



Statistischer Bericht



Beantragte Insolvenzverfahren im Freistaat Sachsen

3. Quartal und 1. bis 3. Quartal 2018

D III 1 – vj 3/18

Zeichenerklärung

- Nichts vorhanden (genau Null)
- 0 weniger als die Hälfte von 1 in der letzten besetzten Stelle, jedoch mehr als nichts
- ... Angabe fällt später an
- / Zahlenwert nicht sicher genug
- . Zahlenwert unbekannt oder geheim zu halten
- x Tabellenfach gesperrt, weil Aussage nicht sinnvoll
- () Aussagewert ist eingeschränkt
- p vorläufige Zahl
- r berichtigte Zahl
- s geschätzte Zahl

Inhalt

	Seite
Vorbemerkungen	3
Erläuterungen	3
Abbildungen	
Abb. 1 Insolvenzverfahren im 3. Quartal 2018 nach Kreisfreien Städten und Landkreisen sowie Art des Schuldners	4
Abb. 2 Unternehmensinsolvenzverfahren im 1. bis 3. Quartal 2017 und 2018 in den am stärksten besetzten Wirtschaftsbereichen	5
Abb. 3 Insolvenzverfahren der übrigen Schuldner je 10 000 Einwohner in Sachsen im 1. bis 3. Quartal 2018 nach Kreisfreien Städten und Landkreisen	5
Tabellen	
1. Insolvenzverfahren - Übersicht seit 1991	6
2. Insolvenzverfahren im 3. Quartal 2017 und 2018 nach ausgewählten Merkmalen	8
3. Insolvenzverfahren im 3. Quartal 2018 nach Größenklassen der voraussichtlichen Forderungen, Art des Schuldners und Art des Verfahrens	9
4. Unternehmensinsolvenzverfahren im 3. Quartal 2017 und 2018 nach Wirtschaftsbereichen und Art des Verfahrens	10
5. Insolvenzverfahren im 3. Quartal 2017 und 2018 nach Kreisfreien Städten und Landkreisen, Art des Verfahrens und voraussichtlichen Forderungen	12
6. Unternehmensinsolvenzverfahren im 3. Quartal 2017 und 2018 nach Kreisfreien Städten und Landkreisen sowie Rechtsformen	13
7. Unternehmensinsolvenzverfahren im 3. Quartal 2017 und 2018 nach Kreisfreien Städten und Landkreisen sowie Wirtschaftsbereichen	14
8. Insolvenzverfahren der übrigen Schuldner im 3. Quartal 2017 und 2018 nach Kreisfreien Städten und Landkreisen, Art des Verfahrens und Art des Schuldners	16
9. Insolvenzverfahren im 1. bis 3. Quartal 2017 und 2018 nach ausgewählten Merkmalen	18
10. Insolvenzverfahren im 1. bis 3. Quartal 2018 nach Größenklassen der voraussichtlichen Forderungen, Art des Schuldners und Art des Verfahrens	19
11. Unternehmensinsolvenzverfahren im 1. bis 3. Quartal 2017 und 2018 nach Wirtschaftsbereichen und Art des Verfahrens	20
12. Insolvenzverfahren im 1. bis 3. Quartal 2017 und 2018 nach Kreisfreien Städten und Landkreisen, Art des Verfahrens und voraussichtlichen Forderungen	22
13. Unternehmensinsolvenzverfahren im 1. bis 3. Quartal 2017 und 2018 nach Kreisfreien Städten und Landkreisen sowie Rechtsformen	23
14. Unternehmensinsolvenzverfahren im 1. bis 3. Quartal 2017 und 2018 nach Kreisfreien Städten und Landkreisen sowie Wirtschaftsbereichen	24
15. Insolvenzverfahren der übrigen Schuldner im 1. bis 3. Quartal 2017 und 2018 nach Kreisfreien Städten und Landkreisen, Art des Verfahrens und Art des Schuldners	26

Vorbemerkungen

Rechtsgrundlagen

Seit dem 1. Januar 2013 wird die amtliche Insolvenzstatistik gemäß Artikel 7 des Gesetzes zur weiteren Erleichterung der Sanierung von Unternehmen vom 7. Dezember 2011 (BGBl. I S. 2582) durchgeführt. Artikel 7 beinhaltet das neue Insolvenzstatistikgesetz – InStatG mit Geltung ab 1. Januar 2013. Diese Rechtsgrundlage für die Insolvenzstatistik ergibt sich in Verbindung mit der Insolvenzordnung (InsO) vom 5. Oktober 1994 (BGBl. I S. 2866), in der jeweils geltenden Fassung sowie dem Gesetz über die Statistik für Bundeszwecke (Bundesstatistikgesetz - BStatG) in der Fassung der Bekanntmachung vom 20. Oktober 2016 (BGBl. I S. 2394), in der jeweils geltenden Fassung.

Erläuterungen

Die Insolvenzstatistik liefert monatliche Informationen über die Zahl der Insolvenzverfahren von Unternehmen, Verbrauchern, ehemals selbstständig Tätigen, anderen natürlichen Personen (wie z. B. persönlich haftende Gesellschafter größerer Unternehmen), Nachlässen und Gesamtgütern sowie über die Höhe der voraussichtlichen Forderungen. Bei der Insolvenz eines Unternehmens wird zusätzlich der Eröffnungsgrund, der Wirtschaftszweig, die Rechtsform, der internationale Bezug, das Gründungsjahr, die Zahl der beschäftigten Arbeitnehmer zum Zeitpunkt der Antragstellung sowie die Anordnung von Eigenverwaltung erfragt.

Die Amtsgerichte Chemnitz, Dresden und Leipzig sind verpflichtet Insolvenzverfahren zu melden, sobald der Beschluss über die Eröffnung oder die Abweisung mangels Masse ergangen ist bzw. bei Annahme eines Schuldenbereinigungsplanes im Falle eines Verbraucherinsolvenzverfahrens. An Stelle der Amtsgerichte sind Insolvenzverwalter, Sachwalter und Treuhänder verpflichtet, Angaben über beendete Insolvenzverfahren und über die Erteilung der Restschuldbefreiung zu übermitteln.

Aufgabe der Insolvenzstatistik ist es, über die Situation von überschuldeten oder zahlungsunfähigen Schuldnern, deren Fälle vor Gericht verhandelt werden, zu berichten und den volkswirtschaftlichen Schaden zu beschreiben. Darüber hinaus wird die Insolvenzstatistik dazu herangezogen, die Effizienz des Insolvenzrechts zu bewerten.

Allgemeiner Eröffnungsgrund für ein *Insolvenzverfahren* ist die Zahlungsunfähigkeit, bei Antrag des Schuldners auch die drohende Zahlungsunfähigkeit sowie bei einer juristischen Person die Überschuldung. Das Insolvenzverfahren dient dazu, die Gläubiger eines Schuldners gemeinschaftlich zu befriedigen, indem das Vermögen des Schuldners verwertet und der Erlös verteilt oder in einem Insolvenzplan eine abweichende Regelung insbesondere zum Erhalt des Unternehmens getroffen wird. Dem redlichen Schuldner wird Gelegenheit gegeben, sich von seinen

restlichen Verbindlichkeiten zu befreien. Ein Insolvenzverfahren kann über das Vermögen jeder natürlichen und jeder juristischen Person eröffnet werden, weiterhin über das Vermögen einer Gesellschaft ohne Rechtspersönlichkeit (z. B. OHG, GbR) sowie über einen Nachlass und über das Gesamtgut einer Gütergemeinschaft.

Die Verfahren werden unterschieden in:

Regelinsolvenzverfahren finden Anwendung bei

- Unternehmen (einschließlich Kleingewerbe),
- Nachlass- und Gesamtgutangelegenheiten,
- natürlichen Personen, die u. a. als Gesellschafter bei einem größeren Unternehmen beteiligt sind,
- Personen, die eine selbstständige Tätigkeit ausgeübt haben und deren Vermögensverhältnisse nicht überschaubar (mehr als 19 Gläubiger und Verbindlichkeiten aus Arbeitsverhältnissen) sind.

Verbraucherinsolvenzverfahren stellen ein vereinfachtes Insolvenzverfahren dar, das gilt für

- Verbraucher (bis Dezember 2001 auch für Kleingewerbetreibende) und
- ehemals selbstständig Tätige, deren Vermögensverhältnisse überschaubar (weniger als 20 Gläubiger und keine Verbindlichkeiten aus einem Arbeitsverhältnis) sind.

Die *übrigen Schuldner* gliedern sich in

- natürliche Personen als Gesellschafter u. Ä.,
- ehemals selbstständig Tätige mit Regelinsolvenzverfahren,
- ehemals selbstständig Tätige mit Verbraucherinsolvenzverfahren,
- Verbraucher,
- Nachlässe und Gesamtgut.

Zu den *eröffneten Insolvenzverfahren* zählen die Verfahren, die durch einen Beschluss des Gerichtes eröffnet wurden. Ein Verfahren wird eröffnet, wenn das Vermögen des Schuldners ausreicht, um die Verfahrenskosten zu begleichen oder wenn ein entsprechender Geldbetrag vorgeschossen wird. *Mangels Masse abgewiesene Insolvenzverfahren* sind Verfahren, bei denen das Vermögen des Schuldners voraussichtlich nicht ausreichen wird, um die Kosten des Verfahrens zu decken. Für natürliche Personen gilt ab Dezember 2001, dass sie sich die Verfahrenskosten stunden lassen können.

Der *Schuldenbereinigungsplan* enthält alle Regelungen für eine angemessene Schuldenbereinigung im Rahmen des Verbraucherinsolvenzverfahrens. Er hat die Wirkung eines Vergleichs. Hat kein Gläubiger Einwendungen bzw. wird eine Ablehnung durch Zustimmung des Gerichts ersetzt, gilt der Schuldenbereinigungsplan als angenommen.

Als *voraussichtliche Forderungen* wird die Summe der Gläubigerforderungen erfasst, die bei Regel- und Verbraucherinsolvenzen zum Zeitpunkt der Antragstellung vorliegt.

Methodische Hinweise

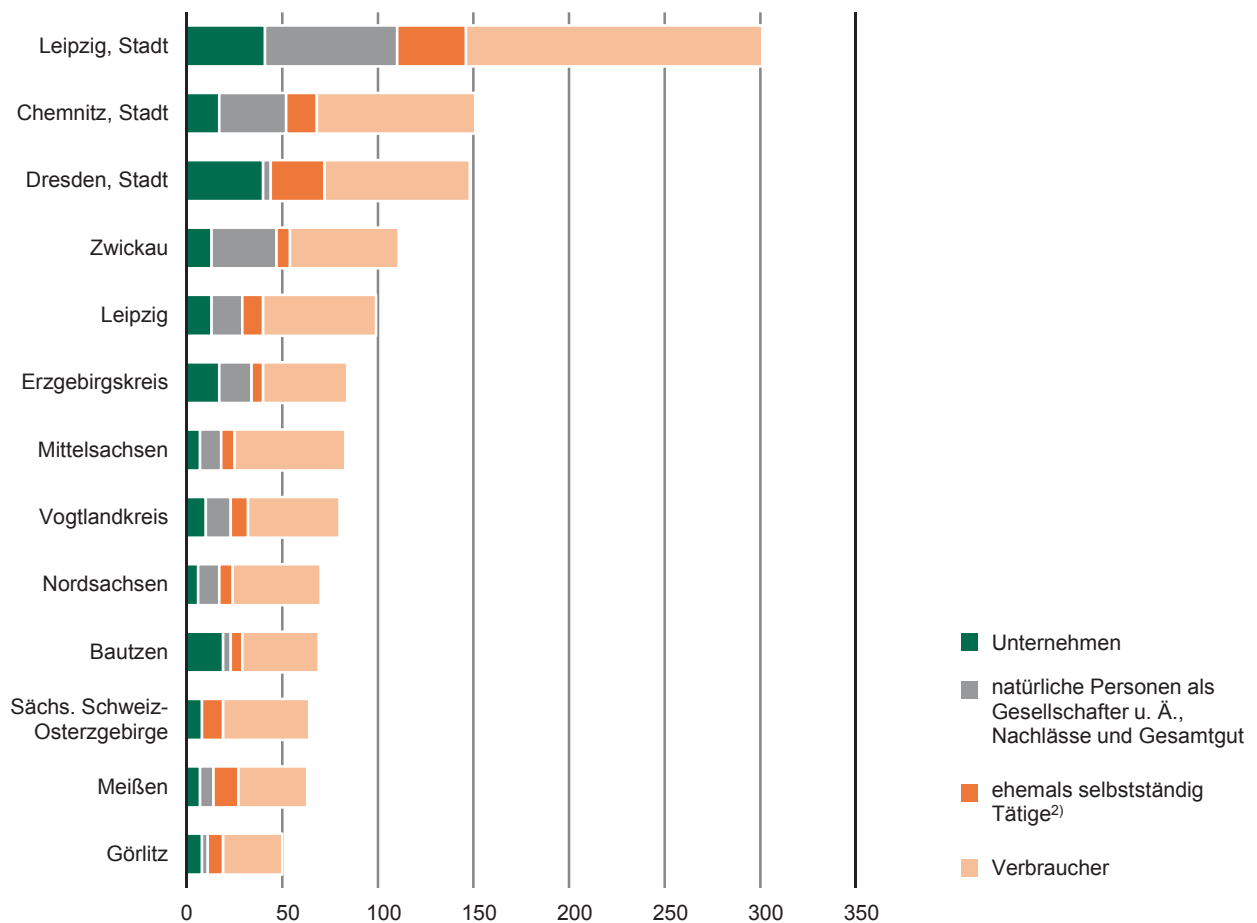
Zum 1. Dezember 2001 ist eine Novellierung zur Insolvenzordnung in Kraft getreten. Danach dürfen ehemalige Unternehmer, die vorher schon mit Ihrem Unternehmen insolvent geworden sind, mit dem Ziel der Restschuldbefreiung die erneute Aufnahme des früheren Insolvenzverfahrens beantragen. Diese ehemals selbstständig Tätigen werden ab 2002 den übrigen Schuldnern zugerechnet, da es ansonsten bei einer Zuordnung zu den Unternehmensinsolvenzen zu Doppelerfassungen käme.

Bei natürlichen Personen und Einzelunternehmern, welche die Verfahrenskosten nicht aufbringen konnten, wurde

nach altem Recht kein Insolvenzverfahren eröffnet; nach der Gesetzesänderung können die Verfahrenskosten gestundet werden. Diese Stundungsmöglichkeit hat zu mehr Insolvenzverfahren geführt. Die Verkürzung der „Wohlverhaltensphase“ zur Erlangung der Restschuldbefreiung von sieben auf sechs Jahre dürfte ebenfalls zu höheren Insolvenzzahlen geführt haben. Alle Ergebnisse und Darstellungen nach Kreisfreien Städten und Landkreisen beziehen sich auf den Gebietsstand 1. Januar 2018.

Bei der Addition der Angaben in den Tabellen kann es durch Runden der Zahlen zu Abweichungen in den Summen kommen.

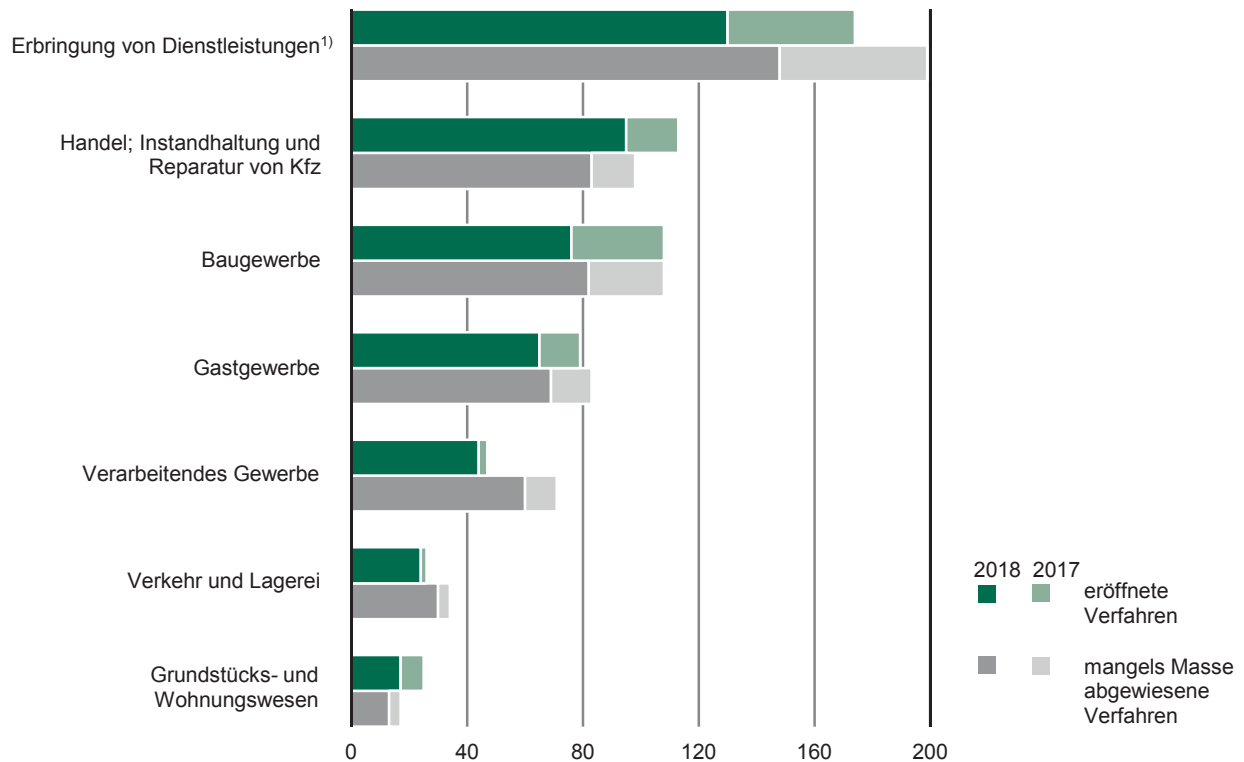
Abb. 1 Insolvenzverfahren im 3. Quartal 2018 nach Kreisfreien Städten und Landkreisen¹⁾ sowie Art des Schuldners



1) Ohne Insolvenzverfahren von Schuldnern, die ihren Sitz oder Wohnsitz nicht in Sachsen haben, aber deren Insolvenzabwicklung in Sachsen erfolgt.

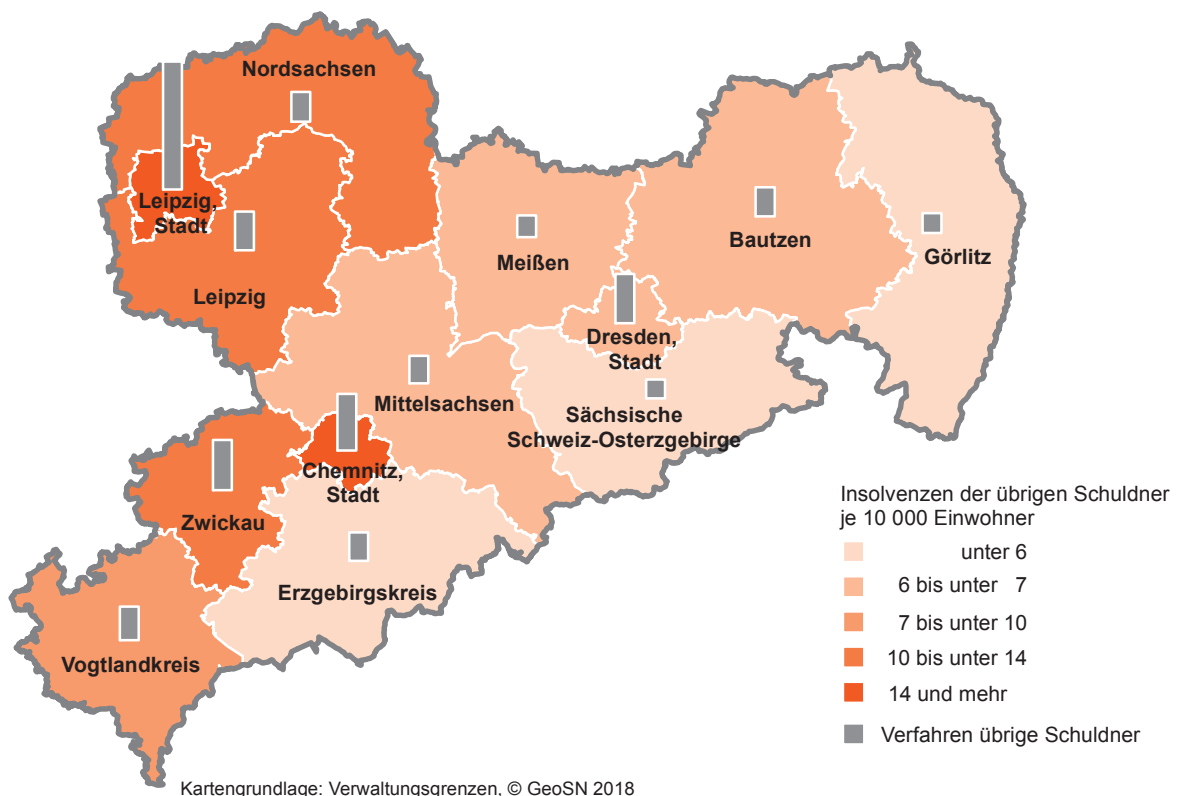
2) die ein Regel- oder Verbraucherinsolvenzverfahren durchlaufen

Abb. 2 Unternehmensinsolvenzverfahren im 1. bis 3. Quartal 2017 und 2018 in den am stärksten besetzten Wirtschaftsbereichen



1) Verfahren der Bereiche K (Finanz- und Versicherungsdienstleistungen), M (freiberufliche, wissenschaftliche und technische Dienstleistungen), N (sonstige wirtschaftliche Dienstleistungen) und S (sonstige Dienstleistungen)

Abb. 3 Insolvenzverfahren der übrigen Schuldner je 10 000 Einwohner in Sachsen im 1. bis 3. Quartal 2018 nach Kreisfreien Städten und Landkreisen
Gebietsstand 1. Januar 2018; Bevölkerungsstand 31. März 2018



1. Insolvenzverfahren - Übersicht seit 1991

Zeitraum	Insolvenzen						Unter		
	ins-gesamt	Veränderung zum Vorjahr in %	eröffnete Verfahren	mangels Masse abgewiesene Verfahren	Schuldenbereinigungsplan	voraussichtliche Forderungen in Millionen €	ins-gesamt	Veränderung zum Vorjahr in %	eröffnete Verfahren
1991	89	x	67	22	x	401,2	86	x	67
1992	356	300,0	160	196	x	462,3	311	261,6	154
1993	844	137,1	372	472	x	1 528,8	656	110,9	343
1994	1 495	77,1	545	950	x	1 146,5	1 047	59,6	431
1995	2 185	46,2	694	1 491	x	1 533,7	1 836	75,4	629
1996	2 481	13,5	758	1 723	x	2 179,8	2 361	28,6	742
1997	2 783	12,2	744	2 039	x	1 831,0	2 630	11,4	729
1998	2 904	4,3	778	2 126	x	2 046,7	2 765	5,1	767
1999	2 974	2,4	941	2 033	-	1 606,9	2 488	-10,0	868
2000	3 050	2,6	1 254	1 780	16	2 357,4	2 541	2,1	1 073
2001	3 301	8,2	1 402	1 855	44	2 049,5	2 682	5,5	1 144
2002	4 957	50,2	3 286	1 654	17	2 388,8	2 727	1,7	1 475
2003	5 629	13,6	4 134	1 467	28	2 469,4	2 430	-10,9	1 365
2004	6 523	15,9	4 859	1 617	47	2 116,7	2 344	-3,5	1 366
2005	8 244	26,4	6 607	1 580	57	1 990,2	2 465	5,2	1 531
2006	9 106	10,5	7 906	1 160	40	2 770,8	2 212	-10,3	1 557
2007	9 323	2,4	8 300	988	35	1 399,9	1 815	-17,9	1 319
2008	8 384	-10,1	7 385	956	43	1 602,5	1 850	1,9	1 396
2009	8 631	2,9	7 477	1 125	29	1 538,4	1 942	5,0	1 510
2010	8 712	0,9	7 713	978	21	1 566,4	1 713	-11,8	1 352
2011	7 764	-10,9	6 742	1 000	22	1 239,0	1 587	-7,4	1 206
2012	7 010	-9,7	6 143	837	30	1 251,8	1 388	-12,5	1 080
2013	6 773	-3,4	5 927	831	15	1 188,5	1 255	-9,6	967
2014	6 530	-3,6	5 734	782	14	3 765,1	1 082	-13,8	856
2015	6 272	-4,0	5 482	779	11	971,9	1 004	-7,2	786
2016	5 929	-5,5	5 094	823	12	1 234,0	1 060	5,6	836
2017	5 400	-8,9	4 630	755	15	1 507,8	918	-13,4	732
1. Quartal	1 304	-12,3	1 118	184	2	413,7	247	-15,4	200
2. Quartal	1 325	-16,5	1 155	165	5	292,1	227	-27,5	182
1. Halbjahr	2 629	-14,4	2 273	349	7	705,8	474	-21,7	382
3. Quartal	1 336	-8,5	1 163	172	1	439,7	213	-12,3	167
4. Quartal	1 435	2,8	1 194	234	7	362,3	231	9,0	183
2. Halbjahr	2 771	-3,0	2 357	406	8	802,0	444	-2,4	350
2018
Januar	488	10,4	421	65	2	47,0	70	-23,1	59
Februar	349	2,0	283	63	3	38,1	67	21,8	47
März	569	9,4	454	115	-	152,0	92	-8,9	80
1. Quartal	1 406	7,8	1 158	243	5	237,1	229	-7,3	186
April	472	11,1	390	81	1	68,9	72	10,8	53
Mai	493	5,3	415	76	2	42,5	68	-17,1	57
Juni	485	12,3	413	69	3	61,5	69	-13,8	56
2. Quartal	1 450	9,4	1 218	226	6	173,0	209	-7,9	166
1. Halbjahr	2 856	8,6	2 376	469	11	410,0	438	-7,6	352
Juli	501	30,1	414	86	1	412,8	74	25,4	54
August	447	-8,0	372	74	1	60,2	78	9,9	60
September	428	-8,0	354	74	-	45,9	56	-32,5	48
3. Quartal	1 376	3,0	1 140	234	2	518,9	208	-2,3	162
Oktober
November
Dezember
4. Quartal
2. Halbjahr

1) 1999 bis 2001: einschließlich Verbraucherinsolvenzverfahren für Kleingewerbetreibende

nehmen ¹⁾			Übrige Schuldner						Zeitraum
mangels Masse abgewiesene Verfahren	Schuldenbereinigungsplan	voraussichtliche Forderungen in Millionen €	insgesamt	Veränderung zum Vorjahr in %	eröffnete Verfahren	mangels Masse abgewiesene Verfahren	Schuldenbereinigungsplan	voraussichtliche Forderungen in Millionen €	
19	x	401,2	3	x	-	3	x	0,0	1991
157	x	456,8	45	x	6	39	x	5,5	1992
313	x	1 501,1	188	317,8	29	159	x	27,7	1993
616	x	1 037,7	448	138,3	114	334	x	108,8	1994
1 207	x	1 443,6	349	-22,1	65	284	x	90,1	1995
1 619	x	2 159,1	120	-65,6	16	104	x	20,7	1996
1 901	x	1 819,4	153	27,5	15	138	x	11,6	1997
1 998	x	2 008,1	139	-9,2	11	128	x	38,6	1998
1 620	-	1 535,8	486	249,6	73	413	-	71,1	1999
1 465	3	2 223,5	509	4,7	181	315	13	133,9	2000
1 531	7	1 862,3	619	21,6	258	324	37	187,1	2001
1 252	x	1 721,3	2 230	260,3	1 811	402	17	667,5	2002
1 065	x	1 718,8	3 199	43,5	2 769	402	28	750,6	2003
978	x	1 057,3	4 179	30,6	3 493	639	47	1 059,3	2004
934	x	1 070,7	5 779	38,3	5 076	646	57	919,4	2005
655	x	1 973,1	6 894	19,3	6 349	505	40	797,7	2006
496	x	657,6	7 508	8,9	6 981	492	35	742,3	2007
454	x	935,0	6 534	-13,0	5 989	502	43	667,5	2008
432	x	889,1	6 689	2,4	5 967	693	29	649,3	2009
361	x	919,3	6 999	4,6	6 361	617	21	647,1	2010
381	x	707,0	6 177	-11,7	5 536	619	22	532,0	2011
308	x	786,7	5 622	-9,0	5 063	529	30	465,1	2012
288	x	741,9	5 518	-1,8	4 960	543	15	446,6	2013
226	x	3 338,3	5 448	-1,3	4 878	556	14	426,8	2014
218	x	557,9	5 268	-3,3	4 696	561	11	414,0	2015
224	x	935,7	4 869	-7,6	4 258	599	12	298,2	2016
186	x	1 201,2	4 482	-7,9	3 898	569	15	306,6	2017
47	x	322,1	1 057	-11,5	918	137	2	91,5	1. Quartal
45	x	231,1	1 098	-13,7	973	120	5	61,1	2. Quartal
92	x	553,2	2 155	-12,7	1 891	257	7	152,6	1. Halbjahr
46	x	350,8	1 123	-7,7	996	126	1	88,9	3. Quartal
48	x	297,1	1 204	1,7	1 011	186	7	65,1	4. Quartal
94	x	648,0	2 327	-3,1	2 007	312	8	154,0	2. Halbjahr
...	x	2018
11	x	16,5	418	19,1	362	54	2	30,5	Januar
20	x	21,8	282	-1,7	236	43	3	16,4	Februar
12	x	118,6	477	13,8	374	103	-	33,4	März
43	x	156,8	1 177	11,4	972	200	5	80,3	1. Quartal
19	x	45,1	400	11,1	337	62	1	23,8	April
11	x	19,6	425	10,1	358	65	2	22,9	Mai
13	x	21,6	416	18,2	357	56	3	39,9	Juni
43	x	86,3	1 241	13,0	1 052	183	6	86,7	2. Quartal
86	x	243,1	2 418	12,2	2 024	383	11	166,9	1. Halbjahr
20	x	388,9	427	31,0	360	66	1	23,9	Juli
18	x	40,8	369	-11,1	312	56	1	19,5	August
8	x	24,5	372	-2,6	306	66	-	21,4	September
46	x	454,2	1 168	4,0	978	188	2	64,7	3. Quartal
...	Oktober
...	November
...	Dezember
...	4. Quartal
...	2. Halbjahr

2. Insolvenzverfahren im 3. Quartal 2017 und 2018 nach ausgewählten Merkmalen

Art des Schuldners Rechtsform Alter der Unternehmen	2017	2018	Veränderung zum Vorjahr in %	2018			
				eröffnete Verfahren	mangels Masse abgewie- sene Verfahren	Schul- denbe- reini- gungs- plan	voraussicht- liche Forde- rungen in Millionen €
Insgesamt	1 336	1 376	3,0	1 140	234	2	518,9
Unternehmen	213	208	-2,3	162	46	x	454,2
Rechtsform							
Einzelunternehmen, Kleingewerbetreibende	95	104	9,5	88	16	x	17,5
Personengesellschaften	10	12	20,0	12	-	x	392,3
darunter							
Offene Handelsgesellschaften	1	1	-	1	-	x	.
Kommanditgesellschaften (ohne GmbH & Co. KG)	1	-	-	-	-	x	-
GmbH & Co. KG	5	9	80,0	9	-	x	391,1
Gesellschaften bürger- lichen Rechts (GbR)	3	2	-33,3	2	-	x	.
Gesellschaften mbH	100	90	-10,0	61	29	x	44,3
GmbH ohne Unternehmergeinschaft (haftungsbeschränkt)	81	75	-7,4	53	22	x	43,7
Unternehmergeinschaft (haftungsbeschränkt)	19	15	-21,1	8	7	x	0,6
Aktiengesellschaften, KGaA	1	-	-100,0	-	-	x	-
Private Company Limited by Shares (Ltd)	3	-	-100,0	-	-	x	-
sonstige Rechtsformen ¹⁾	4	2	-50,0	1	1	x	.
Alter der Unternehmen							
bis unter 8 Jahre alt ²⁾	135	112	-17,0	87	25	x	23,8
darunter							
bis 3 Jahre alt	84	58	-31,0	43	15	x	13,3
8 und mehr Jahre alt	78	96	23,1	75	21	x	430,4
Unternehmen mit ... Arbeitnehmern							
keine und unbekannt	156	140	-10,3	107	33	x	41,5
bis 5 Arbeitnehmer	28	45	60,7	33	12	x	6,9
6 bis 10 Arbeitnehmer	12	6	-50,0	6	-	x	4,1
11 Arbeitnehmer und mehr	17	17	-	16	1	x	401,7
Übrige Schuldner	1 123	1 168	4,0	978	188	2	64,7
natürliche Personen als Gesellschafter u. Ä.	6	2	-66,7	2	-	x	.
ehemals selbstständig Tätige	190	166	-12,6	156	10	x	24,4
mit Regelinsolvenzverfahren	128	111	-13,3	101	10	x	19,4
mit Verbraucherinsolvenzverfahren	62	55	-11,3	55	-	-	5,0
Verbraucher	780	778	-0,3	773	3	2	31,3
Nachlässe und Gesamtgut	147	222	51,0	47	175	x	.

1) beispielsweise Vereine und Genossenschaften

2) einschließlich unbekannt

3. Insolvenzverfahren im 3. Quartal 2018 nach Größenklassen der voraussichtlichen Forderungen, Art des Schuldners und Art des Verfahrens

Voraussichtliche Forderungen von ... bis unter ... €	Insgesamt		Veränderung zum Vorjahr	Art des Verfahrens					
				eröffnet		mangels Masse abgewiesen		Schuldenbe- reinigungsplan	
	Anzahl	%	%	Anzahl	%	Anzahl	%	Anzahl	%
Insgesamt									
unter 5 000	116	8,4	39,8	20	1,8	96	41,0	-	-
5 000 - 50 000	856	62,2	3,8	750	65,8	104	44,4	2	100,0
50 000 - 250 000	310	22,5	-6,3	284	24,9	26	11,1	-	-
250 000 - 500 000	48	3,5	2,1	44	3,9	4	1,7	-	-
500 000 - 1 Million	22	1,6	-4,3	20	1,8	2	0,9	-	-
1 Million - 5 Millionen	19	1,4	-	18	1,6	1	0,4	-	-
5 Millionen und mehr	5	0,4	-37,5	4	0,4	1	0,4	-	-
Insgesamt	1 376	100	3,0	1 140	100	234	100	2	100
Unternehmen									
unter 5 000	6	2,9	-14,3	1	0,6	5	10,9	x	x
5 000 - 50 000	58	27,9	-1,7	34	21,0	24	52,2	x	x
50 000 - 250 000	91	43,8	-	80	49,4	11	23,9	x	x
250 000 - 500 000	26	12,5	18,2	22	13,6	4	8,7	x	x
500 000 - 1 Million	7	3,4	-56,3	7	4,3	-	-	x	x
1 Million - 5 Millionen	15	7,2	36,4	14	8,6	1	2,2	x	x
5 Millionen und mehr	5	2,4	-28,6	4	2,5	1	2,2	x	x
Insgesamt	208	100	-2,3	162	100	46	100	x	x
ehemals selbstständig Tätige¹⁾									
unter 5 000	2	1,2	-33,3	-	-	2	20,0	-	-
5 000 - 50 000	66	39,8	-19,5	61	39,1	5	50,0	-	-
50 000 - 250 000	74	44,6	-8,6	71	45,5	3	30,0	-	-
250 000 - 500 000	14	8,4	7,7	14	9,0	-	-	-	-
500 000 - 1 Million	8	4,8	60,0	8	5,1	-	-	-	-
1 Million - 5 Millionen	2	1,2	-60,0	2	1,3	-	-	-	-
5 Millionen und mehr	-	-	-100,0	-	-	-	-	-	-
Insgesamt	166	100	-12,6	156	100	10	100	-	-
Verbraucher									
unter 5 000	8	1,0	-33,3	8	1,0	-	-	-	-
5 000 - 50 000	638	82,0	3,9	633	81,9	3	100,0	2	100,0
50 000 - 250 000	120	15,4	-16,1	120	15,5	-	-	-	-
250 000 - 500 000	6	0,8	-33,3	6	0,8	-	-	-	-
500 000 - 1 Million	5	0,6	150,0	5	0,6	-	-	-	-
1 Million - 5 Millionen	1	0,1	x	1	0,1	-	-	-	-
5 Millionen und mehr	-	-	-	-	-	-	-	-	-
Insgesamt	778	100	-0,3	773	100	3	100	2	100
natürliche Personen als Gesellschafter, Nachlässe und Gesamtgut									
unter 5 000	100	44,6	63,9	11	22,4	89	50,9	x	x
5 000 - 50 000	94	42,0	34,3	22	44,9	72	41,1	x	x
50 000 - 250 000	25	11,2	56,3	13	26,5	12	6,9	x	x
250 000 - 500 000	2	0,9	-33,3	2	4,1	-	-	x	x
500 000 - 1 Million	2	0,9	x	-	-	2	1,1	x	x
1 Million - 5 Millionen	1	0,4	-66,7	1	2,0	-	-	x	x
5 Millionen und mehr	-	-	-	-	-	-	-	x	x
Insgesamt	224	100	46,4	49	100	175	100	x	x

1) die ein Regel- oder Verbraucherinsolvenzverfahren durchlaufen

4. Unternehmensinsolvenzverfahren im 3. Quartal 2017 und 2018 nach Wirtschaftsbereichen und Art des Verfahrens

WZ 2008	Wirtschaftsabschnitt Wirtschaftsabteilung	2017	2018	Art des Verfahrens	
				eröffnet	mangels Masse abgewiesen
A	Land- und Forstwirtschaft, Fischerei	-	-	-	-
B	Bergbau und Gewinnung von Steinen und Erden	-	-	-	-
C	Verarbeitendes Gewerbe	27	11	11	-
	darunter				
10	Herstellung von Nahrungs- und Futtermitteln	5	2	2	-
13	Herstellung von Textilien	-	1	1	-
15	Herstellung von Leder, Lederwaren und Schuhen	1	-	-	-
16	Herstellung von Holz-, Flecht-, Korb- und Korkwaren (ohne Möbel)	2	2	2	-
18	Herstellung von Druckerzeugnissen, Vervielfältigung von Ton-, Bild- und Datenträgern	1	2	2	-
22	Herstellung von Gummi- und Kunststoffwaren	1	-	-	-
24	Metallerzeugung und -bearbeitung	1	-	-	-
25	Herstellung von Metallerzeugnissen	8	1	1	-
26	Herstellung von Datenverarbeitungsgeräten, elektronischen und optischen Erzeugnissen	1	-	-	-
27	Herstellung von elektrischen Ausrüstungen	1	-	-	-
28	Maschinenbau	3	-	-	-
31	Herstellung von Möbeln	2	2	2	-
32	Herstellung von sonstigen Waren	1	1	1	-
D	Energieversorgung	1	1	1	-
E	Wasserversorgung; Abwasser- u. Abfallentsorgung und Beseitigung von Umweltverschmutzungen	-	-	-	-
F	Baugewerbe	32	28	24	4
41	Hochbau	2	1	1	-
42	Tiefbau	-	2	2	-
43	Vorbereitende Baustellenarbeiten, Bauinstallation und sonstiges Ausbaugewerbe	30	25	21	4
G	Handel; Instandhaltung und Reparatur von Kraftfahrzeugen	37	40	33	7
45	Handel mit Kraftfahrzeugen; Instandhaltung und Reparatur von Kraftfahrzeugen	5	5	4	1
46	Großhandel (ohne Handel mit Kraftfahrzeugen)	14	15	13	2
47	Einzelhandel (ohne Handel mit Kraftfahrzeugen)	18	20	16	4
H	Verkehr und Lagerei	12	8	7	1
	darunter				
49	Landverkehr und Transport in Rohrfernleitungen	8	5	5	-
52	Lagerei sowie Erbringung von sonstigen Dienstleistungen für den Verkehr	2	2	1	1
53	Post-, Kurier- und Expressdienste	2	1	1	-
I	Gastgewerbe	20	26	19	7
55	Beherbergung	1	3	3	-
56	Gastronomie	19	23	16	7

Noch: 4. Unternehmensinsolvenzverfahren im 3. Quartal 2017 und 2018 nach Wirtschaftsbereichen und Art des Verfahrens

WZ 2008	Wirtschaftsabschnitt Wirtschaftsabteilung	2017	2018	Art des Verfahrens	
				eröffnet	mangels Masse abgewiesen
J	Information und Kommunikation	5	2	1	1
	darunter				
59	Herstellung, Verleih und Vertrieb von Filmen und Fernsehprogrammen; Kinos; Tonstudios und Verlegen von Musik	1	1	1	-
61	Telekommunikation	-	1	-	1
62	Erbringung von Dienstleistungen der Informationstechnologie	4	-	-	-
K	Erbringung von Finanz- und Versicherungsdienstleistungen	6	6	2	4
	darunter				
64	Erbringung von Finanzdienstleistungen	2	3	1	2
66	mit Finanz- und Versicherungsdienstleistungen verbundene Tätigkeiten	4	3	1	2
L	Grundstücks- und Wohnungswesen	5	8	3	5
M	Erbringung von freiberuflichen, wissenschaftlichen und technischen Dienstleistungen	21	21	14	7
	darunter				
69	Rechts- und Steuerberatung, Wirtschaftsprüfung	2	2	1	1
70	Verwaltung und Führung von Unternehmen und Betrieben; Unternehmensberatung	6	8	5	3
71	Architektur- und Ingenieurbüros; technische, physikalische und chemische Untersuchung	8	8	6	2
72	Forschung und Entwicklung	1	-	-	-
73	Werbung und Marktforschung	-	3	2	1
74	sonstige freiberufliche, wissenschaftliche und technische Tätigkeiten	4	-	-	-
N	Erbringung von sonstigen wirtschaftlichen Dienstleistungen	22	34	27	7
77	Vermietung von beweglichen Sachen	-	2	2	-
78	Vermittlung und Überlassung von Arbeitskräften	1	3	3	-
79	Reisebüros, Reiseveranstalter und Erbringung sonstiger Reservierungsdienstleistungen	-	2	2	-
80	Wach- und Sicherheitsdienste sowie Detekteien	4	6	4	2
81	Gebäudebetreuung; Garten- und Landschaftsbau	14	13	11	2
82	Erbringung von wirtschaftlichen Dienstleistungen für Unternehmen und Privatpersonen a. n. g.	3	8	5	3
P	Erziehung und Unterricht	2	3	2	1
Q	Gesundheits- und Sozialwesen	9	7	6	1
86	Gesundheitswesen	2	5	5	-
87	Heime (ohne Erholungs- und Ferienheime)	-	1	1	-
88	Sozialwesen (ohne Heime)	7	1	-	1
R	Kunst, Unterhaltung und Erholung	4	6	6	-
S	Erbringung von sonstigen Dienstleistungen	10	7	6	1
94	Interessenvertretungen sowie kirchliche und sonstige religiöse Vereinigungen (ohne Sozialwesen und Sport)	3	1	-	1
95	Reparatur von Datenverarbeitungsgeräten und Gebrauchsgütern	2	1	1	-
96	Erbringung von sonstigen überwiegend persönlichen Dienstleistungen	5	5	5	-
A-N, P-S	Insgesamt	213	208	162	46

**5. Insolvenzverfahren im 3. Quartal 2017 und 2018 nach Kreisfreien Städten und Landkreisen,
Art des Verfahrens und voraussichtlichen Forderungen**

Kreisfreie Stadt Landkreis Land	Insgesamt	Eröffnete Verfahren	Mangels Masse abgewiesene Verfahren	Schulden- bereinigungs- plan	Voraussichtliche Forderungen in Millionen €
2018					
Chemnitz, Stadt	151	117	34	-	7,0
Erzgebirgskreis	84	70	14	-	25,0
Mittelsachsen	83	68	15	-	4,4
Vogtlandkreis	80	67	13	-	12,0
Zwickau	111	81	30	-	11,1
Dresden, Stadt	148	133	15	-	395,5
Bautzen	69	63	6	-	12,8
Görlitz	50	48	2	-	8,8
Meißen	63	59	4	-	3,7
Sächsische Schweiz- Osterzgebirge	64	63	1	-	6,5
Leipzig, Stadt	301	233	68	-	19,5
Leipzig	99	76	23	-	7,8
Nordsachsen	70	60	8	2	4,4
Sachsen¹⁾	1 376	1 140	234	2	518,9
darunter außerhalb des Landes	3	2	1	-	0,4
2017					
Chemnitz, Stadt	126	89	37	-	166,4
Erzgebirgskreis	81	67	14	-	26,9
Mittelsachsen	77	69	8	-	123,8
Vogtlandkreis	73	65	8	-	7,2
Zwickau	103	90	13	-	10,4
Dresden, Stadt	155	143	12	-	26,6
Bautzen	85	77	8	-	8,7
Görlitz	62	56	5	1	7,1
Meißen	55	54	1	-	5,2
Sächsische Schweiz- Osterzgebirge	47	41	6	-	4,1
Leipzig, Stadt	296	259	37	-	44,5
Leipzig	92	80	12	-	4,5
Nordsachsen	80	69	11	-	3,9
Sachsen¹⁾	1 336	1 163	172	1	439,7
darunter außerhalb des Landes	4	4	-	-	0,5

1) Einschließlich Insolvenzverfahren von Schuldern, die ihren Sitz oder Wohnsitz nicht in Sachsen haben, aber deren Insolvenzabwicklung in Sachsen erfolgt.

6. Unternehmensinsolvenzverfahren im 3. Quartal 2017 und 2018 nach Kreisfreien Städten und Landkreisen sowie Rechtsformen

Kreisfreie Stadt Landkreis Land	Insgesamt	Darunter eröffnete Verfahren	Rechtsform					
			Einzel- unter- nehmen	Personen- gesell- schaften	Gesell- schaften mbH	Aktien- gesell- schaften, KGaA	Private Company Limited by Shares (Ltd)	sonstige Rechts- formen ¹⁾
2018								
Chemnitz, Stadt	17	15	10	1	6	-	-	-
Erzgebirgskreis	17	14	9	2	6	-	-	-
Mittelsachsen	7	3	2	2	3	-	-	-
Vogtlandkreis	10	9	5	1	3	-	-	1
Zwickau	13	11	7	1	5	-	-	-
Dresden, Stadt	40	28	19	1	20	-	-	-
Bautzen	19	17	10	2	7	-	-	-
Görlitz	8	8	6	-	2	-	-	-
Meißen	7	7	4	-	2	-	-	1
Sächsische Schweiz- Osterzgebirge	8	7	6	-	2	-	-	-
Leipzig, Stadt	41	31	19	2	20	-	-	-
Leipzig	13	7	5	-	8	-	-	-
Nordsachsen	6	4	2	-	4	-	-	-
Sachsen²⁾	208	162	104	12	90	-	-	2
darunter außerhalb des Landes	2	1	-	-	2	-	-	-
2017								
Chemnitz, Stadt	25	20	10	2	12	-	1	-
Erzgebirgskreis	13	13	7	-	6	-	-	-
Mittelsachsen	11	10	5	1	5	-	-	-
Vogtlandkreis	12	11	3	1	8	-	-	-
Zwickau	9	5	3	-	5	-	-	1
Dresden, Stadt	29	22	15	1	12	1	-	-
Bautzen	9	6	3	-	5	-	1	-
Görlitz	22	20	11	1	10	-	-	-
Meißen	5	4	4	-	1	-	-	-
Sächsische Schweiz- Osterzgebirge	13	7	7	-	6	-	-	-
Leipzig, Stadt	39	30	14	4	19	-	-	2
Leipzig	13	9	4	-	7	-	1	1
Nordsachsen	11	8	8	-	3	-	-	-
Sachsen²⁾	213	167	95	10	100	1	3	4
darunter außerhalb des Landes	2	2	1	-	1	-	-	-

1) beispielsweise Vereine und Genossenschaften

2) Einschließlich Insolvenzverfahren von Schuldnern, die ihren Sitz oder Wohnsitz nicht in Sachsen haben, aber deren Insolvenzabwicklung in Sachsen erfolgt.

7. Unternehmensinsolvenzverfahren im 3. Quartal 2017 und 2018 nach Kreisfreien Städten und Landkreisen sowie Wirtschaftsbereichen

Kreisfreie Stadt Landkreis Land	Insgesamt	Verarbei- tendes Gewerbe	Bau- gewerbe	Handel; Instand- haltung und Reparatur von Kfz	Verkehr und Lagerei	Gast- ge- werbe	Infor- mation und Kommuni- kation	Erbringung von Finanz- und Versi- cherungs- dienst- leistungen	Grund- stücks- und Wohnungs- wesen
		C	F	G	H	I	J	K	L

2018									
Chemnitz, Stadt	17	-	2	4	-	2	-	1	1
Erzgebirgskreis	17	2	5	2	-	3	-	1	-
Mittelsachsen	7	-	1	1	-	1	1	2	-
Vogtlandkreis	10	1	1	1	1	-	-	-	1
Zwickau	13	3	2	2	-	2	-	-	1
Dresden, Stadt	40	2	3	9	1	7	-	-	1
Bautzen	19	1	5	2	-	2	-	-	-
Görlitz	8	-	-	4	2	-	-	1	-
Meißen	7	-	-	2	-	-	-	-	-
Sächsische Schweiz- Osterzgebirge	8	-	2	-	-	1	-	-	1
Leipzig, Stadt	41	1	7	9	2	5	-	-	2
Leipzig	13	-	-	3	2	2	-	1	1
Nordsachsen	6	1	-	-	-	1	-	-	-
Sachsen¹⁾	208	11	28	40	8	26	2	6	8
darunter außerhalb des Landes	2	-	-	1	-	-	1	-	-

2017									
Chemnitz, Stadt	25	5	5	2	1	2	1	3	1
Erzgebirgskreis	13	5	1	3	2	-	-	-	-
Mittelsachsen	11	5	2	1	-	-	-	-	-
Vogtlandkreis	12	2	1	4	-	2	-	-	-
Zwickau	9	1	1	3	-	1	-	-	-
Dresden, Stadt	29	3	4	4	-	5	1	-	1
Bautzen	9	2	1	2	1	-	1	1	-
Görlitz	22	3	2	4	1	1	-	-	1
Meißen	5	-	1	-	-	-	-	-	-
Sächsische Schweiz- Osterzgebirge	13	-	2	3	1	-	1	-	-
Leipzig, Stadt	39	-	4	6	4	8	1	1	1
Leipzig	13	1	7	1	1	-	-	1	1
Nordsachsen	11	-	1	4	1	1	-	-	-
Sachsen¹⁾	213	27	32	37	12	20	5	6	5
darunter außerhalb des Landes	2	-	-	-	-	-	-	-	-

1) Einschließlich Insolvenzverfahren von Schuldern, die ihren Sitz oder Wohnsitz nicht in Sachsen haben, aber deren Insolvenzabwicklung in Sachsen erfolgt.

Erbringung von freiberuflichen, wissenschaftlichen u. technischen Dienstleistungen	Erbringung von sonstigen wirtschaftlichen Dienstleistungen	Gesundheits- und Sozialwesen	Kunst, Unterhaltung und Erholung	Erbringung von sonstigen Dienstleistungen	Übrige Wirtschaftsbereiche	Kreisfreie Stadt Landkreis Land
M	N	Q	R	S	A, B, D, E, P	

2018

2	1	2	1	1	-	Chemnitz, Stadt
-	3	1	-	-	-	Erzgebirgskreis
-	1	-	-	-	-	Mittelsachsen
-	2	1	1	1	-	Vogtlandkreis
1	2	-	-	-	-	Zwickau
7	8	-	-	1	1	Dresden, Stadt
3	4	1	-	-	1	Bautzen
-	1	-	-	-	-	Görlitz
-	2	1	2	-	-	Meißen
-	3	1	-	-	-	Sächsische Schweiz-Osterzgebirge
6	3	-	2	2	2	Leipzig, Stadt
-	3	-	-	1	-	Leipzig
2	1	-	-	1	-	Nordsachsen
21	34	7	6	7	4	Sachsen¹⁾
-	-	-	-	-	-	darunter außerhalb des Landes

2017

1	1	-	-	3	-	Chemnitz, Stadt
-	-	1	-	1	-	Erzgebirgskreis
1	2	-	-	-	-	Mittelsachsen
3	-	-	-	-	-	Vogtlandkreis
-	1	1	-	1	-	Zwickau
5	4	1	-	1	-	Dresden, Stadt
-	1	-	-	-	-	Bautzen
2	3	2	1	1	1	Görlitz
2	-	2	-	-	-	Meißen
-	6	-	-	-	-	Sächsische Schweiz-Osterzgebirge
5	2	1	3	2	1	Leipzig, Stadt
-	-	1	-	-	-	Leipzig
-	2	-	-	1	1	Nordsachsen
21	22	9	4	10	3	Sachsen¹⁾
2	-	-	-	-	-	darunter außerhalb des Landes

8. Insolvenzverfahren der übrigen Schuldner im 3. Quartal 2017 und 2018 nach Kreisfreien Städten und Landkreisen, Art des Verfahrens und Art des Schuldners

Kreisfreie Stadt Landkreis Land	Insgesamt	Art des Verfahrens		
		eröffnet	mangels Masse abgewiesen	Schulden- bereinigungsplan
2018				
Chemnitz, Stadt	134	102	32	-
Erzgebirgskreis	67	56	11	-
Mittelsachsen	76	65	11	-
Vogtlandkreis	70	58	12	-
Zwickau	98	70	28	-
Dresden, Stadt	108	105	3	-
Bautzen	50	46	4	-
Görlitz	42	40	2	-
Meißen	56	52	4	-
Sächsische Schweiz- Osterzgebirge	56	56	-	-
Leipzig, Stadt	260	202	58	-
Leipzig	86	69	17	-
Nordsachsen	64	56	6	2
Sachsen¹⁾	1 168	978	188	2
darunter außerhalb des Landes	1	1	-	-
2017				
Chemnitz, Stadt	101	69	32	-
Erzgebirgskreis	68	54	14	-
Mittelsachsen	66	59	7	-
Vogtlandkreis	61	54	7	-
Zwickau	94	85	9	-
Dresden, Stadt	126	121	5	-
Bautzen	76	71	5	-
Görlitz	40	36	3	1
Meißen	50	50	-	-
Sächsische Schweiz- Osterzgebirge	34	34	-	-
Leipzig, Stadt	257	229	28	-
Leipzig	79	71	8	-
Nordsachsen	69	61	8	-
Sachsen¹⁾	1 123	996	126	1
darunter außerhalb des Landes	2	2	-	-

1) Einschließlich Insolvenzverfahren von Schuldner, die ihren Sitz oder Wohnsitz nicht in Sachsen haben, aber deren Insolvenzabwicklung in Sachsen erfolgt.

Art des Schuldners					Kreisfreie Stadt Landkreis Land
ehemals selbstständig Tätige			Verbraucher	natürliche Per- sonen als Ge- sellschafter u. Ä., Nachlässe und Gesamtgut	
zusammen	Regel- insolvenz- verfahren	Verbraucher- insolvenz- verfahren			
2018					
16	10	6	83	35	Chemnitz, Stadt
6	3	3	44	17	Erzgebirgskreis
7	5	2	58	11	Mittelsachsen
9	7	2	48	13	Vogtlandkreis
7	4	3	57	34	Zwickau
28	14	14	76	4	Dresden, Stadt
6	5	1	40	4	Bautzen
8	6	2	31	3	Görlitz
13	8	5	36	7	Meißen
11	5	6	45	-	Sächsische Schweiz- Osterzgebirge
36	27	9	155	69	Leipzig, Stadt
11	10	1	59	16	Leipzig
7	6	1	46	11	Nordsachsen
166	111	55	778	224	Sachsen ¹⁾ darunter außerhalb des Landes
1	1	-	-	-	
2017					
17	13	4	47	37	Chemnitz, Stadt
13	9	4	42	13	Erzgebirgskreis
13	9	4	45	8	Mittelsachsen
11	10	1	44	6	Vogtlandkreis
16	12	4	64	14	Zwickau
32	18	14	88	6	Dresden, Stadt
10	5	5	60	6	Bautzen
8	5	3	28	4	Görlitz
11	5	6	39	-	Meißen
8	4	4	25	1	Sächsische Schweiz- Osterzgebirge
32	25	7	183	42	Leipzig, Stadt
8	7	1	62	9	Leipzig
10	6	4	52	7	Nordsachsen
190	128	62	780	153	Sachsen ¹⁾ darunter außerhalb des Landes
1	-	1	1	-	

9. Insolvenzverfahren im 1. bis 3. Quartal 2017 und 2018 nach ausgewählten Merkmalen

Art des Schuldners Rechtsform Alter der Unternehmen	2017	2018	Veränderung zum Vorjahr in %	2018			
				eröffnete Verfahren	mangels Masse abgewie- sene Verfahren	Schul- denbe- reini- gungs- plan	voraussicht- liche Forde- rungen in Millionen €
Insgesamt	3 965	4 232	6,7	3 516	703	13	928,9
Unternehmen	687	646	-6,0	514	132	x	697,3
Rechtsform							
Einzelunternehmen, Kleingewerbetreibende	340	309	-9,1	265	44	x	66,1
Personengesellschaften	43	26	-39,5	23	3	x	397,5
darunter							
Offene Handelsgesellschaften	3	1	-66,7	1	-	x	.
Kommanditgesellschaften (ohne GmbH & Co. KG)	2	2	-	2	-	x	.
GmbH & Co. KG	23	18	-21,7	16	2	x	394,9
Gesellschaften bürger- lichen Rechts (GbR)	12	5	-58,3	4	1	x	.
Gesellschaften mbH	280	294	5,0	211	83	x	221,7
GmbH ohne Unternehmergeinschaft (haftungsbeschränkt)	224	225	0,4	177	48	x	214,6
Unternehmergeinschaft (haftungsbeschränkt)	56	69	23,2	34	35	x	7,0
Aktiengesellschaften, KGaA	11	1	-90,9	1	-	x	.
Private Company Limited by Shares (Ltd)	4	3	-25,0	2	1	x	.
sonstige Rechtsformen ¹⁾	9	13	44,4	12	1	x	.
Alter der Unternehmen							
bis unter 8 Jahre alt ²⁾	411	347	-15,6	263	84	x	81,2
darunter							
bis 3 Jahre alt	236	181	-23,3	133	48	x	53,5
8 und mehr Jahre alt	276	299	8,3	251	48	x	616,1
Unternehmen mit ... Arbeitnehmern							
keine und unbekannt	490	410	-16,3	317	93	x	115,3
bis 5 Arbeitnehmer	106	143	34,9	108	35	x	28,8
6 bis 10 Arbeitnehmer	31	34	9,7	31	3	x	11,4
11 Arbeitnehmer und mehr	60	59	-1,7	58	1	x	541,8
Übrige Schuldner	3 278	3 586	9,4	3 002	571	13	231,7
natürliche Personen als Gesellschafter u. Ä.	7	12	71,4	11	1	x	.
ehemals selbstständig Tätige	588	512	-12,9	482	29	1	94,4
mit Regelinsolvenzverfahren	389	347	-10,8	320	27	x	73,5
mit Verbraucherinsolvenzverfahren	199	165	-17,1	162	2	1	20,9
Verbraucher	2 250	2 368	5,2	2 347	9	12	93,9
Nachlässe und Gesamtgut	433	694	60,3	162	532	x	.

1) beispielsweise Vereine und Genossenschaften

2) einschließlich unbekannt

10. Insolvenzverfahren im 1. bis 3. Quartal 2018 nach Größenklassen der voraussichtlichen Forderungen, Art des Schuldners und Art des Verfahrens

Voraussichtliche Forderungen von ... bis unter ... €	Insgesamt		Veränderung zum Vorjahr	Art des Verfahrens					
				eröffnet		mangels Masse abgewiesen		Schuldenbe- reinigungsplan	
	Anzahl	%	%	Anzahl	%	Anzahl	%	Anzahl	%
Insgesamt									
unter 5 000	358	8,5	40,9	79	2,2	277	39,4	2	15,4
5 000 - 50 000	2 647	62,5	9,0	2 312	65,8	328	46,7	7	53,8
50 000 - 250 000	926	21,9	-4,0	845	24,0	78	11,1	3	23,1
250 000 - 500 000	137	3,2	-4,2	126	3,6	10	1,4	1	7,7
500 000 - 1 Million	82	1,9	-1,2	78	2,2	4	0,6	-	-
1 Million - 5 Millionen	71	1,7	9,2	66	1,9	5	0,7	-	-
5 Millionen und mehr	11	0,3	-59,3	10	0,3	1	0,1	-	-
Insgesamt	4 232	100	6,7	3 516	100	703	100	13	100
Unternehmen									
unter 5 000	23	3,6	4,5	1	0,2	22	16,7	x	x
5 000 - 50 000	192	29,7	5,5	125	24,3	67	50,8	x	x
50 000 - 250 000	266	41,2	-10,4	233	45,3	33	25,0	x	x
250 000 - 500 000	71	11,0	10,9	65	12,6	6	4,5	x	x
500 000 - 1 Million	37	5,7	-31,5	37	7,2	-	-	x	x
1 Million - 5 Millionen	48	7,4	9,1	45	8,8	3	2,3	x	x
5 Millionen und mehr	9	1,4	-62,5	8	1,6	1	0,8	x	x
Insgesamt	646	100	-6,0	514	100	132	100	x	x
ehemals selbstständig Tätige¹⁾									
unter 5 000	5	1,0	-37,5	-	-	5	17,2	-	-
5 000 - 50 000	203	39,6	-21,6	191	39,6	12	41,4	-	-
50 000 - 250 000	219	42,8	-8,0	207	42,9	11	37,9	1	100,0
250 000 - 500 000	39	7,6	-11,4	39	8,1	-	-	-	-
500 000 - 1 Million	32	6,3	60,0	32	6,6	-	-	-	-
1 Million - 5 Millionen	13	2,5	-23,5	12	2,5	1	3,4	-	-
5 Millionen und mehr	1	0,2	-50,0	1	0,2	-	-	-	-
Insgesamt	512	100	-12,9	482	100	29	100	1	100
Verbraucher									
unter 5 000	45	1,9	-11,8	43	1,8	-	-	2	16,7
5 000 - 50 000	1 919	81,0	7,6	1 908	81,3	4	44,4	7	58,3
50 000 - 250 000	374	15,8	-3,6	369	15,7	3	33,3	2	16,7
250 000 - 500 000	18	0,8	-14,3	15	0,6	2	22,2	1	8,3
500 000 - 1 Million	7	0,3	40,0	7	0,3	-	-	-	-
1 Million - 5 Millionen	5	0,2	400,0	5	0,2	-	-	-	-
5 Millionen und mehr	-	-	-	-	-	-	-	-	-
Insgesamt	2 368	100	5,2	2 347	100	9	100	12	100
natürliche Personen als Gesellschafter, Nachlässe und Gesamtgut									
unter 5 000	285	40,4	64,7	35	20,2	250	46,9	x	x
5 000 - 50 000	333	47,2	64,0	88	50,9	245	46,0	x	x
50 000 - 250 000	67	9,5	59,5	36	20,8	31	5,8	x	x
250 000 - 500 000	9	1,3	-35,7	7	4,0	2	0,4	x	x
500 000 - 1 Million	6	0,8	50,0	2	1,2	4	0,8	x	x
1 Million - 5 Millionen	5	0,7	66,7	4	2,3	1	0,2	x	x
5 Millionen und mehr	1	0,1	-	1	0,6	-	-	x	x
Insgesamt	706	100	60,5	173	100	533	100	x	x

1) die ein Regel- oder Verbraucherinsolvenzverfahren durchlaufen

11. Unternehmensinsolvenzverfahren im 1. bis 3. Quartal 2017 und 2018 nach Wirtschaftsbereichen und Art des Verfahrens

WZ 2008	Wirtschaftsabschnitt Wirtschaftsabteilung	2017	2018	Art des Verfahrens	
				eröffnet	mangels Masse abgewiesen
A	Land- und Forstwirtschaft, Fischerei	5	2	2	-
B	Bergbau und Gewinnung von Steinen und Erden	-	-	-	-
C	Verarbeitendes Gewerbe	71	47	44	3
	darunter				
10	Herstellung von Nahrungs- und Futtermitteln	15	6	6	-
13	Herstellung von Textilien	3	2	2	-
14	Herstellung von Bekleidung	1	-	-	-
15	Herstellung von Leder, Lederwaren und Schuhen	1	-	-	-
16	Herstellung von Holz-, Flecht-, Korb- und Korkwaren (ohne Möbel)	4	3	3	-
17	Herstellung von Papier, Pappe und Waren daraus	2	1	1	-
18	Herstellung von Druckerzeugnissen, Vervielfältigung von Ton-, Bild- und Datenträgern	4	4	4	-
20	Herstellung von chemischen Erzeugnissen	1	1	-	1
22	Herstellung von Gummi- und Kunststoffwaren	1	1	1	-
23	Herstellung von Glas und Glaswaren, Keramik, Verarbeitung von Steinen und Erden	-	1	1	-
24	Metallerzeugung und -bearbeitung	2	1	1	-
25	Herstellung von Metallerzeugnissen	13	14	13	1
26	Herstellung von Datenverarbeitungsgeräten, elektronischen und optischen Erzeugnissen	2	2	1	1
27	Herstellung von elektrischen Ausrüstungen	4	1	1	-
28	Maschinenbau	8	5	5	-
30	Sonstiger Fahrzeugbau	-	1	1	-
31	Herstellung von Möbeln	6	2	2	-
32	Herstellung von sonstigen Waren	2	1	1	-
33	Reparatur und Installation von Maschinen und Ausrüstungen	2	1	1	-
D	Energieversorgung	3	4	3	1
E	Wasserversorgung; Abwasser- u. Abfallentsorgung und Beseitigung von Umweltverschmutzungen	2	1	1	-
F	Baugewerbe	108	108	76	32
41	Hochbau	9	10	6	4
42	Tiefbau	3	5	5	-
43	Vorbereitende Baustellenarbeiten, Bauinstallation und sonstiges Ausbaugewerbe	96	93	65	28
G	Handel; Instandhaltung und Reparatur von Kraftfahrzeugen	98	113	95	18
45	Handel mit Kraftfahrzeugen; Instandhaltung und Reparatur von Kraftfahrzeugen	11	16	13	3
46	Großhandel (ohne Handel mit Kraftfahrzeugen)	36	33	29	4
47	Einzelhandel (ohne Handel mit Kraftfahrzeugen)	51	64	53	11
H	Verkehr und Lagerei	34	26	24	2
	darunter				
49	Landverkehr und Transport in Rohrfernleitungen	17	13	12	1
52	Lagerei sowie Erbringung von sonstigen Dienstleistungen für den Verkehr	11	6	5	1
53	Post-, Kurier- und Expressdienste	6	7	7	-
I	Gastgewerbe	83	79	65	14
55	Beherbergung	8	7	7	-
56	Gastronomie	75	72	58	14

Noch: 11. Unternehmensinsolvenzverfahren im 1. bis 3. Quartal 2017 und 2018 nach Wirtschaftsbereichen und Art des Verfahrens

WZ 2008	Wirtschaftsabschnitt Wirtschaftsabteilung	2017	2018	Art des Verfahrens	
				eröffnet	mangels Masse abgewiesen
J	Information und Kommunikation	25	14	13	1
	darunter				
58	Verlagswesen	5	2	2	-
59	Herstellung, Verleih und Vertrieb von Filmen und Fernsehprogrammen; Kinos; Tonstudios und Verlegen von Musik	3	1	1	-
61	Telekommunikation	1	1	-	1
62	Erbringung von Dienstleistungen der Informationstechnologie	15	10	10	-
63	Informationsdienstleistungen	1	-	-	-
K	Erbringung von Finanz- und Versicherungsdienstleistungen	29	21	13	8
	darunter				
64	Erbringung von Finanzdienstleistungen	13	10	4	6
66	mit Finanz- und Versicherungsdienstleistungen verbundene Tätigkeiten	16	11	9	2
L	Grundstücks- und Wohnungswesen	17	25	17	8
M	Erbringung von freiberuflichen, wissenschaftlichen und technischen Dienstleistungen	62	57	42	15
69	Rechts- und Steuerberatung, Wirtschaftsprüfung	5	4	2	2
70	Verwaltung und Führung von Unternehmen und Betrieben; Unternehmensberatung	28	25	18	7
71	Architektur- und Ingenieurbüros; technische, physikalische und chemische Untersuchung	18	15	11	4
72	Forschung und Entwicklung	1	1	1	-
73	Werbung und Marktforschung	1	7	5	2
74	sonstige freiberufliche, wissenschaftliche und technische Tätigkeiten	8	5	5	-
75	Veterinärwesen	1	-	-	-
N	Erbringung von sonstigen wirtschaftlichen Dienstleistungen	71	69	53	16
77	Vermietung von beweglichen Sachen	1	2	2	-
78	Vermittlung und Überlassung von Arbeitskräften	7	6	6	-
79	Reisebüros, Reiseveranstalter und Erbringung sonstiger Reservierungsdienstleistungen	3	3	3	-
80	Wach- und Sicherheitsdienste sowie Detekteien	10	15	11	4
81	Gebäudebetreuung; Garten- und Landschaftsbau	38	26	20	6
82	Erbringung von wirtschaftlichen Dienstleistungen für Unternehmen und Privatpersonen a. n. g.	12	17	11	6
P	Erziehung und Unterricht	7	9	7	2
Q	Gesundheits- und Sozialwesen	21	20	17	3
86	Gesundheitswesen	8	10	10	-
87	Heime (ohne Erholungs- und Ferienheime)	-	2	1	1
88	Sozialwesen (ohne Heime)	13	8	6	2
R	Kunst, Unterhaltung und Erholung	14	24	20	4
S	Erbringung von sonstigen Dienstleistungen	37	27	22	5
94	Interessenvertretungen sowie kirchliche und sonstige religiöse Vereinigungen (ohne Sozialwesen und Sport)	6	2	1	1
95	Reparatur von Datenverarbeitungsgeräten und Gebrauchsgütern	8	5	4	1
96	Erbringung von sonstigen überwiegend persönlichen Dienstleistungen	23	20	17	3
A-N, P-S	Insgesamt	687	646	514	132

12. Insolvenzverfahren im 1. bis 3. Quartal 2017 und 2018 nach Kreisfreien Städten und Landkreisen, Art des Verfahrens und voraussichtlichen Forderungen

Kreisfreie Stadt Landkreis Land	Insgesamt	Eröffnete Verfahren	Mangels Masse abgewiesene Verfahren	Schulden- bereinigungs- plan	Voraussichtliche Forderungen in Millionen €
2018					
Chemnitz, Stadt	422	302	120	-	28,0
Erzgebirgskreis	244	212	32	-	47,2
Mittelsachsen	226	193	33	-	31,3
Vogtlandkreis	252	206	46	-	21,6
Zwickau	376	258	117	1	31,1
Dresden, Stadt	444	404	36	4	444,2
Bautzen	230	212	17	1	54,8
Görlitz	153	139	14	-	94,8
Meißen	176	166	10	-	20,2
Sächsische Schweiz- Osterzgebirge	164	154	8	2	20,0
Leipzig, Stadt	1 008	810	196	2	75,2
Leipzig	299	249	50	-	26,4
Nordsachsen	232	207	22	3	33,2
Sachsen¹⁾	4 232	3 516	703	13	928,9
darunter außerhalb des Landes	6	4	2	-	0,9
2017					
Chemnitz, Stadt	355	281	74	-	365,1
Erzgebirgskreis	276	212	64	-	47,1
Mittelsachsen	228	192	36	-	159,2
Vogtlandkreis	223	205	18	-	29,5
Zwickau	292	246	46	-	24,5
Dresden, Stadt	410	377	33	-	64,2
Bautzen	239	214	25	-	23,3
Görlitz	163	149	12	2	23,4
Meißen	159	151	8	-	109,0
Sächsische Schweiz- Osterzgebirge	139	123	16	-	53,5
Leipzig, Stadt	926	797	123	6	195,4
Leipzig	285	257	28	-	33,5
Nordsachsen	252	218	34	-	14,7
Sachsen¹⁾	3 965	3 436	521	8	1 145,6
darunter außerhalb des Landes	18	14	4	-	3,0

2) Einschließlich Insolvenzverfahren von Schuldern, die ihren Sitz oder Wohnsitz nicht in Sachsen haben, aber deren Insolvenzabwicklung in Sachsen erfolgt.

13. Unternehmensinsolvenzverfahren im 1. bis 3. Quartal 2017 und 2018 nach Kreisfreien Städten und Landkreisen sowie Rechtsformen

Kreisfreie Stadt Landkreis Land	Insgesamt	Darunter eröffnete Verfahren	Rechtsform					
			Einzel- unter- nehmen	Personen- gesell- schaften	Gesell- schaften mbH	Aktien- gesell- schaften, KGaA	Private Company Limited by Shares (Ltd)	sonstige Rechts- formen ¹⁾
2018								
Chemnitz, Stadt	41	35	23	1	14	-	1	2
Erzgebirgskreis	52	44	22	6	23	1	-	-
Mittelsachsen	40	30	20	3	17	-	-	-
Vogtlandkreis	26	24	14	1	10	-	-	1
Zwickau	38	31	19	1	18	-	-	-
Dresden, Stadt	112	85	55	7	48	-	1	1
Bautzen	34	29	15	2	16	-	-	1
Görlitz	20	16	9	-	11	-	-	-
Meißen	30	30	22	-	6	-	-	2
Sächsische Schweiz- Osterzgebirge	35	29	20	-	13	-	1	1
Leipzig, Stadt	146	109	62	5	76	-	-	3
Leipzig	38	26	16	-	22	-	-	-
Nordsachsen	31	24	12	-	17	-	-	2
Sachsen²⁾	646	514	309	26	294	1	3	13
darunter außerhalb des Landes	3	2	-	-	3	-	-	-
2017								
Chemnitz, Stadt	59	43	28	3	26	1	1	-
Erzgebirgskreis	43	38	27	3	12	-	-	1
Mittelsachsen	33	29	12	3	16	2	-	-
Vogtlandkreis	43	35	18	2	22	-	-	1
Zwickau	37	26	21	1	13	-	-	2
Dresden, Stadt	92	77	58	4	29	1	-	-
Bautzen	34	28	15	2	16	-	1	-
Görlitz	47	42	25	4	18	-	-	-
Meißen	32	28	16	1	14	1	-	-
Sächsische Schweiz- Osterzgebirge	34	21	18	3	13	-	-	-
Leipzig, Stadt	136	107	52	14	61	5	1	3
Leipzig	43	37	21	1	19	-	1	1
Nordsachsen	41	28	26	1	13	-	-	1
Sachsen²⁾	687	549	340	43	280	11	4	9
darunter außerhalb des Landes	13	10	3	1	8	1	-	-

1) beispielsweise Vereine und Genossenschaften

2) Einschließlich Insolvenzverfahren von Schuldnern, die ihren Sitz oder Wohnsitz nicht in Sachsen haben, aber deren Insolvenzabwicklung in Sachsen erfolgt.

14. Unternehmensinsolvenzverfahren im 1. bis 3. Quartal 2017 und 2018 nach Kreisfreien Städten und Landkreisen sowie Wirtschaftsbereichen

Kreisfreie Stadt Landkreis Land	Insgesamt	Verarbei- tendes Gewerbe	Bau- gewerbe	Handel; Instand- haltung und Reparatur von Kfz	Verkehr und Lagerei	Gast- ge- werbe	Infor- mation und Kommuni- kation	Erbringung von Finanz- und Versi- cherungs- dienst- leistungen	Grund- stücks- und Wohnungs- wesen
		C	F	G	H	I	J	K	L

2018									
Chemnitz, Stadt	41	2	3	9	1	3	2	2	2
Erzgebirgskreis	52	9	13	11	1	7	1	1	1
Mittelsachsen	40	3	5	10	1	4	1	4	1
Vogtlandkreis	26	2	6	6	1	1	-	-	1
Zwickau	38	5	5	4	3	3	-	2	4
Dresden, Stadt	112	5	13	17	3	18	4	6	4
Bautzen	34	4	7	4	-	6	-	-	-
Görlitz	20	3	-	4	2	3	-	1	-
Meißen	30	1	3	6	2	4	1	-	-
Sächsische Schweiz- Osterzgebirge	35	1	10	2	-	4	2	1	2
Leipzig, Stadt	146	5	33	29	7	18	2	3	5
Leipzig	38	-	4	8	2	7	-	1	4
Nordsachsen	31	7	6	2	3	1	-	-	1
Sachsen¹⁾	646	47	108	113	26	79	14	21	25
darunter außerhalb des Landes	3	-	-	1	-	-	1	-	-
2017									
Chemnitz, Stadt	59	10	11	7	2	7	2	4	1
Erzgebirgskreis	43	9	8	6	2	3	1	4	-
Mittelsachsen	33	12	5	2	2	1	-	-	-
Vogtlandkreis	43	5	6	8	1	6	2	-	1
Zwickau	37	4	4	7	3	4	1	1	1
Dresden, Stadt	92	6	11	13	2	18	5	1	3
Bautzen	34	6	7	4	3	2	2	2	-
Görlitz	47	4	5	12	1	4	-	1	1
Meißen	32	1	6	5	1	3	-	1	1
Sächsische Schweiz- Osterzgebirge	34	4	4	5	1	1	1	4	-
Leipzig, Stadt	136	1	19	16	10	24	9	8	8
Leipzig	43	4	13	3	3	3	1	1	1
Nordsachsen	41	3	8	8	3	5	1	2	-
Sachsen¹⁾	687	71	108	98	34	83	25	29	17
darunter außerhalb des Landes	13	2	1	2	-	2	-	-	-

1) Einschließlich Insolvenzverfahren von Schuldern, die ihren Sitz oder Wohnsitz nicht in Sachsen haben, aber deren Insolvenzabwicklung in Sachsen erfolgt.

Erbringung von freiberuflichen, wissenschaftlichen u. technischen Dienstleistungen	Erbringung von sonstigen wirtschaftlichen Dienstleistungen	Gesundheits- und Sozialwesen	Kunst, Unterhaltung und Erholung	Erbringung von sonstigen Dienstleistungen	Übrige Wirtschaftsbereiche	Kreisfreie Stadt Landkreis Land
M	N	Q	R	S	A, B, D, E, P	
2018						
3	4	4	3	2	1	Chemnitz, Stadt
1	5	1	-	1	-	Erzgebirgskreis
2	4	1	1	3	-	Mittelsachsen
1	3	1	1	2	1	Vogtlandkreis
3	4	1	2	2	-	Zwickau
15	15	3	1	5	3	Dresden, Stadt
4	6	1	1	-	1	Bautzen
2	2	1	2	-	-	Görlitz
1	3	1	3	3	2	Meißen
1	7	2	1	1	1	Sächsische Schweiz-Osterzgebirge
18	7	2	7	5	5	Leipzig, Stadt
2	4	2	1	2	1	Leipzig
4	5	-	-	1	1	Nordsachsen
57	69	20	24	27	16	Sachsen¹⁾
-	-	-	1	-	-	darunter außerhalb des Landes
2017						
4	3	-	1	6	1	Chemnitz, Stadt
1	4	2	1	1	1	Erzgebirgskreis
4	5	-	-	2	-	Mittelsachsen
9	1	-	-	1	3	Vogtlandkreis
3	3	1	-	5	-	Zwickau
13	12	1	2	4	1	Dresden, Stadt
1	2	2	-	2	1	Bautzen
3	7	2	3	1	3	Görlitz
3	2	3	2	3	1	Meißen
1	9	2	-	2	-	Sächsische Schweiz-Osterzgebirge
12	14	5	4	4	2	Leipzig, Stadt
4	3	2	1	2	2	Leipzig
2	5	-	-	3	1	Nordsachsen
62	71	21	14	37	17	Sachsen¹⁾
2	1	1	-	1	1	darunter außerhalb des Landes

15. Insolvenzverfahren der übrigen Schuldner im 1. bis 3. Quartal 2017 und 2018 nach Kreisfreien Städten und Landkreisen, Art des Verfahren und Art des Schuldners

Kreisfreie Stadt Landkreis Land	Insgesamt	Art des Verfahrens		
		eröffnet	mangels Masse abgewiesen	Schulden- bereinigungsplan
2018				
Chemnitz, Stadt	381	267	114	-
Erzgebirgskreis	192	168	24	-
Mittelsachsen	186	163	23	-
Vogtlandkreis	226	182	44	-
Zwickau	338	227	110	1
Dresden, Stadt	332	319	9	4
Bautzen	196	183	12	1
Görlitz	133	123	10	-
Meißen	146	136	10	-
Sächsische Schweiz- Osterzgebirge	129	125	2	2
Leipzig, Stadt	862	701	159	2
Leipzig	261	223	38	-
Nordsachsen	201	183	15	3
Sachsen¹⁾	3 586	3 002	571	13
darunter außerhalb des Landes	3	2	1	-
2017				
Chemnitz, Stadt	296	238	58	-
Erzgebirgskreis	233	174	59	-
Mittelsachsen	195	163	32	-
Vogtlandkreis	180	170	10	-
Zwickau	255	220	35	-
Dresden, Stadt	318	300	18	-
Bautzen	205	186	19	-
Görlitz	116	107	7	2
Meißen	127	123	4	-
Sächsische Schweiz- Osterzgebirge	105	102	3	-
Leipzig, Stadt	790	690	94	6
Leipzig	242	220	22	-
Nordsachsen	211	190	21	-
Sachsen¹⁾	3 278	2 887	383	8
darunter außerhalb des Landes	5	4	1	-

1) Einschließlich Insolvenzverfahren von Schuldnern, die ihren Sitz oder Wohnsitz nicht in Sachsen haben, aber deren Insolvenzabwicklung in Sachsen erfolgt.

Art des Schuldners					Kreisfreie Stadt Landkreis Land
ehemals selbstständig Tätige			Verbraucher	natürliche Per- sonen als Ge- sellschafter u. Ä., Nachlässe und Gesamtgut	
zusammen	Regel- insolvenz- verfahren	Verbraucher- insolvenz- verfahren			
2018					
39	24	15	214	128	Chemnitz, Stadt
17	13	4	135	40	Erzgebirgskreis
25	19	6	135	26	Mittelsachsen
25	21	4	145	56	Vogtlandkreis
25	19	6	181	132	Zwickau
88	52	36	232	12	Dresden, Stadt
28	18	10	154	14	Bautzen
23	18	5	94	16	Görlitz
34	16	18	97	15	Meißen
26	12	14	99	4	Sächsische Schweiz- Osterzgebirge
121	84	37	546	195	Leipzig, Stadt
34	30	4	183	44	Leipzig
25	19	6	152	24	Nordsachsen
512	347	165	2 368	706	Sachsen ¹⁾ darunter außerhalb des Landes
2	2	-	1	-	
2017					
55	45	10	183	58	Chemnitz, Stadt
40	27	13	131	62	Erzgebirgskreis
38	29	9	115	42	Mittelsachsen
34	26	8	134	12	Vogtlandkreis
39	25	14	176	40	Zwickau
86	44	42	218	14	Dresden, Stadt
31	13	18	155	19	Bautzen
36	18	18	72	8	Görlitz
33	20	13	90	4	Meißen
38	22	16	62	5	Sächsische Schweiz- Osterzgebirge
101	79	22	562	127	Leipzig, Stadt
26	19	7	189	27	Leipzig
29	21	8	160	22	Nordsachsen
588	389	199	2 250	440	Sachsen ¹⁾ darunter außerhalb des Landes
2	1	1	3	-	

Herausgeber, Redaktion, Gestaltung, Satz

Statistisches Landesamt des Freistaates Sachsen
Macherstraße 63, 01917 Kamenz
Telefon +49 3578 33-1913
Telefax +49 3578 33-1921
E-Mail info@statistik.sachsen.de

Druck

Diese Veröffentlichung steht ausschließlich in elektronischer Form bereit.

Redaktionsschluss

Dezember 2018

Bezug

Download im Internet kostenfrei unter
www.statistik.sachsen.de

Erscheinungsfolge

vierteljährlich

Copyright

Statistisches Landesamt des Freistaates Sachsen, Kamenz 2018
Vervielfältigung und Verbreitung, auch auszugsweise, mit Quellenangabe gestattet.

ISSN 2195-3066