



Statistischer Bericht



Gewerbeanmeldungen und –abmeldungen im Freistaat Sachsen

III. Quartal und I. bis III. Quartal 2018

D I 1 – vj 3/18

Zeichenerklärung

- Nichts vorhanden (genau Null)
- 0 weniger als die Hälfte von 1 in der letzten besetzten Stelle, jedoch mehr als nichts
- ... Angabe fällt später an
- / Zahlenwert nicht sicher genug
- . Zahlenwert unbekannt oder geheim zu halten
- x Tabellenfach gesperrt, weil Aussage nicht sinnvoll
- () Aussagewert ist eingeschränkt
- p vorläufige Zahl
- r berichtigte Zahl
- s geschätzte Zahl

Inhalt

	Seite
Vorbemerkungen	3
Erläuterungen	3
Abbildungen	
Abb. 1 Gewerbeanzeigen im 3. Quartal 2018 nach Rechtsformen	5
Abb. 2 Gewerbeanzeigen im 3. Quartal 2018 nach Kreisfreien Städten und Landkreisen sowie Grund der Meldung	5
Abb. 3 Gewerbeanzeigen im 1. bis 3. Quartal 2018 nach Rechtsformen	19
Abb. 4 Gewerbeanzeigen im 1. bis 3. Quartal 2018 nach Kreisfreien Städten und Landkreisen	19
Tabellen	
1. Gewerbeanzeigen seit 1996 nach Grund der Meldung	6
2. Gewerbeanzeigen im 3. Quartal 2018 nach Art der Niederlassung, Rechtsform, Einzelunternehmen nach Geschlecht und Staatsangehörigkeit des Inhabers sowie Grund der Meldung	8
3. Gewerbeanzeigen im 3. Quartal 2018 nach Wirtschaftsbereichen und Grund der Meldung	10
4. Neugründungen und vollständige Aufgaben im 3. Quartal 2018 nach Wirtschaftsbereichen und Art der Niederlassung	12
5. Gewerbeanmeldungen im 3. Quartal 2018 nach Kreisfreien Städten und Landkreisen sowie Grund der Meldung	14
6. Gewerbeabmeldungen im 3. Quartal 2018 nach Kreisfreien Städten und Landkreisen sowie Grund der Meldung	14
7. Neugründungen im 3. Quartal 2018 nach Kreisfreien Städten und Landkreisen sowie Art der Niederlassung	15
8. Vollständige Aufgaben im 3. Quartal 2018 nach Kreisfreien Städten und Landkreisen sowie Art der Niederlassung	15
9. Gewerbeanzeigen im 3. Quartal 2018 nach Kreisfreien Städten und Landkreisen sowie Wirtschaftsbereichen	16
10. Gewerbeanmeldungen von Gewerbetreibenden im 3. Quartal 2018 nach Kreisfreien Städten und Landkreisen sowie Neugründungen nach Geschlecht	18
11. Gewerbeabmeldungen von Gewerbetreibenden im 3. Quartal 2018 nach Kreisfreien Städten und Landkreisen sowie vollständige Aufgaben nach Geschlecht	18
12. Gewerbeanzeigen im 1. bis 3. Quartal 2018 nach Art der Niederlassung, Rechtsform, Einzelunternehmen nach Geschlecht und Staatsangehörigkeit des Inhabers sowie Grund der Meldung	20
13. Gewerbeanzeigen im 1. bis 3. Quartal 2018 nach Wirtschaftsbereichen und Grund der	22
14. Neugründungen und vollständige Aufgaben im 1. bis 3. Quartal 2018 nach Wirtschaftsbereichen und Art der Niederlassung	24

	Seite
15. Gewerbeanmeldungen im 1. bis 3. Quartal 2018 nach Kreisfreien Städten und Landkreisen sowie Grund der Meldung	26
16. Gewerbeabmeldungen im 1. bis 3. Quartal 2018 nach Kreisfreien Städten und Landkreisen sowie Grund der Meldung	26
17. Neugründungen im 1. bis 3. Quartal 2018 nach Kreisfreien Städten und Landkreisen sowie Art der Niederlassung	27
18. Vollständige Aufgaben im 1. bis 3. Quartal 2018 nach Kreisfreien Städten und Landkreisen sowie Art der Niederlassung	27
19. Gewerbeanzeigen im 1. bis 3. Quartal 2018 nach Kreisfreien Städten und Landkreisen sowie Wirtschaftsbereichen	28
20. Gewerbeanmeldungen von Gewerbetreibenden im 1. bis 3. Quartal 2018 nach Kreisfreien Städten und Landkreisen sowie Neugründungen nach Geschlecht	30
21. Gewerbeabmeldungen von Gewerbetreibenden im 1. bis 3. Quartal 2018 nach Kreisfreien Städten und Landkreisen sowie vollständige Aufgaben nach Geschlecht	30

Vorbemerkungen

Rechtsgrundlagen

Die Rechtsgrundlagen der Gewerbeanzeigenstatistik bilden die Gewerbeordnung in der Fassung der Bekanntmachung vom 22. Februar 1999 (BGBl. I S. 202), in der jeweils geltenden Fassung in Verbindung mit dem Gesetz über die Statistik für Bundeszwecke (Bundesstatistikgesetz – BStatG) in der Fassung der Bekanntmachung vom 20. Oktober 2016 (BGBl. I S. 2394), in der jeweils geltenden Fassung und das Dritte Gesetz zum Abbau bürokratischer Hemmnisse insbesondere in der mittelständischen Wirtschaft vom 17. März 2009 (BGBl. I S. 550) Artikel 9 – Änderung der Gewerbeordnung.

Erläuterungen

Auskunftspflichtig für die Gewerbeanzeigenstatistik sind die Gewerbeanzeigenden, die nach § 14 der Gewerbeordnung (GewO) jedes stehende Gewerbe oder den Betrieb einer Zweigniederlassung oder einer unselbstständigen Zweigstelle bzw. nach § 55c GewO ein Reisegewerbe als selbstständige Tätigkeit anzeigen müssen. Sie erfüllen ihre statistische Auskunftspflicht durch die Erstattung der Anzeige bei den zuständigen Behörden. Diese übermitteln die Angaben der Gewerbeanzeigen monatlich an das zuständige statistische Landesamt.

Als Gewerbe gilt jede erlaubte selbstständige Tätigkeit, die auf Dauer angelegt ist und mit Absicht der Gewinnerzielung betrieben wird. Die Tätigkeiten, die der Gewerbeordnung unterliegen, regelt § 6 GewO. Ausgenommen von der Anzeigepflicht sind insbesondere die Urproduktion (Land- und Forstwirtschaft, Garten- und Weinbau, Fischerei, Bergbau), die freien Berufe im Sinne des Gewerberichts (z. B. Ärzte, Rechtsanwälte, Notare, Wirtschaftsprüfer, wissenschaftliche, künstlerische oder schriftstellerische Tätigkeiten), Versicherungsunternehmen und die Verwaltung eigenen Vermögens. Wird aber eine dieser nichtgewerblichen Tätigkeiten in Verbindung mit einer Gewerbetätigkeit ausgeübt, kommen die allgemeinen Bestimmungen der GewO zur Anwendung.

Anzeigepflichtig sind die Gewerbetreibenden (natürliche oder juristische Personen). Bei Personengesellschaften sind die geschäftsführungsberechtigten Gesellschafter die Gewerbetreibenden, nicht dagegen die Personengesellschaften als solche, da diese keine eigene Rechtspersönlichkeit besitzen. Damit ist jeder dieser Gesellschafter auch anzeigepflichtig.

Eine Gewerbemeldung kann aus unterschiedlichen Gründen erfolgen und wird mit einem der dafür gesetzlich vorgegebenen Meldeformulare, unterschieden nach Anmeldung, Ummeldung oder Abmeldung, vollzogen. Gewerbeummeldungen werden entsprechend dem Ersten Gesetz zum Abbau bürokratischer Hemmnisse insbesondere in der mittelständischen Wirtschaft vom 22. August 2006 (BGBl. I S. 1970) ab August 2006 nicht mehr verarbeitet.

Eine *Anmeldung* ist abzugeben bei

- Neuerrichtung eines Gewerbebetriebes in Differenzierung nach
 - Neugründungen,
 - Gründungen nach Umwandlungsgesetz (z. B. Verschmelzung, Spaltung)
- Zuzug eines bestehenden Betriebes aus einem anderen Gewerbeamtsbereich, d. h. Wiedereröffnung nach Verlegung,
- Übernahme eines bereits bestehenden Betriebes auf Grund von
 - Rechtsformwechsel,
 - Gesellschaftereintritt,
 - Erbfolge, Kauf oder Pacht.

Eine *Abmeldung* ist abzugeben bei

- Aufgabe eines Gewerbebetriebes in Differenzierung nach
 - vollständigen Aufgaben,
 - Schließung nach Umwandlungsgesetz (z. B. Verschmelzung, Spaltung)
- Fortzug eines bestehenden Gewerbebetriebes in einen anderen Gewerbeamtsbereich, d. h. Schließung wegen Verlegung,
- Übergabe eines weiterhin bestehenden Betriebes auf Grund von
 - Rechtsformwechsel,
 - Gesellschafteraustritt,
 - Erbfolge, Verkauf oder Verpachtung.

Die Gewerbemeldungen beinhalten u. a. neben den Hilfsmerkmalen, Name/Firmierung und Anschrift des Gewerbebetriebes, verbale Angaben zur aufgenommenen bzw. beendeten Tätigkeit, die Anzahl der voraussichtlich bzw. zuletzt beschäftigten Arbeitnehmer, unterschieden nach Vollzeit- und Teilzeitbeschäftigten, den Grund der Gewerbemeldung, die Art der Niederlassung, Eintragung im Handels-, Genossenschafts- oder Vereinsregister. Neben diesen betriebsbezogenen Merkmalen werden die personenbezogenen Merkmale Staatsangehörigkeit und Geschlecht der Gewerbetreibenden erfasst. Jedes Gewerbe wird gemäß den verbalen Angaben auf der Gewerbeanzeige zur angemeldeten bzw. beendeten Tätigkeit einer Wirtschaftsabteilung der „Klassifikation der Wirtschaftszweige“ (WZ 2008) zugeordnet.

Die *Neugründung* setzt sich zusammen aus der Betriebsgründung und der sonstigen Neugründung.

Unter *Betriebsgründung bzw. der Gründung von Betrieben mit größerer wirtschaftlicher Bedeutung* wird aus statistischer Sicht die Gründung einer Hauptniederlassung, Zweigniederlassung oder einer unselbstständigen Zweigstelle durch eine juristische Person, eine Gesellschaft ohne Rechtspersönlichkeit (Personengesellschaft) oder eine natürliche Person zusammengefasst. Bei einer natürlichen Person, die eine Hauptniederlassung anmeldet, gilt als Voraussetzung für eine Betriebsgründung, dass sie entweder in das Handelsregister eingetragen ist oder aber eine Handwerkskarte besitzt oder mindestens einen Arbeitnehmer lt. Gewerbeanmeldung beschäftigen wird.

Eine *sonstige Neugründung* ist die Gründung einer Hauptniederlassung durch einen Kleingewerbetreibenden, die nach Art und Umfang keinen in kaufmännischer Weise eingerichteten Geschäftsbetrieb erfordert (Nicht-Kaufmann/-frau). Der Kleingewerbetreibende ist nicht im Handelsregister eingetragen, besitzt keine Handwerkskarte und beschäftigt keine Arbeitnehmer. Die Gründung eines Gewerbes, das in der Gewerbeanzeige bereits als Gewerbe im Nebenerwerb ausgewiesen wird, gilt ebenfalls als sonstige Neugründung.

Mit der Unterscheidung in „Betriebsgründung“ und „Sonstige Neugründung“ lässt sich das Gründungsgeschehen nur näherungsweise bestimmen, da sich die zugrunde liegenden Angaben auf den Zeitpunkt der Gewerbeanmeldung beziehen und teilweise unvollständig sind. Insbesondere kann daher nicht ausgeschlossen werden, dass ein zu den „Sonstigen Neugründungen“ zugeordneter Betrieb später größere wirtschaftliche Aktivitäten entfaltet und dann als Betriebsgründung anzusehen wäre.

Die *Übernahme* umfasst Rechtsformwechsel, Gesellschaftereintritte, Kauf oder Pacht eines Unternehmens sowie den Eintritt der Erbfolge.

Die *Umwandlung* nach dem Umwandlungsgesetz umfasst die Verschmelzung mehrerer Unternehmen zu einem Unternehmen, die Aufspaltung eines Unternehmens in mehrere Unternehmen sowie die Aufspaltung oder Ausgliederung von Unternehmensteilen mit dem Ziel der Neugründung.

Die *vollständige Aufgabe* setzt sich zusammen aus der Betriebsaufgabe und der sonstigen Stilllegung.

Eine *Betriebsaufgabe bzw. die Aufgabe von Betrieben mit größerer wirtschaftlicher Bedeutung* umfasst aus statistischer Sicht die vollständige Aufgabe einer Hauptniederlassung, einer Zweigniederlassung oder einer unselbstständigen Zweigstelle, welche durch eine juristische Person, eine Gesellschaft ohne Rechtspersönlichkeit (Personengesellschaft) oder eine natürliche Person geführt wurde. Bei einer natürlichen Person gilt als Voraussetzung, dass sie entweder in das Handelsregister eingetragen war oder zuletzt mindestens einen Arbeitnehmer beschäftigt hat.

Eine *sonstige Stilllegung* ist die vollständige Aufgabe einer Hauptniederlassung eines Kleingewerbetreibenden (Nicht-Kaufmann/-frau). Das Kleinunternehmen war nicht im Handelsregister eingetragen und beschäftigte keine Arbeitnehmer. Die Aufgabe eines Gewerbes, das im Nebenerwerb betrieben wurde, gilt ebenfalls als sonstige Stilllegung.

Die Unterscheidung der Gewerbeabmeldungen in „Betriebsaufgabe“ und „Sonstige Stilllegungen“ ist aus den für die Gewerbeanmeldungen genannten Gründen ebenfalls nur näherungsweise zu treffen.

Die *Übergabe* umfasst Rechtsformwechsel, Gesellschafteraustritte, Verkauf oder Verpachtung eines Unternehmens sowie den Antritt der Erbfolge.

Nach der Art der Niederlassung des angezeigten Gewerbebetriebes werden unterschieden:

Hauptniederlassung

Mittelpunkt des Geschäftsverkehrs eines Betriebes, der sich bei Personenhandelsgesellschaften und juristischen Personen am Sitz des Unternehmens befindet. Er kann aber auch in der Wohnung des Gewerbetreibenden liegen.

Zweigniederlassung

Betrieb mit selbstständiger Organisation, selbstständigen Betriebsmitteln und gesonderter Buchführung, dessen Leiter Geschäfte selbstständig abzuschließen und durchzuführen befugt ist.

Unselbstständige Zweigstelle

Feste örtliche Anlagen oder Einrichtungen, die der Ausübung eines stehenden Gewerbes dienen, jedoch nicht die Bedingungen einer Zweigniederlassung erfüllen.

Methodische Hinweise

Die Ergebnisse der Gewerbeanzeigenstatistik werden ab 2006 ohne Automatenaufsteller und Reisegewerbe dargestellt, ab 2017 ohne Reisegewerbe.

Alle Ergebnisse nach Kreisfreien Städten und Landkreisen beziehen sich auf den Gebietsstand 1. Januar 2018.

Bei der Addition von Zahlen kann es durch Rundungen zu Abweichungen in den Summen kommen.

Abb. 1 Gewerbeanzeigen im 3. Quartal 2018 nach Rechtsformen in Prozent

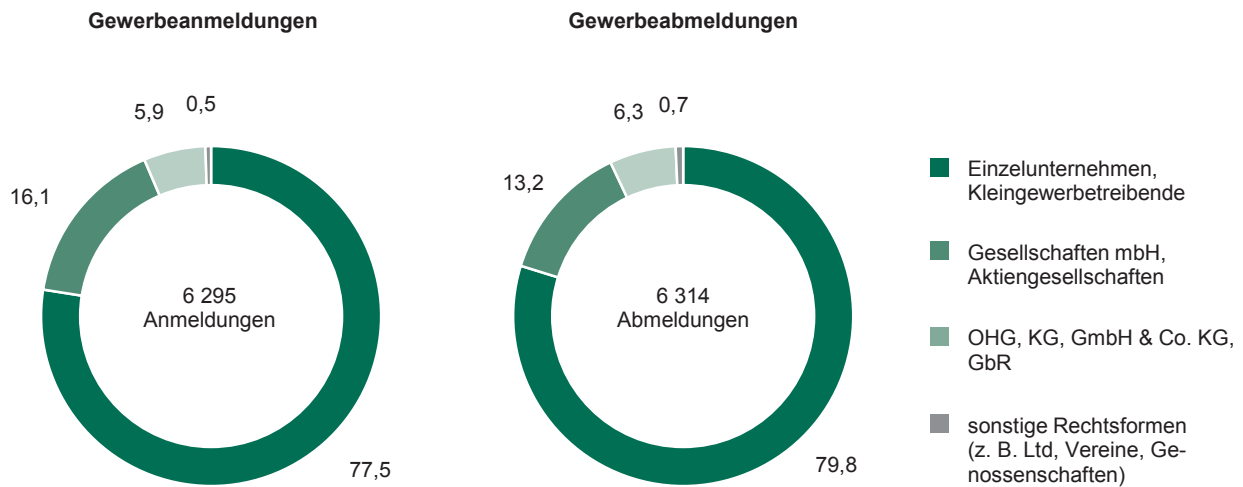
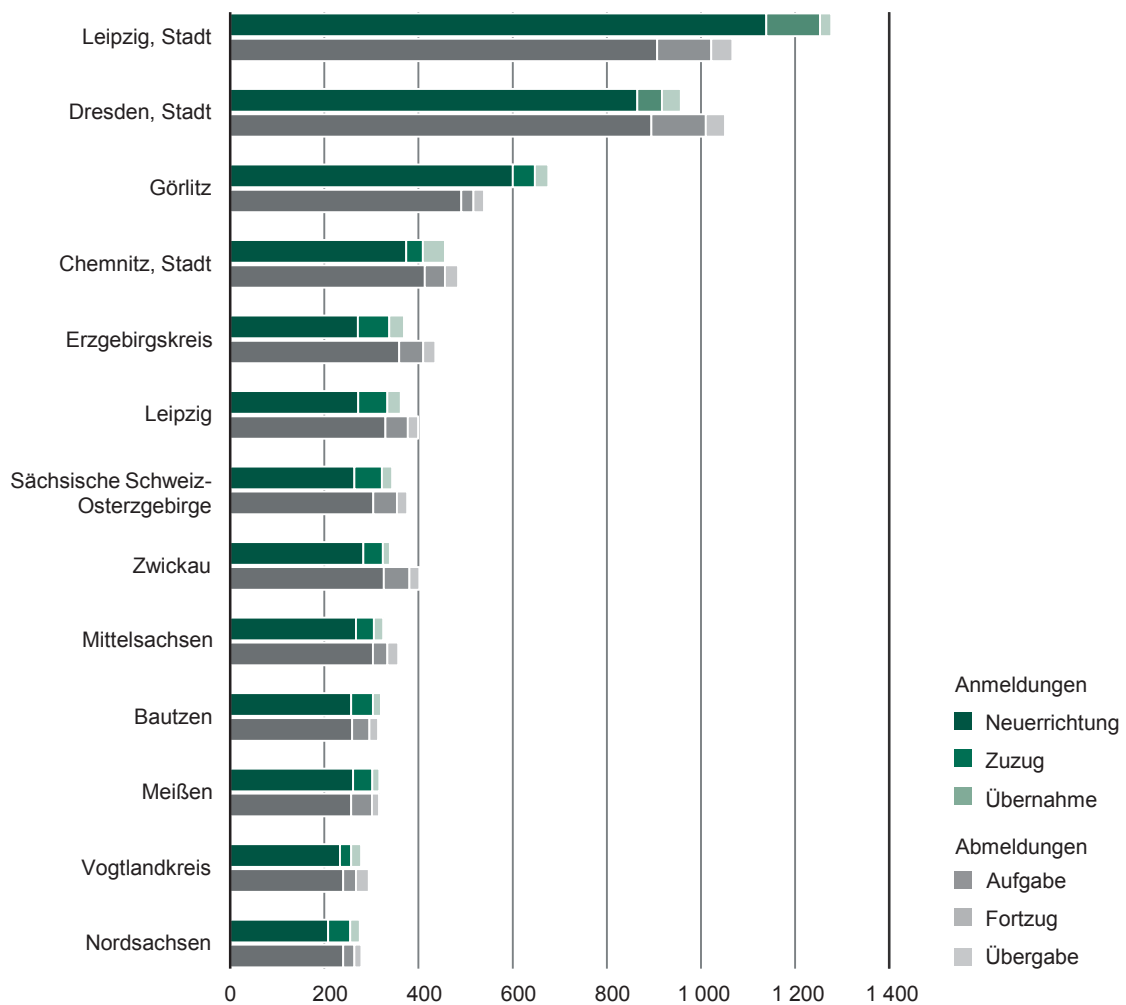


Abb. 2 Gewerbeanzeigen im 3. Quartal 2018 nach Kreisfreien Städten und Landkreisen sowie Grund der Meldung



1. Gewerbeanzeigen seit 1996 nach Grund der Meldung

Zeitraum	Anmeldungen									
	insgesamt	Veränderung zum Vorjahr in %	Neuerrichtung			Zuzug	Übernahme			
			zu-sammen	Neu-gründung	Um-wand-lung		zu-sammen	Rechts-form-wechsel	Gesell-schafter-eintritt	Erbfolge/Kauf/Pacht
1996	45 337	x	35 675	x	x	2 826	6 836	x	x	x
1997	45 484	0,3	36 220	x	x	2 780	6 484	x	x	x
1998	45 582	0,2	36 973	x	x	2 367	6 242	x	x	x
1999	43 714	-4,1	35 933	x	x	2 004	5 777	x	x	x
2000	39 433	-9,8	32 355	x	x	1 742	5 336	x	x	x
2001	37 926	-3,8	31 720	x	x	1 520	4 686	x	x	x
2002	35 681	-5,9	30 272	x	x	1 069	4 340	x	x	x
2003	41 952	17,6	37 543	37 313	230	1 876	2 533	437	94	2 002
2004	49 171	17,2	43 903	43 564	339	2 424	2 844	673	141	2 030
2005	45 386	-7,7	39 990	39 738	252	2 592	2 804	680	169	1 955
2006	43 736	-3,6	38 164	37 853	311	2 851	2 721	622	223	1 876
2007	39 038	-10,7	33 397	32 981	416	2 988	2 653	630	173	1 850
2008	39 526	1,3	33 628	33 398	230	3 300	2 598	644	177	1 777
2009	38 630	-2,3	32 663	32 339	324	3 255	2 712	886	221	1 605
2010	38 200	-1,1	32 272	31 904	368	3 410	2 518	702	151	1 665
2011	36 331	-4,9	30 823	30 548	275	3 409	2 099	508	163	1 428
2012	32 364	-10,9	27 072	26 822	250	3 272	2 020	467	153	1 400
2013	30 995	-4,2	25 733	25 489	244	3 231	2 031	462	149	1 420
2014	30 073	-3,0	24 598	24 354	244	3 303	2 172	564	159	1 449
2015	29 652	-1,4	24 272	24 044	228	3 306	2 074	450	156	1 468
2016	28 177	-5,0	22 894	22 704	190	3 273	2 010	469	190	1 351
2017	27 095	-3,8	22 363	22 168	195	2 979	1 753	333	190	1 230
1. Quartal	7 515	-2,4	6 172	6 127	45	815	528	128	71	329
2. Quartal	6 601	-8,8	5 539	5 504	35	693	369	65	41	263
1. Halbjahr	14 116	-5,5	11 711	11 631	80	1 508	897	193	112	592
3. Quartal	6 529	-1,2	5 454	5 407	47	752	323	71	42	210
4. Quartal	6 450	-2,7	5 198	5 130	68	719	533	69	36	428
2. Halbjahr	12 979	-2,0	10 652	10 537	115	1 471	856	140	78	638
2018
Januar	2 734	8,5	2 205	2 188	17	334	195	44	27	124
Februar	2 220	-1,7	1 811	1 795	16	276	133	19	25	89
März	2 491	-9,0	2 103	2 058	45	263	125	26	21	78
1. Quartal	7 445	-0,9	6 119	6 041	78	873	453	89	73	291
April	2 147	1,5	1 800	1 767	33	228	119	27	21	71
Mai	2 194	-1,3	1 844	1 828	16	239	111	15	20	76
Juni	2 207	-2,4	1 840	1 831	9	234	133	27	14	92
2. Quartal	6 548	-0,8	5 484	5 426	58	701	363	69	55	239
1. Halbjahr	13 993	-0,9	11 603	11 467	136	1 574	816	158	128	530
Juli	2 043	1,1	1 710	1 684	26	230	103	21	8	74
August	2 212	-6,2	1 856	1 802	54	234	122	29	10	83
September	2 040	-5,2	1 728	1 658	70	208	104	32	12	60
3. Quartal	6 295	-3,6	5 294	5 144	150	672	329	82	30	217
Oktober
November
Dezember
4. Quartal
2. Halbjahr

Abmeldungen										Zeitraum
insgesamt	Veränderung zum Vorjahr in %	Aufgabe			Fortzug	Übergabe				
		zu-sammen	vollständi-ge Aufgabe	Um-wand-lung		zu-sammen	Rechts-form-wechsel	Gesell-schafter-austritt	Erbfolge/ Verkauf/Ver-pachtung	
36 167	x	26 941	x	x	3 141	6 085	x	x	x	1996
36 995	2,3	27 992	x	x	3 240	5 763	x	x	x	1997
38 819	4,9	30 722	x	x	2 850	5 247	x	x	x	1998
37 968	-2,2	30 775	x	x	2 344	4 849	x	x	x	1999
36 981	-2,6	30 319	x	x	2 225	4 437	x	x	x	2000
36 090	-2,4	30 186	x	x	2 145	3 759	x	x	x	2001
34 931	-3,2	29 577	x	x	1 767	3 587	x	x	x	2002
32 600	-6,7	27 999	27 783	216	2 209	2 392	607	392	1 393	2003
32 630	0,1	27 286	26 933	353	2 830	2 514	726	367	1 421	2004
35 776	9,6	30 381	30 084	297	3 013	2 382	828	323	1 231	2005
35 256	-1,5	29 801	29 433	368	3 105	2 350	768	347	1 235	2006
34 965	-0,8	29 248	28 810	438	3 341	2 376	751	324	1 301	2007
36 696	5,0	30 723	30 448	275	3 646	2 327	746	378	1 203	2008
35 094	-4,4	28 925	28 585	340	3 603	2 566	1 060	359	1 147	2009
34 661	-1,2	28 508	28 111	397	3 759	2 394	804	379	1 211	2010
33 220	-4,2	27 526	27 195	331	3 706	1 988	598	306	1 084	2011
32 611	-1,8	27 062	26 773	289	3 526	2 023	594	332	1 097	2012
31 059	-4,8	25 577	25 258	319	3 435	2 047	528	438	1 081	2013
30 677	-1,2	25 112	24 810	302	3 363	2 202	630	403	1 169	2014
30 604	-0,2	25 292	25 003	289	3 244	2 068	549	352	1 167	2015
29 771	-2,7	24 515	24 275	240	3 164	2 092	558	438	1 096	2016
28 845	-3,1	23 969	23 711	258	3 010	1 866	422	366	1 078	2017
7 941	-0,7	6 557	6 505	52	861	523	161	103	259	1. Quartal
6 206	-8,5	5 137	5 096	41	673	396	83	94	219	2. Quartal
14 147	-4,3	11 694	11 601	93	1 534	919	244	197	478	1. Halbjahr
6 250	-3,8	5 151	5 064	87	728	371	88	77	206	3. Quartal
8 448	-0,5	7 124	7 046	78	748	576	90	92	394	4. Quartal
14 698	-1,9	12 275	12 110	165	1 476	947	178	169	600	2. Halbjahr
...	2018
3 112	5,8	2 527	2 502	25	361	224	53	54	117	Januar
2 258	-4,2	1 817	1 791	26	272	169	27	49	93	Februar
2 449	-7,3	2 038	2 000	38	257	154	35	46	73	März
7 819	-1,5	6 382	6 293	89	890	547	115	149	283	1. Quartal
2 061	4,7	1 690	1 653	37	232	139	34	37	68	April
2 022	-3,3	1 664	1 649	15	226	132	23	34	75	Mai
2 182	1,6	1 801	1 786	15	235	146	31	36	79	Juni
6 265	1,0	5 155	5 088	67	693	417	88	107	222	2. Quartal
14 084	-0,4	11 537	11 381	156	1 583	964	203	256	505	1. Halbjahr
2 063	1,4	1 757	1 729	28	220	86	22	12	52	Juli
2 208	1,8	1 878	1 804	74	212	118	42	21	55	August
2 043	-0,2	1 689	1 614	75	233	121	32	27	62	September
6 314	1,0	5 324	5 147	177	665	325	96	60	169	3. Quartal
...	Oktober
...	November
...	Dezember
...	4. Quartal
...	2. Halbjahr

2. Gewerbeanzeigen im 3. Quartal 2018 nach Art der Niederlassung, Rechtsform, Einzelunternehmen nach Geschlecht und Staatsangehörigkeit des Inhabers sowie Grund der Meldung

Art der Niederlassung Rechtsform Geschlecht Staatsangehörigkeit	Anmeldungen									
	ins- gesamt	Verän- derung zum Vorjahr in %	Neuerrichtung			Zuzug	Übernahme			
			zu- sammen	Neu- gründung	Um- wand- lung		zu- sammen	Rechts- form- wech- sel	Gesell- schaf- terein- tritt	Erbfolge/ Kauf/ Pacht
Insgesamt	6 295	-3,6	5 294	5 144	150	672	329	82	30	217
Art der										
Hauptniederlassung	5 505	-6,1	4 620	4 603	17	663	222	45	22	155
Zweigniederlassung	99	-13,9	77	75	2	2	20	5	2	13
Unselbstständige Zweig- stelle	691	25,4	597	466	131	7	87	32	6	49
Rechts										
Einzelunternehmen	4 878	-3,8	4 142	4 140	2	542	194	21	x	173
Offene Handelsgesell- schaft	19	137,5	11	10	1	3	5	-	4	1
Kommanditgesellschaft	6	-57,1	4	4	-	-	2	1	1	-
GmbH & Co. KG	132	-23,7	93	78	15	12	27	16	8	3
Gesellschaft des bürger- lichen Rechts (GbR)	213	-19,9	177	177	-	12	24	1	17	6
Aktiengesellschaft	19	72,7	16	11	5	3	-	-	x	-
Gesellschaft mbH	994	8,4	820	696	124	100	74	41	x	33
GmbH ohne Unterneh- mergesellschaft (haf- tungsbeschränkt)	824	10,6	671	547	124	81	72	40	x	32
Unternehmergesellschaft (haftungsbeschränkt)	170	-1,2	149	149	-	19	2	1	x	1
Private Company Limited by Shares (Ltd)	2	-85,7	2	2	-	-	-	-	x	-
Genossenschaft	8	-42,9	7	6	1	-	1	-	x	1
Eingetragener Verein	11	83,3	10	10	-	-	1	1	x	-
Sonstige Rechtsformen	13	-60,6	12	10	2	-	1	1	-	-
Einzelunternehmer										
weiblich	1 539	-7,6	1 296	1 295	1	167	76	4	x	72
männlich	3 339	-2,0	2 846	2 845	1	375	118	17	x	101
Einzelunternehmer nach										
deutsch	3 686	-7,1	3 056	3 054	2	481	149	18	x	131
polnisch	431	-0,5	403	403	-	25	3	-	x	3
rumänisch	194	21,3	186	186	-	7	1	-	x	1
vietnamesisch	63	34,0	52	52	-	3	8	-	x	8
syrisch	63	18,9	58	58	-	-	5	-	x	5
lettisch	38	322,2	37	37	-	1	-	-	x	-
türkisch	36	-12,2	31	31	-	1	4	-	x	4
bulgarisch	32	77,8	27	27	-	5	-	-	x	-

Abmeldungen										Art der Niederlassung Rechtsform Geschlecht Staatsangehörigkeit
ins- gesamt	Verän- derung zum Vorjahr in %	Aufgabe			Fort- zug	Übergabe				
		zu- sammen	voll- ständi- ge Auf- gabe	Um- wand- lung		zu- sammen	Rechts- form- wech- sel	Gesell- schaf- teraus- tritt	Erbfolge/ Verkauf/ Verpach- tung	
6 314	1,0	5 324	5 147	177	665	325	96	60	169	Insgesamt
Niederlassung										
5 496	-2,1	4 622	4 571	51	638	236	62	54	120	Hauptniederlassung
156	11,4	138	133	5	6	12	1	3	8	Zweigniederlassung
662	33,7	564	443	121	21	77	33	3	41	Unselbstständige Zweig- stelle
form										
5 037	-0,5	4 338	4 320	18	515	184	57	x	127	Einzelunternehmen
28	16,7	7	7	-	3	18	3	11	4	Offene Handelsgesell- schaft
11	-50,0	9	9	-	-	2	-	2	-	Kommanditgesellschaft
87	-31,0	62	59	3	14	11	7	2	2	GmbH & Co. KG
273	2,6	200	199	1	13	60	8	45	7	Gesellschaft des bürger- lichen Rechts (GbR)
29	123,1	26	21	5	-	3	3	x	-	Aktiengesellschaft
804	16,2	637	488	149	120	47	18	x	29	Gesellschaft mbH GmbH ohne Unterneh- mergesellschaft (haf- tungsbeschränkt)
706	19,9	564	420	144	102	40	15	x	25	Unternehmergesellschaft (haftungsbeschränkt)
98	-4,9	73	68	5	18	7	3	x	4	Private Company Limited by Shares (Ltd)
12	-7,7	12	11	1	-	-	-	x	-	Genossenschaft
10	-16,7	10	10	-	-	-	-	x	-	Eingetragener Verein
7	16,7	7	7	-	-	-	-	x	-	Sonstige Rechtsformen
16	6,7	16	16	-	-	-	-	-	-	
nach Geschlecht										
1 663	2,0	1 435	1 425	10	177	51	8	x	43	weiblich
3 374	-1,6	2 903	2 895	8	338	133	49	x	84	männlich
ausgewählter Staatsangehörigkeit										
4 182	-3,0	3 561	3 543	18	475	146	50	x	96	deutsch
298	2,1	285	285	-	11	2	-	x	2	polnisch
127	58,8	123	123	-	3	1	1	x	-	rumänisch
59	34,1	48	48	-	4	7	-	x	7	vietnamesisch
34	41,7	33	33	-	-	1	-	x	1	syrisch
8	-11,1	7	7	-	1	-	-	x	-	lettisch
39	56,0	30	30	-	2	7	2	x	5	türkisch
23	-17,9	22	22	-	-	1	-	x	1	bulgarisch

3. Gewerbeanzeigen im 3. Quartal 2018 nach Wirtschaftsbereichen und Grund der Meldung

WZ 2008	Wirtschaftsabschnitt Wirtschaftsabteilung	Anmeldungen						
		ins- gesamt	Verän- derung zum Vorjahr in %	Neuerrichtung			Zuzug	Über zu- sammen
				zu- sammen	Neu- gründung	Um- wand- lung		
A	Land- und Forstwirtschaft, Fischerei	49	22,5	41	40	1	7	1
B	Bergbau u. Gewinnung v. Steinen u. Erden	1	x	-	-	-	1	-
C	Verarbeitendes Gewerbe	225	-	170	167	3	26	29
10	Herstellung von Nahrungs- und Futter- mitteln	30	66,7	16	16	-	1	13
25	Herstellung von Metallerzeugnissen	44	2,3	36	36	-	4	4
D	Energieversorgung	71	-47,0	67	65	2	1	3
E	Wasserversorgung; Abwasser- und Abfall- entsorgung und Beseitigung von Umwelt- verschmutzungen	15	200,0	14	9	5	-	1
F	Baugewerbe	1 044	3,8	920	919	1	100	24
43	Vorbereitende Baustellenarbeiten, Bauin- stallation und sonstiges Ausbaugewerbe	1 029	5,5	910	909	1	96	23
G	Handel; Instandhaltung und Reparatur von Kfz	1 231	-8,0	1 001	953	48	127	103
45	Handel mit Kraftfahrzeugen; Instand- haltung und Reparatur von Kfz	161	-16,1	133	131	2	22	6
46	Großhandel (ohne Handel mit Kfz)	159	-4,8	127	122	5	26	6
47	Einzelhandel (ohne Handel mit Kfz)	911	-6,9	741	700	41	79	91
H	Verkehr und Lagerei	120	-4,8	98	95	3	16	6
I	Gastgewerbe	446	7,0	347	345	2	8	91
55	Beherbergung	57	1,8	49	49	-	-	8
56	Gastronomie	389	7,8	298	296	2	8	83
J	Information und Kommunikation	295	21,4	241	234	7	44	10
62	Erbringung von Dienstleistungen der Informationstechnologie	195	27,5	163	157	6	28	4
63	Informationsdienstleistungen	42	-10,6	37	36	1	5	-
K	Erbringung von Finanz- und Versicherungsdienstleistungen	209	-4,6	165	156	9	43	1
L	Grundstücks- und Wohnungswesen	154	-12,0	116	114	2	34	4
M	Erbringung von freiberuflichen, wissen- schaftlichen und technischen Dienst- leistungen	586	-7,3	489	486	3	88	9
73	Werbung und Marktforschung	179	5,9	158	157	1	20	1
N	Erbringung von sonstigen wirtschaftlichen Dienstleistungen	745	-11,6	655	652	3	75	15
78	Vermittlung und Überlassung von Arbeitskräften	20	-20,0	16	14	2	3	1
81	Gebäudebetreuung; Garten- und Land- schaftsbau	325	-6,1	286	285	1	31	8
P	Erziehung und Unterricht	162	42,1	140	139	1	19	3
Q	Gesundheits- und Sozialwesen	117	-25,0	108	107	1	6	3
R	Kunst, Unterhaltung und Erholung	178	-15,6	153	153	-	22	3
S	Erbringung von sonstigen Dienstleistungen	647	0,3	569	510	59	55	23
A-N, P-S	Insgesamt	6 295	-3,6	5 294	5 144	150	672	329

nahme			Abmeldungen										WZ 2008
Rechts- form- wech- sel	Gesell- schaf- terein- tritt	Erbfol- ge/ Kauf/ Pacht	ins- gesamt	Verän- derung zum Vorjahr in %	Aufgabe			Fort- zug	Übergabe				
					zu- samme n	vollstän- dige Aufgabe	Um- wand- lung		zu- sammen	Rechts- form- wech- sel	Gesell- schaf- terauf- tritt	Erbfolge/ Verkauf/ Verpach- tung	
-	-	1	34	13,3	26	25	1	5	3	1	1	1	A
-	-	-	-	-100,0	-	-	-	-	-	-	-	-	B
10	5	14	283	23,6	220	214	6	35	28	10	5	13	C
4	4	5	47	95,8	33	33	-	3	11	3	2	6	10
3	-	1	49	14,0	42	39	3	2	5	4	-	1	25
1	-	2	34	-29,2	26	24	2	6	2	2	-	-	D
-	-	1	11	-21,4	9	5	4	1	1	-	-	1	E
9	6	9	946	3,5	837	836	1	73	36	11	14	11	F
8	6	9	924	3,5	819	818	1	69	36	11	14	11	43
33	12	58	1 437	1,4	1 212	1 159	53	123	102	34	19	49	G
4	-	2	144	-17,2	119	115	4	16	9	2	2	5	45
6	-	-	193	12,2	157	150	7	29	7	4	-	3	46
23	12	56	1 100	2,7	936	894	42	78	86	28	17	41	47
1	-	5	147	-5,8	122	118	4	16	9	1	-	8	H
5	1	85	516	12,4	441	440	1	12	63	6	6	51	I
1	-	7	62	-17,3	53	53	-	2	7	-	-	7	55
4	1	78	454	18,2	388	387	1	10	56	6	6	44	56
6	2	2	203	6,8	148	144	4	42	13	7	3	3	J
2	2	-	134	14,5	103	99	4	26	5	3	2	-	62
-	-	-	30	-14,3	22	22	-	7	1	-	-	1	63
1	-	-	284	11,4	248	240	8	32	4	2	-	2	K
3	1	-	151	2,7	98	93	5	45	8	3	3	2	L
4	-	5	515	-2,3	412	407	5	94	9	6	2	1	M
-	-	1	198	43,5	167	167	-	31	-	-	-	-	73
4	2	9	758	-13,6	659	646	13	85	14	6	5	3	N
1	-	-	31	-11,4	28	26	2	2	1	1	-	-	78
2	2	4	338	-6,6	301	298	3	29	8	4	2	2	81
3	-	-	113	16,5	92	90	2	19	2	2	-	-	P
1	-	2	99	-20,2	85	85	-	5	9	5	1	3	Q
-	-	3	139	-14,7	109	109	-	26	4	-	-	4	R
1	1	21	644	7,0	580	512	68	46	18	-	1	17	S
82	30	217	6 314	1,0	5 324	5 147	177	665	325	96	60	169	A-N, P-S

4. Neugründungen und vollständige Aufgaben im 3. Quartal 2018 nach Wirtschaftsbereichen und Art der Niederlassung

WZ 2008	Wirtschaftsabschnitt Wirtschaftsabteilung	Neugrün				
		insgesamt	Ver- änderung zum Vorjahr in %	Betriebsgründungen		
				zusammen	Haupt- nieder- lassung	Zweig- niederl./ unselbst. Zweigstelle
A	Land- und Forstwirtschaft, Fischerei	40	21,2	5	5	-
B	Bergbau u. Gewinnung v. Steinen u. Erden	-	-	-	-	-
C	Verarbeitendes Gewerbe	167	-5,1	73	48	25
10	darunter Herstellung von Nahrungs- und Futter- mitteln	16	33,3	8	8	-
25	Herstellung von Metallerzeugnissen	36	24,1	15	10	5
D	Energieversorgung	65	-41,4	20	12	8
E	Wasserversorgung; Abwasser- und Abfall- entsorgung und Beseitigung von Umwelt- verschmutzungen	9	125,0	7	2	5
F	Baugewerbe	919	6,6	127	118	9
43	darunter Vorbereitende Baustellenarbeiten, Bauin- stallation und sonstiges Ausbaugewerbe	909	8,2	121	115	6
G	Handel; Instandhaltung und Reparatur von Kfz	953	-12,8	294	114	180
45	Handel mit Kraftfahrzeugen; Instand- haltung und Reparatur von Kfz	131	-14,9	30	16	14
46	Großhandel (ohne Handel mit Kfz)	122	-9,6	50	33	17
47	Einzelhandel (ohne Handel mit Kfz)	700	-12,9	214	65	149
H	Verkehr und Lagerei	95	-4,0	30	12	18
I	Gastgewerbe	345	5,8	195	111	84
55	Beherbergung	49	14,0	22	12	10
56	Gastronomie	296	4,6	173	99	74
J	Information und Kommunikation	234	15,8	99	53	46
62	darunter Erbringung von Dienstleistungen der Informationstechnologie	157	35,3	58	43	15
63	Informationsdienstleistungen	36	-21,7	16	6	10
K	Erbringung von Finanz- und Versicherungsdienstleistungen	156	-3,7	43	26	17
L	Grundstücks- und Wohnungswesen	114	-9,5	63	45	18
M	Erbringung von freiberuflichen, wissen- schaftlichen und technischen Dienst- leistungen	486	-4,9	95	64	31
73	darunter Werbung und Marktforschung	157	5,4	6	3	3
N	Erbringung von sonstigen wirtschaftlichen Dienstleistungen	652	-9,7	71	43	28
78	darunter Vermittlung und Überlassung von Arbeitskräften	14	-17,6	10	1	9
81	Gebäudebetreuung; Garten- und Land- schaftsbau	285	-3,7	28	22	6
P	Erziehung und Unterricht	139	44,8	27	13	14
Q	Gesundheits- und Sozialwesen	107	-22,5	21	11	10
R	Kunst, Unterhaltung und Erholung	153	-10,5	26	12	14
S	Erbringung von sonstigen Dienstleistungen	510	-11,3	68	34	34
A-N, P-S Insgesamt		5 144	-4,9	1 264	723	541

dungen		Vollständige Aufgaben							WZ 2008
sonstige Neugründungen		insgesamt	Ver- änderung zum Vorjahr in %	Betriebsaufgaben			sonstige Stilllegungen		
insgesamt	darunter im Neben- erwerb			zusammen	Haupt- nieder- lassung	Zweig- niederl./ unselbst. Zweigstelle	insgesamt	darunter im Neben- erwerb	
35	30	25	8,7	1	1	-	24	12	A
-	-	-	-	-	-	-	-	-	B
94	67	214	25,9	82	58	24	132	65	C
8	5	33	106,3	16	13	3	17	6	10
21	13	39	25,8	12	10	2	27	7	25
45	41	24	-7,7	8	3	5	16	13	D
2	-	5	-54,5	3	1	2	2	-	E
792	129	836	9,0	114	95	19	722	114	F
788	125	818	8,5	103	84	19	715	111	43
659	450	1 159	1,8	405	160	245	754	406	G
101	60	115	-14,8	25	15	10	90	41	45
72	47	150	8,7	46	25	21	104	43	46
486	343	894	3,2	334	120	214	560	322	47
65	30	118	-10,6	30	19	11	88	35	H
150	66	440	14,0	215	122	93	225	78	I
27	21	53	-15,9	17	13	4	36	16	55
123	45	387	19,8	198	109	89	189	62	56
135	115	144	-3,4	28	13	15	116	83	J
99	84	99	8,8	17	8	9	82	57	62
20	17	22	-24,1	4	2	2	18	15	63
113	61	240	25,0	53	23	30	187	82	K
51	35	93	2,2	38	26	12	55	28	L
391	313	407	1,5	76	49	27	331	228	M
151	123	167	46,5	11	7	4	156	118	73
581	433	646	-11,9	85	56	29	561	355	N
4	2	26	4,0	15	5	10	11	4	78
257	164	298	-3,6	23	20	3	275	148	81
112	96	90	8,4	17	6	11	73	51	P
86	40	85	-22,0	7	6	1	78	36	Q
127	107	109	-11,4	25	12	13	84	56	R
442	329	512	-3,2	63	24	39	449	313	S
3 880	2 342	5 147	1,6	1 250	674	576	3 897	1 955	A-N, P-S

5. Gewerbebeanmeldungen im 3. Quartal 2018 nach Kreisfreien Städten und Landkreisen sowie Grund der Meldung

Kreisfreie Stadt Landkreis Land	Anmeldungen									
	ins- gesamt	Verän- derung zum Vorjahr in %	Neuerrichtung			Zuzug	Übernahme			
			zu- sammen	Neu- gründung	Um- wand- lung		zu- sammen	Rechts- form- wech- sel	Gesell- schaf- terein- tritt	Erbfol- ge/ Kauf/ Pacht
Chemnitz, Stadt	456	25,6	374	362	12	35	47	8	5	34
Erzgebirgskreis	369	-12,6	271	262	9	67	31	10	2	19
Mittelsachsen	325	-16,5	267	250	17	38	20	5	3	12
Vogtlandkreis	278	8,6	233	230	3	24	21	3	1	17
Zwickau	339	-15,9	283	266	17	41	15	2	3	10
Dresden, Stadt	957	-9,3	865	844	21	52	40	9	1	30
Bautzen	320	-1,8	257	250	7	46	17	5	-	12
Görlitz	676	7,3	600	593	7	47	29	11	7	11
Meißen	317	-12,7	261	253	8	41	15	4	1	10
Sächsische Schweiz- Osterzgebirge	344	12,1	264	254	10	58	22	3	-	19
Leipzig, Stadt	1 277	-7,1	1 139	1 114	25	114	24	10	4	10
Leipzig	362	4,0	272	263	9	62	28	9	1	18
Nordsachsen	275	-5,8	208	203	5	47	20	3	2	15
Sachsen	6 295	-3,6	5 294	5 144	150	672	329	82	30	217

6. Gewerbeabmeldungen im 3. Quartal 2018 nach Kreisfreien Städten und Landkreisen sowie Grund der Meldung

Kreisfreie Stadt Landkreis Land	Abmeldungen									
	ins- gesamt	Verän- derung zum Vorjahr in %	Aufgabe			Fort- zug	Übergabe			
			zu- sammen	voll- ständi- ge Auf- gabe	Um- wand- lung		zu- sammen	Rechts- form- wech- sel	Gesell- schaf- teraus- tritt	Erbfolge/ Verkauf/ Verpach- tung
Chemnitz, Stadt	484	18,3	413	400	13	43	28	8	8	12
Erzgebirgskreis	436	-1,1	359	348	11	51	26	9	3	14
Mittelsachsen	357	-14,2	303	284	19	31	23	6	3	14
Vogtlandkreis	294	-3,9	240	236	4	27	27	5	9	13
Zwickau	402	-11,5	326	308	18	55	21	3	4	14
Dresden, Stadt	1 051	-2,1	895	866	29	115	41	15	4	22
Bautzen	314	-16,9	259	250	9	37	18	5	2	11
Görlitz	539	3,1	491	484	7	26	22	9	4	9
Meißen	316	8,2	257	250	7	44	15	3	2	10
Sächsische Schweiz- Osterzgebirge	376	31,0	304	297	7	50	22	6	-	16
Leipzig, Stadt	1 067	-3,2	907	871	36	115	45	16	14	15
Leipzig	399	25,1	330	319	11	47	22	6	2	14
Nordsachsen	279	12,0	240	234	6	24	15	5	5	5
Sachsen	6 314	1,0	5 324	5 147	177	665	325	96	60	169

7. Neugründungen im 3. Quartal 2018 nach Kreisfreien Städten und Landkreisen sowie Art der Niederlassung

Kreisfreie Stadt Landkreis Land	Neugründungen						
	insgesamt	Ver- änderung zum Vorjahr in %	Betriebsgründungen			sonstige Neugründungen	
			zusammen	Haupt- nieder- lassung	Zweig- niederl./ unselbst. Zweigstelle	insgesamt	darunter im Neben- erwerb
Chemnitz, Stadt	362	14,2	93	49	44	269	169
Erzgebirgskreis	262	-13,2	79	44	35	183	137
Mittelsachsen	250	-15,8	61	28	33	189	130
Vogtlandkreis	230	8,5	61	35	26	169	110
Zwickau	266	-11,9	72	48	24	194	134
Dresden, Stadt	844	-11,2	206	123	83	638	422
Bautzen	250	-0,8	70	33	37	180	132
Görlitz	593	4,6	91	47	44	502	116
Meißen	253	-4,9	81	46	35	172	107
Sächsische Schweiz- Osterzgebirge	254	6,7	52	35	17	202	124
Leipzig, Stadt	1 114	-7,9	290	172	118	824	563
Leipzig	263	1,9	67	40	27	196	99
Nordsachsen	203	-14,0	41	23	18	162	99
Sachsen	5 144	-4,9	1 264	723	541	3 880	2 342

8. Vollständige Aufgaben im 3. Quartal 2018 nach Kreisfreien Städten und Landkreisen sowie Art der Niederlassung

Kreisfreie Stadt Landkreis Land	Vollständige Aufgaben						
	insgesamt	Ver- änderung zum Vorjahr in %	Betriebsaufgaben			sonstige Stilllegungen	
			zusammen	Haupt- nieder- lassung	Zweig- niederl./ unselbst. Zweigstelle	insgesamt	darunter im Neben- erwerb
Chemnitz, Stadt	400	19,4	134	60	74	266	152
Erzgebirgskreis	348	11,2	97	49	48	251	139
Mittelsachsen	284	-17,7	74	40	34	210	104
Vogtlandkreis	236	-9,2	58	33	25	178	90
Zwickau	308	-15,6	83	45	38	225	105
Dresden, Stadt	866	-4,2	187	109	78	679	400
Bautzen	250	-12,9	70	40	30	180	102
Görlitz	484	3,2	56	23	33	428	97
Meißen	250	25,0	53	27	26	197	94
Sächsische Schweiz- Osterzgebirge	297	28,6	71	41	30	226	104
Leipzig, Stadt	871	-5,2	214	115	99	657	389
Leipzig	319	29,7	96	66	30	223	100
Nordsachsen	234	23,2	57	26	31	177	79
Sachsen	5 147	1,6	1 250	674	576	3 897	1 955

9. Gewerbeanzeigen im 3. Quartal 2018 nach Kreisfreien Städten und Landkreisen sowie Wirtschaftsbereichen

Kreisfreie Stadt Landkreis Land	Ins- gesamt	Verarbei- tendes Gewerbe	Bau- gewerbe	Handel; Instand- haltung und Reparatur von Kfz	Verkehr und Lagerei	Gast- gewerbe	Infor- mation und Kommuni- kation	Erbringung von Finanz- und Versi- cherungs- dienst- leistungen
		C	F	G	H	I	J	K

Anmeldungen								
Chemnitz, Stadt	456	19	78	73	10	41	20	18
Erzgebirgskreis	369	24	39	89	3	30	12	16
Mittelsachsen	325	14	39	67	5	19	12	10
Vogtlandkreis	278	16	36	78	7	27	7	8
Zwickau	339	19	38	72	8	24	9	5
Dresden, Stadt	957	23	144	185	13	60	61	35
Bautzen	320	21	25	70	6	28	11	9
Görlitz	676	21	336	105	11	27	15	11
Meißen	317	12	51	44	11	32	9	14
Sächsische Schweiz- Osterzgebirge	344	22	45	59	7	18	12	14
Leipzig, Stadt	1 277	14	120	253	22	97	100	47
Leipzig	362	12	59	68	4	23	17	11
Nordsachsen	275	8	34	68	13	20	10	11
Sachsen	6 295	225	1 044	1 231	120	446	295	209

Abmeldungen								
Chemnitz, Stadt	484	15	52	91	9	53	14	23
Erzgebirgskreis	436	35	51	128	6	34	12	21
Mittelsachsen	357	27	36	104	11	29	8	17
Vogtlandkreis	294	23	41	80	7	25	8	15
Zwickau	402	32	54	87	10	33	9	21
Dresden, Stadt	1 051	27	121	228	20	78	49	48
Bautzen	314	25	30	75	8	30	9	14
Görlitz	539	22	246	94	9	31	5	13
Meißen	316	12	25	73	10	27	6	19
Sächsische Schweiz- Osterzgebirge	376	18	73	85	6	33	7	15
Leipzig, Stadt	1 067	16	108	244	27	97	54	45
Leipzig	399	16	58	80	13	25	15	19
Nordsachsen	279	15	51	68	11	21	7	14
Sachsen	6 314	283	946	1 437	147	516	203	284

Grund- stücks- und Woh- nungs- wesen	Erbringung von freiberuflichen, wissenschaft- lichen u. tech- nischen Dienst- leistungen	Erbringung von sonstigen wirtschaft- lichen Dienst- leistungen	Gesund- heits- und Sozial- wesen	Kunst, Unter- haltung und Er- holung	Erbringung von sonstigen Dienst- leistungen	Übrige Wirtschafts- bereiche	Kreisfreie Stadt Landkreis Land
L	M	N	Q	R	S	A, B, D, E, P	

Anmeldungen

14	42	55	6	10	51	19	Chemnitz, Stadt
9	34	26	7	7	47	26	Erzgebirgskreis
6	32	39	8	9	28	37	Mittelsachsen
7	17	28	4	13	18	12	Vogtlandkreis
10	33	41	-	14	54	12	Zwickau
17	120	105	18	25	122	29	Dresden, Stadt
9	24	44	7	9	38	19	Bautzen
3	24	38	36	10	31	8	Görlitz
13	22	41	7	9	30	22	Meißen
3	26	62	2	9	45	20	Sächsische Schweiz- Osterzgebirge
39	162	190	11	46	123	53	Leipzig, Stadt
14	34	43	6	8	36	27	Leipzig
10	16	33	5	9	24	14	Nordsachsen
154	586	745	117	178	647	298	Sachsen

Abmeldungen

13	51	68	6	12	63	14	Chemnitz, Stadt
3	33	41	2	9	41	20	Erzgebirgskreis
6	25	27	8	4	40	15	Mittelsachsen
6	16	32	4	6	20	11	Vogtlandkreis
16	31	39	3	12	45	10	Zwickau
23	100	158	18	21	137	23	Dresden, Stadt
3	24	39	6	8	31	12	Bautzen
2	10	45	23	8	24	7	Görlitz
13	32	39	5	5	35	15	Meißen
8	22	52	4	6	31	16	Sächsische Schweiz- Osterzgebirge
35	120	146	8	34	115	18	Leipzig, Stadt
20	36	43	8	10	35	21	Leipzig
3	15	29	4	4	27	10	Nordsachsen
151	515	758	99	139	644	192	Sachsen

10. Gewerbeanmeldungen von Gewerbetreibenden¹⁾ im 3. Quartal 2018 nach Kreisfreien Städten und Landkreisen sowie Neugründungen nach Geschlecht

Kreisfreie Stadt Landkreis Land	Anmeldungen von Gewerbetreibenden ¹⁾						
	insgesamt	Veränderung zum Vorjahr in %	männlich	weiblich	Neugründungen		
					insgesamt	männlich	weiblich
Chemnitz, Stadt	547	35,1	400	147	404	280	124
Erzgebirgskreis	440	-2,4	314	126	297	207	90
Mittelsachsen	401	-3,8	306	95	278	206	72
Vogtlandkreis	315	15,8	243	72	256	193	63
Zwickau	411	-8,9	303	108	282	189	93
Dresden, Stadt	1 130	-3,1	843	287	981	730	251
Bautzen	365	-0,5	253	112	281	186	95
Görlitz	723	11,9	589	134	620	504	116
Meißen	386	-21,1	298	88	294	234	60
Sächsische Schweiz- Osterzgebirge	389	19,7	283	106	280	203	77
Leipzig, Stadt	1 473	-0,5	1 076	397	1 244	893	351
Leipzig	414	7,0	296	118	292	205	87
Nordsachsen	317	-1,9	232	85	226	162	64
Sachsen	7 311	1,8	5 436	1 875	5 735	4 192	1 543

1) Anzeigepflichtige Personen, die eine Gewerbeanmeldung oder Neugründung vorgenommen haben.

11. Gewerbeabmeldungen von Gewerbetreibenden¹⁾ im 3. Quartal 2018 nach Kreisfreien Städten und Landkreisen sowie vollständige Aufgaben nach Geschlecht

Kreisfreie Stadt Landkreis Land	Abmeldungen von Gewerbetreibenden ¹⁾						
	insgesamt	Veränderung zum Vorjahr in %	männlich	weiblich	vollständige Aufgaben		
					insgesamt	männlich	weiblich
Chemnitz, Stadt	555	20,1	404	151	443	311	132
Erzgebirgskreis	480	2,3	323	157	378	259	119
Mittelsachsen	399	-9,3	263	136	302	191	111
Vogtlandkreis	310	-3,1	229	81	245	186	59
Zwickau	444	-8,3	312	132	326	220	106
Dresden, Stadt	1 145	-1,9	790	355	935	636	299
Bautzen	344	-16,9	237	107	264	169	95
Görlitz	558	2,0	445	113	498	395	103
Meißen	334	5,4	218	116	261	172	89
Sächsische Schweiz- Osterzgebirge	405	36,8	296	109	317	226	91
Leipzig, Stadt	1 133	-3,9	813	320	904	630	274
Leipzig	432	28,6	311	121	334	234	100
Nordsachsen	303	11,8	229	74	253	191	62
Sachsen	6 842	2,1	4 870	1 972	5 460	3 820	1 640

1) Anzeigepflichtige Personen, die eine Gewerbeabmeldung oder vollständige Aufgabe vorgenommen haben.

Abb. 3 Gewerbeanzeigen im 1. bis 3. Quartal 2018 nach Rechtsformen in Prozent

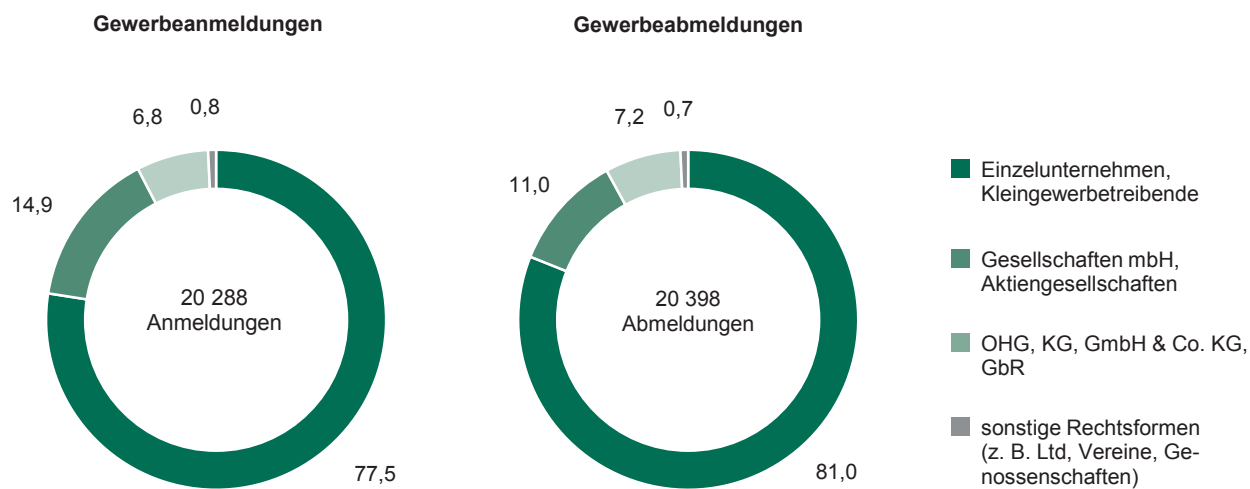
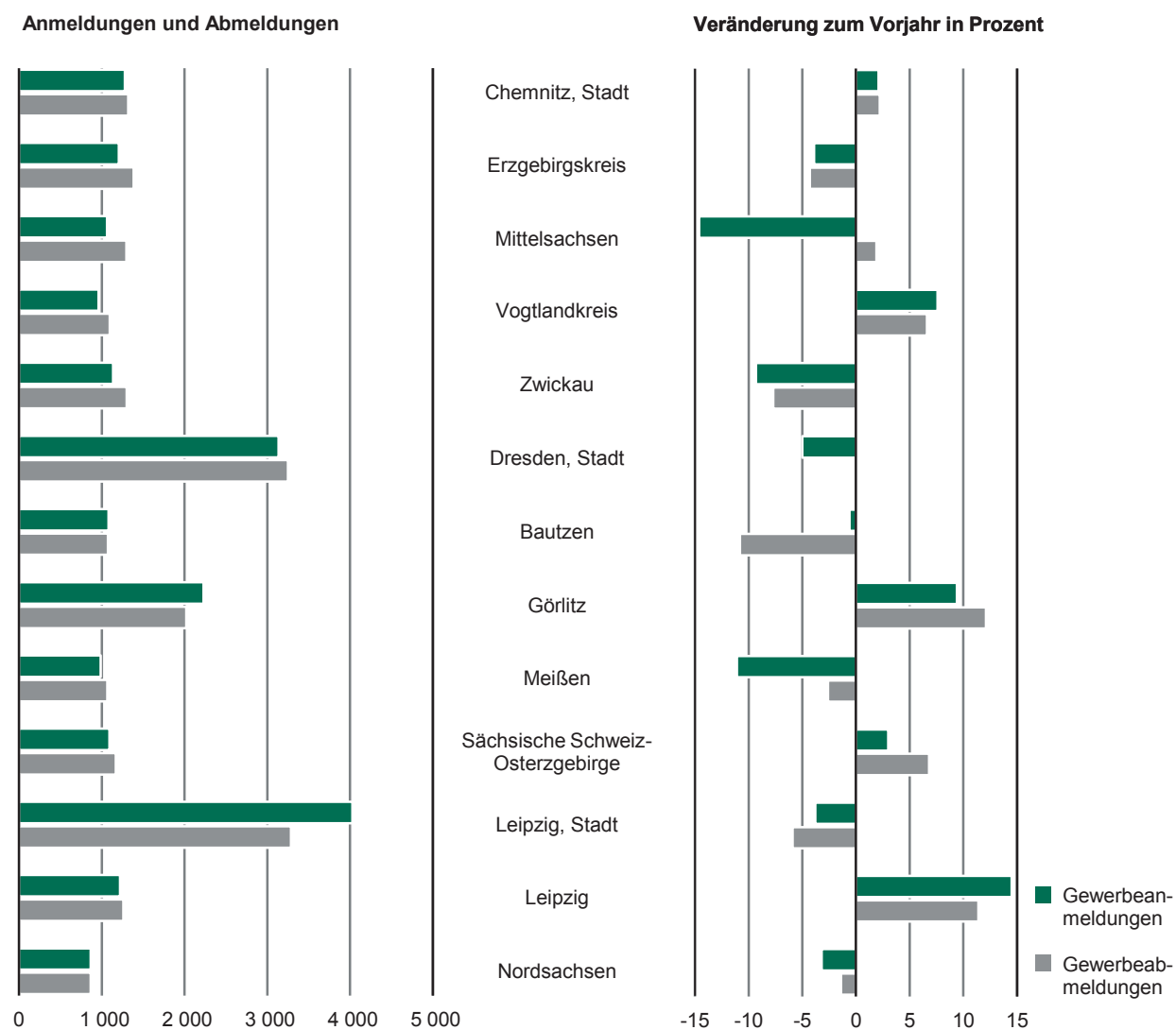


Abb. 4 Gewerbeanzeigen im 1. bis 3. Quartal 2018 nach Kreisfreien Städten und Landkreisen



12. Gewerbeanzeigen im 1. bis 3. Quartal 2018 nach Art der Niederlassung, Rechtsform, Einzelunternehmen nach Geschlecht und Staatsangehörigkeit des Inhabers sowie Grund der Meldung

Art der Niederlassung Rechtsform Geschlecht Staatsangehörigkeit	Anmeldungen									
	ins- gesamt	Verän- derung zum Vorjahr in %	Neuerrichtung			Zuzug	Übernahme			
			zu- sammen	Neu- gründung	Um- wand- lung		zu- sammen	Rechts- form- wech- sel	Gesell- schaf- terein- tritt	Erbfolge/ Kauf/ Pacht
Insgesamt	20 288	-1,7	16 897	16 611	286	2 246	1 145	240	158	747
Art der										
Hauptniederlassung	17 973	-2,7	14 956	14 916	40	2 198	819	162	110	547
Zweigniederlassung	375	-2,3	295	285	10	15	65	10	10	45
Unselbstständige Zweig- stelle	1 940	8,3	1 646	1 410	236	33	261	68	38	155
Rechts										
Einzelunternehmen	15 721	-1,9	13 268	13 261	7	1 804	649	57	x	592
Offene Handelsgesell- schaft	61	56,4	32	31	1	4	25	5	17	3
Kommanditgesellschaft	32	-13,5	12	12	-	-	20	2	18	-
GmbH & Co. KG	422	-15,1	293	252	41	30	99	42	42	15
Gesellschaft des bürger- lichen Rechts (GbR)	874	5,2	705	703	2	51	118	18	65	35
Aktiengesellschaft	45	40,6	39	26	13	4	2	2	x	-
Gesellschaft mbH	2 980	-0,9	2 427	2 232	195	344	209	110	x	99
GmbH ohne Unterneh- mergesellschaft (haf- tungsbeschränkt)	2 430	0,7	1 962	1 767	195	281	187	96	x	91
Unternehmergesellschaft (haftungsbeschränkt)	550	-7,6	465	465	-	63	22	14	x	8
Private Company Limited by Shares (Ltd)	16	-51,5	10	10	-	6	-	-	x	-
Genossenschaft	30	3,4	27	10	17	1	2	-	x	2
Eingetragener Verein	32	60,0	31	31	-	-	1	1	x	-
Sonstige Rechtsformen	75	-21,1	53	43	10	2	20	3	16	1
Einzelunternehmer										
weiblich	4 901	-6,1	4 159	4 156	3	521	221	9	x	212
männlich	10 820	0,2	9 109	9 105	4	1 283	428	48	x	380
Einzelunternehmer nach										
deutsch	12 043	-5,1	9 928	9 921	7	1 610	505	46	x	459
polnisch	1 351	9,2	1 256	1 256	-	88	7	4	x	3
rumänisch	613	22,8	579	579	-	33	1	-	x	1
vietnamesisch	180	5,3	143	143	-	4	33	-	x	33
syrisch	169	50,9	159	159	-	-	10	-	x	10
türkisch	159	-	129	129	-	5	25	2	x	23
bulgarisch	92	-	85	85	-	6	1	-	x	1
lettisch	81	107,7	79	79	-	2	-	-	x	-

Abmeldungen										Art der Niederlassung Rechtsform Geschlecht Staatsangehörigkeit
ins- gesamt	Verän- derung zum Vorjahr in %	Aufgabe			Fort- zug	Übergabe				
		zu- sammen	voll- ständi- ge Auf- gabe	Um- wand- lung		zu- sammen	Rechts- form- wech- sel	Gesell- schaf- teraus- tritt	Erbfolge/ Verkauf/ Verpach- tung	
20 398	0,0	16 861	16 528	333	2 248	1 289	299	316	674	Insgesamt
Niederlassung										
18 118	-1,1	14 974	14 865	109	2 159	985	206	265	514	Hauptniederlassung
504	8,4	419	401	18	26	59	12	8	39	Zweigniederlassung
1 776	10,2	1 468	1 262	206	63	245	81	43	121	Unselbstständige Zweig- stelle
form										
16 532	-0,4	14 121	14 087	34	1 725	686	163	x	523	Einzelunternehmen
80	-3,6	32	32	-	7	41	8	27	6	Offene Handelsgesell- schaft
52	-7,1	26	26	-	-	26	4	22	-	Kommanditgesellschaft
384	3,5	247	204	43	45	92	21	46	25	GmbH & Co. KG
957	4,1	605	604	1	57	295	38	219	38	Gesellschaft des bürger- lichen Rechts (GbR)
83	48,2	61	48	13	6	16	16	x	-	Aktiengesellschaft
2 160	1,4	1 633	1 408	225	398	129	49	x	80	Gesellschaft mbH
1 824	1,0	1 387	1 168	219	331	106	35	x	71	GmbH ohne Unterneh- mergesellschaft (haf- tungsbeschränkt)
336	3,7	246	240	6	67	23	14	x	9	Unternehmergesellschaft (haftungsbeschränkt)
37	-2,6	33	32	1	4	-	-	x	-	Private Company Limited by Shares (Ltd)
45	-2,2	44	29	15	1	-	-	x	-	Genossenschaft
15	-50,0	12	12	-	1	2	-	x	2	Eingetragener Verein
53	-29,3	47	46	1	4	2	-	2	-	Sonstige Rechtsformen
nach Geschlecht										
5 401	2,4	4 660	4 648	12	555	186	23	x	163	weiblich
11 131	-1,7	9 461	9 439	22	1 170	500	140	x	360	männlich
ausgewählter Staatsangehörigkeit										
13 706	-2,6	11 560	11 526	34	1 567	579	147	x	432	deutsch
1 094	18,1	1 032	1 032	-	59	3	1	x	2	polnisch
423	29,8	397	397	-	25	1	1	x	-	rumänisch
167	-1,8	136	136	-	6	25	-	x	25	vietnamesisch
83	45,6	79	79	-	1	3	-	x	3	syrisch
127	6,7	99	99	-	4	24	3	x	21	türkisch
72	-25,0	68	68	-	2	2	-	x	2	bulgarisch
26	-	25	25	-	1	-	-	x	-	lettisch

13. Gewerbeanzeigen im 1. bis 3. Quartal 2018 nach Wirtschaftsbereichen und Grund der Meldung

WZ 2008	Wirtschaftsabschnitt Wirtschaftsabteilung	Anmeldungen						
		ins- gesamt	Verän- derung zum Vorjahr in %	Neuerrichtung			Zuzug	Über zu- sammen
				zu- sammen	Neu- gründung	Um- wand- lung		
A	Land- und Forstwirtschaft, Fischerei	140	6,9	120	118	2	15	5
B	Bergbau u. Gewinnung v. Steinen u. Erden	7	133,3	4	4	-	2	1
C	Verarbeitendes Gewerbe	778	4,3	581	573	8	102	95
10	darunter Herstellung von Nahrungs- und Futter- mitteln	82	28,1	46	46	-	7	29
25	Herstellung von Metallerezeugnissen	160	8,1	121	119	2	16	23
D	Energieversorgung	222	-24,5	184	181	3	11	27
E	Wasserversorgung; Abwasser- und Abfall- entsorgung und Beseitigung von Umwelt- verschmutzungen	32	14,3	28	22	6	-	4
F	Baugewerbe	3 412	7,6	2 954	2 943	11	375	83
43	darunter Vorbereitende Baustellenarbeiten, Bauin- stallation und sonstiges Ausbaugewerbe	3 323	7,9	2 879	2 877	2	365	79
G	Handel; Instandhaltung und Reparatur von Kfz	4 125	-2,0	3 386	3 300	86	406	333
45	Handel mit Kraftfahrzeugen; Instand- haltung und Reparatur von Kfz	553	-6,3	458	455	3	59	36
46	Großhandel (ohne Handel mit Kfz)	548	6,8	436	428	8	83	29
47	Einzelhandel (ohne Handel mit Kfz)	3 024	-2,6	2 492	2 417	75	264	268
H	Verkehr und Lagerei	401	-4,8	330	326	4	51	20
I	Gastgewerbe	1 510	-4,7	1 160	1 154	6	34	316
55	Beherbergung	197	-10,9	146	146	-	7	44
56	Gastronomie	1 313	-3,7	1 014	1 008	6	27	272
J	Information und Kommunikation	826	9,0	683	672	11	118	25
62	darunter Erbringung von Dienstleistungen der Informationstechnologie	559	14,5	461	452	9	82	16
63	Informationsdienstleistungen	129	-4,4	119	117	2	9	1
K	Erbringung von Finanz- und Versicherungsdienstleistungen	651	-9,3	503	475	28	136	12
L	Grundstücks- und Wohnungswesen	524	-8,2	424	419	5	77	23
M	Erbringung von freiberuflichen, wissen- schaftlichen und technischen Dienst- leistungen	1 866	-2,9	1 550	1 536	14	276	40
73	darunter Werbung und Marktforschung	492	2,7	411	410	1	74	7
N	Erbringung von sonstigen wirtschaftlichen Dienstleistungen	2 512	-8,0	2 155	2 138	17	310	47
78	darunter Vermittlung und Überlassung von Arbeitskräften	81	-2,4	73	69	4	4	4
81	Gebäudebetreuung; Garten- und Land- schaftsbau	1 072	-10,7	920	916	4	131	21
P	Erziehung und Unterricht	440	12,5	382	380	2	49	9
Q	Gesundheits- und Sozialwesen	392	-6,0	340	323	17	30	22
R	Kunst, Unterhaltung und Erholung	599	-7,4	501	501	-	86	12
S	Erbringung von sonstigen Dienstleistungen	1 851	-2,7	1 612	1 546	66	168	71
A-N, P-S	Insgesamt	20 288	-1,7	16 897	16 611	286	2 246	1 145

nahme			Abmeldungen										WZ 2008
Rechts- form- wech- sel	Gesell- schaf- terein- tritt	Erbfol- ge/ Kauf/ Pacht	ins- gesamt	Verän- derung zum Vorjahr in %	Aufgabe			Fort- zug	Übergabe				
					zu- sammen	vollstän- dige Aufgabe	Um- wand- lung		zu- sammen	Rechts- form- wech- sel	Gesell- schaf- teraus- tritt	Erbfolge/ Verkauf/ Verpach- tung	
1	2	2	108	18,7	83	81	2	15	10	2	5	3	A
-	-	1	1	-75,0	1	1	-	-	-	-	-	-	B
27	13	55	915	18,1	683	665	18	131	101	31	17	53	C
8	4	17	115	30,7	85	85	-	7	23	6	2	15	10
11	2	10	186	20,8	135	129	6	22	29	13	6	10	25
1	7	19	160	27,0	109	104	5	28	23	2	6	15	D
-	2	2	31	-36,7	23	18	5	3	5	-	2	3	E
26	27	30	3 241	-0,1	2 753	2 741	12	307	181	34	105	42	F
23	26	30	3 158	1,0	2 688	2 685	3	296	174	32	102	40	43
75	47	211	4 578	-2,9	3 814	3 714	100	421	343	85	66	192	G
9	2	25	542	-6,1	441	435	6	58	43	8	7	28	45
12	5	12	654	1,2	533	518	15	96	25	9	3	13	46
54	40	174	3 382	-3,1	2 840	2 761	79	267	275	68	56	151	47
4	-	16	514	3,4	422	414	8	57	35	7	5	23	H
28	13	275	1 592	1,4	1 294	1 287	7	34	264	39	27	198	I
3	-	41	205	-18,3	163	163	-	5	37	6	2	29	55
25	13	234	1 387	5,2	1 131	1 124	7	29	227	33	25	169	56
13	5	7	585	-5,2	440	431	9	114	31	16	12	3	J
8	4	4	396	-4,3	303	295	8	76	17	9	8	-	62
1	-	-	70	-24,7	58	58	-	10	2	1	-	1	63
4	7	1	892	7,3	744	714	30	126	22	5	13	4	K
11	9	3	483	12,6	344	329	15	109	30	7	12	11	L
16	8	16	1 634	-1,6	1 325	1 307	18	268	41	18	12	11	M
1	-	6	558	25,4	479	476	3	72	7	3	1	3	73
14	5	28	2 531	-8,3	2 138	2 115	23	320	73	24	14	35	N
2	-	2	104	11,8	93	88	5	6	5	2	-	3	78
6	4	11	1 043	-8,7	907	903	4	113	23	7	5	11	81
6	1	2	326	9,4	275	271	4	42	9	6	1	2	P
7	9	6	373	15,5	315	306	9	26	32	14	11	7	Q
3	1	8	518	-2,1	416	416	-	87	15	3	4	8	R
4	2	65	1 916	2,0	1 682	1 614	68	160	74	6	4	64	S
240	158	747	20 398	0,0	16 861	16 528	333	2 248	1 289	299	316	674	A-N, P-S

14. Neugründungen und vollständige Aufgaben im 1. bis 3. Quartal 2018 nach Wirtschaftsbereichen und Art der Niederlassung

WZ 2008	Wirtschaftsabschnitt Wirtschaftsabteilung	Neugrün				
		insgesamt	Ver- änderung zum Vorjahr in %	Betriebsgründungen		
				zusammen	Haupt- nieder- lassung	Zweig- niederl./ unselbst. Zweigstelle
A	Land- und Forstwirtschaft, Fischerei	118	5,4	16	15	1
B	Bergbau u. Gewinnung v. Steinen u. Erden	4	100,0	4	3	1
C	Verarbeitendes Gewerbe	573	0,9	217	141	76
10	darunter Herstellung von Nahrungs- und Futter- mitteln	46	15,0	20	17	3
25	Herstellung von Metallerzeugnissen	119	26,6	51	37	14
D	Energieversorgung	181	-24,6	48	34	14
E	Wasserversorgung; Abwasser- und Abfall- entsorgung und Beseitigung von Umwelt- verschmutzungen	22	4,8	18	8	10
F	Baugewerbe	2 943	8,1	500	449	51
43	darunter Vorbereitende Baustellenarbeiten, Bauin- stallation und sonstiges Ausbaugewerbe	2 877	8,3	446	410	36
G	Handel; Instandhaltung und Reparatur von Kfz	3 300	-2,6	1 011	415	596
45	Handel mit Kraftfahrzeugen; Instand- haltung und Reparatur von Kfz	455	-2,8	116	65	51
46	Großhandel (ohne Handel mit Kfz)	428	7,8	155	104	51
47	Einzelhandel (ohne Handel mit Kfz)	2 417	-4,2	740	246	494
H	Verkehr und Lagerei	326	-5,2	108	57	51
I	Gastgewerbe	1 154	-5,3	621	364	257
55	Beherbergung	146	-8,8	63	38	25
56	Gastronomie	1 008	-4,7	558	326	232
J	Information und Kommunikation	672	8,2	228	130	98
62	darunter Erbringung von Dienstleistungen der Informationstechnologie	452	18,3	138	93	45
63	Informationsdienstleistungen	117	-8,6	36	20	16
K	Erbringung von Finanz- und Versicherungsdienstleistungen	475	-8,8	144	86	58
L	Grundstücks- und Wohnungswesen	419	-4,3	256	194	62
M	Erbringung von freiberuflichen, wissen- schaftlichen und technischen Dienst- leistungen	1 536	-2,8	365	257	108
73	darunter Werbung und Marktforschung	410	-1,0	28	14	14
N	Erbringung von sonstigen wirtschaftlichen Dienstleistungen	2 138	-9,2	291	169	122
78	darunter Vermittlung und Überlassung von Arbeitskräften	69	11,3	51	8	43
81	Gebäudebetreuung; Garten- und Land- schaftsbau	916	-11,6	99	77	22
P	Erziehung und Unterricht	380	14,1	62	28	34
Q	Gesundheits- und Sozialwesen	323	-13,2	59	30	29
R	Kunst, Unterhaltung und Erholung	501	-7,6	76	33	43
S	Erbringung von sonstigen Dienstleistungen	1 546	-6,9	179	95	84
A-N, P-S Insgesamt		16 611	-2,5	4 203	2 508	1 695

dungen		Vollständige Aufgaben							WZ 2008
sonstige Neugründungen		insgesamt	Ver- änderung zum Vorjahr in %	Betriebsaufgaben			sonstige Stilllegungen		
insgesamt	darunter im Neben- erwerb			zusammen	Haupt- nieder- lassung	Zweig- niederl./ unselbst. Zweigstelle	insgesamt	darunter im Neben- erwerb	
102	83	81	12,5	2	2	-	79	39	A
-	-	1	-50,0	1	1	-	-	-	B
356	246	665	17,3	232	159	73	433	205	C
26	15	85	37,1	41	32	9	44	17	10
68	38	129	18,3	40	30	10	89	25	25
133	119	104	44,4	44	33	11	60	52	D
4	2	18	-51,4	9	2	7	9	1	E
2 443	384	2 741	0,2	344	293	51	2 397	383	F
2 431	377	2 685	0,9	314	264	50	2 371	372	43
2 289	1 606	3 714	-3,1	1 250	543	707	2 464	1 312	G
339	208	435	-2,9	115	70	45	320	149	45
273	155	518	-1,1	143	97	46	375	149	46
1 677	1 243	2 761	-3,5	992	376	616	1 769	1 014	47
218	114	414	0,5	124	81	43	290	132	H
533	246	1 287	-0,2	625	364	261	662	227	I
83	63	163	-20,9	47	35	12	116	52	55
450	183	1 124	3,8	578	329	249	546	175	56
444	365	431	-9,8	90	56	34	341	231	J
314	258	295	-8,4	47	29	18	248	166	62
81	66	58	-26,6	14	9	5	44	35	63
331	182	714	12,1	145	62	83	569	230	K
163	110	329	13,8	149	105	44	180	75	L
1 171	925	1 307	0,8	237	157	80	1 070	690	M
382	318	476	30,4	35	22	13	441	314	73
1 847	1 364	2 115	-10,5	260	165	95	1 855	1 137	N
18	11	88	29,4	44	15	29	44	23	78
817	532	903	-8,6	83	73	10	820	425	81
318	264	271	9,3	54	25	29	217	145	P
264	142	306	9,7	28	22	6	278	99	Q
425	365	416	-0,5	104	50	54	312	215	R
1 367	1 016	1 614	-1,3	158	73	85	1 456	998	S
12 408	7 533	16 528	-0,8	3 856	2 193	1 663	12 672	6 171	A-N, P-S

15. Gewerbeanmeldungen im 1. bis 3. Quartal 2018 nach Kreisfreien Städten und Landkreisen sowie Grund der Meldung

Kreisfreie Stadt Landkreis Land	Anmeldungen									
	ins- gesamt	Verän- derung zum Vorjahr in %	Neuerrichtung			Zuzug	Übernahme			
			zu- sammen	Neu- gründung	Um- wand- lung		zu- sammen	Rechts- form- wech- sel	Gesell- schaf- terein- tritt	Erbfol- ge/ Kauf/ Pacht
Chemnitz, Stadt	1 278	2,1	1 047	1 026	21	97	134	23	8	103
Erzgebirgskreis	1 207	-3,9	910	899	11	197	100	23	3	74
Mittelsachsen	1 063	-14,6	842	815	27	145	76	11	9	56
Vogtlandkreis	962	7,6	783	776	7	91	88	15	11	62
Zwickau	1 138	-9,3	902	883	19	150	86	14	14	58
Dresden, Stadt	3 135	-5,0	2 796	2 724	72	227	112	21	9	82
Bautzen	1 083	-0,6	857	843	14	155	71	19	9	43
Görlitz	2 228	9,4	1 966	1 954	12	176	86	27	8	51
Meißen	988	-11,1	781	768	13	134	73	16	13	44
Sächsische Schweiz- Osterzgebirge	1 093	3,0	839	815	24	183	71	16	4	51
Leipzig, Stadt	4 027	-3,8	3 601	3 559	42	319	107	23	50	34
Leipzig	1 221	14,5	917	903	14	222	82	21	14	47
Nordsachsen	865	-3,2	656	646	10	150	59	11	6	42
Sachsen	20 288	-1,7	16 897	16 611	286	2 246	1 145	240	158	747

16. Gewerbeabmeldungen im 1. bis 3. Quartal 2018 nach Kreisfreien Städten und Landkreisen sowie Grund der Meldung

Kreisfreie Stadt Landkreis Land	Abmeldungen									
	ins- gesamt	Verän- derung zum Vorjahr in %	Aufgabe			Fort- zug	Übergabe			
			zu- sammen	voll- ständi- ge Auf- gabe	Um- wand- lung		zu- sammen	Rechts- form- wech- sel	Gesell- schaf- terein- tritt	Erbfolge/ Verkauf/ Verpach- tung
Chemnitz, Stadt	1 320	2,2	1 092	1 067	25	132	96	25	16	55
Erzgebirgskreis	1 386	-4,3	1 146	1 131	15	149	91	18	11	62
Mittelsachsen	1 299	1,9	1 087	1 062	25	135	77	12	13	52
Vogtlandkreis	1 098	6,6	849	839	10	112	137	20	56	61
Zwickau	1 301	-7,7	1 056	1 035	21	161	84	14	15	55
Dresden, Stadt	3 249	0,2	2 759	2 679	80	333	157	38	48	71
Bautzen	1 073	-10,8	849	828	21	137	87	21	16	50
Görlitz	2 022	12,1	1 800	1 789	11	134	88	26	18	44
Meißen	1 066	-2,6	823	807	16	153	90	25	15	50
Sächsische Schweiz- Osterzgebirge	1 170	6,8	941	920	21	167	62	19	3	40
Leipzig, Stadt	3 287	-5,9	2 738	2 677	61	370	179	45	78	56
Leipzig	1 262	11,4	1 009	993	16	167	86	23	17	46
Nordsachsen	865	-1,4	712	701	11	98	55	13	10	32
Sachsen	20 398	0,0	16 861	16 528	333	2 248	1 289	299	316	674

17. Neugründungen im 1. bis 3. Quartal 2018 nach Kreisfreien Städten und Landkreisen sowie Art der Niederlassung

Kreisfreie Stadt Landkreis Land	Neugründungen						
	insgesamt	Ver- änderung zum Vorjahr in %	Betriebsgründungen			sonstige Neugründungen	
			zusammen	Haupt- nieder- lassung	Zweig- niederl./ unselbst. Zweigstelle	insgesamt	darunter im Neben- erwerb
Chemnitz, Stadt	1 026	0,5	270	148	122	756	501
Erzgebirgskreis	899	-1,0	240	139	101	659	468
Mittelsachsen	815	-15,5	198	106	92	617	397
Vogtlandkreis	776	7,0	218	128	90	558	317
Zwickau	883	-6,4	250	152	98	633	428
Dresden, Stadt	2 724	-7,8	715	449	266	2 009	1 360
Bautzen	843	-1,5	228	103	125	615	421
Görlitz	1 954	7,4	321	167	154	1 633	408
Meißen	768	-8,5	210	121	89	558	369
Sächsische Schweiz- Osterzgebirge	815	4,6	180	120	60	635	417
Leipzig, Stadt	3 559	-4,2	948	613	335	2 611	1 790
Leipzig	903	11,5	268	172	96	635	363
Nordsachsen	646	-8,2	157	90	67	489	294
Sachsen	16 611	-2,5	4 203	2 508	1 695	12 408	7 533

18. Vollständige Aufgaben im 1. bis 3. Quartal 2018 nach Kreisfreien Städten und Landkreisen sowie Art der Niederlassung

Kreisfreie Stadt Landkreis Land	Vollständige Aufgaben						
	insgesamt	Ver- änderung zum Vorjahr in %	Betriebsaufgaben			sonstige Stilllegungen	
			zusammen	Haupt- nieder- lassung	Zweig- niederl./ unselbst. Zweigstelle	insgesamt	darunter im Neben- erwerb
Chemnitz, Stadt	1 067	2,9	281	139	142	786	468
Erzgebirgskreis	1 131	5,0	294	174	120	837	445
Mittelsachsen	1 062	0,9	295	164	131	767	407
Vogtlandkreis	839	-5,4	198	112	86	641	291
Zwickau	1 035	-8,2	278	166	112	757	387
Dresden, Stadt	2 679	-1,3	564	318	246	2 115	1 193
Bautzen	828	-12,8	203	124	79	625	308
Görlitz	1 789	11,8	250	140	110	1 539	312
Meißen	807	0,2	183	99	84	624	320
Sächsische Schweiz- Osterzgebirge	920	4,2	223	142	81	697	330
Leipzig, Stadt	2 677	-9,1	618	339	279	2 059	1 162
Leipzig	993	10,7	292	183	109	701	311
Nordsachsen	701	1,6	177	93	84	524	237
Sachsen	16 528	-0,8	3 856	2 193	1 663	12 672	6 171

19. Gewerbeanzeigen im 1. bis 3. Quartal 2018 nach Kreisfreien Städten und Landkreisen sowie Wirtschaftsbereichen

Kreisfreie Stadt Landkreis Land	Ins- gesamt	Verarbei- tendes Gewerbe	Bau- gewerbe	Handel; Instand- haltung und Reparatur von Kfz	Verkehr und Lagerei	Gast- gewerbe	Infor- mation und Kommuni- kation	Erbringung von Finanz- und Versi- cherungs- dienst- leistungen
		C	F	G	H	I	J	K

Anmeldungen								
Chemnitz, Stadt	1 278	47	218	230	24	112	54	52
Erzgebirgskreis	1 207	102	122	269	19	110	39	43
Mittelsachsen	1 063	60	153	240	13	72	36	33
Vogtlandkreis	962	57	157	238	22	98	23	26
Zwickau	1 138	75	122	263	28	99	24	28
Dresden, Stadt	3 135	64	459	612	49	205	196	105
Bautzen	1 083	67	103	250	26	87	29	30
Görlitz	2 228	65	1 102	351	33	113	35	36
Meißen	988	39	123	208	28	85	24	40
Sächsische Schweiz- Osterzgebirge	1 093	52	154	218	14	88	35	51
Leipzig, Stadt	4 027	72	374	789	88	307	266	122
Leipzig	1 221	51	194	247	24	76	43	47
Nordsachsen	865	27	131	210	33	58	22	38
Sachsen	20 288	778	3 412	4 125	401	1 510	826	651

Abmeldungen								
Chemnitz, Stadt	1 320	54	155	262	33	120	41	56
Erzgebirgskreis	1 386	121	151	376	28	99	38	82
Mittelsachsen	1 299	82	138	349	30	97	36	79
Vogtlandkreis	1 098	71	197	262	31	110	20	55
Zwickau	1 301	91	155	330	34	115	24	46
Dresden, Stadt	3 249	81	454	645	62	239	130	139
Bautzen	1 073	79	120	251	30	95	26	43
Görlitz	2 022	71	905	345	33	101	20	44
Meißen	1 066	43	117	262	30	90	23	52
Sächsische Schweiz- Osterzgebirge	1 170	49	197	271	33	102	24	62
Leipzig, Stadt	3 287	69	329	728	83	292	142	129
Leipzig	1 262	69	178	279	41	77	39	61
Nordsachsen	865	35	145	218	46	55	22	44
Sachsen	20 398	915	3 241	4 578	514	1 592	585	892

Grund- stücks- und Woh- nungs- wesen	Erbringung von freiberuflichen, wissenschaft- lichen u. tech- nischen Dienst- leistungen	Erbringung von sonstigen wirtschaft- lichen Dienst- leistungen	Gesund- heits- und Sozial- wesen	Kunst, Unter- haltung und Er- holung	Erbringung von sonstigen Dienst- leistungen	Übrige Wirtschafts- bereiche	Kreisfreie Stadt Landkreis Land
L	M	N	Q	R	S	A, B, D, E, P	

Anmeldungen

38	132	154	13	31	138	35	Chemnitz, Stadt
27	110	136	20	28	106	76	Erzgebirgskreis
23	84	131	20	20	92	86	Mittelsachsen
31	74	92	17	28	70	29	Vogtlandkreis
31	98	129	13	42	139	47	Zwickau
76	347	415	62	86	361	98	Dresden, Stadt
22	89	151	24	36	116	53	Bautzen
11	84	155	92	29	84	38	Görlitz
30	72	132	18	26	96	67	Meißen
18	99	161	26	33	105	39	Sächsische Schweiz- Osterzgebirge
151	504	593	55	185	374	147	Leipzig, Stadt
39	111	158	18	29	102	82	Leipzig
27	62	105	14	26	68	44	Nordsachsen
524	1 866	2 512	392	599	1 851	841	Sachsen

Abmeldungen

31	142	185	19	36	143	43	Chemnitz, Stadt
21	92	141	22	30	140	45	Erzgebirgskreis
18	99	155	17	24	122	53	Mittelsachsen
22	67	119	16	26	75	27	Vogtlandkreis
33	103	140	11	37	133	49	Zwickau
77	316	481	46	101	402	76	Dresden, Stadt
25	80	139	23	29	96	37	Bautzen
9	61	156	119	32	84	42	Görlitz
36	90	123	13	26	97	64	Meißen
28	74	140	24	24	100	42	Sächsische Schweiz- Osterzgebirge
120	358	488	34	105	342	68	Leipzig, Stadt
54	102	161	16	28	111	46	Leipzig
9	50	103	13	20	71	34	Nordsachsen
483	1 634	2 531	373	518	1 916	626	Sachsen

20. Gewerbeanmeldungen von Gewerbetreibenden¹⁾ im 1. bis 3. Quartal 2018 nach Kreisfreien Städten und Landkreisen sowie Neugründungen nach Geschlecht

Kreisfreie Stadt Landkreis Land	Anmeldungen von Gewerbetreibenden ¹⁾						
	insgesamt	Veränderung zum Vorjahr in %	männlich	weiblich	Neugründungen		
					insgesamt	männlich	weiblich
Chemnitz, Stadt	1 482	7,2	1 092	390	1 149	830	319
Erzgebirgskreis	1 354	-1,7	980	374	985	700	285
Mittelsachsen	1 219	-11,3	917	302	905	679	226
Vogtlandkreis	1 089	13,3	810	279	871	639	232
Zwickau	1 294	-7,8	935	359	973	678	295
Dresden, Stadt	3 622	-3,0	2 707	915	3 118	2 312	806
Bautzen	1 197	-1,9	846	351	916	630	286
Görlitz	2 341	10,0	1 916	425	2 020	1 661	359
Meißen	1 147	-16,5	823	324	863	617	246
Sächsische Schweiz- Osterzgebirge	1 200	4,9	857	343	878	605	273
Leipzig, Stadt	4 462	-1,8	3 190	1 272	3 866	2 712	1 154
Leipzig	1 333	15,2	970	363	980	700	280
Nordsachsen	960	-3,8	720	240	711	535	176
Sachsen	22 700	-0,4	16 763	5 937	18 235	13 298	4 937

1) Anzeigepflichtige Personen, die eine Gewerbeanmeldung oder Neugründung vorgenommen haben.

21. Gewerbeabmeldungen von Gewerbetreibenden¹⁾ im 1. bis 3. Quartal 2018 nach Kreisfreien Städten und Landkreisen sowie vollständige Aufgaben nach Geschlecht

Kreisfreie Stadt Landkreis Land	Abmeldungen von Gewerbetreibenden ¹⁾						
	insgesamt	Veränderung zum Vorjahr in %	männlich	weiblich	vollständige Aufgaben		
					insgesamt	männlich	weiblich
Chemnitz, Stadt	1 472	1,6	1 035	437	1 167	801	366
Erzgebirgskreis	1 487	-4,3	1 011	476	1 209	813	396
Mittelsachsen	1 411	4,6	978	433	1 133	763	370
Vogtlandkreis	1 188	10,3	865	323	891	639	252
Zwickau	1 386	-6,9	972	414	1 080	738	342
Dresden, Stadt	3 561	1,5	2 529	1 032	2 886	2 003	883
Bautzen	1 158	-10,0	803	355	871	570	301
Görlitz	2 081	11,1	1 631	450	1 835	1 443	392
Meißen	1 186	-1,7	832	354	849	567	282
Sächsische Schweiz- Osterzgebirge	1 256	7,6	919	337	970	694	276
Leipzig, Stadt	3 474	-6,0	2 430	1 044	2 781	1 878	903
Leipzig	1 346	12,0	963	383	1 035	718	317
Nordsachsen	920	-2,2	677	243	741	540	201
Sachsen	21 926	0,6	15 645	6 281	17 448	12 167	5 281

1) Anzeigepflichtige Personen, die eine Gewerbeabmeldung oder vollständige Aufgabe vorgenommen haben.

Herausgeber, Redaktion, Gestaltung, Satz

Statistisches Landesamt des Freistaates Sachsen
Macherstraße 63, 01917 Kamenz
Telefon +49 3578 33-1913
Telefax +49 3578 33-1921
E-Mail info@statistik.sachsen.de

Druck

Diese Veröffentlichung steht ausschließlich in elektronischer Form bereit.

Redaktionsschluss

Dezember 2018

Bezug

Download im Internet kostenfrei unter
www.statistik.sachsen.de

Erscheinungsfolge

vierteljährlich

Copyright

Statistisches Landesamt des Freistaates Sachsen, Kamenz 2018
Vervielfältigung und Verbreitung, auch auszugsweise, mit Quellenangabe gestattet.

SSN 2195-3066