



Statistischer Bericht



Arbeitskosten im Produzierenden Gewerbe und im Dienstleistungsbereich im Freistaat Sachsen

2016

N III 1 – 4j/16

Zeichenerklärung

- Nichts vorhanden (genau Null)
- 0 weniger als die Hälfte von 1 in der letzten besetzten Stelle, jedoch mehr als nichts
- ... Angabe fällt später an
- / Zahlenwert nicht sicher genug
- . Zahlenwert unbekannt oder geheim zu halten
- x Tabellenfach gesperrt, weil Aussage nicht sinnvoll
- () Aussagewert ist eingeschränkt
- p vorläufige Zahl
- r berichtigte Zahl
- s geschätzte Zahl

Inhalt

	Seite
Vorbemerkungen	3
Definitionen	4
Tabellen	
1. Bruttoarbeitskosten je Vollzeiteinheit 2016 nach Kostenarten, Wirtschaftszweigen und Unternehmensgrößenklassen	6
2. Abweichung der Bruttoarbeitskosten je Vollzeiteinheit vom Durchschnitt des Produzierenden Gewerbes bzw. des Dienstleistungsbereiches 2016 nach Wirtschaftszweigen	188
3. Brutto- und Nettoarbeitskosten je geleistete Stunde 2016 nach ausgewählten Wirtschaftszweigen	191
4. Nettoarbeitskosten je geleistete Stunde in Deutschland, im früheren Bundesgebiet und Berlin, in den neuen Ländern und im Freistaat Sachsen 2016 nach ausgewählten Wirtschaftszweigen	194
5. Nettoarbeitskosten je geleistete Arbeitsstunde 2012 und 2016 nach ausgewählten Wirtschaftszweigen	195
6. Bruttoarbeitskosten je Vollzeiteinheit 2012 und 2016 nach Kostenarten und ausgewählten Wirtschaftszweigen	198
Erläuterung der Fußnoten	200
Abbildungen	
Abb. 1 Bruttoarbeitskosten und Lohnnebenkosten je Vollzeiteinheit 2016 nach Wirtschaftszweigen	201
Abb. 2 Bruttoarbeitskosten je Vollzeiteinheit 2016 nach Kostenarten	202
Abb. 3 Anteil der Lohnnebenkosten an den Bruttoverdiensten im Produzierenden Gewerbe 2016 nach Unternehmensgrößenklassen	203
Abb. 4 Sonstige Lohnnebenkosten im Produzierenden Gewerbe 2016 nach Unternehmensgrößenklassen	203
Abb. 5 Gliederung der Bruttoarbeitskosten je Vollzeiteinheit im Produzierenden Gewerbe 2012	204
Abb. 6 Gliederung der Bruttoarbeitskosten je Vollzeiteinheit im Produzierenden Gewerbe 2016	205
Abb. 7 Gliederung der Bruttoarbeitskosten je Vollzeiteinheit im Dienstleistungsbereich 2012	206
Abb. 8 Gliederung der Bruttoarbeitskosten je Vollzeiteinheit im Dienstleistungsbereich 2016	207

Vorbemerkungen

Art der Erhebung

Der vorliegende Bericht enthält Ergebnisse der Arbeitskostenerhebung 2016, die in allen Mitgliedsstaaten der Europäischen Union durchgeführt wurde. Die Arbeitskostenerhebung findet im Abstand von vier Jahren statt. Sie erfasst die Gesamtheit aller von den Arbeitgebern im Zusammenhang mit der Beschäftigung von Arbeitnehmern entstehenden Aufwendungen nach einem einheitlichen Merkmalskatalog, strukturiert nach Bundesland, Wirtschaftszweig und Unternehmensgrößenklasse. Im Ergebnis dieser Statistik werden neben den Bruttoverdiensten die gesamten Lohnnebenkosten in ihren Bestandteilen je Arbeitnehmer ermittelt. Die Berechnung der Arbeitskosten je geleistete Stunde ist der umfassendste und genaueste Ausdruck für den Preis, den die Unternehmen für den Einsatz von Arbeit effektiv zu zahlen haben.

In allen Mitgliedsstaaten der Europäischen Union stehen somit vergleichbare Angaben für wirtschafts-, sozial- und regionalpolitische Aufgaben zur Verfügung. Die Ergebnisse dieser Erhebung bilden außerdem eine wichtige Grundlage für Verhandlungen der Tarifparteien und geben den Unternehmen die Möglichkeit, die eigenen Arbeitskosten mit Durchschnittswerten der Branche oder anderen Wirtschaftszweigen im In- und Ausland zu vergleichen.

Rechtsgrundlagen

Europäische Union: Verordnung (EG) Nr. 530/1999 des Rates vom 9. März 1999 zur Statistik über die Struktur der Verdienste und der Arbeitskosten (ABl. EG Nr. L 63 S. 6), geändert durch Anhang III Nr. 86 der Verordnung (EG) Nr. 1882/2003 des Europäischen Parlaments und des Rates vom 29. September 2003 (ABl. EU Nr. L 284 S. 1), Artikel 14 der Verordnung (EG) Nr. 1893/2006 des Europäischen Parlaments und des Rates vom 20. Dezember 2006 (ABl. EU Nr. L 39 S. 1) und Nr. 3.4. des Anhangs der Verordnung (EG) Nr. 596/2009 des Europäischen Parlaments und des Rates vom 18. Juni 2009 (ABl. EU Nr. L 188 S. 14). Verordnung (EG) Nr. 1726/1999 der Kommission vom 27. Juli 1999 zur Durchführung der Verordnung (EG) Nr. 530/1999 des Rates zur Statistik über die Struktur der Verdienste und der Arbeitskosten in Bezug auf Definition und Übermittlung der Informationen über Arbeitskosten, geändert durch Verordnung (EG) Nr. 1737/2005 der Kommission vom 21. Oktober 2005 (ABl. EU Nr. L 279 S. 11) und Artikel 1 der Verordnung (EG) Nr. 973/2007 der Kommission vom 20. August 2007 (ABl. EU Nr. L 216 S. 10).

Bundesrepublik Deutschland: Gesetz über die Statistik der Verdienste und Arbeitskosten (Verdienststatistikgesetz - VerdStatG) vom 21. Dezember 2006 (BGBl. I S. 3291), zuletzt geändert durch Artikel 13 des vom 28. Juli 2015 (BGBl. I S. 1400). Bundesstatistikgesetz vom 22. Januar 1987 (BGBl. I S. 462, 565), das zuletzt durch Artikel 1 des Gesetzes vom 21. Juli 2016 (BGBl. I S. 1768) geändert worden ist.

Methodische Hinweise

Die Ziehung der Stichprobe und die Auswertungen erfolgten nach der Wirtschaftszweigsystematik 2008 (WZ 2008) über nachfolgend aufgeführte Wirtschaftsabschnitte:

Produzierendes Gewerbe:

- B Bergbau und Gewinnung von Steinen und Erden
- C Verarbeitendes Gewerbe
- D Energieversorgung
- E Wasserversorgung; Abwasser- und Abfallentsorgung und Beseitigung von Umweltverschmutzungen
- F Baugewerbe

Dienstleistungsbereich:

- G Handel; Instandhaltung und Reparatur von Kraftfahrzeugen
- H Verkehr und Lagerei
- I Gastgewerbe
- J Information und Kommunikation
- K Erbringung von Finanz- und Versicherungsdienstleistungen
- L Grundstücks- und Wohnungswesen
- M Erbringung von freiberuflichen, wissenschaftlichen und technischen Dienstleistungen
- N Erbringung von sonstigen wirtschaftlichen Dienstleistungen
- O Öffentliche Verwaltung, Verteidigung; Sozialversicherung
- P Erziehung und Unterricht
- Q Gesundheits- und Sozialwesen
- R Kunst, Unterhaltung und Erholung
- S Erbringung von sonstigen Dienstleistungen

In den Wirtschaftsabschnitten B bis N und Q bis S sowie in den Gruppen 85.5 und 85.6 des Wirtschaftsabschnittes P wurde die Erhebung mittels einer Stichprobenziehung durchgeführt. Für den Wirtschaftsabschnitt „Öffentliche Verwaltung, Verteidigung, Sozialversicherung“ (O) sowie Teile des Wirtschaftsabschnittes „Erziehung und Unterricht“ (P) wurden keine Primärerhebungen durchgeführt. Hier wurden die Daten der Personalstandstatistik ausgewertet. Auch für einen kleinen Teil der Wirtschaftsgruppe 86.1 „Krankenhäuser“ (zu Q) wurden Ergebnisse aus der Personalstandstatistik gewonnen. Sie basieren auf Angaben von Beschäftigten in Krankenhäusern und Hochschulkliniken in kommunaler oder landeshoheitlicher Trägerschaft, die aufgrund rechtlicher Unselbstständigkeit durch die Stichprobe der Arbeitskostenerhebung nicht erfasst werden konnten.

Zur Entlastung der Wirtschaft erfolgt die Erhebung nur bei Unternehmen mit zehn und mehr Beschäftigten. Deutschlandweit wurden für die Erhebung 32 000 Unternehmen ausgewählt. Das entsprach rund neun Prozent des Erhebungsbereiches. In die Erhebung einbezogen wurden alle voll- und teilzeitbeschäftigten Arbeitnehmer, aber auch geringfügig und kurzfristig beschäftigte Arbeitnehmer,

Auszubildende, Praktikanten sowie leitende Angestellte und Geschäftsführer, sofern sie auf der Grundlage eines Arbeitsvertrages tätig waren. Auswahlgrundlage für die Arbeitskostenerhebung 2016 bildete das Unternehmensregister. In Sachsen wurden anteilig 1 827 Unternehmen (10,9 Prozent) des Erhebungsbereiches befragt.

Weil es sich bei der Arbeitskostenerhebung um eine Stichprobe handelt, sind die Ergebnisse mit einem unvermeidlichen Stichprobenfehler behaftet. Dieser ist unter anderem von der Streuung der Merkmale in der Grundgesamtheit und vom Auswahlverfahren abhängig und wird üblicherweise als so genannter *relativer Standardfehler* in Prozent angegeben.

Eine uneingeschränkte Veröffentlichung wird nur dann vorgenommen, wenn der relative Standardfehler weniger als fünf Prozent beträgt. Beträgt der Standardfehler fünf Prozent oder mehr, aber weniger als 10 Prozent, so werden die Angaben in Klammern gesetzt. Beträgt der Stichprobenfehler 10 Prozent oder mehr, so wird der Wert nicht ausgewiesen und durch einen Schrägstrich („ / “) ersetzt.

Wesentliche Neuerungen gegenüber der Arbeitskostenerhebung 2012 waren:

- Für alle Beschäftigungsgruppen wurden die Merkmale bezahlte Stunden, bezahlte Überstunden, genommene Urlaubstage, bezahlte Krankheitstage, sonstige bezahlte arbeitsfreie Tage, geleistete Stunden und durchschnittliche Wochenarbeitszeit erfragt.
- Alle Mehrländerunternehmen mussten nur noch eine Unternehmensmeldung liefern unabhängig von der örtlichen Lage der Niederlassungen bzw. Unternehmensteile (bis 2012 Ost- und Westmeldung). Die Aufteilung der Unternehmensmeldung auf die örtlichen Einheiten wurde unter dem Aspekt der strukturell noch immer unterschiedlich ausgeprägten Arbeitskosten durchgeführt.
- Es wurde auf die Angabe zur Gesamtzahl von Anwartschaften in den einzelnen Altersversorgungsleistungen verzichtet.

Die Darstellung der Ergebnisse erfolgt nach dem Wirtschaftszweig des Betriebes bzw. Unternehmensteiles für alle Betriebe bzw. Unternehmensteile in Sachsen, unabhängig vom Sitz des Unternehmens in Deutschland.

Dargestellt werden die Arbeitskosten je Vollzeiteinheit, gegliedert nach Kostenarten, sowie die Arbeitskosten je geleistete Stunde. Vollzeiteinheiten sind Vollzeitbeschäftigte sowie entsprechend ihrer tatsächlich geleisteten Arbeitsstunden in Vollzeitarbeitsplätze umgerechnete Teilzeitbeschäftigte.

Seit dem Berichtsjahr 2008 wurde der Indikator Arbeitskosten je geleistete Stunde nach den Standards der Internationalen Arbeitsorganisation (ILO) berechnet, d. h. unter Einschluss der Arbeitskosten und der Arbeitsstunden der Auszubildenden und unter Abzug von Lohnsubventionen. Zur Kennzeichnung des Abzugs der Lohnsubventionen wurde der Begriff Nettoarbeitskosten eingeführt. Die Arbeitskosten vor Abzug der Lohnsubventionen werden als Bruttoarbeitskosten bezeichnet.

Definitionen

Arbeitnehmerentgelt

Das Arbeitnehmerentgelt umfasst sämtliche Geld- und Sachleistungen, die von einem Arbeitgeber an einen Arbeitnehmer erbracht werden und zwar als Entgelt für die von diesem im Berichtszeitraum geleistete Arbeit. Das Arbeitnehmerentgelt gliedert sich in Bruttoverdienste sowie Sozialbeiträge der Arbeitgeber.

Aufwendungen für die betriebliche Altersversorgung

Dazu zählen die arbeitgeberfinanzierten Aufwendungen für betriebliche Ruhegeldzusagen, Zuwendungen an Pensions- und Unterstützungskassen (auch Zusatzversorgungskassen sowie Zusatzversorgungseinrichtungen des öffentlichen Dienstes), Beiträge zu Direktversicherungen, Beiträge an den Pensionsfonds sowie Beiträge an den Pensions-Sicherungs-Verein VVaG. Sie umfassen nicht arbeitnehmerfinanzierte Beiträge, also Beiträge aus Entgeltumwandlungen.

Bruttoarbeitskosten

Die Bruttoarbeitskosten umfassen die Gesamtheit aller von den Arbeitgebern im Zusammenhang mit der Beschäftigung von Arbeitskräften getragenen Aufwendungen vor Abzug von Lohnsubventionen. Zu den Arbeitskosten gehören das Arbeitnehmerentgelt mit Bruttoverdiensten in Form von Geld- und Sachleistungen sowie den Sozialbeiträgen der Arbeitgeber, die Kosten der beruflichen Aus- und Weiterbildung, sonstige Aufwendungen sowie Steuern auf die Verdienstsomme oder Beschäftigtenzahl.

Bruttoverdienste

Zu den Bruttoverdiensten zählen das Entgelt für die geleistete Arbeitszeit, Sonderzahlungen, vermögenswirksame Leistungen, Vergütung für nicht gearbeitete Tage (Vergütung für gesetzlich, vertraglich oder freiwillig gewährte Urlaubs- und Feiertage oder sonstige Ausfalltage) sowie Sachleistungen.

Entgelt für geleistete Arbeitszeit

Es umfasst die für die tatsächlich geleistete Arbeitszeit entstandenen Aufwendungen. Nicht enthalten sind die Vergütung arbeitsfreier Tage wie Urlaub, Feiertage und Leistungen der Entgeltfortzahlung sowie Leistungen zur Vermögensbildung der Arbeitnehmer.

Entgeltumwandlung der Arbeitnehmer für betriebliche Altersversorgung

Bei der Entgeltumwandlung (Gehaltsverzicht) wird zwischen Arbeitgeber und Beschäftigten vereinbart, künftige Teile des Bruttoverdienstes zu Gunsten einer betrieblichen Altersversorgung einzusetzen (§ 1 Abs. 2 Nr. 3 Betriebsrentengesetz (BetrAVG)). Erfasst werden die umgewandelten Verdienstbestandteile aller Durchführungswege (Direktzusage, Unterstützungskasse, Direktversicherung, Pensionskasse, Pensionsfonds).

Geleistete Arbeitsstunden

Arbeitsstunden, die von den Arbeitnehmern tatsächlich geleistet wurden. Begrifflich handelt es sich um die bezahlten Stunden insgesamt abzüglich der bezahlten Stunden für Urlaubstage, Krankheitstage, gesetzliche Feiertage und sonstige Ausfalltage.

Gesetzliche Arbeitgeberbeiträge zur Sozialversicherung

Darunter fallen alle vom Arbeitgeber an Sozialversicherungsträger zu entrichtenden gesetzlichen Beiträge. Die Beiträge sind unter Abzug aller Zuschüsse anzugeben. Sie umfassen Beiträge zur Renten-, Kranken-, Pflege-, Arbeitslosenversicherung, zur Unfallversicherung, Umlage für das Insolvenzgeld sowie alle sonstigen, anderweitig nicht genannten gesetzlichen Beiträge.

Gesetzliche Lohnnebenkosten

Als gesetzliche Lohnnebenkosten werden die vom Gesetzgeber festgelegten und vom Arbeitgeber zu tragenden Kosten im Zusammenhang mit der Beschäftigung von Arbeitnehmern bezeichnet. Dazu zählen: gesetzliche Arbeitgeberbeiträge zur Sozialversicherung, Entgeltfortzahlung, unterstellte Sozialbeiträge zur Alters- und Gesundheitsvorsorge von Beamten, Sozialbeiträge der Arbeitgeber für Auszubildende, Steuern auf die Lohnsumme oder Beschäftigtenzahl.

Gesetzliche Personalnebenkosten

Alle Personalnebenkosten, die vom Gesetzgeber festgelegt und vom Arbeitgeber getragen werden. Dazu zählen: gesetzliche Arbeitgeberbeiträge zur Sozialversicherung, Vergütung gesetzlicher Feiertage, Entgeltfortzahlung, unterstellte Sozialbeiträge zur Alters- und Gesundheitsvorsorge von Beamten, Steuern auf die Lohnsumme oder Beschäftigtenzahl.

Kosten für berufliche Aus- und Weiterbildung

Dazu gehören: Sachkosten für den laufenden Betrieb, Abschreibungen für Räume und Einrichtungen, die der beruflichen Aus- und Weiterbildung dienen, Vergütungen für firmenfremdes Ausbildungspersonal, Stipendien zur Gewinnung beruflich qualifizierter Nachwuchskräfte, Kosten für Lehrgänge, verwendetes Material für die Aus- und Weiterbildung, Prüfungsgebühren, Beitragszahlungen an Sozialkassen für Zwecke der Berufsausbildung (z. B. im Baugewerbe).

Lohnnebenkosten

Lohnnebenkosten sind alle Arbeitskosten, die nicht zu den Bruttoverdiensten gerechnet werden. Dazu zählen: die Sozialbeiträge der Arbeitgeber, die Kosten der beruflichen Aus- und Weiterbildung, die sonstigen Aufwendungen des Arbeitgebers und Steuern auf die Lohnsumme oder Beschäftigtenzahl.

Lohnsubventionen

Lohnsubventionen sind dem Arbeitgeber ganz oder teilweise erstattete Lohn- und Gehaltszahlungen (Einstellungszuschüsse, Eingliederungsbeihilfen), jedoch nicht Zuschüsse zur Finanzierung der Arbeitgeberbeiträge zur Sozialversicherung oder der Berufsausbildung.

Nettoarbeitskosten

Die Nettoarbeitskosten ergeben sich aus den Bruttoarbeitskosten durch Abzug der Lohnsubventionen.

Personalnebenkosten

Alle Arbeitskosten, die nicht Bestandteil des Entgelts für die geleistete Arbeitszeit sind. Verglichen mit den Lohnnebenkosten umfassen die Personalnebenkosten zusätzlich folgende Bestandteile der Bruttoverdienste: Leistungen zur Vermögensbildung der Arbeitnehmer, Vergütung für nicht gearbeitete Tage, Sachleistungen, Sonderzahlungen sowie Bruttoverdienste der Auszubildenden.

Sonstige Aufwendungen

Dazu gehören Anwerbungskosten und vom Arbeitgeber gestellte Berufskleidung. Anwerbungskosten sind Aufwendungen für Stellenanzeigen, Erstattung der Reisekosten für Vorstellungsgespräche sowie Umzugskostenerstattungen, Einrichtungsbeihilfen bei Einstellungen. Aufwendungen für vom Arbeitgeber gestellte Berufskleidung (soweit es sich nicht um besondere Schutzkleidung handelt) und Erstattungen an die Beschäftigten, soweit die Berufskleidung von ihnen gekauft wurde, sind nur dann erfasst, wenn der Anschaffungswert 500 € nicht übersteigt; darüber hinaus gehende Anschaffungskosten (je Kauf) stellen Investitionen dar und sind somit keine Arbeitskosten.

Sozialbeiträge der Arbeitgeber

Die Sozialbeiträge der Arbeitgeber stellen den Betrag in Höhe des Werts der Sozialbeiträge dar, die von den Arbeitgebern geleistet werden, um ihren Arbeitnehmern Anspruch auf Sozialleistungen zu sichern. Zu dieser Kostenart zählen die tatsächlichen Sozialbeiträge (gesetzliche Arbeitgeberbeiträge zur Sozialversicherung, Aufwendungen für die betriebliche Altersvorsorge ohne Entgeltumwandlung) und unterstellte Sozialbeiträge (Entgeltfortzahlung im Krankheitsfall, Zahlungen an aus dem Unternehmen ausscheidende Arbeitnehmer) sowie die Sozialbeiträge der Arbeitgeber für Auszubildende.

Steuern auf die Lohnsumme oder Beschäftigtenzahl

Hierunter wird die Ausgleichsabgabe nach Schwerbehindertenrecht gemäß Teil 2 des Neunten Buches Sozialgesetzbuch (SGB IX) erfasst.

1. Bruttoarbeitskosten je Vollzeiteinheit 2016 nach Kostenarten, Wirtschaftszweigen und Unternehmensgrößenklassen

Lfd. Nr.	Kostenart	Insgesamt		10 - 49	
		€	%	€	%
B - S Produzierendes Gewerbe					
1	Bruttoarbeitskosten insgesamt	46 118	100	36 055	100
2	Nettoarbeitskosten (Bruttoarbeitskosten abzüglich Lohnsubventionen)	46 059	99,9	35 941	99,7
3	Lohnsubventionen (dem Arbeitgeber erstattete Lohn- und Gehaltszahlungen)	(58)	(0,1)	/	/
4	Arbeitnehmerentgelt	45 788	99,3	35 876	99,5
5	Bruttoverdienste	35 781	77,6	28 839	80,0
6	Bruttoverdienste (ohne Auszubildende)	35 407	76,8	28 589	79,3
7	Entgelt für die geleistete Arbeitszeit ¹⁾	27 901	60,5	23 350	64,8
8	Sonderzahlungen insgesamt ²⁾	2 257	4,9	(1 214)	(3,4)
9	dar.: von persönlichen Leistungen und vom Unternehmenserfolg abhängig	783	1,7	/	/
10	Leistungen zur Vermögensbildung der Arbeitnehmer	62	0,1	(38)	(0,1)
11	Vergütung für nicht gearbeitete Tage	4 866	10,6	3 662	10,2
12	Urlaubsvergütung	3 637	7,9	2 673	7,4
13	Vergütung gesetzlicher Feiertage	1 169	2,5	954	2,7
14	Vergütung sonstiger betrieblicher oder tariflicher arbeitsfreier Tage	60	0,1	/	/
15	Sachleistungen ³⁾	321	0,7	(324)	(0,9)
16	dar.: unbare individuelle Leistungen ⁴⁾	234	0,5	(318)	(0,9)
17	Bruttoverdienste der Auszubildenden	373	0,8	(250)	(0,7)
18	Sozialbeiträge der Arbeitgeber	10 008	21,7	7 038	19,5
19	Tatsächliche Sozialbeiträge der Arbeitgeber (ohne Auszubildende) ⁵⁾	7 081	15,4	5 751	16,0
20	Gesetzliche Arbeitgeberbeiträge zur Sozialversicherung	6 539	14,2	5 485	15,2
21	Rentenversicherungsbeiträge	3 095	6,7	2 523	7,0
22	dar.: Aufstockungsbeiträge zur Rentenversicherung im Rahmen der Altersteilzeit	25	0,1	/	/
23	Arbeitslosenversicherungsbeiträge	481	1,0	389	1,1
24	Kranken- und Pflegeversicherungsbeiträge	2 511	5,4	2 110	5,9
25	Beiträge zur gesetzlichen Unfallversicherung	415	0,9	413	1,2
26	Umlage für das Insolvenzgeld	31	0,1	32	0,1
27	Sonstige gesetzliche Aufwendungen ⁶⁾	(7)	(0,0)	/	/
28	Aufwendungen für die betriebliche Altersversorgung ohne Entgeltumwandlung	542	1,2	(266)	(0,7)
29	Aufwendungen für betriebliche Ruhegeldzusagen	/	/	/	/
30	Zuwendungen an Pensionskassen	277	0,6	/	/
31	Zuwendungen an Unterstützungskassen	/	/	/	/
32	Beiträge zur Direktversicherung	(62)	(0,1)	(105)	(0,3)
33	Beiträge an Pensionsfonds	(14)	(0,0)	/	/
34	Beiträge an den Pensions-Sicherungs-Verein VVaG	/	/	/	/
35	Unterstellte Sozialbeiträge der Arbeitgeber (ohne Auszubildende) ⁷⁾	2 823	6,1	1 221	3,4
36	Entgeltfortzahlung	1 846	4,0	1 180	3,3
37	Entgeltfortzahlung im Krankheitsfall	1 677	3,6	1 023	2,8
38	Arbeitgeberzuschüsse zum Mutterschaftsgeld ⁸⁾	170	0,4	157	0,4
39	Unterstellte Sozialbeiträge zur Alters- und Gesundheitsvorsorge von Beamten	665	1,4	-	-
40	Zahlungen an aus dem Unternehmen ausscheidende Arbeitnehmer	(181)	(0,4)	/	/
41	Entlassungsentschädigungen	(139)	(0,3)	/	/
42	Aufstockungsbeträge zum Bruttoverdienst im Rahmen der Altersteilzeit	42	0,1	/	/
43	Sonstige freiwillige Sozialleistungen der Arbeitgeber	131	0,3	/	/
44	Sozialbeiträge der Arbeitgeber für Auszubildende	104	0,2	(65)	(0,2)
45	Kosten für die berufliche Aus- und Weiterbildung	212	0,5	(106)	(0,3)
46	Sonstige Aufwendungen ⁹⁾	(90)	(0,2)	/	/
47	Steuern auf die Lohnsumme oder Beschäftigtenzahl ¹⁰⁾	27	0,1	19	(0,0)
Nachrichtlich:					
48	Aufwendungen der Arbeitnehmer für betriebliche Altersversorgung	511	1,1	(162)	(0,4)
49	Lohnnebenkosten ¹¹⁾	10 337	22,4	7 216	20,0
50	dar.: gesetzliche Lohnnebenkosten ¹²⁾	9 181	19,9	6 749	18,7
51	Personalnebenkosten insgesamt ¹³⁾	18 216	39,5	12 705	35,2
52	dar.: gesetzliche Personalnebenkosten ¹⁴⁾	10 246	22,2	7 638	21,2
53	Bruttoarbeitskosten je Vollzeiteinheit einschließlich Auszubildende	44 548	96,6	34 949	96,9
54	Bruttoarbeitskosten je geleistete Stunde der Beschäftigten (ohne Auszubildende)	27,43	x	20,86	x
55	Nettoarbeitskosten je geleistete Stunde der Beschäftigten (einschl. Auszubildende)	26,47	x	20,15	x

Erläuterung der Fußnoten auf Seite 200

In Unternehmen von ... bis ... Arbeitnehmern										Lfd. Nr.
50 und mehr										
zusammen		50 - 249		250 - 499		500 - 999		1 000 und mehr		
€	%	€	%	€	%	€	%	€	%	
und Dienstleistungsbereich										
48 542	100	38 169	100	43 356	100	48 824	100	57 426	100	1
48 497	99,9	38 104	99,8	43 294	99,9	48 777	99,9	57 402	100,0	2
(45)	(0,1)	(65)	(0,2)	/	/	/	/	25	0,0	3
48 176	99,3	37 896	99,3	43 017	99,2	48 338	99,0	57 018	99,3	4
37 453	77,2	30 120	78,9	34 184	78,9	37 779	77,4	43 571	75,9	5
37 050	76,3	29 793	78,1	33 781	77,9	37 408	76,6	43 107	75,1	6
28 998	59,7	23 854	62,5	26 322	60,7	28 700	58,8	33 547	58,4	7
2 509	5,2	1 636	4,3	(2 502)	5,8	(2 909)	(6,0)	3 020	5,3	8
836	1,7	(631)	(1,6)	/	/	/	/	956	1,7	9
68	0,1	(48)	(0,1)	(61)	(0,1)	(91)	(0,2)	78	0,1	10
5 156	10,6	3 952	10,4	4 545	10,5	5 344	10,9	6 150	10,7	11
3 869	8,0	2 916	7,6	3 387	7,8	4 006	8,2	4 660	8,1	12
1 220	2,5	994	2,6	1 101	2,5	1 223	2,5	1 417	2,5	13
66	0,1	/	/	/	/	/	/	74	0,1	14
320	0,7	303	0,8	(351)	/	/	/	311	0,5	15
213	0,4	282	0,7	(246)	/	/	/	166	0,3	16
403	0,8	327	0,9	(403)	(0,9)	(371)	(0,8)	464	0,8	17
10 723	22,1	7 776	20,4	8 832	20,4	10 559	21,6	13 447	23,4	18
7 401	15,3	6 105	16,0	6 883	15,9	7 989	16,4	8 330	14,5	19
6 793	14,0	5 821	15,3	6 448	14,9	7 151	14,7	7 496	13,1	20
3 232	6,7	2 707	7,1	3 044	7,0	3 409	7,0	3 617	6,3	21
										22
31	0,1	/	/	/	/	/	/	51	0,1	
503	1,0	421	1,1	477	1,1	532	1,1	561	1,0	23
2 607	5,4	2 253	5,9	2 488	5,7	2 774	5,7	2 853	5,0	24
416	0,9	398	1,0	395	0,9	393	0,8	440	0,8	25
31	0,1	34	0,1	38	0,1	(38)	(0,1)	24	0,0	26
(4)	(0,0)	/	/	/	/	(4)	(0,0)	1	0,0	27
608	1,3	(284)	(0,7)	/	/	/	/	835	1,5	28
/	/	/	/	/	/	/	/	215	0,4	29
324	0,7	/	/	/	/	/	/	492	0,9	30
/	/	/	/	/	/	/	/	76	0,1	31
(52)	(0,1)	(75)	(0,2)	/	/	/	/	20	0,0	32
(16)	(0,0)	/	/	/	/	/	/	30	0,1	33
/	/	/	/	/	/	/	/	1	0,0	34
3 209	6,6	1 584	4,2	1 848	4,3	(2 471)	5,1	4 977	8,7	35
2 007	4,1	1 501	3,9	1 678	3,9	2 054	4,2	2 457	4,3	36
1 834	3,8	1 335	3,5	1 495	3,5	1 852	3,8	2 290	4,0	37
173	0,4	166	0,4	183	0,4	203	0,4	166	0,3	38
825	1,7	-	-	-	-	-	-	1 879	3,3	39
(216)	(0,4)	/	/	(164)	(0,4)	/	/	284	0,5	40
(165)	(0,3)	/	/	(119)	(0,3)	/	/	201	0,4	41
51	0,1	/	/	/	/	/	/	82	0,1	42
161	0,3	/	/	/	/	/	/	357	0,6	43
113	0,2	87	0,2	(102)	(0,2)	(99)	(0,2)	140	0,2	44
238	0,5	(155)	(0,4)	/	/	/	/	290	0,5	45
(98)	(0,2)	/	/	/	/	/	/	91	0,2	46
29	0,1	32	0,1	32	0,1	27	0,1	28	0,1	47
595	1,2	(216)	(0,6)	/	/	/	/	999	1,7	48
11 089	22,8	8 049	21,1	9 172	21,2	11 045	22,6	13 856	24,1	49
9 767	20,1	7 440	19,5	8 259	19,1	9 331	19,1	11 999	20,9	50
19 544	40,3	14 315	37,5	17 034	39,3	20 124	41,2	23 879	41,6	51
10 874	22,4	8 347	21,9	9 258	21,4	10 455	21,4	13 276	23,1	52
46 851	96,5	36 771	96,3	41 729	96,3	47 288	96,9	55 501	96,7	53
29,07	x	22,55	x	25,81	x	29,40	x	34,75	x	54
28,03	x	21,69	x	24,80	x	28,45	x	33,56	x	55

Noch: 1. Bruttoarbeitskosten je Vollzeiteinheit 2016 nach Kostenarten, Wirtschaftszweigen und Unternehmensgrößenklassen

Lfd. Nr.	Kostenart	Insgesamt		10 - 49	
		€	%	€	%
B - F Produzierendes					
1	Bruttoarbeitskosten insgesamt	45 391	100	35 182	100
2	Nettoarbeitskosten (Bruttoarbeitskosten abzüglich Lohnsubventionen)	45 345	99,9	35 083	99,7
3	Lohnsubventionen (dem Arbeitgeber erstattete Lohn- und Gehaltszahlungen)	(46)	(0,1)	/	/
4	Arbeitnehmerentgelt	44 992	99,1	35 004	99,5
5	Bruttoverdienste	35 704	78,7	27 982	79,5
6	Bruttoverdienste (ohne Auszubildende)	35 306	77,8	27 729	78,8
7	Entgelt für die geleistete Arbeitszeit ¹⁾	27 292	60,1	22 814	64,9
8	Sonderzahlungen insgesamt ²⁾	2 845	6,3	/	/
9	dar.: von persönlichen Leistungen und vom Unternehmenserfolg abhängig	1 134	2,5	/	/
10	Leistungen zur Vermögensbildung der Arbeitnehmer	77	0,2	/	/
11	Vergütung für nicht gearbeitete Tage	4 687	10,3	3 492	9,9
12	Urlaubsvergütung	3 476	7,7	2 537	7,2
13	Vergütung gesetzlicher Feiertage	1 138	2,5	930	2,6
14	Vergütung sonstiger betrieblicher oder tariflicher arbeitsfreier Tage	(73)	(0,2)	/	/
15	Sachleistungen ³⁾	405	0,9	/	/
16	dar.: unbare individuelle Leistungen ⁴⁾	299	0,7	/	/
17	Bruttoverdienste der Auszubildenden	398	0,9	/	/
18	Sozialbeiträge der Arbeitgeber	9 288	20,5	7 023	20,0
19	Tatsächliche Sozialbeiträge der Arbeitgeber (ohne Auszubildende) ⁵⁾	7 234	15,9	5 738	16,3
20	Gesetzliche Arbeitgeberbeiträge zur Sozialversicherung	6 827	15,0	5 480	15,6
21	Rentenversicherungsbeiträge	3 193	7,0	2 437	6,9
22	dar.: Aufstockungsbeiträge zur Rentenversicherung im Rahmen der Altersteilzeit	(37)	(0,1)	/	/
23	Arbeitslosenversicherungsbeiträge	495	1,1	379	1,1
24	Kranken- und Pflegeversicherungsbeiträge	2 535	5,6	2 043	5,8
25	Beiträge zur gesetzlichen Unfallversicherung	544	1,2	547	1,6
26	Umlage für das Insolvenzgeld	40	0,1	31	0,1
27	Sonstige gesetzliche Aufwendungen ⁶⁾	(21)	(0,0)	/	/
28	Aufwendungen für die betriebliche Altersversorgung ohne Entgeltumwandlung	/	/	/	/
29	Aufwendungen für betriebliche Ruhegeldzusagen	/	/	/	/
30	Zuwendungen an Pensionskassen	(90)	(0,2)	/	/
31	Zuwendungen an Unterstützungskassen	/	/	/	/
32	Beiträge zur Direktversicherung	(87)	(0,2)	/	/
33	Beiträge an Pensionsfonds	/	/	/	/
34	Beiträge an den Pensions-Sicherungs-Verein VVaG	/	/	/	/
35	Unterstellte Sozialbeiträge der Arbeitgeber (ohne Auszubildende) ⁷⁾	1 952	4,3	1 220	3,5
36	Entgeltfortzahlung	1 688	3,7	1 180	3,4
37	Entgeltfortzahlung im Krankheitsfall	1 500	3,3	1 025	2,9
38	Arbeitgeberzuschüsse zum Mutterschaftsgeld ⁸⁾	188	0,4	155	0,4
39	Unterstellte Sozialbeiträge zur Alters- und Gesundheitsvorsorge von Beamten	-	-	-	-
40	Zahlungen an aus dem Unternehmen ausscheidende Arbeitnehmer	257	0,6	/	/
41	Entlassungsentschädigungen	181	0,4	/	/
42	Aufstockungsbeträge zum Bruttoverdienst im Rahmen der Altersteilzeit	(76)	(0,2)	/	/
43	Sonstige freiwillige Sozialleistungen der Arbeitgeber	/	/	/	/
44	Sozialbeiträge der Arbeitgeber für Auszubildende	101	0,2	/	/
45	Kosten für die berufliche Aus- und Weiterbildung	252	0,6	/	/
46	Sonstige Aufwendungen ⁹⁾	(129)	(0,3)	/	/
47	Steuern auf die Lohnsumme oder Beschäftigtenzahl ¹⁰⁾	18	0,0	(15)	(0,0)
Nachrichtlich:					
48	Aufwendungen der Arbeitnehmer für betriebliche Altersversorgung	261	0,6	/	/
49	Lohnnebenkosten ¹¹⁾	9 687	21,3	7 200	20,5
50	dar.: gesetzliche Lohnnebenkosten ¹²⁾	8 635	19,0	6 740	19,2
51	Personalnebenkosten insgesamt ¹³⁾	18 099	39,9	12 368	35,2
52	dar.: gesetzliche Personalnebenkosten ¹⁴⁾	9 672	21,3	7 605	21,6
53	Bruttoarbeitskosten je Vollzeiteinheit einschließlich Auszubildende	43 717	96,3	34 121	97,0
54	Bruttoarbeitskosten je geleistete Stunde der Beschäftigten (ohne Auszubildende)	27,20	x	20,60	x
55	Nettoarbeitskosten je geleistete Stunde der Beschäftigten (einschl. Auszubildende)	26,17	x	19,92	x

Erläuterung der Fußnoten auf Seite 200

In Unternehmen von ... bis ... Arbeitnehmern										Lfd. Nr.
50 und mehr										
zusammen		50 - 249		250 - 499		500 - 999		1 000 und mehr		
€	%	€	%	€	%	€	%	€	%	
Gewerbe										
48 834	100	39 931	100	45 135	100	52 952	100	68 473	100	1
48 805	99,9	39 888	99,9	45 113	100,0	52 922	99,9	68 471	100,0	2
(29)	(0,1)	(44)	(0,1)	/	/	/	/	3	0,0	3
48 360	99,0	39 609	99,2	44 649	98,9	52 313	98,8	67 798	99,0	4
38 308	78,5	31 463	78,8	35 538	78,7	40 671	76,8	53 829	78,6	5
37 861	77,5	31 056	77,8	35 010	77,6	40 333	76,2	53 316	77,9	6
28 802	59,0	24 828	62,2	26 734	59,2	30 490	57,6	38 082	55,6	7
3 456	7,1	(1 645)	4,1	(2 996)	(6,6)	3 682	7,0	7 535	11,0	8
1 358	2,8	(586)	(1,5)	/	/	/	/	3 508	5,1	9
(87)	(0,2)	/	(0,2)	/	/	/	/	126	0,2	10
5 090	10,4	4 175	10,5	4 735	10,5	5 577	10,5	7 043	10,3	11
3 792	7,8	3 080	7,7	3 510	7,8	4 147	7,8	5 333	7,8	12
1 208	2,5	1 040	2,6	1 127	2,5	1 298	2,5	1 585	2,3	13
(89)	(0,2)	/	/	/	/	/	/	125	0,2	14
426	0,9	(346)	(0,9)	(479)	(1,1)	/	/	529	0,8	15
286	0,6	(319)	(0,8)	(297)	(0,7)	/	/	245	0,4	16
447	0,9	(408)	(1,0)	(529)	(1,2)	/	/	513	0,8	17
10 052	20,6	8 146	20,4	9 110	20,2	(11 643)	22,0	13 970	20,4	18
7 739	15,9	6 395	16,0	7 009	15,5	(9 081)	(17,2)	10 432	15,2	19
7 282	14,9	6 124	15,3	6 702	14,9	7 841	14,8	9 920	14,5	20
3 448	7,1	2 798	7,0	3 142	7,0	3 679	7,0	4 962	7,3	21
										22
(50)	(0,1)	/	/	/	/	/	/	158	0,2	
534	1,1	442	1,1	498	1,1	578	1,1	734	1,1	23
2 701	5,5	2 307	5,8	2 506	5,6	2 964	5,6	3 553	5,2	24
543	1,1	524	1,3	504	1,1	(562)	(1,1)	609	0,9	25
42	0,1	36	0,1	39	0,1	46	0,1	57	0,1	26
(13)	(0,0)	/	/	/	/	/	/	5	0,0	27
/	/	/	/	/	/	/	/	512	0,8	28
/	/	/	/	/	/	/	/	173	0,3	29
(102)	(0,2)	/	/	/	/	/	/	165	0,2	30
/	/	/	/	/	/	/	/	95	0,1	31
/	/	/	/	/	/	/	/	26	0,0	32
/	/	/	/	/	/	/	/	52	0,1	33
/	/	/	/	/	/	/	/	1	0,0	34
2 199	4,5	1 645	4,1	1 969	4,4	2 474	4,7	3 411	5,0	35
1 859	3,8	1 555	3,9	1 723	3,8	2 098	4,0	2 479	3,6	36
1 660	3,4	1 377	3,5	(1 528)	3,4	1 882	3,6	2 243	3,3	37
199	0,4	178	0,5	195	0,4	216	0,4	236	0,4	38
-	-	-	-	-	-	-	-	-	-	39
332	0,7	/	/	/	/	/	/	913	1,3	40
231	0,5	/	/	/	/	/	/	587	0,9	41
(102)	(0,2)	/	/	/	/	/	/	325	0,5	42
/	/	/	/	/	/	/	/	20	0,0	43
114	0,2	(106)	(0,3)	(132)	(0,3)	/	/	126	0,2	44
309	0,6	(175)	(0,4)	/	/	/	/	537	0,8	45
(145)	(0,3)	(125)	(0,3)	/	/	/	/	124	0,2	46
20	0,0	23	0,1	20	0,0	(18)	(0,0)	15	0,0	47
302	0,6	(200)	(0,5)	/	(0,6)	/	/	548	0,8	48
10 526	21,6	8 468	21,2	9 596	21,3	(12 282)	23,2	14 645	21,4	49
9 274	19,0	7 808	19,6	8 577	19,0	10 046	19,0	12 540	18,3	50
20 031	41,0	15 103	37,8	18 401	40,8	22 462	42,4	30 391	44,4	51
10 369	21,2	8 742	21,9	9 572	21,2	11 255	21,3	13 999	20,4	52
46 923	96,1	38 309	95,9	43 026	95,3	51 532	97,3	66 019	96,4	53
29,50	x	23,92	x	27,07	x	32,09	x	42,33	x	54
28,32	x	22,92	x	25,80	x	31,20	x	40,81	x	55

Noch: 1. Bruttoarbeitskosten je Vollzeiteinheit 2016 nach Kostenarten, Wirtschaftszweigen und Unternehmensgrößenklassen

Lfd. Nr.	Kostenart	Insgesamt		10 - 49	
		€	%	€	%
		B Bergbau und Gewinnung			
1	Bruttoarbeitskosten insgesamt	63 026	100	37 558	100
2	Nettoarbeitskosten (Bruttoarbeitskosten abzüglich Lohnsubventionen)	63 008	100,0	37 455	99,7
3	Lohnsubventionen (dem Arbeitgeber erstattete Lohn- und Gehaltszahlungen)	/	/	/	/
4	Arbeitnehmerentgelt	62 880	99,8	37 517	99,9
5	Bruttoverdienste	46 895	74,4	29 273	77,9
6	Bruttoverdienste (ohne Auszubildende)	46 830	74,3	29 273	77,9
7	Entgelt für die geleistete Arbeitszeit ¹⁾	34 962	55,5	23 415	62,3
8	Sonderzahlungen insgesamt ²⁾	5 201	8,3	/	/
9	dar.: von persönlichen Leistungen und vom Unternehmenserfolg abhängig	1 737	2,8	/	/
10	Leistungen zur Vermögensbildung der Arbeitnehmer	(42)	0,1	/	/
11	Vergütung für nicht gearbeitete Tage	6 407	10,2	3 859	10,3
12	Urlaubsvergütung	4 956	7,9	(2 863)	7,6
13	Vergütung gesetzlicher Feiertage	1 376	2,2	984	2,6
14	Vergütung sonstiger betrieblicher oder tariflicher arbeitsfreier Tage	75	0,1	/	/
15	Sachleistungen ³⁾	(218)	(0,4)	/	/
16	dar.: unbare individuelle Leistungen ⁴⁾	(212)	(0,3)	/	/
17	Bruttoverdienste der Auszubildenden	65	0,1	-	-
18	Sozialbeiträge der Arbeitgeber	15 984	25,4	8 244	22,0
19	Tatsächliche Sozialbeiträge der Arbeitgeber (ohne Auszubildende) ⁵⁾	12 889	20,5	6 667	17,8
20	Gesetzliche Arbeitgeberbeiträge zur Sozialversicherung	12 431	19,7	6 617	17,6
21	Rentenversicherungsbeiträge	6 759	10,7	2 862	7,6
22	dar.: Aufstockungsbeiträge zur Rentenversicherung im Rahmen der Altersteilzeit	363	0,6	-	-
23	Arbeitslosenversicherungsbeiträge	648	1,0	424	1,1
24	Kranken- und Pflegeversicherungsbeiträge	3 335	5,3	2 267	6,0
25	Beiträge zur gesetzlichen Unfallversicherung	1 635	2,6	/	/
26	Umlage für das Insolvenzgeld	55	0,1	34	0,1
27	Sonstige gesetzliche Aufwendungen ⁶⁾	-	-	-	-
28	Aufwendungen für die betriebliche Altersversorgung ohne Entgeltumwandlung	458	0,7	/	/
29	Aufwendungen für betriebliche Ruhegeldzusagen	52	0,1	-	-
30	Zuwendungen an Pensionskassen	107	0,2	/	/
31	Zuwendungen an Unterstützungskassen	288	0,5	-	-
32	Beiträge zur Direktversicherung	/	/	/	/
33	Beiträge an Pensionsfonds	-	-	-	-
34	Beiträge an den Pensions-Sicherungs-Verein VVaG	-	-	-	-
35	Unterstellte Sozialbeiträge der Arbeitgeber (ohne Auszubildende) ⁷⁾	3 077	4,9	(1 577)	(4,2)
36	Entgeltfortzahlung	2 246	3,6	(1 553)	(4,1)
37	Entgeltfortzahlung im Krankheitsfall	2 087	3,3	(1 379)	(3,7)
38	Arbeitgeberzuschüsse zum Mutterschaftsgeld ⁸⁾	159	0,3	(175)	0,5
39	Unterstellte Sozialbeiträge zur Alters- und Gesundheitsvorsorge von Beamten	-	-	-	-
40	Zahlungen an aus dem Unternehmen ausscheidende Arbeitnehmer	810	1,3	/	/
41	Entlassungsentschädigungen	159	0,3	/	/
42	Aufstockungsbeträge zum Bruttoverdienst im Rahmen der Altersteilzeit	652	1,0	-	-
43	Sonstige freiwillige Sozialleistungen der Arbeitgeber	21	0,0	-	-
44	Sozialbeiträge der Arbeitgeber für Auszubildende	18	0,0	-	-
45	Kosten für die berufliche Aus- und Weiterbildung	115	0,2	/	/
46	Sonstige Aufwendungen ⁹⁾	/	/	/	/
47	Steuern auf die Lohnsumme oder Beschäftigtenzahl ¹⁰⁾	/	/	/	/
Nachrichtlich:					
48	Aufwendungen der Arbeitnehmer für betriebliche Altersversorgung	265	0,4	/	/
49	Lohnnebenkosten ¹¹⁾	16 131	25,6	8 285	22,1
50	dar.: gesetzliche Lohnnebenkosten ¹²⁾	14 700	23,3	8 179	21,8
51	Personalnebenkosten insgesamt ¹³⁾	28 064	44,5	(14 143)	37,7
52	dar.: gesetzliche Personalnebenkosten ¹⁴⁾	16 058	25,5	9 163	24,4
53	Bruttoarbeitskosten je Vollzeiteinheit einschließlich Auszubildende	62 672	99,4	37 558	100,0
54	Bruttoarbeitskosten je geleistete Stunde der Beschäftigten (ohne Auszubildende)	39,31	x	22,33	x
55	Nettoarbeitskosten je geleistete Stunde der Beschäftigten (einschl. Auszubildende)	39,08	x	(22,27)	x

Erläuterung der Fußnoten auf Seite 200

In Unternehmen von ... bis ... Arbeitnehmern										Lfd. Nr.
50 und mehr										
zusammen		50 - 249		250 - 499		500 - 999		1 000 und mehr		
€	%	€	%	€	%	€	%	€	%	
von Steinen und Erden										
68 033	100	43 252	100	1
68 031	100,0	43 246	100,0	2
/	/	/	/	.	.	-	-	-	-	3
67 866	99,8	42 986	99,4	4
50 360	74,0	33 068	76,5	5
50 282	73,9	32 773	75,8	6
37 232	54,7	25 143	58,1	7
5 898	8,7	(2 856)	(6,6)	8
2 040	3,0	207	0,5	9
45	0,1	(180)	(0,4)	10
6 908	10,2	4 357	10,1	11
5 368	7,9	3 329	7,7	12
1 453	2,1	1 008	2,3	13
87	0,1	/	/	-	-	14
198	0,3	238	0,6	15
191	0,3	212	0,5	16
78	0,1	/	/	-	-	-	-	.	.	17
17 506	25,7	9 918	22,9	18
14 113	20,7	7 956	18,4	19
13 574	20,0	7 923	18,3	20
7 525	11,1	3 717	8,6	21
										22
434	0,6	/	/	-	-	-	-	.	.	
692	1,0	484	1,1	23
3 545	5,2	2 578	6,0	24
1 753	2,6	1 091	2,5	25
59	(0,1)	/	/	26
-	-	-	-	-	-	-	-	-	-	27
539	0,8	(32)	/	28
63	0,1	/	/	29
127	0,2	/	/	.	.	-	-	.	.	30
345	0,5	/	/	-	-	31
4	0,0	(17)	(0,0)	-	-	32
-	-	-	-	-	-	-	-	-	-	33
-	-	-	-	-	-	-	-	-	-	34
3 372	5,0	1 883	4,4	35
2 382	3,5	1 575	3,6	36
2 226	3,3	1 417	3,3	37
156	0,2	158	0,4	38
-	-	-	-	-	-	-	-	-	-	39
965	1,4	308	0,7	40
185	0,3	305	0,7	41
780	1,2	/	/	-	-	-	-	.	.	42
25	0,0	-	-	-	-	-	-	.	.	43
21	0,0	/	/	-	-	-	-	.	.	44
133	0,2	/	(0,3)	45
/	/	(114)	/	46
(5)	/	18	0,0	47
280	0,4	70	0,2	48
17 673	26,0	10 184	23,6	49
15 982	23,5	9 596	22,2	50
30 801	45,3	18 110	41,9	51
17 413	25,6	10 524	24,3	52
67 576	99,3	42 164	97,5	53
42,85	x	25,44	x	.	x	.	x	.	x	54
42,55	x	24,82	x	.	x	.	x	.	x	55

Noch: 1. Bruttoarbeitskosten je Vollzeiteinheit 2016 nach Kostenarten, Wirtschaftszweigen und Unternehmensgrößenklassen

Lfd. Nr.	Kostenart	Insgesamt		10 - 49	
		€	%	€	%
		C Verarbeitendes			
1	Bruttoarbeitskosten insgesamt	45 274	100	34 054	100
2	Nettoarbeitskosten (Bruttoarbeitskosten abzüglich Lohnsubventionen)	45 231	99,9	33 950	99,7
3	Lohnsubventionen (dem Arbeitgeber erstattete Lohn- und Gehaltszahlungen)	(43)	(0,1)	/	/
4	Arbeitnehmerentgelt	44 877	99,1	33 896	99,5
5	Bruttoverdienste	35 781	79,0	27 192	79,9
6	Bruttoverdienste (ohne Auszubildende)	35 369	78,1	26 927	79,1
7	Entgelt für die geleistete Arbeitszeit ¹⁾	27 221	60,1	22 318	65,5
8	Sonderzahlungen insgesamt ²⁾	2 987	6,6	/	/
9	dar.: von persönlichen Leistungen und vom Unternehmenserfolg abhängig	1 212	2,7	/	/
10	Leistungen zur Vermögensbildung der Arbeitnehmer	82	0,2	/	/
11	Vergütung für nicht gearbeitete Tage	4 694	10,4	3 380	9,9
12	Urlaubsvergütung	3 487	7,7	2 459	7,2
13	Vergütung gesetzlicher Feiertage	1 138	2,5	903	2,7
14	Vergütung sonstiger betrieblicher oder tariflicher arbeitsfreier Tage	(69)	(0,2)	/	/
15	Sachleistungen ³⁾	385	0,9	/	/
16	dar.: unbare individuelle Leistungen ⁴⁾	(275)	0,6	/	/
17	Bruttoverdienste der Auszubildenden	411	0,9	/	/
18	Sozialbeiträge der Arbeitgeber	9 096	20,1	6 704	19,7
19	Tatsächliche Sozialbeiträge der Arbeitgeber (ohne Auszubildende) ⁵⁾	7 000	15,5	5 413	15,9
20	Gesetzliche Arbeitgeberbeiträge zur Sozialversicherung	6 669	14,7	5 167	15,2
21	Rentenversicherungsbeiträge	3 164	7,0	2 402	7,1
22	dar.: Aufstockungsbeiträge zur Rentenversicherung im Rahmen der Altersteilzeit	(35)	(0,1)	-	-
23	Arbeitslosenversicherungsbeiträge	497	1,1	374	1,1
24	Kranken- und Pflegeversicherungsbeiträge	2 533	5,6	2 014	5,9
25	Beiträge zur gesetzlichen Unfallversicherung	434	1,0	(346)	(1,0)
26	Umlage für das Insolvenzgeld	40	0,1	31	0,1
27	Sonstige gesetzliche Aufwendungen ⁶⁾	/	/	/	/
28	Aufwendungen für die betriebliche Altersversorgung ohne Entgeltumwandlung	/	/	/	/
29	Aufwendungen für betriebliche Ruhegeldzusagen	/	/	/	/
30	Zuwendungen an Pensionskassen	(59)	(0,1)	/	/
31	Zuwendungen an Unterstützungskassen	(21)	(0,0)	/	/
32	Beiträge zur Direktversicherung	/	/	/	/
33	Beiträge an Pensionsfonds	/	/	/	/
34	Beiträge an den Pensions-Sicherungs-Verein VVaG	(1)	(0,0)	/	/
35	Unterstellte Sozialbeiträge der Arbeitgeber (ohne Auszubildende) ⁷⁾	1 993	4,4	1 225	3,6
36	Entgeltfortzahlung	1 714	3,8	1 185	3,5
37	Entgeltfortzahlung im Krankheitsfall	1 524	3,4	1 031	(3,0)
38	Arbeitgeberzuschüsse zum Mutterschaftsgeld ⁸⁾	190	0,4	154	0,5
39	Unterstellte Sozialbeiträge zur Alters- und Gesundheitsvorsorge von Beamten	-	-	-	-
40	Zahlungen an aus dem Unternehmen ausscheidende Arbeitnehmer	274	0,6	/	/
41	Entlassungsentschädigungen	205	0,5	/	/
42	Aufstockungsbeträge zum Bruttoverdienst im Rahmen der Altersteilzeit	(69)	(0,2)	-	-
43	Sonstige freiwillige Sozialleistungen der Arbeitgeber	(5)	(0,0)	/	/
44	Sozialbeiträge der Arbeitgeber für Auszubildende	104	0,2	/	/
45	Kosten für die berufliche Aus- und Weiterbildung	244	0,5	/	/
46	Sonstige Aufwendungen ⁹⁾	(137)	(0,3)	/	/
47	Steuern auf die Lohnsumme oder Beschäftigtenzahl ¹⁰⁾	17	0,0	/	/
Nachrichtlich:					
48	Aufwendungen der Arbeitnehmer für betriebliche Altersversorgung	254	0,6	/	/
49	Lohnnebenkosten ¹¹⁾	9 494	21,0	6 862	20,2
50	dar.: gesetzliche Lohnnebenkosten ¹²⁾	8 503	18,8	6 432	18,9
51	Personalnebenkosten insgesamt ¹³⁾	18 053	39,9	11 736	34,5
52	dar.: gesetzliche Personalnebenkosten ¹⁴⁾	9 536	21,1	7 268	21,3
53	Bruttoarbeitskosten je Vollzeiteinheit einschließlich Auszubildende	43 604	96,3	33 007	96,9
54	Bruttoarbeitskosten je geleistete Stunde der Beschäftigten (ohne Auszubildende)	27,17	x	19,94	x
55	Nettoarbeitskosten je geleistete Stunde der Beschäftigten (einschl. Auszubildende)	26,13	x	19,26	x

Erläuterung der Fußnoten auf Seite 200

In Unternehmen von ... bis ... Arbeitnehmern										Lfd. Nr.
50 und mehr										
zusammen		50 - 249		250 - 499		500 - 999		1 000 und mehr		
€	%	€	%	€	%	€	%	€	%	
Gewerbe										
47 998	100	39 218	100	43 681	100	49 773	100	68 366	100	1
47 970	99,9	39 176	99,9	43 661	100,0	49 735	99,9	68 363	100,0	2
(28)	(0,1)	/	/	/	/	/	/	3	0,0	3
47 542	99,1	38 900	99,2	43 285	99,1	49 174	98,8	67 660	99,0	4
37 865	78,9	31 003	79,1	34 603	79,2	38 414	77,2	54 125	79,2	5
37 419	78,0	30 596	78,0	34 094	78,1	38 057	76,5	53 615	78,4	6
28 411	59,2	24 437	62,3	26 079	59,7	29 166	58,6	38 038	55,6	7
3 505	7,3	(1 656)	(4,2)	(2 877)	(6,6)	3 214	6,5	7 872	11,5	8
1 421	3,0	(594)	(1,5)	/	/	/	/	3 781	5,5	9
90	0,2	/	/	/	/	(144)	(0,3)	142	0,2	10
5 013	10,4	4 116	10,5	4 597	10,5	5 257	10,6	7 037	10,3	11
3 737	7,8	3 036	7,7	3 396	7,8	3 941	7,9	5 325	7,8	12
1 194	2,5	1 025	2,6	1 102	2,5	1 235	2,5	1 594	2,3	13
(82)	(0,2)	/	/	/	/	/	/	118	0,2	14
399	0,8	(328)	(0,8)	(476)	(1,1)	/	/	526	0,8	15
262	0,6	(300)	(0,8)	(278)	(0,6)	/	/	218	0,3	16
447	0,9	(407)	(1,0)	(509)	(1,2)	/	/	510	0,8	17
9 677	20,2	7 897	20,1	8 682	19,9	(10 761)	21,6	13 535	19,8	18
7 385	15,4	6 147	15,7	6 708	15,4	(8 268)	(16,6)	9 984	14,6	19
7 033	14,7	5 904	15,1	6 477	14,8	7 465	15,0	9 542	14,0	20
3 350	7,0	2 744	7,0	3 033	6,9	3 490	7,0	4 763	7,0	21
										22
(44)	(0,1)	/	/	/	/	/	/	140	0,2	
526	1,1	434	1,1	482	1,1	549	1,1	737	1,1	23
2 659	5,5	2 259	5,8	2 437	5,6	2 872	5,8	3 542	5,2	24
455	1,0	430	1,1	(486)	1,1	(509)	1,0	443	0,7	25
42	0,1	35	0,1	39	0,1	44	0,1	57	0,1	26
/	/	/	/	/	/	-	-	0	0,0	27
/	/	/	/	/	/	/	/	442	0,7	28
/	/	/	/	/	/	/	/	156	0,2	29
(67)	(0,1)	/	/	/	/	/	/	155	0,2	30
(23)	(0,0)	/	/	/	/	/	/	42	0,1	31
/	/	/	/	/	/	/	/	28	0,0	32
/	/	/	/	/	/	/	/	60	0,1	33
(1)	(0,0)	/	/	/	/	/	/	1	0,0	34
2 179	4,5	1 644	4,2	(1 848)	4,2	2 400	4,8	3 426	5,0	35
1 842	3,8	1 565	4,0	(1 655)	3,8	1 982	(4,0)	2 489	3,6	36
1 644	3,4	1 389	3,5	(1 465)	(3,4)	1 772	(3,6)	2 247	3,3	37
198	0,4	176	0,5	190	0,4	210	0,4	242	0,4	38
-	-	-	-	-	-	-	-	-	-	39
332	0,7	/	/	/	/	/	/	921	1,4	40
246	0,5	/	/	/	/	/	/	639	0,9	41
(86)	(0,2)	/	/	/	/	/	/	282	0,4	42
(5)	(0,0)	/	/	/	/	/	/	16	0,0	43
113	0,2	(105)	(0,3)	(126)	(0,3)	/	/	124	0,2	44
285	0,6	(172)	(0,4)	(237)	(0,5)	/	/	558	0,8	45
(153)	(0,3)	(126)	(0,3)	/	/	/	/	134	0,2	46
18	0,0	20	0,1	19	0,0	(16)	(0,0)	13	0,0	47
285	0,6	(184)	(0,5)	/	/	/	/	575	0,8	48
10 133	21,1	8 215	21,0	9 078	20,8	(11 359)	22,8	14 241	20,8	49
9 005	18,8	7 595	19,4	8 277	19,0	9 556	19,2	12 169	17,8	50
19 587	40,8	14 781	37,7	17 602	40,3	20 607	41,4	30 328	44,4	51
10 087	21,0	8 514	21,7	9 253	21,2	10 699	21,5	13 638	20,0	52
46 156	96,2	37 690	96,1	41 691	95,4	48 367	97,2	65 952	96,5	53
28,97	x	23,52	x	26,15	x	29,91	x	42,25	x	54
27,84	x	22,57	x	24,95	x	29,03	x	40,75	x	55

Noch: 1. Bruttoarbeitskosten je Vollzeiteinheit 2016 nach Kostenarten, Wirtschaftszweigen und Unternehmensgrößenklassen

Lfd. Nr.	Kostenart	Insgesamt		10 - 49	
		€	%	€	%
		10 Herstellung von			
1	Bruttoarbeitskosten insgesamt	31 823	100	24 983	100
2	Nettoarbeitskosten (Bruttoarbeitskosten abzüglich Lohnsubventionen)	31 757	99,8	24 845	99,5
3	Lohnsubventionen (dem Arbeitgeber erstattete Lohn- und Gehaltszahlungen)	/	/	/	/
4	Arbeitnehmerentgelt	31 553	99,2	24 940	99,8
5	Bruttoverdienste	25 097	78,9	19 995	80,0
6	Bruttoverdienste (ohne Auszubildende)	24 881	78,2	19 848	79,5
7	Entgelt für die geleistete Arbeitszeit ¹⁾	20 355	64,0	16 916	67,7
8	Sonderzahlungen insgesamt ²⁾	/	/	/	/
9	dar.: von persönlichen Leistungen und vom Unternehmenserfolg abhängig	/	/	/	/
10	Leistungen zur Vermögensbildung der Arbeitnehmer	/	/	/	/
11	Vergütung für nicht gearbeitete Tage	(3 136)	9,9	2 342	9,4
12	Urlaubsvergütung	(2 287)	7,2	1 662	6,7
13	Vergütung gesetzlicher Feiertage	833	2,6	661	2,7
14	Vergütung sonstiger betrieblicher oder tariflicher arbeitsfreier Tage	/	/	/	/
15	Sachleistungen ³⁾	/	/	/	/
16	dar.: unbare individuelle Leistungen ⁴⁾	/	/	/	/
17	Bruttoverdienste der Auszubildenden	/	/	/	/
18	Sozialbeiträge der Arbeitgeber	6 457	20,3	4 945	19,8
19	Tatsächliche Sozialbeiträge der Arbeitgeber (ohne Auszubildende) ⁵⁾	5 052	15,9	4 165	16,7
20	Gesetzliche Arbeitgeberbeiträge zur Sozialversicherung	4 882	15,3	4 037	16,2
21	Rentenversicherungsbeiträge	2 256	7,1	1 852	7,4
22	dar.: Aufstockungsbeiträge zur Rentenversicherung im Rahmen der Altersteilzeit	/	/	-	-
23	Arbeitslosenversicherungsbeiträge	354	1,1	285	1,1
24	Kranken- und Pflegeversicherungsbeiträge	1 915	6,0	1 584	6,3
25	Beiträge zur gesetzlichen Unfallversicherung	(328)	1,0	/	(1,2)
26	Umlage für das Insolvenzgeld	28	0,1	23	0,1
27	Sonstige gesetzliche Aufwendungen ⁶⁾	-	-	-	-
28	Aufwendungen für die betriebliche Altersversorgung ohne Entgeltumwandlung	/	/	/	/
29	Aufwendungen für betriebliche Ruhegeldzusagen	/	/	-	-
30	Zuwendungen an Pensionskassen	/	/	/	/
31	Zuwendungen an Unterstützungskassen	/	/	/	/
32	Beiträge zur Direktversicherung	/	/	/	/
33	Beiträge an Pensionsfonds	-	-	-	-
34	Beiträge an den Pensions-Sicherungs-Verein VVaG	/	/	-	-
35	Unterstellte Sozialbeiträge der Arbeitgeber (ohne Auszubildende) ⁷⁾	(1 348)	(4,2)	/	(3,0)
36	Entgeltfortzahlung	(1 318)	(4,1)	(731)	(2,9)
37	Entgeltfortzahlung im Krankheitsfall	(1 176)	(3,7)	/	/
38	Arbeitgeberzuschüsse zum Mutterschaftsgeld ⁸⁾	142	0,5	116	0,5
39	Unterstellte Sozialbeiträge zur Alters- und Gesundheitsvorsorge von Beamten	-	-	-	-
40	Zahlungen an aus dem Unternehmen ausscheidende Arbeitnehmer	/	/	/	/
41	Entlassungsentschädigungen	/	/	/	/
42	Aufstockungsbeträge zum Bruttoverdienst im Rahmen der Altersteilzeit	/	/	-	-
43	Sonstige freiwillige Sozialleistungen der Arbeitgeber	(0)	(0,0)	-	-
44	Sozialbeiträge der Arbeitgeber für Auszubildende	/	/	/	/
45	Kosten für die berufliche Aus- und Weiterbildung	/	/	/	/
46	Sonstige Aufwendungen ⁹⁾	/	/	/	/
47	Steuern auf die Lohnsumme oder Beschäftigtenzahl ¹⁰⁾	(35)	(0,1)	/	/
Nachrichtlich:					
48	Aufwendungen der Arbeitnehmer für betriebliche Altersversorgung	/	/	/	/
49	Lohnnebenkosten ¹¹⁾	6 726	21,1	4 988	20,0
50	dar.: gesetzliche Lohnnebenkosten ¹²⁾	6 291	19,8	4 828	19,3
51	Personalnebenkosten insgesamt ¹³⁾	(11 467)	36,0	8 066	32,3
52	dar.: gesetzliche Personalnebenkosten ¹⁴⁾	7 068	22,2	5 453	21,8
53	Bruttoarbeitskosten je Vollzeiteinheit einschließlich Auszubildende	31 001	97,4	24 466	97,9
54	Bruttoarbeitskosten je geleistete Stunde der Beschäftigten (ohne Auszubildende)	18,64	x	14,32	x
55	Nettoarbeitskosten je geleistete Stunde der Beschäftigten (einschl. Auszubildende)	18,13	x	13,94	x

Erläuterung der Fußnoten auf Seite 200

In Unternehmen von ... bis ... Arbeitnehmern										Lfd. Nr.
50 und mehr										
zusammen		50 - 249		250 - 499		500 - 999		1 000 und mehr		
€	%	€	%	€	%	€	%	€	%	
Nahrungs- und Futtermitteln										
35 378	100	(30 903)	100	/	100	/	100	51 708	100	1
35 350	99,9	(30 872)	99,9	/	100,0	/	99,4	51 708	100,0	2
/	/	/	/	/	/	(266)	/	-	-	3
34 991	98,9	(30 724)	99,4	/	98,6	/	99,8	50 744	98,1	4
27 749	78,4	(24 148)	78,1	/	78,2	/	81,8	40 767	78,8	5
27 497	77,7	(23 956)	77,5	/	77,5	/	80,5	40 387	78,1	6
22 143	62,6	19 746	63,9	/	61,4	/	69,6	31 195	60,3	7
/	/	/	/	/	/	/	/	3 333	6,4	8
/	/	/	/	/	/	/	/	17	0,0	9
/	/	/	/	/	/	-	-	89	0,2	10
(3 550)	10,0	(3 191)	10,3	/	(9,5)	/	10,0	5 345	10,3	11
(2 612)	7,4	(2 345)	7,6	/	(6,8)	/	6,9	4 128	8,0	12
923	2,6	(841)	2,7	/	2,6	/	2,8	1 217	2,4	13
/	/	/	/	/	/	/	/	-	-	14
/	(0,6)	/	/	/	/	/	/	425	0,8	15
/	/	/	/	/	/	/	/	366	0,7	16
/	/	/	/	/	/	/	/	380	0,7	17
7 242	20,5	(6 576)	21,3	/	(20,4)	/	18,1	9 977	19,3	18
5 513	15,6	(4 943)	16,0	/	15,4	/	15,8	7 724	14,9	19
5 321	15,0	(4 739)	15,3	/	14,9	/	15,6	7 504	14,5	20
2 466	7,0	(2 200)	7,1	/	6,9	/	7,1	3 472	6,7	21
										22
/	/	/	/	-	-	-	-	0	0,0	
390	1,1	(346)	1,1	/	1,1	/	1,1	552	1,1	23
2 088	5,9	(1 841)	6,0	/	5,9	/	6,1	2 950	5,7	24
(346)	(1,0)	(325)	(1,0)	/	/	(540)	(1,3)	489	1,0	25
31	0,1	(28)	0,1	/	0,1	/	0,1	41	0,1	26
-	-	-	-	-	-	-	-	-	-	27
/	/	/	/	/	/	/	/	220	0,4	28
/	/	/	/	-	-	-	-	- 138	-0,3	29
/	/	/	/	/	/	/	/	345	0,7	30
/	/	/	/	-	-	-	-	-	-	31
/	/	/	/	/	/	(3)	/	14	0,0	32
-	-	-	-	-	-	-	-	-	-	33
/	/	/	/	-	-	-	-	0	0,0	34
(1 663)	(4,7)	(1 586)	(5,1)	/	/	/	/	2 153	4,2	35
(1 623)	(4,6)	(1 569)	(5,1)	/	/	/	/	1 955	3,8	36
(1 467)	(4,2)	/	(4,6)	/	/	/	/	1 748	3,4	37
156	0,4	144	0,5	/	(0,4)	/	0,4	208	0,4	38
-	-	-	-	-	-	-	-	-	-	39
/	/	/	/	/	/	/	/	198	0,4	40
/	/	/	/	/	/	/	/	198	0,4	41
/	/	/	/	-	-	-	-	0	0,0	42
/	/	-	-	-	-	-	-	0	0,0	43
/	/	/	/	/	/	/	/	100	0,2	44
/	/	/	/	/	/	/	/	397	0,8	45
/	/	/	/	/	/	/	/	527	1,0	46
41	0,1	41	(0,1)	40	/	/	0,1	40	0,1	47
/	/	/	/	/	/	(152)	/	436	0,8	48
(7 629)	21,6	(6 755)	21,9	/	21,8	/	18,2	10 941	21,2	49
7 052	19,9	(6 395)	20,7	/	(20,0)	/	17,9	9 599	18,6	50
(13 235)	37,4	(11 157)	36,1	/	38,7	/	30,4	20 513	39,7	51
7 908	22,4	(7 189)	23,3	/	22,3	/	20,3	10 716	20,7	52
34 371	97,2	(30 149)	97,6	/	97,2	/	94,0	49 827	96,4	53
20,96	x	(18,52)	x	/	x	19,38	x	30,89	x	54
20,36	x	(18,04)	x	/	x	18,37	x	29,76	x	55

Noch: 1. Bruttoarbeitskosten je Vollzeiteinheit 2016 nach Kostenarten, Wirtschaftszweigen und Unternehmensgrößenklassen

Lfd. Nr.	Kostenart	Insgesamt		10 - 49	
		€	%	€	%
11 Getränkeherstellung					
1	Bruttoarbeitskosten insgesamt	51 675	100	/	100
2	Nettoarbeitskosten (Bruttoarbeitskosten abzüglich Lohnsubventionen)	51 664	100,0	/	99,9
3	Lohnsubventionen (dem Arbeitgeber erstattete Lohn- und Gehaltszahlungen)	/	/	/	/
4	Arbeitnehmerentgelt	51 269	99,2	/	99,8
5	Bruttoverdienste	40 961	79,3	/	81,2
6	Bruttoverdienste (ohne Auszubildende)	40 254	77,9	/	78,9
7	Entgelt für die geleistete Arbeitszeit ¹⁾	30 391	58,8	(22 295)	66,3
8	Sonderzahlungen insgesamt ²⁾	(3 491)	(6,8)	-	-
9	dar.: von persönlichen Leistungen und vom Unternehmenserfolg abhängig	/	(1,2)	-	-
10	Leistungen zur Vermögensbildung der Arbeitnehmer	/	/	/	/
11	Vergütung für nicht gearbeitete Tage	5 461	10,6	/	10,6
12	Urlaubsvergütung	4 168	8,1	/	(7,9)
13	Vergütung gesetzlicher Feiertage	1 220	2,4	/	2,7
14	Vergütung sonstiger betrieblicher oder tariflicher arbeitsfreier Tage	/	/	/	/
15	Sachleistungen ³⁾	(844)	(1,6)	/	/
16	dar.: unbare individuelle Leistungen ⁴⁾	/	/	/	/
17	Bruttoverdienste der Auszubildenden	(708)	/	/	/
18	Sozialbeiträge der Arbeitgeber	10 308	20,0	/	18,6
19	Tatsächliche Sozialbeiträge der Arbeitgeber (ohne Auszubildende) ⁵⁾	7 996	15,5	(5 237)	15,6
20	Gesetzliche Arbeitgeberbeiträge zur Sozialversicherung	7 765	15,0	(5 153)	15,3
21	Rentenversicherungsbeiträge	3 644	7,1	(2 413)	7,2
22	dar.: Aufstockungsbeiträge zur Rentenversicherung im Rahmen der Altersteilzeit	/	/	-	-
23	Arbeitslosenversicherungsbeiträge	575	1,1	/	1,1
24	Kranken- und Pflegeversicherungsbeiträge	3 007	5,8	(2 038)	(6,1)
25	Beiträge zur gesetzlichen Unfallversicherung	493	1,0	/	(0,9)
26	Umlage für das Insolvenzgeld	46	0,1	(31)	0,1
27	Sonstige gesetzliche Aufwendungen ⁶⁾	-	-	-	-
28	Aufwendungen für die betriebliche Altersversorgung ohne Entgeltumwandlung	/	/	/	/
29	Aufwendungen für betriebliche Ruhegeldzusagen	/	/	-	-
30	Zuwendungen an Pensionskassen	/	/	-	-
31	Zuwendungen an Unterstützungskassen	(10)	(0,0)	-	-
32	Beiträge zur Direktversicherung	/	/	/	/
33	Beiträge an Pensionsfonds	-	-	-	-
34	Beiträge an den Pensions-Sicherungs-Verein VVaG	/	/	-	-
35	Unterstellte Sozialbeiträge der Arbeitgeber (ohne Auszubildende) ⁷⁾	2 137	4,1	/	/
36	Entgeltfortzahlung	2 001	3,9	/	/
37	Entgeltfortzahlung im Krankheitsfall	1 773	3,4	/	/
38	Arbeitgeberzuschüsse zum Mutterschaftsgeld ⁸⁾	228	0,4	/	0,5
39	Unterstellte Sozialbeiträge zur Alters- und Gesundheitsvorsorge von Beamten	-	-	-	-
40	Zahlungen an aus dem Unternehmen ausscheidende Arbeitnehmer	/	/	-	-
41	Entlassungsentschädigungen	/	/	-	-
42	Aufstockungsbeträge zum Bruttoverdienst im Rahmen der Altersteilzeit	/	/	-	-
43	Sonstige freiwillige Sozialleistungen der Arbeitgeber	(1)	(0,0)	-	-
44	Sozialbeiträge der Arbeitgeber für Auszubildende	(174)	(0,3)	/	/
45	Kosten für die berufliche Aus- und Weiterbildung	(236)	0,5	/	/
46	Sonstige Aufwendungen ⁹⁾	/	/	-	-
47	Steuern auf die Lohnsumme oder Beschäftigtenzahl ¹⁰⁾	17	(0,0)	/	/
Nachrichtlich:					
48	Aufwendungen der Arbeitnehmer für betriebliche Altersversorgung	(173)	(0,3)	/	/
49	Lohnnebenkosten ¹¹⁾	10 714	20,7	/	18,8
50	dar.: gesetzliche Lohnnebenkosten ¹²⁾	9 957	19,3	/	18,4
51	Personalnebenkosten insgesamt ¹³⁾	21 284	41,2	/	(33,7)
52	dar.: gesetzliche Personalnebenkosten ¹⁴⁾	11 003	21,3	/	20,6
53	Bruttoarbeitskosten je Vollzeiteinheit einschließlich Auszubildende	48 236	93,3	/	89,5
54	Bruttoarbeitskosten je geleistete Stunde der Beschäftigten (ohne Auszubildende)	31,53	x	/	x
55	Nettoarbeitskosten je geleistete Stunde der Beschäftigten (einschl. Auszubildende)	29,44	x	/	x

Erläuterung der Fußnoten auf Seite 200

In Unternehmen von ... bis ... Arbeitnehmern											Lfd. Nr.
50 und mehr											
zusammen		50 - 249		250 - 499		500 - 999		1 000 und mehr			
€	%	€	%	€	%	€	%	€	%		
55 983	100	.	.	-	-	1	
55 981	100,0	.	.	-	-	2	
/	/	.	.	-	-	.	.	-	-	3	
55 500	99,1	.	.	-	-	4	
44 223	79,0	.	.	-	-	5	
43 527	77,8	.	.	-	-	6	
32 325	57,7	.	.	-	-	7	
4 325	7,7	.	.	-	-	8	
(747)	(1,3)	.	.	-	-	9	
/	/	.	.	-	-	10	
5 912	10,6	.	.	-	-	11	
4 529	8,1	.	.	-	-	12	
1 294	2,3	.	.	-	-	13	
/	/	.	.	-	-	-	-	-	-	14	
(896)	(1,6)	.	.	-	-	15	
(792)	/	.	.	-	-	16	
(696)	(1,2)	.	.	-	-	-	-	.	.	17	
11 277	20,1	.	.	-	-	18	
8 655	15,5	.	.	-	-	19	
8 389	15,0	.	.	-	-	20	
3 938	7,0	.	.	-	-	21	
/	/	.	.	-	-	-	-	.	.	22	
623	1,1	.	.	-	-	23	
3 239	5,8	.	.	-	-	24	
540	1,0	.	.	-	-	25	
50	0,1	.	.	-	-	26	
-	-	-	-	-	-	-	-	-	-	27	
/	/	.	.	-	-	28	
/	/	.	.	-	-	.	.	-	-	29	
/	/	.	.	-	-	30	
(13)	0,0	-	-	-	-	31	
(59)	(0,1)	.	.	-	-	-	-	.	.	32	
-	-	-	-	-	-	-	-	-	-	33	
/	/	.	.	-	-	-	-	-	-	34	
2 445	4,4	.	.	-	-	35	
2 276	4,1	.	.	-	-	36	
2 035	3,6	.	.	-	-	37	
241	0,4	.	.	-	-	38	
-	-	-	-	-	-	-	-	-	-	39	
/	/	.	.	-	-	40	
/	/	.	.	-	-	41	
/	/	.	.	-	-	-	-	.	.	42	
(1)	0,0	-	-	-	-	43	
(177)	(0,3)	.	.	-	-	-	-	.	.	44	
275	0,5	.	.	-	-	45	
/	/	.	.	-	-	.	.	-	-	46	
18	0,0	.	.	-	-	47	
(194)	(0,4)	.	.	-	-	48	
11 760	21,0	.	.	-	-	49	
10 860	19,4	.	.	-	-	50	
23 657	42,3	.	.	-	-	51	
11 977	21,4	.	.	-	-	52	
52 807	94,3	.	.	-	-	53	
34,15	x	.	x	-	x	.	x	.	x	54	
32,21	x	.	x	-	x	.	x	.	x	55	

Noch: 1. Bruttoarbeitskosten je Vollzeiteinheit 2016 nach Kostenarten, Wirtschaftszweigen und Unternehmensgrößenklassen

Lfd. Nr.	Kostenart	Insgesamt		10 - 49	
		€	%	€	%
		13 Herstellung von			
1	Bruttoarbeitskosten insgesamt	32 053	100	23 728	100
2	Nettoarbeitskosten (Bruttoarbeitskosten abzüglich Lohnsubventionen)	31 971	99,8	23 601	99,5
3	Lohnsubventionen (dem Arbeitgeber erstattete Lohn- und Gehaltszahlungen)	/	/	/	/
4	Arbeitnehmerentgelt	31 909	99,6	23 721	100,0
5	Bruttoverdienste	25 632	80,0	18 996	80,1
6	Bruttoverdienste (ohne Auszubildende)	25 337	79,1	18 996	80,1
7	Entgelt für die geleistete Arbeitszeit ¹⁾	20 694	64,6	16 243	68,5
8	Sonderzahlungen insgesamt ²⁾	/	/	/	/
9	dar.: von persönlichen Leistungen und vom Unternehmenserfolg abhängig	/	/	-	-
10	Leistungen zur Vermögensbildung der Arbeitnehmer	/	/	/	/
11	Vergütung für nicht gearbeitete Tage	3 359	10,5	(2 401)	10,1
12	Urlaubsvergütung	2 477	7,7	(1 738)	(7,3)
13	Vergütung gesetzlicher Feiertage	867	2,7	663	2,8
14	Vergütung sonstiger betrieblicher oder tariflicher arbeitsfreier Tage	/	/	-	-
15	Sachleistungen ³⁾	/	/	/	/
16	dar.: unbare individuelle Leistungen ⁴⁾	/	/	/	/
17	Bruttoverdienste der Auszubildenden	/	/	-	-
18	Sozialbeiträge der Arbeitgeber	6 278	19,6	4 725	19,9
19	Tatsächliche Sozialbeiträge der Arbeitgeber (ohne Auszubildende) ⁵⁾	4 995	15,6	3 938	16,6
20	Gesetzliche Arbeitgeberbeiträge zur Sozialversicherung	4 911	15,3	3 826	16,1
21	Rentenversicherungsbeiträge	2 287	7,1	1 792	7,6
22	dar.: Aufstockungsbeiträge zur Rentenversicherung im Rahmen der Altersteilzeit	/	/	-	-
23	Arbeitslosenversicherungsbeiträge	357	1,1	267	1,1
24	Kranken- und Pflegeversicherungsbeiträge	1 902	5,9	1 532	6,5
25	Beiträge zur gesetzlichen Unfallversicherung	(336)	(1,0)	/	/
26	Umlage für das Insolvenzgeld	29	0,1	23	0,1
27	Sonstige gesetzliche Aufwendungen ⁶⁾	-	-	-	-
28	Aufwendungen für die betriebliche Altersversorgung ohne Entgeltumwandlung	/	/	/	/
29	Aufwendungen für betriebliche Ruhegeldzusagen	/	/	-	-
30	Zuwendungen an Pensionskassen	/	/	/	/
31	Zuwendungen an Unterstützungskassen	/	/	-	-
32	Beiträge zur Direktversicherung	/	/	/	/
33	Beiträge an Pensionsfonds	/	/	-	-
34	Beiträge an den Pensions-Sicherungs-Verein VVaG	/	/	-	-
35	Unterstellte Sozialbeiträge der Arbeitgeber (ohne Auszubildende) ⁷⁾	(1 207)	3,8	/	/
36	Entgeltfortzahlung	(1 162)	3,6	/	/
37	Entgeltfortzahlung im Krankheitsfall	(1 007)	(3,1)	/	/
38	Arbeitgeberzuschüsse zum Mutterschaftsgeld ⁸⁾	154	0,5	123	0,5
39	Unterstellte Sozialbeiträge zur Alters- und Gesundheitsvorsorge von Beamten	-	-	-	-
40	Zahlungen an aus dem Unternehmen ausscheidende Arbeitnehmer	/	/	-	-
41	Entlassungsentschädigungen	/	/	-	-
42	Aufstockungsbeträge zum Bruttoverdienst im Rahmen der Altersteilzeit	/	/	-	-
43	Sonstige freiwillige Sozialleistungen der Arbeitgeber	/	/	-	-
44	Sozialbeiträge der Arbeitgeber für Auszubildende	/	/	-	-
45	Kosten für die berufliche Aus- und Weiterbildung	/	/	-	-
46	Sonstige Aufwendungen ⁹⁾	/	/	-	-
47	Steuern auf die Lohnsumme oder Beschäftigtenzahl ¹⁰⁾	19	0,1	/	/
Nachrichtlich:					
48	Aufwendungen der Arbeitnehmer für betriebliche Altersversorgung	/	/	/	/
49	Lohnnebenkosten ¹¹⁾	6 421	20,0	4 731	19,9
50	dar.: gesetzliche Lohnnebenkosten ¹²⁾	6 167	19,2	4 619	19,5
51	Personalnebenkosten insgesamt ¹³⁾	11 359	35,4	7 485	31,5
52	dar.: gesetzliche Personalnebenkosten ¹⁴⁾	6 959	21,7	5 282	22,3
53	Bruttoarbeitskosten je Vollzeiteinheit einschließlich Auszubildende	31 025	96,8	23 728	100,0
54	Bruttoarbeitskosten je geleistete Stunde der Beschäftigten (ohne Auszubildende)	19,19	x	14,11	x
55	Nettoarbeitskosten je geleistete Stunde der Beschäftigten (einschl. Auszubildende)	18,52	x	14,04	x

Erläuterung der Fußnoten auf Seite 200

In Unternehmen von ... bis ... Arbeitnehmern											Lfd. Nr.
50 und mehr											
zusammen		50 - 249		250 - 499		500 - 999		1 000 und mehr			
€	%	€	%	€	%	€	%	€	%		
Textilien											
34 115	100	-	-	-	-	1	
34 045	99,8	-	-	-	-	2	
/	/	-	-	-	-	3	
33 938	99,5	-	-	-	-	4	
27 276	80,0	-	-	-	-	5	
26 908	78,9	-	-	-	-	6	
21 797	63,9	-	-	-	-	7	
/	/	-	-	-	-	8	
/	/	-	-	-	-	9	
/	/	-	-	-	-	10	
3 596	10,5	-	-	-	-	11	
2 660	7,8	-	-	-	-	12	
917	2,7	-	-	-	-	13	
/	/	-	-	-	-	14	
/	/	-	-	-	-	15	
/	/	-	-	-	-	16	
/	/	-	-	-	-	17	
6 662	19,5	-	-	-	-	18	
5 257	15,4	-	-	-	-	19	
5 180	15,2	-	-	-	-	20	
2 410	7,1	-	-	-	-	21	
										22	
/	/	-	-	-	-		
380	1,1	-	-	-	-	23	
1 993	5,8	-	-	-	-	24	
(367)	(1,1)	-	-	-	-	25	
30	0,1	-	-	-	-	26	
-	-	-	-	-	-	-	-	-	-	27	
/	/	-	-	-	-	28	
/	/	-	-	-	-	29	
/	/	.	.	-	-	-	-	-	-	30	
/	/	.	.	-	-	-	-	-	-	31	
/	/	-	-	-	-	32	
/	/	.	.	-	-	-	-	-	-	33	
/	/	.	.	-	-	-	-	-	-	34	
(1 312)	(3,8)	-	-	-	-	35	
(1 255)	(3,7)	-	-	-	-	36	
(1 093)	(3,2)	-	-	-	-	37	
162	0,5	-	-	-	-	38	
-	-	-	-	-	-	-	-	-	-	39	
/	/	-	-	-	-	40	
/	/	-	-	-	-	41	
/	/	-	-	-	-	42	
/	/	.	.	-	-	-	-	-	-	43	
/	/	-	-	-	-	44	
/	/	-	-	-	-	45	
/	/	-	-	-	-	46	
23	0,1	-	-	-	-	47	
/	/	-	-	-	-	48	
6 840	20,1	-	-	-	-	49	
6 550	19,2	-	-	-	-	50	
12 319	36,1	-	-	-	-	51	
7 375	21,6	-	-	-	-	52	
32 761	96,0	-	-	-	-	53	
20,45	x	.	x	.	x	-	x	-	x	54	
19,60	x	.	x	.	x	-	x	-	x	55	

Noch: 1. Bruttoarbeitskosten je Vollzeiteinheit 2016 nach Kostenarten, Wirtschaftszweigen und Unternehmensgrößenklassen

Lfd. Nr.	Kostenart	Insgesamt		10 - 49	
		€	%	€	%
		14 Herstellung von			
1	Bruttoarbeitskosten insgesamt	32 927	100	(27 839)	100
2	Nettoarbeitskosten (Bruttoarbeitskosten abzüglich Lohnsubventionen)	32 843	99,7	(27 676)	99,4
3	Lohnsubventionen (dem Arbeitgeber erstattete Lohn- und Gehaltszahlungen)	/	/	/	/
4	Arbeitnehmerentgelt	32 757	99,5	(27 696)	99,5
5	Bruttoverdienste	26 337	80,0	(21 812)	78,4
6	Bruttoverdienste (ohne Auszubildende)	26 145	79,4	(21 686)	77,9
7	Entgelt für die geleistete Arbeitszeit ¹⁾	20 110	61,1	17 505	62,9
8	Sonderzahlungen insgesamt ²⁾	(2 215)	(6,7)	/	/
9	dar.: von persönlichen Leistungen und vom Unternehmenserfolg abhängig	/	/	/	/
10	Leistungen zur Vermögensbildung der Arbeitnehmer	/	/	/	/
11	Vergütung für nicht gearbeitete Tage	3 465	10,5	(2 867)	10,3
12	Urlaubsvergütung	2 582	7,8	(2 111)	7,6
13	Vergütung gesetzlicher Feiertage	854	2,6	732	2,6
14	Vergütung sonstiger betrieblicher oder tariflicher arbeitsfreier Tage	/	/	/	/
15	Sachleistungen ³⁾	/	/	/	/
16	dar.: unbare individuelle Leistungen ⁴⁾	/	/	/	/
17	Bruttoverdienste der Auszubildenden	/	/	/	/
18	Sozialbeiträge der Arbeitgeber	6 421	19,5	(5 883)	21,1
19	Tatsächliche Sozialbeiträge der Arbeitgeber (ohne Auszubildende) ⁵⁾	5 112	15,5	(4 761)	17,1
20	Gesetzliche Arbeitgeberbeiträge zur Sozialversicherung	4 807	14,6	(4 305)	15,5
21	Rentenversicherungsbeiträge	2 272	6,9	(2 043)	7,3
22	dar.: Aufstockungsbeiträge zur Rentenversicherung im Rahmen der Altersteilzeit	-	-	-	-
23	Arbeitslosenversicherungsbeiträge	357	1,1	(316)	1,1
24	Kranken- und Pflegeversicherungsbeiträge	1 914	5,8	(1 723)	6,2
25	Beiträge zur gesetzlichen Unfallversicherung	(236)	(0,7)	/	(0,7)
26	Umlage für das Insolvenzgeld	29	0,1	(26)	0,1
27	Sonstige gesetzliche Aufwendungen ⁶⁾	-	-	-	-
28	Aufwendungen für die betriebliche Altersversorgung ohne Entgeltumwandlung	/	/	/	/
29	Aufwendungen für betriebliche Ruhegeldzusagen	/	/	/	/
30	Zuwendungen an Pensionskassen	(65)	(0,2)	/	/
31	Zuwendungen an Unterstützungskassen	/	/	-	-
32	Beiträge zur Direktversicherung	/	/	/	/
33	Beiträge an Pensionsfonds	-	-	-	-
34	Beiträge an den Pensions-Sicherungs-Verein VVaG	/	/	/	/
35	Unterstellte Sozialbeiträge der Arbeitgeber (ohne Auszubildende) ⁷⁾	1 256	(3,8)	(1 088)	/
36	Entgeltfortzahlung	1 233	(3,7)	(1 085)	/
37	Entgeltfortzahlung im Krankheitsfall	1 081	(3,3)	/	/
38	Arbeitgeberzuschüsse zum Mutterschaftsgeld ⁸⁾	152	0,5	142	0,5
39	Unterstellte Sozialbeiträge zur Alters- und Gesundheitsvorsorge von Beamten	-	-	-	-
40	Zahlungen an aus dem Unternehmen ausscheidende Arbeitnehmer	/	/	/	/
41	Entlassungsentschädigungen	/	/	/	/
42	Aufstockungsbeträge zum Bruttoverdienst im Rahmen der Altersteilzeit	-	-	-	-
43	Sonstige freiwillige Sozialleistungen der Arbeitgeber	(4)	(0,0)	-	-
44	Sozialbeiträge der Arbeitgeber für Auszubildende	/	/	/	/
45	Kosten für die berufliche Aus- und Weiterbildung	/	/	/	/
46	Sonstige Aufwendungen ⁹⁾	(27)	(0,1)	/	/
47	Steuern auf die Lohnsumme oder Beschäftigtenzahl ¹⁰⁾	(28)	(0,1)	/	/
Nachrichtlich:					
48	Aufwendungen der Arbeitnehmer für betriebliche Altersversorgung	/	/	/	/
49	Lohnnebenkosten ¹¹⁾	6 591	20,0	(6 027)	21,7
50	dar.: gesetzliche Lohnnebenkosten ¹²⁾	6 120	18,6	(5 450)	19,6
51	Personalnebenkosten insgesamt ¹³⁾	12 817	38,9	/	37,1
52	dar.: gesetzliche Personalnebenkosten ¹⁴⁾	6 922	21,0	6 148	22,1
53	Bruttoarbeitskosten je Vollzeiteinheit einschließlich Auszubildende	32 268	98,0	(27 385)	98,4
54	Bruttoarbeitskosten je geleistete Stunde der Beschäftigten (ohne Auszubildende)	19,90	x	(16,92)	x
55	Nettoarbeitskosten je geleistete Stunde der Beschäftigten (einschl. Auszubildende)	19,44	x	(16,54)	x

Erläuterung der Fußnoten auf Seite 200

In Unternehmen von ... bis ... Arbeitnehmern											Lfd. Nr.
50 und mehr											
zusammen		50 - 249		250 - 499		500 - 999		1 000 und mehr			
€	%	€	%	€	%	€	%	€	%		
Bekleidung											
38 057	100	.	.	-	-	.	.	-	-	1	
38 052	100,0	.	.	-	-	.	.	-	-	2	
(5)	(0,0)	.	.	-	-	-	-	-	-	3	
37 860	99,5	.	.	-	-	.	.	-	-	4	
30 898	81,2	.	.	-	-	.	.	-	-	5	
30 641	80,5	.	.	-	-	.	.	-	-	6	
22 738	59,8	.	.	-	-	.	.	-	-	7	
3 496	9,2	.	.	-	-	.	.	-	-	8	
/	/	.	.	-	-	.	.	-	-	9	
/	/	.	.	-	-	.	.	-	-	10	
4 068	10,7	.	.	-	-	.	.	-	-	11	
3 057	8,0	.	.	-	-	.	.	-	-	12	
976	2,6	.	.	-	-	.	.	-	-	13	
/	/	.	.	-	-	.	.	-	-	14	
321	0,8	.	.	-	-	.	.	-	-	15	
269	0,7	.	.	-	-	.	.	-	-	16	
(257)	(0,7)	.	.	-	-	-	-	-	-	17	
6 962	18,3	.	.	-	-	.	.	-	-	18	
5 467	14,4	.	.	-	-	.	.	-	-	19	
5 313	14,0	.	.	-	-	.	.	-	-	20	
2 503	6,6	.	.	-	-	.	.	-	-	21	
										22	
-	-	-	-	-	-	-	-	-	-		
398	1,1	.	.	-	-	.	.	-	-	23	
2 106	5,5	.	.	-	-	.	.	-	-	24	
(275)	(0,7)	.	.	-	-	.	.	-	-	25	
32	0,1	.	.	-	-	.	.	-	-	26	
-	-	-	-	-	-	-	-	-	-	27	
154	0,4	.	.	-	-	.	.	-	-	28	
/	/	-	-	-	-	.	.	-	-	29	
(130)	(0,3)	.	.	-	-	-	-	-	-	30	
/	/	-	-	-	-	.	.	-	-	31	
8	0,0	.	.	-	-	.	.	-	-	32	
-	-	-	-	-	-	-	-	-	-	33	
-	-	-	-	-	-	-	-	-	-	34	
1 425	3,7	.	.	-	-	.	.	-	-	35	
1 383	3,6	.	.	-	-	.	.	-	-	36	
1 221	3,2	.	.	-	-	.	.	-	-	37	
162	0,4	.	.	-	-	.	.	-	-	38	
-	-	-	-	-	-	-	-	-	-	39	
(35)	(0,1)	.	.	-	-	.	.	-	-	40	
(35)	(0,1)	.	.	-	-	.	.	-	-	41	
-	-	-	-	-	-	-	-	-	-	42	
(8)	(0,0)	.	.	-	-	-	-	-	-	43	
(70)	(0,2)	.	.	-	-	-	-	-	-	44	
/	/	.	.	-	-	.	.	-	-	45	
/	(0,1)	.	.	-	-	-	-	-	-	46	
30	0,1	.	.	-	-	.	.	-	-	47	
98	0,3	.	.	-	-	.	.	-	-	48	
7 159	18,8	.	.	-	-	.	.	-	-	49	
6 796	17,9	.	.	-	-	.	.	-	-	50	
15 320	40,3	.	.	-	-	.	.	-	-	51	
7 702	20,2	.	.	-	-	.	.	-	-	52	
37 154	97,6	.	.	-	-	.	.	-	-	53	
22,87	x	.	x	-	x	.	x	-	x	54	
22,31	x	.	x	-	x	.	x	-	x	55	

Noch: 1. Bruttoarbeitskosten je Vollzeiteinheit 2016 nach Kostenarten, Wirtschaftszweigen und Unternehmensgrößenklassen

Lfd. Nr.	Kostenart	Insgesamt		10 - 49	
		€	%	€	%
		15 Herstellung von Leder,			
1	Bruttoarbeitskosten insgesamt
2	Nettoarbeitskosten (Bruttoarbeitskosten abzüglich Lohnsubventionen)
3	Lohnsubventionen (dem Arbeitgeber erstattete Lohn- und Gehaltszahlungen)
4	Arbeitnehmerentgelt
5	Bruttoverdienste
6	Bruttoverdienste (ohne Auszubildende)
7	Entgelt für die geleistete Arbeitszeit ¹⁾
8	Sonderzahlungen insgesamt ²⁾
9	dar.: von persönlichen Leistungen und vom Unternehmenserfolg abhängig	.	.	-	-
10	Leistungen zur Vermögensbildung der Arbeitnehmer	.	.	-	-
11	Vergütung für nicht gearbeitete Tage
12	Urlaubsvergütung
13	Vergütung gesetzlicher Feiertage
14	Vergütung sonstiger betrieblicher oder tariflicher arbeitsfreier Tage
15	Sachleistungen ³⁾	.	.	-	-
16	dar.: unbare individuelle Leistungen ⁴⁾	.	.	-	-
17	Bruttoverdienste der Auszubildenden
18	Sozialbeiträge der Arbeitgeber
19	Tatsächliche Sozialbeiträge der Arbeitgeber (ohne Auszubildende) ⁵⁾
20	Gesetzliche Arbeitgeberbeiträge zur Sozialversicherung
21	Rentenversicherungsbeiträge
22	dar.: Aufstockungsbeiträge zur Rentenversicherung im Rahmen der Altersteilzeit	-	-	-	-
23	Arbeitslosenversicherungsbeiträge
24	Kranken- und Pflegeversicherungsbeiträge
25	Beiträge zur gesetzlichen Unfallversicherung
26	Umlage für das Insolvenzgeld
27	Sonstige gesetzliche Aufwendungen ⁶⁾	-	-	-	-
28	Aufwendungen für die betriebliche Altersversorgung ohne Entgeltumwandlung	.	.	-	-
29	Aufwendungen für betriebliche Ruhegeldzusagen	-	-	-	-
30	Zuwendungen an Pensionskassen	-	-	-	-
31	Zuwendungen an Unterstützungskassen	-	-	-	-
32	Beiträge zur Direktversicherung	.	.	-	-
33	Beiträge an Pensionsfonds	-	-	-	-
34	Beiträge an den Pensions-Sicherungs-Verein VVaG	-	-	-	-
35	Unterstellte Sozialbeiträge der Arbeitgeber (ohne Auszubildende) ⁷⁾
36	Entgeltfortzahlung
37	Entgeltfortzahlung im Krankheitsfall
38	Arbeitgeberzuschüsse zum Mutterschaftsgeld ⁸⁾
39	Unterstellte Sozialbeiträge zur Alters- und Gesundheitsvorsorge von Beamten	-	-	-	-
40	Zahlungen an aus dem Unternehmen ausscheidende Arbeitnehmer	.	.	-	-
41	Entlassungsentschädigungen	.	.	-	-
42	Aufstockungsbeträge zum Bruttoverdienst im Rahmen der Altersteilzeit	-	-	-	-
43	Sonstige freiwillige Sozialleistungen der Arbeitgeber	-	-	-	-
44	Sozialbeiträge der Arbeitgeber für Auszubildende
45	Kosten für die berufliche Aus- und Weiterbildung
46	Sonstige Aufwendungen ⁹⁾	-	-	-	-
47	Steuern auf die Lohnsumme oder Beschäftigtenzahl ¹⁰⁾
Nachrichtlich:					
48	Aufwendungen der Arbeitnehmer für betriebliche Altersversorgung	.	.	-	-
49	Lohnnebenkosten ¹¹⁾
50	dar.: gesetzliche Lohnnebenkosten ¹²⁾
51	Personalnebenkosten insgesamt ¹³⁾
52	dar.: gesetzliche Personalnebenkosten ¹⁴⁾
53	Bruttoarbeitskosten je Vollzeiteinheit einschließlich Auszubildende
54	Bruttoarbeitskosten je geleistete Stunde der Beschäftigten (ohne Auszubildende)	.	x	.	x
55	Nettoarbeitskosten je geleistete Stunde der Beschäftigten (einschl. Auszubildende)	.	x	.	x

Erläuterung der Fußnoten auf Seite 200

In Unternehmen von ... bis ... Arbeitnehmern											Lfd. Nr.
50 und mehr											
zusammen		50 - 249		250 - 499		500 - 999		1 000 und mehr			
€	%	€	%	€	%	€	%	€	%		
Lederwaren und Schuhen											
28 704	100,0	-	-	-	-	1	
28 564	99,5	-	-	-	-	2	
/	/	.	.	-	-	-	-	-	-	3	
28 561	99,5	-	-	-	-	4	
23 331	81,3	-	-	-	-	5	
23 212	80,9	-	-	-	-	6	
17 771	61,9	-	-	-	-	7	
2 091	7,3	-	-	-	-	8	
/	/	.	.	-	-	-	-	-	-	9	
(225)	(0,8)	-	-	-	-	10	
3 008	10,5	-	-	-	-	11	
2 247	7,8	-	-	-	-	12	
718	2,5	-	-	-	-	13	
/	/	-	-	.	.	-	-	-	-	14	
/	/	-	-	-	-	15	
/	/	-	-	-	-	16	
/	/	-	-	.	.	-	-	-	-	17	
5 230	18,2	-	-	-	-	18	
4 491	15,6	-	-	-	-	19	
4 486	15,6	-	-	-	-	20	
2 130	7,4	-	-	-	-	21	
										22	
-	-	-	-	-	-	-	-	-	-		
339	1,2	-	-	-	-	23	
1 812	6,3	-	-	-	-	24	
178	0,6	-	-	-	-	25	
27	0,1	-	-	-	-	26	
-	-	-	-	-	-	-	-	-	-	27	
/	/	.	.	-	-	-	-	-	-	28	
-	-	-	-	-	-	-	-	-	-	29	
-	-	-	-	-	-	-	-	-	-	30	
-	-	-	-	-	-	-	-	-	-	31	
/	/	.	.	-	-	-	-	-	-	32	
-	-	-	-	-	-	-	-	-	-	33	
-	-	-	-	-	-	-	-	-	-	34	
(718)	(2,5)	-	-	-	-	35	
(717)	(2,5)	-	-	-	-	36	
(576)	(2,0)	-	-	-	-	37	
140	0,5	-	-	-	-	38	
-	-	-	-	-	-	-	-	-	-	39	
/	/	.	.	-	-	-	-	-	-	40	
/	/	.	.	-	-	-	-	-	-	41	
-	-	-	-	-	-	-	-	-	-	42	
-	-	-	-	-	-	-	-	-	-	43	
/	/	-	-	.	.	-	-	-	-	44	
/	/	-	-	.	.	-	-	-	-	45	
-	-	-	-	-	-	-	-	-	-	46	
20	0,1	-	-	-	-	47	
/	/	-	-	-	-	48	
5 373	18,7	-	-	-	-	49	
5 244	18,3	-	-	-	-	50	
10 934	38,1	-	-	-	-	51	
5 940	20,7	-	-	-	-	52	
28 536	99,4	-	-	-	-	53	
16,99	x	.	x	.	x	-	x	-	x	54	
16,81	x	.	x	.	x	-	x	-	x	55	

Noch: 1. Bruttoarbeitskosten je Vollzeiteinheit 2016 nach Kostenarten, Wirtschaftszweigen und Unternehmensgrößenklassen

Lfd. Nr.	Kostenart	Insgesamt		10 - 49	
		€	%	€	%
		16 Herstellung von Holz-, Flecht-, Korb-			
1	Bruttoarbeitskosten insgesamt	32 266	100	30 604	100
2	Nettoarbeitskosten (Bruttoarbeitskosten abzüglich Lohnsubventionen)	32 180	99,7	30 460	99,5
3	Lohnsubventionen (dem Arbeitgeber erstattete Lohn- und Gehaltszahlungen)	/	/	/	/
4	Arbeitnehmerentgelt	32 053	99,3	30 468	99,6
5	Bruttoverdienste	25 401	78,7	(24 289)	79,4
6	Bruttoverdienste (ohne Auszubildende)	25 062	77,7	24 009	78,5
7	Entgelt für die geleistete Arbeitszeit ¹⁾	20 840	64,6	20 457	66,8
8	Sonderzahlungen insgesamt ²⁾	/	/	/	/
9	dar.: von persönlichen Leistungen und vom Unternehmenserfolg abhängig	/	/	/	/
10	Leistungen zur Vermögensbildung der Arbeitnehmer	/	/	/	/
11	Vergütung für nicht gearbeitete Tage	3 252	10,1	(2 939)	9,6
12	Urlaubsvergütung	2 283	7,1	(2 097)	(6,8)
13	Vergütung gesetzlicher Feiertage	867	2,7	838	2,7
14	Vergütung sonstiger betrieblicher oder tariflicher arbeitsfreier Tage	/	/	/	/
15	Sachleistungen ³⁾	/	/	/	/
16	dar.: unbare individuelle Leistungen ⁴⁾	/	/	/	/
17	Bruttoverdienste der Auszubildenden	/	/	/	/
18	Sozialbeiträge der Arbeitgeber	6 652	20,6	6 179	20,2
19	Tatsächliche Sozialbeiträge der Arbeitgeber (ohne Auszubildende) ⁵⁾	5 280	16,4	4 956	16,2
20	Gesetzliche Arbeitgeberbeiträge zur Sozialversicherung	5 182	16,1	4 844	15,8
21	Rentenversicherungsbeiträge	2 300	7,1	2 218	7,3
22	dar.: Aufstockungsbeiträge zur Rentenversicherung im Rahmen der Altersteilzeit	(0)	(0,0)	-	-
23	Arbeitslosenversicherungsbeiträge	360	1,1	342	1,1
24	Kranken- und Pflegeversicherungsbeiträge	1 928	6,0	1 845	6,0
25	Beiträge zur gesetzlichen Unfallversicherung	(565)	(1,8)	/	(1,3)
26	Umlage für das Insolvenzgeld	29	0,1	(27)	(0,1)
27	Sonstige gesetzliche Aufwendungen ⁶⁾	-	-	-	-
28	Aufwendungen für die betriebliche Altersversorgung ohne Entgeltumwandlung	/	/	/	/
29	Aufwendungen für betriebliche Ruhegeldzusagen	/	/	-	-
30	Zuwendungen an Pensionskassen	/	/	/	/
31	Zuwendungen an Unterstützungskassen	/	/	-	-
32	Beiträge zur Direktversicherung	/	/	/	/
33	Beiträge an Pensionsfonds	/	/	/	/
34	Beiträge an den Pensions-Sicherungs-Verein VVaG	/	/	-	-
35	Unterstellte Sozialbeiträge der Arbeitgeber (ohne Auszubildende) ⁷⁾	(1 282)	4,0	/	/
36	Entgeltfortzahlung	1 228	3,8	(1 086)	(3,6)
37	Entgeltfortzahlung im Krankheitsfall	(1 087)	3,4	/	/
38	Arbeitgeberzuschüsse zum Mutterschaftsgeld ⁸⁾	141	0,4	151	0,5
39	Unterstellte Sozialbeiträge zur Alters- und Gesundheitsvorsorge von Beamten	-	-	-	-
40	Zahlungen an aus dem Unternehmen ausscheidende Arbeitnehmer	/	/	/	/
41	Entlassungsentschädigungen	/	/	/	/
42	Aufstockungsbeträge zum Bruttoverdienst im Rahmen der Altersteilzeit	(-2)	(0,0)	-	-
43	Sonstige freiwillige Sozialleistungen der Arbeitgeber	(0)	(0,0)	-	-
44	Sozialbeiträge der Arbeitgeber für Auszubildende	/	/	/	/
45	Kosten für die berufliche Aus- und Weiterbildung	/	/	/	/
46	Sonstige Aufwendungen ⁹⁾	/	/	/	/
47	Steuern auf die Lohnsumme oder Beschäftigtenzahl ¹⁰⁾	(20)	(0,1)	/	/
Nachrichtlich:					
48	Aufwendungen der Arbeitnehmer für betriebliche Altersversorgung	(122)	(0,4)	/	/
49	Lohnnebenkosten ¹¹⁾	6 865	21,3	6 316	20,6
50	dar.: gesetzliche Lohnnebenkosten ¹²⁾	6 520	20,2	6 023	19,7
51	Personalnebenkosten insgesamt ¹³⁾	11 427	35,4	(10 147)	33,2
52	dar.: gesetzliche Personalnebenkosten ¹⁴⁾	7 297	22,6	6 781	22,2
53	Bruttoarbeitskosten je Vollzeiteinheit einschließlich Auszubildende	30 954	95,9	29 447	96,2
54	Bruttoarbeitskosten je geleistete Stunde der Beschäftigten (ohne Auszubildende)	18,71	x	17,79	x
55	Nettoarbeitskosten je geleistete Stunde der Beschäftigten (einschl. Auszubildende)	17,89	x	17,02	x

Erläuterung der Fußnoten auf Seite 200

In Unternehmen von ... bis ... Arbeitnehmern										Lfd. Nr.
50 und mehr										
zusammen		50 - 249		250 - 499		500 - 999		1 000 und mehr		
€	%	€	%	€	%	€	%	€	%	
und Korkwaren (ohne Möbel)										
33 504	100	30 863	100	-	-	1
33 461	99,9	30 781	99,7	-	-	2
/	/	/	/	-	-	.	.	-	-	3
33 235	99,2	30 688	99,4	-	-	4
26 230	78,3	24 469	79,3	-	-	5
25 846	77,1	23 949	77,6	-	-	6
21 125	63,1	19 684	63,8	-	-	7
/	/	/	/	-	-	8
/	/	/	/	-	-	9
/	/	/	/	-	-	10
3 486	10,4	2 888	9,4	-	-	11
2 422	7,2	2 058	6,7	-	-	12
888	2,7	810	2,6	-	-	13
(175)	(0,5)	/	/	-	-	14
/	/	/	/	-	-	15
/	/	/	/	-	-	16
(384)	(1,2)	/	(1,7)	-	-	17
7 005	20,9	6 219	20,2	-	-	18
5 522	16,5	4 884	15,8	-	-	19
5 435	16,2	4 779	15,5	-	-	20
2 361	7,1	2 234	7,2	-	-	21
										22
(0)	(0,0)	-	-	-	-	.	.	-	-	
374	1,1	349	1,1	-	-	23
1 990	5,9	1 855	6,0	-	-	24
(680)	(2,0)	/	/	-	-	25
30	0,1	28	0,1	-	-	26
-	-	-	-	-	-	-	-	-	-	27
/	/	/	/	-	-	28
/	/	/	/	-	-	29
(3)	(0,0)	/	/	.	.	-	-	-	-	30
/	/	-	-	.	.	-	-	-	-	31
/	/	/	/	-	-	32
-	-	-	-	-	-	-	-	-	-	33
/	/	/	/	-	-	-	-	-	-	34
1 385	4,1	(1 204)	3,9	-	-	35
1 333	4,0	1 168	3,8	-	-	36
1 200	3,6	1 018	3,3	-	-	37
133	0,4	150	0,5	-	-	38
-	-	-	-	-	-	-	-	-	-	39
/	/	/	/	-	-	40
/	/	/	/	-	-	41
(-3)	(0,0)	-	-	-	-	.	.	-	-	42
(0)	(0,0)	-	-	-	-	.	.	-	-	43
(97)	(0,3)	/	(0,4)	-	-	44
/	/	/	/	-	-	45
/	/	/	/	-	-	46
26	0,1	26	0,1	-	-	47
(129)	(0,4)	(169)	(0,6)	-	-	48
7 275	21,7	6 394	20,7	-	-	49
6 890	20,6	6 104	19,8	-	-	50
12 379	37,0	11 179	36,2	-	-	51
7 681	22,9	6 783	22,0	-	-	52
32 071	95,7	28 904	93,7	-	-	53
19,40	x	17,86	x	.	x	.	x	-	x	54
18,53	x	16,66	x	.	x	.	x	-	x	55

Noch: 1. Bruttoarbeitskosten je Vollzeiteinheit 2016 nach Kostenarten, Wirtschaftszweigen und Unternehmensgrößenklassen

Lfd. Nr.	Kostenart	Insgesamt		10 - 49	
		€	%	€	%
17 Herstellung von Papier,					
1	Bruttoarbeitskosten insgesamt	40 979	100	34 114	100
2	Nettoarbeitskosten (Bruttoarbeitskosten abzüglich Lohnsubventionen)	40 847	99,7	33 247	97,5
3	Lohnsubventionen (dem Arbeitgeber erstattete Lohn- und Gehaltszahlungen)	/	/	/	/
4	Arbeitnehmerentgelt	40 697	99,3	33 955	99,5
5	Bruttoverdienste	31 954	78,0	27 167	79,6
6	Bruttoverdienste (ohne Auszubildende)	31 656	77,3	26 982	79,1
7	Entgelt für die geleistete Arbeitszeit ¹⁾	24 178	59,0	(20 464)	60,0
8	Sonderzahlungen insgesamt ²⁾	(2 879)	(7,0)	/	/
9	dar.: von persönlichen Leistungen und vom Unternehmenserfolg abhängig	/	/	/	/
10	Leistungen zur Vermögensbildung der Arbeitnehmer	/	/	/	/
11	Vergütung für nicht gearbeitete Tage	4 257	10,4	3 058	9,0
12	Urlaubsvergütung	3 213	7,8	2 217	6,5
13	Vergütung gesetzlicher Feiertage	962	2,4	(842)	2,5
14	Vergütung sonstiger betrieblicher oder tariflicher arbeitsfreier Tage	(82)	(0,2)	-	-
15	Sachleistungen ³⁾	/	/	/	/
16	dar.: unbare individuelle Leistungen ⁴⁾	/	/	/	/
17	Bruttoverdienste der Auszubildenden	/	/	/	/
18	Sozialbeiträge der Arbeitgeber	8 743	21,3	6 789	19,9
19	Tatsächliche Sozialbeiträge der Arbeitgeber (ohne Auszubildende) ⁵⁾	6 504	15,9	5 580	16,4
20	Gesetzliche Arbeitgeberbeiträge zur Sozialversicherung	6 118	14,9	5 333	15,6
21	Rentenversicherungsbeiträge	2 811	6,9	2 470	7,2
22	dar.: Aufstockungsbeiträge zur Rentenversicherung im Rahmen der Altersteilzeit	(41)	(0,1)	-	-
23	Arbeitslosenversicherungsbeiträge	444	1,1	389	1,1
24	Kranken- und Pflegeversicherungsbeiträge	2 400	5,9	2 077	6,1
25	Beiträge zur gesetzlichen Unfallversicherung	(426)	(1,0)	/	/
26	Umlage für das Insolvenzgeld	37	0,1	32	0,1
27	Sonstige gesetzliche Aufwendungen ⁶⁾	-	-	-	-
28	Aufwendungen für die betriebliche Altersversorgung ohne Entgeltumwandlung	/	/	/	/
29	Aufwendungen für betriebliche Ruhegeldzusagen	/	/	-	-
30	Zuwendungen an Pensionskassen	/	/	/	/
31	Zuwendungen an Unterstützungskassen	(35)	(0,1)	-	-
32	Beiträge zur Direktversicherung	/	/	/	/
33	Beiträge an Pensionsfonds	/	/	-	-
34	Beiträge an den Pensions-Sicherungs-Verein VVaG	/	/	-	-
35	Unterstellte Sozialbeiträge der Arbeitgeber (ohne Auszubildende) ⁷⁾	2 166	5,3	1 166	3,4
36	Entgeltfortzahlung	1 860	4,5	1 131	3,3
37	Entgeltfortzahlung im Krankheitsfall	1 680	4,1	(977)	(2,9)
38	Arbeitgeberzuschüsse zum Mutterschaftsgeld ⁸⁾	180	0,4	/	/
39	Unterstellte Sozialbeiträge zur Alters- und Gesundheitsvorsorge von Beamten	-	-	-	-
40	Zahlungen an aus dem Unternehmen ausscheidende Arbeitnehmer	/	/	/	/
41	Entlassungsentschädigungen	/	/	/	/
42	Aufstockungsbeträge zum Bruttoverdienst im Rahmen der Altersteilzeit	(61)	(0,2)	-	-
43	Sonstige freiwillige Sozialleistungen der Arbeitgeber	/	/	/	/
44	Sozialbeiträge der Arbeitgeber für Auszubildende	/	(0,2)	/	/
45	Kosten für die berufliche Aus- und Weiterbildung	(181)	(0,4)	/	/
46	Sonstige Aufwendungen ⁹⁾	/	/	/	/
47	Steuern auf die Lohnsumme oder Beschäftigtenzahl ¹⁰⁾	14	(0,0)	/	/
Nachrichtlich:					
48	Aufwendungen der Arbeitnehmer für betriebliche Altersversorgung	(305)	(0,7)	/	/
49	Lohnnebenkosten ¹¹⁾	9 025	22,0	6 947	20,4
50	dar.: gesetzliche Lohnnebenkosten ¹²⁾	8 066	19,7	6 516	19,1
51	Personalnebenkosten insgesamt ¹³⁾	16 801	41,0	13 650	(40,0)
52	dar.: gesetzliche Personalnebenkosten ¹⁴⁾	8 954	21,9	7 315	21,4
53	Bruttoarbeitskosten je Vollzeiteinheit einschließlich Auszubildende	40 023	97,7	(33 563)	98,4
54	Bruttoarbeitskosten je geleistete Stunde der Beschäftigten (ohne Auszubildende)	25,26	x	19,73	x
55	Nettoarbeitskosten je geleistete Stunde der Beschäftigten (einschl. Auszubildende)	24,58	x	18,92	x

Erläuterung der Fußnoten auf Seite 200

In Unternehmen von ... bis ... Arbeitnehmern										Lfd. Nr.
zusammen		50 - 249		250 - 499		500 - 999		1 000 und mehr		
€	%	€	%	€	%	€	%	€	%	
Pappe und Waren daraus										
41 906	100	35 304	100	(40 547)	100	-	-	57 253	100	1
41 873	99,9	35 259	99,9	(40 547)	100,0	-	-	57 216	99,9	2
/	/	/	/	-	-	-	-	36	0,1	3
41 608	99,3	35 062	99,3	(40 306)	99,4	-	-	56 785	99,2	4
32 600	77,8	(27 802)	78,8	(29 897)	73,7	-	-	45 135	78,8	5
32 287	77,1	(27 534)	78,0	(29 638)	73,1	-	-	44 679	78,0	6
24 680	58,9	22 060	62,5	22 706	56,0	-	-	31 923	55,8	7
(2 893)	(6,9)	/	/	/	/	-	-	6 124	10,7	8
/	/	/	/	/	/	-	-	2 344	4,1	9
/	/	/	/	/	/	-	-	19	0,0	10
4 419	10,5	(3 640)	10,3	4 369	10,8	-	-	6 141	10,7	11
3 347	8,0	(2 722)	7,7	3 346	8,3	-	-	4 699	8,2	12
978	2,3	880	2,5	1 023	2,5	-	-	1 155	2,0	13
(93)	(0,2)	/	/	-	-	-	-	287	0,5	14
/	/	/	/	/	/	-	-	472	0,8	15
/	/	/	/	/	/	-	-	240	0,4	16
(313)	(0,8)	/	/	/	(0,6)	-	-	455	0,8	17
9 007	21,5	(7 260)	20,6	(10 410)	25,7	-	-	11 651	20,4	18
6 629	15,8	(5 645)	16,0	(6 423)	15,8	-	-	8 918	15,6	19
6 224	14,9	5 331	15,1	(5 958)	14,7	-	-	8 367	14,6	20
2 857	6,8	2 437	6,9	2 866	7,1	-	-	3 756	6,6	21
										22
(46)	(0,1)	/	/	/	/	-	-	136	0,2	
451	1,1	380	1,1	445	1,1	-	-	609	1,1	23
2 444	5,8	2 060	5,8	2 313	5,7	-	-	3 377	5,9	24
(434)	1,0	(420)	1,2	/	/	-	-	575	1,0	25
38	0,1	(33)	(0,1)	36	0,1	-	-	49	0,1	26
-	-	-	-	-	-	-	-	-	-	27
/	/	/	/	/	/	-	-	552	1,0	28
/	/	/	/	/	/	-	-	247	0,4	29
(79)	/	/	/	/	/	-	-	99	0,2	30
(40)	(0,1)	/	/	/	/	-	-	16	0,0	31
/	/	/	/	/	(0,1)	-	-	190	0,3	32
/	/	/	/	/	/	-	-	-	-	33
/	/	/	/	/	/	-	-	-	-	34
2 300	5,5	(1 552)	(4,4)	/	(9,7)	-	-	2 613	4,6	35
1 959	4,7	(1 412)	(4,0)	(2 909)	7,2	-	-	2 373	4,1	36
1 775	4,2	(1 251)	(3,5)	(2 716)	6,7	-	-	2 150	3,8	37
183	0,4	162	0,5	193	0,5	-	-	223	0,4	38
-	-	-	-	-	-	-	-	-	-	39
/	/	/	/	/	/	-	-	240	0,4	40
/	/	/	/	/	/	-	-	102	0,2	41
(69)	(0,2)	/	/	/	/	-	-	138	0,2	42
/	/	/	/	/	/	-	-	1	0,0	43
(78)	(0,2)	/	/	/	(0,2)	-	-	119	0,2	44
189	0,5	/	/	/	/	-	-	400	0,7	45
/	/	/	/	/	/	-	-	51	0,1	46
15	(0,0)	(14)	/	13	(0,0)	-	-	16	0,0	47
(343)	0,8	/	/	/	(1,2)	-	-	566	1,0	48
9 306	22,2	(7 502)	21,3	(10 651)	26,3	-	-	12 118	21,2	49
8 275	19,8	6 820	19,3	(8 947)	22,1	-	-	10 875	19,0	50
17 227	41,1	(13 244)	37,5	(17 841)	44,0	-	-	25 329	44,2	51
9 176	21,9	7 638	21,6	(9 903)	24,4	-	-	11 910	20,8	52
40 889	97,6	34 472	97,6	(39 690)	97,9	-	-	55 629	97,2	53
26,06	x	(20,95)	x	(27,49)	x	-	x	36,96	x	54
25,39	x	(20,42)	x	(26,90)	x	-	x	35,85	x	55

Noch: 1. Bruttoarbeitskosten je Vollzeiteinheit 2016 nach Kostenarten, Wirtschaftszweigen und Unternehmensgrößenklassen

Lfd. Nr.	Kostenart	Insgesamt		10 - 49	
		€	%	€	%
18 Herstellung von Druckerzeugnissen;					
1	Bruttoarbeitskosten insgesamt	43 521	100	(35 168)	100
2	Nettoarbeitskosten (Bruttoarbeitskosten abzüglich Lohnsubventionen)	43 449	99,8	(35 035)	99,6
3	Lohnsubventionen (dem Arbeitgeber erstattete Lohn- und Gehaltszahlungen)	/	/	/	/
4	Arbeitnehmerentgelt	43 124	99,1	(34 975)	99,5
5	Bruttoverdienste	33 677	77,4	(29 045)	82,6
6	Bruttoverdienste (ohne Auszubildende)	33 323	76,6	(28 702)	81,6
7	Entgelt für die geleistete Arbeitszeit ¹⁾	25 920	59,6	23 062	65,6
8	Sonderzahlungen insgesamt ²⁾	(2 802)	(6,4)	/	/
9	dar.: von persönlichen Leistungen und vom Unternehmenserfolg abhängig	/	/	/	/
10	Leistungen zur Vermögensbildung der Arbeitnehmer	/	/	/	/
11	Vergütung für nicht gearbeitete Tage	4 164	9,6	(3 336)	9,5
12	Urlaubsvergütung	3 064	7,0	(2 410)	(6,8)
13	Vergütung gesetzlicher Feiertage	1 022	2,4	(921)	2,6
14	Vergütung sonstiger betrieblicher oder tariflicher arbeitsfreier Tage	(78)	(0,2)	/	/
15	Sachleistungen ³⁾	/	/	/	/
16	dar.: unbare individuelle Leistungen ⁴⁾	/	/	/	/
17	Bruttoverdienste der Auszubildenden	/	/	/	/
18	Sozialbeiträge der Arbeitgeber	9 447	21,7	5 930	16,9
19	Tatsächliche Sozialbeiträge der Arbeitgeber (ohne Auszubildende) ⁵⁾	6 066	13,9	4 889	(13,9)
20	Gesetzliche Arbeitgeberbeiträge zur Sozialversicherung	5 982	13,8	4 915	(14,0)
21	Rentenversicherungsbeiträge	2 850	6,6	2 328	(6,6)
22	dar.: Aufstockungsbeiträge zur Rentenversicherung im Rahmen der Altersteilzeit	/	/	-	-
23	Arbeitslosenversicherungsbeiträge	440	1,0	354	(1,0)
24	Kranken- und Pflegeversicherungsbeiträge	2 285	5,3	1 916	(5,4)
25	Beiträge zur gesetzlichen Unfallversicherung	371	0,9	(287)	(0,8)
26	Umlage für das Insolvenzgeld	36	0,1	30	(0,1)
27	Sonstige gesetzliche Aufwendungen ⁶⁾	-	-	-	-
28	Aufwendungen für die betriebliche Altersversorgung ohne Entgeltumwandlung	/	/	/	/
29	Aufwendungen für betriebliche Ruhegeldzusagen	/	/	/	/
30	Zuwendungen an Pensionskassen	/	/	/	/
31	Zuwendungen an Unterstützungskassen	/	/	-	-
32	Beiträge zur Direktversicherung	/	/	/	/
33	Beiträge an Pensionsfonds	/	/	-	-
34	Beiträge an den Pensions-Sicherungs-Verein VVaG	/	/	/	/
35	Unterstellte Sozialbeiträge der Arbeitgeber (ohne Auszubildende) ⁷⁾	3 290	7,6	/	(2,7)
36	Entgeltfortzahlung	1 600	3,7	/	(2,7)
37	Entgeltfortzahlung im Krankheitsfall	(1 424)	3,3	/	/
38	Arbeitgeberzuschüsse zum Mutterschaftsgeld ⁸⁾	176	0,4	(145)	(0,4)
39	Unterstellte Sozialbeiträge zur Alters- und Gesundheitsvorsorge von Beamten	-	-	-	-
40	Zahlungen an aus dem Unternehmen ausscheidende Arbeitnehmer	(1 688)	(3,9)	/	/
41	Entlassungsentschädigungen	(1 555)	(3,6)	/	/
42	Aufstockungsbeträge zum Bruttoverdienst im Rahmen der Altersteilzeit	/	/	-	-
43	Sonstige freiwillige Sozialleistungen der Arbeitgeber	(2)	(0,0)	-	-
44	Sozialbeiträge der Arbeitgeber für Auszubildende	/	/	/	/
45	Kosten für die berufliche Aus- und Weiterbildung	/	(0,5)	/	/
46	Sonstige Aufwendungen ⁹⁾	/	/	/	/
47	Steuern auf die Lohnsumme oder Beschäftigtenzahl ¹⁰⁾	18	(0,0)	/	/
Nachrichtlich:					
48	Aufwendungen der Arbeitnehmer für betriebliche Altersversorgung	/	/	/	/
49	Lohnnebenkosten ¹¹⁾	9 844	22,6	6 123	17,4
50	dar.: gesetzliche Lohnnebenkosten ¹²⁾	7 692	17,7	5 960	17,0
51	Personalnebenkosten insgesamt ¹³⁾	17 601	40,4	/	34,4
52	dar.: gesetzliche Personalnebenkosten ¹⁴⁾	8 622	19,8	6 784	19,3
53	Bruttoarbeitskosten je Vollzeiteinheit einschließlich Auszubildende	41 974	96,5	(33 738)	95,9
54	Bruttoarbeitskosten je geleistete Stunde der Beschäftigten (ohne Auszubildende)	25,64	x	(20,11)	x
55	Nettoarbeitskosten je geleistete Stunde der Beschäftigten (einschl. Auszubildende)	24,67	x	(19,17)	x

Erläuterung der Fußnoten auf Seite 200

In Unternehmen von ... bis ... Arbeitnehmern										Lfd. Nr.
50 und mehr										
zusammen		50 - 249		250 - 499		500 - 999		1 000 und mehr		
€	%	€	%	€	%	€	%	€	%	
Vervielfältigung von bespielten Ton-, Bild- und Datenträgern										
46 192	100	(42 944)	100	1
46 140	99,9	(42 910)	99,9	2
/	/	/	/	-	-	3
45 730	99,0	(42 684)	99,4	4
35 159	76,1	33 999	79,2	5
34 800	75,3	33 614	78,3	6
26 834	58,1	25 438	59,2	7
(3 161)	(6,8)	/	/	8
/	/	/	/	9
/	(0,2)	/	/	10
4 429	9,6	(4 259)	9,9	11
3 273	7,1	(3 200)	(7,4)	12
1 054	2,3	1 056	2,5	13
(102)	(0,2)	/	/	14
/	/	/	/	15
/	/	/	/	16
/	/	/	/	17
10 571	22,9	(8 685)	20,2	18
6 442	14,0	(6 905)	16,1	19
6 324	13,7	(6 384)	14,9	20
3 017	6,5	(3 070)	7,2	21
/	/	/	/	.	.	-	-	.	.	22
467	1,0	(469)	1,1	23
2 404	5,2	2 446	5,7	24
(397)	0,9	/	/	25
38	0,1	(38)	0,1	26
-	-	-	-	-	-	-	-	-	-	27
/	/	/	/	-	-	28
/	/	/	/	-	-	-	-	.	.	29
/	/	/	/	-	-	.	.	-	-	30
/	/	/	/	-	-	.	.	-	-	31
/	/	/	/	-	-	32
/	/	/	/	-	-	-	-	-	-	33
/	/	/	/	-	-	-	-	-	-	34
4 041	8,8	/	(3,9)	35
1 811	3,9	/	/	36
(1 625)	3,5	/	/	37
187	0,4	185	0,4	38
-	-	-	-	-	-	-	-	-	-	39
(2 227)	(4,8)	/	/	40
(2 052)	(4,4)	/	/	41
/	/	/	/	.	.	-	-	.	.	42
(3)	(0,0)	-	-	-	-	-	-	.	.	43
/	/	/	/	44
/	(0,5)	/	/	45
(201)	(0,4)	/	/	46
22	0,1	23	(0,0)	47
/	/	/	/	48
11 034	23,9	(8 946)	20,8	49
8 246	17,9	(7 984)	18,6	50
19 358	41,9	(17 507)	40,8	51
9 210	19,9	(8 941)	20,8	52
44 627	96,6	(41 210)	96,0	53
27,49	x	(25,82)	x	.	x	.	x	.	x	54
26,52	x	(24,76)	x	.	x	.	x	.	x	55

Noch: 1. Bruttoarbeitskosten je Vollzeiteinheit 2016 nach Kostenarten, Wirtschaftszweigen und Unternehmensgrößenklassen

Lfd. Nr.	Kostenart	Insgesamt		10 - 49	
		€	%	€	%
20 Herstellung von					
1	Bruttoarbeitskosten insgesamt	61 149	100	(42 914)	100
2	Nettoarbeitskosten (Bruttoarbeitskosten abzüglich Lohnsubventionen)	61 138	100,0	(42 856)	99,9
3	Lohnsubventionen (dem Arbeitgeber erstattete Lohn- und Gehaltszahlungen)	/	/	/	/
4	Arbeitnehmerentgelt	60 769	99,4	(42 617)	99,3
5	Bruttoverdienste	46 812	76,6	(33 920)	79,0
6	Bruttoverdienste (ohne Auszubildende)	46 398	75,9	(32 666)	76,1
7	Entgelt für die geleistete Arbeitszeit ¹⁾	33 950	55,5	(26 498)	(61,8)
8	Sonderzahlungen insgesamt ²⁾	5 243	8,6	/	/
9	dar.: von persönlichen Leistungen und vom Unternehmenserfolg abhängig	(2 506)	4,1	/	/
10	Leistungen zur Vermögensbildung der Arbeitnehmer	(169)	(0,3)	/	/
11	Vergütung für nicht gearbeitete Tage	6 300	10,3	(4 225)	9,9
12	Urlaubsvergütung	4 641	7,6	(3 103)	7,2
13	Vergütung gesetzlicher Feiertage	1 495	2,5	(1 105)	(2,6)
14	Vergütung sonstiger betrieblicher oder tariflicher arbeitsfreier Tage	164	0,3	/	/
15	Sachleistungen ³⁾	(735)	(1,2)	/	/
16	dar.: unbare individuelle Leistungen ⁴⁾	/	/	/	/
17	Bruttoverdienste der Auszubildenden	/	/	/	/
18	Sozialbeiträge der Arbeitgeber	13 958	22,8	(8 696)	20,3
19	Tatsächliche Sozialbeiträge der Arbeitgeber (ohne Auszubildende) ⁵⁾	10 747	17,6	(6 896)	16,1
20	Gesetzliche Arbeitgeberbeiträge zur Sozialversicherung	8 687	14,2	(6 794)	15,8
21	Rentenversicherungsbeiträge	4 321	7,1	(3 170)	7,4
22	dar.: Aufstockungsbeiträge zur Rentenversicherung im Rahmen der Altersteilzeit	(127)	0,2	-	-
23	Arbeitslosenversicherungsbeiträge	650	1,1	(501)	1,2
24	Kranken- und Pflegeversicherungsbeiträge	3 254	5,3	(2 658)	6,2
25	Beiträge zur gesetzlichen Unfallversicherung	412	0,7	/	(1,0)
26	Umlage für das Insolvenzgeld	51	0,1	(38)	0,1
27	Sonstige gesetzliche Aufwendungen ⁶⁾	-	-	-	-
28	Aufwendungen für die betriebliche Altersversorgung ohne Entgeltumwandlung	(2 060)	3,4	/	/
29	Aufwendungen für betriebliche Ruhegeldzusagen	(1 122)	1,8	-	-
30	Zuwendungen an Pensionskassen	(847)	1,4	/	/
31	Zuwendungen an Unterstützungskassen	/	/	-	-
32	Beiträge zur Direktversicherung	/	/	/	/
33	Beiträge an Pensionsfonds	/	/	-	-
34	Beiträge an den Pensions-Sicherungs-Verein VVaG	(7)	0,0	-	-
35	Unterstellte Sozialbeiträge der Arbeitgeber (ohne Auszubildende) ⁷⁾	3 100	5,1	/	(3,4)
36	Entgeltfortzahlung	1 925	3,2	/	(3,4)
37	Entgeltfortzahlung im Krankheitsfall	1 686	2,8	/	(2,9)
38	Arbeitgeberzuschüsse zum Mutterschaftsgeld ⁸⁾	239	0,4	(187)	(0,4)
39	Unterstellte Sozialbeiträge zur Alters- und Gesundheitsvorsorge von Beamten	-	-	-	-
40	Zahlungen an aus dem Unternehmen ausscheidende Arbeitnehmer	(1 159)	1,9	-	-
41	Entlassungsentschädigungen	(268)	0,4	-	-
42	Aufstockungsbeträge zum Bruttoverdienst im Rahmen der Altersteilzeit	(891)	1,5	-	-
43	Sonstige freiwillige Sozialleistungen der Arbeitgeber	(16)	0,0	-	-
44	Sozialbeiträge der Arbeitgeber für Auszubildende	/	/	/	/
45	Kosten für die berufliche Aus- und Weiterbildung	(213)	(0,4)	/	/
46	Sonstige Aufwendungen ⁹⁾	/	/	/	/
47	Steuern auf die Lohnsumme oder Beschäftigtenzahl ¹⁰⁾	16	0,0	/	/
Nachrichtlich:					
48	Aufwendungen der Arbeitnehmer für betriebliche Altersversorgung	684	1,1	/	/
49	Lohnnebenkosten ¹¹⁾	14 338	23,5	(8 994)	21,0
50	dar.: gesetzliche Lohnnebenkosten ¹²⁾	10 740	17,6	(8 607)	20,1
51	Personalnebenkosten insgesamt ¹³⁾	27 199	44,5	/	/
52	dar.: gesetzliche Personalnebenkosten ¹⁴⁾	12 124	19,8	(9 357)	21,8
53	Bruttoarbeitskosten je Vollzeiteinheit einschließlich Auszubildende	59 132	96,7	(37 851)	(88,2)
54	Bruttoarbeitskosten je geleistete Stunde der Beschäftigten (ohne Auszubildende)	36,64	x	(25,63)	x
55	Nettoarbeitskosten je geleistete Stunde der Beschäftigten (einschl. Auszubildende)	35,43	x	(22,58)	x

Erläuterung der Fußnoten auf Seite 200

In Unternehmen von ... bis ... Arbeitnehmern										Lfd. Nr.
		50 und mehr								
zusammen		50 - 249		250 - 499		500 - 999		1 000 und mehr		
€	%	€	%	€	%	€	%	€	%	
chemischen Erzeugnissen										
62 720	100	43 314	100	52 718	100	1
62 713	100,0	43 301	100,0	52 706	100,0	2
/	/	/	/	13	0,0	-	-	-	-	3
62 333	99,4	42 842	98,9	51 939	98,5	4
47 922	76,4	(34 202)	79,0	41 122	78,0	5
47 580	75,9	33 857	78,2	40 901	77,6	6
34 592	55,2	26 540	61,3	31 601	59,9	7
5 602	8,9	/	(5,4)	2 591	4,9	8
2 704	4,3	/	/	482	0,9	9
166	0,3	/	/	231	0,4	10
6 479	10,3	(4 364)	10,1	5 883	11,2	11
4 773	7,6	(3 182)	7,4	4 347	8,3	12
1 529	2,4	1 101	2,5	1 343	2,6	13
177	0,3	/	/	194	0,4	14
(742)	1,2	/	/	594	1,1	15
/	/	/	/	249	0,5	16
(342)	(0,5)	/	/	222	0,4	17
14 411	23,0	8 639	20,0	10 817	20,5	18
11 078	17,7	6 699	15,5	8 302	15,8	19
8 850	14,1	6 524	15,1	8 155	15,5	20
4 420	7,1	3 153	7,3	3 924	7,4	21
						22
138	0,2	/	/	-	-	-	-	.	.	
662	1,1	502	1,2	590	1,1	23
3 305	5,3	2 442	5,6	2 950	5,6	24
411	0,7	/	(0,9)	645	1,2	25
52	0,1	38	0,1	46	0,1	26
-	-	-	-	-	-	-	-	-	-	27
2 228	3,6	/	/	(148)	(0,3)	28
1 219	1,9	/	/	/	/	29
914	1,5	/	/	102	0,2	-	-	.	.	30
/	/	/	/	33	0,1	-	-	-	-	31
/	/	/	/	18	0,0	-	-	.	.	32
/	/	/	/	-	-	33
8	0,0	/	/	/	/	34
3 243	5,2	1 841	4,3	2 459	4,7	35
1 967	3,1	1 736	4,0	1 817	3,5	36
1 723	2,8	(1 550)	3,6	1 590	3,0	37
244	0,4	186	0,4	227	0,4	38
-	-	-	-	-	-	-	-	-	-	39
1 258	2,0	/	/	638	1,2	40
291	0,5	/	/	638	1,2	41
968	1,5	/	/	-	-	-	-	.	.	42
17	0,0	/	/	4	0,0	43
(90)	(0,1)	/	/	55	0,1	44
(216)	(0,4)	/	/	253	0,5	45
(154)	/	/	/	510	1,0	-	-	.	.	46
17	0,0	16	0,0	16	0,0	47
						
716	1,1	/	/	(598)	(1,1)	48
14 798	23,6	9 112	21,0	11 596	22,0	49
10 923	17,4	8 375	19,3	10 043	19,1	50
28 128	44,9	(16 775)	38,7	21 117	40,1	51
12 362	19,7	9 377	21,7	11 331	21,5	52
61 158	97,5	42 014	97,0	51 904	98,5	53
37,60	x	(26,07)	x	32,67	x	.	x	.	x	54
36,66	x	25,27	x	32,15	x	.	x	.	x	55

Noch: 1. Bruttoarbeitskosten je Vollzeiteinheit 2016 nach Kostenarten, Wirtschaftszweigen und Unternehmensgrößenklassen

Lfd. Nr.	Kostenart	Insgesamt		10 - 49	
		€	%	€	%
21 Herstellung von					
1	Bruttoarbeitskosten insgesamt	(53 785)	100	/	100
2	Nettoarbeitskosten (Bruttoarbeitskosten abzüglich Lohnsubventionen)	(53 768)	100,0	/	100,0
3	Lohnsubventionen (dem Arbeitgeber erstattete Lohn- und Gehaltszahlungen)	/	/	-	-
4	Arbeitnehmerentgelt	(53 071)	98,7	/	99,0
5	Bruttoverdienste	/	79,3	/	81,1
6	Bruttoverdienste (ohne Auszubildende)	/	78,6	/	81,1
7	Entgelt für die geleistete Arbeitszeit ¹⁾	(31 302)	58,2	/	67,2
8	Sonderzahlungen insgesamt ²⁾	/	/	/	/
9	dar.: von persönlichen Leistungen und vom Unternehmenserfolg abhängig	/	/	/	/
10	Leistungen zur Vermögensbildung der Arbeitnehmer	/	/	/	/
11	Vergütung für nicht gearbeitete Tage	/	11,2	/	(9,9)
12	Urlaubsvergütung	(4 324)	8,0	/	/
13	Vergütung gesetzlicher Feiertage	(1 325)	2,5	/	2,7
14	Vergütung sonstiger betrieblicher oder tariflicher arbeitsfreier Tage	/	/	-	-
15	Sachleistungen ³⁾	/	/	/	/
16	dar.: unbare individuelle Leistungen ⁴⁾	/	/	/	/
17	Bruttoverdienste der Auszubildenden	/	/	-	-
18	Sozialbeiträge der Arbeitgeber	(10 430)	19,4	(6 474)	17,9
19	Tatsächliche Sozialbeiträge der Arbeitgeber (ohne Auszubildende) ⁵⁾	(7 693)	14,3	(5 572)	(15,4)
20	Gesetzliche Arbeitgeberbeiträge zur Sozialversicherung	(7 238)	13,5	(5 156)	/
21	Rentenversicherungsbeiträge	(3 549)	6,6	(2 470)	/
22	dar.: Aufstockungsbeiträge zur Rentenversicherung im Rahmen der Altersteilzeit	-	-	-	-
23	Arbeitslosenversicherungsbeiträge	(569)	1,1	/	/
24	Kranken- und Pflegeversicherungsbeiträge	(2 787)	5,2	2 118	/
25	Beiträge zur gesetzlichen Unfallversicherung	(283)	(0,5)	/	/
26	Umlage für das Insolvenzgeld	(51)	(0,1)	(31)	/
27	Sonstige gesetzliche Aufwendungen ⁶⁾	-	-	-	-
28	Aufwendungen für die betriebliche Altersversorgung ohne Entgeltumwandlung	/	/	/	/
29	Aufwendungen für betriebliche Ruhegeldzusagen	/	/	-	-
30	Zuwendungen an Pensionskassen	/	/	-	-
31	Zuwendungen an Unterstützungskassen	/	/	-	-
32	Beiträge zur Direktversicherung	/	/	/	/
33	Beiträge an Pensionsfonds	/	/	-	-
34	Beiträge an den Pensions-Sicherungs-Verein VVaG	(2)	/	-	-
35	Unterstellte Sozialbeiträge der Arbeitgeber (ohne Auszubildende) ⁷⁾	(2 644)	4,9	/	2,5
36	Entgeltfortzahlung	2 139	(4,0)	/	(2,3)
37	Entgeltfortzahlung im Krankheitsfall	1 954	(3,6)	/	/
38	Arbeitgeberzuschüsse zum Mutterschaftsgeld ⁸⁾	(184)	(0,3)	(125)	/
39	Unterstellte Sozialbeiträge zur Alters- und Gesundheitsvorsorge von Beamten	-	-	-	-
40	Zahlungen an aus dem Unternehmen ausscheidende Arbeitnehmer	/	/	/	/
41	Entlassungsentschädigungen	/	/	/	/
42	Aufstockungsbeträge zum Bruttoverdienst im Rahmen der Altersteilzeit	-	-	-	-
43	Sonstige freiwillige Sozialleistungen der Arbeitgeber	/	/	-	-
44	Sozialbeiträge der Arbeitgeber für Auszubildende	/	/	-	-
45	Kosten für die berufliche Aus- und Weiterbildung	/	/	/	/
46	Sonstige Aufwendungen ⁹⁾	/	/	-	-
47	Steuern auf die Lohnsumme oder Beschäftigtenzahl ¹⁰⁾	18	(0,0)	-	-
Nachrichtlich:					
48	Aufwendungen der Arbeitnehmer für betriebliche Altersversorgung	/	/	/	/
49	Lohnnebenkosten ¹¹⁾	(11 143)	20,7	/	18,9
50	dar.: gesetzliche Lohnnebenkosten ¹²⁾	(9 488)	17,6	(5 991)	(16,6)
51	Personalnebenkosten insgesamt ¹³⁾	/	41,8	/	32,8
52	dar.: gesetzliche Personalnebenkosten ¹⁴⁾	(10 720)	19,9	(6 959)	(19,2)
53	Bruttoarbeitskosten je Vollzeiteinheit einschließlich Auszubildende	(52 293)	97,2	/	100,0
54	Bruttoarbeitskosten je geleistete Stunde der Beschäftigten (ohne Auszubildende)	/	x	/	x
55	Nettoarbeitskosten je geleistete Stunde der Beschäftigten (einschl. Auszubildende)	/	x	/	x

Erläuterung der Fußnoten auf Seite 200

In Unternehmen von ... bis ... Arbeitnehmern										Lfd. Nr.
50 und mehr										
zusammen		50 - 249		250 - 499		500 - 999		1 000 und mehr		
€	%	€	%	€	%	€	%	€	%	
pharmazeutischen Erzeugnissen										
/	100	/	100	.	.	-	-	.	.	1
/	100,0	/	100,0	.	.	-	-	.	.	2
/	/	/	/	-	-	-	-	.	.	3
(53 626)	98,7	/	97,9	.	.	-	-	.	.	4
/	79,2	/	79,7	.	.	-	-	.	.	5
/	78,5	/	79,0	.	.	-	-	.	.	6
(31 527)	58,0	/	57,3	.	.	-	-	.	.	7
/	/	/	/	.	.	-	-	.	.	8
/	/	/	/	.	.	-	-	.	.	9
/	/	/	/	.	.	-	-	.	.	10
/	11,3	/	11,0	.	.	-	-	.	.	11
(4 379)	8,1	/	7,6	.	.	-	-	.	.	12
(1 337)	2,5	/	2,4	.	.	-	-	.	.	13
/	/	/	/	.	.	-	-	.	.	14
/	/	/	/	.	.	-	-	.	.	15
/	/	/	/	.	.	-	-	.	.	16
/	/	/	/	.	.	-	-	.	.	17
(10 557)	19,4	/	(18,2)	.	.	-	-	.	.	18
(7 761)	14,3	/	(13,4)	.	.	-	-	.	.	19
(7 305)	13,4	/	(13,0)	.	.	-	-	.	.	20
(3 584)	6,6	/	6,4	.	.	-	-	.	.	21
-	-	-	-	-	-	-	-	-	-	22
(575)	1,1	/	1,0	.	.	-	-	.	.	23
(2 808)	5,2	/	(5,0)	.	.	-	-	.	.	24
(286)	(0,5)	/	0,4	.	.	-	-	.	.	25
(51)	(0,1)	/	0,1	.	.	-	-	.	.	26
-	-	-	-	-	-	-	-	-	-	27
/	/	/	/	.	.	-	-	.	.	28
/	/	/	/	.	.	-	-	.	.	29
/	/	/	/	-	-	-	-	.	.	30
/	/	-	-	.	.	-	-	.	.	31
/	/	/	/	.	.	-	-	.	.	32
/	/	-	-	-	-	-	-	.	.	33
/	/	/	/	.	.	-	-	-	-	34
(2 700)	5,0	/	(4,6)	.	.	-	-	.	.	35
2 181	(4,0)	(1 927)	/	.	.	-	-	.	.	36
1 994	(3,7)	(1 720)	/	.	.	-	-	.	.	37
(186)	(0,3)	/	(0,4)	.	.	-	-	.	.	38
-	-	-	-	-	-	-	-	-	-	39
/	/	/	/	.	.	-	-	.	.	40
/	/	/	/	.	.	-	-	.	.	41
-	-	-	-	-	-	-	-	-	-	42
/	/	/	/	-	-	-	-	.	.	43
/	/	/	/	.	.	-	-	.	.	44
/	/	/	/	.	.	-	-	.	.	45
/	/	/	/	.	.	-	-	.	.	46
19	(0,0)	19	/	.	.	-	-	.	.	47
/	/	/	/	.	.	-	-	.	.	48
(11 281)	20,8	/	20,3	.	.	-	-	.	.	49
(9 600)	17,7	/	(16,6)	.	.	-	-	.	.	50
/	42,0	/	42,7	.	.	-	-	.	.	51
(10 841)	20,0	/	(18,8)	.	.	-	-	.	.	52
(52 796)	97,1	/	96,7	.	.	-	-	.	.	53
/	x	/	x	.	x	-	x	.	x	54
/	x	/	x	.	x	-	x	.	x	55

Noch: 1. Bruttoarbeitskosten je Vollzeiteinheit 2016 nach Kostenarten, Wirtschaftszweigen und Unternehmensgrößenklassen

Lfd. Nr.	Kostenart	Insgesamt		10 - 49	
		€	%	€	%
22 Herstellung von					
1	Bruttoarbeitskosten insgesamt	36 177	100	33 474	100
2	Nettoarbeitskosten (Bruttoarbeitskosten abzüglich Lohnsubventionen)	36 134	99,9	33 359	99,7
3	Lohnsubventionen (dem Arbeitgeber erstattete Lohn- und Gehaltszahlungen)	/	/	/	/
4	Arbeitnehmerentgelt	35 860	99,1	33 286	99,4
5	Bruttoverdienste	28 465	78,7	(25 847)	77,2
6	Bruttoverdienste (ohne Auszubildende)	28 172	77,9	25 620	76,5
7	Entgelt für die geleistete Arbeitszeit ¹⁾	22 275	61,6	(20 812)	(62,2)
8	Sonderzahlungen insgesamt ²⁾	/	/	/	/
9	dar.: von persönlichen Leistungen und vom Unternehmenserfolg abhängig	/	/	/	/
10	Leistungen zur Vermögensbildung der Arbeitnehmer	/	/	/	/
11	Vergütung für nicht gearbeitete Tage	3 701	10,2	(3 174)	(9,5)
12	Urlaubsvergütung	2 730	7,6	(2 312)	(6,9)
13	Vergütung gesetzlicher Feiertage	918	2,5	(862)	(2,6)
14	Vergütung sonstiger betrieblicher oder tariflicher arbeitsfreier Tage	/	/	-	-
15	Sachleistungen ³⁾	/	/	/	/
16	dar.: unbare individuelle Leistungen ⁴⁾	/	/	/	/
17	Bruttoverdienste der Auszubildenden	/	/	/	/
18	Sozialbeiträge der Arbeitgeber	7 395	20,4	(7 439)	(22,2)
19	Tatsächliche Sozialbeiträge der Arbeitgeber (ohne Auszubildende) ⁵⁾	5 705	15,8	5 467	16,3
20	Gesetzliche Arbeitgeberbeiträge zur Sozialversicherung	5 609	15,5	5 325	15,9
21	Rentenversicherungsbeiträge	2 580	7,1	2 440	7,3
22	dar.: Aufstockungsbeiträge zur Rentenversicherung im Rahmen der Altersteilzeit	/	/	-	-
23	Arbeitslosenversicherungsbeiträge	408	1,1	(384)	1,2
24	Kranken- und Pflegeversicherungsbeiträge	2 146	5,9	2 056	6,1
25	Beiträge zur gesetzlichen Unfallversicherung	(441)	(1,2)	/	/
26	Umlage für das Insolvenzgeld	33	0,1	(31)	0,1
27	Sonstige gesetzliche Aufwendungen ⁶⁾	-	-	-	-
28	Aufwendungen für die betriebliche Altersversorgung ohne Entgeltumwandlung	/	/	/	/
29	Aufwendungen für betriebliche Ruhegeldzusagen	/	/	-	-
30	Zuwendungen an Pensionskassen	/	/	/	/
31	Zuwendungen an Unterstützungskassen	/	/	-	-
32	Beiträge zur Direktversicherung	/	/	/	/
33	Beiträge an Pensionsfonds	-	-	-	-
34	Beiträge an den Pensions-Sicherungs-Verein VVaG	-	-	-	-
35	Unterstellte Sozialbeiträge der Arbeitgeber (ohne Auszubildende) ⁷⁾	(1 618)	(4,5)	/	/
36	Entgeltfortzahlung	(1 467)	4,1	/	(3,7)
37	Entgeltfortzahlung im Krankheitsfall	(1 309)	3,6	/	/
38	Arbeitgeberzuschüsse zum Mutterschaftsgeld ⁸⁾	159	0,4	/	/
39	Unterstellte Sozialbeiträge zur Alters- und Gesundheitsvorsorge von Beamten	-	-	-	-
40	Zahlungen an aus dem Unternehmen ausscheidende Arbeitnehmer	/	/	/	/
41	Entlassungsentschädigungen	/	/	/	/
42	Aufstockungsbeträge zum Bruttoverdienst im Rahmen der Altersteilzeit	/	/	-	-
43	Sonstige freiwillige Sozialleistungen der Arbeitgeber	/	/	-	-
44	Sozialbeiträge der Arbeitgeber für Auszubildende	/	/	/	/
45	Kosten für die berufliche Aus- und Weiterbildung	/	/	/	/
46	Sonstige Aufwendungen ⁹⁾	/	/	/	/
47	Steuern auf die Lohnsumme oder Beschäftigtenzahl ¹⁰⁾	15	0,0	/	/
Nachrichtlich:					
48	Aufwendungen der Arbeitnehmer für betriebliche Altersversorgung	/	/	/	/
49	Lohnnebenkosten ¹¹⁾	7 712	21,3	(7 627)	(22,8)
50	dar.: gesetzliche Lohnnebenkosten ¹²⁾	7 163	19,8	(6 619)	19,8
51	Personalnebenkosten insgesamt ¹³⁾	13 902	38,4	/	/
52	dar.: gesetzliche Personalnebenkosten ¹⁴⁾	8 008	22,1	7 421	22,2
53	Bruttoarbeitskosten je Vollzeiteinheit einschließlich Auszubildende	34 927	96,5	32 296	96,5
54	Bruttoarbeitskosten je geleistete Stunde der Beschäftigten (ohne Auszubildende)	21,76	x	19,53	x
55	Nettoarbeitskosten je geleistete Stunde der Beschäftigten (einschl. Auszubildende)	20,99	x	18,78	x

Erläuterung der Fußnoten auf Seite 200

In Unternehmen von ... bis ... Arbeitnehmern										Lfd. Nr.
50 und mehr										
zusammen		50 - 249		250 - 499		500 - 999		1 000 und mehr		
€	%	€	%	€	%	€	%	€	%	
Gummi- und Kunststoffwaren										
36 556	100	35 456	100	35 912	100	1
36 523	99,9	35 401	99,8	35 900	100,0	2
/	/	/	/	/	/	-	-	-	-	3
36 222	99,1	35 130	99,1	35 698	99,4	4
28 832	78,9	28 034	79,1	28 489	79,3	5
28 529	78,0	27 718	78,2	28 022	78,0	6
22 480	61,5	22 072	62,3	22 231	61,9	7
/	/	/	/	/	/	8
/	/	/	/	/	/	9
/	/	/	/	/	/	10
3 775	10,3	3 643	10,3	3 610	10,1	11
2 789	7,6	2 696	7,6	(2 672)	7,4	12
926	2,5	927	2,6	921	2,6	13
/	/	/	/	/	/	14
/	/	/	/	/	/	15
/	/	/	/	/	/	16
/	/	/	/	/	/	17
7 389	20,2	7 096	20,0	7 208	20,1	18
5 739	15,7	5 593	15,8	5 583	15,6	19
5 648	15,5	5 485	15,5	5 503	15,3	20
2 599	7,1	2 508	7,1	2 566	7,1	21
										22
/	/	-	-	-	-	-	-	.	.	
411	1,1	396	1,1	406	1,1	23
2 159	5,9	2 098	5,9	(2 015)	(5,6)	24
(445)	(1,2)	(450)	(1,3)	/	/	25
34	0,1	32	0,1	33	0,1	26
-	-	-	-	-	-	-	-	-	-	27
/	/	/	/	/	/	28
/	/	/	/	-	-	-	-	.	.	29
/	/	/	/	/	/	-	-	.	.	30
/	/	/	/	-	-	.	.	-	-	31
/	/	/	/	/	/	32
-	-	-	-	-	-	-	-	-	-	33
-	-	-	-	-	-	-	-	-	-	34
(1 576)	4,3	1 424	4,0	(1 515)	4,2	35
(1 501)	4,1	1 378	3,9	(1 392)	(3,9)	36
(1 337)	3,7	1 219	(3,4)	(1 225)	(3,4)	37
164	0,5	159	0,5	167	0,5	38
-	-	-	-	-	-	-	-	-	-	39
/	/	/	/	/	/	40
/	/	/	/	/	/	41
/	/	-	-	-	-	-	-	.	.	42
/	/	-	-	-	-	43
/	/	/	/	/	/	44
/	/	/	/	/	/	45
/	/	/	/	/	/	46
16	0,0	16	0,1	16	0,1	47
/	/	/	/	/	/	48
7 724	21,1	7 422	20,9	7 423	20,7	49
7 240	19,8	6 958	19,6	7 021	19,6	50
14 076	38,5	13 385	37,8	(13 682)	38,1	51
8 091	22,1	7 806	22,0	7 832	21,8	52
35 297	96,6	34 175	96,4	33 993	94,7	53
22,08	x	21,33	x	21,23	x	.	x	.	x	54
21,31	x	20,53	x	20,14	x	.	x	.	x	55

Noch: 1. Bruttoarbeitskosten je Vollzeiteinheit 2016 nach Kostenarten, Wirtschaftszweigen und Unternehmensgrößenklassen

Lfd. Nr.	Kostenart	Insgesamt		10 - 49	
		€	%	€	%
		23 Herstellung von Glas und Glaswaren,			
1	Bruttoarbeitskosten insgesamt	43 414	100	/	100
2	Nettoarbeitskosten (Bruttoarbeitskosten abzüglich Lohnsubventionen)	43 380	99,9	/	100,0
3	Lohnsubventionen (dem Arbeitgeber erstattete Lohn- und Gehaltszahlungen)	/	/	/	/
4	Arbeitnehmerentgelt	43 178	99,5	/	99,6
5	Bruttoverdienste	33 902	78,1	/	80,0
6	Bruttoverdienste (ohne Auszubildende)	33 636	77,5	/	79,5
7	Entgelt für die geleistete Arbeitszeit ¹⁾	26 131	60,2	/	64,1
8	Sonderzahlungen insgesamt ²⁾	(2 287)	(5,3)	/	/
9	dar.: von persönlichen Leistungen und vom Unternehmenserfolg abhängig	/	/	/	/
10	Leistungen zur Vermögensbildung der Arbeitnehmer	/	/	/	/
11	Vergütung für nicht gearbeitete Tage	4 595	10,6	/	10,1
12	Urlaubsvergütung	3 421	7,9	/	(7,6)
13	Vergütung gesetzlicher Feiertage	1 086	2,5	(1 041)	(2,4)
14	Vergütung sonstiger betrieblicher oder tariflicher arbeitsfreier Tage	/	/	/	/
15	Sachleistungen ³⁾	/	/	/	/
16	dar.: unbare individuelle Leistungen ⁴⁾	/	/	/	/
17	Bruttoverdienste der Auszubildenden	/	/	/	/
18	Sozialbeiträge der Arbeitgeber	9 276	21,4	/	(19,6)
19	Tatsächliche Sozialbeiträge der Arbeitgeber (ohne Auszubildende) ⁵⁾	7 135	16,4	/	(15,5)
20	Gesetzliche Arbeitgeberbeiträge zur Sozialversicherung	6 961	16,0	/	(15,2)
21	Rentenversicherungsbeiträge	3 035	7,0	/	(6,6)
22	dar.: Aufstockungsbeiträge zur Rentenversicherung im Rahmen der Altersteilzeit	/	/	-	-
23	Arbeitslosenversicherungsbeiträge	480	1,1	/	(1,1)
24	Kranken- und Pflegeversicherungsbeiträge	2 514	5,8	/	(5,4)
25	Beiträge zur gesetzlichen Unfallversicherung	(887)	(2,0)	/	/
26	Umlage für das Insolvenzgeld	39	0,1	/	0,1
27	Sonstige gesetzliche Aufwendungen ⁶⁾	/	/	/	/
28	Aufwendungen für die betriebliche Altersversorgung ohne Entgeltumwandlung	/	/	/	/
29	Aufwendungen für betriebliche Ruhegeldzusagen	/	/	-	-
30	Zuwendungen an Pensionskassen	/	/	/	/
31	Zuwendungen an Unterstützungskassen	/	/	-	-
32	Beiträge zur Direktversicherung	/	/	/	/
33	Beiträge an Pensionsfonds	/	/	-	-
34	Beiträge an den Pensions-Sicherungs-Verein VVaG	(0)	/	-	-
35	Unterstellte Sozialbeiträge der Arbeitgeber (ohne Auszubildende) ⁷⁾	2 066	4,8	/	/
36	Entgeltfortzahlung	1 790	4,1	/	/
37	Entgeltfortzahlung im Krankheitsfall	1 602	3,7	/	/
38	Arbeitgeberzuschüsse zum Mutterschaftsgeld ⁸⁾	188	0,4	/	(0,4)
39	Unterstellte Sozialbeiträge zur Alters- und Gesundheitsvorsorge von Beamten	-	-	-	-
40	Zahlungen an aus dem Unternehmen ausscheidende Arbeitnehmer	/	/	/	/
41	Entlassungsentschädigungen	/	/	/	/
42	Aufstockungsbeträge zum Bruttoverdienst im Rahmen der Altersteilzeit	/	/	-	-
43	Sonstige freiwillige Sozialleistungen der Arbeitgeber	/	/	-	-
44	Sozialbeiträge der Arbeitgeber für Auszubildende	/	/	/	/
45	Kosten für die berufliche Aus- und Weiterbildung	/	/	/	/
46	Sonstige Aufwendungen ⁹⁾	/	/	/	/
47	Steuern auf die Lohnsumme oder Beschäftigtenzahl ¹⁰⁾	18	0,0	/	/
Nachrichtlich:					
48	Aufwendungen der Arbeitnehmer für betriebliche Altersversorgung	/	/	/	/
49	Lohnnebenkosten ¹¹⁾	9 512	21,9	/	(20,0)
50	dar.: gesetzliche Lohnnebenkosten ¹²⁾	8 844	20,4	/	(19,4)
51	Personalnebenkosten insgesamt ¹³⁾	17 283	39,8	/	(35,9)
52	dar.: gesetzliche Personalnebenkosten ¹⁴⁾	9 856	22,7	/	(21,7)
53	Bruttoarbeitskosten je Vollzeiteinheit einschließlich Auszubildende	42 154	97,1	/	96,7
54	Bruttoarbeitskosten je geleistete Stunde der Beschäftigten (ohne Auszubildende)	26,15	x	/	x
55	Nettoarbeitskosten je geleistete Stunde der Beschäftigten (einschl. Auszubildende)	25,36	x	/	x

Erläuterung der Fußnoten auf Seite 200

In Unternehmen von ... bis ... Arbeitnehmern										Lfd. Nr.
50 und mehr										
zusammen		50 - 249		250 - 499		500 - 999		1 000 und mehr		
€	%	€	%	€	%	€	%	€	%	
Keramik, Verarbeitung von Steinen und Erden										
43 637	100	37 820	100	(48 374)	100	(45 732)	100	52 777	100	1
43 597	99,9	37 731	99,8	(48 373)	100,0	(45 732)	100,0	52 777	100,0	2
/	/	/	/	/	/	/	/	-	-	3
43 391	99,4	37 624	99,5	(47 926)	99,1	(45 633)	99,8	52 549	99,6	4
33 887	77,7	29 617	78,3	(37 381)	77,3	(35 249)	77,1	40 868	77,4	5
33 604	77,0	29 343	77,6	(37 222)	77,0	(34 904)	76,3	40 348	76,5	6
25 867	59,3	23 200	61,3	(28 102)	58,1	26 767	58,5	30 005	56,9	7
(2 480)	(5,7)	/	/	/	/	/	/	4 400	(8,3)	8
/	/	/	/	/	/	/	/	1 345	2,6	9
/	/	/	/	/	/	/	/	/	/	10
4 668	10,7	(4 048)	10,7	(5 313)	11,0	(4 876)	10,7	5 324	10,1	11
3 463	7,9	(2 976)	7,9	/	8,1	(3 660)	8,0	4 069	7,7	12
1 097	2,5	986	2,6	(1 224)	2,5	1 152	2,5	1 157	2,2	13
/	/	/	/	/	/	/	/	/	/	14
(495)	(1,1)	/	/	/	/	(635)	(1,4)	/	/	15
(483)	(1,1)	/	/	/	/	(635)	(1,4)	/	/	16
/	/	/	/	/	/	/	/	/	/	17
9 503	21,8	8 007	21,2	(10 545)	21,8	(10 384)	22,7	11 681	22,1	18
7 271	16,7	6 277	16,6	7 913	16,4	7 877	17,2	8 803	16,7	19
7 081	16,2	6 145	16,3	7 864	16,3	7 569	16,6	8 237	15,6	20
3 089	7,1	2 742	7,3	(3 350)	6,9	3 264	7,1	3 595	6,8	21
/	/	-	-	/	/	/	/	/	/	22
487	1,1	435	1,2	(533)	1,1	(501)	1,1	571	1,1	23
2 571	5,9	2 230	5,9	(2 793)	5,8	2 791	6,1	3 073	5,8	24
(893)	(2,0)	/	/	/	/	(973)	/	(956)	(1,8)	25
39	0,1	34	0,1	(43)	0,1	(41)	0,1	42	0,1	26
/	/	-	-	/	/	-	-	-	-	27
/	/	/	/	/	/	/	/	/	/	28
/	/	/	/	/	/	/	/	/	/	29
/	/	/	/	/	/	/	/	/	/	30
/	/	/	/	-	-	/	/	/	/	31
/	/	/	/	/	/	/	/	/	/	32
/	/	/	/	-	-	-	-	/	/	33
(0)	(0,0)	-	-	-	-	-	-	/	/	34
(2 152)	4,9	1 653	4,4	/	(5,4)	/	(5,2)	(2 745)	(5,2)	35
1 811	4,2	1 541	4,1	(2 042)	/	/	(4,3)	2 087	4,0	36
1 622	3,7	(1 363)	(3,6)	(1 848)	/	/	(3,9)	1 867	3,5	37
189	0,4	179	0,5	(194)	0,4	(192)	0,4	219	0,4	38
-	-	-	-	-	-	-	-	-	-	39
/	/	/	/	/	/	/	/	/	/	40
/	/	/	/	/	/	/	/	/	/	41
/	/	-	-	/	/	/	/	/	/	42
/	/	-	-	-	-	/	/	/	/	43
/	/	/	/	/	/	/	/	/	/	44
/	/	/	/	/	/	/	/	/	/	45
/	/	/	/	/	/	/	/	/	/	46
20	0,0	19	0,1	19	(0,0)	(21)	(0,0)	19	0,0	47
/	/	/	/	/	/	/	/	/	/	48
9 750	22,3	8 203	21,7	(10 993)	22,7	(10 483)	22,9	11 909	22,6	49
8 992	20,6	7 782	20,6	9 966	(20,6)	(9 680)	21,2	10 475	19,9	50
17 771	40,7	14 620	38,7	(20 272)	41,9	(18 965)	41,5	22 772	43,2	51
10 010	22,9	8 692	23,0	11 149	23,1	(10 721)	23,4	11 500	21,8	52
42 417	97,2	36 738	97,1	(47 643)	98,5	44 185	96,6	50 382	95,5	53
26,31	x	22,55	x	(29,18)	x	28,13	x	32,13	x	54
25,55	x	21,85	x	(28,75)	x	27,18	x	30,66	x	55

Noch: 1. Bruttoarbeitskosten je Vollzeiteinheit 2016 nach Kostenarten, Wirtschaftszweigen und Unternehmensgrößenklassen

Lfd. Nr.	Kostenart	Insgesamt		10 - 49	
		€	%	€	%

24 Metallherstellung					
1	Bruttoarbeitskosten insgesamt	46 425	100	.	.
2	Nettoarbeitskosten (Bruttoarbeitskosten abzüglich Lohnsubventionen)	46 414	100,0	.	.
3	Lohnsubventionen (dem Arbeitgeber erstattete Lohn- und Gehaltszahlungen)	/	/	-	-
4	Arbeitnehmerentgelt	46 006	99,1	.	.
5	Bruttoverdienste	36 404	78,4	.	.
6	Bruttoverdienste (ohne Auszubildende)	35 912	77,4	.	.
7	Entgelt für die geleistete Arbeitszeit ¹⁾	27 246	58,7	.	.
8	Sonderzahlungen insgesamt ²⁾	/	/	.	.
9	dar.: von persönlichen Leistungen und vom Unternehmenserfolg abhängig	/	/	.	.
10	Leistungen zur Vermögensbildung der Arbeitnehmer	/	/	-	-
11	Vergütung für nicht gearbeitete Tage	5 088	11,0	.	.
12	Urlaubsvergütung	3 730	8,0	.	.
13	Vergütung gesetzlicher Feiertage	1 170	2,5	.	.
14	Vergütung sonstiger betrieblicher oder tariflicher arbeitsfreier Tage	/	/	.	.
15	Sachleistungen ³⁾	/	/	.	.
16	dar.: unbare individuelle Leistungen ⁴⁾	/	/	.	.
17	Bruttoverdienste der Auszubildenden	(492)	(1,1)	.	.
18	Sozialbeiträge der Arbeitgeber	9 603	20,7	.	.
19	Tatsächliche Sozialbeiträge der Arbeitgeber (ohne Auszubildende) ⁵⁾	7 336	15,8	.	.
20	Gesetzliche Arbeitgeberbeiträge zur Sozialversicherung	7 128	15,4	.	.
21	Rentenversicherungsbeiträge	3 194	6,9	.	.
22	dar.: Aufstockungsbeiträge zur Rentenversicherung im Rahmen der Altersteilzeit	/	/	-	-
23	Arbeitslosenversicherungsbeiträge	504	1,1	.	.
24	Kranken- und Pflegeversicherungsbeiträge	2 628	5,7	.	.
25	Beiträge zur gesetzlichen Unfallversicherung	762	1,6	.	.
26	Umlage für das Insolvenzgeld	41	0,1	.	.
27	Sonstige gesetzliche Aufwendungen ⁶⁾	-	-	-	-
28	Aufwendungen für die betriebliche Altersversorgung ohne Entgeltumwandlung	/	/	-	-
29	Aufwendungen für betriebliche Ruhegeldzusagen	/	/	-	-
30	Zuwendungen an Pensionskassen	/	/	-	-
31	Zuwendungen an Unterstützungskassen	/	/	-	-
32	Beiträge zur Direktversicherung	/	/	-	-
33	Beiträge an Pensionsfonds	-	-	-	-
34	Beiträge an den Pensions-Sicherungs-Verein VVaG	/	/	-	-
35	Unterstellte Sozialbeiträge der Arbeitgeber (ohne Auszubildende) ⁷⁾	2 139	(4,6)	.	.
36	Entgeltfortzahlung	1 985	(4,3)	.	.
37	Entgeltfortzahlung im Krankheitsfall	1 780	(3,8)	.	.
38	Arbeitgeberzuschüsse zum Mutterschaftsgeld ⁸⁾	205	0,4	.	.
39	Unterstellte Sozialbeiträge zur Alters- und Gesundheitsvorsorge von Beamten	-	-	-	-
40	Zahlungen an aus dem Unternehmen ausscheidende Arbeitnehmer	/	/	-	-
41	Entlassungsentschädigungen	/	/	-	-
42	Aufstockungsbeträge zum Bruttoverdienst im Rahmen der Altersteilzeit	/	/	-	-
43	Sonstige freiwillige Sozialleistungen der Arbeitgeber	/	/	-	-
44	Sozialbeiträge der Arbeitgeber für Auszubildende	(127)	(0,3)	.	.
45	Kosten für die berufliche Aus- und Weiterbildung	/	/	.	.
46	Sonstige Aufwendungen ⁹⁾	/	/	-	-
47	Steuern auf die Lohnsumme oder Beschäftigtenzahl ¹⁰⁾	10	(0,0)	.	.
Nachrichtlich:					
48	Aufwendungen der Arbeitnehmer für betriebliche Altersversorgung	/	(0,4)	.	.
49	Lohnnebenkosten ¹¹⁾	10 022	21,6	.	.
50	dar.: gesetzliche Lohnnebenkosten ¹²⁾	9 249	19,9	.	.
51	Personalnebenkosten insgesamt ¹³⁾	19 180	41,3	.	.
52	dar.: gesetzliche Personalnebenkosten ¹⁴⁾	10 292	22,2	.	.
53	Bruttoarbeitskosten je Vollzeiteinheit einschließlich Auszubildende	44 576	96,0	.	.
54	Bruttoarbeitskosten je geleistete Stunde der Beschäftigten (ohne Auszubildende)	28,12	x	.	x
55	Nettoarbeitskosten je geleistete Stunde der Beschäftigten (einschl. Auszubildende)	27,00	x	.	x

Erläuterung der Fußnoten auf Seite 200

In Unternehmen von ... bis ... Arbeitnehmern										Lfd. Nr.
zusammen		50 - 249		250 - 499		500 - 999		1 000 und mehr		
€	%	€	%	€	%	€	%	€	%	
und -bearbeitung										
.	.	41 421	100	(43 867)	100	1
.	.	41 398	99,9	(43 867)	100,0	2
.	.	/	/	-	-	.	.	-	-	3
.	.	41 119	99,3	(43 476)	99,1	4
.	.	(32 273)	77,9	(34 438)	78,5	5
.	.	(31 854)	76,9	(33 955)	77,4	6
.	.	25 003	60,4	(25 574)	58,3	7
.	.	/	/	/	/	8
.	.	/	/	/	/	9
.	.	/	/	/	/	10
.	.	(4 374)	10,6	(4 845)	11,1	11
.	.	(3 199)	7,7	(3 536)	(8,1)	12
.	.	1 052	2,5	(1 102)	2,5	13
.	.	/	/	/	/	14
.	.	/	/	/	/	15
.	.	/	/	/	/	16
.	.	/	/	/	/	17
.	.	8 846	21,4	9 038	20,6	18
.	.	6 828	16,5	(6 834)	15,6	19
.	.	6 405	15,5	(6 784)	15,5	20
.	.	2 885	7,0	(2 992)	6,8	21
.	.	/	/	-	-	22
.	.	454	1,1	(478)	1,1	23
.	.	2 370	5,7	(2 501)	5,7	24
.	.	(659)	(1,6)	(774)	1,8	25
.	.	36	0,1	(39)	0,1	26
-	-	-	-	-	-	-	-	-	-	27
.	.	/	/	/	/	28
.	.	/	/	-	-	29
.	.	/	/	/	/	.	.	-	-	30
.	.	/	/	/	/	-	-	-	-	31
.	.	/	/	/	/	32
-	-	-	-	-	-	-	-	-	-	33
.	.	/	/	-	-	.	.	-	-	34
.	.	1 908	(4,6)	(2 077)	/	35
.	.	1 770	4,3	(1 996)	/	36
.	.	1 588	(3,8)	/	/	37
.	.	181	0,4	(195)	0,5	38
-	-	-	-	-	-	-	-	-	-	39
.	.	/	/	/	/	40
.	.	/	/	/	/	41
.	.	/	/	-	-	42
.	.	/	/	/	/	43
.	.	/	/	/	/	44
.	.	/	/	/	/	45
.	.	/	/	/	/	46
.	.	(10)	(0,0)	9	(0,0)	47
.	.	/	/	/	/	48
.	.	9 148	22,1	9 428	21,5	49
.	.	8 294	20,0	8 916	20,3	50
.	.	(16 418)	39,6	/	41,7	51
.	.	9 237	22,3	9 891	22,6	52
.	.	39 881	96,3	(42 082)	95,9	53
.	x	(25,56)	x	(25,96)	x	.	x	.	x	54
.	x	(24,60)	x	(24,90)	x	.	x	.	x	55

Noch: 1. Bruttoarbeitskosten je Vollzeiteinheit 2016 nach Kostenarten, Wirtschaftszweigen und Unternehmensgrößenklassen

Lfd. Nr.	Kostenart	Insgesamt		10 - 49	
		€	%	€	%
		25 Herstellung von			
1	Bruttoarbeitskosten insgesamt	37 509	100	34 668	100
2	Nettoarbeitskosten (Bruttoarbeitskosten abzüglich Lohnsubventionen)	37 452	99,9	(34 561)	99,7
3	Lohnsubventionen (dem Arbeitgeber erstattete Lohn- und Gehaltszahlungen)	/	/	/	/
4	Arbeitnehmerentgelt	37 276	99,4	34 498	99,5
5	Bruttoverdienste	29 529	78,7	(27 287)	78,7
6	Bruttoverdienste (ohne Auszubildende)	29 112	77,6	(27 120)	78,2
7	Entgelt für die geleistete Arbeitszeit ¹⁾	23 659	63,1	22 892	66,0
8	Sonderzahlungen insgesamt ²⁾	/	(3,3)	/	/
9	dar.: von persönlichen Leistungen und vom Unternehmenserfolg abhängig	/	/	/	/
10	Leistungen zur Vermögensbildung der Arbeitnehmer	/	/	/	/
11	Vergütung für nicht gearbeitete Tage	3 856	10,3	(3 505)	10,1
12	Urlaubsvergütung	2 810	7,5	(2 517)	7,3
13	Vergütung gesetzlicher Feiertage	992	2,7	(939)	2,7
14	Vergütung sonstiger betrieblicher oder tariflicher arbeitsfreier Tage	/	/	/	/
15	Sachleistungen ³⁾	/	/	/	/
16	dar.: unbare individuelle Leistungen ⁴⁾	/	/	/	/
17	Bruttoverdienste der Auszubildenden	/	/	/	/
18	Sozialbeiträge der Arbeitgeber	7 747	20,7	(7 211)	20,8
19	Tatsächliche Sozialbeiträge der Arbeitgeber (ohne Auszubildende) ⁵⁾	6 068	16,2	(5 754)	16,6
20	Gesetzliche Arbeitgeberbeiträge zur Sozialversicherung	5 785	15,4	5 331	15,4
21	Rentenversicherungsbeiträge	2 644	7,1	2 422	7,0
22	dar.: Aufstockungsbeiträge zur Rentenversicherung im Rahmen der Altersteilzeit	/	/	-	-
23	Arbeitslosenversicherungsbeiträge	415	1,1	371	1,1
24	Kranken- und Pflegeversicherungsbeiträge	2 209	5,9	2 045	5,9
25	Beiträge zur gesetzlichen Unfallversicherung	(484)	(1,3)	/	/
26	Umlage für das Insolvenzgeld	34	0,1	31	0,1
27	Sonstige gesetzliche Aufwendungen ⁶⁾	-	-	-	-
28	Aufwendungen für die betriebliche Altersversorgung ohne Entgeltumwandlung	/	/	/	/
29	Aufwendungen für betriebliche Ruhegeldzusagen	/	/	/	/
30	Zuwendungen an Pensionskassen	/	/	/	/
31	Zuwendungen an Unterstützungskassen	/	/	/	/
32	Beiträge zur Direktversicherung	/	/	/	/
33	Beiträge an Pensionsfonds	/	/	-	-
34	Beiträge an den Pensions-Sicherungs-Verein VVaG	/	/	/	/
35	Unterstellte Sozialbeiträge der Arbeitgeber (ohne Auszubildende) ⁷⁾	1 572	4,2	(1 417)	(4,1)
36	Entgeltfortzahlung	1 535	4,1	(1 398)	(4,0)
37	Entgeltfortzahlung im Krankheitsfall	1 360	3,6	/	/
38	Arbeitgeberzuschüsse zum Mutterschaftsgeld ⁸⁾	175	0,5	161	0,5
39	Unterstellte Sozialbeiträge zur Alters- und Gesundheitsvorsorge von Beamten	-	-	-	-
40	Zahlungen an aus dem Unternehmen ausscheidende Arbeitnehmer	/	/	/	/
41	Entlassungsentschädigungen	/	/	/	/
42	Aufstockungsbeträge zum Bruttoverdienst im Rahmen der Altersteilzeit	/	/	-	-
43	Sonstige freiwillige Sozialleistungen der Arbeitgeber	/	/	/	/
44	Sozialbeiträge der Arbeitgeber für Auszubildende	/	/	/	/
45	Kosten für die berufliche Aus- und Weiterbildung	/	/	/	/
46	Sonstige Aufwendungen ⁹⁾	/	/	/	/
47	Steuern auf die Lohnsumme oder Beschäftigtenzahl ¹⁰⁾	17	0,1	/	/
Nachrichtlich:					
48	Aufwendungen der Arbeitnehmer für betriebliche Altersversorgung	/	/	/	/
49	Lohnnebenkosten ¹¹⁾	7 980	21,3	(7 381)	21,3
50	dar.: gesetzliche Lohnnebenkosten ¹²⁾	7 444	19,9	6 779	19,6
51	Personalnebenkosten insgesamt ¹³⁾	13 850	36,9	(11 776)	34,0
52	dar.: gesetzliche Personalnebenkosten ¹⁴⁾	8 330	22,2	7 678	22,2
53	Bruttoarbeitskosten je Vollzeiteinheit einschließlich Auszubildende	36 039	96,1	33 999	98,1
54	Bruttoarbeitskosten je geleistete Stunde der Beschäftigten (ohne Auszubildende)	22,57	x	21,03	x
55	Nettoarbeitskosten je geleistete Stunde der Beschäftigten (einschl. Auszubildende)	21,65	x	20,55	x

Erläuterung der Fußnoten auf Seite 200

In Unternehmen von ... bis ... Arbeitnehmern										Lfd. Nr.
50 und mehr										
zusammen		50 - 249		250 - 499		500 - 999		1 000 und mehr		
€	%	€	%	€	%	€	%	€	%	
Metallerzeugnissen										
38 644	100	38 322	100	(39 652)	100	1
38 608	99,9	38 281	99,9	(39 633)	100,0	2
/	/	/	/	/	/	3
38 387	99,3	38 055	99,3	(39 442)	99,5	4
30 425	78,7	30 153	78,7	(31 577)	79,6	5
29 909	77,4	29 699	77,5	(30 839)	77,8	6
23 965	62,0	23 828	62,2	24 482	61,7	7
/	(4,1)	/	/	/	/	8
/	/	/	/	/	/	-	-	.	.	9
/	/	/	/	/	/	10
3 996	10,3	3 952	10,3	(4 111)	10,4	11
2 927	7,6	2 891	7,5	(3 051)	7,7	12
1 014	2,6	1 009	2,6	(1 036)	2,6	13
/	/	/	/	/	/	-	-	.	.	14
/	/	/	/	/	/	15
/	/	/	/	/	/	16
/	/	/	/	/	/	17
7 962	20,6	7 902	20,6	(7 865)	19,8	18
6 194	16,0	6 149	16,0	(6 164)	15,6	19
5 967	15,4	5 895	15,4	(6 013)	15,2	20
2 732	7,1	2 693	7,0	(2 795)	7,1	21
										22
/	/	/	/	/	/	-	-	.	.	
432	1,1	426	1,1	(446)	1,1	23
2 274	5,9	2 233	5,8	(2 354)	5,9	24
(493)	(1,3)	(508)	(1,3)	/	/	25
35	0,1	35	0,1	(35)	0,1	26
-	-	-	-	-	-	-	-	-	-	27
/	/	/	/	/	/	28
/	/	/	/	/	/	29
/	/	/	/	/	/	30
/	/	/	/	-	-	-	-	-	-	31
/	/	/	/	/	/	32
/	/	/	/	-	-	-	-	-	-	33
/	/	/	/	-	-	-	-	-	-	34
1 634	4,2	1 636	4,3	(1 509)	3,8	35
1 590	4,1	1 609	4,2	(1 413)	(3,6)	36
1 409	3,7	(1 428)	(3,7)	(1 233)	(3,1)	37
181	0,5	181	0,5	180	0,5	38
-	-	-	-	-	-	-	-	-	-	39
/	/	/	/	/	/	40
/	/	/	/	/	/	41
/	/	/	/	/	/	-	-	.	.	42
/	/	/	/	/	/	-	-	-	-	43
/	/	/	/	/	/	44
/	/	/	/	/	/	45
/	/	/	/	/	/	46
20	0,1	20	0,1	20	(0,0)	47
/	/	/	/	/	/	48
8 219	21,3	8 169	21,3	(8 075)	20,4	49
7 710	20,0	7 641	19,9	(7 637)	19,3	50
14 679	38,0	14 494	37,8	(15 170)	38,3	51
8 590	22,2	8 533	22,3	(8 481)	21,4	52
36 832	95,3	36 724	95,8	(36 978)	93,3	53
23,19	x	22,76	x	(24,74)	x	.	x	.	x	54
22,08	x	21,78	x	(23,09)	x	.	x	.	x	55

Noch: 1. Bruttoarbeitskosten je Vollzeiteinheit 2016 nach Kostenarten, Wirtschaftszweigen und Unternehmensgrößenklassen

Lfd. Nr.	Kostenart	Insgesamt		10 - 49	
		€	%	€	%
26 Herstellung von Datenverarbeitungsgeräten,					
1	Bruttoarbeitskosten insgesamt	51 847	100	/	100
2	Nettoarbeitskosten (Bruttoarbeitskosten abzüglich Lohnsubventionen)	51 803	99,9	/	99,8
3	Lohnsubventionen (dem Arbeitgeber erstattete Lohn- und Gehaltszahlungen)	/	/	/	/
4	Arbeitnehmerentgelt	51 526	99,4	/	99,8
5	Bruttoverdienste	41 634	80,3	/	82,5
6	Bruttoverdienste (ohne Auszubildende)	41 179	79,4	/	81,6
7	Entgelt für die geleistete Arbeitszeit ¹⁾	30 836	59,5	/	(66,2)
8	Sonderzahlungen insgesamt ²⁾	(4 384)	(8,5)	/	/
9	dar.: von persönlichen Leistungen und vom Unternehmenserfolg abhängig	/	/	/	/
10	Leistungen zur Vermögensbildung der Arbeitnehmer	/	/	/	/
11	Vergütung für nicht gearbeitete Tage	5 404	10,4	/	10,2
12	Urlaubsvergütung	4 059	7,8	/	7,6
13	Vergütung gesetzlicher Feiertage	1 281	2,5	/	(2,6)
14	Vergütung sonstiger betrieblicher oder tariflicher arbeitsfreier Tage	/	/	/	/
15	Sachleistungen ³⁾	/	/	/	/
16	dar.: unbare individuelle Leistungen ⁴⁾	/	/	/	/
17	Bruttoverdienste der Auszubildenden	/	/	/	/
18	Sozialbeiträge der Arbeitgeber	9 892	19,1	(7 837)	(17,3)
19	Tatsächliche Sozialbeiträge der Arbeitgeber (ohne Auszubildende) ⁵⁾	7 526	14,5	/	(14,2)
20	Gesetzliche Arbeitgeberbeiträge zur Sozialversicherung	7 146	13,8	/	(13,3)
21	Rentenversicherungsbeiträge	3 497	6,7	/	(6,6)
22	dar.: Aufstockungsbeiträge zur Rentenversicherung im Rahmen der Altersteilzeit	/	/	-	-
23	Arbeitslosenversicherungsbeiträge	558	1,1	/	(1,0)
24	Kranken- und Pflegeversicherungsbeiträge	2 760	5,3	/	(5,2)
25	Beiträge zur gesetzlichen Unfallversicherung	(286)	0,6	/	(0,3)
26	Umlage für das Insolvenzgeld	45	0,1	/	(0,1)
27	Sonstige gesetzliche Aufwendungen ⁶⁾	-	-	-	-
28	Aufwendungen für die betriebliche Altersversorgung ohne Entgeltumwandlung	/	/	/	/
29	Aufwendungen für betriebliche Ruhegeldzusagen	/	/	/	/
30	Zuwendungen an Pensionskassen	/	/	-	-
31	Zuwendungen an Unterstützungskassen	/	/	-	-
32	Beiträge zur Direktversicherung	/	/	/	/
33	Beiträge an Pensionsfonds	/	/	-	-
34	Beiträge an den Pensions-Sicherungs-Verein VVaG	/	/	/	/
35	Unterstellte Sozialbeiträge der Arbeitgeber (ohne Auszubildende) ⁷⁾	2 254	(4,4)	/	/
36	Entgeltfortzahlung	1 910	(3,7)	/	/
37	Entgeltfortzahlung im Krankheitsfall	1 701	(3,3)	/	/
38	Arbeitgeberzuschüsse zum Mutterschaftsgeld ⁸⁾	208	0,4	/	(0,4)
39	Unterstellte Sozialbeiträge zur Alters- und Gesundheitsvorsorge von Beamten	-	-	-	-
40	Zahlungen an aus dem Unternehmen ausscheidende Arbeitnehmer	/	/	/	/
41	Entlassungsentschädigungen	/	/	/	/
42	Aufstockungsbeträge zum Bruttoverdienst im Rahmen der Altersteilzeit	/	/	-	-
43	Sonstige freiwillige Sozialleistungen der Arbeitgeber	(2)	(0,0)	-	-
44	Sozialbeiträge der Arbeitgeber für Auszubildende	/	/	/	/
45	Kosten für die berufliche Aus- und Weiterbildung	/	(0,4)	/	/
46	Sonstige Aufwendungen ⁹⁾	/	/	-	-
47	Steuern auf die Lohnsumme oder Beschäftigtenzahl ¹⁰⁾	22	(0,0)	/	/
Nachrichtlich:					
48	Aufwendungen der Arbeitnehmer für betriebliche Altersversorgung	/	/	/	/
49	Lohnnebenkosten ¹¹⁾	10 214	19,7	(7 910)	(17,5)
50	dar.: gesetzliche Lohnnebenkosten ¹²⁾	9 189	17,7	(7 417)	/
51	Personalnebenkosten insgesamt ¹³⁾	21 012	40,5	/	(33,8)
52	dar.: gesetzliche Personalnebenkosten ¹⁴⁾	10 358	20,0	(8 485)	(18,8)
53	Bruttoarbeitskosten je Vollzeiteinheit einschließlich Auszubildende	50 043	96,5	/	97,2
54	Bruttoarbeitskosten je geleistete Stunde der Beschäftigten (ohne Auszubildende)	31,46	x	/	x
55	Nettoarbeitskosten je geleistete Stunde der Beschäftigten (einschl. Auszubildende)	30,32	x	/	x

Erläuterung der Fußnoten auf Seite 200

In Unternehmen von ... bis ... Arbeitnehmern										Lfd. Nr.
50 und mehr										
zusammen		50 - 249		250 - 499		500 - 999		1 000 und mehr		
€	%	€	%	€	%	€	%	€	%	
elektronischen und optischen Erzeugnissen										
53 429	100	(39 120)	100	(44 065)	100	(51 990)	100	69 875	100	1
53 401	100,0	(39 070)	99,9	(44 018)	99,9	(51 956)	99,9	69 875	100,0	2
/	/	/	/	/	/	/	/	0	0,0	3
53 049	99,3	(38 959)	99,6	(43 569)	98,9	(51 399)	98,9	69 470	99,4	4
42 669	79,9	(30 725)	78,5	(34 942)	79,3	(41 925)	80,6	56 164	80,4	5
42 198	79,0	(30 406)	77,7	(34 291)	77,8	(40 827)	78,5	55 925	80,0	6
31 059	58,1	(24 341)	62,2	(26 140)	59,3	(29 197)	56,2	39 529	56,6	7
(5 086)	9,5	/	/	/	/	/	/	8 605	12,3	8
/	/	/	/	/	/	/	/	3 318	4,8	9
/	/	/	/	/	/	/	/	232	0,3	10
5 597	10,5	/	10,5	(4 752)	10,8	(5 218)	10,0	7 321	10,5	11
4 206	7,9	/	(7,7)	/	(7,9)	(4 007)	7,7	5 578	8,0	12
1 312	2,5	(1 029)	2,6	(1 101)	2,5	1 187	2,3	1 689	2,4	13
/	/	/	/	/	/	/	/	53	0,1	14
/	/	/	/	/	/	/	/	238	0,3	15
/	/	/	/	/	/	/	/	88	0,1	16
/	/	/	/	/	/	/	/	239	0,3	17
10 380	19,4	(8 234)	21,1	8 627	19,6	(9 474)	18,2	13 306	19,0	18
7 789	14,6	(6 313)	16,1	6 671	(15,1)	(7 220)	13,9	9 735	13,9	19
7 415	13,9	(5 658)	14,5	6 336	14,4	(6 912)	13,3	9 530	13,6	20
3 619	6,8	(2 746)	7,0	3 047	6,9	(3 296)	6,3	4 719	6,8	21
/	/	/	/	-	-	/	/	50	0,1	22
578	1,1	(434)	1,1	488	1,1	548	1,1	748	1,1	23
2 852	5,3	2 216	5,7	2 519	5,7	(2 764)	5,3	3 548	5,1	24
320	0,6	(227)	0,6	(242)	0,6	/	/	455	0,7	25
47	0,1	(35)	0,1	39	0,1	44	0,1	60	0,1	26
-	-	-	-	-	-	-	-	-	-	27
/	/	/	/	/	/	/	/	205	0,3	28
/	/	/	/	/	/	/	/	125	0,2	29
/	/	/	/	/	/	/	/	70	0,1	30
/	/	/	/	-	-	/	/	-	-	31
/	/	/	/	/	/	/	/	8	0,0	32
/	/	-	-	/	/	/	/	-	-	33
/	/	/	/	/	/	/	/	1	0,0	34
2 472	4,6	(1 848)	/	/	/	1 960	(3,8)	3 506	5,0	35
2 052	3,8	(1 701)	/	/	(3,8)	1 848	(3,6)	2 596	3,7	36
1 836	3,4	(1 530)	/	/	(3,4)	1 640	(3,2)	2 331	3,3	37
216	0,4	(172)	(0,4)	194	(0,4)	208	(0,4)	265	0,4	38
-	-	-	-	-	-	-	-	-	-	39
(417)	(0,8)	/	/	/	/	/	/	903	1,3	40
/	(0,7)	/	/	/	/	/	/	811	1,2	41
/	/	/	/	-	-	/	/	92	0,1	42
(2)	(0,0)	-	-	-	-	/	/	6	0,0	43
/	/	/	/	/	/	/	/	65	0,1	44
/	(0,5)	/	/	/	/	/	/	268	0,4	45
/	/	/	/	/	/	/	/	114	0,2	46
23	0,0	22	(0,1)	22	(0,0)	/	0,1	22	0,0	47
/	/	/	/	/	/	/	/	271	0,4	48
10 761	20,1	(8 395)	21,5	9 123	20,7	(10 065)	19,4	13 711	19,6	49
9 610	18,0	7 456	(19,1)	8 195	18,6	(9 079)	17,5	12 214	17,5	50
22 371	41,9	(14 779)	37,8	17 925	40,7	(22 792)	43,8	30 346	43,4	51
10 802	20,2	(8 411)	21,5	(9 142)	20,8	9 972	19,2	13 838	19,8	52
51 482	96,4	(37 972)	97,1	(41 749)	94,7	48 129	92,6	68 682	98,3	53
32,72	x	(24,16)	x	(26,68)	x	(30,91)	x	43,29	x	54
31,48	x	(23,41)	x	(25,25)	x	28,51	x	42,55	x	55

Noch: 1. Bruttoarbeitskosten je Vollzeiteinheit 2016 nach Kostenarten, Wirtschaftszweigen und Unternehmensgrößenklassen

Lfd. Nr.	Kostenart	Insgesamt		10 - 49	
		€	%	€	%
		27 Herstellung von			
1	Bruttoarbeitskosten insgesamt	43 086	100	/	100
2	Nettoarbeitskosten (Bruttoarbeitskosten abzüglich Lohnsubventionen)	43 007	99,8	/	100,0
3	Lohnsubventionen (dem Arbeitgeber erstattete Lohn- und Gehaltszahlungen)	/	/	-	-
4	Arbeitnehmerentgelt	42 746	99,2	/	99,6
5	Bruttoverdienste	33 878	78,6	/	81,0
6	Bruttoverdienste (ohne Auszubildende)	33 617	78,0	/	80,9
7	Entgelt für die geleistete Arbeitszeit ¹⁾	26 675	61,9	/	65,5
8	Sonderzahlungen insgesamt ²⁾	/	/	/	/
9	dar.: von persönlichen Leistungen und vom Unternehmenserfolg abhängig	/	/	/	/
10	Leistungen zur Vermögensbildung der Arbeitnehmer	/	/	/	/
11	Vergütung für nicht gearbeitete Tage	4 423	10,3	/	9,5
12	Urlaubsvergütung	3 291	7,6	/	6,8
13	Vergütung gesetzlicher Feiertage	1 113	2,6	(1 097)	2,7
14	Vergütung sonstiger betrieblicher oder tariflicher arbeitsfreier Tage	/	/	/	/
15	Sachleistungen ³⁾	(553)	(1,3)	/	/
16	dar.: unbare individuelle Leistungen ⁴⁾	/	/	/	/
17	Bruttoverdienste der Auszubildenden	/	/	/	/
18	Sozialbeiträge der Arbeitgeber	8 868	20,6	(7 679)	(18,7)
19	Tatsächliche Sozialbeiträge der Arbeitgeber (ohne Auszubildende) ⁵⁾	6 529	15,2	(6 179)	(15,0)
20	Gesetzliche Arbeitgeberbeiträge zur Sozialversicherung	6 322	14,7	(5 749)	(14,0)
21	Rentenversicherungsbeiträge	3 008	7,0	(2 716)	6,6
22	dar.: Aufstockungsbeiträge zur Rentenversicherung im Rahmen der Altersteilzeit	14	(0,0)	-	-
23	Arbeitslosenversicherungsbeiträge	474	1,1	(426)	(1,0)
24	Kranken- und Pflegeversicherungsbeiträge	2 469	5,7	(2 264)	(5,5)
25	Beiträge zur gesetzlichen Unfallversicherung	334	0,8	/	/
26	Umlage für das Insolvenzgeld	38	0,1	(35)	(0,1)
27	Sonstige gesetzliche Aufwendungen ⁶⁾	-	-	-	-
28	Aufwendungen für die betriebliche Altersversorgung ohne Entgeltumwandlung	/	/	/	/
29	Aufwendungen für betriebliche Ruhegeldzusagen	/	/	/	/
30	Zuwendungen an Pensionskassen	/	/	/	/
31	Zuwendungen an Unterstützungskassen	/	/	/	/
32	Beiträge zur Direktversicherung	/	/	/	/
33	Beiträge an Pensionsfonds	/	/	/	/
34	Beiträge an den Pensions-Sicherungs-Verein VVaG	/	/	/	/
35	Unterstellte Sozialbeiträge der Arbeitgeber (ohne Auszubildende) ⁷⁾	2 274	5,3	/	/
36	Entgeltfortzahlung	1 690	3,9	/	/
37	Entgeltfortzahlung im Krankheitsfall	1 499	3,5	/	/
38	Arbeitgeberzuschüsse zum Mutterschaftsgeld ⁸⁾	191	0,4	/	(0,5)
39	Unterstellte Sozialbeiträge zur Alters- und Gesundheitsvorsorge von Beamten	-	-	-	-
40	Zahlungen an aus dem Unternehmen ausscheidende Arbeitnehmer	(579)	(1,3)	/	/
41	Entlassungsentschädigungen	(563)	(1,3)	/	/
42	Aufstockungsbeträge zum Bruttoverdienst im Rahmen der Altersteilzeit	16	(0,0)	-	-
43	Sonstige freiwillige Sozialleistungen der Arbeitgeber	/	/	-	-
44	Sozialbeiträge der Arbeitgeber für Auszubildende	/	/	/	/
45	Kosten für die berufliche Aus- und Weiterbildung	/	/	/	/
46	Sonstige Aufwendungen ⁹⁾	/	/	/	/
47	Steuern auf die Lohnsumme oder Beschäftigtenzahl ¹⁰⁾	12	0,0	/	/
Nachrichtlich:					
48	Aufwendungen der Arbeitnehmer für betriebliche Altersversorgung	(237)	(0,6)	/	/
49	Lohnnebenkosten ¹¹⁾	9 208	21,4	(7 836)	(19,0)
50	dar.: gesetzliche Lohnnebenkosten ¹²⁾	8 089	18,8	(7 207)	(17,5)
51	Personalnebenkosten insgesamt ¹³⁾	16 411	38,1	/	34,5
52	dar.: gesetzliche Personalnebenkosten ¹⁴⁾	9 137	21,2	(8 296)	(20,2)
53	Bruttoarbeitskosten je Vollzeiteinheit einschließlich Auszubildende	41 967	97,4	/	99,5
54	Bruttoarbeitskosten je geleistete Stunde der Beschäftigten (ohne Auszubildende)	25,18	x	(23,05)	x
55	Nettoarbeitskosten je geleistete Stunde der Beschäftigten (einschl. Auszubildende)	24,47	x	(22,93)	x

Erläuterung der Fußnoten auf Seite 200

In Unternehmen von ... bis ... Arbeitnehmern										Lfd. Nr.
50 und mehr										
zusammen		50 - 249		250 - 499		500 - 999		1 000 und mehr		
€	%	€	%	€	%	€	%	€	%	
elektrischen Ausrüstungen										
43 502	100	38 568	100	39 437	100	60 906	100	53 192	100	1
43 406	99,8	38 478	99,8	39 423	100,0	60 591	99,5	53 192	100,0	2
/	/	/	/	/	/	(314)	(0,5)	-	-	3
43 123	99,1	38 113	98,8	39 164	99,3	60 497	99,3	52 979	99,6	4
34 001	78,2	30 656	79,5	30 949	78,5	45 072	74,0	42 602	80,1	5
33 693	77,5	30 307	78,6	30 692	77,8	44 730	73,4	42 431	79,8	6
26 618	61,2	23 988	62,2	24 492	62,1	36 119	59,3	31 294	58,8	7
/	/	/	/	/	/	1 576	2,6	4 205	7,9	8
/	/	/	/	/	/	(729)	1,2	1 766	3,3	9
/	/	/	/	/	/	/	/	187	0,4	10
4 529	10,4	3 853	10,0	(4 242)	10,8	6 650	10,9	5 538	10,4	11
3 394	7,8	2 841	7,4	(3 196)	(8,1)	5 102	8,4	4 167	7,8	12
1 116	2,6	996	2,6	1 027	2,6	1 517	2,5	1 361	2,6	13
/	/	/	/	/	/	31	0,1	9	0,0	14
/	(1,0)	/	/	/	/	/	/	1 208	2,3	15
/	/	/	/	/	/	(92)	(0,2)	222	0,4	16
/	/	/	/	/	/	(342)	(0,6)	171	0,3	17
9 122	21,0	7 457	19,3	8 215	20,8	15 425	25,3	10 377	19,5	18
6 604	15,2	5 898	15,3	6 287	15,9	8 961	14,7	7 476	14,1	19
6 445	14,8	5 695	14,8	6 106	15,5	8 685	14,3	7 812	14,7	20
3 070	7,1	2 711	7,0	2 875	7,3	4 119	6,8	3 853	7,2	21
										22
(18)	(0,0)	-	-	-	-	(58)	(0,1)	96	0,2	
484	1,1	432	1,1	459	1,2	629	1,0	598	1,1	23
2 513	5,8	2 245	5,8	2 390	6,1	3 366	5,5	2 925	5,5	24
340	0,8	(273)	(0,7)	(347)	(0,9)	521	0,9	390	0,7	25
38	0,1	35	0,1	35	0,1	50	0,1	46	0,1	26
-	-	-	-	-	-	-	-	-	-	27
/	/	/	/	/	/	(276)	(0,4)	- 336	-0,6	28
/	/	/	/	/	/	(-86)	(-0,1)	- 424	-0,8	29
/	/	/	/	-	-	/	/	9	0,0	30
/	/	/	/	-	-	/	/	6	0,0	31
/	/	/	/	/	/	361	0,6	73	0,1	32
-	-	-	-	-	-	-	-	-	-	33
/	/	/	/	-	-	-	-	-	-	34
2 441	5,6	1 471	(3,8)	/	/	6 377	10,5	2 858	5,4	35
1 742	4,0	1 376	3,6	(1 643)	(4,2)	2 878	4,7	2 157	4,1	36
1 551	3,6	1 203	(3,1)	(1 453)	(3,7)	2 625	4,3	1 961	3,7	37
191	0,4	173	0,5	(191)	0,5	253	0,4	196	0,4	38
-	-	-	-	-	-	-	-	-	-	39
(692)	(1,6)	/	/	/	/	(3 490)	(5,7)	687	1,3	40
(672)	(1,6)	/	/	/	/	(3 390)	(5,6)	636	1,2	41
20	(0,0)	-	-	-	-	(100)	(0,2)	51	0,1	42
/	/	-	-	/	/	(10)	0,0	14	0,0	43
/	/	/	/	/	/	(87)	(0,1)	43	0,1	44
(197)	(0,4)	/	/	/	/	249	0,4	200	0,4	45
/	/	/	/	/	/	146	0,2	-	-	46
13	0,0	13	0,0	13	0,0	13	0,0	13	0,0	47
(228)	(0,5)	/	/	/	/	221	0,4	766	1,4	48
9 501	21,8	7 911	20,5	8 488	21,5	15 833	26,0	10 590	19,9	49
8 277	19,0	7 172	18,6	7 824	19,8	11 663	19,2	10 025	18,9	50
16 884	38,8	14 580	37,8	14 945	37,9	24 786	40,7	21 899	41,2	51
9 316	21,4	8 080	21,0	8 789	22,3	13 093	21,5	11 343	21,3	52
42 180	97,0	37 255	96,6	38 302	97,1	59 218	97,2	52 181	98,1	53
25,66	x	22,34	x	23,60	x	36,53	x	32,54	x	54
24,81	x	21,51	x	22,90	x	35,33	x	31,89	x	55

Noch: 1. Bruttoarbeitskosten je Vollzeiteinheit 2016 nach Kostenarten, Wirtschaftszweigen und Unternehmensgrößenklassen

Lfd. Nr.	Kostenart	Insgesamt		10 - 49	
		€	%	€	%
		28 Maschinenbau			
1	Bruttoarbeitskosten insgesamt	48 982	100	32 501	100
2	Nettoarbeitskosten (Bruttoarbeitskosten abzüglich Lohnsubventionen)	48 953	99,9	32 430	99,8
3	Lohnsubventionen (dem Arbeitgeber erstattete Lohn- und Gehaltszahlungen)	/	/	/	/
4	Arbeitnehmerentgelt	48 462	98,9	32 177	99,0
5	Bruttoverdienste	39 140	79,9	25 626	78,9
6	Bruttoverdienste (ohne Auszubildende)	38 549	78,7	25 338	78,0
7	Entgelt für die geleistete Arbeitszeit ¹⁾	30 134	61,5	21 550	66,3
8	Sonderzahlungen insgesamt ²⁾	/	(5,5)	/	/
9	dar.: von persönlichen Leistungen und vom Unternehmenserfolg abhängig	/	/	/	/
10	Leistungen zur Vermögensbildung der Arbeitnehmer	/	/	/	/
11	Vergütung für nicht gearbeitete Tage	5 263	10,7	3 383	10,4
12	Urlaubsvergütung	3 943	8,1	2 489	7,7
13	Vergütung gesetzlicher Feiertage	1 260	2,6	891	2,7
14	Vergütung sonstiger betrieblicher oder tariflicher arbeitsfreier Tage	/	/	/	/
15	Sachleistungen ³⁾	/	/	/	/
16	dar.: unbare individuelle Leistungen ⁴⁾	/	/	/	/
17	Bruttoverdienste der Auszubildenden	/	(1,2)	/	/
18	Sozialbeiträge der Arbeitgeber	9 322	19,0	6 551	20,2
19	Tatsächliche Sozialbeiträge der Arbeitgeber (ohne Auszubildende) ⁵⁾	7 308	14,9	5 287	16,3
20	Gesetzliche Arbeitgeberbeiträge zur Sozialversicherung	7 161	14,6	5 215	16,1
21	Rentenversicherungsbeiträge	3 440	7,0	2 451	7,5
22	dar.: Aufstockungsbeiträge zur Rentenversicherung im Rahmen der Altersteilzeit	/	/	-	-
23	Arbeitslosenversicherungsbeiträge	544	1,1	383	1,2
24	Kranken- und Pflegeversicherungsbeiträge	2 722	5,6	2 087	6,4
25	Beiträge zur gesetzlichen Unfallversicherung	(408)	0,8	(263)	(0,8)
26	Umlage für das Insolvenzgeld	44	0,1	31	0,1
27	Sonstige gesetzliche Aufwendungen ⁶⁾	/	/	-	-
28	Aufwendungen für die betriebliche Altersversorgung ohne Entgeltumwandlung	/	/	/	/
29	Aufwendungen für betriebliche Ruhegeldzusagen	/	/	-	-
30	Zuwendungen an Pensionskassen	/	/	-	-
31	Zuwendungen an Unterstützungskassen	/	/	-	-
32	Beiträge zur Direktversicherung	/	/	/	/
33	Beiträge an Pensionsfonds	/	/	-	-
34	Beiträge an den Pensions-Sicherungs-Verein VVaG	/	/	-	-
35	Unterstellte Sozialbeiträge der Arbeitgeber (ohne Auszubildende) ⁷⁾	(1 865)	3,8	/	/
36	Entgeltfortzahlung	(1 661)	(3,4)	/	/
37	Entgeltfortzahlung im Krankheitsfall	(1 450)	(3,0)	/	/
38	Arbeitgeberzuschüsse zum Mutterschaftsgeld ⁸⁾	210	0,4	(164)	0,5
39	Unterstellte Sozialbeiträge zur Alters- und Gesundheitsvorsorge von Beamten	-	-	-	-
40	Zahlungen an aus dem Unternehmen ausscheidende Arbeitnehmer	/	/	-	-
41	Entlassungsentschädigungen	/	/	-	-
42	Aufstockungsbeträge zum Bruttoverdienst im Rahmen der Altersteilzeit	/	/	-	-
43	Sonstige freiwillige Sozialleistungen der Arbeitgeber	/	/	-	-
44	Sozialbeiträge der Arbeitgeber für Auszubildende	/	(0,3)	/	/
45	Kosten für die berufliche Aus- und Weiterbildung	/	/	/	/
46	Sonstige Aufwendungen ⁹⁾	/	/	/	/
47	Steuern auf die Lohnsumme oder Beschäftigtenzahl ¹⁰⁾	15	(0,0)	/	/
Nachrichtlich:					
48	Aufwendungen der Arbeitnehmer für betriebliche Altersversorgung	/	/	/	/
49	Lohnnebenkosten ¹¹⁾	9 842	20,1	6 875	21,2
50	dar.: gesetzliche Lohnnebenkosten ¹²⁾	8 985	18,3	6 491	20,0
51	Personalnebenkosten insgesamt ¹³⁾	18 848	38,5	10 951	33,7
52	dar.: gesetzliche Personalnebenkosten ¹⁴⁾	10 096	20,6	7 299	22,5
53	Bruttoarbeitskosten je Vollzeiteinheit einschließlich Auszubildende	46 538	95,0	31 426	96,7
54	Bruttoarbeitskosten je geleistete Stunde der Beschäftigten (ohne Auszubildende)	28,96	x	18,64	x
55	Nettoarbeitskosten je geleistete Stunde der Beschäftigten (einschl. Auszubildende)	27,49	x	17,97	x

Erläuterung der Fußnoten auf Seite 200

In Unternehmen von ... bis ... Arbeitnehmern										Lfd. Nr.
50 und mehr										
zusammen		50 - 249		250 - 499		500 - 999		1 000 und mehr		
€	%	€	%	€	%	€	%	€	%	
52 034	100	(47 997)	100	/	100	(61 401)	100	68 209	100	1
52 012	100,0	(47 984)	100,0	/	99,9	(61 401)	100,0	68 207	100,0	2
/	/	/	/	/	/	-	-	3	0,0	3
51 478	98,9	(47 537)	99,0	/	99,0	(60 395)	98,4	67 800	99,4	4
(41 643)	80,0	(38 416)	80,0	/	80,6	(48 555)	79,1	54 552	80,0	5
(40 995)	78,8	(37 791)	78,7	/	79,0	(48 191)	78,5	53 836	78,9	6
31 723	61,0	(30 251)	63,0	(29 808)	60,2	(36 417)	59,3	39 927	58,5	7
/	(6,1)	/	/	/	/	(4 538)	7,4	5 422	8,0	8
/	/	/	/	/	/	(501)	0,8	2 265	3,3	9
/	/	/	/	/	/	/	/	140	0,2	10
(5 611)	10,8	/	11,0	(5 274)	10,7	(6 735)	11,0	6 915	10,1	11
(4 213)	8,1	/	8,2	(3 902)	7,9	5 167	8,4	5 248	7,7	12
1 328	2,6	(1 262)	2,6	(1 246)	2,5	(1 549)	2,5	1 647	2,4	13
/	/	/	/	/	/	/	/	19	0,0	14
/	/	/	/	/	/	/	/	1 432	2,1	15
/	/	/	/	/	/	/	/	257	0,4	16
(648)	(1,2)	/	/	/	(1,6)	/	/	716	1,1	17
9 835	18,9	(9 121)	19,0	/	18,4	(11 840)	19,3	13 248	19,4	18
7 682	14,8	(7 141)	14,9	(7 252)	14,6	(9 039)	14,7	10 113	14,8	19
7 521	14,5	(6 844)	14,3	(7 170)	14,5	(9 044)	14,7	9 989	14,6	20
3 623	7,0	(3 257)	6,8	(3 462)	7,0	(4 434)	7,2	4 835	7,1	21
/	/	-	-	/	/	/	/	159	0,2	22
574	1,1	(519)	1,1	(553)	1,1	(682)	1,1	764	1,1	23
2 840	5,5	(2 633)	5,5	(2 653)	5,4	3 405	5,6	3 775	5,5	24
(435)	0,8	(386)	(0,8)	/	0,9	/	/	549	0,8	25
46	0,1	(42)	0,1	(44)	0,1	(55)	0,1	64	0,1	26
/	/	/	/	-	-	-	-	-	-	27
/	/	/	/	/	/	/	/	(125)	(0,2)	28
/	/	/	/	/	/	/	/	- 737	-1,1	29
/	/	/	/	/	/	-	-	57	0,1	30
/	/	/	/	/	/	1	(0,0)	798	1,2	31
/	/	/	/	/	/	/	/	3	0,0	32
/	/	/	/	-	-	-	-	2	0,0	33
/	/	/	/	/	/	/	/	-	-	34
(1 992)	3,8	(1 817)	(3,8)	/	(3,4)	2 718	(4,4)	2 968	4,4	35
(1 749)	(3,4)	(1 695)	(3,5)	/	(3,2)	/	/	2 087	3,1	36
(1 530)	(2,9)	(1 492)	(3,1)	/	/	/	/	1 847	2,7	37
219	0,4	203	0,4	(219)	0,4	(252)	0,4	240	0,4	38
-	-	-	-	-	-	-	-	-	-	39
/	/	/	/	/	/	/	/	867	1,3	40
/	/	/	/	/	/	/	/	783	1,2	41
/	/	-	-	/	/	/	/	84	0,1	42
/	/	/	/	/	/	/	/	14	0,0	43
(161)	(0,3)	/	/	/	(0,4)	/	/	166	0,2	44
/	/	/	/	/	/	/	/	320	0,5	45
/	/	/	/	/	/	/	/	74	0,1	46
16	0,0	16	(0,0)	16	(0,0)	16	(0,0)	15	0,0	47
/	/	/	/	/	/	/	/	1 300	1,9	48
10 391	20,0	(9 582)	20,0	/	19,4	12 847	20,9	13 657	20,0	49
9 447	18,2	(8 717)	18,2	/	18,0	11 324	18,4	12 257	18,0	50
(20 310)	39,0	(17 746)	37,0	/	39,8	24 984	40,7	28 282	41,5	51
10 614	20,4	(9 817)	20,5	/	20,2	12 790	20,8	13 738	20,1	52
49 278	94,7	(45 594)	95,0	(46 253)	93,4	59 723	97,3	64 283	94,2	53
(30,94)	x	(29,11)	x	/	x	37,08	x	41,34	x	54
(29,28)	x	(27,66)	x	/	x	36,07	x	38,87	x	55

Noch: 1. Bruttoarbeitskosten je Vollzeiteinheit 2016 nach Kostenarten, Wirtschaftszweigen und Unternehmensgrößenklassen

Lfd. Nr.	Kostenart	Insgesamt		10 - 49	
		€	%	€	%
		29 Herstellung von Kraftwagen			
1	Bruttoarbeitskosten insgesamt	58 891	100	/	100
2	Nettoarbeitskosten (Bruttoarbeitskosten abzüglich Lohnsubventionen)	58 887	100,0	/	100,0
3	Lohnsubventionen (dem Arbeitgeber erstattete Lohn- und Gehaltszahlungen)	/	/	/	/
4	Arbeitnehmerentgelt	58 107	98,7	/	99,1
5	Bruttoverdienste	46 729	79,4	/	79,2
6	Bruttoverdienste (ohne Auszubildende)	46 276	78,6	/	77,4
7	Entgelt für die geleistete Arbeitszeit ¹⁾	33 356	56,6	/	65,4
8	Sonderzahlungen insgesamt ²⁾	(6 515)	(11,1)	731	/
9	dar.: von persönlichen Leistungen und vom Unternehmenserfolg abhängig	(3 326)	(5,6)	-	-
10	Leistungen zur Vermögensbildung der Arbeitnehmer	(108)	(0,2)	/	/
11	Vergütung für nicht gearbeitete Tage	6 139	10,4	/	10,0
12	Urlaubsvergütung	4 644	7,9	/	7,3
13	Vergütung gesetzlicher Feiertage	1 430	2,4	/	2,7
14	Vergütung sonstiger betrieblicher oder tariflicher arbeitsfreier Tage	/	/	/	/
15	Sachleistungen ³⁾	(158)	(0,3)	-	-
16	dar.: unbare individuelle Leistungen ⁴⁾	/	(0,2)	-	-
17	Bruttoverdienste der Auszubildenden	(453)	(0,8)	/	/
18	Sozialbeiträge der Arbeitgeber	11 379	19,3	/	19,9
19	Tatsächliche Sozialbeiträge der Arbeitgeber (ohne Auszubildende) ⁵⁾	8 777	14,9	/	15,3
20	Gesetzliche Arbeitgeberbeiträge zur Sozialversicherung	8 515	14,5	/	15,2
21	Rentenversicherungsbeiträge	4 230	7,2	/	7,2
22	dar.: Aufstockungsbeiträge zur Rentenversicherung im Rahmen der Altersteilzeit	112	0,2	-	-
23	Arbeitslosenversicherungsbeiträge	659	1,1	/	1,1
24	Kranken- und Pflegeversicherungsbeiträge	3 186	5,4	/	6,1
25	Beiträge zur gesetzlichen Unfallversicherung	(390)	(0,7)	/	/
26	Umlage für das Insolvenzgeld	51	0,1	/	(0,1)
27	Sonstige gesetzliche Aufwendungen ⁶⁾	-	-	-	-
28	Aufwendungen für die betriebliche Altersversorgung ohne Entgeltumwandlung	/	/	/	/
29	Aufwendungen für betriebliche Ruhegeldzusagen	(128)	(0,2)	-	-
30	Zuwendungen an Pensionskassen	(12)	(0,0)	-	-
31	Zuwendungen an Unterstützungskassen	(1)	(0,0)	-	-
32	Beiträge zur Direktversicherung	/	/	/	/
33	Beiträge an Pensionsfonds	(73)	(0,1)	-	-
34	Beiträge an den Pensions-Sicherungs-Verein VVaG	/	/	-	-
35	Unterstellte Sozialbeiträge der Arbeitgeber (ohne Auszubildende) ⁷⁾	2 495	4,2	/	(4,2)
36	Entgeltfortzahlung	2 185	3,7	/	(4,2)
37	Entgeltfortzahlung im Krankheitsfall	1 962	3,3	/	/
38	Arbeitgeberzuschüsse zum Mutterschaftsgeld ⁸⁾	223	0,4	(180)	0,4
39	Unterstellte Sozialbeiträge zur Alters- und Gesundheitsvorsorge von Beamten	-	-	-	-
40	Zahlungen an aus dem Unternehmen ausscheidende Arbeitnehmer	297	0,5	-	-
41	Entlassungsentschädigungen	(132)	(0,2)	-	-
42	Aufstockungsbeträge zum Bruttoverdienst im Rahmen der Altersteilzeit	165	(0,3)	-	-
43	Sonstige freiwillige Sozialleistungen der Arbeitgeber	/	(0,0)	-	-
44	Sozialbeiträge der Arbeitgeber für Auszubildende	(107)	(0,2)	/	/
45	Kosten für die berufliche Aus- und Weiterbildung	(604)	1,0	/	/
46	Sonstige Aufwendungen ⁹⁾	/	/	/	/
47	Steuern auf die Lohnsumme oder Beschäftigtenzahl ¹⁰⁾	6	0,0	/	/
Nachrichtlich:					
48	Aufwendungen der Arbeitnehmer für betriebliche Altersversorgung	/	/	/	/
49	Lohnnebenkosten ¹¹⁾	12 162	20,7	/	20,8
50	dar.: gesetzliche Lohnnebenkosten ¹²⁾	10 813	18,4	/	19,8
51	Personalnebenkosten insgesamt ¹³⁾	25 535	43,4	/	34,6
52	dar.: gesetzliche Personalnebenkosten ¹⁴⁾	12 137	20,6	/	22,2
53	Bruttoarbeitskosten je Vollzeiteinheit einschließlich Auszubildende	57 065	96,9	/	93,7
54	Bruttoarbeitskosten je geleistete Stunde der Beschäftigten (ohne Auszubildende)	36,54	x	/	x
55	Nettoarbeitskosten je geleistete Stunde der Beschäftigten (einschl. Auszubildende)	35,41	x	/	x

Erläuterung der Fußnoten auf Seite 200

In Unternehmen von ... bis ... Arbeitnehmern										Lfd. Nr.
50 und mehr										
zusammen		50 - 249		250 - 499		500 - 999		1 000 und mehr		
€	%	€	%	€	%	€	%	€	%	
und Kraftwagenteilen										
59 749	100	/	100	/	100	47 727	100	70 549	100	1
59 746	100,0	/	100,0	/	100,0	47 713	100,0	70 549	100,0	2
/	/	-	-	/	/	/	/	0	0,0	3
58 946	98,7	/	99,2	/	98,9	47 166	98,8	69 523	98,6	4
47 412	79,4	/	79,3	/	79,4	37 422	78,4	56 109	79,5	5
46 973	78,6	/	78,7	/	78,3	37 356	78,3	55 537	78,7	6
33 675	56,4	/	64,4	/	61,7	28 587	59,9	38 255	54,2	7
(6 788)	(11,4)	/	/	(2 039)	5,0	3 262	6,8	9 828	13,9	8
(3 483)	(5,8)	/	/	/	/	549	(1,2)	5 447	7,7	9
(110)	(0,2)	/	/	/	/	(168)	0,4	134	0,2	10
6 236	10,4	/	11,8	/	11,0	5 259	11,0	7 135	10,1	11
4 723	7,9	/	(8,6)	/	8,3	3 980	8,3	5 431	7,7	12
1 446	2,4	/	2,7	/	2,6	(1 267)	2,7	1 640	2,3	13
/	/	/	/	/	/	/	/	64	0,1	14
(165)	(0,3)	/	/	(208)	(0,5)	/	/	185	0,3	15
/	(0,2)	/	/	(208)	(0,5)	/	/	157	0,2	16
(440)	(0,7)	/	/	/	1,1	/	/	573	0,8	17
11 534	19,3	/	19,9	(8 026)	(19,5)	9 744	20,4	13 413	19,0	18
8 897	14,9	/	16,0	/	15,9	(7 617)	16,0	10 203	14,5	19
8 625	14,4	/	16,0	(6 251)	15,2	(7 586)	15,9	9 820	13,9	20
4 292	7,2	/	7,3	/	7,0	3 544	7,4	5 043	7,2	21
										22
118	0,2	/	/	-	-	/	/	179	0,3	
668	1,1	/	1,2	/	1,1	562	1,2	777	1,1	23
3 218	5,4	/	6,2	(2 268)	(5,5)	(3 021)	6,3	3 609	5,1	24
(395)	(0,7)	/	/	/	1,5	(413)	(0,9)	332	0,5	25
51	0,1	/	0,1	/	0,1	45	0,1	58	0,1	26
-	-	-	-	-	-	-	-	-	-	27
/	/	-	-	/	/	/	/	383	0,5	28
(134)	(0,2)	-	-	-	-	/	/	214	0,3	29
(13)	(0,0)	-	-	-	-	/	/	21	0,0	30
(1)	(0,0)	-	-	-	-	-	-	1	0,0	31
/	/	-	-	/	/	/	/	18	0,0	32
(77)	(0,1)	-	-	-	-	-	-	127	0,2	33
/	/	-	-	-	-	/	/	-	-	34
2 532	4,2	/	(3,8)	/	/	2 110	4,4	3 077	4,4	35
2 208	3,7	/	(3,7)	/	/	1 919	(4,0)	2 597	3,7	36
1 983	3,3	/	(3,2)	/	/	1 698	(3,6)	2 359	3,3	37
225	0,4	/	0,5	(189)	(0,5)	221	0,5	238	0,3	38
-	-	-	-	-	-	-	-	-	-	39
311	0,5	/	/	/	/	/	/	460	0,7	40
(138)	(0,2)	/	/	/	/	/	/	214	0,3	41
173	(0,3)	/	/	-	-	/	/	246	0,4	42
/	(0,0)	-	-	-	-	/	/	20	0,0	43
/	(0,2)	/	/	(102)	0,3	/	/	134	0,2	44
(629)	1,1	/	/	/	/	/	/	875	1,2	45
/	/	/	/	-	-	/	/	145	0,2	46
6	0,0	6	/	6	/	6	(0,0)	6	0,0	47
/	/	/	/	/	/	/	/	234	0,3	48
12 337	20,7	/	20,7	(8 492)	20,6	(10 305)	21,6	14 439	20,5	49
10 943	18,3	/	19,8	7 727	(18,8)	9 529	20,0	12 557	17,8	50
26 075	43,6	/	35,6	(15 754)	38,3	19 140	40,1	32 294	45,8	51
12 284	20,6	/	22,4	(8 694)	(21,1)	10 778	22,6	14 063	19,9	52
57 990	97,1	/	97,8	/	96,3	47 437	99,4	68 061	96,5	53
37,07	x	/	x	(24,53)	x	28,97	x	44,21	x	54
35,98	x	/	x	(23,61)	x	28,78	x	42,66	x	55

Noch: 1. Bruttoarbeitskosten je Vollzeiteinheit 2016 nach Kostenarten, Wirtschaftszweigen und Unternehmensgrößenklassen

Lfd. Nr.	Kostenart	Insgesamt		10 - 49	
		€	%	€	%
30 Sonstiger					
1	Bruttoarbeitskosten insgesamt	57 971	100	26 911	100
2	Nettoarbeitskosten (Bruttoarbeitskosten abzüglich Lohnsubventionen)	57 966	100,0	26 911	100,0
3	Lohnsubventionen (dem Arbeitgeber erstattete Lohn- und Gehaltszahlungen)	/	/	-	-
4	Arbeitnehmerentgelt	57 600	99,4	26 911	100,0
5	Bruttoverdienste	46 329	79,9	21 452	79,7
6	Bruttoverdienste (ohne Auszubildende)	45 811	79,0	21 452	79,7
7	Entgelt für die geleistete Arbeitszeit ¹⁾	34 365	59,3	18 480	68,7
8	Sonderzahlungen insgesamt ²⁾	(4 500)	7,8	-	-
9	dar.: von persönlichen Leistungen und vom Unternehmenserfolg abhängig	(1 230)	2,1	-	-
10	Leistungen zur Vermögensbildung der Arbeitnehmer	(49)	0,1	-	-
11	Vergütung für nicht gearbeitete Tage	6 142	10,6	2 973	11,1
12	Urlaubsvergütung	4 629	8,0	2 204	8,2
13	Vergütung gesetzlicher Feiertage	1 301	2,2	769	2,9
14	Vergütung sonstiger betrieblicher oder tariflicher arbeitsfreier Tage	212	0,4	-	-
15	Sachleistungen ³⁾	(756)	1,3	-	-
16	dar.: unbare individuelle Leistungen ⁴⁾	(471)	0,8	-	-
17	Bruttoverdienste der Auszubildenden	518	0,9	-	-
18	Sozialbeiträge der Arbeitgeber	11 271	19,4	(5 459)	20,3
19	Tatsächliche Sozialbeiträge der Arbeitgeber (ohne Auszubildende) ⁵⁾	7 887	13,6	4 382	16,3
20	Gesetzliche Arbeitgeberbeiträge zur Sozialversicherung	8 050	13,9	4 382	16,3
21	Rentenversicherungsbeiträge	3 935	6,8	2 082	7,7
22	dar.: Aufstockungsbeiträge zur Rentenversicherung im Rahmen der Altersteilzeit	(58)	0,1	-	-
23	Arbeitslosenversicherungsbeiträge	621	1,1	331	1,2
24	Kranken- und Pflegeversicherungsbeiträge	2 984	5,2	(1 831)	6,8
25	Beiträge zur gesetzlichen Unfallversicherung	460	0,8	(111)	/
26	Umlage für das Insolvenzgeld	50	0,1	27	0,1
27	Sonstige gesetzliche Aufwendungen ⁶⁾	-	-	-	-
28	Aufwendungen für die betriebliche Altersversorgung ohne Entgeltumwandlung	/	/	-	-
29	Aufwendungen für betriebliche Ruhegeldzusagen	/	/	-	-
30	Zuwendungen an Pensionskassen	(3)	0,0	-	-
31	Zuwendungen an Unterstützungskassen	/	/	-	-
32	Beiträge zur Direktversicherung	/	/	-	-
33	Beiträge an Pensionsfonds	(5)	0,0	-	-
34	Beiträge an den Pensions-Sicherungs-Verein VVaG	(3)	0,0	-	-
35	Unterstellte Sozialbeiträge der Arbeitgeber (ohne Auszubildende) ⁷⁾	3 255	5,6	(1 077)	4,0
36	Entgeltfortzahlung	2 292	4,0	(1 077)	4,0
37	Entgeltfortzahlung im Krankheitsfall	2 062	3,6	(928)	3,5
38	Arbeitgeberzuschüsse zum Mutterschaftsgeld ⁸⁾	229	0,4	(149)	/
39	Unterstellte Sozialbeiträge zur Alters- und Gesundheitsvorsorge von Beamten	-	-	-	-
40	Zahlungen an aus dem Unternehmen ausscheidende Arbeitnehmer	(951)	1,6	-	-
41	Entlassungsentschädigungen	(866)	1,5	-	-
42	Aufstockungsbeträge zum Bruttoverdienst im Rahmen der Altersteilzeit	(85)	0,2	-	-
43	Sonstige freiwillige Sozialleistungen der Arbeitgeber	(12)	0,0	-	-
44	Sozialbeiträge der Arbeitgeber für Auszubildende	129	0,2	-	-
45	Kosten für die berufliche Aus- und Weiterbildung	(234)	0,4	-	-
46	Sonstige Aufwendungen ⁹⁾	/	/	-	-
47	Steuern auf die Lohnsumme oder Beschäftigtenzahl ¹⁰⁾	(12)	(0,0)	-	-
Nachrichtlich:					
48	Aufwendungen der Arbeitnehmer für betriebliche Altersversorgung	(1 408)	2,4	-	-
49	Lohnnebenkosten ¹¹⁾	11 641	20,1	(5 459)	20,3
50	dar.: gesetzliche Lohnnebenkosten ¹²⁾	10 483	18,1	(5 459)	20,3
51	Personalnebenkosten insgesamt ¹³⁾	23 606	40,7	8 431	31,3
52	dar.: gesetzliche Personalnebenkosten ¹⁴⁾	11 655	20,1	(6 228)	23,1
53	Bruttoarbeitskosten je Vollzeiteinheit einschließlich Auszubildende	55 856	96,4	26 911	100,0
54	Bruttoarbeitskosten je geleistete Stunde der Beschäftigten (ohne Auszubildende)	35,52	x	(16,39)	x
55	Nettoarbeitskosten je geleistete Stunde der Beschäftigten (einschl. Auszubildende)	34,22	x	(16,39)	x

Erläuterung der Fußnoten auf Seite 200

In Unternehmen von ... bis ... Arbeitnehmern										Lfd. Nr.
50 und mehr										
zusammen		50 - 249		250 - 499		500 - 999		1 000 und mehr		
€	%	€	%	€	%	€	%	€	%	
Fahrzeugbau										
58 314	100	(34 065)	100	1
58 310	100,0	(34 051)	100,0	2
/	/	/	/	-	-	.	.	-	-	3
57 939	99,4	(33 827)	99,3	4
46 605	79,9	(26 384)	77,5	5
46 081	79,0	(26 280)	77,2	6
34 540	59,2	(21 658)	63,6	7
(4 549)	7,8	/	/	8
(1 244)	2,1	/	/	9
(50)	0,1	/	/	.	.	-	-	.	.	10
6 177	10,6	(3 643)	10,7	11
4 656	8,0	/	8,0	12
1 307	2,2	(866)	2,5	13
214	0,4	/	/	14
(765)	1,3	/	/	15
(477)	0,8	/	/	16
524	0,9	/	/	17
11 335	19,4	(7 443)	21,9	18
7 926	13,6	(5 686)	16,7	19
8 091	13,9	(5 291)	15,5	20
3 956	6,8	(2 499)	7,3	21
										22
(58)	0,1	-	-	-	-	-	-	.	.	
625	1,1	(400)	1,2	23
2 996	5,1	(2 079)	6,1	24
464	0,8	/	(0,8)	25
50	0,1	(34)	0,1	26
-	-	-	-	-	-	-	-	-	-	27
/	/	/	/	28
/	/	-	-	.	.	-	-	.	.	29
(3)	0,0	-	-	.	.	-	-	-	-	30
/	/	/	/	-	-	-	-	-	-	31
/	/	/	/	-	-	32
(5)	0,0	-	-	-	-	-	-	.	.	33
(3)	0,0	-	-	.	.	-	-	.	.	34
3 279	5,6	(1 729)	5,1	35
2 305	4,0	(1 690)	(5,0)	36
2 075	3,6	(1 529)	(4,5)	37
230	0,4	(161)	0,5	38
-	-	-	-	-	-	-	-	-	-	39
(962)	1,7	/	/	40
(876)	1,5	/	/	41
(86)	0,2	-	-	-	-	-	-	.	.	42
(12)	0,0	/	/	.	.	-	-	.	.	43
130	0,2	/	/	44
(236)	0,4	/	/	45
/	/	/	/	46
(12)	(0,0)	/	/	47
(1 424)	2,4	/	/	48
11 710	20,1	(7 681)	22,6	49
10 538	18,1	(7 023)	20,6	50
23 774	40,8	/	36,4	51
11 715	20,1	(7 862)	23,1	52
56 165	96,3	(33 559)	98,5	53
35,74	x	(20,24)	x	.	x	.	x	.	x	54
34,41	x	(19,93)	x	.	x	.	x	.	x	55

Noch: 1. Bruttoarbeitskosten je Vollzeiteinheit 2016 nach Kostenarten, Wirtschaftszweigen und Unternehmensgrößenklassen

Lfd. Nr.	Kostenart	Insgesamt		10 - 49	
		€	%	€	%
31 Herstellung von					
1	Bruttoarbeitskosten insgesamt	31 522	100	29 049	100
2	Nettoarbeitskosten (Bruttoarbeitskosten abzüglich Lohnsubventionen)	31 474	99,9	28 953	99,7
3	Lohnsubventionen (dem Arbeitgeber erstattete Lohn- und Gehaltszahlungen)	/	/	/	/
4	Arbeitnehmerentgelt	31 403	99,6	28 979	99,8
5	Bruttoverdienste	25 039	79,4	(23 072)	79,4
6	Bruttoverdienste (ohne Auszubildende)	24 625	78,1	(22 622)	77,9
7	Entgelt für die geleistete Arbeitszeit ¹⁾	20 446	64,9	(19 531)	67,2
8	Sonderzahlungen insgesamt ²⁾	/	/	/	/
9	dar.: von persönlichen Leistungen und vom Unternehmenserfolg abhängig	/	/	/	/
10	Leistungen zur Vermögensbildung der Arbeitnehmer	/	/	/	/
11	Vergütung für nicht gearbeitete Tage	3 172	10,1	(2 877)	9,9
12	Urlaubsvergütung	2 314	7,3	(2 080)	7,2
13	Vergütung gesetzlicher Feiertage	848	2,7	(797)	2,8
14	Vergütung sonstiger betrieblicher oder tariflicher arbeitsfreier Tage	/	/	-	-
15	Sachleistungen ³⁾	/	/	/	/
16	dar.: unbare individuelle Leistungen ⁴⁾	/	/	/	/
17	Bruttoverdienste der Auszubildenden	/	/	/	/
18	Sozialbeiträge der Arbeitgeber	6 363	20,2	5 907	20,3
19	Tatsächliche Sozialbeiträge der Arbeitgeber (ohne Auszubildende) ⁵⁾	5 033	16,0	4 838	16,7
20	Gesetzliche Arbeitgeberbeiträge zur Sozialversicherung	4 841	15,4	4 564	15,7
21	Rentenversicherungsbeiträge	2 243	7,1	2 115	7,3
22	dar.: Aufstockungsbeiträge zur Rentenversicherung im Rahmen der Altersteilzeit	-	-	-	-
23	Arbeitslosenversicherungsbeiträge	354	1,1	(329)	1,1
24	Kranken- und Pflegeversicherungsbeiträge	1 885	6,0	1 794	6,2
25	Beiträge zur gesetzlichen Unfallversicherung	331	1,1	(300)	(1,0)
26	Umlage für das Insolvenzgeld	29	0,1	27	0,1
27	Sonstige gesetzliche Aufwendungen ⁶⁾	-	-	-	-
28	Aufwendungen für die betriebliche Altersversorgung ohne Entgeltumwandlung	/	/	/	/
29	Aufwendungen für betriebliche Ruhegeldzusagen	/	/	/	/
30	Zuwendungen an Pensionskassen	/	/	/	/
31	Zuwendungen an Unterstützungskassen	/	/	/	/
32	Beiträge zur Direktversicherung	/	/	/	/
33	Beiträge an Pensionsfonds	-	-	-	-
34	Beiträge an den Pensions-Sicherungs-Verein VVaG	/	/	/	/
35	Unterstellte Sozialbeiträge der Arbeitgeber (ohne Auszubildende) ⁷⁾	1 223	(3,9)	(960)	/
36	Entgeltfortzahlung	1 214	(3,8)	(960)	/
37	Entgeltfortzahlung im Krankheitsfall	(1 064)	(3,4)	/	/
38	Arbeitgeberzuschüsse zum Mutterschaftsgeld ⁸⁾	150	0,5	(153)	(0,5)
39	Unterstellte Sozialbeiträge zur Alters- und Gesundheitsvorsorge von Beamten	-	-	-	-
40	Zahlungen an aus dem Unternehmen ausscheidende Arbeitnehmer	/	/	-	-
41	Entlassungsentschädigungen	/	/	-	-
42	Aufstockungsbeträge zum Bruttoverdienst im Rahmen der Altersteilzeit	-	-	-	-
43	Sonstige freiwillige Sozialleistungen der Arbeitgeber	/	/	-	-
44	Sozialbeiträge der Arbeitgeber für Auszubildende	/	/	/	/
45	Kosten für die berufliche Aus- und Weiterbildung	/	/	/	/
46	Sonstige Aufwendungen ⁹⁾	/	/	/	/
47	Steuern auf die Lohnsumme oder Beschäftigtenzahl ¹⁰⁾	(14)	(0,0)	/	/
Nachrichtlich:					
48	Aufwendungen der Arbeitnehmer für betriebliche Altersversorgung	/	/	/	/
49	Lohnnebenkosten ¹¹⁾	6 483	20,6	5 977	20,6
50	dar.: gesetzliche Lohnnebenkosten ¹²⁾	6 176	19,6	5 643	19,4
51	Personalnebenkosten insgesamt ¹³⁾	11 076	35,1	9 518	32,8
52	dar.: gesetzliche Personalnebenkosten ¹⁴⁾	6 916	21,9	6 331	21,8
53	Bruttoarbeitskosten je Vollzeiteinheit einschließlich Auszubildende	29 945	95,0	(27 272)	93,9
54	Bruttoarbeitskosten je geleistete Stunde der Beschäftigten (ohne Auszubildende)	18,46	x	16,55	x
55	Nettoarbeitskosten je geleistete Stunde der Beschäftigten (einschl. Auszubildende)	17,52	x	15,50	x

Erläuterung der Fußnoten auf Seite 200

In Unternehmen von ... bis ... Arbeitnehmern											Lfd. Nr.
50 und mehr											
zusammen		50 - 249		250 - 499		500 - 999		1 000 und mehr			
€	%	€	%	€	%	€	%	€	%		
Möbeln											
33 128	100	.	.	-	-	.	.	-	-	1	
33 111	100,0	.	.	-	-	.	.	-	-	2	
/	/	.	.	-	-	.	.	-	-	3	
32 976	99,5	.	.	-	-	.	.	-	-	4	
26 317	79,4	.	.	-	-	.	.	-	-	5	
25 927	78,3	.	.	-	-	.	.	-	-	6	
21 040	63,5	.	.	-	-	.	.	-	-	7	
/	/	.	.	-	-	.	.	-	-	8	
/	/	.	.	-	-	.	.	-	-	9	
/	/	.	.	-	-	.	.	-	-	10	
3 363	10,2	.	.	-	-	.	.	-	-	11	
2 465	7,4	.	.	-	-	.	.	-	-	12	
881	2,7	.	.	-	-	.	.	-	-	13	
/	/	.	.	-	-	.	.	-	-	14	
/	/	.	.	-	-	.	.	-	-	15	
/	/	.	.	-	-	.	.	-	-	16	
/	(1,2)	.	.	-	-	.	.	-	-	17	
6 659	20,1	.	.	-	-	.	.	-	-	18	
5 159	15,6	.	.	-	-	.	.	-	-	19	
5 020	15,2	.	.	-	-	.	.	-	-	20	
2 326	7,0	.	.	-	-	.	.	-	-	21	
										22	
-	-	-	-	-	-	-	-	-	-		
370	1,1	.	.	-	-	.	.	-	-	23	
1 944	5,9	.	.	-	-	.	.	-	-	24	
350	1,1	.	.	-	-	.	.	-	-	25	
30	0,1	.	.	-	-	.	.	-	-	26	
-	-	-	-	-	-	-	-	-	-	27	
/	/	.	.	-	-	.	.	-	-	28	
-	-	-	-	-	-	-	-	-	-	29	
/	/	.	.	-	-	-	-	-	-	30	
/	/	.	.	-	-	.	.	-	-	31	
/	/	.	.	-	-	.	.	-	-	32	
-	-	-	-	-	-	-	-	-	-	33	
-	-	-	-	-	-	-	-	-	-	34	
1 393	4,2	.	.	-	-	.	.	-	-	35	
1 379	4,2	.	.	-	-	.	.	-	-	36	
1 231	3,7	.	.	-	-	.	.	-	-	37	
148	0,5	.	.	-	-	.	.	-	-	38	
-	-	-	-	-	-	-	-	-	-	39	
/	/	.	.	-	-	.	.	-	-	40	
/	/	.	.	-	-	.	.	-	-	41	
-	-	-	-	-	-	-	-	-	-	42	
/	/	.	.	-	-	-	-	-	-	43	
/	(0,3)	.	.	-	-	.	.	-	-	44	
/	/	.	.	-	-	.	.	-	-	45	
/	/	.	.	-	-	.	.	-	-	46	
17	0,1	.	.	-	-	.	.	-	-	47	
/	/	.	.	-	-	.	.	-	-	48	
6 811	20,6	.	.	-	-	.	.	-	-	49	
6 523	19,7	.	.	-	-	.	.	-	-	50	
12 088	36,5	.	.	-	-	.	.	-	-	51	
7 296	22,0	.	.	-	-	.	.	-	-	52	
31 715	95,7	.	.	-	-	.	.	-	-	53	
19,76	x	.	x	-	x	.	x	-	x	54	
18,91	x	.	x	-	x	.	x	-	x	55	

Noch: 1. Bruttoarbeitskosten je Vollzeiteinheit 2016 nach Kostenarten, Wirtschaftszweigen und Unternehmensgrößenklassen

Lfd. Nr.	Kostenart	Insgesamt		10 - 49	
		€	%	€	%
32 Herstellung von					
1	Bruttoarbeitskosten insgesamt	33 266	100	(32 143)	100
2	Nettoarbeitskosten (Bruttoarbeitskosten abzüglich Lohnsubventionen)	33 170	99,7	32 022	99,6
3	Lohnsubventionen (dem Arbeitgeber erstattete Lohn- und Gehaltszahlungen)	/	/	/	/
4	Arbeitnehmerentgelt	33 014	99,2	(31 911)	99,3
5	Bruttoverdienste	26 407	79,4	(25 665)	79,9
6	Bruttoverdienste (ohne Auszubildende)	25 892	77,8	(25 179)	78,3
7	Entgelt für die geleistete Arbeitszeit ¹⁾	21 354	64,2	(21 056)	65,5
8	Sonderzahlungen insgesamt ²⁾	/	/	/	/
9	dar.: von persönlichen Leistungen und vom Unternehmenserfolg abhängig	/	/	/	/
10	Leistungen zur Vermögensbildung der Arbeitnehmer	/	/	/	/
11	Vergütung für nicht gearbeitete Tage	3 270	9,8	3 151	9,8
12	Urlaubsvergütung	2 405	7,2	2 288	7,1
13	Vergütung gesetzlicher Feiertage	863	2,6	(863)	2,7
14	Vergütung sonstiger betrieblicher oder tariflicher arbeitsfreier Tage	/	/	-	-
15	Sachleistungen ³⁾	/	/	/	/
16	dar.: unbare individuelle Leistungen ⁴⁾	/	/	/	/
17	Bruttoverdienste der Auszubildenden	/	/	/	/
18	Sozialbeiträge der Arbeitgeber	6 607	19,9	6 246	19,4
19	Tatsächliche Sozialbeiträge der Arbeitgeber (ohne Auszubildende) ⁵⁾	5 178	15,6	(5 161)	16,1
20	Gesetzliche Arbeitgeberbeiträge zur Sozialversicherung	5 009	15,1	(4 951)	15,4
21	Rentenversicherungsbeiträge	2 379	7,2	(2 344)	7,3
22	dar.: Aufstockungsbeiträge zur Rentenversicherung im Rahmen der Altersteilzeit	-	-	-	-
23	Arbeitslosenversicherungsbeiträge	371	1,1	(365)	1,1
24	Kranken- und Pflegeversicherungsbeiträge	2 020	6,1	(2 023)	6,3
25	Beiträge zur gesetzlichen Unfallversicherung	(209)	(0,6)	(188)	(0,6)
26	Umlage für das Insolvenzgeld	30	0,1	30	0,1
27	Sonstige gesetzliche Aufwendungen ⁶⁾	-	-	-	-
28	Aufwendungen für die betriebliche Altersversorgung ohne Entgeltumwandlung	/	/	/	/
29	Aufwendungen für betriebliche Ruhegeldzusagen	/	/	/	/
30	Zuwendungen an Pensionskassen	/	/	/	/
31	Zuwendungen an Unterstützungskassen	/	/	-	-
32	Beiträge zur Direktversicherung	/	/	/	/
33	Beiträge an Pensionsfonds	/	/	-	-
34	Beiträge an den Pensions-Sicherungs-Verein VVaG	/	/	/	/
35	Unterstellte Sozialbeiträge der Arbeitgeber (ohne Auszubildende) ⁷⁾	(1 295)	(3,9)	/	/
36	Entgeltfortzahlung	(1 240)	(3,7)	/	/
37	Entgeltfortzahlung im Krankheitsfall	(1 095)	(3,3)	/	/
38	Arbeitgeberzuschüsse zum Mutterschaftsgeld ⁸⁾	145	0,4	141	(0,4)
39	Unterstellte Sozialbeiträge zur Alters- und Gesundheitsvorsorge von Beamten	-	-	-	-
40	Zahlungen an aus dem Unternehmen ausscheidende Arbeitnehmer	/	/	/	/
41	Entlassungsentschädigungen	/	/	/	/
42	Aufstockungsbeträge zum Bruttoverdienst im Rahmen der Altersteilzeit	-	-	-	-
43	Sonstige freiwillige Sozialleistungen der Arbeitgeber	/	/	-	-
44	Sozialbeiträge der Arbeitgeber für Auszubildende	/	/	/	/
45	Kosten für die berufliche Aus- und Weiterbildung	/	/	/	/
46	Sonstige Aufwendungen ⁹⁾	/	/	/	/
47	Steuern auf die Lohnsumme oder Beschäftigtenzahl ¹⁰⁾	(13)	(0,0)	/	/
Nachrichtlich:					
48	Aufwendungen der Arbeitnehmer für betriebliche Altersversorgung	/	/	/	/
49	Lohnnebenkosten ¹¹⁾	6 860	20,6	6 478	20,2
50	dar.: gesetzliche Lohnnebenkosten ¹²⁾	6 397	19,2	5 999	18,7
51	Personalnebenkosten insgesamt ¹³⁾	11 913	35,8	11 087	34,5
52	dar.: gesetzliche Personalnebenkosten ¹⁴⁾	7 125	21,4	6 737	21,0
53	Bruttoarbeitskosten je Vollzeiteinheit einschließlich Auszubildende	31 407	94,4	(30 112)	93,7
54	Bruttoarbeitskosten je geleistete Stunde der Beschäftigten (ohne Auszubildende)	19,41	x	18,46	x
55	Nettoarbeitskosten je geleistete Stunde der Beschäftigten (einschl. Auszubildende)	18,27	x	17,23	x

Erläuterung der Fußnoten auf Seite 200

In Unternehmen von ... bis ... Arbeitnehmern											Lfd. Nr.
50 und mehr											
zusammen		50 - 249		250 - 499		500 - 999		1 000 und mehr			
€	%	€	%	€	%	€	%	€	%		
sonstigen Waren											
34 322	100	-	-	-	-	1	
34 249	99,8	-	-	-	-	2	
/	/	-	-	-	-	3	
34 051	99,2	-	-	-	-	4	
27 104	79,0	-	-	-	-	5	
26 563	77,4	-	-	-	-	6	
21 633	63,0	-	-	-	-	7	
/	/	-	-	-	-	8	
/	/	-	-	-	-	9	
/	/	-	-	-	-	10	
3 383	9,9	-	-	-	-	11	
2 516	7,3	-	-	-	-	12	
864	2,5	-	-	-	-	13	
/	/	-	-	-	-	14	
/	/	-	-	-	-	15	
/	/	-	-	-	-	16	
/	/	-	-	-	-	17	
6 947	20,2	-	-	-	-	18	
5 193	15,1	-	-	-	-	19	
5 063	14,8	-	-	-	-	20	
2 412	7,0	-	-	-	-	21	
										22	
-	-	-	-	-	-	-	-	-	-		
376	1,1	-	-	-	-	23	
2 016	5,9	-	-	-	-	24	
(227)	/	-	-	-	-	25	
31	0,1	-	-	-	-	26	
-	-	-	-	-	-	-	-	-	-	27	
/	/	.	.	-	-	-	-	-	-	28	
/	/	.	.	-	-	-	-	-	-	29	
/	/	.	.	-	-	-	-	-	-	30	
/	/	.	.	-	-	-	-	-	-	31	
/	/	.	.	-	-	-	-	-	-	32	
/	/	.	.	-	-	-	-	-	-	33	
/	/	.	.	-	-	-	-	-	-	34	
(1 609)	(4,7)	-	-	-	-	35	
(1 547)	(4,5)	-	-	-	-	36	
(1 397)	/	-	-	-	-	37	
149	0,4	-	-	-	-	38	
-	-	-	-	-	-	-	-	-	-	39	
/	/	-	-	-	-	40	
/	/	-	-	-	-	41	
-	-	-	-	-	-	-	-	-	-	42	
/	/	.	.	-	-	-	-	-	-	43	
/	/	-	-	-	-	44	
/	/	-	-	-	-	45	
/	/	-	-	-	-	46	
16	0,1	-	-	-	-	47	
/	/	-	-	-	-	48	
7 219	21,0	-	-	-	-	49	
6 771	19,7	-	-	-	-	50	
(12 689)	37,0	-	-	-	-	51	
7 490	21,8	-	-	-	-	52	
32 643	95,1	-	-	-	-	53	
20,34	x	.	x	.	x	-	x	-	x	54	
19,30	x	.	x	.	x	-	x	-	x	55	

Noch: 1. Bruttoarbeitskosten je Vollzeiteinheit 2016 nach Kostenarten, Wirtschaftszweigen und Unternehmensgrößenklassen

Lfd. Nr.	Kostenart	Insgesamt		10 - 49	
		€	%	€	%
33 Reparatur und Installation von					
1	Bruttoarbeitskosten insgesamt	55 575	100	(39 139)	100
2	Nettoarbeitskosten (Bruttoarbeitskosten abzüglich Lohnsubventionen)	55 547	100,0	(39 106)	99,9
3	Lohnsubventionen (dem Arbeitgeber erstattete Lohn- und Gehaltszahlungen)	/	/	/	/
4	Arbeitnehmerentgelt	55 105	99,2	(39 012)	99,7
5	Bruttoverdienste	43 230	77,8	(31 685)	81,0
6	Bruttoverdienste (ohne Auszubildende)	42 802	77,0	(31 450)	80,4
7	Entgelt für die geleistete Arbeitszeit ¹⁾	31 540	56,8	24 737	63,2
8	Sonderzahlungen insgesamt ²⁾	(4 193)	(7,5)	/	/
9	dar.: von persönlichen Leistungen und vom Unternehmenserfolg abhängig	(1 586)	(2,8)	/	/
10	Leistungen zur Vermögensbildung der Arbeitnehmer	(107)	(0,2)	/	/
11	Vergütung für nicht gearbeitete Tage	5 451	9,8	(3 806)	9,7
12	Urlaubsvergütung	4 012	7,2	(2 767)	7,1
13	Vergütung gesetzlicher Feiertage	1 327	2,4	1 012	2,6
14	Vergütung sonstiger betrieblicher oder tariflicher arbeitsfreier Tage	/	/	/	/
15	Sachleistungen ³⁾	1 512	2,7	/	/
16	dar.: unbare individuelle Leistungen ⁴⁾	(640)	(1,2)	/	/
17	Bruttoverdienste der Auszubildenden	(428)	/	/	/
18	Sozialbeiträge der Arbeitgeber	/	(21,4)	(7 327)	18,7
19	Tatsächliche Sozialbeiträge der Arbeitgeber (ohne Auszubildende) ⁵⁾	/	/	(6 146)	15,7
20	Gesetzliche Arbeitgeberbeiträge zur Sozialversicherung	7 666	13,8	(5 647)	14,4
21	Rentenversicherungsbeiträge	3 624	6,5	(2 659)	6,8
22	dar.: Aufstockungsbeiträge zur Rentenversicherung im Rahmen der Altersteilzeit	(47)	(0,1)	-	-
23	Arbeitslosenversicherungsbeiträge	566	1,0	(417)	1,1
24	Kranken- und Pflegeversicherungsbeiträge	2 849	5,1	(2 169)	5,5
25	Beiträge zur gesetzlichen Unfallversicherung	(580)	(1,0)	(367)	/
26	Umlage für das Insolvenzgeld	47	0,1	/	0,1
27	Sonstige gesetzliche Aufwendungen ⁶⁾	(0)	(0,0)	-	-
28	Aufwendungen für die betriebliche Altersversorgung ohne Entgeltumwandlung	/	/	/	/
29	Aufwendungen für betriebliche Ruhegeldzusagen	/	/	/	/
30	Zuwendungen an Pensionskassen	/	/	/	/
31	Zuwendungen an Unterstützungskassen	/	/	/	/
32	Beiträge zur Direktversicherung	/	/	/	/
33	Beiträge an Pensionsfonds	(5)	(0,0)	-	-
34	Beiträge an den Pensions-Sicherungs-Verein VVaG	/	/	/	/
35	Unterstellte Sozialbeiträge der Arbeitgeber (ohne Auszubildende) ⁷⁾	2 257	4,1	/	/
36	Entgeltfortzahlung	1 863	3,4	/	/
37	Entgeltfortzahlung im Krankheitsfall	1 672	3,0	/	/
38	Arbeitgeberzuschüsse zum Mutterschaftsgeld ⁸⁾	190	0,3	(165)	0,4
39	Unterstellte Sozialbeiträge zur Alters- und Gesundheitsvorsorge von Beamten	-	-	-	-
40	Zahlungen an aus dem Unternehmen ausscheidende Arbeitnehmer	(382)	(0,7)	/	/
41	Entlassungsentschädigungen	(361)	(0,6)	/	/
42	Aufstockungsbeträge zum Bruttoverdienst im Rahmen der Altersteilzeit	(21)	(0,0)	-	-
43	Sonstige freiwillige Sozialleistungen der Arbeitgeber	/	/	/	/
44	Sozialbeiträge der Arbeitgeber für Auszubildende	(112)	/	/	/
45	Kosten für die berufliche Aus- und Weiterbildung	(306)	(0,6)	/	/
46	Sonstige Aufwendungen ⁹⁾	/	/	/	/
47	Steuern auf die Lohnsumme oder Beschäftigtenzahl ¹⁰⁾	27	(0,0)	/	/
Nachrichtlich:					
48	Aufwendungen der Arbeitnehmer für betriebliche Altersversorgung	(507)	(0,9)	/	/
49	Lohnnebenkosten ¹¹⁾	/	(22,2)	7 454	19,0
50	dar.: gesetzliche Lohnnebenkosten ¹²⁾	9 668	17,4	(6 823)	17,4
51	Personalnebenkosten insgesamt ¹³⁾	(24 035)	43,3	/	(36,8)
52	dar.: gesetzliche Personalnebenkosten ¹⁴⁾	10 883	19,6	(7 773)	19,9
53	Bruttoarbeitskosten je Vollzeiteinheit einschließlich Auszubildende	53 006	95,4	(38 128)	97,4
54	Bruttoarbeitskosten je geleistete Stunde der Beschäftigten (ohne Auszubildende)	32,85	x	(22,40)	x
55	Nettoarbeitskosten je geleistete Stunde der Beschäftigten (einschl. Auszubildende)	31,29	x	(21,77)	x

Erläuterung der Fußnoten auf Seite 200

In Unternehmen von ... bis ... Arbeitnehmern										Lfd. Nr.
50 und mehr										
zusammen		50 - 249		250 - 499		500 - 999		1 000 und mehr		
€	%	€	%	€	%	€	%	€	%	
Maschinen und Ausrüstungen										
61 536	100	45 109	100	76 661	100	/	100	73 807	100	1
61 510	100,0	45 061	99,9	76 636	100,0	/	100,0	73 805	100,0	2
/	/	/	/	/	/	/	/	1	0,0	3
60 942	99,0	44 504	98,7	76 248	99,5	/	98,7	73 259	99,3	4
47 418	77,1	35 495	78,7	62 001	80,9	39 714	/	59 374	80,5	5
46 920	76,3	34 952	77,5	62 001	80,9	39 143	/	58 757	79,6	6
34 007	55,3	28 161	62,4	34 005	44,4	29 551	/	42 929	58,2	7
4 878	7,9	/	/	15 224	19,9	/	/	5 745	7,8	8
(1 736)	(2,8)	/	/	2 797	3,7	/	1,0	2 908	3,9	9
(139)	(0,2)	/	/	/	/	(251)	/	153	0,2	10
6 047	9,8	4 707	10,4	6 654	8,7	5 597	/	7 679	10,4	11
4 463	7,3	(3 507)	7,8	4 849	6,3	4 262	/	5 610	7,6	12
1 442	2,3	1 193	2,7	1 393	1,8	1 282	/	1 831	2,5	13
/	/	/	/	/	/	/	/	238	0,3	14
1 848	3,0	/	(1,1)	5 929	7,7	947	/	2 252	3,1	15
660	1,1	/	/	1 573	2,1	(770)	/	493	0,7	16
(498)	(0,8)	/	/	-	-	(571)	/	618	0,8	17
/	/	9 009	20,0	14 247	18,6	/	/	13 884	18,8	18
/	/	7 033	15,6	11 633	15,2	/	/	9 864	13,4	19
8 398	13,7	6 854	15,2	8 580	11,2	8 042	/	10 437	14,1	20
3 974	6,5	3 026	6,7	4 219	5,5	3 737	/	5 178	7,0	21
										22
(64)	(0,1)	/	/	(22)	(0,0)	(2)	/	182	0,3	
620	1,0	481	1,1	676	0,9	598	/	786	1,1	23
3 095	5,0	2 522	5,6	3 216	4,2	3 196	/	3 761	5,1	24
(657)	(1,1)	(780)	(1,7)	418	0,5	(463)	/	650	0,9	25
51	0,1	/	(0,1)	52	0,1	(48)	/	61	0,1	26
(0)	(0,0)	-	-	-	-	-	-	0	0,0	27
/	/	/	/	(3 053)	(4,0)	/	/	- 573	-0,8	28
/	/	/	/	(2 565)	(3,4)	/	/	- 717	-1,0	29
/	/	/	/	(443)	(0,6)	/	/	3	0,0	30
/	/	/	/	/	/	/	/	119	0,2	31
/	/	/	/	/	/	/	/	2	0,0	32
(7)	(0,0)	-	-	-	-	/	/	21	0,0	33
/	/	/	/	-	-	/	/	/	/	34
2 670	4,3	1 833	4,1	2 614	3,4	2 389	/	3 862	5,2	35
2 142	3,5	1 784	4,0	1 787	2,3	2 345	/	2 688	3,6	36
1 942	3,2	1 609	3,6	1 577	2,1	2 181	/	2 449	3,3	37
200	0,3	175	0,4	211	0,3	(164)	/	239	0,3	38
-	-	-	-	-	-	-	-	-	-	39
(518)	(0,8)	/	/	(825)	(1,1)	/	/	1 149	1,6	40
(490)	(0,8)	/	/	(833)	(1,1)	/	/	1 068	1,5	41
(28)	(0,0)	/	/	/	/	/	/	82	0,1	42
(10)	(0,0)	/	/	(1)	(0,0)	/	/	25	0,0	43
(130)	(0,2)	/	/	-	-	(155)	/	158	0,2	44
(402)	(0,6)	/	/	/	/	/	/	451	0,6	45
/	/	/	/	/	/	/	/	79	0,1	46
30	0,1	36	0,1	36	0,1	36	/	18	0,0	47
647	(1,0)	/	/	762	1,0	(309)	/	1 301	1,8	48
/	/	9 614	21,3	14 660	19,1	/	/	14 432	19,6	49
10 700	17,4	8 816	19,5	10 404	13,6	10 577	/	13 301	18,0	50
(27 529)	44,7	16 948	37,6	42 656	55,6	/	/	30 878	41,8	51
12 012	19,5	9 867	21,9	11 797	15,4	11 704	/	14 974	20,3	52
58 249	94,7	42 098	93,3	76 661	100,0	/	95,2	69 556	94,2	53
36,81	x	26,76	x	46,87	x	/	x	43,86	x	54
34,80	x	24,92	x	46,86	x	/	x	41,32	x	55

Noch: 1. Bruttoarbeitskosten je Vollzeiteinheit 2016 nach Kostenarten, Wirtschaftszweigen und Unternehmensgrößenklassen

Lfd. Nr.	Kostenart	Insgesamt		10 - 49	
		€	%	€	%
D Energieversorgung					
1	Bruttoarbeitskosten insgesamt	(74 139)	100	/	100
2	Nettoarbeitskosten (Bruttoarbeitskosten abzüglich Lohnsubventionen)	(74 130)	100,0	/	100,0
3	Lohnsubventionen (dem Arbeitgeber erstattete Lohn- und Gehaltszahlungen)	/	/	-	-
4	Arbeitnehmerentgelt	(72 746)	98,1	/	98,4
5	Bruttoverdienste	(56 627)	76,4	/	79,3
6	Bruttoverdienste (ohne Auszubildende)	(56 009)	75,6	/	77,8
7	Entgelt für die geleistete Arbeitszeit ¹⁾	40 778	55,0	/	61,8
8	Sonderzahlungen insgesamt ²⁾	(6 838)	9,2	/	5,7
9	dar.: von persönlichen Leistungen und vom Unternehmenserfolg abhängig	/	/	/	/
10	Leistungen zur Vermögensbildung der Arbeitnehmer	/	/	-	-
11	Vergütung für nicht gearbeitete Tage	7 515	10,1	/	10,3
12	Urlaubsvergütung	5 651	7,6	/	7,7
13	Vergütung gesetzlicher Feiertage	1 689	2,3	/	2,6
14	Vergütung sonstiger betrieblicher oder tariflicher arbeitsfreier Tage	/	/	/	/
15	Sachleistungen ³⁾	/	/	-	-
16	dar.: unbare individuelle Leistungen ⁴⁾	/	/	-	-
17	Bruttoverdienste der Auszubildenden	/	(0,8)	/	/
18	Sozialbeiträge der Arbeitgeber	/	(21,7)	/	19,1
19	Tatsächliche Sozialbeiträge der Arbeitgeber (ohne Auszubildende) ⁵⁾	/	(17,1)	/	15,1
20	Gesetzliche Arbeitgeberbeiträge zur Sozialversicherung	9 943	(13,4)	/	(14,5)
21	Rentenversicherungsbeiträge	4 975	6,7	/	(7,3)
22	dar.: Aufstockungsbeiträge zur Rentenversicherung im Rahmen der Altersteilzeit	/	/	-	-
23	Arbeitslosenversicherungsbeiträge	773	1,0	/	1,1
24	Kranken- und Pflegeversicherungsbeiträge	3 680	(5,0)	(3 013)	(5,6)
25	Beiträge zur gesetzlichen Unfallversicherung	/	/	195	/
26	Umlage für das Insolvenzgeld	62	0,1	/	0,1
27	Sonstige gesetzliche Aufwendungen ⁶⁾	-	-	-	-
28	Aufwendungen für die betriebliche Altersversorgung ohne Entgeltumwandlung	/	/	/	/
29	Aufwendungen für betriebliche Ruhegeldzusagen	/	/	-	-
30	Zuwendungen an Pensionskassen	/	/	-	-
31	Zuwendungen an Unterstützungskassen	/	/	/	/
32	Beiträge zur Direktversicherung	/	/	/	/
33	Beiträge an Pensionsfonds	-	-	-	-
34	Beiträge an den Pensions-Sicherungs-Verein VVaG	/	/	-	-
35	Unterstellte Sozialbeiträge der Arbeitgeber (ohne Auszubildende) ⁷⁾	(3 260)	4,4	/	/
36	Entgeltfortzahlung	(2 329)	3,1	/	/
37	Entgeltfortzahlung im Krankheitsfall	(2 064)	2,8	/	/
38	Arbeitgeberzuschüsse zum Mutterschaftsgeld ⁸⁾	265	0,4	/	0,4
39	Unterstellte Sozialbeiträge zur Alters- und Gesundheitsvorsorge von Beamten	-	-	-	-
40	Zahlungen an aus dem Unternehmen ausscheidende Arbeitnehmer	/	/	/	/
41	Entlassungsentschädigungen	/	/	/	/
42	Aufstockungsbeträge zum Bruttoverdienst im Rahmen der Altersteilzeit	/	/	-	-
43	Sonstige freiwillige Sozialleistungen der Arbeitgeber	/	/	/	/
44	Sozialbeiträge der Arbeitgeber für Auszubildende	/	/	/	(0,4)
45	Kosten für die berufliche Aus- und Weiterbildung	/	/	/	/
46	Sonstige Aufwendungen ⁹⁾	/	/	-	-
47	Steuern auf die Lohnsumme oder Beschäftigtenzahl ¹⁰⁾	15	(0,0)	-	-
Nachrichtlich:					
48	Aufwendungen der Arbeitnehmer für betriebliche Altersversorgung	/	/	/	/
49	Lohnnebenkosten ¹¹⁾	/	(23,6)	/	20,7
50	dar.: gesetzliche Lohnnebenkosten ¹²⁾	12 443	16,8	/	17,6
51	Personalnebenkosten insgesamt ¹³⁾	(33 361)	45,0	/	38,2
52	dar.: gesetzliche Personalnebenkosten ¹⁴⁾	13 977	18,9	/	19,8
53	Bruttoarbeitskosten je Vollzeiteinheit einschließlich Auszubildende	(70 422)	95,0	/	92,8
54	Bruttoarbeitskosten je geleistete Stunde der Beschäftigten (ohne Auszubildende)	(46,15)	x	/	x
55	Nettoarbeitskosten je geleistete Stunde der Beschäftigten (einschl. Auszubildende)	(43,82)	x	/	x

Erläuterung der Fußnoten auf Seite 200

In Unternehmen von ... bis ... Arbeitnehmern										Lfd. Nr.
50 und mehr										
zusammen		50 - 249		250 - 499		500 - 999		1 000 und mehr		
€	%	€	%	€	%	€	%	€	%	
(75 592)	100	(56 241)	100	(77 874)	100	/	100	79 299	100	1
(75 582)	100,0	(56 188)	99,9	(77 870)	100,0	/	100,0	79 299	100,0	2
/	/	/	/	/	/	-	-	0	0,0	3
(74 162)	98,1	(55 058)	97,9	(75 187)	96,6	/	98,6	78 363	98,8	4
(57 627)	76,2	(43 429)	77,2	(57 831)	74,3	/	76,2	61 771	77,9	5
(57 022)	75,4	(42 800)	76,1	(56 940)	73,1	/	76,2	60 215	75,9	6
41 319	54,7	(32 898)	58,5	(41 823)	53,7	(43 155)	(53,4)	44 436	56,0	7
/	9,4	/	/	(6 801)	8,7	/	10,5	7 402	9,3	8
/	/	(1 411)	/	/	/	/	/	2 650	3,3	9
/	/	/	/	/	/	/	/	0	0,0	10
7 658	10,1	(5 609)	10,0	7 941	10,2	(8 261)	(10,2)	7 891	10,0	11
5 760	7,6	(4 197)	7,5	6 051	7,8	(6 107)	(7,6)	6 101	7,7	12
1 711	2,3	(1 374)	2,4	1 711	2,2	(1 841)	(2,3)	1 738	2,2	13
/	/	/	/	/	/	/	/	53	0,1	14
/	/	/	/	/	/	/	/	485	0,6	15
/	/	/	/	/	/	/	/	103	0,1	16
/	(0,8)	/	/	/	/	/	/	1 556	2,0	17
/	(21,9)	(11 629)	20,7	17 357	22,3	/	/	16 593	20,9	18
/	(17,2)	/	16,1	12 366	15,9	/	/	12 522	15,8	19
10 098	(13,4)	(7 719)	13,7	(10 775)	13,8	10 324	/	11 010	13,9	20
5 052	6,7	/	6,7	(5 453)	7,0	5 248	/	5 331	6,7	21
/	/	/	/	/	/	/	/			22
/	/	/	/	/	/	/	/	287	0,4	
784	1,0	/	1,1	823	1,1	(832)	/	813	1,0	23
3 727	(4,9)	(3 013)	5,4	(3 850)	4,9	3 855	/	3 961	5,0	24
/	/	(290)	/	/	/	/	/	841	1,1	25
62	0,1	(45)	(0,1)	66	0,1	(67)	/	65	0,1	26
-	-	-	-	-	-	-	-	-	-	27
/	/	/	/	/	/	/	/	1 511	1,9	28
/	/	/	/	/	/	/	/	342	0,4	29
/	/	/	/	/	/	/	/	6	0,0	30
/	/	/	/	/	/	/	/	1 162	1,5	31
/	/	/	/	/	/	/	/	0	0,0	32
-	-	-	-	-	-	-	-	-	-	33
/	/	/	/	/	/	/	/	1	0,0	34
(3 351)	4,4	(2 374)	4,2	(4 772)	6,1	/	3,6	3 686	4,7	35
(2 388)	3,2	(1 810)	/	2 748	(3,5)	/	3,1	2 347	3,0	36
(2 121)	2,8	/	/	2 441	(3,1)	/	2,7	2 078	2,6	37
(267)	0,4	(197)	(0,4)	(307)	0,4	/	0,3	269	0,3	38
-	-	-	-	-	-	-	-	-	-	39
/	/	/	/	/	/	/	/	1 207	1,5	40
/	/	/	/	/	/	/	/	337	0,4	41
/	/	/	/	/	/	143	/	870	1,1	42
/	/	/	/	/	/	/	/	132	0,2	43
/	/	/	/	/	/	/	/	385	0,5	44
/	/	/	/	/	/	/	/	919	1,2	45
/	/	/	/	/	/	/	/	-	-	46
16	(0,0)	17	(0,0)	17	0,0	16	/	17	0,0	47
/	/	/	/	/	/	(1 019)	(1,3)	867	1,1	48
/	(23,8)	(12 812)	22,8	(20 043)	25,7	/	/	17 529	22,1	49
12 655	16,7	(9 722)	17,3	13 758	17,7	12 804	/	13 759	17,4	50
(34 273)	45,3	/	41,5	(36 051)	46,3	/	(46,6)	34 864	44,0	51
14 214	18,8	(10 919)	19,4	15 250	19,6	14 642	/	15 112	19,1	52
(71 920)	95,1	/	93,7	(72 471)	93,1	/	99,9	70 799	89,3	53
(47,31)	x	(34,49)	x	(48,42)	x	/	x	49,42	x	54
(45,01)	x	(32,31)	x	(45,11)	x	/	x	44,13	x	55

Noch: 1. Bruttoarbeitskosten je Vollzeiteinheit 2016 nach Kostenarten, Wirtschaftszweigen und Unternehmensgrößenklassen

Lfd. Nr.	Kostenart	Insgesamt		10 - 49	
		€	%	€	%
E Wasserversorgung; Abwasser- und					
1	Bruttoarbeitskosten insgesamt	43 904	100	/	100
2	Nettoarbeitskosten (Bruttoarbeitskosten abzüglich Lohnsubventionen)	43 862	99,9	/	99,9
3	Lohnsubventionen (dem Arbeitgeber erstattete Lohn- und Gehaltszahlungen)	/	/	/	/
4	Arbeitnehmerentgelt	43 485	99,0	/	99,2
5	Bruttoverdienste	34 122	77,7	/	80,2
6	Bruttoverdienste (ohne Auszubildende)	33 799	77,0	/	79,9
7	Entgelt für die geleistete Arbeitszeit ¹⁾	26 240	59,8	/	63,1
8	Sonderzahlungen insgesamt ²⁾	(2 421)	(5,5)	/	/
9	dar.: von persönlichen Leistungen und vom Unternehmenserfolg abhängig	/	/	/	/
10	Leistungen zur Vermögensbildung der Arbeitnehmer	/	/	/	/
11	Vergütung für nicht gearbeitete Tage	4 645	10,6	/	10,1
12	Urlaubsvergütung	3 468	7,9	/	7,4
13	Vergütung gesetzlicher Feiertage	1 119	2,6	/	2,7
14	Vergütung sonstiger betrieblicher oder tariflicher arbeitsfreier Tage	/	/	/	/
15	Sachleistungen ³⁾	/	/	/	/
16	dar.: unbare individuelle Leistungen ⁴⁾	/	/	/	/
17	Bruttoverdienste der Auszubildenden	(323)	(0,7)	/	/
18	Sozialbeiträge der Arbeitgeber	9 362	21,3	(8 534)	19,1
19	Tatsächliche Sozialbeiträge der Arbeitgeber (ohne Auszubildende) ⁵⁾	7 162	16,3	(6 496)	(14,5)
20	Gesetzliche Arbeitgeberbeiträge zur Sozialversicherung	6 592	15,0	6 056	(13,5)
21	Rentenversicherungsbeiträge	3 081	7,0	(2 850)	(6,4)
22	dar.: Aufstockungsbeiträge zur Rentenversicherung im Rahmen der Altersteilzeit	/	/	/	/
23	Arbeitslosenversicherungsbeiträge	488	1,1	(454)	(1,0)
24	Kranken- und Pflegeversicherungsbeiträge	2 515	5,7	(2 321)	(5,2)
25	Beiträge zur gesetzlichen Unfallversicherung	475	(1,1)	/	/
26	Umlage für das Insolvenzgeld	31	0,1	(30)	(0,1)
27	Sonstige gesetzliche Aufwendungen ⁶⁾	/	/	-	-
28	Aufwendungen für die betriebliche Altersversorgung ohne Entgeltumwandlung	(570)	(1,3)	/	/
29	Aufwendungen für betriebliche Ruhegeldzusagen	/	/	/	/
30	Zuwendungen an Pensionskassen	(359)	(0,8)	/	/
31	Zuwendungen an Unterstützungskassen	/	/	-	-
32	Beiträge zur Direktversicherung	/	/	/	/
33	Beiträge an Pensionsfonds	-	-	-	-
34	Beiträge an den Pensions-Sicherungs-Verein VVaG	/	/	/	/
35	Unterstellte Sozialbeiträge der Arbeitgeber (ohne Auszubildende) ⁷⁾	2 114	4,8	/	(4,5)
36	Entgeltfortzahlung	1 979	4,5	/	(4,3)
37	Entgeltfortzahlung im Krankheitsfall	1 783	4,1	/	(3,8)
38	Arbeitgeberzuschüsse zum Mutterschaftsgeld ⁸⁾	196	0,5	185	(0,4)
39	Unterstellte Sozialbeiträge zur Alters- und Gesundheitsvorsorge von Beamten	-	-	-	-
40	Zahlungen an aus dem Unternehmen ausscheidende Arbeitnehmer	(126)	(0,3)	/	/
41	Entlassungsentschädigungen	/	/	/	/
42	Aufstockungsbeträge zum Bruttoverdienst im Rahmen der Altersteilzeit	/	/	/	/
43	Sonstige freiwillige Sozialleistungen der Arbeitgeber	/	/	/	/
44	Sozialbeiträge der Arbeitgeber für Auszubildende	(86)	(0,2)	/	/
45	Kosten für die berufliche Aus- und Weiterbildung	(229)	(0,5)	/	/
46	Sonstige Aufwendungen ⁹⁾	/	/	/	/
47	Steuern auf die Lohnsumme oder Beschäftigtenzahl ¹⁰⁾	18	0,0	/	/
Nachrichtlich:					
48	Aufwendungen der Arbeitnehmer für betriebliche Altersversorgung	(439)	(1,0)	/	/
49	Lohnnebenkosten ¹¹⁾	9 782	22,3	(8 894)	19,9
50	dar.: gesetzliche Lohnnebenkosten ¹²⁾	8 675	19,8	(8 003)	17,9
51	Personalnebenkosten insgesamt ¹³⁾	17 665	40,2	/	36,9
52	dar.: gesetzliche Personalnebenkosten ¹⁴⁾	9 708	22,1	(9 164)	20,5
53	Bruttoarbeitskosten je Vollzeiteinheit einschließlich Auszubildende	42 596	97,0	/	98,4
54	Bruttoarbeitskosten je geleistete Stunde der Beschäftigten (ohne Auszubildende)	26,24	x	/	x
55	Nettoarbeitskosten je geleistete Stunde der Beschäftigten (einschl. Auszubildende)	25,46	x	/	x

Erläuterung der Fußnoten auf Seite 200

In Unternehmen von ... bis ... Arbeitnehmern										Lfd. Nr.
50 und mehr										
zusammen		50 - 249		250 - 499		500 - 999		1 000 und mehr		
€	%	€	%	€	%	€	%	€	%	
Abfallentsorgung und Beseitigung von Umweltverschmutzungen										
43 688	100	42 644	100	1
43 648	99,9	42 597	99,9	2
/	/	/	/	3
43 254	99,0	42 280	99,2	4
33 692	77,1	33 284	78,1	5
33 316	76,3	33 038	77,5	6
25 746	58,9	25 687	60,2	7
(2 489)	(5,7)	/	/	8
/	/	/	/	9
/	/	/	/	10
4 670	10,7	4 577	10,7	11
3 504	8,0	3 431	8,0	12
1 103	2,5	1 075	2,5	13
/	/	/	/	14
(312)	(0,7)	/	/	15
(294)	(0,7)	/	/	16
(376)	(0,9)	/	/	17
9 562	21,9	8 996	21,1	18
7 323	16,8	7 179	16,8	19
6 721	15,4	6 612	15,5	20
3 137	7,2	3 076	7,2	21
										22
/	/	/	/	
497	1,1	486	1,1	23
2 562	5,9	2 516	5,9	24
492	1,1	(498)	(1,2)	25
31	0,1	(34)	0,1	26
/	/	/	/	27
(601)	1,4	/	(1,3)	28
/	/	/	/	29
(394)	(0,9)	/	/	30
/	/	/	/	31
/	/	/	/	32
-	-	-	-	-	-	-	-	-	-	33
/	/	/	/	34
2 139	4,9	1 756	4,1	35
1 997	4,6	1 667	3,9	36
1 798	4,1	(1 472)	(3,4)	37
199	0,5	195	0,5	38
-	-	-	-	-	-	-	-	-	-	39
(133)	(0,3)	/	/	40
(79)	(0,2)	/	/	41
/	/	/	/	42
/	/	/	/	43
(101)	(0,2)	/	/	44
(257)	(0,6)	/	/	45
/	/	/	/	46
19	0,0	18	0,0	47
(465)	(1,1)	/	/	48
9 996	22,9	9 361	22,0	49
8 838	20,2	8 360	19,6	50
17 942	41,1	16 958	39,8	51
9 839	22,5	9 373	22,0	52
42 240	96,7	41 607	97,6	53
26,44	x	25,63	x	.	x	.	x	.	x	54
25,55	x	25,00	x	.	x	.	x	.	x	55

Noch: 1. Bruttoarbeitskosten je Vollzeiteinheit 2016 nach Kostenarten, Wirtschaftszweigen und Unternehmensgrößenklassen

Lfd. Nr.	Kostenart	Insgesamt		10 - 49	
		€	%	€	%
36 Wasserversorgung					
1	Bruttoarbeitskosten insgesamt	54 688	100	.	.
2	Nettoarbeitskosten (Bruttoarbeitskosten abzüglich Lohnsubventionen)	54 674	100,0	.	.
3	Lohnsubventionen (dem Arbeitgeber erstattete Lohn- und Gehaltszahlungen)	/	/	-	-
4	Arbeitnehmerentgelt	54 112	99,0	.	.
5	Bruttoverdienste	42 533	77,8	.	.
6	Bruttoverdienste (ohne Auszubildende)	42 014	76,8	.	.
7	Entgelt für die geleistete Arbeitszeit ¹⁾	31 994	58,5	.	.
8	Sonderzahlungen insgesamt ²⁾	3 376	6,2	.	.
9	dar.: von persönlichen Leistungen und vom Unternehmenserfolg abhängig	(705)	(1,3)	-	-
10	Leistungen zur Vermögensbildung der Arbeitnehmer	/	/	.	.
11	Vergütung für nicht gearbeitete Tage	6 067	11,1	.	.
12	Urlaubsvergütung	4 532	8,3	.	.
13	Vergütung gesetzlicher Feiertage	1 377	2,5	.	.
14	Vergütung sonstiger betrieblicher oder tariflicher arbeitsfreier Tage	/	/	.	.
15	Sachleistungen ³⁾	/	/	.	.
16	dar.: unbare individuelle Leistungen ⁴⁾	/	/	.	.
17	Bruttoverdienste der Auszubildenden	(519)	(1,0)	-	-
18	Sozialbeiträge der Arbeitgeber	11 579	21,2	.	.
19	Tatsächliche Sozialbeiträge der Arbeitgeber (ohne Auszubildende) ⁵⁾	8 981	16,4	.	.
20	Gesetzliche Arbeitgeberbeiträge zur Sozialversicherung	8 129	14,9	.	.
21	Rentenversicherungsbeiträge	3 933	7,2	.	.
22	dar.: Aufstockungsbeiträge zur Rentenversicherung im Rahmen der Altersteilzeit	/	/	-	-
23	Arbeitslosenversicherungsbeiträge	620	1,1	.	.
24	Kranken- und Pflegeversicherungsbeiträge	3 176	5,8	.	.
25	Beiträge zur gesetzlichen Unfallversicherung	(362)	(0,7)	.	.
26	Umlage für das Insolvenzgeld	(38)	(0,1)	.	.
27	Sonstige gesetzliche Aufwendungen ⁶⁾	-	-	-	-
28	Aufwendungen für die betriebliche Altersversorgung ohne Entgeltumwandlung	(852)	(1,6)	.	.
29	Aufwendungen für betriebliche Ruhegeldzusagen	/	/	-	-
30	Zuwendungen an Pensionskassen	/	/	.	.
31	Zuwendungen an Unterstützungskassen	/	/	-	-
32	Beiträge zur Direktversicherung	(140)	(0,3)	-	-
33	Beiträge an Pensionsfonds	-	-	-	-
34	Beiträge an den Pensions-Sicherungs-Verein VVaG	/	/	-	-
35	Unterstellte Sozialbeiträge der Arbeitgeber (ohne Auszubildende) ⁷⁾	2 474	(4,5)	.	.
36	Entgeltfortzahlung	2 250	(4,1)	.	.
37	Entgeltfortzahlung im Krankheitsfall	(2 009)	(3,7)	.	.
38	Arbeitgeberzuschüsse zum Mutterschaftsgeld ⁸⁾	241	0,4	.	.
39	Unterstellte Sozialbeiträge zur Alters- und Gesundheitsvorsorge von Beamten	-	-	-	-
40	Zahlungen an aus dem Unternehmen ausscheidende Arbeitnehmer	(202)	/	-	-
41	Entlassungsentschädigungen	(37)	(0,1)	-	-
42	Aufstockungsbeträge zum Bruttoverdienst im Rahmen der Altersteilzeit	/	/	-	-
43	Sonstige freiwillige Sozialleistungen der Arbeitgeber	/	/	.	.
44	Sozialbeiträge der Arbeitgeber für Auszubildende	(124)	(0,2)	-	-
45	Kosten für die berufliche Aus- und Weiterbildung	(455)	(0,8)	.	.
46	Sonstige Aufwendungen ⁹⁾	/	/	.	.
47	Steuern auf die Lohnsumme oder Beschäftigtenzahl ¹⁰⁾	10	0,0	-	-
Nachrichtlich:					
48	Aufwendungen der Arbeitnehmer für betriebliche Altersversorgung	/	/	.	.
49	Lohnnebenkosten ¹¹⁾	12 155	22,2	.	.
50	dar.: gesetzliche Lohnnebenkosten ¹²⁾	10 513	19,2	.	.
51	Personalnebenkosten insgesamt ¹³⁾	22 694	41,5	.	.
52	dar.: gesetzliche Personalnebenkosten ¹⁴⁾	11 766	21,5	.	.
53	Bruttoarbeitskosten je Vollzeiteinheit einschließlich Auszubildende	52 374	95,8	.	.
54	Bruttoarbeitskosten je geleistete Stunde der Beschäftigten (ohne Auszubildende)	33,74	x	.	x
55	Nettoarbeitskosten je geleistete Stunde der Beschäftigten (einschl. Auszubildende)	32,32	x	.	x

Erläuterung der Fußnoten auf Seite 200

In Unternehmen von ... bis ... Arbeitnehmern										Lfd. Nr.
50 und mehr										
zusammen		50 - 249		250 - 499		500 - 999		1 000 und mehr		
€	%	€	%	€	%	€	%	€	%	
.	.	52 330	100	-	-	1
.	.	52 324	100,0	-	-	2
.	.	/	/	.	.	-	-	-	-	3
.	.	51 897	99,2	-	-	4
.	.	40 501	77,4	-	-	5
.	.	40 147	76,7	-	-	6
.	.	31 038	59,3	-	-	7
.	.	2 832	5,4	-	-	8
.	.	/	/	-	-	9
.	.	/	/	-	-	10
.	.	6 009	11,5	-	-	11
.	.	4 429	8,5	-	-	12
.	.	1 339	2,6	-	-	13
.	.	/	/	.	.	-	-	-	-	14
.	.	/	/	-	-	15
.	.	/	/	-	-	16
.	.	/	/	-	-	17
.	.	11 396	21,8	-	-	18
.	.	8 961	17,1	-	-	19
.	.	7 946	15,2	-	-	20
.	.	3 865	7,4	-	-	21
.	.	/	/	.	.	-	-	-	-	22
.	.	606	1,2	-	-	23
.	.	3 107	5,9	-	-	24
.	.	/	/	-	-	25
.	.	/	/	-	-	26
-	-	-	-	-	-	-	-	-	-	27
.	.	(1 015)	(1,9)	-	-	28
.	.	/	/	-	-	-	-	-	-	29
.	.	/	/	.	.	-	-	-	-	30
.	.	/	/	.	.	-	-	-	-	31
.	.	/	/	-	-	32
-	-	-	-	-	-	-	-	-	-	33
.	.	/	/	-	-	-	-	-	-	34
.	.	(2 357)	(4,5)	-	-	35
.	.	(2 193)	(4,2)	-	-	36
.	.	/	/	-	-	37
.	.	251	0,5	-	-	38
-	-	-	-	-	-	-	-	-	-	39
.	.	/	/	-	-	40
.	.	/	/	-	-	41
.	.	/	/	.	.	-	-	-	-	42
.	.	/	/	.	.	-	-	-	-	43
.	.	/	/	-	-	44
.	.	/	/	-	-	45
.	.	/	/	.	.	-	-	-	-	46
.	.	10	0,0	-	-	47
.	.	/	/	-	-	48
.	.	11 829	22,6	-	-	49
.	.	10 228	19,5	-	-	50
.	.	21 293	40,7	-	-	51
.	.	11 489	22,0	-	-	52
.	.	50 720	96,9	-	-	53
.	x	32,39	x	.	x	.	x	-	x	54
.	x	31,42	x	.	x	.	x	-	x	55

Noch: 1. Bruttoarbeitskosten je Vollzeiteinheit 2016 nach Kostenarten, Wirtschaftszweigen und Unternehmensgrößenklassen

Lfd. Nr.	Kostenart	Insgesamt		10 - 49	
		€	%	€	%
37 Abwasserentsorgung					
1	Bruttoarbeitskosten insgesamt	(46 559)	100	.	.
2	Nettoarbeitskosten (Bruttoarbeitskosten abzüglich Lohnsubventionen)	(46 447)	99,8	.	.
3	Lohnsubventionen (dem Arbeitgeber erstattete Lohn- und Gehaltszahlungen)	/	/	.	.
4	Arbeitnehmerentgelt	(46 071)	99,0	.	.
5	Bruttoverdienste	(36 250)	77,9	.	.
6	Bruttoverdienste (ohne Auszubildende)	(35 935)	77,2	.	.
7	Entgelt für die geleistete Arbeitszeit ¹⁾	28 488	61,2	.	.
8	Sonderzahlungen insgesamt ²⁾	/	/	.	.
9	dar.: von persönlichen Leistungen und vom Unternehmenserfolg abhängig	/	/	.	.
10	Leistungen zur Vermögensbildung der Arbeitnehmer	/	/	.	.
11	Vergütung für nicht gearbeitete Tage	(4 999)	10,7	.	.
12	Urlaubsvergütung	(3 683)	7,9	.	.
13	Vergütung gesetzlicher Feiertage	1 208	2,6	.	.
14	Vergütung sonstiger betrieblicher oder tariflicher arbeitsfreier Tage	/	/	.	.
15	Sachleistungen ³⁾	(279)	(0,6)	.	.
16	dar.: unbare individuelle Leistungen ⁴⁾	(279)	(0,6)	.	.
17	Bruttoverdienste der Auszubildenden	/	(0,7)	.	.
18	Sozialbeiträge der Arbeitgeber	(9 821)	21,1	.	.
19	Tatsächliche Sozialbeiträge der Arbeitgeber (ohne Auszubildende) ⁵⁾	(7 767)	16,7	.	.
20	Gesetzliche Arbeitgeberbeiträge zur Sozialversicherung	6 917	14,9	.	.
21	Rentenversicherungsbeiträge	(3 344)	7,2	.	.
22	dar.: Aufstockungsbeiträge zur Rentenversicherung im Rahmen der Altersteilzeit	/	/	.	.
23	Arbeitslosenversicherungsbeiträge	(530)	1,1	.	.
24	Kranken- und Pflegeversicherungsbeiträge	(2 616)	5,6	.	.
25	Beiträge zur gesetzlichen Unfallversicherung	(399)	(0,9)	.	.
26	Umlage für das Insolvenzgeld	(27)	/	.	.
27	Sonstige gesetzliche Aufwendungen ⁶⁾	-	-	-	-
28	Aufwendungen für die betriebliche Altersversorgung ohne Entgeltumwandlung	/	/	.	.
29	Aufwendungen für betriebliche Ruhegeldzusagen	/	/	-	-
30	Zuwendungen an Pensionskassen	/	/	.	.
31	Zuwendungen an Unterstützungskassen	/	/	-	-
32	Beiträge zur Direktversicherung	/	/	.	.
33	Beiträge an Pensionsfonds	-	-	-	-
34	Beiträge an den Pensions-Sicherungs-Verein VVaG	/	/	-	-
35	Unterstellte Sozialbeiträge der Arbeitgeber (ohne Auszubildende) ⁷⁾	(1 965)	(4,2)	.	.
36	Entgeltfortzahlung	(1 872)	(4,0)	.	.
37	Entgeltfortzahlung im Krankheitsfall	(1 667)	(3,6)	.	.
38	Arbeitgeberzuschüsse zum Mutterschaftsgeld ⁸⁾	(205)	0,4	.	.
39	Unterstellte Sozialbeiträge zur Alters- und Gesundheitsvorsorge von Beamten	-	-	-	-
40	Zahlungen an aus dem Unternehmen ausscheidende Arbeitnehmer	/	/	.	.
41	Entlassungsentschädigungen	/	/	.	.
42	Aufstockungsbeträge zum Bruttoverdienst im Rahmen der Altersteilzeit	/	/	.	.
43	Sonstige freiwillige Sozialleistungen der Arbeitgeber	/	/	.	.
44	Sozialbeiträge der Arbeitgeber für Auszubildende	(89)	(0,2)	.	.
45	Kosten für die berufliche Aus- und Weiterbildung	(403)	(0,9)	.	.
46	Sonstige Aufwendungen ⁹⁾	/	/	.	.
47	Steuern auf die Lohnsumme oder Beschäftigtenzahl ¹⁰⁾	(18)	/	.	.
Nachrichtlich:					
48	Aufwendungen der Arbeitnehmer für betriebliche Altersversorgung	/	/	.	.
49	Lohnnebenkosten ¹¹⁾	(10 309)	22,1	.	.
50	dar.: gesetzliche Lohnnebenkosten ¹²⁾	(8 895)	19,1	.	.
51	Personalnebenkosten insgesamt ¹³⁾	(18 070)	38,8	.	.
52	dar.: gesetzliche Personalnebenkosten ¹⁴⁾	(10 014)	21,5	.	.
53	Bruttoarbeitskosten je Vollzeiteinheit einschließlich Auszubildende	(45 387)	97,5	.	.
54	Bruttoarbeitskosten je geleistete Stunde der Beschäftigten (ohne Auszubildende)	(26,73)	x	.	x
55	Nettoarbeitskosten je geleistete Stunde der Beschäftigten (einschl. Auszubildende)	(26,02)	x	.	x

Erläuterung der Fußnoten auf Seite 200

In Unternehmen von ... bis ... Arbeitnehmern											Lfd. Nr.
50 und mehr											
zusammen		50 - 249		250 - 499		500 - 999		1 000 und mehr			
€	%	€	%	€	%	€	%	€	%		
.	-	-	1	
.	-	-	2	
.	-	-	-	-	3	
.	-	-	4	
.	-	-	5	
.	-	-	6	
.	-	-	7	
.	-	-	8	
.	-	-	9	
.	-	-	10	
.	-	-	11	
.	-	-	12	
.	-	-	13	
.	-	-	-	-	14	
.	-	-	15	
.	-	-	16	
.	-	-	-	-	17	
.	-	-	18	
.	-	-	19	
.	-	-	20	
.	-	-	21	
.	-	-	22	
.	.	-	-	.	.	-	-	-	-	23	
.	-	-	24	
.	-	-	25	
.	-	-	26	
-	-	-	-	-	-	-	-	-	-	27	
.	-	-	28	
.	.	-	-	.	.	-	-	-	-	29	
.	-	-	-	-	30	
.	-	-	-	-	31	
-	-	-	-	-	-	.	.	-	-	32	
.	.	-	-	.	.	-	-	-	-	33	
.	.	-	-	.	.	-	-	-	-	34	
.	-	-	35	
.	-	-	36	
.	-	-	37	
.	-	-	38	
-	-	-	-	-	-	-	-	-	-	39	
.	-	-	40	
.	-	-	41	
.	.	-	-	.	.	-	-	-	-	42	
.	-	-	-	-	43	
.	-	-	-	-	44	
.	-	-	45	
.	-	-	-	-	46	
.	-	-	47	
.	-	-	48	
.	-	-	49	
.	-	-	50	
.	-	-	51	
.	-	-	52	
.	-	-	53	
.	X	.	X	.	X	.	X	-	X	54	
.	X	.	X	.	X	.	X	-	X	55	

Noch: 1. Bruttoarbeitskosten je Vollzeiteinheit 2016 nach Kostenarten, Wirtschaftszweigen und Unternehmensgrößenklassen

Lfd. Nr.	Kostenart	Insgesamt		10 - 49	
		€	%	€	%
38 Sammlung, Behandlung und					
1	Bruttoarbeitskosten insgesamt	40 051	100	/	100
2	Nettoarbeitskosten (Bruttoarbeitskosten abzüglich Lohnsubventionen)	40 017	99,9	/	100,0
3	Lohnsubventionen (dem Arbeitgeber erstattete Lohn- und Gehaltszahlungen)	/	/	/	/
4	Arbeitnehmerentgelt	39 694	99,1	/	99,0
5	Bruttoverdienste	31 104	77,7	/	80,7
6	Bruttoverdienste (ohne Auszubildende)	30 830	77,0	/	80,4
7	Entgelt für die geleistete Arbeitszeit ¹⁾	23 984	59,9	/	62,8
8	Sonderzahlungen insgesamt ²⁾	/	(5,5)	/	/
9	dar.: von persönlichen Leistungen und vom Unternehmenserfolg abhängig	/	/	/	/
10	Leistungen zur Vermögensbildung der Arbeitnehmer	/	/	/	/
11	Vergütung für nicht gearbeitete Tage	4 138	10,3	/	10,0
12	Urlaubsvergütung	3 100	7,7	/	(7,3)
13	Vergütung gesetzlicher Feiertage	1 022	2,6	/	2,6
14	Vergütung sonstiger betrieblicher oder tariflicher arbeitsfreier Tage	/	/	/	/
15	Sachleistungen ³⁾	/	/	/	/
16	dar.: unbare individuelle Leistungen ⁴⁾	/	/	/	/
17	Bruttoverdienste der Auszubildenden	/	/	/	/
18	Sozialbeiträge der Arbeitgeber	8 591	21,5	/	18,3
19	Tatsächliche Sozialbeiträge der Arbeitgeber (ohne Auszubildende) ⁵⁾	6 480	16,2	(6 003)	(13,5)
20	Gesetzliche Arbeitgeberbeiträge zur Sozialversicherung	6 033	15,1	(5 657)	/
21	Rentenversicherungsbeiträge	2 765	6,9	(2 640)	(5,9)
22	dar.: Aufstockungsbeiträge zur Rentenversicherung im Rahmen der Altersteilzeit	/	/	-	-
23	Arbeitslosenversicherungsbeiträge	439	1,1	(420)	(0,9)
24	Kranken- und Pflegeversicherungsbeiträge	2 285	5,7	(2 145)	/
25	Beiträge zur gesetzlichen Unfallversicherung	512	(1,3)	/	/
26	Umlage für das Insolvenzgeld	(29)	(0,1)	(34)	(0,1)
27	Sonstige gesetzliche Aufwendungen ⁶⁾	/	/	-	-
28	Aufwendungen für die betriebliche Altersversorgung ohne Entgeltumwandlung	/	(1,1)	/	/
29	Aufwendungen für betriebliche Ruhegeldzusagen	/	/	/	/
30	Zuwendungen an Pensionskassen	(234)	(0,6)	-	-
31	Zuwendungen an Unterstützungskassen	/	/	-	-
32	Beiträge zur Direktversicherung	/	/	/	/
33	Beiträge an Pensionsfonds	-	-	-	-
34	Beiträge an den Pensions-Sicherungs-Verein VVaG	/	/	/	/
35	Unterstellte Sozialbeiträge der Arbeitgeber (ohne Auszubildende) ⁷⁾	(2 034)	5,1	/	(4,7)
36	Entgeltfortzahlung	(1 919)	4,8	/	(4,5)
37	Entgeltfortzahlung im Krankheitsfall	(1 738)	4,3	/	/
38	Arbeitgeberzuschüsse zum Mutterschaftsgeld ⁸⁾	181	0,5	(171)	/
39	Unterstellte Sozialbeiträge zur Alters- und Gesundheitsvorsorge von Beamten	-	-	-	-
40	Zahlungen an aus dem Unternehmen ausscheidende Arbeitnehmer	/	(0,3)	/	/
41	Entlassungsentschädigungen	/	/	/	/
42	Aufstockungsbeträge zum Bruttoverdienst im Rahmen der Altersteilzeit	/	/	-	-
43	Sonstige freiwillige Sozialleistungen der Arbeitgeber	/	/	/	/
44	Sozialbeiträge der Arbeitgeber für Auszubildende	/	/	/	/
45	Kosten für die berufliche Aus- und Weiterbildung	/	(0,3)	/	/
46	Sonstige Aufwendungen ⁹⁾	/	/	/	/
47	Steuern auf die Lohnsumme oder Beschäftigtenzahl ¹⁰⁾	20	0,1	/	/
Nachrichtlich:					
48	Aufwendungen der Arbeitnehmer für betriebliche Altersversorgung	/	/	/	/
49	Lohnnebenkosten ¹¹⁾	8 947	22,3	/	(19,3)
50	dar.: gesetzliche Lohnnebenkosten ¹²⁾	8 048	20,1	/	(17,3)
51	Personalnebenkosten insgesamt ¹³⁾	16 067	40,1	/	37,2
52	dar.: gesetzliche Personalnebenkosten ¹⁴⁾	8 993	22,5	/	(19,8)
53	Bruttoarbeitskosten je Vollzeiteinheit einschließlich Auszubildende	38 949	97,3	/	97,7
54	Bruttoarbeitskosten je geleistete Stunde der Beschäftigten (ohne Auszubildende)	23,90	x	/	x
55	Nettoarbeitskosten je geleistete Stunde der Beschäftigten (einschl. Auszubildende)	23,24	x	/	x

Erläuterung der Fußnoten auf Seite 200

In Unternehmen von ... bis ... Arbeitnehmern										Lfd. Nr.
50 und mehr										
zusammen		50 - 249		250 - 499		500 - 999		1 000 und mehr		
€	%	€	%	€	%	€	%	€	%	
Beseitigung von Abfällen; Rückgewinnung										
38 972	100	38 536	100	.	.	37 258	100	.	.	1
38 936	99,9	38 470	99,8	.	.	37 249	100,0	.	.	2
/	/	/	/	-	-	9	0,0	.	.	3
38 640	99,2	38 196	99,1	.	.	37 117	99,6	.	.	4
29 943	76,8	(30 217)	78,4	.	.	27 938	75,0	.	.	5
29 640	76,1	(30 025)	77,9	.	.	27 610	74,1	.	.	6
23 027	59,1	23 372	60,7	.	.	21 775	58,4	.	.	7
/	(5,6)	/	/	.	.	1 731	4,7	.	.	8
/	/	/	/	.	.	265	0,7	.	.	9
/	/	/	/	.	.	22	0,1	.	.	10
4 065	10,4	3 988	10,4	.	.	3 890	10,4	.	.	11
3 067	7,9	3 017	7,8	.	.	2 927	7,9	.	.	12
984	2,5	962	2,5	.	.	960	2,6	.	.	13
/	/	/	/	.	.	3	0,0	.	.	14
(290)	(0,7)	/	/	.	.	191	0,5	.	.	15
(269)	(0,7)	/	/	.	.	183	0,5	.	.	16
/	/	/	/	.	.	328	0,9	.	.	17
8 697	22,3	7 979	20,7	.	.	9 179	24,6	.	.	18
6 593	16,9	6 416	16,7	.	.	6 522	17,5	.	.	19
6 122	15,7	6 060	15,7	.	.	6 046	16,2	.	.	20
2 794	7,2	2 753	7,1	.	.	2 735	7,3	.	.	21
/	/	/	/	.	.	18	0,1	.	.	22
444	1,1	437	1,1	.	.	433	1,2	.	.	23
2 319	6,0	2 264	5,9	.	.	2 286	6,1	.	.	24
535	1,4	(567)	(1,5)	.	.	574	1,5	.	.	25
(28)	(0,1)	35	0,1	.	.	18	0,1	.	.	26
/	/	/	/	.	.	-	-	-	-	27
/	(1,2)	/	/	.	.	475	1,3	.	.	28
/	/	/	/	-	-	/	/	.	.	29
(289)	(0,7)	/	/	.	.	469	1,3	.	.	30
/	/	/	/	.	.	-	-	-	-	31
/	/	/	/	.	.	2	0,0	.	.	32
-	-	-	-	-	-	-	-	-	-	33
/	/	/	/	-	-	-	-	-	-	34
2 018	5,2	1 511	(3,9)	.	.	2 545	6,8	.	.	35
1 899	4,9	1 454	(3,8)	.	.	2 428	6,5	.	.	36
1 716	4,4	(1 278)	(3,3)	.	.	2 247	6,0	.	.	37
183	0,5	176	0,5	.	.	181	0,5	.	.	38
-	-	-	-	-	-	-	-	-	-	39
(113)	(0,3)	/	/	.	.	100	0,3	.	.	40
(99)	(0,2)	/	/	.	.	74	0,2	.	.	41
/	/	/	/	.	.	26	0,1	.	.	42
/	/	-	-	.	.	17	0,0	-	-	43
/	/	/	/	.	.	112	0,3	.	.	44
(130)	(0,3)	/	/	.	.	118	0,3	.	.	45
/	/	/	/	.	.	1	0,0	.	.	46
21	0,1	21	0,1	.	.	21	0,1	.	.	47
/	/	/	/	.	.	492	1,3	.	.	48
9 029	23,2	8 319	21,6	.	.	9 320	25,0	.	.	49
8 128	20,9	7 587	19,7	.	.	8 608	23,1	.	.	50
15 945	40,9	(15 164)	39,4	.	.	15 483	41,6	.	.	51
9 026	23,2	8 497	22,1	.	.	9 456	25,4	.	.	52
37 857	97,1	(37 726)	97,9	.	.	36 168	97,1	.	.	53
23,50	x	22,99	x	.	x	22,84	x	.	x	54
22,82	x	(22,49)	x	.	x	22,17	x	.	x	55

Noch: 1. Bruttoarbeitskosten je Vollzeiteinheit 2016 nach Kostenarten, Wirtschaftszweigen und Unternehmensgrößenklassen

Lfd. Nr.	Kostenart	Insgesamt		10 - 49	
		€	%	€	%
39 Beseitigung von Umweltverschmutzungen					
1	Bruttoarbeitskosten insgesamt	46 216	100	44 789	100
2	Nettoarbeitskosten (Bruttoarbeitskosten abzüglich Lohnsubventionen)	46 020	99,6	44 604	99,6
3	Lohnsubventionen (dem Arbeitgeber erstattete Lohn- und Gehaltszahlungen)	/	/	185	0,4
4	Arbeitnehmerentgelt	45 718	98,9	44 763	99,9
5	Bruttoverdienste	36 019	77,9	35 739	79,8
6	Bruttoverdienste (ohne Auszubildende)	35 973	77,8	35 739	79,8
7	Entgelt für die geleistete Arbeitszeit ¹⁾	29 041	62,8	29 244	65,3
8	Sonderzahlungen insgesamt ²⁾	(1 531)	(3,3)	1 457	3,3
9	dar.: von persönlichen Leistungen und vom Unternehmenserfolg abhängig	(151)	(0,3)	209	0,5
10	Leistungen zur Vermögensbildung der Arbeitnehmer	(158)	(0,3)	184	0,4
11	Vergütung für nicht gearbeitete Tage	4 913	10,6	4 356	9,7
12	Urlaubsvergütung	3 581	7,8	3 166	7,1
13	Vergütung gesetzlicher Feiertage	1 199	2,6	1 190	2,7
14	Vergütung sonstiger betrieblicher oder tariflicher arbeitsfreier Tage	/	/	-	-
15	Sachleistungen ³⁾	329	0,7	498	1,1
16	dar.: unbare individuelle Leistungen ⁴⁾	325	0,7	498	1,1
17	Bruttoverdienste der Auszubildenden	/	/	-	-
18	Sozialbeiträge der Arbeitgeber	9 699	21,0	9 024	20,2
19	Tatsächliche Sozialbeiträge der Arbeitgeber (ohne Auszubildende) ⁵⁾	7 671	16,6	7 606	17,0
20	Gesetzliche Arbeitgeberbeiträge zur Sozialversicherung	7 606	16,5	7 547	16,9
21	Rentenversicherungsbeiträge	3 346	7,2	3 259	7,3
22	dar.: Aufstockungsbeiträge zur Rentenversicherung im Rahmen der Altersteilzeit	-	-	-	-
23	Arbeitslosenversicherungsbeiträge	528	1,1	513	1,1
24	Kranken- und Pflegeversicherungsbeiträge	2 847	6,2	2 825	6,3
25	Beiträge zur gesetzlichen Unfallversicherung	828	1,8	908	2,0
26	Umlage für das Insolvenzgeld	46	0,1	42	0,1
27	Sonstige gesetzliche Aufwendungen ⁶⁾	/	/	-	-
28	Aufwendungen für die betriebliche Altersversorgung ohne Entgeltumwandlung	(65)	(0,1)	59	0,1
29	Aufwendungen für betriebliche Ruhegeldzusagen	-	-	-	-
30	Zuwendungen an Pensionskassen	35	(0,1)	43	0,1
31	Zuwendungen an Unterstützungskassen	/	/	-	-
32	Beiträge zur Direktversicherung	/	/	17	0,0
33	Beiträge an Pensionsfonds	-	-	-	-
34	Beiträge an den Pensions-Sicherungs-Verein VVaG	-	-	-	-
35	Unterstellte Sozialbeiträge der Arbeitgeber (ohne Auszubildende) ⁷⁾	(2 015)	/	1 418	3,2
36	Entgeltfortzahlung	/	/	1 213	2,7
37	Entgeltfortzahlung im Krankheitsfall	/	/	1 029	2,3
38	Arbeitgeberzuschüsse zum Mutterschaftsgeld ⁸⁾	195	0,4	184	0,4
39	Unterstellte Sozialbeiträge zur Alters- und Gesundheitsvorsorge von Beamten	-	-	-	-
40	Zahlungen an aus dem Unternehmen ausscheidende Arbeitnehmer	/	/	205	0,5
41	Entlassungsentschädigungen	/	/	205	0,5
42	Aufstockungsbeträge zum Bruttoverdienst im Rahmen der Altersteilzeit	-	-	-	-
43	Sonstige freiwillige Sozialleistungen der Arbeitgeber	/	/	-	-
44	Sozialbeiträge der Arbeitgeber für Auszubildende	/	/	-	-
45	Kosten für die berufliche Aus- und Weiterbildung	125	0,3	-	-
46	Sonstige Aufwendungen ⁹⁾	/	/	17	0,0
47	Steuern auf die Lohnsumme oder Beschäftigtenzahl ¹⁰⁾	/	/	9	0,0
Nachrichtlich:					
48	Aufwendungen der Arbeitnehmer für betriebliche Altersversorgung	/	/	177	0,4
49	Lohnnebenkosten ¹¹⁾	10 197	22,1	9 050	20,2
50	dar.: gesetzliche Lohnnebenkosten ¹²⁾	9 538	20,6	8 769	19,6
51	Personalnebenkosten insgesamt ¹³⁾	17 174	37,2	15 545	34,7
52	dar.: gesetzliche Personalnebenkosten ¹⁴⁾	10 724	23,2	9 958	22,2
53	Bruttoarbeitskosten je Vollzeiteinheit einschließlich Auszubildende	46 049	99,6	44 789	100,0
54	Bruttoarbeitskosten je geleistete Stunde der Beschäftigten (ohne Auszubildende)	27,47	x	25,50	x
55	Nettoarbeitskosten je geleistete Stunde der Beschäftigten (einschl. Auszubildende)	27,26	x	25,40	x

Erläuterung der Fußnoten auf Seite 200

In Unternehmen von ... bis ... Arbeitnehmern											Lfd. Nr.
50 und mehr											
zusammen		50 - 249		250 - 499		500 - 999		1 000 und mehr			
€	%	€	%	€	%	€	%	€	%		
und sonstige Entsorgung											
47 538	100	-	-	1	
47 332	99,6	-	-	2	
/	/	-	-	-	-	.	.	-	-	3	
46 603	98,0	-	-	4	
36 278	76,3	-	-	5	
36 189	76,1	-	-	6	
28 854	60,7	-	-	7	
/	/	-	-	8	
/	/	-	-	.	.	-	-	-	-	9	
/	/	-	-	10	
5 430	11,4	-	-	11	
3 966	8,3	-	-	12	
1 208	2,5	-	-	13	
/	/	-	-	-	-	14	
/	/	-	-	15	
/	/	-	-	-	-	16	
/	/	-	-	-	-	-	-	-	-	17	
10 325	21,7	-	-	18	
7 731	16,3	-	-	19	
7 661	16,1	-	-	20	
3 427	7,2	-	-	21	
										22	
-	-	-	-	-	-	-	-	-	-		
541	1,1	-	-	23	
2 867	6,0	-	-	24	
753	(1,6)	-	-	25	
(49)	0,1	-	-	26	
/	/	-	-	.	.	-	-	-	-	27	
/	/	-	-	28	
-	-	-	-	-	-	-	-	-	-	29	
/	/	-	-	-	-	30	
/	/	-	-	-	-	-	-	-	-	31	
/	/	.	.	-	-	.	.	-	-	32	
-	-	-	-	-	-	-	-	-	-	33	
-	-	-	-	-	-	-	-	-	-	34	
(2 569)	(5,4)	-	-	35	
(2 551)	(5,4)	-	-	36	
(2 345)	(4,9)	-	-	37	
206	(0,4)	-	-	38	
-	-	-	-	-	-	-	-	-	-	39	
/	/	-	-	-	-	.	.	-	-	40	
/	/	-	-	-	-	.	.	-	-	41	
-	-	-	-	-	-	-	-	-	-	42	
/	/	-	-	-	-	.	.	-	-	43	
/	/	-	-	-	-	.	.	-	-	44	
/	/	-	-	45	
/	/	-	-	-	-	.	.	-	-	46	
/	/	-	-	47	
/	/	-	-	48	
11 260	23,7	-	-	49	
10 251	21,6	-	-	50	
18 684	39,3	-	-	51	
11 434	24,1	-	-	52	
47 208	99,3	-	-	53	
29,46	x	.	x	.	x	.	x	-	x	54	
29,12	x	.	x	.	x	.	x	-	x	55	

Noch: 1. Bruttoarbeitskosten je Vollzeiteinheit 2016 nach Kostenarten, Wirtschaftszweigen und Unternehmensgrößenklassen

Lfd. Nr.	Kostenart	Insgesamt		10 - 49	
		€	%	€	%
F Baugewerbe					
1	Bruttoarbeitskosten insgesamt	40 258	100	35 904	100
2	Nettoarbeitskosten (Bruttoarbeitskosten abzüglich Lohnsubventionen)	40 187	99,8	35 808	99,7
3	Lohnsubventionen (dem Arbeitgeber erstattete Lohn- und Gehaltszahlungen)	/	/	/	/
4	Arbeitnehmerentgelt	40 011	99,4	35 719	99,5
5	Bruttoverdienste	31 396	78,0	28 373	79,0
6	Bruttoverdienste (ohne Auszubildende)	31 065	77,2	28 136	78,4
7	Entgelt für die geleistete Arbeitszeit ¹⁾	25 083	62,3	23 001	64,1
8	Sonderzahlungen insgesamt ²⁾	/	(3,5)	/	/
9	dar.: von persönlichen Leistungen und vom Unternehmenserfolg abhängig	/	/	/	/
10	Leistungen zur Vermögensbildung der Arbeitnehmer	/	/	/	/
11	Vergütung für nicht gearbeitete Tage	4 068	10,1	3 551	9,9
12	Urlaubsvergütung	2 954	7,3	2 569	7,2
13	Vergütung gesetzlicher Feiertage	1 037	2,6	945	2,6
14	Vergütung sonstiger betrieblicher oder tariflicher arbeitsfreier Tage	/	/	/	/
15	Sachleistungen ³⁾	(456)	(1,1)	/	/
16	dar.: unbare individuelle Leistungen ⁴⁾	(441)	(1,1)	/	/
17	Bruttoverdienste der Auszubildenden	(331)	(0,8)	/	/
18	Sozialbeiträge der Arbeitgeber	8 614	21,4	7 346	20,5
19	Tatsächliche Sozialbeiträge der Arbeitgeber (ohne Auszubildende) ⁵⁾	7 100	17,6	6 152	17,1
20	Gesetzliche Arbeitgeberbeiträge zur Sozialversicherung	6 770	16,8	5 885	16,4
21	Rentenversicherungsbeiträge	2 828	7,0	2 427	6,8
22	dar.: Aufstockungsbeiträge zur Rentenversicherung im Rahmen der Altersteilzeit	(7)	(0,0)	/	/
23	Arbeitslosenversicherungsbeiträge	431	1,1	378	1,1
24	Kranken- und Pflegeversicherungsbeiträge	2 303	5,7	2 046	5,7
25	Beiträge zur gesetzlichen Unfallversicherung	1 043	2,6	(886)	(2,5)
26	Umlage für das Insolvenzgeld	35	0,1	31	0,1
27	Sonstige gesetzliche Aufwendungen ⁶⁾	(129)	(0,3)	/	/
28	Aufwendungen für die betriebliche Altersversorgung ohne Entgeltumwandlung	(330)	(0,8)	/	/
29	Aufwendungen für betriebliche Ruhegeldzusagen	/	/	/	/
30	Zuwendungen an Pensionskassen	/	/	/	/
31	Zuwendungen an Unterstützungskassen	/	/	/	/
32	Beiträge zur Direktversicherung	/	/	/	/
33	Beiträge an Pensionsfonds	/	/	/	/
34	Beiträge an den Pensions-Sicherungs-Verein VVaG	/	/	/	/
35	Unterstellte Sozialbeiträge der Arbeitgeber (ohne Auszubildende) ⁷⁾	1 425	3,5	(1 131)	(3,2)
36	Entgeltfortzahlung	1 353	3,4	1 105	(3,1)
37	Entgeltfortzahlung im Krankheitsfall	1 186	2,9	(952)	(2,6)
38	Arbeitgeberzuschüsse zum Mutterschaftsgeld ⁸⁾	167	0,4	153	0,4
39	Unterstellte Sozialbeiträge zur Alters- und Gesundheitsvorsorge von Beamten	-	-	-	-
40	Zahlungen an aus dem Unternehmen ausscheidende Arbeitnehmer	/	/	/	/
41	Entlassungsentschädigungen	/	/	/	/
42	Aufstockungsbeträge zum Bruttoverdienst im Rahmen der Altersteilzeit	(15)	(0,0)	/	/
43	Sonstige freiwillige Sozialleistungen der Arbeitgeber	/	/	/	/
44	Sozialbeiträge der Arbeitgeber für Auszubildende	(89)	(0,2)	/	/
45	Kosten für die berufliche Aus- und Weiterbildung	/	/	/	/
46	Sonstige Aufwendungen ⁹⁾	/	/	/	/
47	Steuern auf die Lohnsumme oder Beschäftigtenzahl ¹⁰⁾	28	(0,1)	/	/
Nachrichtlich:					
48	Aufwendungen der Arbeitnehmer für betriebliche Altersversorgung	/	/	/	/
49	Lohnnebenkosten ¹¹⁾	8 862	22,0	7 531	21,0
50	dar.: gesetzliche Lohnnebenkosten ¹²⁾	8 239	20,5	7 072	19,7
51	Personalnebenkosten insgesamt ¹³⁾	15 175	37,7	12 902	35,9
52	dar.: gesetzliche Personalnebenkosten ¹⁴⁾	9 187	22,8	7 954	22,2
53	Bruttoarbeitskosten je Vollzeiteinheit einschließlich Auszubildende	38 728	96,2	34 830	97,0
54	Bruttoarbeitskosten je geleistete Stunde der Beschäftigten (ohne Auszubildende)	23,79	x	21,07	x
55	Nettoarbeitskosten je geleistete Stunde der Beschäftigten (einschl. Auszubildende)	22,85	x	20,38	x

Erläuterung der Fußnoten auf Seite 200

In Unternehmen von ... bis ... Arbeitnehmern										Lfd. Nr.
zusammen		50 - 249		250 - 499		500 - 999		1 000 und mehr		
€	%	€	%	€	%	€	%	€	%	
46 269	100	41 639	100	44 702	100	56 329	100	62 815	100	1
46 231	99,9	41 589	99,9	44 662	99,9	56 328	100,0	62 815	100,0	2
/	/	/	/	/	/	/	/	1	0,0	3
45 934	99,3	41 389	99,4	44 282	99,1	55 659	98,8	62 391	99,3	4
35 569	76,9	32 415	77,9	34 918	78,1	42 293	75,1	46 507	74,0	5
35 108	75,9	31 965	76,8	34 319	76,8	41 744	74,1	46 193	73,5	6
27 956	60,4	26 149	62,8	26 569	59,4	31 792	56,4	35 259	56,1	7
(1 716)	(3,7)	/	/	/	/	(2 689)	(4,8)	3 485	5,6	8
/	/	/	/	/	/	/	/	653	1,0	9
/	/	/	/	/	/	(48)	(0,1)	28	0,0	10
4 782	10,3	4 256	10,2	4 485	10,0	6 185	11,0	6 607	10,5	11
3 485	7,5	3 108	7,5	3 383	7,6	4 198	7,5	4 875	7,8	12
1 163	2,5	1 092	2,6	1 091	2,4	1 388	2,5	1 420	2,3	13
(134)	(0,3)	/	/	/	/	(598)	(1,1)	312	0,5	14
/	(1,3)	/	/	/	/	/	(1,8)	813	1,3	15
/	(1,3)	/	/	/	/	/	(1,8)	720	1,2	16
(461)	(1,0)	/	/	/	/	(549)	(1,0)	314	0,5	17
10 365	22,4	8 974	21,6	9 364	21,0	(13 366)	23,7	15 884	25,3	18
8 407	18,2	7 331	17,6	7 480	16,7	(10 670)	18,9	12 873	20,5	19
7 990	17,3	7 091	17,0	7 237	16,2	9 595	17,0	11 892	18,9	20
3 383	7,3	2 893	7,0	3 116	7,0	4 033	7,2	5 515	8,8	21
										22
(17)	(0,0)	/	/	/	/	/	/	105	0,2	
505	1,1	459	1,1	498	1,1	592	1,1	672	1,1	23
2 658	5,7	2 450	5,9	2 551	5,7	3 049	5,4	3 475	5,5	24
(1 259)	(2,7)	(1 122)	(2,7)	/	/	(1 665)	3,0	2 087	3,3	25
41	0,1	37	0,1	40	0,1	48	0,1	53	0,1	26
(144)	(0,3)	/	/	(221)	/	(208)	(0,4)	90	0,1	27
/	/	/	/	(243)	/	/	/	981	1,6	28
(70)	(0,2)	/	/	/	/	/	/	441	0,7	29
/	/	/	/	/	/	/	/	427	0,7	30
/	/	/	/	/	/	(44)	/	95	0,2	31
/	/	/	/	/	/	/	/	16	0,0	32
(0)	(0,0)	-	-	-	-	-	-	0	0,0	33
(0)	(0,0)	/	/	/	/	/	/	1	0,0	34
1 831	4,0	(1 522)	3,7	/	/	2 559	4,5	2 915	4,6	35
1 695	3,7	(1 423)	3,4	/	/	2 469	4,4	2 453	3,9	36
1 509	3,3	(1 243)	(3,0)	/	/	2 258	4,0	2 254	3,6	37
186	0,4	180	0,4	184	0,4	211	0,4	199	0,3	38
-	-	-	-	-	-	-	-	-	-	39
/	/	/	/	/	/	/	/	457	0,7	40
/	/	/	/	/	/	/	/	211	0,3	41
(36)	(0,1)	/	/	/	/	/	/	246	0,4	42
(1)	(0,0)	/	/	/	/	/	/	5	0,0	43
(126)	(0,3)	/	/	/	/	(138)	(0,2)	95	0,2	44
(192)	(0,4)	/	/	/	/	(517)	(0,9)	313	0,5	45
/	/	/	/	/	/	/	/	70	0,1	46
40	0,1	40	0,1	41	0,1	41	0,1	41	0,1	47
/	/	/	/	/	/	/	(0,3)	151	0,2	48
10 700	23,1	9 224	22,2	9 783	21,9	14 037	24,9	16 308	26,0	49
9 851	21,3	8 674	20,8	9 139	20,5	12 243	21,7	14 482	23,1	50
18 313	39,6	15 490	37,2	(18 132)	40,6	24 538	43,6	27 556	43,9	51
10 888	23,5	9 646	23,2	10 058	22,5	13 493	24,0	15 806	25,2	52
44 002	95,1	39 356	94,5	42 411	94,9	53 885	95,7	61 421	97,8	53
27,61	x	24,66	x	26,45	x	34,53	x	38,49	x	54
26,24	x	23,29	x	25,08	x	33,03	x	37,62	x	55

Noch: 1. Bruttoarbeitskosten je Vollzeiteinheit 2016 nach Kostenarten, Wirtschaftszweigen und Unternehmensgrößenklassen

Lfd. Nr.	Kostenart	Insgesamt		10 - 49	
		€	%	€	%
41 Hochbau					
1	Bruttoarbeitskosten insgesamt	40 592	100	(36 580)	100
2	Nettoarbeitskosten (Bruttoarbeitskosten abzüglich Lohnsubventionen)	40 439	99,6	(36 371)	99,4
3	Lohnsubventionen (dem Arbeitgeber erstattete Lohn- und Gehaltszahlungen)	/	/	/	/
4	Arbeitnehmerentgelt	40 328	99,4	(36 348)	99,4
5	Bruttoverdienste	(31 578)	77,8	(28 497)	77,9
6	Bruttoverdienste (ohne Auszubildende)	(31 228)	76,9	(28 185)	77,1
7	Entgelt für die geleistete Arbeitszeit ¹⁾	24 303	59,9	(22 165)	60,6
8	Sonderzahlungen insgesamt ²⁾	/	/	/	/
9	dar.: von persönlichen Leistungen und vom Unternehmenserfolg abhängig	/	/	/	/
10	Leistungen zur Vermögensbildung der Arbeitnehmer	/	/	/	/
11	Vergütung für nicht gearbeitete Tage	4 000	9,9	(3 522)	9,6
12	Urlaubsvergütung	2 969	7,3	(2 598)	7,1
13	Vergütung gesetzlicher Feiertage	991	2,4	(915)	2,5
14	Vergütung sonstiger betrieblicher oder tariflicher arbeitsfreier Tage	/	/	/	/
15	Sachleistungen ³⁾	/	/	/	/
16	dar.: unbare individuelle Leistungen ⁴⁾	/	/	/	/
17	Bruttoverdienste der Auszubildenden	/	/	/	/
18	Sozialbeiträge der Arbeitgeber	8 750	21,6	7 851	(21,5)
19	Tatsächliche Sozialbeiträge der Arbeitgeber (ohne Auszubildende) ⁵⁾	7 410	18,3	6 661	(18,2)
20	Gesetzliche Arbeitgeberbeiträge zur Sozialversicherung	7 066	17,4	6 359	(17,4)
21	Rentenversicherungsbeiträge	2 745	6,8	2 430	(6,6)
22	dar.: Aufstockungsbeiträge zur Rentenversicherung im Rahmen der Altersteilzeit	/	/	-	-
23	Arbeitslosenversicherungsbeiträge	429	1,1	375	(1,0)
24	Kranken- und Pflegeversicherungsbeiträge	2 274	5,6	2 045	(5,6)
25	Beiträge zur gesetzlichen Unfallversicherung	1 354	(3,3)	(1 243)	/
26	Umlage für das Insolvenzgeld	34	0,1	30	(0,1)
27	Sonstige gesetzliche Aufwendungen ⁶⁾	(230)	(0,6)	(237)	/
28	Aufwendungen für die betriebliche Altersversorgung ohne Entgeltumwandlung	/	/	/	/
29	Aufwendungen für betriebliche Ruhegeldzusagen	/	/	/	/
30	Zuwendungen an Pensionskassen	/	(0,4)	/	/
31	Zuwendungen an Unterstützungskassen	/	/	-	-
32	Beiträge zur Direktversicherung	/	/	/	/
33	Beiträge an Pensionsfonds	/	/	/	/
34	Beiträge an den Pensions-Sicherungs-Verein VVaG	/	/	/	/
35	Unterstellte Sozialbeiträge der Arbeitgeber (ohne Auszubildende) ⁷⁾	1 239	(3,0)	(1 099)	(3,0)
36	Entgeltfortzahlung	1 194	(2,9)	(1 091)	(3,0)
37	Entgeltfortzahlung im Krankheitsfall	(1 032)	(2,5)	(944)	/
38	Arbeitgeberzuschüsse zum Mutterschaftsgeld ⁸⁾	162	0,4	(147)	(0,4)
39	Unterstellte Sozialbeiträge zur Alters- und Gesundheitsvorsorge von Beamten	-	-	-	-
40	Zahlungen an aus dem Unternehmen ausscheidende Arbeitnehmer	/	/	-	-
41	Entlassungsentschädigungen	/	/	-	-
42	Aufstockungsbeträge zum Bruttoverdienst im Rahmen der Altersteilzeit	/	/	-	-
43	Sonstige freiwillige Sozialleistungen der Arbeitgeber	/	/	/	/
44	Sozialbeiträge der Arbeitgeber für Auszubildende	/	/	/	/
45	Kosten für die berufliche Aus- und Weiterbildung	/	/	/	/
46	Sonstige Aufwendungen ⁹⁾	/	/	/	/
47	Steuern auf die Lohnsumme oder Beschäftigtenzahl ¹⁰⁾	(24)	(0,1)	/	/
Nachrichtlich:					
48	Aufwendungen der Arbeitnehmer für betriebliche Altersversorgung	/	/	/	/
49	Lohnnebenkosten ¹¹⁾	9 014	22,2	8 084	(22,1)
50	dar.: gesetzliche Lohnnebenkosten ¹²⁾	8 385	20,7	7 555	(20,6)
51	Personalnebenkosten insgesamt ¹³⁾	(16 290)	40,1	(14 416)	39,4
52	dar.: gesetzliche Personalnebenkosten ¹⁴⁾	9 275	22,9	8 378	(22,9)
53	Bruttoarbeitskosten je Vollzeiteinheit einschließlich Auszubildende	38 996	96,1	(35 272)	96,4
54	Bruttoarbeitskosten je geleistete Stunde der Beschäftigten (ohne Auszubildende)	24,13	x	(21,57)	x
55	Nettoarbeitskosten je geleistete Stunde der Beschäftigten (einschl. Auszubildende)	23,10	x	(20,68)	x

Erläuterung der Fußnoten auf Seite 200

In Unternehmen von ... bis ... Arbeitnehmern										Lfd. Nr.
50 und mehr										
zusammen		50 - 249		250 - 499		500 - 999		1 000 und mehr		
€	%	€	%	€	%	€	%	€	%	
46 535	100	38 494	100	/	100	1
46 463	99,9	38 386	99,7	/	100,0	2
/	/	/	/	-	-	-	-	-	-	3
46 222	99,3	38 196	99,2	/	99,5	4
36 142	77,7	29 058	75,5	/	82,0	5
35 735	76,8	28 637	74,4	/	81,6	6
27 469	59,0	23 308	60,6	(29 270)	55,9	7
/	/	/	/	/	/	8
/	/	/	/	/	/	-	-	.	.	9
/	/	/	/	/	/	10
4 708	10,1	(4 109)	10,7	(4 948)	9,5	11
3 517	7,6	(3 062)	8,0	(3 814)	7,3	12
1 104	2,4	963	2,5	(1 134)	2,2	13
/	/	/	/	-	-	-	-	.	.	14
/	/	/	/	/	/	15
/	/	/	/	/	/	16
/	/	/	/	/	/	17
10 080	21,7	9 138	23,7	(9 177)	17,5	18
8 519	18,3	7 662	19,9	(8 086)	15,4	19
8 114	17,4	7 208	18,7	(8 071)	15,4	20
3 212	6,9	2 675	7,0	(3 705)	7,1	21
										22
/	/	/	/	/	/	
509	1,1	425	1,1	(607)	1,2	23
2 614	5,6	2 268	5,9	(3 034)	5,8	24
(1 519)	(3,3)	(1 576)	4,1	(520)	/	25
40	0,1	33	0,1	(49)	0,1	26
(220)	(0,5)	(230)	/	/	/	27
/	/	/	/	/	/	28
/	/	/	/	-	-	-	-	.	.	29
(131)	/	(154)	/	-	-	30
/	/	/	/	-	-	-	-	.	.	31
/	/	/	/	/	/	-	-	.	.	32
-	-	-	-	-	-	-	-	-	-	33
/	/	/	/	-	-	-	-	.	.	34
(1 446)	3,1	(1 349)	(3,5)	/	2,0	35
1 347	2,9	(1 289)	(3,4)	/	2,0	36
(1 164)	2,5	(1 121)	(2,9)	/	(1,6)	37
183	0,4	(167)	0,4	/	0,4	38
-	-	-	-	-	-	-	-	-	-	39
/	/	/	/	/	/	40
/	/	/	/	-	-	-	-	.	.	41
/	/	/	/	/	/	42
(0)	/	-	-	-	-	-	-	.	.	43
/	/	/	/	/	/	44
(143)	(0,3)	/	/	/	/	45
(130)	(0,3)	/	(0,4)	/	/	-	-	.	.	46
39	0,1	38	0,1	39	(0,1)	47
/	/	/	/	/	/	48
10 393	22,3	9 436	24,5	(9 417)	18,0	49
9 615	20,7	8 662	22,5	(9 185)	17,5	50
(19 066)	41,0	(15 186)	39,5	/	(44,1)	51
10 605	22,8	9 497	24,7	(10 273)	19,6	52
44 461	95,5	36 374	94,5	/	98,4	53
28,00	x	23,84	x	(29,74)	x	.	x	.	x	54
26,74	x	22,46	x	(29,24)	x	.	x	.	x	55

Noch: 1. Bruttoarbeitskosten je Vollzeiteinheit 2016 nach Kostenarten, Wirtschaftszweigen und Unternehmensgrößenklassen

Lfd. Nr.	Kostenart	Insgesamt		10 - 49	
		€	%	€	%
42 Tiefbau					
1	Bruttoarbeitskosten insgesamt	43 047	100	38 608	100
2	Nettoarbeitskosten (Bruttoarbeitskosten abzüglich Lohnsubventionen)	43 009	99,9	38 558	99,9
3	Lohnsubventionen (dem Arbeitgeber erstattete Lohn- und Gehaltszahlungen)	/	/	/	/
4	Arbeitnehmerentgelt	42 684	99,2	38 390	99,4
5	Bruttoverdienste	33 755	78,4	30 814	79,8
6	Bruttoverdienste (ohne Auszubildende)	33 344	77,5	30 550	79,1
7	Entgelt für die geleistete Arbeitszeit ¹⁾	26 812	62,3	25 001	64,8
8	Sonderzahlungen insgesamt ²⁾	/	(3,4)	/	/
9	dar.: von persönlichen Leistungen und vom Unternehmenserfolg abhängig	/	/	/	/
10	Leistungen zur Vermögensbildung der Arbeitnehmer	/	/	/	/
11	Vergütung für nicht gearbeitete Tage	4 475	10,4	3 870	10,0
12	Urlaubsvergütung	3 203	7,4	2 819	7,3
13	Vergütung gesetzlicher Feiertage	1 106	2,6	1 024	2,7
14	Vergütung sonstiger betrieblicher oder tariflicher arbeitsfreier Tage	/	/	/	/
15	Sachleistungen ³⁾	(516)	(1,2)	/	/
16	dar.: unbare individuelle Leistungen ⁴⁾	(503)	(1,2)	/	/
17	Bruttoverdienste der Auszubildenden	/	/	/	/
18	Sozialbeiträge der Arbeitgeber	8 929	20,7	7 576	19,6
19	Tatsächliche Sozialbeiträge der Arbeitgeber (ohne Auszubildende) ⁵⁾	7 258	16,9	6 365	16,5
20	Gesetzliche Arbeitgeberbeiträge zur Sozialversicherung	6 843	15,9	5 979	15,5
21	Rentenversicherungsbeiträge	2 873	6,7	2 538	6,6
22	dar.: Aufstockungsbeiträge zur Rentenversicherung im Rahmen der Altersteilzeit	/	/	/	/
23	Arbeitslosenversicherungsbeiträge	448	1,0	389	1,0
24	Kranken- und Pflegeversicherungsbeiträge	2 384	5,5	2 135	5,5
25	Beiträge zur gesetzlichen Unfallversicherung	869	2,0	(664)	(1,7)
26	Umlage für das Insolvenzgeld	37	0,1	32	0,1
27	Sonstige gesetzliche Aufwendungen ⁶⁾	(232)	(0,5)	/	/
28	Aufwendungen für die betriebliche Altersversorgung ohne Entgeltumwandlung	(415)	(1,0)	/	/
29	Aufwendungen für betriebliche Ruhegeldzusagen	(109)	(0,2)	/	/
30	Zuwendungen an Pensionskassen	(203)	(0,5)	/	/
31	Zuwendungen an Unterstützungskassen	/	/	/	/
32	Beiträge zur Direktversicherung	/	/	/	/
33	Beiträge an Pensionsfonds	/	/	/	/
34	Beiträge an den Pensions-Sicherungs-Verein VVaG	/	/	/	/
35	Unterstellte Sozialbeiträge der Arbeitgeber (ohne Auszubildende) ⁷⁾	1 554	3,6	(1 136)	(2,9)
36	Entgeltfortzahlung	1 443	3,4	(1 108)	/
37	Entgeltfortzahlung im Krankheitsfall	1 259	2,9	/	/
38	Arbeitgeberzuschüsse zum Mutterschaftsgeld ⁸⁾	185	0,4	173	0,5
39	Unterstellte Sozialbeiträge zur Alters- und Gesundheitsvorsorge von Beamten	-	-	-	-
40	Zahlungen an aus dem Unternehmen ausscheidende Arbeitnehmer	/	/	/	/
41	Entlassungsentschädigungen	/	/	/	/
42	Aufstockungsbeträge zum Bruttoverdienst im Rahmen der Altersteilzeit	/	/	/	/
43	Sonstige freiwillige Sozialleistungen der Arbeitgeber	/	/	-	-
44	Sozialbeiträge der Arbeitgeber für Auszubildende	/	/	/	/
45	Kosten für die berufliche Aus- und Weiterbildung	/	(0,5)	/	/
46	Sonstige Aufwendungen ⁹⁾	/	/	/	/
47	Steuern auf die Lohnsumme oder Beschäftigtenzahl ¹⁰⁾	34	(0,1)	/	/
Nachrichtlich:					
48	Aufwendungen der Arbeitnehmer für betriebliche Altersversorgung	/	/	/	/
49	Lohnnebenkosten ¹¹⁾	9 293	21,6	7 794	20,2
50	dar.: gesetzliche Lohnnebenkosten ¹²⁾	8 437	19,6	7 186	18,6
51	Personalnebenkosten insgesamt ¹³⁾	16 235	37,7	13 607	35,2
52	dar.: gesetzliche Personalnebenkosten ¹⁴⁾	9 427	21,9	8 135	21,1
53	Bruttoarbeitskosten je Vollzeiteinheit einschließlich Auszubildende	41 390	96,2	37 543	97,2
54	Bruttoarbeitskosten je geleistete Stunde der Beschäftigten (ohne Auszubildende)	25,77	x	23,11	x
55	Nettoarbeitskosten je geleistete Stunde der Beschäftigten (einschl. Auszubildende)	24,76	x	22,48	x

Erläuterung der Fußnoten auf Seite 200

In Unternehmen von ... bis ... Arbeitnehmern										Lfd. Nr.
50 und mehr										
zusammen		50 - 249		250 - 499		500 - 999		1 000 und mehr		
€	%	€	%	€	%	€	%	€	%	
45 943	100	43 188	100	41 542	100	53 181	100	54 089	100	1
45 913	99,9	43 160	99,9	41 472	99,8	53 181	100,0	54 089	100,0	2
/	/	/	/	/	/	-	-	1	0,0	3
45 485	99,0	42 885	99,3	41 020	98,7	52 500	98,7	53 539	99,0	4
35 673	77,7	34 032	78,8	32 523	78,3	40 505	76,2	40 851	75,5	5
35 166	76,5	33 543	77,7	32 098	77,3	39 849	74,9	40 331	74,6	6
27 993	60,9	27 168	62,9	26 237	63,2	29 854	56,1	31 751	58,7	7
(1 620)	(3,5)	/	/	/	/	2 975	5,6	2 047	3,8	8
(275)	(0,6)	/	/	/	/	78	0,2	419	0,8	9
/	/	/	/	/	/	37	0,1	74	0,1	10
4 870	10,6	4 693	10,9	4 042	9,7	6 034	11,4	5 500	10,2	11
3 454	7,5	3 404	7,9	2 968	7,1	3 854	7,3	4 038	7,5	12
1 160	2,5	1 131	2,6	1 064	2,6	1 328	2,5	1 218	2,3	13
/	(0,6)	/	/	/	/	852	1,6	245	0,5	14
(625)	(1,4)	/	/	/	/	949	1,8	959	1,8	15
(608)	(1,3)	/	/	/	/	949	1,8	959	1,8	16
(506)	(1,1)	/	/	425	1,0	656	1,2	520	1,0	17
9 812	21,4	8 853	20,5	8 498	20,5	11 995	22,6	12 688	23,5	18
7 840	17,1	6 995	16,2	7 203	17,3	9 290	17,5	9 993	18,5	19
7 406	16,1	6 724	15,6	6 918	16,7	8 912	16,8	8 613	15,9	20
3 092	6,7	2 821	6,5	2 870	6,9	3 571	6,7	3 797	7,0	21
/	/	/	/	/	/	1	0,0	24	0,0	22
487	1,1	447	1,0	463	1,1	563	1,1	564	1,0	23
2 546	5,5	2 399	5,6	2 363	5,7	2 844	5,4	3 003	5,6	24
1 002	2,2	(813)	(1,9)	891	2,2	1 596	3,0	1 037	1,9	25
40	0,1	38	0,1	37	0,1	45	0,1	45	0,1	26
(239)	(0,5)	(206)	/	(294)	(0,7)	293	0,6	167	0,3	27
(434)	1,0	/	/	(284)	0,7	377	0,7	1 380	2,6	28
(164)	(0,4)	/	/	/	/	6	0,0	1 237	2,3	29
199	0,4	/	/	248	(0,6)	361	0,7	44	0,1	30
/	/	/	/	/	/	-	-	86	0,2	31
/	/	/	/	/	/	10	0,0	10	0,0	32
-	-	-	-	-	-	-	-	-	-	33
(0)	(0,0)	/	/	/	/	0	0,0	3	0,0	34
(1 827)	4,0	/	(4,0)	(1 165)	(2,8)	2 549	4,8	2 518	4,7	35
1 662	3,6	(1 467)	(3,4)	(1 151)	(2,8)	2 499	4,7	2 184	4,0	36
1 470	3,2	(1 291)	(3,0)	(967)	(2,3)	2 269	4,3	1 971	3,6	37
192	0,4	176	0,4	184	0,4	230	0,4	213	0,4	38
-	-	-	-	-	-	-	-	-	-	39
/	/	/	/	/	/	50	0,1	334	0,6	40
/	/	/	/	/	/	46	0,1	275	0,5	41
/	/	/	/	/	/	4	0,0	58	0,1	42
/	/	-	-	/	/	-	-	0	0,0	43
(145)	(0,3)	/	/	(130)	0,3	156	0,3	177	0,3	44
(304)	(0,7)	/	/	/	/	517	1,0	477	0,9	45
/	/	/	/	/	/	123	0,2	33	0,1	46
41	0,1	41	0,1	41	0,1	41	0,1	40	0,1	47
/	/	/	/	/	/	109	0,2	107	0,2	48
10 271	22,4	9 156	21,2	9 020	21,7	12 676	23,8	13 239	24,5	49
9 254	20,1	8 372	19,4	8 240	19,8	11 608	21,8	11 014	20,4	50
17 950	39,1	16 020	37,1	(15 306)	36,8	23 326	43,9	22 338	41,3	51
10 269	22,4	9 363	21,7	9 174	22,1	12 780	24,0	12 055	22,3	52
43 854	95,5	41 189	95,4	39 853	95,9	50 350	94,7	51 861	95,9	53
27,50	x	25,69	x	24,28	x	33,57	x	32,33	x	54
26,22	x	24,47	x	23,25	x	31,74	x	30,95	x	55

Noch: 1. Bruttoarbeitskosten je Vollzeiteinheit 2016 nach Kostenarten, Wirtschaftszweigen und Unternehmensgrößenklassen

Lfd. Nr.	Kostenart	Insgesamt		10 - 49	
		€	%	€	%
43 Vorbereitende Baustellenarbeiten,					
1	Bruttoarbeitskosten insgesamt	39 283	100	35 202	100
2	Nettoarbeitskosten (Bruttoarbeitskosten abzüglich Lohnsubventionen)	39 223	99,9	35 125	99,8
3	Lohnsubventionen (dem Arbeitgeber erstattete Lohn- und Gehaltszahlungen)	/	/	/	/
4	Arbeitnehmerentgelt	39 077	99,5	35 036	99,5
5	Bruttoverdienste	30 598	77,9	27 859	79,1
6	Bruttoverdienste (ohne Auszubildende)	30 297	77,1	27 646	78,5
7	Entgelt für die geleistete Arbeitszeit ¹⁾	24 737	63,0	22 811	64,8
8	Sonderzahlungen insgesamt ²⁾	/	/	/	/
9	dar.: von persönlichen Leistungen und vom Unternehmenserfolg abhängig	/	/	/	/
10	Leistungen zur Vermögensbildung der Arbeitnehmer	/	/	/	/
11	Vergütung für nicht gearbeitete Tage	3 957	10,1	3 496	9,9
12	Urlaubsvergütung	2 870	7,3	2 512	7,1
13	Vergütung gesetzlicher Feiertage	1 026	2,6	937	2,7
14	Vergütung sonstiger betrieblicher oder tariflicher arbeitsfreier Tage	/	/	/	/
15	Sachleistungen ³⁾	/	/	/	/
16	dar.: unbare individuelle Leistungen ⁴⁾	/	/	/	/
17	Bruttoverdienste der Auszubildenden	/	/	/	/
18	Sozialbeiträge der Arbeitgeber	8 479	21,6	7 177	20,4
19	Tatsächliche Sozialbeiträge der Arbeitgeber (ohne Auszubildende) ⁵⁾	6 969	17,7	5 985	17,0
20	Gesetzliche Arbeitgeberbeiträge zur Sozialversicherung	6 669	17,0	5 750	16,3
21	Rentenversicherungsbeiträge	2 836	7,2	2 404	6,8
22	dar.: Aufstockungsbeiträge zur Rentenversicherung im Rahmen der Altersteilzeit	(9)	(0,0)	-	-
23	Arbeitslosenversicherungsbeiträge	427	1,1	376	1,1
24	Kranken- und Pflegeversicherungsbeiträge	2 284	5,8	2 028	5,8
25	Beiträge zur gesetzlichen Unfallversicherung	(1 017)	(2,6)	(843)	(2,4)
26	Umlage für das Insolvenzgeld	34	0,1	30	0,1
27	Sonstige gesetzliche Aufwendungen ⁶⁾	/	/	/	/
28	Aufwendungen für die betriebliche Altersversorgung ohne Entgeltumwandlung	/	/	/	/
29	Aufwendungen für betriebliche Ruhegeldzusagen	/	/	/	/
30	Zuwendungen an Pensionskassen	/	/	/	/
31	Zuwendungen an Unterstützungskassen	/	/	/	/
32	Beiträge zur Direktversicherung	/	/	/	/
33	Beiträge an Pensionsfonds	/	/	/	/
34	Beiträge an den Pensions-Sicherungs-Verein VVaG	/	/	/	/
35	Unterstellte Sozialbeiträge der Arbeitgeber (ohne Auszubildende) ⁷⁾	1 433	3,7	(1 138)	(3,2)
36	Entgeltfortzahlung	1 365	3,5	(1 108)	(3,2)
37	Entgeltfortzahlung im Krankheitsfall	(1 202)	3,1	(957)	(2,7)
38	Arbeitgeberzuschüsse zum Mutterschaftsgeld ⁸⁾	163	0,4	151	0,4
39	Unterstellte Sozialbeiträge zur Alters- und Gesundheitsvorsorge von Beamten	-	-	-	-
40	Zahlungen an aus dem Unternehmen ausscheidende Arbeitnehmer	/	/	/	/
41	Entlassungsentschädigungen	/	/	/	/
42	Aufstockungsbeträge zum Bruttoverdienst im Rahmen der Altersteilzeit	(21)	(0,0)	-	-
43	Sonstige freiwillige Sozialleistungen der Arbeitgeber	/	/	/	/
44	Sozialbeiträge der Arbeitgeber für Auszubildende	/	/	/	/
45	Kosten für die berufliche Aus- und Weiterbildung	/	/	/	/
46	Sonstige Aufwendungen ⁹⁾	/	/	/	/
47	Steuern auf die Lohnsumme oder Beschäftigtenzahl ¹⁰⁾	(27)	(0,1)	/	/
Nachrichtlich:					
48	Aufwendungen der Arbeitnehmer für betriebliche Altersversorgung	/	/	/	/
49	Lohnnebenkosten ¹¹⁾	8 685	22,1	7 343	20,9
50	dar.: gesetzliche Lohnnebenkosten ¹²⁾	8 138	20,7	6 931	19,7
51	Personalnebenkosten insgesamt ¹³⁾	14 547	37,0	12 391	35,2
52	dar.: gesetzliche Personalnebenkosten ¹⁴⁾	9 087	23,1	7 813	22,2
53	Bruttoarbeitskosten je Vollzeiteinheit einschließlich Auszubildende	37 809	96,3	34 183	97,1
54	Bruttoarbeitskosten je geleistete Stunde der Beschäftigten (ohne Auszubildende)	23,08	x	20,55	x
55	Nettoarbeitskosten je geleistete Stunde der Beschäftigten (einschl. Auszubildende)	22,18	x	19,91	x

Erläuterung der Fußnoten auf Seite 200

In Unternehmen von ... bis ... Arbeitnehmern										Lfd. Nr.
50 und mehr										
zusammen		50 - 249		250 - 499		500 - 999		1 000 und mehr		
€	%	€	%	€	%	€	%	€	%	
Bauinstallation und sonstiges Ausbaugewerbe										
46 364	100	41 962	100	45 868	100	1
46 332	99,9	41 920	99,9	45 861	100,0	2
/	/	/	/	/	/	3
46 087	99,4	41 741	99,5	45 532	99,3	4
35 350	76,2	32 772	78,1	(34 364)	74,9	5
34 897	75,3	32 326	77,0	33 173	72,3	6
28 077	60,6	26 561	63,3	(25 462)	55,5	7
/	/	/	/	(2 408)	5,3	8
/	/	/	/	/	/	9
/	/	/	/	/	/	10
4 757	10,3	(4 156)	9,9	5 047	(11,0)	11
3 492	7,5	(3 027)	7,2	(3 908)	(8,5)	12
1 182	2,6	1 113	2,7	1 116	2,4	13
/	/	/	/	/	/	14
/	/	/	/	/	/	15
/	/	/	/	/	/	16
/	/	/	/	/	/	17
10 737	23,2	8 969	21,4	11 168	(24,4)	18
8 674	18,7	7 352	17,5	(7 624)	16,6	19
8 262	17,8	7 176	17,1	7 315	16,0	20
3 585	7,7	2 971	7,1	3 211	7,0	21
						22
(25)	(0,0)	-	-	-	-	
514	1,1	471	1,1	497	1,1	23
2 729	5,9	2 514	6,0	2 603	(5,7)	24
(1 320)	(2,8)	/	/	/	/	25
41	0,1	38	0,1	40	0,1	26
/	/	/	/	/	/	27
/	/	/	/	/	/	28
/	/	/	/	/	/	29
/	/	/	/	/	/	30
/	/	/	/	-	-	31
/	/	/	/	/	/	32
(0)	(0,0)	-	-	-	-	-	-	.	.	33
/	/	/	/	/	/	-	-	.	.	34
(1 944)	(4,2)	(1 505)	(3,6)	/	/	35
(1 812)	(3,9)	(1 444)	(3,4)	/	/	36
(1 628)	(3,5)	(1 259)	(3,0)	/	/	37
183	0,4	185	0,4	(173)	0,4	38
-	-	-	-	-	-	-	-	-	-	39
/	/	/	/	/	/	40
/	/	/	/	/	/	41
(58)	(0,1)	-	-	-	-	42
(1)	(0,0)	/	/	-	-	43
/	/	/	/	/	/	44
/	/	/	/	225	(0,5)	45
/	/	/	/	/	/	46
40	0,1	40	0,1	41	0,1	47
/	/	/	/	(73)	0,2	48
11 014	23,8	9 190	21,9	11 505	(25,1)	49
10 233	22,1	8 773	20,9	10 858	(23,7)	50
18 287	39,4	(15 401)	36,7	20 406	44,5	51
11 296	24,4	9 773	23,3	11 636	(25,4)	52
43 949	94,8	39 553	94,3	41 655	90,8	53
27,56	x	24,54	x	28,62	x	.	x	.	x	54
26,11	x	23,13	x	25,92	x	.	x	.	x	55

Noch: 1. Bruttoarbeitskosten je Vollzeiteinheit 2016 nach Kostenarten, Wirtschaftszweigen und Unternehmensgrößenklassen

Lfd. Nr.	Kostenart	Insgesamt		10 - 49	
		€	%	€	%
G - S Dienstleistungsbereich					
1	Bruttoarbeitskosten insgesamt	46 429	100	36 612	100
2	Nettoarbeitskosten (Bruttoarbeitskosten abzüglich Lohnsubventionen)	46 366	99,9	36 489	99,7
3	Lohnsubventionen (dem Arbeitgeber erstattete Lohn- und Gehaltszahlungen)	(63)	(0,1)	/	/
4	Arbeitnehmerentgelt	46 130	99,4	36 433	99,5
5	Bruttoverdienste	35 813	77,1	29 385	80,3
6	Bruttoverdienste (ohne Auszubildende)	35 451	76,4	29 137	79,6
7	Entgelt für die geleistete Arbeitszeit ¹⁾	28 162	60,7	23 692	64,7
8	Sonderzahlungen insgesamt ²⁾	2 006	4,3	/	/
9	dar.: von persönlichen Leistungen und vom Unternehmenserfolg abhängig	(633)	(1,4)	/	/
10	Leistungen zur Vermögensbildung der Arbeitnehmer	56	0,1	/	/
11	Vergütung für nicht gearbeitete Tage	4 942	10,6	3 771	10,3
12	Urlaubsvergütung	3 706	8,0	2 760	7,5
13	Vergütung gesetzlicher Feiertage	1 181	2,5	969	2,7
14	Vergütung sonstiger betrieblicher oder tariflicher arbeitsfreier Tage	(55)	(0,1)	/	/
15	Sachleistungen ³⁾	285	0,6	/	/
16	dar.: unbare individuelle Leistungen ⁴⁾	206	0,4	/	/
17	Bruttoverdienste der Auszubildenden	363	0,8	/	/
18	Sozialbeiträge der Arbeitgeber	10 316	22,2	7 047	19,3
19	Tatsächliche Sozialbeiträge der Arbeitgeber (ohne Auszubildende) ⁵⁾	7 015	15,1	5 760	15,7
20	Gesetzliche Arbeitgeberbeiträge zur Sozialversicherung	6 415	13,8	5 488	15,0
21	Rentenversicherungsbeiträge	3 052	6,6	2 578	7,0
22	dar.: Aufstockungsbeiträge zur Rentenversicherung im Rahmen der Altersteilzeit	20	0,0	/	/
23	Arbeitslosenversicherungsbeiträge	475	1,0	395	1,1
24	Kranken- und Pflegeversicherungsbeiträge	2 500	5,4	2 153	5,9
25	Beiträge zur gesetzlichen Unfallversicherung	360	0,8	(328)	(0,9)
26	Umlage für das Insolvenzgeld	27	0,1	32	0,1
27	Sonstige gesetzliche Aufwendungen ⁶⁾	/	/	/	/
28	Aufwendungen für die betriebliche Altersversorgung ohne Entgeltumwandlung	600	1,3	/	/
29	Aufwendungen für betriebliche Ruhegeldzusagen	121	0,3	/	/
30	Zuwendungen an Pensionskassen	357	0,8	/	/
31	Zuwendungen an Unterstützungskassen	/	/	/	/
32	Beiträge zur Direktversicherung	/	/	/	/
33	Beiträge an Pensionsfonds	(13)	(0,0)	/	/
34	Beiträge an den Pensions-Sicherungs-Verein VVaG	(0)	(0,0)	/	/
35	Unterstellte Sozialbeiträge der Arbeitgeber (ohne Auszubildende) ⁷⁾	3 196	6,9	1 222	3,3
36	Entgeltfortzahlung	1 914	4,1	1 180	3,2
37	Entgeltfortzahlung im Krankheitsfall	1 752	3,8	1 022	2,8
38	Arbeitgeberzuschüsse zum Mutterschaftsgeld ⁸⁾	162	0,4	158	0,4
39	Unterstellte Sozialbeiträge zur Alters- und Gesundheitsvorsorge von Beamten	950	2,1	-	-
40	Zahlungen an aus dem Unternehmen ausscheidende Arbeitnehmer	(149)	(0,3)	/	/
41	Entlassungsentschädigungen	/	/	/	/
42	Aufstockungsbeträge zum Bruttoverdienst im Rahmen der Altersteilzeit	28	0,1	/	/
43	Sonstige freiwillige Sozialleistungen der Arbeitgeber	183	0,4	/	/
44	Sozialbeiträge der Arbeitgeber für Auszubildende	105	0,2	/	/
45	Kosten für die berufliche Aus- und Weiterbildung	195	0,4	/	/
46	Sonstige Aufwendungen ⁹⁾	/	/	/	/
47	Steuern auf die Lohnsumme oder Beschäftigtenzahl ¹⁰⁾	31	0,1	(21)	(0,1)
Nachrichtlich:					
48	Aufwendungen der Arbeitnehmer für betriebliche Altersversorgung	618	1,3	(176)	(0,5)
49	Lohnnebenkosten ¹¹⁾	10 615	22,9	7 226	19,7
50	dar.: gesetzliche Lohnnebenkosten ¹²⁾	9 415	20,3	6 754	18,5
51	Personalnebenkosten insgesamt ¹³⁾	18 266	39,3	12 920	35,3
52	dar.: gesetzliche Personalnebenkosten ¹⁴⁾	10 491	22,6	7 659	20,9
53	Bruttoarbeitskosten je Vollzeiteinheit einschließlich Auszubildende	44 906	96,7	35 478	96,9
54	Bruttoarbeitskosten je geleistete Stunde der Beschäftigten (ohne Auszubildende)	27,53	x	21,02	x
55	Nettoarbeitskosten je geleistete Stunde der Beschäftigten (einschl. Auszubildende)	26,59	x	20,30	x

Erläuterung der Fußnoten auf Seite 200

In Unternehmen von ... bis ... Arbeitnehmern										Lfd. Nr.
50 und mehr										
zusammen		50 - 249		250 - 499		500 - 999		1 000 und mehr		
€	%	€	%	€	%	€	%	€	%	
48 429	100	36 988	100	42 119	100	46 752	100	55 702	100	1
48 378	99,9	36 909	99,8	42 030	99,8	46 696	99,9	55 674	100,0	2
(51)	(0,1)	/	/	/	/	/	/	28	0,1	3
48 106	99,3	36 748	99,4	41 882	99,4	46 342	99,1	55 335	99,3	4
37 123	76,7	29 220	79,0	33 243	78,9	36 327	77,7	41 970	75,4	5
36 737	75,9	28 947	78,3	32 927	78,2	35 940	76,9	41 513	74,5	6
29 073	60,0	23 202	62,7	26 036	61,8	27 801	59,5	32 839	59,0	7
2 143	4,4	(1 630)	(4,4)	(2 158)	(5,1)	/	(5,4)	2 315	4,2	8
635	1,3	/	/	(904)	/	/	/	558	1,0	9
60	0,1	(38)	(0,1)	/	/	(65)	(0,1)	70	0,1	10
5 181	10,7	3 803	10,3	4 414	10,5	(5 226)	11,2	6 011	10,8	11
3 899	8,1	2 805	7,6	3 301	7,8	(3 935)	8,4	4 555	8,2	12
1 225	2,5	963	2,6	1 083	2,6	1 186	2,5	1 391	2,5	13
(58)	(0,1)	/	/	/	/	/	/	66	0,1	14
279	0,6	(274)	(0,7)	/	/	/	/	277	0,5	15
186	0,4	(256)	(0,7)	/	/	/	/	153	0,3	16
386	0,8	(273)	(0,7)	/	/	/	(0,8)	456	0,8	17
10 982	22,7	7 528	20,4	8 639	20,5	10 016	21,4	13 365	24,0	18
7 271	15,0	5 911	16,0	6 795	16,1	7 441	15,9	8 002	14,4	19
6 604	13,6	5 617	15,2	6 271	14,9	6 805	14,6	7 117	12,8	20
3 149	6,5	2 647	7,2	2 976	7,1	3 273	7,0	3 407	6,1	21
										22
23	0,1	/	/	/	/	/	/	34	0,1	
491	1,0	408	1,1	462	1,1	509	1,1	534	1,0	23
2 571	5,3	2 217	6,0	2 475	5,9	2 679	5,7	2 743	4,9	24
367	0,8	313	0,9	320	(0,8)	(309)	0,7	414	0,7	25
26	0,1	33	0,1	37	0,1	(34)	(0,1)	19	0,0	26
/	/	/	/	/	/	(0)	(0,0)	0	0,0	27
667	1,4	/	/	/	/	/	/	885	1,6	28
135	0,3	/	/	/	/	/	/	222	0,4	29
410	0,9	/	/	/	/	/	/	543	1,0	30
/	/	/	/	/	/	/	/	73	0,1	31
/	/	/	/	/	/	/	/	19	0,0	32
14	0,0	/	/	/	/	(0)	(0,0)	27	0,1	33
(0)	(0,0)	/	/	/	/	/	/	1	0,0	34
3 598	7,4	1 543	4,2	1 764	4,2	(2 470)	(5,3)	5 222	9,4	35
2 064	4,3	1 465	4,0	1 646	3,9	(2 032)	4,4	2 453	4,4	36
1 901	3,9	1 306	3,5	1 471	3,5	(1 836)	(3,9)	2 298	4,1	37
163	0,3	159	0,4	175	0,4	196	0,4	156	0,3	38
1 143	2,4	-	-	-	-	-	-	2 173	3,9	39
/	/	/	/	/	/	/	/	186	0,3	40
/	/	/	/	/	/	/	/	141	0,3	41
32	0,1	/	/	/	/	/	/	44	0,1	42
220	0,5	/	/	/	/	/	/	410	0,7	43
113	0,2	(74)	(0,2)	/	/	/	/	142	0,3	44
210	0,4	/	/	/	/	/	/	252	0,5	45
/	/	/	/	/	/	/	/	86	0,2	46
33	0,1	38	0,1	40	(0,1)	(31)	0,1	30	0,1	47
708	1,5	(227)	(0,6)	/	/	/	/	1 070	1,9	48
11 306	23,4	7 768	21,0	8 877	21,1	10 425	22,3	13 732	24,7	49
9 957	20,6	7 194	19,5	8 038	19,1	8 972	19,2	11 914	21,4	50
19 356	40,0	13 786	37,3	16 083	38,2	18 951	40,5	22 863	41,1	51
11 069	22,9	8 083	21,9	9 040	21,5	10 054	21,5	13 164	23,6	52
46 822	96,7	35 732	96,6	40 812	96,9	45 172	96,6	53 854	96,7	53
28,91	x	21,66	x	24,94	x	28,06	x	33,59	x	54
27,92	x	20,88	x	24,11	x	27,09	x	32,46	x	55

Noch: 1. Bruttoarbeitskosten je Vollzeiteinheit 2016 nach Kostenarten, Wirtschaftszweigen und Unternehmensgrößenklassen

Lfd. Nr.	Kostenart	Insgesamt		10 - 49	
		€	%	€	%
G - N Marktbestimmte					
1	Bruttoarbeitskosten insgesamt	41 057	100	36 051	100
2	Nettoarbeitskosten (Bruttoarbeitskosten abzüglich Lohnsubventionen)	40 998	99,9	35 939	99,7
3	Lohnsubventionen (dem Arbeitgeber erstattete Lohn- und Gehaltszahlungen)	(59)	(0,1)	/	/
4	Arbeitnehmerentgelt	40 772	99,3	35 841	99,4
5	Bruttoverdienste	32 275	78,6	29 016	80,5
6	Bruttoverdienste (ohne Auszubildende)	31 969	77,9	28 741	79,7
7	Entgelt für die geleistete Arbeitszeit ¹⁾	25 226	61,4	23 440	65,0
8	Sonderzahlungen insgesamt ²⁾	2 133	5,2	/	/
9	dar.: von persönlichen Leistungen und vom Unternehmenserfolg abhängig	(880)	(2,1)	/	/
10	Leistungen zur Vermögensbildung der Arbeitnehmer	58	0,1	/	/
11	Vergütung für nicht gearbeitete Tage	4 158	10,1	3 628	10,1
12	Urlaubsvergütung	3 060	7,5	2 649	7,4
13	Vergütung gesetzlicher Feiertage	1 033	2,5	951	2,6
14	Vergütung sonstiger betrieblicher oder tariflicher arbeitsfreier Tage	(66)	(0,2)	/	/
15	Sachleistungen ³⁾	(394)	1,0	/	/
16	dar.: unbare individuelle Leistungen ⁴⁾	287	0,7	/	/
17	Bruttoverdienste der Auszubildenden	306	0,7	(274)	(0,8)
18	Sozialbeiträge der Arbeitgeber	8 497	20,7	6 825	18,9
19	Tatsächliche Sozialbeiträge der Arbeitgeber (ohne Auszubildende) ⁵⁾	6 645	16,2	5 609	15,6
20	Gesetzliche Arbeitgeberbeiträge zur Sozialversicherung	6 200	15,1	5 377	14,9
21	Rentenversicherungsbeiträge	2 892	7,0	2 520	7,0
22	dar.: Aufstockungsbeiträge zur Rentenversicherung im Rahmen der Altersteilzeit	22	0,1	/	/
23	Arbeitslosenversicherungsbeiträge	443	1,1	385	1,1
24	Kranken- und Pflegeversicherungsbeiträge	2 391	5,8	2 107	5,8
25	Beiträge zur gesetzlichen Unfallversicherung	438	1,1	(329)	(0,9)
26	Umlage für das Insolvenzgeld	35	0,1	32	0,1
27	Sonstige gesetzliche Aufwendungen ⁶⁾	/	/	/	/
28	Aufwendungen für die betriebliche Altersversorgung ohne Entgeltumwandlung	445	1,1	/	/
29	Aufwendungen für betriebliche Ruhegeldzusagen	189	0,5	/	/
30	Zuwendungen an Pensionskassen	114	0,3	/	/
31	Zuwendungen an Unterstützungskassen	/	/	/	/
32	Beiträge zur Direktversicherung	(61)	(0,2)	/	/
33	Beiträge an Pensionsfonds	(17)	(0,0)	/	/
34	Beiträge an den Pensions-Sicherungs-Verein VVaG	(1)	(0,0)	/	/
35	Unterstellte Sozialbeiträge der Arbeitgeber (ohne Auszubildende) ⁷⁾	1 772	4,3	1 145	3,2
36	Entgeltfortzahlung	1 511	3,7	1 104	3,1
37	Entgeltfortzahlung im Krankheitsfall	1 345	3,3	948	2,6
38	Arbeitgeberzuschüsse zum Mutterschaftsgeld ⁸⁾	165	0,4	157	0,4
39	Unterstellte Sozialbeiträge zur Alters- und Gesundheitsvorsorge von Beamten	1	0,0	-	-
40	Zahlungen an aus dem Unternehmen ausscheidende Arbeitnehmer	/	/	/	/
41	Entlassungsentschädigungen	/	/	/	/
42	Aufstockungsbeträge zum Bruttoverdienst im Rahmen der Altersteilzeit	48	0,1	/	/
43	Sonstige freiwillige Sozialleistungen der Arbeitgeber	(5)	(0,0)	/	/
44	Sozialbeiträge der Arbeitgeber für Auszubildende	80	0,2	(71)	(0,2)
45	Kosten für die berufliche Aus- und Weiterbildung	(180)	(0,4)	/	/
46	Sonstige Aufwendungen ⁹⁾	(60)	(0,2)	/	/
47	Steuern auf die Lohnsumme oder Beschäftigtenzahl ¹⁰⁾	45	0,1	(24)	(0,1)
Nachrichtlich:					
48	Aufwendungen der Arbeitnehmer für betriebliche Altersversorgung	248	0,6	/	/
49	Lohnnebenkosten ¹¹⁾	8 782	21,4	7 035	19,5
50	dar.: gesetzliche Lohnnebenkosten ¹²⁾	7 837	19,1	6 576	18,2
51	Personalnebenkosten insgesamt ¹³⁾	15 831	38,6	12 611	35,0
52	dar.: gesetzliche Personalnebenkosten ¹⁴⁾	8 789	21,4	7 456	20,7
53	Bruttoarbeitskosten je Vollzeiteinheit einschließlich Auszubildende	39 783	96,9	34 850	96,7
54	Bruttoarbeitskosten je geleistete Stunde der Beschäftigten (ohne Auszubildende)	24,14	x	20,54	x
55	Nettoarbeitskosten je geleistete Stunde der Beschäftigten (einschl. Auszubildende)	23,36	x	19,80	x

Erläuterung der Fußnoten auf Seite 200

In Unternehmen von ... bis ... Arbeitnehmern										Lfd. Nr.
50 und mehr										
zusammen		50 - 249		250 - 499		500 - 999		1 000 und mehr		
€	%	€	%	€	%	€	%	€	%	
Dienstleistungen										
42 622	100	37 075	100	40 140	100	45 937	100	47 001	100	1
42 580	99,9	37 019	99,9	40 095	99,9	45 897	99,9	46 972	99,9	2
(42)	(0,1)	/	/	/	/	(40)	/	(30)	(0,1)	3
42 313	99,3	36 838	99,4	39 846	99,3	45 489	99,0	46 667	99,3	4
33 294	78,1	29 453	79,4	31 775	79,2	35 453	77,2	36 294	77,2	5
32 978	77,4	29 152	78,6	31 496	78,5	35 228	76,7	35 932	76,5	6
25 785	60,5	23 154	62,5	24 784	61,7	26 958	58,7	27 903	59,4	7
2 404	5,6	(1 918)	(5,2)	(2 252)	(5,6)	(2 858)	(6,2)	2 725	5,8	8
(968)	2,3	/	/	(1 182)	(3,0)	/	/	968	2,1	9
65	0,2	(43)	(0,1)	/	/	(97)	(0,2)	72	0,2	10
4 324	10,2	3 669	9,9	4 051	10,1	4 726	10,3	4 833	10,3	11
3 189	7,5	2 689	7,3	2 999	7,5	3 519	7,7	3 564	7,6	12
1 058	2,5	949	2,6	1 026	2,6	(1 130)	2,5	1 137	2,4	13
77	0,2	/	/	/	/	(77)	/	131	0,3	14
(400)	(0,9)	(367)	(1,0)	/	/	/	/	400	0,9	15
262	0,6	(341)	(0,9)	/	/	/	/	207	0,4	16
315	0,7	(301)	(0,8)	/	/	(225)	/	362	0,8	17
9 020	21,2	7 385	19,9	8 070	20,1	10 036	21,9	10 373	22,1	18
6 969	16,4	5 855	15,8	6 349	15,8	7 342	16,0	7 962	16,9	19
6 458	15,2	5 593	15,1	6 135	15,3	6 891	15,0	7 140	15,2	20
3 008	7,1	2 626	7,1	2 915	7,3	3 284	7,2	3 272	7,0	21
										22
28	0,1	/	/	/	/	/	/	46	0,1	
462	1,1	403	1,1	448	1,1	500	1,1	503	1,1	23
2 479	5,8	2 197	5,9	2 408	6,0	2 698	5,9	2 671	5,7	24
472	1,1	333	0,9	(327)	(0,8)	373	(0,8)	656	1,4	25
36	0,1	33	0,1	36	0,1	37	0,1	38	0,1	26
/	/	/	/	/	/	(0)	(0,0)	0	0,0	27
511	1,2	/	/	/	/	/	/	822	1,8	28
227	0,5	/	/	/	/	/	/	462	1,0	29
136	0,3	/	/	/	/	(284)	/	190	0,4	30
/	/	/	/	/	/	(70)	/	98	0,2	31
(48)	(0,1)	/	/	/	/	/	/	(24)	0,1	32
20	0,1	/	/	/	/	(0)	(0,0)	48	0,1	33
(1)	(0,0)	/	/	/	/	/	/	(1)	0,0	34
1 968	4,6	1 451	3,9	1 649	4,1	/	/	2 314	4,9	35
1 638	3,8	1 362	3,7	1 495	3,7	(1 845)	4,0	1 851	3,9	36
1 470	3,5	1 207	3,3	1 332	3,3	(1 655)	3,6	1 676	3,6	37
168	0,4	155	0,4	163	0,4	190	0,4	175	0,4	38
1	0,0	-	-	-	-	-	-	3	0,0	39
/	/	/	/	/	/	/	/	452	1,0	40
/	/	/	/	/	/	/	/	(343)	0,7	41
62	0,1	/	/	/	/	/	/	109	0,2	42
(6)	(0,0)	/	/	/	/	/	/	9	0,0	43
83	0,2	(79)	(0,2)	/	/	(60)	/	96	0,2	44
(193)	(0,4)	(136)	(0,4)	/	/	/	/	208	0,4	45
(65)	(0,2)	/	(0,2)	/	/	(64)	(0,1)	/	/	46
51	0,1	46	0,1	54	(0,1)	44	0,1	56	0,1	47
274	0,6	(195)	(0,5)	/	(0,6)	(370)	(0,8)	321	0,7	48
9 328	21,9	7 622	20,6	8 365	20,8	10 485	22,8	10 707	22,8	49
8 231	19,3	7 080	19,1	7 756	19,3	8 840	19,2	9 146	19,5	50
16 837	39,5	13 920	37,6	15 356	38,3	18 979	41,3	19 099	40,6	51
9 206	21,6	7 950	21,4	8 709	21,7	9 911	21,6	10 187	21,7	52
41 330	97,0	35 767	96,5	38 987	97,1	45 028	98,0	45 614	97,1	53
25,32	x	21,41	x	23,74	x	27,29	x	28,61	x	54
24,52	x	20,63	x	23,03	x	26,73	x	27,74	x	55

Noch: 1. Bruttoarbeitskosten je Vollzeiteinheit 2016 nach Kostenarten, Wirtschaftszweigen und Unternehmensgrößenklassen

Lfd. Nr.	Kostenart	Insgesamt		10 - 49	
		€	%	€	%
G Handel; Instandhaltung					
1	Bruttoarbeitskosten insgesamt	39 369	100	33 984	100
2	Nettoarbeitskosten (Bruttoarbeitskosten abzüglich Lohnsubventionen)	39 323	99,9	33 890	99,7
3	Lohnsubventionen (dem Arbeitgeber erstattete Lohn- und Gehaltszahlungen)	/	/	/	/
4	Arbeitnehmerentgelt	39 130	99,4	33 765	99,4
5	Bruttoverdienste	31 253	79,4	27 346	80,5
6	Bruttoverdienste (ohne Auszubildende)	30 753	78,1	27 006	79,5
7	Entgelt für die geleistete Arbeitszeit ¹⁾	24 091	61,2	21 919	64,5
8	Sonderzahlungen insgesamt ²⁾	2 220	5,6	/	/
9	dar.: von persönlichen Leistungen und vom Unternehmenserfolg abhängig	/	/	/	/
10	Leistungen zur Vermögensbildung der Arbeitnehmer	(67)	(0,2)	/	/
11	Vergütung für nicht gearbeitete Tage	3 960	10,1	3 347	9,9
12	Urlaubsvergütung	2 964	7,5	2 455	7,2
13	Vergütung gesetzlicher Feiertage	968	2,5	876	2,6
14	Vergütung sonstiger betrieblicher oder tariflicher arbeitsfreier Tage	/	/	/	/
15	Sachleistungen ³⁾	(414)	(1,0)	/	/
16	dar.: unbare individuelle Leistungen ⁴⁾	(396)	(1,0)	/	/
17	Bruttoverdienste der Auszubildenden	500	1,3	/	/
18	Sozialbeiträge der Arbeitgeber	7 878	20,0	6 419	18,9
19	Tatsächliche Sozialbeiträge der Arbeitgeber (ohne Auszubildende) ⁵⁾	6 271	15,9	5 301	15,6
20	Gesetzliche Arbeitgeberbeiträge zur Sozialversicherung	6 064	15,4	5 145	15,1
21	Rentenversicherungsbeiträge	2 849	7,2	2 423	7,1
22	dar.: Aufstockungsbeiträge zur Rentenversicherung im Rahmen der Altersteilzeit	10	0,0	-	-
23	Arbeitslosenversicherungsbeiträge	441	1,1	373	1,1
24	Kranken- und Pflegeversicherungsbeiträge	2 399	6,1	2 042	6,0
25	Beiträge zur gesetzlichen Unfallversicherung	339	0,9	(276)	(0,8)
26	Umlage für das Insolvenzgeld	36	0,1	31	0,1
27	Sonstige gesetzliche Aufwendungen ⁶⁾	/	/	/	/
28	Aufwendungen für die betriebliche Altersversorgung ohne Entgeltumwandlung	(207)	(0,5)	/	/
29	Aufwendungen für betriebliche Ruhegeldzusagen	/	/	/	/
30	Zuwendungen an Pensionskassen	(44)	(0,1)	/	/
31	Zuwendungen an Unterstützungskassen	/	/	/	/
32	Beiträge zur Direktversicherung	/	/	/	/
33	Beiträge an Pensionsfonds	(20)	(0,0)	/	/
34	Beiträge an den Pensions-Sicherungs-Verein VVaG	/	/	/	/
35	Unterstellte Sozialbeiträge der Arbeitgeber (ohne Auszubildende) ⁷⁾	1 477	3,8	1 031	3,0
36	Entgeltfortzahlung	1 326	3,4	1 009	3,0
37	Entgeltfortzahlung im Krankheitsfall	1 161	3,0	(857)	(2,5)
38	Arbeitgeberzuschüsse zum Mutterschaftsgeld ⁸⁾	165	0,4	152	0,5
39	Unterstellte Sozialbeiträge zur Alters- und Gesundheitsvorsorge von Beamten	-	-	-	-
40	Zahlungen an aus dem Unternehmen ausscheidende Arbeitnehmer	/	/	/	/
41	Entlassungsentschädigungen	/	/	/	/
42	Aufstockungsbeträge zum Bruttoverdienst im Rahmen der Altersteilzeit	15	0,0	-	-
43	Sonstige freiwillige Sozialleistungen der Arbeitgeber	/	/	/	/
44	Sozialbeiträge der Arbeitgeber für Auszubildende	129	0,3	/	/
45	Kosten für die berufliche Aus- und Weiterbildung	(149)	(0,4)	/	/
46	Sonstige Aufwendungen ⁹⁾	(51)	(0,1)	/	/
47	Steuern auf die Lohnsumme oder Beschäftigtenzahl ¹⁰⁾	39	0,1	/	/
Nachrichtlich:					
48	Aufwendungen der Arbeitnehmer für betriebliche Altersversorgung	(196)	0,5	/	/
49	Lohnnebenkosten ¹¹⁾	8 117	20,6	6 638	19,5
50	dar.: gesetzliche Lohnnebenkosten ¹²⁾	7 559	19,2	6 263	18,4
51	Personalnebenkosten insgesamt ¹³⁾	15 278	38,8	12 065	35,5
52	dar.: gesetzliche Personalnebenkosten ¹⁴⁾	8 398	21,3	7 054	20,8
53	Bruttoarbeitskosten je Vollzeiteinheit einschließlich Auszubildende	37 372	94,9	32 631	96,0
54	Bruttoarbeitskosten je geleistete Stunde der Beschäftigten (ohne Auszubildende)	23,16	x	19,61	x
55	Nettoarbeitskosten je geleistete Stunde der Beschäftigten (einschl. Auszubildende)	21,96	x	18,77	x

Erläuterung der Fußnoten auf Seite 200

In Unternehmen von ... bis ... Arbeitnehmern										Lfd. Nr.
50 und mehr										
zusammen		50 - 249		250 - 499		500 - 999		1 000 und mehr		
€	%	€	%	€	%	€	%	€	%	
und Reparatur von Kraftfahrzeugen										
41 517	100	36 070	100	(36 625)	100	49 804	100	46 965	100	1
41 490	99,9	36 031	99,9	(36 589)	99,9	49 788	100,0	46 949	100,0	2
/	/	/	/	/	/	/	/	17	0,0	3
41 270	99,4	35 806	99,3	(36 432)	99,5	49 640	99,7	46 697	99,4	4
32 811	79,0	28 793	79,8	(29 124)	79,5	39 589	79,5	36 736	78,2	5
32 247	77,7	28 282	78,4	(28 689)	78,3	39 150	78,6	36 049	76,8	6
24 957	60,1	22 095	61,3	(22 911)	62,6	30 204	60,6	27 448	58,4	7
2 611	6,3	/	/	/	/	(3 138)	6,3	3 326	7,1	8
/	/	/	/	/	/	/	/	665	1,4	9
(79)	(0,2)	/	/	/	/	/	/	91	0,2	10
4 204	10,1	3 442	9,5	(3 798)	10,4	5 303	10,7	4 868	10,4	11
3 168	7,6	2 531	7,0	(2 813)	7,7	3 971	8,0	3 750	8,0	12
1 005	2,4	883	2,5	(974)	2,7	(1 225)	2,5	1 089	2,3	13
/	/	/	/	/	/	/	/	30	0,1	14
(395)	(1,0)	/	/	/	/	/	/	315	0,7	15
(372)	(0,9)	/	/	/	/	/	/	275	0,6	16
564	1,4	(511)	(1,4)	/	/	/	/	687	1,5	17
8 460	20,4	7 013	19,4	7 309	20,0	10 050	20,2	9 961	21,2	18
6 658	16,0	5 614	15,6	5 815	15,9	7 952	16,0	7 719	16,4	19
6 431	15,5	5 454	15,1	5 695	15,6	7 792	15,7	7 376	15,7	20
3 018	7,3	2 579	7,2	2 667	7,3	3 615	7,3	3 453	7,4	21
										22
14	0,0	/	/	/	/	/	/	34	0,1	
469	1,1	403	1,1	421	1,2	578	1,2	528	1,1	23
2 541	6,1	2 119	5,9	2 232	6,1	3 072	6,2	2 957	6,3	24
364	0,9	319	0,9	(339)	(0,9)	(480)	(1,0)	395	0,8	25
38	0,1	33	0,1	(35)	0,1	47	0,1	42	0,1	26
0	0,0	-	-	-	-	-	-	0	0,0	27
(227)	(0,6)	/	/	/	/	/	(0,3)	343	0,7	28
/	/	/	/	/	/	/	/	129	0,3	29
(52)	(0,1)	/	/	/	/	/	/	91	0,2	30
/	/	/	/	/	/	/	/	20	0,0	31
/	/	/	/	/	/	/	/	(37)	(0,1)	32
(27)	0,1	/	/	-	-	/	/	65	0,1	33
/	/	/	/	/	/	/	/	1	0,0	34
1 655	4,0	1 265	3,5	1 379	3,8	/	/	2 064	4,4	35
1 453	3,5	1 180	3,3	1 346	3,7	(1 477)	(3,0)	1 743	3,7	36
1 283	3,1	1 024	2,8	1 186	3,2	(1 267)	(2,5)	1 564	3,3	37
170	0,4	157	0,4	(161)	0,4	210	0,4	179	0,4	38
-	-	-	-	-	-	-	-	-	-	39
/	/	/	/	/	/	/	/	311	0,7	40
/	/	/	/	/	/	/	/	259	0,6	41
21	0,1	/	/	/	/	/	/	52	0,1	42
/	/	/	/	/	/	/	/	10	0,0	43
147	0,4	/	(0,4)	/	/	/	/	179	0,4	44
(154)	(0,4)	/	/	/	/	/	/	178	0,4	45
(48)	(0,1)	/	/	/	/	/	/	40	0,1	46
46	0,1	41	0,1	40	(0,1)	(51)	(0,1)	51	0,1	47
(214)	0,5	(209)	(0,6)	/	/	/	/	244	0,5	48
8 707	21,0	7 276	20,2	7 502	20,5	10 215	20,5	10 229	21,8	49
8 076	19,5	6 808	18,9	7 196	19,7	9 432	18,9	9 348	19,9	50
16 560	39,9	13 975	38,7	(13 714)	37,4	19 601	39,4	19 517	41,6	51
8 934	21,5	7 558	21,0	8 055	22,0	10 545	21,2	10 258	21,8	52
39 233	94,5	33 900	94,0	(34 822)	95,1	48 002	96,4	44 340	94,4	53
24,61	x	20,84	x	21,50	x	30,22	x	28,53	x	54
23,24	x	19,57	x	20,42	x	29,11	x	26,92	x	55

Noch: 1. Bruttoarbeitskosten je Vollzeiteinheit 2016 nach Kostenarten, Wirtschaftszweigen und Unternehmensgrößenklassen

Lfd. Nr.	Kostenart	Insgesamt		10 - 49	
		€	%	€	%
45 Handel mit Kraftfahrzeugen; Instandhaltung					
1	Bruttoarbeitskosten insgesamt	41 554	100	33 515	100
2	Nettoarbeitskosten (Bruttoarbeitskosten abzüglich Lohnsubventionen)	41 500	99,9	33 430	99,8
3	Lohnsubventionen (dem Arbeitgeber erstattete Lohn- und Gehaltszahlungen)	/	/	/	/
4	Arbeitnehmerentgelt	41 134	99,0	33 177	99,0
5	Bruttoverdienste	33 018	79,5	26 781	79,9
6	Bruttoverdienste (ohne Auszubildende)	32 354	77,9	(26 223)	78,2
7	Entgelt für die geleistete Arbeitszeit ¹⁾	24 990	60,1	21 554	64,3
8	Sonderzahlungen insgesamt ²⁾	/	/	/	/
9	dar.: von persönlichen Leistungen und vom Unternehmenserfolg abhängig	/	/	/	/
10	Leistungen zur Vermögensbildung der Arbeitnehmer	(93)	(0,2)	/	/
11	Vergütung für nicht gearbeitete Tage	4 025	9,7	3 171	9,5
12	Urlaubsvergütung	2 965	7,1	2 314	6,9
13	Vergütung gesetzlicher Feiertage	1 034	2,5	849	2,5
14	Vergütung sonstiger betrieblicher oder tariflicher arbeitsfreier Tage	/	/	/	/
15	Sachleistungen ³⁾	/	/	/	/
16	dar.: unbare individuelle Leistungen ⁴⁾	/	/	/	/
17	Bruttoverdienste der Auszubildenden	(664)	(1,6)	/	/
18	Sozialbeiträge der Arbeitgeber	8 116	19,5	6 396	19,1
19	Tatsächliche Sozialbeiträge der Arbeitgeber (ohne Auszubildende) ⁵⁾	6 429	15,5	5 224	15,6
20	Gesetzliche Arbeitgeberbeiträge zur Sozialversicherung	6 280	15,1	5 051	15,1
21	Rentenversicherungsbeiträge	2 936	7,1	2 338	7,0
22	dar.: Aufstockungsbeiträge zur Rentenversicherung im Rahmen der Altersteilzeit	(22)	(0,0)	-	-
23	Arbeitslosenversicherungsbeiträge	462	1,1	367	1,1
24	Kranken- und Pflegeversicherungsbeiträge	2 426	5,8	1 977	5,9
25	Beiträge zur gesetzlichen Unfallversicherung	419	1,0	339	1,0
26	Umlage für das Insolvenzgeld	37	0,1	30	0,1
27	Sonstige gesetzliche Aufwendungen ⁶⁾	-	-	-	-
28	Aufwendungen für die betriebliche Altersversorgung ohne Entgeltumwandlung	/	/	/	/
29	Aufwendungen für betriebliche Ruhegeldzusagen	/	/	/	/
30	Zuwendungen an Pensionskassen	/	/	/	/
31	Zuwendungen an Unterstützungskassen	/	/	/	/
32	Beiträge zur Direktversicherung	/	/	/	/
33	Beiträge an Pensionsfonds	(18)	(0,0)	-	-
34	Beiträge an den Pensions-Sicherungs-Verein VVaG	/	/	/	/
35	Unterstellte Sozialbeiträge der Arbeitgeber (ohne Auszubildende) ⁷⁾	1 521	3,7	(1 033)	(3,1)
36	Entgeltfortzahlung	1 365	3,3	(971)	(2,9)
37	Entgeltfortzahlung im Krankheitsfall	1 191	2,9	/	/
38	Arbeitgeberzuschüsse zum Mutterschaftsgeld ⁸⁾	175	0,4	151	0,5
39	Unterstellte Sozialbeiträge zur Alters- und Gesundheitsvorsorge von Beamten	-	-	-	-
40	Zahlungen an aus dem Unternehmen ausscheidende Arbeitnehmer	/	/	/	/
41	Entlassungsentschädigungen	/	/	/	/
42	Aufstockungsbeträge zum Bruttoverdienst im Rahmen der Altersteilzeit	(63)	(0,2)	-	-
43	Sonstige freiwillige Sozialleistungen der Arbeitgeber	(2)	(0,0)	-	-
44	Sozialbeiträge der Arbeitgeber für Auszubildende	(166)	(0,4)	/	/
45	Kosten für die berufliche Aus- und Weiterbildung	(295)	(0,7)	/	/
46	Sonstige Aufwendungen ⁹⁾	/	/	/	/
47	Steuern auf die Lohnsumme oder Beschäftigtenzahl ¹⁰⁾	29	(0,1)	/	/
Nachrichtlich:					
48	Aufwendungen der Arbeitnehmer für betriebliche Altersversorgung	(307)	(0,7)	/	/
49	Lohnnebenkosten ¹¹⁾	8 536	20,5	6 734	20,1
50	dar.: gesetzliche Lohnnebenkosten ¹²⁾	7 840	18,9	6 183	18,5
51	Personalnebenkosten insgesamt ¹³⁾	16 565	39,9	(11 961)	35,7
52	dar.: gesetzliche Personalnebenkosten ¹⁴⁾	8 708	21,0	6 893	20,6
53	Bruttoarbeitskosten je Vollzeiteinheit einschließlich Auszubildende	38 238	92,0	31 106	92,8
54	Bruttoarbeitskosten je geleistete Stunde der Beschäftigten (ohne Auszubildende)	24,29	x	19,13	x
55	Nettoarbeitskosten je geleistete Stunde der Beschäftigten (einschl. Auszubildende)	22,32	x	17,71	x

Erläuterung der Fußnoten auf Seite 200

In Unternehmen von ... bis ... Arbeitnehmern										Lfd. Nr.
50 und mehr										
zusammen		50 - 249		250 - 499		500 - 999		1 000 und mehr		
€	%	€	%	€	%	€	%	€	%	
und Reparatur von Kraftfahrzeugen										
46 317	100	40 347	100	65 256	100	1
46 280	99,9	40 326	100,0	65 169	99,9	2
/	/	/	/	.	.	-	-	87	0,1	3
45 849	99,0	39 858	98,8	64 722	99,2	4
36 714	79,3	32 044	79,4	51 227	78,5	5
35 987	77,7	31 266	77,5	50 533	77,4	6
27 025	58,4	23 003	57,0	38 068	58,3	7
/	/	/	/	4 893	7,5	8
/	/	/	/	.	.	-	-	2 065	3,2	9
(129)	(0,3)	/	/	277	0,4	10
4 531	9,8	3 654	9,1	6 908	10,6	11
3 351	7,2	(2 663)	6,6	5 202	8,0	12
1 143	2,5	940	2,3	1 677	2,6	13
/	/	/	/	.	.	-	-	29	0,0	14
/	/	/	/	387	0,6	15
/	/	/	/	294	0,5	16
(727)	(1,6)	/	/	694	1,1	17
9 135	19,7	7 814	19,4	13 495	20,7	18
7 144	15,4	6 247	15,5	10 060	15,4	19
7 008	15,1	6 054	15,0	10 036	15,4	20
3 290	7,1	2 833	7,0	4 766	7,3	21
										22
(35)	(0,1)	/	/	-	-	-	-	135	0,2	
518	1,1	450	1,1	740	1,1	23
2 692	5,8	2 304	5,7	3 911	6,0	24
467	1,0	(431)	1,1	559	0,9	25
41	0,1	36	0,1	58	0,1	26
-	-	-	-	-	-	-	-	-	-	27
/	/	/	/	(24)	(0,0)	28
/	/	/	/	- 226	-0,4	29
/	/	/	/	.	.	-	-	16	0,0	30
/	/	/	/	.	.	-	-	30	0,1	31
/	/	/	/	94	0,1	32
(29)	(0,1)	-	-	-	-	-	-	110	0,2	33
-	-	-	-	-	-	-	-	-	-	34
(1 809)	3,9	(1 365)	(3,4)	3 276	5,0	35
1 599	3,5	(1 241)	3,1	2 756	4,2	36
(1 410)	3,1	(1 071)	(2,6)	2 508	3,8	37
189	0,4	171	0,4	248	0,4	38
-	-	-	-	-	-	-	-	-	-	39
/	/	/	/	507	0,8	40
/	/	/	/	124	0,2	41
(100)	(0,2)	/	/	-	-	-	-	383	0,6	42
(3)	(0,0)	/	/	-	-	-	-	13	0,0	43
(182)	(0,4)	/	/	159	0,2	44
(350)	(0,8)	/	/	443	0,7	45
/	/	/	/	.	.	-	-	72	0,1	46
33	0,1	38	0,1	19	0,0	47
(379)	(0,8)	/	/	519	0,8	48
9 604	20,7	8 303	20,6	14 030	21,5	49
8 822	19,1	7 536	18,7	12 969	19,9	50
19 292	41,7	(17 344)	43,0	27 188	41,7	51
9 783	21,1	8 274	20,5	14 487	22,2	52
42 406	91,6	36 462	90,4	61 719	94,6	53
27,47	x	23,66	x	.	x	.	x	40,54	x	54
25,11	x	21,37	x	.	x	.	x	38,28	x	55

Noch: 1. Bruttoarbeitskosten je Vollzeiteinheit 2016 nach Kostenarten, Wirtschaftszweigen und Unternehmensgrößenklassen

Lfd. Nr.	Kostenart	Insgesamt		10 - 49	
		€	%	€	%
		46 Großhandel (ohne			
1	Bruttoarbeitskosten insgesamt	44 001	100	40 352	100
2	Nettoarbeitskosten (Bruttoarbeitskosten abzüglich Lohnsubventionen)	43 950	99,9	40 230	99,7
3	Lohnsubventionen (dem Arbeitgeber erstattete Lohn- und Gehaltszahlungen)	/	/	/	/
4	Arbeitnehmerentgelt	43 758	99,5	40 123	99,4
5	Bruttoverdienste	35 083	79,7	32 644	80,9
6	Bruttoverdienste (ohne Auszubildende)	34 754	79,0	32 469	80,5
7	Entgelt für die geleistete Arbeitszeit ¹⁾	27 059	61,5	25 277	62,6
8	Sonderzahlungen insgesamt ²⁾	(2 468)	(5,6)	/	/
9	dar.: von persönlichen Leistungen und vom Unternehmenserfolg abhängig	/	/	/	/
10	Leistungen zur Vermögensbildung der Arbeitnehmer	(81)	(0,2)	/	/
11	Vergütung für nicht gearbeitete Tage	4 497	10,2	(3 958)	9,8
12	Urlaubsvergütung	3 344	7,6	(2 915)	7,2
13	Vergütung gesetzlicher Feiertage	1 127	2,6	1 035	2,6
14	Vergütung sonstiger betrieblicher oder tariflicher arbeitsfreier Tage	/	/	/	/
15	Sachleistungen ³⁾	/	/	/	/
16	dar.: unbare individuelle Leistungen ⁴⁾	/	/	/	/
17	Bruttoverdienste der Auszubildenden	/	/	/	/
18	Sozialbeiträge der Arbeitgeber	8 675	19,7	7 479	18,5
19	Tatsächliche Sozialbeiträge der Arbeitgeber (ohne Auszubildende) ⁵⁾	6 912	15,7	6 220	15,4
20	Gesetzliche Arbeitgeberbeiträge zur Sozialversicherung	6 711	15,3	5 998	14,9
21	Rentenversicherungsbeiträge	3 160	7,2	2 839	7,0
22	dar.: Aufstockungsbeiträge zur Rentenversicherung im Rahmen der Altersteilzeit	/	/	-	-
23	Arbeitslosenversicherungsbeiträge	501	1,1	443	1,1
24	Kranken- und Pflegeversicherungsbeiträge	2 629	6,0	2 363	5,9
25	Beiträge zur gesetzlichen Unfallversicherung	379	0,9	/	(0,8)
26	Umlage für das Insolvenzgeld	41	0,1	36	0,1
27	Sonstige gesetzliche Aufwendungen ⁶⁾	/	/	/	/
28	Aufwendungen für die betriebliche Altersversorgung ohne Entgeltumwandlung	/	/	/	/
29	Aufwendungen für betriebliche Ruhegeldzusagen	/	/	/	/
30	Zuwendungen an Pensionskassen	/	/	/	/
31	Zuwendungen an Unterstützungskassen	/	/	/	/
32	Beiträge zur Direktversicherung	/	/	/	/
33	Beiträge an Pensionsfonds	/	/	/	/
34	Beiträge an den Pensions-Sicherungs-Verein VVaG	/	/	/	/
35	Unterstellte Sozialbeiträge der Arbeitgeber (ohne Auszubildende) ⁷⁾	1 676	3,8	(1 220)	(3,0)
36	Entgeltfortzahlung	1 520	3,5	(1 207)	(3,0)
37	Entgeltfortzahlung im Krankheitsfall	1 333	3,0	/	/
38	Arbeitgeberzuschüsse zum Mutterschaftsgeld ⁸⁾	188	0,4	172	0,4
39	Unterstellte Sozialbeiträge zur Alters- und Gesundheitsvorsorge von Beamten	-	-	-	-
40	Zahlungen an aus dem Unternehmen ausscheidende Arbeitnehmer	/	/	/	/
41	Entlassungsentschädigungen	/	/	/	/
42	Aufstockungsbeträge zum Bruttoverdienst im Rahmen der Altersteilzeit	(5)	(0,0)	-	-
43	Sonstige freiwillige Sozialleistungen der Arbeitgeber	(1)	(0,0)	-	-
44	Sozialbeiträge der Arbeitgeber für Auszubildende	/	/	/	/
45	Kosten für die berufliche Aus- und Weiterbildung	/	/	/	/
46	Sonstige Aufwendungen ⁹⁾	/	/	/	/
47	Steuern auf die Lohnsumme oder Beschäftigtenzahl ¹⁰⁾	31	0,1	/	/
Nachrichtlich:					
48	Aufwendungen der Arbeitnehmer für betriebliche Altersversorgung	(211)	(0,5)	/	/
49	Lohnnebenkosten ¹¹⁾	8 918	20,3	(7 708)	19,1
50	dar.: gesetzliche Lohnnebenkosten ¹²⁾	8 349	19,0	7 265	18,0
51	Personalnebenkosten insgesamt ¹³⁾	16 942	38,5	(15 075)	37,4
52	dar.: gesetzliche Personalnebenkosten ¹⁴⁾	9 390	21,3	8 261	20,5
53	Bruttoarbeitskosten je Vollzeiteinheit einschließlich Auszubildende	42 538	96,7	39 671	98,3
54	Bruttoarbeitskosten je geleistete Stunde der Beschäftigten (ohne Auszubildende)	25,51	x	23,27	x
55	Nettoarbeitskosten je geleistete Stunde der Beschäftigten (einschl. Auszubildende)	24,64	x	22,81	x

Erläuterung der Fußnoten auf Seite 200

In Unternehmen von ... bis ... Arbeitnehmern										Lfd. Nr.
50 und mehr										
zusammen		50 - 249		250 - 499		500 - 999		1 000 und mehr		
€	%	€	%	€	%	€	%	€	%	
Handel mit Kraftfahrzeugen)										
45 249	100	38 339	100	59 298	100	1
45 221	99,9	38 309	99,9	59 291	100,0	2
/	/	/	/	7	0,0	3
45 001	99,5	38 118	99,4	58 900	99,3	4
35 917	79,4	30 664	80,0	46 728	78,8	5
35 536	78,5	30 268	79,0	46 349	78,2	6
27 668	61,2	23 559	61,5	35 854	60,5	7
(2 563)	(5,7)	/	/	3 347	5,6	8
/	/	/	/	902	1,5	9
(93)	(0,2)	/	/	131	0,2	10
4 681	10,3	3 751	9,8	6 434	10,9	11
3 491	7,7	2 755	7,2	4 910	8,3	12
1 159	2,6	967	2,5	1 474	2,5	13
/	/	/	/	51	0,1	14
/	(1,2)	/	/	584	1,0	15
/	(1,1)	/	/	516	0,9	16
/	/	/	/	379	0,6	17
9 083	20,1	7 454	19,4	12 172	20,5	18
7 149	15,8	5 860	15,3	9 747	16,4	19
6 955	15,4	5 666	14,8	9 523	16,1	20
3 270	7,2	2 692	7,0	4 431	7,5	21
										22
/	/	-	-	29	0,1	
521	1,2	427	1,1	705	1,2	23
2 720	6,0	2 190	5,7	3 778	6,4	24
401	0,9	(322)	(0,8)	553	0,9	25
43	0,1	35	0,1	57	0,1	26
(0)	(0,0)	-	-	-	-	-	-	0	0,0	27
/	/	/	/	224	0,4	28
/	/	/	/	122	0,2	29
/	/	/	/	35	0,1	30
/	/	/	/	20	0,0	31
/	/	/	/	39	0,1	32
(1)	(0,0)	-	-	-	-	-	-	5	0,0	33
/	/	/	/	3	0,0	34
(1 831)	4,1	(1 487)	(3,9)	2 324	3,9	35
1 627	3,6	(1 377)	(3,6)	2 181	3,7	36
1 435	3,2	(1 213)	(3,2)	1 941	3,3	37
193	0,4	164	0,4	240	0,4	38
-	-	-	-	-	-	-	-	-	-	39
/	/	/	/	140	0,2	40
/	/	/	/	115	0,2	41
(7)	(0,0)	-	-	26	0,0	42
(1)	(0,0)	/	/	-	-	.	.	3	0,0	43
/	/	/	/	100	0,2	44
(151)	(0,3)	/	/	291	0,5	45
/	/	/	/	72	0,1	46
35	0,1	36	0,1	35	0,1	47
(216)	(0,5)	/	/	300	0,5	48
9 331	20,6	7 675	20,0	12 570	21,2	49
8 720	19,3	7 186	18,7	11 840	20,0	50
17 580	38,9	(14 779)	38,6	23 444	39,5	51
9 776	21,6	8 045	21,0	13 213	22,3	52
43 497	96,1	36 698	95,7	57 266	96,6	53
26,29	x	21,99	x	.	x	.	x	34,84	x	54
25,26	x	21,04	x	.	x	.	x	33,65	x	55

Noch: 1. Bruttoarbeitskosten je Vollzeiteinheit 2016 nach Kostenarten, Wirtschaftszweigen und Unternehmensgrößenklassen

Lfd. Nr.	Kostenart	Insgesamt		10 - 49	
		€	%	€	%
		47 Einzelhandel (ohne			
1	Bruttoarbeitskosten insgesamt	35 749	100	(30 645)	100
2	Nettoarbeitskosten (Bruttoarbeitskosten abzüglich Lohnsubventionen)	35 708	99,9	(30 561)	99,7
3	Lohnsubventionen (dem Arbeitgeber erstattete Lohn- und Gehaltszahlungen)	/	/	/	/
4	Arbeitnehmerentgelt	35 583	99,5	30 496	99,5
5	Bruttoverdienste	28 274	79,1	(24 663)	80,5
6	Bruttoverdienste (ohne Auszubildende)	27 737	77,6	24 349	79,5
7	Entgelt für die geleistete Arbeitszeit ¹⁾	21 968	61,5	20 223	66,0
8	Sonderzahlungen insgesamt ²⁾	(1 898)	5,3	/	/
9	dar.: von persönlichen Leistungen und vom Unternehmenserfolg abhängig	/	/	/	/
10	Leistungen zur Vermögensbildung der Arbeitnehmer	/	/	/	/
11	Vergütung für nicht gearbeitete Tage	3 614	10,1	3 097	10,1
12	Urlaubsvergütung	2 738	7,7	(2 272)	7,4
13	Vergütung gesetzlicher Feiertage	847	2,4	801	2,6
14	Vergütung sonstiger betrieblicher oder tariflicher arbeitsfreier Tage	(29)	(0,1)	/	/
15	Sachleistungen ³⁾	(208)	(0,6)	/	/
16	dar.: unbare individuelle Leistungen ⁴⁾	(196)	(0,6)	/	/
17	Bruttoverdienste der Auszubildenden	(537)	(1,5)	/	/
18	Sozialbeiträge der Arbeitgeber	7 309	20,5	5 833	19,0
19	Tatsächliche Sozialbeiträge der Arbeitgeber (ohne Auszubildende) ⁵⁾	5 826	16,3	4 825	15,7
20	Gesetzliche Arbeitgeberbeiträge zur Sozialversicherung	5 594	15,7	4 714	15,4
21	Rentenversicherungsbeiträge	2 628	7,4	2 235	7,3
22	dar.: Aufstockungsbeiträge zur Rentenversicherung im Rahmen der Altersteilzeit	(8)	(0,0)	-	-
23	Arbeitslosenversicherungsbeiträge	398	1,1	(336)	1,1
24	Kranken- und Pflegeversicherungsbeiträge	2 251	6,3	1 895	6,2
25	Beiträge zur gesetzlichen Unfallversicherung	284	0,8	/	/
26	Umlage für das Insolvenzgeld	32	0,1	28	0,1
27	Sonstige gesetzliche Aufwendungen ⁶⁾	-	-	-	-
28	Aufwendungen für die betriebliche Altersversorgung ohne Entgeltumwandlung	(233)	(0,6)	/	/
29	Aufwendungen für betriebliche Ruhegeldzusagen	79	0,2	-	-
30	Zuwendungen an Pensionskassen	(63)	(0,2)	/	/
31	Zuwendungen an Unterstützungskassen	/	/	/	/
32	Beiträge zur Direktversicherung	/	/	/	/
33	Beiträge an Pensionsfonds	(30)	(0,1)	-	-
34	Beiträge an den Pensions-Sicherungs-Verein VVaG	(0)	(0,0)	-	-
35	Unterstellte Sozialbeiträge der Arbeitgeber (ohne Auszubildende) ⁷⁾	1 342	3,8	(924)	(3,0)
36	Entgeltfortzahlung	1 195	3,3	(918)	(3,0)
37	Entgeltfortzahlung im Krankheitsfall	1 047	2,9	(778)	(2,5)
38	Arbeitgeberzuschüsse zum Mutterschaftsgeld ⁸⁾	147	0,4	140	0,5
39	Unterstellte Sozialbeiträge zur Alters- und Gesundheitsvorsorge von Beamten	-	-	-	-
40	Zahlungen an aus dem Unternehmen ausscheidende Arbeitnehmer	140	0,4	/	/
41	Entlassungsentschädigungen	138	0,4	/	/
42	Aufstockungsbeträge zum Bruttoverdienst im Rahmen der Altersteilzeit	/	/	-	-
43	Sonstige freiwillige Sozialleistungen der Arbeitgeber	/	/	/	/
44	Sozialbeiträge der Arbeitgeber für Auszubildende	(141)	(0,4)	/	/
45	Kosten für die berufliche Aus- und Weiterbildung	/	/	/	/
46	Sonstige Aufwendungen ⁹⁾	/	/	/	/
47	Steuern auf die Lohnsumme oder Beschäftigtenzahl ¹⁰⁾	48	0,1	/	/
Nachrichtlich:					
48	Aufwendungen der Arbeitnehmer für betriebliche Altersversorgung	(143)	(0,4)	/	/
49	Lohnnebenkosten ¹¹⁾	7 475	20,9	(5 982)	19,5
50	dar.: gesetzliche Lohnnebenkosten ¹²⁾	6 977	19,5	5 742	18,7
51	Personalnebenkosten insgesamt ¹³⁾	13 781	38,6	(10 422)	34,0
52	dar.: gesetzliche Personalnebenkosten ¹⁴⁾	7 684	21,5	6 460	21,1
53	Bruttoarbeitskosten je Vollzeiteinheit einschließlich Auszubildende	33 991	95,1	29 590	96,6
54	Bruttoarbeitskosten je geleistete Stunde der Beschäftigten (ohne Auszubildende)	21,27	x	17,80	x
55	Nettoarbeitskosten je geleistete Stunde der Beschäftigten (einschl. Auszubildende)	20,20	x	17,14	x

Erläuterung der Fußnoten auf Seite 200

In Unternehmen von ... bis ... Arbeitnehmern										Lfd. Nr.
50 und mehr										
zusammen		50 - 249		250 - 499		500 - 999		1 000 und mehr		
€	%	€	%	€	%	€	%	€	%	
Handel mit Kraftfahrzeugen)										
37 627	100	(30 134)	100	(30 567)	100	46 458	100	40 982	100	1
37 602	99,9	(30 073)	99,8	(30 539)	99,9	46 433	100,0	40 974	100,0	2
/	/	/	/	/	/	/	/	8	0,0	3
37 455	99,5	(29 995)	99,5	(30 404)	99,5	46 322	99,7	40 788	99,5	4
29 603	78,7	(24 113)	80,0	(23 974)	78,4	37 394	80,5	31 940	77,9	5
28 984	77,0	(23 675)	78,6	(23 622)	77,3	36 814	79,2	31 178	76,1	6
22 611	60,1	(19 696)	65,4	19 173	62,7	28 459	61,3	23 665	57,7	7
2 296	6,1	/	/	/	/	(3 176)	6,8	3 071	7,5	8
/	/	/	/	/	/	/	/	383	0,9	9
/	/	/	/	/	/	/	/	52	0,1	10
3 804	10,1	(2 920)	9,7	(3 074)	10,1	4 998	10,8	4 154	10,1	11
2 909	7,7	(2 169)	7,2	(2 284)	7,5	3 755	8,1	3 230	7,9	12
864	2,3	742	2,5	789	2,6	1 078	2,3	899	2,2	13
(31)	(0,1)	/	/	/	/	(165)	(0,4)	25	0,1	14
(220)	(0,6)	/	/	/	/	(102)	(0,2)	237	0,6	15
(204)	(0,5)	/	/	/	/	(102)	(0,2)	212	0,5	16
620	1,7	/	/	/	/	/	(1,2)	762	1,9	17
7 852	20,9	5 882	19,5	(6 430)	21,0	8 929	19,2	8 848	21,6	18
6 195	16,5	4 841	16,1	(5 000)	16,4	7 446	16,0	6 841	16,7	19
5 917	15,7	4 744	15,7	(4 910)	16,1	7 332	15,8	6 417	15,7	20
2 773	7,4	2 252	7,5	(2 305)	7,5	3 393	7,3	3 001	7,3	21
										22
(11)	0,0	/	/	-	-	/	/	19	0,1	
421	1,1	(339)	1,1	(360)	1,2	540	1,2	450	1,1	23
2 382	6,3	1 896	6,3	(1 966)	6,4	2 899	6,2	2 601	6,4	24
307	0,8	(229)	(0,8)	/	/	457	1,0	330	0,8	25
34	0,1	28	0,1	(29)	0,1	43	0,1	36	0,1	26
-	-	-	-	-	-	-	-	-	-	27
(277)	0,7	/	/	/	/	/	/	423	1,0	28
(108)	0,3	/	/	/	/	/	/	188	0,5	29
(78)	0,2	/	/	/	/	/	/	117	0,3	30
/	/	/	/	/	/	/	/	18	0,0	31
/	/	/	/	/	/	/	/	/	/	32
(42)	(0,1)	/	/	-	-	-	-	73	0,2	33
(0)	(0,0)	/	/	-	-	-	-	0	0,0	34
1 496	4,0	(932)	(3,1)	(1 338)	4,4	1 334	2,9	1 806	4,4	35
1 297	3,5	(905)	(3,0)	(1 298)	4,3	1 289	2,8	1 473	3,6	36
1 147	3,1	(768)	(2,6)	(1 172)	(3,8)	(1 091)	2,4	1 320	3,2	37
150	0,4	138	0,5	/	/	198	0,4	153	0,4	38
-	-	-	-	-	-	-	-	-	-	39
(191)	0,5	/	/	/	/	/	/	322	0,8	40
(187)	0,5	/	/	/	/	/	/	316	0,8	41
/	/	/	/	-	-	/	/	6	0,0	42
/	/	/	/	/	/	/	/	11	0,0	43
162	0,4	/	/	/	/	/	/	201	0,5	44
(89)	(0,2)	/	/	/	/	/	/	107	0,3	45
/	/	/	/	/	/	/	/	27	0,1	46
56	0,2	50	(0,2)	49	0,2	61	0,1	60	0,2	47
(156)	(0,4)	/	/	/	/	/	/	186	0,5	48
8 024	21,3	6 022	20,0	(6 594)	21,6	9 065	19,5	9 042	22,1	49
7 432	19,8	5 809	19,3	(6 348)	20,8	8 832	19,0	8 151	19,9	50
15 017	39,9	(10 438)	34,6	(11 395)	37,3	18 000	38,7	17 317	42,3	51
8 135	21,6	6 441	21,4	(7 045)	23,1	9 761	21,0	8 849	21,6	52
35 576	94,6	28 604	94,9	(29 417)	96,2	44 473	95,7	38 466	93,9	53
22,59	x	(17,35)	x	(18,40)	x	28,18	x	25,02	x	54
21,34	x	16,43	x	(17,71)	x	26,96	x	23,47	x	55

Noch: 1. Bruttoarbeitskosten je Vollzeiteinheit 2016 nach Kostenarten, Wirtschaftszweigen und Unternehmensgrößenklassen

Lfd. Nr.	Kostenart	Insgesamt		10 - 49	
		€	%	€	%
H Verkehr und					
1	Bruttoarbeitskosten insgesamt	38 738	100	28 332	100
2	Nettoarbeitskosten (Bruttoarbeitskosten abzüglich Lohnsubventionen)	38 680	99,9	28 183	99,5
3	Lohnsubventionen (dem Arbeitgeber erstattete Lohn- und Gehaltszahlungen)	/	/	/	/
4	Arbeitnehmerentgelt	38 383	99,1	28 281	99,8
5	Bruttoverdienste	30 108	77,7	22 518	79,5
6	Bruttoverdienste (ohne Auszubildende)	29 910	77,2	22 499	79,4
7	Entgelt für die geleistete Arbeitszeit ¹⁾	24 313	62,8	19 387	68,4
8	Sonderzahlungen insgesamt ²⁾	/	(3,3)	/	/
9	dar.: von persönlichen Leistungen und vom Unternehmenserfolg abhängig	/	/	/	/
10	Leistungen zur Vermögensbildung der Arbeitnehmer	(23)	(0,1)	/	/
11	Vergütung für nicht gearbeitete Tage	3 955	10,2	2 799	9,9
12	Urlaubsvergütung	2 876	7,4	2 015	7,1
13	Vergütung gesetzlicher Feiertage	1 012	2,6	772	2,7
14	Vergütung sonstiger betrieblicher oder tariflicher arbeitsfreier Tage	/	/	/	/
15	Sachleistungen ³⁾	/	/	/	/
16	dar.: unbare individuelle Leistungen ⁴⁾	(130)	(0,3)	/	/
17	Bruttoverdienste der Auszubildenden	(198)	(0,5)	/	/
18	Sozialbeiträge der Arbeitgeber	8 275	21,4	5 763	20,3
19	Tatsächliche Sozialbeiträge der Arbeitgeber (ohne Auszubildende) ⁵⁾	6 341	16,4	4 864	17,2
20	Gesetzliche Arbeitgeberbeiträge zur Sozialversicherung	5 685	14,7	4 686	16,5
21	Rentenversicherungsbeiträge	2 592	6,7	2 038	7,2
22	dar.: Aufstockungsbeiträge zur Rentenversicherung im Rahmen der Altersteilzeit	(13)	(0,0)	-	-
23	Arbeitslosenversicherungsbeiträge	390	1,0	310	1,1
24	Kranken- und Pflegeversicherungsbeiträge	2 174	5,6	1 748	6,2
25	Beiträge zur gesetzlichen Unfallversicherung	495	1,3	(561)	(2,0)
26	Umlage für das Insolvenzgeld	34	0,1	/	/
27	Sonstige gesetzliche Aufwendungen ⁶⁾	-	-	-	-
28	Aufwendungen für die betriebliche Altersversorgung ohne Entgeltumwandlung	(656)	/	/	/
29	Aufwendungen für betriebliche Ruhegeldzusagen	/	/	/	/
30	Zuwendungen an Pensionskassen	/	/	/	/
31	Zuwendungen an Unterstützungskassen	(125)	(0,3)	/	/
32	Beiträge zur Direktversicherung	/	/	/	/
33	Beiträge an Pensionsfonds	(0)	(0,0)	(0)	(0,0)
34	Beiträge an den Pensions-Sicherungs-Verein VVaG	/	/	/	/
35	Unterstellte Sozialbeiträge der Arbeitgeber (ohne Auszubildende) ⁷⁾	1 882	4,9	(894)	(3,2)
36	Entgeltfortzahlung	1 727	4,5	(880)	(3,1)
37	Entgeltfortzahlung im Krankheitsfall	1 578	4,1	(742)	(2,6)
38	Arbeitgeberzuschüsse zum Mutterschaftsgeld ⁸⁾	148	0,4	138	0,5
39	Unterstellte Sozialbeiträge zur Alters- und Gesundheitsvorsorge von Beamten	(6)	(0,0)	-	-
40	Zahlungen an aus dem Unternehmen ausscheidende Arbeitnehmer	(145)	0,4	/	/
41	Entlassungsentschädigungen	/	/	/	/
42	Aufstockungsbeträge zum Bruttoverdienst im Rahmen der Altersteilzeit	(60)	(0,2)	-	-
43	Sonstige freiwillige Sozialleistungen der Arbeitgeber	(5)	/	(4)	(0,0)
44	Sozialbeiträge der Arbeitgeber für Auszubildende	(51)	(0,1)	/	/
45	Kosten für die berufliche Aus- und Weiterbildung	/	/	/	/
46	Sonstige Aufwendungen ⁹⁾	/	/	/	/
47	Steuern auf die Lohnsumme oder Beschäftigtenzahl ¹⁰⁾	34	0,1	/	/
Nachrichtlich:					
48	Aufwendungen der Arbeitnehmer für betriebliche Altersversorgung	(176)	(0,4)	/	/
49	Lohnnebenkosten ¹¹⁾	8 630	22,3	5 814	20,5
50	dar.: gesetzliche Lohnnebenkosten ¹²⁾	7 504	19,4	5 589	19,7
51	Personalnebenkosten insgesamt ¹³⁾	14 425	37,2	8 945	31,6
52	dar.: gesetzliche Personalnebenkosten ¹⁴⁾	8 464	21,9	6 356	22,4
53	Bruttoarbeitskosten je Vollzeiteinheit einschließlich Auszubildende	37 993	98,1	28 269	99,8
54	Bruttoarbeitskosten je geleistete Stunde der Beschäftigten (ohne Auszubildende)	22,04	x	14,86	x
55	Nettoarbeitskosten je geleistete Stunde der Beschäftigten (einschl. Auszubildende)	21,59	x	14,75	x

Erläuterung der Fußnoten auf Seite 200

In Unternehmen von ... bis ... Arbeitnehmern										Lfd. Nr.
50 und mehr										
zusammen		50 - 249		250 - 499		500 - 999		1 000 und mehr		
€	%	€	%	€	%	€	%	€	%	
Lagerei										
41 569	100	31 668	100	/	100	/	100	47 250	100	1
41 536	99,9	31 613	99,8	/	99,9	/	100,0	47 221	99,9	2
/	/	/	/	/	/	/	/	/	/	3
41 131	99,0	31 460	99,3	/	99,4	/	98,2	46 761	99,0	4
32 173	77,4	24 772	78,2	/	78,8	/	77,8	36 274	76,8	5
31 927	76,8	24 604	77,7	/	78,4	/	77,5	35 931	76,0	6
25 653	61,7	20 850	65,8	(25 225)	65,2	/	59,2	28 504	60,3	7
(1 584)	(3,8)	/	/	/	/	/	/	2 222	(4,7)	8
/	/	/	/	/	/	/	/	/	/	9
(25)	(0,1)	/	/	/	/	/	/	24	0,1	10
4 270	10,3	3 098	9,8	/	10,5	/	10,8	4 864	10,3	11
3 111	7,5	2 227	7,0	/	7,7	/	8,0	3 544	7,5	12
1 077	2,6	853	2,7	/	2,8	/	2,7	1 177	2,5	13
/	/	/	/	/	/	/	/	/	/	14
/	/	/	/	/	/	/	/	/	(0,7)	15
(147)	(0,4)	/	/	/	/	/	/	166	0,4	16
(247)	(0,6)	/	/	/	/	/	/	343	0,7	17
8 958	21,6	6 688	21,1	(7 956)	20,6	(9 073)	(20,4)	10 488	22,2	18
6 743	16,2	5 141	16,2	(6 134)	15,9	(6 624)	(14,9)	(7 871)	16,7	19
5 957	14,3	5 006	15,8	(6 084)	15,7	(6 335)	(14,2)	6 418	13,6	20
2 742	6,6	2 237	7,1	(2 840)	7,3	(2 992)	(6,7)	2 967	6,3	21
/	/	/	/	/	/	/	/	/	/	22
412	1,0	338	1,1	/	(1,0)	/	1,0	457	1,0	23
2 290	5,5	1 912	6,0	(2 365)	6,1	(2 440)	(5,5)	2 470	5,2	24
478	1,2	(491)	(1,6)	/	/	(443)	/	485	1,0	25
35	0,1	28	0,1	/	0,1	(37)	(0,1)	38	0,1	26
-	-	-	-	-	-	-	-	-	-	27
/	/	/	/	/	/	/	/	/	/	28
/	/	/	/	/	/	/	/	/	/	29
/	/	/	/	/	/	/	/	/	/	30
/	/	/	/	/	/	/	/	/	/	31
/	/	/	/	/	/	/	/	/	/	32
/	/	-	-	-	-	-	-	/	/	33
/	/	/	/	-	-	/	/	/	/	34
2 151	5,2	(1 500)	(4,7)	/	/	/	5,4	2 531	5,4	35
1 957	4,7	(1 471)	(4,6)	/	/	/	(5,1)	2 194	4,6	36
1 806	4,3	(1 329)	(4,2)	/	/	/	(4,7)	2 040	4,3	37
151	0,4	141	0,5	/	(0,4)	(158)	(0,4)	154	0,3	38
/	/	-	-	-	-	-	-	/	/	39
(181)	0,4	/	/	/	/	/	/	(314)	(0,7)	40
/	(0,2)	/	/	/	/	/	/	162	0,3	41
/	/	-	-	/	/	/	/	/	/	42
/	/	/	/	/	/	/	/	/	/	43
(64)	(0,2)	/	/	/	/	/	/	85	0,2	44
/	/	/	/	/	/	/	/	296	0,6	45
/	/	/	/	/	/	/	/	/	/	46
39	0,1	34	0,1	(34)	(0,1)	/	0,1	41	0,1	47
/	/	/	/	/	/	/	/	/	/	48
9 396	22,6	6 895	21,8	(8 207)	21,2	/	22,2	10 976	23,2	49
8 024	19,3	6 557	20,7	(7 907)	20,4	(8 689)	(19,5)	8 754	18,5	50
15 916	38,3	10 818	34,2	/	34,8	/	40,8	18 746	39,7	51
9 037	21,7	7 364	23,3	(8 924)	23,1	(9 862)	22,1	9 846	20,8	52
40 582	97,6	31 005	97,9	/	98,2	/	98,6	45 864	97,1	53
24,20	x	17,56	x	/	x	/	x	28,17	x	54
23,61	x	17,17	x	(21,75)	x	/	x	27,32	x	55

Noch: 1. Bruttoarbeitskosten je Vollzeiteinheit 2016 nach Kostenarten, Wirtschaftszweigen und Unternehmensgrößenklassen

Lfd. Nr.	Kostenart	Insgesamt		10 - 49	
		€	%	€	%
		49 Landverkehr und Transport			
1	Bruttoarbeitskosten insgesamt	33 828	100	27 904	100
2	Nettoarbeitskosten (Bruttoarbeitskosten abzüglich Lohnsubventionen)	33 687	99,6	27 705	99,3
3	Lohnsubventionen (dem Arbeitgeber erstattete Lohn- und Gehaltszahlungen)	/	/	/	/
4	Arbeitnehmerentgelt	33 631	99,4	27 841	99,8
5	Bruttoverdienste	26 323	77,8	22 421	80,4
6	Bruttoverdienste (ohne Auszubildende)	26 166	77,4	22 399	80,3
7	Entgelt für die geleistete Arbeitszeit ¹⁾	21 644	64,0	19 180	68,7
8	Sonderzahlungen insgesamt ²⁾	/	/	/	/
9	dar.: von persönlichen Leistungen und vom Unternehmenserfolg abhängig	/	/	/	/
10	Leistungen zur Vermögensbildung der Arbeitnehmer	/	/	/	/
11	Vergütung für nicht gearbeitete Tage	3 534	10,5	2 773	9,9
12	Urlaubsvergütung	2 584	7,6	1 993	7,1
13	Vergütung gesetzlicher Feiertage	908	2,7	774	2,8
14	Vergütung sonstiger betrieblicher oder tariflicher arbeitsfreier Tage	/	/	/	/
15	Sachleistungen ³⁾	/	/	/	/
16	dar.: unbare individuelle Leistungen ⁴⁾	/	/	/	/
17	Bruttoverdienste der Auszubildenden	/	/	/	/
18	Sozialbeiträge der Arbeitgeber	7 307	21,6	5 421	19,4
19	Tatsächliche Sozialbeiträge der Arbeitgeber (ohne Auszubildende) ⁵⁾	5 558	16,4	4 541	16,3
20	Gesetzliche Arbeitgeberbeiträge zur Sozialversicherung	5 256	15,5	4 450	16,0
21	Rentenversicherungsbeiträge	2 371	7,0	1 970	7,1
22	dar.: Aufstockungsbeiträge zur Rentenversicherung im Rahmen der Altersteilzeit	/	/	-	-
23	Arbeitslosenversicherungsbeiträge	367	1,1	297	1,1
24	Kranken- und Pflegeversicherungsbeiträge	2 020	6,0	1 684	6,0
25	Beiträge zur gesetzlichen Unfallversicherung	465	1,4	(467)	(1,7)
26	Umlage für das Insolvenzgeld	(33)	(0,1)	/	/
27	Sonstige gesetzliche Aufwendungen ⁶⁾	-	-	-	-
28	Aufwendungen für die betriebliche Altersversorgung ohne Entgeltumwandlung	/	/	/	/
29	Aufwendungen für betriebliche Ruhegeldzusagen	/	/	-	-
30	Zuwendungen an Pensionskassen	(197)	(0,6)	/	/
31	Zuwendungen an Unterstützungskassen	/	/	/	/
32	Beiträge zur Direktversicherung	/	/	/	/
33	Beiträge an Pensionsfonds	-	-	-	-
34	Beiträge an den Pensions-Sicherungs-Verein VVaG	/	/	-	-
35	Unterstellte Sozialbeiträge der Arbeitgeber (ohne Auszubildende) ⁷⁾	(1 707)	(5,0)	/	/
36	Entgeltfortzahlung	(1 627)	(4,8)	/	/
37	Entgeltfortzahlung im Krankheitsfall	(1 477)	(4,4)	/	/
38	Arbeitgeberzuschüsse zum Mutterschaftsgeld ⁸⁾	150	0,4	(130)	(0,5)
39	Unterstellte Sozialbeiträge zur Alters- und Gesundheitsvorsorge von Beamten	(19)	(0,1)	-	-
40	Zahlungen an aus dem Unternehmen ausscheidende Arbeitnehmer	/	/	/	/
41	Entlassungsentschädigungen	/	/	/	/
42	Aufstockungsbeträge zum Bruttoverdienst im Rahmen der Altersteilzeit	/	/	-	-
43	Sonstige freiwillige Sozialleistungen der Arbeitgeber	/	/	-	-
44	Sozialbeiträge der Arbeitgeber für Auszubildende	/	/	/	/
45	Kosten für die berufliche Aus- und Weiterbildung	/	/	/	/
46	Sonstige Aufwendungen ⁹⁾	/	/	/	/
47	Steuern auf die Lohnsumme oder Beschäftigtenzahl ¹⁰⁾	(19)	(0,1)	/	/
Nachrichtlich:					
48	Aufwendungen der Arbeitnehmer für betriebliche Altersversorgung	(236)	(0,7)	/	/
49	Lohnnebenkosten ¹¹⁾	7 505	22,2	5 484	19,7
50	dar.: gesetzliche Lohnnebenkosten ¹²⁾	6 963	20,6	5 336	19,1
51	Personalnebenkosten insgesamt ¹³⁾	12 184	36,0	8 724	31,3
52	dar.: gesetzliche Personalnebenkosten ¹⁴⁾	7 830	23,1	6 105	21,9
53	Bruttoarbeitskosten je Vollzeiteinheit einschließlich Auszubildende	33 336	98,5	27 853	99,8
54	Bruttoarbeitskosten je geleistete Stunde der Beschäftigten (ohne Auszubildende)	18,82	x	15,04	x
55	Nettoarbeitskosten je geleistete Stunde der Beschäftigten (einschl. Auszubildende)	18,48	x	14,90	x

Erläuterung der Fußnoten auf Seite 200

In Unternehmen von ... bis ... Arbeitnehmern										Lfd. Nr.
50 und mehr										
zusammen		50 - 249		250 - 499		500 - 999		1 000 und mehr		
€	%	€	%	€	%	€	%	€	%	
in Rohrfernleitungen										
37 773	100	32 610	100	.	.	45 605	100	.	.	1
37 671	99,7	32 527	99,7	.	.	45 605	100,0	.	.	2
/	/	/	/	.	.	-	-	.	.	3
37 485	99,2	32 357	99,2	.	.	45 444	99,7	.	.	4
28 922	76,6	25 321	77,7	.	.	33 792	74,1	.	.	5
28 675	75,9	25 205	77,3	.	.	33 503	73,5	.	.	6
23 285	61,6	21 432	65,7	.	.	25 554	56,0	.	.	7
(1 085)	(2,9)	/	/	.	.	(2 257)	5,0	.	.	8
/	/	/	/	.	.	/	/	.	.	9
/	/	/	/	.	.	/	/	.	.	10
4 040	10,7	(3 213)	9,9	.	.	5 438	11,9	.	.	11
2 978	7,9	(2 296)	7,0	.	.	4 175	9,2	.	.	12
998	2,6	902	2,8	.	.	1 166	2,6	.	.	13
/	/	/	/	.	.	/	/	.	.	14
/	/	/	/	.	.	/	/	.	.	15
/	/	/	/	.	.	/	/	.	.	16
/	/	/	/	.	.	/	/	.	.	17
8 563	22,7	7 037	21,6	.	.	11 652	25,6	.	.	18
6 236	16,5	5 236	16,1	.	.	8 177	17,9	.	.	19
5 793	15,3	5 025	15,4	.	.	7 019	15,4	.	.	20
2 638	7,0	2 244	6,9	.	.	3 263	7,2	.	.	21
/	/	-	-	.	.	/	/	.	.	22
413	1,1	347	1,1	.	.	519	1,1	.	.	23
2 244	5,9	1 920	5,9	.	.	2 695	5,9	.	.	24
(463)	(1,2)	(486)	/	.	.	(501)	(1,1)	.	.	25
34	0,1	28	0,1	.	.	41	0,1	.	.	26
-	-	-	-	-	-	-	-	-	-	27
/	/	/	/	.	.	1 158	2,5	.	.	28
/	/	/	/	.	.	/	/	.	.	29
(327)	(0,9)	/	/	.	.	1 130	2,5	.	.	30
/	/	/	/	.	.	/	/	.	.	31
/	/	/	/	.	.	/	/	.	.	32
-	-	-	-	-	-	-	-	-	-	33
/	/	/	/	-	-	/	/	.	.	34
2 261	(6,0)	/	/	.	.	3 397	7,5	.	.	35
(2 130)	(5,6)	/	/	.	.	3 045	6,7	.	.	36
(1 966)	(5,2)	/	/	.	.	2 851	6,3	.	.	37
163	0,4	(137)	(0,4)	.	.	(194)	0,4	.	.	38
(31)	(0,1)	-	-	-	-	-	-	.	.	39
/	/	/	/	.	.	/	/	.	.	40
/	/	/	/	.	.	/	/	.	.	41
/	/	-	-	.	.	/	/	.	.	42
/	/	-	-	.	.	/	/	.	.	43
/	/	/	/	.	.	/	/	.	.	44
/	/	/	/	.	.	/	/	.	.	45
/	/	/	/	.	.	-	-	.	.	46
26	0,1	25	(0,1)	.	.	26	0,1	.	.	47
(350)	(0,9)	/	/	.	.	1 025	(2,2)	.	.	48
8 851	23,4	7 290	22,4	.	.	11 813	25,9	.	.	49
8 046	21,3	6 822	20,9	.	.	10 168	22,3	.	.	50
14 488	38,4	(11 178)	34,3	.	.	20 051	44,0	.	.	51
8 978	23,8	7 692	23,6	.	.	11 256	24,7	.	.	52
36 911	97,7	32 157	98,6	.	.	44 611	97,8	.	.	53
21,49	x	(17,83)	x	.	x	28,48	x	.	x	54
20,94	x	(17,53)	x	.	x	27,82	x	.	x	55

Noch: 1. Bruttoarbeitskosten je Vollzeiteinheit 2016 nach Kostenarten, Wirtschaftszweigen und Unternehmensgrößenklassen

Lfd. Nr.	Kostenart	Insgesamt		10 - 49	
		€	%	€	%
52 Lagerei sowie Erbringung von					
1	Bruttoarbeitskosten insgesamt	37 715	100	29 014	100
2	Nettoarbeitskosten (Bruttoarbeitskosten abzüglich Lohnsubventionen)	37 691	99,9	28 944	99,8
3	Lohnsubventionen (dem Arbeitgeber erstattete Lohn- und Gehaltszahlungen)	/	/	/	/
4	Arbeitnehmerentgelt	37 354	99,0	28 982	99,9
5	Bruttoverdienste	29 805	79,0	22 677	78,2
6	Bruttoverdienste (ohne Auszubildende)	29 548	78,4	22 660	78,1
7	Entgelt für die geleistete Arbeitszeit ¹⁾	23 544	62,4	19 727	68,0
8	Sonderzahlungen insgesamt ²⁾	(1 829)	(4,8)	/	/
9	dar.: von persönlichen Leistungen und vom Unternehmenserfolg abhängig	/	/	-	-
10	Leistungen zur Vermögensbildung der Arbeitnehmer	/	/	/	/
11	Vergütung für nicht gearbeitete Tage	3 969	10,5	(2 865)	9,9
12	Urlaubsvergütung	2 884	7,7	(2 073)	7,2
13	Vergütung gesetzlicher Feiertage	964	2,6	768	2,7
14	Vergütung sonstiger betrieblicher oder tariflicher arbeitsfreier Tage	/	/	/	/
15	Sachleistungen ³⁾	(176)	(0,5)	/	/
16	dar.: unbare individuelle Leistungen ⁴⁾	(153)	(0,4)	/	/
17	Bruttoverdienste der Auszubildenden	(256)	(0,7)	/	/
18	Sozialbeiträge der Arbeitgeber	7 549	20,0	(6 305)	21,7
19	Tatsächliche Sozialbeiträge der Arbeitgeber (ohne Auszubildende) ⁵⁾	5 755	15,3	(5 385)	18,6
20	Gesetzliche Arbeitgeberbeiträge zur Sozialversicherung	5 723	15,2	(5 052)	17,4
21	Rentenversicherungsbeiträge	2 601	6,9	2 145	7,4
22	dar.: Aufstockungsbeiträge zur Rentenversicherung im Rahmen der Altersteilzeit	/	/	-	-
23	Arbeitslosenversicherungsbeiträge	409	1,1	(331)	1,1
24	Kranken- und Pflegeversicherungsbeiträge	2 178	5,8	1 840	6,3
25	Beiträge zur gesetzlichen Unfallversicherung	(502)	(1,3)	/	(2,4)
26	Umlage für das Insolvenzgeld	34	0,1	27	0,1
27	Sonstige gesetzliche Aufwendungen ⁶⁾	-	-	-	-
28	Aufwendungen für die betriebliche Altersversorgung ohne Entgeltumwandlung	/	/	/	/
29	Aufwendungen für betriebliche Ruhegeldzusagen	/	/	/	/
30	Zuwendungen an Pensionskassen	/	/	/	/
31	Zuwendungen an Unterstützungskassen	/	/	-	-
32	Beiträge zur Direktversicherung	/	/	/	/
33	Beiträge an Pensionsfonds	/	/	/	/
34	Beiträge an den Pensions-Sicherungs-Verein VVaG	/	/	/	/
35	Unterstellte Sozialbeiträge der Arbeitgeber (ohne Auszubildende) ⁷⁾	1 727	4,6	/	(3,2)
36	Entgeltfortzahlung	1 654	4,4	/	(3,2)
37	Entgeltfortzahlung im Krankheitsfall	1 500	4,0	/	/
38	Arbeitgeberzuschüsse zum Mutterschaftsgeld ⁸⁾	154	0,4	(152)	(0,5)
39	Unterstellte Sozialbeiträge zur Alters- und Gesundheitsvorsorge von Beamten	-	-	-	-
40	Zahlungen an aus dem Unternehmen ausscheidende Arbeitnehmer	/	/	-	-
41	Entlassungsentschädigungen	/	/	-	-
42	Aufstockungsbeträge zum Bruttoverdienst im Rahmen der Altersteilzeit	/	/	-	-
43	Sonstige freiwillige Sozialleistungen der Arbeitgeber	/	/	-	-
44	Sozialbeiträge der Arbeitgeber für Auszubildende	(68)	(0,2)	/	/
45	Kosten für die berufliche Aus- und Weiterbildung	/	/	/	/
46	Sonstige Aufwendungen ⁹⁾	/	/	-	-
47	Steuern auf die Lohnsumme oder Beschäftigtenzahl ¹⁰⁾	37	0,1	/	/
Nachrichtlich:					
48	Aufwendungen der Arbeitnehmer für betriebliche Altersversorgung	/	/	/	/
49	Lohnnebenkosten ¹¹⁾	7 911	21,0	(6 336)	21,8
50	dar.: gesetzliche Lohnnebenkosten ¹²⁾	7 482	19,8	(6 000)	20,7
51	Personalnebenkosten insgesamt ¹³⁾	14 171	37,6	(9 287)	32,0
52	dar.: gesetzliche Personalnebenkosten ¹⁴⁾	8 378	22,2	(6 762)	23,3
53	Bruttoarbeitskosten je Vollzeiteinheit einschließlich Auszubildende	36 742	97,4	28 921	99,7
54	Bruttoarbeitskosten je geleistete Stunde der Beschäftigten (ohne Auszubildende)	21,29	x	14,80	x
55	Nettoarbeitskosten je geleistete Stunde der Beschäftigten (einschl. Auszubildende)	20,74	x	14,72	x

Erläuterung der Fußnoten auf Seite 200

In Unternehmen von ... bis ... Arbeitnehmern										Lfd. Nr.
50 und mehr										
zusammen		50 - 249		250 - 499		500 - 999		1 000 und mehr		
€	%	€	%	€	%	€	%	€	%	
sonstigen Dienstleistungen für den Verkehr										
39 570	100	33 225	100	/	100	34 083	100	43 005	100	1
39 555	100,0	33 170	99,8	/	99,9	34 082	100,0	43 004	100,0	2
/	/	/	/	/	/	/	/	/	/	3
39 138	98,9	33 067	99,5	/	99,4	33 759	99,1	42 439	98,7	4
31 324	79,2	26 227	78,9	/	78,1	26 542	77,9	34 171	79,5	5
31 017	78,4	26 024	78,3	/	77,8	26 364	77,4	33 790	78,6	6
24 358	61,6	21 975	66,1	/	63,8	21 265	62,4	25 796	60,0	7
(2 208)	5,6	/	/	/	/	(1 423)	(4,2)	3 062	7,1	8
/	/	/	/	/	/	/	/	1 896	4,4	9
/	/	/	/	/	/	(50)	(0,2)	(24)	(0,1)	10
4 205	10,6	3 262	9,8	/	10,9	(3 478)	10,2	4 694	10,9	11
3 057	7,7	2 358	7,1	/	8,2	(2 531)	(7,4)	3 413	7,9	12
1 005	2,5	882	2,7	(1 087)	2,7	(878)	2,6	1 073	2,5	13
/	/	/	/	/	/	/	/	(208)	(0,5)	14
(213)	(0,5)	/	/	/	/	(149)	(0,4)	(214)	(0,5)	15
(185)	(0,5)	/	/	/	/	/	/	196	0,5	16
307	0,8	/	/	/	/	/	/	(380)	(0,9)	17
7 814	19,8	6 840	20,6	/	21,4	7 216	21,2	8 268	19,2	18
5 833	14,7	5 367	16,2	/	17,9	5 343	15,7	6 048	14,1	19
5 866	14,8	5 242	15,8	/	17,4	5 319	15,6	6 162	14,3	20
2 698	6,8	2 276	6,9	/	7,3	2 466	7,2	2 894	6,7	21
/	/	/	/	/	/	/	/	/	/	22
425	1,1	360	1,1	/	1,2	/	(1,0)	464	1,1	23
2 250	5,7	1 960	5,9	/	6,6	2 108	6,2	2 372	5,5	24
(458)	(1,2)	(617)	(1,9)	/	/	/	(1,1)	394	0,9	25
35	0,1	29	0,1	/	0,1	32	0,1	38	0,1	26
-	-	-	-	-	-	-	-	-	-	27
/	/	/	/	(199)	(0,5)	/	/	/	/	28
/	/	/	/	-	-	/	/	/	/	29
/	/	/	/	/	/	/	/	/	/	30
/	/	/	/	-	-	/	/	/	/	31
/	/	/	/	/	/	/	/	/	/	32
/	/	-	-	-	-	-	-	/	/	33
/	/	/	/	-	-	/	/	/	/	34
1 900	4,8	1 417	4,3	/	/	(1 814)	(5,3)	2 124	4,9	35
1 811	4,6	(1 387)	4,2	/	/	(1 784)	(5,2)	1 998	4,7	36
1 657	4,2	(1 234)	(3,7)	/	/	(1 657)	(4,9)	1 839	4,3	37
154	0,4	153	0,5	/	0,4	/	/	159	0,4	38
-	-	-	-	-	-	-	-	-	-	39
/	/	/	/	/	/	/	/	/	/	40
/	/	/	/	/	/	/	/	/	/	41
/	/	-	-	-	-	/	/	/	/	42
/	/	/	/	-	-	/	/	/	/	43
81	(0,2)	/	/	/	/	/	/	(97)	(0,2)	44
/	(0,6)	/	/	/	/	/	/	304	0,7	45
/	/	/	/	/	/	/	/	/	/	46
39	0,1	36	0,1	35	(0,1)	35	0,1	41	(0,1)	47
/	/	/	/	/	/	/	/	/	/	48
8 246	20,8	6 998	21,1	/	22,0	7 540	22,1	8 834	20,5	49
7 798	19,7	6 722	20,2	/	20,9	7 198	21,1	8 298	19,3	50
15 212	38,4	11 250	33,9	/	36,2	12 817	37,6	17 209	40,0	51
8 722	22,0	7 547	22,7	/	23,6	8 016	23,5	9 274	21,6	52
38 363	97,0	32 284	97,2	/	98,5	33 239	97,5	41 584	96,7	53
22,85	x	18,24	x	(21,33)	x	(21,11)	x	25,12	x	54
22,16	x	17,71	x	(21,00)	x	(20,57)	x	24,30	x	55

Noch: 1. Bruttoarbeitskosten je Vollzeiteinheit 2016 nach Kostenarten, Wirtschaftszweigen und Unternehmensgrößenklassen

Lfd. Nr.	Kostenart	Insgesamt		10 - 49	
		€	%	€	%
		53 Post-, Kurier- und			
1	Bruttoarbeitskosten insgesamt
2	Nettoarbeitskosten (Bruttoarbeitskosten abzüglich Lohnsubventionen)
3	Lohnsubventionen (dem Arbeitgeber erstattete Lohn- und Gehaltszahlungen)
4	Arbeitnehmerentgelt
5	Bruttoverdienste
6	Bruttoverdienste (ohne Auszubildende)
7	Entgelt für die geleistete Arbeitszeit ¹⁾
8	Sonderzahlungen insgesamt ²⁾
9	dar.: von persönlichen Leistungen und vom Unternehmenserfolg abhängig
10	Leistungen zur Vermögensbildung der Arbeitnehmer
11	Vergütung für nicht gearbeitete Tage
12	Urlaubsvergütung
13	Vergütung gesetzlicher Feiertage
14	Vergütung sonstiger betrieblicher oder tariflicher arbeitsfreier Tage
15	Sachleistungen ³⁾
16	dar.: unbare individuelle Leistungen ⁴⁾
17	Bruttoverdienste der Auszubildenden
18	Sozialbeiträge der Arbeitgeber
19	Tatsächliche Sozialbeiträge der Arbeitgeber (ohne Auszubildende) ⁵⁾
20	Gesetzliche Arbeitgeberbeiträge zur Sozialversicherung
21	Rentenversicherungsbeiträge
22	dar.: Aufstockungsbeiträge zur Rentenversicherung im Rahmen der Altersteilzeit
23	Arbeitslosenversicherungsbeiträge
24	Kranken- und Pflegeversicherungsbeiträge
25	Beiträge zur gesetzlichen Unfallversicherung
26	Umlage für das Insolvenzgeld
27	Sonstige gesetzliche Aufwendungen ⁶⁾
28	Aufwendungen für die betriebliche Altersversorgung ohne Entgeltumwandlung
29	Aufwendungen für betriebliche Ruhegeldzusagen
30	Zuwendungen an Pensionskassen
31	Zuwendungen an Unterstützungskassen
32	Beiträge zur Direktversicherung
33	Beiträge an Pensionsfonds
34	Beiträge an den Pensions-Sicherungs-Verein VVaG
35	Unterstellte Sozialbeiträge der Arbeitgeber (ohne Auszubildende) ⁷⁾
36	Entgeltfortzahlung
37	Entgeltfortzahlung im Krankheitsfall
38	Arbeitgeberzuschüsse zum Mutterschaftsgeld ⁸⁾
39	Unterstellte Sozialbeiträge zur Alters- und Gesundheitsvorsorge von Beamten
40	Zahlungen an aus dem Unternehmen ausscheidende Arbeitnehmer
41	Entlassungsentschädigungen
42	Aufstockungsbeträge zum Bruttoverdienst im Rahmen der Altersteilzeit
43	Sonstige freiwillige Sozialleistungen der Arbeitgeber
44	Sozialbeiträge der Arbeitgeber für Auszubildende
45	Kosten für die berufliche Aus- und Weiterbildung
46	Sonstige Aufwendungen ⁹⁾
47	Steuern auf die Lohnsumme oder Beschäftigtenzahl ¹⁰⁾
Nachrichtlich:					
48	Aufwendungen der Arbeitnehmer für betriebliche Altersversorgung
49	Lohnnebenkosten ¹¹⁾
50	dar.: gesetzliche Lohnnebenkosten ¹²⁾
51	Personalnebenkosten insgesamt ¹³⁾
52	dar.: gesetzliche Personalnebenkosten ¹⁴⁾
53	Bruttoarbeitskosten je Vollzeiteinheit einschließlich Auszubildende
54	Bruttoarbeitskosten je geleistete Stunde der Beschäftigten (ohne Auszubildende)	.	x	.	x
55	Nettoarbeitskosten je geleistete Stunde der Beschäftigten (einschl. Auszubildende)	.	x	.	x

Erläuterung der Fußnoten auf Seite 200

In Unternehmen von ... bis ... Arbeitnehmern											Lfd. Nr.
50 und mehr											
zusammen		50 - 249		250 - 499		500 - 999		1 000 und mehr			
€	%	€	%	€	%	€	%	€	%		
Expressdienste											
42 639	100	55 257	100	1	
42 636	100,0	55 255	100,0	2	
/	/	-	-	-	-	.	.	1	0,0	3	
42 356	99,3	54 885	99,3	4	
31 689	74,3	40 436	73,2	5	
31 512	73,9	40 216	72,8	6	
26 768	62,8	33 927	61,4	7	
(595)	(1,4)	784	1,4	8	
(232)	0,5	.	.	-	-	.	.	345	0,6	9	
/	/	11	0,0	10	
3 897	9,1	5 094	9,2	11	
2 817	6,6	3 702	6,7	12	
1 071	2,5	1 382	2,5	13	
/	/	.	.	-	-	.	.	10	0,0	14	
(241)	(0,6)	.	.	-	-	.	.	(400)	(0,7)	15	
(79)	(0,2)	.	.	-	-	.	.	122	0,2	16	
/	/	.	.	-	-	-	-	221	0,4	17	
10 667	25,0	14 449	26,2	18	
8 392	19,7	11 190	20,3	19	
5 842	13,7	6 758	12,2	20	
2 662	6,2	3 047	5,5	21	
										22	
(49)	0,1	-	-	-	-	-	-	84	0,2		
346	0,8	433	0,8	23	
2 250	5,3	2 576	4,7	24	
552	1,3	665	1,2	25	
32	0,1	38	0,1	26	
-	-	-	-	-	-	-	-	-	-	27	
(2 550)	6,0	.	.	-	-	.	.	4 432	8,0	28	
(1 971)	4,6	-	-	-	-	.	.	3 430	6,2	29	
/	/	.	.	-	-	-	-	2	0,0	30	
(554)	1,3	-	-	-	-	-	-	964	1,7	31	
(23)	(0,0)	.	.	-	-	.	.	36	0,1	32	
-	-	-	-	-	-	-	-	-	-	33	
-	-	-	-	-	-	-	-	-	-	34	
2 232	5,2	3 210	5,8	35	
1 805	4,2	2 480	4,5	36	
1 682	3,9	2 350	4,3	37	
123	0,3	130	0,2	38	
-	-	-	-	-	-	-	-	-	-	39	
(422)	1,0	.	.	-	-	.	.	721	1,3	40	
(170)	0,4	.	.	-	-	.	.	282	0,5	41	
(252)	0,6	-	-	-	-	-	-	439	0,8	42	
(6)	0,0	-	-	-	-	.	.	10	0,0	43	
/	/	.	.	-	-	-	-	49	0,1	44	
(199)	0,5	.	.	-	-	.	.	297	0,5	45	
/	/	.	.	-	-	.	.	28	0,1	46	
43	0,1	46	0,1	47	
(164)	(0,4)	.	.	-	-	.	.	(275)	(0,5)	48	
10 949	25,7	14 820	26,8	49	
7 732	18,1	9 332	16,9	50	
15 871	37,2	21 330	38,6	51	
8 761	20,6	10 666	19,3	52	
41 952	98,4	54 213	98,1	53	
25,75	x	.	x	.	x	.	x	34,56	x	54	
25,32	x	.	x	.	x	.	x	33,87	x	55	

Noch: 1. Bruttoarbeitskosten je Vollzeiteinheit 2016 nach Kostenarten, Wirtschaftszweigen und Unternehmensgrößenklassen

Lfd. Nr.	Kostenart	Insgesamt		10 - 49	
		€	%	€	%
I Gastgewerbe					
1	Bruttoarbeitskosten insgesamt	27 444	100	26 278	100
2	Nettoarbeitskosten (Bruttoarbeitskosten abzüglich Lohnsubventionen)	27 360	99,7	26 176	99,6
3	Lohnsubventionen (dem Arbeitgeber erstattete Lohn- und Gehaltszahlungen)	/	/	/	/
4	Arbeitnehmerentgelt	27 291	99,4	26 195	99,7
5	Bruttoverdienste	21 609	78,7	21 017	80,0
6	Bruttoverdienste (ohne Auszubildende)	21 107	76,9	20 436	77,8
7	Entgelt für die geleistete Arbeitszeit ¹⁾	17 681	64,4	17 615	67,0
8	Sonderzahlungen insgesamt ²⁾	(557)	(2,0)	/	/
9	dar.: von persönlichen Leistungen und vom Unternehmenserfolg abhängig	(174)	(0,6)	/	/
10	Leistungen zur Vermögensbildung der Arbeitnehmer	/	/	/	/
11	Vergütung für nicht gearbeitete Tage	2 651	9,7	2 479	9,4
12	Urlaubsvergütung	1 918	7,0	1 767	6,7
13	Vergütung gesetzlicher Feiertage	715	2,6	703	2,7
14	Vergütung sonstiger betrieblicher oder tariflicher arbeitsfreier Tage	/	/	/	/
15	Sachleistungen ³⁾	/	/	/	/
16	dar.: unbare individuelle Leistungen ⁴⁾	/	/	/	/
17	Bruttoverdienste der Auszubildenden	/	/	/	/
18	Sozialbeiträge der Arbeitgeber	5 682	20,7	5 177	19,7
19	Tatsächliche Sozialbeiträge der Arbeitgeber (ohne Auszubildende) ⁵⁾	4 449	16,2	4 146	15,8
20	Gesetzliche Arbeitgeberbeiträge zur Sozialversicherung	4 302	15,7	4 038	15,4
21	Rentenversicherungsbeiträge	1 998	7,3	1 870	7,1
22	dar.: Aufstockungsbeiträge zur Rentenversicherung im Rahmen der Altersteilzeit	/	/	-	-
23	Arbeitslosenversicherungsbeiträge	293	1,1	276	1,1
24	Kranken- und Pflegeversicherungsbeiträge	1 724	6,3	1 609	6,1
25	Beiträge zur gesetzlichen Unfallversicherung	265	1,0	258	1,0
26	Umlage für das Insolvenzgeld	23	0,1	24	0,1
27	Sonstige gesetzliche Aufwendungen ⁶⁾	-	-	-	-
28	Aufwendungen für die betriebliche Altersversorgung ohne Entgeltumwandlung	/	/	/	/
29	Aufwendungen für betriebliche Ruhegeldzusagen	/	/	-	-
30	Zuwendungen an Pensionskassen	(35)	(0,1)	/	/
31	Zuwendungen an Unterstützungskassen	/	/	/	/
32	Beiträge zur Direktversicherung	/	/	/	/
33	Beiträge an Pensionsfonds	(2)	(0,0)	-	-
34	Beiträge an den Pensions-Sicherungs-Verein VVaG	/	/	-	-
35	Unterstellte Sozialbeiträge der Arbeitgeber (ohne Auszubildende) ⁷⁾	1 094	4,0	(868)	(3,3)
36	Entgeltfortzahlung	1 068	3,9	(857)	(3,3)
37	Entgeltfortzahlung im Krankheitsfall	942	3,4	(732)	(2,8)
38	Arbeitgeberzuschüsse zum Mutterschaftsgeld ⁸⁾	126	0,5	125	0,5
39	Unterstellte Sozialbeiträge zur Alters- und Gesundheitsvorsorge von Beamten	-	-	-	-
40	Zahlungen an aus dem Unternehmen ausscheidende Arbeitnehmer	/	/	/	/
41	Entlassungsentschädigungen	/	/	/	/
42	Aufstockungsbeträge zum Bruttoverdienst im Rahmen der Altersteilzeit	/	/	-	-
43	Sonstige freiwillige Sozialleistungen der Arbeitgeber	/	/	-	-
44	Sozialbeiträge der Arbeitgeber für Auszubildende	/	/	/	/
45	Kosten für die berufliche Aus- und Weiterbildung	/	/	/	/
46	Sonstige Aufwendungen ⁹⁾	/	/	/	/
47	Steuern auf die Lohnsumme oder Beschäftigtenzahl ¹⁰⁾	40	0,2	/	/
Nachrichtlich:					
48	Aufwendungen der Arbeitnehmer für betriebliche Altersversorgung	/	/	/	/
49	Lohnnebenkosten ¹¹⁾	5 835	21,3	5 261	20,0
50	dar.: gesetzliche Lohnnebenkosten ¹²⁾	5 550	20,2	5 074	19,3
51	Personalnebenkosten insgesamt ¹³⁾	9 763	35,6	8 663	33,0
52	dar.: gesetzliche Personalnebenkosten ¹⁴⁾	6 126	22,3	5 614	21,4
53	Bruttoarbeitskosten je Vollzeiteinheit einschließlich Auszubildende	25 755	93,9	24 315	92,5
54	Bruttoarbeitskosten je geleistete Stunde der Beschäftigten (ohne Auszubildende)	15,97	x	14,93	x
55	Nettoarbeitskosten je geleistete Stunde der Beschäftigten (einschl. Auszubildende)	14,94	x	13,76	x

Erläuterung der Fußnoten auf Seite 200

In Unternehmen von ... bis ... Arbeitnehmern										Lfd. Nr.
50 und mehr										
zusammen		50 - 249		250 - 499		500 - 999		1 000 und mehr		
€	%	€	%	€	%	€	%	€	%	
28 101	100	26 811	100	29 350	100	31 774	100	30 709	100	1
28 026	99,7	26 743	99,8	29 147	99,3	31 695	99,8	30 638	99,8	2
/	/	/	/	/	/	(79)	0,3	(71)	(0,2)	3
27 908	99,3	26 695	99,6	28 727	97,9	31 422	98,9	30 407	99,0	4
21 942	78,1	21 045	78,5	22 930	78,1	24 304	76,5	23 810	77,5	5
21 484	76,5	20 566	76,7	22 821	77,8	23 973	75,5	23 305	75,9	6
17 718	63,1	17 365	64,8	17 566	59,9	19 352	60,9	18 275	59,5	7
(788)	(2,8)	/	/	2 038	6,9	1 174	3,7	1 558	5,1	8
/	(0,9)	/	/	1 476	5,0	188	0,6	513	1,7	9
/	/	/	/	/	/	(18)	0,1	41	0,1	10
2 748	9,8	2 537	9,5	2 981	10,2	3 355	10,6	3 168	10,3	11
2 003	7,1	1 816	6,8	2 260	7,7	2 532	8,0	2 368	7,7	12
722	2,6	704	2,6	722	2,5	805	2,5	750	2,4	13
/	/	/	/	-	-	(18)	(0,1)	50	0,2	14
/	/	/	/	231	0,8	74	0,2	263	0,9	15
/	/	/	/	231	0,8	74	0,2	248	0,8	16
/	/	/	/	109	(0,4)	(331)	1,0	504	1,6	17
5 966	21,2	5 650	21,1	5 797	19,8	7 117	22,4	6 598	21,5	18
4 619	16,4	4 407	16,4	4 706	16,0	5 426	17,1	4 990	16,3	19
4 452	15,8	4 265	15,9	4 594	15,7	5 021	15,8	4 821	15,7	20
2 070	7,4	1 989	7,4	2 114	7,2	2 338	7,4	2 225	7,3	21
/	/	/	/	/	/	(2)	0,0	(1)	(0,0)	22
302	1,1	282	1,1	319	1,1	366	1,2	337	1,1	23
1 789	6,4	1 714	6,4	1 880	6,4	1 989	6,3	1 941	6,3	24
269	1,0	(255)	1,0	259	0,9	(315)	(1,0)	298	1,0	25
23	0,1	25	0,1	22	0,1	14	0,0	20	0,1	26
-	-	-	-	-	-	-	-	-	-	27
/	/	/	/	/	/	405	1,3	(169)	(0,6)	28
/	/	/	/	-	-	(0)	(0,0)	73	0,2	29
(51)	(0,2)	/	/	/	/	(398)	1,3	23	0,1	30
/	/	/	/	25	(0,1)	/	/	/	/	31
/	/	/	/	(14)	(0,0)	/	/	/	/	32
(2)	(0,0)	-	-	-	-	-	-	12	0,0	33
/	/	/	/	-	-	-	-	0	0,0	34
1 221	4,3	(1 114)	(4,2)	1 064	3,6	1 596	5,0	1 460	4,8	35
1 187	4,2	(1 091)	(4,1)	1 054	3,6	1 557	4,9	1 386	4,5	36
1 060	3,8	(970)	(3,6)	926	3,2	1 409	4,4	1 249	4,1	37
127	0,5	121	0,5	128	0,4	149	0,5	(137)	(0,4)	38
-	-	-	-	-	-	-	-	-	-	39
/	/	/	/	/	/	/	/	(73)	(0,2)	40
/	/	/	/	/	/	/	/	(72)	(0,2)	41
/	/	/	/	/	/	(3)	0,0	1	0,0	42
/	/	/	/	/	/	7	0,0	(1)	(0,0)	43
/	/	/	/	27	(0,1)	(96)	0,3	147	0,5	44
/	/	/	/	96	0,3	79	0,3	(53)	(0,2)	45
/	(0,4)	/	/	467	1,6	/	/	191	0,6	46
54	0,2	51	0,2	60	0,2	61	0,2	58	0,2	47
(83)	(0,3)	/	/	52	0,2	432	1,4	45	0,2	48
6 159	21,9	5 766	21,5	6 420	21,9	7 470	23,5	6 899	22,5	49
5 819	20,7	5 537	20,7	5 735	19,5	6 735	21,2	6 412	20,9	50
10 383	37,0	9 446	35,2	11 784	40,2	12 422	39,1	12 434	40,5	51
6 414	22,8	6 111	22,8	6 429	21,9	7 444	23,4	7 014	22,8	52
26 584	94,6	25 212	94,0	28 873	98,4	30 692	96,6	29 183	95,0	53
16,58	x	15,65	x	15,87	x	19,40	x	18,87	x	54
15,65	x	14,69	x	15,53	x	18,70	x	17,91	x	55

Noch: 1. Bruttoarbeitskosten je Vollzeiteinheit 2016 nach Kostenarten, Wirtschaftszweigen und Unternehmensgrößenklassen

Lfd. Nr.	Kostenart	Insgesamt		10 - 49	
		€	%	€	%
55 Beherbergung					
1	Bruttoarbeitskosten insgesamt	29 660	100	28 152	100
2	Nettoarbeitskosten (Bruttoarbeitskosten abzüglich Lohnsubventionen)	29 522	99,5	27 964	99,3
3	Lohnsubventionen (dem Arbeitgeber erstattete Lohn- und Gehaltszahlungen)	/	/	/	/
4	Arbeitnehmerentgelt	29 481	99,4	27 993	99,4
5	Bruttoverdienste	23 394	78,9	22 449	79,7
6	Bruttoverdienste (ohne Auszubildende)	22 338	75,3	21 591	76,7
7	Entgelt für die geleistete Arbeitszeit ¹⁾	18 713	63,1	18 498	65,7
8	Sonderzahlungen insgesamt ²⁾	/	/	/	/
9	dar.: von persönlichen Leistungen und vom Unternehmenserfolg abhängig	/	/	/	/
10	Leistungen zur Vermögensbildung der Arbeitnehmer	/	/	/	/
11	Vergütung für nicht gearbeitete Tage	2 777	9,4	2 588	9,2
12	Urlaubsvergütung	2 009	6,8	1 855	6,6
13	Vergütung gesetzlicher Feiertage	753	2,5	729	2,6
14	Vergütung sonstiger betrieblicher oder tariflicher arbeitsfreier Tage	/	/	/	/
15	Sachleistungen ³⁾	/	/	/	/
16	dar.: unbare individuelle Leistungen ⁴⁾	/	/	/	/
17	Bruttoverdienste der Auszubildenden	/	/	/	/
18	Sozialbeiträge der Arbeitgeber	6 087	20,5	5 543	19,7
19	Tatsächliche Sozialbeiträge der Arbeitgeber (ohne Auszubildende) ⁵⁾	4 686	15,8	4 375	15,5
20	Gesetzliche Arbeitgeberbeiträge zur Sozialversicherung	4 531	15,3	4 246	15,1
21	Rentenversicherungsbeiträge	2 102	7,1	1 957	7,0
22	dar.: Aufstockungsbeiträge zur Rentenversicherung im Rahmen der Altersteilzeit	/	/	-	-
23	Arbeitslosenversicherungsbeiträge	318	1,1	297	1,1
24	Kranken- und Pflegeversicherungsbeiträge	1 811	6,1	1 679	6,0
25	Beiträge zur gesetzlichen Unfallversicherung	276	0,9	(288)	1,0
26	Umlage für das Insolvenzgeld	25	0,1	25	0,1
27	Sonstige gesetzliche Aufwendungen ⁶⁾	-	-	-	-
28	Aufwendungen für die betriebliche Altersversorgung ohne Entgeltumwandlung	/	/	/	/
29	Aufwendungen für betriebliche Ruhegeldzusagen	/	/	-	-
30	Zuwendungen an Pensionskassen	/	/	/	/
31	Zuwendungen an Unterstützungskassen	/	/	-	-
32	Beiträge zur Direktversicherung	/	/	/	/
33	Beiträge an Pensionsfonds	(5)	(0,0)	-	-
34	Beiträge an den Pensions-Sicherungs-Verein VVaG	/	/	-	-
35	Unterstellte Sozialbeiträge der Arbeitgeber (ohne Auszubildende) ⁷⁾	(1 106)	(3,7)	/	/
36	Entgeltfortzahlung	(1 081)	(3,6)	/	/
37	Entgeltfortzahlung im Krankheitsfall	(950)	(3,2)	/	/
38	Arbeitgeberzuschüsse zum Mutterschaftsgeld ⁸⁾	131	0,4	136	0,5
39	Unterstellte Sozialbeiträge zur Alters- und Gesundheitsvorsorge von Beamten	-	-	-	-
40	Zahlungen an aus dem Unternehmen ausscheidende Arbeitnehmer	/	/	/	/
41	Entlassungsentschädigungen	/	/	/	/
42	Aufstockungsbeträge zum Bruttoverdienst im Rahmen der Altersteilzeit	/	/	-	-
43	Sonstige freiwillige Sozialleistungen der Arbeitgeber	/	/	-	-
44	Sozialbeiträge der Arbeitgeber für Auszubildende	/	/	/	/
45	Kosten für die berufliche Aus- und Weiterbildung	/	/	/	/
46	Sonstige Aufwendungen ⁹⁾	/	/	/	/
47	Steuern auf die Lohnsumme oder Beschäftigtenzahl ¹⁰⁾	(36)	(0,1)	/	/
Nachrichtlich:					
48	Aufwendungen der Arbeitnehmer für betriebliche Altersversorgung	/	/	/	/
49	Lohnnebenkosten ¹¹⁾	6 266	21,1	5 703	20,3
50	dar.: gesetzliche Lohnnebenkosten ¹²⁾	5 942	20,0	5 410	19,2
51	Personalnebenkosten insgesamt ¹³⁾	10 947	36,9	9 654	34,3
52	dar.: gesetzliche Personalnebenkosten ¹⁴⁾	6 401	21,6	5 895	20,9
53	Bruttoarbeitskosten je Vollzeiteinheit einschließlich Auszubildende	26 098	88,0	25 265	89,7
54	Bruttoarbeitskosten je geleistete Stunde der Beschäftigten (ohne Auszubildende)	17,23	x	15,82	x
55	Nettoarbeitskosten je geleistete Stunde der Beschäftigten (einschl. Auszubildende)	15,09	x	14,08	x

Erläuterung der Fußnoten auf Seite 200

In Unternehmen von ... bis ... Arbeitnehmern										Lfd. Nr.
50 und mehr										
zusammen		50 - 249		250 - 499		500 - 999		1 000 und mehr		
€	%	€	%	€	%	€	%	€	%	
30 949	100	29 667	100	(26 208)	100	32 167	100	36 976	100	1
30 852	99,7	29 575	99,7	(25 594)	97,7	32 117	99,9	36 961	100,0	2
/	/	/	/	/	/	50	0,2	15	0,0	3
30 753	99,4	29 518	99,5	(26 017)	99,3	31 882	99,1	36 617	99,0	4
24 201	78,2	(23 372)	78,8	(20 578)	78,5	24 763	77,0	28 329	76,6	5
22 976	74,2	22 096	74,5	(20 223)	77,2	23 802	74,0	27 000	73,0	6
18 897	61,1	18 546	62,5	(16 889)	64,4	19 302	60,0	20 683	55,9	7
(913)	(3,0)	/	/	/	/	1 119	3,5	2 335	6,3	8
/	/	/	/	/	/	361	1,1	1 215	3,3	9
/	/	/	/	/	/	27	0,1	38	0,1	10
2 940	9,5	(2 751)	9,3	(2 805)	10,7	3 193	9,9	3 662	9,9	11
2 140	6,9	(1 994)	6,7	(2 080)	7,9	2 377	7,4	2 671	7,2	12
773	2,5	749	2,5	(725)	2,8	800	2,5	874	2,4	13
/	(0,1)	/	/	-	-	16	0,1	117	0,3	14
/	/	/	/	/	/	161	0,5	281	0,8	15
/	/	/	/	/	/	158	0,5	252	0,7	16
/	(4,0)	/	(4,3)	/	/	961	3,0	1 329	3,6	17
6 551	21,2	6 146	20,7	(5 439)	20,8	7 119	22,1	8 288	22,4	18
4 952	16,0	4 667	15,7	(4 378)	16,7	5 426	16,9	6 091	16,5	19
4 775	15,4	4 575	15,4	(4 190)	16,0	5 124	15,9	5 605	15,2	20
2 225	7,2	2 129	7,2	(1 950)	7,4	2 389	7,4	2 627	7,1	21
/	/	/	/	/	/	5	0,0	3	0,0	22
336	1,1	320	1,1	(298)	1,1	362	1,1	404	1,1	23
1 923	6,2	1 838	6,2	(1 698)	6,5	2 039	6,3	2 286	6,2	24
266	0,9	(262)	0,9	(225)	(0,9)	319	1,0	268	0,7	25
24	0,1	26	0,1	(19)	/	15	0,1	20	0,1	26
-	-	-	-	-	-	-	-	-	-	27
/	/	/	/	/	/	302	0,9	485	1,3	28
/	/	/	/	-	-	0	0,0	312	0,8	29
/	/	/	/	/	/	298	0,9	63	0,2	30
/	/	/	/	-	-	-	-	29	0,1	31
/	/	/	/	/	/	4	0,0	28	0,1	32
/	/	-	-	-	-	-	-	53	0,1	33
/	/	/	/	-	-	-	-	1	0,0	34
1 262	(4,1)	(1 138)	(3,8)	987	(3,8)	1 422	4,4	1 780	4,8	35
1 231	(4,0)	(1 113)	(3,8)	965	(3,7)	1 390	4,3	1 725	4,7	36
(1 103)	(3,6)	(986)	(3,3)	850	/	1 249	3,9	1 595	4,3	37
(128)	0,4	(127)	(0,4)	(115)	0,4	141	0,4	130	0,4	38
-	-	-	-	-	-	-	-	-	-	39
/	/	/	/	/	/	27	0,1	53	0,1	40
/	/	/	/	/	/	26	0,1	49	0,1	41
/	/	/	/	/	/	(1)	(0,0)	3	0,0	42
/	/	-	-	/	/	5	0,0	2	0,0	43
/	(1,1)	/	/	/	/	271	0,8	418	1,1	44
/	/	/	/	/	/	66	0,2	90	0,2	45
/	/	/	/	/	/	160	0,5	211	0,6	46
54	0,2	52	(0,2)	(57)	(0,2)	58	0,2	58	0,2	47
/	/	/	/	(93)	/	322	1,0	77	0,2	48
6 747	21,8	6 295	21,2	(5 630)	21,5	7 404	23,0	8 647	23,4	49
6 397	20,7	6 081	20,5	5 287	20,2	6 844	21,3	7 806	21,1	50
12 052	38,9	(11 121)	37,5	(9 319)	35,6	12 865	40,0	16 293	44,1	51
6 832	22,1	6 490	21,9	5 938	22,7	7 373	22,9	8 262	22,4	52
26 784	86,5	25 375	85,5	(24 915)	95,1	29 098	90,5	32 333	87,4	53
18,51	x	17,74	x	(15,65)	x	19,66	x	21,94	x	54
15,97	x	15,09	x	(14,55)	x	17,81	x	19,36	x	55

Noch: 1. Bruttoarbeitskosten je Vollzeiteinheit 2016 nach Kostenarten, Wirtschaftszweigen und Unternehmensgrößenklassen

Lfd. Nr.	Kostenart	Insgesamt		10 - 49	
		€	%	€	%
56 Gastronomie					
1	Bruttoarbeitskosten insgesamt	26 417	100	25 002	100
2	Nettoarbeitskosten (Bruttoarbeitskosten abzüglich Lohnsubventionen)	26 358	99,8	24 959	99,8
3	Lohnsubventionen (dem Arbeitgeber erstattete Lohn- und Gehaltszahlungen)	/	/	/	/
4	Arbeitnehmerentgelt	26 276	99,5	24 971	99,9
5	Bruttoverdienste	20 782	78,7	20 042	80,2
6	Bruttoverdienste (ohne Auszubildende)	20 536	77,7	19 649	78,6
7	Entgelt für die geleistete Arbeitszeit ¹⁾	17 202	65,1	17 014	68,1
8	Sonderzahlungen insgesamt ²⁾	(521)	(2,0)	/	/
9	dar.: von persönlichen Leistungen und vom Unternehmenserfolg abhängig	/	/	/	/
10	Leistungen zur Vermögensbildung der Arbeitnehmer	/	/	/	/
11	Vergütung für nicht gearbeitete Tage	2 593	9,8	2 406	9,6
12	Urlaubsvergütung	1 876	7,1	1 707	6,8
13	Vergütung gesetzlicher Feiertage	697	2,6	685	2,7
14	Vergütung sonstiger betrieblicher oder tariflicher arbeitsfreier Tage	/	/	/	/
15	Sachleistungen ³⁾	/	/	/	/
16	dar.: unbare individuelle Leistungen ⁴⁾	/	/	/	/
17	Bruttoverdienste der Auszubildenden	/	/	/	/
18	Sozialbeiträge der Arbeitgeber	5 494	20,8	4 928	19,7
19	Tatsächliche Sozialbeiträge der Arbeitgeber (ohne Auszubildende) ⁵⁾	4 339	16,4	3 990	16,0
20	Gesetzliche Arbeitgeberbeiträge zur Sozialversicherung	4 197	15,9	3 896	15,6
21	Rentenversicherungsbeiträge	1 950	7,4	1 812	7,3
22	dar.: Aufstockungsbeiträge zur Rentenversicherung im Rahmen der Altersteilzeit	/	/	-	-
23	Arbeitslosenversicherungsbeiträge	281	1,1	263	1,1
24	Kranken- und Pflegeversicherungsbeiträge	1 684	6,4	1 562	6,3
25	Beiträge zur gesetzlichen Unfallversicherung	259	1,0	237	1,0
26	Umlage für das Insolvenzgeld	23	0,1	23	0,1
27	Sonstige gesetzliche Aufwendungen ⁶⁾	-	-	-	-
28	Aufwendungen für die betriebliche Altersversorgung ohne Entgeltumwandlung	/	/	/	/
29	Aufwendungen für betriebliche Ruhegeldzusagen	/	/	-	-
30	Zuwendungen an Pensionskassen	(32)	(0,1)	/	/
31	Zuwendungen an Unterstützungskassen	/	/	/	/
32	Beiträge zur Direktversicherung	/	/	/	/
33	Beiträge an Pensionsfonds	(0)	(0,0)	-	-
34	Beiträge an den Pensions-Sicherungs-Verein VVaG	/	/	-	-
35	Unterstellte Sozialbeiträge der Arbeitgeber (ohne Auszubildende) ⁷⁾	1 088	4,1	(830)	(3,3)
36	Entgeltfortzahlung	1 062	4,0	(824)	(3,3)
37	Entgeltfortzahlung im Krankheitsfall	(939)	3,6	(707)	(2,8)
38	Arbeitgeberzuschüsse zum Mutterschaftsgeld ⁸⁾	124	0,5	118	0,5
39	Unterstellte Sozialbeiträge zur Alters- und Gesundheitsvorsorge von Beamten	-	-	-	-
40	Zahlungen an aus dem Unternehmen ausscheidende Arbeitnehmer	/	/	/	/
41	Entlassungsentschädigungen	/	/	/	/
42	Aufstockungsbeträge zum Bruttoverdienst im Rahmen der Altersteilzeit	(0)	(0,0)	-	-
43	Sonstige freiwillige Sozialleistungen der Arbeitgeber	/	/	-	-
44	Sozialbeiträge der Arbeitgeber für Auszubildende	/	/	/	/
45	Kosten für die berufliche Aus- und Weiterbildung	/	/	/	/
46	Sonstige Aufwendungen ⁹⁾	/	(0,3)	/	/
47	Steuern auf die Lohnsumme oder Beschäftigtenzahl ¹⁰⁾	42	0,2	/	/
Nachrichtlich:					
48	Aufwendungen der Arbeitnehmer für betriebliche Altersversorgung	/	/	/	/
49	Lohnnebenkosten ¹¹⁾	5 636	21,3	4 960	19,8
50	dar.: gesetzliche Lohnnebenkosten ¹²⁾	5 369	20,3	4 846	19,4
51	Personalnebenkosten insgesamt ¹³⁾	9 215	34,9	7 988	32,0
52	dar.: gesetzliche Personalnebenkosten ¹⁴⁾	5 999	22,7	5 423	21,7
53	Bruttoarbeitskosten je Vollzeiteinheit einschließlich Auszubildende	25 580	96,8	23 634	94,5
54	Bruttoarbeitskosten je geleistete Stunde der Beschäftigten (ohne Auszubildende)	15,38	x	14,31	x
55	Nettoarbeitskosten je geleistete Stunde der Beschäftigten (einschl. Auszubildende)	14,87	x	13,52	x

Erläuterung der Fußnoten auf Seite 200

In Unternehmen von ... bis ... Arbeitnehmern										Lfd. Nr.
50 und mehr										
zusammen		50 - 249		250 - 499		500 - 999		1 000 und mehr		
€	%	€	%	€	%	€	%	€	%	
27 064	100	25 685	100	30 517	100	31 648	100	28 917	100	1
26 997	99,8	25 627	99,8	30 466	99,8	31 559	99,7	28 830	99,7	2
/	/	/	/	51	0,2	(89)	(0,3)	(87)	(0,3)	3
26 872	99,3	25 582	99,6	29 734	97,4	31 273	98,8	28 631	99,0	4
21 119	78,0	20 127	78,4	23 803	78,0	24 156	76,3	22 517	77,9	5
20 942	77,4	19 963	77,7	23 786	77,9	24 028	75,9	22 249	76,9	6
17 288	63,9	16 900	65,8	17 817	58,4	19 368	61,2	17 586	60,8	7
(743)	(2,7)	/	/	2 633	8,6	1 191	3,8	1 336	4,6	8
/	/	/	/	1 985	6,5	133	0,4	(312)	(1,1)	9
/	/	/	/	/	/	(15)	(0,0)	42	0,2	10
2 678	9,9	2 452	9,6	3 047	10,0	3 407	10,8	3 027	10,5	11
1 954	7,2	(1 746)	6,8	2 326	7,6	2 582	8,2	2 282	7,9	12
703	2,6	686	2,7	721	2,4	806	2,6	714	2,5	13
/	/	/	/	-	-	(19)	(0,1)	31	0,1	14
/	/	/	/	286	0,9	(46)	/	258	0,9	15
/	/	/	/	286	0,9	(46)	/	247	0,9	16
/	/	/	/	17	0,1	(128)	(0,4)	(268)	0,9	17
5 753	21,3	5 454	21,2	5 930	19,4	7 117	22,5	6 114	21,1	18
4 498	16,6	4 305	16,8	4 829	15,8	5 425	17,1	4 675	16,2	19
4 334	16,0	4 143	16,1	4 744	15,5	4 988	15,8	4 596	15,9	20
2 013	7,4	1 933	7,5	2 175	7,1	2 321	7,3	2 110	7,3	21
/	/	-	-	-	-	(2)	(0,0)	/	/	22
289	1,1	268	1,0	327	1,1	367	1,2	318	1,1	23
1 740	6,4	1 665	6,5	1 947	6,4	1 972	6,2	1 842	6,4	24
270	1,0	(252)	(1,0)	271	0,9	(314)	(1,0)	307	1,1	25
22	0,1	24	0,1	24	0,1	14	0,0	20	0,1	26
-	-	-	-	-	-	-	-	-	-	27
/	/	/	/	/	/	(438)	1,4	/	/	28
/	/	/	/	-	-	-	-	/	/	29
/	(0,2)	/	/	/	/	(430)	(1,4)	12	0,0	30
/	/	-	-	34	0,1	/	/	/	/	31
/	/	/	/	9	0,0	/	/	/	/	32
(0)	(0,0)	-	-	-	-	-	-	(0)	(0,0)	33
/	/	/	/	-	-	-	-	-	-	34
(1 206)	4,5	(1 104)	(4,3)	1 092	3,6	1 652	5,2	1 369	4,7	35
(1 171)	(4,3)	(1 082)	(4,2)	1 087	3,6	1 611	5,1	1 289	4,5	36
(1 045)	(3,9)	(964)	(3,8)	954	3,1	1 460	4,6	1 150	4,0	37
126	0,5	118	0,5	132	0,4	151	0,5	(139)	(0,5)	38
-	-	-	-	-	-	-	-	-	-	39
/	/	/	/	5	0,0	/	/	(79)	(0,3)	40
/	/	/	/	5	0,0	/	/	(79)	(0,3)	41
(0)	(0,0)	-	-	-	-	(3)	(0,0)	/	/	42
/	/	/	/	/	/	8	0,0	/	/	43
/	/	/	/	10	0,0	(39)	(0,1)	70	0,2	44
/	/	/	/	119	0,4	83	0,3	/	/	45
/	/	/	/	604	2,0	/	/	186	0,6	46
54	0,2	51	0,2	61	0,2	62	0,2	57	0,2	47
/	/	/	/	37	0,1	(467)	(1,5)	37	0,1	48
5 944	22,0	5 558	21,6	6 714	22,0	7 491	23,7	6 400	22,1	49
5 608	20,7	5 322	20,7	5 901	19,3	6 700	21,2	6 013	20,8	50
9 775	36,1	8 785	34,2	12 700	41,6	12 279	38,8	11 331	39,2	51
6 262	23,1	5 962	23,2	6 612	21,7	7 467	23,6	6 658	23,0	52
26 501	97,9	25 138	97,9	30 414	99,7	31 254	98,8	28 180	97,5	53
15,89	x	14,85	x	15,94	x	19,31	x	17,95	x	54
15,52	x	14,51	x	15,86	x	19,02	x	17,43	x	55

Noch: 1. Bruttoarbeitskosten je Vollzeiteinheit 2016 nach Kostenarten, Wirtschaftszweigen und Unternehmensgrößenklassen

Lfd. Nr.	Kostenart	Insgesamt		10 - 49	
		€	%	€	%
		J Information und			
1	Bruttoarbeitskosten insgesamt	58 965	100	51 110	100
2	Nettoarbeitskosten (Bruttoarbeitskosten abzüglich Lohnsubventionen)	58 950	100,0	51 068	99,9
3	Lohnsubventionen (dem Arbeitgeber erstattete Lohn- und Gehaltszahlungen)	/	/	/	/
4	Arbeitnehmerentgelt	58 529	99,3	50 826	99,4
5	Bruttoverdienste	47 256	80,1	42 074	82,3
6	Bruttoverdienste (ohne Auszubildende)	47 033	79,8	41 748	81,7
7	Entgelt für die geleistete Arbeitszeit ¹⁾	35 764	60,7	32 112	62,8
8	Sonderzahlungen insgesamt ²⁾	(3 545)	(6,0)	/	/
9	dar.: von persönlichen Leistungen und vom Unternehmenserfolg abhängig	/	/	/	/
10	Leistungen zur Vermögensbildung der Arbeitnehmer	/	/	/	/
11	Vergütung für nicht gearbeitete Tage	6 379	10,8	5 197	10,2
12	Urlaubsvergütung	4 596	7,8	3 845	7,5
13	Vergütung gesetzlicher Feiertage	1 492	2,5	1 329	2,6
14	Vergütung sonstiger betrieblicher oder tariflicher arbeitsfreier Tage	(291)	(0,5)	/	/
15	Sachleistungen ³⁾	(1 256)	(2,1)	/	/
16	dar.: unbare individuelle Leistungen ⁴⁾	/	(0,8)	/	/
17	Bruttoverdienste der Auszubildenden	/	/	/	/
18	Sozialbeiträge der Arbeitgeber	11 273	19,1	8 752	17,1
19	Tatsächliche Sozialbeiträge der Arbeitgeber (ohne Auszubildende) ⁵⁾	8 958	15,2	7 202	14,1
20	Gesetzliche Arbeitgeberbeiträge zur Sozialversicherung	7 976	13,5	6 962	13,6
21	Rentenversicherungsbeiträge	3 931	6,7	3 441	6,7
22	dar.: Aufstockungsbeiträge zur Rentenversicherung im Rahmen der Altersteilzeit	(72)	(0,1)	/	/
23	Arbeitslosenversicherungsbeiträge	611	1,0	(537)	1,1
24	Kranken- und Pflegeversicherungsbeiträge	3 167	5,4	2 792	5,5
25	Beiträge zur gesetzlichen Unfallversicherung	231	0,4	(149)	(0,3)
26	Umlage für das Insolvenzgeld	36	0,1	(43)	0,1
27	Sonstige gesetzliche Aufwendungen ⁶⁾	-	-	-	-
28	Aufwendungen für die betriebliche Altersversorgung ohne Entgeltumwandlung	(982)	(1,7)	/	/
29	Aufwendungen für betriebliche Ruhegeldzusagen	(639)	(1,1)	/	/
30	Zuwendungen an Pensionskassen	/	/	/	/
31	Zuwendungen an Unterstützungskassen	/	/	/	/
32	Beiträge zur Direktversicherung	/	/	/	/
33	Beiträge an Pensionsfonds	(104)	(0,2)	/	/
34	Beiträge an den Pensions-Sicherungs-Verein VVaG	/	/	/	/
35	Unterstellte Sozialbeiträge der Arbeitgeber (ohne Auszubildende) ⁷⁾	2 259	3,8	(1 467)	(2,9)
36	Entgeltfortzahlung	1 754	3,0	(1 337)	(2,6)
37	Entgeltfortzahlung im Krankheitsfall	1 532	2,6	(1 130)	(2,2)
38	Arbeitgeberzuschüsse zum Mutterschaftsgeld ⁸⁾	221	0,4	206	0,4
39	Unterstellte Sozialbeiträge zur Alters- und Gesundheitsvorsorge von Beamten	-	-	-	-
40	Zahlungen an aus dem Unternehmen ausscheidende Arbeitnehmer	(488)	(0,8)	/	/
41	Entlassungsentschädigungen	(379)	(0,6)	/	/
42	Aufstockungsbeträge zum Bruttoverdienst im Rahmen der Altersteilzeit	(110)	(0,2)	/	/
43	Sonstige freiwillige Sozialleistungen der Arbeitgeber	/	/	/	/
44	Sozialbeiträge der Arbeitgeber für Auszubildende	/	/	/	/
45	Kosten für die berufliche Aus- und Weiterbildung	/	(0,5)	/	/
46	Sonstige Aufwendungen ⁹⁾	/	/	/	/
47	Steuern auf die Lohnsumme oder Beschäftigtenzahl ¹⁰⁾	54	0,1	/	/
Nachrichtlich:					
48	Aufwendungen der Arbeitnehmer für betriebliche Altersversorgung	(444)	(0,8)	/	/
49	Lohnnebenkosten ¹¹⁾	11 709	19,9	9 036	17,7
50	dar.: gesetzliche Lohnnebenkosten ¹²⁾	9 840	16,7	8 425	16,5
51	Personalnebenkosten insgesamt ¹³⁾	23 201	39,4	(18 999)	37,2
52	dar.: gesetzliche Personalnebenkosten ¹⁴⁾	11 276	19,1	9 671	18,9
53	Bruttoarbeitskosten je Vollzeiteinheit einschließlich Auszubildende	57 532	97,6	49 028	95,9
54	Bruttoarbeitskosten je geleistete Stunde der Beschäftigten (ohne Auszubildende)	34,75	x	29,66	x
55	Nettoarbeitskosten je geleistete Stunde der Beschäftigten (einschl. Auszubildende)	33,90	x	28,41	x

Erläuterung der Fußnoten auf Seite 200

In Unternehmen von ... bis ... Arbeitnehmern										Lfd. Nr.
50 und mehr										
zusammen		50 - 249		250 - 499		500 - 999		1 000 und mehr		
€	%	€	%	€	%	€	%	€	%	
Kommunikation										
61 269	100	53 856	100	(51 084)	100	(47 778)	100	77 581	100	1
61 261	100,0	53 849	100,0	(51 073)	100,0	(47 777)	100,0	77 572	100,0	2
/	/	/	/	/	/	/	/	8	0,0	3
60 788	99,2	53 531	99,4	(50 602)	99,1	(47 391)	99,2	76 959	99,2	4
48 776	79,6	44 011	81,7	(40 847)	80,0	(38 197)	80,0	60 753	78,3	5
48 583	79,3	43 669	81,1	(40 700)	79,7	(38 096)	79,7	60 614	78,1	6
36 835	60,1	33 781	62,7	(29 953)	58,6	(29 100)	60,9	46 018	59,3	7
(3 529)	(5,8)	/	/	/	/	(2 547)	5,3	2 909	3,8	8
(2 075)	(3,4)	/	/	(3 057)	(6,0)	/	/	1 609	2,1	9
/	/	/	/	/	/	/	(0,2)	78	0,1	10
6 726	11,0	5 431	10,1	5 079	9,9	(5 122)	10,7	9 270	12,0	11
4 816	7,9	3 977	7,4	3 869	7,6	(3 836)	8,0	6 366	8,2	12
1 540	2,5	1 405	2,6	(1 200)	2,4	(1 210)	2,5	1 967	2,5	13
(370)	(0,6)	/	/	/	/	/	(0,2)	937	1,2	14
(1 406)	(2,3)	/	/	/	/	(1 217)	2,6	2 339	3,0	15
(399)	(0,6)	/	/	/	/	/	/	274	0,4	16
/	/	/	/	/	/	/	/	139	0,2	17
12 012	19,6	9 519	17,7	(9 755)	19,1	(9 194)	19,2	16 206	20,9	18
9 472	15,5	7 904	14,7	7 669	15,0	(7 029)	14,7	12 565	16,2	19
8 274	13,5	7 427	13,8	7 545	14,8	(6 777)	14,2	9 827	12,7	20
4 075	6,7	(3 465)	(6,4)	(3 714)	7,3	(3 347)	7,0	4 981	6,4	21
										22
(85)	(0,1)	/	/	/	/	/	/	185	0,2	
633	1,0	(547)	(1,0)	581	1,1	(531)	1,1	761	1,0	23
3 277	5,4	3 155	5,9	3 029	5,9	(2 597)	5,4	3 732	4,8	24
255	0,4	(212)	(0,4)	/	(0,4)	/	(0,6)	330	0,4	25
34	0,1	48	0,1	(35)	/	(33)	(0,1)	24	0,0	26
-	-	-	-	-	-	-	-	-	-	27
(1 199)	(2,0)	/	/	/	/	(252)	/	2 738	3,5	28
(826)	(1,4)	/	/	/	/	/	/	2 077	2,7	29
(115)	(0,2)	/	/	/	/	(146)	(0,3)	218	0,3	30
/	/	/	/	/	/	/	/	38	0,1	31
/	/	/	/	/	/	/	/	43	0,1	32
(134)	(0,2)	/	/	/	/	/	/	361	0,5	33
/	/	/	/	/	/	-	-	1	0,0	34
2 492	4,1	(1 529)	/	/	(4,0)	(2 139)	4,5	3 606	4,7	35
1 876	3,1	(1 331)	/	/	(3,0)	1 705	(3,6)	2 550	3,3	36
1 650	2,7	/	/	/	(2,6)	1 519	(3,2)	2 283	2,9	37
226	0,4	(208)	0,4	201	0,4	(186)	0,4	267	0,3	38
-	-	-	-	-	-	-	-	-	-	39
(595)	(1,0)	/	/	/	/	/	(0,9)	1 024	1,3	40
(470)	(0,8)	/	/	/	/	/	(0,8)	787	1,0	41
(125)	(0,2)	/	/	/	/	/	/	237	0,3	42
/	/	/	/	/	/	/	/	32	0,0	43
/	/	/	/	/	/	/	/	35	0,1	44
/	/	/	/	/	/	/	(0,5)	424	0,6	45
/	/	/	/	/	/	/	/	143	0,2	46
57	0,1	60	0,1	(56)	0,1	57	0,1	55	0,1	47
(493)	(0,8)	/	/	/	/	/	(0,6)	805	1,0	48
12 493	20,4	9 845	(18,3)	(10 237)	20,0	(9 581)	20,1	16 828	21,7	49
10 254	16,7	8 904	16,5	(9 186)	18,0	(8 564)	17,9	12 467	16,1	50
24 433	39,9	20 076	37,3	(21 131)	41,4	(18 678)	39,1	31 563	40,7	51
11 746	19,2	10 223	19,0	(10 351)	20,3	(9 749)	20,4	14 399	18,6	52
60 081	98,1	51 888	96,3	(50 165)	98,2	(47 389)	99,2	76 765	99,0	53
36,27	x	30,43	x	(30,30)	x	(28,49)	x	47,45	x	54
35,58	x	29,36	x	(29,76)	x	(28,25)	x	46,96	x	55

Noch: 1. Bruttoarbeitskosten je Vollzeiteinheit 2016 nach Kostenarten, Wirtschaftszweigen und Unternehmensgrößenklassen

Lfd. Nr.	Kostenart	Insgesamt		10 - 49	
		€	%	€	%
58 Verlagswesen					
1	Bruttoarbeitskosten insgesamt	55 886	100	(57 324)	100
2	Nettoarbeitskosten (Bruttoarbeitskosten abzüglich Lohnsubventionen)	55 870	100,0	(57 271)	99,9
3	Lohnsubventionen (dem Arbeitgeber erstattete Lohn- und Gehaltszahlungen)	/	/	/	/
4	Arbeitnehmerentgelt	55 695	99,7	(57 133)	99,7
5	Bruttoverdienste	44 387	79,4	(46 826)	81,7
6	Bruttoverdienste (ohne Auszubildende)	44 148	79,0	(46 826)	81,7
7	Entgelt für die geleistete Arbeitszeit ¹⁾	33 344	59,7	34 967	61,0
8	Sonderzahlungen insgesamt ²⁾	(4 185)	7,5	/	(9,0)
9	dar.: von persönlichen Leistungen und vom Unternehmenserfolg abhängig	/	/	/	/
10	Leistungen zur Vermögensbildung der Arbeitnehmer	168	0,3	/	/
11	Vergütung für nicht gearbeitete Tage	5 975	10,7	6 209	10,8
12	Urlaubsvergütung	4 532	8,1	(4 736)	8,3
13	Vergütung gesetzlicher Feiertage	1 398	2,5	1 464	2,6
14	Vergütung sonstiger betrieblicher oder tariflicher arbeitsfreier Tage	/	/	/	/
15	Sachleistungen ³⁾	(476)	(0,8)	/	/
16	dar.: unbare individuelle Leistungen ⁴⁾	/	/	/	/
17	Bruttoverdienste der Auszubildenden	/	/	-	-
18	Sozialbeiträge der Arbeitgeber	11 308	20,2	/	(18,0)
19	Tatsächliche Sozialbeiträge der Arbeitgeber (ohne Auszubildende) ⁵⁾	8 261	14,8	(7 910)	13,8
20	Gesetzliche Arbeitgeberbeiträge zur Sozialversicherung	7 926	14,2	(7 909)	13,8
21	Rentenversicherungsbeiträge	3 980	7,1	(4 019)	7,0
22	dar.: Aufstockungsbeiträge zur Rentenversicherung im Rahmen der Altersteilzeit	/	/	/	/
23	Arbeitslosenversicherungsbeiträge	603	1,1	(623)	1,1
24	Kranken- und Pflegeversicherungsbeiträge	2 952	5,3	(2 999)	5,2
25	Beiträge zur gesetzlichen Unfallversicherung	342	0,6	/	/
26	Umlage für das Insolvenzgeld	48	0,1	(50)	0,1
27	Sonstige gesetzliche Aufwendungen ⁶⁾	-	-	-	-
28	Aufwendungen für die betriebliche Altersversorgung ohne Entgeltumwandlung	(335)	/	/	/
29	Aufwendungen für betriebliche Ruhegeldzusagen	(130)	/	-	-
30	Zuwendungen an Pensionskassen	(178)	/	-	-
31	Zuwendungen an Unterstützungskassen	/	/	-	-
32	Beiträge zur Direktversicherung	/	/	/	/
33	Beiträge an Pensionsfonds	(10)	/	-	-
34	Beiträge an den Pensions-Sicherungs-Verein VVaG	(0)	/	-	-
35	Unterstellte Sozialbeiträge der Arbeitgeber (ohne Auszubildende) ⁷⁾	(2 985)	(5,3)	/	/
36	Entgeltfortzahlung	1 841	3,3	/	(2,8)
37	Entgeltfortzahlung im Krankheitsfall	1 615	2,9	/	(2,4)
38	Arbeitgeberzuschüsse zum Mutterschaftsgeld ⁸⁾	225	0,4	(236)	0,4
39	Unterstellte Sozialbeiträge zur Alters- und Gesundheitsvorsorge von Beamten	-	-	-	-
40	Zahlungen an aus dem Unternehmen ausscheidende Arbeitnehmer	/	/	/	/
41	Entlassungsentschädigungen	/	/	/	/
42	Aufstockungsbeträge zum Bruttoverdienst im Rahmen der Altersteilzeit	/	/	/	/
43	Sonstige freiwillige Sozialleistungen der Arbeitgeber	(13)	/	/	/
44	Sozialbeiträge der Arbeitgeber für Auszubildende	/	/	-	-
45	Kosten für die berufliche Aus- und Weiterbildung	/	/	/	/
46	Sonstige Aufwendungen ⁹⁾	/	/	/	/
47	Steuern auf die Lohnsumme oder Beschäftigtenzahl ¹⁰⁾	(40)	0,1	/	/
Nachrichtlich:					
48	Aufwendungen der Arbeitnehmer für betriebliche Altersversorgung	(320)	(0,6)	/	/
49	Lohnnebenkosten ¹¹⁾	11 499	20,6	/	(18,3)
50	dar.: gesetzliche Lohnnebenkosten ¹²⁾	9 869	17,7	(9 524)	16,6
51	Personalnebenkosten insgesamt ¹³⁾	22 542	40,3	(22 357)	39,0
52	dar.: gesetzliche Personalnebenkosten ¹⁴⁾	11 205	20,1	(10 987)	19,2
53	Bruttoarbeitskosten je Vollzeiteinheit einschließlich Auszubildende	54 678	97,8	(57 324)	100,0
54	Bruttoarbeitskosten je geleistete Stunde der Beschäftigten (ohne Auszubildende)	33,75	x	(34,17)	x
55	Nettoarbeitskosten je geleistete Stunde der Beschäftigten (einschl. Auszubildende)	33,03	x	(34,14)	x

Erläuterung der Fußnoten auf Seite 200

In Unternehmen von ... bis ... Arbeitnehmern										Lfd. Nr.
50 und mehr										
zusammen		50 - 249		250 - 499		500 - 999		1 000 und mehr		
€	%	€	%	€	%	€	%	€	%	
55 299	100	40 887	100	91 827	100	1
55 299	100,0	40 887	100,0	91 827	100,0	2
0	0,0	-	-	-	-	.	.	0	0,0	3
55 107	99,7	40 784	99,8	91 170	99,3	4
43 391	78,5	32 653	79,9	66 572	72,5	5
43 055	77,9	31 997	78,3	66 572	72,5	6
32 681	59,1	24 653	60,3	49 745	54,2	7
3 780	6,8	(2 788)	6,8	7 863	8,6	8
(337)	(0,6)	/	/	.	.	-	-	2 107	2,3	9
183	0,3	(103)	(0,2)	176	0,2	10
5 879	10,6	4 157	10,2	8 576	9,3	11
4 449	8,1	3 117	7,6	6 895	7,5	12
1 371	2,5	1 038	2,5	1 677	1,8	13
59	0,1	/	/	5	0,0	14
530	1,0	/	/	212	0,2	15
(243)	(0,4)	/	/	46	0,1	16
/	/	/	/	-	-	.	.	-	-	17
11 717	21,2	8 131	19,9	24 599	26,8	18
8 404	15,2	6 196	15,2	14 434	15,7	19
7 933	14,4	6 047	14,8	11 529	12,6	20
3 965	7,2	2 992	7,3	5 636	6,1	21
										22
207	0,4	/	/	150	0,2	
595	1,1	459	1,1	825	0,9	23
2 933	5,3	2 404	5,9	3 869	4,2	24
393	0,7	(155)	0,4	1 136	1,2	25
48	0,1	37	0,1	63	0,1	26
-	-	-	-	-	-	-	-	-	-	27
471	0,9	/	/	2 905	3,2	28
183	0,3	/	/	2 537	2,8	29
(251)	(0,4)	/	/	3	0,0	30
/	/	-	-	.	.	-	-	1	0,0	31
/	/	/	/	1	0,0	32
14	0,0	-	-	-	-	-	-	360	0,4	33
0	0,0	/	/	-	-	-	-	4	0,0	34
3 225	5,8	1 764	4,3	10 165	11,1	35
1 946	3,5	1 540	3,8	2 993	3,3	36
1 726	3,1	1 368	3,3	2 726	3,0	37
221	0,4	173	0,4	267	0,3	38
-	-	-	-	-	-	-	-	-	-	39
1 262	2,3	/	/	7 097	7,7	40
784	1,4	/	/	6 665	7,3	41
478	0,9	/	/	433	0,5	42
(16)	(0,0)	/	/	.	.	-	-	74	0,1	43
/	/	/	/	-	-	.	.	-	-	44
101	0,2	/	/	506	0,6	45
(47)	(0,1)	-	-	101	0,1	46
43	0,1	41	0,1	50	0,1	47
410	0,7	(212)	/	304	0,3	48
11 908	21,5	8 235	20,1	25 255	27,5	49
10 010	18,1	7 800	19,1	14 572	15,9	50
22 617	40,9	16 234	39,7	42 082	45,8	51
11 294	20,4	8 667	21,2	16 249	17,7	52
53 630	97,0	38 465	94,1	91 827	100,0	53
33,57	x	24,89	x	.	x	.	x	60,96	x	54
32,58	x	23,46	x	.	x	.	x	60,96	x	55

Noch: 1. Bruttoarbeitskosten je Vollzeiteinheit 2016 nach Kostenarten, Wirtschaftszweigen und Unternehmensgrößenklassen

Lfd. Nr.	Kostenart	Insgesamt		10 - 49	
		€	%	€	%
59 Herstellung, Verleih und Vertrieb von Filmen und					
1	Bruttoarbeitskosten insgesamt	50 047	100	.	.
2	Nettoarbeitskosten (Bruttoarbeitskosten abzüglich Lohnsubventionen)	50 047	100,0	.	.
3	Lohnsubventionen (dem Arbeitgeber erstattete Lohn- und Gehaltszahlungen)	-	-	-	-
4	Arbeitnehmerentgelt	49 540	99,0	.	.
5	Bruttoverdienste	39 871	79,7	.	.
6	Bruttoverdienste (ohne Auszubildende)	39 563	79,1	.	.
7	Entgelt für die geleistete Arbeitszeit ¹⁾	31 545	63,0	.	.
8	Sonderzahlungen insgesamt ²⁾	/	/	.	.
9	dar.: von persönlichen Leistungen und vom Unternehmenserfolg abhängig	/	/	.	.
10	Leistungen zur Vermögensbildung der Arbeitnehmer	/	/	.	.
11	Vergütung für nicht gearbeitete Tage	4 388	8,8	.	.
12	Urlaubsvergütung	3 158	6,3	.	.
13	Vergütung gesetzlicher Feiertage	1 178	2,4	.	.
14	Vergütung sonstiger betrieblicher oder tariflicher arbeitsfreier Tage	/	/	.	.
15	Sachleistungen ³⁾	(1 556)	/	.	.
16	dar.: unbare individuelle Leistungen ⁴⁾	/	/	.	.
17	Bruttoverdienste der Auszubildenden	/	/	.	.
18	Sozialbeiträge der Arbeitgeber	9 669	19,3	.	.
19	Tatsächliche Sozialbeiträge der Arbeitgeber (ohne Auszubildende) ⁵⁾	6 657	13,3	.	.
20	Gesetzliche Arbeitgeberbeiträge zur Sozialversicherung	6 389	12,8	.	.
21	Rentenversicherungsbeiträge	3 192	6,4	.	.
22	dar.: Aufstockungsbeiträge zur Rentenversicherung im Rahmen der Altersteilzeit	(8)	(0,0)	-	-
23	Arbeitslosenversicherungsbeiträge	444	0,9	.	.
24	Kranken- und Pflegeversicherungsbeiträge	2 428	4,9	.	.
25	Beiträge zur gesetzlichen Unfallversicherung	/	/	.	.
26	Umlage für das Insolvenzgeld	40	0,1	.	.
27	Sonstige gesetzliche Aufwendungen ⁶⁾	-	-	-	-
28	Aufwendungen für die betriebliche Altersversorgung ohne Entgeltumwandlung	/	/	.	.
29	Aufwendungen für betriebliche Ruhegeldzusagen	(41)	(0,1)	-	-
30	Zuwendungen an Pensionskassen	(129)	(0,3)	-	-
31	Zuwendungen an Unterstützungskassen	/	/	.	.
32	Beiträge zur Direktversicherung	/	/	.	.
33	Beiträge an Pensionsfonds	/	/	.	.
34	Beiträge an den Pensions-Sicherungs-Verein VVaG	-	-	-	-
35	Unterstellte Sozialbeiträge der Arbeitgeber (ohne Auszubildende) ⁷⁾	2 923	5,8	.	.
36	Entgeltfortzahlung	(1 561)	(3,1)	.	.
37	Entgeltfortzahlung im Krankheitsfall	(1 407)	(2,8)	.	.
38	Arbeitgeberzuschüsse zum Mutterschaftsgeld ⁸⁾	154	0,3	.	.
39	Unterstellte Sozialbeiträge zur Alters- und Gesundheitsvorsorge von Beamten	-	-	-	-
40	Zahlungen an aus dem Unternehmen ausscheidende Arbeitnehmer	(1 362)	(2,7)	-	-
41	Entlassungsentschädigungen	(1 313)	(2,6)	-	-
42	Aufstockungsbeträge zum Bruttoverdienst im Rahmen der Altersteilzeit	(49)	(0,1)	-	-
43	Sonstige freiwillige Sozialleistungen der Arbeitgeber	-	-	-	-
44	Sozialbeiträge der Arbeitgeber für Auszubildende	/	/	.	.
45	Kosten für die berufliche Aus- und Weiterbildung	(372)	(0,7)	.	.
46	Sonstige Aufwendungen ⁹⁾	(63)	/	-	-
47	Steuern auf die Lohnsumme oder Beschäftigtenzahl ¹⁰⁾	(72)	(0,1)	.	.
Nachrichtlich:					
48	Aufwendungen der Arbeitnehmer für betriebliche Altersversorgung	(265)	(0,5)	.	.
49	Lohnnebenkosten ¹¹⁾	10 176	20,3	.	.
50	dar.: gesetzliche Lohnnebenkosten ¹²⁾	8 111	16,2	.	.
51	Personalnebenkosten insgesamt ¹³⁾	18 502	37,0	.	.
52	dar.: gesetzliche Personalnebenkosten ¹⁴⁾	9 200	18,4	.	.
53	Bruttoarbeitskosten je Vollzeiteinheit einschließlich Auszubildende	48 550	97,0	.	.
54	Bruttoarbeitskosten je geleistete Stunde der Beschäftigten (ohne Auszubildende)	29,82	x	.	x
55	Nettoarbeitskosten je geleistete Stunde der Beschäftigten (einschl. Auszubildende)	28,97	x	.	x

Erläuterung der Fußnoten auf Seite 200

In Unternehmen von ... bis ... Arbeitnehmern										Lfd. Nr.
50 und mehr										
zusammen		50 - 249		250 - 499		500 - 999		1 000 und mehr		
€	%	€	%	€	%	€	%	€	%	
Fernsehprogrammen, Kinos, Tonstudios und Verlegen von Musik										
.	1
.	2
-	-	-	-	-	-	-	-	-	-	3
.	4
.	5
.	6
.	7
.	8
.	9
.	10
.	11
.	12
.	13
.	.	.	.	-	-	14
.	15
.	16
-	-	-	-	-	-	-	-	-	-	17
.	18
.	19
.	20
.	21
.	22
.	.	-	-	-	-	.	.	-	-	23
.	24
.	25
.	26
-	-	-	-	-	-	-	-	-	-	27
.	-	-	28
.	.	-	-	-	-	.	.	-	-	29
.	-	-	30
-	-	-	-	-	-	-	-	-	-	31
.	-	-	32
.	.	-	-	.	.	-	-	-	-	33
-	-	-	-	-	-	-	-	-	-	34
.	35
.	36
.	37
.	38
-	-	-	-	-	-	-	-	-	-	39
.	.	-	-	-	-	40
.	.	-	-	-	-	41
.	.	-	-	-	-	.	.	-	-	42
-	-	-	-	-	-	-	-	-	-	43
-	-	-	-	-	-	-	-	-	-	44
.	.	.	.	-	-	45
.	.	.	.	-	-	46
.	47
.	48
.	49
.	50
.	51
.	52
.	53
.	X	.	X	.	X	.	X	.	X	54
.	X	.	X	.	X	.	X	.	X	55

Noch: 1. Bruttoarbeitskosten je Vollzeiteinheit 2016 nach Kostenarten, Wirtschaftszweigen und Unternehmensgrößenklassen

Lfd. Nr.	Kostenart	Insgesamt		10 - 49	
		€	%	€	%

60 Rundfunkveranstalter					
1	Bruttoarbeitskosten insgesamt	78 274	100	.	.
2	Nettoarbeitskosten (Bruttoarbeitskosten abzüglich Lohnsubventionen)	78 265	100,0	.	.
3	Lohnsubventionen (dem Arbeitgeber erstattete Lohn- und Gehaltszahlungen)	/	/	.	.
4	Arbeitnehmerentgelt	77 509	99,0	.	.
5	Bruttoverdienste	59 647	76,2	.	.
6	Bruttoverdienste (ohne Auszubildende)	59 331	75,8	.	.
7	Entgelt für die geleistete Arbeitszeit ¹⁾	44 138	56,4	.	.
8	Sonderzahlungen insgesamt ²⁾	1 587	2,0	.	.
9	dar.: von persönlichen Leistungen und vom Unternehmenserfolg abhängig	333	0,4	.	.
10	Leistungen zur Vermögensbildung der Arbeitnehmer	/	/	.	.
11	Vergütung für nicht gearbeitete Tage	13 439	17,2	.	.
12	Urlaubsvergütung	7 000	8,9	.	.
13	Vergütung gesetzlicher Feiertage	2 045	2,6	.	.
14	Vergütung sonstiger betrieblicher oder tariflicher arbeitsfreier Tage	4 395	5,6	.	.
15	Sachleistungen ³⁾	165	0,2	.	.
16	dar.: unbare individuelle Leistungen ⁴⁾	165	0,2	.	.
17	Bruttoverdienste der Auszubildenden	315	0,4	.	.
18	Sozialbeiträge der Arbeitgeber	17 863	22,8	.	.
19	Tatsächliche Sozialbeiträge der Arbeitgeber (ohne Auszubildende) ⁵⁾	14 459	18,5	.	.
20	Gesetzliche Arbeitgeberbeiträge zur Sozialversicherung	9 700	12,4	.	.
21	Rentenversicherungsbeiträge	5 099	6,5	.	.
22	dar.: Aufstockungsbeiträge zur Rentenversicherung im Rahmen der Altersteilzeit	63	0,1	-	-
23	Arbeitslosenversicherungsbeiträge	805	1,0	.	.
24	Kranken- und Pflegeversicherungsbeiträge	3 673	4,7	.	.
25	Beiträge zur gesetzlichen Unfallversicherung	115	0,2	.	.
26	Umlage für das Insolvenzgeld	7	0,0	.	.
27	Sonstige gesetzliche Aufwendungen ⁶⁾	-	-	-	-
28	Aufwendungen für die betriebliche Altersversorgung ohne Entgeltumwandlung	4 759	6,1	-	-
29	Aufwendungen für betriebliche Ruhegeldzusagen	3 673	4,7	-	-
30	Zuwendungen an Pensionskassen	1 073	1,4	-	-
31	Zuwendungen an Unterstützungskassen	13	0,0	-	-
32	Beiträge zur Direktversicherung	0	0,0	-	-
33	Beiträge an Pensionsfonds	-	-	-	-
34	Beiträge an den Pensions-Sicherungs-Verein VVaG	-	-	-	-
35	Unterstellte Sozialbeiträge der Arbeitgeber (ohne Auszubildende) ⁷⁾	3 322	4,2	.	.
36	Entgeltfortzahlung	3 000	3,8	.	.
37	Entgeltfortzahlung im Krankheitsfall	2 691	3,4	.	.
38	Arbeitgeberzuschüsse zum Mutterschaftsgeld ⁸⁾	309	0,4	.	.
39	Unterstellte Sozialbeiträge zur Alters- und Gesundheitsvorsorge von Beamten	-	-	-	-
40	Zahlungen an aus dem Unternehmen ausscheidende Arbeitnehmer	261	0,3	-	-
41	Entlassungsentschädigungen	93	0,1	-	-
42	Aufstockungsbeträge zum Bruttoverdienst im Rahmen der Altersteilzeit	169	0,2	-	-
43	Sonstige freiwillige Sozialleistungen der Arbeitgeber	61	0,1	-	-
44	Sozialbeiträge der Arbeitgeber für Auszubildende	81	0,1	.	.
45	Kosten für die berufliche Aus- und Weiterbildung	690	0,9	.	.
46	Sonstige Aufwendungen ⁹⁾	49	0,1	.	.
47	Steuern auf die Lohnsumme oder Beschäftigtenzahl ¹⁰⁾	26	0,0	.	.
Nachrichtlich:					
48	Aufwendungen der Arbeitnehmer für betriebliche Altersversorgung	2 648	3,4	.	.
49	Lohnnebenkosten ¹¹⁾	18 628	23,8	.	.
50	dar.: gesetzliche Lohnnebenkosten ¹²⁾	12 807	16,4	.	.
51	Personalnebenkosten insgesamt ¹³⁾	34 136	43,6	.	.
52	dar.: gesetzliche Personalnebenkosten ¹⁴⁾	14 771	18,9	.	.
53	Bruttoarbeitskosten je Vollzeiteinheit einschließlich Auszubildende	76 178	97,3	.	.
54	Bruttoarbeitskosten je geleistete Stunde der Beschäftigten (ohne Auszubildende)	51,86	x	.	x
55	Nettoarbeitskosten je geleistete Stunde der Beschäftigten (einschl. Auszubildende)	50,43	x	.	x

Erläuterung der Fußnoten auf Seite 200

In Unternehmen von ... bis ... Arbeitnehmern										Lfd. Nr.
50 und mehr										
zusammen		50 - 249		250 - 499		500 - 999		1 000 und mehr		
€	%	€	%	€	%	€	%	€	%	
.	.	-	-	.	.	-	-	.	.	1
.	.	-	-	.	.	-	-	.	.	2
.	.	-	-	-	-	-	-	.	.	3
.	.	-	-	.	.	-	-	.	.	4
.	.	-	-	.	.	-	-	.	.	5
.	.	-	-	.	.	-	-	.	.	6
.	.	-	-	.	.	-	-	.	.	7
.	.	-	-	.	.	-	-	.	.	8
.	.	-	-	.	.	-	-	.	.	9
.	.	-	-	-	-	-	-	.	.	10
.	.	-	-	.	.	-	-	.	.	11
.	.	-	-	.	.	-	-	.	.	12
.	.	-	-	.	.	-	-	.	.	13
.	.	-	-	.	.	-	-	.	.	14
.	.	-	-	.	.	-	-	.	.	15
.	.	-	-	.	.	-	-	.	.	16
.	.	-	-	.	.	-	-	.	.	17
.	.	-	-	.	.	-	-	.	.	18
.	.	-	-	.	.	-	-	.	.	19
.	.	-	-	.	.	-	-	.	.	20
.	.	-	-	.	.	-	-	.	.	21
.	.	-	-	.	.	-	-	.	.	22
.	.	-	-	-	-	-	-	.	.	23
.	.	-	-	.	.	-	-	.	.	24
.	.	-	-	.	.	-	-	.	.	25
.	.	-	-	.	.	-	-	-	-	26
-	-	-	-	-	-	-	-	-	-	27
.	.	-	-	-	-	-	-	.	.	28
.	.	-	-	-	-	-	-	.	.	29
.	.	-	-	-	-	-	-	.	.	30
.	.	-	-	-	-	-	-	.	.	31
.	.	-	-	-	-	-	-	.	.	32
-	-	-	-	-	-	-	-	-	-	33
-	-	-	-	-	-	-	-	-	-	34
.	.	-	-	.	.	-	-	.	.	35
.	.	-	-	.	.	-	-	.	.	36
.	.	-	-	.	.	-	-	.	.	37
.	.	-	-	.	.	-	-	.	.	38
-	-	-	-	-	-	-	-	-	-	39
.	.	-	-	.	.	-	-	.	.	40
.	.	-	-	.	.	-	-	.	.	41
.	.	-	-	-	-	-	-	.	.	42
.	.	-	-	.	.	-	-	.	.	43
.	.	-	-	.	.	-	-	.	.	44
.	.	-	-	.	.	-	-	.	.	45
.	.	-	-	-	-	-	-	.	.	46
.	.	-	-	.	.	-	-	.	.	47
.	.	-	-	.	.	-	-	.	.	48
.	.	-	-	.	.	-	-	.	.	49
.	.	-	-	.	.	-	-	.	.	50
.	.	-	-	.	.	-	-	.	.	51
.	.	-	-	.	.	-	-	.	.	52
.	.	-	-	.	.	-	-	.	.	53
.	X	-	X	.	X	-	X	.	X	54
.	X	-	X	.	X	-	X	.	X	55

Noch: 1. Bruttoarbeitskosten je Vollzeiteinheit 2016 nach Kostenarten, Wirtschaftszweigen und Unternehmensgrößenklassen

Lfd. Nr.	Kostenart	Insgesamt		10 - 49	
		€	%	€	%
61 Telekommunikation					
1	Bruttoarbeitskosten insgesamt	70 322	100	/	100
2	Nettoarbeitskosten (Bruttoarbeitskosten abzüglich Lohnsubventionen)	70 311	100,0	/	100,0
3	Lohnsubventionen (dem Arbeitgeber erstattete Lohn- und Gehaltszahlungen)	(11)	(0,0)	/	/
4	Arbeitnehmerentgelt	69 676	99,1	/	99,9
5	Bruttoverdienste	55 698	79,2	/	87,1
6	Bruttoverdienste (ohne Auszubildende)	55 516	78,9	/	87,1
7	Entgelt für die geleistete Arbeitszeit ¹⁾	43 916	62,5	/	73,2
8	Sonderzahlungen insgesamt ²⁾	3 277	4,7	/	/
9	dar.: von persönlichen Leistungen und vom Unternehmenserfolg abhängig	1 958	2,8	/	/
10	Leistungen zur Vermögensbildung der Arbeitnehmer	100	0,1	-	-
11	Vergütung für nicht gearbeitete Tage	7 710	11,0	/	10,6
12	Urlaubsvergütung	5 859	8,3	/	7,7
13	Vergütung gesetzlicher Feiertage	1 823	2,6	/	3,0
14	Vergütung sonstiger betrieblicher oder tariflicher arbeitsfreier Tage	28	0,0	-	-
15	Sachleistungen ³⁾	(514)	(0,7)	/	/
16	dar.: unbare individuelle Leistungen ⁴⁾	(456)	(0,6)	/	/
17	Bruttoverdienste der Auszubildenden	(182)	(0,3)	-	-
18	Sozialbeiträge der Arbeitgeber	13 978	19,9	/	/
19	Tatsächliche Sozialbeiträge der Arbeitgeber (ohne Auszubildende) ⁵⁾	10 600	15,1	/	/
20	Gesetzliche Arbeitgeberbeiträge zur Sozialversicherung	9 734	13,8	/	/
21	Rentenversicherungsbeiträge	4 814	6,9	/	/
22	dar.: Aufstockungsbeiträge zur Rentenversicherung im Rahmen der Altersteilzeit	310	0,4	-	-
23	Arbeitslosenversicherungsbeiträge	713	1,0	/	/
24	Kranken- und Pflegeversicherungsbeiträge	3 740	5,3	/	/
25	Beiträge zur gesetzlichen Unfallversicherung	433	0,6	/	/
26	Umlage für das Insolvenzgeld	34	0,1	/	/
27	Sonstige gesetzliche Aufwendungen ⁶⁾	-	-	-	-
28	Aufwendungen für die betriebliche Altersversorgung ohne Entgeltumwandlung	(866)	(1,2)	/	/
29	Aufwendungen für betriebliche Ruhegeldzusagen	/	/	-	-
30	Zuwendungen an Pensionskassen	/	/	/	/
31	Zuwendungen an Unterstützungskassen	/	/	-	-
32	Beiträge zur Direktversicherung	/	/	/	/
33	Beiträge an Pensionsfonds	764	1,1	-	-
34	Beiträge an den Pensions-Sicherungs-Verein VVaG	1	0,0	-	-
35	Unterstellte Sozialbeiträge der Arbeitgeber (ohne Auszubildende) ⁷⁾	3 330	4,7	/	/
36	Entgeltfortzahlung	2 460	3,5	/	/
37	Entgeltfortzahlung im Krankheitsfall	2 236	3,2	/	/
38	Arbeitgeberzuschüsse zum Mutterschaftsgeld ⁸⁾	224	0,3	(171)	/
39	Unterstellte Sozialbeiträge zur Alters- und Gesundheitsvorsorge von Beamten	-	-	-	-
40	Zahlungen an aus dem Unternehmen ausscheidende Arbeitnehmer	860	1,2	-	-
41	Entlassungsentschädigungen	489	0,7	-	-
42	Aufstockungsbeträge zum Bruttoverdienst im Rahmen der Altersteilzeit	371	0,5	-	-
43	Sonstige freiwillige Sozialleistungen der Arbeitgeber	11	0,0	-	-
44	Sozialbeiträge der Arbeitgeber für Auszubildende	(47)	(0,1)	-	-
45	Kosten für die berufliche Aus- und Weiterbildung	337	0,5	/	/
46	Sonstige Aufwendungen ⁹⁾	262	0,4	-	-
47	Steuern auf die Lohnsumme oder Beschäftigtenzahl ¹⁰⁾	47	0,1	/	/
Nachrichtlich:					
48	Aufwendungen der Arbeitnehmer für betriebliche Altersversorgung	(425)	0,6	/	/
49	Lohnnebenkosten ¹¹⁾	14 625	20,8	/	/
50	dar.: gesetzliche Lohnnebenkosten ¹²⁾	12 288	17,5	/	/
51	Personalnebenkosten insgesamt ¹³⁾	26 407	37,6	/	/
52	dar.: gesetzliche Personalnebenkosten ¹⁴⁾	14 064	20,0	/	/
53	Bruttoarbeitskosten je Vollzeiteinheit einschließlich Auszubildende	69 256	98,5	/	100,0
54	Bruttoarbeitskosten je geleistete Stunde der Beschäftigten (ohne Auszubildende)	42,26	x	/	x
55	Nettoarbeitskosten je geleistete Stunde der Beschäftigten (einschl. Auszubildende)	41,62	x	/	x

Erläuterung der Fußnoten auf Seite 200

In Unternehmen von ... bis ... Arbeitnehmern										Lfd. Nr.
50 und mehr										
zusammen		50 - 249		250 - 499		500 - 999		1 000 und mehr		
€	%	€	%	€	%	€	%	€	%	
70 910	100	75 264	100	1
70 899	100,0	75 251	100,0	2
11	0,0	12	0,0	3
70 231	99,0	74 603	99,1	4
55 906	78,8	59 340	78,8	5
55 714	78,6	59 175	78,6	6
43 931	62,0	47 343	62,9	7
3 423	4,8	3 016	4,0	8
2 031	2,9	-	-	1 844	2,5	9
106	0,2	132	0,2	10
7 785	11,0	8 404	11,2	11
5 929	8,4	6 403	8,5	12
1 826	2,6	1 976	2,6	13
30	0,0	25	0,0	14
469	0,7	280	0,4	15
409	0,6	239	0,3	16
(192)	(0,3)	-	-	165	0,2	17
14 325	20,2	15 262	20,3	18
10 846	15,3	11 477	15,3	19
9 943	14,0	10 559	14,0	20
4 919	6,9	5 226	6,9	21
										22
327	0,5	.	.	-	-	-	-	421	0,6	
728	1,0	765	1,0	23
3 814	5,4	4 050	5,4	24
448	0,6	488	0,7	25
34	0,1	30	0,0	26
-	-	-	-	-	-	-	-	-	-	27
(903)	(1,3)	918	1,2	28
/	/	(-132)	(-0,2)	29
/	/	1	0,0	30
/	/	.	.	-	-	.	.	-	-	31
/	/	0	0,0	32
806	1,1	-	-	-	-	.	.	1 049	1,4	33
1	0,0	.	.	-	-	-	-	1	0,0	34
3 429	4,8	3 742	5,0	35
2 511	3,5	2 845	3,8	36
2 284	3,2	2 612	3,5	37
227	0,3	234	0,3	38
-	-	-	-	-	-	-	-	-	-	39
907	1,3	886	1,2	40
516	0,7	388	0,5	41
391	0,6	.	.	-	-	-	-	497	0,7	42
11	0,0	-	-	12	0,0	43
(50)	(0,1)	-	-	43	0,1	44
354	0,5	337	0,5	45
277	0,4	271	0,4	46
49	0,1	54	0,1	47
444	0,6	442	0,6	48
15 004	21,2	15 923	21,2	49
12 552	17,7	13 501	17,9	50
26 979	38,1	27 920	37,1	51
14 329	20,2	15 433	20,5	52
69 777	98,4	74 419	98,9	53
42,72	x	.	x	.	x	.	x	45,89	x	54
42,05	x	.	x	.	x	.	x	45,39	x	55

Noch: 1. Bruttoarbeitskosten je Vollzeiteinheit 2016 nach Kostenarten, Wirtschaftszweigen und Unternehmensgrößenklassen

Lfd. Nr.	Kostenart	Insgesamt		10 - 49	
		€	%	€	%
62 Erbringung von Dienstleistungen					
1	Bruttoarbeitskosten insgesamt	63 141	100	(50 822)	100
2	Nettoarbeitskosten (Bruttoarbeitskosten abzüglich Lohnsubventionen)	63 125	100,0	(50 790)	99,9
3	Lohnsubventionen (dem Arbeitgeber erstattete Lohn- und Gehaltszahlungen)	/	/	/	/
4	Arbeitnehmerentgelt	62 682	99,3	(50 506)	99,4
5	Bruttoverdienste	51 192	81,1	(41 827)	82,3
6	Bruttoverdienste (ohne Auszubildende)	50 942	80,7	(41 469)	81,6
7	Entgelt für die geleistete Arbeitszeit ¹⁾	38 101	60,3	31 789	62,6
8	Sonderzahlungen insgesamt ²⁾	/	/	/	/
9	dar.: von persönlichen Leistungen und vom Unternehmenserfolg abhängig	/	/	/	/
10	Leistungen zur Vermögensbildung der Arbeitnehmer	/	/	/	/
11	Vergütung für nicht gearbeitete Tage	6 377	10,1	5 120	10,1
12	Urlaubsvergütung	4 733	7,5	3 780	7,4
13	Vergütung gesetzlicher Feiertage	1 581	2,5	1 315	2,6
14	Vergütung sonstiger betrieblicher oder tariflicher arbeitsfreier Tage	/	/	/	/
15	Sachleistungen ³⁾	(1 960)	(3,1)	/	/
16	dar.: unbare individuelle Leistungen ⁴⁾	/	/	/	/
17	Bruttoverdienste der Auszubildenden	/	/	/	/
18	Sozialbeiträge der Arbeitgeber	11 490	18,2	8 679	17,1
19	Tatsächliche Sozialbeiträge der Arbeitgeber (ohne Auszubildende) ⁵⁾	9 372	14,8	(7 225)	14,2
20	Gesetzliche Arbeitgeberbeiträge zur Sozialversicherung	8 347	13,2	(6 939)	13,7
21	Rentenversicherungsbeiträge	4 083	6,5	(3 421)	6,7
22	dar.: Aufstockungsbeiträge zur Rentenversicherung im Rahmen der Altersteilzeit	/	/	/	/
23	Arbeitslosenversicherungsbeiträge	642	1,0	(535)	1,1
24	Kranken- und Pflegeversicherungsbeiträge	3 362	5,3	(2 804)	5,5
25	Beiträge zur gesetzlichen Unfallversicherung	221	0,4	/	(0,3)
26	Umlage für das Insolvenzgeld	40	0,1	(43)	0,1
27	Sonstige gesetzliche Aufwendungen ⁶⁾	-	-	-	-
28	Aufwendungen für die betriebliche Altersversorgung ohne Entgeltumwandlung	(1 024)	(1,6)	/	/
29	Aufwendungen für betriebliche Ruhegeldzusagen	(746)	(1,2)	/	/
30	Zuwendungen an Pensionskassen	/	/	/	/
31	Zuwendungen an Unterstützungskassen	/	/	/	/
32	Beiträge zur Direktversicherung	/	/	/	/
33	Beiträge an Pensionsfonds	(15)	(0,0)	-	-
34	Beiträge an den Pensions-Sicherungs-Verein VVaG	/	/	/	/
35	Unterstellte Sozialbeiträge der Arbeitgeber (ohne Auszubildende) ⁷⁾	2 058	3,3	(1 364)	(2,7)
36	Entgeltfortzahlung	1 587	2,5	(1 294)	(2,6)
37	Entgeltfortzahlung im Krankheitsfall	1 349	(2,1)	(1 086)	/
38	Arbeitgeberzuschüsse zum Mutterschaftsgeld ⁸⁾	238	0,4	(207)	0,4
39	Unterstellte Sozialbeiträge zur Alters- und Gesundheitsvorsorge von Beamten	-	-	-	-
40	Zahlungen an aus dem Unternehmen ausscheidende Arbeitnehmer	(457)	(0,7)	/	/
41	Entlassungsentschädigungen	(417)	(0,7)	/	/
42	Aufstockungsbeträge zum Bruttoverdienst im Rahmen der Altersteilzeit	/	/	/	/
43	Sonstige freiwillige Sozialleistungen der Arbeitgeber	/	/	/	/
44	Sozialbeiträge der Arbeitgeber für Auszubildende	/	/	/	/
45	Kosten für die berufliche Aus- und Weiterbildung	/	/	/	/
46	Sonstige Aufwendungen ⁹⁾	/	/	/	/
47	Steuern auf die Lohnsumme oder Beschäftigtenzahl ¹⁰⁾	58	0,1	/	/
Nachrichtlich:					
48	Aufwendungen der Arbeitnehmer für betriebliche Altersversorgung	/	/	/	/
49	Lohnnebenkosten ¹¹⁾	11 949	18,9	8 995	17,7
50	dar.: gesetzliche Lohnnebenkosten ¹²⁾	10 053	15,9	8 372	16,5
51	Personalnebenkosten insgesamt ¹³⁾	25 041	39,7	(19 032)	(37,4)
52	dar.: gesetzliche Personalnebenkosten ¹⁴⁾	11 573	18,3	9 596	18,9
53	Bruttoarbeitskosten je Vollzeiteinheit einschließlich Auszubildende	61 283	97,1	(48 490)	95,4
54	Bruttoarbeitskosten je geleistete Stunde der Beschäftigten (ohne Auszubildende)	36,47	x	(29,34)	x
55	Nettoarbeitskosten je geleistete Stunde der Beschäftigten (einschl. Auszubildende)	35,39	x	(27,96)	x

Erläuterung der Fußnoten auf Seite 200

In Unternehmen von ... bis ... Arbeitnehmern										Lfd. Nr.
50 und mehr										
zusammen		50 - 249		250 - 499		500 - 999		1 000 und mehr		
€	%	€	%	€	%	€	%	€	%	
der Informationstechnologie										
69 136	100	57 799	100	58 858	100	84 027	100	91 437	100	1
69 127	100,0	57 793	100,0	58 838	100,0	84 024	100,0	91 432	100,0	2
/	/	/	/	/	/	/	/	/	/	3
68 607	99,2	57 423	99,4	58 245	99,0	83 099	98,9	90 823	99,3	4
55 749	80,6	47 538	82,3	47 419	80,6	69 102	82,2	72 309	79,1	5
55 552	80,4	47 211	81,7	47 291	80,4	68 953	82,1	72 222	79,0	6
41 172	59,6	36 470	63,1	33 614	57,1	50 565	60,2	52 807	57,8	7
(4 791)	(6,9)	/	/	/	/	(5 905)	7,0	4 162	4,6	8
(3 103)	(4,5)	/	/	/	/	/	/	2 470	2,7	9
/	/	/	/	/	/	/	/	88	0,1	10
6 989	10,1	5 836	10,1	5 674	9,6	8 789	10,5	9 450	10,3	11
5 197	7,5	4 250	7,4	4 282	7,3	6 680	8,0	7 076	7,7	12
1 711	2,5	1 519	2,6	(1 375)	2,3	2 056	2,5	2 215	2,4	13
/	/	/	/	/	/	/	/	160	0,2	14
(2 523)	(3,6)	/	/	/	/	/	/	5 715	6,3	15
/	/	/	/	/	/	542	0,7	465	0,5	16
/	/	/	/	/	/	/	/	87	0,1	17
12 858	18,6	(9 886)	(17,1)	10 826	18,4	13 997	16,7	18 515	20,3	18
10 416	15,1	(8 351)	14,5	8 783	14,9	11 289	13,4	14 527	15,9	19
9 033	13,1	7 875	13,6	8 605	14,6	11 086	13,2	10 702	11,7	20
4 405	6,4	(3 611)	(6,2)	4 247	7,2	5 642	6,7	5 457	6,0	21
										22
(34)	(0,0)	/	/	/	/	/	/	98	0,1	
694	1,0	(575)	(1,0)	675	1,2	880	1,1	847	0,9	23
3 633	5,3	3 422	5,9	3 441	5,9	4 099	4,9	4 024	4,4	24
262	0,4	/	(0,4)	210	(0,4)	/	/	347	0,4	25
(38)	0,1	52	0,1	/	/	/	/	27	0,0	26
-	-	-	-	-	-	-	-	-	-	27
(1 384)	(2,0)	/	/	/	/	/	/	3 824	4,2	28
(1 110)	(1,6)	/	/	/	/	/	/	3 545	3,9	29
/	/	/	/	/	/	/	/	21	0,0	30
/	/	/	/	/	/	/	/	91	0,1	31
/	/	/	/	/	/	/	/	100	0,1	32
(22)	(0,0)	/	/	-	-	/	/	67	0,1	33
/	/	/	/	/	/	-	-	0	0,0	34
2 395	3,5	/	/	(2 017)	/	2 674	3,2	3 967	4,3	35
1 729	(2,5)	/	/	/	/	2 150	2,6	2 290	2,5	36
(1 476)	(2,1)	/	/	/	/	(1 850)	(2,2)	1 982	2,2	37
253	0,4	(221)	0,4	231	0,4	301	0,4	308	0,3	38
-	-	-	-	-	-	-	-	-	-	39
(649)	(0,9)	/	/	/	/	(503)	(0,6)	1 640	1,8	40
(607)	(0,9)	/	/	/	/	(356)	(0,4)	1 528	1,7	41
(41)	(0,1)	/	/	/	/	/	/	112	0,1	42
/	/	/	/	/	/	/	/	37	0,0	43
/	/	/	/	/	/	/	/	22	0,0	44
/	/	/	/	/	/	/	/	455	0,5	45
/	/	/	/	/	/	/	/	96	0,1	46
63	0,1	63	0,1	63	0,1	66	0,1	62	0,1	47
/	/	/	/	/	/	/	/	354	0,4	48
13 387	19,4	(10 261)	(17,8)	11 439	19,4	14 925	17,8	19 128	20,9	49
10 871	15,7	9 285	(16,1)	10 437	17,7	13 337	15,9	13 076	14,3	50
27 965	40,5	(21 329)	36,9	(25 244)	42,9	33 463	39,8	38 630	42,3	51
12 536	18,1	10 726	18,6	11 786	20,0	15 359	18,3	15 269	16,7	52
67 669	97,9	55 718	96,4	57 933	98,4	83 191	99,0	90 825	99,3	53
39,95	x	32,15	x	34,99	x	47,47	x	54,60	x	54
39,11	x	31,04	x	34,44	x	47,00	x	54,22	x	55

Noch: 1. Bruttoarbeitskosten je Vollzeiteinheit 2016 nach Kostenarten, Wirtschaftszweigen und Unternehmensgrößenklassen

Lfd. Nr.	Kostenart	Insgesamt		10 - 49	
		€	%	€	%
63 Informationsdienstleistungen					
1	Bruttoarbeitskosten insgesamt	33 904	100	(41 512)	100
2	Nettoarbeitskosten (Bruttoarbeitskosten abzüglich Lohnsubventionen)	33 885	99,9	(41 231)	99,3
3	Lohnsubventionen (dem Arbeitgeber erstattete Lohn- und Gehaltszahlungen)	/	/	/	/
4	Arbeitnehmerentgelt	33 696	99,4	(41 512)	100,0
5	Bruttoverdienste	26 931	79,4	(33 630)	81,0
6	Bruttoverdienste (ohne Auszubildende)	26 807	79,1	(33 268)	80,1
7	Entgelt für die geleistete Arbeitszeit ¹⁾	21 472	63,3	(27 130)	65,4
8	Sonderzahlungen insgesamt ²⁾	/	/	/	/
9	dar.: von persönlichen Leistungen und vom Unternehmenserfolg abhängig	/	/	/	/
10	Leistungen zur Vermögensbildung der Arbeitnehmer	/	/	/	/
11	Vergütung für nicht gearbeitete Tage	3 564	10,5	4 000	9,6
12	Urlaubsvergütung	(2 672)	7,9	2 895	(7,0)
13	Vergütung gesetzlicher Feiertage	872	2,6	(1 105)	2,7
14	Vergütung sonstiger betrieblicher oder tariflicher arbeitsfreier Tage	/	/	-	-
15	Sachleistungen ³⁾	/	/	/	/
16	dar.: unbare individuelle Leistungen ⁴⁾	/	/	/	/
17	Bruttoverdienste der Auszubildenden	/	/	/	/
18	Sozialbeiträge der Arbeitgeber	6 765	20,0	/	19,0
19	Tatsächliche Sozialbeiträge der Arbeitgeber (ohne Auszubildende) ⁵⁾	5 253	15,5	(6 580)	15,9
20	Gesetzliche Arbeitgeberbeiträge zur Sozialversicherung	5 196	15,3	(6 580)	15,9
21	Rentenversicherungsbeiträge	2 516	7,4	(3 229)	7,8
22	dar.: Aufstockungsbeiträge zur Rentenversicherung im Rahmen der Altersteilzeit	/	/	-	-
23	Arbeitslosenversicherungsbeiträge	400	1,2	/	1,2
24	Kranken- und Pflegeversicherungsbeiträge	(2 142)	6,3	(2 726)	6,6
25	Beiträge zur gesetzlichen Unfallversicherung	107	(0,3)	/	(0,2)
26	Umlage für das Insolvenzgeld	(30)	0,1	/	0,1
27	Sonstige gesetzliche Aufwendungen ⁶⁾	-	-	-	-
28	Aufwendungen für die betriebliche Altersversorgung ohne Entgeltumwandlung	/	/	-	-
29	Aufwendungen für betriebliche Ruhegeldzusagen	/	/	-	-
30	Zuwendungen an Pensionskassen	/	/	-	-
31	Zuwendungen an Unterstützungskassen	/	/	-	-
32	Beiträge zur Direktversicherung	/	/	-	-
33	Beiträge an Pensionsfonds	/	/	-	-
34	Beiträge an den Pensions-Sicherungs-Verein VVaG	-	-	-	-
35	Unterstellte Sozialbeiträge der Arbeitgeber (ohne Auszubildende) ⁷⁾	(1 478)	/	/	/
36	Entgeltfortzahlung	/	/	/	/
37	Entgeltfortzahlung im Krankheitsfall	/	/	/	/
38	Arbeitgeberzuschüsse zum Mutterschaftsgeld ⁸⁾	144	0,4	/	0,4
39	Unterstellte Sozialbeiträge zur Alters- und Gesundheitsvorsorge von Beamten	-	-	-	-
40	Zahlungen an aus dem Unternehmen ausscheidende Arbeitnehmer	/	/	-	-
41	Entlassungsentschädigungen	/	/	-	-
42	Aufstockungsbeträge zum Bruttoverdienst im Rahmen der Altersteilzeit	/	/	-	-
43	Sonstige freiwillige Sozialleistungen der Arbeitgeber	/	/	-	-
44	Sozialbeiträge der Arbeitgeber für Auszubildende	/	/	/	/
45	Kosten für die berufliche Aus- und Weiterbildung	/	/	-	-
46	Sonstige Aufwendungen ⁹⁾	/	/	-	-
47	Steuern auf die Lohnsumme oder Beschäftigtenzahl ¹⁰⁾	(59)	(0,2)	-	-
Nachrichtlich:					
48	Aufwendungen der Arbeitnehmer für betriebliche Altersversorgung	/	/	/	/
49	Lohnnebenkosten ¹¹⁾	6 973	20,6	/	19,0
50	dar.: gesetzliche Lohnnebenkosten ¹²⁾	6 663	19,7	/	19,0
51	Personalnebenkosten insgesamt ¹³⁾	12 432	36,7	(14 382)	34,7
52	dar.: gesetzliche Personalnebenkosten ¹⁴⁾	7 501	22,1	/	21,5
53	Bruttoarbeitskosten je Vollzeiteinheit einschließlich Auszubildende	33 419	98,6	40 043	96,5
54	Bruttoarbeitskosten je geleistete Stunde der Beschäftigten (ohne Auszubildende)	20,08	x	24,30	x
55	Nettoarbeitskosten je geleistete Stunde der Beschäftigten (einschl. Auszubildende)	19,78	x	23,23	x

Erläuterung der Fußnoten auf Seite 200

In Unternehmen von ... bis ... Arbeitnehmern										Lfd. Nr.
50 und mehr										
zusammen		50 - 249		250 - 499		500 - 999		1 000 und mehr		
€	%	€	%	€	%	€	%	€	%	
33 573	100	(36 063)	100	36 852	100	1
33 565	100,0	(36 034)	99,9	36 852	100,0	2
/	/	/	/	/	/	-	-	.	.	3
33 356	99,4	(35 953)	99,7	36 600	99,3	4
26 639	79,4	(29 260)	81,1	29 492	80,0	5
(26 526)	79,0	(29 035)	80,5	29 367	79,7	6
21 225	63,2	(23 743)	65,8	22 988	62,4	7
/	/	/	/	/	/	8
/	/	/	/	/	/	9
/	/	/	/	/	/	10
3 545	10,6	3 611	10,0	3 912	10,6	11
(2 662)	7,9	2 605	7,2	3 032	8,2	12
862	2,6	(1 003)	2,8	880	2,4	13
/	/	/	/	/	/	14
/	/	/	/	70	0,2	15
/	/	/	/	/	/	16
/	/	/	/	/	/	17
6 716	20,0	(6 693)	18,6	7 108	19,3	18
(5 196)	15,5	(5 277)	14,6	5 775	15,7	19
(5 135)	15,3	(5 183)	14,4	5 762	15,6	20
2 485	7,4	2 552	7,1	2 773	7,5	21
/	/	-	-	/	/	22
395	1,2	(395)	1,1	439	1,2	23
(2 117)	6,3	(2 083)	5,8	2 431	6,6	24
108	(0,3)	120	(0,3)	/	(0,2)	25
(30)	0,1	33	0,1	(34)	0,1	26
-	-	-	-	-	-	-	-	-	-	27
/	/	/	/	(13)	(0,0)	28
/	/	-	-	/	/	29
/	/	/	/	-	-	30
/	/	/	/	/	/	31
/	/	/	/	3	0,0	32
/	/	/	/	-	-	-	-	-	-	33
-	-	-	-	-	-	-	-	-	-	34
/	/	/	(3,7)	/	/	35
/	/	/	/	/	/	36
/	/	/	/	/	/	37
142	0,4	(154)	0,4	156	0,4	38
-	-	-	-	-	-	-	-	-	-	39
/	/	/	/	/	/	40
/	/	/	/	/	/	41
/	(0,0)	-	-	/	/	42
/	/	/	/	/	/	43
/	/	/	/	/	/	44
/	/	/	/	/	/	45
/	/	/	/	/	/	46
(62)	/	(76)	(0,2)	/	/	47
/	/	/	/	90	0,2	48
6 933	20,7	(6 803)	18,9	7 359	20,0	49
6 610	19,7	(6 621)	18,4	7 065	19,2	50
12 347	36,8	/	34,2	13 864	37,6	51
7 440	22,2	(7 557)	21,0	7 909	21,5	52
33 123	98,7	(35 265)	97,8	36 172	98,2	53
19,89	x	(20,94)	x	21,78	x	.	x	.	x	54
19,62	x	(20,46)	x	21,39	x	.	x	.	x	55

Noch: 1. Bruttoarbeitskosten je Vollzeiteinheit 2016 nach Kostenarten, Wirtschaftszweigen und Unternehmensgrößenklassen

Lfd. Nr.	Kostenart	Insgesamt		10 - 49	
		€	%	€	%
K Erbringung von Finanz- und					
1	Bruttoarbeitskosten insgesamt	72 216	100	(42 440)	100
2	Nettoarbeitskosten (Bruttoarbeitskosten abzüglich Lohnsubventionen)	72 200	100,0	(42 427)	100,0
3	Lohnsubventionen (dem Arbeitgeber erstattete Lohn- und Gehaltszahlungen)	/	/	/	/
4	Arbeitnehmerentgelt	71 536	99,1	(42 292)	99,7
5	Bruttoverdienste	54 399	75,3	(35 575)	83,8
6	Bruttoverdienste (ohne Auszubildende)	53 787	74,5	(35 247)	83,1
7	Entgelt für die geleistete Arbeitszeit ¹⁾	36 455	50,5	(28 644)	67,5
8	Sonderzahlungen insgesamt ²⁾	9 707	13,4	/	/
9	dar.: von persönlichen Leistungen und vom Unternehmenserfolg abhängig	/	/	/	/
10	Leistungen zur Vermögensbildung der Arbeitnehmer	402	0,6	/	/
11	Vergütung für nicht gearbeitete Tage	6 743	9,3	(4 307)	10,2
12	Urlaubsvergütung	5 132	7,1	(3 095)	7,3
13	Vergütung gesetzlicher Feiertage	1 529	2,1	(1 168)	2,8
14	Vergütung sonstiger betrieblicher oder tariflicher arbeitsfreier Tage	/	/	/	/
15	Sachleistungen ³⁾	(479)	(0,7)	/	/
16	dar.: unbare individuelle Leistungen ⁴⁾	(352)	(0,5)	/	/
17	Bruttoverdienste der Auszubildenden	613	0,9	/	/
18	Sozialbeiträge der Arbeitgeber	17 137	23,7	(6 717)	(15,8)
19	Tatsächliche Sozialbeiträge der Arbeitgeber (ohne Auszubildende) ⁵⁾	11 601	16,1	(5 382)	(12,7)
20	Gesetzliche Arbeitgeberbeiträge zur Sozialversicherung	9 557	13,2	5 128	(12,1)
21	Rentenversicherungsbeiträge	4 859	6,7	(2 505)	(5,9)
22	dar.: Aufstockungsbeiträge zur Rentenversicherung im Rahmen der Altersteilzeit	(150)	(0,2)	/	/
23	Arbeitslosenversicherungsbeiträge	749	1,0	(391)	(0,9)
24	Kranken- und Pflegeversicherungsbeiträge	3 686	5,1	2 072	(4,9)
25	Beiträge zur gesetzlichen Unfallversicherung	212	0,3	/	/
26	Umlage für das Insolvenzgeld	51	0,1	(32)	(0,1)
27	Sonstige gesetzliche Aufwendungen ⁶⁾	-	-	-	-
28	Aufwendungen für die betriebliche Altersversorgung ohne Entgeltumwandlung	(2 044)	(2,8)	/	/
29	Aufwendungen für betriebliche Ruhegeldzusagen	/	/	-	-
30	Zuwendungen an Pensionskassen	(714)	1,0	/	/
31	Zuwendungen an Unterstützungskassen	/	/	-	-
32	Beiträge zur Direktversicherung	/	/	/	/
33	Beiträge an Pensionsfonds	-	-	-	-
34	Beiträge an den Pensions-Sicherungs-Verein VVaG	(6)	(0,0)	-	-
35	Unterstellte Sozialbeiträge der Arbeitgeber (ohne Auszubildende) ⁷⁾	/	(7,4)	(1 244)	(2,9)
36	Entgeltfortzahlung	2 675	3,7	(1 216)	(2,9)
37	Entgeltfortzahlung im Krankheitsfall	2 428	3,4	(1 061)	/
38	Arbeitgeberzuschüsse zum Mutterschaftsgeld ⁸⁾	247	0,3	(154)	(0,4)
39	Unterstellte Sozialbeiträge zur Alters- und Gesundheitsvorsorge von Beamten	-	-	-	-
40	Zahlungen an aus dem Unternehmen ausscheidende Arbeitnehmer	/	/	/	/
41	Entlassungsentschädigungen	/	/	/	/
42	Aufstockungsbeträge zum Bruttoverdienst im Rahmen der Altersteilzeit	(318)	(0,4)	/	/
43	Sonstige freiwillige Sozialleistungen der Arbeitgeber	15	0,0	-	-
44	Sozialbeiträge der Arbeitgeber für Auszubildende	175	0,2	/	/
45	Kosten für die berufliche Aus- und Weiterbildung	(593)	(0,8)	/	/
46	Sonstige Aufwendungen ⁹⁾	/	/	-	-
47	Steuern auf die Lohnsumme oder Beschäftigtenzahl ¹⁰⁾	19	0,0	/	/
Nachrichtlich:					
48	Aufwendungen der Arbeitnehmer für betriebliche Altersversorgung	1 461	2,0	/	/
49	Lohnnebenkosten ¹¹⁾	17 817	24,7	(6 865)	(16,2)
50	dar.: gesetzliche Lohnnebenkosten ¹²⁾	12 427	17,2	6 449	(15,2)
51	Personalnebenkosten insgesamt ¹³⁾	35 761	49,5	13 796	32,5
52	dar.: gesetzliche Personalnebenkosten ¹⁴⁾	13 781	19,1	7 527	(17,7)
53	Bruttoarbeitskosten je Vollzeiteinheit einschließlich Auszubildende	69 294	96,0	(41 252)	97,2
54	Bruttoarbeitskosten je geleistete Stunde der Beschäftigten (ohne Auszubildende)	44,05	x	(23,48)	x
55	Nettoarbeitskosten je geleistete Stunde der Beschäftigten (einschl. Auszubildende)	42,23	x	(22,80)	x

Erläuterung der Fußnoten auf Seite 200

In Unternehmen von ... bis ... Arbeitnehmern										Lfd. Nr.
50 und mehr										
zusammen		50 - 249		250 - 499		500 - 999		1 000 und mehr		
€	%	€	%	€	%	€	%	€	%	
Versicherungsdienstleistungen										
73 265	100	(70 594)	100	66 163	100	69 406	100	76 688	100	1
73 250	100,0	(70 522)	99,9	66 163	100,0	69 396	100,0	76 684	100,0	2
/	/	/	/	/	/	/	/	4	0,0	3
72 567	99,1	(69 894)	99,0	65 380	98,8	68 540	98,8	76 071	99,2	4
55 063	75,2	(55 643)	78,8	50 648	76,6	49 425	71,2	57 858	75,5	5
54 440	74,3	(55 226)	78,2	50 013	75,6	48 953	70,5	57 118	74,5	6
36 731	50,1	(33 790)	47,9	34 751	52,5	32 733	(47,2)	39 488	51,5	7
9 994	13,6	/	(20,1)	(8 035)	(12,1)	/	/	9 371	12,2	8
/	/	/	/	/	/	/	(2,9)	3 603	4,7	9
410	0,6	(385)	/	434	(0,7)	439	0,6	402	0,5	10
6 829	9,3	(6 037)	8,6	6 481	9,8	6 209	(9,0)	7 358	9,6	11
5 204	7,1	(4 541)	6,4	4 839	7,3	4 668	(6,7)	5 666	7,4	12
1 542	2,1	(1 405)	2,0	1 496	2,3	1 399	(2,0)	1 646	2,2	13
/	/	/	/	/	/	/	/	47	0,1	14
(476)	(0,6)	/	/	/	/	220	(0,3)	498	0,7	15
(346)	(0,5)	/	/	/	/	(132)	/	363	0,5	16
623	0,9	/	/	/	/	472	0,7	740	1,0	17
17 504	23,9	(14 251)	(20,2)	14 732	22,3	/	(27,5)	18 213	23,8	18
11 820	16,1	(11 004)	/	10 775	16,3	11 678	(16,8)	12 273	16,0	19
9 714	13,3	7 911	(11,2)	9 376	14,2	9 454	13,6	10 384	13,5	20
4 942	6,8	4 056	(5,8)	4 698	7,1	4 740	6,8	5 313	6,9	21
										22
(155)	(0,2)	/	/	/	/	/	/	162	0,2	
762	1,0	636	(0,9)	720	1,1	727	1,1	818	1,1	23
3 743	5,1	2 998	(4,2)	3 688	5,6	3 701	5,3	3 981	5,2	24
215	0,3	172	(0,2)	212	0,3	(242)	0,4	216	0,3	25
52	0,1	(48)	(0,1)	58	0,1	45	0,1	55	0,1	26
-	-	-	-	-	-	-	-	-	-	27
(2 107)	(2,9)	/	/	/	/	/	/	1 889	2,5	28
/	/	/	/	/	/	/	/	905	1,2	29
(733)	1,0	/	/	/	/	(1 291)	(1,9)	589	0,8	30
/	/	/	/	/	/	444	0,6	345	0,5	31
/	/	/	/	/	/	/	/	41	0,1	32
-	-	-	-	-	-	-	-	-	-	33
(6)	(0,0)	/	/	/	/	/	/	10	0,0	34
/	/	/	/	/	(5,7)	/	/	5 722	7,5	35
2 726	3,7	/	/	(2 652)	(4,0)	2 398	(3,4)	3 073	4,0	36
2 476	3,4	/	/	(2 417)	(3,6)	2 124	(3,1)	2 821	3,7	37
250	0,3	217	0,3	(235)	(0,4)	274	0,4	252	0,3	38
-	-	-	-	-	-	-	-	-	-	39
/	/	/	/	/	/	/	/	(2 628)	(3,4)	40
/	/	/	/	/	/	/	/	(2 244)	(2,9)	41
(329)	(0,4)	/	/	/	/	/	/	384	0,5	42
15	0,0	/	/	/	/	(15)	0,0	20	0,0	43
178	0,2	/	/	/	/	(129)	0,2	218	0,3	44
(609)	(0,8)	/	/	/	(1,0)	/	/	556	0,7	45
/	/	/	/	/	/	10	(0,0)	43	0,1	46
19	0,0	20	(0,0)	20	0,0	20	0,0	19	0,0	47
1 509	2,1	/	/	/	(2,2)	(1 486)	2,1	1 669	2,2	48
18 203	24,9	(14 951)	(21,2)	15 516	23,5	/	(28,8)	18 830	24,6	49
12 637	17,3	10 055	(14,2)	12 217	18,5	12 001	17,3	13 695	17,9	50
36 535	49,9	(36 804)	52,1	31 413	47,5	/	(52,8)	37 200	48,5	51
14 001	19,1	11 350	(16,1)	13 544	20,5	13 271	19,1	15 122	19,7	52
70 269	95,9	(68 367)	96,9	63 199	95,5	67 100	96,7	73 164	95,4	53
44,85	x	(42,82)	x	40,94	x	42,31	x	47,08	x	54
42,98	x	(41,48)	x	39,09	x	40,90	x	44,84	x	55

Noch: 1. Bruttoarbeitskosten je Vollzeiteinheit 2016 nach Kostenarten, Wirtschaftszweigen und Unternehmensgrößenklassen

Lfd. Nr.	Kostenart	Insgesamt		10 - 49	
		€	%	€	%
64 Erbringung von					
1	Bruttoarbeitskosten insgesamt	72 912	100	.	.
2	Nettoarbeitskosten (Bruttoarbeitskosten abzüglich Lohnsubventionen)	72 899	100,0	.	.
3	Lohnsubventionen (dem Arbeitgeber erstattete Lohn- und Gehaltszahlungen)	/	/	-	-
4	Arbeitnehmerentgelt	72 235	99,1	.	.
5	Bruttoverdienste	54 424	74,6	.	.
6	Bruttoverdienste (ohne Auszubildende)	53 845	73,9	.	.
7	Entgelt für die geleistete Arbeitszeit ¹⁾	36 281	49,8	.	.
8	Sonderzahlungen insgesamt ²⁾	(9 914)	(13,6)	.	.
9	dar.: von persönlichen Leistungen und vom Unternehmenserfolg abhängig	/	/	.	.
10	Leistungen zur Vermögensbildung der Arbeitnehmer	412	0,6	.	.
11	Vergütung für nicht gearbeitete Tage	6 682	9,2	.	.
12	Urlaubsvergütung	5 086	7,0	.	.
13	Vergütung gesetzlicher Feiertage	1 517	2,1	.	.
14	Vergütung sonstiger betrieblicher oder tariflicher arbeitsfreier Tage	/	/	-	-
15	Sachleistungen ³⁾	(557)	(0,8)	.	.
16	dar.: unbare individuelle Leistungen ⁴⁾	(396)	(0,5)	.	.
17	Bruttoverdienste der Auszubildenden	(579)	(0,8)	.	.
18	Sozialbeiträge der Arbeitgeber	17 811	24,4	.	.
19	Tatsächliche Sozialbeiträge der Arbeitgeber (ohne Auszubildende) ⁵⁾	12 077	16,6	.	.
20	Gesetzliche Arbeitgeberbeiträge zur Sozialversicherung	9 463	13,0	.	.
21	Rentenversicherungsbeiträge	4 808	6,6	.	.
22	dar.: Aufstockungsbeiträge zur Rentenversicherung im Rahmen der Altersteilzeit	(171)	(0,2)	-	-
23	Arbeitslosenversicherungsbeiträge	740	1,0	.	.
24	Kranken- und Pflegeversicherungsbeiträge	3 641	5,0	.	.
25	Beiträge zur gesetzlichen Unfallversicherung	225	0,3	.	.
26	Umlage für das Insolvenzgeld	49	0,1	.	.
27	Sonstige gesetzliche Aufwendungen ⁶⁾	-	-	-	-
28	Aufwendungen für die betriebliche Altersversorgung ohne Entgeltumwandlung	(2 614)	/	.	.
29	Aufwendungen für betriebliche Ruhegeldzusagen	/	/	-	-
30	Zuwendungen an Pensionskassen	(900)	1,2	.	.
31	Zuwendungen an Unterstützungskassen	/	/	-	-
32	Beiträge zur Direktversicherung	/	/	.	.
33	Beiträge an Pensionsfonds	-	-	-	-
34	Beiträge an den Pensions-Sicherungs-Verein VVaG	(7)	(0,0)	-	-
35	Unterstellte Sozialbeiträge der Arbeitgeber (ohne Auszubildende) ⁷⁾	/	/	.	.
36	Entgeltfortzahlung	2 682	3,7	.	.
37	Entgeltfortzahlung im Krankheitsfall	2 427	3,3	.	.
38	Arbeitgeberzuschüsse zum Mutterschaftsgeld ⁸⁾	255	0,4	.	.
39	Unterstellte Sozialbeiträge zur Alters- und Gesundheitsvorsorge von Beamten	-	-	-	-
40	Zahlungen an aus dem Unternehmen ausscheidende Arbeitnehmer	/	/	-	-
41	Entlassungsentschädigungen	/	/	-	-
42	Aufstockungsbeträge zum Bruttoverdienst im Rahmen der Altersteilzeit	(336)	(0,5)	-	-
43	Sonstige freiwillige Sozialleistungen der Arbeitgeber	(11)	0,0	-	-
44	Sozialbeiträge der Arbeitgeber für Auszubildende	163	(0,2)	.	.
45	Kosten für die berufliche Aus- und Weiterbildung	/	(0,8)	.	.
46	Sonstige Aufwendungen ⁹⁾	/	/	-	-
47	Steuern auf die Lohnsumme oder Beschäftigtenzahl ¹⁰⁾	20	0,0	-	-
Nachrichtlich:					
48	Aufwendungen der Arbeitnehmer für betriebliche Altersversorgung	1 549	2,1	.	.
49	Lohnnebenkosten ¹¹⁾	18 488	25,4	.	.
50	dar.: gesetzliche Lohnnebenkosten ¹²⁾	12 328	16,9	.	.
51	Personalnebenkosten insgesamt ¹³⁾	36 631	50,2	.	.
52	dar.: gesetzliche Personalnebenkosten ¹⁴⁾	13 682	18,8	.	.
53	Bruttoarbeitskosten je Vollzeiteinheit einschließlich Auszubildende	69 989	96,0	.	.
54	Bruttoarbeitskosten je geleistete Stunde der Beschäftigten (ohne Auszubildende)	44,48	x	.	x
55	Nettoarbeitskosten je geleistete Stunde der Beschäftigten (einschl. Auszubildende)	42,70	x	.	x

Erläuterung der Fußnoten auf Seite 200

In Unternehmen von ... bis ... Arbeitnehmern										Lfd. Nr.
50 und mehr										
zusammen		50 - 249		250 - 499		500 - 999		1 000 und mehr		
€	%	€	%	€	%	€	%	€	%	
Finanzdienstleistungen										
.	.	(69 350)	100	.	.	68 874	100	78 878	100	1
.	.	(69 293)	99,9	.	.	68 863	100,0	78 878	100,0	2
.	.	/	/	.	.	/	/	0	0,0	3
.	.	(68 717)	99,1	.	.	67 985	98,7	78 339	99,3	4
.	.	/	78,2	.	.	48 842	70,9	59 342	75,2	5
.	.	/	77,5	.	.	48 383	70,3	58 626	74,3	6
.	.	(32 476)	46,8	.	.	32 369	(47,0)	40 906	51,9	7
.	.	/	(20,5)	.	.	/	/	9 151	11,6	8
.	.	/	/	.	.	/	(3,0)	5 448	6,9	9
.	.	(396)	/	.	.	447	0,7	392	0,5	10
.	.	/	8,4	.	.	6 156	(8,9)	7 452	9,5	11
.	.	/	(6,3)	.	.	4 618	(6,7)	5 766	7,3	12
.	.	(1 355)	2,0	.	.	1 394	(2,0)	1 673	2,1	13
.	.	/	/	.	.	/	/	13	0,0	14
.	.	/	/	.	.	207	(0,3)	725	0,9	15
.	.	/	/	.	.	(115)	/	514	0,7	16
.	.	/	/	.	.	458	0,7	716	0,9	17
.	.	(14 514)	/	.	.	/	(27,8)	18 997	24,1	18
.	.	/	/	.	.	11 511	(16,7)	13 147	16,7	19
.	.	7 761	(11,2)	.	.	9 290	13,5	10 313	13,1	20
.	.	3 992	(5,8)	.	.	4 680	6,8	5 260	6,7	21
.	.	/	/	.	.	/	/			22
.	.	625	(0,9)	.	.	717	1,0	809	1,0	23
.	.	2 935	(4,2)	.	.	3 603	5,2	3 952	5,0	24
.	.	162	(0,2)	.	.	(246)	0,4	240	0,3	25
.	.	(47)	/	.	.	43	0,1	51	0,1	26
-	-	-	-	-	-	-	-	-	-	27
.	.	/	/	.	.	/	/	2 834	3,6	28
.	.	/	/	.	.	/	/	1 396	1,8	29
.	.	/	/	.	.	1 214	1,8	877	1,1	30
.	.	/	/	.	.	471	0,7	496	0,6	31
.	.	/	/	.	.	/	/	52	0,1	32
-	-	-	-	-	-	-	-	-	-	33
.	.	/	/	.	.	/	/	14	0,0	34
.	.	/	/	.	.	/	/	5 643	7,2	35
.	.	/	/	.	.	2 336	(3,4)	3 139	4,0	36
.	.	/	/	.	.	2 061	(3,0)	2 874	3,6	37
.	.	213	(0,3)	.	.	275	0,4	265	0,3	38
-	-	-	-	-	-	-	-	-	-	39
.	.	/	/	.	.	/	/	2 491	3,2	40
.	.	/	/	.	.	/	/	2 082	2,6	41
.	.	/	/	.	.	/	/	409	0,5	42
.	.	/	/	.	.	(15)	0,0	12	0,0	43
.	.	/	/	.	.	(126)	0,2	207	0,3	44
.	.	/	/	.	.	/	/	453	0,6	45
.	.	/	/	.	.	8	(0,0)	67	0,1	46
.	.	20	/	.	.	20	0,0	20	0,0	47
.	.	/	/	.	.	(1 534)	2,2	1 840	2,3	48
.	.	(15 148)	(21,8)	.	.	/	(29,1)	19 536	24,8	49
.	.	9 953	(14,4)	.	.	11 772	17,1	13 679	17,3	50
.	.	(36 875)	53,2	.	.	/	(53,0)	37 972	48,1	51
.	.	11 180	(16,1)	.	.	13 040	18,9	15 145	19,2	52
.	.	(66 866)	96,4	.	.	66 634	96,8	75 127	95,2	53
.	x	(42,21)	x	.	x	(41,83)	x	48,20	x	54
.	x	(40,72)	x	.	x	(40,46)	x	45,90	x	55

Noch: 1. Bruttoarbeitskosten je Vollzeiteinheit 2016 nach Kostenarten, Wirtschaftszweigen und Unternehmensgrößenklassen

Lfd. Nr.	Kostenart	Insgesamt		10 - 49	
		€	%	€	%
65 Versicherungen, Rückversicherungen und					
1	Bruttoarbeitskosten insgesamt	72 940	100	-	-
2	Nettoarbeitskosten (Bruttoarbeitskosten abzüglich Lohnsubventionen)	72 929	100,0	-	-
3	Lohnsubventionen (dem Arbeitgeber erstattete Lohn- und Gehaltszahlungen)	(11)	0,0	-	-
4	Arbeitnehmerentgelt	72 251	99,1	-	-
5	Bruttoverdienste	56 276	77,2	-	-
6	Bruttoverdienste (ohne Auszubildende)	55 438	76,0	-	-
7	Entgelt für die geleistete Arbeitszeit ¹⁾	37 944	52,0	-	-
8	Sonderzahlungen insgesamt ²⁾	9 624	13,2	-	-
9	dar.: von persönlichen Leistungen und vom Unternehmenserfolg abhängig	1 267	1,7	-	-
10	Leistungen zur Vermögensbildung der Arbeitnehmer	413	0,6	-	-
11	Vergütung für nicht gearbeitete Tage	7 284	10,0	-	-
12	Urlaubsvergütung	5 555	7,6	-	-
13	Vergütung gesetzlicher Feiertage	1 635	2,2	-	-
14	Vergütung sonstiger betrieblicher oder tariflicher arbeitsfreier Tage	95	0,1	-	-
15	Sachleistungen ³⁾	172	0,2	-	-
16	dar.: unbare individuelle Leistungen ⁴⁾	155	0,2	-	-
17	Bruttoverdienste der Auszubildenden	839	1,2	-	-
18	Sozialbeiträge der Arbeitgeber	15 975	21,9	-	-
19	Tatsächliche Sozialbeiträge der Arbeitgeber (ohne Auszubildende) ⁵⁾	11 160	15,3	-	-
20	Gesetzliche Arbeitgeberbeiträge zur Sozialversicherung	10 569	14,5	-	-
21	Rentenversicherungsbeiträge	5 439	7,5	-	-
22	dar.: Aufstockungsbeiträge zur Rentenversicherung im Rahmen der Altersteilzeit	134	0,2	-	-
23	Arbeitslosenversicherungsbeiträge	839	1,2	-	-
24	Kranken- und Pflegeversicherungsbeiträge	4 039	5,5	-	-
25	Beiträge zur gesetzlichen Unfallversicherung	190	0,3	-	-
26	Umlage für das Insolvenzgeld	61	0,1	-	-
27	Sonstige gesetzliche Aufwendungen ⁶⁾	-	-	-	-
28	Aufwendungen für die betriebliche Altersversorgung ohne Entgeltumwandlung	/	/	-	-
29	Aufwendungen für betriebliche Ruhegeldzusagen	(200)	(0,3)	-	-
30	Zuwendungen an Pensionskassen	/	/	-	-
31	Zuwendungen an Unterstützungskassen	/	/	-	-
32	Beiträge zur Direktversicherung	11	0,0	-	-
33	Beiträge an Pensionsfonds	-	-	-	-
34	Beiträge an den Pensions-Sicherungs-Verein VVaG	3	0,0	-	-
35	Unterstellte Sozialbeiträge der Arbeitgeber (ohne Auszubildende) ⁷⁾	4 566	6,3	-	-
36	Entgeltfortzahlung	2 848	3,9	-	-
37	Entgeltfortzahlung im Krankheitsfall	2 608	3,6	-	-
38	Arbeitgeberzuschüsse zum Mutterschaftsgeld ⁸⁾	241	0,3	-	-
39	Unterstellte Sozialbeiträge zur Alters- und Gesundheitsvorsorge von Beamten	-	-	-	-
40	Zahlungen an aus dem Unternehmen ausscheidende Arbeitnehmer	1 686	2,3	-	-
41	Entlassungsentschädigungen	(1 320)	(1,8)	-	-
42	Aufstockungsbeträge zum Bruttoverdienst im Rahmen der Altersteilzeit	366	0,5	-	-
43	Sonstige freiwillige Sozialleistungen der Arbeitgeber	32	0,0	-	-
44	Sozialbeiträge der Arbeitgeber für Auszubildende	249	0,3	-	-
45	Kosten für die berufliche Aus- und Weiterbildung	666	0,9	-	-
46	Sonstige Aufwendungen ⁹⁾	(6)	0,0	-	-
47	Steuern auf die Lohnsumme oder Beschäftigtenzahl ¹⁰⁾	17	0,0	-	-
Nachrichtlich:					
48	Aufwendungen der Arbeitnehmer für betriebliche Altersversorgung	1 419	2,0	-	-
49	Lohnnebenkosten ¹¹⁾	16 664	22,9	-	-
50	dar.: gesetzliche Lohnnebenkosten ¹²⁾	13 683	18,8	-	-
51	Personalnebenkosten insgesamt ¹³⁾	34 996	48,0	-	-
52	dar.: gesetzliche Personalnebenkosten ¹⁴⁾	15 069	20,7	-	-
53	Bruttoarbeitskosten je Vollzeiteinheit einschließlich Auszubildende	69 440	95,2	-	-
54	Bruttoarbeitskosten je geleistete Stunde der Beschäftigten (ohne Auszubildende)	44,93	x	-	x
55	Nettoarbeitskosten je geleistete Stunde der Beschäftigten (einschl. Auszubildende)	42,62	x	-	x

Erläuterung der Fußnoten auf Seite 200

In Unternehmen von ... bis ... Arbeitnehmern										Lfd. Nr.
50 und mehr										
zusammen		50 - 249		250 - 499		500 - 999		1 000 und mehr		
€	%	€	%	€	%	€	%	€	%	
Pensionskassen (ohne Sozialversicherung)										
72 940	100	73 454	100	1
72 929	100,0	73 442	100,0	2
(11)	0,0	-	-	-	-	-	-	(13)	0,0	3
72 251	99,1	72 699	99,0	4
56 276	77,2	56 514	76,9	5
55 438	76,0	55 660	75,8	6
37 944	52,0	37 895	51,6	7
9 624	13,2	9 848	13,4	8
1 267	1,7	(460)	0,6	9
413	0,6	418	0,6	10
7 284	10,0	7 361	10,0	11
5 555	7,6	5 612	7,6	12
1 635	2,2	1 641	2,2	13
95	0,1	.	.	-	-	.	.	108	0,2	14
172	0,2	138	0,2	15
155	0,2	119	0,2	16
839	1,2	-	-	(854)	1,2	17
15 975	21,9	16 185	22,0	18
11 160	15,3	11 112	15,1	19
10 569	14,5	10 690	14,6	20
5 439	7,5	5 524	7,5	21
										22
134	0,2	141	0,2	
839	1,2	850	1,2	23
4 039	5,5	4 064	5,5	24
190	0,3	190	0,3	25
61	0,1	62	0,1	26
-	-	-	-	-	-	-	-	-	-	27
/	/	(422)	(0,6)	28
(200)	(0,3)	(153)	(0,2)	29
/	/	.	.	-	-	.	.	186	0,3	30
/	/	.	.	-	-	.	.	/	/	31
11	0,0	.	.	-	-	.	.	13	0,0	32
-	-	-	-	-	-	-	-	-	-	33
3	0,0	2	0,0	34
4 566	6,3	4 815	6,6	35
2 848	3,9	2 913	4,0	36
2 608	3,6	2 677	3,6	37
241	0,3	236	0,3	38
-	-	-	-	-	-	-	-	-	-	39
1 686	2,3	1 865	2,5	40
(1 320)	(1,8)	(1 475)	(2,0)	41
366	0,5	390	0,5	42
32	0,0	37	0,1	43
249	0,3	-	-	(259)	0,4	44
666	0,9	730	1,0	45
(6)	0,0	-	-	-	-	.	.	(7)	0,0	46
17	0,0	18	0,0	47
1 419	2,0	1 422	1,9	48
16 664	22,9	16 940	23,1	49
13 683	18,8	13 879	18,9	50
34 996	48,0	35 559	48,4	51
15 069	20,7	15 261	20,8	52
69 440	95,2	69 990	95,3	53
44,93	x	.	x	.	x	.	x	45,33	x	54
42,62	x	.	x	.	x	.	x	43,01	x	55

Noch: 1. Bruttoarbeitskosten je Vollzeiteinheit 2016 nach Kostenarten, Wirtschaftszweigen und Unternehmensgrößenklassen

Lfd. Nr.	Kostenart	Insgesamt		10 - 49	
		€	%	€	%
		66 Mit Finanz- und Versicherungsdienst-			
1	Bruttoarbeitskosten insgesamt	64 479	100	.	.
2	Nettoarbeitskosten (Bruttoarbeitskosten abzüglich Lohnsubventionen)	64 431	99,9	.	.
3	Lohnsubventionen (dem Arbeitgeber erstattete Lohn- und Gehaltszahlungen)	/	/	.	.
4	Arbeitnehmerentgelt	63 798	98,9	.	.
5	Bruttoverdienste	49 429	76,7	.	.
6	Bruttoverdienste (ohne Auszubildende)	49 105	76,2	.	.
7	Entgelt für die geleistete Arbeitszeit ¹⁾	34 164	53,0	.	.
8	Sonderzahlungen insgesamt ²⁾	/	(12,7)	.	.
9	dar.: von persönlichen Leistungen und vom Unternehmenserfolg abhängig	/	/	.	.
10	Leistungen zur Vermögensbildung der Arbeitnehmer	/	/	.	.
11	Vergütung für nicht gearbeitete Tage	5 892	9,1	.	.
12	Urlaubsvergütung	4 448	6,9	.	.
13	Vergütung gesetzlicher Feiertage	1 369	2,1	.	.
14	Vergütung sonstiger betrieblicher oder tariflicher arbeitsfreier Tage	/	/	.	.
15	Sachleistungen ³⁾	/	/	.	.
16	dar.: unbare individuelle Leistungen ⁴⁾	/	/	.	.
17	Bruttoverdienste der Auszubildenden	/	/	.	.
18	Sozialbeiträge der Arbeitgeber	/	(22,3)	.	.
19	Tatsächliche Sozialbeiträge der Arbeitgeber (ohne Auszubildende) ⁵⁾	(8 680)	13,5	.	.
20	Gesetzliche Arbeitgeberbeiträge zur Sozialversicherung	7 794	12,1	.	.
21	Rentenversicherungsbeiträge	3 818	5,9	.	.
22	dar.: Aufstockungsbeiträge zur Rentenversicherung im Rahmen der Altersteilzeit	/	/	.	.
23	Arbeitslosenversicherungsbeiträge	600	0,9	.	.
24	Kranken- und Pflegeversicherungsbeiträge	3 177	4,9	.	.
25	Beiträge zur gesetzlichen Unfallversicherung	(152)	(0,2)	.	.
26	Umlage für das Insolvenzgeld	47	0,1	.	.
27	Sonstige gesetzliche Aufwendungen ⁶⁾	-	-	-	-
28	Aufwendungen für die betriebliche Altersversorgung ohne Entgeltumwandlung	/	/	.	.
29	Aufwendungen für betriebliche Ruhegeldzusagen	/	/	-	-
30	Zuwendungen an Pensionskassen	/	/	.	.
31	Zuwendungen an Unterstützungskassen	/	/	-	-
32	Beiträge zur Direktversicherung	/	/	.	.
33	Beiträge an Pensionsfonds	-	-	-	-
34	Beiträge an den Pensions-Sicherungs-Verein VVaG	/	/	-	-
35	Unterstellte Sozialbeiträge der Arbeitgeber (ohne Auszubildende) ⁷⁾	/	/	.	.
36	Entgeltfortzahlung	(2 178)	(3,4)	.	.
37	Entgeltfortzahlung im Krankheitsfall	(1 980)	(3,1)	.	.
38	Arbeitgeberzuschüsse zum Mutterschaftsgeld ⁸⁾	198	0,3	.	.
39	Unterstellte Sozialbeiträge zur Alters- und Gesundheitsvorsorge von Beamten	-	-	-	-
40	Zahlungen an aus dem Unternehmen ausscheidende Arbeitnehmer	/	/	.	.
41	Entlassungsentschädigungen	/	/	.	.
42	Aufstockungsbeträge zum Bruttoverdienst im Rahmen der Altersteilzeit	/	/	.	.
43	Sonstige freiwillige Sozialleistungen der Arbeitgeber	/	/	-	-
44	Sozialbeiträge der Arbeitgeber für Auszubildende	/	/	.	.
45	Kosten für die berufliche Aus- und Weiterbildung	/	/	.	.
46	Sonstige Aufwendungen ⁹⁾	/	/	-	-
47	Steuern auf die Lohnsumme oder Beschäftigtenzahl ¹⁰⁾	/	/	.	.
Nachrichtlich:					
48	Aufwendungen der Arbeitnehmer für betriebliche Altersversorgung	/	(1,3)	.	.
49	Lohnnebenkosten ¹¹⁾	/	(23,3)	.	.
50	dar.: gesetzliche Lohnnebenkosten ¹²⁾	(10 084)	15,6	.	.
51	Personalnebenkosten insgesamt ¹³⁾	(30 315)	47,0	.	.
52	dar.: gesetzliche Personalnebenkosten ¹⁴⁾	11 361	17,6	.	.
53	Bruttoarbeitskosten je Vollzeiteinheit einschließlich Auszubildende	62 923	97,6	.	.
54	Bruttoarbeitskosten je geleistete Stunde der Beschäftigten (ohne Auszubildende)	38,33	x	.	x
55	Nettoarbeitskosten je geleistete Stunde der Beschäftigten (einschl. Auszubildende)	37,36	x	.	x

Erläuterung der Fußnoten auf Seite 200

In Unternehmen von ... bis ... Arbeitnehmern										Lfd. Nr.
50 und mehr										
zusammen		50 - 249		250 - 499		500 - 999		1 000 und mehr		
€	%	€	%	€	%	€	%	€	%	
leistungen verbundene Tätigkeiten										
.	.	.	.	73 979	100	.	.	73 365	100	1
.	.	.	.	73 979	100,0	.	.	73 365	100,0	2
.	.	.	.	-	-	-	-	-	-	3
.	.	.	.	71 816	97,1	.	.	72 761	99,2	4
.	.	.	.	(54 124)	(73,2)	.	.	(50 530)	68,9	5
.	.	.	.	(54 124)	(73,2)	.	.	(50 222)	68,5	6
.	.	.	.	/	(47,8)	.	.	(34 340)	46,8	7
.	.	.	.	(11 050)	14,9	.	.	/	(12,0)	8
.	.	.	.	/	/	.	.	(3 311)	/	9
.	.	.	.	549	0,7	.	.	(419)	0,6	10
.	.	.	.	6 356	8,6	.	.	6 375	8,7	11
.	.	.	.	4 838	6,5	.	.	4 948	6,7	12
.	.	.	.	/	/	.	.	(1 396)	1,9	13
.	.	.	.	/	/	.	.	/	/	14
.	.	.	.	(817)	/	.	.	/	(0,4)	15
.	.	.	.	(812)	/	.	.	/	/	16
.	.	.	.	-	-	.	.	/	/	17
.	.	.	.	(17 692)	/	.	.	22 231	30,3	18
.	.	.	.	10 643	14,4	.	.	10 167	13,9	19
.	.	.	.	9 615	13,0	.	.	9 289	12,7	20
.	.	.	.	4 832	6,5	.	.	(4 603)	6,3	21
.			22
.	.	-	-	/	/	.	.	/	/	
.	.	.	.	(718)	1,0	.	.	(724)	1,0	23
.	.	.	.	3 882	5,3	.	.	3 782	5,2	24
.	.	.	.	/	/	.	.	(125)	0,2	25
.	.	.	.	58	0,1	.	.	55	0,1	26
-	-	-	-	-	-	-	-	-	-	27
.	.	.	.	/	/	.	.	/	/	28
.	.	.	.	/	/	.	.	/	/	29
.	.	.	.	/	/	.	.	/	/	30
.	.	.	.	/	/	.	.	(427)	/	31
.	.	.	.	/	/	.	.	96	(0,1)	32
-	-	-	-	-	-	-	-	-	-	33
.	.	.	.	/	/	-	-	/	/	34
.	.	.	.	/	/	.	.	11 971	(16,3)	35
.	.	.	.	/	/	.	.	(3 349)	4,6	36
.	.	.	.	/	/	.	.	(3 133)	4,3	37
.	.	.	.	224	0,3	.	.	(216)	0,3	38
-	-	-	-	-	-	-	-	-	-	39
.	.	.	.	/	/	.	.	8 617	(11,7)	40
.	.	.	.	/	/	.	.	8 524	(11,6)	41
.	.	-	-	/	/	.	.	/	/	42
.	.	.	.	/	/	.	.	5	0,0	43
.	.	.	.	-	-	.	.	/	/	44
.	.	.	.	/	/	.	.	/	/	45
.	.	.	.	/	/	.	.	6	(0,0)	46
.	.	.	.	18	0,0	.	.	19	(0,0)	47
.	.	.	.	/	/	.	.	/	(1,9)	48
.	.	.	.	/	/	.	.	22 835	31,1	49
.	.	.	.	11 923	16,1	.	.	12 748	17,4	50
.	.	.	.	(38 627)	(52,2)	.	.	39 025	53,2	51
.	.	.	.	13 253	17,9	.	.	(14 052)	19,2	52
.	.	.	.	73 979	100,0	.	.	71 780	97,8	53
.	x	.	x	46,38	x	.	x	(45,78)	x	54
.	x	.	x	46,38	x	.	x	(44,79)	x	55

Noch: 1. Bruttoarbeitskosten je Vollzeiteinheit 2016 nach Kostenarten, Wirtschaftszweigen und Unternehmensgrößenklassen

Lfd. Nr.	Kostenart	Insgesamt		10 - 49	
		€	%	€	%
		L Grundstücks- und			
1	Bruttoarbeitskosten insgesamt	46 873	100	(42 619)	100
2	Nettoarbeitskosten (Bruttoarbeitskosten abzüglich Lohnsubventionen)	46 804	99,9	(42 530)	99,8
3	Lohnsubventionen (dem Arbeitgeber erstattete Lohn- und Gehaltszahlungen)	/	/	/	/
4	Arbeitnehmerentgelt	46 577	99,4	(42 372)	99,4
5	Bruttoverdienste	36 745	78,4	(33 876)	79,5
6	Bruttoverdienste (ohne Auszubildende)	36 418	77,7	(33 649)	79,0
7	Entgelt für die geleistete Arbeitszeit ¹⁾	28 385	60,6	(26 577)	62,4
8	Sonderzahlungen insgesamt ²⁾	/	(6,0)	/	/
9	dar.: von persönlichen Leistungen und vom Unternehmenserfolg abhängig	/	/	/	/
10	Leistungen zur Vermögensbildung der Arbeitnehmer	/	/	/	/
11	Vergütung für nicht gearbeitete Tage	4 830	10,3	(4 452)	10,5
12	Urlaubsvergütung	(3 607)	7,7	(3 288)	7,7
13	Vergütung gesetzlicher Feiertage	1 190	2,5	(1 119)	2,6
14	Vergütung sonstiger betrieblicher oder tariflicher arbeitsfreier Tage	/	/	/	/
15	Sachleistungen ³⁾	/	/	/	/
16	dar.: unbare individuelle Leistungen ⁴⁾	/	/	/	/
17	Bruttoverdienste der Auszubildenden	/	/	/	/
18	Sozialbeiträge der Arbeitgeber	9 832	21,0	(8 496)	19,9
19	Tatsächliche Sozialbeiträge der Arbeitgeber (ohne Auszubildende) ⁵⁾	7 678	16,4	(6 663)	15,6
20	Gesetzliche Arbeitgeberbeiträge zur Sozialversicherung	6 920	14,8	(6 275)	14,7
21	Rentenversicherungsbeiträge	3 388	7,2	(3 054)	7,2
22	dar.: Aufstockungsbeiträge zur Rentenversicherung im Rahmen der Altersteilzeit	/	/	/	/
23	Arbeitslosenversicherungsbeiträge	536	1,1	(481)	1,1
24	Kranken- und Pflegeversicherungsbeiträge	2 673	5,7	(2 395)	5,6
25	Beiträge zur gesetzlichen Unfallversicherung	(281)	(0,6)	/	/
26	Umlage für das Insolvenzgeld	43	0,1	(39)	0,1
27	Sonstige gesetzliche Aufwendungen ⁶⁾	-	-	-	-
28	Aufwendungen für die betriebliche Altersversorgung ohne Entgeltumwandlung	/	/	/	/
29	Aufwendungen für betriebliche Ruhegeldzusagen	/	/	/	/
30	Zuwendungen an Pensionskassen	/	/	/	/
31	Zuwendungen an Unterstützungskassen	/	/	/	/
32	Beiträge zur Direktversicherung	/	/	/	/
33	Beiträge an Pensionsfonds	/	/	/	/
34	Beiträge an den Pensions-Sicherungs-Verein VVaG	/	/	/	/
35	Unterstellte Sozialbeiträge der Arbeitgeber (ohne Auszubildende) ⁷⁾	(2 065)	(4,4)	/	/
36	Entgeltfortzahlung	(1 784)	3,8	/	(3,6)
37	Entgeltfortzahlung im Krankheitsfall	(1 579)	3,4	/	/
38	Arbeitgeberzuschüsse zum Mutterschaftsgeld ⁸⁾	204	0,4	(194)	0,5
39	Unterstellte Sozialbeiträge zur Alters- und Gesundheitsvorsorge von Beamten	-	-	-	-
40	Zahlungen an aus dem Unternehmen ausscheidende Arbeitnehmer	/	/	/	/
41	Entlassungsentschädigungen	/	/	/	/
42	Aufstockungsbeträge zum Bruttoverdienst im Rahmen der Altersteilzeit	/	/	/	/
43	Sonstige freiwillige Sozialleistungen der Arbeitgeber	/	/	/	/
44	Sozialbeiträge der Arbeitgeber für Auszubildende	/	/	/	/
45	Kosten für die berufliche Aus- und Weiterbildung	/	/	/	/
46	Sonstige Aufwendungen ⁹⁾	/	/	/	/
47	Steuern auf die Lohnsumme oder Beschäftigtenzahl ¹⁰⁾	(24)	(0,0)	/	/
Nachrichtlich:					
48	Aufwendungen der Arbeitnehmer für betriebliche Altersversorgung	/	/	/	/
49	Lohnnebenkosten ¹¹⁾	10 128	21,6	(8 744)	20,5
50	dar.: gesetzliche Lohnnebenkosten ¹²⁾	8 817	18,8	(7 880)	18,5
51	Personalnebenkosten insgesamt ¹³⁾	(18 487)	39,4	/	37,6
52	dar.: gesetzliche Personalnebenkosten ¹⁴⁾	9 917	21,2	(8 934)	21,0
53	Bruttoarbeitskosten je Vollzeiteinheit einschließlich Auszubildende	45 573	97,2	(41 798)	98,1
54	Bruttoarbeitskosten je geleistete Stunde der Beschäftigten (ohne Auszubildende)	(28,15)	x	(25,51)	x
55	Nettoarbeitskosten je geleistete Stunde der Beschäftigten (einschl. Auszubildende)	27,35	x	(24,98)	x

Erläuterung der Fußnoten auf Seite 200

In Unternehmen von ... bis ... Arbeitnehmern										Lfd. Nr.
50 und mehr										
zusammen		50 - 249		250 - 499		500 - 999		1 000 und mehr		
€	%	€	%	€	%	€	%	€	%	
Wohnungswesen										
52 168	100	(48 556)	100	61 891	100	50 923	100	57 706	100	1
52 124	99,9	(48 535)	100,0	61 805	99,9	50 923	100,0	57 582	99,8	2
/	/	/	/	/	/	-	-	124	0,2	3
51 812	99,3	(48 222)	99,3	61 272	99,0	50 881	99,9	57 289	99,3	4
40 317	77,3	(37 851)	78,0	48 386	78,2	39 990	78,5	42 188	73,1	5
39 864	76,4	(37 322)	76,9	47 846	77,3	39 720	78,0	41 990	72,8	6
30 637	58,7	28 321	58,3	35 422	57,2	32 795	64,4	33 338	57,8	7
(3 590)	(6,9)	/	(7,9)	(5 720)	(9,2)	(1 655)	3,3	(1 991)	(3,4)	8
(579)	(1,1)	/	/	/	/	1 014	2,0	/	/	9
/	/	/	/	/	/	/	/	13	0,0	10
5 301	10,2	(4 882)	10,1	6 341	10,3	5 143	10,1	6 048	10,5	11
4 005	7,7	(3 683)	7,6	4 738	7,7	3 927	7,7	4 610	8,0	12
1 278	2,5	1 180	2,4	1 557	2,5	1 216	2,4	1 436	2,5	13
/	/	/	/	/	/	-	-	3	0,0	14
/	/	/	/	/	/	(63)	/	/	/	15
/	/	/	/	/	/	(63)	/	/	/	16
(453)	(0,9)	/	/	/	/	(270)	(0,5)	198	0,3	17
11 495	22,0	(10 371)	21,4	12 885	20,8	10 891	21,4	15 101	26,2	18
8 941	17,1	(8 066)	16,6	9 895	16,0	8 167	16,0	12 122	21,0	19
7 723	14,8	7 365	15,2	8 835	14,3	8 137	16,0	7 684	13,3	20
3 805	7,3	(3 636)	7,5	4 420	7,1	3 848	7,6	3 816	6,6	21
/	/	/	/	/	/	/	/	8	0,0	22
603	1,2	(561)	1,2	677	1,1	597	1,2	(706)	(1,2)	23
3 018	5,8	2 893	6,0	3 392	5,5	3 201	6,3	2 990	5,2	24
249	0,5	(230)	(0,5)	(294)	(0,5)	(444)	0,9	123	0,2	25
48	0,1	(46)	0,1	53	0,1	48	0,1	49	0,1	26
-	-	-	-	-	-	-	-	-	-	27
/	/	/	/	/	/	/	/	4 438	7,7	28
/	/	/	/	/	/	-	-	3 564	6,2	29
/	/	/	/	/	/	5	(0,0)	/	/	30
/	/	/	/	/	/	/	/	/	/	31
/	/	/	/	/	/	/	/	/	/	32
(98)	(0,2)	-	-	-	-	-	-	677	1,2	33
/	/	/	/	(1)	(0,0)	-	-	2	0,0	34
2 434	4,7	(2 170)	(4,5)	2 831	4,6	2 661	5,2	2 914	5,1	35
2 109	4,0	(1 960)	4,0	2 111	3,4	2 553	5,0	2 359	4,1	36
1 892	3,6	(1 740)	(3,6)	(1 877)	(3,0)	2 347	4,6	2 159	3,7	37
218	0,4	(220)	0,5	235	0,4	206	0,4	200	0,4	38
-	-	-	-	-	-	-	-	-	-	39
/	/	/	/	(719)	(1,2)	/	(0,2)	551	1,0	40
(207)	(0,4)	/	/	/	/	/	/	542	0,9	41
/	/	/	/	/	/	/	/	9	0,0	42
/	/	/	/	/	/	/	/	4	0,0	43
(120)	(0,2)	/	/	/	/	63	0,1	65	0,1	44
(272)	(0,5)	/	/	(488)	(0,8)	12	0,0	/	/	45
/	/	/	/	/	/	-	-	103	0,2	46
31	0,1	32	(0,1)	30	0,1	(30)	(0,1)	28	0,1	47
/	/	/	/	/	/	/	/	122	0,2	48
11 851	22,7	(10 705)	22,1	13 505	21,8	10 933	21,5	15 518	26,9	49
9 983	19,1	9 493	19,6	11 136	18,0	10 783	21,2	10 135	17,6	50
21 531	41,3	(20 235)	41,7	26 470	42,8	18 128	35,6	24 367	42,2	51
11 141	21,4	10 538	21,7	12 533	20,3	11 936	23,4	11 506	19,9	52
50 183	96,2	46 458	95,7	59 296	95,8	49 670	97,5	56 367	97,7	53
31,47	x	(29,47)	x	37,24	x	29,90	x	34,77	x	54
30,27	x	(28,20)	x	35,63	x	29,20	x	33,96	x	55

Noch: 1. Bruttoarbeitskosten je Vollzeiteinheit 2016 nach Kostenarten, Wirtschaftszweigen und Unternehmensgrößenklassen

Lfd. Nr.	Kostenart	Insgesamt		10 - 49	
		€	%	€	%
M Erbringung von freiberuflichen,					
1	Bruttoarbeitskosten insgesamt	54 483	100	48 896	100
2	Nettoarbeitskosten (Bruttoarbeitskosten abzüglich Lohnsubventionen)	54 386	99,8	48 727	99,7
3	Lohnsubventionen (dem Arbeitgeber erstattete Lohn- und Gehaltszahlungen)	/	/	/	/
4	Arbeitnehmerentgelt	54 103	99,3	48 449	99,1
5	Bruttoverdienste	43 833	80,5	39 877	81,6
6	Bruttoverdienste (ohne Auszubildende)	43 572	80,0	39 578	80,9
7	Entgelt für die geleistete Arbeitszeit ¹⁾	34 660	63,6	31 875	65,2
8	Sonderzahlungen insgesamt ²⁾	(2 649)	(4,9)	/	/
9	dar.: von persönlichen Leistungen und vom Unternehmenserfolg abhängig	(1 210)	(2,2)	/	/
10	Leistungen zur Vermögensbildung der Arbeitnehmer	(51)	(0,1)	/	/
11	Vergütung für nicht gearbeitete Tage	5 806	10,7	5 136	10,5
12	Urlaubsvergütung	4 275	7,9	3 794	7,8
13	Vergütung gesetzlicher Feiertage	1 437	2,6	1 307	2,7
14	Vergütung sonstiger betrieblicher oder tariflicher arbeitsfreier Tage	(94)	(0,2)	/	/
15	Sachleistungen ³⁾	(407)	(0,8)	/	/
16	dar.: unbare individuelle Leistungen ⁴⁾	(384)	(0,7)	/	/
17	Bruttoverdienste der Auszubildenden	(261)	(0,5)	/	/
18	Sozialbeiträge der Arbeitgeber	10 270	18,9	8 572	17,5
19	Tatsächliche Sozialbeiträge der Arbeitgeber (ohne Auszubildende) ⁵⁾	8 303	15,2	7 094	14,5
20	Gesetzliche Arbeitgeberbeiträge zur Sozialversicherung	7 646	14,0	6 527	13,4
21	Rentenversicherungsbeiträge	3 810	7,0	3 195	6,5
22	dar.: Aufstockungsbeiträge zur Rentenversicherung im Rahmen der Altersteilzeit	/	/	/	/
23	Arbeitslosenversicherungsbeiträge	581	1,1	487	1,0
24	Kranken- und Pflegeversicherungsbeiträge	2 956	5,4	2 565	5,3
25	Beiträge zur gesetzlichen Unfallversicherung	(253)	(0,5)	/	/
26	Umlage für das Insolvenzgeld	46	0,1	40	0,1
27	Sonstige gesetzliche Aufwendungen ⁶⁾	/	/	-	-
28	Aufwendungen für die betriebliche Altersversorgung ohne Entgeltumwandlung	(657)	(1,2)	/	/
29	Aufwendungen für betriebliche Ruhegeldzusagen	/	/	/	/
30	Zuwendungen an Pensionskassen	(388)	(0,7)	/	/
31	Zuwendungen an Unterstützungskassen	/	/	/	/
32	Beiträge zur Direktversicherung	/	/	/	/
33	Beiträge an Pensionsfonds	8	0,0	-	-
34	Beiträge an den Pensions-Sicherungs-Verein VVaG	/	/	/	/
35	Unterstellte Sozialbeiträge der Arbeitgeber (ohne Auszubildende) ⁷⁾	1 900	3,5	(1 400)	(2,9)
36	Entgeltfortzahlung	1 749	3,2	(1 355)	(2,8)
37	Entgeltfortzahlung im Krankheitsfall	1 543	2,8	(1 173)	(2,4)
38	Arbeitgeberzuschüsse zum Mutterschaftsgeld ⁸⁾	206	0,4	182	0,4
39	Unterstellte Sozialbeiträge zur Alters- und Gesundheitsvorsorge von Beamten	-	-	-	-
40	Zahlungen an aus dem Unternehmen ausscheidende Arbeitnehmer	(146)	(0,3)	/	/
41	Entlassungsentschädigungen	(80)	(0,2)	/	/
42	Aufstockungsbeträge zum Bruttoverdienst im Rahmen der Altersteilzeit	(66)	(0,1)	/	/
43	Sonstige freiwillige Sozialleistungen der Arbeitgeber	/	/	/	/
44	Sozialbeiträge der Arbeitgeber für Auszubildende	(67)	(0,1)	/	/
45	Kosten für die berufliche Aus- und Weiterbildung	/	/	/	/
46	Sonstige Aufwendungen ⁹⁾	/	/	/	/
47	Steuern auf die Lohnsumme oder Beschäftigtenzahl ¹⁰⁾	41	0,1	/	/
Nachrichtlich:					
48	Aufwendungen der Arbeitnehmer für betriebliche Altersversorgung	(338)	(0,6)	/	/
49	Lohnnebenkosten ¹¹⁾	10 650	19,6	9 018	18,4
50	dar.: gesetzliche Lohnnebenkosten ¹²⁾	9 503	17,4	7 977	16,3
51	Personalnebenkosten insgesamt ¹³⁾	19 823	36,4	(17 021)	34,8
52	dar.: gesetzliche Personalnebenkosten ¹⁴⁾	10 873	20,0	9 206	18,8
53	Bruttoarbeitskosten je Vollzeiteinheit einschließlich Auszubildende	53 025	97,3	47 056	96,2
54	Bruttoarbeitskosten je geleistete Stunde der Beschäftigten (ohne Auszubildende)	31,58	x	28,03	x
55	Nettoarbeitskosten je geleistete Stunde der Beschäftigten (einschl. Auszubildende)	30,67	x	26,88	x

Erläuterung der Fußnoten auf Seite 200

In Unternehmen von ... bis ... Arbeitnehmern										Lfd. Nr.
50 und mehr										
zusammen		50 - 249		250 - 499		500 - 999		1 000 und mehr		
€	%	€	%	€	%	€	%	€	%	
wissenschaftlichen und technischen Dienstleistungen										
57 312	100	50 901	100	53 774	100	(57 868)	100	66 257	100	1
57 252	99,9	50 868	99,9	53 666	99,8	(57 785)	99,9	66 199	99,9	2
/	/	/	/	/	/	/	/	(57)	(0,1)	3
56 966	99,4	50 561	99,3	53 340	99,2	(57 401)	99,2	65 983	99,6	4
45 836	80,0	41 083	80,7	43 077	80,1	(45 700)	79,0	52 670	79,5	5
45 594	79,6	40 928	80,4	42 782	79,6	(45 406)	78,5	52 380	79,1	6
36 071	62,9	31 980	62,8	33 329	62,0	(36 133)	62,4	42 141	63,6	7
(2 978)	(5,2)	/	/	(3 558)	(6,6)	/	/	2 737	4,1	8
(1 385)	(2,4)	/	/	/	/	/	/	1 030	1,6	9
/	/	/	/	/	/	/	/	61	0,1	10
6 145	10,7	5 363	10,5	5 558	10,3	(6 388)	11,0	7 294	11,0	11
4 518	7,9	4 008	7,9	4 136	7,7	(4 612)	8,0	5 280	8,0	12
1 503	2,6	1 320	2,6	1 372	2,6	(1 517)	2,6	1 777	2,7	13
(124)	(0,2)	/	/	/	/	/	/	(236)	(0,4)	14
(343)	(0,6)	/	/	(265)	(0,5)	/	/	148	0,2	15
(314)	(0,6)	/	/	(258)	(0,5)	/	/	129	0,2	16
(241)	(0,4)	/	/	/	/	/	/	289	0,4	17
11 130	19,4	9 478	18,6	10 263	19,1	11 701	20,2	13 313	20,1	18
8 915	15,6	7 693	15,1	8 122	15,1	9 366	16,2	10 617	16,0	19
8 212	14,3	7 341	14,4	7 766	14,4	8 893	15,4	9 274	14,0	20
4 122	7,2	3 603	7,1	3 818	7,1	4 483	7,8	4 788	7,2	21
/	/	/	/	/	/	/	/	56	0,1	22
629	1,1	563	1,1	584	1,1	(643)	1,1	723	1,1	23
3 153	5,5	2 911	5,7	3 097	5,8	3 402	5,9	3 394	5,1	24
259	0,5	(220)	(0,4)	(218)	(0,4)	(328)	/	312	0,5	25
49	0,1	45	0,1	50	0,1	/	/	56	0,1	26
/	/	-	-	/	/	/	/	-	-	27
(702)	(1,2)	/	/	/	/	/	/	1 343	2,0	28
/	/	/	/	/	/	/	/	127	0,2	29
(527)	(0,9)	/	/	/	/	/	/	1 151	1,7	30
/	/	/	/	/	/	/	/	7	0,0	31
/	/	/	/	/	/	/	/	23	0,0	32
12	0,0	-	-	-	-	-	-	35	0,1	33
/	/	/	/	/	/	/	/	0	0,0	34
2 154	3,8	1 748	3,4	(2 066)	3,8	2 258	(3,9)	2 621	4,0	35
1 948	3,4	1 698	3,3	(1 943)	3,6	1 842	3,2	2 243	3,4	36
1 730	3,0	1 496	2,9	(1 745)	3,2	1 621	2,8	1 995	3,0	37
218	0,4	201	0,4	198	0,4	(221)	0,4	248	0,4	38
-	-	-	-	-	-	-	-	-	-	39
(198)	(0,4)	/	/	/	/	/	/	365	0,6	40
(101)	0,2	/	/	/	/	/	/	187	0,3	41
(97)	(0,2)	/	/	/	/	/	/	179	0,3	42
/	/	/	/	/	/	/	/	13	0,0	43
(61)	(0,1)	/	/	/	/	/	/	75	0,1	44
(250)	(0,4)	/	/	/	/	/	/	198	0,3	45
/	/	/	/	/	/	/	/	24	0,0	46
53	0,1	54	0,1	55	0,1	(53)	(0,1)	52	0,1	47
(353)	(0,6)	/	/	/	/	(322)	0,6	367	0,6	48
11 477	20,0	9 818	19,3	10 697	19,9	12 168	21,0	13 587	20,5	49
10 275	17,9	9 130	17,9	9 840	18,3	10 866	18,8	11 644	17,6	50
21 242	37,1	18 921	37,2	20 445	38,0	21 735	37,6	24 116	36,4	51
11 717	20,4	10 413	20,5	11 136	20,7	12 306	21,3	13 346	20,1	52
56 099	97,9	50 049	98,3	52 377	97,4	(56 287)	97,3	64 828	97,8	53
33,40	x	29,50	x	31,33	x	33,75	x	38,83	x	54
32,66	x	29,00	x	30,45	x	32,80	x	37,96	x	55

Noch: 1. Bruttoarbeitskosten je Vollzeiteinheit 2016 nach Kostenarten, Wirtschaftszweigen und Unternehmensgrößenklassen

Lfd. Nr.	Kostenart	Insgesamt		10 - 49	
		€	%	€	%
		69 Rechts- und Steuerberatung,			
1	Bruttoarbeitskosten insgesamt	50 185	100	(42 778)	100
2	Nettoarbeitskosten (Bruttoarbeitskosten abzüglich Lohnsubventionen)	49 923	99,5	(42 476)	99,3
3	Lohnsubventionen (dem Arbeitgeber erstattete Lohn- und Gehaltszahlungen)	/	/	/	/
4	Arbeitnehmerentgelt	49 696	99,0	(42 269)	98,8
5	Bruttoverdienste	40 090	79,9	(34 450)	80,5
6	Bruttoverdienste (ohne Auszubildende)	39 597	78,9	(33 916)	79,3
7	Entgelt für die geleistete Arbeitszeit ¹⁾	30 125	60,0	(26 937)	63,0
8	Sonderzahlungen insgesamt ²⁾	(3 776)	(7,5)	/	/
9	dar.: von persönlichen Leistungen und vom Unternehmenserfolg abhängig	(2 360)	/	/	/
10	Leistungen zur Vermögensbildung der Arbeitnehmer	/	/	/	/
11	Vergütung für nicht gearbeitete Tage	5 093	10,2	(4 397)	10,3
12	Urlaubsvergütung	3 702	7,4	(3 229)	7,6
13	Vergütung gesetzlicher Feiertage	1 254	2,5	(1 108)	2,6
14	Vergütung sonstiger betrieblicher oder tariflicher arbeitsfreier Tage	/	/	/	/
15	Sachleistungen ³⁾	/	/	/	/
16	dar.: unbare individuelle Leistungen ⁴⁾	/	/	/	/
17	Bruttoverdienste der Auszubildenden	/	/	/	/
18	Sozialbeiträge der Arbeitgeber	9 606	19,1	(7 818)	18,3
19	Tatsächliche Sozialbeiträge der Arbeitgeber (ohne Auszubildende) ⁵⁾	7 372	14,7	(6 273)	14,7
20	Gesetzliche Arbeitgeberbeiträge zur Sozialversicherung	6 631	13,2	5 619	(13,1)
21	Rentenversicherungsbeiträge	3 333	6,6	2 854	6,7
22	dar.: Aufstockungsbeiträge zur Rentenversicherung im Rahmen der Altersteilzeit	/	/	/	/
23	Arbeitslosenversicherungsbeiträge	490	1,0	415	(1,0)
24	Kranken- und Pflegeversicherungsbeiträge	2 585	5,2	2 213	(5,2)
25	Beiträge zur gesetzlichen Unfallversicherung	182	(0,4)	(102)	(0,2)
26	Umlage für das Insolvenzgeld	41	(0,1)	34	(0,1)
27	Sonstige gesetzliche Aufwendungen ⁶⁾	-	-	-	-
28	Aufwendungen für die betriebliche Altersversorgung ohne Entgeltumwandlung	/	/	/	/
29	Aufwendungen für betriebliche Ruhegeldzusagen	/	/	/	/
30	Zuwendungen an Pensionskassen	/	/	/	/
31	Zuwendungen an Unterstützungskassen	/	/	/	/
32	Beiträge zur Direktversicherung	/	/	/	/
33	Beiträge an Pensionsfonds	(9)	(0,0)	-	-
34	Beiträge an den Pensions-Sicherungs-Verein VVaG	(0)	(0,0)	-	-
35	Unterstellte Sozialbeiträge der Arbeitgeber (ohne Auszubildende) ⁷⁾	2 104	(4,2)	/	/
36	Entgeltfortzahlung	1 622	(3,2)	(1 266)	(3,0)
37	Entgeltfortzahlung im Krankheitsfall	(1 448)	(2,9)	(1 109)	/
38	Arbeitgeberzuschüsse zum Mutterschaftsgeld ⁸⁾	173	0,4	157	(0,4)
39	Unterstellte Sozialbeiträge zur Alters- und Gesundheitsvorsorge von Beamten	-	-	-	-
40	Zahlungen an aus dem Unternehmen ausscheidende Arbeitnehmer	/	/	/	/
41	Entlassungsentschädigungen	/	/	/	/
42	Aufstockungsbeträge zum Bruttoverdienst im Rahmen der Altersteilzeit	(190)	(0,4)	/	/
43	Sonstige freiwillige Sozialleistungen der Arbeitgeber	/	/	/	/
44	Sozialbeiträge der Arbeitgeber für Auszubildende	/	/	/	/
45	Kosten für die berufliche Aus- und Weiterbildung	/	/	/	/
46	Sonstige Aufwendungen ⁹⁾	/	/	/	/
47	Steuern auf die Lohnsumme oder Beschäftigtenzahl ¹⁰⁾	(27)	/	/	/
Nachrichtlich:					
48	Aufwendungen der Arbeitnehmer für betriebliche Altersversorgung	/	/	/	/
49	Lohnnebenkosten ¹¹⁾	10 095	20,1	(8 328)	19,5
50	dar.: gesetzliche Lohnnebenkosten ¹²⁾	8 410	16,8	7 045	(16,5)
51	Personalnebenkosten insgesamt ¹³⁾	20 060	40,0	(15 841)	37,0
52	dar.: gesetzliche Personalnebenkosten ¹⁴⁾	9 534	19,0	8 001	(18,7)
53	Bruttoarbeitskosten je Vollzeiteinheit einschließlich Auszubildende	47 232	94,1	(39 790)	93,0
54	Bruttoarbeitskosten je geleistete Stunde der Beschäftigten (ohne Auszubildende)	28,78	x	(24,51)	x
55	Nettoarbeitskosten je geleistete Stunde der Beschäftigten (einschl. Auszubildende)	26,93	x	(22,63)	x

Erläuterung der Fußnoten auf Seite 200

In Unternehmen von ... bis ... Arbeitnehmern										Lfd. Nr.
50 und mehr										
zusammen		50 - 249		250 - 499		500 - 999		1 000 und mehr		
€	%	€	%	€	%	€	%	€	%	
Wirtschaftsprüfung										
64 134	100	51 681	100	(60 111)	100	1
63 945	99,7	51 668	100,0	(59 768)	99,4	2
/	/	/	/	/	/	3
63 682	99,3	51 236	99,1	(59 657)	99,2	4
50 711	79,1	42 187	81,6	(50 690)	84,3	5
50 295	78,4	(41 716)	80,7	(50 268)	83,6	6
36 129	56,3	30 605	59,2	/	56,9	7
7 241	(11,3)	/	/	(9 666)	/	8
(5 494)	(8,6)	/	/	/	/	9
/	/	/	/	/	/	10
(6 402)	10,0	(5 480)	(10,6)	/	(9,6)	11
(4 592)	7,2	/	/	/	(6,9)	12
(1 529)	2,4	1 265	2,5	/	(2,4)	13
/	/	/	/	/	/	14
(466)	/	/	(1,4)	(592)	/	15
/	/	/	(1,4)	(591)	/	16
/	/	/	/	/	/	17
12 971	20,2	9 049	(17,5)	(8 967)	14,9	18
9 442	14,7	6 919	(13,4)	(7 210)	12,0	19
8 535	13,3	6 728	13,0	(7 065)	11,8	20
4 234	6,6	(3 272)	6,3	(3 415)	5,7	21
/	/	/	/	/	/	22
632	1,0	(519)	1,0	(528)	0,9	23
3 284	5,1	2 706	5,2	(2 838)	4,7	24
(334)	0,5	(189)	(0,4)	/	(0,4)	25
(53)	(0,1)	(41)	0,1	/	/	26
-	-	-	-	-	-	-	-	-	-	27
/	/	/	/	/	/	28
/	/	/	/	/	/	-	-	.	.	29
/	/	/	/	/	/	30
/	/	/	/	/	/	31
/	/	/	/	/	/	32
/	/	-	-	-	-	-	-	.	.	33
/	/	-	-	-	-	-	-	.	.	34
(3 439)	5,4	/	/	/	(2,8)	35
2 291	3,6	/	/	/	(2,6)	36
(2 087)	3,3	/	/	/	(2,3)	37
204	0,3	189	0,4	(176)	0,3	38
-	-	-	-	-	-	-	-	-	-	39
/	/	/	/	/	/	40
/	/	/	/	/	/	41
/	/	/	/	/	/	42
/	/	/	/	/	/	-	-	.	.	43
/	/	/	/	/	/	44
(356)	(0,6)	/	/	355	(0,6)	45
/	/	/	/	/	/	46
64	(0,1)	(63)	(0,1)	68	/	47
(282)	(0,4)	/	/	/	/	48
13 423	20,9	9 494	18,4	(9 421)	15,7	49
10 980	17,1	8 739	16,9	(8 792)	14,6	50
28 005	43,7	21 076	40,8	25 909	(43,1)	51
12 419	19,4	9 905	19,2	(10 163)	16,9	52
61 736	96,3	(49 105)	95,0	(57 811)	96,2	53
36,83	x	29,63	x	(33,94)	x	.	x	.	x	54
35,33	x	(28,14)	x	/	x	.	x	.	x	55

Noch: 1. Bruttoarbeitskosten je Vollzeiteinheit 2016 nach Kostenarten, Wirtschaftszweigen und Unternehmensgrößenklassen

Lfd. Nr.	Kostenart	Insgesamt		10 - 49	
		€	%	€	%
		70 Verwaltung und Führung von Unternehmen			
1	Bruttoarbeitskosten insgesamt	(57 503)	100	/	100
2	Nettoarbeitskosten (Bruttoarbeitskosten abzüglich Lohnsubventionen)	(57 408)	99,8	/	99,8
3	Lohnsubventionen (dem Arbeitgeber erstattete Lohn- und Gehaltszahlungen)	/	/	/	/
4	Arbeitnehmerentgelt	(57 016)	99,2	/	98,8
5	Bruttoverdienste	(46 716)	81,2	/	82,8
6	Bruttoverdienste (ohne Auszubildende)	(46 468)	80,8	/	82,7
7	Entgelt für die geleistete Arbeitszeit ¹⁾	(36 418)	63,3	(43 374)	65,0
8	Sonderzahlungen insgesamt ²⁾	/	/	/	/
9	dar.: von persönlichen Leistungen und vom Unternehmenserfolg abhängig	/	/	/	/
10	Leistungen zur Vermögensbildung der Arbeitnehmer	/	/	/	/
11	Vergütung für nicht gearbeitete Tage	(6 108)	10,6	/	10,5
12	Urlaubsvergütung	(4 563)	7,9	/	7,8
13	Vergütung gesetzlicher Feiertage	(1 515)	2,6	(1 784)	2,7
14	Vergütung sonstiger betrieblicher oder tariflicher arbeitsfreier Tage	/	/	/	/
15	Sachleistungen ³⁾	/	/	/	/
16	dar.: unbare individuelle Leistungen ⁴⁾	/	/	/	/
17	Bruttoverdienste der Auszubildenden	/	/	/	/
18	Sozialbeiträge der Arbeitgeber	10 300	17,9	/	(16,0)
19	Tatsächliche Sozialbeiträge der Arbeitgeber (ohne Auszubildende) ⁵⁾	8 160	14,2	/	(13,4)
20	Gesetzliche Arbeitgeberbeiträge zur Sozialversicherung	7 751	13,5	(8 182)	(12,3)
21	Rentenversicherungsbeiträge	3 741	6,5	(3 836)	(5,8)
22	dar.: Aufstockungsbeiträge zur Rentenversicherung im Rahmen der Altersteilzeit	/	/	/	/
23	Arbeitslosenversicherungsbeiträge	575	1,0	/	(0,9)
24	Kranken- und Pflegeversicherungsbeiträge	3 018	5,3	(3 061)	(4,6)
25	Beiträge zur gesetzlichen Unfallversicherung	/	/	/	/
26	Umlage für das Insolvenzgeld	(42)	(0,1)	(49)	(0,1)
27	Sonstige gesetzliche Aufwendungen ⁶⁾	-	-	-	-
28	Aufwendungen für die betriebliche Altersversorgung ohne Entgeltumwandlung	/	/	/	/
29	Aufwendungen für betriebliche Ruhegeldzusagen	/	/	-	-
30	Zuwendungen an Pensionskassen	/	/	/	/
31	Zuwendungen an Unterstützungskassen	/	/	/	/
32	Beiträge zur Direktversicherung	/	/	/	/
33	Beiträge an Pensionsfonds	/	/	-	-
34	Beiträge an den Pensions-Sicherungs-Verein VVaG	/	/	-	-
35	Unterstellte Sozialbeiträge der Arbeitgeber (ohne Auszubildende) ⁷⁾	(2 073)	(3,6)	/	/
36	Entgeltfortzahlung	(1 923)	(3,3)	/	/
37	Entgeltfortzahlung im Krankheitsfall	(1 711)	(3,0)	/	/
38	Arbeitgeberzuschüsse zum Mutterschaftsgeld ⁸⁾	211	0,4	/	(0,3)
39	Unterstellte Sozialbeiträge zur Alters- und Gesundheitsvorsorge von Beamten	-	-	-	-
40	Zahlungen an aus dem Unternehmen ausscheidende Arbeitnehmer	/	/	/	/
41	Entlassungsentschädigungen	/	/	-	-
42	Aufstockungsbeträge zum Bruttoverdienst im Rahmen der Altersteilzeit	/	/	/	/
43	Sonstige freiwillige Sozialleistungen der Arbeitgeber	/	/	-	-
44	Sozialbeiträge der Arbeitgeber für Auszubildende	/	/	/	/
45	Kosten für die berufliche Aus- und Weiterbildung	/	/	/	/
46	Sonstige Aufwendungen ⁹⁾	/	/	/	/
47	Steuern auf die Lohnsumme oder Beschäftigtenzahl ¹⁰⁾	(36)	(0,1)	/	/
Nachrichtlich:					
48	Aufwendungen der Arbeitnehmer für betriebliche Altersversorgung	/	/	/	/
49	Lohnnebenkosten ¹¹⁾	10 788	18,8	/	(17,2)
50	dar.: gesetzliche Lohnnebenkosten ¹²⁾	9 777	17,0	/	(14,9)
51	Personalnebenkosten insgesamt ¹³⁾	(21 085)	36,7	/	(35,0)
52	dar.: gesetzliche Personalnebenkosten ¹⁴⁾	11 225	19,5	(11 693)	(17,5)
53	Bruttoarbeitskosten je Vollzeiteinheit einschließlich Auszubildende	(56 164)	97,7	/	99,2
54	Bruttoarbeitskosten je geleistete Stunde der Beschäftigten (ohne Auszubildende)	(33,91)	x	/	x
55	Nettoarbeitskosten je geleistete Stunde der Beschäftigten (einschl. Auszubildende)	(33,07)	x	/	x

Erläuterung der Fußnoten auf Seite 200

In Unternehmen von ... bis ... Arbeitnehmern										Lfd. Nr.
50 und mehr										
zusammen		50 - 249		250 - 499		500 - 999		1 000 und mehr		
€	%	€	%	€	%	€	%	€	%	
und Betrieben, Unternehmensberatung										
(53 481)	100	/	100	/	100	(58 322)	100	54 614	100	1
(53 418)	99,9	/	100,0	/	99,9	(58 281)	99,9	54 457	99,7	2
/	/	/	/	/	/	/	/	(157)	(0,3)	3
(53 137)	99,4	/	99,8	(50 194)	98,8	(57 643)	98,8	54 400	99,6	4
(42 987)	80,4	/	82,9	/	78,3	(46 879)	80,4	43 120	79,0	5
(42 656)	79,8	/	82,5	/	77,2	(46 727)	80,1	42 677	78,1	6
(33 382)	62,4	/	62,9	(31 113)	61,2	/	63,9	33 674	61,7	7
/	/	/	/	/	/	/	/	2 708	5,0	8
/	/	/	/	/	/	/	/	418	0,8	9
/	/	/	/	/	/	/	/	48	0,1	10
(5 710)	10,7	/	10,6	(4 966)	9,8	(6 623)	11,4	5 965	10,9	11
(4 274)	8,0	/	7,8	/	(7,3)	(4 963)	8,5	4 522	8,3	12
(1 398)	2,6	/	2,7	(1 269)	2,5	/	2,8	1 368	2,5	13
/	/	/	/	/	/	/	/	/	/	14
/	/	/	/	/	/	/	/	282	0,5	15
/	/	/	/	/	/	/	/	266	0,5	16
/	/	/	/	/	/	/	/	443	0,8	17
10 150	19,0	(8 700)	(16,9)	(10 389)	(20,4)	(10 764)	18,5	11 280	20,7	18
7 829	14,6	(6 986)	/	(7 414)	/	(8 830)	15,1	8 454	15,5	19
7 563	14,1	(6 908)	/	(7 002)	(13,8)	(8 538)	14,6	8 087	14,8	20
3 699	6,9	(3 370)	(6,6)	(3 455)	(6,8)	(4 139)	7,1	3 970	7,3	21
/	/	/	/	/	/	/	/	/	/	22
/	/	/	/	/	/	/	/	82	0,2	23
(561)	1,1	(531)	(1,0)	/	/	(651)	1,1	582	1,1	24
2 999	5,6	(2 739)	/	(2 801)	(5,5)	(3 401)	5,8	3 179	5,8	25
(265)	(0,5)	/	/	/	(0,4)	/	/	317	0,6	26
(39)	(0,1)	(43)	(0,1)	(43)	(0,1)	/	/	40	0,1	27
-	-	-	-	-	-	-	-	-	-	28
/	/	/	/	/	/	/	/	367	0,7	29
/	/	/	/	-	-	/	/	194	0,4	30
/	/	/	/	/	/	/	/	124	0,2	31
/	/	/	/	/	/	/	/	2	0,0	32
/	/	/	/	/	/	/	/	(13)	(0,0)	33
/	/	-	-	-	-	-	-	33	0,1	34
/	/	-	-	-	-	-	-	0	0,0	35
(2 231)	(4,2)	/	(3,2)	/	(5,5)	(1 900)	3,3	2 706	5,0	36
(2 018)	(3,8)	/	(3,1)	/	/	(1 861)	3,2	2 283	4,2	37
(1 809)	(3,4)	/	(2,7)	/	/	(1 621)	2,8	2 069	3,8	38
209	0,4	(199)	/	(191)	/	/	0,4	214	0,4	39
-	-	-	-	-	-	-	-	-	-	40
/	/	/	/	/	/	/	/	420	0,8	41
/	/	/	/	/	/	/	/	199	0,4	42
/	/	/	/	/	/	/	/	221	0,4	43
/	/	-	-	/	/	/	/	(4)	(0,0)	44
/	/	/	/	/	/	/	/	119	0,2	45
/	/	/	/	/	/	/	/	142	0,3	46
/	/	/	/	-	-	/	/	10	0,0	47
(41)	(0,1)	27	/	/	/	/	(0,1)	62	0,1	48
/	/	/	/	/	/	(321)	0,6	86	0,2	49
10 494	19,6	(8 797)	(17,1)	/	(21,7)	(11 444)	19,6	11 494	21,1	50
9 712	18,2	(8 591)	/	/	(19,0)	(10 483)	18,0	10 552	19,3	51
(20 099)	37,6	/	37,1	/	38,8	(21 060)	36,1	20 940	38,3	52
11 020	20,6	(9 904)	(19,3)	/	(21,2)	(12 098)	20,7	11 801	21,6	53
(51 880)	97,0	/	97,9	(48 241)	94,9	(57 586)	98,7	52 624	96,4	54
(31,97)	x	/	x	/	x	(33,75)	x	33,58	x	55
(30,97)	x	/	x	(29,34)	x	(33,30)	x	32,26	x	

Noch: 1. Bruttoarbeitskosten je Vollzeiteinheit 2016 nach Kostenarten, Wirtschaftszweigen und Unternehmensgrößenklassen

Lfd. Nr.	Kostenart	Insgesamt		10 - 49	
		€	%	€	%
71 Architektur- und Ingenieurbüros; technische,					
1	Bruttoarbeitskosten insgesamt	52 286	100	46 462	100
2	Nettoarbeitskosten (Bruttoarbeitskosten abzüglich Lohnsubventionen)	52 213	99,9	46 377	99,8
3	Lohnsubventionen (dem Arbeitgeber erstattete Lohn- und Gehaltszahlungen)	/	/	/	/
4	Arbeitnehmerentgelt	51 956	99,4	46 206	99,5
5	Bruttoverdienste	42 233	80,8	37 949	81,7
6	Bruttoverdienste (ohne Auszubildende)	42 095	80,5	37 719	81,2
7	Entgelt für die geleistete Arbeitszeit ¹⁾	33 617	64,3	(30 935)	66,6
8	Sonderzahlungen insgesamt ²⁾	(2 396)	(4,6)	/	/
9	dar.: von persönlichen Leistungen und vom Unternehmenserfolg abhängig	/	/	/	/
10	Leistungen zur Vermögensbildung der Arbeitnehmer	/	/	/	/
11	Vergütung für nicht gearbeitete Tage	5 544	10,6	(4 865)	10,5
12	Urlaubsvergütung	4 098	7,8	(3 585)	7,7
13	Vergütung gesetzlicher Feiertage	1 372	2,6	(1 257)	2,7
14	Vergütung sonstiger betrieblicher oder tariflicher arbeitsfreier Tage	/	/	/	/
15	Sachleistungen ³⁾	/	/	/	/
16	dar.: unbare individuelle Leistungen ⁴⁾	/	/	/	/
17	Bruttoverdienste der Auszubildenden	/	/	/	/
18	Sozialbeiträge der Arbeitgeber	9 723	18,6	(8 257)	17,8
19	Tatsächliche Sozialbeiträge der Arbeitgeber (ohne Auszubildende) ⁵⁾	7 996	15,3	(6 960)	15,0
20	Gesetzliche Arbeitgeberbeiträge zur Sozialversicherung	7 682	14,7	6 455	13,9
21	Rentenversicherungsbeiträge	3 807	7,3	3 167	6,8
22	dar.: Aufstockungsbeiträge zur Rentenversicherung im Rahmen der Altersteilzeit	(33)	(0,1)	/	/
23	Arbeitslosenversicherungsbeiträge	583	1,1	486	1,1
24	Kranken- und Pflegeversicherungsbeiträge	3 028	5,8	(2 593)	5,6
25	Beiträge zur gesetzlichen Unfallversicherung	217	0,4	(167)	(0,4)
26	Umlage für das Insolvenzgeld	47	0,1	(41)	0,1
27	Sonstige gesetzliche Aufwendungen ⁶⁾	/	/	-	-
28	Aufwendungen für die betriebliche Altersversorgung ohne Entgeltumwandlung	/	/	/	/
29	Aufwendungen für betriebliche Ruhegeldzusagen	/	/	/	/
30	Zuwendungen an Pensionskassen	/	/	/	/
31	Zuwendungen an Unterstützungskassen	/	/	/	/
32	Beiträge zur Direktversicherung	/	/	/	/
33	Beiträge an Pensionsfonds	(14)	(0,0)	-	-
34	Beiträge an den Pensions-Sicherungs-Verein VVaG	/	/	/	/
35	Unterstellte Sozialbeiträge der Arbeitgeber (ohne Auszubildende) ⁷⁾	1 693	3,2	(1 244)	(2,7)
36	Entgeltfortzahlung	1 590	3,0	(1 239)	(2,7)
37	Entgeltfortzahlung im Krankheitsfall	1 387	2,7	(1 056)	(2,3)
38	Arbeitgeberzuschüsse zum Mutterschaftsgeld ⁸⁾	203	0,4	(183)	0,4
39	Unterstellte Sozialbeiträge zur Alters- und Gesundheitsvorsorge von Beamten	-	-	-	-
40	Zahlungen an aus dem Unternehmen ausscheidende Arbeitnehmer	(99)	(0,2)	/	/
41	Entlassungsentschädigungen	/	/	/	/
42	Aufstockungsbeträge zum Bruttoverdienst im Rahmen der Altersteilzeit	(49)	(0,1)	/	/
43	Sonstige freiwillige Sozialleistungen der Arbeitgeber	/	/	-	-
44	Sozialbeiträge der Arbeitgeber für Auszubildende	/	/	/	/
45	Kosten für die berufliche Aus- und Weiterbildung	/	/	/	/
46	Sonstige Aufwendungen ⁹⁾	/	/	/	/
47	Steuern auf die Lohnsumme oder Beschäftigtenzahl ¹⁰⁾	46	0,1	/	/
Nachrichtlich:					
48	Aufwendungen der Arbeitnehmer für betriebliche Altersversorgung	/	/	/	/
49	Lohnnebenkosten ¹¹⁾	10 052	19,2	8 513	18,3
50	dar.: gesetzliche Lohnnebenkosten ¹²⁾	9 353	17,9	(7 766)	16,7
51	Personalnebenkosten insgesamt ¹³⁾	18 669	35,7	15 526	33,4
52	dar.: gesetzliche Personalnebenkosten ¹⁴⁾	10 690	20,5	(8 969)	19,3
53	Bruttoarbeitskosten je Vollzeiteinheit einschließlich Auszubildende	51 508	98,5	45 324	97,6
54	Bruttoarbeitskosten je geleistete Stunde der Beschäftigten (ohne Auszubildende)	30,02	x	26,50	x
55	Nettoarbeitskosten je geleistete Stunde der Beschäftigten (einschl. Auszubildende)	29,54	x	(25,79)	x

Erläuterung der Fußnoten auf Seite 200

In Unternehmen von ... bis ... Arbeitnehmern										Lfd. Nr.
50 und mehr										
zusammen		50 - 249		250 - 499		500 - 999		1 000 und mehr		
€	%	€	%	€	%	€	%	€	%	
physikalische und chemische Untersuchung										
55 590	100	50 102	100	52 895	100	76 224	100	69 239	100	1
55 524	99,9	50 054	99,9	52 828	99,9	76 213	100,0	69 127	99,8	2
/	/	/	/	/	/	(11)	0,0	/	/	3
55 219	99,3	49 672	99,1	52 522	99,3	75 895	99,6	69 005	99,7	4
44 665	80,4	40 264	80,4	42 102	79,6	56 071	73,6	56 549	81,7	5
44 578	80,2	40 196	80,2	42 015	79,4	55 478	72,8	56 469	81,6	6
35 138	63,2	31 607	63,1	33 346	63,0	41 227	54,1	44 723	64,6	7
(2 933)	(5,3)	/	/	/	/	4 927	6,5	(3 541)	5,1	8
/	/	/	/	/	/	/	/	(1 215)	(1,8)	9
/	/	/	/	/	/	(363)	0,5	(149)	0,2	10
5 928	10,7	5 094	10,2	5 693	10,8	8 766	11,5	7 857	11,4	11
4 389	7,9	3 785	7,6	4 307	8,1	5 738	7,5	5 770	8,3	12
1 437	2,6	1 283	2,6	1 346	2,5	1 567	2,1	1 883	2,7	13
/	/	/	/	/	/	(1 462)	1,9	/	/	14
/	/	/	/	/	/	(195)	/	199	0,3	15
(477)	(0,9)	/	/	/	/	/	/	186	0,3	16
/	/	/	/	/	/	(592)	0,8	(79)	(0,1)	17
10 555	19,0	9 408	18,8	10 421	19,7	19 824	26,0	12 456	18,0	18
8 584	15,4	7 701	15,4	8 509	16,1	13 929	18,3	10 204	14,7	19
8 379	15,1	7 377	14,7	8 344	15,8	13 358	17,5	10 280	14,9	20
4 170	7,5	3 616	7,2	4 102	7,8	7 829	10,3	5 178	7,5	21
										22
(51)	(0,1)	/	/	/	/	(1 432)	1,9	(68)	(0,1)	
638	1,2	563	1,1	640	1,2	801	1,1	796	1,2	23
3 275	5,9	2 923	5,8	3 349	6,3	3 942	5,2	3 968	5,7	24
245	(0,4)	(228)	(0,4)	/	/	723	1,0	283	0,4	25
50	0,1	47	0,1	51	0,1	61	0,1	56	0,1	26
/	/	-	-	/	/	(2)	0,0	-	-	27
/	/	/	/	/	/	(570)	0,8	/	(-0,1)	28
/	/	/	/	/	/	(15)	0,0	(-226)	(-0,3)	29
/	/	/	/	/	/	(531)	0,7	(15)	(0,0)	30
/	/	/	/	/	/	(2)	0,0	(29)	(0,0)	31
/	/	/	/	/	/	/	/	(6)	(0,0)	32
(22)	(0,0)	-	-	-	-	-	-	(100)	(0,1)	33
/	/	/	/	/	/	(0)	0,0	-	-	34
1 948	3,5	(1 690)	(3,4)	1 890	(3,6)	5 677	7,5	2 233	3,2	35
1 789	3,2	(1 645)	(3,3)	1 827	3,5	2 344	3,1	2 037	2,9	36
1 574	2,8	(1 446)	(2,9)	1 608	(3,0)	2 143	2,8	1 787	2,6	37
215	0,4	200	0,4	218	0,4	201	0,3	250	0,4	38
-	-	-	-	-	-	-	-	-	-	39
(153)	(0,3)	/	/	/	/	(3 317)	4,4	184	0,3	40
/	/	/	/	/	/	(868)	1,1	(105)	(0,2)	41
(75)	(0,1)	/	/	/	/	(2 449)	3,2	(79)	(0,1)	42
/	/	/	/	/	/	(15)	0,0	(13)	(0,0)	43
/	/	/	/	/	/	(218)	0,3	(19)	(0,0)	44
/	/	/	/	/	/	(231)	0,3	(123)	(0,2)	45
/	/	/	/	/	/	(28)	0,0	(56)	(0,1)	46
62	0,1	64	0,1	61	0,1	70	0,1	55	0,1	47
/	/	/	/	/	/	472	0,6	(278)	(0,4)	48
10 926	19,7	9 838	19,6	10 793	20,4	20 153	26,4	12 690	18,3	49
10 253	18,4	9 103	18,2	10 254	19,4	15 992	21,0	12 391	17,9	50
20 452	36,8	18 495	36,9	19 549	37,0	34 997	45,9	24 516	35,4	51
11 667	21,0	10 369	20,7	11 578	21,9	17 340	22,8	14 255	20,6	52
55 073	99,1	49 719	99,2	52 372	99,0	71 474	93,8	68 762	99,3	53
32,05	x	28,31	x	30,67	x	46,92	x	41,40	x	54
31,72	x	28,06	x	30,33	x	44,10	x	41,04	x	55

Noch: 1. Bruttoarbeitskosten je Vollzeiteinheit 2016 nach Kostenarten, Wirtschaftszweigen und Unternehmensgrößenklassen

Lfd. Nr.	Kostenart	Insgesamt		10 - 49	
		€	%	€	%
72 Forschung und					
1	Bruttoarbeitskosten insgesamt	63 541	100	/	100
2	Nettoarbeitskosten (Bruttoarbeitskosten abzüglich Lohnsubventionen)	63 530	100,0	/	99,8
3	Lohnsubventionen (dem Arbeitgeber erstattete Lohn- und Gehaltszahlungen)	/	/	/	/
4	Arbeitnehmerentgelt	63 207	99,5	/	99,2
5	Bruttoverdienste	50 616	79,7	/	80,6
6	Bruttoverdienste (ohne Auszubildende)	50 287	79,1	/	80,4
7	Entgelt für die geleistete Arbeitszeit ¹⁾	41 195	64,8	/	67,3
8	Sonderzahlungen insgesamt ²⁾	(1 768)	(2,8)	/	/
9	dar.: von persönlichen Leistungen und vom Unternehmenserfolg abhängig	/	/	/	/
10	Leistungen zur Vermögensbildung der Arbeitnehmer	/	/	/	/
11	Vergütung für nicht gearbeitete Tage	7 149	11,3	/	(12,2)
12	Urlaubsvergütung	5 225	8,2	/	(9,4)
13	Vergütung gesetzlicher Feiertage	1 741	2,7	/	2,8
14	Vergütung sonstiger betrieblicher oder tariflicher arbeitsfreier Tage	(183)	(0,3)	/	/
15	Sachleistungen ³⁾	/	/	/	/
16	dar.: unbare individuelle Leistungen ⁴⁾	/	/	/	/
17	Bruttoverdienste der Auszubildenden	(328)	(0,5)	/	/
18	Sozialbeiträge der Arbeitgeber	12 591	19,8	(9 409)	18,6
19	Tatsächliche Sozialbeiträge der Arbeitgeber (ohne Auszubildende) ⁵⁾	10 410	16,4	(7 629)	(15,1)
20	Gesetzliche Arbeitgeberbeiträge zur Sozialversicherung	8 779	13,8	(7 373)	(14,6)
21	Rentenversicherungsbeiträge	4 544	7,2	(3 663)	7,2
22	dar.: Aufstockungsbeiträge zur Rentenversicherung im Rahmen der Altersteilzeit	/	(0,0)	-	-
23	Arbeitslosenversicherungsbeiträge	706	1,1	(569)	1,1
24	Kranken- und Pflegeversicherungsbeiträge	3 218	5,1	(2 922)	(5,8)
25	Beiträge zur gesetzlichen Unfallversicherung	255	0,4	/	(0,3)
26	Umlage für das Insolvenzgeld	56	0,1	/	(0,1)
27	Sonstige gesetzliche Aufwendungen ⁶⁾	-	-	-	-
28	Aufwendungen für die betriebliche Altersversorgung ohne Entgeltumwandlung	(1 631)	2,6	/	/
29	Aufwendungen für betriebliche Ruhegeldzusagen	/	/	/	/
30	Zuwendungen an Pensionskassen	(1 589)	2,5	-	-
31	Zuwendungen an Unterstützungskassen	(0)	(0,0)	-	-
32	Beiträge zur Direktversicherung	/	/	/	/
33	Beiträge an Pensionsfonds	-	-	-	-
34	Beiträge an den Pensions-Sicherungs-Verein VVaG	/	/	/	/
35	Unterstellte Sozialbeiträge der Arbeitgeber (ohne Auszubildende) ⁷⁾	2 099	3,3	/	/
36	Entgeltfortzahlung	2 059	3,2	/	/
37	Entgeltfortzahlung im Krankheitsfall	1 812	2,9	/	/
38	Arbeitgeberzuschüsse zum Mutterschaftsgeld ⁸⁾	247	0,4	/	(0,5)
39	Unterstellte Sozialbeiträge zur Alters- und Gesundheitsvorsorge von Beamten	-	-	-	-
40	Zahlungen an aus dem Unternehmen ausscheidende Arbeitnehmer	/	/	-	-
41	Entlassungsentschädigungen	/	/	-	-
42	Aufstockungsbeträge zum Bruttoverdienst im Rahmen der Altersteilzeit	(10)	(0,0)	-	-
43	Sonstige freiwillige Sozialleistungen der Arbeitgeber	/	/	-	-
44	Sozialbeiträge der Arbeitgeber für Auszubildende	(82)	(0,1)	/	/
45	Kosten für die berufliche Aus- und Weiterbildung	/	/	/	/
46	Sonstige Aufwendungen ⁹⁾	/	/	-	-
47	Steuern auf die Lohnsumme oder Beschäftigtenzahl ¹⁰⁾	45	0,1	/	/
Nachrichtlich:					
48	Aufwendungen der Arbeitnehmer für betriebliche Altersversorgung	/	/	/	/
49	Lohnnebenkosten ¹¹⁾	12 925	20,3	(9 822)	(19,4)
50	dar.: gesetzliche Lohnnebenkosten ¹²⁾	10 965	17,3	(9 169)	(18,1)
51	Personalnebenkosten insgesamt ¹³⁾	22 346	35,2	(16 539)	32,7
52	dar.: gesetzliche Personalnebenkosten ¹⁴⁾	12 624	19,9	(10 584)	20,9
53	Bruttoarbeitskosten je Vollzeiteinheit einschließlich Auszubildende	61 873	97,4	/	98,7
54	Bruttoarbeitskosten je geleistete Stunde der Beschäftigten (ohne Auszubildende)	37,22	x	/	x
55	Nettoarbeitskosten je geleistete Stunde der Beschäftigten (einschl. Auszubildende)	36,23	x	/	x

Erläuterung der Fußnoten auf Seite 200

In Unternehmen von ... bis ... Arbeitnehmern										Lfd. Nr.
50 und mehr										
zusammen		50 - 249		250 - 499		500 - 999		1 000 und mehr		
€	%	€	%	€	%	€	%	€	%	
Entwicklung										
64 783	100	57 180	100	56 250	100	54 089	100	70 148	100	1
64 779	100,0	57 180	100,0	56 222	100,0	54 089	100,0	70 147	100,0	2
/	/	-	-	/	/	-	-	1	0,0	3
64 457	99,5	56 803	99,3	55 795	99,2	54 044	99,9	69 854	99,6	4
51 561	79,6	45 468	79,5	44 768	79,6	42 532	78,6	55 875	79,7	5
51 211	79,1	45 192	79,0	44 321	78,8	42 057	77,8	55 523	79,2	6
41 882	64,7	35 721	62,5	36 304	64,5	35 301	65,3	45 831	65,3	7
(1 930)	(3,0)	/	/	1 811	3,2	(1 016)	1,9	1 809	2,6	8
/	/	/	/	/	/	/	/	637	0,9	9
/	/	/	/	/	/	/	/	32	0,1	10
7 242	11,2	6 591	11,5	6 165	11,0	5 045	9,3	7 842	11,2	11
5 272	8,1	5 021	8,8	4 592	8,2	3 684	(6,8)	5 599	8,0	12
1 770	2,7	1 508	2,6	1 512	2,7	(1 238)	2,3	1 956	2,8	13
(200)	0,3	/	/	(61)	/	/	/	287	0,4	14
/	/	/	/	/	/	/	/	8	0,0	15
/	/	/	/	/	/	/	/	2	0,0	16
(350)	(0,5)	/	/	/	/	/	/	351	0,5	17
12 895	19,9	11 334	19,8	11 027	19,6	(11 512)	21,3	13 979	19,9	18
10 676	16,5	9 266	16,2	9 183	16,3	/	(17,7)	11 606	16,6	19
8 914	13,8	8 406	14,7	8 203	14,6	8 411	15,6	9 291	13,2	20
4 629	7,1	4 182	7,3	4 077	7,3	4 106	7,6	4 949	7,1	21
										22
(12)	(0,0)	/	/	-	-	/	/	18	0,0	
719	1,1	663	1,2	626	1,1	646	1,2	764	1,1	23
3 247	5,0	3 318	5,8	3 241	5,8	3 373	6,2	3 214	4,6	24
263	0,4	/	/	207	0,4	/	/	300	0,4	25
57	0,1	/	/	51	0,1	(42)	0,1	64	0,1	26
-	-	-	-	-	-	-	-	-	-	27
1 762	2,7	/	/	/	/	/	/	2 315	3,3	28
/	/	-	-	(-1)	/	/	/	- 14	0,0	29
(1 741)	2,7	/	/	/	/	/	/	2 291	3,3	30
(0)	0,0	-	-	-	-	-	-	0	0,0	31
/	/	/	/	/	/	-	-	37	0,1	32
-	-	-	-	-	-	-	-	-	-	33
-	-	-	-	-	-	-	-	-	-	34
2 131	3,3	(2 003)	(3,5)	(1 737)	3,1	(1 826)	(3,4)	2 282	3,3	35
2 087	3,2	(1 964)	(3,4)	/	(3,0)	1 734	(3,2)	2 242	3,2	36
1 839	2,8	(1 734)	(3,0)	/	(2,7)	1 520	(2,8)	1 971	2,8	37
247	0,4	(230)	0,4	178	0,3	214	0,4	271	0,4	38
-	-	-	-	-	-	-	-	-	-	39
/	/	/	/	/	/	/	/	27	0,0	40
/	/	/	/	/	/	/	/	9	0,0	41
(10)	(0,0)	/	/	-	-	/	/	18	0,0	42
/	/	/	/	/	/	/	/	12	0,0	43
(88)	(0,1)	/	/	/	/	/	/	91	0,1	44
/	/	/	/	(326)	/	/	/	239	0,3	45
/	/	/	/	/	(0,1)	-	-	8	0,0	46
48	0,1	49	0,1	51	0,1	/	/	47	0,1	47
/	/	/	/	/	/	/	/	526	0,8	48
13 222	20,4	11 711	20,5	11 481	20,4	(11 557)	21,4	14 274	20,4	49
11 137	17,2	10 486	18,3	10 034	17,8	10 305	19,1	11 672	16,6	50
22 902	35,4	(21 459)	37,5	19 946	35,5	18 788	34,7	24 317	34,7	51
12 819	19,8	11 929	20,9	11 439	20,3	11 420	21,1	13 536	19,3	52
63 000	97,3	(55 444)	97,0	54 380	96,7	(51 626)	95,5	68 451	97,6	53
37,85	x	35,17	x	32,64	x	32,53	x	40,19	x	54
36,80	x	(34,11)	x	31,52	x	31,04	x	39,21	x	55

Noch: 1. Bruttoarbeitskosten je Vollzeiteinheit 2016 nach Kostenarten, Wirtschaftszweigen und Unternehmensgrößenklassen

Lfd. Nr.	Kostenart	Insgesamt		10 - 49	
		€	%	€	%
		73 Werbung und			
1	Bruttoarbeitskosten insgesamt	31 997	100	.	.
2	Nettoarbeitskosten (Bruttoarbeitskosten abzüglich Lohnsubventionen)	31 902	99,7	.	.
3	Lohnsubventionen (dem Arbeitgeber erstattete Lohn- und Gehaltszahlungen)	/	/	.	.
4	Arbeitnehmerentgelt	31 837	99,5	.	.
5	Bruttoverdienste	25 600	80,0	.	.
6	Bruttoverdienste (ohne Auszubildende)	25 529	79,8	.	.
7	Entgelt für die geleistete Arbeitszeit ¹⁾	21 035	65,7	.	.
8	Sonderzahlungen insgesamt ²⁾	/	/	.	.
9	dar.: von persönlichen Leistungen und vom Unternehmenserfolg abhängig	/	/	.	.
10	Leistungen zur Vermögensbildung der Arbeitnehmer	/	/	.	.
11	Vergütung für nicht gearbeitete Tage	(3 032)	9,5	.	.
12	Urlaubsvergütung	(2 088)	(6,5)	.	.
13	Vergütung gesetzlicher Feiertage	862	2,7	.	.
14	Vergütung sonstiger betrieblicher oder tariflicher arbeitsfreier Tage	/	/	.	.
15	Sachleistungen ³⁾	(369)	/	.	.
16	dar.: unbare individuelle Leistungen ⁴⁾	/	/	.	.
17	Bruttoverdienste der Auszubildenden	/	/	.	.
18	Sozialbeiträge der Arbeitgeber	6 237	19,5	.	.
19	Tatsächliche Sozialbeiträge der Arbeitgeber (ohne Auszubildende) ⁵⁾	5 195	16,2	.	.
20	Gesetzliche Arbeitgeberbeiträge zur Sozialversicherung	5 130	16,0	.	.
21	Rentenversicherungsbeiträge	2 531	7,9	.	.
22	dar.: Aufstockungsbeiträge zur Rentenversicherung im Rahmen der Altersteilzeit	/	/	-	-
23	Arbeitslosenversicherungsbeiträge	330	1,0	.	.
24	Kranken- und Pflegeversicherungsbeiträge	2 136	6,7	.	.
25	Beiträge zur gesetzlichen Unfallversicherung	/	/	.	.
26	Umlage für das Insolvenzgeld	30	0,1	.	.
27	Sonstige gesetzliche Aufwendungen ⁶⁾	-	-	-	-
28	Aufwendungen für die betriebliche Altersversorgung ohne Entgeltumwandlung	/	/	.	.
29	Aufwendungen für betriebliche Ruhegeldzusagen	/	/	.	.
30	Zuwendungen an Pensionskassen	/	/	.	.
31	Zuwendungen an Unterstützungskassen	-	-	-	-
32	Beiträge zur Direktversicherung	/	/	.	.
33	Beiträge an Pensionsfonds	-	-	-	-
34	Beiträge an den Pensions-Sicherungs-Verein VVaG	-	-	-	-
35	Unterstellte Sozialbeiträge der Arbeitgeber (ohne Auszubildende) ⁷⁾	(1 025)	(3,2)	.	.
36	Entgeltfortzahlung	(999)	(3,1)	.	.
37	Entgeltfortzahlung im Krankheitsfall	(870)	(2,7)	.	.
38	Arbeitgeberzuschüsse zum Mutterschaftsgeld ⁸⁾	129	0,4	.	.
39	Unterstellte Sozialbeiträge zur Alters- und Gesundheitsvorsorge von Beamten	-	-	-	-
40	Zahlungen an aus dem Unternehmen ausscheidende Arbeitnehmer	/	/	.	.
41	Entlassungsentschädigungen	/	/	.	.
42	Aufstockungsbeträge zum Bruttoverdienst im Rahmen der Altersteilzeit	/	/	-	-
43	Sonstige freiwillige Sozialleistungen der Arbeitgeber	/	/	.	.
44	Sozialbeiträge der Arbeitgeber für Auszubildende	/	/	.	.
45	Kosten für die berufliche Aus- und Weiterbildung	/	/	.	.
46	Sonstige Aufwendungen ⁹⁾	/	/	.	.
47	Steuern auf die Lohnsumme oder Beschäftigtenzahl ¹⁰⁾	/	/	.	.
Nachrichtlich:					
48	Aufwendungen der Arbeitnehmer für betriebliche Altersversorgung	/	/	.	.
49	Lohnnebenkosten ¹¹⁾	6 397	20,0	.	.
50	dar.: gesetzliche Lohnnebenkosten ¹²⁾	6 189	19,3	.	.
51	Personalnebenkosten insgesamt ¹³⁾	10 962	34,3	.	.
52	dar.: gesetzliche Personalnebenkosten ¹⁴⁾	7 035	22,0	.	.
53	Bruttoarbeitskosten je Vollzeiteinheit einschließlich Auszubildende	31 730	99,2	.	.
54	Bruttoarbeitskosten je geleistete Stunde der Beschäftigten (ohne Auszubildende)	18,14	x	.	x
55	Nettoarbeitskosten je geleistete Stunde der Beschäftigten (einschl. Auszubildende)	17,94	x	.	x

Erläuterung der Fußnoten auf Seite 200

In Unternehmen von ... bis ... Arbeitnehmern										Lfd. Nr.
50 und mehr										
zusammen		50 - 249		250 - 499		500 - 999		1 000 und mehr		
€	%	€	%	€	%	€	%	€	%	
Marktforschung										
.	1
.	2
.	.	-	-	-	-	-	-	.	.	3
.	4
.	5
.	6
.	7
.	8
.	.	.	.	-	-	9
.	-	-	10
.	11
.	12
.	13
.	.	-	-	-	-	14
.	.	.	.	-	-	15
.	.	.	.	-	-	16
.	.	-	-	.	.	-	-	.	.	17
.	18
.	19
.	20
.	21
.	22
.	.	.	.	-	-	-	-	-	-	23
.	24
.	25
.	26
-	-	-	-	-	-	-	-	-	-	27
.	28
.	.	.	.	-	-	.	.	-	-	29
.	.	-	-	.	.	-	-	-	-	30
-	-	-	-	-	-	-	-	-	-	31
.	-	-	.	.	32
-	-	-	-	-	-	-	-	-	-	33
-	-	-	-	-	-	-	-	-	-	34
.	35
.	36
.	37
.	38
-	-	-	-	-	-	-	-	-	-	39
.	.	.	.	-	-	-	.	.	.	40
.	.	.	.	-	-	41
.	.	.	.	-	-	-	-	-	-	42
.	.	.	.	-	-	.	.	-	-	43
.	.	-	-	.	.	-	-	.	.	44
.	45
.	.	-	-	-	-	46
.	47
.	48
.	49
.	50
.	51
.	52
.	53
.	X	.	X	.	X	.	X	.	X	54
.	X	.	X	.	X	.	X	.	X	55

Noch: 1. Bruttoarbeitskosten je Vollzeiteinheit 2016 nach Kostenarten, Wirtschaftszweigen und Unternehmensgrößenklassen

Lfd. Nr.	Kostenart	Insgesamt		10 - 49	
		€	%	€	%
74 Sonstige freiberufliche,					
1	Bruttoarbeitskosten insgesamt	(44 820)	100	/	100
2	Nettoarbeitskosten (Bruttoarbeitskosten abzüglich Lohnsubventionen)	(44 665)	99,7	/	99,9
3	Lohnsubventionen (dem Arbeitgeber erstattete Lohn- und Gehaltszahlungen)	/	/	/	/
4	Arbeitnehmerentgelt	(44 567)	99,4	/	99,1
5	Bruttoverdienste	(35 903)	80,1	/	80,1
6	Bruttoverdienste (ohne Auszubildende)	(35 664)	79,6	/	78,0
7	Entgelt für die geleistete Arbeitszeit ¹⁾	(28 396)	63,4	/	63,5
8	Sonderzahlungen insgesamt ²⁾	/	/	/	/
9	dar.: von persönlichen Leistungen und vom Unternehmenserfolg abhängig	/	/	/	/
10	Leistungen zur Vermögensbildung der Arbeitnehmer	/	/	/	/
11	Vergütung für nicht gearbeitete Tage	(4 408)	9,8	(3 502)	9,2
12	Urlaubsvergütung	(3 213)	7,2	(2 518)	6,6
13	Vergütung gesetzlicher Feiertage	(1 168)	2,6	(983)	2,6
14	Vergütung sonstiger betrieblicher oder tariflicher arbeitsfreier Tage	/	/	-	-
15	Sachleistungen ³⁾	/	/	/	/
16	dar.: unbare individuelle Leistungen ⁴⁾	/	/	/	/
17	Bruttoverdienste der Auszubildenden	/	/	/	/
18	Sozialbeiträge der Arbeitgeber	8 664	19,3	/	19,0
19	Tatsächliche Sozialbeiträge der Arbeitgeber (ohne Auszubildende) ⁵⁾	6 835	15,3	/	15,6
20	Gesetzliche Arbeitgeberbeiträge zur Sozialversicherung	6 489	14,5	5 222	(13,6)
21	Rentenversicherungsbeiträge	3 153	7,0	2 550	(6,7)
22	dar.: Aufstockungsbeiträge zur Rentenversicherung im Rahmen der Altersteilzeit	(0)	/	-	-
23	Arbeitslosenversicherungsbeiträge	(483)	1,1	/	1,0
24	Kranken- und Pflegeversicherungsbeiträge	2 565	5,7	2 136	(5,6)
25	Beiträge zur gesetzlichen Unfallversicherung	(248)	(0,6)	(131)	/
26	Umlage für das Insolvenzgeld	(39)	0,1	33	(0,1)
27	Sonstige gesetzliche Aufwendungen ⁶⁾	-	-	-	-
28	Aufwendungen für die betriebliche Altersversorgung ohne Entgeltumwandlung	/	/	/	/
29	Aufwendungen für betriebliche Ruhegeldzusagen	/	/	-	-
30	Zuwendungen an Pensionskassen	/	/	/	/
31	Zuwendungen an Unterstützungskassen	/	/	/	/
32	Beiträge zur Direktversicherung	/	/	/	/
33	Beiträge an Pensionsfonds	-	-	-	-
34	Beiträge an den Pensions-Sicherungs-Verein VVaG	-	-	-	-
35	Unterstellte Sozialbeiträge der Arbeitgeber (ohne Auszubildende) ⁷⁾	(1 772)	(4,0)	(1 120)	/
36	Entgeltfortzahlung	(1 698)	(3,8)	/	/
37	Entgeltfortzahlung im Krankheitsfall	(1 525)	(3,4)	/	/
38	Arbeitgeberzuschüsse zum Mutterschaftsgeld ⁸⁾	(173)	0,4	142	(0,4)
39	Unterstellte Sozialbeiträge zur Alters- und Gesundheitsvorsorge von Beamten	-	-	-	-
40	Zahlungen an aus dem Unternehmen ausscheidende Arbeitnehmer	/	/	/	/
41	Entlassungsentschädigungen	/	/	/	/
42	Aufstockungsbeträge zum Bruttoverdienst im Rahmen der Altersteilzeit	(1)	/	-	-
43	Sonstige freiwillige Sozialleistungen der Arbeitgeber	/	/	-	-
44	Sozialbeiträge der Arbeitgeber für Auszubildende	/	/	/	/
45	Kosten für die berufliche Aus- und Weiterbildung	/	/	/	/
46	Sonstige Aufwendungen ⁹⁾	/	/	/	/
47	Steuern auf die Lohnsumme oder Beschäftigtenzahl ¹⁰⁾	(64)	(0,1)	/	/
Nachrichtlich:					
48	Aufwendungen der Arbeitnehmer für betriebliche Altersversorgung	/	/	/	/
49	Lohnnebenkosten ¹¹⁾	8 916	19,9	/	19,9
50	dar.: gesetzliche Lohnnebenkosten ¹²⁾	8 308	18,5	6 395	(16,7)
51	Personalnebenkosten insgesamt ¹³⁾	(16 424)	36,6	/	36,5
52	dar.: gesetzliche Personalnebenkosten ¹⁴⁾	9 419	21,0	7 190	(18,8)
53	Bruttoarbeitskosten je Vollzeiteinheit einschließlich Auszubildende	(43 215)	96,4	(33 908)	(88,6)
54	Bruttoarbeitskosten je geleistete Stunde der Beschäftigten (ohne Auszubildende)	(25,68)	x	(22,01)	x
55	Nettoarbeitskosten je geleistete Stunde der Beschäftigten (einschl. Auszubildende)	(24,65)	x	(19,40)	x

Erläuterung der Fußnoten auf Seite 200

In Unternehmen von ... bis ... Arbeitnehmern										Lfd. Nr.
50 und mehr										
zusammen		50 - 249		250 - 499		500 - 999		1 000 und mehr		
€	%	€	%	€	%	€	%	€	%	
wissenschaftliche und technische Tätigkeiten										
(47 265)	100	41 194	100	-	-	1
(47 066)	99,6	40 993	99,5	-	-	2
/	/	/	/	.	.	-	-	-	-	3
(47 042)	99,5	40 998	99,5	-	-	4
(37 861)	80,1	32 834	79,7	-	-	5
(37 834)	80,1	32 756	79,5	-	-	6
(29 918)	63,3	26 768	65,0	-	-	7
/	/	/	/	-	-	8
/	/	/	/	.	.	-	-	-	-	9
/	/	/	/	-	-	10
(4 746)	10,0	(4 227)	10,3	-	-	11
(3 472)	7,4	(3 130)	7,6	-	-	12
(1 237)	2,6	(1 078)	2,6	-	-	13
/	/	/	/	-	-	14
/	/	/	/	-	-	15
/	/	/	/	.	.	-	-	-	-	16
/	/	/	/	-	-	-	-	-	-	17
(9 181)	19,4	(8 164)	19,8	-	-	18
7 158	15,1	6 567	15,9	-	-	19
6 963	14,7	6 393	15,5	-	-	20
(3 379)	7,2	3 080	7,5	-	-	21
/	/	-	-	-	-	.	.	-	-	22
(525)	1,1	480	1,2	-	-	23
2 726	5,8	2 550	6,2	-	-	24
292	(0,6)	/	/	-	-	25
(41)	0,1	(35)	(0,1)	.	.	-	-	-	-	26
-	-	-	-	-	-	-	-	-	-	27
(195)	(0,4)	/	/	-	-	28
/	/	/	/	-	-	-	-	-	-	29
/	/	/	/	-	-	.	.	-	-	30
/	/	/	/	-	-	-	-	-	-	31
(172)	(0,4)	/	/	.	.	-	-	-	-	32
-	-	-	-	-	-	-	-	-	-	33
-	-	-	-	-	-	-	-	-	-	34
(2 016)	(4,3)	/	/	-	-	35
(1 981)	(4,2)	/	/	-	-	36
(1 796)	(3,8)	/	/	-	-	37
(185)	0,4	(154)	0,4	-	-	38
-	-	-	-	-	-	-	-	-	-	39
/	/	/	/	-	-	40
/	/	/	/	.	.	-	-	-	-	41
/	/	-	-	-	-	.	.	-	-	42
/	/	/	/	-	-	.	.	-	-	43
/	/	/	/	-	-	-	-	-	-	44
/	/	/	/	-	-	45
/	/	/	/	-	-	46
71	(0,2)	63	0,2	-	-	47
/	/	/	/	-	-	48
9 404	19,9	(8 359)	20,3	-	-	49
(9 022)	19,1	(8 041)	19,5	-	-	50
(17 347)	36,7	(14 425)	35,0	-	-	51
(10 252)	21,7	(9 098)	22,1	-	-	52
(47 128)	99,7	40 846	99,2	-	-	53
(27,05)	x	23,98	x	.	x	.	x	-	x	54
(26,85)	x	23,65	x	.	x	.	x	-	x	55

Noch: 1. Bruttoarbeitskosten je Vollzeiteinheit 2016 nach Kostenarten, Wirtschaftszweigen und Unternehmensgrößenklassen

Lfd. Nr.	Kostenart	Insgesamt		10 - 49	
		€	%	€	%
75 Veterinärwesen					
1	Bruttoarbeitskosten insgesamt	37 437	100	.	.
2	Nettoarbeitskosten (Bruttoarbeitskosten abzüglich Lohnsubventionen)	37 143	99,2	.	.
3	Lohnsubventionen (dem Arbeitgeber erstattete Lohn- und Gehaltszahlungen)	/	/	.	.
4	Arbeitnehmerentgelt	37 115	99,1	.	.
5	Bruttoverdienste	28 596	76,4	.	.
6	Bruttoverdienste (ohne Auszubildende)	26 704	71,3	.	.
7	Entgelt für die geleistete Arbeitszeit ¹⁾	21 873	58,4	.	.
8	Sonderzahlungen insgesamt ²⁾	/	/	.	.
9	dar.: von persönlichen Leistungen und vom Unternehmenserfolg abhängig	/	/	.	.
10	Leistungen zur Vermögensbildung der Arbeitnehmer	/	/	.	.
11	Vergütung für nicht gearbeitete Tage	3 488	9,3	.	.
12	Urlaubsvergütung	2 542	6,8	.	.
13	Vergütung gesetzlicher Feiertage	926	2,5	.	.
14	Vergütung sonstiger betrieblicher oder tariflicher arbeitsfreier Tage	/	/	.	.
15	Sachleistungen ³⁾	/	/	.	.
16	dar.: unbare individuelle Leistungen ⁴⁾	/	/	.	.
17	Bruttoverdienste der Auszubildenden	(1 892)	(5,0)	.	.
18	Sozialbeiträge der Arbeitgeber	8 519	22,8	.	.
19	Tatsächliche Sozialbeiträge der Arbeitgeber (ohne Auszubildende) ⁵⁾	6 020	16,1	.	.
20	Gesetzliche Arbeitgeberbeiträge zur Sozialversicherung	5 849	15,6	.	.
21	Rentenversicherungsbeiträge	2 609	7,0	.	.
22	dar.: Aufstockungsbeiträge zur Rentenversicherung im Rahmen der Altersteilzeit	-	-	-	-
23	Arbeitslosenversicherungsbeiträge	402	1,1	.	.
24	Kranken- und Pflegeversicherungsbeiträge	2 195	5,9	.	.
25	Beiträge zur gesetzlichen Unfallversicherung	609	1,6	.	.
26	Umlage für das Insolvenzgeld	34	0,1	.	.
27	Sonstige gesetzliche Aufwendungen ⁶⁾	-	-	-	-
28	Aufwendungen für die betriebliche Altersversorgung ohne Entgeltumwandlung	/	/	.	.
29	Aufwendungen für betriebliche Ruhegeldzusagen	-	-	-	-
30	Zuwendungen an Pensionskassen	-	-	-	-
31	Zuwendungen an Unterstützungskassen	-	-	-	-
32	Beiträge zur Direktversicherung	/	/	.	.
33	Beiträge an Pensionsfonds	-	-	-	-
34	Beiträge an den Pensions-Sicherungs-Verein VVaG	-	-	-	-
35	Unterstellte Sozialbeiträge der Arbeitgeber (ohne Auszubildende) ⁷⁾	/	/	.	.
36	Entgeltfortzahlung	/	/	.	.
37	Entgeltfortzahlung im Krankheitsfall	/	/	.	.
38	Arbeitgeberzuschüsse zum Mutterschaftsgeld ⁸⁾	(131)	(0,4)	.	.
39	Unterstellte Sozialbeiträge zur Alters- und Gesundheitsvorsorge von Beamten	-	-	-	-
40	Zahlungen an aus dem Unternehmen ausscheidende Arbeitnehmer	-	-	-	-
41	Entlassungsentschädigungen	-	-	-	-
42	Aufstockungsbeträge zum Bruttoverdienst im Rahmen der Altersteilzeit	-	-	-	-
43	Sonstige freiwillige Sozialleistungen der Arbeitgeber	-	-	-	-
44	Sozialbeiträge der Arbeitgeber für Auszubildende	(463)	(1,2)	.	.
45	Kosten für die berufliche Aus- und Weiterbildung	/	/	.	.
46	Sonstige Aufwendungen ⁹⁾	/	/	.	.
47	Steuern auf die Lohnsumme oder Beschäftigtenzahl ¹⁰⁾	/	/	.	.
Nachrichtlich:					
48	Aufwendungen der Arbeitnehmer für betriebliche Altersversorgung	/	/	.	.
49	Lohnnebenkosten ¹¹⁾	8 841	23,6	.	.
50	dar.: gesetzliche Lohnnebenkosten ¹²⁾	8 365	22,3	.	.
51	Personalnebenkosten insgesamt ¹³⁾	15 564	41,6	.	.
52	dar.: gesetzliche Personalnebenkosten ¹⁴⁾	8 828	23,6	.	.
53	Bruttoarbeitskosten je Vollzeiteinheit einschließlich Auszubildende	31 552	84,3	.	.
54	Bruttoarbeitskosten je geleistete Stunde der Beschäftigten (ohne Auszubildende)	22,55	x	.	x
55	Nettoarbeitskosten je geleistete Stunde der Beschäftigten (einschl. Auszubildende)	18,83	x	.	x

Erläuterung der Fußnoten auf Seite 200

In Unternehmen von ... bis ... Arbeitnehmern											Lfd. Nr.
50 und mehr											
zusammen		50 - 249		250 - 499		500 - 999		1 000 und mehr			
€	%	€	%	€	%	€	%	€	%		
.	.	.	.	-	-	-	-	-	-	-	1
.	.	.	.	-	-	-	-	-	-	-	2
-	-	-	-	-	-	-	-	-	-	-	3
.	.	.	.	-	-	-	-	-	-	-	4
.	.	.	.	-	-	-	-	-	-	-	5
.	.	.	.	-	-	-	-	-	-	-	6
.	.	.	.	-	-	-	-	-	-	-	7
-	-	-	-	-	-	-	-	-	-	-	8
-	-	-	-	-	-	-	-	-	-	-	9
-	-	-	-	-	-	-	-	-	-	-	10
.	.	.	.	-	-	-	-	-	-	-	11
.	.	.	.	-	-	-	-	-	-	-	12
.	.	.	.	-	-	-	-	-	-	-	13
.	.	.	.	-	-	-	-	-	-	-	14
-	-	-	-	-	-	-	-	-	-	-	15
-	-	-	-	-	-	-	-	-	-	-	16
.	.	.	.	-	-	-	-	-	-	-	17
.	.	.	.	-	-	-	-	-	-	-	18
.	.	.	.	-	-	-	-	-	-	-	19
.	.	.	.	-	-	-	-	-	-	-	20
.	.	.	.	-	-	-	-	-	-	-	21
.	.	.	.	-	-	-	-	-	-	-	22
-	-	-	-	-	-	-	-	-	-	-	23
.	.	.	.	-	-	-	-	-	-	-	24
.	.	.	.	-	-	-	-	-	-	-	25
.	.	.	.	-	-	-	-	-	-	-	26
-	-	-	-	-	-	-	-	-	-	-	27
.	.	.	.	-	-	-	-	-	-	-	28
-	-	-	-	-	-	-	-	-	-	-	29
-	-	-	-	-	-	-	-	-	-	-	30
-	-	-	-	-	-	-	-	-	-	-	31
.	.	.	.	-	-	-	-	-	-	-	32
-	-	-	-	-	-	-	-	-	-	-	33
-	-	-	-	-	-	-	-	-	-	-	34
.	.	.	.	-	-	-	-	-	-	-	35
.	.	.	.	-	-	-	-	-	-	-	36
.	.	.	.	-	-	-	-	-	-	-	37
.	.	.	.	-	-	-	-	-	-	-	38
-	-	-	-	-	-	-	-	-	-	-	39
-	-	-	-	-	-	-	-	-	-	-	40
-	-	-	-	-	-	-	-	-	-	-	41
-	-	-	-	-	-	-	-	-	-	-	42
-	-	-	-	-	-	-	-	-	-	-	43
.	.	.	.	-	-	-	-	-	-	-	44
.	.	.	.	-	-	-	-	-	-	-	45
.	.	.	.	-	-	-	-	-	-	-	46
.	.	.	.	-	-	-	-	-	-	-	47
.	.	.	.	-	-	-	-	-	-	-	48
.	.	.	.	-	-	-	-	-	-	-	49
.	.	.	.	-	-	-	-	-	-	-	50
.	.	.	.	-	-	-	-	-	-	-	51
.	.	.	.	-	-	-	-	-	-	-	52
.	.	.	.	-	-	-	-	-	-	-	53
.	X	.	X	-	X	-	X	-	-	x	54
.	X	.	X	-	X	-	X	-	-	x	55

Noch: 1. Bruttoarbeitskosten je Vollzeiteinheit 2016 nach Kostenarten, Wirtschaftszweigen und Unternehmensgrößenklassen

Lfd. Nr.	Kostenart	Insgesamt		10 - 49	
		€	%	€	%
		N Erbringung von sonstigen			
1	Bruttoarbeitskosten insgesamt	30 247	100	(31 277)	100
2	Nettoarbeitskosten (Bruttoarbeitskosten abzüglich Lohnsubventionen)	30 179	99,8	(31 173)	99,7
3	Lohnsubventionen (dem Arbeitgeber erstattete Lohn- und Gehaltszahlungen)	/	/	/	/
4	Arbeitnehmerentgelt	30 085	99,5	(31 154)	99,6
5	Bruttoverdienste	23 338	77,2	(24 577)	78,6
6	Bruttoverdienste (ohne Auszubildende)	23 254	76,9	(24 447)	78,2
7	Entgelt für die geleistete Arbeitszeit ¹⁾	19 202	63,5	20 145	64,4
8	Sonderzahlungen insgesamt ²⁾	(902)	(3,0)	/	/
9	dar.: von persönlichen Leistungen und vom Unternehmenserfolg abhängig	/	/	/	/
10	Leistungen zur Vermögensbildung der Arbeitnehmer	/	/	/	/
11	Vergütung für nicht gearbeitete Tage	2 947	9,7	3 165	10,1
12	Urlaubsvergütung	2 134	7,1	(2 260)	7,2
13	Vergütung gesetzlicher Feiertage	772	2,6	831	2,7
14	Vergütung sonstiger betrieblicher oder tariflicher arbeitsfreier Tage	/	/	/	/
15	Sachleistungen ³⁾	(189)	(0,6)	/	/
16	dar.: unbare individuelle Leistungen ⁴⁾	/	(0,6)	/	/
17	Bruttoverdienste der Auszubildenden	/	/	/	/
18	Sozialbeiträge der Arbeitgeber	6 747	22,3	(6 577)	21,0
19	Tatsächliche Sozialbeiträge der Arbeitgeber (ohne Auszubildende) ⁵⁾	5 395	17,8	(5 326)	17,0
20	Gesetzliche Arbeitgeberbeiträge zur Sozialversicherung	5 318	17,6	5 210	16,7
21	Rentenversicherungsbeiträge	2 233	7,4	2 308	7,4
22	dar.: Aufstockungsbeiträge zur Rentenversicherung im Rahmen der Altersteilzeit	/	/	/	/
23	Arbeitslosenversicherungsbeiträge	342	1,1	(346)	1,1
24	Kranken- und Pflegeversicherungsbeiträge	1 941	6,4	(2 033)	6,5
25	Beiträge zur gesetzlichen Unfallversicherung	769	2,5	/	/
26	Umlage für das Insolvenzgeld	29	0,1	(27)	(0,1)
27	Sonstige gesetzliche Aufwendungen ⁶⁾	/	/	/	/
28	Aufwendungen für die betriebliche Altersversorgung ohne Entgeltumwandlung	/	/	/	/
29	Aufwendungen für betriebliche Ruhegeldzusagen	/	/	/	/
30	Zuwendungen an Pensionskassen	/	/	/	/
31	Zuwendungen an Unterstützungskassen	/	/	/	/
32	Beiträge zur Direktversicherung	/	/	/	/
33	Beiträge an Pensionsfonds	3	0,0	-	-
34	Beiträge an den Pensions-Sicherungs-Verein VVaG	/	/	/	/
35	Unterstellte Sozialbeiträge der Arbeitgeber (ohne Auszubildende) ⁷⁾	1 330	4,4	(1 220)	(3,9)
36	Entgeltfortzahlung	1 274	4,2	(1 205)	(3,8)
37	Entgeltfortzahlung im Krankheitsfall	1 141	3,8	(1 061)	(3,4)
38	Arbeitgeberzuschüsse zum Mutterschaftsgeld ⁸⁾	133	0,4	(144)	0,5
39	Unterstellte Sozialbeiträge zur Alters- und Gesundheitsvorsorge von Beamten	-	-	-	-
40	Zahlungen an aus dem Unternehmen ausscheidende Arbeitnehmer	/	(0,2)	/	/
41	Entlassungsentschädigungen	/	/	/	/
42	Aufstockungsbeträge zum Bruttoverdienst im Rahmen der Altersteilzeit	(15)	(0,0)	/	/
43	Sonstige freiwillige Sozialleistungen der Arbeitgeber	/	/	/	/
44	Sozialbeiträge der Arbeitgeber für Auszubildende	/	/	/	/
45	Kosten für die berufliche Aus- und Weiterbildung	/	(0,2)	/	/
46	Sonstige Aufwendungen ⁹⁾	/	(0,1)	/	/
47	Steuern auf die Lohnsumme oder Beschäftigtenzahl ¹⁰⁾	65	0,2	/	/
Nachrichtlich:					
48	Aufwendungen der Arbeitnehmer für betriebliche Altersversorgung	/	/	/	/
49	Lohnnebenkosten ¹¹⁾	6 909	22,8	(6 700)	21,4
50	dar.: gesetzliche Lohnnebenkosten ¹²⁾	6 679	22,1	(6 481)	20,7
51	Personalnebenkosten insgesamt ¹³⁾	11 046	36,5	(11 131)	35,6
52	dar.: gesetzliche Personalnebenkosten ¹⁴⁾	7 429	24,6	7 281	23,3
53	Bruttoarbeitskosten je Vollzeiteinheit einschließlich Auszubildende	29 979	99,1	30 811	98,5
54	Bruttoarbeitskosten je geleistete Stunde der Beschäftigten (ohne Auszubildende)	18,22	x	18,45	x
55	Nettoarbeitskosten je geleistete Stunde der Beschäftigten (einschl. Auszubildende)	18,01	x	18,10	x

Erläuterung der Fußnoten auf Seite 200

In Unternehmen von ... bis ... Arbeitnehmern										Lfd. Nr.
50 und mehr										
zusammen		50 - 249		250 - 499		500 - 999		1 000 und mehr		
€	%	€	%	€	%	€	%	€	%	
wirtschaftlichen Dienstleistungen										
30 086	100	30 983	100	(28 162)	100	(32 338)	100	29 654	100	1
30 023	99,8	30 882	99,7	(28 123)	99,9	(32 238)	99,7	29 614	99,9	2
/	/	/	/	/	/	/	/	(40)	(0,1)	3
29 918	99,4	30 838	99,5	(28 002)	99,4	(32 171)	99,5	29 471	99,4	4
23 144	76,9	24 290	78,4	(21 976)	78,0	(25 059)	77,5	22 413	75,6	5
23 067	76,7	24 235	78,2	(21 823)	77,5	(25 011)	77,3	22 341	75,3	6
19 054	63,3	20 113	64,9	(18 258)	64,8	(20 481)	63,3	18 367	61,9	7
(904)	(3,0)	/	/	/	/	/	/	1 053	3,6	8
/	/	/	/	/	/	/	/	323	1,1	9
/	/	/	/	/	/	/	/	13	0,1	10
2 913	9,7	3 230	10,4	(2 671)	9,5	(3 213)	9,9	2 736	9,2	11
2 115	7,0	2 349	7,6	/	6,8	(2 406)	7,4	1 977	6,7	12
763	2,5	844	2,7	(734)	2,6	790	2,4	719	2,4	13
/	/	/	/	/	/	/	/	40	0,1	14
(184)	(0,6)	/	/	/	/	/	/	171	0,6	15
/	/	/	/	/	/	/	/	141	0,5	16
/	/	/	/	/	/	/	/	73	0,2	17
6 774	22,5	6 547	21,1	(6 026)	21,4	(7 111)	22,0	7 057	23,8	18
5 406	18,0	5 130	16,6	(4 786)	17,0	(5 462)	16,9	5 741	19,4	19
5 335	17,7	5 055	16,3	(4 632)	16,5	(5 359)	16,6	5 705	19,2	20
2 222	7,4	2 307	7,5	(2 091)	7,4	(2 454)	7,6	2 161	7,3	21
/	/	/	/	/	/	/	/	9	0,0	22
342	1,1	347	1,1	(316)	1,1	(386)	1,2	337	1,1	23
1 927	6,4	1 973	6,4	(1 769)	6,3	(2 152)	6,7	1 899	6,4	24
815	2,7	(398)	(1,3)	(428)	/	(335)	/	1 277	4,3	25
29	0,1	29	0,1	(27)	0,1	(31)	0,1	30	0,1	26
/	/	/	/	-	-	-	-	0	0,0	27
/	/	/	/	/	/	/	/	37	0,1	28
/	/	/	/	/	/	/	/	(12)	(0,0)	29
/	/	/	/	/	/	/	/	3	0,0	30
/	/	/	/	/	/	/	/	5	0,0	31
/	/	/	/	/	/	/	/	10	0,0	32
4	0,0	-	-	-	-	/	/	7	0,0	33
/	/	/	/	/	/	/	/	0	0,0	34
1 347	4,5	(1 402)	4,5	(1 204)	4,3	(1 638)	5,1	1 296	4,4	35
1 285	4,3	(1 375)	(4,4)	(1 167)	(4,1)	(1 519)	4,7	1 217	4,1	36
1 153	3,8	(1 246)	(4,0)	(1 048)	(3,7)	(1 353)	4,2	1 087	3,7	37
132	0,4	129	0,4	(118)	(0,4)	/	(0,5)	130	0,4	38
-	-	-	-	-	-	-	-	-	-	39
/	/	/	/	/	/	/	/	77	0,3	40
/	/	/	/	/	/	/	/	49	0,2	41
(17)	(0,1)	/	/	/	/	/	/	28	0,1	42
/	/	/	/	/	/	/	/	1	0,0	43
/	/	/	/	/	/	/	/	21	0,1	44
/	(0,2)	/	/	/	/	/	/	66	0,2	45
(39)	(0,1)	/	/	/	/	/	/	38	0,1	46
69	0,2	(56)	(0,2)	(79)	/	(42)	(0,1)	80	0,3	47
/	/	/	/	/	/	/	/	43	0,2	48
6 942	23,1	6 692	21,6	(6 186)	22,0	(7 279)	22,5	7 241	24,4	49
6 710	22,3	6 500	21,0	(5 914)	21,0	(6 932)	21,4	7 022	23,7	50
11 032	36,7	10 870	35,1	(9 905)	35,2	(11 857)	36,7	11 287	38,1	51
7 453	24,8	7 329	23,7	(6 611)	23,5	(7 710)	23,8	7 721	26,0	52
29 848	99,2	30 769	99,3	(27 782)	98,7	(32 145)	99,4	29 440	99,3	53
18,18	x	18,20	x	(17,06)	x	(18,51)	x	18,44	x	54
18,00	x	18,02	x	(16,80)	x	(18,34)	x	18,28	x	55

Noch: 1. Bruttoarbeitskosten je Vollzeiteinheit 2016 nach Kostenarten, Wirtschaftszweigen und Unternehmensgrößenklassen

Lfd. Nr.	Kostenart	Insgesamt		10 - 49	
		€	%	€	%
77 Vermietung von					
1	Bruttoarbeitskosten insgesamt	38 845	100	38 667	100
2	Nettoarbeitskosten (Bruttoarbeitskosten abzüglich Lohnsubventionen)	38 793	99,9	38 588	99,8
3	Lohnsubventionen (dem Arbeitgeber erstattete Lohn- und Gehaltszahlungen)	/	/	/	/
4	Arbeitnehmerentgelt	38 697	99,6	38 484	99,5
5	Bruttoverdienste	30 368	78,2	30 797	79,7
6	Bruttoverdienste (ohne Auszubildende)	30 186	77,7	30 583	79,1
7	Entgelt für die geleistete Arbeitszeit ¹⁾	24 749	63,7	24 657	63,8
8	Sonderzahlungen insgesamt ²⁾	/	/	/	/
9	dar.: von persönlichen Leistungen und vom Unternehmenserfolg abhängig	/	/	/	/
10	Leistungen zur Vermögensbildung der Arbeitnehmer	/	/	/	/
11	Vergütung für nicht gearbeitete Tage	3 642	9,4	3 742	9,7
12	Urlaubsvergütung	2 570	6,6	2 697	7,0
13	Vergütung gesetzlicher Feiertage	984	2,5	1 022	2,6
14	Vergütung sonstiger betrieblicher oder tariflicher arbeitsfreier Tage	/	/	/	/
15	Sachleistungen ³⁾	/	/	/	/
16	dar.: unbare individuelle Leistungen ⁴⁾	/	/	/	/
17	Bruttoverdienste der Auszubildenden	/	/	/	/
18	Sozialbeiträge der Arbeitgeber	8 329	21,4	7 687	19,9
19	Tatsächliche Sozialbeiträge der Arbeitgeber (ohne Auszubildende) ⁵⁾	6 695	17,2	6 266	16,2
20	Gesetzliche Arbeitgeberbeiträge zur Sozialversicherung	6 640	17,1	6 076	15,7
21	Rentenversicherungsbeiträge	2 864	7,4	2 770	7,2
22	dar.: Aufstockungsbeiträge zur Rentenversicherung im Rahmen der Altersteilzeit	/	/	/	/
23	Arbeitslosenversicherungsbeiträge	461	1,2	426	1,1
24	Kranken- und Pflegeversicherungsbeiträge	2 673	6,9	(2 436)	(6,3)
25	Beiträge zur gesetzlichen Unfallversicherung	/	/	/	/
26	Umlage für das Insolvenzgeld	37	0,1	35	0,1
27	Sonstige gesetzliche Aufwendungen ⁶⁾	/	/	-	-
28	Aufwendungen für die betriebliche Altersversorgung ohne Entgeltumwandlung	/	/	/	/
29	Aufwendungen für betriebliche Ruhegeldzusagen	/	/	/	/
30	Zuwendungen an Pensionskassen	/	/	/	/
31	Zuwendungen an Unterstützungskassen	/	/	/	/
32	Beiträge zur Direktversicherung	/	/	/	/
33	Beiträge an Pensionsfonds	/	/	-	-
34	Beiträge an den Pensions-Sicherungs-Verein VVaG	/	/	/	/
35	Unterstellte Sozialbeiträge der Arbeitgeber (ohne Auszubildende) ⁷⁾	1 588	4,1	(1 372)	(3,6)
36	Entgeltfortzahlung	(1 463)	(3,8)	(1 370)	(3,5)
37	Entgeltfortzahlung im Krankheitsfall	(1 298)	(3,3)	(1 228)	(3,2)
38	Arbeitgeberzuschüsse zum Mutterschaftsgeld ⁸⁾	166	0,4	/	/
39	Unterstellte Sozialbeiträge zur Alters- und Gesundheitsvorsorge von Beamten	-	-	-	-
40	Zahlungen an aus dem Unternehmen ausscheidende Arbeitnehmer	/	/	/	/
41	Entlassungsentschädigungen	/	/	/	/
42	Aufstockungsbeträge zum Bruttoverdienst im Rahmen der Altersteilzeit	/	/	-	-
43	Sonstige freiwillige Sozialleistungen der Arbeitgeber	/	/	/	/
44	Sozialbeiträge der Arbeitgeber für Auszubildende	/	/	/	/
45	Kosten für die berufliche Aus- und Weiterbildung	/	/	/	/
46	Sonstige Aufwendungen ⁹⁾	/	/	/	/
47	Steuern auf die Lohnsumme oder Beschäftigtenzahl ¹⁰⁾	(35)	(0,1)	/	/
Nachrichtlich:					
48	Aufwendungen der Arbeitnehmer für betriebliche Altersversorgung	/	/	/	/
49	Lohnnebenkosten ¹¹⁾	8 477	21,8	7 870	20,4
50	dar.: gesetzliche Lohnnebenkosten ¹²⁾	8 185	21,1	7 523	19,5
51	Personalnebenkosten insgesamt ¹³⁾	14 097	36,3	(14 010)	36,2
52	dar.: gesetzliche Personalnebenkosten ¹⁴⁾	9 122	23,5	8 496	22,0
53	Bruttoarbeitskosten je Vollzeiteinheit einschließlich Auszubildende	38 142	98,2	37 742	97,6
54	Bruttoarbeitskosten je geleistete Stunde der Beschäftigten (ohne Auszubildende)	22,00	x	21,74	x
55	Nettoarbeitskosten je geleistete Stunde der Beschäftigten (einschl. Auszubildende)	21,57	x	21,18	x

Erläuterung der Fußnoten auf Seite 200

In Unternehmen von ... bis ... Arbeitnehmern										Lfd. Nr.
50 und mehr										
zusammen		50 - 249		250 - 499		500 - 999		1 000 und mehr		
€	%	€	%	€	%	€	%	€	%	
beweglichen Sachen										
38 933	100	36 347	100	42 958	100	37 389	100	49 125	100	1
38 894	99,9	36 277	99,8	42 958	100,0	37 383	100,0	49 118	100,0	2
/	/	/	/	-	-	/	/	8	0,0	3
38 801	99,7	36 223	99,7	42 755	99,5	37 282	99,7	49 028	99,8	4
30 158	77,5	28 594	78,7	33 188	77,3	28 218	75,5	37 433	76,2	5
29 993	77,0	28 568	78,6	32 664	76,0	28 156	75,3	36 910	75,1	6
24 793	63,7	24 413	67,2	26 981	62,8	22 524	60,2	27 875	56,7	7
/	/	/	/	(1 591)	(3,7)	/	/	3 338	6,8	8
/	/	/	/	/	/	/	/	1 725	3,5	9
(33)	(0,1)	/	/	(25)	(0,1)	17	(0,0)	37	0,1	10
3 593	9,2	(3 389)	9,3	3 819	8,9	3 505	9,4	4 485	9,1	11
2 509	6,4	(2 298)	6,3	2 735	6,4	2 643	7,1	2 965	6,0	12
965	2,5	987	2,7	1 066	2,5	802	2,2	1 022	2,1	13
/	/	/	/	/	/	/	/	499	1,0	14
/	/	/	/	/	/	/	/	1 176	2,4	15
/	/	/	/	(190)	(0,4)	(145)	(0,4)	213	0,4	16
/	/	/	/	/	/	/	/	522	1,1	17
8 643	22,2	7 629	21,0	9 567	22,3	9 063	24,2	11 596	23,6	18
6 905	17,7	6 286	17,3	7 424	17,3	7 206	19,3	8 686	17,7	19
6 916	17,8	6 270	17,3	7 336	17,1	6 944	18,6	9 585	19,5	20
2 910	7,5	2 738	7,5	3 110	7,2	2 771	7,4	3 777	7,7	21
										22
/	/	/	/	/	/	/	/	4	0,0	
479	1,2	421	1,2	491	1,1	518	1,4	680	1,4	23
2 789	7,2	2 387	6,6	3 093	7,2	2 986	8,0	4 000	8,1	24
/	/	/	/	(599)	(1,4)	/	/	1 063	2,2	25
39	0,1	34	0,1	43	0,1	40	0,1	54	0,1	26
/	/	/	/	-	-	-	-	10	0,0	27
/	/	/	/	/	/	/	/	(-900)	(-1,8)	28
/	/	/	/	/	/	/	/	-1 202	-2,5	29
/	/	/	/	/	/	/	/	28	0,1	30
/	/	/	/	/	/	/	/	30	0,1	31
/	/	/	/	/	/	/	/	240	0,5	32
/	/	-	-	-	-	/	/	-	-	33
/	/	/	/	/	/	/	/	4	0,0	34
(1 693)	(4,4)	1 333	(3,7)	2 038	4,7	(1 838)	(4,9)	2 726	5,6	35
(1 509)	(3,9)	(1 200)	(3,3)	1 869	4,4	(1 783)	(4,8)	1 965	4,0	36
(1 332)	(3,4)	/	/	1 667	3,9	(1 599)	(4,3)	1 719	3,5	37
177	0,5	154	0,4	202	0,5	183	0,5	246	0,5	38
-	-	-	-	-	-	-	-	-	-	39
/	/	/	/	/	/	/	/	760	1,6	40
/	/	/	/	/	/	/	/	759	1,6	41
/	/	/	/	/	/	/	/	0	0,0	42
/	/	-	-	-	-	/	/	1	0,0	43
/	/	/	/	/	/	/	/	184	0,4	44
/	/	/	/	(128)	(0,3)	/	/	14	0,0	45
/	/	/	/	/	/	/	/	31	0,1	46
/	(0,1)	/	/	40	0,1	49	0,1	52	0,1	47
(143)	(0,4)	/	/	/	/	/	/	312	0,6	48
8 774	22,5	7 753	21,3	9 770	22,7	9 171	24,5	11 693	23,8	49
8 508	21,9	7 512	20,7	9 351	21,8	8 795	23,5	11 787	24,0	50
(14 139)	36,3	11 934	32,8	15 977	37,2	14 865	39,8	21 250	43,3	51
9 428	24,2	8 489	23,4	10 311	24,0	9 578	25,6	12 624	25,7	52
38 340	98,5	36 202	99,6	41 178	95,9	37 147	99,4	46 870	95,4	53
22,13	x	20,03	x	25,10	x	21,79	x	29,96	x	54
21,76	x	19,92	x	24,00	x	21,64	x	28,50	x	55

Noch: 1. Bruttoarbeitskosten je Vollzeiteinheit 2016 nach Kostenarten, Wirtschaftszweigen und Unternehmensgrößenklassen

Lfd. Nr.	Kostenart	Insgesamt		10 - 49	
		€	%	€	%
78 Vermittlung und Überlassung					
1	Bruttoarbeitskosten insgesamt	28 398	100	(28 610)	100
2	Nettoarbeitskosten (Bruttoarbeitskosten abzüglich Lohnsubventionen)	28 365	99,9	(28 610)	100,0
3	Lohnsubventionen (dem Arbeitgeber erstattete Lohn- und Gehaltszahlungen)	/	/	-	-
4	Arbeitnehmerentgelt	28 244	99,5	(28 469)	99,5
5	Bruttoverdienste	21 523	75,8	(21 978)	76,8
6	Bruttoverdienste (ohne Auszubildende)	21 480	75,6	(21 978)	76,8
7	Entgelt für die geleistete Arbeitszeit ¹⁾	17 978	63,3	(17 955)	62,8
8	Sonderzahlungen insgesamt ²⁾	(829)	(2,9)	/	(3,2)
9	dar.: von persönlichen Leistungen und vom Unternehmenserfolg abhängig	/	/	-	-
10	Leistungen zur Vermögensbildung der Arbeitnehmer	/	/	/	/
11	Vergütung für nicht gearbeitete Tage	2 564	9,0	(2 981)	10,4
12	Urlaubsvergütung	1 803	6,4	/	/
13	Vergütung gesetzlicher Feiertage	720	2,5	(765)	2,7
14	Vergütung sonstiger betrieblicher oder tariflicher arbeitsfreier Tage	/	/	/	/
15	Sachleistungen ³⁾	/	/	/	/
16	dar.: unbare individuelle Leistungen ⁴⁾	/	/	/	/
17	Bruttoverdienste der Auszubildenden	/	/	-	-
18	Sozialbeiträge der Arbeitgeber	6 721	23,7	(6 490)	22,7
19	Tatsächliche Sozialbeiträge der Arbeitgeber (ohne Auszubildende) ⁵⁾	5 568	19,6	/	17,5
20	Gesetzliche Arbeitgeberbeiträge zur Sozialversicherung	5 479	19,3	/	17,4
21	Rentenversicherungsbeiträge	2 049	7,2	/	7,2
22	dar.: Aufstockungsbeiträge zur Rentenversicherung im Rahmen der Altersteilzeit	1	0,0	-	-
23	Arbeitslosenversicherungsbeiträge	324	1,1	/	1,1
24	Kranken- und Pflegeversicherungsbeiträge	1 800	6,3	(1 785)	6,2
25	Beiträge zur gesetzlichen Unfallversicherung	1 277	4,5	/	(2,7)
26	Umlage für das Insolvenzgeld	29	0,1	(26)	0,1
27	Sonstige gesetzliche Aufwendungen ⁶⁾	-	-	-	-
28	Aufwendungen für die betriebliche Altersversorgung ohne Entgeltumwandlung	/	/	/	/
29	Aufwendungen für betriebliche Ruhegeldzusagen	/	/	-	-
30	Zuwendungen an Pensionskassen	/	/	-	-
31	Zuwendungen an Unterstützungskassen	/	/	/	/
32	Beiträge zur Direktversicherung	/	/	/	/
33	Beiträge an Pensionsfonds	7	0,0	-	-
34	Beiträge an den Pensions-Sicherungs-Verein VVaG	/	/	-	-
35	Unterstellte Sozialbeiträge der Arbeitgeber (ohne Auszubildende) ⁷⁾	1 142	4,0	(1 482)	(5,2)
36	Entgeltfortzahlung	1 119	3,9	/	(5,1)
37	Entgeltfortzahlung im Krankheitsfall	993	3,5	/	(4,6)
38	Arbeitgeberzuschüsse zum Mutterschaftsgeld ⁸⁾	126	0,4	(123)	0,4
39	Unterstellte Sozialbeiträge zur Alters- und Gesundheitsvorsorge von Beamten	-	-	-	-
40	Zahlungen an aus dem Unternehmen ausscheidende Arbeitnehmer	/	/	/	/
41	Entlassungsentschädigungen	/	/	/	/
42	Aufstockungsbeträge zum Bruttoverdienst im Rahmen der Altersteilzeit	1	0,0	-	-
43	Sonstige freiwillige Sozialleistungen der Arbeitgeber	/	/	-	-
44	Sozialbeiträge der Arbeitgeber für Auszubildende	/	/	-	-
45	Kosten für die berufliche Aus- und Weiterbildung	/	/	-	-
46	Sonstige Aufwendungen ⁹⁾	/	/	/	/
47	Steuern auf die Lohnsumme oder Beschäftigtenzahl ¹⁰⁾	102	0,4	98	(0,3)
Nachrichtlich:					
48	Aufwendungen der Arbeitnehmer für betriebliche Altersversorgung	/	/	/	/
49	Lohnnebenkosten ¹¹⁾	6 875	24,2	(6 632)	23,2
50	dar.: gesetzliche Lohnnebenkosten ¹²⁾	6 710	23,6	/	22,8
51	Personalnebenkosten insgesamt ¹³⁾	10 420	36,7	(10 655)	37,2
52	dar.: gesetzliche Personalnebenkosten ¹⁴⁾	7 420	26,1	(7 299)	25,5
53	Bruttoarbeitskosten je Vollzeiteinheit einschließlich Auszubildende	28 283	99,6	(28 610)	100,0
54	Bruttoarbeitskosten je geleistete Stunde der Beschäftigten (ohne Auszubildende)	17,85	x	18,06	x
55	Nettoarbeitskosten je geleistete Stunde der Beschäftigten (einschl. Auszubildende)	17,75	x	18,06	x

Erläuterung der Fußnoten auf Seite 200

In Unternehmen von ... bis ... Arbeitnehmern										Lfd. Nr.
50 und mehr										
zusammen		50 - 249		250 - 499		500 - 999		1 000 und mehr		
€	%	€	%	€	%	€	%	€	%	
von Arbeitskräften										
28 385	100	(29 019)	100	(25 068)	100	/	100	28 693	100	1
28 351	99,9	(28 985)	99,9	(25 029)	99,8	/	100,0	28 659	99,9	2
/	/	/	/	/	/	/	/	/	/	3
28 231	99,5	(28 823)	99,3	(24 909)	99,4	/	99,6	28 551	99,5	4
21 496	75,7	(22 733)	78,3	(19 440)	77,6	/	79,2	21 325	74,3	5
21 451	75,6	(22 697)	78,2	(19 312)	77,0	/	79,1	21 298	74,2	6
17 980	63,3	(19 383)	66,8	(16 519)	65,9	(22 965)	59,1	17 775	62,0	7
(824)	(2,9)	/	/	/	/	/	/	959	3,3	8
/	/	/	/	/	/	/	/	157	0,6	9
/	/	/	/	/	/	/	/	9	0,0	10
2 540	9,0	(2 875)	9,9	(2 274)	9,1	/	9,2	2 474	8,6	11
1 794	6,3	(2 051)	7,1	/	(6,3)	/	6,7	1 742	6,1	12
718	2,5	(802)	2,8	(658)	2,6	(924)	2,4	701	2,4	13
/	/	/	/	/	/	/	/	31	0,1	14
/	/	/	/	/	/	/	/	81	0,3	15
/	/	/	/	/	/	/	/	70	0,2	16
/	/	/	/	/	/	/	/	27	0,1	17
6 735	23,7	(6 091)	21,0	(5 469)	21,8	(7 966)	20,5	7 226	25,2	18
5 601	19,7	(4 802)	16,6	(4 487)	17,9	(6 228)	16,0	6 120	21,3	19
5 508	19,4	(4 770)	16,4	4 318	17,2	(6 214)	16,0	6 028	21,0	20
2 048	7,2	(2 101)	7,2	(1 854)	7,4	/	7,4	2 053	7,2	21
										22
(1)	(0,0)	-	-	-	-	-	-	1	0,0	
324	1,1	(327)	1,1	(291)	1,2	/	1,2	327	1,1	23
1 801	6,3	(1 809)	6,2	(1 623)	6,5	(2 378)	6,1	1 824	6,4	24
1 306	4,6	(506)	/	(526)	/	/	/	1 793	6,3	25
29	0,1	(27)	0,1	(24)	0,1	/	0,1	31	0,1	26
-	-	-	-	-	-	-	-	-	-	27
/	/	/	/	/	/	/	/	92	0,3	28
/	/	-	-	/	/	-	-	69	0,2	29
/	/	/	/	/	/	/	/	0	0,0	30
/	/	/	/	/	/	-	-	2	0,0	31
/	/	/	/	/	/	/	/	9	0,0	32
(7)	(0,0)	-	-	-	-	-	-	12	0,0	33
/	/	-	-	/	/	/	/	0	0,0	34
1 122	4,0	(1 281)	(4,4)	(953)	3,8	(1 735)	4,5	1 098	3,8	35
1 099	3,9	(1 265)	(4,4)	(948)	3,8	(1 610)	(4,1)	1 072	3,7	36
973	3,4	(1 141)	(3,9)	(843)	3,4	(1 441)	(3,7)	941	3,3	37
126	0,4	123	0,4	(105)	/	/	0,4	131	0,5	38
-	-	-	-	-	-	-	-	-	-	39
/	/	/	/	/	/	/	/	26	0,1	40
/	/	/	/	/	/	/	/	25	0,1	41
(1)	(0,0)	-	-	-	-	-	-	1	0,0	42
/	/	-	-	-	-	/	/	1	0,0	43
/	/	/	/	/	/	/	/	8	0,0	44
/	/	/	/	/	/	/	/	18	0,1	45
/	/	/	/	/	/	/	/	(22)	(0,1)	46
102	0,4	100	(0,4)	102	0,4	111	/	102	0,4	47
/	/	/	/	/	/	/	/	23	0,1	48
6 889	24,3	(6 286)	21,7	(5 628)	22,5	(8 107)	20,9	7 368	25,7	49
6 721	23,7	(6 142)	21,2	5 397	21,5	(7 937)	20,4	7 211	25,1	50
10 406	36,7	(9 636)	33,2	(8 549)	34,1	/	41,0	10 918	38,1	51
7 427	26,2	(6 938)	23,9	6 026	24,0	(8 858)	22,8	7 904	27,6	52
28 263	99,6	(28 912)	99,6	(24 804)	98,9	/	99,9	28 612	99,7	53
17,83	x	17,70	x	(15,51)	x	(22,61)	x	18,33	x	54
17,73	x	17,61	x	15,31	x	(22,58)	x	18,26	x	55

Noch: 1. Bruttoarbeitskosten je Vollzeiteinheit 2016 nach Kostenarten, Wirtschaftszweigen und Unternehmensgrößenklassen

Lfd. Nr.	Kostenart	Insgesamt		10 - 49	
		€	%	€	%
79 Reisebüros, Reiseveranstalter und					
1	Bruttoarbeitskosten insgesamt	38 573	100	(35 591)	100
2	Nettoarbeitskosten (Bruttoarbeitskosten abzüglich Lohnsubventionen)	38 559	100,0	(35 574)	100,0
3	Lohnsubventionen (dem Arbeitgeber erstattete Lohn- und Gehaltszahlungen)	/	/	/	/
4	Arbeitnehmerentgelt	38 438	99,7	(35 419)	99,5
5	Bruttoverdienste	31 318	81,2	(29 032)	81,6
6	Bruttoverdienste (ohne Auszubildende)	30 860	80,0	(28 668)	80,6
7	Entgelt für die geleistete Arbeitszeit ¹⁾	24 903	64,6	(22 686)	63,7
8	Sonderzahlungen insgesamt ²⁾	/	/	/	/
9	dar.: von persönlichen Leistungen und vom Unternehmenserfolg abhängig	/	/	/	/
10	Leistungen zur Vermögensbildung der Arbeitnehmer	/	/	/	/
11	Vergütung für nicht gearbeitete Tage	3 673	9,5	(3 308)	9,3
12	Urlaubsvergütung	2 685	7,0	(2 383)	6,7
13	Vergütung gesetzlicher Feiertage	982	2,6	(917)	2,6
14	Vergütung sonstiger betrieblicher oder tariflicher arbeitsfreier Tage	/	/	/	/
15	Sachleistungen ³⁾	/	/	/	/
16	dar.: unbare individuelle Leistungen ⁴⁾	/	/	/	/
17	Bruttoverdienste der Auszubildenden	/	/	/	/
18	Sozialbeiträge der Arbeitgeber	7 119	18,5	6 388	(18,0)
19	Tatsächliche Sozialbeiträge der Arbeitgeber (ohne Auszubildende) ⁵⁾	5 822	15,1	(5 139)	14,4
20	Gesetzliche Arbeitgeberbeiträge zur Sozialversicherung	5 718	14,8	(5 102)	14,3
21	Rentenversicherungsbeiträge	2 717	7,0	(2 457)	(6,9)
22	dar.: Aufstockungsbeiträge zur Rentenversicherung im Rahmen der Altersteilzeit	/	/	/	/
23	Arbeitslosenversicherungsbeiträge	424	1,1	(380)	(1,1)
24	Kranken- und Pflegeversicherungsbeiträge	2 332	6,0	2 067	(5,8)
25	Beiträge zur gesetzlichen Unfallversicherung	/	(0,6)	/	/
26	Umlage für das Insolvenzgeld	34	0,1	31	0,1
27	Sonstige gesetzliche Aufwendungen ⁶⁾	-	-	-	-
28	Aufwendungen für die betriebliche Altersversorgung ohne Entgeltumwandlung	/	/	/	/
29	Aufwendungen für betriebliche Ruhegeldzusagen	/	/	-	-
30	Zuwendungen an Pensionskassen	/	/	/	/
31	Zuwendungen an Unterstützungskassen	/	/	/	/
32	Beiträge zur Direktversicherung	/	/	/	/
33	Beiträge an Pensionsfonds	-	-	-	-
34	Beiträge an den Pensions-Sicherungs-Verein VVaG	/	/	-	-
35	Unterstellte Sozialbeiträge der Arbeitgeber (ohne Auszubildende) ⁷⁾	(1 152)	(3,0)	/	/
36	Entgeltfortzahlung	(1 081)	(2,8)	/	/
37	Entgeltfortzahlung im Krankheitsfall	/	/	/	/
38	Arbeitgeberzuschüsse zum Mutterschaftsgeld ⁸⁾	155	0,4	(145)	(0,4)
39	Unterstellte Sozialbeiträge zur Alters- und Gesundheitsvorsorge von Beamten	-	-	-	-
40	Zahlungen an aus dem Unternehmen ausscheidende Arbeitnehmer	/	/	/	/
41	Entlassungsentschädigungen	/	/	/	/
42	Aufstockungsbeträge zum Bruttoverdienst im Rahmen der Altersteilzeit	/	/	/	/
43	Sonstige freiwillige Sozialleistungen der Arbeitgeber	(1)	(0,0)	-	-
44	Sozialbeiträge der Arbeitgeber für Auszubildende	/	/	/	/
45	Kosten für die berufliche Aus- und Weiterbildung	/	/	/	/
46	Sonstige Aufwendungen ⁹⁾	/	/	/	/
47	Steuern auf die Lohnsumme oder Beschäftigtenzahl ¹⁰⁾	(45)	(0,1)	/	/
Nachrichtlich:					
48	Aufwendungen der Arbeitnehmer für betriebliche Altersversorgung	/	/	/	/
49	Lohnnebenkosten ¹¹⁾	7 255	18,8	6 559	(18,4)
50	dar.: gesetzliche Lohnnebenkosten ¹²⁾	6 989	18,1	6 305	(17,7)
51	Personalnebenkosten insgesamt ¹³⁾	13 670	35,4	(12 905)	36,3
52	dar.: gesetzliche Personalnebenkosten ¹⁴⁾	7 827	20,3	7 079	19,9
53	Bruttoarbeitskosten je Vollzeiteinheit einschließlich Auszubildende	36 401	94,4	(33 816)	95,0
54	Bruttoarbeitskosten je geleistete Stunde der Beschäftigten (ohne Auszubildende)	21,64	x	(20,03)	x
55	Nettoarbeitskosten je geleistete Stunde der Beschäftigten (einschl. Auszubildende)	20,41	x	(19,02)	x

Erläuterung der Fußnoten auf Seite 200

In Unternehmen von ... bis ... Arbeitnehmern										Lfd. Nr.
50 und mehr										
zusammen		50 - 249		250 - 499		500 - 999		1 000 und mehr		
€	%	€	%	€	%	€	%	€	%	
Erbringung sonstiger Reservierungsdienstleistungen										
42 269	100	37 712	100	42 718	100	51 930	100	54 125	100	1
42 259	100,0	37 697	100,0	42 717	100,0	51 930	100,0	54 125	100,0	2
(10)	(0,0)	(15)	(0,0)	/	/	-	-	-	-	3
42 178	99,8	37 620	99,8	42 654	99,9	51 814	99,8	54 033	99,8	4
34 152	80,8	30 781	81,6	33 840	79,2	41 353	79,6	43 258	79,9	5
33 576	79,4	30 261	80,2	33 840	79,2	40 742	78,5	42 188	78,0	6
27 652	65,4	24 844	65,9	27 714	64,9	33 912	65,3	34 962	64,6	7
1 612	3,8	1 443	3,8	2 006	4,7	1 676	3,2	1 947	3,6	8
(792)	(1,9)	913	(2,4)	-	-	538	1,0	903	1,7	9
22	0,1	/	(0,0)	15	0,0	39	0,1	37	0,1	10
4 125	9,8	3 734	9,9	4 084	9,6	4 980	9,6	5 174	9,6	11
3 059	7,2	2 726	7,2	3 113	7,3	3 798	7,3	3 902	7,2	12
1 063	2,5	1 004	2,7	970	2,3	1 181	2,3	1 272	2,4	13
(3)	(0,0)	4	(0,0)	/	/	-	-	-	-	14
(167)	(0,4)	223	0,6	21	0,1	135	0,3	68	0,1	15
(165)	(0,4)	220	0,6	21	0,1	135	0,3	68	0,1	16
(576)	(1,4)	(520)	(1,4)	-	-	612	1,2	1 070	2,0	17
8 026	19,0	6 839	18,1	8 814	20,6	10 460	20,1	10 775	19,9	18
6 669	15,8	5 832	15,5	7 477	17,5	7 788	15,0	8 682	16,0	19
6 482	15,3	5 578	14,8	7 475	17,5	7 672	14,8	8 596	15,9	20
3 041	7,2	2 675	7,1	3 381	7,9	3 533	6,8	3 926	7,3	21
										22
(16)	(0,0)	/	/	-	-	67	0,1	57	0,1	
479	1,1	420	1,1	538	1,3	560	1,1	618	1,1	23
2 659	6,3	2 285	6,1	3 140	7,4	2 981	5,7	3 560	6,6	24
265	0,6	164	0,4	376	0,9	554	1,1	443	0,8	25
38	0,1	34	0,1	41	0,1	44	0,1	48	0,1	26
-	-	-	-	-	-	-	-	-	-	27
(187)	(0,4)	254	(0,7)	/	/	116	0,2	85	0,2	28
/	/	/	/	/	/	8	0,0	-	-	29
/	/	/	/	0	0,0	77	0,2	51	0,1	30
(2)	(0,0)	/	/	-	-	29	0,1	-	-	31
(101)	(0,2)	147	0,4	0	0,0	0	0,0	34	0,1	32
-	-	-	-	-	-	-	-	-	-	33
(0)	/	(1)	(0,0)	/	/	0	0,0	-	-	34
1 211	2,9	883	2,3	1 337	3,1	2 532	4,9	1 787	3,3	35
1 152	2,7	839	2,2	1 305	3,1	2 241	4,3	1 748	3,2	36
984	2,3	680	1,8	1 144	2,7	2 058	4,0	1 547	2,9	37
169	0,4	159	0,4	161	0,4	183	0,4	201	0,4	38
-	-	-	-	-	-	-	-	-	-	39
57	0,1	44	(0,1)	30	0,1	281	0,5	34	0,1	40
52	0,1	44	(0,1)	30	0,1	269	0,5	13	0,0	41
(5)	(0,0)	/	/	-	-	13	0,0	21	0,0	42
2	0,0	-	-	1	0,0	10	0,0	5	0,0	43
(147)	(0,4)	(124)	(0,3)	-	-	140	0,3	306	0,6	44
(32)	(0,1)	(36)	(0,1)	/	/	58	0,1	26	0,1	45
(1)	(0,0)	2	(0,0)	-	-	-	-	-	-	46
57	0,1	54	0,1	63	0,2	58	0,1	67	0,1	47
225	0,5	299	0,8	109	0,3	97	0,2	80	0,2	48
8 117	19,2	6 931	18,4	8 878	20,8	10 576	20,4	10 867	20,1	49
7 838	18,5	6 595	17,5	8 843	20,7	10 112	19,5	10 717	19,8	50
14 617	34,6	12 868	34,1	15 004	35,1	18 017	34,7	19 163	35,4	51
8 755	20,7	7 475	19,8	9 814	23,0	11 153	21,5	11 683	21,6	52
39 556	93,6	35 219	93,4	42 718	100,0	49 387	95,1	48 989	90,5	53
23,63	x	20,84	x	24,97	x	30,75	x	30,14	x	54
22,11	x	19,44	x	24,97	x	29,24	x	27,42	x	55

Noch: 1. Bruttoarbeitskosten je Vollzeiteinheit 2016 nach Kostenarten, Wirtschaftszweigen und Unternehmensgrößenklassen

Lfd. Nr.	Kostenart	Insgesamt		10 - 49	
		€	%	€	%
80 Wach- und Sicherheitsdienste					
1	Bruttoarbeitskosten insgesamt	28 937	100	(29 335)	100
2	Nettoarbeitskosten (Bruttoarbeitskosten abzüglich Lohnsubventionen)	28 833	99,6	(29 119)	99,3
3	Lohnsubventionen (dem Arbeitgeber erstattete Lohn- und Gehaltszahlungen)	(104)	/	/	/
4	Arbeitnehmerentgelt	28 812	99,6	(29 277)	99,8
5	Bruttoverdienste	22 552	77,9	(23 428)	79,9
6	Bruttoverdienste (ohne Auszubildende)	22 510	77,8	(23 276)	79,3
7	Entgelt für die geleistete Arbeitszeit ¹⁾	19 331	66,8	(20 239)	69,0
8	Sonderzahlungen insgesamt ²⁾	/	/	/	/
9	dar.: von persönlichen Leistungen und vom Unternehmenserfolg abhängig	/	/	/	/
10	Leistungen zur Vermögensbildung der Arbeitnehmer	/	/	-	-
11	Vergütung für nicht gearbeitete Tage	2 976	10,3	(2 662)	9,1
12	Urlaubsvergütung	2 210	7,6	(1 844)	6,3
13	Vergütung gesetzlicher Feiertage	756	2,6	784	2,7
14	Vergütung sonstiger betrieblicher oder tariflicher arbeitsfreier Tage	/	/	/	/
15	Sachleistungen ³⁾	/	/	/	/
16	dar.: unbare individuelle Leistungen ⁴⁾	/	/	/	/
17	Bruttoverdienste der Auszubildenden	/	/	/	/
18	Sozialbeiträge der Arbeitgeber	6 260	21,6	5 849	19,9
19	Tatsächliche Sozialbeiträge der Arbeitgeber (ohne Auszubildende) ⁵⁾	4 904	17,0	4 700	16,0
20	Gesetzliche Arbeitgeberbeiträge zur Sozialversicherung	4 894	16,9	(4 629)	15,8
21	Rentenversicherungsbeiträge	2 203	7,6	2 096	7,2
22	dar.: Aufstockungsbeiträge zur Rentenversicherung im Rahmen der Altersteilzeit	/	/	-	-
23	Arbeitslosenversicherungsbeiträge	331	1,1	(323)	(1,1)
24	Kranken- und Pflegeversicherungsbeiträge	1 906	6,6	1 780	6,1
25	Beiträge zur gesetzlichen Unfallversicherung	427	1,5	/	/
26	Umlage für das Insolvenzgeld	27	0,1	25	(0,1)
27	Sonstige gesetzliche Aufwendungen ⁶⁾	-	-	-	-
28	Aufwendungen für die betriebliche Altersversorgung ohne Entgeltumwandlung	/	/	/	/
29	Aufwendungen für betriebliche Ruhegeldzusagen	/	/	-	-
30	Zuwendungen an Pensionskassen	/	/	/	/
31	Zuwendungen an Unterstützungskassen	/	/	/	/
32	Beiträge zur Direktversicherung	/	/	/	/
33	Beiträge an Pensionsfonds	/	/	-	-
34	Beiträge an den Pensions-Sicherungs-Verein VVaG	/	/	-	-
35	Unterstellte Sozialbeiträge der Arbeitgeber (ohne Auszubildende) ⁷⁾	(1 346)	(4,6)	(1 114)	/
36	Entgeltfortzahlung	(1 321)	(4,6)	(1 114)	/
37	Entgeltfortzahlung im Krankheitsfall	(1 195)	(4,1)	/	/
38	Arbeitgeberzuschüsse zum Mutterschaftsgeld ⁸⁾	(127)	(0,4)	136	0,5
39	Unterstellte Sozialbeiträge zur Alters- und Gesundheitsvorsorge von Beamten	-	-	-	-
40	Zahlungen an aus dem Unternehmen ausscheidende Arbeitnehmer	/	/	-	-
41	Entlassungsentschädigungen	/	/	-	-
42	Aufstockungsbeträge zum Bruttoverdienst im Rahmen der Altersteilzeit	/	/	-	-
43	Sonstige freiwillige Sozialleistungen der Arbeitgeber	(0)	(0,0)	-	-
44	Sozialbeiträge der Arbeitgeber für Auszubildende	/	/	/	/
45	Kosten für die berufliche Aus- und Weiterbildung	(49)	(0,2)	/	/
46	Sonstige Aufwendungen ⁹⁾	(64)	(0,2)	/	/
47	Steuern auf die Lohnsumme oder Beschäftigtenzahl ¹⁰⁾	13	0,1	/	/
Nachrichtlich:					
48	Aufwendungen der Arbeitnehmer für betriebliche Altersversorgung	/	/	-	-
49	Lohnnebenkosten ¹¹⁾	6 385	22,1	5 907	(20,1)
50	dar.: gesetzliche Lohnnebenkosten ¹²⁾	6 238	21,6	5 785	(19,7)
51	Personalnebenkosten insgesamt ¹³⁾	9 606	33,2	9 096	31,0
52	dar.: gesetzliche Personalnebenkosten ¹⁴⁾	6 984	24,1	6 533	22,3
53	Bruttoarbeitskosten je Vollzeiteinheit einschließlich Auszubildende	28 775	99,4	(28 832)	98,3
54	Bruttoarbeitskosten je geleistete Stunde der Beschäftigten (ohne Auszubildende)	15,98	x	(16,22)	x
55	Nettoarbeitskosten je geleistete Stunde der Beschäftigten (einschl. Auszubildende)	15,83	x	(15,82)	x

Erläuterung der Fußnoten auf Seite 200

In Unternehmen von ... bis ... Arbeitnehmern										Lfd. Nr.
50 und mehr										
zusammen		50 - 249		250 - 499		500 - 999		1 000 und mehr		
€	%	€	%	€	%	€	%	€	%	
sowie Detekteien										
28 910	100	(30 625)	100	26 407	100	28 231	100	28 309	100	1
28 814	99,7	(30 617)	100,0	26 353	99,8	27 958	99,0	28 308	100,0	2
(96)	(0,3)	/	/	/	/	/	/	1	0,0	3
28 780	99,6	(30 574)	99,8	26 394	100,0	28 027	99,3	28 097	99,3	4
22 491	77,8	(23 903)	78,1	20 795	78,8	21 991	77,9	21 724	76,7	5
22 457	77,7	(23 886)	78,0	20 717	78,5	21 956	77,8	21 685	76,6	6
19 268	66,7	(20 403)	66,6	17 972	68,1	19 053	67,5	18 338	64,8	7
/	/	/	/	/	/	(20)	(0,1)	294	1,0	8
/	/	/	/	(20)	(0,1)	/	/	105	0,4	9
/	/	/	/	-	-	/	/	1	0,0	10
2 998	10,4	3 315	10,8	(2 599)	9,8	2 826	10,0	2 924	10,3	11
2 235	7,7	2 454	8,0	(1 916)	7,3	2 131	7,6	2 188	7,7	12
754	2,6	(861)	2,8	(683)	(2,6)	691	2,5	702	2,5	13
(9)	(0,0)	/	/	-	-	/	/	34	0,1	14
/	/	/	/	/	/	56	0,2	129	0,5	15
/	/	/	/	/	/	56	0,2	105	0,4	16
/	/	/	/	/	/	/	/	38	0,1	17
6 289	21,8	6 671	21,8	5 599	21,2	6 036	21,4	6 374	22,5	18
4 919	17,0	(5 247)	17,1	4 489	17,0	4 765	16,9	4 813	17,0	19
4 912	17,0	(5 249)	17,1	4 479	17,0	4 750	16,8	4 808	17,0	20
2 211	7,7	(2 364)	7,7	2 000	7,6	2 143	7,6	2 160	7,6	21
/	/	/	/	-	-	/	/	1	0,0	22
332	1,2	(353)	1,2	294	1,1	324	1,2	326	1,2	23
1 914	6,6	2 068	6,8	1 732	6,6	1 816	6,4	1 895	6,7	24
429	1,5	(436)	1,4	429	1,6	439	1,6	401	1,4	25
27	0,1	/	(0,1)	25	0,1	27	0,1	27	0,1	26
-	-	-	-	-	-	-	-	-	-	27
/	/	/	/	/	/	/	/	6	0,0	28
/	/	/	/	-	-	/	/	0	0,0	29
/	/	/	/	-	-	/	/	1	0,0	30
/	/	-	-	-	-	/	/	1	0,0	31
/	/	/	/	/	/	/	/	4	0,0	32
/	/	-	-	-	-	/	/	-	-	33
/	/	/	/	-	-	-	-	-	-	34
(1 362)	(4,7)	/	/	/	/	1 263	4,5	1 551	5,5	35
(1 336)	(4,6)	/	/	/	/	1 255	4,4	1 526	5,4	36
(1 210)	(4,2)	/	/	/	/	1 110	3,9	1 394	4,9	37
(126)	(0,4)	/	/	/	/	144	0,5	132	0,5	38
-	-	-	-	-	-	-	-	-	-	39
/	/	/	/	-	-	(8)	(0,0)	25	0,1	40
/	/	/	/	-	-	(8)	(0,0)	23	0,1	41
/	/	/	/	-	-	/	/	1	0,0	42
(0)	(0,0)	-	-	-	-	-	-	0	0,0	43
/	/	/	/	/	/	/	/	9	0,0	44
(51)	(0,2)	/	/	-	-	/	/	87	0,3	45
(65)	(0,2)	/	/	-	-	(114)	0,4	110	0,4	46
14	0,1	14	(0,0)	13	0,1	13	0,1	14	0,1	47
/	/	/	/	/	/	/	/	41	0,1	48
6 419	22,2	6 722	22,0	5 612	21,3	6 240	22,1	6 585	23,3	49
6 269	21,7	6 635	21,7	5 603	21,2	6 026	21,3	6 357	22,5	50
9 642	33,4	10 222	33,4	(8 435)	31,9	9 178	32,5	9 971	35,2	51
7 015	24,3	7 491	24,5	(6 270)	23,7	6 709	23,8	7 049	24,9	52
28 771	99,5	(30 553)	99,8	26 105	98,9	28 086	99,5	28 166	99,5	53
15,96	x	16,49	x	15,26	x	15,35	x	16,33	x	54
15,83	x	16,45	x	15,06	x	15,12	x	16,25	x	55

Noch: 1. Bruttoarbeitskosten je Vollzeiteinheit 2016 nach Kostenarten, Wirtschaftszweigen und Unternehmensgrößenklassen

Lfd. Nr.	Kostenart	Insgesamt		10 - 49	
		€	%	€	%
81 Gebäudebetreuung; Garten-					
1	Bruttoarbeitskosten insgesamt	29 251	100	(28 434)	100
2	Nettoarbeitskosten (Bruttoarbeitskosten abzüglich Lohnsubventionen)	29 152	99,7	(28 286)	99,5
3	Lohnsubventionen (dem Arbeitgeber erstattete Lohn- und Gehaltszahlungen)	/	/	/	/
4	Arbeitnehmerentgelt	29 067	99,4	(28 331)	99,6
5	Bruttoverdienste	22 793	77,9	(22 042)	77,5
6	Bruttoverdienste (ohne Auszubildende)	22 708	77,6	(21 984)	77,3
7	Entgelt für die geleistete Arbeitszeit ¹⁾	18 531	63,4	(18 339)	64,5
8	Sonderzahlungen insgesamt ²⁾	/	/	/	/
9	dar.: von persönlichen Leistungen und vom Unternehmenserfolg abhängig	/	(0,6)	/	/
10	Leistungen zur Vermögensbildung der Arbeitnehmer	/	/	/	/
11	Vergütung für nicht gearbeitete Tage	3 135	10,7	(3 011)	10,6
12	Urlaubsvergütung	2 316	7,9	(2 200)	7,7
13	Vergütung gesetzlicher Feiertage	760	2,6	(760)	2,7
14	Vergütung sonstiger betrieblicher oder tariflicher arbeitsfreier Tage	/	/	/	/
15	Sachleistungen ³⁾	/	/	/	/
16	dar.: unbare individuelle Leistungen ⁴⁾	/	/	/	/
17	Bruttoverdienste der Auszubildenden	/	/	/	/
18	Sozialbeiträge der Arbeitgeber	6 274	21,5	(6 289)	22,1
19	Tatsächliche Sozialbeiträge der Arbeitgeber (ohne Auszubildende) ⁵⁾	4 924	16,8	(5 072)	17,8
20	Gesetzliche Arbeitgeberbeiträge zur Sozialversicherung	4 869	16,7	(4 926)	17,3
21	Rentenversicherungsbeiträge	2 214	7,6	(2 156)	7,6
22	dar.: Aufstockungsbeiträge zur Rentenversicherung im Rahmen der Altersteilzeit	(5)	(0,0)	-	-
23	Arbeitslosenversicherungsbeiträge	323	1,1	/	1,1
24	Kranken- und Pflegeversicherungsbeiträge	1 910	6,5	(1 898)	6,7
25	Beiträge zur gesetzlichen Unfallversicherung	(384)	(1,3)	/	/
26	Umlage für das Insolvenzgeld	27	0,1	/	/
27	Sonstige gesetzliche Aufwendungen ⁶⁾	/	/	/	/
28	Aufwendungen für die betriebliche Altersversorgung ohne Entgeltumwandlung	/	/	/	/
29	Aufwendungen für betriebliche Ruhegeldzusagen	/	/	-	-
30	Zuwendungen an Pensionskassen	/	/	/	/
31	Zuwendungen an Unterstützungskassen	/	/	-	-
32	Beiträge zur Direktversicherung	/	/	/	/
33	Beiträge an Pensionsfonds	(0)	(0,0)	-	-
34	Beiträge an den Pensions-Sicherungs-Verein VVaG	/	/	-	-
35	Unterstellte Sozialbeiträge der Arbeitgeber (ohne Auszubildende) ⁷⁾	(1 326)	4,5	/	/
36	Entgeltfortzahlung	(1 284)	4,4	/	/
37	Entgeltfortzahlung im Krankheitsfall	(1 153)	3,9	/	/
38	Arbeitgeberzuschüsse zum Mutterschaftsgeld ⁸⁾	130	0,5	(145)	0,5
39	Unterstellte Sozialbeiträge zur Alters- und Gesundheitsvorsorge von Beamten	-	-	-	-
40	Zahlungen an aus dem Unternehmen ausscheidende Arbeitnehmer	/	/	/	/
41	Entlassungsentschädigungen	/	/	/	/
42	Aufstockungsbeträge zum Bruttoverdienst im Rahmen der Altersteilzeit	(10)	(0,0)	-	-
43	Sonstige freiwillige Sozialleistungen der Arbeitgeber	/	/	-	-
44	Sozialbeiträge der Arbeitgeber für Auszubildende	/	/	/	/
45	Kosten für die berufliche Aus- und Weiterbildung	(89)	(0,3)	/	/
46	Sonstige Aufwendungen ⁹⁾	/	/	/	/
47	Steuern auf die Lohnsumme oder Beschäftigtenzahl ¹⁰⁾	36	(0,1)	/	/
Nachrichtlich:					
48	Aufwendungen der Arbeitnehmer für betriebliche Altersversorgung	/	/	/	/
49	Lohnnebenkosten ¹¹⁾	6 457	22,1	(6 391)	22,5
50	dar.: gesetzliche Lohnnebenkosten ¹²⁾	6 213	21,2	(6 149)	21,6
51	Personalnebenkosten insgesamt ¹³⁾	10 720	36,7	/	35,5
52	dar.: gesetzliche Personalnebenkosten ¹⁴⁾	6 949	23,8	(6 894)	24,2
53	Bruttoarbeitskosten je Vollzeiteinheit einschließlich Auszubildende	28 993	99,1	(28 246)	99,3
54	Bruttoarbeitskosten je geleistete Stunde der Beschäftigten (ohne Auszubildende)	17,28	x	(17,07)	x
55	Nettoarbeitskosten je geleistete Stunde der Beschäftigten (einschl. Auszubildende)	17,07	x	(16,87)	x

Erläuterung der Fußnoten auf Seite 200

In Unternehmen von ... bis ... Arbeitnehmern										Lfd. Nr.
50 und mehr										
zusammen		50 - 249		250 - 499		500 - 999		1 000 und mehr		
€	%	€	%	€	%	€	%	€	%	
und Landschaftsbau										
29 502	100	30 271	100	23 484	100	/	100	29 756	100	1
29 417	99,7	30 104	99,5	23 352	99,4	/	99,9	29 737	99,9	2
/	/	/	/	/	/	/	/	(19)	(0,1)	3
29 293	99,3	30 162	99,6	23 379	99,6	/	99,5	29 444	99,0	4
23 024	78,0	23 765	78,5	17 986	76,6	/	78,0	23 129	77,7	5
22 930	77,7	23 731	78,4	17 961	76,5	/	78,0	22 967	77,2	6
18 590	63,0	19 170	63,3	15 355	65,4	/	65,0	18 547	62,3	7
/	/	/	/	/	/	/	1,4	996	3,4	8
(199)	(0,7)	/	/	-	-	/	/	333	1,1	9
/	/	/	/	/	/	/	/	/	/	10
3 173	10,8	(3 384)	11,2	2 452	10,4	/	10,8	3 092	10,4	11
2 352	8,0	(2 489)	8,2	(1 858)	(7,9)	/	8,1	2 306	7,8	12
760	2,6	820	2,7	(593)	(2,5)	/	2,7	728	2,5	13
/	/	/	/	/	/	/	/	58	0,2	14
/	/	/	/	/	/	(186)	/	317	1,1	15
/	/	/	/	/	/	(186)	/	317	1,1	16
/	/	/	/	/	/	/	/	162	0,5	17
6 269	21,3	6 397	21,1	5 393	23,0	/	21,5	6 315	21,2	18
4 879	16,5	4 976	16,4	4 136	17,6	/	17,0	4 907	16,5	19
4 851	16,4	4 909	16,2	4 133	17,6	/	17,1	4 905	16,5	20
2 231	7,6	2 281	7,5	1 854	7,9	/	7,7	2 246	7,6	21
										22
/	/	/	/	-	-	-	-	14	0,1	
327	1,1	(331)	1,1	280	1,2	/	1,2	329	1,1	23
1 913	6,5	1 931	6,4	1 661	7,1	/	6,7	1 938	6,5	24
(351)	(1,2)	/	/	/	/	372	/	364	1,2	25
28	0,1	(28)	0,1	(21)	(0,1)	/	0,1	28	0,1	26
/	/	/	/	-	-	-	-	-	-	27
/	/	/	/	/	/	/	/	(2)	(0,0)	28
/	/	/	/	-	-	/	/	- 4	0,0	29
/	/	/	/	/	/	/	/	4	0,0	30
/	/	/	/	-	-	/	/	(0)	0,0	31
/	/	/	/	/	/	/	/	(2)	(0,0)	32
/	/	-	-	-	-	-	-	(0)	(0,0)	33
/	/	/	/	-	-	/	/	(0)	(0,0)	34
(1 364)	4,6	/	/	/	(5,3)	/	(4,4)	1 364	4,6	35
(1 312)	4,5	/	/	/	(5,2)	/	(4,3)	1 273	4,3	36
(1 186)	(4,0)	/	/	/	(4,8)	/	(3,9)	1 151	3,9	37
126	0,4	(133)	0,4	105	0,5	(115)	0,4	122	0,4	38
-	-	-	-	-	-	-	-	-	-	39
/	/	/	/	/	/	/	/	90	0,3	40
/	/	/	/	/	/	/	/	63	0,2	41
/	/	/	/	-	-	-	-	27	0,1	42
/	/	/	/	-	-	/	/	1	0,0	43
/	/	/	/	/	/	/	/	44	0,2	44
(115)	(0,4)	/	/	/	/	/	/	202	0,7	45
(51)	(0,2)	/	/	/	/	/	/	67	0,2	46
42	0,1	40	(0,1)	48	0,2	(42)	/	43	0,2	47
/	/	/	/	(5)	/	/	/	65	0,2	48
6 478	22,0	6 506	21,5	5 498	23,4	/	22,0	6 627	22,3	49
6 232	21,1	6 356	21,0	5 419	23,1	/	21,6	6 265	21,1	50
10 912	37,0	(11 101)	36,7	8 129	34,6	/	35,0	11 208	37,7	51
6 966	23,6	7 165	23,7	6 003	25,6	/	24,3	6 950	23,4	52
29 222	99,1	30 132	99,5	23 399	99,6	/	99,8	29 305	98,5	53
17,35	x	(17,89)	x	13,86	x	/	x	17,38	x	54
17,14	x	17,71	x	13,73	x	/	x	17,11	x	55

Noch: 1. Bruttoarbeitskosten je Vollzeiteinheit 2016 nach Kostenarten, Wirtschaftszweigen und Unternehmensgrößenklassen

Lfd. Nr.	Kostenart	Insgesamt		10 - 49	
		€	%	€	%
82 Erbringung von wirtschaftlichen Dienstleistungen					
1	Bruttoarbeitskosten insgesamt	(36 203)	100	/	100
2	Nettoarbeitskosten (Bruttoarbeitskosten abzüglich Lohnsubventionen)	(36 092)	99,7	/	99,7
3	Lohnsubventionen (dem Arbeitgeber erstattete Lohn- und Gehaltszahlungen)	/	/	/	/
4	Arbeitnehmerentgelt	(36 023)	99,5	/	99,7
5	Bruttoverdienste	(28 359)	78,3	/	80,3
6	Bruttoverdienste (ohne Auszubildende)	(28 177)	77,8	/	79,4
7	Entgelt für die geleistete Arbeitszeit ¹⁾	22 454	62,0	/	65,1
8	Sonderzahlungen insgesamt ²⁾	/	/	/	/
9	dar.: von persönlichen Leistungen und vom Unternehmenserfolg abhängig	/	/	/	/
10	Leistungen zur Vermögensbildung der Arbeitnehmer	/	/	/	/
11	Vergütung für nicht gearbeitete Tage	(3 587)	9,9	/	9,7
12	Urlaubsvergütung	(2 658)	7,3	/	7,0
13	Vergütung gesetzlicher Feiertage	906	2,5	/	2,6
14	Vergütung sonstiger betrieblicher oder tariflicher arbeitsfreier Tage	/	/	/	/
15	Sachleistungen ³⁾	/	/	/	/
16	dar.: unbare individuelle Leistungen ⁴⁾	/	/	/	/
17	Bruttoverdienste der Auszubildenden	/	/	/	/
18	Sozialbeiträge der Arbeitgeber	(7 664)	21,2	/	19,4
19	Tatsächliche Sozialbeiträge der Arbeitgeber (ohne Auszubildende) ⁵⁾	(5 726)	15,8	/	16,5
20	Gesetzliche Arbeitgeberbeiträge zur Sozialversicherung	(5 596)	15,5	/	16,1
21	Rentenversicherungsbeiträge	(2 694)	7,4	(2 748)	7,4
22	dar.: Aufstockungsbeiträge zur Rentenversicherung im Rahmen der Altersteilzeit	/	/	-	-
23	Arbeitslosenversicherungsbeiträge	(410)	1,1	/	1,1
24	Kranken- und Pflegeversicherungsbeiträge	(2 278)	6,3	/	6,8
25	Beiträge zur gesetzlichen Unfallversicherung	/	(0,5)	/	/
26	Umlage für das Insolvenzgeld	(34)	0,1	(36)	(0,1)
27	Sonstige gesetzliche Aufwendungen ⁶⁾	-	-	-	-
28	Aufwendungen für die betriebliche Altersversorgung ohne Entgeltumwandlung	/	/	/	/
29	Aufwendungen für betriebliche Ruhegeldzusagen	(-92)	(-0,2)	/	/
30	Zuwendungen an Pensionskassen	/	/	-	-
31	Zuwendungen an Unterstützungskassen	/	/	/	/
32	Beiträge zur Direktversicherung	/	/	/	/
33	Beiträge an Pensionsfonds	-	-	-	-
34	Beiträge an den Pensions-Sicherungs-Verein VVaG	/	/	/	/
35	Unterstellte Sozialbeiträge der Arbeitgeber (ohne Auszubildende) ⁷⁾	(1 894)	5,2	/	/
36	Entgeltfortzahlung	(1 704)	4,7	/	/
37	Entgeltfortzahlung im Krankheitsfall	(1 544)	(4,3)	/	/
38	Arbeitgeberzuschüsse zum Mutterschaftsgeld ⁸⁾	(160)	(0,4)	(166)	(0,4)
39	Unterstellte Sozialbeiträge zur Alters- und Gesundheitsvorsorge von Beamten	-	-	-	-
40	Zahlungen an aus dem Unternehmen ausscheidende Arbeitnehmer	/	/	-	-
41	Entlassungsentschädigungen	/	/	-	-
42	Aufstockungsbeträge zum Bruttoverdienst im Rahmen der Altersteilzeit	(80)	(0,2)	-	-
43	Sonstige freiwillige Sozialleistungen der Arbeitgeber	/	/	-	-
44	Sozialbeiträge der Arbeitgeber für Auszubildende	/	/	/	/
45	Kosten für die berufliche Aus- und Weiterbildung	/	/	/	/
46	Sonstige Aufwendungen ⁹⁾	/	/	/	/
47	Steuern auf die Lohnsumme oder Beschäftigtenzahl ¹⁰⁾	42	(0,1)	/	/
Nachrichtlich:					
48	Aufwendungen der Arbeitnehmer für betriebliche Altersversorgung	/	/	/	/
49	Lohnnebenkosten ¹¹⁾	(7 844)	21,7	/	19,7
50	dar.: gesetzliche Lohnnebenkosten ¹²⁾	7 385	20,4	/	19,1
51	Personalnebenkosten insgesamt ¹³⁾	(13 749)	38,0	/	34,9
52	dar.: gesetzliche Personalnebenkosten ¹⁴⁾	8 247	22,8	/	21,6
53	Bruttoarbeitskosten je Vollzeiteinheit einschließlich Auszubildende	(35 507)	98,1	/	96,7
54	Bruttoarbeitskosten je geleistete Stunde der Beschäftigten (ohne Auszubildende)	(21,59)	x	/	x
55	Nettoarbeitskosten je geleistete Stunde der Beschäftigten (einschl. Auszubildende)	(21,10)	x	/	x

Erläuterung der Fußnoten auf Seite 200

In Unternehmen von ... bis ... Arbeitnehmern										Lfd. Nr.
50 und mehr										
zusammen		50 - 249		250 - 499		500 - 999		1 000 und mehr		
€	%	€	%	€	%	€	%	€	%	
für Unternehmen und Privatpersonen a. n. g.										
(36 024)	100	(34 967)	100	/	100	/	100	36 900	100	1
(35 913)	99,7	(34 757)	99,4	/	100,0	/	100,0	36 701	99,5	2
/	/	/	/	/	/	/	/	199	0,5	3
(35 834)	99,5	(34 740)	99,4	/	99,4	/	99,5	36 773	99,7	4
(28 068)	77,9	(27 295)	78,1	/	79,1	/	76,5	28 784	78,0	5
(27 915)	77,5	(27 151)	77,7	/	78,5	/	76,3	28 632	77,6	6
22 104	61,4	(21 760)	62,2	/	62,1	/	61,6	21 962	59,5	7
/	/	/	/	/	/	/	/	2 478	6,7	8
/	/	/	/	/	/	/	/	1 892	5,1	9
/	/	/	/	/	/	/	/	63	0,2	10
(3 587)	10,0	/	9,9	/	(10,1)	/	10,0	3 635	9,9	11
(2 670)	7,4	/	7,3	/	(7,3)	/	7,5	2 775	7,5	12
890	2,5	(912)	2,6	/	2,6	(869)	(2,4)	824	2,2	13
/	/	/	/	/	/	/	/	36	0,1	14
/	/	/	/	/	/	/	/	493	1,3	15
/	/	/	/	/	/	/	/	243	0,7	16
/	/	/	/	/	/	/	/	152	0,4	17
(7 767)	21,6	(7 445)	21,3	/	20,2	/	23,0	7 988	21,7	18
(5 642)	15,7	(5 669)	16,2	/	15,1	/	16,9	5 311	14,4	19
(5 515)	15,3	(5 396)	15,4	/	14,5	/	16,1	5 593	15,2	20
(2 683)	7,5	(2 598)	7,4	/	7,4	/	7,7	2 695	7,3	21
/	(0,1)	-	-	/	/	/	/	78	0,2	22
(409)	1,1	/	1,1	/	1,0	/	1,2	429	1,2	23
(2 229)	6,2	(2 177)	6,2	/	5,5	/	6,9	2 253	6,1	24
(161)	(0,4)	/	/	/	/	/	0,3	183	0,5	25
(34)	0,1	/	0,1	/	0,1	/	0,1	33	0,1	26
-	-	-	-	-	-	-	-	-	-	27
/	/	/	/	/	/	/	/	- 282	-0,8	28
(-111)	(-0,3)	/	/	/	/	/	/	- 373	-1,0	29
/	/	/	/	/	/	/	/	18	0,1	30
/	/	/	/	/	/	/	/	46	0,1	31
/	/	/	/	/	/	/	/	26	0,1	32
-	-	-	-	-	-	-	-	-	-	33
/	/	/	/	/	/	-	-	-	-	34
(2 083)	5,8	/	(5,0)	(1 828)	/	/	6,1	2 631	7,1	35
1 852	5,1	/	(4,9)	(1 700)	/	/	5,3	2 110	5,7	36
1 693	(4,7)	/	(4,5)	/	/	(1 692)	4,7	1 976	5,4	37
/	(0,4)	/	0,4	/	(0,4)	/	/	135	0,4	38
-	-	-	-	-	-	-	-	-	-	39
/	/	/	/	/	/	/	/	514	1,4	40
/	/	/	/	/	/	/	/	197	0,5	41
(97)	(0,3)	-	-	/	/	/	/	318	0,9	42
/	/	/	/	/	/	/	/	6	0,0	43
/	/	/	/	/	/	/	(0,0)	47	0,1	44
/	/	/	/	/	/	/	/	43	0,1	45
/	/	/	/	/	/	/	/	42	0,1	46
45	(0,1)	(41)	/	/	/	45	/	43	0,1	47
/	/	/	/	/	/	/	/	137	0,4	48
(7 957)	22,1	/	21,9	/	20,9	/	23,5	8 116	22,0	49
(7 453)	20,7	(7 191)	20,6	/	19,4	/	21,6	7 793	21,1	50
(13 921)	38,6	/	(37,8)	/	(37,9)	/	(38,4)	14 938	40,5	51
(8 302)	23,1	(8 063)	23,1	/	21,9	/	24,0	8 570	23,2	52
(35 441)	98,4	(34 357)	98,3	/	97,8	/	99,0	36 324	98,4	53
(21,79)	x	/	x	/	x	/	x	23,70	x	54
(21,37)	x	/	x	/	x	/	x	23,21	x	55

Noch: 1. Bruttoarbeitskosten je Vollzeiteinheit 2016 nach Kostenarten, Wirtschaftszweigen und Unternehmensgrößenklassen

Lfd. Nr.	Kostenart	Insgesamt		10 - 49	
		€	%	€	%
O Öffentliche Verwaltung,					
1	Bruttoarbeitskosten insgesamt	61 605	100	-	-
2	Nettoarbeitskosten (Bruttoarbeitskosten abzüglich Lohnsubventionen)	61 605	100,0	-	-
3	Lohnsubventionen (dem Arbeitgeber erstattete Lohn- und Gehaltszahlungen)	-	-	-	-
4	Arbeitnehmerentgelt	61 189	99,3	-	-
5	Bruttoverdienste	43 805	71,1	-	-
6	Bruttoverdienste (ohne Auszubildende)	43 333	70,3	-	-
7	Entgelt für die geleistete Arbeitszeit ¹⁾	34 759	56,4	-	-
8	Sonderzahlungen insgesamt ²⁾	1 700	2,8	-	-
9	dar.: von persönlichen Leistungen und vom Unternehmenserfolg abhängig	266	0,4	-	-
10	Leistungen zur Vermögensbildung der Arbeitnehmer	80	0,1	-	-
11	Vergütung für nicht gearbeitete Tage	6 593	10,7	-	-
12	Urlaubsvergütung	5 071	8,2	-	-
13	Vergütung gesetzlicher Feiertage	1 522	2,5	-	-
14	Vergütung sonstiger betrieblicher oder tariflicher arbeitsfreier Tage	-	-	-	-
15	Sachleistungen ³⁾	/	/	-	-
16	dar.: unbare individuelle Leistungen ⁴⁾	/	/	-	-
17	Bruttoverdienste der Auszubildenden	472	0,8	-	-
18	Sozialbeiträge der Arbeitgeber	17 384	28,2	-	-
19	Tatsächliche Sozialbeiträge der Arbeitgeber (ohne Auszubildende) ⁵⁾	6 588	10,7	-	-
20	Gesetzliche Arbeitgeberbeiträge zur Sozialversicherung	5 706	9,3	-	-
21	Rentenversicherungsbeiträge	2 796	4,5	-	-
22	dar.: Aufstockungsbeiträge zur Rentenversicherung im Rahmen der Altersteilzeit	41	0,1	-	-
23	Arbeitslosenversicherungsbeiträge	441	0,7	-	-
24	Kranken- und Pflegeversicherungsbeiträge	2 258	3,7	-	-
25	Beiträge zur gesetzlichen Unfallversicherung	211	0,3	-	-
26	Umlage für das Insolvenzgeld	-	-	-	-
27	Sonstige gesetzliche Aufwendungen ⁶⁾	-	-	-	-
28	Aufwendungen für die betriebliche Altersversorgung ohne Entgeltumwandlung	882	1,4	-	-
29	Aufwendungen für betriebliche Ruhegeldzusagen	-	-	-	-
30	Zuwendungen an Pensionskassen	882	1,4	-	-
31	Zuwendungen an Unterstützungskassen	-	-	-	-
32	Beiträge zur Direktversicherung	-	-	-	-
33	Beiträge an Pensionsfonds	-	-	-	-
34	Beiträge an den Pensions-Sicherungs-Verein VVaG	-	-	-	-
35	Unterstellte Sozialbeiträge der Arbeitgeber (ohne Auszubildende) ⁷⁾	10 606	17,2	-	-
36	Entgeltfortzahlung	3 070	5,0	-	-
37	Entgeltfortzahlung im Krankheitsfall	2 964	4,8	-	-
38	Arbeitgeberzuschüsse zum Mutterschaftsgeld ⁸⁾	/	/	-	-
39	Unterstellte Sozialbeiträge zur Alters- und Gesundheitsvorsorge von Beamten	6 433	10,4	-	-
40	Zahlungen an aus dem Unternehmen ausscheidende Arbeitnehmer	-	-	-	-
41	Entlassungsentschädigungen	-	-	-	-
42	Aufstockungsbeträge zum Bruttoverdienst im Rahmen der Altersteilzeit	-	-	-	-
43	Sonstige freiwillige Sozialleistungen der Arbeitgeber	1 103	1,8	-	-
44	Sozialbeiträge der Arbeitgeber für Auszubildende	189	0,3	-	-
45	Kosten für die berufliche Aus- und Weiterbildung	316	0,5	-	-
46	Sonstige Aufwendungen ⁹⁾	/	/	-	-
47	Steuern auf die Lohnsumme oder Beschäftigtenzahl ¹⁰⁾	3	0,0	-	-
Nachrichtlich:					
48	Aufwendungen der Arbeitnehmer für betriebliche Altersversorgung	1 213	2,0	-	-
49	Lohnnebenkosten ¹¹⁾	17 800	28,9	-	-
50	dar.: gesetzliche Lohnnebenkosten ¹²⁾	15 402	25,0	-	-
51	Personalnebenkosten insgesamt ¹³⁾	26 846	43,6	-	-
52	dar.: gesetzliche Personalnebenkosten ¹⁴⁾	16 735	27,2	-	-
53	Bruttoarbeitskosten je Vollzeiteinheit einschließlich Auszubildende	59 695	96,9	-	-
54	Bruttoarbeitskosten je geleistete Stunde der Beschäftigten (ohne Auszubildende)	37,49	x	-	x
55	Nettoarbeitskosten je geleistete Stunde der Beschäftigten (einschl. Auszubildende)	36,32	x	-	x

Erläuterung der Fußnoten auf Seite 200

In Unternehmen von ... bis ... Arbeitnehmern											Lfd. Nr.
50 und mehr											
zusammen		50 - 249		250 - 499		500 - 999		1 000 und mehr			
€	%	€	%	€	%	€	%	€	%		
Verteidigung; Sozialversicherung											
61 605	100	-	-	-	-	-	-	61 605	100	1	
61 605	100,0	-	-	-	-	-	-	61 605	100,0	2	
-	-	-	-	-	-	-	-	-	-	3	
61 189	99,3	-	-	-	-	-	-	61 189	99,3	4	
43 805	71,1	-	-	-	-	-	-	43 805	71,1	5	
43 333	70,3	-	-	-	-	-	-	43 333	70,3	6	
34 759	56,4	-	-	-	-	-	-	34 759	56,4	7	
1 700	2,8	-	-	-	-	-	-	1 700	2,8	8	
266	0,4	-	-	-	-	-	-	266	0,4	9	
80	0,1	-	-	-	-	-	-	80	0,1	10	
6 593	10,7	-	-	-	-	-	-	6 593	10,7	11	
5 071	8,2	-	-	-	-	-	-	5 071	8,2	12	
1 522	2,5	-	-	-	-	-	-	1 522	2,5	13	
-	-	-	-	-	-	-	-	-	-	14	
/	/	-	-	-	-	-	-	/	/	15	
/	/	-	-	-	-	-	-	/	/	16	
472	0,8	-	-	-	-	-	-	472	0,8	17	
17 384	28,2	-	-	-	-	-	-	17 384	28,2	18	
6 588	10,7	-	-	-	-	-	-	6 588	10,7	19	
5 706	9,3	-	-	-	-	-	-	5 706	9,3	20	
2 796	4,5	-	-	-	-	-	-	2 796	4,5	21	
										22	
41	0,1	-	-	-	-	-	-	41	0,1		
441	0,7	-	-	-	-	-	-	441	0,7	23	
2 258	3,7	-	-	-	-	-	-	2 258	3,7	24	
211	0,3	-	-	-	-	-	-	211	0,3	25	
-	-	-	-	-	-	-	-	-	-	26	
-	-	-	-	-	-	-	-	-	-	27	
882	1,4	-	-	-	-	-	-	882	1,4	28	
-	-	-	-	-	-	-	-	-	-	29	
882	1,4	-	-	-	-	-	-	882	1,4	30	
-	-	-	-	-	-	-	-	-	-	31	
-	-	-	-	-	-	-	-	-	-	32	
-	-	-	-	-	-	-	-	-	-	33	
-	-	-	-	-	-	-	-	-	-	34	
10 606	17,2	-	-	-	-	-	-	10 606	17,2	35	
3 070	5,0	-	-	-	-	-	-	3 070	5,0	36	
2 964	4,8	-	-	-	-	-	-	2 964	4,8	37	
/	/	-	-	-	-	-	-	/	/	38	
6 433	10,4	-	-	-	-	-	-	6 433	10,4	39	
-	-	-	-	-	-	-	-	-	-	40	
-	-	-	-	-	-	-	-	-	-	41	
-	-	-	-	-	-	-	-	-	-	42	
1 103	1,8	-	-	-	-	-	-	1 103	1,8	43	
189	0,3	-	-	-	-	-	-	189	0,3	44	
316	0,5	-	-	-	-	-	-	316	0,5	45	
/	/	-	-	-	-	-	-	/	/	46	
3	0,0	-	-	-	-	-	-	3	0,0	47	
1 213	2,0	-	-	-	-	-	-	1 213	2,0	48	
17 800	28,9	-	-	-	-	-	-	17 800	28,9	49	
15 402	25,0	-	-	-	-	-	-	15 402	25,0	50	
26 846	43,6	-	-	-	-	-	-	26 846	43,6	51	
16 735	27,2	-	-	-	-	-	-	16 735	27,2	52	
59 695	96,9	-	-	-	-	-	-	59 695	96,9	53	
37,49	x	-	x	-	x	-	x	37,49	x	54	
36,32	x	-	x	-	x	-	x	36,32	x	55	

Noch: 1. Bruttoarbeitskosten je Vollzeiteinheit 2016 nach Kostenarten, Wirtschaftszweigen und Unternehmensgrößenklassen

Lfd. Nr.	Kostenart	Insgesamt		10 - 49	
		€	%	€	%
		P Erziehung und			
1	Bruttoarbeitskosten insgesamt	58 415	100	(48 340)	100
2	Nettoarbeitskosten (Bruttoarbeitskosten abzüglich Lohnsubventionen)	58 353	99,9	(48 175)	99,7
3	Lohnsubventionen (dem Arbeitgeber erstattete Lohn- und Gehaltszahlungen)	/	/	/	/
4	Arbeitnehmerentgelt	58 097	99,5	(48 151)	99,6
5	Bruttoverdienste	45 107	77,2	(38 250)	79,1
6	Bruttoverdienste (ohne Auszubildende)	44 783	76,7	(38 165)	79,0
7	Entgelt für die geleistete Arbeitszeit ¹⁾	35 984	61,6	(30 341)	62,8
8	Sonderzahlungen insgesamt ²⁾	2 001	3,4	/	/
9	dar.: von persönlichen Leistungen und vom Unternehmenserfolg abhängig	/	/	/	/
10	Leistungen zur Vermögensbildung der Arbeitnehmer	61	0,1	/	/
11	Vergütung für nicht gearbeitete Tage	6 564	11,2	(5 515)	11,4
12	Urlaubsvergütung	5 003	8,6	(4 084)	8,5
13	Vergütung gesetzlicher Feiertage	1 531	2,6	(1 274)	2,6
14	Vergütung sonstiger betrieblicher oder tariflicher arbeitsfreier Tage	/	/	/	/
15	Sachleistungen ³⁾	/	/	/	/
16	dar.: unbare individuelle Leistungen ⁴⁾	/	/	/	/
17	Bruttoverdienste der Auszubildenden	(325)	(0,6)	/	/
18	Sozialbeiträge der Arbeitgeber	12 990	22,2	(9 901)	20,5
19	Tatsächliche Sozialbeiträge der Arbeitgeber (ohne Auszubildende) ⁵⁾	9 242	15,8	(8 328)	17,2
20	Gesetzliche Arbeitgeberbeiträge zur Sozialversicherung	8 393	14,4	(7 686)	15,9
21	Rentenversicherungsbeiträge	4 122	7,1	(3 636)	7,5
22	dar.: Aufstockungsbeiträge zur Rentenversicherung im Rahmen der Altersteilzeit	(11)	(0,0)	-	-
23	Arbeitslosenversicherungsbeiträge	652	1,1	/	1,2
24	Kranken- und Pflegeversicherungsbeiträge	3 300	5,7	(3 083)	6,4
25	Beiträge zur gesetzlichen Unfallversicherung	307	0,5	/	/
26	Umlage für das Insolvenzgeld	(12)	(0,0)	/	/
27	Sonstige gesetzliche Aufwendungen ⁶⁾	-	-	-	-
28	Aufwendungen für die betriebliche Altersversorgung ohne Entgeltumwandlung	848	1,5	/	/
29	Aufwendungen für betriebliche Ruhegeldzusagen	176	0,3	-	-
30	Zuwendungen an Pensionskassen	602	1,0	/	/
31	Zuwendungen an Unterstützungskassen	/	/	/	/
32	Beiträge zur Direktversicherung	/	/	/	/
33	Beiträge an Pensionsfonds	32	0,1	-	-
34	Beiträge an den Pensions-Sicherungs-Verein VVaG	0	0,0	-	-
35	Unterstellte Sozialbeiträge der Arbeitgeber (ohne Auszubildende) ⁷⁾	3 652	6,3	(1 544)	3,2
36	Entgeltfortzahlung	2 353	4,0	/	(2,9)
37	Entgeltfortzahlung im Krankheitsfall	2 187	3,7	/	(2,6)
38	Arbeitgeberzuschüsse zum Mutterschaftsgeld ⁸⁾	/	/	/	/
39	Unterstellte Sozialbeiträge zur Alters- und Gesundheitsvorsorge von Beamten	984	1,7	-	-
40	Zahlungen an aus dem Unternehmen ausscheidende Arbeitnehmer	/	/	/	/
41	Entlassungsentschädigungen	/	/	/	/
42	Aufstockungsbeträge zum Bruttoverdienst im Rahmen der Altersteilzeit	/	/	-	-
43	Sonstige freiwillige Sozialleistungen der Arbeitgeber	287	0,5	/	/
44	Sozialbeiträge der Arbeitgeber für Auszubildende	(96)	(0,2)	/	/
45	Kosten für die berufliche Aus- und Weiterbildung	215	0,4	/	/
46	Sonstige Aufwendungen ⁹⁾	/	/	/	/
47	Steuern auf die Lohnsumme oder Beschäftigtenzahl ¹⁰⁾	27	0,1	/	/
Nachrichtlich:					
48	Aufwendungen der Arbeitnehmer für betriebliche Altersversorgung	1 901	3,3	/	/
49	Lohnnebenkosten ¹¹⁾	13 307	22,8	(10 090)	20,9
50	dar.: gesetzliche Lohnnebenkosten ¹²⁾	11 853	20,3	(9 157)	18,9
51	Personalnebenkosten insgesamt ¹³⁾	22 431	38,4	/	37,2
52	dar.: gesetzliche Personalnebenkosten ¹⁴⁾	13 288	22,8	(10 403)	21,5
53	Bruttoarbeitskosten je Vollzeiteinheit einschließlich Auszubildende	56 904	97,4	(47 656)	98,6
54	Bruttoarbeitskosten je geleistete Stunde der Beschäftigten (ohne Auszubildende)	34,44	x	(28,25)	x
55	Nettoarbeitskosten je geleistete Stunde der Beschäftigten (einschl. Auszubildende)	33,52	x	(27,74)	x

Erläuterung der Fußnoten auf Seite 200

In Unternehmen von ... bis ... Arbeitnehmern										Lfd. Nr.
50 und mehr										
zusammen		50 - 249		250 - 499		500 - 999		1 000 und mehr		
€	%	€	%	€	%	€	%	€	%	
Unterricht										
58 926	100	(40 790)	100	(44 605)	100	(43 581)	100	65 233	100	1
58 870	99,9	(40 607)	99,6	(44 509)	99,8	(43 427)	99,7	65 212	100,0	2
/	/	/	/	/	/	/	/	21	0,0	3
58 602	99,5	(40 670)	99,7	(44 440)	99,6	(43 538)	99,9	64 835	99,4	4
45 456	77,1	(32 077)	78,6	34 688	77,8	(34 380)	78,9	50 128	76,8	5
45 119	76,6	(31 878)	78,2	(34 448)	77,2	(34 307)	78,7	49 739	76,3	6
36 271	61,6	(25 958)	63,6	(28 157)	63,1	(28 632)	65,7	39 813	61,0	7
2 002	3,4	/	/	/	/	/	/	2 287	3,5	8
(159)	(0,3)	/	/	/	/	/	/	161	0,3	9
62	0,1	/	/	/	/	/	/	77	0,1	10
6 617	11,2	(4 475)	11,0	(5 086)	11,4	(4 569)	10,5	7 348	11,3	11
5 050	8,6	(3 330)	8,2	(3 843)	8,6	3 246	(7,4)	5 640	8,7	12
1 545	2,6	(1 096)	2,7	(1 196)	2,7	(1 183)	2,7	1 699	2,6	13
/	/	/	/	/	/	/	/	9	0,0	14
/	/	/	/	/	/	/	/	/	/	15
/	/	/	/	/	/	/	/	/	/	16
(337)	(0,6)	/	/	/	/	/	/	389	0,6	17
13 146	22,3	(8 593)	21,1	(9 752)	21,9	(9 158)	21,0	14 707	22,5	18
9 288	15,8	(6 670)	16,4	(7 456)	16,7	(7 520)	17,3	10 149	15,6	19
8 429	14,3	(6 396)	15,7	6 902	15,5	(6 885)	15,8	9 119	14,0	20
4 147	7,0	(3 047)	7,5	(3 314)	7,4	(3 309)	7,6	4 521	6,9	21
										22
(11)	(0,0)	/	/	/	/	/	/	13	0,0	
657	1,1	(476)	1,2	(523)	1,2	(523)	1,2	719	1,1	23
3 311	5,6	(2 573)	6,3	2 784	6,2	/	6,1	3 560	5,5	24
303	0,5	(264)	(0,6)	(244)	(0,6)	/	/	318	0,5	25
(11)	(0,0)	(37)	0,1	(38)	(0,1)	(42)	0,1	1	0,0	26
-	-	-	-	-	-	-	-	-	-	27
859	1,5	/	/	/	/	/	/	1 030	1,6	28
185	0,3	/	/	-	-	/	/	256	0,4	29
604	1,0	/	/	/	/	/	/	725	1,1	30
/	/	/	/	/	/	-	-	1	0,0	31
/	/	/	/	/	/	/	/	0	0,0	32
34	0,1	-	-	/	/	-	-	47	0,1	33
0	0,0	/	/	-	-	/	/	0	0,0	34
3 759	6,4	/	/	/	/	1 608	3,7	4 446	6,8	35
2 400	4,1	/	/	/	/	1 587	3,6	2 600	4,0	36
2 234	3,8	/	/	/	/	(1 395)	3,2	2 445	3,8	37
/	/	/	/	/	/	/	/	/	/	38
1 034	1,8	-	-	-	-	-	-	1 430	2,2	39
/	/	/	/	/	/	/	/	8	0,0	40
/	/	/	/	/	/	/	/	6	0,0	41
/	/	/	/	/	/	/	/	/	/	42
301	0,5	/	/	/	/	/	/	408	0,6	43
(99)	(0,2)	/	/	/	/	/	/	112	0,2	44
218	0,4	/	/	/	/	/	/	271	0,4	45
/	/	/	/	/	/	/	/	/	/	46
27	0,1	26	(0,1)	23	(0,0)	(24)	0,1	28	0,0	47
1 964	3,3	/	/	/	/	/	0,3	2 615	4,0	48
13 471	22,9	(8 713)	21,4	(9 916)	22,2	(9 202)	21,1	15 105	23,2	49
11 989	20,4	(8 259)	20,3	(9 112)	20,4	(8 527)	19,6	13 288	20,4	50
22 656	38,5	(14 833)	36,4	(16 447)	36,9	14 950	34,3	25 421	39,0	51
13 435	22,8	(9 292)	22,8	(10 224)	22,9	(9 680)	22,2	14 876	22,8	52
57 368	97,4	(39 367)	96,5	(43 222)	96,9	(42 917)	98,5	63 638	97,6	53
34,75	x	(24,19)	x	26,59	x	(25,22)	x	38,40	x	54
33,81	x	(23,24)	x	(25,72)	x	(24,76)	x	37,46	x	55

Noch: 1. Bruttoarbeitskosten je Vollzeiteinheit 2016 nach Kostenarten, Wirtschaftszweigen und Unternehmensgrößenklassen

Lfd. Nr.	Kostenart	Insgesamt		10 - 49	
		€	%	€	%
		Q Gesundheits- und			
1	Bruttoarbeitskosten insgesamt	44 643	100	/	100
2	Nettoarbeitskosten (Bruttoarbeitskosten abzüglich Lohnsubventionen)	44 524	99,7	/	99,5
3	Lohnsubventionen (dem Arbeitgeber erstattete Lohn- und Gehaltszahlungen)	/	/	/	/
4	Arbeitnehmerentgelt	44 369	99,4	/	99,8
5	Bruttoverdienste	35 138	78,7	/	80,2
6	Bruttoverdienste (ohne Auszubildende)	34 642	77,6	/	79,7
7	Entgelt für die geleistete Arbeitszeit ¹⁾	27 541	61,7	/	64,1
8	Sonderzahlungen insgesamt ²⁾	(1 829)	(4,1)	/	/
9	dar.: von persönlichen Leistungen und vom Unternehmenserfolg abhängig	/	/	/	/
10	Leistungen zur Vermögensbildung der Arbeitnehmer	(32)	(0,1)	/	/
11	Vergütung für nicht gearbeitete Tage	5 121	11,5	/	11,0
12	Urlaubsvergütung	3 873	8,7	/	(8,1)
13	Vergütung gesetzlicher Feiertage	1 177	2,6	/	2,7
14	Vergütung sonstiger betrieblicher oder tariflicher arbeitsfreier Tage	/	/	/	/
15	Sachleistungen ³⁾	/	/	/	/
16	dar.: unbare individuelle Leistungen ⁴⁾	/	/	/	/
17	Bruttoverdienste der Auszubildenden	(496)	(1,1)	/	/
18	Sozialbeiträge der Arbeitgeber	9 231	20,7	(7 247)	19,7
19	Tatsächliche Sozialbeiträge der Arbeitgeber (ohne Auszubildende) ⁵⁾	7 004	15,7	(5 734)	15,6
20	Gesetzliche Arbeitgeberbeiträge zur Sozialversicherung	6 329	14,2	(5 407)	14,7
21	Rentenversicherungsbeiträge	3 057	6,9	(2 593)	7,0
22	dar.: Aufstockungsbeiträge zur Rentenversicherung im Rahmen der Altersteilzeit	/	/	/	/
23	Arbeitslosenversicherungsbeiträge	483	1,1	/	1,1
24	Kranken- und Pflegeversicherungsbeiträge	2 513	5,6	(2 154)	5,8
25	Beiträge zur gesetzlichen Unfallversicherung	244	0,6	(219)	/
26	Umlage für das Insolvenzgeld	(31)	0,1	(34)	0,1
27	Sonstige gesetzliche Aufwendungen ⁶⁾	/	/	-	-
28	Aufwendungen für die betriebliche Altersversorgung ohne Entgeltumwandlung	(675)	(1,5)	/	/
29	Aufwendungen für betriebliche Ruhegeldzusagen	/	/	/	/
30	Zuwendungen an Pensionskassen	/	/	/	/
31	Zuwendungen an Unterstützungskassen	/	/	/	/
32	Beiträge zur Direktversicherung	/	/	/	/
33	Beiträge an Pensionsfonds	/	/	/	/
34	Beiträge an den Pensions-Sicherungs-Verein VVaG	0	0,0	/	/
35	Unterstellte Sozialbeiträge der Arbeitgeber (ohne Auszubildende) ⁷⁾	2 098	4,7	/	(4,0)
36	Entgeltfortzahlung	2 047	4,6	/	(3,9)
37	Entgeltfortzahlung im Krankheitsfall	1 863	4,2	/	/
38	Arbeitgeberzuschüsse zum Mutterschaftsgeld ⁸⁾	185	0,4	/	0,4
39	Unterstellte Sozialbeiträge zur Alters- und Gesundheitsvorsorge von Beamten	0	0,0	-	-
40	Zahlungen an aus dem Unternehmen ausscheidende Arbeitnehmer	/	/	/	/
41	Entlassungsentschädigungen	/	/	/	/
42	Aufstockungsbeträge zum Bruttoverdienst im Rahmen der Altersteilzeit	/	/	/	/
43	Sonstige freiwillige Sozialleistungen der Arbeitgeber	/	(0,1)	/	/
44	Sozialbeiträge der Arbeitgeber für Auszubildende	(129)	(0,3)	/	/
45	Kosten für die berufliche Aus- und Weiterbildung	/	/	/	/
46	Sonstige Aufwendungen ⁹⁾	/	/	/	/
47	Steuern auf die Lohnsumme oder Beschäftigtenzahl ¹⁰⁾	15	0,0	/	/
Nachrichtlich:					
48	Aufwendungen der Arbeitnehmer für betriebliche Altersversorgung	(540)	(1,2)	/	/
49	Lohnnebenkosten ¹¹⁾	9 505	21,3	(7 320)	19,9
50	dar.: gesetzliche Lohnnebenkosten ¹²⁾	8 521	19,1	(6 904)	18,7
51	Personalnebenkosten insgesamt ¹³⁾	17 101	38,3	(13 244)	(35,9)
52	dar.: gesetzliche Personalnebenkosten ¹⁴⁾	9 569	21,4	(7 858)	21,3
53	Bruttoarbeitskosten je Vollzeiteinheit einschließlich Auszubildende	42 733	95,7	/	97,8
54	Bruttoarbeitskosten je geleistete Stunde der Beschäftigten (ohne Auszubildende)	26,70	x	/	x
55	Nettoarbeitskosten je geleistete Stunde der Beschäftigten (einschl. Auszubildende)	25,50	x	/	x

Erläuterung der Fußnoten auf Seite 200

In Unternehmen von ... bis ... Arbeitnehmern										Lfd. Nr.
50 und mehr										
zusammen		50 - 249		250 - 499		500 - 999		1 000 und mehr		
€	%	€	%	€	%	€	%	€	%	
Sozialwesen										
45 929	100	34 290	100	/	100	(47 564)	100	55 924	100	1
45 819	99,8	34 172	99,7	/	99,5	(47 503)	99,9	55 830	99,8	2
/	/	/	/	/	/	/	/	94	0,2	3
45 622	99,3	33 986	99,1	/	99,6	(47 155)	99,1	55 610	99,4	4
36 063	78,5	26 778	78,1	/	78,3	(37 215)	78,2	44 166	79,0	5
35 513	77,3	26 539	77,4	/	77,2	(36 592)	76,9	43 364	77,5	6
28 189	61,4	21 689	63,3	/	61,6	(28 529)	60,0	34 161	61,1	7
(1 867)	(4,1)	/	/	/	/	/	/	2 508	4,5	8
/	/	/	/	/	/	/	/	537	1,0	9
(31)	(0,1)	/	/	/	/	/	/	37	0,1	10
5 297	11,5	3 781	11,0	/	11,1	/	(12,2)	6 489	11,6	11
4 020	8,8	2 806	8,2	/	8,5	/	(9,3)	4 948	8,9	12
1 207	2,6	932	2,7	/	2,6	(1 247)	2,6	1 452	2,6	13
/	/	/	/	/	/	/	/	89	0,2	14
/	/	/	/	/	/	/	/	170	0,3	15
/	/	/	/	/	/	/	/	86	0,2	16
(550)	1,2	/	/	/	/	/	(1,3)	802	1,4	17
9 560	20,8	7 207	21,0	(9 144)	21,4	(9 940)	20,9	11 444	20,5	18
7 214	15,7	5 533	16,1	/	16,9	(7 419)	(15,6)	8 460	15,1	19
6 481	14,1	5 202	15,2	(6 131)	14,3	(6 623)	13,9	7 605	13,6	20
3 134	6,8	2 475	7,2	(2 897)	6,8	(3 223)	6,8	3 728	6,7	21
										22
/	/	/	/	/	/	/	/	6	0,0	
496	1,1	385	1,1	(457)	1,1	(513)	1,1	593	1,1	23
2 573	5,6	2 087	6,1	(2 455)	5,7	(2 636)	5,5	2 986	5,3	24
248	0,5	(224)	(0,6)	(279)	/	/	(0,5)	271	0,5	25
(31)	(0,1)	31	0,1	/	(0,1)	/	/	26	0,1	26
/	/	-	-	/	/	-	-	-	-	27
(733)	(1,6)	/	/	/	/	/	/	855	1,5	28
/	/	/	/	-	-	/	/	- 40	-0,1	29
/	/	/	/	/	/	/	/	567	1,0	30
/	/	/	/	/	/	/	/	254	0,5	31
/	/	/	/	/	/	/	/	75	0,1	32
/	/	-	-	/	/	-	-	-	-	33
(0)	0,0	/	/	-	-	/	/	0	0,0	34
2 202	4,8	(1 608)	(4,7)	(1 809)	/	/	(5,0)	2 775	5,0	35
2 147	4,7	(1 580)	(4,6)	(1 790)	/	/	(4,8)	2 684	4,8	36
1 957	4,3	(1 423)	/	(1 602)	/	/	/	2 474	4,4	37
190	0,4	157	0,5	(188)	0,4	(202)	0,4	210	0,4	38
0	0,0	-	-	-	-	-	-	1	0,0	39
/	/	/	/	/	/	/	/	44	0,1	40
/	/	/	/	/	/	/	/	35	0,1	41
/	/	/	/	/	/	/	/	9	0,0	42
(26)	(0,1)	/	/	/	/	/	/	46	0,1	43
(144)	0,3	/	/	/	/	/	/	209	0,4	44
/	/	/	/	/	/	/	/	210	0,4	45
/	/	/	/	/	/	/	/	91	0,2	46
16	0,0	18	0,1	(18)	/	(15)	/	13	0,0	47
(603)	(1,3)	/	/	/	/	/	/	955	1,7	48
9 866	21,5	7 511	21,9	(9 300)	21,8	(10 349)	21,8	11 758	21,0	49
8 788	19,1	6 868	20,0	(8 044)	18,8	(9 101)	19,1	10 511	18,8	50
17 740	38,6	12 600	36,8	/	38,4	(19 035)	40,0	21 763	38,9	51
9 852	21,5	7 733	22,6	(9 051)	21,2	(10 180)	21,4	11 754	21,0	52
43 809	95,4	33 304	97,1	/	96,0	(45 060)	94,7	52 633	94,1	53
27,55	x	20,69	x	/	x	(28,94)	x	33,19	x	54
26,22	x	20,02	x	/	x	(27,39)	x	31,19	x	55

Noch: 1. Bruttoarbeitskosten je Vollzeiteinheit 2016 nach Kostenarten, Wirtschaftszweigen und Unternehmensgrößenklassen

Lfd. Nr.	Kostenart	Insgesamt		10 - 49	
		€	%	€	%
86 Gesundheitswesen					
1	Bruttoarbeitskosten insgesamt	55 355	100	/	100
2	Nettoarbeitskosten (Bruttoarbeitskosten abzüglich Lohnsubventionen)	55 288	99,9	/	99,5
3	Lohnsubventionen (dem Arbeitgeber erstattete Lohn- und Gehaltszahlungen)	/	/	/	/
4	Arbeitnehmerentgelt	54 946	99,3	/	99,9
5	Bruttoverdienste	43 825	79,2	/	81,4
6	Bruttoverdienste (ohne Auszubildende)	43 106	77,9	/	80,9
7	Entgelt für die geleistete Arbeitszeit ¹⁾	33 697	60,9	/	63,6
8	Sonderzahlungen insgesamt ²⁾	(2 717)	(4,9)	/	/
9	dar.: von persönlichen Leistungen und vom Unternehmenserfolg abhängig	/	/	/	/
10	Leistungen zur Vermögensbildung der Arbeitnehmer	(38)	(0,1)	/	/
11	Vergütung für nicht gearbeitete Tage	6 511	11,8	/	(11,0)
12	Urlaubsvergütung	4 952	9,0	/	(8,2)
13	Vergütung gesetzlicher Feiertage	1 461	2,6	/	(2,7)
14	Vergütung sonstiger betrieblicher oder tariflicher arbeitsfreier Tage	/	/	/	/
15	Sachleistungen ³⁾	/	/	/	/
16	dar.: unbare individuelle Leistungen ⁴⁾	/	/	/	/
17	Bruttoverdienste der Auszubildenden	(719)	(1,3)	/	/
18	Sozialbeiträge der Arbeitgeber	11 120	20,1	/	18,5
19	Tatsächliche Sozialbeiträge der Arbeitgeber (ohne Auszubildende) ⁵⁾	8 273	15,0	(6 322)	(14,9)
20	Gesetzliche Arbeitgeberbeiträge zur Sozialversicherung	7 412	13,4	/	(14,0)
21	Rentenversicherungsbeiträge	3 646	6,6	/	6,9
22	dar.: Aufstockungsbeiträge zur Rentenversicherung im Rahmen der Altersteilzeit	/	/	-	-
23	Arbeitslosenversicherungsbeiträge	581	1,1	/	1,1
24	Kranken- und Pflegeversicherungsbeiträge	2 915	5,3	(2 343)	(5,5)
25	Beiträge zur gesetzlichen Unfallversicherung	240	0,4	/	0,4
26	Umlage für das Insolvenzgeld	/	(0,0)	/	0,1
27	Sonstige gesetzliche Aufwendungen ⁶⁾	-	-	-	-
28	Aufwendungen für die betriebliche Altersversorgung ohne Entgeltumwandlung	/	/	/	/
29	Aufwendungen für betriebliche Ruhegeldzusagen	/	/	-	-
30	Zuwendungen an Pensionskassen	/	/	/	/
31	Zuwendungen an Unterstützungskassen	/	/	/	/
32	Beiträge zur Direktversicherung	/	/	/	/
33	Beiträge an Pensionsfonds	-	-	-	-
34	Beiträge an den Pensions-Sicherungs-Verein VVaG	0	(0,0)	-	-
35	Unterstellte Sozialbeiträge der Arbeitgeber (ohne Auszubildende) ⁷⁾	2 658	4,8	/	(3,5)
36	Entgeltfortzahlung	2 584	4,7	/	(3,4)
37	Entgeltfortzahlung im Krankheitsfall	2 368	4,3	/	(3,0)
38	Arbeitgeberzuschüsse zum Mutterschaftsgeld ⁸⁾	216	0,4	/	0,4
39	Unterstellte Sozialbeiträge zur Alters- und Gesundheitsvorsorge von Beamten	0	(0,0)	-	-
40	Zahlungen an aus dem Unternehmen ausscheidende Arbeitnehmer	/	/	-	-
41	Entlassungsentschädigungen	/	/	-	-
42	Aufstockungsbeträge zum Bruttoverdienst im Rahmen der Altersteilzeit	5	(0,0)	-	-
43	Sonstige freiwillige Sozialleistungen der Arbeitgeber	(41)	(0,1)	/	/
44	Sozialbeiträge der Arbeitgeber für Auszubildende	(189)	(0,3)	/	/
45	Kosten für die berufliche Aus- und Weiterbildung	/	/	/	/
46	Sonstige Aufwendungen ⁹⁾	/	/	/	/
47	Steuern auf die Lohnsumme oder Beschäftigtenzahl ¹⁰⁾	11	0,0	/	/
Nachrichtlich:					
48	Aufwendungen der Arbeitnehmer für betriebliche Altersversorgung	(819)	(1,5)	/	/
49	Lohnnebenkosten ¹¹⁾	11 529	20,8	/	18,6
50	dar.: gesetzliche Lohnnebenkosten ¹²⁾	10 196	18,4	/	17,5
51	Personalnebenkosten insgesamt ¹³⁾	21 658	39,1	(15 471)	(36,4)
52	dar.: gesetzliche Personalnebenkosten ¹⁴⁾	11 468	20,7	/	20,1
53	Bruttoarbeitskosten je Vollzeiteinheit einschließlich Auszubildende	52 267	94,4	/	97,3
54	Bruttoarbeitskosten je geleistete Stunde der Beschäftigten (ohne Auszubildende)	33,04	x	/	x
55	Nettoarbeitskosten je geleistete Stunde der Beschäftigten (einschl. Auszubildende)	31,17	x	/	x

Erläuterung der Fußnoten auf Seite 200

In Unternehmen von ... bis ... Arbeitnehmern										Lfd. Nr.
50 und mehr										
zusammen		50 - 249		250 - 499		500 - 999		1 000 und mehr		
€	%	€	%	€	%	€	%	€	%	
57 534	100	(41 847)	100	/	100	57 558	100	61 838	100	1
57 495	99,9	(41 747)	99,8	/	99,7	57 544	100,0	61 832	100,0	2
/	/	/	/	/	/	/	/	6	0,0	3
57 064	99,2	(40 811)	97,5	/	99,7	56 899	98,9	61 481	99,4	4
45 393	78,9	/	78,1	/	78,9	45 092	78,3	48 992	79,2	5
44 588	77,5	/	77,6	/	77,7	44 161	76,7	48 096	77,8	6
34 832	60,5	(25 909)	61,9	/	61,0	33 889	58,9	37 706	61,0	7
(2 746)	(4,8)	/	/	/	/	/	/	2 869	4,6	8
/	/	-	-	/	/	/	/	674	1,1	9
/	(0,1)	/	/	/	/	/	/	42	0,1	10
6 820	11,9	(4 771)	11,4	/	11,0	/	(12,6)	7 291	11,8	11
5 200	9,0	(3 560)	8,5	/	8,4	/	(9,6)	5 560	9,0	12
1 516	2,6	(1 185)	(2,8)	/	2,6	1 506	2,6	1 626	2,6	13
/	/	/	/	/	/	/	/	106	0,2	14
/	/	/	/	/	/	/	/	187	0,3	15
/	/	/	/	/	/	/	/	86	0,1	16
805	1,4	/	/	/	/	(931)	(1,6)	896	1,5	17
11 671	20,3	8 122	(19,4)	/	20,8	11 807	20,5	12 489	20,2	18
8 603	15,0	(5 833)	(13,9)	/	16,6	(8 416)	(14,6)	9 207	14,9	19
7 664	13,3	(5 721)	13,7	/	13,3	7 591	13,2	8 249	13,3	20
3 768	6,6	(2 799)	6,7	/	6,4	3 732	6,5	4 079	6,6	21
/	/	-	-	/	/	/	/	7	0,0	22
600	1,0	(442)	1,1	/	1,0	596	1,0	651	1,1	23
3 011	5,2	2 271	(5,4)	/	5,4	2 989	5,2	3 218	5,2	24
256	0,4	/	/	251	/	/	/	276	0,5	25
/	/	(36)	0,1	/	0,1	/	/	24	0,0	26
-	-	-	-	-	-	-	-	-	-	27
/	/	/	/	/	/	/	/	958	1,6	28
/	/	-	-	-	-	/	/	- 51	-0,1	29
/	/	/	/	/	/	/	/	624	1,0	30
/	/	-	-	/	/	/	/	322	0,5	31
/	/	/	/	/	/	/	/	63	0,1	32
-	-	-	-	-	-	-	-	-	-	33
0	(0,0)	-	-	-	-	-	-	0	0,0	34
2 856	5,0	/	/	2 030	/	/	/	3 047	4,9	35
2 774	4,8	/	/	2 027	/	/	/	2 940	4,8	36
2 551	(4,4)	/	/	(1 814)	/	/	/	2 710	4,4	37
222	0,4	(173)	(0,4)	/	0,4	229	(0,4)	230	0,4	38
0	(0,0)	-	-	-	-	-	-	1	0,0	39
/	/	/	/	/	/	/	/	51	0,1	40
/	/	/	/	/	/	/	/	40	0,1	41
6	(0,0)	-	-	/	/	/	/	11	0,0	42
(44)	(0,1)	-	-	/	/	/	/	55	0,1	43
(212)	0,4	/	/	/	/	/	/	235	0,4	44
/	/	/	/	/	/	/	/	241	0,4	45
/	/	/	/	/	/	/	/	105	0,2	46
11	0,0	12	(0,0)	12	/	11	0,0	11	0,0	47
(923)	(1,6)	/	/	/	/	/	/	1 191	1,9	48
12 141	21,1	(9 158)	(21,9)	/	21,1	12 466	21,7	12 846	20,8	49
10 661	18,5	7 974	(19,0)	/	(17,5)	10 907	19,0	11 436	18,5	50
22 702	39,5	/	38,1	/	39,0	23 669	41,1	24 132	39,0	51
11 966	20,8	9 076	(21,7)	/	(19,9)	12 160	21,1	12 827	20,7	52
54 058	94,0	/	96,8	/	95,1	53 442	92,9	57 944	93,7	53
34,50	x	(25,56)	x	/	x	35,42	x	36,64	x	54
32,41	x	(24,70)	x	/	x	32,89	x	34,35	x	55

Noch: 1. Bruttoarbeitskosten je Vollzeiteinheit 2016 nach Kostenarten, Wirtschaftszweigen und Unternehmensgrößenklassen

Lfd. Nr.	Kostenart	Insgesamt		10 - 49	
		€	%	€	%
87 Heime (ohne Erholungs-					
1	Bruttoarbeitskosten insgesamt	33 410	100	/	100
2	Nettoarbeitskosten (Bruttoarbeitskosten abzüglich Lohnsubventionen)	33 235	99,5	/	99,8
3	Lohnsubventionen (dem Arbeitgeber erstattete Lohn- und Gehaltszahlungen)	/	/	/	/
4	Arbeitnehmerentgelt	33 268	99,6	/	99,7
5	Bruttoverdienste	25 990	77,8	/	76,8
6	Bruttoverdienste (ohne Auszubildende)	25 638	76,7	/	76,4
7	Entgelt für die geleistete Arbeitszeit ¹⁾	20 794	62,2	/	(61,5)
8	Sonderzahlungen insgesamt ²⁾	/	(3,2)	/	/
9	dar.: von persönlichen Leistungen und vom Unternehmenserfolg abhängig	/	/	/	/
10	Leistungen zur Vermögensbildung der Arbeitnehmer	/	/	/	/
11	Vergütung für nicht gearbeitete Tage	3 686	11,0	/	(12,1)
12	Urlaubsvergütung	2 759	8,3	/	(8,6)
13	Vergütung gesetzlicher Feiertage	870	2,6	/	2,7
14	Vergütung sonstiger betrieblicher oder tariflicher arbeitsfreier Tage	/	/	/	/
15	Sachleistungen ³⁾	/	/	/	/
16	dar.: unbare individuelle Leistungen ⁴⁾	/	/	/	/
17	Bruttoverdienste der Auszubildenden	/	/	/	/
18	Sozialbeiträge der Arbeitgeber	7 277	21,8	/	22,9
19	Tatsächliche Sozialbeiträge der Arbeitgeber (ohne Auszubildende) ⁵⁾	5 672	17,0	/	(17,3)
20	Gesetzliche Arbeitgeberbeiträge zur Sozialversicherung	5 173	15,5	/	15,4
21	Rentenversicherungsbeiträge	2 427	7,3	/	7,1
22	dar.: Aufstockungsbeiträge zur Rentenversicherung im Rahmen der Altersteilzeit	/	/	/	/
23	Arbeitslosenversicherungsbeiträge	383	1,1	/	1,1
24	Kranken- und Pflegeversicherungsbeiträge	2 091	6,3	/	6,3
25	Beiträge zur gesetzlichen Unfallversicherung	(238)	(0,7)	(235)	/
26	Umlage für das Insolvenzgeld	(32)	0,1	/	0,1
27	Sonstige gesetzliche Aufwendungen ⁶⁾	/	/	-	-
28	Aufwendungen für die betriebliche Altersversorgung ohne Entgeltumwandlung	/	/	/	/
29	Aufwendungen für betriebliche Ruhegeldzusagen	/	/	-	-
30	Zuwendungen an Pensionskassen	/	/	/	/
31	Zuwendungen an Unterstützungskassen	/	/	-	-
32	Beiträge zur Direktversicherung	/	/	/	/
33	Beiträge an Pensionsfonds	/	/	-	-
34	Beiträge an den Pensions-Sicherungs-Verein VVaG	/	/	-	-
35	Unterstellte Sozialbeiträge der Arbeitgeber (ohne Auszubildende) ⁷⁾	(1 516)	(4,5)	/	/
36	Entgeltfortzahlung	(1 485)	(4,4)	/	/
37	Entgeltfortzahlung im Krankheitsfall	(1 337)	(4,0)	/	/
38	Arbeitgeberzuschüsse zum Mutterschaftsgeld ⁸⁾	148	0,4	/	/
39	Unterstellte Sozialbeiträge zur Alters- und Gesundheitsvorsorge von Beamten	-	-	-	-
40	Zahlungen an aus dem Unternehmen ausscheidende Arbeitnehmer	/	/	/	/
41	Entlassungsentschädigungen	/	/	/	/
42	Aufstockungsbeträge zum Bruttoverdienst im Rahmen der Altersteilzeit	/	/	/	/
43	Sonstige freiwillige Sozialleistungen der Arbeitgeber	/	/	/	/
44	Sozialbeiträge der Arbeitgeber für Auszubildende	/	/	/	/
45	Kosten für die berufliche Aus- und Weiterbildung	/	/	/	/
46	Sonstige Aufwendungen ⁹⁾	/	/	/	/
47	Steuern auf die Lohnsumme oder Beschäftigtenzahl ¹⁰⁾	21	0,1	(19)	/
Nachrichtlich:					
48	Aufwendungen der Arbeitnehmer für betriebliche Altersversorgung	/	/	/	/
49	Lohnnebenkosten ¹¹⁾	7 420	22,2	/	(23,2)
50	dar.: gesetzliche Lohnnebenkosten ¹²⁾	6 767	20,3	/	20,8
51	Personalnebenkosten insgesamt ¹³⁾	12 616	37,8	/	(38,5)
52	dar.: gesetzliche Personalnebenkosten ¹⁴⁾	7 548	22,6	/	23,4
53	Bruttoarbeitskosten je Vollzeiteinheit einschließlich Auszubildende	32 147	96,2	/	98,4
54	Bruttoarbeitskosten je geleistete Stunde der Beschäftigten (ohne Auszubildende)	19,84	x	/	x
55	Nettoarbeitskosten je geleistete Stunde der Beschäftigten (einschl. Auszubildende)	18,99	x	/	x

Erläuterung der Fußnoten auf Seite 200

In Unternehmen von ... bis ... Arbeitnehmern										Lfd. Nr.
50 und mehr										
zusammen		50 - 249		250 - 499		500 - 999		1 000 und mehr		
€	%	€	%	€	%	€	%	€	%	
und Ferienheime)										
33 546	100	32 534	100	/	100	(34 860)	100	33 229	100	1
33 358	99,4	32 379	99,5	/	99,7	(34 687)	99,5	32 860	98,9	2
/	/	/	/	/	/	/	/	/	(1,1)	3
33 399	99,6	32 375	99,5	/	99,6	(34 744)	99,7	33 080	99,6	4
26 137	77,9	25 507	78,4	/	77,2	(27 195)	78,0	25 540	76,9	5
25 755	76,8	25 135	77,3	/	76,7	(26 922)	77,2	24 801	74,6	6
20 909	62,3	20 598	63,3	/	62,2	(21 535)	61,8	20 034	60,3	7
/	(3,2)	/	/	/	/	/	/	(1 218)	3,7	8
/	/	/	/	/	/	/	/	/	(0,1)	9
/	/	/	/	/	/	/	/	(19)	(0,1)	10
3 656	10,9	3 468	10,7	/	11,7	(3 958)	11,4	3 411	10,3	11
2 754	8,2	2 571	7,9	/	9,0	(3 007)	8,6	2 602	7,8	12
870	2,6	862	2,7	/	2,6	(914)	2,6	777	2,3	13
/	/	/	/	/	/	/	/	(32)	/	14
/	/	/	/	/	/	/	/	/	(0,4)	15
/	/	/	/	/	/	/	/	/	(0,3)	16
/	/	/	/	/	/	/	/	(738)	(2,2)	17
7 262	21,7	6 868	21,1	/	22,4	(7 549)	21,7	7 540	22,7	18
5 680	16,9	(5 406)	16,6	/	16,8	(6 181)	17,7	5 560	16,7	19
5 197	15,5	5 055	15,5	(5 476)	15,5	(5 381)	15,4	5 140	15,5	20
2 442	7,3	2 375	7,3	(2 553)	7,2	(2 555)	7,3	2 389	7,2	21
										22
/	/	-	-	/	/	/	/	/	/	
386	1,2	374	1,2	(401)	1,1	(405)	1,2	380	1,1	23
2 096	6,3	2 029	6,2	(2 189)	6,2	(2 186)	6,3	2 096	6,3	24
(239)	(0,7)	(247)	(0,8)	/	(0,8)	/	/	243	0,7	25
(33)	0,1	30	0,1	/	/	(33)	0,1	31	0,1	26
/	/	-	-	/	/	-	-	-	-	27
/	/	/	/	/	/	/	(2,3)	/	(1,3)	28
/	/	/	/	-	-	/	/	/	(0,0)	29
/	/	/	/	/	/	/	/	/	(1,2)	30
/	/	/	/	-	-	-	-	/	(0,0)	31
/	/	/	/	/	/	/	/	/	(0,1)	32
/	/	-	-	/	/	-	-	-	-	33
/	/	/	/	-	-	/	/	/	(0,0)	34
(1 485)	(4,4)	/	/	/	(5,5)	1 300	3,7	1 797	5,4	35
(1 456)	(4,3)	/	/	/	(5,3)	1 276	3,7	1 767	5,3	36
(1 305)	(3,9)	/	/	/	(4,8)	1 111	3,2	1 649	5,0	37
151	0,5	154	0,5	(157)	(0,4)	(165)	0,5	118	0,4	38
-	-	-	-	-	-	-	-	-	-	39
/	/	/	/	/	/	/	/	/	(0,0)	40
/	/	/	/	/	/	/	/	/	(0,0)	41
/	/	-	-	/	/	/	/	/	/	42
/	/	/	/	/	/	/	/	/	(0,0)	43
/	/	/	/	/	/	/	/	(183)	(0,6)	44
/	/	/	/	/	/	/	/	(115)	0,4	45
/	/	/	/	/	/	/	/	/	(0,0)	46
21	0,1	20	0,1	(22)	(0,1)	21	0,1	19	0,1	47
/	/	/	/	/	/	/	/	/	(0,3)	48
7 409	22,1	7 027	21,6	/	22,8	(7 666)	22,0	7 689	23,1	49
6 771	20,2	6 517	20,0	(7 421)	21,0	(6 746)	19,4	7 109	21,4	50
12 637	37,7	(11 936)	36,7	/	37,8	(13 325)	38,2	13 195	39,7	51
7 543	22,5	7 282	22,4	(8 304)	23,5	(7 592)	21,8	7 703	23,2	52
32 186	96,0	31 218	96,0	/	97,6	(33 757)	96,8	31 018	93,4	53
19,87	x	19,07	x	/	x	(20,73)	x	19,91	x	54
18,96	x	18,21	x	/	x	(19,98)	x	18,36	x	55

Noch: 1. Bruttoarbeitskosten je Vollzeiteinheit 2016 nach Kostenarten, Wirtschaftszweigen und Unternehmensgrößenklassen

Lfd. Nr.	Kostenart	Insgesamt		10 - 49	
		€	%	€	%
88 Sozialwesen					
1	Bruttoarbeitskosten insgesamt	33 828	100	(30 097)	100
2	Nettoarbeitskosten (Bruttoarbeitskosten abzüglich Lohnsubventionen)	33 660	99,5	(29 978)	99,6
3	Lohnsubventionen (dem Arbeitgeber erstattete Lohn- und Gehaltszahlungen)	/	/	/	/
4	Arbeitnehmerentgelt	33 700	99,6	(30 006)	99,7
5	Bruttoverdienste	26 400	78,0	(23 892)	79,4
6	Bruttoverdienste (ohne Auszubildende)	26 207	77,5	(23 765)	79,0
7	Entgelt für die geleistete Arbeitszeit ¹⁾	21 575	63,8	(20 176)	67,0
8	Sonderzahlungen insgesamt ²⁾	/	/	/	/
9	dar.: von persönlichen Leistungen und vom Unternehmenserfolg abhängig	/	/	/	/
10	Leistungen zur Vermögensbildung der Arbeitnehmer	/	/	/	/
11	Vergütung für nicht gearbeitete Tage	3 701	10,9	/	10,3
12	Urlaubsvergütung	2 768	8,2	/	(7,5)
13	Vergütung gesetzlicher Feiertage	899	2,7	(838)	2,8
14	Vergütung sonstiger betrieblicher oder tariflicher arbeitsfreier Tage	/	/	/	/
15	Sachleistungen ³⁾	/	/	/	/
16	dar.: unbare individuelle Leistungen ⁴⁾	/	/	/	/
17	Bruttoverdienste der Auszubildenden	/	/	/	/
18	Sozialbeiträge der Arbeitgeber	7 300	21,6	(6 114)	20,3
19	Tatsächliche Sozialbeiträge der Arbeitgeber (ohne Auszubildende) ⁵⁾	5 723	16,9	/	16,0
20	Gesetzliche Arbeitgeberbeiträge zur Sozialversicherung	5 252	15,5	/	15,9
21	Rentenversicherungsbeiträge	2 473	7,3	/	7,3
22	dar.: Aufstockungsbeiträge zur Rentenversicherung im Rahmen der Altersteilzeit	/	/	-	-
23	Arbeitslosenversicherungsbeiträge	382	1,1	/	(1,1)
24	Kranken- und Pflegeversicherungsbeiträge	2 108	6,2	/	6,3
25	Beiträge zur gesetzlichen Unfallversicherung	(256)	(0,8)	/	(1,1)
26	Umlage für das Insolvenzgeld	32	0,1	(30)	0,1
27	Sonstige gesetzliche Aufwendungen ⁶⁾	-	-	-	-
28	Aufwendungen für die betriebliche Altersversorgung ohne Entgeltumwandlung	/	/	/	/
29	Aufwendungen für betriebliche Ruhegeldzusagen	/	/	/	/
30	Zuwendungen an Pensionskassen	/	/	-	-
31	Zuwendungen an Unterstützungskassen	/	/	-	-
32	Beiträge zur Direktversicherung	/	/	/	/
33	Beiträge an Pensionsfonds	/	/	/	/
34	Beiträge an den Pensions-Sicherungs-Verein VVaG	/	/	/	/
35	Unterstellte Sozialbeiträge der Arbeitgeber (ohne Auszubildende) ⁷⁾	(1 528)	(4,5)	/	/
36	Entgeltfortzahlung	(1 506)	(4,4)	/	/
37	Entgeltfortzahlung im Krankheitsfall	(1 349)	(4,0)	/	/
38	Arbeitgeberzuschüsse zum Mutterschaftsgeld ⁸⁾	156	0,5	/	(0,4)
39	Unterstellte Sozialbeiträge zur Alters- und Gesundheitsvorsorge von Beamten	-	-	-	-
40	Zahlungen an aus dem Unternehmen ausscheidende Arbeitnehmer	/	/	/	/
41	Entlassungsentschädigungen	/	/	/	/
42	Aufstockungsbeträge zum Bruttoverdienst im Rahmen der Altersteilzeit	/	/	-	-
43	Sonstige freiwillige Sozialleistungen der Arbeitgeber	/	/	-	-
44	Sozialbeiträge der Arbeitgeber für Auszubildende	/	/	/	/
45	Kosten für die berufliche Aus- und Weiterbildung	/	/	/	/
46	Sonstige Aufwendungen ⁹⁾	/	/	/	/
47	Steuern auf die Lohnsumme oder Beschäftigtenzahl ¹⁰⁾	(18)	(0,0)	/	/
Nachrichtlich:					
48	Aufwendungen der Arbeitnehmer für betriebliche Altersversorgung	/	/	/	/
49	Lohnnebenkosten ¹¹⁾	7 428	22,0	/	20,6
50	dar.: gesetzliche Lohnnebenkosten ¹²⁾	6 825	20,2	/	20,2
51	Personalnebenkosten insgesamt ¹³⁾	12 253	36,2	/	33,0
52	dar.: gesetzliche Personalnebenkosten ¹⁴⁾	7 675	22,7	/	22,9
53	Bruttoarbeitskosten je Vollzeiteinheit einschließlich Auszubildende	33 103	97,9	(29 628)	98,4
54	Bruttoarbeitskosten je geleistete Stunde der Beschäftigten (ohne Auszubildende)	20,45	x	(17,79)	x
55	Nettoarbeitskosten je geleistete Stunde der Beschäftigten (einschl. Auszubildende)	19,91	x	(17,45)	x

Erläuterung der Fußnoten auf Seite 200

In Unternehmen von ... bis ... Arbeitnehmern										Lfd. Nr.
50 und mehr										
zusammen		50 - 249		250 - 499		500 - 999		1 000 und mehr		
€	%	€	%	€	%	€	%	€	%	
(ohne Heime)										
34 544	100	(32 946)	100	37 072	100	(34 765)	100	35 202	100	1
34 366	99,5	(32 857)	99,7	36 816	99,3	(34 721)	99,9	34 736	98,7	2
/	/	/	/	/	/	/	/	466	1,3	3
34 409	99,6	(32 796)	99,5	36 931	99,6	(34 715)	99,9	35 039	99,5	4
26 881	77,8	(25 632)	77,8	28 825	77,8	(27 139)	78,1	27 359	77,7	5
26 676	77,2	(25 511)	77,4	28 430	76,7	(26 970)	77,6	27 167	77,2	6
21 844	63,2	(21 044)	63,9	23 086	62,3	(21 929)	63,1	22 238	63,2	7
/	/	/	/	/	/	/	/	1 149	3,3	8
/	/	/	/	/	/	/	/	52	0,2	9
/	/	/	/	/	/	/	/	12	0,0	10
3 816	11,1	(3 682)	11,2	4 118	11,1	(3 873)	11,1	3 677	10,5	11
2 868	8,3	(2 727)	8,3	3 143	8,5	(2 918)	8,4	2 804	8,0	12
911	2,6	(898)	2,7	965	2,6	920	2,7	851	2,4	13
/	/	/	/	/	/	/	/	23	0,1	14
/	/	/	/	/	/	/	/	90	0,3	15
/	/	/	/	/	/	/	/	78	0,2	16
/	/	/	/	/	/	/	/	192	0,6	17
7 528	21,8	(7 164)	21,7	(8 106)	21,9	(7 576)	21,8	7 680	21,8	18
5 899	17,1	(5 533)	16,8	(6 488)	17,5	(6 101)	17,6	5 875	16,7	19
5 342	15,5	(5 135)	15,6	5 702	15,4	(5 400)	15,5	5 342	15,2	20
2 527	7,3	(2 441)	7,4	2 666	7,2	(2 601)	7,5	2 493	7,1	21
/	/	/	/	/	/	/	/			22
/	/	/	/	/	/	/	/	3	0,0	
391	1,1	(374)	1,1	417	1,1	(409)	1,2	384	1,1	23
2 150	6,2	(2 067)	6,3	2 274	6,1	(2 183)	6,3	2 170	6,2	24
(242)	(0,7)	/	/	/	/	/	/	262	0,7	25
33	0,1	(31)	0,1	36	0,1	(33)	0,1	32	0,1	26
-	-	-	-	-	-	-	-	-	-	27
/	/	/	/	/	/	(701)	(2,0)	533	1,5	28
/	/	-	-	-	-	/	/	- 1	0,0	29
/	/	/	/	/	/	(618)	/	337	1,0	30
/	/	/	/	-	-	/	/	3	0,0	31
/	/	/	/	/	/	/	/	194	0,6	32
/	/	-	-	/	/	-	-	-	-	33
/	/	-	-	-	-	/	/	0	0,0	34
(1 577)	(4,6)	/	/	(1 521)	(4,1)	(1 431)	4,1	1 755	5,0	35
(1 552)	(4,5)	/	/	(1 504)	(4,1)	(1 408)	4,1	1 719	4,9	36
(1 391)	(4,0)	/	/	(1 329)	(3,6)	(1 238)	3,6	1 568	4,5	37
161	0,5	154	0,5	175	0,5	170	0,5	151	0,4	38
-	-	-	-	-	-	-	-	-	-	39
/	/	/	/	/	/	/	/	26	0,1	40
/	/	/	/	/	/	/	/	24	0,1	41
/	/	/	/	/	/	/	/	2	0,0	42
/	/	/	/	/	/	/	/	10	0,0	43
/	/	/	/	/	/	/	/	49	0,1	44
/	/	/	/	/	/	/	/	84	0,2	45
/	/	/	/	/	/	/	/	58	0,2	46
(20)	0,1	(19)	(0,1)	(24)	(0,1)	20	(0,1)	20	0,1	47
/	/	/	/	/	/	/	/	90	0,3	48
7 663	22,2	(7 314)	22,2	(8 246)	22,2	(7 626)	21,9	7 842	22,3	49
6 967	20,2	6 759	20,5	7 326	19,8	(6 872)	19,8	7 131	20,3	50
12 700	36,8	(11 902)	36,1	(13 986)	37,7	(12 836)	36,9	12 964	36,8	51
7 825	22,7	7 623	23,1	8 194	22,1	(7 747)	22,3	7 932	22,5	52
33 765	97,8	(32 421)	98,4	(35 700)	96,3	(34 026)	97,9	34 490	98,0	53
20,97	x	20,34	x	22,07	x	(21,11)	x	20,93	x	54
20,39	x	19,96	x	21,11	x	(20,63)	x	20,23	x	55

Noch: 1. Bruttoarbeitskosten je Vollzeiteinheit 2016 nach Kostenarten, Wirtschaftszweigen und Unternehmensgrößenklassen

Lfd. Nr.	Kostenart	Insgesamt		10 - 49	
		€	%	€	%
		R Kunst, Unterhaltung			
1	Bruttoarbeitskosten insgesamt	51 188	100	/	100
2	Nettoarbeitskosten (Bruttoarbeitskosten abzüglich Lohnsubventionen)	51 119	99,9	/	99,9
3	Lohnsubventionen (dem Arbeitgeber erstattete Lohn- und Gehaltszahlungen)	/	/	/	/
4	Arbeitnehmerentgelt	51 022	99,7	/	99,7
5	Bruttoverdienste	40 554	79,2	(31 454)	78,4
6	Bruttoverdienste (ohne Auszubildende)	40 299	78,7	(30 920)	77,0
7	Entgelt für die geleistete Arbeitszeit ¹⁾	31 339	61,2	(25 495)	63,5
8	Sonderzahlungen insgesamt ²⁾	(3 327)	6,5	/	/
9	dar.: von persönlichen Leistungen und vom Unternehmenserfolg abhängig	/	/	/	/
10	Leistungen zur Vermögensbildung der Arbeitnehmer	/	/	/	/
11	Vergütung für nicht gearbeitete Tage	5 355	10,5	/	(9,5)
12	Urlaubsvergütung	3 988	7,8	/	(6,9)
13	Vergütung gesetzlicher Feiertage	1 258	2,5	(1 021)	2,5
14	Vergütung sonstiger betrieblicher oder tariflicher arbeitsfreier Tage	(109)	(0,2)	/	/
15	Sachleistungen ³⁾	/	/	/	/
16	dar.: unbare individuelle Leistungen ⁴⁾	/	/	/	/
17	Bruttoverdienste der Auszubildenden	/	/	/	/
18	Sozialbeiträge der Arbeitgeber	10 469	20,5	/	(21,3)
19	Tatsächliche Sozialbeiträge der Arbeitgeber (ohne Auszubildende) ⁵⁾	8 397	16,4	/	(17,8)
20	Gesetzliche Arbeitgeberbeiträge zur Sozialversicherung	7 512	14,7	/	(17,6)
21	Rentenversicherungsbeiträge	3 360	6,6	(2 780)	6,9
22	dar.: Aufstockungsbeiträge zur Rentenversicherung im Rahmen der Altersteilzeit	(14)	(0,0)	-	-
23	Arbeitslosenversicherungsbeiträge	510	1,0	(409)	1,0
24	Kranken- und Pflegeversicherungsbeiträge	2 683	5,2	(2 244)	(5,6)
25	Beiträge zur gesetzlichen Unfallversicherung	/	/	/	/
26	Umlage für das Insolvenzgeld	(27)	(0,0)	(34)	0,1
27	Sonstige gesetzliche Aufwendungen ⁶⁾	-	-	-	-
28	Aufwendungen für die betriebliche Altersversorgung ohne Entgeltumwandlung	885	(1,7)	/	/
29	Aufwendungen für betriebliche Ruhegeldzusagen	(0)	(0,0)	-	-
30	Zuwendungen an Pensionskassen	(874)	(1,7)	/	/
31	Zuwendungen an Unterstützungskassen	/	/	-	-
32	Beiträge zur Direktversicherung	/	/	/	/
33	Beiträge an Pensionsfonds	-	-	-	-
34	Beiträge an den Pensions-Sicherungs-Verein VVaG	-	-	-	-
35	Unterstellte Sozialbeiträge der Arbeitgeber (ohne Auszubildende) ⁷⁾	(2 009)	3,9	/	/
36	Entgeltfortzahlung	1 852	3,6	/	/
37	Entgeltfortzahlung im Krankheitsfall	(1 661)	3,3	/	/
38	Arbeitgeberzuschüsse zum Mutterschaftsgeld ⁸⁾	191	0,4	(176)	(0,4)
39	Unterstellte Sozialbeiträge zur Alters- und Gesundheitsvorsorge von Beamten	-	-	-	-
40	Zahlungen an aus dem Unternehmen ausscheidende Arbeitnehmer	/	/	/	/
41	Entlassungsentschädigungen	/	/	/	/
42	Aufstockungsbeträge zum Bruttoverdienst im Rahmen der Altersteilzeit	/	/	-	-
43	Sonstige freiwillige Sozialleistungen der Arbeitgeber	/	/	-	-
44	Sozialbeiträge der Arbeitgeber für Auszubildende	/	/	/	/
45	Kosten für die berufliche Aus- und Weiterbildung	/	/	/	/
46	Sonstige Aufwendungen ⁹⁾	/	/	/	/
47	Steuern auf die Lohnsumme oder Beschäftigtenzahl ¹⁰⁾	29	(0,1)	/	/
Nachrichtlich:					
48	Aufwendungen der Arbeitnehmer für betriebliche Altersversorgung	(822)	(1,6)	/	/
49	Lohnnebenkosten ¹¹⁾	10 634	20,8	/	(21,6)
50	dar.: gesetzliche Lohnnebenkosten ¹²⁾	9 456	18,5	/	(21,1)
51	Personalnebenkosten insgesamt ¹³⁾	19 849	38,8	/	(36,5)
52	dar.: gesetzliche Personalnebenkosten ¹⁴⁾	10 652	20,8	/	(23,3)
53	Bruttoarbeitskosten je Vollzeiteinheit einschließlich Auszubildende	49 787	97,3	/	93,7
54	Bruttoarbeitskosten je geleistete Stunde der Beschäftigten (ohne Auszubildende)	30,37	x	/	x
55	Nettoarbeitskosten je geleistete Stunde der Beschäftigten (einschl. Auszubildende)	29,51	x	/	x

Erläuterung der Fußnoten auf Seite 200

In Unternehmen von ... bis ... Arbeitnehmern										Lfd. Nr.
50 und mehr										
zusammen		50 - 249		250 - 499		500 - 999		1 000 und mehr		
€	%	€	%	€	%	€	%	€	%	
und Erholung										
53 891	100	(42 706)	100	(70 265)	100	1
53 820	99,9	(42 630)	99,8	(70 250)	100,0	2
/	/	/	/	/	/	3
53 716	99,7	(42 489)	99,5	(70 103)	99,8	4
42 779	79,4	(32 786)	76,8	(58 270)	82,9	5
42 593	79,0	(32 621)	76,4	(58 013)	82,6	6
32 768	60,8	(26 391)	61,8	(42 065)	59,9	7
(3 833)	7,1	/	(3,6)	/	/	8
(1 379)	(2,6)	/	/	/	/	9
/	/	/	/	28	/	10
5 736	10,6	(4 594)	10,8	6 317	(9,0)	11
4 289	8,0	(3 494)	8,2	4 605	(6,6)	12
1 317	2,4	(1 069)	2,5	(1 619)	2,3	13
(130)	(0,2)	/	/	/	/	14
(213)	(0,4)	/	/	/	/	15
(192)	(0,4)	/	/	/	/	16
/	/	/	/	/	/	17
10 936	20,3	(9 703)	22,7	11 833	(16,8)	18
8 705	16,2	(7 540)	17,7	9 420	(13,4)	19
7 625	14,2	(6 827)	16,0	8 293	11,8	20
3 501	6,5	3 030	7,1	3 753	(5,3)	21
						22
(18)	(0,0)	/	/	/	/	
535	1,0	450	1,1	586	(0,8)	23
2 790	5,2	2 494	5,8	3 005	(4,3)	24
/	/	/	/	/	(1,3)	25
(25)	(0,0)	/	(0,1)	/	/	26
-	-	-	-	-	-	-	-	-	-	27
(1 080)	2,0	/	/	(1 127)	/	28
(0)	(0,0)	-	-	-	-	-	-	.	.	29
(1 077)	2,0	/	/	(1 127)	/	30
/	/	/	/	-	-	-	-	-	-	31
/	/	/	/	-	-	-	-	.	.	32
-	-	-	-	-	-	-	-	-	-	33
-	-	-	-	-	-	-	-	-	-	34
(2 187)	4,1	/	(5,0)	2 360	3,4	35
1 994	3,7	/	(4,5)	2 010	2,9	36
(1 800)	3,3	/	(4,1)	1 794	2,6	37
194	0,4	(158)	(0,4)	216	(0,3)	38
-	-	-	-	-	-	-	-	-	-	39
/	/	/	/	/	/	40
/	/	/	/	/	/	41
/	/	/	/	/	/	42
/	/	/	/	/	/	43
/	/	/	/	/	/	44
/	/	/	/	/	/	45
/	/	/	/	/	/	46
32	0,1	(34)	(0,1)	29	/	47
						
(989)	(1,8)	/	/	1 131	/	48
11 112	20,6	(9 920)	23,2	11 996	(17,1)	49
9 696	18,0	(8 827)	20,7	10 385	14,8	50
21 123	39,2	(16 315)	38,2	(28 200)	40,1	51
10 968	20,4	(9 854)	23,1	11 950	17,0	52
52 907	98,2	(41 764)	97,8	(69 152)	98,4	53
32,27	x	(25,77)	x	(41,00)	x	.	x	.	x	54
31.65	x	(25,16)	x	(40,35)	x	.	x	.	x	55

Noch: 1. Bruttoarbeitskosten je Vollzeiteinheit 2016 nach Kostenarten, Wirtschaftszweigen und Unternehmensgrößenklassen

Lfd. Nr.	Kostenart	Insgesamt		10 - 49	
		€	%	€	%
90 Kreative, künstlerische und					
1	Bruttoarbeitskosten insgesamt	50 209	100	/	100
2	Nettoarbeitskosten (Bruttoarbeitskosten abzüglich Lohnsubventionen)	50 130	99,8	/	100,0
3	Lohnsubventionen (dem Arbeitgeber erstattete Lohn- und Gehaltszahlungen)	/	/	-	-
4	Arbeitnehmerentgelt	50 118	99,8	/	99,8
5	Bruttoverdienste	39 022	77,7	/	80,9
6	Bruttoverdienste (ohne Auszubildende)	38 892	77,5	/	80,9
7	Entgelt für die geleistete Arbeitszeit ¹⁾	30 760	61,3	/	65,3
8	Sonderzahlungen insgesamt ²⁾	1 928	3,8	/	(4,2)
9	dar.: von persönlichen Leistungen und vom Unternehmenserfolg abhängig	/	/	-	-
10	Leistungen zur Vermögensbildung der Arbeitnehmer	/	/	-	-
11	Vergütung für nicht gearbeitete Tage	6 110	12,2	/	11,4
12	Urlaubsvergütung	4 731	9,4	/	8,7
13	Vergütung gesetzlicher Feiertage	1 214	2,4	/	2,7
14	Vergütung sonstiger betrieblicher oder tariflicher arbeitsfreier Tage	(166)	(0,3)	/	/
15	Sachleistungen ³⁾	/	/	-	-
16	dar.: unbare individuelle Leistungen ⁴⁾	/	/	-	-
17	Bruttoverdienste der Auszubildenden	/	/	-	-
18	Sozialbeiträge der Arbeitgeber	11 096	22,1	/	18,9
19	Tatsächliche Sozialbeiträge der Arbeitgeber (ohne Auszubildende) ⁵⁾	8 911	17,8	/	16,2
20	Gesetzliche Arbeitgeberbeiträge zur Sozialversicherung	7 464	14,9	/	16,2
21	Rentenversicherungsbeiträge	3 640	7,3	/	8,1
22	dar.: Aufstockungsbeiträge zur Rentenversicherung im Rahmen der Altersteilzeit	(25)	(0,0)	-	-
23	Arbeitslosenversicherungsbeiträge	562	1,1	/	1,2
24	Kranken- und Pflegeversicherungsbeiträge	2 864	5,7	/	6,3
25	Beiträge zur gesetzlichen Unfallversicherung	(369)	(0,7)	/	/
26	Umlage für das Insolvenzgeld	(28)	(0,1)	/	0,1
27	Sonstige gesetzliche Aufwendungen ⁶⁾	-	-	-	-
28	Aufwendungen für die betriebliche Altersversorgung ohne Entgeltumwandlung	1 447	2,9	-	-
29	Aufwendungen für betriebliche Ruhegeldzusagen	-	-	-	-
30	Zuwendungen an Pensionskassen	1 447	2,9	-	-
31	Zuwendungen an Unterstützungskassen	-	-	-	-
32	Beiträge zur Direktversicherung	-	-	-	-
33	Beiträge an Pensionsfonds	-	-	-	-
34	Beiträge an den Pensions-Sicherungs-Verein VVaG	-	-	-	-
35	Unterstellte Sozialbeiträge der Arbeitgeber (ohne Auszubildende) ⁷⁾	2 150	(4,3)	(1 158)	(2,7)
36	Entgeltfortzahlung	(2 084)	(4,2)	(1 158)	(2,7)
37	Entgeltfortzahlung im Krankheitsfall	(1 872)	(3,7)	(971)	(2,3)
38	Arbeitgeberzuschüsse zum Mutterschaftsgeld ⁸⁾	212	0,4	/	0,4
39	Unterstellte Sozialbeiträge zur Alters- und Gesundheitsvorsorge von Beamten	-	-	-	-
40	Zahlungen an aus dem Unternehmen ausscheidende Arbeitnehmer	/	/	-	-
41	Entlassungsentschädigungen	/	/	-	-
42	Aufstockungsbeträge zum Bruttoverdienst im Rahmen der Altersteilzeit	/	/	-	-
43	Sonstige freiwillige Sozialleistungen der Arbeitgeber	/	/	-	-
44	Sozialbeiträge der Arbeitgeber für Auszubildende	/	/	-	-
45	Kosten für die berufliche Aus- und Weiterbildung	/	/	/	/
46	Sonstige Aufwendungen ⁹⁾	/	/	-	-
47	Steuern auf die Lohnsumme oder Beschäftigtenzahl ¹⁰⁾	31	0,1	-	-
Nachrichtlich:					
48	Aufwendungen der Arbeitnehmer für betriebliche Altersversorgung	(1 275)	(2,5)	/	/
49	Lohnnebenkosten ¹¹⁾	11 187	22,3	/	19,1
50	dar.: gesetzliche Lohnnebenkosten ¹²⁾	9 615	19,2	/	18,9
51	Personalnebenkosten insgesamt ¹³⁾	19 449	38,7	/	34,7
52	dar.: gesetzliche Personalnebenkosten ¹⁴⁾	10 793	21,5	/	21,6
53	Bruttoarbeitskosten je Vollzeiteinheit einschließlich Auszubildende	49 377	98,3	/	100,0
54	Bruttoarbeitskosten je geleistete Stunde der Beschäftigten (ohne Auszubildende)	30,40	x	/	x
55	Nettoarbeitskosten je geleistete Stunde der Beschäftigten (einschl. Auszubildende)	29,86	x	/	x

Erläuterung der Fußnoten auf Seite 200

In Unternehmen von ... bis ... Arbeitnehmern											Lfd. Nr.
50 und mehr											
zusammen		50 - 249		250 - 499		500 - 999		1 000 und mehr			
€	%	€	%	€	%	€	%	€	%		
unterhaltende Tätigkeiten											
50 498	100	1
50 416	99,8	2
/	/	.	.	-	-	.	.	-	-	.	3
50 406	99,8	4
39 197	77,6	5
39 061	77,4	6
30 875	61,1	7
1 933	3,8	8
/	/	9
/	/	10
6 157	12,2	11
4 770	9,5	12
1 216	2,4	13
(171)	(0,3)	-	-	14
/	/	.	.	-	-	15
/	/	.	.	-	-	16
/	/	17
11 210	22,2	18
8 987	17,8	19
7 487	14,8	20
3 648	7,2	21
											22
(26)	(0,0)	
565	1,1	23
2 871	5,7	24
(375)	(0,7)	25
(28)	/	-	-	.	26
-	-	-	-	-	-	-	-	-	-	-	27
1 500	3,0	28
-	-	-	-	-	-	-	-	-	-	-	29
1 500	3,0	30
-	-	-	-	-	-	-	-	-	-	-	31
-	-	-	-	-	-	-	-	-	-	-	32
-	-	-	-	-	-	-	-	-	-	-	33
-	-	-	-	-	-	-	-	-	-	-	34
2 186	(4,3)	35
(2 118)	(4,2)	36
(1 905)	(3,8)	37
213	0,4	38
-	-	-	-	-	-	-	-	-	-	-	39
/	/	40
/	/	41
/	/	42
/	/	43
/	/	44
/	/	45
/	/	46
32	0,1	47
(1 318)	(2,6)	48
11 301	22,4	49
9 674	19,2	50
19 623	38,9	51
10 853	21,5	52
49 631	98,3	53
30,63	x	.	x	.	x	.	x	.	.	x	54
30,06	x	.	x	.	x	.	x	.	.	x	55

Noch: 1. Bruttoarbeitskosten je Vollzeiteinheit 2016 nach Kostenarten, Wirtschaftszweigen und Unternehmensgrößenklassen

Lfd. Nr.	Kostenart	Insgesamt		10 - 49	
		€	%	€	%
		91 Bibliotheken, Archive, Museen,			
1	Bruttoarbeitskosten insgesamt	45 389	100	(31 725)	100
2	Nettoarbeitskosten (Bruttoarbeitskosten abzüglich Lohnsubventionen)	45 308	99,8	(31 725)	100,0
3	Lohnsubventionen (dem Arbeitgeber erstattete Lohn- und Gehaltszahlungen)	/	/	-	-
4	Arbeitnehmerentgelt	45 250	99,7	(31 654)	99,8
5	Bruttoverdienste	35 629	78,5	(25 561)	80,6
6	Bruttoverdienste (ohne Auszubildende)	35 092	77,3	(24 745)	78,0
7	Entgelt für die geleistete Arbeitszeit ¹⁾	28 367	62,5	(21 167)	66,7
8	Sonderzahlungen insgesamt ²⁾	(1 760)	3,9	/	/
9	dar.: von persönlichen Leistungen und vom Unternehmenserfolg abhängig	/	/	/	/
10	Leistungen zur Vermögensbildung der Arbeitnehmer	/	/	-	-
11	Vergütung für nicht gearbeitete Tage	(4 894)	10,8	(2 761)	8,7
12	Urlaubsvergütung	(3 579)	7,9	(2 019)	6,4
13	Vergütung gesetzlicher Feiertage	(1 161)	2,6	742	(2,3)
14	Vergütung sonstiger betrieblicher oder tariflicher arbeitsfreier Tage	/	/	-	-
15	Sachleistungen ³⁾	/	/	/	/
16	dar.: unbare individuelle Leistungen ⁴⁾	/	/	/	/
17	Bruttoverdienste der Auszubildenden	/	/	(817)	2,6
18	Sozialbeiträge der Arbeitgeber	9 621	21,2	(6 092)	19,2
19	Tatsächliche Sozialbeiträge der Arbeitgeber (ohne Auszubildende) ⁵⁾	7 799	17,2	(5 089)	16,0
20	Gesetzliche Arbeitgeberbeiträge zur Sozialversicherung	6 973	15,4	(4 897)	15,4
21	Rentenversicherungsbeiträge	3 363	7,4	(2 404)	7,6
22	dar.: Aufstockungsbeiträge zur Rentenversicherung im Rahmen der Altersteilzeit	/	/	-	-
23	Arbeitslosenversicherungsbeiträge	519	1,1	(343)	1,1
24	Kranken- und Pflegeversicherungsbeiträge	2 748	6,1	(1 995)	6,3
25	Beiträge zur gesetzlichen Unfallversicherung	(325)	(0,7)	127	(0,4)
26	Umlage für das Insolvenzgeld	/	/	(30)	0,1
27	Sonstige gesetzliche Aufwendungen ⁶⁾	-	-	-	-
28	Aufwendungen für die betriebliche Altersversorgung ohne Entgeltumwandlung	(826)	(1,8)	/	/
29	Aufwendungen für betriebliche Ruhegeldzusagen	-	-	-	-
30	Zuwendungen an Pensionskassen	(819)	(1,8)	/	/
31	Zuwendungen an Unterstützungskassen	/	/	-	-
32	Beiträge zur Direktversicherung	/	/	-	-
33	Beiträge an Pensionsfonds	-	-	-	-
34	Beiträge an den Pensions-Sicherungs-Verein VVaG	-	-	-	-
35	Unterstellte Sozialbeiträge der Arbeitgeber (ohne Auszubildende) ⁷⁾	(1 701)	3,8	800	(2,5)
36	Entgeltfortzahlung	(1 591)	3,5	770	(2,4)
37	Entgeltfortzahlung im Krankheitsfall	(1 404)	3,1	617	(1,9)
38	Arbeitgeberzuschüsse zum Mutterschaftsgeld ⁸⁾	187	0,4	(153)	0,5
39	Unterstellte Sozialbeiträge zur Alters- und Gesundheitsvorsorge von Beamten	-	-	-	-
40	Zahlungen an aus dem Unternehmen ausscheidende Arbeitnehmer	/	/	/	/
41	Entlassungsentschädigungen	/	/	/	/
42	Aufstockungsbeträge zum Bruttoverdienst im Rahmen der Altersteilzeit	/	/	-	-
43	Sonstige freiwillige Sozialleistungen der Arbeitgeber	/	/	-	-
44	Sozialbeiträge der Arbeitgeber für Auszubildende	/	/	/	0,6
45	Kosten für die berufliche Aus- und Weiterbildung	/	/	/	/
46	Sonstige Aufwendungen ⁹⁾	/	/	/	/
47	Steuern auf die Lohnsumme oder Beschäftigtenzahl ¹⁰⁾	(17)	(0,0)	/	/
Nachrichtlich:					
48	Aufwendungen der Arbeitnehmer für betriebliche Altersversorgung	/	(1,9)	/	/
49	Lohnnebenkosten ¹¹⁾	9 761	21,5	(6 164)	19,4
50	dar.: gesetzliche Lohnnebenkosten ¹²⁾	8 702	19,2	(5 881)	18,5
51	Personalnebenkosten insgesamt ¹³⁾	17 023	37,5	(10 558)	33,3
52	dar.: gesetzliche Personalnebenkosten ¹⁴⁾	9 741	21,5	(6 420)	20,2
53	Bruttoarbeitskosten je Vollzeiteinheit einschließlich Auszubildende	43 480	95,8	(29 152)	91,9
54	Bruttoarbeitskosten je geleistete Stunde der Beschäftigten (ohne Auszubildende)	26,85	x	18,34	x
55	Nettoarbeitskosten je geleistete Stunde der Beschäftigten (einschl. Auszubildende)	25,66	x	16,85	x

Erläuterung der Fußnoten auf Seite 200

In Unternehmen von ... bis ... Arbeitnehmern										Lfd. Nr.
50 und mehr										
zusammen		50 - 249		250 - 499		500 - 999		1 000 und mehr		
€	%	€	%	€	%	€	%	€	%	
botanische und zoologische Gärten										
49 146	100	(43 145)	100	53 588	100	-	-	-	-	1
49 043	99,8	(42 951)	99,6	53 552	99,9	-	-	-	-	2
/	/	/	/	(36)	(0,1)	-	-	-	-	3
48 988	99,7	(43 066)	99,8	53 371	99,6	-	-	-	-	4
38 396	78,1	(33 483)	77,6	42 034	78,4	-	-	-	-	5
37 937	77,2	(33 250)	77,1	41 407	77,3	-	-	-	-	6
30 346	61,8	(26 611)	61,7	33 111	61,8	-	-	-	-	7
(2 062)	4,2	/	(4,2)	2 258	4,2	-	-	-	-	8
/	/	/	/	(39)	(0,1)	-	-	-	-	9
32	0,1	29	0,1	35	0,1	-	-	-	-	10
5 481	11,2	(4 799)	11,1	5 986	11,2	-	-	-	-	11
4 008	8,2	(3 499)	8,1	4 385	8,2	-	-	-	-	12
1 276	2,6	(1 136)	2,6	1 379	2,6	-	-	-	-	13
(197)	(0,4)	/	/	(221)	(0,4)	-	-	-	-	14
(16)	(0,0)	/	/	17	(0,0)	-	-	-	-	15
/	(0,0)	/	/	(13)	(0,0)	-	-	-	-	16
(459)	(0,9)	/	/	(627)	(1,2)	-	-	-	-	17
10 591	21,6	(9 583)	22,2	11 337	21,2	-	-	-	-	18
8 544	17,4	(7 597)	17,6	9 245	17,3	-	-	-	-	19
7 544	15,4	(6 731)	15,6	8 145	15,2	-	-	-	-	20
3 627	7,4	(3 251)	7,5	3 906	7,3	-	-	-	-	21
/	/	/	/	-	-	-	-	-	-	22
568	1,2	(495)	1,2	622	1,2	-	-	-	-	23
2 955	6,0	(2 643)	6,1	3 185	5,9	-	-	-	-	24
(380)	0,8	/	(0,7)	425	0,8	-	-	-	-	25
/	/	/	/	/	/	-	-	-	-	26
-	-	-	-	-	-	-	-	-	-	27
(1 000)	2,0	/	/	1 100	2,1	-	-	-	-	28
-	-	-	-	-	-	-	-	-	-	29
(991)	2,0	/	/	1 100	2,1	-	-	-	-	30
/	/	/	/	-	-	-	-	-	-	31
/	/	/	/	-	-	-	-	-	-	32
-	-	-	-	-	-	-	-	-	-	33
-	-	-	-	-	-	-	-	-	-	34
1 949	4,0	(1 931)	4,5	1 962	3,7	-	-	-	-	35
1 817	3,7	(1 774)	4,1	1 848	3,5	-	-	-	-	36
1 621	3,3	(1 609)	3,7	1 630	3,0	-	-	-	-	37
196	0,4	(165)	(0,4)	219	0,4	-	-	-	-	38
-	-	-	-	-	-	-	-	-	-	39
/	/	/	/	/	/	-	-	-	-	40
/	/	/	/	/	/	-	-	-	-	41
/	/	/	/	-	-	-	-	-	-	42
/	/	/	/	/	/	-	-	-	-	43
(99)	(0,2)	/	/	(130)	(0,2)	-	-	-	-	44
/	/	/	/	/	/	-	-	-	-	45
/	(0,1)	/	/	(48)	(0,1)	-	-	-	-	46
18	0,0	18	(0,0)	18	0,0	-	-	-	-	47
(1 067)	2,2	/	/	1 225	2,3	-	-	-	-	48
10 750	21,9	(9 662)	22,4	11 555	21,6	-	-	-	-	49
9 477	19,3	(8 579)	19,9	10 142	18,9	-	-	-	-	50
18 800	38,3	(16 534)	38,3	20 477	38,2	-	-	-	-	51
10 654	21,7	(9 659)	22,4	11 391	21,3	-	-	-	-	52
47 635	96,9	(42 212)	97,8	51 585	96,3	-	-	-	-	53
29,25	x	(25,87)	x	31,73	x	-	x	-	x	54
28,30	x	(25,20)	x	30,53	x	-	x	-	x	55

Noch: 1. Bruttoarbeitskosten je Vollzeiteinheit 2016 nach Kostenarten, Wirtschaftszweigen und Unternehmensgrößenklassen

Lfd. Nr.	Kostenart	Insgesamt		10 - 49	
		€	%	€	%
		92 Spiel-, Wett- und			
1	Bruttoarbeitskosten insgesamt	(33 414)	100	/	100
2	Nettoarbeitskosten (Bruttoarbeitskosten abzüglich Lohnsubventionen)	(33 264)	99,6	/	99,1
3	Lohnsubventionen (dem Arbeitgeber erstattete Lohn- und Gehaltszahlungen)	/	/	/	/
4	Arbeitnehmerentgelt	(33 070)	99,0	/	98,6
5	Bruttoverdienste	(26 723)	80,0	/	80,4
6	Bruttoverdienste (ohne Auszubildende)	(26 704)	79,9	/	80,4
7	Entgelt für die geleistete Arbeitszeit ¹⁾	21 894	65,5	/	64,2
8	Sonderzahlungen insgesamt ²⁾	806	(2,4)	/	/
9	dar.: von persönlichen Leistungen und vom Unternehmenserfolg abhängig	/	/	/	/
10	Leistungen zur Vermögensbildung der Arbeitnehmer	/	/	/	/
11	Vergütung für nicht gearbeitete Tage	/	/	/	/
12	Urlaubsvergütung	/	/	/	/
13	Vergütung gesetzlicher Feiertage	(902)	2,7	/	2,8
14	Vergütung sonstiger betrieblicher oder tariflicher arbeitsfreier Tage	/	/	/	/
15	Sachleistungen ³⁾	/	/	/	/
16	dar.: unbare individuelle Leistungen ⁴⁾	/	/	/	/
17	Bruttoverdienste der Auszubildenden	(19)	/	-	-
18	Sozialbeiträge der Arbeitgeber	6 347	19,0	/	18,2
19	Tatsächliche Sozialbeiträge der Arbeitgeber (ohne Auszubildende) ⁵⁾	5 179	15,5	/	15,0
20	Gesetzliche Arbeitgeberbeiträge zur Sozialversicherung	5 165	15,5	/	15,0
21	Rentenversicherungsbeiträge	2 438	7,3	/	7,2
22	dar.: Aufstockungsbeiträge zur Rentenversicherung im Rahmen der Altersteilzeit	(1)	/	-	-
23	Arbeitslosenversicherungsbeiträge	(375)	1,1	/	1,1
24	Kranken- und Pflegeversicherungsbeiträge	2 036	6,1	/	5,9
25	Beiträge zur gesetzlichen Unfallversicherung	285	(0,8)	/	/
26	Umlage für das Insolvenzgeld	(31)	0,1	/	0,1
27	Sonstige gesetzliche Aufwendungen ⁶⁾	-	-	-	-
28	Aufwendungen für die betriebliche Altersversorgung ohne Entgeltumwandlung	/	/	/	/
29	Aufwendungen für betriebliche Ruhegeldzusagen	(0)	/	-	-
30	Zuwendungen an Pensionskassen	/	/	-	-
31	Zuwendungen an Unterstützungskassen	(0)	/	-	-
32	Beiträge zur Direktversicherung	/	/	/	/
33	Beiträge an Pensionsfonds	-	-	-	-
34	Beiträge an den Pensions-Sicherungs-Verein VVaG	-	-	-	-
35	Unterstellte Sozialbeiträge der Arbeitgeber (ohne Auszubildende) ⁷⁾	(1 163)	3,5	/	(3,2)
36	Entgeltfortzahlung	(1 142)	3,4	/	(3,2)
37	Entgeltfortzahlung im Krankheitsfall	(986)	3,0	/	/
38	Arbeitgeberzuschüsse zum Mutterschaftsgeld ⁸⁾	(156)	0,5	/	0,5
39	Unterstellte Sozialbeiträge zur Alters- und Gesundheitsvorsorge von Beamten	-	-	-	-
40	Zahlungen an aus dem Unternehmen ausscheidende Arbeitnehmer	(22)	/	-	-
41	Entlassungsentschädigungen	(22)	/	-	-
42	Aufstockungsbeträge zum Bruttoverdienst im Rahmen der Altersteilzeit	-	-	-	-
43	Sonstige freiwillige Sozialleistungen der Arbeitgeber	(0)	/	-	-
44	Sozialbeiträge der Arbeitgeber für Auszubildende	(5)	/	-	-
45	Kosten für die berufliche Aus- und Weiterbildung	/	/	/	/
46	Sonstige Aufwendungen ⁹⁾	/	/	/	/
47	Steuern auf die Lohnsumme oder Beschäftigtenzahl ¹⁰⁾	(34)	0,1	/	/
Nachrichtlich:					
48	Aufwendungen der Arbeitnehmer für betriebliche Altersversorgung	/	/	/	/
49	Lohnnebenkosten ¹¹⁾	(6 691)	20,0	/	19,6
50	dar.: gesetzliche Lohnnebenkosten ¹²⁾	6 345	19,0	/	18,2
51	Personalnebenkosten insgesamt ¹³⁾	(11 520)	34,5	/	(35,8)
52	dar.: gesetzliche Personalnebenkosten ¹⁴⁾	(7 242)	21,7	/	21,0
53	Bruttoarbeitskosten je Vollzeiteinheit einschließlich Auszubildende	(33 353)	99,8	/	100,0
54	Bruttoarbeitskosten je geleistete Stunde der Beschäftigten (ohne Auszubildende)	(19,63)	x	/	x
55	Nettoarbeitskosten je geleistete Stunde der Beschäftigten (einschl. Auszubildende)	(19,51)	x	/	x

Erläuterung der Fußnoten auf Seite 200

In Unternehmen von ... bis ... Arbeitnehmern										Lfd. Nr.
50 und mehr										
zusammen		50 - 249		250 - 499		500 - 999		1 000 und mehr		
€	%	€	%	€	%	€	%	€	%	
Lotteriewesen										
34 085	100	36 075	100	1
34 024	99,8	36 011	99,8	2
62	0,2	63	0,2	-	-	-	-	.	.	3
33 801	99,2	35 724	99,0	4
27 182	79,8	28 829	79,9	5
27 151	79,7	28 790	79,8	6
22 571	66,2	23 872	66,2	7
1 134	3,3	1 163	3,2	-	-	8
100	0,3	120	0,3	-	-	-	-	.	.	9
106	0,3	138	0,4	-	-	-	-	.	.	10
3 114	9,1	3 400	9,4	11
2 187	6,4	2 415	6,7	12
899	2,6	969	2,7	13
28	0,1	16	0,0	-	-	14
226	0,7	216	0,6	-	-	-	-	.	.	15
85	0,3	32	0,1	-	-	-	-	.	.	16
30	0,1	39	0,1	-	-	-	-	-	-	17
6 619	19,4	6 895	19,1	18
5 371	15,8	5 612	15,6	19
5 353	15,7	5 589	15,5	20
2 512	7,4	2 712	7,5	21
										22
1	0,0	1	0,0	-	-	-	-	-	-	
383	1,1	411	1,1	23
2 104	6,2	2 184	6,1	24
323	1,0	248	0,7	25
32	0,1	34	0,1	26
-	-	-	-	-	-	-	-	-	-	27
18	0,1	23	0,1	-	-	-	-	.	.	28
0	0,0	-	-	-	-	-	-	.	.	29
/	/	/	/	-	-	-	-	.	.	30
1	0,0	1	0,0	-	-	-	-	-	-	31
17	0,1	22	0,1	-	-	-	-	.	.	32
-	-	-	-	-	-	-	-	-	-	33
-	-	-	-	-	-	-	-	-	-	34
1 241	3,6	1 274	3,5	35
1 207	3,5	1 272	3,5	36
1 054	3,1	1 103	3,1	37
153	0,5	170	0,5	38
-	-	-	-	-	-	-	-	-	-	39
34	0,1	2	0,0	40
34	0,1	2	0,0	41
-	-	-	-	-	-	-	-	-	-	42
0	0,0	-	-	-	-	-	-	.	.	43
7	0,0	10	0,0	-	-	-	-	-	-	44
193	0,6	245	0,7	45
48	0,1	58	0,2	-	-	-	-	.	.	46
43	0,1	47	0,1	47
64	(0,2)	82	0,2	-	-	48
6 903	20,3	7 246	20,1	49
6 611	19,4	6 918	19,2	50
11 514	33,8	12 203	33,8	51
7 503	22,0	7 877	21,8	52
33 987	99,7	35 940	99,6	53
20,14	x	21,44	x	.	x	.	x	.	x	54
20,05	x	21,32	x	.	x	.	x	.	x	55

Noch: 1. Bruttoarbeitskosten je Vollzeiteinheit 2016 nach Kostenarten, Wirtschaftszweigen und Unternehmensgrößenklassen

Lfd. Nr.	Kostenart	Insgesamt		10 - 49	
		€	%	€	%
		93 Erbringung von Dienstleistungen des			
1	Bruttoarbeitskosten insgesamt	(60 131)	100	/	100
2	Nettoarbeitskosten (Bruttoarbeitskosten abzüglich Lohnsubventionen)	(60 104)	100,0	/	99,9
3	Lohnsubventionen (dem Arbeitgeber erstattete Lohn- und Gehaltszahlungen)	/	/	/	/
4	Arbeitnehmerentgelt	(59 880)	99,6	/	99,8
5	Bruttoverdienste	(48 911)	81,3	/	77,2
6	Bruttoverdienste (ohne Auszubildende)	(48 605)	80,8	/	75,8
7	Entgelt für die geleistete Arbeitszeit ¹⁾	(36 108)	60,1	/	62,4
8	Sonderzahlungen insgesamt ²⁾	/	(11,5)	/	/
9	dar.: von persönlichen Leistungen und vom Unternehmenserfolg abhängig	/	/	/	/
10	Leistungen zur Vermögensbildung der Arbeitnehmer	/	/	/	/
11	Vergütung für nicht gearbeitete Tage	(4 892)	8,1	/	(8,6)
12	Urlaubsvergütung	(3 417)	(5,7)	/	/
13	Vergütung gesetzlicher Feiertage	(1 463)	2,4	/	2,5
14	Vergütung sonstiger betrieblicher oder tariflicher arbeitsfreier Tage	/	/	/	/
15	Sachleistungen ³⁾	/	/	/	/
16	dar.: unbare individuelle Leistungen ⁴⁾	/	/	/	/
17	Bruttoverdienste der Auszubildenden	/	/	/	/
18	Sozialbeiträge der Arbeitgeber	/	18,2	/	(22,6)
19	Tatsächliche Sozialbeiträge der Arbeitgeber (ohne Auszubildende) ⁵⁾	/	14,5	/	(18,8)
20	Gesetzliche Arbeitgeberbeiträge zur Sozialversicherung	/	14,0	/	(18,7)
21	Rentenversicherungsbeiträge	3 141	(5,2)	(2 923)	(6,6)
22	dar.: Aufstockungsbeiträge zur Rentenversicherung im Rahmen der Altersteilzeit	/	/	-	-
23	Arbeitslosenversicherungsbeiträge	(456)	(0,8)	/	(1,0)
24	Kranken- und Pflegeversicherungsbeiträge	2 511	(4,2)	(2 340)	(5,3)
25	Beiträge zur gesetzlichen Unfallversicherung	/	/	/	/
26	Umlage für das Insolvenzgeld	/	(0,0)	/	(0,1)
27	Sonstige gesetzliche Aufwendungen ⁶⁾	-	-	-	-
28	Aufwendungen für die betriebliche Altersversorgung ohne Entgeltumwandlung	/	/	/	/
29	Aufwendungen für betriebliche Ruhegeldzusagen	-	-	-	-
30	Zuwendungen an Pensionskassen	/	/	/	/
31	Zuwendungen an Unterstützungskassen	-	-	-	-
32	Beiträge zur Direktversicherung	/	/	/	/
33	Beiträge an Pensionsfonds	-	-	-	-
34	Beiträge an den Pensions-Sicherungs-Verein VVaG	-	-	-	-
35	Unterstellte Sozialbeiträge der Arbeitgeber (ohne Auszubildende) ⁷⁾	/	(3,6)	/	/
36	Entgeltfortzahlung	/	(3,0)	/	/
37	Entgeltfortzahlung im Krankheitsfall	/	(2,8)	/	/
38	Arbeitgeberzuschüsse zum Mutterschaftsgeld ⁸⁾	/	(0,3)	/	(0,4)
39	Unterstellte Sozialbeiträge zur Alters- und Gesundheitsvorsorge von Beamten	-	-	-	-
40	Zahlungen an aus dem Unternehmen ausscheidende Arbeitnehmer	/	/	/	/
41	Entlassungsentschädigungen	/	/	/	/
42	Aufstockungsbeträge zum Bruttoverdienst im Rahmen der Altersteilzeit	/	/	-	-
43	Sonstige freiwillige Sozialleistungen der Arbeitgeber	/	/	-	-
44	Sozialbeiträge der Arbeitgeber für Auszubildende	/	/	/	/
45	Kosten für die berufliche Aus- und Weiterbildung	/	/	/	/
46	Sonstige Aufwendungen ⁹⁾	/	/	/	/
47	Steuern auf die Lohnsumme oder Beschäftigtenzahl ¹⁰⁾	/	/	/	/
Nachrichtlich:					
48	Aufwendungen der Arbeitnehmer für betriebliche Altersversorgung	/	/	/	/
49	Lohnnebenkosten ¹¹⁾	(11 220)	18,7	/	(22,8)
50	dar.: gesetzliche Lohnnebenkosten ¹²⁾	/	17,3	/	(22,5)
51	Personalnebenkosten insgesamt ¹³⁾	(24 023)	40,0	/	(37,6)
52	dar.: gesetzliche Personalnebenkosten ¹⁴⁾	/	19,6	/	(24,6)
53	Bruttoarbeitskosten je Vollzeiteinheit einschließlich Auszubildende	(57 807)	96,1	/	92,4
54	Bruttoarbeitskosten je geleistete Stunde der Beschäftigten (ohne Auszubildende)	(34,80)	x	/	x
55	Nettoarbeitskosten je geleistete Stunde der Beschäftigten (einschl. Auszubildende)	(33,47)	x	/	x

Erläuterung der Fußnoten auf Seite 200

In Unternehmen von ... bis ... Arbeitnehmern											Lfd. Nr.
50 und mehr											
zusammen		50 - 249		250 - 499		500 - 999		1 000 und mehr			
€	%	€	%	€	%	€	%	€	%		
Sports, der Unterhaltung und der Erholung											
/	100	-	-	.	.	1	
/	100,0	-	-	.	.	2	
/	/	-	-	-	-	3	
/	99,5	-	-	.	.	4	
/	83,0	-	-	.	.	5	
/	82,8	-	-	.	.	6	
/	59,1	-	-	.	.	7	
/	/	-	-	.	.	8	
/	/	-	-	.	.	9	
/	/	-	-	.	.	10	
/	7,9	-	-	.	.	11	
/	(5,5)	-	-	.	.	12	
/	2,4	-	-	.	.	13	
/	/	-	-	-	-	14	
/	/	-	-	.	.	15	
/	/	-	-	.	.	16	
/	/	.	.	-	-	-	-	.	.	17	
/	(16,5)	-	-	.	.	18	
/	(12,8)	-	-	.	.	19	
/	(12,2)	-	-	.	.	20	
(3 278)	/	-	-	.	.	21	
										22	
/	/	.	.	-	-	-	-	-	-		
(473)	(0,7)	-	-	.	.	23	
2 619	/	-	-	.	.	24	
/	/	-	-	.	.	25	
/	/	-	-	.	.	26	
-	-	-	-	-	-	-	-	-	-	27	
/	/	-	-	-	-	28	
-	-	-	-	-	-	-	-	-	-	29	
/	/	-	-	-	-	30	
-	-	-	-	-	-	-	-	-	-	31	
/	/	.	.	-	-	-	-	-	-	32	
-	-	-	-	-	-	-	-	-	-	33	
-	-	-	-	-	-	-	-	-	-	34	
/	(3,7)	-	-	.	.	35	
/	(2,9)	-	-	.	.	36	
/	(2,7)	-	-	.	.	37	
/	/	-	-	.	.	38	
-	-	-	-	-	-	-	-	-	-	39	
/	/	-	-	.	.	40	
/	/	-	-	.	.	41	
/	/	.	.	-	-	-	-	-	-	42	
/	/	-	-	-	-	43	
/	/	.	.	-	-	-	-	.	.	44	
/	/	-	-	.	.	45	
/	/	-	-	-	-	46	
/	/	-	-	.	.	47	
/	/	-	-	.	.	48	
/	(17,0)	-	-	.	.	49	
/	(15,2)	-	-	.	.	50	
/	40,9	-	-	.	.	51	
/	17,5	-	-	.	.	52	
/	98,6	-	-	.	.	53	
/	x	.	x	.	x	-	x	.	x	54	
/	x	.	x	.	x	-	x	.	x	55	

Noch: 1. Bruttoarbeitskosten je Vollzeiteinheit 2016 nach Kostenarten, Wirtschaftszweigen und Unternehmensgrößenklassen

Lfd. Nr.	Kostenart	Insgesamt		10 - 49	
		€	%	€	%
S Erbringung von					
1	Bruttoarbeitskosten insgesamt	39 265	100	35 590	100
2	Nettoarbeitskosten (Bruttoarbeitskosten abzüglich Lohnsubventionen)	39 186	99,8	35 463	99,6
3	Lohnsubventionen (dem Arbeitgeber erstattete Lohn- und Gehaltszahlungen)	/	/	/	/
4	Arbeitnehmerentgelt	39 118	99,6	35 553	99,9
5	Bruttoverdienste	30 696	78,2	27 930	78,5
6	Bruttoverdienste (ohne Auszubildende)	30 494	77,7	27 839	78,2
7	Entgelt für die geleistete Arbeitszeit ¹⁾	24 626	62,7	22 781	64,0
8	Sonderzahlungen insgesamt ²⁾	(1 412)	(3,6)	/	/
9	dar.: von persönlichen Leistungen und vom Unternehmenserfolg abhängig	/	/	/	/
10	Leistungen zur Vermögensbildung der Arbeitnehmer	/	/	/	/
11	Vergütung für nicht gearbeitete Tage	4 293	10,9	3 941	11,1
12	Urlaubsvergütung	(3 200)	8,2	2 913	8,2
13	Vergütung gesetzlicher Feiertage	1 012	2,6	955	2,7
14	Vergütung sonstiger betrieblicher oder tariflicher arbeitsfreier Tage	/	/	/	/
15	Sachleistungen ³⁾	/	/	/	/
16	dar.: unbare individuelle Leistungen ⁴⁾	/	/	/	/
17	Bruttoverdienste der Auszubildenden	/	/	/	/
18	Sozialbeiträge der Arbeitgeber	8 421	21,5	(7 623)	21,4
19	Tatsächliche Sozialbeiträge der Arbeitgeber (ohne Auszubildende) ⁵⁾	6 685	17,0	(6 164)	17,3
20	Gesetzliche Arbeitgeberbeiträge zur Sozialversicherung	6 047	15,4	5 588	15,7
21	Rentenversicherungsbeiträge	2 920	7,4	2 699	7,6
22	dar.: Aufstockungsbeiträge zur Rentenversicherung im Rahmen der Altersteilzeit	/	/	/	/
23	Arbeitslosenversicherungsbeiträge	451	1,2	411	1,2
24	Kranken- und Pflegeversicherungsbeiträge	2 405	6,1	2 244	6,3
25	Beiträge zur gesetzlichen Unfallversicherung	(244)	(0,6)	/	/
26	Umlage für das Insolvenzgeld	/	(0,1)	/	/
27	Sonstige gesetzliche Aufwendungen ⁶⁾	-	-	-	-
28	Aufwendungen für die betriebliche Altersversorgung ohne Entgeltumwandlung	/	/	/	/
29	Aufwendungen für betriebliche Ruhegeldzusagen	(136)	(0,4)	-	-
30	Zuwendungen an Pensionskassen	/	/	/	/
31	Zuwendungen an Unterstützungskassen	(57)	(0,2)	-	-
32	Beiträge zur Direktversicherung	/	/	/	/
33	Beiträge an Pensionsfonds	(1)	(0,0)	-	-
34	Beiträge an den Pensions-Sicherungs-Verein VVaG	(2)	(0,0)	-	-
35	Unterstellte Sozialbeiträge der Arbeitgeber (ohne Auszubildende) ⁷⁾	1 664	4,2	(1 422)	(4,0)
36	Entgeltfortzahlung	1 549	4,0	(1 333)	(3,7)
37	Entgeltfortzahlung im Krankheitsfall	(1 372)	3,5	(1 162)	(3,3)
38	Arbeitgeberzuschüsse zum Mutterschaftsgeld ⁸⁾	178	0,5	(170)	0,5
39	Unterstellte Sozialbeiträge zur Alters- und Gesundheitsvorsorge von Beamten	-	-	-	-
40	Zahlungen an aus dem Unternehmen ausscheidende Arbeitnehmer	/	/	/	/
41	Entlassungsentschädigungen	/	/	/	/
42	Aufstockungsbeträge zum Bruttoverdienst im Rahmen der Altersteilzeit	/	/	/	/
43	Sonstige freiwillige Sozialleistungen der Arbeitgeber	/	/	/	/
44	Sozialbeiträge der Arbeitgeber für Auszubildende	/	/	/	/
45	Kosten für die berufliche Aus- und Weiterbildung	/	/	/	/
46	Sonstige Aufwendungen ⁹⁾	/	/	/	/
47	Steuern auf die Lohnsumme oder Beschäftigtenzahl ¹⁰⁾	24	(0,1)	/	/
Nachrichtlich:					
48	Aufwendungen der Arbeitnehmer für betriebliche Altersversorgung	/	/	/	/
49	Lohnnebenkosten ¹¹⁾	8 569	21,8	(7 660)	21,5
50	dar.: gesetzliche Lohnnebenkosten ¹²⁾	7 692	19,6	6 967	19,6
51	Personalnebenkosten insgesamt ¹³⁾	14 639	37,3	(12 810)	36,0
52	dar.: gesetzliche Personalnebenkosten ¹⁴⁾	8 633	22,0	7 886	22,2
53	Bruttoarbeitskosten je Vollzeiteinheit einschließlich Auszubildende	37 779	96,2	34 769	97,7
54	Bruttoarbeitskosten je geleistete Stunde der Beschäftigten (ohne Auszubildende)	23,36	x	21,17	x
55	Nettoarbeitskosten je geleistete Stunde der Beschäftigten (einschl. Auszubildende)	22,44	x	20,61	x

Erläuterung der Fußnoten auf Seite 200

In Unternehmen von ... bis ... Arbeitnehmern										Lfd. Nr.
50 und mehr										
zusammen		50 - 249		250 - 499		500 - 999		1 000 und mehr		
€	%	€	%	€	%	€	%	€	%	
sonstigen Dienstleistungen										
(41 111)	100	(39 838)	100	/	100	1
(41 056)	99,9	(39 797)	99,9	/	99,9	2
/	/	/	/	/	/	3
(40 908)	99,5	(39 662)	99,6	/	99,6	4
(32 086)	78,1	(31 372)	78,8	/	78,3	5
(31 827)	77,4	(31 160)	78,2	/	78,2	6
(25 554)	62,2	(25 219)	63,3	/	63,4	7
(1 619)	(3,9)	/	/	/	/	8
/	/	/	/	/	/	9
/	/	/	/	(25)	(0,1)	10
(4 469)	10,9	(4 368)	11,0	/	11,1	11
(3 344)	8,1	/	8,3	/	8,1	12
(1 041)	2,5	(1 041)	2,6	/	2,6	13
/	/	/	/	/	/	14
/	/	/	/	/	/	15
/	/	/	/	/	/	16
/	/	/	/	/	/	17
8 822	21,5	(8 290)	20,8	/	21,3	18
(6 947)	16,9	(6 483)	16,3	/	17,8	19
6 277	15,3	(6 110)	15,3	/	15,3	20
(3 031)	7,4	(2 948)	7,4	/	7,6	21
/	/	/	/	/	/	22
(471)	1,2	(456)	1,1	/	1,2	23
2 485	6,1	(2 419)	6,1	/	6,0	24
(261)	(0,6)	(256)	(0,6)	190	/	25
/	/	/	/	/	/	26
-	-	-	-	-	-	-	-	-	-	27
/	/	/	/	/	/	28
/	/	/	/	/	/	29
/	/	/	/	/	/	30
(86)	(0,2)	/	/	/	/	31
/	/	/	/	/	/	32
(2)	/	-	-	-	-	-	-	.	.	33
(3)	/	/	/	/	/	34
(1 786)	(4,3)	(1 732)	(4,4)	(1 300)	/	35
(1 658)	(4,0)	(1 640)	4,1	(1 246)	/	36
(1 477)	(3,6)	(1 461)	(3,7)	/	/	37
(181)	0,4	(180)	0,5	(177)	(0,5)	38
-	-	-	-	-	-	-	-	-	-	39
/	/	/	/	39	(0,1)	40
/	/	/	/	/	/	41
/	/	/	/	/	/	42
/	/	/	/	/	/	43
/	/	/	/	/	/	44
/	/	/	/	/	/	45
/	/	/	/	/	/	46
31	(0,1)	(32)	/	(33)	/	47
/	/	/	/	/	0,2	48
9 025	22,0	(8 466)	21,3	/	21,7	49
8 056	19,6	(7 858)	19,7	(7 074)	(18,7)	50
(15 557)	37,8	(14 619)	36,7	/	36,6	51
9 008	21,9	(8 824)	22,2	(8 054)	(21,3)	52
(39 257)	95,5	(38 011)	95,4	/	99,2	53
(24,46)	x	(23,90)	x	/	x	.	x	.	x	54
(23,34)	x	(22,77)	x	/	x	.	x	.	x	55

Noch: 1. Bruttoarbeitskosten je Vollzeiteinheit 2016 nach Kostenarten, Wirtschaftszweigen und Unternehmensgrößenklassen

Lfd. Nr.	Kostenart	Insgesamt		10 - 49	
		€	%	€	%
94 Interessenvertretungen sowie kirchliche und					
1	Bruttoarbeitskosten insgesamt	(49 660)	100	(42 964)	100
2	Nettoarbeitskosten (Bruttoarbeitskosten abzüglich Lohnsubventionen)	(49 539)	99,8	(42 776)	99,6
3	Lohnsubventionen (dem Arbeitgeber erstattete Lohn- und Gehaltszahlungen)	/	/	/	/
4	Arbeitnehmerentgelt	(49 536)	99,8	(42 950)	100,0
5	Bruttoverdienste	(38 887)	78,3	(33 553)	78,1
6	Bruttoverdienste (ohne Auszubildende)	(38 765)	78,1	(33 508)	78,0
7	Entgelt für die geleistete Arbeitszeit ¹⁾	(30 972)	62,4	27 248	63,4
8	Sonderzahlungen insgesamt ²⁾	(2 078)	(4,2)	/	/
9	dar.: von persönlichen Leistungen und vom Unternehmenserfolg abhängig	/	/	/	/
10	Leistungen zur Vermögensbildung der Arbeitnehmer	/	/	/	/
11	Vergütung für nicht gearbeitete Tage	(5 564)	11,2	(4 815)	11,2
12	Urlaubsvergütung	(4 199)	8,5	(3 577)	8,3
13	Vergütung gesetzlicher Feiertage	1 265	2,6	(1 144)	2,7
14	Vergütung sonstiger betrieblicher oder tariflicher arbeitsfreier Tage	/	/	/	/
15	Sachleistungen ³⁾	/	/	/	/
16	dar.: unbare individuelle Leistungen ⁴⁾	/	/	/	/
17	Bruttoverdienste der Auszubildenden	/	/	/	/
18	Sozialbeiträge der Arbeitgeber	10 649	21,4	(9 397)	21,9
19	Tatsächliche Sozialbeiträge der Arbeitgeber (ohne Auszubildende) ⁵⁾	8 604	17,3	(7 642)	17,8
20	Gesetzliche Arbeitgeberbeiträge zur Sozialversicherung	7 502	15,1	(6 745)	15,7
21	Rentenversicherungsbeiträge	3 679	7,4	(3 290)	7,7
22	dar.: Aufstockungsbeiträge zur Rentenversicherung im Rahmen der Altersteilzeit	/	/	/	/
23	Arbeitslosenversicherungsbeiträge	(569)	1,2	(500)	1,2
24	Kranken- und Pflegeversicherungsbeiträge	2 959	6,0	(2 714)	6,3
25	Beiträge zur gesetzlichen Unfallversicherung	(265)	(0,5)	/	/
26	Umlage für das Insolvenzgeld	/	/	/	/
27	Sonstige gesetzliche Aufwendungen ⁶⁾	-	-	-	-
28	Aufwendungen für die betriebliche Altersversorgung ohne Entgeltumwandlung	/	/	/	/
29	Aufwendungen für betriebliche Ruhegeldzusagen	/	/	-	-
30	Zuwendungen an Pensionskassen	/	/	/	/
31	Zuwendungen an Unterstützungskassen	/	(0,2)	-	-
32	Beiträge zur Direktversicherung	/	/	-	-
33	Beiträge an Pensionsfonds	-	-	-	-
34	Beiträge an den Pensions-Sicherungs-Verein VVaG	/	/	-	-
35	Unterstellte Sozialbeiträge der Arbeitgeber (ohne Auszubildende) ⁷⁾	(2 001)	(4,0)	/	(4,1)
36	Entgeltfortzahlung	(1 811)	(3,6)	/	(3,7)
37	Entgeltfortzahlung im Krankheitsfall	(1 593)	(3,2)	/	/
38	Arbeitgeberzuschüsse zum Mutterschaftsgeld ⁸⁾	219	0,4	(207)	(0,5)
39	Unterstellte Sozialbeiträge zur Alters- und Gesundheitsvorsorge von Beamten	-	-	-	-
40	Zahlungen an aus dem Unternehmen ausscheidende Arbeitnehmer	/	/	/	/
41	Entlassungsentschädigungen	/	/	/	/
42	Aufstockungsbeträge zum Bruttoverdienst im Rahmen der Altersteilzeit	/	/	/	/
43	Sonstige freiwillige Sozialleistungen der Arbeitgeber	/	/	/	/
44	Sozialbeiträge der Arbeitgeber für Auszubildende	/	/	/	/
45	Kosten für die berufliche Aus- und Weiterbildung	/	/	/	/
46	Sonstige Aufwendungen ⁹⁾	/	/	/	/
47	Steuern auf die Lohnsumme oder Beschäftigtenzahl ¹⁰⁾	(14)	(0,0)	/	/
Nachrichtlich:					
48	Aufwendungen der Arbeitnehmer für betriebliche Altersversorgung	/	/	/	/
49	Lohnnebenkosten ¹¹⁾	10 772	21,7	(9 411)	21,9
50	dar.: gesetzliche Lohnnebenkosten ¹²⁾	9 371	18,9	(8 344)	19,4
51	Personalnebenkosten insgesamt ¹³⁾	18 688	37,6	(15 716)	36,6
52	dar.: gesetzliche Personalnebenkosten ¹⁴⁾	10 593	21,3	(9 476)	22,1
53	Bruttoarbeitskosten je Vollzeiteinheit einschließlich Auszubildende	(48 401)	97,5	(42 760)	99,5
54	Bruttoarbeitskosten je geleistete Stunde der Beschäftigten (ohne Auszubildende)	(29,32)	x	(25,14)	x
55	Nettoarbeitskosten je geleistete Stunde der Beschäftigten (einschl. Auszubildende)	(28,51)	x	(24,91)	x

Erläuterung der Fußnoten auf Seite 200

In Unternehmen von ... bis ... Arbeitnehmern										Lfd. Nr.
50 und mehr										
zusammen		50 - 249		250 - 499		500 - 999		1 000 und mehr		
€	%	€	%	€	%	€	%	€	%	
sonstige religiöse Vereinigungen (ohne Sozialwesen und Sport)										
(53 477)	100	/	100	59 507	100	(59 081)	100	58 986	100	1
(53 394)	99,9	/	99,9	59 507	100,0	(59 081)	100,0	58 575	99,3	2
/	/	/	/	-	-	-	-	412	0,7	3
(53 290)	99,7	/	99,7	59 486	100,0	(58 833)	99,6	58 551	99,3	4
(41 928)	78,4	/	79,1	47 228	79,4	(45 635)	77,2	44 361	75,2	5
(41 762)	78,1	/	78,6	47 228	79,4	(45 584)	77,2	44 259	75,0	6
(33 094)	61,9	/	63,1	37 610	63,2	(34 172)	57,8	34 824	59,0	7
(2 459)	(4,6)	/	/	2 861	4,8	/	6,7	3 745	6,4	8
/	/	/	/	/	/	/	0,1	178	0,3	9
/	/	/	/	33	0,1	/	0,3	77	0,1	10
(5 991)	11,2	/	11,3	6 719	11,3	(7 152)	12,1	5 457	9,3	11
(4 553)	8,5	/	8,7	5 178	8,7	(5 383)	9,1	4 013	6,8	12
(1 335)	2,5	(1 304)	2,6	1 537	2,6	(1 447)	2,5	1 172	2,0	13
/	/	/	/	/	/	/	0,6	272	0,5	14
/	/	/	/	(6)	(0,0)	(89)	0,2	156	0,3	15
/	/	/	/	(6)	(0,0)	27	0,1	139	0,2	16
/	/	/	/	-	-	/	0,1	102	0,2	17
(11 362)	21,3	(10 417)	20,6	12 258	20,6	(13 198)	22,3	14 190	24,1	18
(9 152)	17,1	(8 178)	16,2	11 277	19,0	(10 665)	18,1	11 249	19,1	19
(7 934)	14,8	(7 608)	15,1	8 509	14,3	(8 564)	14,5	8 622	14,6	20
(3 901)	7,3	(3 722)	7,4	4 381	7,4	(4 086)	6,9	4 311	7,3	21
/	/	/	/	(48)	(0,1)	/	0,0	97	0,2	22
(608)	1,1	/	1,2	674	1,1	(652)	1,1	664	1,1	23
3 099	5,8	(2 998)	5,9	3 250	5,5	(3 309)	5,6	3 326	5,6	24
(292)	(0,6)	/	/	199	0,3	(508)	0,9	262	0,4	25
/	/	/	/	/	/	/	/	58	0,1	26
-	-	-	-	-	-	-	-	-	-	27
/	/	/	/	(2 768)	(4,6)	/	3,6	2 627	4,5	28
/	/	/	/	/	/	/	3,4	871	1,5	29
/	/	/	/	(2 326)	(3,9)	/	/	184	0,3	30
/	/	/	/	/	/	/	0,0	1 437	2,4	31
/	/	/	/	/	/	-	-	111	0,2	32
-	-	-	-	-	-	-	-	-	-	33
/	/	/	/	/	/	/	0,1	24	0,0	34
(2 148)	(4,0)	/	(4,3)	/	/	/	4,3	2 915	4,9	35
(1 941)	(3,6)	/	(3,9)	/	/	/	3,6	2 554	4,3	36
(1 715)	(3,2)	/	(3,5)	/	/	/	3,2	2 325	3,9	37
(225)	0,4	(220)	0,4	238	0,4	(238)	0,4	229	0,4	38
-	-	-	-	-	-	-	-	-	-	39
/	/	/	/	45	0,1	/	0,7	333	0,6	40
/	/	/	/	/	/	/	0,7	74	0,1	41
/	/	/	/	45	0,1	/	0,0	259	0,4	42
/	/	/	/	(45)	(0,1)	/	0,0	28	0,1	43
/	/	/	/	-	-	/	0,0	26	0,0	44
/	/	/	/	/	/	/	0,4	160	0,3	45
/	/	/	/	-	-	/	0,0	249	0,4	46
20	(0,0)	19	/	21	0,0	19	(0,0)	27	0,1	47
/	/	/	/	(134)	0,2	/	0,2	363	0,6	48
11 548	21,6	(10 580)	20,9	12 279	20,6	(13 446)	22,8	14 626	24,8	49
(9 956)	18,6	(9 702)	19,2	9 420	15,8	(10 708)	18,1	11 229	19,0	50
(20 382)	38,1	(18 660)	36,9	21 897	36,8	(24 910)	42,2	24 163	41,0	51
(11 229)	21,0	(10 919)	21,6	10 958	18,4	(12 142)	20,6	12 375	21,0	52
(51 514)	96,3	/	94,7	59 507	100,0	(58 801)	99,5	58 556	99,3	53
(31,74)	x	/	x	33,32	x	(35,93)	x	35,66	x	54
(30,52)	x	/	x	33,32	x	(35,77)	x	35,14	x	55

Noch: 1. Bruttoarbeitskosten je Vollzeiteinheit 2016 nach Kostenarten, Wirtschaftszweigen und Unternehmensgrößenklassen

Lfd. Nr.	Kostenart	Insgesamt		10 - 49	
		€	%	€	%
95 Reparatur von Datenverarbeitungsgeräten					
1	Bruttoarbeitskosten insgesamt	33 343	100	(30 087)	100
2	Nettoarbeitskosten (Bruttoarbeitskosten abzüglich Lohnsubventionen)	33 254	99,7	(29 901)	99,4
3	Lohnsubventionen (dem Arbeitgeber erstattete Lohn- und Gehaltszahlungen)	/	/	/	/
4	Arbeitnehmerentgelt	33 073	99,2	(30 087)	100,0
5	Bruttoverdienste	26 059	78,2	24 362	81,0
6	Bruttoverdienste (ohne Auszubildende)	26 016	78,0	24 362	81,0
7	Entgelt für die geleistete Arbeitszeit ¹⁾	21 389	64,2	(19 902)	66,2
8	Sonderzahlungen insgesamt ²⁾	(680)	2,0	346	(1,2)
9	dar.: von persönlichen Leistungen und vom Unternehmenserfolg abhängig	348	1,0	-	-
10	Leistungen zur Vermögensbildung der Arbeitnehmer	/	/	-	-
11	Vergütung für nicht gearbeitete Tage	3 473	10,4	2 941	9,8
12	Urlaubsvergütung	2 333	7,0	2 120	7,0
13	Vergütung gesetzlicher Feiertage	887	2,7	(821)	2,7
14	Vergütung sonstiger betrieblicher oder tariflicher arbeitsfreier Tage	253	0,8	-	-
15	Sachleistungen ³⁾	/	/	/	/
16	dar.: unbare individuelle Leistungen ⁴⁾	/	/	/	/
17	Bruttoverdienste der Auszubildenden	43	0,1	-	-
18	Sozialbeiträge der Arbeitgeber	7 015	21,0	/	/
19	Tatsächliche Sozialbeiträge der Arbeitgeber (ohne Auszubildende) ⁵⁾	5 441	16,3	/	(15,0)
20	Gesetzliche Arbeitgeberbeiträge zur Sozialversicherung	5 297	15,9	/	/
21	Rentenversicherungsbeiträge	2 494	7,5	/	/
22	dar.: Aufstockungsbeiträge zur Rentenversicherung im Rahmen der Altersteilzeit	-	-	-	-
23	Arbeitslosenversicherungsbeiträge	396	1,2	/	(1,1)
24	Kranken- und Pflegeversicherungsbeiträge	2 127	6,4	/	/
25	Beiträge zur gesetzlichen Unfallversicherung	(250)	(0,8)	/	/
26	Umlage für das Insolvenzgeld	31	0,1	/	(0,1)
27	Sonstige gesetzliche Aufwendungen ⁶⁾	-	-	-	-
28	Aufwendungen für die betriebliche Altersversorgung ohne Entgeltumwandlung	/	/	/	/
29	Aufwendungen für betriebliche Ruhegeldzusagen	/	/	-	-
30	Zuwendungen an Pensionskassen	79	0,2	-	-
31	Zuwendungen an Unterstützungskassen	0	0,0	-	-
32	Beiträge zur Direktversicherung	/	/	/	/
33	Beiträge an Pensionsfonds	6	0,0	-	-
34	Beiträge an den Pensions-Sicherungs-Verein VVaG	/	/	-	-
35	Unterstellte Sozialbeiträge der Arbeitgeber (ohne Auszubildende) ⁷⁾	(1 561)	4,7	/	/
36	Entgeltfortzahlung	(1 525)	4,6	/	/
37	Entgeltfortzahlung im Krankheitsfall	(1 359)	4,1	/	/
38	Arbeitgeberzuschüsse zum Mutterschaftsgeld ⁸⁾	166	0,5	/	/
39	Unterstellte Sozialbeiträge zur Alters- und Gesundheitsvorsorge von Beamten	-	-	-	-
40	Zahlungen an aus dem Unternehmen ausscheidende Arbeitnehmer	(35)	(0,1)	-	-
41	Entlassungsentschädigungen	(35)	(0,1)	-	-
42	Aufstockungsbeträge zum Bruttoverdienst im Rahmen der Altersteilzeit	-	-	-	-
43	Sonstige freiwillige Sozialleistungen der Arbeitgeber	1	0,0	-	-
44	Sozialbeiträge der Arbeitgeber für Auszubildende	12	0,0	-	-
45	Kosten für die berufliche Aus- und Weiterbildung	(216)	(0,6)	-	-
46	Sonstige Aufwendungen ⁹⁾	/	/	-	-
47	Steuern auf die Lohnsumme oder Beschäftigtenzahl ¹⁰⁾	32	0,1	-	-
Nachrichtlich:					
48	Aufwendungen der Arbeitnehmer für betriebliche Altersversorgung	/	/	/	/
49	Lohnnebenkosten ¹¹⁾	7 284	21,9	/	/
50	dar.: gesetzliche Lohnnebenkosten ¹²⁾	6 866	20,6	/	/
51	Personalnebenkosten insgesamt ¹³⁾	11 954	35,9	10 185	33,9
52	dar.: gesetzliche Personalnebenkosten ¹⁴⁾	7 741	23,2	/	/
53	Bruttoarbeitskosten je Vollzeiteinheit einschließlich Auszubildende	33 209	99,6	(30 087)	100,0
54	Bruttoarbeitskosten je geleistete Stunde der Beschäftigten (ohne Auszubildende)	18,13	x	(18,57)	x
55	Nettoarbeitskosten je geleistete Stunde der Beschäftigten (einschl. Auszubildende)	18,01	x	(18,46)	x

Erläuterung der Fußnoten auf Seite 200

In Unternehmen von ... bis ... Arbeitnehmern										Lfd. Nr.
50 und mehr										
zusammen		50 - 249		250 - 499		500 - 999		1 000 und mehr		
€	%	€	%	€	%	€	%	€	%	
und Gebrauchsgütern										
33 878	100	.	.	28 697	100	-	-	.	.	1
33 805	99,8	.	.	28 602	99,7	-	-	.	.	2
73	0,2	.	.	95	0,3	-	-	.	.	3
33 564	99,1	.	.	28 622	99,7	-	-	.	.	4
26 338	77,7	.	.	22 587	78,7	-	-	.	.	5
26 287	77,6	.	.	22 556	78,6	-	-	.	.	6
21 633	63,9	.	.	18 630	64,9	-	-	.	.	7
(735)	2,2	.	.	/	/	-	-	.	.	8
405	1,2	.	.	360	1,3	-	-	.	.	9
/	/	.	.	36	0,1	-	-	.	.	10
3 561	10,5	.	.	3 145	11,0	-	-	.	.	11
2 368	7,0	.	.	1 986	6,9	-	-	.	.	12
898	2,7	.	.	778	2,7	-	-	.	.	13
295	0,9	.	.	381	1,3	-	-	.	.	14
/	/	.	.	276	1,0	-	-	.	.	15
/	/	.	.	276	1,0	-	-	.	.	16
50	0,2	-	-	31	0,1	-	-	.	.	17
7 226	21,3	.	.	6 035	21,0	-	-	.	.	18
5 594	16,5	.	.	4 663	16,3	-	-	.	.	19
5 450	16,1	.	.	4 523	15,8	-	-	.	.	20
2 555	7,5	.	.	2 170	7,6	-	-	.	.	21
										22
-	-	-	-	-	-	-	-	-	-	
406	1,2	.	.	346	1,2	-	-	.	.	23
2 179	6,4	.	.	1 839	6,4	-	-	.	.	24
(279)	(0,8)	.	.	(140)	(0,5)	-	-	.	.	25
31	0,1	.	.	28	0,1	-	-	.	.	26
-	-	-	-	-	-	-	-	-	-	27
/	/	.	.	140	0,5	-	-	.	.	28
/	/	-	-	/	/	-	-	.	.	29
92	0,3	-	-	126	0,4	-	-	.	.	30
0	0,0	-	-	-	-	-	-	.	.	31
/	/	.	.	/	/	-	-	.	.	32
7	0,0	-	-	-	-	-	-	.	.	33
/	/	-	-	/	/	-	-	-	-	34
1 618	4,8	.	.	1 363	4,8	-	-	.	.	35
1 576	4,7	.	.	1 359	4,7	-	-	.	.	36
1 406	4,2	.	.	1 207	4,2	-	-	.	.	37
169	0,5	.	.	153	0,5	-	-	.	.	38
-	-	-	-	-	-	-	-	-	-	39
(41)	(0,1)	.	.	/	/	-	-	.	.	40
(41)	(0,1)	.	.	/	/	-	-	.	.	41
-	-	-	-	-	-	-	-	-	-	42
2	0,0	-	-	-	-	-	-	.	.	43
14	0,0	-	-	9	0,0	-	-	.	.	44
(251)	(0,7)	.	.	39	0,1	-	-	.	.	45
/	/	.	.	/	/	-	-	.	.	46
38	0,1	.	.	37	0,1	-	-	.	.	47
(157)	0,5	.	.	90	0,3	-	-	.	.	48
7 540	22,3	.	.	6 111	21,3	-	-	.	.	49
7 078	20,9	.	.	5 928	20,7	-	-	.	.	50
12 245	36,1	.	.	10 067	35,1	-	-	.	.	51
7 962	23,5	.	.	6 697	23,3	-	-	.	.	52
33 720	99,5	.	.	28 612	99,7	-	-	.	.	53
18,07	x	.	x	14,83	x	-	x	.	x	54
17,95	x	.	x	14,74	x	-	x	.	x	55

Noch: 1. Bruttoarbeitskosten je Vollzeiteinheit 2016 nach Kostenarten, Wirtschaftszweigen und Unternehmensgrößenklassen

Lfd. Nr.	Kostenart	Insgesamt		10 - 49	
		€	%	€	%
		96 Erbringung von sonstigen überwiegend			
1	Bruttoarbeitskosten insgesamt	27 568	100	(26 126)	100
2	Nettoarbeitskosten (Bruttoarbeitskosten abzüglich Lohnsubventionen)	27 541	99,9	(26 084)	99,8
3	Lohnsubventionen (dem Arbeitgeber erstattete Lohn- und Gehaltszahlungen)	/	/	/	/
4	Arbeitnehmerentgelt	27 411	99,4	(26 054)	99,7
5	Bruttoverdienste	21 474	77,9	(20 667)	79,1
6	Bruttoverdienste (ohne Auszubildende)	21 147	76,7	(20 510)	78,5
7	Entgelt für die geleistete Arbeitszeit ¹⁾	17 423	63,2	(17 014)	65,1
8	Sonderzahlungen insgesamt ²⁾	/	/	/	/
9	dar.: von persönlichen Leistungen und vom Unternehmenserfolg abhängig	/	/	/	/
10	Leistungen zur Vermögensbildung der Arbeitnehmer	/	/	/	/
11	Vergütung für nicht gearbeitete Tage	2 878	10,4	(2 845)	10,9
12	Urlaubsvergütung	2 126	7,7	(2 083)	8,0
13	Vergütung gesetzlicher Feiertage	725	2,6	(712)	2,7
14	Vergütung sonstiger betrieblicher oder tariflicher arbeitsfreier Tage	/	/	/	/
15	Sachleistungen ³⁾	/	/	/	/
16	dar.: unbare individuelle Leistungen ⁴⁾	/	/	/	/
17	Bruttoverdienste der Auszubildenden	/	/	/	/
18	Sozialbeiträge der Arbeitgeber	5 937	21,5	(5 387)	20,6
19	Tatsächliche Sozialbeiträge der Arbeitgeber (ohne Auszubildende) ⁵⁾	4 552	16,5	(4 306)	16,5
20	Gesetzliche Arbeitgeberbeiträge zur Sozialversicherung	4 396	16,0	(4 129)	15,8
21	Rentenversicherungsbeiträge	2 065	7,5	(1 950)	7,5
22	dar.: Aufstockungsbeiträge zur Rentenversicherung im Rahmen der Altersteilzeit	/	/	-	-
23	Arbeitslosenversicherungsbeiträge	317	1,2	(298)	1,1
24	Kranken- und Pflegeversicherungsbeiträge	1 775	6,4	(1 647)	6,3
25	Beiträge zur gesetzlichen Unfallversicherung	216	0,8	(209)	(0,8)
26	Umlage für das Insolvenzgeld	24	0,1	(24)	0,1
27	Sonstige gesetzliche Aufwendungen ⁶⁾	-	-	-	-
28	Aufwendungen für die betriebliche Altersversorgung ohne Entgeltumwandlung	/	/	/	/
29	Aufwendungen für betriebliche Ruhegeldzusagen	(7)	(0,0)	-	-
30	Zuwendungen an Pensionskassen	/	/	/	/
31	Zuwendungen an Unterstützungskassen	/	/	-	-
32	Beiträge zur Direktversicherung	/	/	/	/
33	Beiträge an Pensionsfonds	(2)	(0,0)	-	-
34	Beiträge an den Pensions-Sicherungs-Verein VVaG	(0)	(0,0)	-	-
35	Unterstellte Sozialbeiträge der Arbeitgeber (ohne Auszubildende) ⁷⁾	(1 271)	4,6	/	(3,9)
36	Entgeltfortzahlung	(1 234)	(4,5)	/	(3,8)
37	Entgeltfortzahlung im Krankheitsfall	(1 104)	(4,0)	/	(3,4)
38	Arbeitgeberzuschüsse zum Mutterschaftsgeld ⁸⁾	130	0,5	(124)	0,5
39	Unterstellte Sozialbeiträge zur Alters- und Gesundheitsvorsorge von Beamten	-	-	-	-
40	Zahlungen an aus dem Unternehmen ausscheidende Arbeitnehmer	/	/	/	/
41	Entlassungsentschädigungen	(28)	(0,1)	/	/
42	Aufstockungsbeträge zum Bruttoverdienst im Rahmen der Altersteilzeit	/	/	-	-
43	Sonstige freiwillige Sozialleistungen der Arbeitgeber	/	/	/	/
44	Sozialbeiträge der Arbeitgeber für Auszubildende	/	/	/	/
45	Kosten für die berufliche Aus- und Weiterbildung	/	/	/	/
46	Sonstige Aufwendungen ⁹⁾	/	/	/	/
47	Steuern auf die Lohnsumme oder Beschäftigtenzahl ¹⁰⁾	(35)	(0,1)	/	/
Nachrichtlich:					
48	Aufwendungen der Arbeitnehmer für betriebliche Altersversorgung	/	/	/	/
49	Lohnnebenkosten ¹¹⁾	6 094	22,1	(5 459)	20,9
50	dar.: gesetzliche Lohnnebenkosten ¹²⁾	5 780	21,0	(5 226)	20,0
51	Personalnebenkosten insgesamt ¹³⁾	10 145	36,8	(9 112)	34,9
52	dar.: gesetzliche Personalnebenkosten ¹⁴⁾	6 390	23,2	(5 865)	22,5
53	Bruttoarbeitskosten je Vollzeiteinheit einschließlich Auszubildende	25 969	94,2	(24 869)	95,2
54	Bruttoarbeitskosten je geleistete Stunde der Beschäftigten (ohne Auszubildende)	16,82	x	(15,85)	x
55	Nettoarbeitskosten je geleistete Stunde der Beschäftigten (einschl. Auszubildende)	15,82	x	(15,05)	x

Erläuterung der Fußnoten auf Seite 200

In Unternehmen von ... bis ... Arbeitnehmern										Lfd. Nr.
zusammen		50 - 249		250 - 499		500 - 999		1 000 und mehr		
€	%	€	%	€	%	€	%	€	%	
persönlichen Dienstleistungen										
28 283	100	.	.	26 091	100	.	.	28 497	100	1
28 264	99,9	.	.	26 078	100,0	.	.	28 496	100,0	2
/	/	.	.	(13)	(0,0)	.	.	1	0,0	3
28 085	99,3	.	.	25 702	98,5	.	.	28 370	99,6	4
21 874	77,3	.	.	19 624	75,2	.	.	21 164	74,3	5
21 462	75,9	.	.	19 434	74,5	.	.	19 738	69,3	6
17 625	62,3	.	.	16 063	61,6	.	.	16 132	56,6	7
/	/	.	.	423	1,6	.	.	870	3,1	8
/	/	.	.	-	-	.	.	167	0,6	9
/	/	.	.	-	-	.	.	12	0,0	10
2 895	10,2	.	.	2 813	10,8	.	.	2 666	9,4	11
2 148	7,6	.	.	2 118	8,1	.	.	2 032	7,1	12
731	2,6	.	.	694	2,7	.	.	631	2,2	13
/	/	.	.	2	0,0	-	-	2	0,0	14
/	/	.	.	(135)	(0,5)	.	.	59	0,2	15
/	/	.	.	(115)	(0,4)	.	.	43	0,2	16
/	/	.	.	(190)	(0,7)	.	.	1 426	5,0	17
6 210	22,0	.	.	6 078	23,3	.	.	7 206	25,3	18
4 674	16,5	.	.	4 469	17,1	.	.	4 728	16,6	19
4 529	16,0	.	.	4 466	17,1	.	.	4 589	16,1	20
2 121	7,5	.	.	2 083	8,0	.	.	2 044	7,2	21
										22
/	/	.	.	-	-	-	-	30	0,1	
326	1,2	.	.	314	1,2	.	.	340	1,2	23
1 838	6,5	.	.	(1 798)	6,9	.	.	1 959	6,9	24
(220)	(0,8)	.	.	246	(0,9)	.	.	225	0,8	25
23	(0,1)	.	.	25	0,1	.	.	21	0,1	26
-	-	-	-	-	-	-	-	-	-	27
/	/	.	.	/	/	.	.	139	0,5	28
/	/	-	-	-	-	.	.	76	0,3	29
/	/	.	.	-	-	.	.	16	0,1	30
/	/	.	.	-	-	-	-	0	0,0	31
/	/	.	.	/	/	.	.	29	0,1	32
/	/	-	-	-	-	-	-	17	0,1	33
/	/	-	-	-	-	-	-	0	0,0	34
(1 401)	(5,0)	.	.	1 567	6,0	.	.	1 969	6,9	35
(1 348)	(4,8)	.	.	1 486	5,7	.	.	1 758	6,2	36
(1 215)	(4,3)	.	.	1 343	5,2	.	.	1 656	5,8	37
133	0,5	.	.	142	0,6	.	.	102	0,4	38
-	-	-	-	-	-	-	-	-	-	39
/	/	.	.	(81)	(0,3)	.	.	211	0,7	40
/	/	.	.	(81)	(0,3)	.	.	181	0,6	41
/	/	.	.	-	-	-	-	30	0,1	42
/	/	.	.	-	-	-	-	0	0,0	43
/	/	.	.	(42)	(0,2)	.	.	509	1,8	44
/	/	.	.	(242)	(0,9)	.	.	78	0,3	45
/	/	.	.	(106)	(0,4)	.	.	15	0,1	46
43	0,2	.	.	40	0,2	.	.	34	0,1	47
/	/	.	.	(19)	(0,1)	.	.	107	0,4	48
6 409	22,7	.	.	6 467	24,8	.	.	7 333	25,7	49
6 055	21,4	.	.	6 034	23,1	.	.	6 890	24,2	50
10 658	37,7	.	.	10 028	38,4	.	.	12 365	43,4	51
6 650	23,5	.	.	6 686	25,6	.	.	7 013	24,6	52
26 506	93,7	.	.	25 485	97,7	.	.	23 646	83,0	53
17,30	x	.	x	16,25	x	.	x	18,38	x	54
16,20	x	.	x	15,87	x	.	x	15,19	x	55

2. Abweichung der Bruttoarbeitskosten je Vollzeiteinheit vom Durchschnitt des Produzierenden Gewerbes bzw. des Dienstleistungsbereiches 2016 nach Wirtschaftszweigen

WZ 2008	Wirtschaftszweig	Bruttoarbeits- kosten insgesamt	Abweichung vom Durchschnitt	
		€	%	
B - F	Produzierendes Gewerbe	45 391	0	0,0
B	Bergbau und Gewinnung von Steinen und Erden	63 026	17 635	38,9
C	Verarbeitendes Gewerbe	45 274	- 117	-0,3
10	Herstellung von Nahrungs- und Futtermitteln	31 823	-13 568	-29,9
11	Getränkeherstellung	51 675	6 284	13,8
13	Herstellung von Textilien	32 053	-13 338	-29,4
14	Herstellung von Bekleidung	32 927	-12 464	-27,5
16	Herstellung von Holz-, Flecht-, Korb- und Korkwaren (ohne Möbel)	32 266	-13 125	-28,9
17	Herstellung von Papier, Pappe und Waren daraus	40 979	-4 412	-9,7
18	Herstellung von Druckerzeugnissen; Vervielfältigung von bespielten Ton-, Bild- und Datenträgern	43 521	-1 870	-4,1
20	Herstellung von chemischen Erzeugnissen	61 149	15 758	34,7
21	Herstellung von pharmazeutischen Erzeugnissen	(53 785)	(8 394)	(18,5)
22	Herstellung von Gummi- und Kunststoffwaren	36 177	-9 214	-20,3
23	Herstellung von Glas und Glaswaren, Keramik, Verarbeitung von Steinen und Erden	43 414	-1 977	-4,4
24	Metallerzeugung und -bearbeitung	46 425	1 034	2,3
25	Herstellung von Metallerzeugnissen	37 509	-7 882	-17,4
26	Herstellung von Datenverarbeitungsgeräten, elektronischen und optischen Erzeugnissen	51 847	6 456	14,2
27	Herstellung von elektrischen Ausrüstungen	43 086	-2 305	-5,1
28	Maschinenbau	48 982	3 591	7,9
29	Herstellung von Kraftwagen und Kraftwagenteilen	58 891	13 500	29,7
30	Sonstiger Fahrzeugbau	57 971	12 580	27,7
31	Herstellung von Möbeln	31 522	-13 869	-30,6
32	Herstellung von sonstigen Waren	33 266	-12 125	-26,7
33	Reparatur und Installation von Maschinen und Ausrüstungen	55 575	10 184	22,4
D	Energieversorgung	(74 139)	(28 748)	(63,3)
E	Wasserversorgung; Abwasser- und Abfallentsorgung und Beseitigung von Umweltverschmutzungen	43 904	-1 487	-3,3
36	Wasserversorgung	54 688	9 297	20,5
37	Abwasserentsorgung	(46 559)	(1 168)	(2,6)
38	Sammlung, Behandlung und Beseitigung von Abfällen; Rückgewinnung	40 051	-5 340	-11,8
39	Beseitigung von Umweltverschmutzungen und sonstige Entsorgung	46 216	825	1,8
F	Baugewerbe	40 258	-5 133	-11,3
41	Hochbau	40 592	-4 799	-10,6
42	Tiefbau	43 047	-2 344	-5,2
43	Vorbereitende Baustellenarbeiten, Bauinstallation und sonstiges Ausbaugewerbe	39 283	-6 108	-13,5

Noch: 2. Abweichung der Bruttoarbeitskosten je Vollzeiteinheit vom Durchschnitt des Produzierenden Gewerbes bzw. des Dienstleistungsbereiches 2016 nach Wirtschaftszweigen

WZ 2008	Wirtschaftszweig	Bruttoarbeits- kosten insgesamt	Abweichung vom Durchschnitt	
		€	%	
G - S	Dienstleistungsbereich	46 429	0	0,0
G	Handel; Instandhaltung und Reparatur von Kraftfahrzeugen	39 369	-7 060	-15,2
45	Handel mit Kraftfahrzeugen; Instandhaltung und Reparatur von Kraftfahrzeugen	41 554	-4 875	-10,5
46	Großhandel (ohne Handel mit Kraftfahrzeugen)	44 001	-2 428	-5,2
47	Einzelhandel (ohne Handel mit Kraftfahrzeugen)	35 749	-10 680	-23,0
H	Verkehr und Lagerei	38 738	-7 691	-16,6
49	Landverkehr und Transport in Rohrfernleitungen	33 828	-12 601	-27,1
52	Lagerei sowie Erbringung von sonstigen Dienstleistungen für den Verkehr	37 715	-8 714	-18,8
53	Post-, Kurier- und Expressdienste	.	.	.
I	Gastgewerbe	27 444	-18 985	-40,9
55	Beherbergung	29 660	-16 769	-36,1
56	Gastronomie	26 417	-20 012	-43,1
J	Information und Kommunikation	58 965	12 536	27,0
58	Verlagswesen	55 886	9 457	20,4
59	Herstellung, Verleih und Vertrieb von Filmen und Fernsehprogrammen; Kinos; Tonstudios und Verlegen von Musik	50 047	3 618	7,8
60	Rundfunkveranstalter	78 274	31 845	68,6
61	Telekommunikation	70 322	23 893	51,5
62	Erbringung von Dienstleistungen der Informationstechnologie	63 141	16 712	36,0
63	Informationsdienstleistungen	33 904	-12 525	-27,0
K	Erbringung von Finanz- und Versicherungsdienstleistungen	72 216	25 787	55,5
64	Erbringung von Finanzdienstleistungen	72 912	26 483	57,0
65	Versicherungen, Rückversicherungen und Pensionskassen (ohne Sozialversicherung)	72 940	26 511	57,1
66	Mit Finanz- und Versicherungsdienstleistungen verbundene Tätigkeiten	64 479	18 050	38,9
L	Grundstücks- und Wohnungswesen	46 873	444	1,0
M	Erbringung von freiberuflichen, wissenschaftlichen und technischen Dienstleistungen	54 483	8 054	17,3
69	Rechts- und Steuerberatung, Wirtschaftsprüfung	50 185	3 756	8,1
70	Verwaltung und Führung von Unternehmen und Betrieben, Unternehmensberatung	(57 503)	(11 074)	(23,9)
71	Architektur- und Ingenieurbüros; technische, physikalische und chemische Untersuchung	52 286	5 857	12,6
72	Forschung und Entwicklung	63 541	17 112	36,9
73	Werbung und Marktforschung	31 997	-14 432	-31,1
74	Sonstige freiberufliche, wissenschaftliche und technische Tätigkeiten	(44 820)	(-1 609)	(-3,5)
75	Veterinärwesen	37 437	-8 992	-19,4
N	Erbringung von sonstigen wirtschaftlichen Dienstleistungen	30 247	-16 182	-34,9
77	Vermietung von beweglichen Sachen	38 845	-7 584	-16,3
78	Vermittlung und Überlassung von Arbeitskräften	28 398	-18 031	-38,8
79	Reisebüros, Reiseveranstalter und Erbringung sonstiger Reservierungsdienstleistungen	38 573	-7 856	-16,9
80	Wach- und Sicherheitsdienste sowie Detekteien	28 937	-17 492	-37,7
81	Gebäudebetreuung; Garten- und Landschaftsbau	29 251	-17 178	-37,0
82	Erbringung von wirtschaftlichen Dienstleistungen für Unternehmen und Privatpersonen a. n. g.	(36 203)	(-10 226)	(-22,0)
O	Öffentliche Verwaltung, Verteidigung; Sozialversicherung	61 605	15 176	32,7
P	Erziehung und Unterricht	58 415	11 986	25,8

Noch: 2. Abweichung der Bruttoarbeitskosten je Vollzeiteinheit vom Durchschnitt des Produzierenden Gewerbes bzw. des Dienstleistungsbereiches 2016 nach Wirtschaftszweigen

WZ 2008	Wirtschaftszweig	Bruttoarbeits- kosten insgesamt	Abweichung vom Durchschnitt	
			€	%
noch:				
G - S	Dienstleistungsbereich			
Q	Gesundheits- und Sozialwesen	44 643	-1 786	-3,8
86	Gesundheitswesen	55 355	8 926	19,2
87	Heime (ohne Erholungs- und Ferienheime)	33 410	-13 019	-28,0
88	Sozialwesen (ohne Heime)	33 828	-12 601	-27,1
R	Kunst, Unterhaltung und Erholung	51 188	4 759	10,3
90	Kreative, künstlerische und unterhaltende Tätigkeiten	50 209	3 780	8,1
91	Bibliotheken, Archive, Museen, botanische und zoologische Gärten	45 389	-1 040	-2,2
92	Spiel-, Wett- und Lotteriewesen	(33 414)	(-13 015)	(-28,0)
93	Erbringung von Dienstleistungen des Sports, der Unterhaltung und der Erholung	(60 131)	(13 702)	(29,5)
S	Erbringung von sonstigen Dienstleistungen	39 265	-7 164	-15,4
94	Interessenvertretungen sowie kirchliche und sonstige religiöse Vereinigungen (ohne Sozialwesen und Sport)	(49 660)	(3 231)	(7,0)
95	Reparatur von Datenverarbeitungsgeräten und Gebrauchsgütern	33 343	-13 086	-28,2
96	Erbringung von sonstigen überwiegend persönlichen Dienstleistungen	27 568	-18 861	-40,6

3. Brutto- und Nettoarbeitskosten je geleistete Stunde 2016 nach ausgewählten Wirtschaftszweigen

WZ 2008	Wirtschaftszweig	Bruttoarbeits- kosten ¹⁾	Nettoarbeits- kosten ²⁾	Differenz
		€		%
B - S	Produzierendes Gewerbe und Dienstleistungsbereich	27,43	26,47	3,5
B - F	Produzierendes Gewerbe	27,20	26,17	3,8
B	Bergbau und Gewinnung von Steinen und Erden	39,31	39,08	0,6
C	Verarbeitendes Gewerbe	27,17	26,13	3,8
10	Herstellung von Nahrungs- und Futtermitteln	18,64	18,13	2,7
11	Getränkeherstellung	31,53	29,44	6,6
13	Herstellung von Textilien	19,19	18,52	3,5
14	Herstellung von Bekleidung	19,90	19,44	2,3
16	Herstellung von Holz-, Flecht-, Korb- und Korkwaren (ohne Möbel)	18,71	17,89	4,4
17	Herstellung von Papier, Pappe und Waren daraus	25,26	24,58	2,7
18	Herstellung von Druckerzeugnissen; Vervielfältigung von bespielten Ton-, Bild- und Datenträgern	25,64	24,67	3,8
20	Herstellung von chemischen Erzeugnissen	36,64	35,43	3,3
21	Herstellung von pharmazeutischen Erzeugnissen	/	/	x
22	Herstellung von Gummi- und Kunststoffwaren	21,76	20,99	3,5
23	Herstellung von Glas und Glaswaren, Keramik, Verarbeitung von Steinen und Erden	26,15	25,36	3,0
24	Metallerzeugung und -bearbeitung	28,12	27,00	4,0
25	Herstellung von Metallerzeugnissen	22,57	21,65	4,1
26	Herstellung von Datenverarbeitungsgeräten, elektronischen und optischen Erzeugnissen	31,46	30,32	3,6
27	Herstellung von elektrischen Ausrüstungen	25,18	24,47	2,8
28	Maschinenbau	28,96	27,49	5,1
29	Herstellung von Kraftwagen und Kraftwagenteilen	36,54	35,41	3,1
30	Sonstiger Fahrzeugbau	35,52	34,22	3,7
31	Herstellung von Möbeln	18,46	17,52	5,1
32	Herstellung von sonstigen Waren	19,41	18,27	5,9
33	Reparatur und Installation von Maschinen und Ausrüstungen	32,85	31,29	4,7
D	Energieversorgung	(46,15)	(43,82)	(5,0)
E	Wasserversorgung; Abwasser- und Abfallentsorgung und Beseitigung von Umweltverschmutzungen	26,24	25,46	3,0
36	Wasserversorgung	33,74	32,32	4,2
37	Abwasserentsorgung	(26,73)	(26,02)	2,7
38	Sammlung, Behandlung und Beseitigung von Abfällen; Rückgewinnung	23,90	23,24	2,8
39	Beseitigung von Umweltverschmutzungen und sonstige Entsorgung	27,47	27,26	0,8
F	Baugewerbe	23,79	22,85	4,0
41	Hochbau	24,13	23,10	4,3
42	Tiefbau	25,77	24,76	3,9
43	Vorbereitende Baustellenarbeiten, Bauinstallation und sonstiges Ausbaugewerbe	23,08	22,18	3,9
G - S	Dienstleistungsbereich	27,53	26,59	3,4
G	Handel; Instandhaltung und Reparatur von Kraftfahrzeugen	23,16	21,96	5,2
45	Handel mit Kraftfahrzeugen; Instandhaltung und Reparatur von Kraftfahrzeugen	24,29	22,32	8,1
46	Großhandel (ohne Handel mit Kraftfahrzeugen)	25,51	24,64	3,4
47	Einzelhandel (ohne Handel mit Kraftfahrzeugen)	21,27	20,20	5,0

1) Bruttoarbeitskosten je geleistete Stunde der Beschäftigten (ohne Auszubildende)

2) Nettoarbeitskosten je geleistete Stunde der Beschäftigten (einschl. Auszubildende)

Noch: 3. Brutto- und Nettoarbeitskosten je geleistete Stunde 2016 nach ausgewählten Wirtschaftszweigen

WZ 2008	Wirtschaftszweig	Bruttoarbeits- kosten ¹⁾	Nettoarbeits- kosten ²⁾	Differenz
		€		%
H	Verkehr und Lagerei	22,04	21,59	2,0
49	Landverkehr und Transport in Rohrfernleitungen	18,82	18,48	1,8
52	Lagerei sowie Erbringung von sonstigen Dienstleistungen für den Verkehr	21,29	20,74	2,6
53	Post-, Kurier- und Expressdienste	.	.	.
I	Gastgewerbe	15,97	14,94	6,4
55	Beherbergung	17,23	15,09	12,4
56	Gastronomie	15,38	14,87	3,3
J	Information und Kommunikation	34,75	33,90	2,4
58	Verlagswesen	33,75	33,03	2,1
59	Herstellung, Verleih und Vertrieb von Filmen und Fernsehprogrammen; Kinos; Tonstudios und Verlegen von Musik	29,82	28,97	2,9
60	Rundfunkveranstalter	51,86	50,43	2,8
61	Telekommunikation	42,26	41,62	1,5
62	Erbringung von Dienstleistungen der Informationstechnologie	36,47	35,39	3,0
63	Informationsdienstleistungen	20,08	19,78	1,5
K	Erbringung von Finanz- und Versicherungsdienstleistungen	44,05	42,23	4,1
64	Erbringung von Finanzdienstleistungen	44,48	42,70	4,0
65	Versicherungen, Rückversicherungen und Pensionskassen (ohne Sozialversicherung)	44,93	42,62	5,1
66	Mit Finanz- und Versicherungsdienstleistungen verbundene Tätigkeiten	38,33	37,36	2,5
L	Grundstücks- und Wohnungswesen	(28,15)	27,35	(2,8)
M	Erbringung von freiberuflichen, wissenschaftlichen und technischen Dienstleistungen	31,58	30,67	2,9
69	Rechts- und Steuerberatung, Wirtschaftsprüfung	28,78	26,93	6,4
70	Verwaltung und Führung von Unternehmen und Betrieben, Unternehmensberatung	(33,91)	(33,07)	(2,5)
71	Architektur- und Ingenieurbüros; technische, physikalische und chemische Untersuchung	30,02	29,54	1,6
72	Forschung und Entwicklung	37,22	36,23	2,7
73	Werbung und Marktforschung	18,14	17,94	1,1
74	Sonstige freiberufliche, wissenschaftliche und technische Tätigkeiten	(25,68)	(24,65)	(4,0)
75	Veterinärwesen	22,55	18,83	16,5
N	Erbringung von sonstigen wirtschaftlichen Dienstleistungen	18,22	18,01	1,2
77	Vermietung von beweglichen Sachen	22,00	21,57	2,0
78	Vermittlung und Überlassung von Arbeitskräften	17,85	17,75	0,6
79	Reisebüros, Reiseveranstalter und Erbringung sonstiger Reservierungsdienstleistungen	21,64	20,41	5,7
80	Wach- und Sicherheitsdienste sowie Detekteien	15,98	15,83	0,9
81	Gebäudebetreuung; Garten- und Landschaftsbau	17,28	17,07	1,2
82	Erbringung von wirtschaftlichen Dienstleistungen für Unternehmen und Privatpersonen a. n. g.	(21,59)	(21,10)	(2,3)
O	Öffentliche Verwaltung, Verteidigung; Sozialversicherung	37,49	36,32	3,1
P	Erziehung und Unterricht	34,44	33,52	2,7
Q	Gesundheits- und Sozialwesen	26,70	25,50	4,5
86	Gesundheitswesen	33,04	31,17	5,7
87	Heime (ohne Erholungs- und Ferienheime)	19,84	18,99	4,3
88	Sozialwesen (ohne Heime)	20,45	19,91	2,6

1) Bruttoarbeitskosten je geleistete Stunde der Beschäftigten (ohne Auszubildende)

2) Nettoarbeitskosten je geleistete Stunde der Beschäftigten (einschl. Auszubildende)

Noch: 3. Brutto- und Nettoarbeitskosten je geleistete Stunde 2016 nach ausgewählten Wirtschaftszweigen

WZ 2008	Wirtschaftszweig	Bruttoarbeits- kosten ¹⁾	Nettoarbeits- kosten ²⁾	Differenz
		€		%
R	Kunst, Unterhaltung und Erholung	30,37	29,51	2,8
90	Kreative, künstlerische und unterhaltende Tätigkeiten	30,40	29,86	1,8
91	Bibliotheken, Archive, Museen, botanische und zoologische Gärten	26,85	25,66	4,4
92	Spiel-, Wett- und Lotteriewesen	(19,63)	(19,51)	(0,6)
93	Erbringung von Dienstleistungen des Sports, der Unterhaltung und der Erholung	(34,80)	(33,47)	(3,8)
S	Erbringung von sonstigen Dienstleistungen	23,36	22,44	3,9
94	Interessenvertretungen sowie kirchliche und sonstige religiöse Vereinigungen (ohne Sozialwesen und Sport)	(29,32)	(28,51)	(2,8)
95	Reparatur von Datenverarbeitungsgeräten und Gebrauchsgütern	18,13	18,01	0,7
96	Erbringung von sonstigen überwiegend persönlichen Dienstleistungen	16,82	15,82	5,9

1) Bruttoarbeitskosten je geleistete Stunde der Beschäftigten (ohne Auszubildende)

2) Nettoarbeitskosten je geleistete Stunde der Beschäftigten (einschl. Auszubildende)

4. Nettoarbeitskosten je geleistete Stunde¹⁾ in Deutschland, im früheren Bundesgebiet und Berlin, in den neuen Ländern und im Freistaat Sachsen 2016 nach ausgewählten Wirtschaftszweigen (in €)

WZ 2008	Wirtschaftszweig	Deutschland	Früheres Bundesgebiet einschließlich Berlin	Neue Länder	Sachsen
B - S	Produzierendes Gewerbe und Dienstleistungsbereich	33,09	34,19	26,14	26,47
B	Bergbau und Gewinnung von Steinen und Erden	42,27	43,15	39,30	39,08
C	Verarbeitendes Gewerbe	38,19	40,02	25,47	26,13
D	Energieversorgung	51,81	53,91	41,47	(43,82)
E	Wasserversorgung; Abwasser- und Abfallentsorgung und Beseitigung von Umweltverschmutzungen	30,46	31,59	26,15	25,46
F	Baugewerbe	26,73	27,65	22,45	22,85
G	Handel; Instandhaltung und Reparatur von Kraftfahrzeugen	27,45	28,24	21,51	21,96
H	Verkehr und Lagerei	26,87	27,80	21,47	21,59
I	Gastgewerbe	17,42	17,83	15,15	14,94
J	Information und Kommunikation	44,29	45,22	33,46	33,90
K	Erbringung von Finanz- und Versicherungsdienstleistungen	50,26	51,03	39,85	42,23
L	Grundstücks- und Wohnungswesen	36,16	37,88	27,96	27,35
M	Erbringung von freiberuflichen, wissenschaftlichen und technischen Dienstleistungen	40,95	41,89	30,82	30,67
N	Erbringung von sonstigen wirtschaftlichen Dienstleistungen	20,83	21,48	17,63	18,01
O	Öffentliche Verwaltung, Verteidigung; Sozialversicherung	36,51	36,79	35,13	36,32
P	Erziehung und Unterricht	36,87	37,25	34,71	33,52
Q	Gesundheits und Sozialwesen	29,20	29,75	26,23	25,50
R	Kunst, Unterhaltung und Erholung	29,13	29,72	26,13	29,51
S	Erbringung von sonstigen Dienstleistungen	30,39	31,61	22,19	22,44

¹⁾ der Beschäftigten (einschl. Auszubildende)

5. Nettoarbeitskosten je geleistete Stunde¹⁾ 2012 und 2016 nach ausgewählten Wirtschaftszweigen

WZ 2008	Wirtschaftszweig	2012	2016	Veränderung 2016 gegenüber 2012
		€		%
B - S	Produzierendes Gewerbe und Dienstleistungsbereich	23,60	26,47	12,2
B - F	Produzierendes Gewerbe	23,28	26,17	12,4
B	Bergbau und Gewinnung von Steinen und Erden	35,07	39,08	11,4
C	Verarbeitendes Gewerbe	23,45	26,13	11,4
10	Herstellung von Nahrungs- und Futtermitteln	13,78	18,13	31,6
11	Getränkeherstellung	26,89	29,44	9,5
13	Herstellung von Textilien	15,90	18,52	16,5
14	Herstellung von Bekleidung	15,52	19,44	25,3
16	Herstellung von Holz-, Flecht-, Korb- und Korkwaren (ohne Möbel)	15,53	17,89	15,2
17	Herstellung von Papier, Pappe und Waren daraus	23,28	24,58	5,6
18	Herstellung von Druckerzeugnissen; Vervielfältigung von bespielten Ton-, Bild- und Datenträgern	19,23	24,67	28,3
20	Herstellung von chemischen Erzeugnissen	32,22	35,43	10,0
21	Herstellung von pharmazeutischen Erzeugnissen	31,30	/	x
22	Herstellung von Gummi- und Kunststoffwaren	18,46	20,99	13,7
23	Herstellung von Glas und Glaswaren, Keramik, Verarbeitung von Steinen und Erden	21,46	25,36	18,2
24	Metallerzeugung und -bearbeitung	(24,89)	27,00	(8,5)
25	Herstellung von Metallerzeugnissen	20,26	21,65	6,9
26	Herstellung von Datenverarbeitungsgeräten, elektronischen und optischen Erzeugnissen	(32,40)	30,32	(-6,4)
27	Herstellung von elektrischen Ausrüstungen	24,05	24,47	1,7
28	Maschinenbau	25,99	27,49	5,8
29	Herstellung von Kraftwagen und Kraftwagenteilen	(29,72)	35,41	(19,1)
30	Sonstiger Fahrzeugbau	31,70	34,22	7,9
31	Herstellung von Möbeln	16,80	17,52	4,3
32	Herstellung von sonstigen Waren	17,39	18,27	5,1
33	Reparatur und Installation von Maschinen und Ausrüstungen	28,71	31,29	9,0
D	Energieversorgung	40,00	(43,82)	(9,5)
E	Wasserversorgung; Abwasser- und Abfallentsorgung und Beseitigung von Umweltverschmutzungen	22,35	25,46	13,9
36	Wasserversorgung	28,10	32,32	15,0
37	Abwasserentsorgung	26,63	(26,02)	(-2,3)
38	Sammlung, Behandlung und Beseitigung von Abfällen; Rückgewinnung	20,07	23,24	15,8
39	Beseitigung von Umweltverschmutzungen und sonstige Entsorgung	(27,11)	27,26	(0,6)
F	Baugewerbe	19,90	22,85	14,8
41	Hochbau	21,04	23,10	9,8
42	Tiefbau	22,80	24,76	8,6
43	Vorbereitende Baustellenarbeiten, Bauinstallation und sonstiges Ausbaugewerbe	18,49	22,18	20,0
G - S	Dienstleistungsbereich	23,76	26,59	11,9
G	Handel; Instandhaltung und Reparatur von Kraftfahrzeugen	19,33	21,96	13,6
45	Handel mit Kraftfahrzeugen; Instandhaltung und Reparatur von Kraftfahrzeugen	18,36	22,32	21,6
46	Großhandel (ohne Handel mit Kraftfahrzeugen)	21,97	24,64	12,2
47	Einzelhandel (ohne Handel mit Kraftfahrzeugen)	18,05	20,20	11,9

1) der Beschäftigten (einschl. Auszubildende)

Noch: 5. Nettoarbeitskosten je geleistete Stunde¹⁾ 2012 und 2016 nach ausgewählten Wirtschaftszweigen

WZ 2008	Wirtschaftszweig	2012	2016	Veränderung 2016 gegenüber 2012
		€		%
H	Verkehr und Lagerei	20,80	21,59	3,8
49	Landverkehr und Transport in Rohrfernleitungen	18,35	18,48	0,7
52	Lagerei sowie Erbringung von sonstigen Dienstleistungen für den Verkehr	20,32	20,74	2,1
53	Post-, Kurier- und Expressdienste	24,62	.	x
I	Gastgewerbe	13,05	14,94	14,4
55	Beherbergung	13,94	15,09	8,2
56	Gastronomie	(12,30)	14,87	(20,9)
J	Information und Kommunikation	32,80	33,90	3,3
58	Verlagswesen	(33,79)	33,03	(-2,2)
59	Herstellung, Verleih und Vertrieb von Filmen und Fernsehprogrammen; Kinos; Tonstudios und Verlegen von Musik	/	28,97	x
60	Rundfunkveranstalter	46,72	50,43	7,9
61	Telekommunikation	39,16	41,62	6,3
62	Erbringung von Dienstleistungen der Informationstechnologie	32,39	35,39	9,3
63	Informationsdienstleistungen	/	19,78	x
K	Erbringung von Finanz- und Versicherungsdienstleistungen	37,02	42,23	14,1
64	Erbringung von Finanzdienstleistungen	36,94	42,70	15,6
65	Versicherungen, Rückversicherungen und Pensionskassen (ohne Sozialversicherung)	39,48	42,62	8,0
66	Mit Finanz- und Versicherungsdienstleistungen verbundene Tätigkeiten	/	37,36	x
L	Grundstücks- und Wohnungswesen	24,02	27,35	13,9
M	Erbringung von freiberuflichen, wissenschaftlichen und technischen Dienstleistungen	26,98	30,67	13,7
69	Rechts- und Steuerberatung, Wirtschaftsprüfung	23,61	26,93	14,1
70	Verwaltung und Führung von Unternehmen und Betrieben, Unternehmensberatung	25,00	(33,07)	(32,3)
71	Architektur- und Ingenieurbüros; technische, physikalische und chemische Untersuchung	28,00	29,54	5,5
72	Forschung und Entwicklung	31,69	36,23	14,3
73	Werbung und Marktforschung	(15,47)	17,94	(16,0)
74	Sonstige freiberufliche, wissenschaftliche und technische Tätigkeiten	/	(24,65)	x
75	Veterinärwesen	15,70	18,83	19,9
N	Erbringung von sonstigen wirtschaftlichen Dienstleistungen	15,02	18,01	19,9
77	Vermietung von beweglichen Sachen	20,54	21,57	5,0
78	Vermittlung und Überlassung von Arbeitskräften	15,94	17,75	11,4
79	Reisebüros, Reiseveranstalter und Erbringung sonstiger Reservierungsdienstleistungen	20,44	20,41	-0,1
80	Wach- und Sicherheitsdienste sowie Detekteien	13,25	15,83	19,5
81	Gebäudebetreuung; Garten- und Landschaftsbau	12,92	17,07	32,1
82	Erbringung von wirtschaftlichen Dienstleistungen für Unternehmen und Privatpersonen a. n. g.	16,38	(21,10)	(28,8)
O	Öffentliche Verwaltung, Verteidigung; Sozialversicherung	31,70	36,32	14,6
P	Erziehung und Unterricht	30,75	33,52	9,0

1) der Beschäftigten (einschl. Auszubildende)

Noch: 5. Nettoarbeitskosten je geleistete Stunde¹⁾ 2012 und 2016 nach ausgewählten Wirtschaftszweigen

WZ 2008	Wirtschaftszweig	2012	2016	Veränderung 2016 gegenüber 2012
		€		%
Q	Gesundheits- und Sozialwesen	23,09	25,50	10,4
86	Gesundheitswesen	28,18	31,17	10,6
87	Heime (ohne Erholungs- und Ferienheime)	17,25	18,99	10,1
88	Sozialwesen (ohne Heime)	17,91	19,91	11,2
R	Kunst, Unterhaltung und Erholung	25,82	29,51	14,3
90	Kreative, künstlerische und unterhaltende Tätigkeiten	30,45	29,86	-1,9
91	Bibliotheken, Archive, Museen, botanische und zoologische Gärten	25,83	25,66	-0,7
92	Spiel-, Wett- und Lotteriewesen	(15,13)	(19,51)	(28,9)
93	Erbringung von Dienstleistungen des Sports, der Unterhaltung und der Erholung	/	(33,47)	x
S	Erbringung von sonstigen Dienstleistungen	20,37	22,44	10,2
94	Interessenvertretungen sowie kirchliche und sonstige religiöse Vereinigungen (ohne Sozialwesen und Sport)	(25,90)	(28,51)	(10,1)
95	Reparatur von Datenverarbeitungsgeräten und Gebrauchsgütern	19,82	18,01	-9,1
96	Erbringung von sonstigen überwiegend persönlichen Dienstleistungen	11,95	15,82	32,4

1) der Beschäftigten (einschl. Auszubildende)

6. Bruttoarbeitskosten je Vollzeiteinheit 2012 und 2016 nach Kostenarten und ausgewählten Wirtschaftszweigen

Lfd. Nr.	Kostenart	B-S Produzierendes Gewerbe und Dienstleistungsbereich		
		2012	2016	Veränderung 2016 gegenüber 2012
		€		%
1	Bruttoarbeitskosten insgesamt	40 857	46 118	12,9
2	Nettoarbeitskosten (Bruttoarbeitskosten abzüglich Lohnsubventionen)	40 803	46 059	12,9
3	Lohnsubventionen (dem Arbeitgeber erstattete Lohn- und Gehaltszahlungen)	/	(58)	x
4	Arbeitnehmerentgelt	40 584	45 788	12,8
5	Bruttoverdienste	31 806	35 781	12,5
6	Bruttoverdienste (ohne Auszubildende)	31 446	35 407	12,6
7	Entgelt für die geleistete Arbeitszeit ¹⁾	24 425	27 901	14,2
8	Sonderzahlungen insgesamt ²⁾	2 142	2 257	5,4
9	dar.: von persönlichen Leistungen und vom Unternehmenserfolg abhängig	712	783	10,0
10	Leistungen zur Vermögensbildung der Arbeitnehmer	70	62	-11,4
11	Vergütung für nicht gearbeitete Tage	4 521	4 866	7,6
12	Urlaubsvergütung	3 197	3 637	13,8
13	Vergütung gesetzlicher Feiertage	1 249	1 169	-6,4
14	Vergütung sonstiger betrieblicher oder tariflicher arbeitsfreier Tage	76	60	-21,1
15	Sachleistungen ³⁾	288	321	11,5
16	dar.: unbare individuelle Leistungen ⁴⁾	224	234	4,5
17	Bruttoverdienste der Auszubildenden	360	373	3,6
18	Sozialbeiträge der Arbeitgeber	8 778	10 008	14,0
19	Tatsächliche Sozialbeiträge der Arbeitgeber (ohne Auszubildende) ⁵⁾	6 437	7 081	10,0
20	Gesetzliche Arbeitgeberbeiträge zur Sozialversicherung	5 864	6 539	11,5
21	Rentenversicherungsbeiträge	2 891	3 095	7,1
22	dar.: Aufstockungsbeiträge zur Rentenversicherung im Rahmen der Altersteilzeit	52	25	-51,9
23	Arbeitslosenversicherungsbeiträge	424	481	13,4
24	Kranken- und Pflegeversicherungsbeiträge	2 173	2 511	15,6
25	Beiträge zur gesetzlichen Unfallversicherung	358	415	15,9
26	Umlage für das Insolvenzgeld	9	31	244,4
27	Sonstige gesetzliche Aufwendungen ⁶⁾	(9)	(7)	(-22,2)
28	Aufwendungen für die betriebliche Altersversorgung ohne Entgeltumwandlung	572	542	-5,2
29	Aufwendungen für betriebliche Ruhegeldzusagen	163	/	x
30	Zuwendungen an Pensionskassen	285	277	-2,8
31	Zuwendungen an Unterstützungskassen	50	/	x
32	Beiträge zur Direktversicherung	(53)	(62)	(17,0)
33	Beiträge an Pensionsfonds	(9)	(14)	55,6
34	Beiträge an den Pensions-Sicherungs-Verein VVaG	11	/	x
35	Unterstellte Sozialbeiträge der Arbeitgeber (ohne Auszubildende) ⁷⁾	2 245	2 823	25,7
36	Entgeltfortzahlung	1 392	1 846	32,6
37	Entgeltfortzahlung im Krankheitsfall	1 294	1 677	29,6
38	Arbeitgeberzuschüsse zum Mutterschaftsgeld ⁸⁾	98	170	73,5
39	Unterstellte Sozialbeiträge zur Alters- und Gesundheitsvorsorge von Beamten	470	665	41,5
40	Zahlungen an aus dem Unternehmen ausscheidende Arbeitnehmer	/	(181)	x
41	Entlassungsentschädigungen	/	(139)	x
42	Aufstockungsbeträge zum Bruttoverdienst im Rahmen der Altersteilzeit	132	42	-68,2
43	Sonstige freiwillige Sozialleistungen der Arbeitgeber	112	131	17,0
44	Sozialbeiträge der Arbeitgeber für Auszubildende	96	104	8,3
45	Kosten für die berufliche Aus- und Weiterbildung	167	212	26,9
46	Sonstige Aufwendungen ⁹⁾	81	(90)	(11,1)
47	Steuern auf die Lohnsumme oder Beschäftigtenzahl ¹⁰⁾	25	27	8,0
48	Nachrichtlich: Aufwendungen der Arbeitnehmer für betriebliche Altersversorgung	303	511	68,6
49	Lohnnebenkosten ¹¹⁾	9 050	10 337	14,2
50	dar.: gesetzliche Lohnnebenkosten ¹²⁾	7 848	9 181	17,0
51	Personalnebenkosten insgesamt ¹³⁾	16 431	18 216	10,9
52	dar.: gesetzliche Personalnebenkosten ¹⁴⁾	9 001	10 246	13,8
53	Bruttoarbeitskosten je Vollzeiteinheit einschließlich Auszubildende	39 304	44 548	13,3
54	Bruttoarbeitskosten je geleistete Stunde der Beschäftigten (ohne Auszubildende)	24,56	27,43	11,7
55	Nettoarbeitskosten je geleistete Stunde der Beschäftigten (einschl. Auszubildende)	23,60	26,47	12,2

Erläuterung der Fußnoten auf Seite 200

B - F Produzierendes Gewerbe			G-S Dienstleistungsbereich			G-N Marktbestimmte Dienstleistungen			Lfd. Nr.
2012	2016	Veränderung 2016 gegenüber 2012	2012	2016	Veränderung 2016 gegenüber 2012	2012	2016	Veränderung 2016 gegenüber 2012	
€		%	€		%	€		%	
40 376	45 391	12,4	41 091	46 429	13,0	36 322	41 057	13,0	1
40 335	45 345	12,4	41 032	46 366	13,0	36 278	40 998	13,0	2
(41)	(46)	12,2	/	(63)	x	(45)	(59)	(31,1)	3
40 044	44 992	12,4	40 848	46 130	12,9	36 082	40 772	13,0	4
31 809	35 704	12,2	31 805	35 813	12,6	28 634	32 275	12,7	5
31 458	35 306	12,2	31 440	35 451	12,8	28 321	31 969	12,9	6
24 116	27 292	13,2	24 576	28 162	14,6	21 814	25 226	15,6	7
2 551	2 845	11,5	1 942	2 006	3,3	2 224	2 133	-4,1	8
986	1 134	15,0	579	(633)	(9,3)	829	(880)	(6,2)	9
80	77	-3,8	65	56	-13,8	70	58	-17,1	10
4 401	4 687	6,5	4 580	4 942	7,9	3 837	4 158	8,4	11
3 092	3 476	12,4	3 248	3 706	14,1	2 707	3 060	13,0	12
1 228	1 138	-7,3	1 259	1 181	-6,2	1 086	1 033	-4,9	13
(81)	(73)	-9,9	73	(55)	(-24,7)	44	(66)	(50,0)	14
311	405	30,2	276	285	3,3	377	(394)	(4,5)	15
250	299	19,6	211	206	-2,4	305	287	-5,9	16
351	398	13,4	365	363	-0,5	314	306	-2,5	17
8 236	9 288	12,8	9 043	10 316	14,1	7 447	8 497	14,1	18
6 559	7 234	10,3	6 377	7 015	10,0	6 047	6 645	9,9	19
6 171	6 827	10,6	5 715	6 415	12,2	5 492	6 200	12,9	20
2 977	3 193	7,3	2 849	3 052	7,1	2 676	2 892	8,1	21
									22
53	(37)	(-30,2)	52	20	-61,5	35	22	-37,1	
437	495	13,3	418	475	13,6	391	443	13,3	23
2 194	2 535	15,5	2 163	2 500	15,6	2 075	2 391	15,2	24
525	544	3,6	276	360	30,4	338	438	29,6	25
12	40	233,3	8	27	237,5	11	35	218,2	26
(25)	(21)	(-16,0)	/	/	/	/	/	/	27
388	/	x	662	600	-9,4	555	445	-19,8	28
194	/	x	148	121	-18,2	252	189	-25,0	29
(73)	(90)	(23,3)	388	357	-8,0	147	114	-22,4	30
(35)	/	x	(58)	/	x	(67)	/	x	31
/	(87)	x	/	/	/	(55)	(61)	(10,9)	32
/	/	/	9	(13)	(44,4)	16	(17)	(6,3)	33
12	/	x	11	(0)	(-100,0)	19	(1)	(-94,7)	34
(1 591)	1 952	(22,7)	2 565	3 196	24,6	1 324	1 772	33,8	35
1 265	1 688	33,4	1 454	1 914	31,6	1 106	1 511	36,6	36
1 160	1 500	29,3	1 360	1 752	28,8	1 014	1 345	32,6	37
105	188	79,0	94	162	72,3	92	165	79,3	38
-	-	-	700	950	35,7	1	1	0,0	39
/	257	x	(246)	(149)	(-39,4)	/	/	/	40
/	181	x	/	/	/	/	/	/	41
90	(76)	(-15,6)	152	28	-81,6	(66)	48	(-27,3)	42
/	/	/	164	183	11,6	(6)	(5)	(-16,7)	43
85	101	18,8	101	105	4,0	77	80	3,9	44
211	252	19,4	146	195	33,6	149	(180)	(20,8)	45
(103)	(129)	(25,2)	(70)	/	x	52	(60)	(15,4)	46
18	18	0,0	28	31	10,7	40	45	12,5	47
228	261	14,5	340	618	81,8	225	248	10,2	48
8 567	9 687	13,1	9 286	10 615	14,3	7 688	8 782	14,2	49
7 539	8 635	14,5	7 999	9 415	17,7	6 716	7 837	16,7	50
16 260	18 099	11,3	16 515	18 266	10,6	14 509	15 831	9,1	51
8 682	9 672	11,4	9 157	10 491	14,6	7 725	8 789	13,8	52
38 857	43 717	12,5	39 522	44 906	13,6	35 077	39 783	13,4	53
24,21	27,20	12,4	24,73	27,53	11,3	21,76	24,14	10,9	54
23,28	26,17	12,4	23,76	26,59	11,9	20,99	23,36	11,3	55

Erläuterung der Fußnoten

- 1) laufend gezahltes Entgelt für die geleistete Arbeitszeit (Bruttoverdienst abzüglich Sonderzahlungen, vermögenswirksame Leistungen, Vergütung für nicht gearbeitete Tage, Sachleistungen)
- 2) Zahlungen, die im Allgemeinen nicht laufend mit jeder Lohn- und Gehaltszahlung geleistet werden.
- 3) unbare individuelle Leistungen, Aktienoptionsprogramme, Belegschaftsaktien, Belegschaftseinrichtungen
- 4) Naturalleistungen, Firmenwagen, Personalrabatte, Job-Tickets und Zinssparnisse
- 5) Zahlungen der Arbeitgeber an Versicherungsträger oder Bildung von Rückstellungen, um ihren Arbeitnehmern Anspruch auf Sozialleistungen zu sichern.
- 6) Arbeitgeberbeiträge zur Winterbeschäftigungs-Umlage nach Winterbeschäftigungs-Verordnung
- 7) Sozialleistungen der Arbeitgeber direkt an ihre Arbeitnehmer, d. h. ohne Zwischenschaltung eines Versicherungsträgers und ohne Rückstellungen zu bilden
- 8) Beiträge zum U2-Verfahren nach Aufwandsausgleichsgesetz
- 9) Anwerbungskosten, vom Arbeitgeber gestellte Berufskleidung
- 10) Ausgleichsabgabe nach Schwerbehindertenrecht (Teil 2 SGB IX)
- 11) Bruttoarbeitskosten insgesamt abzüglich Bruttoverdienste (entspricht den "indirekten Kosten" der Internationalen Arbeitsorganisation (ILO))
- 12) gesetzliche Arbeitgeberbeiträge zur Sozialversicherung, Entgeltfortzahlung, unterstellte Sozialbeiträge zur Alters- und Gesundheitsvorsorge von Beamten, Sozialbeiträge der Arbeitgeber für Auszubildende, Steuern auf die Lohnsumme oder Beschäftigtenzahl
- 13) Bruttoarbeitskosten insgesamt abzüglich Entgelt für die geleistete Arbeitszeit
- 14) gesetzliche Arbeitgeberbeiträge zur Sozialversicherung, Vergütung gesetzlicher Feiertage, Entgeltfortzahlung, unterstellte Sozialbeiträge zur Alters- und Gesundheitsvorsorge von Beamten, Steuern auf die Lohnsumme oder Beschäftigtenzahl

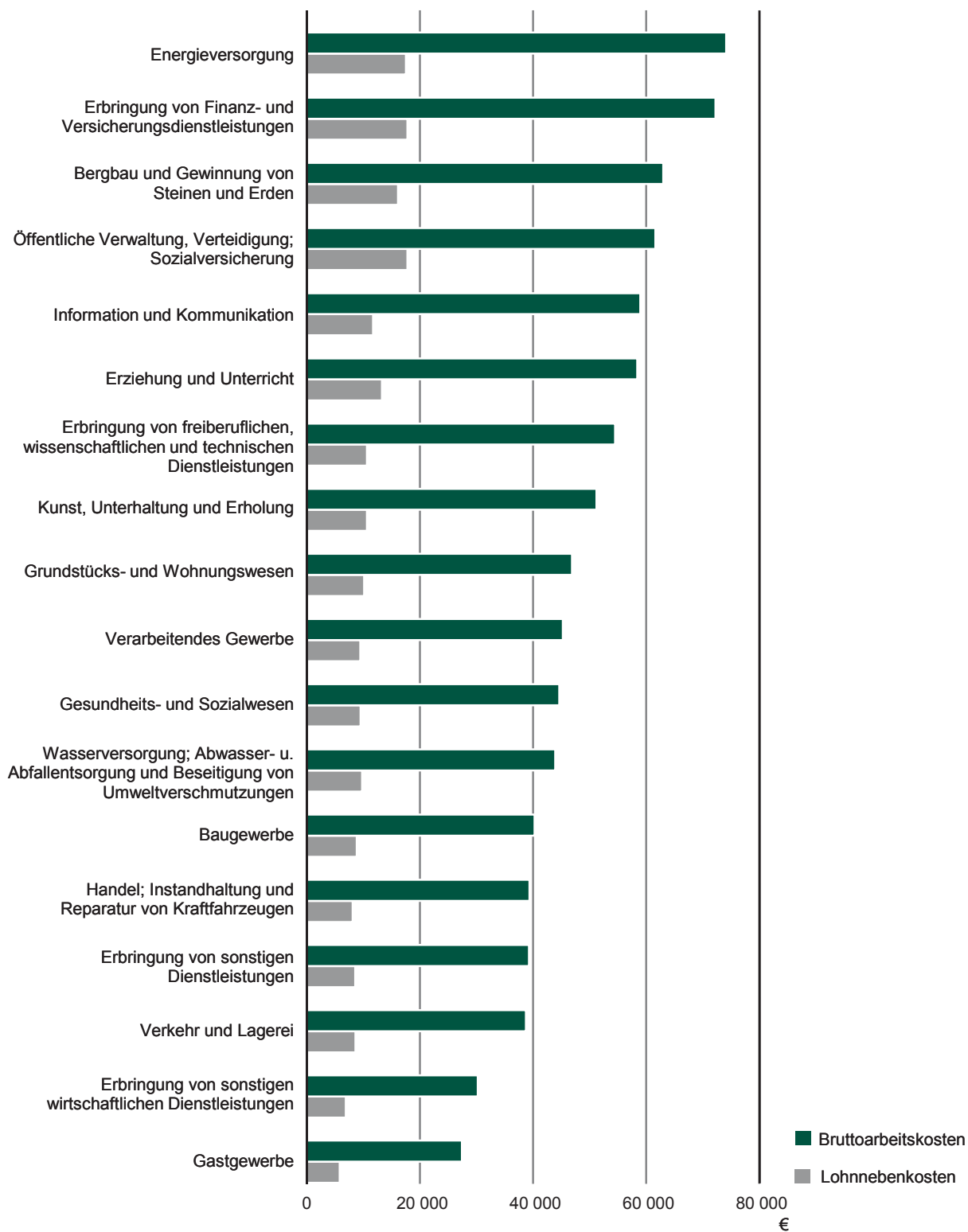
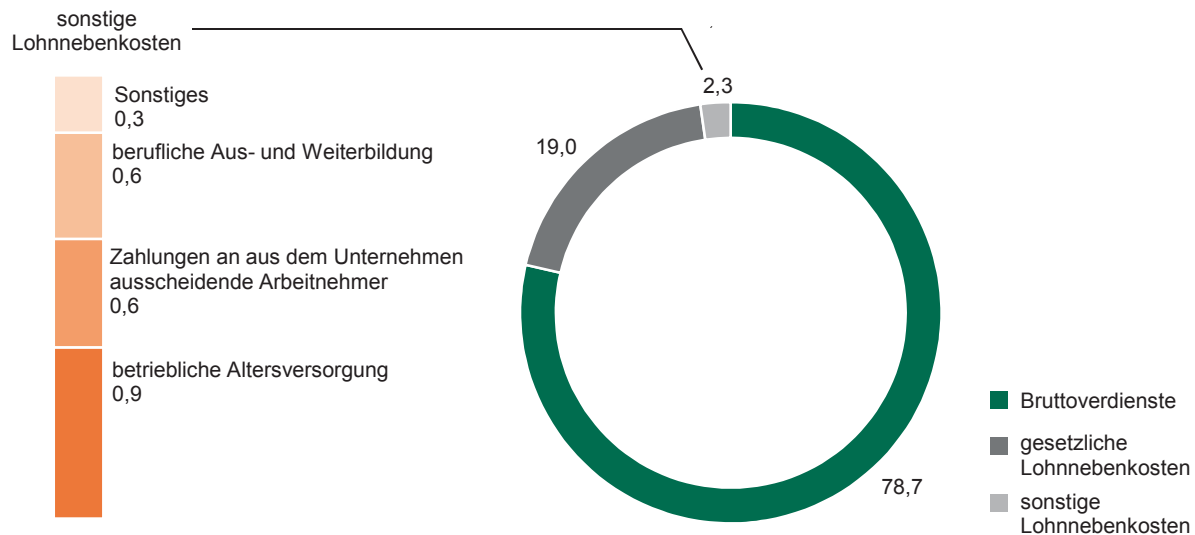
Abb. 1 Bruttoarbeitskosten und Lohnnebenkosten je Vollzeiteinheit 2016 nach Wirtschaftszweigen

Abb. 2 Bruttoarbeitskosten je Vollzeiteinheit 2016 nach Kostenarten in Prozent

Produzierendes Gewerbe



Dienstleistungsbereich

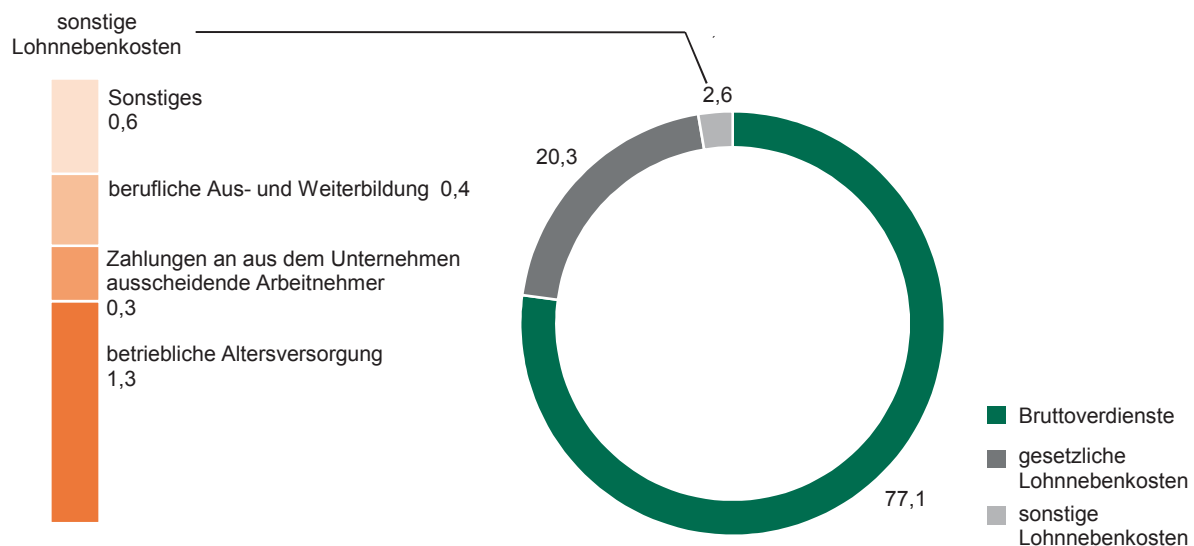


Abb. 3 Anteil der Lohnnebenkosten an den Bruttoverdiensten im Produzierenden Gewerbe 2016 nach Unternehmensgrößenklassen

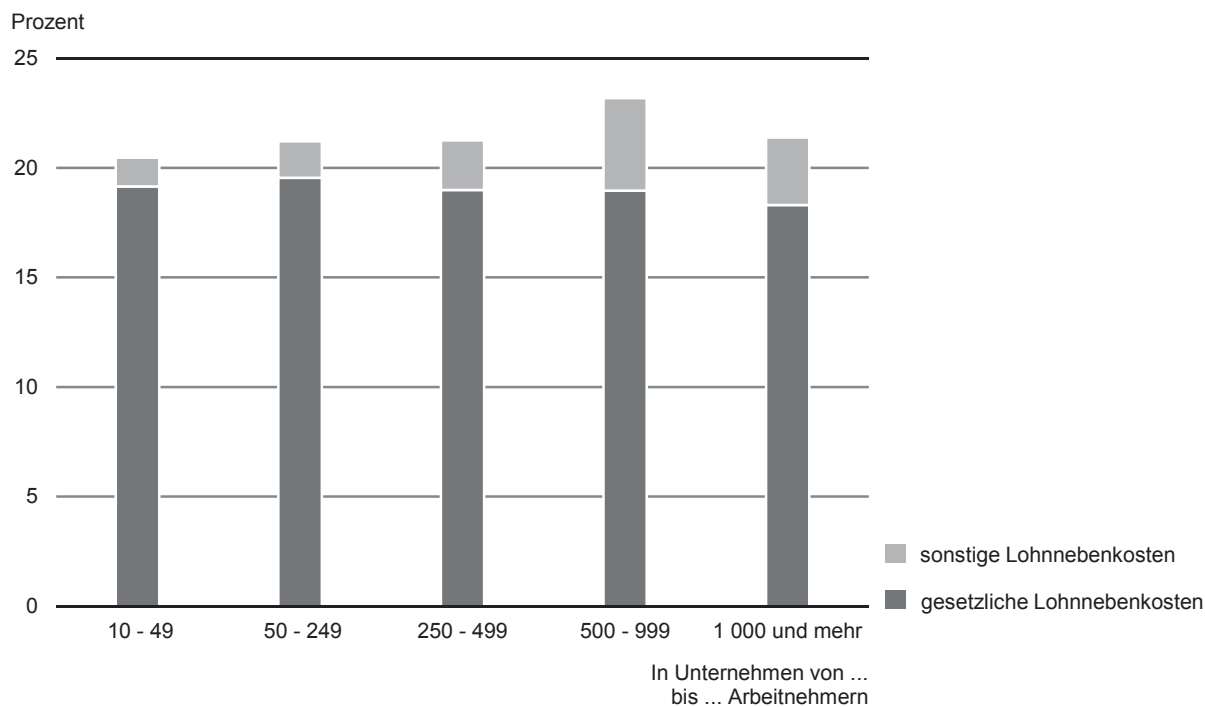


Abb. 4 Sonstige Lohnnebenkosten im Produzierenden Gewerbe 2016 nach Unternehmensgrößenklassen

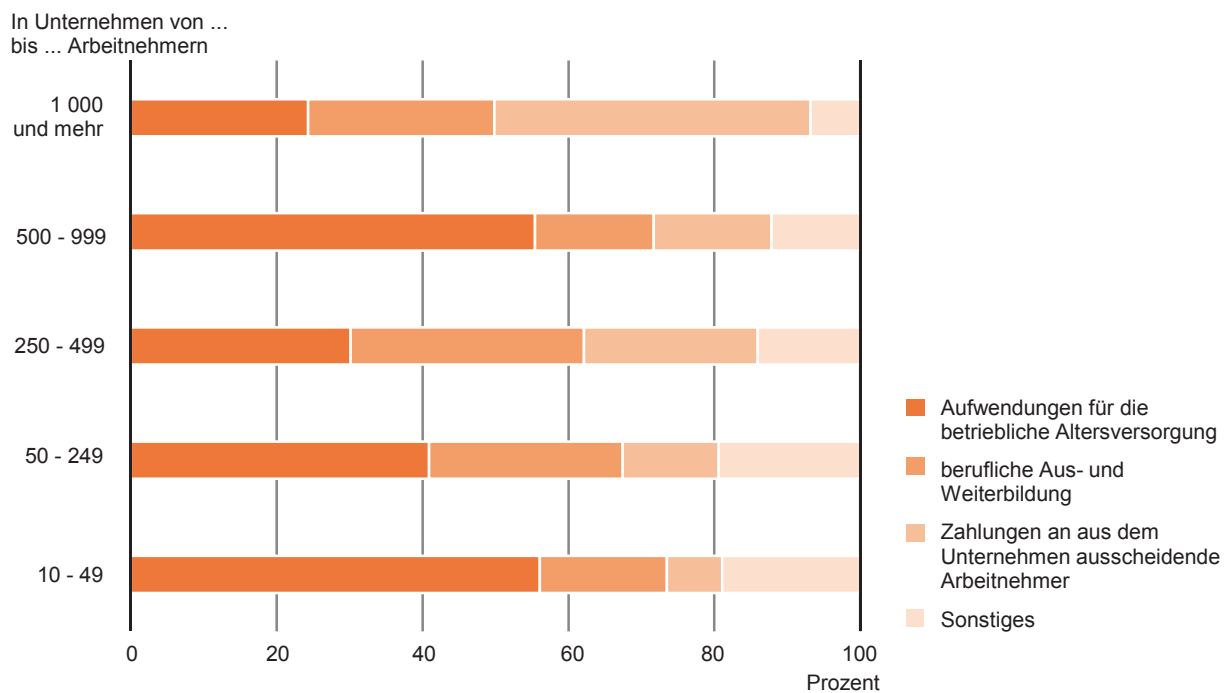


Abb. 5 Gliederung der Bruttoarbeitskosten je Vollzeiteinheit im Produzierenden Gewerbe 2012

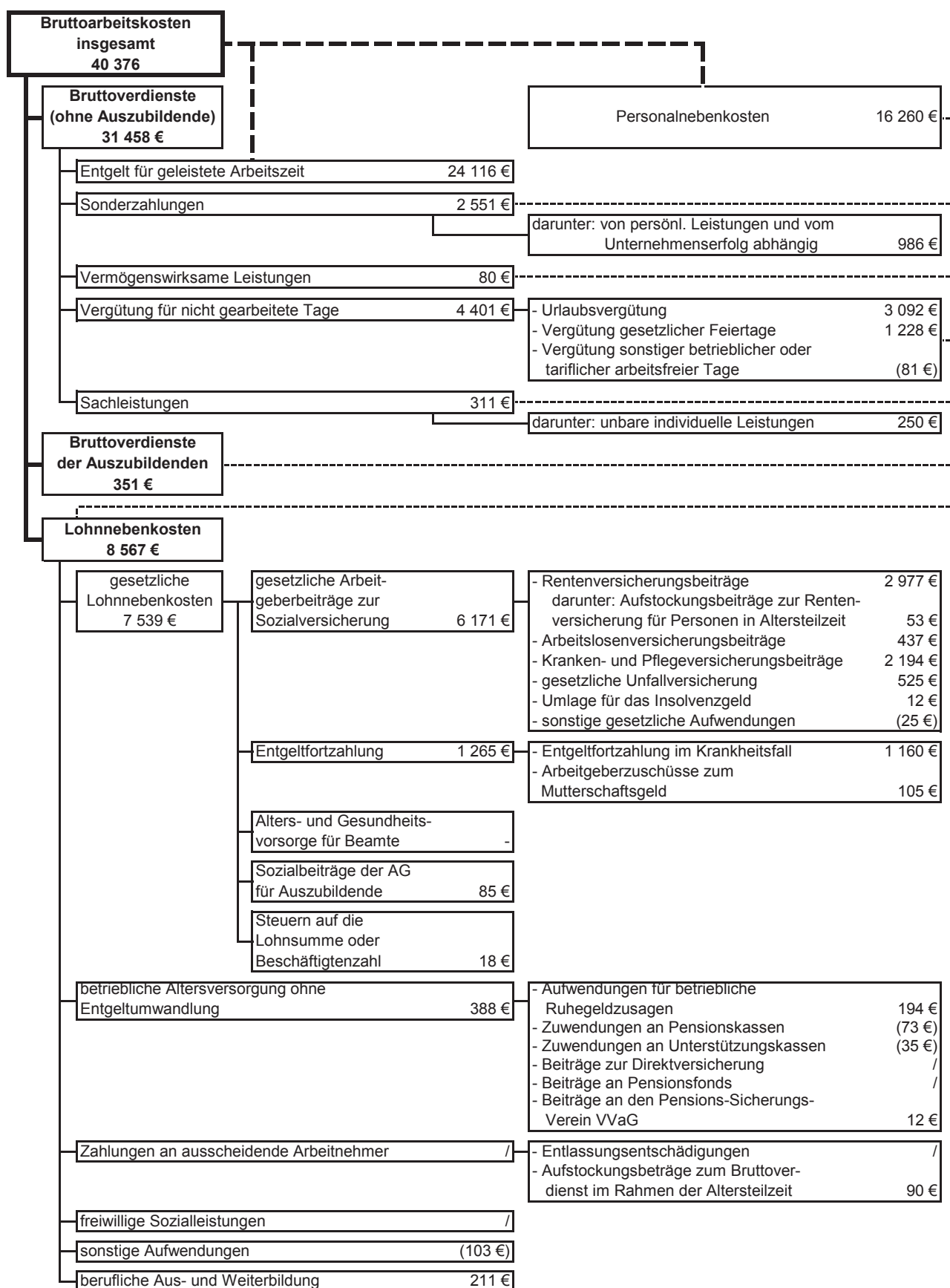


Abb. 6 Gliederung der Bruttoarbeitskosten je Vollzeiteinheit im Produzierenden Gewerbe 2016

Bruttoarbeitskosten insgesamt 45 391 €		
Bruttoverdienste (ohne Auszubildende) 35 306 €		Personalnebenkosten 18 099 €
Entgelt für geleistete Arbeitszeit	27 292 €	
Sonderzahlungen	2 845 €	darunter: von persönl. Leistungen und vom Unternehmenserfolg abhängig 1 134 €
Vermögenswirksame Leistungen	77 €	
Vergütung für nicht gearbeitete Tage	4 687 €	- Urlaubsvergütung 3 476 € - Vergütung gesetzlicher Feiertage 1 138 € - Vergütung sonstiger betrieblicher oder tariflicher arbeitsfreier Tage (73 €)
Sachleistungen	405 €	darunter: unbare individuelle Leistungen 299 €
Bruttoverdienste der Auszubildenden 398 €		
Lohnnebenkosten 9 687 €		
gesetzliche Lohnnebenkosten 8 635 €	gesetzliche Arbeitgeberbeiträge zur Sozialversicherung	6 827 €
		- Rentenversicherungsbeiträge 3 193 € darunter: Aufstockungsbeiträge zur Rentenversicherung für Personen in Altersteilzeit (37 €) - Arbeitslosenversicherungsbeiträge 495 € - Kranken- und Pflegeversicherungsbeiträge 2 535 € - gesetzliche Unfallversicherung 544 € - Umlage für das Insolvenzgeld 40 € - sonstige gesetzliche Aufwendungen (21 €)
	Entgeltfortzahlung	1 688 €
		- Entgeltfortzahlung im Krankheitsfall 1 500 € - Arbeitgeberzuschüsse zum Mutterschaftsgeld 188 €
	Alters- und Gesundheitsvorsorge für Beamte	-
	Sozialbeiträge der AG für Auszubildende	101 €
	Steuern auf die Lohnsumme oder Beschäftigtenzahl	18 €
	betriebliche Altersversorgung ohne Entgeltumwandlung	/
		- Aufwendungen für betriebliche Ruhegeldzusagen / - Zuwendungen an Pensionskassen (90 €) - Zuwendungen an Unterstützungskassen / - Beiträge für Direktversicherungen (87 €) - Beiträge an Pensionsfonds / - Beiträge an den Pensions-Sicherungs-Verein VVaG /
	Zahlungen an ausscheidende Arbeitnehmer	257 €
		- Entlassungsentschädigungen 181 € - Aufstockungsbeträge zum Bruttoverdienst im Rahmen der Altersteilzeit (76 €)
	freiwillige Sozialleistungen	/
	sonstige Aufwendungen	(129 €)
	berufliche Aus- und Weiterbildung	252 €

Abb. 7 Gliederung der Bruttoarbeitskosten je Vollzeiteinheit im Dienstleistungsbereich 2012

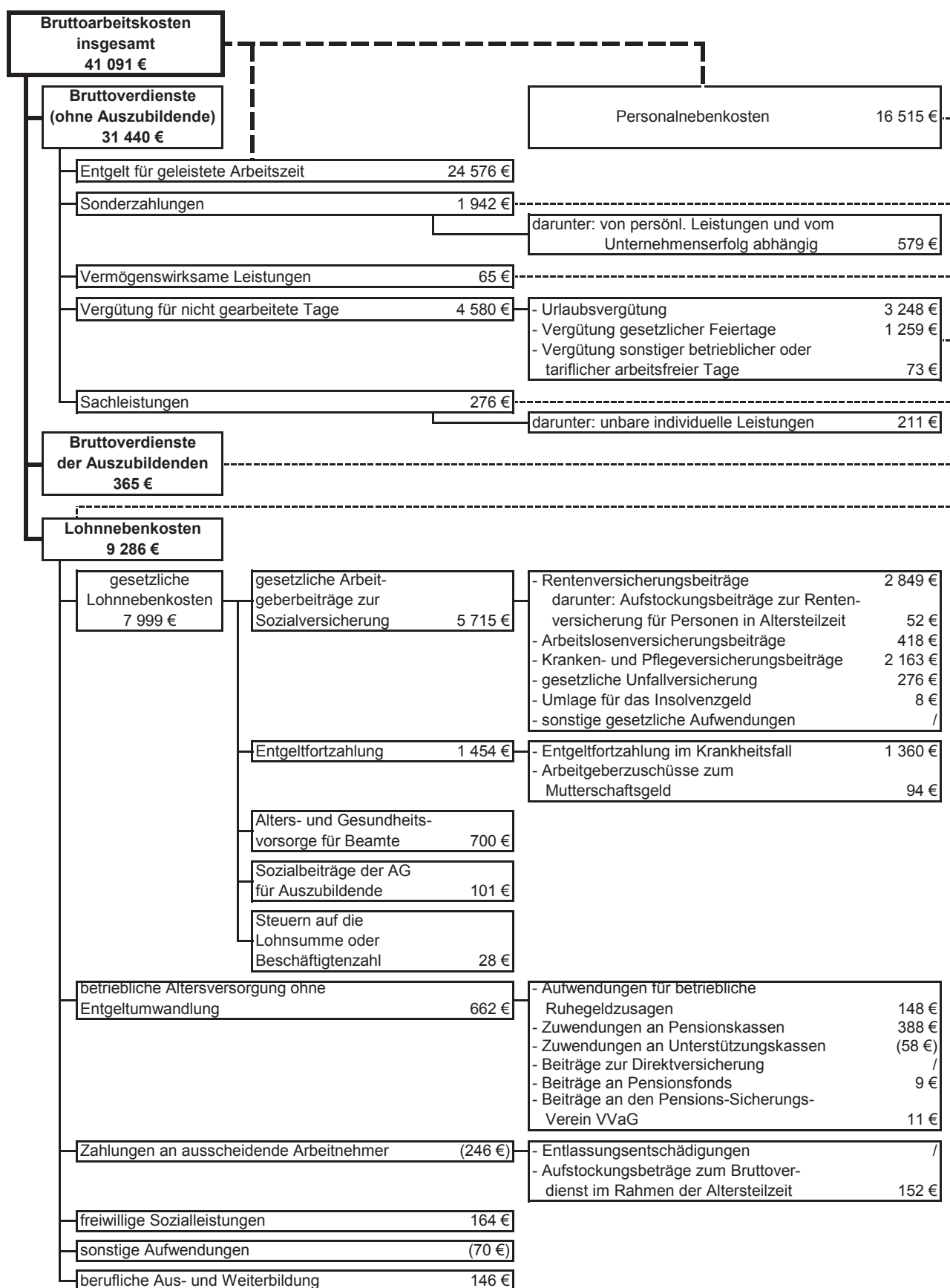
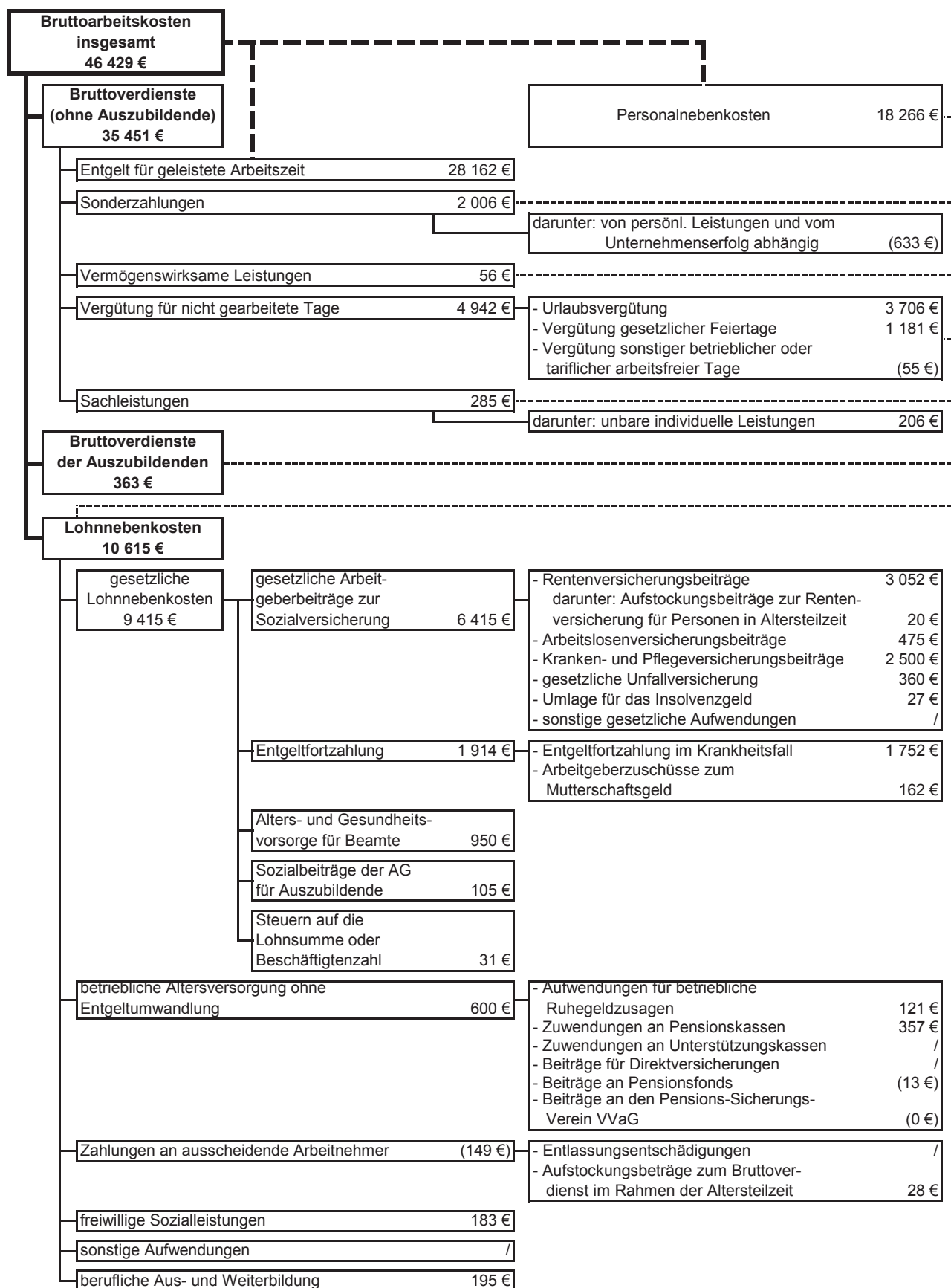


Abb. 8 Gliederung der Bruttoarbeitskosten je Vollzeiteinheit im Dienstleistungsbereich 2016



Herausgeber, Redaktion, Gestaltung, Satz

Statistisches Landesamt des Freistaates Sachsen
Macherstraße 63, 01917 Kamenz
Telefon +49 3578 33-1913
Telefax +49 3578 33-1921
E-Mail info@statistik.sachsen.de

Druck

Diese Veröffentlichung steht ausschließlich in elektronischer Form bereit.

Redaktionsschluss

September 2018

Bezug

Download im Internet kostenfrei unter
www.statistik.sachsen.de

Erscheinungsfolge

vierjährlich

Copyright

Statistisches Landesamt des Freistaates Sachsen, Kamenz 2018
Vervielfältigung und Verbreitung, auch auszugsweise, mit Quellenangabe gestattet.

ISSN 2195-4054