



Statistischer Bericht



Gewerbeanmeldungen und –abmeldungen im Freistaat Sachsen

II. Quartal und 1. Halbjahr 2018

D I 1 – vj 2/18

Zeichenerklärung

- Nichts vorhanden (genau Null)
- 0 weniger als die Hälfte von 1 in der letzten besetzten Stelle, jedoch mehr als nichts
- ... Angabe fällt später an
- / Zahlenwert nicht sicher genug
- . Zahlenwert unbekannt oder geheim zu halten
- x Tabellenfach gesperrt, weil Aussage nicht sinnvoll
- () Aussagewert ist eingeschränkt
- p vorläufige Zahl
- r berichtigte Zahl
- s geschätzte Zahl

Inhalt

	Seite
Vorbemerkungen	3
Erläuterungen	3
Abbildungen	
Abb. 1 Gewerbeanzeigen im 2. Quartal 2018 nach Rechtsformen	5
Abb. 2 Gewerbeanzeigen im 2. Quartal 2018 nach Kreisfreien Städten und Landkreisen sowie Grund der Meldung	5
Abb. 3 Gewerbeanzeigen im 1. Halbjahr 2018 nach Rechtsformen	19
Abb. 4 Gewerbeanzeigen im 1. Halbjahr 2018 nach Kreisfreien Städten und Landkreisen	19
Tabellen	
1. Gewerbeanzeigen seit 1996 nach Grund der Meldung	6
2. Gewerbeanzeigen im 2. Quartal 2018 nach Art der Niederlassung, Rechtsform, Einzelunternehmen nach Geschlecht und Staatsangehörigkeit des Inhabers sowie Grund der Meldung	8
3. Gewerbeanzeigen im 2. Quartal 2018 nach Wirtschaftsbereichen und Grund der Meldung	10
4. Neugründungen und vollständige Aufgaben im 2. Quartal 2018 nach Wirtschaftsbereichen und Art der Niederlassung	12
5. Gewerbeanmeldungen im 2. Quartal 2018 nach Kreisfreien Städten und Landkreisen sowie Grund der Meldung	14
6. Gewerbeabmeldungen im 2. Quartal 2018 nach Kreisfreien Städten und Landkreisen sowie Grund der Meldung	14
7. Neugründungen im 2. Quartal 2018 nach Kreisfreien Städten und Landkreisen sowie Art der Niederlassung	15
8. Vollständige Aufgaben im 2. Quartal 2018 nach Kreisfreien Städten und Landkreisen sowie Art der Niederlassung	15
9. Gewerbeanzeigen im 2. Quartal 2018 nach Kreisfreien Städten und Landkreisen sowie Wirtschaftsbereichen	16
10. Gewerbeanmeldungen von Gewerbetreibenden im 2. Quartal 2018 nach Kreisfreien Städten und Landkreisen sowie Neugründungen nach Geschlecht	18
11. Gewerbeabmeldungen von Gewerbetreibenden im 2. Quartal 2018 nach Kreisfreien Städten und Landkreisen sowie vollständige Aufgaben nach Geschlecht	18
12. Gewerbeanzeigen im 1. Halbjahr 2018 nach Art der Niederlassung, Rechtsform, Einzelunternehmen nach Geschlecht und Staatsangehörigkeit des Inhabers sowie Grund der Meldung	20
13. Gewerbeanzeigen im 1. Halbjahr 2018 nach Wirtschaftsbereichen und Grund der Meldung	22
14. Neugründungen und vollständige Aufgaben im 1. Halbjahr 2018 nach Wirtschaftsbereichen und Art der Niederlassung	24

	Seite
15. Gewerbeanmeldungen im 1. Halbjahr 2018 nach Kreisfreien Städten und Landkreisen sowie Grund der Meldung	26
16. Gewerbeabmeldungen im 1. Halbjahr 2018 nach Kreisfreien Städten und Landkreisen sowie Grund der Meldung	26
17. Neugründungen im 1. Halbjahr 2018 nach Kreisfreien Städten und Landkreisen sowie Art der Niederlassung	27
18. Vollständige Aufgaben im 1. Halbjahr 2018 nach Kreisfreien Städten und Landkreisen sowie Art der Niederlassung	27
19. Gewerbeanzeigen im 1. Halbjahr 2018 nach Kreisfreien Städten und Landkreisen sowie Wirtschaftsbereichen	28
20. Gewerbeanmeldungen von Gewerbetreibenden im 1. Halbjahr 2018 nach Kreisfreien Städten und Landkreisen sowie Neugründungen nach Geschlecht	30
21. Gewerbeabmeldungen von Gewerbetreibenden im 1. Halbjahr 2018 nach Kreisfreien Städten und Landkreisen sowie vollständige Aufgaben nach Geschlecht	30

Vorbemerkungen

Rechtsgrundlagen

Die Rechtsgrundlagen der Gewerbeanzeigenstatistik bilden die Gewerbeordnung in der Fassung der Bekanntmachung vom 22. Februar 1999 (BGBl. I S. 202), in der jeweils geltenden Fassung in Verbindung mit dem Gesetz über die Statistik für Bundeszwecke (Bundesstatistikgesetz – BStatG) in der Fassung der Bekanntmachung vom 20. Oktober 2016 (BGBl. I S. 2394), in der jeweils geltenden Fassung und das Dritte Gesetz zum Abbau bürokratischer Hemmnisse insbesondere in der mittelständischen Wirtschaft vom 17. März 2009 (BGBl. I S. 550) Artikel 9 – Änderung der Gewerbeordnung.

Erläuterungen

Auskunftspflichtig für die Gewerbeanzeigenstatistik sind die Gewerbeanzeigenden, die nach § 14 der Gewerbeordnung (GewO) jedes stehende Gewerbe oder den Betrieb einer Zweigniederlassung oder einer unselbstständigen Zweigstelle bzw. nach § 55c GewO ein Reisegewerbe als selbstständige Tätigkeit anzeigen müssen. Sie erfüllen ihre statistische Auskunftspflicht durch die Erstattung der Anzeige bei den zuständigen Behörden. Diese übermitteln die Angaben der Gewerbeanzeigen monatlich an das zuständige statistische Landesamt.

Als Gewerbe gilt jede erlaubte selbstständige Tätigkeit, die auf Dauer angelegt ist und mit Absicht der Gewinnerzielung betrieben wird. Die Tätigkeiten, die der Gewerbeordnung unterliegen, regelt § 6 GewO. Ausgenommen von der Anzeigepflicht sind insbesondere die Urproduktion (Land- und Forstwirtschaft, Garten- und Weinbau, Fischerei, Bergbau), die freien Berufe im Sinne des Gewberechts (z. B. Ärzte, Rechtsanwälte, Notare, Wirtschaftsprüfer, wissenschaftliche, künstlerische oder schriftstellerische Tätigkeiten), Versicherungsunternehmen und die Verwaltung eigenen Vermögens. Wird aber eine dieser nichtgewerblichen Tätigkeiten in Verbindung mit einer Gewerbetätigkeit ausgeübt, kommen die allgemeinen Bestimmungen der GewO zur Anwendung.

Anzeigepflichtig sind die Gewerbetreibenden (natürliche oder juristische Personen). Bei Personengesellschaften sind die geschäftsführungsberechtigten Gesellschafter die Gewerbetreibenden, nicht dagegen die Personengesellschaften als solche, da diese keine eigene Rechtspersönlichkeit besitzen. Damit ist jeder dieser Gesellschafter auch anzeigepflichtig.

Eine Gewerbemeldung kann aus unterschiedlichen Gründen erfolgen und wird mit einem der dafür gesetzlich vorgegebenen Meldeformulare, unterschieden nach Anmeldung, Ummeldung oder Abmeldung, vollzogen. Gewerbeummeldungen werden entsprechend dem Ersten Gesetz zum Abbau bürokratischer Hemmnisse insbesondere in der mittelständischen Wirtschaft vom 22. August 2006 (BGBl. I S. 1970) ab August 2006 nicht mehr verarbeitet.

Eine *Anmeldung* ist abzugeben bei

- Neuerrichtung eines Gewerbebetriebes in Differenzierung nach
 - Neugründungen,
 - Gründungen nach Umwandlungsgesetz (z. B. Verschmelzung, Spaltung)
- Zuzug eines bestehenden Betriebes aus einem anderen Gewerbeamtsbereich, d. h. Wiedereröffnung nach Verlegung,
- Übernahme eines bereits bestehenden Betriebes auf Grund von
 - Rechtsformwechsel,
 - Gesellschaftereintritt,
 - Erbfolge, Kauf oder Pacht.

Eine *Abmeldung* ist abzugeben bei

- Aufgabe eines Gewerbebetriebes in Differenzierung nach
 - vollständigen Aufgaben,
 - Schließung nach Umwandlungsgesetz (z. B. Verschmelzung, Spaltung)
- Fortzug eines bestehenden Gewerbebetriebes in einen anderen Gewerbeamtsbereich, d. h. Schließung wegen Verlegung,
- Übergabe eines weiterhin bestehenden Betriebes auf Grund von
 - Rechtsformwechsel,
 - Gesellschafteraustritt,
 - Erbfolge, Verkauf oder Verpachtung.

Die Gewerbemeldungen beinhalten u. a. neben den Hilfsmerkmalen, Name/Firmierung und Anschrift des Gewerbebetriebes, verbale Angaben zur aufgenommenen bzw. beendeten Tätigkeit, die Anzahl der voraussichtlich bzw. zuletzt beschäftigten Arbeitnehmer, unterschieden nach Vollzeit- und Teilzeitbeschäftigten, den Grund der Gewerbemeldung, die Art der Niederlassung, Eintragung im Handels-, Genossenschafts- oder Vereinsregister. Neben diesen betriebsbezogenen Merkmalen werden die personenbezogenen Merkmale Staatsangehörigkeit und Geschlecht der Gewerbetreibenden erfasst. Jedes Gewerbe wird gemäß den verbalen Angaben auf der Gewerbeanzeige zur angemeldeten bzw. beendeten Tätigkeit einer Wirtschaftsabteilung der „Klassifikation der Wirtschaftszweige“ (WZ 2008) zugeordnet.

Die *Neugründung* setzt sich zusammen aus der Betriebsgründung und der sonstigen Neugründung.

Unter *Betriebsgründung bzw. der Gründung von Betrieben mit größerer wirtschaftlicher Bedeutung* wird aus statistischer Sicht die Gründung einer Hauptniederlassung, Zweigniederlassung oder einer unselbstständigen Zweigstelle durch eine juristische Person, eine Gesellschaft ohne Rechtspersönlichkeit (Personengesellschaft) oder eine natürliche Person zusammengefasst. Bei einer natürlichen Person, die eine Hauptniederlassung anmeldet, gilt als Voraussetzung für eine Betriebsgründung, dass sie entweder in das Handelsregister eingetragen ist oder aber eine Handwerkskarte besitzt oder mindestens einen Arbeitnehmer lt. Gewerbeanmeldung beschäftigen wird.

Eine *sonstige Neugründung* ist die Gründung einer Hauptniederlassung durch einen Kleingewerbetreibenden, die nach Art und Umfang keinen in kaufmännischer Weise eingerichteten Geschäftsbetrieb erfordert (Nicht-Kaufmann/-frau). Der Kleingewerbetreibende ist nicht im Handelsregister eingetragen, besitzt keine Handwerkskarte und beschäftigt keine Arbeitnehmer. Die Gründung eines Gewerbes, das in der Gewerbeanzeige bereits als Gewerbe im Nebenerwerb ausgewiesen wird, gilt ebenfalls als sonstige Neugründung.

Mit der Unterscheidung in „Betriebsgründung“ und „Sonstige Neugründung“ lässt sich das Gründungsgeschehen nur näherungsweise bestimmen, da sich die zugrunde liegenden Angaben auf den Zeitpunkt der Gewerbeanmeldung beziehen und teilweise unvollständig sind. Insbesondere kann daher nicht ausgeschlossen werden, dass ein zu den „Sonstigen Neugründungen“ zugeordneter Betrieb später größere wirtschaftliche Aktivitäten entfaltet und dann als Betriebsgründung anzusehen wäre.

Die *Übernahme* umfasst Rechtsformwechsel, Gesellschaftereintritte, Kauf oder Pacht eines Unternehmens sowie den Eintritt der Erbfolge.

Die *Umwandlung* nach dem Umwandlungsgesetz umfasst die Verschmelzung mehrerer Unternehmen zu einem Unternehmen, die Aufspaltung eines Unternehmens in mehrere Unternehmen sowie die Aufspaltung oder Ausgliederung von Unternehmensteilen mit dem Ziel der Neugründung.

Die *vollständige Aufgabe* setzt sich zusammen aus der Betriebsaufgabe und der sonstigen Stilllegung.

Eine *Betriebsaufgabe bzw. die Aufgabe von Betrieben mit größerer wirtschaftlicher Bedeutung* umfasst aus statistischer Sicht die vollständige Aufgabe einer Hauptniederlassung, einer Zweigniederlassung oder einer unselbstständigen Zweigstelle, welche durch eine juristische Person, eine Gesellschaft ohne Rechtspersönlichkeit (Personengesellschaft) oder eine natürliche Person geführt wurde. Bei einer natürlichen Person gilt als Voraussetzung, dass sie entweder in das Handelsregister eingetragen war oder zuletzt mindestens einen Arbeitnehmer beschäftigt hat.

Eine *sonstige Stilllegung* ist die vollständige Aufgabe einer Hauptniederlassung eines Kleingewerbetreibenden (Nicht-Kaufmann/-frau). Das Kleinunternehmen war nicht im Handelsregister eingetragen und beschäftigte keine Arbeitnehmer. Die Aufgabe eines Gewerbes, das im Nebenerwerb betrieben wurde, gilt ebenfalls als sonstige Stilllegung.

Die Unterscheidung der Gewerbeabmeldungen in „Betriebsaufgabe“ und „Sonstige Stilllegungen“ ist aus den für die Gewerbeabmeldungen genannten Gründen ebenfalls nur näherungsweise zu treffen.

Die *Übergabe* umfasst Rechtsformwechsel, Gesellschafteraustritte, Verkauf oder Verpachtung eines Unternehmens sowie den Antritt der Erbfolge.

Nach der Art der Niederlassung des angezeigten Gewerbebetriebes werden unterschieden:

Hauptniederlassung

Mittelpunkt des Geschäftsverkehrs eines Betriebes, der sich bei Personenhandelsgesellschaften und juristischen Personen am Sitz des Unternehmens befindet. Er kann aber auch in der Wohnung des Gewerbetreibenden liegen.

Zweigniederlassung

Betrieb mit selbstständiger Organisation, selbstständigen Betriebsmitteln und gesonderter Buchführung, dessen Leiter Geschäfte selbstständig abzuschließen und durchzuführen befugt ist.

Unselbstständige Zweigstelle

Feste örtliche Anlagen oder Einrichtungen, die der Ausübung eines stehenden Gewerbes dienen, jedoch nicht die Bedingungen einer Zweigniederlassung erfüllen.

Methodische Hinweise

Die Ergebnisse der Gewerbeanzeigenstatistik werden ab 2006 ohne Automatenaufsteller und Reisegewerbe dargestellt.

Alle Ergebnisse nach Kreisfreien Städten und Landkreisen beziehen sich auf den Gebietsstand 1. Januar 2018.

Bei der Addition von Zahlen kann es durch Rundungen zu Abweichungen in den Summen kommen.

Abb. 1 Gewerbeanzeigen im 2. Quartal 2018 nach Rechtsformen in Prozent

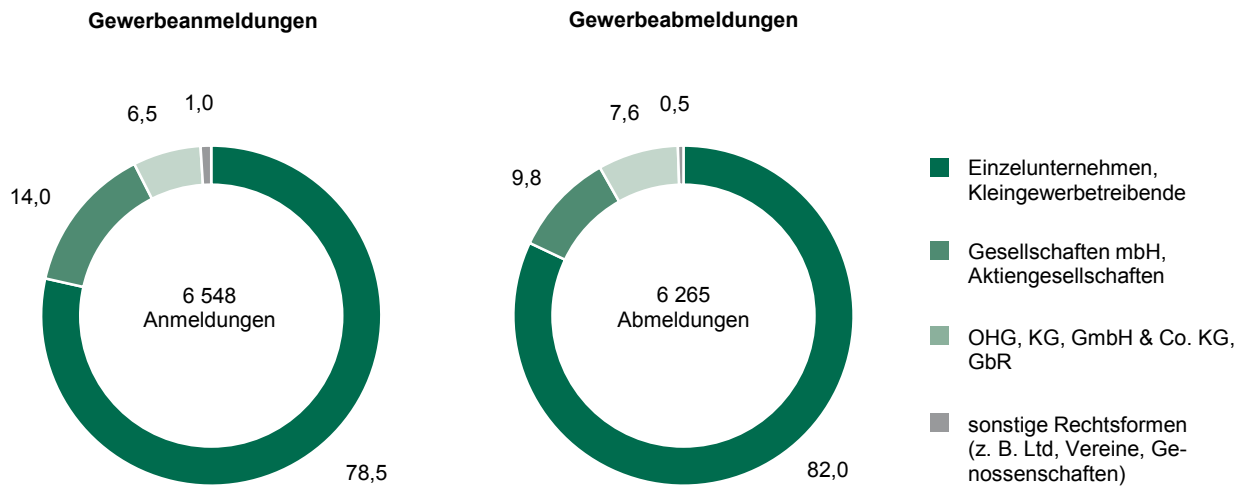
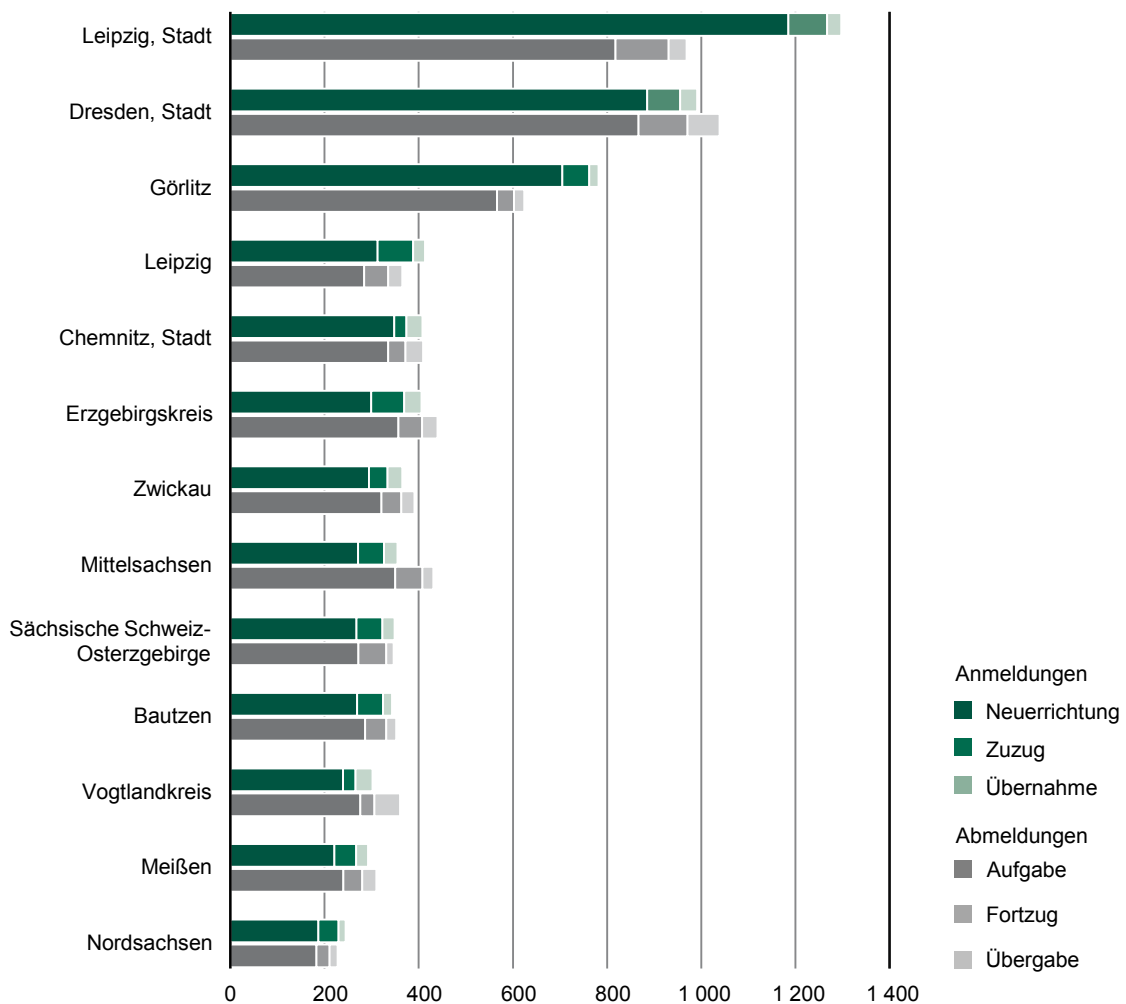


Abb. 2 Gewerbeanzeigen im 2. Quartal 2018 nach Kreisfreien Städten und Landkreisen sowie Grund der Meldung



1. Gewerbeanzeigen seit 1996 nach Grund der Meldung

Zeitraum	Anmeldungen									
	insgesamt	Veränderung zum Vorjahr in %	Neuerrichtung			Zuzug	Übernahme			
			zu-sammen	Neu-gründung	Um-wand-lung		zu-sammen	Rechts-form-wechsel	Gesell-schafter-eintritt	Erbfolge/Kauf/Pacht
1996	45 337	x	35 675	x	x	2 826	6 836	x	x	x
1997	45 484	0,3	36 220	x	x	2 780	6 484	x	x	x
1998	45 582	0,2	36 973	x	x	2 367	6 242	x	x	x
1999	43 714	-4,1	35 933	x	x	2 004	5 777	x	x	x
2000	39 433	-9,8	32 355	x	x	1 742	5 336	x	x	x
2001	37 926	-3,8	31 720	x	x	1 520	4 686	x	x	x
2002	35 681	-5,9	30 272	x	x	1 069	4 340	x	x	x
2003	41 952	17,6	37 543	37 313	230	1 876	2 533	437	94	2 002
2004	49 171	17,2	43 903	43 564	339	2 424	2 844	673	141	2 030
2005	45 386	-7,7	39 990	39 738	252	2 592	2 804	680	169	1 955
2006	43 736	-3,6	38 164	37 853	311	2 851	2 721	622	223	1 876
2007	39 038	-10,7	33 397	32 981	416	2 988	2 653	630	173	1 850
2008	39 526	1,3	33 628	33 398	230	3 300	2 598	644	177	1 777
2009	38 630	-2,3	32 663	32 339	324	3 255	2 712	886	221	1 605
2010	38 200	-1,1	32 272	31 904	368	3 410	2 518	702	151	1 665
2011	36 331	-4,9	30 823	30 548	275	3 409	2 099	508	163	1 428
2012	32 364	-10,9	27 072	26 822	250	3 272	2 020	467	153	1 400
2013	30 995	-4,2	25 733	25 489	244	3 231	2 031	462	149	1 420
2014	30 073	-3,0	24 598	24 354	244	3 303	2 172	564	159	1 449
2015	29 652	-1,4	24 272	24 044	228	3 306	2 074	450	156	1 468
2016	28 177	-5,0	22 894	22 704	190	3 273	2 010	469	190	1 351
2017	27 095	-3,8	22 363	22 168	195	2 979	1 753	333	190	1 230
1. Quartal	7 515	-2,4	6 172	6 127	45	815	528	128	71	329
2. Quartal	6 601	-8,8	5 539	5 504	35	693	369	65	41	263
1. Halbjahr	14 116	-5,5	11 711	11 631	80	1 508	897	193	112	592
3. Quartal	6 529	-1,2	5 454	5 407	47	752	323	71	42	210
4. Quartal	6 450	-2,7	5 198	5 130	68	719	533	69	36	428
2. Halbjahr	12 979	-2,0	10 652	10 537	115	1 471	856	140	78	638
2018
Januar	2 734	8,5	2 205	2 188	17	334	195	44	27	124
Februar	2 220	-1,7	1 811	1 795	16	276	133	19	25	89
März	2 491	-9,0	2 103	2 058	45	263	125	26	21	78
1. Quartal	7 445	-0,9	6 119	6 041	78	873	453	89	73	291
April	2 147	1,5	1 800	1 767	33	228	119	27	21	71
Mai	2 194	-1,3	1 844	1 828	16	239	111	15	20	76
Juni	2 207	-2,4	1 840	1 831	9	234	133	27	14	92
2. Quartal	6 548	-0,8	5 484	5 426	58	701	363	69	55	239
1. Halbjahr	13 993	-0,9	11 603	11 467	136	1 574	816	158	128	530
Juli
August
September
3. Quartal
Oktober
November
Dezember
4. Quartal
2. Halbjahr

Abmeldungen										Zeitraum
insgesamt	Veränderung zum Vorjahr in %	Aufgabe			Fortzug	Übergabe				
		zusammen	vollständige Aufgabe	Umwandlung		zusammen	Rechtsformwechsel	Gesellschafteraustritt	Erbfolge/Verkauf/Verpachtung	
36 167	x	26 941	x	x	3 141	6 085	x	x	x	1996
36 995	2,3	27 992	x	x	3 240	5 763	x	x	x	1997
38 819	4,9	30 722	x	x	2 850	5 247	x	x	x	1998
37 968	-2,2	30 775	x	x	2 344	4 849	x	x	x	1999
36 981	-2,6	30 319	x	x	2 225	4 437	x	x	x	2000
36 090	-2,4	30 186	x	x	2 145	3 759	x	x	x	2001
34 931	-3,2	29 577	x	x	1 767	3 587	x	x	x	2002
32 600	-6,7	27 999	27 783	216	2 209	2 392	607	392	1 393	2003
32 630	0,1	27 286	26 933	353	2 830	2 514	726	367	1 421	2004
35 776	9,6	30 381	30 084	297	3 013	2 382	828	323	1 231	2005
35 256	-1,5	29 801	29 433	368	3 105	2 350	768	347	1 235	2006
34 965	-0,8	29 248	28 810	438	3 341	2 376	751	324	1 301	2007
36 696	5,0	30 723	30 448	275	3 646	2 327	746	378	1 203	2008
35 094	-4,4	28 925	28 585	340	3 603	2 566	1 060	359	1 147	2009
34 661	-1,2	28 508	28 111	397	3 759	2 394	804	379	1 211	2010
33 220	-4,2	27 526	27 195	331	3 706	1 988	598	306	1 084	2011
32 611	-1,8	27 062	26 773	289	3 526	2 023	594	332	1 097	2012
31 059	-4,8	25 577	25 258	319	3 435	2 047	528	438	1 081	2013
30 677	-1,2	25 112	24 810	302	3 363	2 202	630	403	1 169	2014
30 604	-0,2	25 292	25 003	289	3 244	2 068	549	352	1 167	2015
29 771	-2,7	24 515	24 275	240	3 164	2 092	558	438	1 096	2016
28 845	-3,1	23 969	23 711	258	3 010	1 866	422	366	1 078	2017
7 941	-0,7	6 557	6 505	52	861	523	161	103	259	1. Quartal
6 206	-8,5	5 137	5 096	41	673	396	83	94	219	2. Quartal
14 147	-4,3	11 694	11 601	93	1 534	919	244	197	478	1. Halbjahr
6 250	-3,8	5 151	5 064	87	728	371	88	77	206	3. Quartal
8 448	-0,5	7 124	7 046	78	748	576	90	92	394	4. Quartal
14 698	-1,9	12 275	12 110	165	1 476	947	178	169	600	2. Halbjahr
...	2018
3 112	5,8	2 527	2 502	25	361	224	53	54	117	Januar
2 258	-4,2	1 817	1 791	26	272	169	27	49	93	Februar
2 449	-7,3	2 038	2 000	38	257	154	35	46	73	März
7 819	-1,5	6 382	6 293	89	890	547	115	149	283	1. Quartal
2 061	4,7	1 690	1 653	37	232	139	34	37	68	April
2 022	-3,3	1 664	1 649	15	226	132	23	34	75	Mai
2 182	1,6	1 801	1 786	15	235	146	31	36	79	Juni
6 265	1,0	5 155	5 088	67	693	417	88	107	222	2. Quartal
14 084	-0,4	11 537	11 381	156	1 583	964	203	256	505	1. Halbjahr
...	Juli
...	August
...	September
...	3. Quartal
...	Oktober
...	November
...	Dezember
...	4. Quartal
...	2. Halbjahr

2. Gewerbeanzeigen im 2. Quartal 2018 nach Art der Niederlassung, Rechtsform, Einzelunternehmen nach Geschlecht und Staatsangehörigkeit des Inhabers sowie Grund der Meldung

Art der Niederlassung Rechtsform Geschlecht Staatsangehörigkeit	Anmeldungen									
	ins- gesamt	Verän- derung zum Vorjahr in %	Neuerrichtung			Zuzug	Übernahme			
			zu- sammen	Neu- gründung	Um- wand- lung		zu- sammen	Rechts- form- wech- sel	Gesell- schaf- terein- tritt	Erbfolge/ Kauf/ Pacht
Insgesamt	6 548	-0,8	5 484	5 426	58	701	363	69	55	239
Art der										
Hauptniederlassung	5 846	-1,5	4 894	4 884	10	684	268	48	35	185
Zweigniederlassung	119	-5,6	94	90	4	4	21	1	6	14
Unselbstständige Zweig- stelle	583	7,6	496	452	44	13	74	20	14	40
Rechts										
Einzelunternehmen	5 141	-0,5	4 378	4 376	2	564	199	11	x	188
Offene Handelsgesell- schaft	10	-44,4	7	7	-	-	3	-	2	1
Kommanditgesellschaft	4	-50,0	2	2	-	-	2	-	2	-
GmbH & Co. KG	130	-3,0	91	87	4	6	33	12	15	6
Gesellschaft des bürger- lichen Rechts (GbR)	279	10,7	219	218	1	20	40	6	20	14
Aktiengesellschaft	6	-25,0	5	5	-	-	1	1	x	-
Gesellschaft mbH	912	-5,8	738	694	44	107	67	37	x	30
GmbH ohne Unterneh- mergesellschaft (haf- tungsbeschränkt)	734	-3,3	585	541	44	91	58	32	x	26
Unternehmergesellschaft (haftungsbeschränkt)	178	-14,8	153	153	-	16	9	5	x	4
Private Company Limited by Shares (Ltd)	7	-	5	5	-	2	-	-	x	-
Genossenschaft	3	-25,0	2	2	-	1	-	-	x	-
Eingetragener Verein	15	150,0	15	15	-	-	-	-	x	-
Sonstige Rechtsformen	41	36,7	22	15	7	1	18	2	16	-
Einzelunternehmer										
weiblich	1 634	-1,5	1 404	1 403	1	172	58	2	x	56
männlich	3 507	-	2 974	2 973	1	392	141	9	x	132
Einzelunternehmer nach										
deutsch	3 924	-2,0	3 268	3 266	2	505	151	9	x	142
polnisch	487	14,9	459	459	-	28	-	-	x	-
rumänisch	194	1,0	182	182	-	12	-	-	x	-
türkisch	64	25,5	53	53	-	1	10	1	x	9
vietnamesisch	59	-10,6	47	47	-	-	12	-	x	12
syrisch	52	52,9	49	49	-	-	3	-	x	3
tschechisch	24	-4,0	21	21	-	3	-	-	x	-
ungarisch	24	14,3	21	21	-	3	-	-	x	-

Abmeldungen										Art der Niederlassung Rechtsform Geschlecht Staatsangehörigkeit
ins- gesamt	Verän- derung zum Vorjahr in %	Aufgabe			Fort- zug	Übergabe				
		zu- sammen	voll- ständi- ge Auf- gabe	Um- wand- lung		zu- sammen	Rechts- form- wech- sel	Gesell- schaf- teraus- tritt	Erbfolge/ Verkauf/ Verpach- tung	
6 265	1,0	5 155	5 088	67	693	417	88	107	222	Insgesamt
Niederlassung										
5 595	0,4	4 615	4 592	23	663	317	59	84	174	Hauptniederlassung
154	-1,9	127	121	6	8	19	5	4	10	Zweigniederlassung
516	8,2	413	375	38	22	81	24	19	38	Unselbstständige Zweig- stelle
form										
5 139	-0,0	4 385	4 378	7	532	222	52	x	170	Einzelunternehmen
23	109,1	15	15	-	2	6	-	4	2	Offene Handelsgesell- schaft
10	-16,7	8	8	-	-	2	-	2	-	Kommanditgesellschaft
147	59,8	101	70	31	6	40	5	26	9	GmbH & Co. KG
299	14,1	172	172	-	28	99	11	74	14	Gesellschaft des bürger- lichen Rechts (GbR)
30	50,0	14	14	-	5	11	11	x	-	Aktiengesellschaft
584	-4,9	433	405	28	116	35	9	x	26	Gesellschaft mbH
481	-10,4	353	325	28	97	31	6	x	25	GmbH ohne Unterneh- mergesellschaft (haf- tungsbeschränkt)
103	33,8	80	80	-	19	4	3	x	1	Unternehmergesellschaft (haftungsbeschränkt)
14	16,7	12	12	-	2	-	-	x	-	Private Company Limited by Shares (Ltd)
7	-53,3	6	6	-	1	-	-	x	-	Genossenschaft
2	-81,8	1	1	-	-	1	-	x	1	Eingetragener Verein
10	-41,2	8	7	1	1	1	-	1	-	Sonstige Rechtsformen
nach Geschlecht										
1 698	2,4	1 480	1 478	2	165	53	5	x	48	weiblich
3 441	-1,1	2 905	2 900	5	367	169	47	x	122	männlich
ausgewählter Staatsangehörigkeit										
4 246	-2,3	3 586	3 579	7	479	181	47	x	134	deutsch
329	28,5	313	313	-	15	1	1	x	-	polnisch
136	9,7	122	122	-	14	-	-	x	-	rumänisch
49	36,1	39	39	-	1	9	1	x	8	türkisch
48	-20,0	40	40	-	-	8	-	x	8	vietnamesisch
20	33,3	19	19	-	1	-	-	x	-	syrisch
13	18,2	13	13	-	-	-	-	x	-	tschechisch
32	39,1	31	31	-	1	-	-	x	-	ungarisch

3. Gewerbeanzeigen im 2. Quartal 2018 nach Wirtschaftsbereichen und Grund der Meldung

WZ 2008	Wirtschaftsabschnitt Wirtschaftsabteilung	Anmeldungen						
		ins- gesamt	Verän- derung zum Vorjahr in %	Neuerrichtung			Zuzug	Über zu- sammen
				zu- sammen	Neu- gründung	Um- wand- lung		
A	Land- und Forstwirtschaft, Fischerei	42	-17,6	39	38	1	2	1
B	Bergbau u. Gewinnung v. Steinen u. Erden	1	x	-	-	-	-	1
C	Verarbeitendes Gewerbe	234	-5,6	181	181	-	30	23
10	Herstellung von Nahrungs- und Futter- mitteln	19	-26,9	11	11	-	3	5
25	Herstellung von Metallerzeugnissen	41	-18,0	32	32	-	4	5
D	Energieversorgung	83	-11,7	63	63	-	4	16
E	Wasserversorgung; Abwasser- und Abfall- entsorgung und Beseitigung von Umwelt- verschmutzungen	5	-54,5	4	3	1	-	1
F	Baugewerbe	1 118	1,2	974	973	1	119	25
43	Vorbereitende Baustellenarbeiten, Bauin- stallation und sonstiges Ausbaugewerbe	1 097	2,2	955	954	1	117	25
G	Handel; Instandhaltung und Reparatur von Kfz	1 317	3,9	1 093	1 065	28	122	102
45	Handel mit Kraftfahrzeugen; Instand- haltung und Reparatur von Kfz	177	-1,1	152	152	-	10	15
46	Großhandel (ohne Handel mit Kfz)	188	27,0	146	144	2	32	10
47	Einzelhandel (ohne Handel mit Kfz)	952	1,2	795	769	26	80	77
H	Verkehr und Lagerei	125	-10,7	101	101	-	20	4
I	Gastgewerbe	518	-7,7	397	394	3	13	108
55	Beherbergung	57	-36,7	39	39	-	3	15
56	Gastronomie	461	-2,1	358	355	3	10	93
J	Information und Kommunikation	221	-3,5	187	185	2	28	6
62	Erbringung von Dienstleistungen der Informationstechnologie	148	-6,9	122	121	1	22	4
63	Informationsdienstleistungen	44	18,9	44	43	1	-	-
K	Erbringung von Finanz- und Versicherungsdienstleistungen	193	-9,4	145	145	-	43	5
L	Grundstücks- und Wohnungswesen	166	4,4	139	137	2	21	6
M	Erbringung von freiberuflichen, wissen- schaftlichen und technischen Dienst- leistungen	627	7,7	535	528	7	80	12
73	Werbung und Marktforschung	154	2,0	132	132	-	21	1
N	Erbringung von sonstigen wirtschaftlichen Dienstleistungen	854	-3,5	735	729	6	103	16
78	Vermittlung und Überlassung von Arbeitskräften	34	30,8	31	29	2	1	2
81	Gebäudebetreuung; Garten- und Land- schaftsbau	343	-10,9	291	290	1	48	4
P	Erziehung und Unterricht	135	12,5	117	116	1	14	4
Q	Gesundheits- und Sozialwesen	141	1,4	118	112	6	10	13
R	Kunst, Unterhaltung und Erholung	207	-	170	170	-	35	2
S	Erbringung von sonstigen Dienstleistungen	561	-4,8	486	486	-	57	18
A-N, P-S	Insgesamt	6 548	-0,8	5 484	5 426	58	701	363

nahme			Abmeldungen										WZ 2008
Rechts- form- wech- sel	Gesell- schaf- terein- tritt	Erbfol- ge/ Kauf/ Pacht	ins- gesamt	Verän- derung zum Vorjahr in %	Aufgabe			Fort- zug	Übergabe				
					zu- sammen	vollstän- dige Aufgabe	Um- wand- lung		zu- sammen	Rechts- form- wech- sel	Gesell- schaf- terauf- tritt	Erbfolge/ Verkauf/ Verpach- tung	
1	-	-	33	6,5	28	28	-	3	2	1	1	-	A
-	-	1	-	-100,0	-	-	-	-	-	-	-	-	B
4	1	18	257	14,7	194	192	2	38	25	4	2	19	C
1	-	4	23	4,5	20	20	-	1	2	-	-	2	10
1	-	4	49	32,4	36	35	1	6	7	2	-	5	25
-	7	9	63	117,2	47	44	3	6	10	-	4	6	D
-	1	-	3	-76,9	2	2	-	-	1	-	1	-	E
4	10	11	997	-6,1	826	823	3	100	71	10	46	15	F
4	10	11	979	-4,6	813	811	2	96	70	10	46	14	43
24	7	71	1 415	1,9	1 212	1 185	27	121	82	26	7	49	G
2	1	12	166	-12,2	140	139	1	14	12	2	1	9	45
5	-	5	213	17,7	176	175	1	31	6	4	-	2	46
17	6	54	1 036	1,8	896	871	25	76	64	20	6	38	47
-	-	4	157	6,1	121	119	2	19	17	3	4	10	H
11	9	88	475	-4,4	376	372	4	9	90	13	8	69	I
1	-	14	56	-34,1	46	46	-	1	9	2	-	7	55
10	9	74	419	1,7	330	326	4	8	81	11	8	62	56
1	1	4	179	-	142	140	2	32	5	3	2	-	J
1	-	3	125	6,8	99	98	1	23	3	1	2	-	62
-	-	-	14	-48,1	14	14	-	-	-	-	-	-	63
3	2	-	278	5,7	223	221	2	47	8	2	4	2	K
2	4	-	149	41,9	107	105	2	30	12	-	5	7	L
7	1	4	526	6,3	430	423	7	80	16	6	5	5	M
-	-	1	181	32,1	158	158	-	19	4	1	1	2	73
5	1	10	753	-8,9	621	616	5	105	27	7	4	16	N
-	-	2	32	45,5	27	25	2	2	3	-	-	3	78
1	1	2	288	-7,1	240	240	-	42	6	1	3	2	81
2	1	1	109	13,5	98	96	2	8	3	2	-	1	P
3	8	2	119	13,3	95	89	6	8	16	6	9	1	Q
-	1	1	167	9,2	131	131	-	31	5	-	4	1	R
2	1	15	585	-0,8	502	502	-	56	27	5	1	21	S
69	55	239	6 265	1,0	5 155	5 088	67	693	417	88	107	222	A-N, P-S

4. Neugründungen und vollständige Aufgaben im 2. Quartal 2018 nach Wirtschaftsbereichen und Art der Niederlassung

WZ 2008	Wirtschaftsabschnitt Wirtschaftsabteilung	Neugrün				
		insgesamt	Ver- änderung zum Vorjahr in %	Betriebsgründungen		
				zusammen	Haupt- nieder- lassung	Zweig- niederl./ unselbst. Zweigstelle
A	Land- und Forstwirtschaft, Fischerei	38	-15,6	3	2	1
B	Bergbau u. Gewinnung v. Steinen u. Erden	-	-	-	-	-
C	Verarbeitendes Gewerbe	181	-4,2	57	36	21
10	darunter Herstellung von Nahrungs- und Futter- mitteln	11	-35,3	4	3	1
25	Herstellung von Metallerzeugnissen	32	-5,9	17	12	5
D	Energieversorgung	63	-20,3	12	10	2
E	Wasserversorgung; Abwasser- und Abfall- entsorgung und Beseitigung von Umwelt- verschmutzungen	3	-57,1	3	2	1
F	Baugewerbe	973	1,5	167	146	21
43	darunter Vorbereitende Baustellenarbeiten, Bauin- stallation und sonstiges Ausbaugewerbe	954	1,8	150	135	15
G	Handel; Instandhaltung und Reparatur von Kfz	1 065	4,0	333	129	204
45	Handel mit Kraftfahrzeugen; Instand- haltung und Reparatur von Kfz	152	16,0	37	19	18
46	Großhandel (ohne Handel mit Kfz)	144	26,3	46	28	18
47	Einzelhandel (ohne Handel mit Kfz)	769	-1,3	250	82	168
H	Verkehr und Lagerei	101	-16,5	36	22	14
I	Gastgewerbe	394	-10,0	209	124	85
55	Beherbergung	39	-35,0	14	10	4
56	Gastronomie	355	-6,1	195	114	81
J	Information und Kommunikation	185	-1,1	53	33	20
62	darunter Erbringung von Dienstleistungen der Informationstechnologie	121	-4,7	39	26	13
63	Informationsdienstleistungen	43	22,9	9	5	4
K	Erbringung von Finanz- und Versicherungsdienstleistungen	145	-8,2	35	18	17
L	Grundstücks- und Wohnungswesen	137	7,9	85	70	15
M	Erbringung von freiberuflichen, wissen- schaftlichen und technischen Dienst- leistungen	528	7,8	129	97	32
73	darunter Werbung und Marktforschung	132	-	8	5	3
N	Erbringung von sonstigen wirtschaftlichen Dienstleistungen	729	-6,2	109	54	55
78	darunter Vermittlung und Überlassung von Arbeitskräften	29	70,6	25	4	21
81	Gebäudebetreuung; Garten- und Land- schaftsbau	290	-13,2	27	23	4
P	Erziehung und Unterricht	116	18,4	17	7	10
Q	Gesundheits- und Sozialwesen	112	-12,5	18	9	9
R	Kunst, Unterhaltung und Erholung	170	-4,0	21	11	10
S	Erbringung von sonstigen Dienstleistungen	486	-2,8	51	26	25
A-N, P-S Insgesamt		5 426	-1,4	1 338	796	542

dungen		Vollständige Aufgaben							WZ 2008
sonstige Neugründungen		insgesamt	Ver- änderung zum Vorjahr in %	Betriebsaufgaben			sonstige Stilllegungen		
insgesamt	darunter im Neben- erwerb			zusammen	Haupt- nieder- lassung	Zweig- niederl./ unselbst. Zweigstelle	insgesamt	darunter im Neben- erwerb	
35	29	28	7,7	1	1	-	27	11	A
-	-	-	-100,0	-	-	-	-	-	B
124	93	192	23,1	61	42	19	131	56	C
7	5	20	42,9	10	8	2	10	2	10
15	5	35	40,0	9	6	3	26	7	25
51	44	44	144,4	16	11	5	28	25	D
-	-	2	-81,8	1	-	1	1	-	E
806	114	823	-7,0	104	90	14	719	122	F
804	114	811	-6,0	98	84	14	713	121	43
732	536	1 185	2,5	399	184	215	786	402	G
115	80	139	-5,4	36	22	14	103	50	45
98	57	175	15,1	49	36	13	126	44	46
519	399	871	1,6	314	126	188	557	308	47
65	36	119	-5,6	39	25	14	80	37	H
185	86	372	-7,9	173	96	77	199	65	I
25	20	46	-32,4	16	9	7	30	12	55
160	66	326	-3,0	157	87	70	169	53	56
132	107	140	-	27	17	10	113	78	J
82	68	98	8,9	14	9	5	84	58	62
34	27	14	-41,7	3	2	1	11	10	63
110	57	221	7,8	34	16	18	187	79	K
52	37	105	61,5	48	35	13	57	20	L
399	321	423	8,5	74	51	23	349	212	M
124	112	158	36,2	17	10	7	141	91	73
620	464	616	-13,2	80	49	31	536	339	N
4	3	25	56,3	12	2	10	13	8	78
263	171	240	-8,7	29	27	2	211	107	81
99	84	96	18,5	24	11	13	72	47	P
94	54	89	-2,2	8	4	4	81	31	Q
149	131	131	4,0	29	18	11	102	69	R
435	326	502	-0,6	51	23	28	451	300	S
4 088	2 519	5 088	-0,2	1 169	673	496	3 919	1 893	A-N, P-S

5. Gewerbebeanmeldungen im 2. Quartal 2018 nach Kreisfreien Städten und Landkreisen sowie Grund der Meldung

Kreisfreie Stadt Landkreis Land	Anmeldungen									
	ins- gesamt	Verän- derung zum Vorjahr in %	Neuerrichtung			Zuzug	Übernahme			
			zu- sammen	Neu- gründung	Um- wand- lung		zu- sammen	Rechts- form- wech- sel	Gesell- schaf- terein- tritt	Erbfol- ge/ Kauf/ Pacht
Chemnitz, Stadt	408	-2,9	348	344	4	26	34	6	2	26
Erzgebirgskreis	406	4,9	299	298	1	70	37	5	1	31
Mittelsachsen	355	-9,9	271	265	6	55	29	3	3	23
Vogtlandkreis	302	-1,9	239	238	1	27	36	7	9	20
Zwickau	365	-12,0	294	293	1	40	31	6	1	24
Dresden, Stadt	991	-7,4	885	864	21	70	36	7	4	25
Bautzen	343	5,5	269	265	4	55	19	4	2	13
Görlitz	782	10,5	705	701	4	57	20	6	1	13
Meißen	292	-16,1	221	221	-	46	25	3	7	15
Sächsische Schweiz- Osterzgebirge	349	5,8	268	264	4	55	26	6	3	17
Leipzig, Stadt	1 297	-0,8	1 185	1 178	7	82	30	8	15	7
Leipzig	413	30,7	313	311	2	75	25	5	6	14
Nordsachsen	245	-10,3	187	184	3	43	15	3	1	11
Sachsen	6 548	-0,8	5 484	5 426	58	701	363	69	55	239

6. Gewerbeabmeldungen im 2. Quartal 2018 nach Kreisfreien Städten und Landkreisen sowie Grund der Meldung

Kreisfreie Stadt Landkreis Land	Abmeldungen									
	ins- gesamt	Verän- derung zum Vorjahr in %	Aufgabe			Fort- zug	Übergabe			
			zu- sammen	voll- ständi- ge Auf- gabe	Um- wand- lung		zu- sammen	Rechts- form- wech- sel	Gesell- schaf- teraus- tritt	Erbfolge/ Verkauf/ Verpach- tung
Chemnitz, Stadt	409	1,5	335	329	6	37	37	11	3	23
Erzgebirgskreis	440	11,1	357	356	1	50	33	3	3	27
Mittelsachsen	431	7,8	350	345	5	58	23	2	3	18
Vogtlandkreis	360	13,2	276	274	2	30	54	10	24	20
Zwickau	391	-7,1	321	318	3	42	28	4	6	18
Dresden, Stadt	1 039	4,6	867	845	22	104	68	11	23	34
Bautzen	352	-8,1	286	282	4	45	21	4	7	10
Görlitz	624	13,0	566	563	3	36	22	7	2	13
Meißen	310	-4,0	240	238	2	40	30	6	7	17
Sächsische Schweiz- Osterzgebirge	347	2,7	272	266	6	59	16	5	3	8
Leipzig, Stadt	969	-6,3	818	808	10	113	38	13	19	6
Leipzig	365	1,4	284	284	-	51	30	7	7	16
Nordsachsen	228	-20,0	183	180	3	28	17	5	-	12
Sachsen	6 265	1,0	5 155	5 088	67	693	417	88	107	222

7. Neugründungen im 2. Quartal 2018 nach Kreisfreien Städten und Landkreisen sowie Art der Niederlassung

Kreisfreie Stadt Landkreis Land	Neugründungen						
	insgesamt	Ver- änderung zum Vorjahr in %	Betriebsgründungen			sonstige Neugründungen	
			zusammen	Haupt- nieder- lassung	Zweig- niederl./ unselbst. Zweigstelle	insgesamt	darunter im Neben- erwerb
Chemnitz, Stadt	344	-0,3	94	51	43	250	179
Erzgebirgskreis	298	0,7	66	32	34	232	161
Mittelsachsen	265	-16,7	62	32	30	203	125
Vogtlandkreis	238	-6,3	72	47	25	166	92
Zwickau	293	-9,8	94	56	38	199	140
Dresden, Stadt	864	-9,6	241	146	95	623	430
Bautzen	265	4,3	62	28	34	203	140
Görlitz	701	10,6	102	49	53	599	148
Meißen	221	-20,8	51	27	24	170	122
Sächsische Schweiz- Osterzgebirge	264	10,0	63	42	21	201	137
Leipzig, Stadt	1 178	2,3	294	194	100	884	621
Leipzig	311	30,1	88	62	26	223	134
Nordsachsen	184	-13,2	49	30	19	135	90
Sachsen	5 426	-1,4	1 338	796	542	4 088	2 519

8. Vollständige Aufgaben im 2. Quartal 2018 nach Kreisfreien Städten und Landkreisen sowie Art der Niederlassung

Kreisfreie Stadt Landkreis Land	Vollständige Aufgaben						
	insgesamt	Ver- änderung zum Vorjahr in %	Betriebsaufgaben			sonstige Stilllegungen	
			zusammen	Haupt- nieder- lassung	Zweig- niederl./ unselbst. Zweigstelle	insgesamt	darunter im Neben- erwerb
Chemnitz, Stadt	329	2,2	71	39	32	258	151
Erzgebirgskreis	356	19,9	88	57	31	268	131
Mittelsachsen	345	3,6	100	56	44	245	140
Vogtlandkreis	274	-2,5	65	35	30	209	101
Zwickau	318	-3,9	97	53	44	221	123
Dresden, Stadt	845	3,2	174	100	74	671	379
Bautzen	282	-9,9	60	37	23	222	99
Görlitz	563	17,3	101	59	42	462	89
Meißen	238	-7,4	52	37	15	186	101
Sächsische Schweiz- Osterzgebirge	266	-5,3	66	38	28	200	92
Leipzig, Stadt	808	-6,5	169	86	83	639	338
Leipzig	284	-	81	50	31	203	91
Nordsachsen	180	-23,1	45	26	19	135	58
Sachsen	5 088	-0,2	1 169	673	496	3 919	1 893

9. Gewerbeanzeigen im 2. Quartal 2018 nach Kreisfreien Städten und Landkreisen sowie Wirtschaftsbereichen

Kreisfreie Stadt Landkreis Land	Ins- gesamt	Verarbei- tendes Gewerbe	Bau- gewerbe	Handel; Instand- haltung und Reparatur von Kfz	Verkehr und Lagerei	Gast- gewerbe	Infor- mation und Kommuni- kation	Erbringung von Finanz- und Versi- cherungs- dienst- leistungen
		C	F	G	H	I	J	K
Anmeldungen								
Chemnitz, Stadt	408	12	66	97	7	35	10	18
Erzgebirgskreis	406	35	36	88	8	42	14	14
Mittelsachsen	355	23	48	84	3	33	10	9
Vogtlandkreis	302	13	49	71	6	33	7	9
Zwickau	365	22	36	85	12	36	5	17
Dresden, Stadt	991	16	140	189	15	65	61	27
Bautzen	343	20	29	77	10	21	4	6
Görlitz	782	15	405	110	6	47	11	11
Meißen	292	12	27	66	8	28	6	14
Sächsische Schweiz- Osterzgebirge	349	16	51	68	4	35	6	13
Leipzig, Stadt	1 297	25	121	256	24	99	69	28
Leipzig	413	18	70	79	12	25	11	14
Nordsachsen	245	7	40	47	10	19	7	13
Sachsen	6 548	234	1 118	1 317	125	518	221	193
Abmeldungen								
Chemnitz, Stadt	409	17	54	81	11	26	13	19
Erzgebirgskreis	440	41	54	109	8	28	14	27
Mittelsachsen	431	27	35	107	8	42	12	25
Vogtlandkreis	360	13	59	83	13	36	6	24
Zwickau	391	27	42	125	10	36	4	9
Dresden, Stadt	1 039	25	165	191	26	70	47	44
Bautzen	352	20	55	75	11	24	6	17
Görlitz	624	18	249	118	9	35	4	11
Meißen	310	12	38	71	5	29	8	16
Sächsische Schweiz- Osterzgebirge	347	12	54	84	10	31	7	17
Leipzig, Stadt	969	16	107	224	22	78	41	43
Leipzig	365	19	55	93	11	24	10	13
Nordsachsen	228	10	30	54	13	16	7	13
Sachsen	6 265	257	997	1 415	157	475	179	278

Grund- stücks- und Woh- nungs- wesen	Erbringung von freiberuflichen, wissenschaft- lichen u. tech- nischen Dienst- leistungen	Erbringung von sonstigen wirtschaft- lichen Dienst- leistungen	Gesund- heits- und Sozial- wesen	Kunst, Unter- haltung und Er- holung	Erbringung von sonstigen Dienst- leistungen	Übrige Wirtschafts- bereiche	Kreisfreie Stadt Landkreis Land
L	M	N	Q	R	S	A, B, D, E, P	

Anmeldungen

10	47	49	2	7	39	9	Chemnitz, Stadt
8	37	57	6	12	27	22	Erzgebirgskreis
11	23	52	4	5	29	21	Mittelsachsen
11	35	30	7	8	18	5	Vogtlandkreis
6	33	42	5	9	42	15	Zwickau
25	111	140	21	29	114	38	Dresden, Stadt
4	35	54	11	17	39	16	Bautzen
4	31	59	32	11	24	16	Görlitz
7	18	44	7	4	29	22	Meißen
9	39	41	15	13	31	8	Sächsische Schweiz- Osterzgebirge
55	161	206	22	73	116	42	Leipzig, Stadt
10	35	59	4	10	35	31	Leipzig
6	22	21	5	9	18	21	Nordsachsen
166	627	854	141	207	561	266	Sachsen

Abmeldungen

7	52	57	6	9	39	18	Chemnitz, Stadt
12	26	42	8	12	45	14	Erzgebirgskreis
8	40	53	5	10	43	16	Mittelsachsen
6	27	39	7	5	33	9	Vogtlandkreis
7	25	31	2	11	36	26	Zwickau
29	105	141	19	36	117	24	Dresden, Stadt
11	27	48	7	9	27	15	Bautzen
6	23	58	30	13	30	20	Görlitz
11	26	32	4	11	27	20	Meißen
8	22	34	12	11	36	9	Sächsische Schweiz- Osterzgebirge
30	109	142	15	26	99	17	Leipzig, Stadt
11	29	45	3	8	32	12	Leipzig
3	15	31	1	6	21	8	Nordsachsen
149	526	753	119	167	585	208	Sachsen

10. Gewerbeanmeldungen von Gewerbetreibenden¹⁾ im 2. Quartal 2018 nach Kreisfreien Städten und Landkreisen sowie Neugründungen nach Geschlecht

Kreisfreie Stadt Landkreis Land	Anmeldungen von Gewerbetreibenden ¹⁾						
	insgesamt	Veränderung zum Vorjahr in %	männlich	weiblich	Neugründungen		
					insgesamt	männlich	weiblich
Chemnitz, Stadt	459	-	345	114	378	283	95
Erzgebirgskreis	431	6,9	310	121	313	219	94
Mittelsachsen	388	-12,6	288	100	292	221	71
Vogtlandkreis	343	3,0	244	99	268	192	76
Zwickau	405	-10,8	281	124	325	219	106
Dresden, Stadt	1 139	-7,5	846	293	997	737	260
Bautzen	369	-0,8	249	120	282	193	89
Görlitz	811	10,9	659	152	716	585	131
Meißen	326	-17,0	225	101	240	161	79
Sächsische Schweiz- Osterzgebirge	365	3,1	253	112	276	186	90
Leipzig, Stadt	1 403	-1,9	976	427	1 257	863	394
Leipzig	433	27,4	304	129	327	221	106
Nordsachsen	266	-8,9	205	61	202	155	47
Sachsen	7 138	-1,4	5 185	1 953	5 873	4 235	1 638

1) Anzeigepflichtige Personen, die eine Gewerbeanmeldung oder Neugründung vorgenommen haben.

11. Gewerbeabmeldungen von Gewerbetreibenden¹⁾ im 2. Quartal 2018 nach Kreisfreien Städten und Landkreisen sowie vollständige Aufgaben nach Geschlecht

Kreisfreie Stadt Landkreis Land	Abmeldungen von Gewerbetreibenden ¹⁾						
	insgesamt	Veränderung zum Vorjahr in %	männlich	weiblich	vollständige Aufgaben		
					insgesamt	männlich	weiblich
Chemnitz, Stadt	448	-2,6	307	141	357	240	117
Erzgebirgskreis	462	10,5	300	162	376	239	137
Mittelsachsen	461	10,6	323	138	368	247	121
Vogtlandkreis	389	17,2	268	121	291	193	98
Zwickau	415	-5,9	285	130	334	224	110
Dresden, Stadt	1 151	9,8	830	321	906	626	280
Bautzen	365	-9,0	258	107	291	204	87
Görlitz	643	14,2	498	145	578	456	122
Meißen	349	-3,3	247	102	248	166	82
Sächsische Schweiz- Osterzgebirge	371	1,4	280	91	279	207	72
Leipzig, Stadt	1 026	-5,6	709	317	852	566	286
Leipzig	379	-2,1	269	110	291	202	89
Nordsachsen	235	-20,6	174	61	184	132	52
Sachsen	6 694	1,8	4 748	1 946	5 355	3 702	1 653

1) Anzeigepflichtige Personen, die eine Gewerbeabmeldung oder vollständige Aufgabe vorgenommen haben.

Abb. 3 Gewerbeanzeigen im 1. Halbjahr 2018 nach Rechtsformen in Prozent

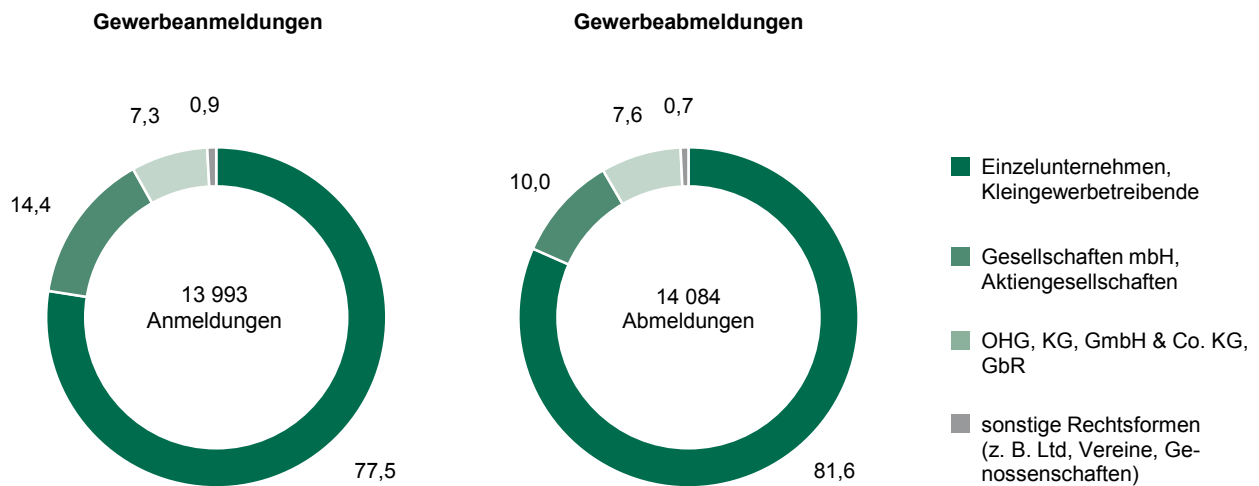
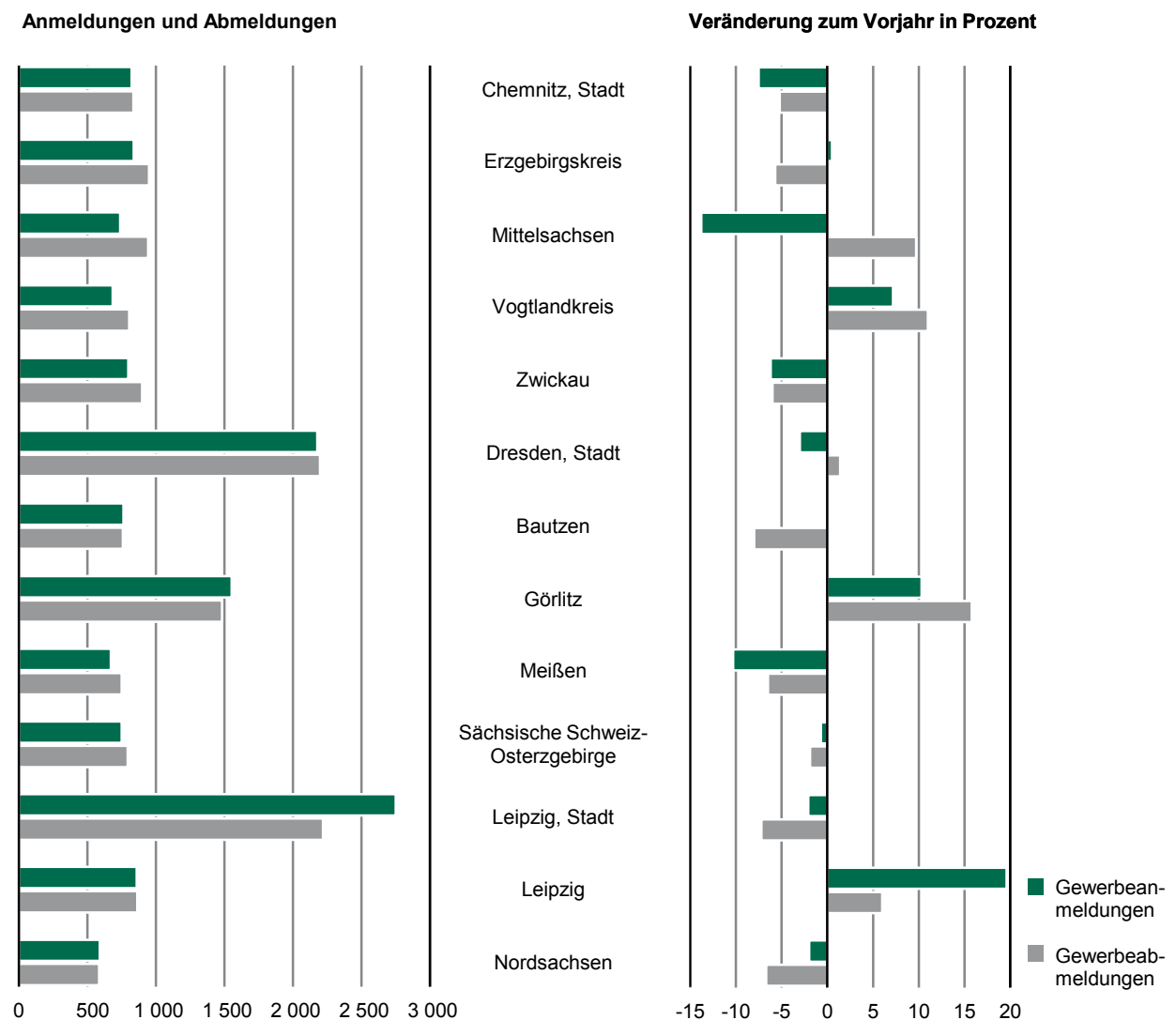


Abb. 4 Gewerbeanzeigen im 1. Halbjahr 2018 nach Kreisfreien Städten und Landkreisen



12. Gewerbeanzeigen im 1. Halbjahr 2018 nach Art der Niederlassung, Rechtsform, Einzelunternehmen nach Geschlecht und Staatsangehörigkeit des Inhabers sowie Grund der Meldung

Art der Niederlassung Rechtsform Geschlecht Staatsangehörigkeit	Anmeldungen									
	ins- gesamt	Verän- derung zum Vorjahr in %	Neuerrichtung			Zuzug	Übernahme			
			zu- sammen	Neu- gründung	Um- wand- lung		zu- sammen	Rechts- form- wech- sel	Gesell- schaf- terein- tritt	Erbfolge/ Kauf/ Pacht
Insgesamt	13 993	-0,9	11 603	11 467	136	1 574	816	158	128	530
Art der										
Hauptniederlassung	12 468	-1,1	10 336	10 313	23	1 535	597	117	88	392
Zweigniederlassung	276	2,6	218	210	8	13	45	5	8	32
Unselbstständige Zweig- stelle	1 249	0,7	1 049	944	105	26	174	36	32	106
Rechts										
Einzelunternehmen	10 843	-1,0	9 126	9 121	5	1 262	455	36	x	419
Offene Handelsgesell- schaft	42	35,5	21	21	-	1	20	5	13	2
Kommanditgesellschaft	26	13,0	8	8	-	-	18	1	17	-
GmbH & Co. KG	290	-10,5	200	174	26	18	72	26	34	12
Gesellschaft des bürger- lichen Rechts (GbR)	661	17,0	528	526	2	39	94	17	48	29
Aktiengesellschaft	26	23,8	23	15	8	1	2	2	x	-
Gesellschaft mbH	1 986	-5,0	1 607	1 536	71	244	135	69	x	66
GmbH ohne Unterneh- mergesellschaft (haf- tungsbeschränkt)	1 606	-3,7	1 291	1 220	71	200	115	56	x	59
Unternehmergesellschaft (haftungsbeschränkt)	380	-10,2	316	316	-	44	20	13	x	7
Private Company Limited by Shares (Ltd)	14	-26,3	8	8	-	6	-	-	x	-
Genossenschaft	22	46,7	20	4	16	1	1	-	x	1
Eingetragener Verein	21	50,0	21	21	-	-	-	-	x	-
Sonstige Rechtsformen	62	-	41	33	8	2	19	2	16	1
Einzelunternehmer										
weiblich	3 362	-5,5	2 863	2 861	2	354	145	5	x	140
männlich	7 481	1,2	6 263	6 260	3	908	310	31	x	279
Einzelunternehmer nach										
deutsch	8 357	-4,2	6 872	6 867	5	1 129	356	28	x	328
polnisch	920	14,4	853	853	-	63	4	4	x	-
rumänisch	419	23,6	393	393	-	26	-	-	x	-
türkisch	123	4,2	98	98	-	4	21	2	x	19
vietnamesisch	117	-5,6	91	91	-	1	25	-	x	25
syrisch	106	79,7	101	101	-	-	5	-	x	5
bulgarisch	60	-18,9	58	58	-	1	1	-	x	1
tschechisch	49	4,3	42	42	-	5	2	-	x	2

Abmeldungen										Art der Niederlassung Rechtsform Geschlecht Staatsangehörigkeit
ins- gesamt	Verän- derung zum Vorjahr in %	Aufgabe			Fort- zug	Übergabe				
		zu- sammen	voll- ständi- ge Auf- gabe	Um- wand- lung		zu- sammen	Rechts- form- wech- sel	Gesell- schaf- teraus- tritt	Erbfolge/ Verkauf/ Verpach- tung	
14 084	-0,4	11 537	11 381	156	1 583	964	203	256	505	Insgesamt
Niederlassung										
12 622	-0,7	10 352	10 294	58	1 521	749	144	211	394	Hauptniederlassung
348	7,1	281	268	13	20	47	11	5	31	Zweigniederlassung
1 114	-0,2	904	819	85	42	168	48	40	80	Unselbstständige Zweig- stelle
form										
11 495	-0,3	9 783	9 767	16	1 210	502	106	x	396	Einzelunternehmen
52	-11,9	25	25	-	4	23	5	16	2	Offene Handelsgesell- schaft
41	20,6	17	17	-	-	24	4	20	-	Kommanditgesellschaft
297	21,2	185	145	40	31	81	14	44	23	GmbH & Co. KG
684	4,7	405	405	-	44	235	30	174	31	Gesellschaft des bürger- lichen Rechts (GbR)
54	25,6	35	27	8	6	13	13	x	-	Aktiengesellschaft
1 356	-5,7	996	920	76	278	82	31	x	51	Gesellschaft mbH
										GmbH ohne Unterneh- mergesellschaft (haf- tungsbeschränkt)
1 118	-8,1	823	748	75	229	66	20	x	46	Unternehmergesellschaft (haftungsbeschränkt)
238	7,7	173	172	1	49	16	11	x	5	Private Company Limited by Shares (Ltd)
25	-	21	21	-	4	-	-	x	-	Genossenschaft
35	2,9	34	19	15	1	-	-	x	-	Eingetragener Verein
8	-66,7	5	5	-	1	2	-	x	2	Sonstige Rechtsformen
37	-38,3	31	30	1	4	2	-	2	-	
nach Geschlecht										
3 738	2,6	3 225	3 223	2	378	135	15	x	120	weiblich
7 757	-1,7	6 558	6 544	14	832	367	91	x	276	männlich
ausgewählter Staatsangehörigkeit										
9 524	-2,4	7 999	7 983	16	1 092	433	97	x	336	deutsch
796	25,6	747	747	-	48	1	1	x	-	polnisch
296	20,3	274	274	-	22	-	-	x	-	rumänisch
88	-6,4	69	69	-	2	17	1	x	16	türkisch
108	-14,3	88	88	-	2	18	-	x	18	vietnamesisch
49	48,5	46	46	-	1	2	-	x	2	syrisch
49	-27,9	46	46	-	2	1	-	x	1	bulgarisch
31	24,0	30	30	-	1	-	-	x	-	tschechisch

13. Gewerbeanzeigen im 1. Halbjahr 2018 nach Wirtschaftsbereichen und Grund der Meldung

WZ 2008	Wirtschaftsabschnitt Wirtschaftsabteilung	Anmeldungen						
		ins- gesamt	Verän- derung zum Vorjahr in %	Neuerrichtung			Zuzug	Über zu- sammen
				zu- sammen	Neu- gründung	Um- wand- lung		
A	Land- und Forstwirtschaft, Fischerei	91	-	79	78	1	8	4
B	Bergbau u. Gewinnung v. Steinen u. Erden	6	100,0	4	4	-	1	1
C	Verarbeitendes Gewerbe	553	6,1	411	406	5	76	66
10	Herstellung von Nahrungs- und Futter- mitteln	52	13,0	30	30	-	6	16
25	Herstellung von Metallerzeugnissen	116	10,5	85	83	2	12	19
D	Energieversorgung	151	-5,6	117	116	1	10	24
E	Wasserversorgung; Abwasser- und Abfall- entsorgung und Beseitigung von Umwelt- verschmutzungen	17	-26,1	14	13	1	-	3
F	Baugewerbe	2 368	9,3	2 034	2 024	10	275	59
43	Vorbereitende Baustellenarbeiten, Bauin- stallation und sonstiges Ausbaugewerbe	2 294	9,0	1 969	1 968	1	269	56
G	Handel; Instandhaltung und Reparatur von Kfz	2 894	0,8	2 385	2 347	38	279	230
45	Handel mit Kraftfahrzeugen; Instand- haltung und Reparatur von Kfz	392	-1,5	325	324	1	37	30
46	Großhandel (ohne Handel mit Kfz)	389	12,4	309	306	3	57	23
47	Einzelhandel (ohne Handel mit Kfz)	2 113	-0,7	1 751	1 717	34	185	177
H	Verkehr und Lagerei	281	-4,7	232	231	1	35	14
I	Gastgewerbe	1 064	-8,9	813	809	4	26	225
55	Beherbergung	140	-15,2	97	97	-	7	36
56	Gastronomie	924	-7,9	716	712	4	19	189
J	Information und Kommunikation	531	3,1	442	438	4	74	15
62	Erbringung von Dienstleistungen der Informationstechnologie	364	8,7	298	295	3	54	12
63	Informationsdienstleistungen	87	-1,1	82	81	1	4	1
K	Erbringung von Finanz- und Versicherungsdienstleistungen	442	-11,4	338	319	19	93	11
L	Grundstücks- und Wohnungswesen	370	-6,6	308	305	3	43	19
M	Erbringung von freiberuflichen, wissen- schaftlichen und technischen Dienst- leistungen	1 280	-0,8	1 061	1 050	11	188	31
73	Werbung und Marktforschung	313	1,0	253	253	-	54	6
N	Erbringung von sonstigen wirtschaftlichen Dienstleistungen	1 767	-6,3	1 500	1 486	14	235	32
78	Vermittlung und Überlassung von Arbeitskräften	61	5,2	57	55	2	1	3
81	Gebäudebetreuung; Garten- und Land- schaftsbau	747	-12,5	634	631	3	100	13
P	Erziehung und Unterricht	278	0,4	242	241	1	30	6
Q	Gesundheits- und Sozialwesen	275	5,4	232	216	16	24	19
R	Kunst, Unterhaltung und Erholung	421	-3,4	348	348	-	64	9
S	Erbringung von sonstigen Dienstleistungen	1 204	-4,3	1 043	1 036	7	113	48
A-N, P-S	Insgesamt	13 993	-0,9	11 603	11 467	136	1 574	816

nahme			Abmeldungen										WZ 2008
Rechts- form- wech- sel	Gesell- schaf- terein- tritt	Erbfol- ge/ Kauf/ Pacht	ins- gesamt	Verän- derung zum Vorjahr in %	Aufgabe			Fort- zug	Übergabe				
					zu- sammen	vollstän- dige Aufgabe	Um- wand- lung		zu- sammen	Rechts- form- wech- sel	Gesell- schaf- teraus- tritt	Erbfolge/ Verkauf/ Verpach- tung	
1	2	1	74	21,3	57	56	1	10	7	1	4	2	A
-	-	1	1	-66,7	1	1	-	-	-	-	-	-	B
17	8	41	632	15,8	463	451	12	96	73	21	12	40	C
4	-	12	68	6,3	52	52	-	4	12	3	-	9	10
8	2	9	137	23,4	93	90	3	20	24	9	6	9	25
-	7	17	126	61,5	83	80	3	22	21	-	6	15	D
-	2	1	20	-42,9	14	13	1	2	4	-	2	2	E
17	21	21	2 295	-1,5	1 916	1 905	11	234	145	23	91	31	F
15	20	21	2 234	-0,0	1 869	1 867	2	227	138	21	88	29	43
42	35	153	3 141	-4,7	2 602	2 555	47	298	241	51	47	143	G
5	2	23	398	-1,2	322	320	2	42	34	6	5	23	45
6	5	12	461	-2,7	376	368	8	67	18	5	3	10	46
31	28	118	2 282	-5,7	1 904	1 867	37	189	189	40	39	110	47
3	-	11	367	7,6	300	296	4	41	26	6	5	15	H
23	12	190	1 076	-3,2	853	847	6	22	201	33	21	147	I
2	-	34	143	-18,8	110	110	-	3	30	6	2	22	55
21	12	156	933	-0,2	743	737	6	19	171	27	19	125	56
7	3	5	382	-10,5	292	287	5	72	18	9	9	-	J
6	2	4	262	-11,8	200	196	4	50	12	6	6	-	62
1	-	-	40	-31,0	36	36	-	3	1	1	-	-	63
3	7	1	608	5,6	496	474	22	94	18	3	13	2	K
8	8	3	332	17,7	246	236	10	64	22	4	9	9	L
12	8	11	1 119	-1,3	913	900	13	174	32	12	10	10	M
1	-	5	360	17,3	312	309	3	41	7	3	1	3	73
10	3	19	1 773	-5,9	1 479	1 469	10	235	59	18	9	32	N
1	-	2	73	25,9	65	62	3	4	4	1	-	3	78
4	2	7	705	-9,7	606	605	1	84	15	3	3	9	81
3	1	2	213	6,0	183	181	2	23	7	4	1	2	P
6	9	4	274	37,7	230	221	9	21	23	9	10	4	Q
3	1	5	379	3,6	307	307	-	61	11	3	4	4	R
3	1	44	1 272	-0,3	1 102	1 102	-	114	56	6	3	47	S
158	128	530	14 084	-0,4	11 537	11 381	156	1 583	964	203	256	505	A-N, P-S

14. Neugründungen und vollständige Aufgaben im 1. Halbjahr 2018 nach Wirtschaftsbereichen und Art der Niederlassung

WZ 2008	Wirtschaftsabschnitt Wirtschaftsabteilung	Neugrün				
		insgesamt	Ver- änderung zum Vorjahr in %	Betriebsgründungen		
				zusammen	Haupt- nieder- lassung	Zweig- niederl./ unselbst. Zweigstelle
A	Land- und Forstwirtschaft, Fischerei	78	-1,3	11	10	1
B	Bergbau u. Gewinnung v. Steinen u. Erden	4	100,0	4	3	1
C	Verarbeitendes Gewerbe	406	3,6	144	93	51
10	darunter Herstellung von Nahrungs- und Futter- mitteln	30	7,1	12	9	3
25	Herstellung von Metallerzeugnissen	83	27,7	36	27	9
D	Energieversorgung	116	-10,1	28	22	6
E	Wasserversorgung; Abwasser- und Abfall- entsorgung und Beseitigung von Umwelt- verschmutzungen	13	-23,5	11	6	5
F	Baugewerbe	2 024	8,8	373	331	42
43	darunter Vorbereitende Baustellenarbeiten, Bauin- stallation und sonstiges Ausbaugewerbe	1 968	8,4	325	295	30
G	Handel; Instandhaltung und Reparatur von Kfz	2 347	2,3	717	301	416
45	Handel mit Kraftfahrzeugen; Instand- haltung und Reparatur von Kfz	324	3,2	86	49	37
46	Großhandel (ohne Handel mit Kfz)	306	16,8	105	71	34
47	Einzelhandel (ohne Handel mit Kfz)	1 717	-0,1	526	181	345
H	Verkehr und Lagerei	231	-5,7	78	45	33
I	Gastgewerbe	809	-9,3	426	253	173
55	Beherbergung	97	-17,1	41	26	15
56	Gastronomie	712	-8,1	385	227	158
J	Information und Kommunikation	438	4,5	129	77	52
62	darunter Erbringung von Dienstleistungen der Informationstechnologie	295	10,9	80	50	30
63	Informationsdienstleistungen	81	-1,2	20	14	6
K	Erbringung von Finanz- und Versicherungsdienstleistungen	319	-11,1	101	60	41
L	Grundstücks- und Wohnungswesen	305	-2,2	193	149	44
M	Erbringung von freiberuflichen, wissen- schaftlichen und technischen Dienst- leistungen	1 050	-1,8	270	193	77
73	darunter Werbung und Marktforschung	253	-4,5	22	11	11
N	Erbringung von sonstigen wirtschaftlichen Dienstleistungen	1 486	-9,0	220	126	94
78	darunter Vermittlung und Überlassung von Arbeitskräften	55	22,2	41	7	34
81	Gebäudebetreuung; Garten- und Land- schaftsbau	631	-14,7	71	55	16
P	Erziehung und Unterricht	241	1,7	35	15	20
Q	Gesundheits- und Sozialwesen	216	-7,7	38	19	19
R	Kunst, Unterhaltung und Erholung	348	-6,2	50	21	29
S	Erbringung von sonstigen Dienstleistungen	1 036	-4,6	111	61	50
A-N, P-S Insgesamt		11 467	-1,4	2 939	1 785	1 154

dungen		Vollständige Aufgaben							WZ 2008
sonstige Neugründungen		insgesamt	Ver- änderung zum Vorjahr in %	Betriebsaufgaben			sonstige Stilllegungen		
insgesamt	darunter im Neben- erwerb			zusammen	Haupt- nieder- lassung	Zweig- niederl./ unselbst. Zweigstelle	insgesamt	darunter im Neben- erwerb	
67	53	56	14,3	1	1	-	55	27	A
-	-	1	-50,0	1	1	-	-	-	B
262	179	451	13,6	150	101	49	301	140	C
18	10	52	13,0	25	19	6	27	11	10
47	25	90	15,4	28	20	8	62	18	25
88	78	80	73,9	36	30	6	44	39	D
2	2	13	-50,0	6	1	5	7	1	E
1 651	255	1 905	-3,2	230	198	32	1 675	269	F
1 643	252	1 867	-2,1	211	180	31	1 656	261	43
1 630	1 156	2 555	-5,2	845	383	462	1 710	906	G
238	148	320	2,2	90	55	35	230	108	45
201	108	368	-4,7	97	72	25	271	106	46
1 191	900	1 867	-6,5	658	256	402	1 209	692	47
153	84	296	5,7	94	62	32	202	97	H
383	180	847	-6,2	410	242	168	437	149	I
56	42	110	-23,1	30	22	8	80	36	55
327	138	737	-3,0	380	220	160	357	113	56
309	250	287	-12,8	62	43	19	225	148	J
215	174	196	-15,2	30	21	9	166	109	62
61	49	36	-28,0	10	7	3	26	20	63
218	121	474	6,5	92	39	53	382	148	K
112	75	236	19,2	111	79	32	125	47	L
780	612	900	0,4	161	108	53	739	462	M
231	195	309	23,1	24	15	9	285	196	73
1 266	931	1 469	-9,9	175	109	66	1 294	782	N
14	9	62	44,2	29	10	19	33	19	78
560	368	605	-10,9	60	53	7	545	277	81
206	168	181	9,7	37	19	18	144	94	P
178	102	221	30,0	21	16	5	200	63	Q
298	258	307	4,1	79	38	41	228	159	R
925	687	1 102	-0,5	95	49	46	1 007	685	S
8 528	5 191	11 381	-1,9	2 606	1 519	1 087	8 775	4 216	A-N, P-S

15. Gewerbeanmeldungen im 1. Halbjahr 2018 nach Kreisfreien Städten und Landkreisen sowie Grund der Meldung

Kreisfreie Stadt Landkreis Land	Anmeldungen									
	ins- gesamt	Verän- derung zum Vorjahr in %	Neuerrichtung			Zuzug	Übernahme			
			zu- sammen	Neu- gründung	Um- wand- lung		zu- sammen	Rechts- form- wech- sel	Gesell- schaf- terein- tritt	Erbfol- ge/ Kauf/ Pacht
Chemnitz, Stadt	822	-7,5	673	664	9	62	87	15	3	69
Erzgebirgskreis	838	0,5	639	637	2	130	69	13	1	55
Mittelsachsen	738	-13,8	575	565	10	107	56	6	6	44
Vogtlandkreis	684	7,2	550	546	4	67	67	12	10	45
Zwickau	799	-6,2	619	617	2	109	71	12	11	48
Dresden, Stadt	2 178	-3,0	1 931	1 880	51	175	72	12	8	52
Bautzen	763	-	600	593	7	109	54	14	9	31
Görlitz	1 552	10,3	1 366	1 361	5	129	57	16	1	40
Meißen	671	-10,3	520	515	5	93	58	12	12	34
Sächsische Schweiz- Osterzgebirge	749	-0,7	575	561	14	125	49	13	4	32
Leipzig, Stadt	2 750	-2,1	2 462	2 445	17	205	83	13	46	24
Leipzig	859	19,6	645	640	5	160	54	12	13	29
Nordsachsen	590	-2,0	448	443	5	103	39	8	4	27
Sachsen	13 993	-0,9	11 603	11 467	136	1 574	816	158	128	530

16. Gewerbeabmeldungen im 1. Halbjahr 2018 nach Kreisfreien Städten und Landkreisen sowie Grund der Meldung

Kreisfreie Stadt Landkreis Land	Abmeldungen									
	ins- gesamt	Verän- derung zum Vorjahr in %	Aufgabe			Fort- zug	Übergabe			
			zu- sammen	voll- ständi- ge Auf- gabe	Um- wand- lung		zu- sammen	Rechts- form- wech- sel	Gesell- schaf- terein- tritt	Erbfolge/ Verkauf/ Verpach- tung
Chemnitz, Stadt	836	-5,2	679	667	12	89	68	17	8	43
Erzgebirgskreis	950	-5,7	787	783	4	98	65	9	8	48
Mittelsachsen	942	9,7	784	778	6	104	54	6	10	38
Vogtlandkreis	804	11,0	609	603	6	85	110	15	47	48
Zwickau	899	-6,0	730	727	3	106	63	11	11	41
Dresden, Stadt	2 198	1,4	1 864	1 813	51	218	116	23	44	49
Bautzen	759	-8,0	590	578	12	100	69	16	14	39
Görlitz	1 483	15,8	1 309	1 305	4	108	66	17	14	35
Meißen	750	-6,5	566	557	9	109	75	22	13	40
Sächsische Schweiz- Osterzgebirge	794	-1,9	637	623	14	117	40	13	3	24
Leipzig, Stadt	2 220	-7,2	1 831	1 806	25	255	134	29	64	41
Leipzig	863	6,0	679	674	5	120	64	17	15	32
Nordsachsen	586	-6,7	472	467	5	74	40	8	5	27
Sachsen	14 084	-0,4	11 537	11 381	156	1 583	964	203	256	505

17. Neugründungen im 1. Halbjahr 2018 nach Kreisfreien Städten und Landkreisen sowie Art der Niederlassung

Kreisfreie Stadt Landkreis Land	Neugründungen						
	insgesamt	Ver- änderung zum Vorjahr in %	Betriebsgründungen			sonstige Neugründungen	
			zusammen	Haupt- nieder- lassung	Zweig- niederl./ unselbst. Zweigstelle	insgesamt	darunter im Neben- erwerb
Chemnitz, Stadt	664	-5,7	177	99	78	487	332
Erzgebirgskreis	637	5,1	161	95	66	476	331
Mittelsachsen	565	-15,3	137	78	59	428	267
Vogtlandkreis	546	6,4	157	93	64	389	207
Zwickau	617	-3,7	178	104	74	439	294
Dresden, Stadt	1 880	-6,2	509	326	183	1 371	938
Bautzen	593	-1,8	158	70	88	435	289
Görlitz	1 361	8,6	230	120	110	1 131	292
Meißen	515	-10,1	129	75	54	386	262
Sächsische Schweiz- Osterzgebirge	561	3,7	128	85	43	433	293
Leipzig, Stadt	2 445	-2,4	658	441	217	1 787	1 227
Leipzig	640	15,9	201	132	69	439	264
Nordsachsen	443	-5,3	116	67	49	327	195
Sachsen	11 467	-1,4	2 939	1 785	1 154	8 528	5 191

18. Vollständige Aufgaben im 1. Halbjahr 2018 nach Kreisfreien Städten und Landkreisen sowie Art der Niederlassung

Kreisfreie Stadt Landkreis Land	Vollständige Aufgaben						
	insgesamt	Ver- änderung zum Vorjahr in %	Betriebsaufgaben			sonstige Stilllegungen	
			zusammen	Haupt- nieder- lassung	Zweig- niederl./ unselbst. Zweigstelle	insgesamt	darunter im Neben- erwerb
Chemnitz, Stadt	667	-5,0	147	79	68	520	316
Erzgebirgskreis	783	2,5	197	125	72	586	306
Mittelsachsen	778	9,9	221	124	97	557	303
Vogtlandkreis	603	-3,8	140	79	61	463	201
Zwickau	727	-4,6	195	121	74	532	282
Dresden, Stadt	1 813	0,1	377	209	168	1 436	793
Bautzen	578	-12,8	133	84	49	445	206
Görlitz	1 305	15,4	194	117	77	1 111	215
Meißen	557	-7,9	130	72	58	427	226
Sächsische Schweiz- Osterzgebirge	623	-4,4	152	101	51	471	226
Leipzig, Stadt	1 806	-10,8	404	224	180	1 402	773
Leipzig	674	3,5	196	117	79	478	211
Nordsachsen	467	-6,6	120	67	53	347	158
Sachsen	11 381	-1,9	2 606	1 519	1 087	8 775	4 216

19. Gewerbeanzeigen im 1. Halbjahr 2018 nach Kreisfreien Städten und Landkreisen sowie Wirtschaftsbereichen

Kreisfreie Stadt Landkreis Land	Ins- gesamt	Verarbei- tendes Gewerbe	Bau- gewerbe	Handel; Instand- haltung und Reparatur von Kfz	Verkehr und Lagerei	Gast- gewerbe	Infor- mation und Kommuni- kation	Erbringung von Finanz- und Versi- cherungs- dienst- leistungen
		C	F	G	H	I	J	K
Anmeldungen								
Chemnitz, Stadt	822	28	140	157	14	71	34	34
Erzgebirgskreis	838	78	83	180	16	80	27	27
Mittelsachsen	738	46	114	173	8	53	24	23
Vogtlandkreis	684	41	121	160	15	71	16	18
Zwickau	799	56	84	191	20	75	15	23
Dresden, Stadt	2 178	41	315	427	36	145	135	70
Bautzen	763	46	78	180	20	59	18	21
Görlitz	1 552	44	766	246	22	86	20	25
Meißen	671	27	72	164	17	53	15	26
Sächsische Schweiz- Osterzgebirge	749	30	109	159	7	70	23	37
Leipzig, Stadt	2 750	58	254	536	66	210	166	75
Leipzig	859	39	135	179	20	53	26	36
Nordsachsen	590	19	97	142	20	38	12	27
Sachsen	13 993	553	2 368	2 894	281	1 064	531	442
Abmeldungen								
Chemnitz, Stadt	836	39	103	171	24	67	27	33
Erzgebirgskreis	950	86	100	248	22	65	26	61
Mittelsachsen	942	55	102	245	19	68	28	62
Vogtlandkreis	804	48	156	182	24	85	12	40
Zwickau	899	59	101	243	24	82	15	25
Dresden, Stadt	2 198	54	333	417	42	161	81	91
Bautzen	759	54	90	176	22	65	17	29
Görlitz	1 483	49	659	251	24	70	15	31
Meißen	750	31	92	189	20	63	17	33
Sächsische Schweiz- Osterzgebirge	794	31	124	186	27	69	17	47
Leipzig, Stadt	2 220	53	221	484	56	195	88	84
Leipzig	863	53	120	199	28	52	24	42
Nordsachsen	586	20	94	150	35	34	15	30
Sachsen	14 084	632	2 295	3 141	367	1 076	382	608

Grund- stücks- und Woh- nungs- wesen	Erbringung von freiberuflichen, wissenschaft- lichen u. tech- nischen Dienst- leistungen	Erbringung von sonstigen wirtschaft- lichen Dienst- leistungen	Gesund- heits- und Sozial- wesen	Kunst, Unter- haltung und Er- holung	Erbringung von sonstigen Dienst- leistungen	Übrige Wirtschafts- bereiche	Kreisfreie Stadt Landkreis Land
L	M	N	Q	R	S	A, B, D, E, P	

Anmeldungen

24	90	99	7	21	87	16	Chemnitz, Stadt
18	76	110	13	21	59	50	Erzgebirgskreis
17	52	92	12	11	64	49	Mittelsachsen
24	57	64	13	15	52	17	Vogtlandkreis
21	65	88	13	28	85	35	Zwickau
59	227	310	44	61	239	69	Dresden, Stadt
13	65	107	17	27	78	34	Bautzen
8	60	117	56	19	53	30	Görlitz
17	50	91	11	17	66	45	Meißen
15	73	99	24	24	60	19	Sächsische Schweiz- Osterzgebirge
112	342	403	44	139	251	94	Leipzig, Stadt
25	77	115	12	21	66	55	Leipzig
17	46	72	9	17	44	30	Nordsachsen
370	1 280	1 767	275	421	1 204	543	Sachsen

Abmeldungen

18	91	117	13	24	80	29	Chemnitz, Stadt
18	59	100	20	21	99	25	Erzgebirgskreis
12	74	128	9	20	82	38	Mittelsachsen
16	51	87	12	20	55	16	Vogtlandkreis
17	72	101	8	25	88	39	Zwickau
54	216	323	28	80	265	53	Dresden, Stadt
22	56	100	17	21	65	25	Bautzen
7	51	111	96	24	60	35	Görlitz
23	58	84	8	21	62	49	Meißen
20	52	88	20	18	69	26	Sächsische Schweiz- Osterzgebirge
85	238	342	26	71	227	50	Leipzig, Stadt
34	66	118	8	18	76	25	Leipzig
6	35	74	9	16	44	24	Nordsachsen
332	1 119	1 773	274	379	1 272	434	Sachsen

20. Gewerbeanmeldungen von Gewerbetreibenden¹⁾ im 1. Halbjahr 2018 nach Kreisfreien Städten und Landkreisen sowie Neugründungen nach Geschlecht

Kreisfreie Stadt Landkreis Land	Anmeldungen von Gewerbetreibenden ¹⁾						
	insgesamt	Veränderung zum Vorjahr in %	männlich	weiblich	Neugründungen		
					insgesamt	männlich	weiblich
Chemnitz, Stadt	935	-4,4	692	243	745	550	195
Erzgebirgskreis	914	-1,4	666	248	688	493	195
Mittelsachsen	818	-14,6	611	207	627	473	154
Vogtlandkreis	774	12,3	567	207	615	446	169
Zwickau	883	-7,2	632	251	691	489	202
Dresden, Stadt	2 492	-3,0	1 864	628	2 137	1 582	555
Bautzen	832	-2,5	593	239	635	444	191
Görlitz	1 618	9,1	1 327	291	1 400	1 157	243
Meißen	761	-14,0	525	236	569	383	186
Sächsische Schweiz- Osterzgebirge	811	-1,0	574	237	598	402	196
Leipzig, Stadt	2 989	-2,4	2 114	875	2 622	1 819	803
Leipzig	919	19,4	674	245	688	495	193
Nordsachsen	643	-4,7	488	155	485	373	112
Sachsen	15 389	-1,5	11 327	4 062	12 500	9 106	3 394

1) Anzeigepflichtige Personen, die eine Gewerbeanmeldung oder Neugründung vorgenommen haben.

21. Gewerbeabmeldungen von Gewerbetreibenden¹⁾ im 1. Halbjahr 2018 nach Kreisfreien Städten und Landkreisen sowie vollständige Aufgaben nach Geschlecht

Kreisfreie Stadt Landkreis Land	Abmeldungen von Gewerbetreibenden ¹⁾						
	insgesamt	Veränderung zum Vorjahr in %	männlich	weiblich	vollständige Aufgaben		
					insgesamt	männlich	weiblich
Chemnitz, Stadt	917	-7,1	631	286	724	490	234
Erzgebirgskreis	1 007	-7,2	688	319	831	554	277
Mittelsachsen	1 012	11,3	715	297	831	572	259
Vogtlandkreis	878	16,0	636	242	646	453	193
Zwickau	942	-6,3	660	282	754	518	236
Dresden, Stadt	2 416	3,2	1 739	677	1 951	1 367	584
Bautzen	814	-6,8	566	248	607	401	206
Görlitz	1 523	14,9	1 186	337	1 337	1 048	289
Meißen	852	-4,3	614	238	588	395	193
Sächsische Schweiz- Osterzgebirge	851	-2,3	623	228	653	468	185
Leipzig, Stadt	2 341	-7,0	1 617	724	1 877	1 248	629
Leipzig	914	5,5	652	262	701	484	217
Nordsachsen	617	-7,9	448	169	488	349	139
Sachsen	15 084	-0,1	10 775	4 309	11 988	8 347	3 641

1) Anzeigepflichtige Personen, die eine Gewerbeabmeldung oder vollständige Aufgabe vorgenommen haben.

Herausgeber, Redaktion, Gestaltung, Satz

Statistisches Landesamt des Freistaates Sachsen
Macherstraße 63, 01917 Kamenz
Telefon +49 3578 33-1913
Telefax +49 3578 33-1921
E-Mail info@statistik.sachsen.de

Druck

Diese Veröffentlichung steht ausschließlich in elektronischer Form bereit.

Redaktionsschluss

September 2018

Bezug

Download im Internet kostenfrei unter
www.statistik.sachsen.de

Erscheinungsfolge

vierteljährlich

Copyright

Statistisches Landesamt des Freistaates Sachsen, Kamenz 2018
Vervielfältigung und Verbreitung, auch auszugsweise, mit Quellenangabe gestattet.

SSN 2195-3066