



Statistischer Bericht



Beantragte Insolvenzverfahren im Freistaat Sachsen

II. Quartal und 1. Halbjahr 2018

D III 1 – vj 2/18

Zeichenerklärung

- Nichts vorhanden (genau Null)
- 0 weniger als die Hälfte von 1 in der letzten besetzten Stelle, jedoch mehr als nichts
- ... Angabe fällt später an
- / Zahlenwert nicht sicher genug
- . Zahlenwert unbekannt oder geheim zu halten
- x Tabellenfach gesperrt, weil Aussage nicht sinnvoll
- () Aussagewert ist eingeschränkt
- p vorläufige Zahl
- r berichtigte Zahl
- s geschätzte Zahl

Inhalt

	Seite
Vorbemerkungen	3
Erläuterungen	3
Abbildungen	
Abb. 1 Insolvenzverfahren im 2. Quartal 2018 nach Kreisfreien Städten und Landkreisen sowie Art des Schuldners	4
Abb. 2 Unternehmensinsolvenzverfahren im 1. Halbjahr 2017 und 2018 in den am stärksten besetzten	5
Abb. 3 Insolvenzverfahren der übrigen Schuldner je 10 000 Einwohner in Sachsen im 1. Halbjahr 2018 nach Kreisfreien Städten und Landkreisen	5
Tabellen	
1. Insolvenzverfahren - Übersicht seit 1991	6
2. Insolvenzverfahren im 2. Quartal 2017 und 2018 nach ausgewählten Merkmalen	8
3. Insolvenzverfahren im 2. Quartal 2018 nach Größenklassen der voraussichtlichen Forderungen, Art des Schuldners und Art des Verfahrens	9
4. Unternehmensinsolvenzverfahren im 2. Quartal 2017 und 2018 nach Wirtschaftsbereichen und Art des Verfahrens	10
5. Insolvenzverfahren im 2. Quartal 2017 und 2018 nach Kreisfreien Städten und Landkreisen, Art des Verfahrens und voraussichtlichen Forderungen	12
6. Unternehmensinsolvenzverfahren im 2. Quartal 2017 und 2018 nach Kreisfreien Städten und Landkreisen sowie Rechtsformen	13
7. Unternehmensinsolvenzverfahren im 2. Quartal 2017 und 2018 nach Kreisfreien Städten und Landkreisen sowie Wirtschaftsbereichen	14
8. Insolvenzverfahren der übrigen Schuldner im 2. Quartal 2017 und 2018 nach Kreisfreien Städten und Landkreisen, Art des Verfahrens und Art des Schuldners	16
9. Insolvenzverfahren im 1. Halbjahr 2017 und 2018 nach ausgewählten Merkmalen	18
10. Insolvenzverfahren im 1. Halbjahr 2018 nach Größenklassen der voraussichtlichen Forderungen, Art des Schuldners und Art des Verfahrens	19
11. Unternehmensinsolvenzverfahren im 1. Halbjahr 2017 und 2018 nach Wirtschaftsbereichen und Art des Verfahrens	20
12. Insolvenzverfahren im 1. Halbjahr 2017 und 2018 nach Kreisfreien Städten und Landkreisen, Art des Verfahrens und voraussichtlichen Forderungen	22
13. Unternehmensinsolvenzverfahren im 1. Halbjahr 2017 und 2018 nach Kreisfreien Städten und Landkreisen sowie Rechtsformen	23
14. Unternehmensinsolvenzverfahren im 1. Halbjahr 2017 und 2018 nach Kreisfreien Städten und Landkreisen sowie Wirtschaftsbereichen	24
15. Insolvenzverfahren der übrigen Schuldner im 1. Halbjahr 2017 und 2018 nach Kreisfreien Städten und Landkreisen, Art des Verfahrens und Art des Schuldners	26

Vorbemerkungen

Rechtsgrundlagen

Seit dem 1. Januar 2013 wird die amtliche Insolvenzstatistik gemäß Artikel 7 des Gesetzes zur weiteren Erleichterung der Sanierung von Unternehmen vom 7. Dezember 2011 (BGBl. I S. 2582) durchgeführt. Artikel 7 beinhaltet das neue Insolvenzstatistikgesetz – InStatG mit Geltung ab 1. Januar 2013. Diese Rechtsgrundlage für die Insolvenzstatistik ergibt sich in Verbindung mit der Insolvenzordnung (InsO) vom 5. Oktober 1994 (BGBl. I S. 2866), in der jeweils geltenden Fassung sowie dem Gesetz über die Statistik für Bundeszwecke (Bundesstatistikgesetz - BStatG) vom 22. Januar 1987 (BGBl. I S. 462, 565), zuletzt geändert durch Neufassung des Gesetzes vom 20. Oktober 2016 (BGBl. I S. 2394), in der jeweils geltenden Fassung.

Erläuterungen

Die Insolvenzstatistik liefert monatliche Informationen über die Zahl der Insolvenzverfahren von Unternehmen, Verbrauchern, ehemals selbstständig Tätigen, anderen natürlichen Personen (wie z. B. persönlich haftende Gesellschafter größerer Unternehmen), Nachlässen und Gesamtgütern sowie über die Höhe der voraussichtlichen Forderungen. Bei der Insolvenz eines Unternehmens wird zusätzlich der Eröffnungsgrund, der Wirtschaftszweig, die Rechtsform, der internationale Bezug, das Gründungsjahr, die Zahl der beschäftigten Arbeitnehmer zum Zeitpunkt der Antragstellung sowie die Anordnung von Eigenverwaltung erfragt.

Die Amtsgerichte Chemnitz, Dresden und Leipzig sind verpflichtet Insolvenzverfahren zu melden, sobald der Beschluss über die Eröffnung oder die Abweisung mangels Masse ergangen ist bzw. bei Annahme eines Schuldenbereinigungsplanes im Falle eines Verbraucherinsolvenzverfahrens. An Stelle der Amtsgerichte sind Insolvenzverwalter, Sachwalter und Treuhänder verpflichtet, Angaben über beendete Insolvenzverfahren und über die Erteilung der Restschuldbefreiung zu übermitteln.

Aufgabe der Insolvenzstatistik ist es, über die Situation von überschuldeten oder zahlungsunfähigen Schuldern, deren Fälle vor Gericht verhandelt werden, zu berichten und den volkswirtschaftlichen Schaden zu beschreiben. Darüber hinaus wird die Insolvenzstatistik dazu herangezogen, die Effizienz des Insolvenzrechts zu bewerten.

Allgemeiner Eröffnungsgrund für ein *Insolvenzverfahren* ist die Zahlungsunfähigkeit, bei Antrag des Schuldners auch die drohende Zahlungsunfähigkeit sowie bei einer juristischen Person die Überschuldung. Das Insolvenzverfahren dient dazu, die Gläubiger eines Schuldners gemeinschaftlich zu befriedigen, indem das Vermögen des Schuldners verwertet und der Erlös verteilt oder in einem Insolvenzplan eine abweichende Regelung insbesondere zum Erhalt des Unternehmens getroffen wird. Dem redlichen

Schuldner wird Gelegenheit gegeben, sich von seinen restlichen Verbindlichkeiten zu befreien. Ein Insolvenzverfahren kann über das Vermögen jeder natürlichen und jeder juristischen Person eröffnet werden, weiterhin über das Vermögen einer Gesellschaft ohne Rechtspersönlichkeit (z. B. OHG, GbR) sowie über einen Nachlass und über das Gesamtgut einer Gütergemeinschaft.

Die Verfahren werden unterschieden in:

Regelinsolvenzverfahren finden Anwendung bei

- Unternehmen (einschließlich Kleingewerbe),
- Nachlass- und Gesamtgutangelegenheiten,
- natürlichen Personen, die u. a. als Gesellschafter bei einem größeren Unternehmen beteiligt sind,
- Personen, die eine selbstständige Tätigkeit ausgeübt haben und deren Vermögensverhältnisse nicht überschaubar (mehr als 19 Gläubiger und Verbindlichkeiten aus Arbeitsverhältnissen) sind.

Verbraucherinsolvenzverfahren stellen ein vereinfachtes Insolvenzverfahren dar, das gilt für

- Verbraucher (bis Dezember 2001 auch für Kleingewerbetreibende) und
- ehemals selbstständig Tätige, deren Vermögensverhältnisse überschaubar (weniger als 20 Gläubiger und keine Verbindlichkeiten aus einem Arbeitsverhältnis) sind.

Die *übrigen Schuldner* gliedern sich in

- natürliche Personen als Gesellschafter u. Ä.,
- ehemals selbstständig Tätige mit Regelinsolvenzverfahren,
- ehemals selbstständig Tätige mit Verbraucherinsolvenzverfahren,
- Verbraucher,
- Nachlässe und Gesamtgut.

Zu den *eröffneten Insolvenzverfahren* zählen die Verfahren, die durch einen Beschluss des Gerichtes eröffnet wurden. Ein Verfahren wird eröffnet, wenn das Vermögen des Schuldners ausreicht, um die Verfahrenskosten zu begleichen oder wenn ein entsprechender Geldbetrag vorgeschossen wird. *Mangels Masse abgewiesene Insolvenzverfahren* sind Verfahren, bei denen das Vermögen des Schuldners voraussichtlich nicht ausreichen wird, um die Kosten des Verfahrens zu decken. Für natürliche Personen gilt ab Dezember 2001, dass sie sich die Verfahrenskosten stunden lassen können.

Der *Schuldenbereinigungsplan* enthält alle Regelungen für eine angemessene Schuldenbereinigung im Rahmen des Verbraucherinsolvenzverfahrens. Er hat die Wirkung eines Vergleichs. Hat kein Gläubiger Einwendungen bzw. wird eine Ablehnung durch Zustimmung des Gerichts ersetzt, gilt der Schuldenbereinigungsplan als angenommen.

Als *voraussichtliche Forderungen* wird die Summe der Gläubigerforderungen erfasst, die bei Regel- und Verbraucherinsolvenzen zum Zeitpunkt der Antragstellung vorliegt.

Methodische Hinweise

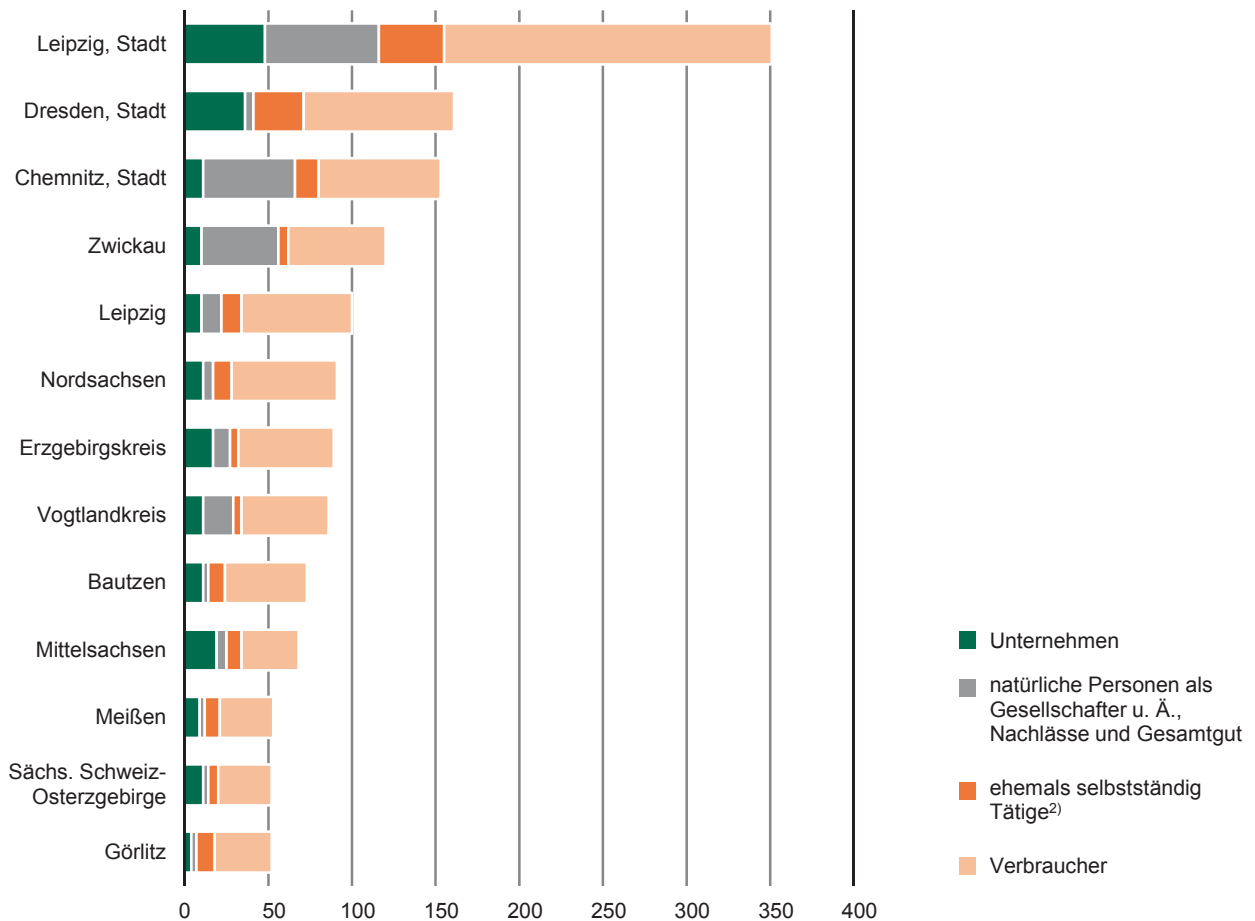
Zum 1. Dezember 2001 ist eine Novellierung zur Insolvenzordnung in Kraft getreten. Danach dürfen ehemalige Unternehmer, die vorher schon mit Ihrem Unternehmen insolvent geworden sind, mit dem Ziel der Restschuldbefreiung die erneute Aufnahme des früheren Insolvenzverfahrens beantragen. Diese ehemals selbstständig Tätigen werden ab 2002 den übrigen Schuldnern zugerechnet, da es ansonsten bei einer Zuordnung zu den Unternehmensinsolvenzen zu Doppelerfassungen käme.

Bei natürlichen Personen und Einzelunternehmern, welche die Verfahrenskosten nicht aufbringen konnten, wurde

nach altem Recht kein Insolvenzverfahren eröffnet; nach der Gesetzesänderung können die Verfahrenskosten gestundet werden. Diese Stundungsmöglichkeit hat zu mehr Insolvenzverfahren geführt. Die Verkürzung der „Wohlverhaltensphase“ zur Erlangung der Restschuldbefreiung von sieben auf sechs Jahre dürfte ebenfalls zu höheren Insolvenzzahlen geführt haben. Alle Ergebnisse und Darstellungen nach Kreisfreien Städten und Landkreisen beziehen sich auf den Gebietsstand 1. Januar 2018.

Bei der Addition der Angaben in den Tabellen kann es durch Runden der Zahlen zu Abweichungen in den Summen kommen.

Abb. 1 Insolvenzverfahren im 2. Quartal 2018 nach Kreisfreien Städten und Landkreisen¹⁾ sowie Art des Schuldners



1) Ohne Insolvenzverfahren von Schuldnern, die ihren Sitz oder Wohnsitz nicht in Sachsen haben, aber deren Insolvenzabwicklung in Sachsen erfolgt.

2) die ein Regel- oder Verbraucherinsolvenzverfahren durchlaufen

Abb. 2 Unternehmensinsolvenzverfahren im 1. Halbjahr 2017 und 2018 in den am stärksten besetzten Wirtschaftsbereichen

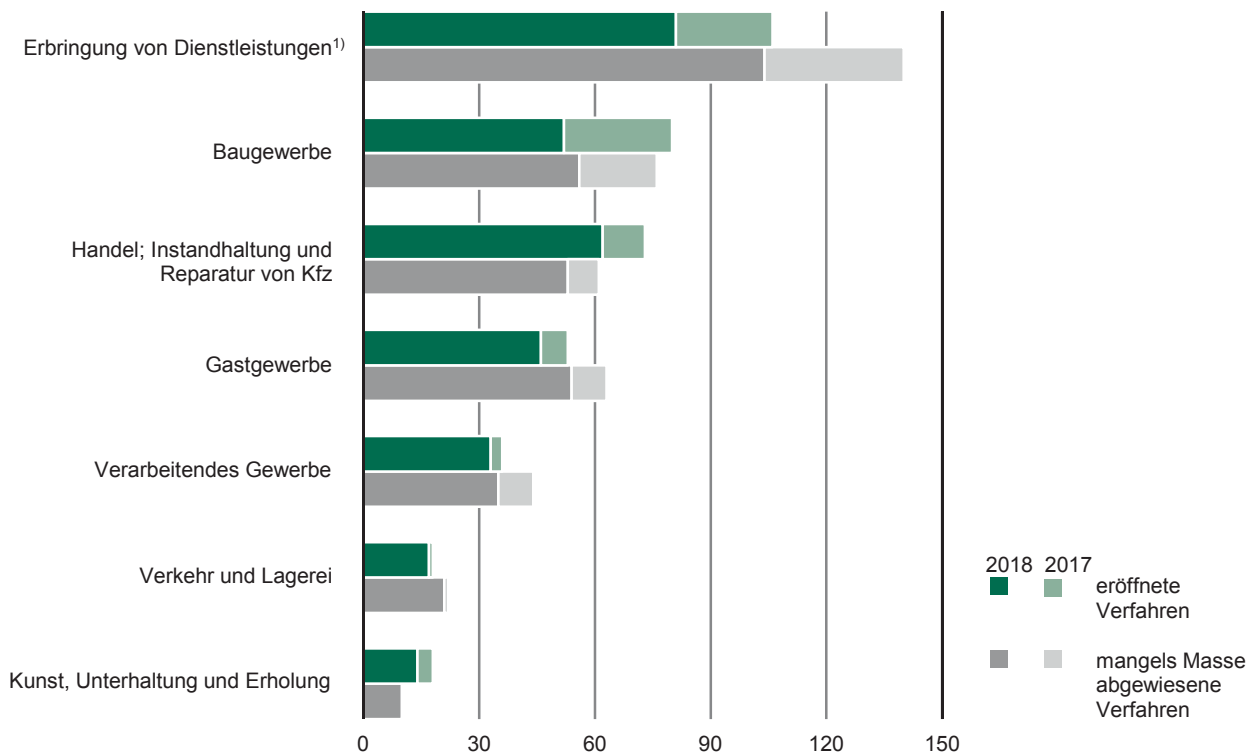
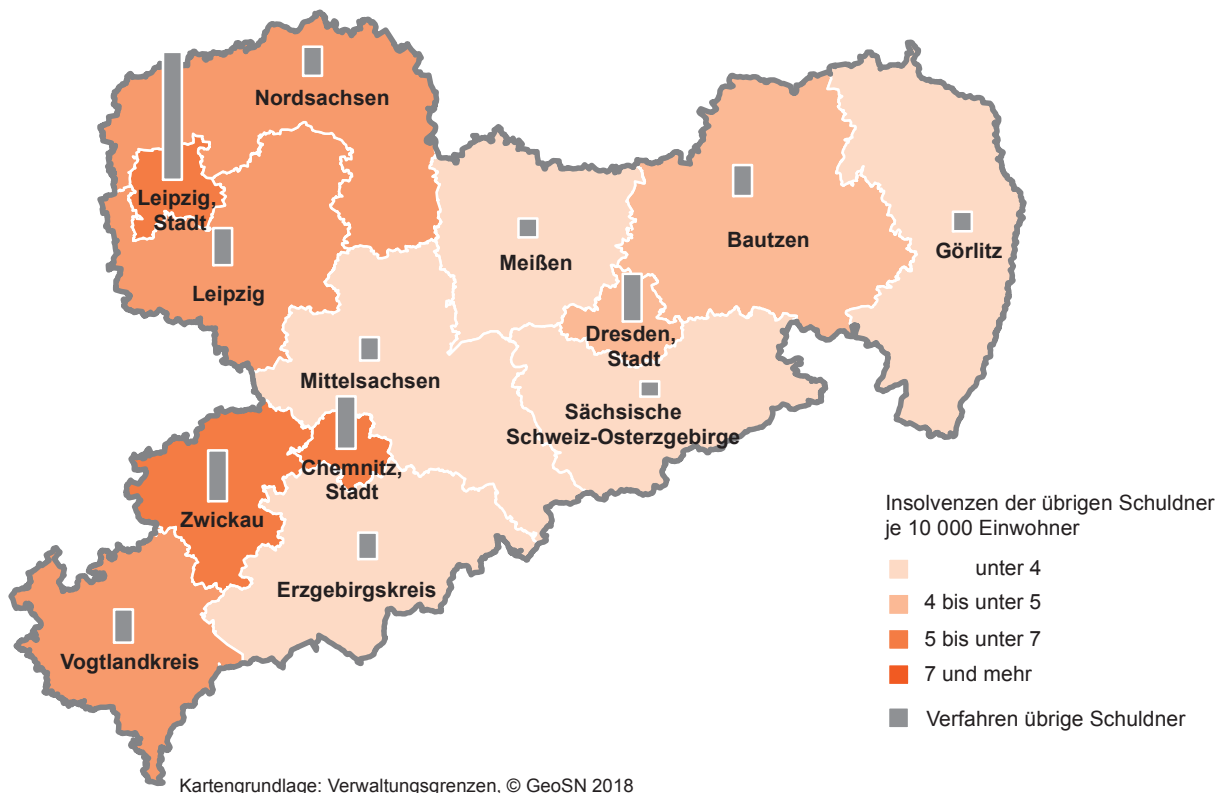


Abb. 3 Insolvenzverfahren der übrigen Schuldner je 10 000 Einwohner in Sachsen im 1. Halbjahr 2018 nach Kreisfreien Städten und Landkreisen
Gebietsstand 1. Januar 2018; Bevölkerungsstand 30. September 2017



1. Insolvenzverfahren - Übersicht seit 1991

Zeitraum	Insolvenzen						Unter		
	ins-gesamt	Veränderung zum Vorjahr in %	eröffnete Verfahren	mangels Masse abgewiesene Verfahren	Schuldenbereinigungsplan	voraussichtliche Forderungen in Millionen €	ins-gesamt	Veränderung zum Vorjahr in %	eröffnete Verfahren
1991	89	x	67	22	x	401,2	86	x	67
1992	356	300,0	160	196	x	462,3	311	261,6	154
1993	844	137,1	372	472	x	1 528,8	656	110,9	343
1994	1 495	77,1	545	950	x	1 146,5	1 047	59,6	431
1995	2 185	46,2	694	1 491	x	1 533,7	1 836	75,4	629
1996	2 481	13,5	758	1 723	x	2 179,8	2 361	28,6	742
1997	2 783	12,2	744	2 039	x	1 831,0	2 630	11,4	729
1998	2 904	4,3	778	2 126	x	2 046,7	2 765	5,1	767
1999	2 974	2,4	941	2 033	-	1 606,9	2 488	-10,0	868
2000	3 050	2,6	1 254	1 780	16	2 357,4	2 541	2,1	1 073
2001	3 301	8,2	1 402	1 855	44	2 049,5	2 682	5,5	1 144
2002	4 957	50,2	3 286	1 654	17	2 388,8	2 727	1,7	1 475
2003	5 629	13,6	4 134	1 467	28	2 469,4	2 430	-10,9	1 365
2004	6 523	15,9	4 859	1 617	47	2 116,7	2 344	-3,5	1 366
2005	8 244	26,4	6 607	1 580	57	1 990,2	2 465	5,2	1 531
2006	9 106	10,5	7 906	1 160	40	2 770,8	2 212	-10,3	1 557
2007	9 323	2,4	8 300	988	35	1 399,9	1 815	-17,9	1 319
2008	8 384	-10,1	7 385	956	43	1 602,5	1 850	1,9	1 396
2009	8 631	2,9	7 477	1 125	29	1 538,4	1 942	5,0	1 510
2010	8 712	0,9	7 713	978	21	1 566,4	1 713	-11,8	1 352
2011	7 764	-10,9	6 742	1 000	22	1 239,0	1 587	-7,4	1 206
2012	7 010	-9,7	6 143	837	30	1 251,8	1 388	-12,5	1 080
2013	6 773	-3,4	5 927	831	15	1 188,5	1 255	-9,6	967
2014	6 530	-3,6	5 734	782	14	3 765,1	1 082	-13,8	856
2015	6 272	-4,0	5 482	779	11	971,9	1 004	-7,2	786
2016	5 929	-5,5	5 094	823	12	1 234,0	1 060	5,6	836
2017	5 400	-8,9	4 630	755	15	1 507,8	918	-13,4	732
1. Quartal	1 304	-12,3	1 118	184	2	413,7	247	-15,4	200
2. Quartal	1 325	-16,5	1 155	165	5	292,1	227	-27,5	182
1. Halbjahr	2 629	-14,4	2 273	349	7	705,8	474	-21,7	382
3. Quartal	1 336	-8,5	1 163	172	1	439,7	213	-12,3	167
4. Quartal	1 435	2,8	1 194	234	7	362,3	231	9,0	183
2. Halbjahr	2 771	-3,0	2 357	406	8	802,0	444	-2,4	350
2018
Januar	488	10,4	421	65	2	47,0	70	-23,1	59
Februar	349	2,0	283	63	3	38,1	67	21,8	47
März	569	9,4	454	115	-	152,0	92	-8,9	80
1. Quartal	1 406	7,8	1 158	243	5	237,1	229	-7,3	186
April	472	11,1	390	81	1	68,9	72	10,8	53
Mai	493	5,3	415	76	2	42,5	68	-17,1	57
Juni	485	12,3	413	69	3	61,5	69	-13,8	56
2. Quartal	1 450	9,4	1 218	226	6	173,0	209	-7,9	166
1. Halbjahr	2 856	8,6	2 376	469	11	410,0	438	-7,6	352
Juli
August
September
3. Quartal
Oktober
November
Dezember
4. Quartal
2. Halbjahr

1) 1999 bis 2001: einschließlich Verbraucherinsolvenzverfahren für Kleingewerbetreibende

nehmen ¹⁾			Übrige Schuldner						Zeitraum
mangels Masse abgewiesene Verfahren	Schuldenbereinigungsplan	voraussichtliche Forderungen in Millionen €	insgesamt	Veränderung zum Vorjahr in %	eröffnete Verfahren	mangels Masse abgewiesene Verfahren	Schuldenbereinigungsplan	voraussichtliche Forderungen in Millionen €	
19	x	401,2	3	x	-	3	x	0,0	1991
157	x	456,8	45	x	6	39	x	5,5	1992
313	x	1 501,1	188	317,8	29	159	x	27,7	1993
616	x	1 037,7	448	138,3	114	334	x	108,8	1994
1 207	x	1 443,6	349	-22,1	65	284	x	90,1	1995
1 619	x	2 159,1	120	-65,6	16	104	x	20,7	1996
1 901	x	1 819,4	153	27,5	15	138	x	11,6	1997
1 998	x	2 008,1	139	-9,2	11	128	x	38,6	1998
1 620	-	1 535,8	486	249,6	73	413	-	71,1	1999
1 465	3	2 223,5	509	4,7	181	315	13	133,9	2000
1 531	7	1 862,3	619	21,6	258	324	37	187,1	2001
1 252	x	1 721,3	2 230	260,3	1 811	402	17	667,5	2002
1 065	x	1 718,8	3 199	43,5	2 769	402	28	750,6	2003
978	x	1 057,3	4 179	30,6	3 493	639	47	1 059,3	2004
934	x	1 070,7	5 779	38,3	5 076	646	57	919,4	2005
655	x	1 973,1	6 894	19,3	6 349	505	40	797,7	2006
496	x	657,6	7 508	8,9	6 981	492	35	742,3	2007
454	x	935,0	6 534	-13,0	5 989	502	43	667,5	2008
432	x	889,1	6 689	2,4	5 967	693	29	649,3	2009
361	x	919,3	6 999	4,6	6 361	617	21	647,1	2010
381	x	707,0	6 177	-11,7	5 536	619	22	532,0	2011
308	x	786,7	5 622	-9,0	5 063	529	30	465,1	2012
288	x	741,9	5 518	-1,8	4 960	543	15	446,6	2013
226	x	3 338,3	5 448	-1,3	4 878	556	14	426,8	2014
218	x	557,9	5 268	-3,3	4 696	561	11	414,0	2015
224	x	935,7	4 869	-7,6	4 258	599	12	298,2	2016
186	x	1 201,2	4 482	-7,9	3 898	569	15	306,6	2016
47	x	322,1	1 057	-11,5	918	137	2	91,5	1. Quartal
45	x	231,1	1 098	-13,7	973	120	5	61,1	2. Quartal
92	x	553,2	2 155	-12,7	1 891	257	7	152,6	1. Halbjahr
46	x	350,8	1 123	-7,7	996	126	1	88,9	3. Quartal
48	x	297,1	1 204	1,7	1 011	186	7	65,1	4. Quartal
94	x	648,0	2 327	-3,1	2 007	312	8	154,0	2. Halbjahr
...	x	2018
11	x	16,5	418	19,1	362	54	2	30,5	Januar
20	x	21,8	282	-1,7	236	43	3	16,4	Februar
12	x	118,6	477	13,8	374	103	-	33,4	März
43	x	156,8	1 177	11,4	972	200	5	80,3	1. Quartal
19	x	45,1	400	11,1	337	62	1	23,8	April
11	x	19,6	425	10,1	358	65	2	22,9	Mai
13	x	21,6	416	18,2	357	56	3	39,9	Juni
43	x	86,3	1 241	13,0	1 052	183	6	86,7	2. Quartal
86	x	243,1	2 418	12,2	2 024	383	11	166,9	1. Halbjahr
...	Juli
...	August
...	September
...	3. Quartal
...	Oktober
...	November
...	Dezember
...	4. Quartal
...	2. Halbjahr

2. Insolvenzverfahren im 2. Quartal 2017 und 2018 nach ausgewählten Merkmalen

Art des Schuldners Rechtsform Alter der Unternehmen	2017	2018	Veränderung zum Vorjahr in %	2018			
				eröffnete Verfahren	mangels Masse abgewie- sene Verfahren	Schul- denbe- reini- gungs- plan	voraussicht- liche Forde- rungen in Millionen €
Insgesamt	1 325	1 450	9,4	1 218	226	6	173,0
Unternehmen	227	209	-7,9	166	43	x	86,3
Rechtsform							
Einzelunternehmen, Kleingewerbetreibende	108	102	-5,6	86	16	x	14,9
Personengesellschaften	17	3	-82,4	1	2	x	2,6
darunter							
Offene Handelsgesellschaften	1	-	-100,0	-	-	x	-
Kommanditgesellschaften (ohne GmbH & Co. KG)	-	-	-	-	-	x	-
GmbH & Co. KG	9	1	-88,9	-	1	x	.
Gesellschaften bürger- lichen Rechts (GbR)	6	2	-66,7	1	1	x	.
Gesellschaften mbH	94	97	3,2	72	25	x	63,0
GmbH ohne Unternehmergeinschaft (haftungsbeschränkt)	76	73	-3,9	61	12	x	61,0
Unternehmergeinschaft (haftungsbeschränkt)	18	24	33,3	11	13	x	2,1
Aktiengesellschaften, KGaA	5	1	-80,0	1	-	x	.
Private Company Limited by Shares (Ltd)	1	2	100,0	2	-	x	.
sonstige Rechtsformen ¹⁾	2	4	100,0	4	-	x	3,8
Alter der Unternehmen							
bis unter 8 Jahre alt ²⁾	140	115	-17,9	88	27	x	21,7
darunter							
bis 3 Jahre alt	73	64	-12,3	48	16	x	12,0
8 und mehr Jahre alt	87	94	8,0	78	16	x	64,6
Unternehmen mit ... Arbeitnehmern							
keine und unbekannt	169	140	-17,2	105	35	x	26,8
bis 5 Arbeitnehmer	29	35	20,7	29	6	x	3,6
6 bis 10 Arbeitnehmer	8	13	62,5	11	2	x	3,7
11 Arbeitnehmer und mehr	21	21	-	21	-	x	52,1
Übrige Schuldner	1 098	1 241	13,0	1 052	183	6	86,7
natürliche Personen als Gesellschafter u. Ä.	1	7	600,0	6	1	x	3,6
ehemals selbstständig Tätige	195	167	-14,4	157	9	1	28,3
mit Regelinsolvenzverfahren	122	112	-8,2	105	7	x	20,8
mit Verbraucherinsolvenzverfahren	73	55	-24,7	52	2	1	7,5
Verbraucher	769	836	8,7	830	1	5	32,8
Nachlässe und Gesamtgut	133	231	73,7	59	172	x	21,9

1) beispielsweise Vereine und Genossenschaften

2) einschließlich unbekannt

3. Insolvenzverfahren im 2. Quartal 2018 nach Größenklassen der voraussichtlichen Forderungen, Art des Schuldners und Art des Verfahrens

Voraussichtliche Forderungen von ... bis unter ... €	Insgesamt		Veränderung zum Vorjahr	Art des Verfahrens					
				eröffnet		mangels Masse abgewiesen		Schuldenbe- reinigungsplan	
	Anzahl	%	%	Anzahl	%	Anzahl	%	Anzahl	%
Insgesamt									
unter 5 000	124	8,6	63,2	31	2,5	92	40,7	1	16,7
5 000 - 50 000	935	64,5	11,4	826	67,8	106	46,9	3	50,0
50 000 - 250 000	294	20,3	-7,3	271	22,2	21	9,3	2	33,3
250 000 - 500 000	43	3,0	-2,3	40	3,3	3	1,3	-	-
500 000 - 1 Million	28	1,9	55,6	27	2,2	1	0,4	-	-
1 Million - 5 Millionen	24	1,7	20,0	21	1,7	3	1,3	-	-
5 Millionen und mehr	2	0,1	-81,8	2	0,2	-	-	-	-
Insgesamt	1 450	100	9,4	1 218	100	226	100	6	100
Unternehmen									
unter 5 000	11	5,3	57,1	-	-	11	25,6	x	x
5 000 - 50 000	66	31,6	6,5	47	28,3	19	44,2	x	x
50 000 - 250 000	82	39,2	-18,0	72	43,4	10	23,3	x	x
250 000 - 500 000	22	10,5	10,0	20	12,0	2	4,7	x	x
500 000 - 1 Million	14	6,7	27,3	14	8,4	-	-	x	x
1 Million - 5 Millionen	13	6,2	-18,8	12	7,2	1	2,3	x	x
5 Millionen und mehr	1	0,5	-90,9	1	0,6	-	-	x	x
Insgesamt	209	100	-7,9	166	100	43	100	x	x
ehemals selbstständig Tätige¹⁾									
unter 5 000	1	0,6	-50,0	-	-	1	11,1	-	-
5 000 - 50 000	70	41,9	-29,3	66	42,0	4	44,4	-	-
50 000 - 250 000	70	41,9	-2,8	66	42,0	3	33,3	1	100,0
250 000 - 500 000	11	6,6	-21,4	11	7,0	-	-	-	-
500 000 - 1 Million	10	6,0	150,0	10	6,4	-	-	-	-
1 Million - 5 Millionen	5	3,0	25,0	4	2,5	1	11,1	-	-
5 Millionen und mehr	-	-	-	-	-	-	-	-	-
Insgesamt	167	100	-14,4	157	100	9	100	1	100
Verbraucher									
unter 5 000	18	2,2	-	17	2,0	-	-	1	20,0
5 000 - 50 000	685	81,9	11,4	682	82,2	-	-	3	60,0
50 000 - 250 000	125	15,0	-5,3	123	14,8	1	100,0	1	20,0
250 000 - 500 000	4	0,5	-	4	0,5	-	-	-	-
500 000 - 1 Million	1	0,1	x	1	0,1	-	-	-	-
1 Million - 5 Millionen	3	0,4	x	3	0,4	-	-	-	-
5 Millionen und mehr	-	-	-	-	-	-	-	-	-
Insgesamt	836	100	8,7	830	100	1	100	5	100
natürliche Personen als Gesellschafter, Nachlässe und Gesamtgut									
unter 5 000	94	39,5	91,8	14	21,5	80	46,2	x	x
5 000 - 50 000	114	47,9	81,0	31	47,7	83	48,0	x	x
50 000 - 250 000	17	7,1	30,8	10	15,4	7	4,0	x	x
250 000 - 500 000	6	2,5	-	5	7,7	1	0,6	x	x
500 000 - 1 Million	3	1,3	-	2	3,1	1	0,6	x	x
1 Million - 5 Millionen	3	1,3	x	2	3,1	1	0,6	x	x
5 Millionen und mehr	1	0,4	x	1	1,5	-	-	x	x
Insgesamt	238	100	77,6	65	100	173	100	x	x

1) die ein Regel- oder Verbraucherinsolvenzverfahren durchlaufen

4. Unternehmensinsolvenzverfahren im 2. Quartal 2017 und 2018 nach Wirtschaftsbereichen und Art des Verfahrens

WZ 2008	Wirtschaftsabschnitt Wirtschaftsabteilung	2017	2018	Art des Verfahrens	
				eröffnet	mangels Masse abgewiesen
A	Land- und Forstwirtschaft, Fischerei	3	1	1	-
B	Bergbau und Gewinnung von Steinen und Erden	-	-	-	-
C	Verarbeitendes Gewerbe	24	17	15	2
	darunter				
10	Herstellung von Nahrungs- und Futtermitteln	6	3	3	-
13	Herstellung von Textilien	1	1	1	-
17	Herstellung von Papier, Pappe und Waren daraus	2	1	1	-
18	Herstellung von Druckerzeugnissen, Vervielfältigung von Ton-, Bild- und Datenträgern	2	1	1	-
20	Herstellung von chemischen Erzeugnissen	1	1	-	1
22	Herstellung von Gummi- und Kunststoffwaren	-	1	1	-
23	Herstellung von Glas und Glaswaren, Keramik, Verarbeitung von Steinen und Erden	-	1	1	-
24	Metallerzeugung und -bearbeitung	1	1	1	-
25	Herstellung von Metallerzeugnissen	2	3	3	-
26	Herstellung von Datenverarbeitungsgeräten, elektronischen und optischen Erzeugnissen	1	2	1	1
27	Herstellung von elektrischen Ausrüstungen	2	1	1	-
28	Maschinenbau	3	1	1	-
31	Herstellung von Möbeln	2	-	-	-
33	Reparatur und Installation von Maschinen und Ausrüstungen	1	-	-	-
D	Energieversorgung	1	2	1	1
E	Wasserversorgung; Abwasser- u. Abfallentsorgung und Beseitigung von Umweltverschmutzungen	-	-	-	-
F	Baugewerbe	42	35	23	12
41	Hochbau	6	2	1	1
42	Tiefbau	2	3	3	-
43	Vorbereitende Baustellenarbeiten, Bauinstallation und sonstiges Ausbaugewerbe	34	30	19	11
G	Handel; Instandhaltung und Reparatur von Kraftfahrzeugen	27	33	29	4
45	Handel mit Kraftfahrzeugen; Instandhaltung und Reparatur von Kraftfahrzeugen	3	7	5	2
46	Großhandel (ohne Handel mit Kraftfahrzeugen)	11	6	5	1
47	Einzelhandel (ohne Handel mit Kraftfahrzeugen)	13	20	19	1
H	Verkehr und Lagerei	9	6	6	-
	darunter				
49	Landverkehr und Transport in Rohrfernleitungen	4	2	2	-
52	Lagerei sowie Erbringung von sonstigen Dienstleistungen für den Verkehr	2	-	-	-
53	Post-, Kurier- und Expressdienste	3	4	4	-
I	Gastgewerbe	28	31	28	3
55	Beherbergung	2	2	2	-
56	Gastronomie	26	29	26	3

Noch: 4. Unternehmensinsolvenzverfahren im 2. Quartal 2017 und 2018 nach Wirtschaftsbereichen und Art des Verfahrens

WZ 2008	Wirtschaftsabschnitt Wirtschaftsabteilung	2017	2018	Art des Verfahrens	
				eröffnet	mangels Masse abgewiesen
J	Information und Kommunikation	9	4	4	-
	darunter				
58	Verlagswesen	2	1	1	-
59	Herstellung, Verleih und Vertrieb von Filmen und Fernsehprogrammen; Kinos; Tonstudios und Verlegen von Musik	1	-	-	-
61	Telekommunikation	1	-	-	-
62	Erbringung von Dienstleistungen der Informationstechnologie	4	3	3	-
63	Informationsdienstleistungen	1	-	-	-
K	Erbringung von Finanz- und Versicherungsdienstleistungen	10	6	4	2
	darunter				
64	Erbringung von Finanzdienstleistungen	6	3	1	2
66	mit Finanz- und Versicherungsdienstleistungen verbundene Tätigkeiten	4	3	3	-
L	Grundstücks- und Wohnungswesen	6	4	3	1
M	Erbringung von freiberuflichen, wissenschaftlichen und technischen Dienstleistungen	16	18	14	4
69	Rechts- und Steuerberatung, Wirtschaftsprüfung	1	1	-	1
70	Verwaltung und Führung von Unternehmen und Betrieben; Unternehmensberatung	10	5	4	1
71	Architektur- und Ingenieurbüros; technische, physikalische und chemische Untersuchung	3	5	4	1
72	Forschung und Entwicklung	-	1	1	-
73	Werbung und Marktforschung	-	3	2	1
74	sonstige freiberufliche, wissenschaftliche und technische Tätigkeiten	1	3	3	-
75	Veterinärwesen	1	-	-	-
N	Erbringung von sonstigen wirtschaftlichen Dienstleistungen	27	21	13	8
	darunter				
78	Vermittlung und Überlassung von Arbeitskräften	4	1	1	-
79	Reisebüros, Reiseveranstalter und Erbringung sonstiger Reservierungsdienstleistungen	3	-	-	-
80	Wach- und Sicherheitsdienste sowie Detekteien	4	6	4	2
81	Gebäudebetreuung; Garten- und Landschaftsbau	11	7	3	4
82	Erbringung von wirtschaftlichen Dienstleistungen für Unternehmen und Privatpersonen a. n. g.	5	7	5	2
P	Erziehung und Unterricht	3	4	3	1
Q	Gesundheits- und Sozialwesen	6	7	6	1
86	Gesundheitswesen	1	2	2	-
87	Heime (ohne Erholungs- und Ferienheime)	-	1	-	1
88	Sozialwesen (ohne Heime)	5	4	4	-
R	Kunst, Unterhaltung und Erholung	4	10	8	2
S	Erbringung von sonstigen Dienstleistungen	12	10	8	2
94	Interessenvertretungen sowie kirchliche und sonstige religiöse Vereinigungen (ohne Sozialwesen und Sport)	2	-	-	-
95	Reparatur von Datenverarbeitungsgeräten und Gebrauchsgütern	2	1	1	-
96	Erbringung von sonstigen überwiegend persönlichen Dienstleistungen	8	9	7	2
A-N, P-S	Insgesamt	227	209	166	43

5. Insolvenzverfahren im 2. Quartal 2017 und 2018 nach Kreisfreien Städten und Landkreisen, Art des Verfahrens und voraussichtlichen Forderungen

Kreisfreie Stadt Landkreis Land	Insgesamt	Eröffnete Verfahren	Mangels Masse abgewiesene Verfahren	Schulden- bereinigungs- plan	Voraussichtliche Forderungen in Millionen €
2018					
Chemnitz, Stadt	153	104	49	-	12,4
Erzgebirgskreis	89	80	9	-	8,2
Mittelsachsen	68	60	8	-	20,1
Vogtlandkreis	86	75	11	-	4,3
Zwickau	120	82	37	1	8,4
Dresden, Stadt	161	145	14	2	18,2
Bautzen	73	67	5	1	38,0
Görlitz	52	46	6	-	4,1
Meißen	53	51	2	-	4,0
Sächsische Schweiz- Osterzgebirge	52	47	4	1	6,9
Leipzig, Stadt	351	286	65	-	26,9
Leipzig	100	90	10	-	7,5
Nordsachsen	91	84	6	1	13,6
Sachsen¹⁾	1 450	1 218	226	6	173,0
darunter außerhalb des Landes	1	1	-	-	0,4
2017					
Chemnitz, Stadt	101	86	15	-	9,9
Erzgebirgskreis	103	71	32	-	8,2
Mittelsachsen	77	63	14	-	28,0
Vogtlandkreis	73	67	6	-	11,0
Zwickau	92	80	12	-	6,3
Dresden, Stadt	137	128	9	-	18,8
Bautzen	71	64	7	-	4,3
Görlitz	61	54	6	1	10,1
Meißen	52	49	3	-	89,3
Sächsische Schweiz- Osterzgebirge	38	32	6	-	26,1
Leipzig, Stadt	325	284	37	4	61,3
Leipzig	95	89	6	-	11,1
Nordsachsen	94	82	12	-	6,6
Sachsen¹⁾	1 325	1 155	165	5	292,1
darunter außerhalb des Landes	6	6	-	-	1,1

1) Einschließlich Insolvenzverfahren von Schuldern, die ihren Sitz oder Wohnsitz nicht in Sachsen haben, aber deren Insolvenzabwicklung in Sachsen erfolgt.

6. Unternehmensinsolvenzverfahren im 2. Quartal 2017 und 2018 nach Kreisfreien Städten und Landkreisen sowie Rechtsformen

Kreisfreie Stadt Landkreis Land	Insgesamt	Darunter eröffnete Verfahren	Rechtsform					
			Einzel- unter- nehmen	Personen- gesell- schaften	Gesell- schaften mbH	Aktien- gesell- schaften, KGaA	Private Company Limited by Shares (Ltd)	sonstige Rechts- formen ¹⁾
2018								
Chemnitz, Stadt	11	10	6	-	3	-	-	2
Erzgebirgskreis	17	13	7	-	9	1	-	-
Mittelsachsen	19	17	10	1	8	-	-	-
Vogtlandkreis	11	10	6	-	5	-	-	-
Zwickau	10	8	6	-	4	-	-	-
Dresden, Stadt	36	25	19	1	15	-	1	-
Bautzen	11	9	3	-	7	-	-	1
Görlitz	4	1	1	-	3	-	-	-
Meißen	9	9	6	-	2	-	-	1
Sächsische Schweiz- Osterzgebirge	11	8	6	-	4	-	1	-
Leipzig, Stadt	48	35	23	1	24	-	-	-
Leipzig	10	10	5	-	5	-	-	-
Nordsachsen	11	10	4	-	7	-	-	-
Sachsen²⁾	209	166	102	3	97	1	2	4
darunter außerhalb des Landes	1	1	-	-	1	-	-	-
2017								
Chemnitz, Stadt	12	9	5	-	7	-	-	-
Erzgebirgskreis	13	11	10	1	2	-	-	-
Mittelsachsen	10	8	4	1	4	1	-	-
Vogtlandkreis	20	16	9	-	10	-	-	1
Zwickau	9	6	4	-	5	-	-	-
Dresden, Stadt	29	27	21	2	6	-	-	-
Bautzen	7	6	2	-	5	-	-	-
Görlitz	14	12	8	1	5	-	-	-
Meißen	14	13	6	1	7	-	-	-
Sächsische Schweiz- Osterzgebirge	11	6	4	2	5	-	-	-
Leipzig, Stadt	47	34	15	8	20	3	1	-
Leipzig	16	15	9	-	7	-	-	-
Nordsachsen	19	13	10	1	7	-	-	1
Sachsen²⁾	227	182	108	17	94	5	1	2
darunter außerhalb des Landes	6	6	1	-	4	1	-	-

1) beispielsweise Vereine und Genossenschaften

2) Einschließlich Insolvenzverfahren von Schuldnern, die ihren Sitz oder Wohnsitz nicht in Sachsen haben, aber deren Insolvenzabwicklung in Sachsen erfolgt.

7. Unternehmensinsolvenzverfahren im 2. Quartal 2017 und 2018 nach Kreisfreien Städten und Landkreisen sowie Wirtschaftsbereichen

Kreisfreie Stadt Landkreis Land	Insgesamt	Verarbei- tendes Gewerbe	Bau- gewerbe	Handel; Instand- haltung und Reparatur von Kfz	Verkehr und Lagerei	Gast- ge- werbe	Infor- mation und Kommuni- kation	Erbringung von Finanz- und Versi- cherungs- dienst- leistungen	Grund- stücks- und Wohnungs- wesen
		C	F	G	H	I	J	K	L

2018									
Chemnitz, Stadt	11	-	1	2	1	1	-	1	-
Erzgebirgskreis	17	3	5	5	-	2	-	-	-
Mittelsachsen	19	2	2	7	-	2	-	-	1
Vogtlandkreis	11	-	2	4	-	1	-	-	-
Zwickau	10	-	2	-	-	1	-	-	1
Dresden, Stadt	36	1	6	3	1	5	2	4	-
Bautzen	11	3	1	2	-	3	-	-	-
Görlitz	4	1	-	-	-	1	-	-	-
Meißen	9	-	-	2	1	2	-	-	-
Sächsische Schweiz- Osterzgebirge	11	-	2	1	-	2	1	-	-
Leipzig, Stadt	48	3	9	6	2	8	1	1	1
Leipzig	10	-	1	1	-	3	-	-	1
Nordsachsen	11	4	4	-	1	-	-	-	-
Sachsen¹⁾	209	17	35	33	6	31	4	6	4
darunter außerhalb des Landes	1	-	-	-	-	-	-	-	-
2017									
Chemnitz, Stadt	12	1	3	-	-	1	-	1	-
Erzgebirgskreis	13	3	4	1	-	2	1	1	-
Mittelsachsen	10	4	2	-	-	-	-	-	-
Vogtlandkreis	20	2	4	3	-	2	2	-	-
Zwickau	9	2	2	1	-	1	-	-	1
Dresden, Stadt	29	2	5	1	2	5	2	1	1
Bautzen	7	2	3	-	-	1	-	-	-
Görlitz	14	1	1	4	-	2	-	-	-
Meißen	14	-	3	5	1	1	-	1	1
Sächsische Schweiz- Osterzgebirge	11	2	-	1	-	1	-	3	-
Leipzig, Stadt	47	-	6	7	3	7	2	3	3
Leipzig	16	2	4	-	1	2	1	-	-
Nordsachsen	19	2	4	3	2	2	1	-	-
Sachsen¹⁾	227	24	42	27	9	28	9	10	6
darunter außerhalb des Landes	6	1	1	1	-	1	-	-	-

1) Einschließlich Insolvenzverfahren von Schuldern, die ihren Sitz oder Wohnsitz nicht in Sachsen haben, aber deren Insolvenzabwicklung in Sachsen erfolgt.

Erbringung von freiberuflichen, wissenschaftlichen u. technischen Dienstleistungen	Erbringung von sonstigen wirtschaftlichen Dienstleistungen	Gesundheits- und Sozialwesen	Kunst, Unterhaltung und Erholung	Erbringung von sonstigen Dienstleistungen	Übrige Wirtschaftsbereiche	Kreisfreie Stadt Landkreis Land
M	N	Q	R	S	A, B, D, E, P	

2018

-	2	1	1	-	1	Chemnitz, Stadt
-	1	-	-	1	-	Erzgebirgskreis
1	1	1	-	2	-	Mittelsachsen
1	1	-	-	1	1	Vogtlandkreis
-	1	1	2	2	-	Zwickau
3	5	1	1	2	2	Dresden, Stadt
1	1	-	-	-	-	Bautzen
-	-	1	1	-	-	Görlitz
1	1	-	1	-	1	Meißen
1	3	-	-	1	-	Sächsische Schweiz-Osterzgebirge
8	3	2	2	-	2	Leipzig, Stadt
2	-	-	1	1	-	Leipzig
-	2	-	-	-	-	Nordsachsen
18	21	7	10	10	7	Sachsen¹⁾
-	-	-	1	-	-	darunter außerhalb des Landes

2017

1	2	-	1	1	1	Chemnitz, Stadt
-	-	-	-	-	1	Erzgebirgskreis
2	1	-	-	1	-	Mittelsachsen
3	1	-	-	1	2	Vogtlandkreis
1	-	-	-	1	-	Zwickau
2	5	-	1	2	-	Dresden, Stadt
-	1	-	-	-	-	Bautzen
-	3	-	2	-	1	Görlitz
-	1	-	-	1	-	Meißen
-	1	2	-	1	-	Sächsische Schweiz-Osterzgebirge
4	8	3	-	1	-	Leipzig, Stadt
1	2	1	-	-	2	Leipzig
2	1	-	-	2	-	Nordsachsen
16	27	6	4	12	7	Sachsen¹⁾
-	1	-	-	1	-	darunter außerhalb des Landes

8. Insolvenzverfahren der übrigen Schuldner im 2. Quartal 2017 und 2018 nach Kreisfreien Städten und Landkreisen, Art des Verfahrens und Art des Schuldners

Kreisfreie Stadt Landkreis Land	Insgesamt	Art des Verfahrens		
		eröffnet	mangels Masse abgewiesen	Schulden- bereinigungsplan
2018				
Chemnitz, Stadt	142	94	48	-
Erzgebirgskreis	72	67	5	-
Mittelsachsen	49	43	6	-
Vogtlandkreis	75	65	10	-
Zwickau	110	74	35	1
Dresden, Stadt	125	120	3	2
Bautzen	62	58	3	1
Görlitz	48	45	3	-
Meißen	44	42	2	-
Sächsische Schweiz- Osterzgebirge	41	39	1	1
Leipzig, Stadt	303	251	52	-
Leipzig	90	80	10	-
Nordsachsen	80	74	5	1
Sachsen¹⁾	1 241	1 052	183	6
darunter außerhalb des Landes	-	-	-	-
2017				
Chemnitz, Stadt	89	77	12	-
Erzgebirgskreis	90	60	30	-
Mittelsachsen	67	55	12	-
Vogtlandkreis	53	51	2	-
Zwickau	83	74	9	-
Dresden, Stadt	108	101	7	-
Bautzen	64	58	6	-
Görlitz	47	42	4	1
Meißen	38	36	2	-
Sächsische Schweiz- Osterzgebirge	27	26	1	-
Leipzig, Stadt	278	250	24	4
Leipzig	79	74	5	-
Nordsachsen	75	69	6	-
Sachsen¹⁾	1 098	973	120	5
darunter außerhalb des Landes	-	-	-	-

1) Einschließlich Insolvenzverfahren von Schuldnern, die ihren Sitz oder Wohnsitz nicht in Sachsen haben, aber deren Insolvenzabwicklung in Sachsen erfolgt.

Art des Schuldners					Kreisfreie Stadt Landkreis Land
ehemals selbstständig Tätige			Verbraucher	natürliche Per- sonen als Ge- sellschafter u. Ä., Nachlässe und Gesamtgut	
zusammen	Regel- insolvenz- verfahren	Verbraucher- insolvenz- verfahren			
2018					
14	7	7	73	55	Chemnitz, Stadt
5	5	-	57	10	Erzgebirgskreis
9	5	4	34	6	Mittelsachsen
5	5	-	52	18	Vogtlandkreis
6	4	2	58	46	Zwickau
30	20	10	90	5	Dresden, Stadt
10	7	3	49	3	Bautzen
11	8	3	34	3	Görlitz
9	2	7	32	3	Meißen
6	3	3	32	3	Sächsische Schweiz- Osterzgebirge
39	28	11	196	68	Leipzig, Stadt
12	10	2	66	12	Leipzig
11	8	3	63	6	Nordsachsen
167	112	55	836	238	Sachsen ¹⁾ darunter außerhalb des Landes
-	-	-	-	-	
2017					
15	11	4	64	10	Chemnitz, Stadt
11	7	4	47	32	Erzgebirgskreis
12	9	3	38	17	Mittelsachsen
10	6	4	39	4	Vogtlandkreis
12	6	6	63	8	Zwickau
31	15	16	73	4	Dresden, Stadt
12	3	9	48	4	Bautzen
20	9	11	23	4	Görlitz
9	8	1	27	2	Meißen
11	7	4	15	1	Sächsische Schweiz- Osterzgebirge
35	27	8	211	32	Leipzig, Stadt
8	7	1	63	8	Leipzig
9	7	2	58	8	Nordsachsen
195	122	73	769	134	Sachsen ¹⁾ darunter außerhalb des Landes
-	-	-	-	-	

9. Insolvenzverfahren im 1. Halbjahr 2017 und 2018 nach ausgewählten Merkmalen

Art des Schuldners Rechtsform Alter der Unternehmen	2017	2018	Veränderung zum Vorjahr in %	2018			
				eröffnete Verfahren	mangels Masse abgewie- sene Verfahren	Schul- denbe- reini- gungs- plan	voraussicht- liche Forde- rungen in Millionen €
Insgesamt	2 629	2 856	8,6	2 376	469	11	410,0
Unternehmen	474	438	-7,6	352	86	x	243,1
Rechtsform							
Einzelunternehmen, Kleingewerbetreibende	245	205	-16,3	177	28	x	48,5
Personengesellschaften	33	14	-57,6	11	3	x	5,2
darunter							
Offene Handelsgesellschaften	2	-	-100,0	-	-	x	-
Kommanditgesellschaften (ohne GmbH & Co. KG)	1	2	100,0	2	-	x	.
GmbH & Co. KG	18	9	-50,0	7	2	x	.
Gesellschaften bürger- lichen Rechts (GbR)	9	3	-66,7	2	1	x	1,1
Gesellschaften mbH	180	204	13,3	150	54	x	177,4
GmbH ohne Unternehmergeinschaft (haftungsbeschränkt)	143	150	4,9	124	26	x	170,9
Unternehmergeinschaft (haftungsbeschränkt)	37	54	45,9	26	28	x	6,4
Aktiengesellschaften, KGaA	10	1	-90,0	1	-	x	.
Private Company Limited by Shares (Ltd)	1	3	200,0	2	1	x	.
sonstige Rechtsformen ¹⁾	5	11	120,0	11	-	x	10,1
Alter der Unternehmen							
bis unter 8 Jahre alt ²⁾	276	235	-14,9	176	59	x	57,4
darunter							
bis 3 Jahre alt	152	123	-19,1	90	33	x	40,2
8 und mehr Jahre alt	198	203	2,5	176	27	x	185,7
Unternehmen mit ... Arbeitnehmern							
keine und unbekannt	334	270	-19,2	210	60	x	73,8
bis 5 Arbeitnehmer	78	98	25,6	75	23	x	21,9
6 bis 10 Arbeitnehmer	19	28	47,4	25	3	x	7,3
11 Arbeitnehmer und mehr	43	42	-2,3	42	-	x	140,1
Übrige Schuldner	2 155	2 418	12,2	2 024	383	11	166,9
natürliche Personen als Gesellschafter u. Ä.	1	10	900,0	9	1	x	4,0
ehemals selbstständig Tätige	398	346	-13,1	326	19	1	70,0
mit Regelinsolvenzverfahren	261	236	-9,6	219	17	x	54,1
mit Verbraucherinsolvenzverfahren	137	110	-19,7	107	2	1	15,9
Verbraucher	1 470	1 590	8,2	1 574	6	10	62,5
Nachlässe und Gesamtgut	286	472	65,0	115	357	x	30,3

1) beispielsweise Vereine und Genossenschaften

2) einschließlich unbekannt

10. Insolvenzverfahren im 1. Halbjahr 2018 nach Größenklassen der voraussichtlichen Forderungen, Art des Schuldners und Art des Verfahrens

Voraussichtliche Forderungen von ... bis unter ... €	Insgesamt		Veränderung zum Vorjahr	Art des Verfahrens					
				eröffnet		mangels Masse abgewiesen		Schuldenbe- reinigungsplan	
	Anzahl	%	%	Anzahl	%	Anzahl	%	Anzahl	%
Insgesamt									
unter 5 000	242	8,5	41,5	59	2,5	181	38,6	2	18,2
5 000 - 50 000	1 791	62,7	11,7	1 562	65,7	224	47,8	5	45,5
50 000 - 250 000	616	21,6	-2,8	561	23,6	52	11,1	3	27,3
250 000 - 500 000	89	3,1	-7,3	82	3,5	6	1,3	1	9,1
500 000 - 1 Million	60	2,1	-	58	2,4	2	0,4	-	-
1 Million - 5 Millionen	52	1,8	13,0	48	2,0	4	0,9	-	-
5 Millionen und mehr	6	0,2	-68,4	6	0,3	-	-	-	-
Insgesamt	2 856	100	8,6	2 376	100	469	100	11	100
Unternehmen									
unter 5 000	17	3,9	13,3	-	-	17	19,8	x	x
5 000 - 50 000	134	30,6	8,9	91	25,9	43	50,0	x	x
50 000 - 250 000	175	40,0	-15,0	153	43,5	22	25,6	x	x
250 000 - 500 000	45	10,3	7,1	43	12,2	2	2,3	x	x
500 000 - 1 Million	30	6,8	-21,1	30	8,5	-	-	x	x
1 Million - 5 Millionen	33	7,5	-	31	8,8	2	2,3	x	x
5 Millionen und mehr	4	0,9	-76,5	4	1,1	-	-	x	x
Insgesamt	438	100	-7,6	352	100	86	100	x	x
ehemals selbstständig Tätige¹⁾									
unter 5 000	3	0,9	-40,0	-	-	3	15,8	-	-
5 000 - 50 000	137	39,6	-22,6	130	39,9	7	36,8	-	-
50 000 - 250 000	145	41,9	-7,6	136	41,7	8	42,1	1	100,0
250 000 - 500 000	25	7,2	-19,4	25	7,7	-	-	-	-
500 000 - 1 Million	24	6,9	60,0	24	7,4	-	-	-	-
1 Million - 5 Millionen	11	3,2	-8,3	10	3,1	1	5,3	-	-
5 Millionen und mehr	1	0,3	-	1	0,3	-	-	-	-
Insgesamt	346	100	-13,1	326	100	19	100	1	100
Verbraucher									
unter 5 000	37	2,3	-5,1	35	2,2	-	-	2	20,0
5 000 - 50 000	1 281	80,6	9,5	1 275	81,0	1	16,7	5	50,0
50 000 - 250 000	254	16,0	3,7	249	15,8	3	50,0	2	20,0
250 000 - 500 000	12	0,8	-	9	0,6	2	33,3	1	10,0
500 000 - 1 Million	2	0,1	-33,3	2	0,1	-	-	-	-
1 Million - 5 Millionen	4	0,3	300,0	4	0,3	-	-	-	-
5 Millionen und mehr	-	-	-	-	-	-	-	-	-
Insgesamt	1 590	100	8,2	1 574	100	6	100	10	100
natürliche Personen als Gesellschafter, Nachlässe und Gesamtgut									
unter 5 000	185	38,4	65,2	24	19,4	161	45,0	x	x
5 000 - 50 000	239	49,6	79,7	66	53,2	173	48,3	x	x
50 000 - 250 000	42	8,7	61,5	23	18,5	19	5,3	x	x
250 000 - 500 000	7	1,5	-36,4	5	4,0	2	0,6	x	x
500 000 - 1 Million	4	0,8	-	2	1,6	2	0,6	x	x
1 Million - 5 Millionen	4	0,8	x	3	2,4	1	0,3	x	x
5 Millionen und mehr	1	0,2	-	1	0,8	-	-	x	x
Insgesamt	482	100	67,9	124	100	358	100	x	x

1) die ein Regel- oder Verbraucherinsolvenzverfahren durchlaufen

11. Unternehmensinsolvenzverfahren im 1. Halbjahr 2017 und 2018 nach Wirtschaftsbereichen und Art des Verfahrens

WZ 2008	Wirtschaftsabschnitt Wirtschaftsabteilung	2017	2018	Art des Verfahrens	
				eröffnet	mangels Masse abgewiesen
A	Land- und Forstwirtschaft, Fischerei	5	2	2	-
B	Bergbau und Gewinnung von Steinen und Erden	-	-	-	-
C	Verarbeitendes Gewerbe	44	36	33	3
	darunter				
10	Herstellung von Nahrungs- und Futtermitteln	10	4	4	-
13	Herstellung von Textilien	3	1	1	-
14	Herstellung von Bekleidung	1	-	-	-
16	Herstellung von Holz-, Flecht-, Korb- und Korkwaren (ohne Möbel)	2	1	1	-
17	Herstellung von Papier, Pappe und Waren daraus	2	1	1	-
18	Herstellung von Druckerzeugnissen, Vervielfältigung von Ton-, Bild- und Datenträgern	3	2	2	-
20	Herstellung von chemischen Erzeugnissen	1	1	-	1
22	Herstellung von Gummi- und Kunststoffwaren	-	1	1	-
23	Herstellung von Glas und Glaswaren, Keramik, Verarbeitung von Steinen und Erden	-	1	1	-
24	Metallerzeugung und -bearbeitung	1	1	1	-
25	Herstellung von Metallerzeugnissen	5	13	12	1
26	Herstellung von Datenverarbeitungsgeräten, elektronischen und optischen Erzeugnissen	1	2	1	1
27	Herstellung von elektrischen Ausrüstungen	3	1	1	-
28	Maschinenbau	5	5	5	-
30	Sonstiger Fahrzeugbau	-	1	1	-
31	Herstellung von Möbeln	4	-	-	-
32	Herstellung von sonstigen Waren	1	-	-	-
33	Reparatur und Installation von Maschinen und Ausrüstungen	2	1	1	-
D	Energieversorgung	2	3	2	1
E	Wasserversorgung; Abwasser- u. Abfallentsorgung und Beseitigung von Umweltverschmutzungen	2	1	1	-
F	Baugewerbe	76	80	52	28
41	Hochbau	7	9	5	4
42	Tiefbau	3	3	3	-
43	Vorbereitende Baustellenarbeiten, Bauinstallation und sonstiges Ausbaugewerbe	66	68	44	24
G	Handel; Instandhaltung und Reparatur von Kraftfahrzeugen	61	73	62	11
45	Handel mit Kraftfahrzeugen; Instandhaltung und Reparatur von Kraftfahrzeugen	6	11	9	2
46	Großhandel (ohne Handel mit Kraftfahrzeugen)	22	18	16	2
47	Einzelhandel (ohne Handel mit Kraftfahrzeugen)	33	44	37	7
H	Verkehr und Lagerei	22	18	17	1
	darunter				
49	Landverkehr und Transport in Rohrfernleitungen	9	8	7	1
52	Lagerei sowie Erbringung von sonstigen Dienstleistungen für den Verkehr	9	4	4	-
53	Post-, Kurier- und Expressdienste	4	6	6	-
I	Gastgewerbe	63	53	46	7
55	Beherbergung	7	4	4	-
56	Gastronomie	56	49	42	7

Noch: 11. Unternehmensinsolvenzverfahren im 1. Halbjahr 2017 und 2018 nach Wirtschaftsbereichen und Art des Verfahrens

WZ 2008	Wirtschaftsabschnitt Wirtschaftsabteilung	2017	2018	Art des Verfahrens	
				eröffnet	mangels Masse abgewiesen
J	Information und Kommunikation	20	12	12	-
	darunter				
58	Verlagswesen	5	2	2	-
59	Herstellung, Verleih und Vertrieb von Filmen und Fernsehprogrammen; Kinos; Tonstudios und Verlegen von Musik	2	-	-	-
61	Telekommunikation	1	-	-	-
62	Erbringung von Dienstleistungen der Informationstechnologie	11	10	10	-
63	Informationsdienstleistungen	1	-	-	-
K	Erbringung von Finanz- und Versicherungsdienstleistungen	23	15	11	4
	darunter				
64	Erbringung von Finanzdienstleistungen	11	7	3	4
66	mit Finanz- und Versicherungsdienstleistungen verbundene Tätigkeiten	12	8	8	-
L	Grundstücks- und Wohnungswesen	12	17	14	3
M	Erbringung von freiberuflichen, wissenschaftlichen und technischen Dienstleistungen	41	36	28	8
69	Rechts- und Steuerberatung, Wirtschaftsprüfung	3	2	1	1
70	Verwaltung und Führung von Unternehmen und Betrieben; Unternehmensberatung	22	17	13	4
71	Architektur- und Ingenieurbüros; technische, physikalische und chemische Untersuchung	10	7	5	2
72	Forschung und Entwicklung	-	1	1	-
73	Werbung und Marktforschung	1	4	3	1
74	sonstige freiberufliche, wissenschaftliche und technische Tätigkeiten	4	5	5	-
75	Veterinärwesen	1	-	-	-
N	Erbringung von sonstigen wirtschaftlichen Dienstleistungen	49	35	26	9
77	Vermietung von beweglichen Sachen	1	-	-	-
78	Vermittlung und Überlassung von Arbeitskräften	6	3	3	-
79	Reisebüros, Reiseveranstalter und Erbringung sonstiger Reservierungsdienstleistungen	3	1	1	-
80	Wach- und Sicherheitsdienste sowie Detekteien	6	9	7	2
81	Gebäudebetreuung; Garten- und Landschaftsbau	24	13	9	4
82	Erbringung von wirtschaftlichen Dienstleistungen für Unternehmen und Privatpersonen a. n. g.	9	9	6	3
P	Erziehung und Unterricht	5	6	5	1
Q	Gesundheits- und Sozialwesen	12	13	11	2
86	Gesundheitswesen	6	5	5	-
87	Heime (ohne Erholungs- und Ferienheime)	-	1	-	1
88	Sozialwesen (ohne Heime)	6	7	6	1
R	Kunst, Unterhaltung und Erholung	10	18	14	4
S	Erbringung von sonstigen Dienstleistungen	27	20	16	4
94	Interessenvertretungen sowie kirchliche und sonstige religiöse Vereinigungen (ohne Sozialwesen und Sport)	3	1	1	-
95	Reparatur von Datenverarbeitungsgeräten und Gebrauchsgütern	6	4	3	1
96	Erbringung von sonstigen überwiegend persönlichen Dienstleistungen	18	15	12	3
A-N,					
P-S	Insgesamt	474	438	352	86

12. Insolvenzverfahren im 1. Halbjahr 2017 und 2018 nach Kreisfreien Städten und Landkreisen, Art des Verfahrens und voraussichtlichen Forderungen

Kreisfreie Stadt Landkreis Land	Insgesamt	Eröffnete Verfahren	Mangels Masse abgewiesene Verfahren	Schulden- bereinigungs- plan	Voraussichtliche Forderungen in Millionen €
2018					
Chemnitz, Stadt	271	185	86	-	21,0
Erzgebirgskreis	160	142	18	-	22,2
Mittelsachsen	143	125	18	-	26,9
Vogtlandkreis	172	139	33	-	9,6
Zwickau	265	177	87	1	20,0
Dresden, Stadt	296	271	21	4	48,7
Bautzen	161	149	11	1	42,1
Görlitz	103	91	12	-	86,0
Meißen	113	107	6	-	16,5
Sächsische Schweiz- Osterzgebirge	100	91	7	2	13,5
Leipzig, Stadt	707	577	128	2	55,7
Leipzig	200	173	27	-	18,7
Nordsachsen	162	147	14	1	28,8
Sachsen¹⁾	2 856	2 376	469	11	410,0
darunter außerhalb des Landes	3	2	1	-	0,4
2017					
Chemnitz, Stadt	229	192	37	-	198,7
Erzgebirgskreis	195	145	50	-	20,2
Mittelsachsen	151	123	28	-	35,5
Vogtlandkreis	150	140	10	-	22,3
Zwickau	189	156	33	-	14,1
Dresden, Stadt	255	234	21	-	37,6
Bautzen	154	137	17	-	14,5
Görlitz	101	93	7	1	16,3
Meißen	104	97	7	-	103,8
Sächsische Schweiz- Osterzgebirge	92	82	10	-	49,4
Leipzig, Stadt	630	538	86	6	150,9
Leipzig	193	177	16	-	29,0
Nordsachsen	172	149	23	-	10,8
Sachsen¹⁾	2 629	2 273	349	7	705,8
darunter außerhalb des Landes	14	10	4	-	2,6

1) Einschließlich Insolvenzverfahren von Schuldern, die ihren Sitz oder Wohnsitz nicht in Sachsen haben, aber deren Insolvenzabwicklung in Sachsen erfolgt.

13. Unternehmensinsolvenzverfahren im 1. Halbjahr 2017 und 2018 nach Kreisfreien Städten und Landkreisen sowie Rechtsformen

Kreisfreie Stadt Landkreis Land	Insgesamt	Darunter eröffnete Verfahren	Rechtsform					
			Einzel- unter- nehmen	Personen- gesell- schaften	Gesell- schaften mbH	Aktien- gesell- schaften, KGaA	Private Company Limited by Shares (Ltd)	sonstige Rechts- formen ¹⁾
2018								
Chemnitz, Stadt	24	20	13	-	8	-	1	2
Erzgebirgskreis	35	30	13	4	17	1	-	-
Mittelsachsen	33	27	18	1	14	-	-	-
Vogtlandkreis	16	15	9	-	7	-	-	-
Zwickau	25	20	12	-	13	-	-	-
Dresden, Stadt	72	57	36	6	28	-	1	1
Bautzen	15	12	5	-	9	-	-	1
Görlitz	12	8	3	-	9	-	-	-
Meißen	23	23	18	-	4	-	-	1
Sächsische Schweiz- Osterzgebirge	27	22	14	-	11	-	1	1
Leipzig, Stadt	105	78	43	3	56	-	-	3
Leipzig	25	19	11	-	14	-	-	-
Nordsachsen	25	20	10	-	13	-	-	2
Sachsen²⁾	438	352	205	14	204	1	3	11
darunter außerhalb des Landes	1	1	-	-	1	-	-	-
2017								
Chemnitz, Stadt	34	23	18	1	14	1	-	-
Erzgebirgskreis	30	25	20	3	6	-	-	1
Mittelsachsen	22	19	7	2	11	2	-	-
Vogtlandkreis	31	24	15	1	14	-	-	1
Zwickau	28	21	18	1	8	-	-	1
Dresden, Stadt	63	55	43	3	17	-	-	-
Bautzen	25	22	12	2	11	-	-	-
Görlitz	25	22	14	3	8	-	-	-
Meißen	27	24	12	1	13	1	-	-
Sächsische Schweiz- Osterzgebirge	21	14	11	3	7	-	-	-
Leipzig, Stadt	97	77	38	10	42	5	1	1
Leipzig	30	28	17	1	12	-	-	-
Nordsachsen	30	20	18	1	10	-	-	1
Sachsen²⁾	474	382	245	33	180	10	1	5
darunter außerhalb des Landes	11	8	2	1	7	1	-	-

1) beispielsweise Vereine und Genossenschaften

2) Einschließlich Insolvenzverfahren von Schuldnern, die ihren Sitz oder Wohnsitz nicht in Sachsen haben, aber deren Insolvenzabwicklung in Sachsen erfolgt.

14. Unternehmensinsolvenzverfahren im 1. Halbjahr 2017 und 2018 nach Kreisfreien Städten und Landkreisen sowie Wirtschaftsbereichen

Kreisfreie Stadt Landkreis Land	Insgesamt	Verarbei- tendes Gewerbe	Bau- gewerbe	Handel; Instand- haltung und Reparatur von Kfz	Verkehr und Lagerei	Gast- ge- werbe	Infor- mation und Kommuni- kation	Erbringung von Finanz- und Versi- cherungs- dienst- leistungen	Grund- stücks- und Wohnungs- wesen
		C	F	G	H	I	J	K	L

2018									
Chemnitz, Stadt	24	2	1	5	1	1	2	1	1
Erzgebirgskreis	35	7	8	9	1	4	1	-	1
Mittelsachsen	33	3	4	9	1	3	-	2	1
Vogtlandkreis	16	1	5	5	-	1	-	-	-
Zwickau	25	2	3	2	3	1	-	2	3
Dresden, Stadt	72	3	10	8	2	11	4	6	3
Bautzen	15	3	2	2	-	4	-	-	-
Görlitz	12	3	-	-	-	3	-	-	-
Meißen	23	1	3	4	2	4	1	-	-
Sächsische Schweiz- Osterzgebirge	27	1	8	2	-	3	2	1	1
Leipzig, Stadt	105	4	26	20	5	13	2	3	3
Leipzig	25	-	4	5	-	5	-	-	3
Nordsachsen	25	6	6	2	3	-	-	-	1
Sachsen¹⁾	438	36	80	73	18	53	12	15	17
darunter außerhalb des Landes	1	-	-	-	-	-	-	-	-
2017									
Chemnitz, Stadt	34	5	6	5	1	5	1	1	-
Erzgebirgskreis	30	4	7	3	-	3	1	4	-
Mittelsachsen	22	7	3	1	2	1	-	-	-
Vogtlandkreis	31	3	5	4	1	4	2	-	1
Zwickau	28	3	3	4	3	3	1	1	1
Dresden, Stadt	63	3	7	9	2	13	4	1	2
Bautzen	25	4	6	2	2	2	1	1	-
Görlitz	25	1	3	8	-	3	-	1	-
Meißen	27	1	5	5	1	3	-	1	1
Sächsische Schweiz- Osterzgebirge	21	4	2	2	-	1	-	4	-
Leipzig, Stadt	97	1	15	10	6	16	8	7	7
Leipzig	30	3	6	2	2	3	1	-	-
Nordsachsen	30	3	7	4	2	4	1	2	-
Sachsen¹⁾	474	44	76	61	22	63	20	23	12
darunter außerhalb des Landes	11	2	1	2	-	2	-	-	-

1) Einschließlich Insolvenzverfahren von Schuldern, die ihren Sitz oder Wohnsitz nicht in Sachsen haben, aber deren Insolvenzabwicklung in Sachsen erfolgt.

Erbringung von freiberuflichen, wissenschaftlichen u. technischen Dienstleistungen	Erbringung von sonstigen wirtschaftlichen Dienstleistungen	Gesundheits- und Sozialwesen	Kunst, Unterhaltung und Erholung	Erbringung von sonstigen Dienstleistungen	Übrige Wirtschaftsbereiche	Kreisfreie Stadt Landkreis Land
M	N	Q	R	S	A, B, D, E, P	

2018

1	3	2	2	1	1	Chemnitz, Stadt
1	2	-	-	1	-	Erzgebirgskreis
2	3	1	1	3	-	Mittelsachsen
1	1	-	-	1	1	Vogtlandkreis
2	2	1	2	2	-	Zwickau
8	7	3	1	4	2	Dresden, Stadt
1	2	-	1	-	-	Bautzen
2	1	1	2	-	-	Görlitz
1	1	-	1	3	2	Meißen
1	4	1	1	1	1	Sächsische Schweiz-Osterzgebirge
12	4	2	5	3	3	Leipzig, Stadt
2	1	2	1	1	1	Leipzig
2	4	-	-	-	1	Nordsachsen
36	35	13	18	20	12	Sachsen¹⁾
-	-	-	1	-	-	darunter außerhalb des Landes

2017

3	2	-	1	3	1	Chemnitz, Stadt
1	4	1	1	-	1	Erzgebirgskreis
3	3	-	-	2	-	Mittelsachsen
6	1	-	-	1	3	Vogtlandkreis
3	2	-	-	4	-	Zwickau
8	8	-	2	3	1	Dresden, Stadt
1	1	2	-	2	1	Bautzen
1	4	-	2	-	2	Görlitz
1	2	1	2	3	1	Meißen
1	3	2	-	2	-	Sächsische Schweiz-Osterzgebirge
7	12	4	1	2	1	Leipzig, Stadt
4	3	1	1	2	2	Leipzig
2	3	-	-	2	-	Nordsachsen
41	49	12	10	27	14	Sachsen¹⁾
-	1	1	-	1	1	darunter außerhalb des Landes

15. Insolvenzverfahren der übrigen Schuldner im 1. Halbjahr 2017 und 2018 nach Kreisfreien Städten und Landkreisen, Art des Verfahrens und Art des Schuldners

Kreisfreie Stadt Landkreis Land	Insgesamt	Art des Verfahrens		
		eröffnet	mangels Masse abgewiesen	Schulden- bereinigungsplan
2018				
Chemnitz, Stadt	247	165	82	-
Erzgebirgskreis	125	112	13	-
Mittelsachsen	110	98	12	-
Vogtlandkreis	156	124	32	-
Zwickau	240	157	82	1
Dresden, Stadt	224	214	6	4
Bautzen	146	137	8	1
Görlitz	91	83	8	-
Meißen	90	84	6	-
Sächsische Schweiz- Osterzgebirge	73	69	2	2
Leipzig, Stadt	602	499	101	2
Leipzig	175	154	21	-
Nordsachsen	137	127	9	1
Sachsen¹⁾	2 418	2 024	383	11
darunter außerhalb des Landes	2	1	1	-
2017				
Chemnitz, Stadt	195	169	26	-
Erzgebirgskreis	165	120	45	-
Mittelsachsen	129	104	25	-
Vogtlandkreis	119	116	3	-
Zwickau	161	135	26	-
Dresden, Stadt	192	179	13	-
Bautzen	129	115	14	-
Görlitz	76	71	4	1
Meißen	77	73	4	-
Sächsische Schweiz- Osterzgebirge	71	68	3	-
Leipzig, Stadt	533	461	66	6
Leipzig	163	149	14	-
Nordsachsen	142	129	13	-
Sachsen¹⁾	2 155	1 891	257	7
darunter außerhalb des Landes	3	2	1	-

1) Einschließlich Insolvenzverfahren von Schuldner, die ihren Sitz oder Wohnsitz nicht in Sachsen haben, aber deren Insolvenzabwicklung in Sachsen erfolgt.

Art des Schuldners					Kreisfreie Stadt Landkreis Land
ehemals selbstständig Tätige			Verbraucher	natürliche Per- sonen als Ge- sellschafter u. Ä., Nachlässe und Gesamtgut	
zusammen	Regel- insolvenz- verfahren	Verbraucher- insolvenz- verfahren			
2018					
23	14	9	131	93	Chemnitz, Stadt
11	10	1	91	23	Erzgebirgskreis
18	14	4	77	15	Mittelsachsen
16	14	2	97	43	Vogtlandkreis
18	15	3	124	98	Zwickau
60	38	22	156	8	Dresden, Stadt
22	13	9	114	10	Bautzen
15	12	3	63	13	Görlitz
21	8	13	61	8	Meißen
15	7	8	54	4	Sächsische Schweiz- Osterzgebirge
85	57	28	391	126	Leipzig, Stadt
23	20	3	124	28	Leipzig
18	13	5	106	13	Nordsachsen
346	236	110	1 590	482	Sachsen ¹⁾ darunter außerhalb des Landes
1	1	-	1	-	
2017					
38	32	6	136	21	Chemnitz, Stadt
27	18	9	89	49	Erzgebirgskreis
25	20	5	70	34	Mittelsachsen
23	16	7	90	6	Vogtlandkreis
23	13	10	112	26	Zwickau
54	26	28	130	8	Dresden, Stadt
21	8	13	95	13	Bautzen
28	13	15	44	4	Görlitz
22	15	7	51	4	Meißen
30	18	12	37	4	Sächsische Schweiz- Osterzgebirge
69	54	15	379	85	Leipzig, Stadt
18	12	6	127	18	Leipzig
19	15	4	108	15	Nordsachsen
398	261	137	1 470	287	Sachsen ¹⁾ darunter außerhalb des Landes
1	1	-	2	-	

Herausgeber, Redaktion, Gestaltung, Satz

Statistisches Landesamt des Freistaates Sachsen
Macherstraße 63, 01917 Kamenz
Telefon +49 3578 33-1913
Telefax +49 3578 33-1921
E-Mail info@statistik.sachsen.de

Druck

Diese Veröffentlichung steht ausschließlich in elektronischer Form bereit.

Redaktionsschluss

August 2018

Bezug

Download im Internet kostenfrei unter
www.statistik.sachsen.de

Erscheinungsfolge

vierteljährlich

Copyright

Statistisches Landesamt des Freistaates Sachsen, Kamenz 2018
Vervielfältigung und Verbreitung, auch auszugsweise, mit Quellenangabe gestattet.

ISSN 2195-3066