



# Statistischer Bericht



Einzahlungen und Auszahlungen der kommunalen  
Kern- und Extrahaushalte und sonstigen  
Fonds, Einrichtungen und Unternehmen des  
Freistaates Sachsen nach Produktbereichen

2016

L II 3 – j/16

# Zeichenerklärung

- Nichts vorhanden (genau Null)
- 0 weniger als die Hälfte von 1 in der letzten besetzten Stelle, jedoch mehr als nichts
- ... Angabe fällt später an
- / Zahlenwert nicht sicher genug
- . Zahlenwert unbekannt oder geheim zu halten
- x Tabellenfach gesperrt, weil Aussage nicht sinnvoll
- () Aussagewert ist eingeschränkt
- p vorläufige Zahl
- r berichtigte Zahl
- s geschätzte Zahl

## Inhalt

	Seite
Vorbemerkungen	2
Definitionen/Erläuterungen	2
<b>Abbildungen</b>	
Abb. 1 Bereinigte Einzahlungen und Auszahlungen (ohne Finanzierungstätigkeit) der kommunalen Kernhaushalte des Freistaates Sachsen 2016 nach ausgewählten Produktbereichen	4
Abb. 2 Einzahlungen der kommunalen Kernhaushalte des Freistaates Sachsens 2015 und 2016 nach Kontengruppen	4
Abb. 3 Rangfolge der bereinigten Auszahlungen der kommunalen Kernhaushalte des Freistaates Sachsen 2016 nach Produktbereichen	5
<b>Tabellen</b>	
Einzahlungen und Auszahlungen	
1. der kommunalen Kernhaushalte und deren doppisch buchenden Extrahaushalte und sonstigen Fonds, Einrichtungen und Unternehmen	6
1.1 der kommunalen Kernhaushalte	8
1.1.1 der Kreisfreien Städte	10
1.1.2 der kreisangehörigen Gemeinden	12
1.1.3 der Landkreise	14
1.1.4 des Kommunalen Sozialverbandes Sachsen	16
1.1.5 der Verwaltungsverbände	18
1.2 der doppisch buchenden Zweckverbände (Staatssektor und Nicht-Staatssektor)	20
1.3 der doppisch buchenden öffentlichen Fonds, Einrichtungen und Unternehmen (Staatssektor und Nicht-Staatssektor)	22
2. der kommunalen Kernhaushalte nach Größenklassen	24
3.1 der kommunalen Kernhaushalte nach Produktbereichen	28
3.1.1 der Kreisfreien Städte nach Produktbereichen	36
3.1.2 der kreisangehörigen Gemeinden nach Produktbereichen	44
3.1.3 der Landkreise nach Produktbereichen	52
3.1.4 des Kommunalen Sozialverbandes nach Produktbereichen	60
3.1.5 der Verwaltungsverbände nach Produktbereichen	68
3.2 der doppisch buchenden Zweckverbände (Staatssektor und Nicht-Staatssektor) nach Produktbereichen	76
3.3 der doppisch buchenden öffentlichen Fonds, Einrichtungen und Unternehmen (Staatssektor und Nicht-Staatssektor) nach Produktbereichen	84
Berechnungsvorschrift der Einzahlungen und Auszahlungen	92

## Vorbemerkungen

Die dargestellten Ergebnisse basieren auf den Rechnungsergebnissen der kommunalen Kernhaushalte und deren kameral/doppisch buchenden Extrahaushalte und sonstigen öffentlichen Fonds, Einrichtungen und Unternehmen (Jahresrechnungsstatistik). Rechtsgrundlage dieser Statistik ist das Gesetz über die Statistiken der öffentlichen Finanzen und des Personals im öffentlichen Dienst (Finanz- und Personalstatistikgesetz - FPStatG) in der Fassung der Bekanntmachung vom 22. Februar 2006 (BGBl. I S. 438), zuletzt geändert durch Artikel 2 des Gesetzes vom 2. März 2016 (BGBl. I S. 342), in Verbindung mit dem Gesetz über die Statistik für Bundeszwecke (Bundesstatistikgesetz – BstatG) in der Fassung der Bekanntmachung vom 20. Oktober 2016 (BGBl. I S. 2394), das durch Artikel 10 Absatz 5 des Gesetzes vom 30. Oktober 2017 (BGBl. I S. 3618) geändert worden ist. Gemäß § 3 Abs. 2 Nr. 1 sowie § 3 Abs. 7 FPStatG sind jährlich von den Gemeinden, Gemeindeverbänden sowie den öffentlich bestimmten Fonds, Einrichtungen und Unternehmen mit doppischem Rechnungswesen die Ist-Einzahlungen und die Ist-Auszahlungen nach Konten sowie nach Produktgruppen zu erheben.

Von den Berichtspflichtigen verbindlich anzuwenden ist die Verwaltungsvorschrift des Sächsischen Staatsministeriums des Innern über die Zuordnungsvorschriften zum Produktrahmen und Kontenrahmen sowie Muster für das neue Haushalts- und Rechnungswesen der Kommunen im Freistaat Sachsen (VwV Haushaltssystematik Kommunen – VwV KomHSys) vom 31. Juli 2012 (SächsABl. SDr. Nr. 7/2012 S. 561) zuletzt geändert durch die Verwaltungsvorschrift vom 21. Dezember 2015 (SächsABl. 2016 S. 54).

## Hinweise

Aufgrund des enormen Datenumfanges der Statistik können nur ausgewählte Ergebnisse veröffentlicht werden. Der vorliegende Statistische Bericht enthält eine verdichtete Darstellung der Einzahlungen und Auszahlungen der berichtspflichtigen öffentlichen Haushalte des Jahres 2016 nach Produktbereichen.

Die Daten zu Einzahlungen und Auszahlungen des Jahres 2016 wurden zum Gebietsstand 1. Januar 2017 aufbereitet. Die Berechnungen je Einwohner wurden mit den Einwohnerzahlen vom 30. Juni 2016, basierend auf dem Zensus 2011, vorgenommen.

Seit 2008 erfolgte in den Kommunen die Umstellung des Rechnungswesens von der Kameralistik zur Doppik. Ab 2015 wenden nahezu alle Berichtspflichtigen das neue doppische Rechnungswesen an. Lediglich ein Extrahaushalt bucht weiterhin kameral und kann daher in dieser Ergebnisdarstellung nicht berücksichtigt werden.

Wie bereits in den vergangenen Berichtszeiträumen ist infolge der Umstellung auch derzeit noch mit Beeinträchtigungen der Ergebnisdaten in ihrer Aussagekraft und Vergleichbarkeit zu rechnen.

## Definitionen/Erläuterungen

### Gemeindeverbände

sind öffentlich-rechtliche Gebietskörperschaften, die im Rahmen ihres gesetzlichen Aufgabenbereiches das Recht der Selbstverwaltung (Art. 28 II 2 GG) haben. Dazu gehören in Sachsen die Landkreise und Verwaltungsverbände. In anderen Bundesländern können in Abhängigkeit vom Verwaltungsaufbau des Landes auch die Landschaftsverbände und Bezirksverbände dazu zählen.

### Kommunaler Sozialverband Sachsen

ehemals Landeswohlfahrtsverband, wird in Sachsen als Bezirksverband eingeordnet

### Landkreis

Daten des Haushaltes des Landkreises.

### Kreisgebiet

Summe der Daten des Landkreises, der kreisangehörigen Gemeinden und der Verwaltungsverbände.

### Einzahlungen/Auszahlungen aus laufender Verwaltungstätigkeit

Summe aller Einzahlungen bzw. Auszahlungen (ohne haushaltstechnische Verrechnungen), die im Rahmen des Verwaltungsvollzuges sowie des Betriebes von Einrichtungen und Anstalten meistens regelmäßig anfallen.

### Einzahlungen/Auszahlungen aus Investitionstätigkeit

Summe aller Einzahlungen bzw. Auszahlungen, die eine Vermögensänderung herbeiführen wie z. B. Investitionszuwendungen einschließlich investive Schlüsselzuweisungen, die für Instandsetzungen verwendet werden oder der Erwerb bzw. die Veräußerung von Vermögensgegenständen und Finanzanlagen sowie Auszahlungen für Baumaßnahmen.

### Bereinigte Einzahlungen/Auszahlungen

Summe aller Einzahlungen bzw. Auszahlungen (ohne Finanzierungstätigkeit) abzüglich der Einzahlungen von gleicher Ebene, d. h. zwischen Gemeinden und Gemeindeverbänden.

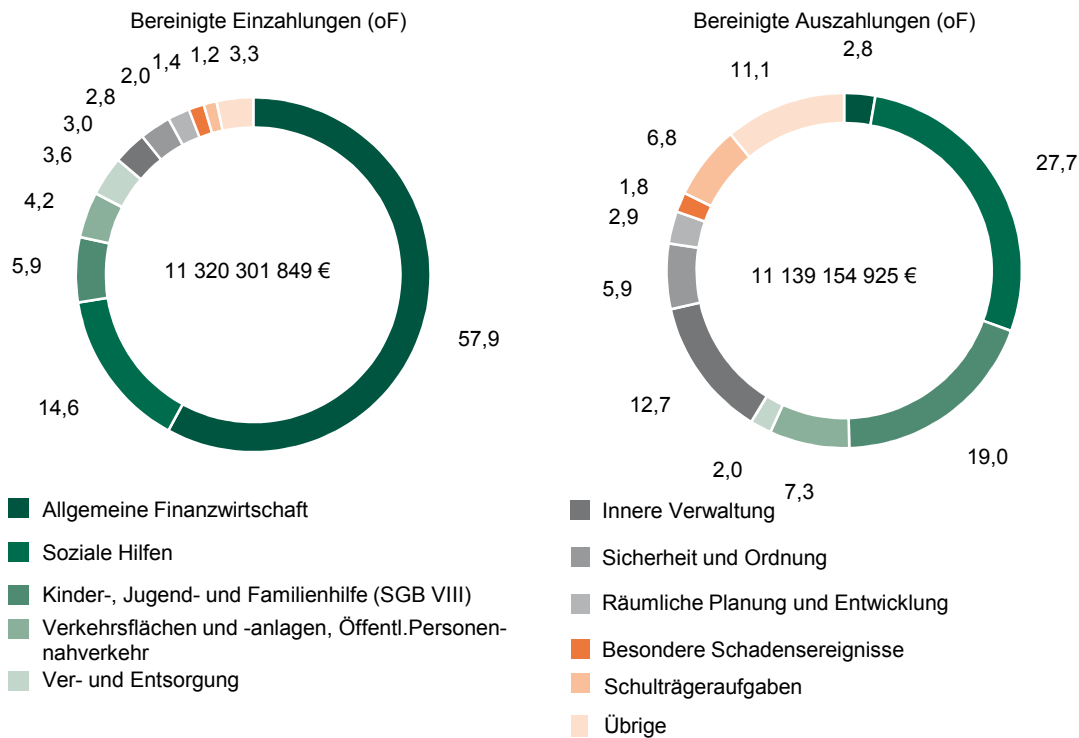
**Zahlungen von gleicher Ebene (Finanzstatistische Bereinigung)**

Durch die Zahlungen zwischen den einzelnen öffentlichen Haushalten ergeben sich bei der Zusammenfassung der Ergebnisse mehrerer Körperschaften oder Körperschaftsgruppen zu einer Darstellungsebene Doppelzählungen. Die finanzstatistische Bereinigung dieser Doppelzählungen kann dabei nicht bei einzelnen Einzahlungs- oder Auszahlungsarten, sondern nur global erfolgen, indem die darin enthaltenen Zahlungen zwischen den einzelnen Körperschaften oder Körperschaftsgruppen – in Höhe der Zahlungseingänge – als Gesamtbetrag sowohl von der Einzahlungssumme als auch von der Auszahlungssumme abgesetzt werden.

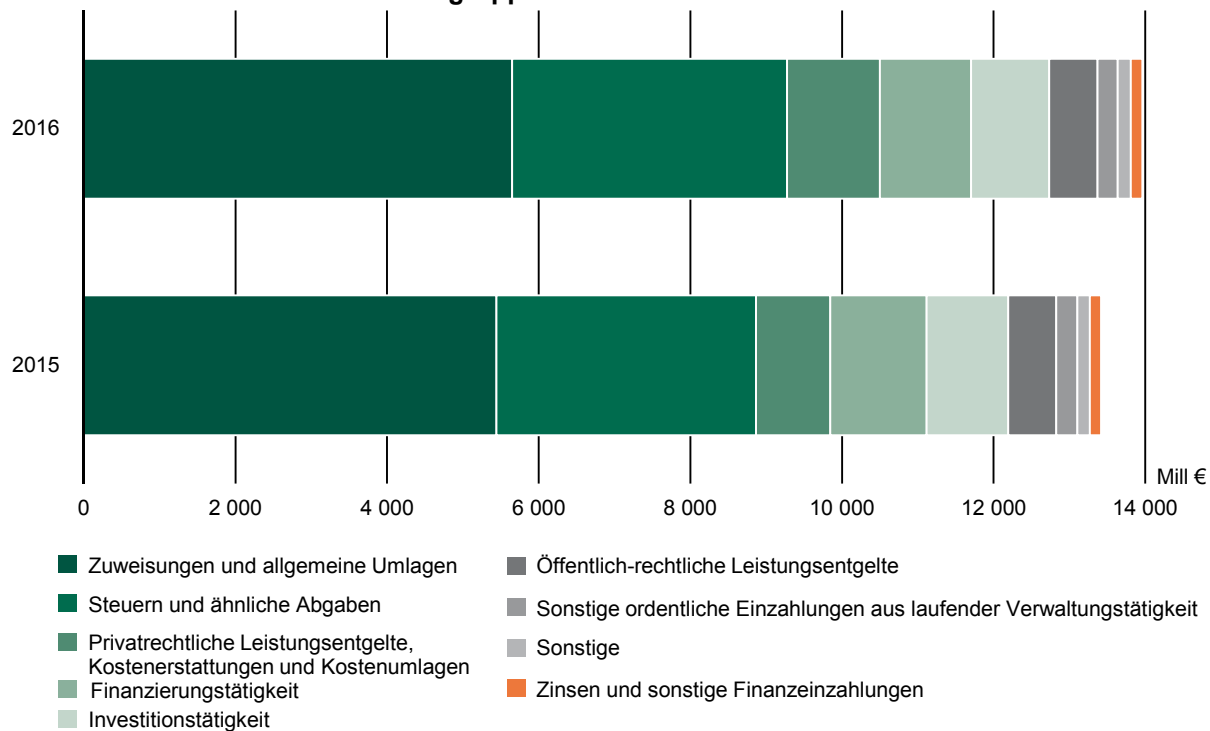
**Steuereinnahmen**

In der Jahresrechnungsstatistik der öffentlichen Haushalte werden alle Einzahlungen aus Steuern und ähnlichen Abgaben sowie aus den Gemeindeanteilen an den Gemeinschaftssteuern einzeln brutto erfasst. Die Gewerbesteuerumlage der Gemeinden/Gemeindeverbände an Bund und Land wird finanzstatistisch den Auszahlungen zugeordnet. Steuern bzw. Gewerbesteuer – brutto abzüglich der Gewerbesteuerumlage ergeben die Steuern bzw. Gewerbesteuer netto.

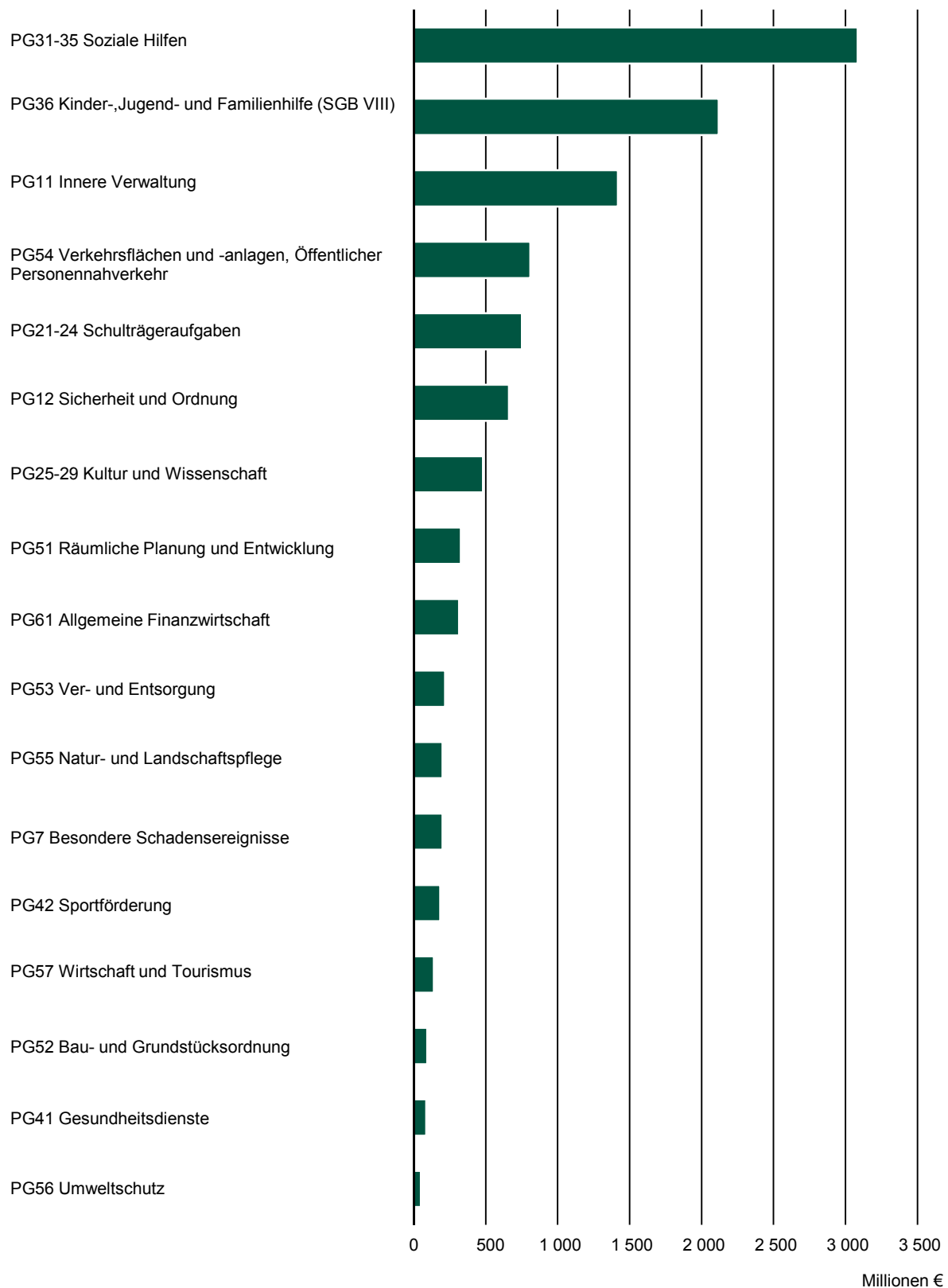
**Abb. 1 Bereinigte Einzahlungen und Auszahlungen der kommunalen Kernhaushalte des Freistaates Sachsen 2016 nach ausgewählten Produktbereichen**  
in Prozent



**Abb. 2 Einzahlungen der kommunalen Kernhaushalte des Freistaates Sachsen 2015 und 2016 nach Kontengruppe**



**Abb. 3 Rangfolge der bereinigten Auszahlungen der kommunalen Kernhaushalte des Freistaates Sachsen 2016 nach Produktbereichen**



# 1. Einzahlungen und Auszahlungen der kommunalen Kernhaushalte und deren doppisch buchenden Extrahaushalte und sonstigen Fonds, Einrichtungen und Unternehmen

Art der Einzahlungen/Auszahlungen	2015	2016		Veränderung zum Vorjahr
	1 000 €	1 000 €	€/Einw. <sup>1)</sup>	%
Steuern u. steueräbnl. Abgaben (ohne Ausgleichsleist.) - brutto	3 077 409	3 297 401	808,50	7,1
nachrichtlich: Steuern - netto	2 965 428	3 180 144	779,75	7,2
Realsteuern	1 838 033	1 983 558	486,36	7,9
Grundsteuer A	14 512	14 640	3,59	0,9
Grundsteuer B	478 937	488 212	119,71	1,9
Gewerbsteuer - brutto	1 344 585	1 480 706	363,06	10,1
nachrichtlich: Gewerbesteuer - netto	1 232 603	1 363 449	334,31	10,6
Gemeindeanteile an Gemeinschaftssteuern	1 207 319	1 275 461	312,74	5,6
Gemeindeanteil an der Einkommensteuer	999 705	1 058 487	259,54	5,9
Gemeindeanteil an der Umsatzsteuer	207 615	216 974	53,20	4,5
Sonstige Gemeindesteuern	30 922	37 505	9,20	21,3
Zuwendungen und allgem. Umlagen (einschl. Ausgleichsleist.)	6 422 066	6 623 006	1 623,92	3,1
Ausgleichsleistungen und Zuweisungen vom Land	4 410 794	4 596 922	1 127,14	4,2
Schlüsselzuweisungen	2 185 788	2 238 821	548,95	2,4
nachrichtlich: investive Schlüsselzuweisungen zur Verwendung für Instandsetzungen	24 019	16 385	4,02	-31,8
Bedarfszuweisungen	26 455	27 621	6,77	4,4
Sonstige Zuweisungen und Zuschüsse vom Land	1 850 224	2 000 881	490,60	8,1
Allgemeine Umlagen von Gemeinden	1 214 761	1 361 274	333,78	12,1
Aufgabenbezogene Leistungsbeteiligungen und Zuw. v. Bund	520 372	475 905	116,69	-8,5
Sonstige Transfereinzahlungen	166 062	173 167	42,46	4,3
Ersatz von sozialen Leistungen außerhalb von Einrichtungen	62 061	64 178	15,74	3,4
Ersatz von sozialen Leistungen in Einrichtungen	101 235	107 909	26,46	6,6
Öffentlich-rechtliche Leistungsentgelte	693 185	705 729	173,04	1,8
Privatrechtl. Leistungsentgelte, Kostenerstatt. und Kostenumlagen	1 004 849	1 281 445	314,20	27,5
Mieten und Pachten	171 301	190 706	46,76	11,3
Verkauf von Vorräten	35 736	45 139	11,07	26,3
Sonstige privatrechtliche Leistungsentgelte	73 362	75 536	18,52	3,0
Kostenerstattungen, Kostenumlagen	724 451	970 064	237,85	33,9
Kostenerstattungen vom Land	354 942	561 738	137,73	58,3
Sonstige Einzahlungen aus laufender Verwaltungstätigkeit	304 458	292 768	71,79	-3,8
Zinsen und sonstige Finanzeinzahlungen	193 063	198 163	48,59	2,6
Zinseinzahlungen	60 017	49 975	12,25	-16,7
Einzahlungen aus laufender Verwaltungstätigkeit	11 861 092	12 571 679	3 082,50	6,0
abzüglich Zahlungen von gleicher Ebene	1 533 056	1 606 525	393,91	4,8
<b>Bereinigte Einzahlungen aus laufender Verwaltungstätigkeit</b>	<b>10 328 036</b>	<b>10 965 154</b>	<b>2 688,59</b>	<b>6,2</b>
Einzahlungen aus Investitionstätigkeit	1 209 564	1 103 552	270,58	-8,8
Investitionszuwendungen	889 993	904 271	221,72	1,6
Investitionszuwendungen vom Land	846 915	855 232	209,70	1,0
Investive Schlüsselzuweisungen	350 444	284 680	69,80	-18,8
Veräußerung von Grundstücken und Gebäuden	93 777	95 611	23,44	2,0
Veräußerung von beweglichen Vermögensgegenständen	3 013	2 412	0,59	-20,0
Veräußerung von Finanzeinlagen	166 902	65 398	16,04	-60,8
Einzahlungen (ohne Finanzierungstätigkeit)	13 070 657	13 675 231	3 353,09	4,6
abzüglich Zahlungen von gleicher Ebene	1 555 670	1 627 290	399,00	4,6
<b>Bereinigte Einzahlungen (ohne Finanzierungstätigkeit)</b>	<b>11 514 986</b>	<b>12 047 941</b>	<b>2 954,09</b>	<b>4,6</b>
Bereinigte Einzahlungen aus Finanzierungstätigkeit	856 018	861 700	211,28	0,7
Kreditaufnahmen für Investitionen	460 157	367 547	90,12	-20,1

1) Berechnungsgrundlage: Einwohner am 30.06.2016



# 1. Einzahlungen und Auszahlungen der kommunalen Kernhaushalte und deren doppisch buchenden Extrahaushalte und sonstigen Fonds, Einrichtungen und Unternehmen

Art der Einzahlungen/Auszahlungen	2015	2016		Veränderung zum Vorjahr
	1 000 €	€/Einw. <sup>1)</sup>		%
Personalauszahlungen	2 771 899	2 877 335	705,51	3,8
Dienstbezüge	2 216 382	2 301 082	564,21	3,8
Beamte	183 355	200 317	49,12	9,3
Arbeitnehmer	2 006 888	2 074 118	508,56	3,3
Beiträge zu Versorgungskassen	159 727	166 078	40,72	4,0
Beamte	91 339	95 217	23,35	4,2
Arbeitnehmer	68 279	70 743	17,35	3,6
Beiträge zur gesetzlichen Sozialversicherung	388 343	404 356	99,15	4,1
Beihilfen, Unterstützungsleistungen für Beschäftigte	7 448	5 820	1,43	-21,9
Versorgungsauszahlungen	559	65 071	15,95	11 540,1
Versorgungsbezüge	234	51 557	12,64	21 902,7
Beiträge zur gesetzlichen Sozialversicherung	5	8	-	55,6
Beihilfen, Unterstützungsleist. für Versorgungsempfänger	319	13 506	3,31	4 129,0
Sach- und Dienstleistungen	1 560 411	1 646 580	403,73	5,5
Unterhaltung sowie Bewirtschaftung der Grundstücke, baulichen Anlagen und des sonstigen Vermögens	966 100	1 009 929	247,63	4,5
Transferzahlungen, sonst. Auszahl. aus lfd. Verwaltungstätigkeit	6 925 645	7 294 742	1 788,63	5,3
allgemeine Umlagen an Gemeinden/GV	1 208 360	1 268 598	311,05	5,0
Soziale Leistungen und aufgabenbezogene Leistungsbeteilig.	2 940 768	3 121 341	765,34	6,1
Leistungen der Grundsicherung für Arbeitssuchende (SGB II)	1 290 022	1 187 588	291,19	-7,9
Leistungen nach §§ 16 und 19 SGB II (ALG II)	501 089	456 009	111,81	-9,0
Leistungen der Sozialhilfe (SGB XII)	889 135	885 674	217,16	-0,4
Leistungen der Kinder- und Jugendhilfe (SGB VIII)	474 086	584 482	143,31	23,3
Sonstige Sozialleistungen	287 525	463 597	113,67	61,2
Zuschüsse für laufende Zwecke an öffentliche und private Unternehmen und übrige Bereiche	1 719 228	1 823 889	447,21	6,1
Erstattungen für laufende Zwecke an öffentliche und private Unternehmen und übrige Bereiche	253 475	265 957	65,21	4,9
Zinsen und sonstige Finanzauszahlungen	105 317	93 463	22,92	-11,3
Zinsauszahlungen	75 898	66 845	16,39	-11,9
Auszahlungen aus laufender Verwaltungstätigkeit	11 363 831	11 977 192	2 936,74	5,4
abzüglich Zahlungen von gleicher Ebene	1 533 056	1 606 525	393,91	4,8
<b>Bereinigte Auszahlungen aus laufender Verwaltungstätigkeit</b>	<b>9 830 775</b>	<b>10 370 667</b>	<b>2 542,83</b>	<b>5,5</b>
Auszahlungen aus Investitionstätigkeit	1 721 009	1 505 649	369,18	-12,5
Zuweisungen und Zuschüsse für Investitionen	190 132	146 811	36,00	-22,8
Erwerb von Grundstücken und Gebäuden	49 500	59 105	14,49	19,4
Erwerb von beweglichen Sachen des Anlagevermögens	128 585	130 803	32,07	1,7
Erwerb von Finanzanlagen	453 037	200 279	49,11	-55,8
Baumaßnahmen	872 185	961 882	235,85	10,3
Auszahlungen (ohne Finanzierungstätigkeit)	13 084 840	13 482 841	3 305,92	3,0
abzüglich Zahlungen von gleicher Ebene	1 555 670	1 627 290	399,00	4,6
<b>Bereinigte Auszahlungen (ohne Finanzierungstätigkeit)</b>	<b>11 529 169</b>	<b>11 855 551</b>	<b>2 906,91</b>	<b>2,8</b>
Bereinigte Auszahlungen aus Finanzierungstätigkeit	909 532	995 675	244,13	9,5
Tilgung von Krediten für Investitionen	526 604	502 183	123,13	-4,6
<b>Saldo der bereinigten Einzahlungen und Auszahlungen (ohne Finanzierungstätigkeit)</b>	<b>-14 183</b>	<b>192 390</b>	<b>47,17</b>	<b>x</b>

1) Berechnungsgrundlage: Einwohner am 30.06.2016

## 1.1 Einzahlungen und Auszahlungen der kommunalen Kernhaushalte

Art der Einzahlungen/Auszahlungen	2015	2016		Veränderung zum Vorjahr
	1 000 €	1 000 €	€/Einw. <sup>1)</sup>	%
Steuern u. steueräbnl. Abgaben (ohne Ausgleichsleist.) - brutto	3 077 409	3 297 401	808,50	7,1
nachrichtlich: Steuern - netto	2 965 428	3 180 144	779,75	7,2
Realsteuern	1 838 033	1 983 558	486,36	7,9
Grundsteuer A	14 512	14 640	3,59	0,9
Grundsteuer B	478 937	488 212	119,71	1,9
Gewerbsteuer - brutto	1 344 585	1 480 706	363,06	10,1
nachrichtlich: Gewerbesteuer - netto	1 232 603	1 363 449	334,31	10,6
Gemeindeanteile an Gemeinschaftssteuern	1 207 319	1 275 461	312,74	5,6
Gemeindeanteil an der Einkommensteuer	999 705	1 058 487	259,54	5,9
Gemeindeanteil an der Umsatzsteuer	207 615	216 974	53,20	4,5
Sonstige Gemeindesteuern	30 922	37 505	9,20	21,3
Zuwendungen und allgem. Umlagen (einschl. Ausgleichsleist.)	5 764 465	5 958 819	1 461,07	3,4
Ausgleichsleistungen und Zuweisungen vom Land	3 911 668	4 087 370	1 002,20	4,5
Schlüsselzuweisungen	2 185 788	2 238 821	548,95	2,4
nachrichtlich: investive Schlüsselzuweisungen zur Verwendung für Instandsetzungen	24 019	16 385	4,02	-31,8
Bedarfszuweisungen	26 455	27 621	6,77	4,4
Sonstige Zuweisungen und Zuschüsse vom Land	1 351 099	1 491 329	365,67	10,4
Allgemeine Umlagen von Gemeinden	1 179 971	1 229 372	301,44	4,2
Aufgabenbezogene Leistungsbeteiligungen und Zuw. v. Bund	517 516	475 798	116,66	-8,1
Sonstige Transfereinzahlungen	164 741	172 476	42,29	4,7
Ersatz von sozialen Leistungen außerhalb von Einrichtungen	62 061	63 651	15,61	2,6
Ersatz von sozialen Leistungen in Einrichtungen	101 235	107 909	26,46	6,6
Öffentlich-rechtliche Leistungsentgelte	668 376	676 077	165,77	1,2
Privatrechtl. Leistungsentgelte, Kostenerstatt. und Kostenumlagen	947 592	1 186 714	290,98	25,2
Mieten und Pachten	170 415	178 983	43,89	5,0
Verkauf von Vorräten	33 437	33 794	8,29	1,1
Sonstige privatrechtliche Leistungsentgelte	64 717	61 180	15,00	-5,5
Kostenerstattungen, Kostenumlagen	679 023	912 757	223,80	34,4
Kostenerstattungen vom Land	354 332	558 712	136,99	57,7
Sonstige Einzahlungen aus laufender Verwaltungstätigkeit	278 837	267 344	65,55	-4,1
Zinsen und sonstige Finanzeinzahlungen	145 097	149 793	36,73	3,2
Zinseinzahlungen	36 865	28 813	7,06	-21,8
Einzahlungen aus laufender Verwaltungstätigkeit	11 046 517	11 708 624	2 870,89	6,0
abzüglich Zahlungen von gleicher Ebene	1 348 261	1 417 192	347,49	5,1
<b>Bereinigte Einzahlungen aus laufender Verwaltungstätigkeit</b>	<b>9 698 256</b>	<b>10 291 432</b>	<b>2 523,40</b>	<b>6,1</b>
Einzahlungen aus Investitionstätigkeit	1 099 708	1 047 271	256,78	-4,8
Investitionszuwendungen	855 223	871 530	213,69	1,9
Investitionszuwendungen vom Land	816 213	825 071	202,30	1,1
Investive Schlüsselzuweisungen	350 444	284 680	69,80	-18,8
Veräußerung von Grundstücken und Gebäuden	93 220	93 486	22,92	0,3
Veräußerung von beweglichen Vermögensgegenständen	3 012	2 386	0,59	-20,8
Veräußerung von Finanzeinlagen	106 619	47 698	11,70	-55,3
Einzahlungen (ohne Finanzierungstätigkeit)	12 146 225	12 755 895	3 127,67	5,0
abzüglich Zahlungen von gleicher Ebene	1 367 445	1 435 593	352,00	5,0
<b>Bereinigte Einzahlungen (ohne Finanzierungstätigkeit)</b>	<b>10 778 780</b>	<b>11 320 302</b>	<b>2 775,67</b>	<b>5,0</b>
Bereinigte Einzahlungen aus Finanzierungstätigkeit	809 745	847 572	207,82	4,7
Kreditaufnahmen für Investitionen	414 104	353 779	86,74	-14,6

1) Berechnungsgrundlage: Einwohner am 30.06.2016

## 1.1 Einzahlungen und Auszahlungen der kommunalen Kernhaushalte

Art der Einzahlungen/Auszahlungen	2015	2016		Veränderung zum Vorjahr
	1 000 €	1 000 €	€/Einw. <sup>1)</sup>	%
Personalauszahlungen	2 747 243	2 855 060	700,04	3,9
Dienstbezüge	2 198 232	2 283 326	559,86	3,9
Beamte	181 659	198 799	48,74	9,4
Arbeitnehmer	1 990 897	2 058 304	504,68	3,4
Beiträge zu Versorgungskassen	158 372	164 831	40,42	4,1
Beamte	90 526	94 511	23,17	4,4
Arbeitnehmer	67 737	70 204	17,21	3,6
Beiträge zur gesetzlichen Sozialversicherung	385 374	401 186	98,37	4,1
Beihilfen, Unterstützungsleistungen für Beschäftigte	5 265	5 717	1,40	8,6
Versorgungsauszahlungen	559	622	0,15	11,4
Versorgungsbezüge	234	133	0,03	-43,2
Beiträge zur gesetzlichen Sozialversicherung	5	8	-	57,7
Beihilfen, Unterstützungsleist. für Versorgungsempfänger	319	481	0,12	50,7
Sach- und Dienstleistungen	1 490 443	1 563 593	383,38	4,9
Unterhaltung sowie Bewirtschaftung der Grundstücke, baulichen Anlagen und des sonstigen Vermögens	951 184	995 083	243,99	4,6
Transferzahlungen, sonst. Auszahl. aus lfd. Verwaltungstätigkeit	6 271 922	6 672 839	1 636,14	6,4
allgemeine Umlagen an Gemeinden/GV	1 193 610	1 247 553	305,89	4,5
Soziale Leistungen und aufgabenbezogene Leistungsbeteilig.	2 862 969	3 097 537	759,50	8,2
Leistungen der Grundsicherung für Arbeitssuchende (SGB II)	1 290 022	1 187 588	291,19	-7,9
Leistungen nach §§ 16 und 19 SGB II (ALG II)	501 089	456 009	111,81	-9,0
Leistungen der Sozialhilfe (SGB XII)	847 050	885 674	217,16	4,6
Leistungen der Kinder- und Jugendhilfe (SGB VIII)	474 086	584 482	143,31	23,3
Sonstige Sozialleistungen	251 811	439 793	107,83	74,7
Zuschüsse für laufende Zwecke an öffentliche und private Unternehmen und übrige Bereiche	1 256 103	1 325 678	325,05	5,5
Erstattungen für laufende Zwecke an öffentliche und private Unternehmen und übrige Bereiche	245 542	252 752	61,97	2,9
Zinsen und sonstige Finanzauszahlungen	98 359	87 072	21,35	-11,5
Zinsauszahlungen	71 299	63 495	15,57	-10,9
Auszahlungen aus laufender Verwaltungstätigkeit	10 608 525	11 179 187	2 741,07	5,4
abzüglich Zahlungen von gleicher Ebene	1 348 261	1 417 192	347,49	5,1
<b>Bereinigte Auszahlungen aus laufender Verwaltungstätigkeit</b>	<b>9 260 264</b>	<b>9 761 994</b>	<b>2 393,59</b>	<b>5,4</b>
Auszahlungen aus Investitionstätigkeit	1 515 849	1 395 561	342,18	-7,9
Zuweisungen und Zuschüsse für Investitionen	153 984	125 771	30,84	-18,3
Erwerb von Grundstücken und Gebäuden	49 399	59 053	14,48	19,5
Erwerb von beweglichen Sachen des Anlagevermögens	126 530	128 955	31,62	1,9
Erwerb von Finanzanlagen	318 551	133 503	32,73	-58,1
Baumaßnahmen	853 513	941 509	230,85	10,3
Auszahlungen (ohne Finanzierungstätigkeit)	12 124 375	12 574 747	3 083,26	3,7
abzüglich Zahlungen von gleicher Ebene	1 367 445	1 435 593	352,00	5,0
<b>Bereinigte Auszahlungen (ohne Finanzierungstätigkeit)</b>	<b>10 756 929</b>	<b>11 139 154</b>	<b>2 731,26</b>	<b>3,6</b>
Bereinigte Auszahlungen aus Finanzierungstätigkeit	886 881	966 745	237,04	9,0
Tilgung von Krediten für Investitionen	503 952	483 301	118,50	-4,1
<b>Saldo der bereinigten Einzahlungen und Auszahlungen (ohne Finanzierungstätigkeit)</b>	<b>21 850</b>	<b>181 148</b>	<b>44,42</b>	<b>x</b>

1) Berechnungsgrundlage: Einwohner am 30.06.2016

### 1.1.1 Einzahlungen und Auszahlungen der Kreisfreien Städte

Art der Einzahlungen/Auszahlungen	2015	2016		Veränderung zum Vorjahr
	1 000 €	1 000 €	€/Einw. <sup>1)</sup>	%
Steuern u. steueräbnl. Abgaben (ohne Ausgleichsleist.) - brutto	1 218 468	1 368 751	1 011,13	12,3
nachrichtlich: Steuern - netto	1 176 657	1 322 239	976,77	12,4
Realsteuern	752 856	872 494	644,53	15,9
Grundsteuer A	566	553	0,41	-2,2
Grundsteuer B	205 816	209 435	154,71	1,8
Gewerbsteuer - brutto	546 474	662 506	489,41	21,2
nachrichtlich: Gewerbsteuer - netto	504 663	615 993	455,05	22,1
Gemeindeanteile an Gemeinschaftssteuern	448 533	473 923	350,10	5,7
Gemeindeanteil an der Einkommensteuer	361 531	383 023	282,95	5,9
Gemeindeanteil an der Umsatzsteuer	87 003	90 900	67,15	4,5
Sonstige Gemeindesteuern	17 079	22 334	16,50	30,8
Zuwendungen und allgem. Umlagen (einschl. Ausgleichsleist.)	1 422 538	1 482 225	1 094,96	4,2
Ausgleichsleistungen und Zuweisungen vom Land	1 403 589	1 463 948	1 081,46	4,3
Schlüsselzuweisungen	889 890	913 611	674,91	2,7
nachrichtlich: investive Schlüsselzuweisungen zur Verwendung für Instandsetzungen	4 343	2 669	1,97	-38,6
Bedarfszuweisungen	1 720	7 542	5,57	338,4
Sonstige Zuweisungen und Zuschüsse vom Land	403 373	437 691	323,33	8,5
Allgemeine Umlagen von Gemeinden	-	-	-	-
Aufgabenbezogene Leistungsbeteiligungen und Zuw. v. Bund	3 018	3 468	2,56	14,9
Sonstige Transfereinzahlungen	18 032	20 162	14,89	11,8
Ersatz von sozialen Leistungen außerhalb von Einrichtungen	10 164	11 388	8,41	12,0
Ersatz von sozialen Leistungen in Einrichtungen	7 849	8 755	6,47	11,5
Öffentlich-rechtliche Leistungsentgelte	178 146	195 828	144,66	9,9
Privatrechtl. Leistungsentgelte, Kostenerstatt. und Kostenumlagen	264 012	344 271	254,32	30,4
Mieten und Pachten	48 928	54 050	39,93	10,5
Verkauf von Vorräten	5 092	5 380	3,97	5,7
Sonstige privatrechtliche Leistungsentgelte	31 460	27 287	20,16	-13,3
Kostenerstattungen, Kostenumlagen	178 532	257 554	190,26	44,3
Kostenerstattungen vom Land	107 662	166 346	122,88	54,5
Sonstige Einzahlungen aus laufender Verwaltungstätigkeit	125 964	122 464	90,47	-2,8
Zinsen und sonstige Finanzeinzahlungen	34 170	38 320	28,31	12,1
Zinseinzahlungen	20 173	19 268	14,23	-4,5
Einzahlungen aus laufender Verwaltungstätigkeit	3 261 330	3 572 021	2 638,75	9,5
abzüglich Zahlungen von gleicher Ebene	10 252	21 310	15,74	107,9
<b>Bereinigte Einzahlungen aus laufender Verwaltungstätigkeit</b>	<b>3 251 078</b>	<b>3 550 710</b>	<b>2 623,01</b>	<b>9,2</b>
Einzahlungen aus Investitionstätigkeit	437 587	342 846	253,27	-21,7
Investitionszuwendungen	325 873	295 833	218,54	-9,2
Investitionszuwendungen vom Land	318 595	287 115	212,10	-9,9
Investive Schlüsselzuweisungen	201 458	164 396	121,44	-18,4
Veräußerung von Grundstücken und Gebäuden	30 313	35 777	26,43	18,0
Veräußerung von beweglichen Vermögensgegenständen	605	601	0,44	-0,6
Veräußerung von Finanzeinlagen	72 018	198	0,15	-99,7
Einzahlungen (ohne Finanzierungstätigkeit)	3 698 917	3 914 867	2 892,02	5,8
abzüglich Zahlungen von gleicher Ebene	11 649	21 671	16,01	86,0
<b>Bereinigte Einzahlungen (ohne Finanzierungstätigkeit)</b>	<b>3 687 269</b>	<b>3 893 196</b>	<b>2 876,01</b>	<b>5,6</b>
Bereinigte Einzahlungen aus Finanzierungstätigkeit	566 459	568 810	420,20	0,4
Kreditaufnahmen für Investitionen	176 550	75 865	56,04	-57,0

1) Berechnungsgrundlage: Einwohner am 30.06.2016

### 1.1.1 Einzahlungen und Auszahlungen der Kreisfreien Städte

Art der Einzahlungen/Auszahlungen	2015	2016		Veränderung zum Vorjahr
	1 000 €	1 000 €	€/Einw. <sup>1)</sup>	%
Personalauszahlungen	882 458	926 008	684,07	4,9
Dienstbezüge	703 271	737 194	544,58	4,8
Beamte	93 361	103 581	76,52	10,9
Arbeitnehmer	597 036	620 751	458,57	4,0
Beiträge zu Versorgungskassen	63 691	66 397	49,05	4,2
Beamte	43 136	44 941	33,20	4,2
Arbeitnehmer	20 534	21 426	15,83	4,3
Beiträge zur gesetzlichen Sozialversicherung	114 476	121 204	89,54	5,9
Beihilfen, Unterstützungsleistungen für Beschäftigte	1 020	1 214	0,90	18,9
Versorgungsauszahlungen	76	80	0,06	5,4
Versorgungsbezüge	76	80	0,06	5,5
Beiträge zur gesetzlichen Sozialversicherung	-	-	-	-
Beihilfen, Unterstützungsleist. für Versorgungsempfänger	-	-	-	-
Sach- und Dienstleistungen	392 405	455 904	336,79	16,2
Unterhaltung sowie Bewirtschaftung der Grundstücke, baulichen Anlagen und des sonstigen Vermögens	256 765	286 462	211,62	11,6
Transferzahlungen, sonst. Auszahl. aus lfd. Verwaltungstätigkeit	1 816 585	1 971 269	1 456,23	8,5
allgemeine Umlagen an Gemeinden/GV	166 834	171 658	126,81	2,9
Soziale Leistungen und aufgabenbezogene Leistungsbeteilig.	762 463	867 697	640,99	13,8
Leistungen der Grundsicherung für Arbeitssuchende (SGB II)	332 860	324 856	239,98	-2,4
Leistungen nach §§ 16 und 19 SGB II (ALG II)	-	-	-	-
Leistungen der Sozialhilfe (SGB XII)	147 534	153 550	113,43	4,1
Leistungen der Kinder- und Jugendhilfe (SGB VIII)	201 253	248 167	183,33	23,3
Sonstige Sozialleistungen	80 817	141 125	104,25	74,6
Zuschüsse für laufende Zwecke an öffentliche und private Unternehmen und übrige Bereiche	613 221	645 497	476,85	5,3
Erstattungen für laufende Zwecke an öffentliche und private Unternehmen und übrige Bereiche	116 604	118 718	87,70	1,8
Zinsen und sonstige Finanzauszahlungen	26 966	25 294	18,69	-6,2
Zinsauszahlungen	18 156	17 320	12,80	-4,6
Auszahlungen aus laufender Verwaltungstätigkeit	3 118 491	3 378 555	2 495,83	8,3
abzüglich Zahlungen von gleicher Ebene	10 252	21 310	15,74	107,9
<b>Bereinigte Auszahlungen aus laufender Verwaltungstätigkeit</b>	<b>3 108 239</b>	<b>3 357 245</b>	<b>2 480,09</b>	<b>8,0</b>
Auszahlungen aus Investitionstätigkeit	635 097	487 283	359,97	-23,3
Zuweisungen und Zuschüsse für Investitionen	62 559	58 038	42,87	-7,2
Erwerb von Grundstücken und Gebäuden	14 054	23 645	17,47	68,2
Erwerb von beweglichen Sachen des Anlagevermögens	28 789	34 710	25,64	20,6
Erwerb von Finanzanlagen	243 721	37 622	27,79	-84,6
Baumaßnahmen	285 974	333 269	246,19	16,5
Auszahlungen (ohne Finanzierungstätigkeit)	3 753 588	3 865 838	2 855,80	3,0
abzüglich Zahlungen von gleicher Ebene	11 649	21 671	16,01	86,0
<b>Bereinigte Auszahlungen (ohne Finanzierungstätigkeit)</b>	<b>3 741 939</b>	<b>3 844 167</b>	<b>2 839,79</b>	<b>2,7</b>
Bereinigte Auszahlungen aus Finanzierungstätigkeit	552 548	616 342	455,31	11,5
Tilgung von Krediten für Investitionen	173 214	134 484	99,35	-22,4
<b>Saldo der bereinigten Einzahlungen und Auszahlungen (ohne Finanzierungstätigkeit)</b>	<b>-54 671</b>	<b>49 029</b>	<b>36,22</b>	<b>x</b>

1) Berechnungsgrundlage: Einwohner am 30.06.2016

### 1.1.2 Einzahlungen und Auszahlungen der kreisangehörigen Gemeinden

Art der Einzahlungen/Auszahlungen	2015	2016		Veränderung zum Vorjahr
	1 000 €	1 000 €	€/Einw. <sup>1)</sup>	%
Steuern u. steueräbnl. Abgaben (ohne Ausgleichsleist.) - brutto	1 858 942	1 928 649	707,83	3,7
nachrichtlich: Steuern - netto	1 788 771	1 857 905	681,87	3,9
Realsteuern	1 085 178	1 111 064	407,77	2,4
Grundsteuer A	13 946	14 087	5,17	1,0
Grundsteuer B	273 121	278 778	102,31	2,1
Gewerbsteuer - brutto	798 111	818 200	300,29	2,5
nachrichtlich: Gewerbsteuer - netto	727 941	747 456	274,32	2,7
Gemeindeanteile an Gemeinschaftssteuern	758 786	801 538	294,17	5,6
Gemeindeanteil an der Einkommensteuer	638 174	675 464	247,90	5,8
Gemeindeanteil an der Umsatzsteuer	120 612	126 074	46,27	4,5
Sonstige Gemeindesteuern	13 843	15 171	5,57	9,6
Zuwendungen und allgem. Umlagen (einschl. Ausgleichsleist.)	1 289 319	1 371 875	503,49	6,4
Ausgleichsleistungen und Zuweisungen vom Land	1 173 443	1 248 849	458,34	6,4
Schlüsselzuweisungen	728 413	744 786	273,34	2,2
nachrichtlich: investive Schlüsselzuweisungen zur Verwendung für Instandsetzungen	12 854	10 757	3,95	-16,3
Bedarfszuweisungen	3 458	2 221	0,82	-35,8
Sonstige Zuweisungen und Zuschüsse vom Land	441 572	501 841	184,18	13,6
Allgemeine Umlagen von Gemeinden	-	-	-	-
Aufgabenbezogene Leistungsbeteiligungen und Zuw. v. Bund	2 706	3 409	1,25	26,0
Sonstige Transfereinzahlungen	1 404	963	0,35	-31,5
Ersatz von sozialen Leistungen außerhalb von Einrichtungen	15	31	0,01	99,6
Ersatz von sozialen Leistungen in Einrichtungen	-	73	0,03	-
Öffentlich-rechtliche Leistungsentgelte	229 983	228 030	83,69	-0,8
Privatrechtl. Leistungsentgelte, Kostenerstatt. und Kostenumlagen	253 405	257 381	94,46	1,6
Mieten und Pachten	110 069	112 009	41,11	1,8
Verkauf von Vorräten	23 339	23 193	8,51	-0,6
Sonstige privatrechtliche Leistungsentgelte	21 648	21 489	7,89	-0,7
Kostenerstattungen, Kostenumlagen	98 349	100 690	36,95	2,4
Kostenerstattungen vom Land	8 175	9 510	3,49	16,3
Sonstige Einzahlungen aus laufender Verwaltungstätigkeit	123 714	119 347	43,80	-3,5
Zinsen und sonstige Finanzeinzahlungen	94 993	99 755	36,61	5,0
Zinseinzahlungen	13 459	7 918	2,91	-41,2
Einzahlungen aus laufender Verwaltungstätigkeit	3 851 759	4 006 000	1 470,24	4,0
abzüglich Zahlungen von gleicher Ebene	132 285	139 026	51,02	5,1
<b>Bereinigte Einzahlungen aus laufender Verwaltungstätigkeit</b>	<b>3 719 474</b>	<b>3 866 974</b>	<b>1 419,22</b>	<b>4,0</b>
Einzahlungen aus Investitionstätigkeit	541 767	569 219	208,91	5,1
Investitionszuwendungen	424 226	458 134	168,14	8,0
Investitionszuwendungen vom Land	401 564	431 106	158,22	7,4
Investive Schlüsselzuweisungen	124 846	102 333	37,56	-18,0
Veräußerung von Grundstücken und Gebäuden	60 655	55 199	20,26	-9,0
Veräußerung von beweglichen Vermögensgegenständen	1 920	1 337	0,49	-30,4
Veräußerung von Finanzeinlagen	25 978	35 697	13,10	37,4
Einzahlungen (ohne Finanzierungstätigkeit)	4 393 526	4 575 218	1 679,15	4,1
abzüglich Zahlungen von gleicher Ebene	143 857	150 410	55,20	4,6
<b>Bereinigte Einzahlungen (ohne Finanzierungstätigkeit)</b>	<b>4 249 669</b>	<b>4 424 808</b>	<b>1 623,95</b>	<b>4,1</b>
Bereinigte Einzahlungen aus Finanzierungstätigkeit	183 474	173 740	63,76	-5,3
Kreditaufnahmen für Investitionen	177 742	172 920	63,46	-2,7

1) Berechnungsgrundlage: Einwohner am 30.06.2016

### 1.1.2 Einzahlungen und Auszahlungen der kreisangehörigen Gemeinden

Art der Einzahlungen/Auszahlungen	2015	2016		Veränderung zum Vorjahr
	1 000 €	€/Einw. <sup>1)</sup>		%
Personalauszahlungen	1 122 653	1 163 266	426,93	3,6
Dienstbezüge	901 747	933 510	342,61	3,5
Beamte	46 624	50 059	18,37	7,4
Arbeitnehmer	844 523	872 402	320,18	3,3
Beiträge zu Versorgungskassen	56 195	58 463	21,46	4,0
Beamte	27 981	29 002	10,64	3,7
Arbeitnehmer	28 130	29 379	10,78	4,4
Beiträge zur gesetzlichen Sozialversicherung	163 095	169 391	62,17	3,9
Beihilfen, Unterstützungsleistungen für Beschäftigte	1 616	1 902	0,70	17,7
Versorgungsauszahlungen	458	528	0,19	15,4
Versorgungsbezüge	134	39	0,01	-70,6
Beiträge zur gesetzlichen Sozialversicherung	5	8	-	60,0
Beihilfen, Unterstützungsleist. für Versorgungsempfänger	319	481	0,18	50,7
Sach- und Dienstleistungen	753 493	754 903	277,06	0,2
Unterhaltung sowie Bewirtschaftung der Grundstücke, baulichen Anlagen und des sonstigen Vermögens	542 201	543 976	199,64	0,3
Transferzahlungen, sonst. Auszahl. aus lfd. Verwaltungstätigkeit	1 678 527	1 750 391	642,41	4,3
allgemeine Umlagen an Gemeinden/GV	781 214	822 810	301,98	5,3
Soziale Leistungen und aufgabenbezogene Leistungsbeteilig.	1 884	1 987	0,73	5,4
Leistungen der Grundsicherung für Arbeitssuchende (SGB II)	-	-		
Leistungen nach §§ 16 und 19 SGB II (ALG II)	-	-		
Leistungen der Sozialhilfe (SGB XII)	-	-		
Leistungen der Kinder- und Jugendhilfe (SGB VIII)	184	443	0,16	141,0
Sonstige Sozialleistungen	1 700	1 544	0,57	-9,2
Zuschüsse für laufende Zwecke an öffentliche und private Unternehmen und übrige Bereiche	492 642	520 354	190,98	5,6
Erstattungen für laufende Zwecke an öffentliche und private Unternehmen und übrige Bereiche	37 674	38 234	14,03	1,5
Zinsen und sonstige Finanzauszahlungen	60 164	51 476	18,89	-14,4
Zinsauszahlungen	42 351	36 331	13,33	-14,2
Auszahlungen aus laufender Verwaltungstätigkeit	3 615 294	3 720 565	1 365,49	2,9
abzüglich Zahlungen von gleicher Ebene	132 285	139 026	51,02	5,1
<b>Bereinigte Auszahlungen aus laufender Verwaltungstätigkeit</b>	<b>3 483 009</b>	<b>3 581 539</b>	<b>1 314,46</b>	<b>2,8</b>
Auszahlungen aus Investitionstätigkeit	708 548	697 512	255,99	-1,6
Zuweisungen und Zuschüsse für Investitionen	61 677	49 032	18,00	-20,5
Erwerb von Grundstücken und Gebäuden	28 891	26 470	9,71	-8,4
Erwerb von beweglichen Sachen des Anlagevermögens	71 699	65 202	23,93	-9,1
Erwerb von Finanzanlagen	62 865	74 862	27,48	19,1
Baumaßnahmen	470 774	475 613	174,55	1,0
Auszahlungen (ohne Finanzierungstätigkeit)	4 323 842	4 418 077	1 621,48	2,2
abzüglich Zahlungen von gleicher Ebene	143 857	150 410	55,20	4,6
<b>Bereinigte Auszahlungen (ohne Finanzierungstätigkeit)</b>	<b>4 179 984</b>	<b>4 267 666</b>	<b>1 566,28</b>	<b>2,1</b>
Bereinigte Auszahlungen aus Finanzierungstätigkeit	266 973	247 327	90,77	-7,4
Tilgung von Krediten für Investitionen	264 843	247 206	90,73	-6,7
<b>Saldo der bereinigten Einzahlungen und Auszahlungen (ohne Finanzierungstätigkeit)</b>	<b>69 685</b>	<b>157 142</b>	<b>57,67</b>	<b>x</b>

1) Berechnungsgrundlage: Einwohner am 30.06.2016

### 1.1.3 Einzahlungen und Auszahlungen der Landkreise

Art der Einzahlungen/Auszahlungen	2015	2016		Veränderung zum Vorjahr
	1 000 €	1 000 €	€/Einw. <sup>1)</sup>	%
Steuern u. steueräbnl. Abgaben (ohne Ausgleichsleist.) - brutto	-	-	-	-
nachrichtlich: Steuern - netto	-	-	-	-
Realsteuern	-	-	-	-
Grundsteuer A	-	-	-	-
Grundsteuer B	-	-	-	-
Gewerbsteuer - brutto	-	-	-	-
nachrichtlich: Gewerbsteuer - netto	-	-	-	-
Gemeindeanteile an Gemeinschaftssteuern	-	-	-	-
Gemeindeanteil an der Einkommensteuer	-	-	-	-
Gemeindeanteil an der Umsatzsteuer	-	-	-	-
Sonstige Gemeindesteuern	-	-	-	-
Zuwendungen und allgem. Umlagen (einschl. Ausgleichsleist.)	2 634 653	2 674 101	981,42	1,5
Ausgleichsleistungen und Zuweisungen vom Land	1 334 633	1 374 574	504,48	3,0
Schlüsselzuweisungen	567 485	580 424	213,02	2,3
nachrichtlich: investive Schlüsselzuweisungen zur Verwendung für Instandsetzungen	6 822	2 959	1,09	-56,6
Bedarfszuweisungen	21 277	17 859	6,55	-16,1
Sonstige Zuweisungen und Zuschüsse vom Land	506 151	551 796	202,52	9,0
Allgemeine Umlagen von Gemeinden	762 041	798 765	293,16	4,8
Aufgabenbezogene Leistungsbeteiligungen und Zuw. v. Bund	511 791	468 921	172,10	-8,4
Sonstige Transfereinzahlungen	65 537	68 541	25,16	4,6
Ersatz von sozialen Leistungen außerhalb von Einrichtungen	50 460	50 254	18,44	-0,4
Ersatz von sozialen Leistungen in Einrichtungen	15 046	18 260	6,70	21,4
Öffentlich-rechtliche Leistungsentgelte	259 510	251 547	92,32	-3,1
Privatrechtl. Leistungsentgelte, Kostenerstatt. und Kostenumlagen	376 539	541 294	198,66	43,8
Mieten und Pachten	11 376	12 873	4,72	13,2
Verkauf von Vorräten	4 982	5 195	1,91	4,3
Sonstige privatrechtliche Leistungsentgelte	11 561	12 374	4,54	7,0
Kostenerstattungen, Kostenumlagen	348 620	510 850	187,49	46,5
Kostenerstattungen vom Land	187 853	341 837	125,46	82,0
Sonstige Einzahlungen aus laufender Verwaltungstätigkeit	28 755	25 443	9,34	-11,5
Zinsen und sonstige Finanzeinzahlungen	15 932	11 717	4,30	-26,5
Zinseinzahlungen	3 232	1 626	0,60	-49,7
Einzahlungen aus laufender Verwaltungstätigkeit	3 380 926	3 572 642	1 311,20	5,7
abzüglich Zahlungen von gleicher Ebene	787 682	826 024	303,16	4,9
<b>Bereinigte Einzahlungen aus laufender Verwaltungstätigkeit</b>	<b>2 593 244</b>	<b>2 746 618</b>	<b>1 008,04</b>	<b>5,9</b>
Einzahlungen aus Investitionstätigkeit	120 326	135 194	49,62	12,4
Investitionszuwendungen	105 097	117 551	43,14	11,8
Investitionszuwendungen vom Land	96 047	106 851	39,22	11,2
Investive Schlüsselzuweisungen	24 140	17 951	6,59	-25,6
Veräußerung von Grundstücken und Gebäuden	2 253	2 509	0,92	11,4
Veräußerung von beweglichen Vermögensgegenständen	485	448	0,16	-7,7
Veräußerung von Finanzeinlagen	8 623	11 804	4,33	36,9
Einzahlungen (ohne Finanzierungstätigkeit)	3 501 251	3 707 836	1 360,82	5,9
abzüglich Zahlungen von gleicher Ebene	793 879	832 668	305,60	4,9
<b>Bereinigte Einzahlungen (ohne Finanzierungstätigkeit)</b>	<b>2 707 373</b>	<b>2 875 169</b>	<b>1 055,22</b>	<b>6,2</b>
Bereinigte Einzahlungen aus Finanzierungstätigkeit	59 812	104 983	38,53	75,5
Kreditaufnahmen für Investitionen	59 812	104 954	38,52	75,5

1) Berechnungsgrundlage: Einwohner am 30.06.2016



### 1.1.3 Einzahlungen und Auszahlungen der Landkreise

Art der Einzahlungen/Auszahlungen	2015	2016		Veränderung zum Vorjahr
	1 000 €	€/Einw. <sup>1)</sup>		%
Personalauszahlungen	711 804	735 335	269,88	3,3
Dienstbezüge	569 159	588 409	215,95	3,4
Beamte	38 948	42 222	15,50	8,4
Arbeitnehmer	528 027	543 894	199,61	3,0
Beiträge zu Versorgungskassen	36 389	37 834	13,89	4,0
Beamte	18 101	19 232	7,06	6,2
Arbeitnehmer	18 285	18 599	6,83	1,7
Beiträge zur gesetzlichen Sozialversicherung	103 733	106 575	39,11	2,7
Beihilfen, Unterstützungsleistungen für Beschäftigte	2 524	2 517	0,92	-0,3
Versorgungsauszahlungen	25	14	0,01	-43,6
Versorgungsbezüge	25	14	0,01	-43,6
Beiträge zur gesetzlichen Sozialversicherung	-	-	-	-
Beihilfen, Unterstützungsleist. für Versorgungsempfänger	-	-	-	-
Sach- und Dienstleistungen	342 777	351 128	128,87	2,4
Unterhaltung sowie Bewirtschaftung der Grundstücke, baulichen Anlagen und des sonstigen Vermögens	151 386	163 903	60,15	8,3
Transferzahlungen, sonst. Auszahl. aus lfd. Verwaltungstätigkeit	2 265 688	2 411 580	885,08	6,4
allgemeine Umlagen an Gemeinden/GV	245 561	253 085	92,88	3,1
Soziale Leistungen und aufgabenbezogene Leistungsbeteilig.	1 602 935	1 702 585	624,87	6,2
Leistungen der Grundsicherung für Arbeitssuchende (SGB II)	957 162	862 733	316,63	-9,9
Leistungen nach §§ 16 und 19 SGB II (ALG II)	501 089	456 009	167,36	-9,0
Leistungen der Sozialhilfe (SGB XII)	204 173	207 148	76,03	1,5
Leistungen der Kinder- und Jugendhilfe (SGB VIII)	272 650	335 873	123,27	23,2
Sonstige Sozialleistungen	168 950	296 831	108,94	75,7
Zuschüsse für laufende Zwecke an öffentliche und private Unternehmen und übrige Bereiche	150 240	159 827	58,66	6,4
Erstattungen für laufende Zwecke an öffentliche und private Unternehmen und übrige Bereiche	90 976	95 607	35,09	5,1
Zinsen und sonstige Finanzauszahlungen	11 129	10 256	3,76	-7,8
Zinsauszahlungen	10 692	9 798	3,60	-8,4
Auszahlungen aus laufender Verwaltungstätigkeit	3 331 423	3 508 313	1 287,59	5,3
abzüglich Zahlungen von gleicher Ebene	787 682	826 024	303,16	4,9
<b>Bereinigte Auszahlungen aus laufender Verwaltungstätigkeit</b>	<b>2 543 741</b>	<b>2 682 289</b>	<b>984,43</b>	<b>5,4</b>
Auszahlungen aus Investitionstätigkeit	171 722	210 295	77,18	22,5
Zuweisungen und Zuschüsse für Investitionen	29 748	18 702	6,86	-37,1
Erwerb von Grundstücken und Gebäuden	6 454	8 897	3,27	37,9
Erwerb von beweglichen Sachen des Anlagevermögens	25 773	28 614	10,50	11,0
Erwerb von Finanzanlagen	11 964	21 020	7,71	75,7
Baumaßnahmen	96 754	132 628	48,68	37,1
Auszahlungen (ohne Finanzierungstätigkeit)	3 503 145	3 718 609	1 364,77	6,2
abzüglich Zahlungen von gleicher Ebene	793 879	832 668	305,60	4,9
<b>Bereinigte Auszahlungen (ohne Finanzierungstätigkeit)</b>	<b>2 709 266</b>	<b>2 885 941</b>	<b>1 059,17</b>	<b>6,5</b>
Bereinigte Auszahlungen aus Finanzierungstätigkeit	67 352	103 028	37,81	53,0
Tilgung von Krediten für Investitionen	65 887	101 563	37,27	54,1
<b>Saldo der bereinigten Einzahlungen und Auszahlungen (ohne Finanzierungstätigkeit)</b>	<b>-1 894</b>	<b>-10 772</b>	<b>-3,95</b>	<b>x</b>

1) Berechnungsgrundlage: Einwohner am 30.06.2016

### 1.1.4 Einzahlungen und Auszahlungen des Kommunalen Sozialverbandes Sachsen

Art der Einzahlungen/Auszahlungen	2015	2016		Veränderung zum Vorjahr
	1 000 €	1 000 €	€/Einw. <sup>1)</sup>	%
Steuern u. steueräbnl. Abgaben (ohne Ausgleichsleist.) - brutto	-	-	-	-
nachrichtlich: Steuern - netto	-	-	-	-
Realsteuern	-	-	-	-
Grundsteuer A	-	-	-	-
Grundsteuer B	-	-	-	-
Gewerbsteuer - brutto	-	-	-	-
nachrichtlich: Gewerbsteuer - netto	-	-	-	-
Gemeindeanteile an Gemeinschaftssteuern	-	-	-	-
Gemeindeanteil an der Einkommensteuer	-	-	-	-
Gemeindeanteil an der Umsatzsteuer	-	-	-	-
Sonstige Gemeindesteuern	-	-	-	-
Zuwendungen und allgem. Umlagen (einschl. Ausgleichsleist.)	412 109	424 542	104,10	3,0
Ausgleichsleistungen und Zuweisungen vom Land	-	-	-	-
Schlüsselzuweisungen	-	-	-	-
nachrichtlich: investive Schlüsselzuweisungen zur Verwendung für Instandsetzungen	-	-	-	-
Bedarfszuweisungen	-	-	-	-
Sonstige Zuweisungen und Zuschüsse vom Land	-	-	-	-
Allgemeine Umlagen von Gemeinden	412 109	424 542	104,10	3,0
Aufgabenbezogene Leistungsbeteiligungen und Zuw. v. Bund	-	-	-	-
Sonstige Transfereinzahlungen	79 762	82 799	20,30	3,8
Ersatz von sozialen Leistungen außerhalb von Einrichtungen	1 422	1 978	0,49	39,1
Ersatz von sozialen Leistungen in Einrichtungen	78 340	80 821	19,82	3,2
Öffentlich-rechtliche Leistungsentgelte	314	440	0,11	40,2
Privatrechtl. Leistungsentgelte, Kostenerstatt. und Kostenumlagen	53 453	43 579	10,69	-18,5
Mieten und Pachten	37	42	0,01	14,0
Verkauf von Vorräten	-	-	-	-
Sonstige privatrechtliche Leistungsentgelte	36	22	0,01	-40,4
Kostenerstattungen, Kostenumlagen	53 380	43 516	10,67	-18,5
Kostenerstattungen vom Land	50 638	41 018	10,06	-19,0
Sonstige Einzahlungen aus laufender Verwaltungstätigkeit	363	17	0,00	-95,3
Zinsen und sonstige Finanzeinzahlungen	1	0	0,00	-99,7
Zinseinzahlungen	1	-	-	-
Einzahlungen aus laufender Verwaltungstätigkeit	546 001	551 378	135,19	1,0
abzüglich Zahlungen von gleicher Ebene	412 179	424 648	104,12	3,0
<b>Bereinigte Einzahlungen aus laufender Verwaltungstätigkeit</b>	<b>133 823</b>	<b>126 730</b>	<b>31,07</b>	<b>-5,3</b>
Einzahlungen aus Investitionstätigkeit	1	-	-	-
Investitionszuwendungen	-	-	-	-
Investitionszuwendungen vom Land	-	-	-	-
Investive Schlüsselzuweisungen	-	-	-	-
Veräußerung von Grundstücken und Gebäuden	-	-	-	-
Veräußerung von beweglichen Vermögensgegenständen	-	-	-	-
Veräußerung von Finanzeinlagen	-	-	-	-
Einzahlungen (ohne Finanzierungstätigkeit)	546 002	551 378	135,19	1,0
abzüglich Zahlungen von gleicher Ebene	412 179	424 648	104,12	3,0
<b>Bereinigte Einzahlungen (ohne Finanzierungstätigkeit)</b>	<b>133 823</b>	<b>126 730</b>	<b>31,07</b>	<b>-5,3</b>
Bereinigte Einzahlungen aus Finanzierungstätigkeit	-	-	-	-
Kreditaufnahmen für Investitionen	-	-	-	-

1) Berechnungsgrundlage: Einwohner am 30.06.2016

### 1.1.4 Einzahlungen und Auszahlungen des Kommunalen Sozialverbandes Sachsen

Art der Einzahlungen/Auszahlungen	2015	2016		Veränderung zum Vorjahr
	1 000 €	€/Einw. <sup>1)</sup>		%
Personalauszahlungen	25 063	25 159	6,17	0,4
Dienstbezüge	19 846	19 986	4,90	0,7
Beamte	2 301	2 511	0,62	9,1
Arbeitnehmer	17 545	17 475	4,28	-0,4
Beiträge zu Versorgungskassen	1 768	1 795	0,44	1,5
Beamte	1 105	1 118	0,27	1,2
Arbeitnehmer	663	676	0,17	2,0
Beiträge zur gesetzlichen Sozialversicherung	3 351	3 303	0,81	-1,4
Beihilfen, Unterstützungsleistungen für Beschäftigte	99	75	0,02	-23,7
Versorgungsauszahlungen	-	-	-	-
Versorgungsbezüge	-	-	-	-
Beiträge zur gesetzlichen Sozialversicherung	-	-	-	-
Beihilfen, Unterstützungsleist. für Versorgungsempfänger	-	-	-	-
Sach- und Dienstleistungen	1 395	1 331	0,33	-4,5
Unterhaltung sowie Bewirtschaftung der Grundstücke, baulichen Anlagen und des sonstigen Vermögens	690	611	0,15	-11,5
Transferzahlungen, sonst. Auszahl. aus lfd. Verwaltungstätigkeit	510 469	539 042	132,17	5,6
allgemeine Umlagen an Gemeinden/GV	-	-	-	-
Soziale Leistungen und aufgabenbezogene Leistungsbeteilig.	495 687	525 269	128,79	6,0
Leistungen der Grundsicherung für Arbeitssuchende (SGB II)	-	-	-	-
Leistungen nach §§ 16 und 19 SGB II (ALG II)	-	-	-	-
Leistungen der Sozialhilfe (SGB XII)	495 343	524 976	128,72	6,0
Leistungen der Kinder- und Jugendhilfe (SGB VIII)	-	-	-	-
Sonstige Sozialleistungen	344	293	0,07	-14,7
Zuschüsse für laufende Zwecke an öffentliche und private Unternehmen und übrige Bereiche	-	-	-	-
Erstattungen für laufende Zwecke an öffentliche und private Unternehmen und übrige Bereiche	287	192	0,05	-33,3
Zinsen und sonstige Finanzauszahlungen	98	46	0,01	-53,4
Zinsauszahlungen	98	46	0,01	-53,4
Auszahlungen aus laufender Verwaltungstätigkeit	537 026	565 579	138,68	5,3
abzüglich Zahlungen von gleicher Ebene	412 179	424 648	104,12	3,0
<b>Bereinigte Auszahlungen aus laufender Verwaltungstätigkeit</b>	<b>124 847</b>	<b>140 931</b>	<b>34,56</b>	<b>12,9</b>
Auszahlungen aus Investitionstätigkeit	403	416	0,10	3,2
Zuweisungen und Zuschüsse für Investitionen	-	-	-	-
Erwerb von Grundstücken und Gebäuden	-	41	0,01	-
Erwerb von beweglichen Sachen des Anlagevermögens	199	375	0,09	88,6
Erwerb von Finanzanlagen	-	-	-	-
Baumaßnahmen	-	-	-	-
Auszahlungen (ohne Finanzierungstätigkeit)	537 429	565 995	138,78	5,3
abzüglich Zahlungen von gleicher Ebene	412 179	424 648	104,12	3,0
<b>Bereinigte Auszahlungen (ohne Finanzierungstätigkeit)</b>	<b>125 250</b>	<b>141 347</b>	<b>34,66</b>	<b>12,9</b>
Bereinigte Auszahlungen aus Finanzierungstätigkeit	-	-	-	-
Tilgung von Krediten für Investitionen	-	-	-	-
<b>Saldo der bereinigten Einzahlungen und Auszahlungen (ohne Finanzierungstätigkeit)</b>	<b>8 573</b>	<b>-14 617</b>	<b>-3,58</b>	<b>x</b>

1) Berechnungsgrundlage: Einwohner am 30.06.2016

### 1.1.5 Einzahlungen und Auszahlungen der Verwaltungsverbände

Art der Einzahlungen/Auszahlungen	2015	2016		Veränderung zum Vorjahr
	1 000 €	1 000 €	€/Einw. <sup>1)</sup>	%
Steuern u. steuerähnli. Abgaben (ohne Ausgleichsleist.) - brutto	-	-	-	-
nachrichtlich: Steuern - netto	-	-	-	-
Realsteuern	-	-	-	-
Grundsteuer A	-	-	-	-
Grundsteuer B	-	-	-	-
Gewerbsteuer - brutto	-	-	-	-
nachrichtlich: Gewerbsteuer - netto	-	-	-	-
Gemeindeanteile an Gemeinschaftssteuern	-	-	-	-
Gemeindeanteil an der Einkommensteuer	-	-	-	-
Gemeindeanteil an der Umsatzsteuer	-	-	-	-
Sonstige Gemeindesteuern	-	-	-	-
Zuwendungen und allgem. Umlagen (einschl. Ausgleichsleist.)	5 845	6 076	162,71	4,0
Ausgleichsleistungen und Zuweisungen vom Land	4	-	-	-
Schlüsselzuweisungen	-	-	-	-
nachrichtlich: investive Schlüsselzuweisungen zur Verwendung für Instandsetzungen	-	-	-	-
Bedarfszuweisungen	-	-	-	-
Sonstige Zuweisungen und Zuschüsse vom Land	4	-	-	-
Allgemeine Umlagen von Gemeinden	5 820	6 065	162,41	4,2
Aufgabenbezogene Leistungsbeteiligungen und Zuw. v. Bund	-	-	-	-
Sonstige Transfereinzahlungen	6	11	0,31	93,5
Ersatz von sozialen Leistungen außerhalb von Einrichtungen	-	-	-	-
Ersatz von sozialen Leistungen in Einrichtungen	-	-	-	-
Öffentlich-rechtliche Leistungsentgelte	423	232	6,22	-45,1
Privatrechtl. Leistungsentgelte, Kostenerstatt. und Kostenumlagen	184	189	5,07	2,9
Mieten und Pachten	7	9	0,23	31,2
Verkauf von Vorräten	24	26	1,00	9,0
Sonstige privatrechtliche Leistungsentgelte	12	8	0,22	-28,4
Kostenerstattungen, Kostenumlagen	142	147	3,92	3,2
Kostenerstattungen vom Land	4	1	0,03	-71,7
Sonstige Einzahlungen aus laufender Verwaltungstätigkeit	42	74	1,98	74,7
Zinsen und sonstige Finanzeinzahlungen	1	-	0,01	-67,3
Zinseinzahlungen	1	-	-	-67,0
Einzahlungen aus laufender Verwaltungstätigkeit	6 501	6 583	176,29	1,3
abzüglich Zahlungen von gleicher Ebene	5 864	6 184	165,61	5,5
<b>Bereinigte Einzahlungen aus laufender Verwaltungstätigkeit</b>	<b>637</b>	<b>399</b>	<b>10,69</b>	<b>-37,4</b>
Einzahlungen aus Investitionstätigkeit	27	12	-	-56,0
Investitionszuwendungen	26	12	-	-54,0
Investitionszuwendungen vom Land	8	-	-	-
Investive Schlüsselzuweisungen	-	-	-	-
Veräußerung von Grundstücken und Gebäuden	-	-	-	-
Veräußerung von beweglichen Vermögensgegenständen	1	-	-	-94,0
Veräußerung von Finanzeinlagen	-	-	-	-
Einzahlungen (ohne Finanzierungstätigkeit)	6 528	6 595	176,62	1,0
abzüglich Zahlungen von gleicher Ebene	5 882	6 196	165,93	5,3
<b>Bereinigte Einzahlungen (ohne Finanzierungstätigkeit)</b>	<b>646</b>	<b>399</b>	<b>10,69</b>	<b>-38,2</b>
Bereinigte Einzahlungen aus Finanzierungstätigkeit	-	40	1,00	-
Kreditaufnahmen für Investitionen	-	40	1,00	-

1) Berechnungsgrundlage: Einwohner am 30.06.2016

### 1.1.5 Einzahlungen und Auszahlungen der Verwaltungsverbände

Art der Einzahlungen/Auszahlungen	2015	2016		Veränderung zum Vorjahr
	1 000 €	€/Einw. <sup>1)</sup>		%
Personalauszahlungen	5 264	5 292	141,71	0,5
Dienstbezüge	4 210	4 226	113,18	0,4
Beamte	424	425	11,38	0,2
Arbeitnehmer	3 767	3 782	101,29	0,4
Beiträge zu Versorgungskassen	328	342	9,16	4,2
Beamte	204	218	5,84	6,8
Arbeitnehmer	124	124	3,32	-0,1
Beiträge zur gesetzlichen Sozialversicherung	720	714	19,11	-0,9
Beihilfen, Unterstützungsleistungen für Beschäftigte	6	10	0,26	60,9
Versorgungsauszahlungen	-	-	-	-
Versorgungsbezüge	-	-	-	-
Beiträge zur gesetzlichen Sozialversicherung	-	-	-	-
Beihilfen, Unterstützungsleist. für Versorgungsempfänger	-	-	-	-
Sach- und Dienstleistungen	373	326	8,72	-12,7
Unterhaltung sowie Bewirtschaftung der Grundstücke, baulichen Anlagen und des sonstigen Vermögens	143	131	3,50	-8,4
Transferzahlungen, sonst. Auszahl. aus lfd. Verwaltungstätigkeit	653	556	14,90	-14,7
allgemeine Umlagen an Gemeinden/GV	-	-	-	-
Soziale Leistungen und aufgabenbezogene Leistungsbeteilig.	-	-	-	-
Leistungen der Grundsicherung für Arbeitssuchende (SGB II)	-	-	-	-
Leistungen nach §§ 16 und 19 SGB II (ALG II)	-	-	-	-
Leistungen der Sozialhilfe (SGB XII)	-	-	-	-
Leistungen der Kinder- und Jugendhilfe (SGB VIII)	-	-	-	-
Sonstige Sozialleistungen	-	-	-	-
Zuschüsse für laufende Zwecke an öffentliche und private Unternehmen und übrige Bereiche	-	-	-	-
Erstattungen für laufende Zwecke an öffentliche und private Unternehmen und übrige Bereiche	1	2	0,04	96,6
Zinsen und sonstige Finanzauszahlungen	2	1	0,03	-52,9
Zinsauszahlungen	2	1	0,02	-65,2
Auszahlungen aus laufender Verwaltungstätigkeit	6 292	6 175	165,36	-1,9
abzüglich Zahlungen von gleicher Ebene	5 864	6 184	165,61	5,5
<b>Bereinigte Auszahlungen aus laufender Verwaltungstätigkeit</b>	<b>428</b>	<b>-9</b>	<b>-0,24</b>	<b>-102,1</b>
Auszahlungen aus Investitionstätigkeit	79	54	1,44	-32,1
Zuweisungen und Zuschüsse für Investitionen	-	-	-	-
Erwerb von Grundstücken und Gebäuden	-	-	-	-
Erwerb von beweglichen Sachen des Anlagevermögens	70	54	1,44	-22,6
Erwerb von Finanzanlagen	-	-	-	-
Baumaßnahmen	10	-	-	-
Auszahlungen (ohne Finanzierungstätigkeit)	6 371	6 229	166,81	-2,2
abzüglich Zahlungen von gleicher Ebene	5 882	6 196	165,93	5,3
<b>Bereinigte Auszahlungen (ohne Finanzierungstätigkeit)</b>	<b>489</b>	<b>33</b>	<b>0,88</b>	<b>-93,3</b>
Bereinigte Auszahlungen aus Finanzierungstätigkeit	8	48	1,29	500,0
Tilgung von Krediten für Investitionen	8	48	1,29	500,0
<b>Saldo der bereinigten Einzahlungen und Auszahlungen (ohne Finanzierungstätigkeit)</b>	<b>157</b>	<b>366</b>	<b>9,81</b>	<b>x</b>

1) Berechnungsgrundlage: Einwohner am 30.06.2016

## 1.2 Einzahlungen und Auszahlungen der doppisch buchenden Zweckverbände (Staatssektor und Nicht-Staatssektor)

Art der Einzahlungen/Auszahlungen	2015	2016		Veränderung zum Vorjahr
	1 000 €	€/Einw. <sup>1)</sup>		%
Steuern u. steueräbnl. Abgaben (ohne Ausgleichsleist.) - brutto	-	-	-	-
nachrichtlich: Steuern - netto	-	-	-	-
Realsteuern	-	-	-	-
Grundsteuer A	-	-	-	-
Grundsteuer B	-	-	-	-
Gewerbsteuer - brutto	-	-	-	-
nachrichtlich: Gewerbsteuer - netto	-	-	-	-
Gemeindeanteile an Gemeinschaftssteuern	-	-	-	-
Gemeindeanteil an der Einkommensteuer	-	-	-	-
Gemeindeanteil an der Umsatzsteuer	-	-	-	-
Sonstige Gemeindesteuern	-	-	-	-
Zuwendungen und allgem. Umlagen (einschl. Ausgleichsleist.)	559 959	566 249	-	1,1
Ausgleichsleistungen und Zuweisungen vom Land	499 125	509 552	-	2,1
Schlüsselzuweisungen	-	-	-	-
nachrichtlich: investive Schlüsselzuweisungen zur Verwendung für Instandsetzungen	-	-	-	-
Bedarfszuweisungen	-	-	-	-
Sonstige Zuweisungen und Zuschüsse vom Land	499 125	509 552	-	2,1
Allgemeine Umlagen von Gemeinden	34 790	34 122	-	-1,9
Aufgabenbezogene Leistungsbeteiligungen und Zuw. v. Bund	72	107	-	49,3
Sonstige Transfereinzahlungen	153	164	-	7,4
Ersatz von sozialen Leistungen außerhalb von Einrichtungen	-	-	-	-
Ersatz von sozialen Leistungen in Einrichtungen	-	-	-	-
Öffentlich-rechtliche Leistungsentgelte	24 808	29 641	-	19,5
Privatrechtl. Leistungsentgelte, Kostenerstatt. und Kostenumlagen	42 659	72 008	-	68,8
Mieten und Pachten	881	11 634	-	1 220,6
Verkauf von Vorräten	563	9 640	-	1 612,1
Sonstige privatrechtliche Leistungsentgelte	8 618	14 268	-	65,6
Kostenerstattungen, Kostenumlagen	32 597	36 465	-	11,9
Kostenerstattungen vom Land	611	672	-	10,0
Sonstige Einzahlungen aus laufender Verwaltungstätigkeit	2 753	1 897	-	-31,1
Zinsen und sonstige Finanzeinzahlungen	27 103	29 058	-	7,2
Zinseinzahlungen	2 288	1 849	-	-19,2
Einzahlungen aus laufender Verwaltungstätigkeit	657 435	699 016	-	6,3
abzüglich Zahlungen von gleicher Ebene	86 617	85 927	-	-0,8
<b>Bereinigte Einzahlungen aus laufender Verwaltungstätigkeit</b>	<b>570 818</b>	<b>613 089</b>	-	<b>7,4</b>
Einzahlungen aus Investitionstätigkeit	49 055	38 442	-	-21,6
Investitionszuwendungen	33 968	31 906	-	-6,1
Investitionszuwendungen vom Land	30 701	30 160	-	-1,8
Investive Schlüsselzuweisungen	-	-	-	-
Veräußerung von Grundstücken und Gebäuden	557	2 125	-	281,6
Veräußerung von beweglichen Vermögensgegenständen	1	26	-	2 035,2
Veräußerung von Finanzeinlagen	283	700	-	147,1
Einzahlungen (ohne Finanzierungstätigkeit)	706 490	737 459	-	4,4
abzüglich Zahlungen von gleicher Ebene	89 560	87 678	-	-2,1
<b>Bereinigte Einzahlungen (ohne Finanzierungstätigkeit)</b>	<b>616 930</b>	<b>649 781</b>	-	<b>5,3</b>
Bereinigte Einzahlungen aus Finanzierungstätigkeit	46 273	14 127	-	-69,5
Kreditaufnahmen für Investitionen	46 053	13 768	-	-70,1

1) Berechnungsgrundlage: Einwohner am 30.06.2016

## 1.2 Einzahlungen und Auszahlungen der doppisch buchenden Zweckverbände (Staatssektor und Nicht-Staatssektor)

Art der Einzahlungen/Auszahlungen	2015	2016		Veränderung zum Vorjahr
	1 000 €	1 000 €	€/Einw. <sup>1)</sup>	%
Personalauszahlungen	16 484	17 290	-	4,9
Dienstbezüge	13 603	14 056	-	3,3
Beamte	-	-	-	-
Arbeitnehmer	13 141	13 633	-	3,7
Beiträge zu Versorgungskassen	446	468	-	5,1
Beamte	-	-	-	-
Arbeitnehmer	445	467	-	4,8
Beiträge zur gesetzlichen Sozialversicherung	2 421	2 748	-	13,5
Beihilfen, Unterstützungsleistungen für Beschäftigte	15	17	-	15,1
Versorgungsauszahlungen	1	1	-	35,8
Versorgungsbezüge	-	-	-	-
Beiträge zur gesetzlichen Sozialversicherung	1	1	-	35,8
Beihilfen, Unterstützungsleist. für Versorgungsempfänger	-	-	-	-
Sach- und Dienstleistungen	68 246	79 934	-	17,1
Unterhaltung sowie Bewirtschaftung der Grundstücke, baulichen Anlagen und des sonstigen Vermögens	13 991	12 676	-	-9,4
Transferzahlungen, sonst. Auszahl. aus lfd. Verwaltungstätigkeit	566 340	587 683	-	3,8
allgemeine Umlagen an Gemeinden/GV	14 750	21 045	-	42,7
Soziale Leistungen und aufgabenbezogene Leistungsbeteilig.	11	12	-	6,5
Leistungen der Grundsicherung für Arbeitssuchende (SGB II)	-	-	-	-
Leistungen nach §§ 16 und 19 SGB II (ALG II)	-	-	-	-
Leistungen der Sozialhilfe (SGB XII)	-	-	-	-
Leistungen der Kinder- und Jugendhilfe (SGB VIII)	-	-	-	-
Sonstige Sozialleistungen	11	12	-	6,5
Zuschüsse für laufende Zwecke an öffentliche und private Unternehmen und übrige Bereiche	463 125	498 211	-	7,6
Erstattungen für laufende Zwecke an öffentliche und private Unternehmen und übrige Bereiche	6 154	6 592	-	7,1
Zinsen und sonstige Finanzauszahlungen	6 958	6 359	-	-8,6
Zinsauszahlungen	4 599	3 350	-	-27,2
Auszahlungen aus laufender Verwaltungstätigkeit	658 029	691 268	-	5,1
abzüglich Zahlungen von gleicher Ebene	86 617	85 927	-	-0,8
<b>Bereinigte Auszahlungen aus laufender Verwaltungstätigkeit</b>	<b>571 412</b>	<b>605 341</b>	-	<b>5,9</b>
Auszahlungen aus Investitionstätigkeit	69 882	45 604	-	-34,7
Zuweisungen und Zuschüsse für Investitionen	36 148	21 040	-	-41,8
Erwerb von Grundstücken und Gebäuden	101	52	-	-48,6
Erwerb von beweglichen Sachen des Anlagevermögens	1 680	1 523	-	-9,4
Erwerb von Finanzanlagen	487	3 403	-	599,2
Baumaßnahmen	17 771	19 587	-	10,2
Auszahlungen (ohne Finanzierungstätigkeit)	727 911	736 872	-	1,2
abzüglich Zahlungen von gleicher Ebene	89 560	87 678	-	-2,1
<b>Bereinigte Auszahlungen (ohne Finanzierungstätigkeit)</b>	<b>638 351</b>	<b>649 194</b>	-	<b>1,7</b>
Bereinigte Auszahlungen aus Finanzierungstätigkeit	22 652	28 930	-	27,7
Tilgung von Krediten für Investitionen	22 652	18 882	-	-16,6
<b>Saldo der bereinigten Einzahlungen und Auszahlungen (ohne Finanzierungstätigkeit)</b>	<b>-21 421</b>	<b>587</b>	-	<b>x</b>

1) Berechnungsgrundlage: Einwohner am 30.06.2016

### 1.3 Einzahlungen und Auszahlungen der doppisch buchenden öffentlichen Fonds, Einrichtungen und Unternehmen (Staatssektor und Nicht-Staatssektor)

Art der Einzahlungen/Auszahlungen	2015	2016		Veränderung zum Vorjahr
	1 000 €	€/Einw. <sup>1)</sup>		%
Steuern u. steueräbnl. Abgaben (ohne Ausgleichsleist.) - brutto	-	-	-	-
nachrichtlich: Steuern - netto	-	-	-	-
Realsteuern	-	-	-	-
Grundsteuer A	-	-	-	-
Grundsteuer B	-	-	-	-
Gewerbsteuer - brutto	-	-	-	-
nachrichtlich: Gewerbsteuer - netto	-	-	-	-
Gemeindeanteile an Gemeinschaftssteuern	-	-	-	-
Gemeindeanteil an der Einkommensteuer	-	-	-	-
Gemeindeanteil an der Umsatzsteuer	-	-	-	-
Sonstige Gemeindesteuern	-	-	-	-
Zuwendungen und allgem. Umlagen (einschl. Ausgleichsleist.)	97 642	97 938	-	0,3
Ausgleichsleistungen und Zuweisungen vom Land	-	-	-	-
Schlüsselzuweisungen	-	-	-	-
nachrichtlich: investive Schlüsselzuweisungen zur Verwendung für Instandsetzungen	-	-	-	-
Bedarfszuweisungen	-	-	-	-
Sonstige Zuweisungen und Zuschüsse vom Land	-	-	-	-
Allgemeine Umlagen von Gemeinden	-	97 780	-	-
Aufgabenbezogene Leistungsbeteiligungen und Zuw. v. Bund	2 785	-	-	-
Sonstige Transfereinzahlungen	1 169	527	-	-54,9
Ersatz von sozialen Leistungen außerhalb von Einrichtungen	-	527	-	-
Ersatz von sozialen Leistungen in Einrichtungen	-	-	-	-
Öffentlich-rechtliche Leistungsentgelte	1	11	-	818,6
Privatrechtl. Leistungsentgelte, Kostenerstatt. und Kostenumlagen	14 598	22 723	-	55,7
Mieten und Pachten	5	89	-	1 791,0
Verkauf von Vorräten	1 736	1 704	-	-1,8
Sonstige privatrechtliche Leistungsentgelte	26	88	-	231,2
Kostenerstattungen, Kostenumlagen	12 831	20 842	-	62,4
Kostenerstattungen vom Land	-	2 354	-	-
Sonstige Einzahlungen aus laufender Verwaltungstätigkeit	22 868	23 527	-	2,9
Zinsen und sonstige Finanzeinzahlungen	20 863	19 312	-	-7,4
Zinseinzahlungen	20 863	19 312	-	-7,4
Einzahlungen aus laufender Verwaltungstätigkeit	157 140	164 038	-	4,4
abzüglich Zahlungen von gleicher Ebene	98 179	103 406	-	5,3
<b>Bereinigte Einzahlungen aus laufender Verwaltungstätigkeit</b>	<b>58 961</b>	<b>60 632</b>	-	<b>2,8</b>
Einzahlungen aus Investitionstätigkeit	60 801	17 839	-	-70,7
Investitionszuwendungen	801	835	-	4,2
Investitionszuwendungen vom Land	-	-	-	-
Investive Schlüsselzuweisungen	-	-	-	-
Veräußerung von Grundstücken und Gebäuden	-	-	-	-
Veräußerung von beweglichen Vermögensgegenständen	-	-	-	-
Veräußerung von Finanzeinlagen	60 000	17 000	-	-71,7
Einzahlungen (ohne Finanzierungstätigkeit)	217 941	181 877	-	-16,5
abzüglich Zahlungen von gleicher Ebene	98 665	104 019	-	5,4
<b>Bereinigte Einzahlungen (ohne Finanzierungstätigkeit)</b>	<b>119 276</b>	<b>77 858</b>	-	<b>-34,7</b>
Bereinigte Einzahlungen aus Finanzierungstätigkeit	-	-	-	-
Kreditaufnahmen für Investitionen	-	-	-	-

1) Berechnungsgrundlage: Einwohner am 30.06.2016



### 1.3 Einzahlungen und Auszahlungen der doppisch buchenden öffentlichen Fonds, Einrichtungen und Unternehmen (Staatssektor und Nicht-Staatssektor)

Art der Einzahlungen/Auszahlungen	2015	2016		Veränderung zum Vorjahr
	1 000 €	1 000 €	€/Einw. <sup>1)</sup>	%
Personalauszahlungen	8 173	4 984	-	-39,0
Dienstbezüge	4 546	3 699	-	-18,6
Beamte	1 696	1 518	-	-10,4
Arbeitnehmer	2 851	2 181	-	-23,5
Beiträge zu Versorgungskassen	910	779	-	-14,4
Beamte	814	706	-	-13,2
Arbeitnehmer	96	72	-	-24,7
Beiträge zur gesetzlichen Sozialversicherung	549	421	-	-23,3
Beihilfen, Unterstützungsleistungen für Beschäftigte	2 168	85	-	-96,1
Versorgungsauszahlungen	-	64 448	-	
Versorgungsbezüge	-	51 424	-	
Beiträge zur gesetzlichen Sozialversicherung	-	-	-	
Beihilfen, Unterstützungsleist. für Versorgungsempfänger	-	13 024	-	
Sach- und Dienstleistungen	1 722	3 053	-	77,3
Unterhaltung sowie Bewirtschaftung der Grundstücke, baulichen Anlagen und des sonstigen Vermögens	925	2 170	-	134,7
Transferzahlungen, sonst. Auszahl. aus lfd. Verwaltungstätigkeit	87 383	34 220	-	-60,8
allgemeine Umlagen an Gemeinden/GV	-	-	-	
Soziale Leistungen und aufgabenbezogene Leistungsbeteilig.	77 788	23 792	-	-69,4
Leistungen der Grundsicherung für Arbeitssuchende (SGB II)	-	-	-	
Leistungen nach §§ 16 und 19 SGB II (ALG II)	-	-	-	
Leistungen der Sozialhilfe (SGB XII)	42 085	-	-	
Leistungen der Kinder- und Jugendhilfe (SGB VIII)	-	-	-	
Sonstige Sozialleistungen	35 702	23 792	-	-33,4
Zuschüsse für laufende Zwecke an öffentliche und private Unternehmen und übrige Bereiche	-	-	-	
Erstattungen für laufende Zwecke an öffentliche und private Unternehmen und übrige Bereiche	1 779	6 612	-	271,7
Zinsen und sonstige Finanzauszahlungen	-	32	-	
Zinsauszahlungen	-	-	-	
Auszahlungen aus laufender Verwaltungstätigkeit	97 277	106 737	-	9,7
abzüglich Zahlungen von gleicher Ebene	98 179	103 406	-	5,3
<b>Bereinigte Auszahlungen aus laufender Verwaltungstätigkeit</b>	<b>-902</b>	<b>3 332</b>	<b>-</b>	<b>-469,5</b>
Auszahlungen aus Investitionstätigkeit	135 277	64 485	-	-52,3
Zuweisungen und Zuschüsse für Investitionen	-	-	-	
Erwerb von Grundstücken und Gebäuden	-	-	-	
Erwerb von beweglichen Sachen des Anlagevermögens	375	326	-	-13,2
Erwerb von Finanzanlagen	134 000	63 374	-	-52,7
Baumaßnahmen	902	786	-	-12,9
Auszahlungen (ohne Finanzierungstätigkeit)	232 554	171 222	-	-26,4
abzüglich Zahlungen von gleicher Ebene	98 665	104 019	-	5,4
<b>Bereinigte Auszahlungen (ohne Finanzierungstätigkeit)</b>	<b>133 889</b>	<b>67 203</b>	<b>-</b>	<b>-49,8</b>
Bereinigte Auszahlungen aus Finanzierungstätigkeit	-	-	-	
Tilgung von Krediten für Investitionen	-	-	-	
<b>Saldo der bereinigten Einzahlungen und Auszahlungen (ohne Finanzierungstätigkeit)</b>	<b>-14 613</b>	<b>10 655</b>	<b>-</b>	<b>x</b>

1) Berechnungsgrundlage: Einwohner am 30.06.2016

## 2. Einzahlungen und Auszahlungen der kommunalen Kernhaushalte nach Größenklassen (in 1 000 €)

Lfd. Nr.	Art der Einzahlungen/Auszahlungen	Gemeinden und Gemeinde- verbände	Darunter	
			Kreisfreie Städte	kreisange- hörige Gemeinden
01	Steuern u. steuerähnli. Abgaben (ohne Ausgleichsleist.) - brutto	3 297 401	1 368 751	1 928 649
02	nachrichtlich: Steuern - netto	3 180 144	1 322 239	1 857 905
03	Realsteuern	1 983 558	872 494	1 111 064
04	Grundsteuer A	14 640	553	14 087
05	Grundsteuer B	488 212	209 435	278 778
06	Gewerbesteuer - brutto	1 480 706	662 506	818 200
07	nachrichtlich: Gewerbesteuer - netto	1 363 449	615 993	747 456
08	Gemeindeanteile an Gemeinschaftssteuern	1 275 461	473 923	801 538
09	Gemeindeanteil an der Einkommensteuer	1 058 487	383 023	675 464
10	Gemeindeanteil an der Umsatzsteuer	216 974	90 900	126 074
11	Sonstige Gemeindesteuern	37 505	22 334	15 171
12	Zuwendungen und allgem. Umlagen (einschl. Ausgleichsleist.)	5 958 819	1 482 225	1 371 875
13	Ausgleichsleistungen und Zuweisungen vom Land	4 087 370	1 463 948	1 248 849
14	Schlüsselzuweisungen	2 238 821	913 611	744 786
15	nachrichtlich: investive Schlüsselzuweisungen zur Verwendung für Instandsetzungen	16 385	2 669	10 757
16	Bedarfszuweisungen	27 621	7 542	2 221
17	Sonstige Zuweisungen und Zuschüsse vom Land	1 491 329	437 691	501 841
18	Allgemeine Umlagen von Gemeinden	1 229 372	-	-
19	Aufgabenbezogene Leistungsbeteiligungen und Zuw. v. Bund	475 798	3 468	3 409
20	Sonstige Transfereinzahlungen	172 476	20 162	963
21	Ersatz von sozialen Leistungen außerhalb von Einrichtungen	63 651	11 388	31
22	Ersatz von sozialen Leistungen in Einrichtungen	107 909	8 755	73
23	Öffentlich-rechtliche Leistungsentgelte	676 077	195 828	228 030
24	Privatrechtl. Leistungsentgelte, Kostenerstatt. und Kostenumlagen	1 186 714	344 271	257 381
25	Mieten und Pachten	178 983	54 050	112 009
26	Verkauf von Vorräten	33 794	5 380	23 193
27	Sonstige privatrechtliche Leistungsentgelte	61 180	27 287	21 489
28	Kostenerstattungen, Kostenumlagen	912 757	257 554	100 690
29	Kostenerstattungen vom Land	558 712	166 346	9 510
30	Sonstige Einzahlungen aus laufender Verwaltungstätigkeit	267 344	122 464	119 347
31	Zinsen und sonstige Finanzeinzahlungen	149 793	38 320	99 755
32	Zinseinzahlungen	28 813	19 268	7 918
33	Einzahlungen aus laufender Verwaltungstätigkeit	11 708 624	3 572 021	4 006 000
34	abzüglich Zahlungen von gleicher Ebene	1 417 192	21 310	139 026
<b>35</b>	<b>Bereinigte Einzahlungen aus laufender Verwaltungstätigkeit</b>	<b>10 291 432</b>	<b>3 550 710</b>	<b>3 866 974</b>
36	Einzahlungen aus Investitionstätigkeit	1 047 271	342 846	569 219
37	Investitionszuwendungen	871 530	295 833	458 134
38	Investitionszuwendungen vom Land	825 071	287 115	431 106
39	Investive Schlüsselzuweisungen	284 680	164 396	102 333
40	Veräußerung von Grundstücken und Gebäuden	93 486	35 777	55 199
41	Veräußerung von beweglichen Vermögensgegenständen	2 386	601	1 337
42	Veräußerung von Finanzanlagen	47 698	198	35 697
43	Einzahlungen (ohne Finanzierungstätigkeit)	12 755 895	3 914 867	4 575 218
44	abzüglich Zahlungen von gleicher Ebene	1 435 593	21 671	150 410
<b>45</b>	<b>Bereinigte Einzahlungen (ohne Finanzierungstätigkeit)</b>	<b>11 320 302</b>	<b>3 893 196</b>	<b>4 424 808</b>
46	Bereinigte Einzahlungen aus Finanzierungstätigkeit	847 572	568 810	173 740
47	Kreditaufnahmen für Investitionen	353 779	75 865	172 920

1) Berechnungsgrundlage: Einwohner am 30.06.2016

Darunter								Lfd. Nr.
davon mit ... bis unter ... Einwohnern <sup>1)</sup>								
50 000 - 100 000	20 000 - 50 000	10 000 - 20 000	5 000 - 10 000	3 000 - 5 000	1 000 - 3 000	unter 1 000	Landkreise	
180 592	415 718	440 655	478 759	227 364	180 029	5 532	-	01
174 681	401 266	423 813	459 409	219 324	173 936	5 476	-	02
111 422	236 194	258 805	280 463	123 797	98 308	2 075	-	03
162	1 130	2 087	4 070	3 126	3 372	139	-	04
27 262	57 235	62 217	67 956	34 951	27 969	1 188	-	05
83 998	177 829	194 501	208 437	85 720	66 966	748	-	06
78 087	163 376	177 659	189 087	77 679	60 874	692	-	07
66 233	175 186	177 985	195 918	102 065	80 792	3 359	-	08
51 489	144 752	148 305	168 400	88 617	70 877	3 025	-	09
14 744	30 435	29 680	27 519	13 448	9 915	333	-	10
2 937	4 338	3 794	2 255	1 057	755	35	-	11
137 727	329 786	297 903	311 284	160 488	129 020	5 667	2 674 101	12
114 887	304 889	275 691	285 130	147 455	115 949	4 848	1 374 574	13
88 211	203 279	166 437	157 656	74 896	51 826	2 482	580 424	14
2 058	1 588	1 421	3 559	1 293	815	24	2 959	15
910	409	1	894	5	2	-	17 859	16
25 765	101 200	109 254	126 580	72 554	64 121	2 367	551 796	17
-	-	-	-	-	-	-	798 765	18
727	885	903	363	329	203	-	468 921	19
91	493	36	21	135	187	-	68 541	20
18	-	-	-	12	0	-	50 254	21
73	-	-	-	-	-	-	18 260	22
17 166	51 014	51 596	51 295	30 853	24 942	1 166	251 547	23
21 687	43 567	47 000	61 344	44 138	37 510	2 135	541 294	24
6 896	15 097	19 973	26 750	21 827	20 119	1 346	12 873	25
1 527	3 617	5 677	4 918	4 442	2 867	145	5 195	26
645	4 585	3 283	7 273	3 096	2 574	33	12 374	27
12 620	20 268	18 068	22 402	14 773	11 949	611	510 850	28
85	599	1 634	3 662	3 069	373	88	341 837	29
15 493	33 078	24 714	22 261	12 020	11 484	297	25 443	30
9 703	12 208	21 627	34 266	11 423	10 183	346	11 717	31
2 364	1 899	1 625	976	793	254	7	1 626	32
382 458	885 865	883 532	959 230	486 421	393 353	15 142	3 572 642	33
21 541	31 884	24 308	27 981	16 478	15 780	1 054	826 024	34
<b>360 917</b>	<b>853 981</b>	<b>859 223</b>	<b>931 249</b>	<b>469 943</b>	<b>377 573</b>	<b>14 089</b>	<b>2 746 618</b>	<b>35</b>
43 907	124 048	138 102	144 102	62 326	54 589	2 144	135 194	36
39 996	92 318	112 525	112 180	52 793	46 446	1 875	117 551	37
37 371	86 984	108 207	107 677	48 273	40 948	<b>1 647</b>	106 851	38
12 230	28 062	22 442	21 764	10 339	7 154	343	17 951	39
2 320	10 873	15 088	13 509	7 381	5 836	193	2 509	40
41	154	214	513	199	214	2	448	41
-	16 967	5 254	12 417	207	852	-	11 804	42
426 364	1 009 913	1 021 634	1 103 332	548 746	447 942	17 287	3 707 836	43
22 696	34 477	25 322	29 677	18 822	18 289	1 128	832 668	44
<b>403 668</b>	<b>975 436</b>	<b>996 312</b>	<b>1 073 655</b>	<b>529 925</b>	<b>429 654</b>	<b>16 159</b>	<b>2 875 169</b>	<b>45</b>
21 887	36 580	34 822	48 046	15 936	15 424	1 044	104 983	46
21 886	36 495	34 370	47 908	15 928	15 289	1 044	104 954	47

## 2. Einzahlungen und Auszahlungen der kommunalen Kernhaushalte nach Größenklassen (in 1 000 €)

Lfd. Nr.	Art der Einzahlungen/Auszahlungen	Gemeinden und Gemeinde- verbände	Darunter	
			Kreisfreie Städte	kreisange- hörige Gemeinden
48	Personalauszahlungen	2 855 060	926 008	1 163 266
49	Dienstbezüge	2 283 326	737 194	933 510
50	Beamte	198 799	103 581	50 059
51	Arbeitnehmer	2 058 304	620 751	872 402
52	Beiträge zu Versorgungskassen	164 831	66 397	58 463
53	Beamte	94 511	44 941	29 002
54	Arbeitnehmer	70 204	21 426	29 379
55	Beiträge zur gesetzlichen Sozialversicherung	401 186	121 204	169 391
56	Beihilfen, Unterstützungsleistungen für Beschäftigte	5 717	1 214	1 902
57	Versorgungsauszahlungen	622	80	528
58	Versorgungsbezüge	133	80	39
59	Beiträge zur gesetzlichen Sozialversicherung	8	-	8
60	Beihilfen, Unterstützungsleist. für Versorgungsempfänger	481	-	481
61	Sach- und Dienstleistungen	1 563 593	455 904	754 903
62	Unterhaltung sowie Bewirtschaftung der Grundstücke, baulichen Anlagen und des sonstigen Vermögens	995 083	286 462	543 976
63	Transferzahlungen, sonst. Auszahl. aus lfd. Verwaltungstätigkeit	6 672 839	1 971 269	1 750 391
64	allgemeine Umlagen an Gemeinden/GV	1 247 553	171 658	822 810
65	Soziale Leistungen und aufgabenbezogene Leistungsbeteilig.	3 097 537	867 697	1 987
66	Leistungen der Grundsicherung für Arbeitssuchende (SGB II)	1 187 588	324 856	-
67	Leistungen nach §§ 16 und 19 SGB II (ALG II)	456 009	-	-
68	Leistungen der Sozialhilfe (SGB XII)	885 674	153 550	-
69	Leistungen der Kinder- und Jugendhilfe (SGB VIII)	584 482	248 167	443
70	Sonstige Sozialleistungen	439 793	141 125	1 544
71	Zuschüsse für laufende Zwecke an öffentliche und private Unternehmen und übrige Bereiche	1 325 678	645 497	520 354
72	Erstattungen für laufende Zwecke an öffentliche und private Unternehmen und übrige Bereiche	252 752	118 718	38 234
73	Zinsen und sonstige Finanzauszahlungen	87 072	25 294	51 476
74	Zinsauszahlungen	63 495	17 320	36 331
75	Auszahlungen aus laufender Verwaltungstätigkeit	11 179 187	3 378 555	3 720 565
76	abzüglich Zahlungen von gleicher Ebene	1 417 192	21 310	139 026
<b>77</b>	<b>Bereinigte Auszahlungen aus laufender Verwaltungstätigkeit</b>	<b>9 761 994</b>	<b>3 357 245</b>	<b>3 581 539</b>
78	Auszahlungen aus Investitionstätigkeit	1 395 561	487 283	697 512
79	Zuweisungen und Zuschüsse für Investitionen	125 771	58 038	49 032
80	Erwerb von Grundstücken und Gebäuden	59 053	23 645	26 470
81	Erwerb von beweglichen Sachen des Anlagevermögens	128 955	34 710	65 202
82	Erwerb von Finanzanlagen	133 503	37 622	74 862
83	Baumaßnahmen	941 509	333 269	475 613
84	Auszahlungen (ohne Finanzierungstätigkeit)	12 574 747	3 865 838	4 418 077
85	abzüglich Zahlungen von gleicher Ebene	1 435 593	21 671	150 410
<b>86</b>	<b>Bereinigte Auszahlungen (ohne Finanzierungstätigkeit)</b>	<b>11 139 154</b>	<b>3 844 167</b>	<b>4 267 666</b>
87	Bereinigte Auszahlungen aus Finanzierungstätigkeit	966 745	616 342	247 327
88	Tilgung von Krediten für Investitionen	483 301	134 484	247 206
<b>89</b>	<b>Saldo der bereinigten Einzahlungen und Auszahlungen (ohne Finanzierungstätigkeit)</b>	<b>181 148</b>	<b>49 029</b>	<b>157 142</b>

1) Berechnungsgrundlage: Einwohner am 30.06.2016

Darunter								Lfd. Nr.
davon mit ... bis unter ... Einwohnern <sup>1)</sup>							Landkreise	
50 000 - 100 000	20 000 - 50 000	10 000 - 20 000	5 000 - 10 000	3 000 - 5 000	1 000 - 3 000	unter 1 000		
117 234	246 788	247 796	276 250	162 303	108 712	4 183	735 335	48
94 222	199 015	198 987	221 276	129 911	86 703	3 397	588 409	49
9 105	9 679	9 399	10 794	7 205	3 861	15	42 222	50
84 814	187 892	187 315	207 347	120 928	80 907	3 199	543 894	51
6 757	11 298	12 009	14 044	8 512	5 735	108	37 834	52
3 823	4 953	5 723	6 943	4 504	3 050	5	19 232	53
2 930	6 338	6 278	7 085	3 989	2 660	99	18 599	54
16 193	35 988	36 441	40 448	23 563	16 090	667	106 575	55
62	487	359	482	317	183	11	2 517	56
-	464	-	39	-	24	-	14	57
-	10	-	13	-	17	-	14	58
-	-	-	-	-	8	-	-	59
-	455	-	26	-	0	-	-	60
53 141	160 255	161 926	192 610	98 317	85 215	3 439	351 128	61
36 762	111 142	115 573	138 760	73 307	65 794	2 639	163 903	62
186 491	395 558	393 845	392 145	194 378	180 302	7 672	2 411 580	63
78 425	185 751	182 027	191 495	100 548	80 627	3 938	253 085	64
486	156	407	417	328	181	12	1 702 585	65
-	-	-	-	-	-	-	862 733	66
-	-	-	-	-	-	-	456 009	67
-	-	-	-	-	-	-	207 148	68
443	-	-	-	-	-	-	335 873	69
43	156	407	417	328	181	12	296 831	70
81 884	133 808	122 282	103 501	41 207	36 953	718	159 827	71
1 412	10 042	10 434	9 230	5 009	2 075	31	95 607	72
4 238	9 840	9 206	16 651	6 911	4 517	114	10 256	73
2 961	8 768	7 542	10 401	3 538	3 039	80	9 798	74
361 105	812 905	812 773	877 696	461 908	378 770	15 409	3 508 313	75
21 541	31 884	24 308	27 981	16 478	15 780	1 054	826 024	76
<b>339 563</b>	<b>781 021</b>	<b>788 464</b>	<b>849 715</b>	<b>445 430</b>	<b>362 990</b>	<b>14 355</b>	<b>2 682 289</b>	<b>77</b>
57 594	177 926	152 512	166 250	81 306	59 961	1 963	210 295	78
10 004	11 896	14 572	8 675	2 083	1 798	4	18 702	79
2 100	4 497	9 865	5 067	3 259	1 645	38	8 897	80
3 839	11 308	16 034	15 322	9 768	8 678	252	28 614	81
11 039	44 582	9 081	8 782	358	838	182	21 020	82
30 611	100 493	102 462	128 072	65 501	46 987	<b>1 487</b>	132 628	83
418 699	990 831	965 285	1 043 946	543 214	438 730	17 372	3 718 609	84
22 696	34 477	25 322	29 677	18 822	18 289	1 128	832 668	85
<b>396 002</b>	<b>956 354</b>	<b>939 963</b>	<b>1 014 269</b>	<b>524 392</b>	<b>420 442</b>	<b>16 244</b>	<b>2 885 941</b>	<b>86</b>
23 398	51 809	51 085	71 521	26 748	21 501	1 266	103 028	87
23 398	51 809	51 020	71 476	26 748	21 490	1 266	101 563	88
<b>7 666</b>	<b>19 082</b>	<b>56 349</b>	<b>59 386</b>	<b>5 532</b>	<b>9 212</b>	<b>-85</b>	<b>-10 772</b>	<b>89</b>

### 3.1 Einzahlungen und Auszahlungen der kommunalen Kernhaushalte nach Produktbereichen (in 1 000€)

Lfd. Nr.	Art der Einzahlungen/Auszahlungen	Gesamt-haushalt	Davon Produktbereich	
			11	12
			Innere Verwaltung	Sicherheit und Ordnung
01	Steuern u. steuerähn. Abgaben (ohne Ausgleichsleist.) - brutto	3 297 401	-	-
02	nachrichtlich: Steuern - netto	3 180 144	-	-
03	Realsteuern	1 983 558	-	-
04	Grundsteuer A	14 640	-	-
05	Grundsteuer B	488 212	-	-
06	Gewerbesteuer - brutto	1 480 706	-	-
07	nachrichtlich: Gewerbesteuer - netto	1 363 449	-	-
08	Gemeindeanteile an Gemeinschaftssteuern	1 275 461	-	-
09	Gemeindeanteil an der Einkommensteuer	1 058 487	-	-
10	Gemeindeanteil an der Umsatzsteuer	216 974	-	-
11	Sonstige Gemeindesteuern	37 505	-	-
12	Zuwendungen und allgem. Umlagen (einschl. Ausgleichsleist.)	5 958 819	31 134	7 872
13	Ausgleichsleistungen und Zuweisungen vom Land	4 087 370	7 846	3 100
14	Schlüsselzuweisungen	2 238 821	-	-
	nachrichtlich: investive Schlüsselzuweisungen			
15	zur Verwendung für Instandsetzungen	16 385	1 240	165
16	Bedarfszuweisungen	27 621	-	-
17	Sonstige Zuweisungen und Zuschüsse vom Land	1 491 329	7 846	3 100
18	Allgemeine Umlagen von Gemeinden	1 229 372	-	-
19	Aufgabenbezogene Leistungsbeteiligungen und Zuw. v. Bund	475 798	1 165	336
20	Sonstige Transfereinzahlungen	172 476	25	6
21	Ersatz von sozialen Leistungen außerhalb von Einrichtungen	63 651	-	-
22	Ersatz von sozialen Leistungen in Einrichtungen	107 909	-	-
23	Öffentlich-rechtliche Leistungsentgelte	676 077	5 478	204 841
24	Privatrechtl. Leistungsentgelte, Kostenerstatt. und Kostenumlagen	1 186 714	157 538	36 931
25	Mieten und Pachten	178 983	106 018	1 395
26	Verkauf von Vorräten	33 794	4 467	503
27	Sonstige privatrechtliche Leistungsentgelte	61 180	10 481	13 106
28	Kostenerstattungen, Kostenumlagen	912 757	36 573	21 926
29	Kostenerstattungen vom Land	558 712	2 141	398
30	Sonstige Einzahlungen aus laufender Verwaltungstätigkeit	267 344	29 685	57 708
31	Zinsen und sonstige Finanzeinzahlungen	149 793	20 778	77
32	Zinseinzahlungen	28 813	257	0
33	Einzahlungen aus laufender Verwaltungstätigkeit	11 708 624	244 638	307 434
34	abzüglich Zahlungen von gleicher Ebene	1 417 192	24 560	9 055
<b>35</b>	<b>Bereinigte Einzahlungen aus laufender Verwaltungstätigkeit</b>	<b>10 291 432</b>	<b>220 078</b>	<b>298 379</b>
36	Einzahlungen aus Investitionstätigkeit	1 047 271	130 804	26 609
37	Investitionszuwendungen	871 530	52 854	25 339
38	Investitionszuwendungen vom Land	825 071	45 701	21 404
39	Investive Schlüsselzuweisungen	284 680	5 677	1 421
40	Veräußerung von Grundstücken und Gebäuden	93 486	66 499	101
41	Veräußerung von beweglichen Vermögensgegenständen	2 386	1 029	864
42	Veräußerung von Finanzanlagen	47 698	7 877	-
43	Einzahlungen (ohne Finanzierungstätigkeit)	12 755 895	375 442	334 043
44	abzüglich Zahlungen von gleicher Ebene	1 435 593	30 404	12 696
<b>45</b>	<b>Bereinigte Einzahlungen (ohne Finanzierungstätigkeit)</b>	<b>11 320 302</b>	<b>345 037</b>	<b>321 347</b>
46	Bereinigte Einzahlungen aus Finanzierungstätigkeit	847 572	494 701	1
47	Kreditaufnahmen für Investitionen	353 779	1 600	-

1) Berechnungsgrundlage: Einwohner am 30.06.2016

Davon Produktbereich						Lfd. Nr.
21-24	25-29	31-35	36	41	42	
Schulträger- aufgaben	Kultur und Wissenschaft	Soziale Hilfen	Kinder-,Jugend- und Familienhilfe (SGB VIII)	Gesundheits- dienste	Sport- förderung	
-	-	-	-	-	-	01
-	-	-	-	-	-	02
-	-	-	-	-	-	03
-	-	-	-	-	-	04
-	-	-	-	-	-	05
-	-	-	-	-	-	06
-	-	-	-	-	-	07
-	-	-	-	-	-	08
-	-	-	-	-	-	09
-	-	-	-	-	-	10
-	-	-	-	-	-	11
24 547	69 948	824 151	484 223	11 024	1 716	12
21 082	50 837	359 056	412 155	10 084	805	13
-	-	-	-	-	-	14
224	-	-	93	-	28	15
-	-	-	-	-	-	16
21 082	50 837	359 056	412 155	10 084	805	17
-	-	-	-	-	-	18
293	1 318	461 625	4 572	470	21	19
16	0	155 380	16 494	-	1	20
-	-	55 458	8 192	-	-	21
-	-	99 904	8 005	-	-	22
11 957	20 187	7 361	125 702	5 022	11 943	23
32 927	14 316	660 638	132 545	4 124	8 455	24
13 911	4 298	3 178	10 539	220	5 729	25
1 648	3 720	170	5 049	159	482	26
2 630	3 493	7 855	2 958	105	1 040	27
14 738	2 804	649 436	114 000	3 640	1 205	28
589	160	503 957	32 572	1 943	3	29
203	1 327	286	323	51	798	30
83	132	114	738	19	2 294	31
3	0	4	6	-	0	32
69 732	105 910	1 647 931	760 025	20 240	25 209	33
4 561	2 450	9 101	118 958	259	513	34
<b>65 171</b>	<b>103 460</b>	<b>1 638 830</b>	<b>641 067</b>	<b>19 981</b>	<b>24 697</b>	<b>35</b>
68 259	9 868	8 340	31 027	500	15 453	36
67 370	9 788	8 339	31 000	500	15 286	37
64 180	6 797	7 086	25 226	500	14 530	38
3 087	-	-	2 050	-	145	39
106	64	-	1	-	74	40
17	16	2	1	-	30	41
-	-	-	-	-	-	42
137 991	115 778	1 656 271	791 052	20 739	40 662	43
4 773	3 543	9 102	122 126	259	723	44
<b>133 218</b>	<b>112 235</b>	<b>1 647 170</b>	<b>668 927</b>	<b>20 481</b>	<b>39 939</b>	<b>45</b>
13	-	-	-	-	1	46
-	-	-	-	-	-	47

### 3.1 Einzahlungen und Auszahlungen der kommunalen Kernhaushalte nach Produktbereichen (in 1 000€)

Lfd. Nr.	Art der Einzahlungen/Auszahlungen	Gesamt-haushalt	Davon Produktbereich	
			11	12
			Innere Verwaltung	Sicherheit und Ordnung
48	Personalauszahlungen	2 855 060	764 840	374 155
49	Dienstbezüge	2 283 326	593 093	294 124
50	Beamte	198 799	61 450	81 803
51	Arbeitnehmer	2 058 304	526 771	211 857
52	Beiträge zu Versorgungskassen	164 831	57 434	39 608
53	Beamte	94 511	39 423	32 450
54	Arbeitnehmer	70 204	17 943	7 156
55	Beiträge zur gesetzlichen Sozialversicherung	401 186	112 030	39 805
56	Beihilfen, Unterstützungsleistungen für Beschäftigte	5 717	2 283	618
57	Versorgungsauszahlungen	622	409	93
58	Versorgungsbezüge	133	8	23
59	Beiträge zur gesetzlichen Sozialversicherung	8	-	-
60	Beihilfen, Unterstützungsleist. für Versorgungsempfänger	481	400	70
61	Sach- und Dienstleistungen	1 563 593	311 088	91 290
62	Unterhaltung sowie Bewirtschaftung der Grundstücke, baulichen Anlagen und des sonstigen Vermögens	995 083	209 339	31 193
63	Transferzahlungen, sonst. Auszahl. aus lfd. Verwaltungstätigkeit	6 672 839	195 535	136 366
64	allgemeine Umlagen an Gemeinden/GV	1 247 553	-	-
65	Soziale Leistungen und aufgabenbezogene Leistungsbeteilig.	3 097 537	-	-
66	Leistungen der Grundsicherung für Arbeitssuchende (SGB II)	1 187 588	-	-
67	Leistungen nach §§ 16 und 19 SGB II (ALG II)	456 009	-	-
68	Leistungen der Sozialhilfe (SGB XII)	885 674	-	-
69	Leistungen der Kinder- und Jugendhilfe (SGB VIII)	584 482	-	-
70	Sonstige Sozialleistungen	439 793	-	-
71	Zuschüsse für laufende Zwecke an öffentliche und private Unternehmen und übrige Bereiche	1 325 678	14 475	2 105
72	Erstattungen für laufende Zwecke an öffentliche und private Unternehmen und übrige Bereiche	252 752	13 673	83 679
73	Zinsen und sonstige Finanzauszahlungen	87 072	6 625	156
74	Zinsauszahlungen	63 495	339	20
75	Auszahlungen aus laufender Verwaltungstätigkeit	11 179 187	1 278 497	602 060
76	abzüglich Zahlungen von gleicher Ebene	1 417 192	24 560	9 055
<b>77</b>	<b>Bereinigte Auszahlungen aus laufender Verwaltungstätigkeit</b>	<b>9 761 994</b>	<b>1 253 937</b>	<b>593 005</b>
78	Auszahlungen aus Investitionstätigkeit	1 395 561	170 823	72 908
79	Zuweisungen und Zuschüsse für Investitionen	125 771	5 571	906
80	Erwerb von Grundstücken und Gebäuden	59 053	30 960	382
81	Erwerb von beweglichen Sachen des Anlagevermögens	128 955	29 148	43 171
82	Erwerb von Finanzanlagen	133 503	1 085	-
83	Baumaßnahmen	941 509	103 512	28 449
84	Auszahlungen (ohne Finanzierungstätigkeit)	12 574 747	1 449 320	674 968
85	abzüglich Zahlungen von gleicher Ebene	1 435 593	30 404	12 696
<b>86</b>	<b>Bereinigte Auszahlungen (ohne Finanzierungstätigkeit)</b>	<b>11 139 154</b>	<b>1 418 916</b>	<b>662 272</b>
87	Bereinigte Auszahlungen aus Finanzierungstätigkeit	966 745	477 958	8
88	Tilgung von Krediten für Investitionen	483 301	603	-
<b>89</b>	<b>Saldo der bereinigten Einzahlungen und Auszahlungen (ohne Finanzierungstätigkeit)</b>	<b>181 148</b>	<b>-1 073 878</b>	<b>-340 925</b>

1) Berechnungsgrundlage: Einwohner am 30.06.2016



Davon Produktbereich						Lfd. Nr.
21-24	25-29	31-35	36	41	42	
Schulträger- aufgaben	Kultur und Wissenschaft	Soziale Hilfen	Kinder-,Jugend- und Familienhilfe (SGB VIII)	Gesundheits- dienste	Sport- förderung	
116 489	139 613	320 916	590 114	56 409	25 898	48
95 589	116 194	259 253	480 949	46 104	21 227	49
1 377	632	14 160	2 514	2 251	148	50
89 316	103 984	245 470	476 285	43 136	20 338	51
3 614	3 896	14 322	17 345	2 524	697	52
613	245	5 877	1 098	1 049	35	53
2 994	3 641	8 444	16 224	1 476	661	54
17 214	19 439	46 653	90 599	7 690	3 961	55
72	85	689	1 221	90	13	56
8	33	9	34	-	-	57
-	33	9	23	-	-	58
-	-	-	8	-	-	59
8	-	-	3	-	-	60
315 177	73 324	63 190	72 036	2 973	42 114	61
188 284	31 300	27 209	45 967	562	33 991	62
65 691	226 745	2 644 230	1 502 635	23 841	58 990	63
-	-	-	-	-	-	64
-	-	2 513 055	584 482	-	-	65
-	-	1 187 588	-	-	-	66
-	-	456 009	-	-	-	67
-	-	885 674	-	-	-	68
-	-	-	584 482	-	-	69
-	-	439 793	-	-	-	70
9 440	201 778	34 862	808 458	14 535	51 066	71
2 382	992	31 215	12 651	6 073	3 650	72
187	69	12	196	2	3 547	73
90	-	-	-	-	1	74
497 552	439 786	3 028 358	2 165 015	83 224	130 549	75
4 561	2 450	9 101	118 958	259	513	76
<b>492 991</b>	<b>437 336</b>	<b>3 019 257</b>	<b>2 046 057</b>	<b>82 966</b>	<b>130 037</b>	<b>77</b>
259 720	44 312	65 367	75 532	2 855	53 358	78
244	10 198	8 753	25 419	17	13 164	79
9 060	598	251	238	-	758	80
24 380	5 312	1 962	4 218	119	2 532	81
-	19 068	6	94	2 100	1 131	82
226 036	9 135	54 390	45 563	618	35 774	83
757 272	484 097	3 093 725	2 240 547	86 079	183 907	84
4 773	3 543	9 102	122 126	259	723	85
<b>752 500</b>	<b>480 554</b>	<b>3 084 623</b>	<b>2 118 421</b>	<b>85 821</b>	<b>183 184</b>	<b>86</b>
300	-	-	-	-	3	87
300	-	-	-	-	-	88
<b>-619 281</b>	<b>-368 319</b>	<b>-1 437 454</b>	<b>-1 449 495</b>	<b>-65 340</b>	<b>-143 245</b>	<b>89</b>

### 3.1 Einzahlungen und Auszahlungen der kommunalen Kernhaushalte nach Produktbereichen (in 1 000€)

Lfd. Nr.	Art der Einzahlungen/Auszahlungen	Davon Produktbereich		
		51	52	53
		Räumliche Planung und Entwicklung	Bau- und Grundstücks- ordnung	Ver- und Entsorgung
01	Steuern u. steuerähnli. Abgaben (ohne Ausgleichsleist.) - brutto	-	-	-
02	nachrichtlich: Steuern - netto	-	-	-
03	Realsteuern	-	-	-
04	Grundsteuer A	-	-	-
05	Grundsteuer B	-	-	-
06	Gewerbsteuer - brutto	-	-	-
07	nachrichtlich: Gewerbsteuer - netto	-	-	-
08	Gemeindeanteile an Gemeinschaftssteuern	-	-	-
09	Gemeindeanteil an der Einkommensteuer	-	-	-
10	Gemeindeanteil an der Umsatzsteuer	-	-	-
11	Sonstige Gemeindesteuern	-	-	-
12	Zuwendungen und allgem. Umlagen (einschl. Ausgleichsleist.)	63 246	2 639	1 570
13	Ausgleichsleistungen und Zuweisungen vom Land	54 623	2 153	741
14	Schlüsselzuweisungen	-	-	-
	nachrichtlich: investive Schlüsselzuweisungen			
15	zur Verwendung für Instandsetzungen	773	-	90
16	Bedarfszuweisungen	-	-	-
17	Sonstige Zuweisungen und Zuschüsse vom Land	54 623	2 153	741
18	Allgemeine Umlagen von Gemeinden	-	-	-
19	Aufgabenbezogene Leistungsbeteiligungen und Zuw. v. Bund	1 004	-	-
20	Sonstige Transfereinzahlungen	517	1	-
21	Ersatz von sozialen Leistungen außerhalb von Einrichtungen	-	-	-
22	Ersatz von sozialen Leistungen in Einrichtungen	-	-	-
23	Öffentlich-rechtliche Leistungsentgelte	10 960	26 915	178 820
24	Privatrechtl. Leistungsentgelte, Kostenerstatt. und Kostenumlagen	9 558	16 427	13 450
25	Mieten und Pachten	1 997	14 948	68
26	Verkauf von Vorräten	185	12	6 509
27	Sonstige privatrechtliche Leistungsentgelte	3 865	211	1 724
28	Kostenerstattungen, Kostenumlagen	3 510	1 255	5 148
29	Kostenerstattungen vom Land	1 122	20	54
30	Sonstige Einzahlungen aus laufender Verwaltungstätigkeit	2 179	242	154 368
31	Zinsen und sonstige Finanzeinzahlungen	208	754	55 214
32	Zinseinzahlungen	50	129	318
33	Einzahlungen aus laufender Verwaltungstätigkeit	86 667	46 978	403 423
34	abzüglich Zahlungen von gleicher Ebene	2 721	318	523
<b>35</b>	<b>Bereinigte Einzahlungen aus laufender Verwaltungstätigkeit</b>	<b>83 946</b>	<b>46 660</b>	<b>402 900</b>
36	Einzahlungen aus Investitionstätigkeit	141 916	11 452	6 769
37	Investitionszuwendungen	120 778	6 358	1 816
38	Investitionszuwendungen vom Land	117 057	6 302	1 672
39	Investive Schlüsselzuweisungen	2 111	298	895
40	Veräußerung von Grundstücken und Gebäuden	14 684	3 799	691
41	Veräußerung von beweglichen Vermögensgegenständen	52	0	8
42	Veräußerung von Finanzanlagen	-	-	394
43	Einzahlungen (ohne Finanzierungstätigkeit)	228 583	58 430	410 192
44	abzüglich Zahlungen von gleicher Ebene	3 204	318	593
<b>45</b>	<b>Bereinigte Einzahlungen (ohne Finanzierungstätigkeit)</b>	<b>225 378</b>	<b>58 112</b>	<b>409 599</b>
46	Bereinigte Einzahlungen aus Finanzierungstätigkeit	-	206	1 736
47	Kreditaufnahmen für Investitionen	-	141	1 663

1) Berechnungsgrundlage: Einwohner am 30.06.2016

Davon Produktbereich						Lfd. Nr.
54	55	56	57	61	7	
Verkehrsflächen und -anlagen, Öffentlicher Personennahverkehr	Natur- und Landschaftspflege	Umweltschutz	Wirtschaft und Tourismus	Allgemeine Finanzwirtschaft	Besondere Schadensereignisse	
-	-	-	-	3 297 401	-	01
-	-	-	-	3 180 144	-	02
-	-	-	-	1 983 558	-	03
-	-	-	-	14 640	-	04
-	-	-	-	488 212	-	05
-	-	-	-	1 480 706	-	06
-	-	-	-	1 363 449	-	07
-	-	-	-	1 275 461	-	08
-	-	-	-	1 058 487	-	09
-	-	-	-	216 974	-	10
-	-	-	-	37 505	-	11
224 848	5 815	2 932	4 656	4 120 128	78 370	12
191 859	4 014	2 824	2 215	2 890 756	73 221	13
-	-	-	-	2 238 821	-	14
1 444	-	-	-	12 326	-	15
-	-	-	-	27 308	313	16
191 859	4 014	2 824	2 215	295 028	72 908	17
-	-	-	-	1 229 372	-	18
3 391	354	81	1 169	-	-	19
-	0	-	12	24	-	20
-	-	-	-	-	-	21
-	-	-	-	-	-	22
33 593	19 693	2 179	11 426	-	-	23
52 044	21 723	1 360	12 363	1 800	10 515	24
3 973	5 736	26	6 947	-	-	25
307	8 592	3	1 988	-	-	26
3 984	2 225	91	1 790	-	5 620	27
43 780	5 170	1 239	1 638	1 800	4 895	28
10 090	813	604	76	-	4 171	29
384	437	84	2 557	13 763	2 949	30
300	219	154	24 995	36 797	6 918	31
9	0	154	14 430	13 453	-	32
311 169	47 887	6 709	56 009	7 469 912	98 752	33
7 811	377	249	653	1 231 179	3 904	34
<b>303 357</b>	<b>47 511</b>	<b>6 460</b>	<b>55 356</b>	<b>6 238 733</b>	<b>94 848</b>	<b>35</b>
172 716	17 139	-48	19 254	320 882	66 331	36
162 866	15 661	-48	11 105	277 977	64 544	37
150 143	12 358	-75	10 197	277 854	64 139	38
3 870	161	-	23	264 921	22	39
648	720	-	6 098	-	-	40
293	61	-	14	-	-	41
-	-	-	193	39 234	-	42
483 884	65 026	6 660	75 263	7 790 794	165 083	43
10 435	510	249	1 257	1 231 199	4 203	44
<b>473 450</b>	<b>64 516</b>	<b>6 412</b>	<b>74 006</b>	<b>6 559 595</b>	<b>160 880</b>	<b>45</b>
-	-	-	129	350 787	-	46
-	-	-	-	350 375	-	47

### 3.1 Einzahlungen und Auszahlungen der kommunalen Kernhaushalte nach Produktbereichen (in 1 000€)

Lfd. Nr.	Art der Einzahlungen/Auszahlungen	Davon Produktbereich		
		51	52	53
		Räumliche Planung und Entwicklung	Bau- und Grundstücksordnung	Ver- und Entsorgung
48	Personalauszahlungen	119 048	56 324	11 591
49	Dienstbezüge	95 013	45 526	9 428
50	Beamte	16 514	3 431	172
51	Arbeitnehmer	78 547	41 766	9 257
52	Beiträge zu Versorgungskassen	9 264	2 999	379
53	Beamte	6 553	1 567	61
54	Arbeitnehmer	2 711	1 431	318
55	Beiträge zur gesetzlichen Sozialversicherung	14 520	7 742	1 770
56	Beihilfen, Unterstützungsleistungen für Beschäftigte	251	57	13
57	Versorgungsauszahlungen	8	9	-
58	Versorgungsbezüge	8	9	-
59	Beiträge zur gesetzlichen Sozialversicherung	-	-	-
60	Beihilfen, Unterstützungsleist. für Versorgungsempfänger	-	-	-
61	Sach- und Dienstleistungen	20 980	11 165	84 469
62	Unterhaltung sowie Bewirtschaftung der Grundstücke, baulichen Anlagen und des sonstigen Vermögens	5 933	7 936	13 634
63	Transferzahlungen, sonst. Auszahl. aus lfd. Verwaltungstätigkeit	65 800	6 478	96 533
64	allgemeine Umlagen an Gemeinden/GV	-	-	-
65	Soziale Leistungen und aufgabenbezogene Leistungsbeteilig.	-	-	-
66	Leistungen der Grundsicherung für Arbeitssuchende (SGB II)	-	-	-
67	Leistungen nach §§ 16 und 19 SGB II (ALG II)	-	-	-
68	Leistungen der Sozialhilfe (SGB XII)	-	-	-
69	Leistungen der Kinder- und Jugendhilfe (SGB VIII)	-	-	-
70	Sonstige Sozialleistungen	-	-	-
71	Zuschüsse für laufende Zwecke an öffentliche und private Unternehmen und übrige Bereiche	41 787	1 722	678
72	Erstattungen für laufende Zwecke an öffentliche und private Unternehmen und übrige Bereiche	2 654	431	53 062
73	Zinsen und sonstige Finanzauszahlungen	586	343	532
74	Zinsauszahlungen	4	8	38
75	Auszahlungen aus laufender Verwaltungstätigkeit	206 423	74 318	193 124
76	abzüglich Zahlungen von gleicher Ebene	2 721	318	523
<b>77</b>	<b>Bereinigte Auszahlungen aus laufender Verwaltungstätigkeit</b>	<b>203 702</b>	<b>74 000</b>	<b>192 601</b>
78	Auszahlungen aus Investitionstätigkeit	124 195	18 653	25 420
79	Zuweisungen und Zuschüsse für Investitionen	42 820	1 728	2 140
80	Erwerb von Grundstücken und Gebäuden	5 204	215	51
81	Erwerb von beweglichen Sachen des Anlagevermögens	2 912	97	426
82	Erwerb von Finanzanlagen	-	12 538	7 856
83	Baumaßnahmen	73 236	4 064	14 460
84	Auszahlungen (ohne Finanzierungstätigkeit)	330 618	92 972	218 544
85	abzüglich Zahlungen von gleicher Ebene	3 204	318	593
<b>86</b>	<b>Bereinigte Auszahlungen (ohne Finanzierungstätigkeit)</b>	<b>327 413</b>	<b>92 653</b>	<b>217 951</b>
87	Bereinigte Auszahlungen aus Finanzierungstätigkeit	-	292	597
88	Tilgung von Krediten für Investitionen	-	292	597
<b>89</b>	<b>Saldo der bereinigten Einzahlungen und Auszahlungen (ohne Finanzierungstätigkeit)</b>	<b>-102 035</b>	<b>-34 542</b>	<b>191 648</b>

1) Berechnungsgrundlage: Einwohner am 30.06.2016

Davon Produktbereich						Lfd. Nr.
54	55	56	57	61	7	
Verkehrsflächen und -anlagen, Öffentlicher Personennahverkehr	Natur- und Landschaftspflege	Umweltschutz	Wirtschaft und Tourismus	Allgemeine Finanzwirtschaft	Besondere Schadensereignisse	
131 658	88 824	33 053	25 738	-	390	48
107 354	71 614	26 493	21 046	-	320	49
2 557	7 455	3 956	379	-	0	50
104 781	63 803	22 524	20 150	-	320	51
4 562	5 095	2 281	801	-	11	52
986	2 913	1 506	135	-	-	53
3 576	2 182	775	663	-	11	54
19 673	11 988	4 170	3 871	-	60	55
68	126	109	20	-	-	56
8	11	-	-	-	-	57
8	11	-	-	-	-	58
-	-	-	-	-	-	59
-	-	-	-	-	-	60
284 768	58 286	13 477	25 736	-	93 518	61
235 577	49 596	11 755	12 979	-	89 827	62
170 730	21 198	2 052	44 994	1 403 407	7 614	63
-	-	-	-	1 247 553	-	64
-	-	-	-	-	-	65
-	-	-	-	-	-	66
-	-	-	-	-	-	67
-	-	-	-	-	-	68
-	-	-	-	-	-	69
-	-	-	-	-	-	70
112 269	2 357	261	29 886	-	0	71
27 090	12 479	73	2 647	-	-	72
299	12	-	512	67 634	6 360	73
2	4	-	300	62 691	-	74
587 463	168 330	48 582	96 980	1 471 041	107 882	75
7 811	377	249	653	1 231 179	3 904	76
<b>579 652</b>	<b>167 953</b>	<b>48 334</b>	<b>96 328</b>	<b>239 862</b>	<b>103 978</b>	<b>77</b>
233 558	32 173	1 746	43 562	75 329	96 051	78
10 207	1 739	372	2 028	266	200	79
4 580	741	36	4 372	-	1 607	80
9 806	3 060	135	1 404	-	272	81
1 025	3	-	18 907	69 689	-	82
207 939	26 329	1 203	16 827	-	93 972	83
821 021	200 502	50 328	140 542	1 546 370	203 933	84
10 435	510	249	1 257	1 231 199	4 203	85
<b>810 586</b>	<b>199 992</b>	<b>50 079</b>	<b>139 286</b>	<b>315 171</b>	<b>199 730</b>	<b>86</b>
21	-	-	66	487 500	-	87
21	-	-	66	481 422	-	88
<b>-337 137</b>	<b>-135 476</b>	<b>-43 668</b>	<b>-65 279</b>	<b>6 244 424</b>	<b>-38 850</b>	<b>89</b>

### 3.1.1 Einzahlungen und Auszahlungen der Kreisfreien Städte nach Produktbereichen (in 1 000 €)

Lfd. Nr.	Art der Einzahlungen/Auszahlungen	Gesamt- haushalt	Davon Produktbereich	
			11	12
			Innere Verwaltung	Sicherheit und Ordnung
01	Steuern u. steuerähn. Abgaben (ohne Ausgleichsleist.) - brutto	1 368 751	-	-
02	nachrichtlich: Steuern - netto	1 322 239	-	-
03	Realsteuern	872 494	-	-
04	Grundsteuer A	553	-	-
05	Grundsteuer B	209 435	-	-
06	Gewerbesteuer - brutto	662 506	-	-
07	nachrichtlich: Gewerbesteuer - netto	615 993	-	-
08	Gemeindeanteile an Gemeinschaftssteuern	473 923	-	-
09	Gemeindeanteil an der Einkommensteuer	383 023	-	-
10	Gemeindeanteil an der Umsatzsteuer	90 900	-	-
11	Sonstige Gemeindesteuern	22 334	-	-
12	Zuwendungen und allgem. Umlagen (einschl. Ausgleichsleist.)	1 482 225	1 115	3 294
13	Ausgleichsleistungen und Zuweisungen vom Land	1 463 948	306	423
14	Schlüsselzuweisungen	913 611	-	-
	nachrichtlich: investive Schlüsselzuweisungen			
15	zur Verwendung für Instandsetzungen	2 669	-	-
16	Bedarfszuweisungen	7 542	-	-
17	Sonstige Zuweisungen und Zuschüsse vom Land	437 691	306	423
18	Allgemeine Umlagen von Gemeinden	-	-	-
19	Aufgabenbezogene Leistungsbeteiligungen und Zuw. v. Bund	3 468	262	194
20	Sonstige Transfereinzahlungen	20 162	-	-
21	Ersatz von sozialen Leistungen außerhalb von Einrichtungen	11 388	-	-
22	Ersatz von sozialen Leistungen in Einrichtungen	8 755	-	-
23	Öffentlich-rechtliche Leistungsentgelte	195 828	390	53 818
24	Privatrechtl. Leistungsentgelte, Kostenerstatt. und Kostenumlagen	344 271	36 575	16 258
25	Mieten und Pachten	54 050	21 935	154
26	Verkauf von Vorräten	5 380	728	213
27	Sonstige privatrechtliche Leistungsentgelte	27 287	2 713	11 601
28	Kostenerstattungen, Kostenumlagen	257 554	11 200	4 290
29	Kostenerstattungen vom Land	166 346	279	9
30	Sonstige Einzahlungen aus laufender Verwaltungstätigkeit	122 464	8 973	25 284
31	Zinsen und sonstige Finanzeinzahlungen	38 320	130	-
32	Zinseinzahlungen	19 268	0	-
33	Einzahlungen aus laufender Verwaltungstätigkeit	3 572 021	47 183	98 653
34	abzüglich Zahlungen von gleicher Ebene	21 310	94	7
<b>35</b>	<b>Bereinigte Einzahlungen aus laufender Verwaltungstätigkeit</b>	<b>3 550 710</b>	<b>47 089</b>	<b>98 646</b>
36	Einzahlungen aus Investitionstätigkeit	342 846	26 557	4 752
37	Investitionszuwendungen	295 833	77	4 443
38	Investitionszuwendungen vom Land	287 115	58	4 098
39	Investive Schlüsselzuweisungen	164 396	-	-
40	Veräußerung von Grundstücken und Gebäuden	35 777	26 292	-
41	Veräußerung von beweglichen Vermögensgegenständen	601	128	308
42	Veräußerung von Finanzeinlagen	198	-	-
43	Einzahlungen (ohne Finanzierungstätigkeit)	3 914 867	73 740	103 405
44	abzüglich Zahlungen von gleicher Ebene	21 671	94	352
<b>45</b>	<b>Bereinigte Einzahlungen (ohne Finanzierungstätigkeit)</b>	<b>3 893 196</b>	<b>73 645</b>	<b>103 053</b>
46	Bereinigte Einzahlungen aus Finanzierungstätigkeit	568 810	492 945	-
47	Kreditaufnahmen für Investitionen	75 865	-	-

1) Berechnungsgrundlage: Einwohner am 30.06.2016

Davon Produktbereich						Lfd. Nr.
21-24	25-29	31-35	36	41	42	
Schulträger- aufgaben	Kultur und Wissenschaft	Soziale Hilfen	Kinder-,Jugend- und Familienhilfe (SGB VIII)	Gesundheits- dienste	Sport- förderung	
-	-	-	-	-	-	- 01
-	-	-	-	-	-	- 02
-	-	-	-	-	-	- 03
-	-	-	-	-	-	- 04
-	-	-	-	-	-	- 05
-	-	-	-	-	-	- 06
-	-	-	-	-	-	- 07
-	-	-	-	-	-	- 08
-	-	-	-	-	-	- 09
-	-	-	-	-	-	- 10
-	-	-	-	-	-	- 11
4 829	52 063	140 426	110 668	4 712	360	12
4 594	47 885	140 041	108 758	4 044	326	13
-	-	-	-	-	-	- 14
-	-	-	-	-	-	- 15
-	-	-	-	-	-	- 16
4 594	47 885	140 041	108 758	4 044	326	17
-	-	-	-	-	-	- 18
100	845	34	965	394	-	- 19
-	-	13 263	6 899	-	-	- 20
-	-	8 591	2 798	-	-	- 21
-	-	4 654	4 101	-	-	- 22
1 827	10 703	5 422	39 255	1 416	1 072	23
17 115	7 113	199 797	38 385	3 104	1 740	24
10 087	2 227	2 363	8 007	46	1 464	25
40	1 484	2	265	108	-	- 26
1 218	2 749	461	254	25	34	27
5 770	654	196 972	29 859	2 925	242	28
-	-	159 860	3 534	1 812	-	- 29
3	801	21	21	-	26	30
23	63	104	1	-	152	31
-	-	-	1	-	0	32
23 797	70 743	359 034	195 228	9 233	3 350	33
2	0	958	18 251	0	-	- 34
<b>23 795</b>	<b>70 742</b>	<b>358 075</b>	<b>176 977</b>	<b>9 232</b>	<b>3 350</b>	<b>35</b>
30 108	4 757	3 875	7 010	-	1 671	36
29 379	4 745	3 875	7 010	-	1 661	37
29 378	3 307	3 875	5 461	-	1 639	38
-	-	-	-	-	-	- 39
-	-	-	-	-	-	- 40
-	12	-	-	-	10	41
-	-	-	-	-	-	- 42
53 906	75 500	362 909	202 239	9 233	5 022	43
2	0	958	18 251	0	-	- 44
<b>53 903</b>	<b>75 500</b>	<b>361 950</b>	<b>183 987</b>	<b>9 232</b>	<b>5 022</b>	<b>45</b>
-	-	-	-	-	-	- 46
-	-	-	-	-	-	- 47

### 3.1.1 Einzahlungen und Auszahlungen der Kreisfreien Städte nach Produktbereichen (in 1 000 €)

Lfd. Nr.	Art der Einzahlungen/Auszahlungen	Gesamt- haushalt	Davon Produktbereich	
			11	12
			Innere Verwaltung	Sicherheit und Ordnung
48	Personalauszahlungen	926 008	177 011	175 598
49	Dienstbezüge	737 194	135 896	133 258
50	Beamte	103 581	15 939	67 670
51	Arbeitnehmer	620 751	118 331	65 862
52	Beiträge zu Versorgungskassen	66 397	12 323	29 883
53	Beamte	44 941	8 242	27 650
54	Arbeitnehmer	21 426	4 053	2 233
55	Beiträge zur gesetzlichen Sozialversicherung	121 204	28 536	12 270
56	Beihilfen, Unterstützungsleistungen für Beschäftigte	1 214	257	187
57	Versorgungsauszahlungen	80	-	13
58	Versorgungsbezüge	80	-	13
59	Beiträge zur gesetzlichen Sozialversicherung	-	-	-
60	Beihilfen, Unterstützungsleist. für Versorgungsempfänger	-	-	-
61	Sach- und Dienstleistungen	455 904	59 719	20 077
62	Unterhaltung sowie Bewirtschaftung der Grundstücke, baulichen Anlagen und des sonstigen Vermögens	286 462	25 245	9 432
63	Transferzahlungen, sonst. Auszahl. aus lfd. Verwaltungstätigkeit	1 971 269	53 910	44 182
64	allgemeine Umlagen an Gemeinden/GV	171 658	-	-
65	Soziale Leistungen und aufgabenbezogene Leistungsbeteilig.	867 697	-	-
66	Leistungen der Grundsicherung für Arbeitssuchende (SGB II)	324 856	-	-
67	Leistungen nach §§ 16 und 19 SGB II (ALG II)	-	-	-
68	Leistungen der Sozialhilfe (SGB XII)	153 550	-	-
69	Leistungen der Kinder- und Jugendhilfe (SGB VIII)	248 167	-	-
70	Sonstige Sozialleistungen	141 125	-	-
71	Zuschüsse für laufende Zwecke an öffentliche und private Unternehmen und übrige Bereiche	645 497	4 555	269
72	Erstattungen für laufende Zwecke an öffentliche und private Unternehmen und übrige Bereiche	118 718	8 613	30 227
73	Zinsen und sonstige Finanzauszahlungen	25 294	2 834	-
74	Zinsauszahlungen	17 320	24	-
75	Auszahlungen aus laufender Verwaltungstätigkeit	3 378 555	293 474	239 871
76	abzüglich Zahlungen von gleicher Ebene	21 310	94	7
<b>77</b>	<b>Bereinigte Auszahlungen aus laufender Verwaltungstätigkeit</b>	<b>3 357 245</b>	<b>293 380</b>	<b>239 863</b>
78	Auszahlungen aus Investitionstätigkeit	487 283	23 446	20 696
79	Zuweisungen und Zuschüsse für Investitionen	58 038	368	255
80	Erwerb von Grundstücken und Gebäuden	23 645	13 516	115
81	Erwerb von beweglichen Sachen des Anlagevermögens	34 710	3 284	11 774
82	Erwerb von Finanzanlagen	37 622	-	-
83	Baumaßnahmen	333 269	6 278	8 553
84	Auszahlungen (ohne Finanzierungstätigkeit)	3 865 838	316 920	260 567
85	abzüglich Zahlungen von gleicher Ebene	21 671	94	352
<b>86</b>	<b>Bereinigte Auszahlungen (ohne Finanzierungstätigkeit)</b>	<b>3 844 167</b>	<b>316 826</b>	<b>260 215</b>
87	Bereinigte Auszahlungen aus Finanzierungstätigkeit	616 342	477 245	-
88	Tilgung von Krediten für Investitionen	134 484	-	-
<b>89</b>	<b>Saldo der bereinigten Einzahlungen und Auszahlungen (ohne Finanzierungstätigkeit)</b>	<b>49 029</b>	<b>-243 181</b>	<b>-157 162</b>

1) Berechnungsgrundlage: Einwohner am 30.06.2016



Davon Produktbereich						Lfd. Nr.
21-24	25-29	31-35	36	41	42	
Schulträger- aufgaben	Kultur und Wissenschaft	Soziale Hilfen	Kinder-,Jugend- und Familienhilfe (SGB VIII)	Gesundheits- dienste	Sport- förderung	
43 157	90 984	89 298	157 257	24 378	8 863	48
35 419	76 273	71 803	128 432	19 772	7 273	49
684	594	5 704	1 386	1 760	62	50
32 958	66 052	66 768	126 899	17 649	7 075	51
1 450	2 631	4 907	4 982	1 410	269	52
327	237	2 610	622	803	27	53
1 122	2 391	2 297	4 360	608	242	54
6 271	12 019	12 484	23 467	3 164	1 320	55
17	61	104	377	31	0	56
-	28	9	11	-	-	57
-	28	9	11	-	-	58
-	-	-	-	-	-	59
-	-	-	-	-	-	60
119 034	43 408	44 058	27 372	1 081	10 715	61
84 736	18 810	16 837	14 746	378	9 606	62
8 765	163 724	666 048	638 323	11 859	32 327	63
-	-	-	-	-	-	64
-	-	619 530	248 167	-	-	65
-	-	324 856	-	-	-	66
-	-	-	-	-	-	67
-	-	153 550	-	-	-	68
-	-	-	248 167	-	-	69
-	-	141 125	-	-	-	70
1 142	148 043	21 873	380 773	5 857	30 405	71
1 755	597	5 100	155	4 896	1 686	72
8	28	1	23	-	3 003	73
-	-	-	-	-	-	74
170 964	298 170	799 414	822 987	37 317	54 908	75
2	0	958	18 251	0	-	76
<b>170 961</b>	<b>298 170</b>	<b>798 455</b>	<b>804 736</b>	<b>37 317</b>	<b>54 908</b>	<b>77</b>
176 117	33 581	45 738	29 443	2 185	17 351	78
45	8 257	2 594	15 067	4	7 325	79
7 853	-0	-	-	-	0	80
10 434	3 474	543	787	81	1 001	81
-	18 082	-	94	2 100	0	82
157 784	3 768	42 602	13 495	-	9 025	83
347 081	331 751	845 152	852 430	39 502	72 259	84
2	0	958	18 251	0	-	85
<b>347 078</b>	<b>331 750</b>	<b>844 193</b>	<b>834 179</b>	<b>39 502</b>	<b>72 259</b>	<b>86</b>
-	-	-	-	-	-	87
-	-	-	-	-	-	88
<b>-293 175</b>	<b>-256 251</b>	<b>-482 243</b>	<b>-650 192</b>	<b>-30 269</b>	<b>-67 238</b>	<b>89</b>

### 3.1.1 Einzahlungen und Auszahlungen der Kreisfreien Städte nach Produktbereichen (in 1 000 €)

Lfd. Nr.	Art der Einzahlungen/Auszahlungen	Davon Produktbereich		
		51	52	53
		Räumliche Planung und Entwicklung	Bau- und Grundstücks- ordnung	Ver- und Entsorgung
01	Steuern u. steuerähnli. Abgaben (ohne Ausgleichsleist.) - brutto	-	-	-
02	nachrichtlich: Steuern - netto	-	-	-
03	Realsteuern	-	-	-
04	Grundsteuer A	-	-	-
05	Grundsteuer B	-	-	-
06	Gewerbsteuer - brutto	-	-	-
07	nachrichtlich: Gewerbsteuer - netto	-	-	-
08	Gemeindeanteile an Gemeinschaftssteuern	-	-	-
09	Gemeindeanteil an der Einkommensteuer	-	-	-
10	Gemeindeanteil an der Umsatzsteuer	-	-	-
11	Sonstige Gemeindesteuern	-	-	-
12	Zuwendungen und allgem. Umlagen (einschl. Ausgleichsleist.)	32 025	1 463	5
13	Ausgleichsleistungen und Zuweisungen vom Land	27 164	1 458	5
14	Schlüsselzuweisungen	-	-	-
	nachrichtlich: investive Schlüsselzuweisungen			
15	zur Verwendung für Instandsetzungen	-	-	-
16	Bedarfszuweisungen	-	-	-
17	Sonstige Zuweisungen und Zuschüsse vom Land	27 164	1 458	5
18	Allgemeine Umlagen von Gemeinden	-	-	-
19	Aufgabenbezogene Leistungsbeteiligungen und Zuw. v. Bund	641	-	-
20	Sonstige Transfereinzahlungen	-	-	-
21	Ersatz von sozialen Leistungen außerhalb von Einrichtungen	-	-	-
22	Ersatz von sozialen Leistungen in Einrichtungen	-	-	-
23	Öffentlich-rechtliche Leistungsentgelte	2 475	14 790	33 482
24	Privatrechtl. Leistungsentgelte, Kostenerstatt. und Kostenumlagen	3 789	202	3 016
25	Mieten und Pachten	288	-	-
26	Verkauf von Vorräten	135	7	1 880
27	Sonstige privatrechtliche Leistungsentgelte	2 757	10	859
28	Kostenerstattungen, Kostenumlagen	610	186	277
29	Kostenerstattungen vom Land	6	-	-
30	Sonstige Einzahlungen aus laufender Verwaltungstätigkeit	1 801	40	78 494
31	Zinsen und sonstige Finanzeinzahlungen	195	500	767
32	Zinseinzahlungen	41	-	-
33	Einzahlungen aus laufender Verwaltungstätigkeit	40 286	16 994	115 764
34	abzüglich Zahlungen von gleicher Ebene	1 838	-	-
<b>35</b>	<b>Bereinigte Einzahlungen aus laufender Verwaltungstätigkeit</b>	<b>38 448</b>	<b>16 994</b>	<b>115 764</b>
36	Einzahlungen aus Investitionstätigkeit	36 735	658	3
37	Investitionszuwendungen	27 564	-	-
38	Investitionszuwendungen vom Land	27 301	-	-
39	Investive Schlüsselzuweisungen	-	-	-
40	Veräußerung von Grundstücken und Gebäuden	6 063	-	-
41	Veräußerung von beweglichen Vermögensgegenständen	1	-	1,696
42	Veräußerung von Finanzanlagen	-	-	-
43	Einzahlungen (ohne Finanzierungstätigkeit)	77 021	17 652	115 768
44	abzüglich Zahlungen von gleicher Ebene	1 838	-	-
<b>45</b>	<b>Bereinigte Einzahlungen (ohne Finanzierungstätigkeit)</b>	<b>75 183</b>	<b>17 652</b>	<b>115 768</b>
46	Bereinigte Einzahlungen aus Finanzierungstätigkeit	-	-	-
47	Kreditaufnahmen für Investitionen	-	-	-

1) Berechnungsgrundlage: Einwohner am 30.06.2016

Davon Produktbereich						Lfd. Nr.
54	55	56	57	61	7	
Verkehrsflächen und -anlagen, Öffentlicher Personennahverkehr	Natur- und Landschaftspflege	Umweltschutz	Wirtschaft und Tourismus	Allgemeine Finanzwirtschaft	Besondere Schadensereignisse	
-	-	-	-	1 368 751	-	01
-	-	-	-	1 322 239	-	02
-	-	-	-	872 494	-	03
-	-	-	-	553	-	04
-	-	-	-	209 435	-	05
-	-	-	-	662 506	-	06
-	-	-	-	615 993	-	07
-	-	-	-	473 923	-	08
-	-	-	-	383 023	-	09
-	-	-	-	90 900	-	10
-	-	-	-	22 334	-	11
24 868	813	443	462	1 101 902	2 778	12
23 146	555	408	173	1 101 902	2 760	13
-	-	-	-	913 611	-	14
-	-	-	-	2 669	-	15
-	-	-	-	7 497	44,857	16
23 146	555	408	173	75 689	2 715	17
-	-	-	-	-	-	18
-	-	34	-	-	-	19
-	-	-	-	-	-	20
-	-	-	-	-	-	21
-	-	-	-	-	-	22
22 664	4 716	410	3 387	-	-	23
5 375	8 227	992	1 860	-	722	24
3 240	3 124	14	1 103	-	-	25
65	420	2,587	32	-	-	26
1 423	1 856	28	576	-	721	27
646	2 828	947	149	-	1	28
82	165,402	598	-	-	-	29
31,29	20	9,327	459	6 480	-	30
62,307	202,86	-	17 624	18 497	-	31
-	-	-	14 271	4 955	-	32
53 000	13 979	1 854	23 792	2 495 630	3 500	33
0	-	159	-	-	-	34
<b>53 000</b>	<b>13 979</b>	<b>1 696</b>	<b>23 792</b>	<b>2 495 630</b>	<b>3 500</b>	<b>35</b>
46 488	4 716	-	5 150	169 437	929	36
41 058	4 183	-	1 668	169 240	928	37
38 103	2 156	-	1 668	169 240	830	38
-	-	-	-	164 396	-	39
-	61	-	3 362	-	-	40
103,694	37,362	-	-	-	-	41
-	-	-	-	198	-	42
99 488	18 694	1 854	28 942	2 665 067	4 429	43
0	16	159	-	-	-	44
<b>99 488</b>	<b>18 678</b>	<b>1 696</b>	<b>28 942</b>	<b>2 665 067</b>	<b>4 429</b>	<b>45</b>
-	-	-	-	75 865	-	46
-	-	-	-	75 865	-	47

### 3.1.1 Einzahlungen und Auszahlungen der Kreisfreien Städte nach Produktbereichen (in 1 000 €)

Lfd. Nr.	Art der Einzahlungen/Auszahlungen	Davon Produktbereich		
		51	52	53
		Räumliche Planung und Entwicklung	Bau- und Grundstücks- ordnung	Ver- und Entsorgung
48	Personalauszahlungen	40 040	18 024	2 535
49	Dienstbezüge	32 326	14 377	2 065
50	Beamte	3 049	2 201	105
51	Arbeitnehmer	29 354	11 875	1 967
52	Beiträge zu Versorgungskassen	2 381	1 467	114
53	Beamte	1 357	1 056	45
54	Arbeitnehmer	1 024	411	68
55	Beiträge zur gesetzlichen Sozialversicherung	5 275	2 151	357
56	Beihilfen, Unterstützungsleistungen für Beschäftigte	58	29	0
57	Versorgungsauszahlungen	-	-	-
58	Versorgungsbezüge	-	-	-
59	Beiträge zur gesetzlichen Sozialversicherung	-	-	-
60	Beihilfen, Unterstützungsleist. für Versorgungsempfänger	-	-	-
61	Sach- und Dienstleistungen	7 415	1 506	29
62	Unterhaltung sowie Bewirtschaftung der Grundstücke, baulichen Anlagen und des sonstigen Vermögens	481	199	26
63	Transferzahlungen, sonst. Auszahl. aus lfd. Verwaltungstätigkeit	33 991	2 272	34 228
64	allgemeine Umlagen an Gemeinden/GV	-	-	-
65	Soziale Leistungen und aufgabenbezogene Leistungsbeteilig.	-	-	-
66	Leistungen der Grundsicherung für Arbeitssuchende (SGB II)	-	-	-
67	Leistungen nach §§ 16 und 19 SGB II (ALG II)	-	-	-
68	Leistungen der Sozialhilfe (SGB XII)	-	-	-
69	Leistungen der Kinder- und Jugendhilfe (SGB VIII)	-	-	-
70	Sonstige Sozialleistungen	-	-	-
71	Zuschüsse für laufende Zwecke an öffentliche und private Unternehmen und übrige Bereiche	28 557	1 184	-
72	Erstattungen für laufende Zwecke an öffentliche und private Unternehmen und übrige Bereiche	177	204	33 929
73	Zinsen und sonstige Finanzauszahlungen	49	-	109
74	Zinsauszahlungen	-	-	-
75	Auszahlungen aus laufender Verwaltungstätigkeit	81 495	21 802	36 901
76	abzüglich Zahlungen von gleicher Ebene	1 838	-	-
<b>77</b>	<b>Bereinigte Auszahlungen aus laufender Verwaltungstätigkeit</b>	<b>79 657</b>	<b>21 802</b>	<b>36 901</b>
78	Auszahlungen aus Investitionstätigkeit	31 543	55	173
79	Zuweisungen und Zuschüsse für Investitionen	19 521	-	-
80	Erwerb von Grundstücken und Gebäuden	206	-	-
81	Erwerb von beweglichen Sachen des Anlagevermögens	359	55	18
82	Erwerb von Finanzanlagen	-	-	-
83	Baumaßnahmen	11 458	-	155
84	Auszahlungen (ohne Finanzierungstätigkeit)	113 038	21 857	37 073
85	abzüglich Zahlungen von gleicher Ebene	1 838	-	-
<b>86</b>	<b>Bereinigte Auszahlungen (ohne Finanzierungstätigkeit)</b>	<b>111 200</b>	<b>21 857</b>	<b>37 073</b>
87	Bereinigte Auszahlungen aus Finanzierungstätigkeit	-	-	-
88	Tilgung von Krediten für Investitionen	-	-	-
<b>89</b>	<b>Saldo der bereinigten Einzahlungen und Auszahlungen (ohne Finanzierungstätigkeit)</b>	<b>-36 017</b>	<b>-4 204</b>	<b>78 694</b>

1) Berechnungsgrundlage: Einwohner am 30.06.2016

Davon Produktbereich						Lfd. Nr.
54	55	56	57	61	7	
Verkehrsflächen und -anlagen, Öffentlicher Personennahverkehr	Natur- und Landschaftspflege	Umweltschutz	Wirtschaft und Tourismus	Allgemeine Finanzwirtschaft	Besondere Schadensereignisse	
45 653	32 788	13 157	7 266	-	-	48
37 224	26 671	10 462	5 943	-	-	49
1 199	1 264	1 804	159	-	-	50
36 073	25 409	8 644	5 836	-	-	51
1 796	1 440	1 064	281	-	-	52
548	568	767	81	-	-	53
1 248	872	297	200	-	-	54
6 618	4 653	1 581	1 038	-	-	55
15	24	49	4	-	-	56
8	11	-	-	-	-	57
8	11	-	-	-	-	58
-	-	-	-	-	-	59
-	-	-	-	-	-	60
92 491	16 732	2 856	5 162	-	4 249	61
81 741	15 267	2 255	2 454 -	-	4 249	62
24 799	13 438	1 284	23 742	218 238	141	63
-	-	-	-	171 658	-	64
-	-	-	-	-	-	65
-	-	-	-	-	-	66
-	-	-	-	-	-	67
-	-	-	-	-	-	68
-	-	-	-	-	-	69
-	-	-	-	-	-	70
4 294	284	255	18 005	-	-	71
18 115	11 448	73	1 743	-	-	72
83	9	-	168	18 975	5	73
-	4	-	-	17 293	-	74
163 034	62 977	17 297	36 338	237 213	4 395	75
0	-	159	-	-	-	76
<b>163 034</b>	<b>62 977</b>	<b>17 139</b>	<b>36 338</b>	<b>237 213</b>	<b>4 395</b>	<b>77</b>
62 516	11 415	1 635	22 037	-	9 352	78
1 963	1 390	372	878	-	-	79
988	170	9	785	-	3	80
1 480	1 096	84	168	-	73	81
-	-	-	17 345	-	-	82
58 085	8 759	1 171	2 862	-	9 277	83
225 550	74 392	18 932	58 375	237 213	13 747	84
0	16	159	-	-	-	85
<b>225 549</b>	<b>74 376</b>	<b>18 773</b>	<b>58 375</b>	<b>237 213</b>	<b>13 747</b>	<b>86</b>
-	-	-	-	139 097	-	87
-	-	-	-	134 484	-	88
<b>-126 062</b>	<b>-55 698</b>	<b>-17 078</b>	<b>-29 433</b>	<b>2 427 855</b>	<b>-9 318</b>	<b>89</b>

### 3.1.2 Einzahlungen und Auszahlungen der kreisangehörige Gemeinden nach Produktbereichen (in 1 000€)

Lfd. Nr.	Art der Einzahlungen/Auszahlungen	Gesamt- haushalt	Davon Produktbereich	
			11	12
			Innere Verwaltung	Sicherheit und Ordnung
01	Steuern u. steuerähn. Abgaben (ohne Ausgleichsleist.) - brutto	1 928 649	-	-
02	nachrichtlich: Steuern - netto	1 857 905	-	-
03	Realsteuern	1 111 064	-	-
04	Grundsteuer A	14 087	-	-
05	Grundsteuer B	278 778	-	-
06	Gewerbesteuer - brutto	818 200	-	-
07	nachrichtlich: Gewerbesteuer - netto	747 456	-	-
08	Gemeindeanteile an Gemeinschaftssteuern	801 538	-	-
09	Gemeindeanteil an der Einkommensteuer	675 464	-	-
10	Gemeindeanteil an der Umsatzsteuer	126 074	-	-
11	Sonstige Gemeindesteuern	15 171	-	-
12	Zuwendungen und allgem. Umlagen (einschl. Ausgleichsleist.)	1 371 875	27 040	4 207
13	Ausgleichsleistungen und Zuweisungen vom Land	1 248 849	6 121	2 361
14	Schlüsselzuweisungen	744 786	-	-
	nachrichtlich: investive Schlüsselzuweisungen			
15	zur Verwendung für Instandsetzungen	10 757	156	165
16	Bedarfszuweisungen	2 221	-	-
17	Sonstige Zuweisungen und Zuschüsse vom Land	501 841	6 121	2 361
18	Allgemeine Umlagen von Gemeinden	-	-	-
19	Aufgabenbezogene Leistungsbeteiligungen und Zuw. v. Bund	3 409	796	109
20	Sonstige Transfereinzahlungen	963	22	6
21	Ersatz von sozialen Leistungen außerhalb von Einrichtungen	31	-	-
22	Ersatz von sozialen Leistungen in Einrichtungen	73	-	-
23	Öffentlich-rechtliche Leistungsentgelte	228 030	3 729	28 497
24	Privatrechtl. Leistungsentgelte, Kostenerstatt. und Kostenumlagen	257 381	101 869	17 349
25	Mieten und Pachten	112 009	74 590	1 048
26	Verkauf von Vorräten	23 193	3 684	211
27	Sonstige privatrechtliche Leistungsentgelte	21 489	5 635	1 045
28	Kostenerstattungen, Kostenumlagen	100 690	17 960	15 046
29	Kostenerstattungen vom Land	9 510	801	183
30	Sonstige Einzahlungen aus laufender Verwaltungstätigkeit	119 347	16 926	11 700
31	Zinsen und sonstige Finanzeinzahlungen	99 755	16 589	77
32	Zinseinzahlungen	7 918	193	0
33	Einzahlungen aus laufender Verwaltungstätigkeit	4 006 000	166 175	61 837
34	abzüglich Zahlungen von gleicher Ebene	139 026	23 145	8 088
<b>35</b>	<b>Bereinigte Einzahlungen aus laufender Verwaltungstätigkeit</b>	<b>3 866 974</b>	<b>143 030</b>	<b>53 748</b>
36	Einzahlungen aus Investitionstätigkeit	569 219	88 220	18 686
37	Investitionszuwendungen	458 134	41 440	17 974
38	Investitionszuwendungen vom Land	431 106	38 043	14 511
39	Investive Schlüsselzuweisungen	102 333	4 482	1 297
40	Veräußerung von Grundstücken und Gebäuden	55 199	38 036	101
41	Veräußerung von beweglichen Vermögensgegenständen	1 337	861	307
42	Veräußerung von Finanzanlagen	35 697	5 399	-
43	Einzahlungen (ohne Finanzierungstätigkeit)	4 575 218	254 395	80 522
44	abzüglich Zahlungen von gleicher Ebene	150 410	25 302	11 261
<b>45</b>	<b>Bereinigte Einzahlungen (ohne Finanzierungstätigkeit)</b>	<b>4 424 808</b>	<b>229 094</b>	<b>69 261</b>
46	Bereinigte Einzahlungen aus Finanzierungstätigkeit	173 740	1 756	1
47	Kreditaufnahmen für Investitionen	172 920	1 600	-

1) Berechnungsgrundlage: Einwohner am 30.06.2016

Davon Produktbereich						Lfd. Nr.
21-24	25-29	31-35	36	41	42	
Schulträger- aufgaben	Kultur und Wissenschaft	Soziale Hilfen	Kinder-,Jugend- und Familienhilfe (SGB VIII)	Gesundheits- dienste	Sport- förderung	
-	-	-	-	-	-	01
-	-	-	-	-	-	02
-	-	-	-	-	-	03
-	-	-	-	-	-	04
-	-	-	-	-	-	05
-	-	-	-	-	-	06
-	-	-	-	-	-	07
-	-	-	-	-	-	08
-	-	-	-	-	-	09
-	-	-	-	-	-	10
-	-	-	-	-	-	11
13 718	14 472	3 584	346 208	-	1 096	12
11 555	2 542	686	282 281	-	310	13
-	-	-	-	-	-	14
224	-	-	93	-	28	15
-	-	-	-	-	-	16
11 555	2 542	686	282 281	-	310	17
-	-	-	-	-	-	18
109	473	340	743	-	21	19
1	0	29	362	-	1	20
-	-	29	2	-	-	21
-	-	-	73	-	-	22
1 444	8 232	372	86 264	351	10 682	23
8 155	6 013	3 361	47 866	180	6 522	24
1 881	1 974	493	2 282	172	4 083	25
1 206	2 173	167	4 780	9	472	26
980	730	79	2 515	-	1 005	27
4 088	1 136	2 622	38 289	-	962	28
183	160	12	1 229	-	3	29
181	526	11	252	26	772	30
58	68	3	657	-	2 142	31
3	0	-	3	-	0	32
23 557	29 312	7 360	481 609	557	21 216	33
3 493	2 122	3 194	85 047	-	513	34
<b>20 065</b>	<b>27 190</b>	<b>4 166</b>	<b>396 562</b>	<b>557</b>	<b>20 703</b>	<b>35</b>
31 678	3 709	1	14 867	498	12 920	36
31 581	3 643	1	14 839	498	12 763	37
28 628	3 350	-	11 467	498	12 239	38
3 087	-	-	1 950	-	145	39
56	63	-	1	-	74	40
7	2	-	1	-	20	41
-	-	-	-	-	-	42
55 236	33 021	7 362	496 476	1 055	34 136	43
3 532	2 206	3 195	87 921	-	513	44
<b>51 704</b>	<b>30 815</b>	<b>4 167</b>	<b>408 554</b>	<b>1 055</b>	<b>33 623</b>	<b>45</b>
13	-	-	-	-	1	46
-	-	-	-	-	-	47

### 3.1.2 Einzahlungen und Auszahlungen der kreisangehörige Gemeinden nach Produktbereichen (in 1 000€)

Lfd. Nr.	Art der Einzahlungen/Auszahlungen	Gesamt- haushalt	Davon Produktbereich	
			11	12
			Innere Verwaltung	Sicherheit und Ordnung
48	Personalauszahlungen	1 163 266	453 827	117 219
49	Dienstbezüge	933 510	355 584	94 729
50	Beamte	50 059	36 056	11 529
51	Arbeitnehmer	872 402	316 328	82 857
52	Beiträge zu Versorgungskassen	58 463	35 196	6 516
53	Beamte	29 002	24 434	3 747
54	Arbeitnehmer	29 379	10 721	2 768
55	Beiträge zur gesetzlichen Sozialversicherung	169 391	62 276	15 654
56	Beihilfen, Unterstützungsleistungen für Beschäftigte	1 902	771	320
57	Versorgungsauszahlungen	528	409	80
58	Versorgungsbezüge	39	8	10
59	Beiträge zur gesetzlichen Sozialversicherung	8	-	-
60	Beihilfen, Unterstützungsleist. für Versorgungsempfänger	481	400	70
61	Sach- und Dienstleistungen	754 903	181 832	43 007
62	Unterhaltung sowie Bewirtschaftung der Grundstücke, baulichen Anlagen und des sonstigen Vermögens	543 976	135 000	18 518
63	Transferzahlungen, sonst. Auszahl. aus lfd. Verwaltungstätigkeit	1 750 391	111 269	25 866
64	allgemeine Umlagen an Gemeinden/GV	822 810	-	-
65	Soziale Leistungen und aufgabenbezogene Leistungsbeteilig.	1 987	-	-
66	Leistungen der Grundsicherung für Arbeitssuchende (SGB II)	-	-	-
67	Leistungen nach §§ 16 und 19 SGB II (ALG II)	-	-	-
68	Leistungen der Sozialhilfe (SGB XII)	-	-	-
69	Leistungen der Kinder- und Jugendhilfe (SGB VIII)	443	-	-
70	Sonstige Sozialleistungen	1 544	-	-
71	Zuschüsse für laufende Zwecke an öffentliche und private Unternehmen und übrige Bereiche	520 354	7 920	1 430
72	Erstattungen für laufende Zwecke an öffentliche und private Unternehmen und übrige Bereiche	38 234	4 853	1 147
73	Zinsen und sonstige Finanzauszahlungen	51 476	3 607	136
74	Zinsauszahlungen	36 331	218	1
75	Auszahlungen aus laufender Verwaltungstätigkeit	3 720 565	750 943	186 308
76	abzüglich Zahlungen von gleicher Ebene	139 026	23 145	8 088
<b>77</b>	<b>Bereinigte Auszahlungen aus laufender Verwaltungstätigkeit</b>	<b>3 581 539</b>	<b>727 798</b>	<b>178 219</b>
78	Auszahlungen aus Investitionstätigkeit	697 512	105 902	39 248
79	Zuweisungen und Zuschüsse für Investitionen	49 032	4 283	53
80	Erwerb von Grundstücken und Gebäuden	26 470	11 179	167
81	Erwerb von beweglichen Sachen des Anlagevermögens	65 202	20 027	22 928
82	Erwerb von Finanzanlagen	74 862	1 085	-
83	Baumaßnahmen	475 613	68 868	16 099
84	Auszahlungen (ohne Finanzierungstätigkeit)	4 418 077	856 846	225 555
85	abzüglich Zahlungen von gleicher Ebene	150 410	25 302	11 261
<b>86</b>	<b>Bereinigte Auszahlungen (ohne Finanzierungstätigkeit)</b>	<b>4 267 666</b>	<b>831 544</b>	<b>214 295</b>
87	Bereinigte Auszahlungen aus Finanzierungstätigkeit	247 327	713	8
88	Tilgung von Krediten für Investitionen	247 206	603	-
<b>89</b>	<b>Saldo der bereinigten Einzahlungen und Auszahlungen (ohne Finanzierungstätigkeit)</b>	<b>157 142</b>	<b>-602 450</b>	<b>-145 033</b>

1) Berechnungsgrundlage: Einwohner am 30.06.2016



Davon Produktbereich						Lfd. Nr.
21-24	25-29	31-35	36	41	42	
Schulträger- aufgaben	Kultur und Wissenschaft	Soziale Hilfen	Kinder-,Jugend- und Familienhilfe (SGB VIII)	Gesundheits- dienste	Sport- förderung	
43 501	41 914	8 130	376 346	115	16 435	48
35 749	34 330	6 635	306 604	94	13 463	49
203	29	41	281	-	86	50
33 210	32 976	6 326	304 384	94	12 773	51
1 206	1 084	216	10 449	3	411	52
117	4	15	99	-	8	53
1 084	1 074	202	10 326	3	401	54
6 506	6 485	1 275	58 609	18	2 549	55
39	14	3	683	-	12	56
8	-	-	22	-	-	57
-	-	-	12	-	-	58
-	-	-	8	-	-	59
8	-	-	3	-	-	60
101 549	27 388	2 803	43 361	284	30 618	61
64 470	10 686	810	30 859	63	23 648	62
17 181	42 620	6 352	496 104	635	22 489	63
-	-	-	-	-	-	64
-	-	1 544	443	-	-	65
-	-	-	-	-	-	66
-	-	-	-	-	-	67
-	-	-	-	-	-	68
-	-	-	443	-	-	69
-	-	1 544	-	-	-	70
5 802	34 650	3 296	416 918	379	18 040	71
475	390	191	12 196	-	1 954	72
163	38	10	168	-	525	73
90	-	-	-	-	1	74
162 401	111 960	17 295	916 001	1 035	70 068	75
3 493	2 122	3 194	85 047	-	513	76
<b>158 909</b>	<b>109 838</b>	<b>14 101</b>	<b>830 954</b>	<b>1 035</b>	<b>69 555</b>	<b>77</b>
61 171	7 732	1 543	35 594	634	28 513	78
153	1 308	257	1 319	14	5 106	79
632	86	14	238	-	754	80
8 227	1 695	44	3 252	2	1 530	81
-	986	-	-	-	1 130	82
52 160	3 658	1 229	30 785	618	19 993	83
223 573	119 692	18 838	951 595	1 669	98 581	84
3 532	2 206	3 195	87 921	-	513	85
<b>220 041</b>	<b>117 486</b>	<b>15 643</b>	<b>863 674</b>	<b>1 669</b>	<b>98 068</b>	<b>86</b>
300	-	-	-	-	3	87
300	-	-	-	-	-	88
<b>-168 337</b>	<b>-86 671</b>	<b>-11 476</b>	<b>-455 119</b>	<b>-613</b>	<b>-64 445</b>	<b>89</b>

### 3.1.2 Einzahlungen und Auszahlungen der kreisangehörige Gemeinden nach Produktbereichen (in 1 000€)

Lfd. Nr.	Art der Einzahlungen/Auszahlungen	Davon Produktbereich		
		51	52	53
		Räumliche Planung und Entwicklung	Bau- und Grundstücks- ordnung	Ver- und Entsorgung
01	Steuern u. steuerähn. Abgaben (ohne Ausgleichsleist.) - brutto	-	-	-
02	nachrichtlich: Steuern - netto	-	-	-
03	Realsteuern	-	-	-
04	Grundsteuer A	-	-	-
05	Grundsteuer B	-	-	-
06	Gewerbesteuer - brutto	-	-	-
07	nachrichtlich: Gewerbesteuer - netto	-	-	-
08	Gemeindeanteile an Gemeinschaftssteuern	-	-	-
09	Gemeindeanteil an der Einkommensteuer	-	-	-
10	Gemeindeanteil an der Umsatzsteuer	-	-	-
11	Sonstige Gemeindesteuern	-	-	-
12	Zuwendungen und allgem. Umlagen (einschl. Ausgleichsleist.)	30 898	1 174	1 103
13	Ausgleichsleistungen und Zuweisungen vom Land	27 369	696	736
14	Schlüsselzuweisungen	-	-	-
	nachrichtlich: investive Schlüsselzuweisungen			
15	zur Verwendung für Instandsetzungen	773	-	90,192
16	Bedarfszuweisungen	-	-	-
17	Sonstige Zuweisungen und Zuschüsse vom Land	27 369	696	736
18	Allgemeine Umlagen von Gemeinden	-	-	-
19	Aufgabenbezogene Leistungsbeteiligungen und Zuw. v. Bund	160	-	-
20	Sonstige Transfereinzahlungen	517	0,908	-
21	Ersatz von sozialen Leistungen außerhalb von Einrichtungen	-	-	-
22	Ersatz von sozialen Leistungen in Einrichtungen	-	-	-
23	Öffentlich-rechtliche Leistungsentgelte	387	4 104	52 536
24	Privatrechtl. Leistungsentgelte, Kostenerstatt. und Kostenumlagen	4 750	16 077	3 487
25	Mieten und Pachten	1 710	14 948	40
26	Verkauf von Vorräten	36	6	305
27	Sonstige privatrechtliche Leistungsentgelte	1 085	101	387
28	Kostenerstattungen, Kostenumlagen	1 919	1 022	2 755
29	Kostenerstattungen vom Land	795	20	54,147
30	Sonstige Einzahlungen aus laufender Verwaltungstätigkeit	367	59	75 579
31	Zinsen und sonstige Finanzeinzahlungen	12	254	54 448
32	Zinseinzahlungen	8	128,802	318,148
33	Einzahlungen aus laufender Verwaltungstätigkeit	36 932	21 669	187 153
34	abzüglich Zahlungen von gleicher Ebene	584	318	523
<b>35</b>	<b>Bereinigte Einzahlungen aus laufender Verwaltungstätigkeit</b>	<b>36 348</b>	<b>21 351</b>	<b>186 629</b>
36	Einzahlungen aus Investitionstätigkeit	105 144	10 794	6 738
37	Investitionszuwendungen	93 181	6 358	1 788
38	Investitionszuwendungen vom Land	89 723	6 302	1 672
39	Investive Schlüsselzuweisungen	2 111	298	895
40	Veräußerung von Grundstücken und Gebäuden	8 621	3 799	691,094
41	Veräußerung von beweglichen Vermögensgegenständen	47	0	6,24
42	Veräußerung von Finanzanlagen	-	-	394,373
43	Einzahlungen (ohne Finanzierungstätigkeit)	142 075	32 463	193 890
44	abzüglich Zahlungen von gleicher Ebene	1 067	318	593
<b>45</b>	<b>Bereinigte Einzahlungen (ohne Finanzierungstätigkeit)</b>	<b>141 008</b>	<b>32 145</b>	<b>193 297</b>
46	Bereinigte Einzahlungen aus Finanzierungstätigkeit	-	206	1 736
47	Kreditaufnahmen für Investitionen	-	141	1 663

1) Berechnungsgrundlage: Einwohner am 30.06.2016

Davon Produktbereich						Lfd. Nr.
54	55	56	57	61	7	
Verkehrsflächen und -anlagen, Öffentlicher Personennahverkehr	Natur- und Landschaftspflege	Umweltschutz	Wirtschaft und Tourismus	Allgemeine Finanzwirtschaft	Besondere Schadensereignisse	
-	-	-	-	1 928 649	-	01
-	-	-	-	1 857 905	-	02
-	-	-	-	1 111 064	-	03
-	-	-	-	14 087	-	04
-	-	-	-	278 778	-	05
-	-	-	-	818 200	-	06
-	-	-	-	747 456	-	07
-	-	-	-	801 538	-	08
-	-	-	-	675 464	-	09
-	-	-	-	126 074	-	10
-	-	-	-	15 171	-	11
96 375	4 055	186	2 494	758 748	66 515	12
89 959	2 923	112	1 066	758 748	61 384	13
-	-	-	-	744 786	-	14
1 444	-	-	-	7 782	-	15
-	-	-	-	1 967	254,058	16
89 959	2 923	112	1 066	11 995	61 130	17
-	-	-	-	-	-	18
21	30	47	561	-	-	19
-	0,183	-	12	12,301	-	20
-	-	-	-	-	-	21
-	-	-	-	-	-	22
10 854	12 523	65	7 992	-	-	23
7 392	12 978	33	9 996	1 723	9 630	24
698	2 595	2	5 494	-	-	25
104	8 085	0,164	1 955	-	-	26
1 602	365	7	1 190	-	4 762	27
4 989	1 932	24	1 356	1 723	4 868	28
1 396	489,029	6	8	-	4 171	29
349,355	341	16,317	2 084	7 206	2 949	30
139,261	15,695	-	2 136	16 242	6 914	31
1,259	0,01	-	148	7 115	-	32
115 109	29 912	299	24 715	2 712 580	86 008	33
5 503	251	25	611	1 730	3 878	34
<b>109 605</b>	<b>29 661</b>	<b>275</b>	<b>24 103</b>	<b>2 710 850</b>	<b>82 130</b>	<b>35</b>
78 370	12 059	-48	12 953	118 051	54 579	36
75 178	11 327	-48	9 387	85 433	52 792	37
67 950	10 150	-75	8 528	85 315	52 804	38
3 615	160,629	-	23	84 248	21,763	39
373,639	646,568	-	2 737	-	-	40
48,868	23,519	-	14,45	-	-	41
-	-	-	166,6	29 736	-	42
193 478	41 971	251	37 668	2 830 631	140 587	43
7 274	365	25	1 215	1 745	3 878	44
<b>186 205</b>	<b>41 606</b>	<b>226</b>	<b>36 453</b>	<b>2 828 886</b>	<b>136 709</b>	<b>45</b>
-	-	-	100	169 928	-	46
-	-	-	-	169 516	-	47

### 3.1.2 Einzahlungen und Auszahlungen der kreisangehörige Gemeinden nach Produktbereichen (in 1 000€)

Lfd. Nr.	Art der Einzahlungen/Auszahlungen	Davon Produktbereich		
		51	52	53
		Räumliche Planung und Entwicklung	Bau- und Grundstücks- ordnung	Ver- und Entsorgung
48	Personalauszahlungen	28 581	21 782	4 003
49	Dienstbezüge	23 341	17 773	3 251
50	Beamte	613	574	44
51	Arbeitnehmer	22 711	17 171	3 201
52	Beiträge zu Versorgungskassen	989	777	114
53	Beamte	218	196	7
54	Arbeitnehmer	770	581	107
55	Beiträge zur gesetzlichen Sozialversicherung	4 241	3 224	636
56	Beihilfen, Unterstützungsleistungen für Beschäftigte	10	7	2
57	Versorgungsauszahlungen	-	9	-
58	Versorgungsbezüge	-	9	-
59	Beiträge zur gesetzlichen Sozialversicherung	-	-	-
60	Beihilfen, Unterstützungsleist. für Versorgungsempfänger	-	-	-
61	Sach- und Dienstleistungen	12 134	9 295	18 028
62	Unterhaltung sowie Bewirtschaftung der Grundstücke, baulichen Anlagen und des sonstigen Vermögens	5 327	7 689	12 225
63	Transferzahlungen, sonst. Auszahl. aus lfd. Verwaltungstätigkeit	27 535	2 596	32 399
64	allgemeine Umlagen an Gemeinden/GV	-	-	-
65	Soziale Leistungen und aufgabenbezogene Leistungsbeteilig.	-	-	-
66	Leistungen der Grundsicherung für Arbeitssuchende (SGB II)	-	-	-
67	Leistungen nach §§ 16 und 19 SGB II (ALG II)	-	-	-
68	Leistungen der Sozialhilfe (SGB XII)	-	-	-
69	Leistungen der Kinder- und Jugendhilfe (SGB VIII)	-	-	-
70	Sonstige Sozialleistungen	-	-	-
71	Zuschüsse für laufende Zwecke an öffentliche und private Unternehmen und übrige Bereiche	13 104	463	678
72	Erstattungen für laufende Zwecke an öffentliche und private Unternehmen und übrige Bereiche	919	213	6 901
73	Zinsen und sonstige Finanzauszahlungen	531	343	423
74	Zinsauszahlungen	4	8	38
75	Auszahlungen aus laufender Verwaltungstätigkeit	68 780	34 025	54 853
76	abzüglich Zahlungen von gleicher Ebene	584	318	523
<b>77</b>	<b>Bereinigte Auszahlungen aus laufender Verwaltungstätigkeit</b>	<b>68 196</b>	<b>33 706</b>	<b>54 330</b>
78	Auszahlungen aus Investitionstätigkeit	92 378	18 598	25 078
79	Zuweisungen und Zuschüsse für Investitionen	23 299	1 728	2 140
80	Erwerb von Grundstücken und Gebäuden	4 998	215	51
81	Erwerb von beweglichen Sachen des Anlagevermögens	2 280	41	270
82	Erwerb von Finanzanlagen	-	12 538	7 856
83	Baumaßnahmen	61 778	4 064	14 274
84	Auszahlungen (ohne Finanzierungstätigkeit)	161 158	52 623	79 931
85	abzüglich Zahlungen von gleicher Ebene	1 067	318	593
<b>86</b>	<b>Bereinigte Auszahlungen (ohne Finanzierungstätigkeit)</b>	<b>160 090</b>	<b>52 304</b>	<b>79 337</b>
87	Bereinigte Auszahlungen aus Finanzierungstätigkeit	-	292	597
88	Tilgung von Krediten für Investitionen	-	292	597
<b>89</b>	<b>Saldo der bereinigten Einzahlungen und Auszahlungen (ohne Finanzierungstätigkeit)</b>	<b>-19 082</b>	<b>-20 160</b>	<b>113 960</b>

1) Berechnungsgrundlage: Einwohner am 30.06.2016

Davon Produktbereich						Lfd. Nr.
54	55	56	57	61	7	
Verkehrsflächen und -anlagen, Öffentlicher Personennahverkehr	Natur- und Landschaftspflege	Umweltschutz	Wirtschaft und Tourismus	Allgemeine Finanzwirtschaft	Besondere Schadensereignisse	
18 579	16 335	748	15 674	-	78	48
15 200	13 281	604	12 806	-	65	49
310	77	6	211	-	-	50
14 827	12 849	598	12 032	-	65	51
576	456	28	440	-	2	52
74	24	6	52	-	-	53
501	431	22	385	-	2	54
2 793	2 577	116	2 419	-	12	55
11	21	0	9	-	-	56
-	-	-	-	-	-	57
-	-	-	-	-	-	58
-	-	-	-	-	-	59
-	-	-	-	-	-	60
142 794	39 998	505	19 099	-	82 207	61
111 908	33 458	444	10 352	-	78 518	62
33 028	5 623	326	15 995	905 453	4 922	63
-	-	-	-	822 810	-	64
-	-	-	-	-	-	65
-	-	-	-	-	-	66
-	-	-	-	-	-	67
-	-	-	-	-	-	68
-	-	-	-	-	-	69
-	-	-	-	-	-	70
7 839	1 302	6	8 526	-	0	71
7 113	984	0	898	-	-	72
112	3	-	345	38 871	6 202	73
2	-	-	300	35 670	-	74
194 513	61 958	1 580	51 113	944 324	93 410	75
5 503	251	25	611	1 730	3 878	76
<b>189 010</b>	<b>61 706</b>	<b>1 555</b>	<b>50 502</b>	<b>942 593</b>	<b>89 532</b>	<b>77</b>
117 757	20 024	71	20 634	56 147	66 487	78
7 505	266	-	1 135	266	200	79
2 544	497	-	3 586	-	1 509	80
1 720	1 820	39	1 213	-	114	81
-	3	-	735	50 528	-	82
105 988	17 438	32	13 965	-	64 664	83
312 270	81 982	1 651	71 747	1 000 471	159 897	84
7 274	365	25	1 215	1 745	3 878	85
<b>304 996</b>	<b>81 617</b>	<b>1 626</b>	<b>70 532</b>	<b>998 726</b>	<b>156 019</b>	<b>86</b>
21	-	-	66	245 327	-	87
21	-	-	66	245 327	-	88
<b>-118 791</b>	<b>-40 011</b>	<b>-1 400</b>	<b>-34 079</b>	<b>1 830 160</b>	<b>-19 310</b>	<b>89</b>

### 3.1.3 Einzahlungen und Auszahlungen der Landkreise nach Produktbereichen (in 1 000€)

Lfd. Nr.	Art der Einzahlungen/Auszahlungen	Gesamt- haushalt	Davon Produktbereich	
			11	12
			Innere Verwaltung	Sicherheit und Ordnung
01	Steuern u. steuerähnli. Abgaben (ohne Ausgleichsleist.) - brutto	-	-	-
02	nachrichtlich: Steuern - netto	-	-	-
03	Realsteuern	-	-	-
04	Grundsteuer A	-	-	-
05	Grundsteuer B	-	-	-
06	Gewerbesteuer - brutto	-	-	-
07	nachrichtlich: Gewerbesteuer - netto	-	-	-
08	Gemeindeanteile an Gemeinschaftssteuern	-	-	-
09	Gemeindeanteil an der Einkommensteuer	-	-	-
10	Gemeindeanteil an der Umsatzsteuer	-	-	-
11	Sonstige Gemeindesteuern	-	-	-
12	Zuwendungen und allgem. Umlagen (einschl. Ausgleichsleist.)	2 674 101	2 967	371
13	Ausgleichsleistungen und Zuweisungen vom Land	1 374 574	1 419	315
14	Schlüsselzuweisungen	580 424	-	-
	nachrichtlich: investive Schlüsselzuweisungen			
15	zur Verwendung für Instandsetzungen	2 959	1 084	-
16	Bedarfszuweisungen	17 859	-	-
17	Sonstige Zuweisungen und Zuschüsse vom Land	551 796	1 419	315
18	Allgemeine Umlagen von Gemeinden	798 765	-	-
19	Aufgabenbezogene Leistungsbeteiligungen und Zuw. v. Bund	468 921	107	34
20	Sonstige Transfereinzahlungen	68 541	4	-
21	Ersatz von sozialen Leistungen außerhalb von Einrichtungen	50 254	-	-
22	Ersatz von sozialen Leistungen in Einrichtungen	18 260	-	-
23	Öffentlich-rechtliche Leistungsentgelte	251 547	1 133	122 310
24	Privatrechtl. Leistungsentgelte, Kostenerstatt. und Kostenumlagen	541 294	17 881	3 315
25	Mieten und Pachten	12 873	9 442	193
26	Verkauf von Vorräten	5 195	30	79
27	Sonstige privatrechtliche Leistungsentgelte	12 374	2 109	460
28	Kostenerstattungen, Kostenumlagen	510 850	6 300	2 584
29	Kostenerstattungen vom Land	341 837	109	205
30	Sonstige Einzahlungen aus laufender Verwaltungstätigkeit	25 443	3 698	20 722
31	Zinsen und sonstige Finanzeinzahlungen	11 717	4 059	-
32	Zinseinzahlungen	1 626	64	-
33	Einzahlungen aus laufender Verwaltungstätigkeit	3 572 642	29 741	146 718
34	abzüglich Zahlungen von gleicher Ebene	826 024	1 208	953
<b>35</b>	<b>Bereinigte Einzahlungen aus laufender Verwaltungstätigkeit</b>	<b>2 746 618</b>	<b>28 534</b>	<b>145 765</b>
36	Einzahlungen aus Investitionstätigkeit	135 194	16 020	3 171
37	Investitionszuwendungen	117 551	11 330	2 922
38	Investitionszuwendungen vom Land	106 851	7 599	2 795
39	Investive Schlüsselzuweisungen	17 951	1 195	124
40	Veräußerung von Grundstücken und Gebäuden	2 509	2 172	-
41	Veräußerung von beweglichen Vermögensgegenständen	448	40	249
42	Veräußerung von Finanzanlagen	11 804	2 478	-
43	Einzahlungen (ohne Finanzierungstätigkeit)	3 707 836	45 761	149 889
44	abzüglich Zahlungen von gleicher Ebene	832 668	4 888	1 077
<b>45</b>	<b>Bereinigte Einzahlungen (ohne Finanzierungstätigkeit)</b>	<b>2 875 169</b>	<b>40 873</b>	<b>148 812</b>
46	Bereinigte Einzahlungen aus Finanzierungstätigkeit	104 983	-	-
47	Kreditaufnahmen für Investitionen	104 954	-	-

1) Berechnungsgrundlage: Einwohner am 30.06.2016

Davon Produktbereich						Lfd. Nr.
21-24	25-29	31-35	36	41	42	
Schulträger- aufgaben	Kultur und Wissenschaft	Soziale Hilfen	Kinder-,Jugend- und Familienhilfe (SGB VIII)	Gesundheits- dienste	Sport- förderung	
-	-	-	-	-	-	- 01
-	-	-	-	-	-	- 02
-	-	-	-	-	-	- 03
-	-	-	-	-	-	- 04
-	-	-	-	-	-	- 05
-	-	-	-	-	-	- 06
-	-	-	-	-	-	- 07
-	-	-	-	-	-	- 08
-	-	-	-	-	-	- 09
-	-	-	-	-	-	- 10
-	-	-	-	-	-	- 11
5 999	3 413	680 141	27 347	6 311	260	12
4 933	410	218 329	21 116	6 040	169	13
-	-	-	-	-	-	- 14
-	-	-	-	-	-	- 15
-	-	-	-	-	-	- 16
4 933	410	218 329	21 116	6 040	169	17
-	-	-	-	-	-	- 18
84	0	461 250	2 863	77	-	- 19
15	-	59 289	9 233	-	-	- 20
-	-	44 861	5 393	-	-	- 21
-	-	14 429	3 832	-	-	- 22
8 686	1 252	1 345	184	3 255	189	23
7 657	1 190	414 932	46 293	840	194	24
1 943	98	322	249	2	182	25
402	64	1	3	43	10	26
432	14	7 310	189	79	0	27
4 880	1 014	407 299	45 852	716	1	28
405	-	304 018	27 809	131	-	29
19	0	254	50	25	-	30
2	1	7	80	19	-	31
-	-	4	2	-	-	32
22 378	5 855	1 155 967	83 187	10 449	643	33
1 066	328	4 843	15 660	258	-	34
<b>21 311</b>	<b>5 527</b>	<b>1 151 124</b>	<b>67 527</b>	<b>10 191</b>	<b>643</b>	<b>35</b>
6 472	1 402	4 464	9 150	2	862	36
6 410	1 399	4 462	9 150	2	862	37
6 175	140	3 211	8 298	2	651	38
-	-	-	101	-	-	- 39
50	1	-	-	-	-	- 40
10	2	2	-	-	-	- 41
-	-	-	-	-	-	- 42
28 850	7 257	1 160 431	92 338	10 451	1 505	43
1 239	1 337	4 843	15 953	258	210	44
<b>27 611</b>	<b>5 920</b>	<b>1 155 588</b>	<b>76 385</b>	<b>10 193</b>	<b>1 294</b>	<b>45</b>
-	-	-	-	-	-	- 46
-	-	-	-	-	-	- 47

### 3.1.3 Einzahlungen und Auszahlungen der Landkreise nach Produktbereichen (in 1 000€)

Lfd. Nr.	Art der Einzahlungen/Auszahlungen	Gesamt- haushalt	Davon Produktbereich	
			11	12
			Innere Verwaltung	Sicherheit und Ordnung
48	Personalauszahlungen	735 335	124 195	80 670
49	Dienstbezüge	588 409	93 855	65 593
50	Beamte	42 222	8 430	2 596
51	Arbeitnehmer	543 894	85 398	62 602
52	Beiträge zu Versorgungskassen	37 834	9 169	3 191
53	Beamte	19 232	6 240	1 052
54	Arbeitnehmer	18 599	2 929	2 137
55	Beiträge zur gesetzlichen Sozialversicherung	106 575	19 946	11 778
56	Beihilfen, Unterstützungsleistungen für Beschäftigte	2 517	1 225	107
57	Versorgungsauszahlungen	14	-	-
58	Versorgungsbezüge	14	-	-
59	Beiträge zur gesetzlichen Sozialversicherung	-	-	-
60	Beihilfen, Unterstützungsleist. für Versorgungsempfänger	-	-	-
61	Sach- und Dienstleistungen	351 128	67 987	28 154
62	Unterhaltung sowie Bewirtschaftung der Grundstücke, baulichen Anlagen und des sonstigen Vermögens	163 903	48 371	3 229
63	Transferzahlungen, sonst. Auszahl. aus lfd. Verwaltungstätigkeit	2 411 580	28 716	66 094
64	allgemeine Umlagen an Gemeinden/GV	253 085	-	-
65	Soziale Leistungen und aufgabenbezogene Leistungsbeteilig.	1 702 585	-	-
66	Leistungen der Grundsicherung für Arbeitssuchende (SGB II)	862 733	-	-
67	Leistungen nach §§ 16 und 19 SGB II (ALG II)	456 009	-	-
68	Leistungen der Sozialhilfe (SGB XII)	207 148	-	-
69	Leistungen der Kinder- und Jugendhilfe (SGB VIII)	335 873	-	-
70	Sonstige Sozialleistungen	296 831	-	-
71	Zuschüsse für laufende Zwecke an öffentliche und private Unternehmen und übrige Bereiche	159 827	2 000	406
72	Erstattungen für laufende Zwecke an öffentliche und private Unternehmen und übrige Bereiche	95 607	205	52 305
73	Zinsen und sonstige Finanzauszahlungen	10 256	184	19
74	Zinsauszahlungen	9 798	98	19
75	Auszahlungen aus laufender Verwaltungstätigkeit	3 508 313	221 082	174 937
76	abzüglich Zahlungen von gleicher Ebene	826 024	1 208	953
<b>77</b>	<b>Bereinigte Auszahlungen aus laufender Verwaltungstätigkeit</b>	<b>2 682 289</b>	<b>219 874</b>	<b>173 984</b>
78	Auszahlungen aus Investitionstätigkeit	210 295	41 005	12 964
79	Zuweisungen und Zuschüsse für Investitionen	18 702	920	598
80	Erwerb von Grundstücken und Gebäuden	8 897	6 224	100
81	Erwerb von beweglichen Sachen des Anlagevermögens	28 614	5 409	8 469
82	Erwerb von Finanzanlagen	21 020	-	-
83	Baumaßnahmen	132 628	28 367	3 797
84	Auszahlungen (ohne Finanzierungstätigkeit)	3 718 609	262 087	187 901
85	abzüglich Zahlungen von gleicher Ebene	832 668	4 888	1 077
<b>86</b>	<b>Bereinigte Auszahlungen (ohne Finanzierungstätigkeit)</b>	<b>2 885 941</b>	<b>257 199</b>	<b>186 824</b>
87	Bereinigte Auszahlungen aus Finanzierungstätigkeit	103 028	-	-
88	Tilgung von Krediten für Investitionen	101 563	-	-
<b>89</b>	<b>Saldo der bereinigten Einzahlungen und Auszahlungen (ohne Finanzierungstätigkeit)</b>	<b>-10 772</b>	<b>-216 326</b>	<b>-38 012</b>

1) Berechnungsgrundlage: Einwohner am 30.06.2016



Davon Produktbereich						Lfd. Nr.
21-24	25-29	31-35	36	41	42	
Schulträger- aufgaben	Kultur und Wissenschaft	Soziale Hilfen	Kinder-,Jugend- und Familienhilfe (SGB VIII)	Gesundheits- dienste	Sport- förderung	
29 831	6 704	203 977	56 468	31 916	599	48
24 420	5 581	165 282	45 878	26 238	490	49
490	10	6 511	847	491	0	50
23 148	4 947	158 749	44 967	25 392	490	51
958	180	7 839	1 913	1 111	17	52
169	4	2 423	377	246	0	53
787	176	5 416	1 536	865	17	54
4 436	932	30 325	8 516	4 508	92	55
17	10	531	161	59	1	56
-	6	-	-	-	-	57
-	6	-	-	-	-	58
-	-	-	-	-	-	59
-	-	-	-	-	-	60
94 595	2 528	16 280	1 303	1 607	781	61
39 078	1 805	9 562	362	121	736	62
39 745	20 401	1 434 130	368 208	11 347	4 174	63
-	-	-	-	-	-	64
-	-	1 366 712	335 873	-	-	65
-	-	862 733	-	-	-	66
-	-	456 009	-	-	-	67
-	-	207 148	-	-	-	68
-	-	-	335 873	-	-	69
-	-	296 831	-	-	-	70
2 496	19 085	9 693	10 767	8 298	2 621	71
153	5	25 732	300	1 177	10	72
16	4	1	5	2	19	73
-	-	-	-	-	-	74
164 187	29 643	1 654 388	425 984	44 872	5 574	75
1 066	328	4 843	15 660	258	-	76
<b>163 121</b>	<b>29 315</b>	<b>1 649 545</b>	<b>410 324</b>	<b>44 614</b>	<b>5 574</b>	<b>77</b>
22 432	2 999	18 086	10 494	36	7 493	78
45	633	5 903	9 033	-	733	79
575	513	238	-	-	3	80
5 719	143	1 376	178	36	1	81
-	-	6	-	-	-	82
16 093	1 710	10 560	1 283	-	6 756	83
186 619	32 642	1 672 474	436 478	44 909	13 067	84
1 239	1 337	4 843	15 953	258	210	85
<b>185 380</b>	<b>31 306</b>	<b>1 667 631</b>	<b>420 525</b>	<b>44 650</b>	<b>12 856</b>	<b>86</b>
-	-	-	-	-	-	87
-	-	-	-	-	-	88
<b>-157 769</b>	<b>-25 385</b>	<b>-512 043</b>	<b>-344 141</b>	<b>-34 457</b>	<b>-11 562</b>	<b>89</b>

### 3.1.3 Einzahlungen und Auszahlungen der Landkreise nach Produktbereichen (in 1 000€)

Lfd. Nr.	Art der Einzahlungen/Auszahlungen	Davon Produktbereich		
		51	52	53
		Räumliche Planung und Entwicklung	Bau- und Grundstücks- ordnung	Ver- und Entsorgung
01	Steuern u. steuerähnli. Abgaben (ohne Ausgleichsleist.) - brutto	-	-	-
02	nachrichtlich: Steuern - netto	-	-	-
03	Realsteuern	-	-	-
04	Grundsteuer A	-	-	-
05	Grundsteuer B	-	-	-
06	Gewerbsteuer - brutto	-	-	-
07	nachrichtlich: Gewerbsteuer - netto	-	-	-
08	Gemeindeanteile an Gemeinschaftssteuern	-	-	-
09	Gemeindeanteil an der Einkommensteuer	-	-	-
10	Gemeindeanteil an der Umsatzsteuer	-	-	-
11	Sonstige Gemeindesteuern	-	-	-
12	Zuwendungen und allgem. Umlagen (einschl. Ausgleichsleist.)	322	2	462
13	Ausgleichsleistungen und Zuweisungen vom Land	90	-	-
14	Schlüsselzuweisungen	-	-	-
	nachrichtlich: investive Schlüsselzuweisungen			
15	zur Verwendung für Instandsetzungen	-	-	-
16	Bedarfszuweisungen	-	-	-
17	Sonstige Zuweisungen und Zuschüsse vom Land	90	-	-
18	Allgemeine Umlagen von Gemeinden	-	-	-
19	Aufgabenbezogene Leistungsbeteiligungen und Zuw. v. Bund	203	-	-
20	Sonstige Transfereinzahlungen	-	-	-
21	Ersatz von sozialen Leistungen außerhalb von Einrichtungen	-	-	-
22	Ersatz von sozialen Leistungen in Einrichtungen	-	-	-
23	Öffentlich-rechtliche Leistungsentgelte	8 097	8 015	92 802
24	Privatrechtl. Leistungsentgelte, Kostenerstatt. und Kostenumlagen	1 019	148	6 947
25	Mieten und Pachten	-	-	28
26	Verkauf von Vorräten	14	-	4 324
27	Sonstige privatrechtliche Leistungsentgelte	23	101	478
28	Kostenerstattungen, Kostenumlagen	982	48	2 116
29	Kostenerstattungen vom Land	321	-	-
30	Sonstige Einzahlungen aus laufender Verwaltungstätigkeit	11	143	295
31	Zinsen und sonstige Finanzeinzahlungen	-	-	0
32	Zinseinzahlungen	-	-	-
33	Einzahlungen aus laufender Verwaltungstätigkeit	9 449	8 309	100 506
34	abzüglich Zahlungen von gleicher Ebene	299	-	0
<b>35</b>	<b>Bereinigte Einzahlungen aus laufender Verwaltungstätigkeit</b>	<b>9 150</b>	<b>8 309</b>	<b>100 506</b>
36	Einzahlungen aus Investitionstätigkeit	37	-	28
37	Investitionszuwendungen	33	-	28
38	Investitionszuwendungen vom Land	33	-	-
39	Investive Schlüsselzuweisungen	-	-	-
40	Veräußerung von Grundstücken und Gebäuden	-	-	-
41	Veräußerung von beweglichen Vermögensgegenständen	5	-	-
42	Veräußerung von Finanzanlagen	-	-	-
43	Einzahlungen (ohne Finanzierungstätigkeit)	9 487	8 309	100 534
44	abzüglich Zahlungen von gleicher Ebene	299	-	0
<b>45</b>	<b>Bereinigte Einzahlungen (ohne Finanzierungstätigkeit)</b>	<b>9 187</b>	<b>8 309</b>	<b>100 534</b>
46	Bereinigte Einzahlungen aus Finanzierungstätigkeit	-	-	-
47	Kreditaufnahmen für Investitionen	-	-	-

1) Berechnungsgrundlage: Einwohner am 30.06.2016

Davon Produktbereich						Lfd. Nr.
54	55	56	57	61	7	
Verkehrsflächen und -anlagen, Öffentlicher Personennahverkehr	Natur- und Landschaftspflege	Umweltschutz	Wirtschaft und Tourismus	Allgemeine Finanzwirtschaft	Besondere Schadensereignisse	
-	-	-	-	-	-	- 01
-	-	-	-	-	-	- 02
-	-	-	-	-	-	- 03
-	-	-	-	-	-	- 04
-	-	-	-	-	-	- 05
-	-	-	-	-	-	- 06
-	-	-	-	-	-	- 07
-	-	-	-	-	-	- 08
-	-	-	-	-	-	- 09
-	-	-	-	-	-	- 10
-	-	-	-	-	-	- 11
103 606	947	2 304	1 699	1 828 872	9 078	12
78 753	536	2 304	977	1 030 107	9 078	13
-	-	-	-	580 424	-	- 14
-	-	-	-	1 875	-	- 15
-	-	-	-	17 844	14,391	16
78 753	536	2 304	977	207 344	9 063	17
-	-	-	-	798 765	-	- 18
3 370	325	-	608	-	-	- 19
-	-	-	-	-	-	- 20
-	-	-	-	-	-	- 21
-	-	-	-	-	-	- 22
73	2 454	1 704	47	-	-	- 23
39 278	518	335	508	78	163	24
35	17	11	351	-	-	- 25
138	87	-	-	-	-	- 26
960	5	56	25	-	136	27
38 145	409	268	132	78	27	28
8 612	158,74	-	68	-	-	- 29
2,998	77	58,004	14	76	-	- 30
98,476	0,259	154,062	5 234	2 058	4	31
8,068	0,259	154,062	11	1 383	-	- 32
143 059	3 997	4 555	7 502	1 831 083	9 244	33
2 308	125	65	41	798 842	27	34
<b>140 751</b>	<b>3 871</b>	<b>4 490</b>	<b>7 461</b>	<b>1 032 240</b>	<b>9 217</b>	<b>35</b>
47 858	364	-	1 151	33 389	10 824	36
46 629	151	-	50	23 299	10 824	37
44 090	52	-	-	23 299	10 506	38
254	-	-	-	16 277	-	- 39
273,914	12,865	-	-	-	-	- 40
140,349	0,3	-	-	-	-	- 41
-	-	-	26	9 300	-	- 42
190 916	4 361	4 555	8 653	1 864 472	20 068	43
3 161	129	65	41	798 842	325	44
<b>187 756</b>	<b>4 232</b>	<b>4 490</b>	<b>8 611</b>	<b>1 065 630</b>	<b>19 742</b>	<b>45</b>
-	-	-	28,842	104 954	-	- 46
-	-	-	-	104 954	-	- 47

### 3.1.3 Einzahlungen und Auszahlungen der Landkreise nach Produktbereichen (in 1 000€)

Lfd. Nr.	Art der Einzahlungen/Auszahlungen	Davon Produktbereich		
		51	52	53
		Räumliche Planung und Entwicklung	Bau- und Grundstücks- ordnung	Ver- und Entsorgung
48	Personalauszahlungen	50 336	16 244	5 052
49	Dienstbezüge	39 270	13 152	4 112
50	Beamte	12 852	657	23
51	Arbeitnehmer	26 407	12 495	4 089
52	Beiträge zu Versorgungskassen	5 892	747	151
53	Beamte	4 978	315	9
54	Arbeitnehmer	914	433	143
55	Beiträge zur gesetzlichen Sozialversicherung	4 991	2 324	778
56	Beihilfen, Unterstützungsleistungen für Beschäftigte	183	20	11
57	Versorgungsauszahlungen	8	-	-
58	Versorgungsbezüge	8	-	-
59	Beiträge zur gesetzlichen Sozialversicherung	-	-	-
60	Beihilfen, Unterstützungsleist. für Versorgungsempfänger	-	-	-
61	Sach- und Dienstleistungen	1 432	357	66 412
62	Unterhaltung sowie Bewirtschaftung der Grundstücke, baulichen Anlagen und des sonstigen Vermögens	126	43	1 383
63	Transferzahlungen, sonst. Auszahl. aus lfd. Verwaltungstätigkeit	4 263	1 609	29 906
64	allgemeine Umlagen an Gemeinden/GV	-	-	-
65	Soziale Leistungen und aufgabenbezogene Leistungsbeteilig.	-	-	-
66	Leistungen der Grundsicherung für Arbeitssuchende (SGB II)	-	-	-
67	Leistungen nach §§ 16 und 19 SGB II (ALG II)	-	-	-
68	Leistungen der Sozialhilfe (SGB XII)	-	-	-
69	Leistungen der Kinder- und Jugendhilfe (SGB VIII)	-	-	-
70	Sonstige Sozialleistungen	-	-	-
71	Zuschüsse für laufende Zwecke an öffentliche und private Unternehmen und übrige Bereiche	126	75	-
72	Erstattungen für laufende Zwecke an öffentliche und private Unternehmen und übrige Bereiche	1 558	14	12 231
73	Zinsen und sonstige Finanzauszahlungen	6	-	-
74	Zinsauszahlungen	-	-	-
75	Auszahlungen aus laufender Verwaltungstätigkeit	56 045	18 210	101 371
76	abzüglich Zahlungen von gleicher Ebene	299	-	0
<b>77</b>	<b>Bereinigte Auszahlungen aus laufender Verwaltungstätigkeit</b>	<b>55 746</b>	<b>18 210</b>	<b>101 371</b>
78	Auszahlungen aus Investitionstätigkeit	273	1	170
79	Zuweisungen und Zuschüsse für Investitionen	-	-	-
80	Erwerb von Grundstücken und Gebäuden	0	-	-
81	Erwerb von beweglichen Sachen des Anlagevermögens	273	1	138
82	Erwerb von Finanzanlagen	-	-	-
83	Baumaßnahmen	-	-	31
84	Auszahlungen (ohne Finanzierungstätigkeit)	56 319	18 211	101 540
85	abzüglich Zahlungen von gleicher Ebene	299	-	0
<b>86</b>	<b>Bereinigte Auszahlungen (ohne Finanzierungstätigkeit)</b>	<b>56 019</b>	<b>18 211</b>	<b>101 540</b>
87	Bereinigte Auszahlungen aus Finanzierungstätigkeit	-	-	-
88	Tilgung von Krediten für Investitionen	-	-	-
<b>89</b>	<b>Saldo der bereinigten Einzahlungen und Auszahlungen (ohne Finanzierungstätigkeit)</b>	<b>-46 832</b>	<b>-9 902</b>	<b>-1 006</b>

1) Berechnungsgrundlage: Einwohner am 30.06.2016

Davon Produktbereich						Lfd. Nr.
54	55	56	57	61	7	
Verkehrsflächen und -anlagen, Öffentlicher Personennahverkehr	Natur- und Landschaftspflege	Umweltschutz	Wirtschaft und Tourismus	Allgemeine Finanzwirtschaft	Besondere Schadensereignisse	
67 408	39 677	19 148	2 798	-	312	48
54 916	31 643	15 427	2 297	-	255	49
1 049	6 114	2 145	8	-	0	50
53 867	25 525	13 282	2 282	-	255	51
2 190	3 198	1 189	80	-	8	52
364	2 321	733	1	-	-	53
1 826	877	456	79	-	8	54
10 260	4 754	2 472	415	-	49	55
43	81	60	7	-	-	56
-	-	-	-	-	-	57
-	-	-	-	-	-	58
-	-	-	-	-	-	59
-	-	-	-	-	-	60
49 483	1 556	10 116	1 474	-	7 061	61
41 928	871	9 055	173	-	7 060	62
112 903	2 137	442	5 257	279 696	2 551	63
-	-	-	-	253 085	-	64
-	-	-	-	-	-	65
-	-	-	-	-	-	66
-	-	-	-	-	-	67
-	-	-	-	-	-	68
-	-	-	-	-	-	69
-	-	-	-	-	-	70
100 135	770	-	3 355	-	-	71
1 862	47	-	6	-	-	72
104	0	-	-	9 742	153	73
-	-	-	-	9 681	-	74
229 899	43 370	29 706	9 530	289 438	10 078	75
2 308	125	65	41	798 842	27	76
<b>227 591</b>	<b>43 245</b>	<b>29 640</b>	<b>9 488</b>	<b>-509 404</b>	<b>10 051</b>	<b>77</b>
53 285	733	40	890	19 182	20 212	78
739	83	-	15	-	-	79
1 048	74	28	0	-	95	80
6 607	144	12	22	-	86	81
1 025	-	-	827	19 161	-	82
43 867	132	-	-	-	20 031	83
283 184	44 103	29 745	10 420	308 619	30 290	84
3 161	129	65	41	798 842	325	85
<b>280 023</b>	<b>43 975</b>	<b>29 680</b>	<b>10 379</b>	<b>-490 223</b>	<b>29 965</b>	<b>86</b>
-	-	-	-	103 028	-	87
-	-	-	-	101 563	-	88
<b>-92 267</b>	<b>-39 743</b>	<b>-25 190</b>	<b>-1 767</b>	<b>1 555 853</b>	<b>-10 222</b>	<b>89</b>

### 3.1.4 Einzahlungen und Auszahlungen des Kommunalen Sozialverbandes nach Produktbereichen (in 1 000€)

Lfd. Nr.	Art der Einzahlungen/Auszahlungen	Gesamt- haushalt	Davon Produktbereich	
			11	12
			Innere Verwaltung	Sicherheit und Ordnung
01	Steuern u. steuerähn. Abgaben (ohne Ausgleichsleist.) - brutto	-	-	-
02	nachrichtlich: Steuern - netto	-	-	-
03	Realsteuern	-	-	-
04	Grundsteuer A	-	-	-
05	Grundsteuer B	-	-	-
06	Gewerbsteuer - brutto	-	-	-
07	nachrichtlich: Gewerbsteuer - netto	-	-	-
08	Gemeindeanteile an Gemeinschaftssteuern	-	-	-
09	Gemeindeanteil an der Einkommensteuer	-	-	-
10	Gemeindeanteil an der Umsatzsteuer	-	-	-
11	Sonstige Gemeindesteuern	-	-	-
12	Zuwendungen und allgem. Umlagen (einschl. Ausgleichsleist.)	424 542	-	-
13	Ausgleichsleistungen und Zuweisungen vom Land	-	-	-
14	Schlüsselzuweisungen	-	-	-
	nachrichtlich: investive Schlüsselzuweisungen			
15	zur Verwendung für Instandsetzungen	-	-	-
16	Bedarfszuweisungen	-	-	-
17	Sonstige Zuweisungen und Zuschüsse vom Land	-	-	-
18	Allgemeine Umlagen von Gemeinden	424 542	-	-
19	Aufgabenbezogene Leistungsbeteiligungen und Zuw. v. Bund	-	-	-
20	Sonstige Transfereinzahlungen	82 799	-	-
21	Ersatz von sozialen Leistungen außerhalb von Einrichtungen	1 978	-	-
22	Ersatz von sozialen Leistungen in Einrichtungen	80 821	-	-
23	Öffentlich-rechtliche Leistungsentgelte	440	217	-
24	Privatrechtl. Leistungsentgelte, Kostenerstatt. und Kostenumlagen	43 579	1 031	-
25	Mieten und Pachten	42	42	-
26	Verkauf von Vorräten	-	-	-
27	Sonstige privatrechtliche Leistungsentgelte	22	16	-
28	Kostenerstattungen, Kostenumlagen	43 516	973	-
29	Kostenerstattungen vom Land	41 018	951	-
30	Sonstige Einzahlungen aus laufender Verwaltungstätigkeit	17	17	-
31	Zinsen und sonstige Finanzeinzahlungen	0	0	-
32	Zinseinzahlungen	-	-	-
33	Einzahlungen aus laufender Verwaltungstätigkeit	551 378	1 266	-
34	abzüglich Zahlungen von gleicher Ebene	424 648	-	-
<b>35</b>	<b>Bereinigte Einzahlungen aus laufender Verwaltungstätigkeit</b>	<b>126 730</b>	<b>1 266</b>	-
36	Einzahlungen aus Investitionstätigkeit	-	-	-
37	Investitionszuwendungen	-	-	-
38	Investitionszuwendungen vom Land	-	-	-
39	Investive Schlüsselzuweisungen	-	-	-
40	Veräußerung von Grundstücken und Gebäuden	-	-	-
41	Veräußerung von beweglichen Vermögensgegenständen	-	-	-
42	Veräußerung von Finanzanlagen	-	-	-
43	Einzahlungen (ohne Finanzierungstätigkeit)	551 378	1 266	-
44	abzüglich Zahlungen von gleicher Ebene	424 648	-	-
<b>45</b>	<b>Bereinigte Einzahlungen (ohne Finanzierungstätigkeit)</b>	<b>126 730</b>	<b>1 266</b>	-
46	Bereinigte Einzahlungen aus Finanzierungstätigkeit	-	-	-
47	Kreditaufnahmen für Investitionen	-	-	-

1) Berechnungsgrundlage: Einwohner am 30.06.2016

Davon Produktbereich						Lfd. Nr.
21-24	25-29	31-35	36	41	42	
Schulträger- aufgaben	Kultur und Wissenschaft	Soziale Hilfen	Kinder-,Jugend- und Familienhilfe (SGB VIII)	Gesundheits- dienste	Sport- förderung	
-	-	-	-	-	-	- 01
-	-	-	-	-	-	- 02
-	-	-	-	-	-	- 03
-	-	-	-	-	-	- 04
-	-	-	-	-	-	- 05
-	-	-	-	-	-	- 06
-	-	-	-	-	-	- 07
-	-	-	-	-	-	- 08
-	-	-	-	-	-	- 09
-	-	-	-	-	-	- 10
-	-	-	-	-	-	- 11
-	-	-	-	-	-	- 12
-	-	-	-	-	-	- 13
-	-	-	-	-	-	- 14
-	-	-	-	-	-	- 15
-	-	-	-	-	-	- 16
-	-	-	-	-	-	- 17
-	-	-	-	-	-	- 18
-	-	-	-	-	-	- 19
-	-	82 799	-	-	-	- 20
-	-	1 978	-	-	-	- 21
-	-	80 821	-	-	-	- 22
-	-	223	-	-	-	- 23
-	-	42 548	-	-	-	- 24
-	-	-	-	-	-	- 25
-	-	-	-	-	-	- 26
-	-	6	-	-	-	- 27
-	-	42 543	-	-	-	- 28
-	-	40 067	-	-	-	- 29
-	-	-	-	-	-	- 30
-	-	-	-	-	-	- 31
-	-	-	-	-	-	- 32
-	-	125 570	-	-	-	- 33
-	-	106	-	-	-	- 34
-	-	<b>125 464</b>	-	-	-	- <b>35</b>
-	-	-	-	-	-	- 36
-	-	-	-	-	-	- 37
-	-	-	-	-	-	- 38
-	-	-	-	-	-	- 39
-	-	-	-	-	-	- 40
-	-	-	-	-	-	- 41
-	-	-	-	-	-	- 42
-	-	125 570	-	-	-	- 43
-	-	106	-	-	-	- 44
-	-	<b>125 464</b>	-	-	-	- <b>45</b>
-	-	-	-	-	-	- 46
-	-	-	-	-	-	- 47

### 3.1.4 Einzahlungen und Auszahlungen des Kommunalen Sozialverbandes nach Produktbereichen (in 1 000€)

Lfd. Nr.	Art der Einzahlungen/Auszahlungen	Gesamt- haushalt	Davon Produktbereich	
			11	12
			Innere Verwaltung	Sicherheit und Ordnung
48	Personalauszahlungen	25 159	5 666	-
49	Dienstbezüge	19 986	4 469	-
50	Beamte	2 511	607	-
51	Arbeitnehmer	17 475	3 863	-
52	Beiträge zu Versorgungskassen	1 795	435	-
53	Beamte	1 118	289	-
54	Arbeitnehmer	676	147	-
55	Beiträge zur gesetzlichen Sozialversicherung	3 303	737	-
56	Beihilfen, Unterstützungsleistungen für Beschäftigte	75	25	-
57	Versorgungsauszahlungen	-	-	-
58	Versorgungsbezüge	-	-	-
59	Beiträge zur gesetzlichen Sozialversicherung	-	-	-
60	Beihilfen, Unterstützungsleist. für Versorgungsempfänger	-	-	-
61	Sach- und Dienstleistungen	1 331	1 283	-
62	Unterhaltung sowie Bewirtschaftung der Grundstücke, baulichen Anlagen und des sonstigen Vermögens	611	611	-
63	Transferzahlungen, sonst. Auszahl. aus lfd. Verwaltungstätigkeit	539 042	1 340	-
64	allgemeine Umlagen an Gemeinden/GV	-	-	-
65	Soziale Leistungen und aufgabenbezogene Leistungsbeteilig.	525 269	-	-
66	Leistungen der Grundsicherung für Arbeitssuchende (SGB II)	-	-	-
67	Leistungen nach §§ 16 und 19 SGB II (ALG II)	-	-	-
68	Leistungen der Sozialhilfe (SGB XII)	524 976	-	-
69	Leistungen der Kinder- und Jugendhilfe (SGB VIII)	-	-	-
70	Sonstige Sozialleistungen	293	-	-
71	Zuschüsse für laufende Zwecke an öffentliche und private Unternehmen und übrige Bereiche	-	-	-
72	Erstattungen für laufende Zwecke an öffentliche und private Unternehmen und übrige Bereiche	192	-	-
73	Zinsen und sonstige Finanzauszahlungen	46	-	-
74	Zinsauszahlungen	46	-	-
75	Auszahlungen aus laufender Verwaltungstätigkeit	565 579	8 289	-
76	abzüglich Zahlungen von gleicher Ebene	424 648	-	-
<b>77</b>	<b>Bereinigte Auszahlungen aus laufender Verwaltungstätigkeit</b>	<b>140 931</b>	<b>8 289</b>	-
78	Auszahlungen aus Investitionstätigkeit	416	416	-
79	Zuweisungen und Zuschüsse für Investitionen	-	-	-
80	Erwerb von Grundstücken und Gebäuden	41	41	-
81	Erwerb von beweglichen Sachen des Anlagevermögens	375	375	-
82	Erwerb von Finanzanlagen	-	-	-
83	Baumaßnahmen	-	-	-
84	Auszahlungen (ohne Finanzierungstätigkeit)	565 995	8 705	-
85	abzüglich Zahlungen von gleicher Ebene	424 648	-	-
<b>86</b>	<b>Bereinigte Auszahlungen (ohne Finanzierungstätigkeit)</b>	<b>141 347</b>	<b>8 705</b>	-
87	Bereinigte Auszahlungen aus Finanzierungstätigkeit	-	-	-
88	Tilgung von Krediten für Investitionen	-	-	-
<b>89</b>	<b>Saldo der bereinigten Einzahlungen und Auszahlungen (ohne Finanzierungstätigkeit)</b>	<b>-14 617</b>	<b>-7 440</b>	-

1) Berechnungsgrundlage: Einwohner am 30.06.2016



Davon Produktbereich						Lfd. Nr.
21-24	25-29	31-35	36	41	42	
Schulträger- aufgaben	Kultur und Wissenschaft	Soziale Hilfen	Kinder-,Jugend- und Familienhilfe (SGB VIII)	Gesundheits- dienste	Sport- förderung	
-	-	19 493	-	-	-	- 48
-	-	15 517	-	-	-	- 49
-	-	1 905	-	-	-	- 50
-	-	13 612	-	-	-	- 51
-	-	1 359	-	-	-	- 52
-	-	830	-	-	-	- 53
-	-	530	-	-	-	- 54
-	-	2 566	-	-	-	- 55
-	-	51	-	-	-	- 56
-	-	-	-	-	-	- 57
-	-	-	-	-	-	- 58
-	-	-	-	-	-	- 59
-	-	-	-	-	-	- 60
-	-	48	-	-	-	- 61
-	-	-	-	-	-	- 62
-	-	537 701	-	-	-	- 63
-	-	-	-	-	-	- 64
-	-	525 269	-	-	-	- 65
-	-	-	-	-	-	- 66
-	-	-	-	-	-	- 67
-	-	524 976	-	-	-	- 68
-	-	-	-	-	-	- 69
-	-	293	-	-	-	- 70
-	-	-	-	-	-	- 71
-	-	192	-	-	-	- 72
-	-	-	-	-	-	- 73
-	-	-	-	-	-	- 74
-	-	557 243	-	-	-	- 75
-	-	106	-	-	-	- 76
-	-	<b>557 137</b>	-	-	-	- <b>77</b>
-	-	-	-	-	-	- 78
-	-	-	-	-	-	- 79
-	-	-	-	-	-	- 80
-	-	-	-	-	-	- 81
-	-	-	-	-	-	- 82
-	-	-	-	-	-	- 83
-	-	557 243	-	-	-	- 84
-	-	106	-	-	-	- 85
-	-	<b>557 137</b>	-	-	-	- <b>86</b>
-	-	-	-	-	-	- 87
-	-	-	-	-	-	- 88
-	-	<b>-431 673</b>	-	-	-	- <b>89</b>

### 3.1.4 Einzahlungen und Auszahlungen des Kommunalen Sozialverbandes nach Produktbereichen (in 1 000€)

Lfd. Nr.	Art der Einzahlungen/Auszahlungen	Davon Produktbereich		
		51	52	53
		Räumliche Planung und Entwicklung	Bau- und Grundstücks- ordnung	Ver- und Entsorgung
01	Steuern u. steuerähnli. Abgaben (ohne Ausgleichsleist.) - brutto	-	-	-
02	nachrichtlich: Steuern - netto	-	-	-
03	Realsteuern	-	-	-
04	Grundsteuer A	-	-	-
05	Grundsteuer B	-	-	-
06	Gewerbsteuer - brutto	-	-	-
07	nachrichtlich: Gewerbsteuer - netto	-	-	-
08	Gemeindeanteile an Gemeinschaftssteuern	-	-	-
09	Gemeindeanteil an der Einkommensteuer	-	-	-
10	Gemeindeanteil an der Umsatzsteuer	-	-	-
11	Sonstige Gemeindesteuern	-	-	-
12	Zuwendungen und allgem. Umlagen (einschl. Ausgleichsleist.)	-	-	-
13	Ausgleichsleistungen und Zuweisungen vom Land	-	-	-
14	Schlüsselzuweisungen	-	-	-
	nachrichtlich: investive Schlüsselzuweisungen			
15	zur Verwendung für Instandsetzungen	-	-	-
16	Bedarfszuweisungen	-	-	-
17	Sonstige Zuweisungen und Zuschüsse vom Land	-	-	-
18	Allgemeine Umlagen von Gemeinden	-	-	-
19	Aufgabenbezogene Leistungsbeteiligungen und Zuw. v. Bund	-	-	-
20	Sonstige Transfereinzahlungen	-	-	-
21	Ersatz von sozialen Leistungen außerhalb von Einrichtungen	-	-	-
22	Ersatz von sozialen Leistungen in Einrichtungen	-	-	-
23	Öffentlich-rechtliche Leistungsentgelte	-	-	-
24	Privatrechtl. Leistungsentgelte, Kostenerstatt. und Kostenumlagen	-	-	-
25	Mieten und Pachten	-	-	-
26	Verkauf von Vorräten	-	-	-
27	Sonstige privatrechtliche Leistungsentgelte	-	-	-
28	Kostenerstattungen, Kostenumlagen	-	-	-
29	Kostenerstattungen vom Land	-	-	-
30	Sonstige Einzahlungen aus laufender Verwaltungstätigkeit	-	-	-
31	Zinsen und sonstige Finanzeinzahlungen	-	-	-
32	Zinseinzahlungen	-	-	-
33	Einzahlungen aus laufender Verwaltungstätigkeit	-	-	-
34	abzüglich Zahlungen von gleicher Ebene	-	-	-
<b>35</b>	<b>Bereinigte Einzahlungen aus laufender Verwaltungstätigkeit</b>	<b>-</b>	<b>-</b>	<b>-</b>
36	Einzahlungen aus Investitionstätigkeit	-	-	-
37	Investitionszuwendungen	-	-	-
38	Investitionszuwendungen vom Land	-	-	-
39	Investive Schlüsselzuweisungen	-	-	-
40	Veräußerung von Grundstücken und Gebäuden	-	-	-
41	Veräußerung von beweglichen Vermögensgegenständen	-	-	-
42	Veräußerung von Finanzanlagen	-	-	-
43	Einzahlungen (ohne Finanzierungstätigkeit)	-	-	-
44	abzüglich Zahlungen von gleicher Ebene	-	-	-
<b>45</b>	<b>Bereinigte Einzahlungen (ohne Finanzierungstätigkeit)</b>	<b>-</b>	<b>-</b>	<b>-</b>
46	Bereinigte Einzahlungen aus Finanzierungstätigkeit	-	-	-
47	Kreditaufnahmen für Investitionen	-	-	-

1) Berechnungsgrundlage: Einwohner am 30.06.2016

Davon Produktbereich						Lfd. Nr.
54	55	56	57	61	7	
Verkehrsflächen und -anlagen, Öffentlicher Personennahverkehr	Natur- und Landschaftspflege	Umweltschutz	Wirtschaft und Tourismus	Allgemeine Finanzwirtschaft	Besondere Schadensereignisse	
-	-	-	-	-	-	- 01
-	-	-	-	-	-	- 02
-	-	-	-	-	-	- 03
-	-	-	-	-	-	- 04
-	-	-	-	-	-	- 05
-	-	-	-	-	-	- 06
-	-	-	-	-	-	- 07
-	-	-	-	-	-	- 08
-	-	-	-	-	-	- 09
-	-	-	-	-	-	- 10
-	-	-	-	-	-	- 11
-	-	-	-	424 542	-	- 12
-	-	-	-	-	-	- 13
-	-	-	-	-	-	- 14
-	-	-	-	-	-	- 15
-	-	-	-	-	-	- 16
-	-	-	-	-	-	- 17
-	-	-	-	424 542	-	- 18
-	-	-	-	-	-	- 19
-	-	-	-	-	-	- 20
-	-	-	-	-	-	- 21
-	-	-	-	-	-	- 22
-	-	-	-	-	-	- 23
-	-	-	-	-	-	- 24
-	-	-	-	-	-	- 25
-	-	-	-	-	-	- 26
-	-	-	-	-	-	- 27
-	-	-	-	-	-	- 28
-	-	-	-	-	-	- 29
-	-	-	-	-	-	- 30
-	-	-	-	-	-	- 31
-	-	-	-	-	-	- 32
-	-	-	-	424 542	-	- 33
-	-	-	-	424 542	-	- 34
-	-	-	-	-	-	- <b>35</b>
-	-	-	-	-	-	- 36
-	-	-	-	-	-	- 37
-	-	-	-	-	-	- 38
-	-	-	-	-	-	- 39
-	-	-	-	-	-	- 40
-	-	-	-	-	-	- 41
-	-	-	-	-	-	- 42
-	-	-	-	424 542	-	- 43
-	-	-	-	424 542	-	- 44
-	-	-	-	-	-	- <b>45</b>
-	-	-	-	-	-	- 46
-	-	-	-	-	-	- 47

### 3.1.4 Einzahlungen und Auszahlungen des Kommunalen Sozialverbandes nach Produktbereichen (in 1 000€)

Lfd. Nr.	Art der Einzahlungen/Auszahlungen	Davon Produktbereich		
		51	52	53
		Räumliche Planung und Entwicklung	Bau- und Grundstücks- ordnung	Ver- und Entsorgung
48	Personalauszahlungen	-	-	-
49	Dienstbezüge	-	-	-
50	Beamte	-	-	-
51	Arbeitnehmer	-	-	-
52	Beiträge zu Versorgungskassen	-	-	-
53	Beamte	-	-	-
54	Arbeitnehmer	-	-	-
55	Beiträge zur gesetzlichen Sozialversicherung	-	-	-
56	Beihilfen, Unterstützungsleistungen für Beschäftigte	-	-	-
57	Versorgungsauszahlungen	-	-	-
58	Versorgungsbezüge	-	-	-
59	Beiträge zur gesetzlichen Sozialversicherung	-	-	-
60	Beihilfen, Unterstützungsleist. für Versorgungsempfänger	-	-	-
61	Sach- und Dienstleistungen	-	-	-
	Unterhaltung sowie Bewirtschaftung der Grundstücke,			
62	baulichen Anlagen und des sonstigen Vermögens	-	-	-
63	Transferzahlungen, sonst. Auszahl. aus lfd. Verwaltungstätigkeit	-	-	-
64	allgemeine Umlagen an Gemeinden/GV	-	-	-
65	Soziale Leistungen und aufgabenbezogene Leistungsbeteilig.	-	-	-
66	Leistungen der Grundsicherung für Arbeitssuchende (SGB II)	-	-	-
67	Leistungen nach §§ 16 und 19 SGB II (ALG II)	-	-	-
68	Leistungen der Sozialhilfe (SGB XII)	-	-	-
69	Leistungen der Kinder- und Jugendhilfe (SGB VIII)	-	-	-
70	Sonstige Sozialleistungen	-	-	-
	Zuschüsse für laufende Zwecke an öffentliche und private			
71	Unternehmen und übrige Bereiche	-	-	-
	Erstattungen für laufende Zwecke an öffentliche und private			
72	Unternehmen und übrige Bereiche	-	-	-
73	Zinsen und sonstige Finanzauszahlungen	-	-	-
74	Zinsauszahlungen	-	-	-
75	Auszahlungen aus laufender Verwaltungstätigkeit	-	-	-
76	abzüglich Zahlungen von gleicher Ebene	-	-	-
<b>77</b>	<b>Bereinigte Auszahlungen aus laufender Verwaltungstätigkeit</b>	<b>-</b>	<b>-</b>	<b>-</b>
78	Auszahlungen aus Investitionstätigkeit	-	-	-
79	Zuweisungen und Zuschüsse für Investitionen	-	-	-
80	Erwerb von Grundstücken und Gebäuden	-	-	-
81	Erwerb von beweglichen Sachen des Anlagevermögens	-	-	-
82	Erwerb von Finanzanlagen	-	-	-
83	Baumaßnahmen	-	-	-
84	Auszahlungen (ohne Finanzierungstätigkeit)	-	-	-
85	abzüglich Zahlungen von gleicher Ebene	-	-	-
<b>86</b>	<b>Bereinigte Auszahlungen (ohne Finanzierungstätigkeit)</b>	<b>-</b>	<b>-</b>	<b>-</b>
87	Bereinigte Auszahlungen aus Finanzierungstätigkeit	-	-	-
88	Tilgung von Krediten für Investitionen	-	-	-
	<b>Saldo der bereinigten Einzahlungen und Auszahlungen</b>			
<b>89</b>	<b>(ohne Finanzierungstätigkeit)</b>	<b>-</b>	<b>-</b>	<b>-</b>

1) Berechnungsgrundlage: Einwohner am 30.06.2016

Davon Produktbereich						Lfd. Nr.
54	55	56	57	61	7	
Verkehrsflächen und -anlagen, Öffentlicher Personennahverkehr	Natur- und Landschaftspflege	Umweltschutz	Wirtschaft und Tourismus	Allgemeine Finanzwirtschaft	Besondere Schadensereignisse	
-	-	-	-	-	-	- 48
-	-	-	-	-	-	- 49
-	-	-	-	-	-	- 50
-	-	-	-	-	-	- 51
-	-	-	-	-	-	- 52
-	-	-	-	-	-	- 53
-	-	-	-	-	-	- 54
-	-	-	-	-	-	- 55
-	-	-	-	-	-	- 56
-	-	-	-	-	-	- 57
-	-	-	-	-	-	- 58
-	-	-	-	-	-	- 59
-	-	-	-	-	-	- 60
-	-	-	-	-	-	- 61
-	-	-	-	-	-	- 62
-	-	-	-	-	1	- 63
-	-	-	-	-	-	- 64
-	-	-	-	-	-	- 65
-	-	-	-	-	-	- 66
-	-	-	-	-	-	- 67
-	-	-	-	-	-	- 68
-	-	-	-	-	-	- 69
-	-	-	-	-	-	- 70
-	-	-	-	-	-	- 71
-	-	-	-	-	-	- 72
-	-	-	-	-	46	- 73
-	-	-	-	-	46	- 74
-	-	-	-	-	47	- 75
-	-	-	-	-	424 542	- 76
-	-	-	-	-	<b>-424 496</b>	- 77
-	-	-	-	-	-	- 78
-	-	-	-	-	-	- 79
-	-	-	-	-	-	- 80
-	-	-	-	-	-	- 81
-	-	-	-	-	-	- 82
-	-	-	-	-	-	- 83
-	-	-	-	-	47	- 84
-	-	-	-	-	424 542	- 85
-	-	-	-	-	<b>-424 496</b>	- 86
-	-	-	-	-	-	- 87
-	-	-	-	-	-	- 88
-	-	-	-	-	<b>424 496</b>	- 89

### 3.1.5 Einzahlungen und Auszahlungen der Verwaltungsverbände nach Produktbereichen (in 1 000 €)

Lfd. Nr.	Art der Einzahlungen/Auszahlungen	Gesamt- haushalt	Davon Produktbereich	
			11	12
			Innere Verwaltung	Sicherheit und Ordnung
01	Steuern u. steuerähnli. Abgaben (ohne Ausgleichsleist.) - brutto	-	-	-
02	nachrichtlich: Steuern - netto	-	-	-
03	Realsteuern	-	-	-
04	Grundsteuer A	-	-	-
05	Grundsteuer B	-	-	-
06	Gewerbsteuer - brutto	-	-	-
07	nachrichtlich: Gewerbsteuer - netto	-	-	-
08	Gemeindeanteile an Gemeinschaftssteuern	-	-	-
09	Gemeindeanteil an der Einkommensteuer	-	-	-
10	Gemeindeanteil an der Umsatzsteuer	-	-	-
11	Sonstige Gemeindesteuern	-	-	-
12	Zuwendungen und allgem. Umlagen (einschl. Ausgleichsleist.)	6 076	12	-0
13	Ausgleichsleistungen und Zuweisungen vom Land	-	-	-
14	Schlüsselzuweisungen	-	-	-
	nachrichtlich: investive Schlüsselzuweisungen			
15	zur Verwendung für Instandsetzungen	-	-	-
16	Bedarfszuweisungen	-	-	-
17	Sonstige Zuweisungen und Zuschüsse vom Land	-	-	-
18	Allgemeine Umlagen von Gemeinden	6 065	-	-
19	Aufgabenbezogene Leistungsbeteiligungen und Zuw. v. Bund	-	-	-
20	Sonstige Transfereinzahlungen	11	-	-
21	Ersatz von sozialen Leistungen außerhalb von Einrichtungen	-	-	-
22	Ersatz von sozialen Leistungen in Einrichtungen	-	-	-
23	Öffentlich-rechtliche Leistungsentgelte	232	9	216
24	Privatrechtl. Leistungsentgelte, Kostenerstatt. und Kostenumlagen	189	181	8
25	Mieten und Pachten	9	9	-
26	Verkauf von Vorräten	26	25	1
27	Sonstige privatrechtliche Leistungsentgelte	8	8	0
28	Kostenerstattungen, Kostenumlagen	147	140	7
29	Kostenerstattungen vom Land	1	1	0
30	Sonstige Einzahlungen aus laufender Verwaltungstätigkeit	74	71	2
31	Zinsen und sonstige Finanzeinzahlungen	0	-	-
32	Zinseinzahlungen	0	-	-
33	Einzahlungen aus laufender Verwaltungstätigkeit	6 583	273	226
34	abzüglich Zahlungen von gleicher Ebene	6 184	113	7
<b>35</b>	<b>Bereinigte Einzahlungen aus laufender Verwaltungstätigkeit</b>	<b>399</b>	<b>160</b>	<b>220</b>
36	Einzahlungen aus Investitionstätigkeit	12	7	-
37	Investitionszuwendungen	12	7	-
38	Investitionszuwendungen vom Land	-	-	-
39	Investive Schlüsselzuweisungen	-	-	-
40	Veräußerung von Grundstücken und Gebäuden	-	-	-
41	Veräußerung von beweglichen Vermögensgegenständen	0	0	-
42	Veräußerung von Finanzanlagen	-	-	-
43	Einzahlungen (ohne Finanzierungstätigkeit)	6 595	280	226
44	abzüglich Zahlungen von gleicher Ebene	6 196	120	7
<b>45</b>	<b>Bereinigte Einzahlungen (ohne Finanzierungstätigkeit)</b>	<b>399</b>	<b>160</b>	<b>220</b>
46	Bereinigte Einzahlungen aus Finanzierungstätigkeit	40	-	-
47	Kreditaufnahmen für Investitionen	40	-	-

1) Berechnungsgrundlage: Einwohner am 30.06.2016

Davon Produktbereich						Lfd. Nr.
21-24	25-29	31-35	36	41	42	
Schulträger- aufgaben	Kultur und Wissenschaft	Soziale Hilfen	Kinder-,Jugend- und Familienhilfe (SGB VIII)	Gesundheits- dienste	Sport- förderung	
-	-	-	-	-	-	- 01
-	-	-	-	-	-	- 02
-	-	-	-	-	-	- 03
-	-	-	-	-	-	- 04
-	-	-	-	-	-	- 05
-	-	-	-	-	-	- 06
-	-	-	-	-	-	- 07
-	-	-	-	-	-	- 08
-	-	-	-	-	-	- 09
-	-	-	-	-	-	- 10
-	-	-	-	-	-	- 11
-	-	-	-	-	-	- 12
-	-	-	-	-	-	- 13
-	-	-	-	-	-	- 14
-	-	-	-	-	-	- 15
-	-	-	-	-	-	- 16
-	-	-	-	-	-	- 17
-	-	-	-	-	-	- 18
-	-	-	-	-	-	- 19
-	-	-	-	-	-	- 20
-	-	-	-	-	-	- 21
-	-	-	-	-	-	- 22
-	-	-	-	-	-	- 23
-	-	-	-	-	-	- 24
-	-	-	-	-	-	- 25
-	-	-	-	-	-	- 26
-	-	-	-	-	-	- 27
-	-	-	-	-	-	- 28
-	-	-	-	-	-	- 29
-	-	-	-	-	-	- 30
-	-	-	-	-	-	- 31
-	-	-	-	-	-	- 32
-	-	-	-	-	-	- 33
-	-	-	-	-	-	- 34
-	-	-	-	-	-	- <b>35</b>
-	-	-	-	-	-	- 36
-	-	-	-	-	-	- 37
-	-	-	-	-	-	- 38
-	-	-	-	-	-	- 39
-	-	-	-	-	-	- 40
-	-	-	-	-	-	- 41
-	-	-	-	-	-	- 42
-	-	-	-	-	-	- 43
-	-	-	-	-	-	- 44
-	-	-	-	-	-	- <b>45</b>
-	-	-	-	-	-	- 46
-	-	-	-	-	-	- 47

### 3.1.5 Einzahlungen und Auszahlungen der Verwaltungsverbände nach Produktbereichen (in 1 000 €)

Lfd. Nr.	Art der Einzahlungen/Auszahlungen	Gesamt- haushalt	Davon Produktbereich	
			11	12
			Innere Verwaltung	Sicherheit und Ordnung
48	Personalauszahlungen	5 292	4 141	667
49	Dienstbezüge	4 226	3 288	543
50	Beamte	425	418	8
51	Arbeitnehmer	3 782	2 852	536
52	Beiträge zu Versorgungskassen	342	311	18
53	Beamte	218	218	-
54	Arbeitnehmer	124	93	18
55	Beiträge zur gesetzlichen Sozialversicherung	714	536	102
56	Beihilfen, Unterstützungsleistungen für Beschäftigte	10	5	4
57	Versorgungsauszahlungen	-	-	-
58	Versorgungsbezüge	-	-	-
59	Beiträge zur gesetzlichen Sozialversicherung	-	-	-
60	Beihilfen, Unterstützungsleist. für Versorgungsempfänger	-	-	-
61	Sach- und Dienstleistungen	326	267	53
62	Unterhaltung sowie Bewirtschaftung der Grundstücke, baulichen Anlagen und des sonstigen Vermögens	131	112	14
63	Transferzahlungen, sonst. Auszahl. aus lfd. Verwaltungstätigkeit	556	299	225
64	allgemeine Umlagen an Gemeinden/GV	-	-	-
65	Soziale Leistungen und aufgabenbezogene Leistungsbeteilig.	-	-	-
66	Leistungen der Grundsicherung für Arbeitssuchende (SGB II)	-	-	-
67	Leistungen nach §§ 16 und 19 SGB II (ALG II)	-	-	-
68	Leistungen der Sozialhilfe (SGB XII)	-	-	-
69	Leistungen der Kinder- und Jugendhilfe (SGB VIII)	-	-	-
70	Sonstige Sozialleistungen	-	-	-
71	Zuschüsse für laufende Zwecke an öffentliche und private Unternehmen und übrige Bereiche	-	-	-
72	Erstattungen für laufende Zwecke an öffentliche und private Unternehmen und übrige Bereiche	2	2	-
73	Zinsen und sonstige Finanzauszahlungen	1	0	-
74	Zinsauszahlungen	1	-	-
75	Auszahlungen aus laufender Verwaltungstätigkeit	6 175	4 708	945
76	abzüglich Zahlungen von gleicher Ebene	6 184	113	7
<b>77</b>	<b>Bereinigte Auszahlungen aus laufender Verwaltungstätigkeit</b>	<b>-9</b>	<b>4 595</b>	<b>938</b>
78	Auszahlungen aus Investitionstätigkeit	54	53	1
79	Zuweisungen und Zuschüsse für Investitionen	-	-	-
80	Erwerb von Grundstücken und Gebäuden	-	-	-
81	Erwerb von beweglichen Sachen des Anlagevermögens	54	53	1
82	Erwerb von Finanzanlagen	-	-	-
83	Baumaßnahmen	-	-	-
84	Auszahlungen (ohne Finanzierungstätigkeit)	6 229	4 761	945
85	abzüglich Zahlungen von gleicher Ebene	6 196	120	7
<b>86</b>	<b>Bereinigte Auszahlungen (ohne Finanzierungstätigkeit)</b>	<b>33</b>	<b>4 641</b>	<b>939</b>
87	Bereinigte Auszahlungen aus Finanzierungstätigkeit	48	-	-
88	Tilgung von Krediten für Investitionen	48	-	-
<b>89</b>	<b>Saldo der bereinigten Einzahlungen und Auszahlungen (ohne Finanzierungstätigkeit)</b>	<b>366</b>	<b>-4 482</b>	<b>-719</b>

1) Berechnungsgrundlage: Einwohner am 30.06.2016



Davon Produktbereich						Lfd. Nr.
21-24	25-29	31-35	36	41	42	
Schulträger- aufgaben	Kultur und Wissenschaft	Soziale Hilfen	Kinder-,Jugend- und Familienhilfe (SGB VIII)	Gesundheits- dienste	Sport- förderung	
-	12	19	43	-	-	- 48
-	10	15	35	-	-	- 49
-	-	-	-	-	-	- 50
-	10	15	35	-	-	- 51
-	0	0	1	-	-	- 52
-	-	-	-	-	-	- 53
-	0	0	1	-	-	- 54
-	2	3	7	-	-	- 55
-	-	-	-	-	-	- 56
-	-	-	-	-	-	- 57
-	-	-	-	-	-	- 58
-	-	-	-	-	-	- 59
-	-	-	-	-	-	- 60
-	-	-	-	-	-	- 61
-	-	-	-	-	-	- 62
-	-	-	-	-	-	- 63
-	-	-	-	-	-	- 64
-	-	-	-	-	-	- 65
-	-	-	-	-	-	- 66
-	-	-	-	-	-	- 67
-	-	-	-	-	-	- 68
-	-	-	-	-	-	- 69
-	-	-	-	-	-	- 70
-	-	-	-	-	-	- 71
-	-	-	-	-	-	- 72
-	-	-	-	-	-	- 73
-	-	-	-	-	-	- 74
-	12	19	43	-	-	- 75
-	-	-	-	-	-	- 76
-	<b>12</b>	<b>19</b>	<b>43</b>	-	-	- <b>77</b>
-	-	-	-	-	-	- 78
-	-	-	-	-	-	- 79
-	-	-	-	-	-	- 80
-	-	-	-	-	-	- 81
-	-	-	-	-	-	- 82
-	-	-	-	-	-	- 83
-	12	19	43	-	-	- 84
-	-	-	-	-	-	- 85
-	<b>12</b>	<b>19</b>	<b>43</b>	-	-	- <b>86</b>
-	-	-	-	-	-	- 87
-	-	-	-	-	-	- 88
-	<b>-12</b>	<b>-19</b>	<b>-43</b>	-	-	- <b>89</b>

### 3.1.5 Einzahlungen und Auszahlungen der Verwaltungsverbände nach Produktbereichen (in 1 000 €)

Lfd. Nr.	Art der Einzahlungen/Auszahlungen	Davon Produktbereich		
		51	52	53
		Räumliche Planung und Entwicklung	Bau- und Grundstücks- ordnung	Ver- und Entsorgung
01	Steuern u. steuerähn. Abgaben (ohne Ausgleichsleist.) - brutto	-	-	-
02	nachrichtlich: Steuern - netto	-	-	-
03	Realsteuern	-	-	-
04	Grundsteuer A	-	-	-
05	Grundsteuer B	-	-	-
06	Gewerbsteuer - brutto	-	-	-
07	nachrichtlich: Gewerbsteuer - netto	-	-	-
08	Gemeindeanteile an Gemeinschaftssteuern	-	-	-
09	Gemeindeanteil an der Einkommensteuer	-	-	-
10	Gemeindeanteil an der Umsatzsteuer	-	-	-
11	Sonstige Gemeindesteuern	-	-	-
12	Zuwendungen und allgem. Umlagen (einschl. Ausgleichsleist.)	-	-	-
13	Ausgleichsleistungen und Zuweisungen vom Land	-	-	-
14	Schlüsselzuweisungen	-	-	-
	nachrichtlich: investive Schlüsselzuweisungen			
15	zur Verwendung für Instandsetzungen	-	-	-
16	Bedarfszuweisungen	-	-	-
17	Sonstige Zuweisungen und Zuschüsse vom Land	-	-	-
18	Allgemeine Umlagen von Gemeinden	-	-	-
19	Aufgabenbezogene Leistungsbeteiligungen und Zuw. v. Bund	-	-	-
20	Sonstige Transfereinzahlungen	-	-	-
21	Ersatz von sozialen Leistungen außerhalb von Einrichtungen	-	-	-
22	Ersatz von sozialen Leistungen in Einrichtungen	-	-	-
23	Öffentlich-rechtliche Leistungsentgelte	-	6	-
24	Privatrechtl. Leistungsentgelte, Kostenerstatt. und Kostenumlagen	-	-	-
25	Mieten und Pachten	-	-	-
26	Verkauf von Vorräten	-	-	-
27	Sonstige privatrechtliche Leistungsentgelte	-	-	-
28	Kostenerstattungen, Kostenumlagen	-	-	-
29	Kostenerstattungen vom Land	-	-	-
30	Sonstige Einzahlungen aus laufender Verwaltungstätigkeit	-	-	-
31	Zinsen und sonstige Finanzeinzahlungen	-	-	-
32	Zinseinzahlungen	-	-	-
33	Einzahlungen aus laufender Verwaltungstätigkeit	-	6	-
34	abzüglich Zahlungen von gleicher Ebene	-	-	-
<b>35</b>	<b>Bereinigte Einzahlungen aus laufender Verwaltungstätigkeit</b>	<b>-</b>	<b>6</b>	<b>-</b>
36	Einzahlungen aus Investitionstätigkeit	-	-	-
37	Investitionszuwendungen	-	-	-
38	Investitionszuwendungen vom Land	-	-	-
39	Investive Schlüsselzuweisungen	-	-	-
40	Veräußerung von Grundstücken und Gebäuden	-	-	-
41	Veräußerung von beweglichen Vermögensgegenständen	-	-	-
42	Veräußerung von Finanzanlagen	-	-	-
43	Einzahlungen (ohne Finanzierungstätigkeit)	-	6	-
44	abzüglich Zahlungen von gleicher Ebene	-	-	-
<b>45</b>	<b>Bereinigte Einzahlungen (ohne Finanzierungstätigkeit)</b>	<b>-</b>	<b>6</b>	<b>-</b>
46	Bereinigte Einzahlungen aus Finanzierungstätigkeit	-	-	-
47	Kreditaufnahmen für Investitionen	-	-	-

1) Berechnungsgrundlage: Einwohner am 30.06.2016

Davon Produktbereich						Lfd. Nr.
54	55	56	57	61	7	
Verkehrsflächen und -anlagen, Öffentlicher Personennahverkehr	Natur- und Landschaftspflege	Umweltschutz	Wirtschaft und Tourismus	Allgemeine Finanzwirtschaft	Besondere Schadensereignisse	
-	-	-	-	-	-	- 01
-	-	-	-	-	-	- 02
-	-	-	-	-	-	- 03
-	-	-	-	-	-	- 04
-	-	-	-	-	-	- 05
-	-	-	-	-	-	- 06
-	-	-	-	-	-	- 07
-	-	-	-	-	-	- 08
-	-	-	-	-	-	- 09
-	-	-	-	-	-	- 10
-	-	-	-	-	-	- 11
-	-	-	-	6 065	-	- 12
-	-	-	-	-	-	- 13
-	-	-	-	-	-	- 14
-	-	-	-	-	-	- 15
-	-	-	-	-	-	- 16
-	-	-	-	-	-	- 17
-	-	-	-	6 065	-	- 18
-	-	-	-	-	-	- 19
-	-	-	-	11	-	- 20
-	-	-	-	-	-	- 21
-	-	-	-	-	-	- 22
2	-	-	-	-	-	- 23
-	-	-	-	-	-	- 24
-	-	-	-	-	-	- 25
-	-	-	-	-	-	- 26
-	-	-	-	-	-	- 27
-	-	-	-	-	-	- 28
-	-	-	-	-	-	- 29
-	-	-	-	0	-	- 30
-	-	-	-	0	-	- 31
-	-	-	-	0	-	- 32
2	-	-	-	6 077	-	- 33
-	-	-	-	6 065	-	- 34
<b>2</b>	-	-	-	<b>12</b>	-	- <b>35</b>
-	-	-	-	5	-	- 36
-	-	-	-	5	-	- 37
-	-	-	-	-	-	- 38
-	-	-	-	-	-	- 39
-	-	-	-	-	-	- 40
-	-	-	-	-	-	- 41
-	-	-	-	-	-	- 42
2	-	-	-	6 082	-	- 43
-	-	-	-	6 070	-	- 44
<b>2</b>	-	-	-	<b>12</b>	-	- <b>45</b>
-	-	-	-	40	-	- 46
-	-	-	-	40	-	- 47

### 3.1.5 Einzahlungen und Auszahlungen der Verwaltungsverbände nach Produktbereichen (in 1 000 €)

Lfd. Nr.	Art der Einzahlungen/Auszahlungen	Davon Produktbereich		
		51	52	53
		Räumliche Planung und Entwicklung	Bau- und Grundstücks- ordnung	Ver- und Entsorgung
48	Personalauszahlungen	92	275	-
49	Dienstbezüge	75	225	-
50	Beamte	-	-	-
51	Arbeitnehmer	75	225	-
52	Beiträge zu Versorgungskassen	3	7	-
53	Beamte	-	-	-
54	Arbeitnehmer	3	7	-
55	Beiträge zur gesetzlichen Sozialversicherung	14	43	-
56	Beihilfen, Unterstützungsleistungen für Beschäftigte	-	-	-
57	Versorgungsauszahlungen	-	-	-
58	Versorgungsbezüge	-	-	-
59	Beiträge zur gesetzlichen Sozialversicherung	-	-	-
60	Beihilfen, Unterstützungsleist. für Versorgungsempfänger	-	-	-
61	Sach- und Dienstleistungen	-	6	-
62	Unterhaltung sowie Bewirtschaftung der Grundstücke, baulichen Anlagen und des sonstigen Vermögens	-	4	-
63	Transferzahlungen, sonst. Auszahl. aus lfd. Verwaltungstätigkeit	11	1	-
64	allgemeine Umlagen an Gemeinden/GV	-	-	-
65	Soziale Leistungen und aufgabenbezogene Leistungsbeteilig.	-	-	-
66	Leistungen der Grundsicherung für Arbeitssuchende (SGB II)	-	-	-
67	Leistungen nach §§ 16 und 19 SGB II (ALG II)	-	-	-
68	Leistungen der Sozialhilfe (SGB XII)	-	-	-
69	Leistungen der Kinder- und Jugendhilfe (SGB VIII)	-	-	-
70	Sonstige Sozialleistungen	-	-	-
71	Zuschüsse für laufende Zwecke an öffentliche und private Unternehmen und übrige Bereiche	-	-	-
72	Erstattungen für laufende Zwecke an öffentliche und private Unternehmen und übrige Bereiche	-	-	-
73	Zinsen und sonstige Finanzauszahlungen	-	-	-
74	Zinsauszahlungen	-	-	-
75	Auszahlungen aus laufender Verwaltungstätigkeit	103	282	-
76	abzüglich Zahlungen von gleicher Ebene	-	-	-
<b>77</b>	<b>Bereinigte Auszahlungen aus laufender Verwaltungstätigkeit</b>	<b>103</b>	<b>282</b>	<b>-</b>
78	Auszahlungen aus Investitionstätigkeit	-	-	-
79	Zuweisungen und Zuschüsse für Investitionen	-	-	-
80	Erwerb von Grundstücken und Gebäuden	-	-	-
81	Erwerb von beweglichen Sachen des Anlagevermögens	-	-	-
82	Erwerb von Finanzanlagen	-	-	-
83	Baumaßnahmen	-	-	-
84	Auszahlungen (ohne Finanzierungstätigkeit)	103	282	-
85	abzüglich Zahlungen von gleicher Ebene	-	-	-
<b>86</b>	<b>Bereinigte Auszahlungen (ohne Finanzierungstätigkeit)</b>	<b>103</b>	<b>282</b>	<b>-</b>
87	Bereinigte Auszahlungen aus Finanzierungstätigkeit	-	-	-
88	Tilgung von Krediten für Investitionen	-	-	-
<b>89</b>	<b>Saldo der bereinigten Einzahlungen und Auszahlungen (ohne Finanzierungstätigkeit)</b>	<b>-103</b>	<b>-276</b>	<b>-</b>

1) Berechnungsgrundlage: Einwohner am 30.06.2016

Davon Produktbereich						Lfd. Nr.
54	55	56	57	61	7	
Verkehrsflächen und -anlagen, Öffentlicher Personennahverkehr	Natur- und Landschaftspflege	Umweltschutz	Wirtschaft und Tourismus	Allgemeine Finanzwirtschaft	Besondere Schadensereignisse	
18	24	-	-	-	-	- 48
14	20	-	-	-	-	- 49
-	-	-	-	-	-	- 50
14	20	-	-	-	-	- 51
0	1	-	-	-	-	- 52
-	-	-	-	-	-	- 53
0	1	-	-	-	-	- 54
3	4	-	-	-	-	- 55
-	-	-	-	-	-	- 56
-	-	-	-	-	-	- 57
-	-	-	-	-	-	- 58
-	-	-	-	-	-	- 59
-	-	-	-	-	-	- 60
-	0	-	-	-	-	- 61
-	-	-	-	-	-	- 62
0	0	-	0	20	-	- 63
-	-	-	-	-	-	- 64
-	-	-	-	-	-	- 65
-	-	-	-	-	-	- 66
-	-	-	-	-	-	- 67
-	-	-	-	-	-	- 68
-	-	-	-	-	-	- 69
-	-	-	-	-	-	- 70
-	-	-	-	-	-	- 71
-	-	-	-	-	-	- 72
-	-	-	-	1	-	- 73
-	-	-	-	1	-	- 74
18	24	-	0	21	-	- 75
-	-	-	-	6 065	-	- 76
<b>18</b>	<b>24</b>	-	<b>0</b>	<b>-6 044</b>	-	- 77
-	-	-	-	-	-	- 78
-	-	-	-	-	-	- 79
-	-	-	-	-	-	- 80
-	-	-	-	-	-	- 81
-	-	-	-	-	-	- 82
-	-	-	-	-	-	- 83
18	24	-	0	21	-	- 84
-	-	-	-	6 070	-	- 85
<b>18</b>	<b>24</b>	-	<b>0</b>	<b>-6 049</b>	-	- 86
-	-	-	-	48	-	- 87
-	-	-	-	48	-	- 88
<b>-16</b>	<b>-24</b>	-	<b>-0</b>	<b>6 061</b>	-	- 89

### 3.2 Einzahlungen und Auszahlungen der doppisch buchenden Zweckverbände (Staatssektor und Nicht-Staatssektor) nach Produktbereichen (in 1 000 €)

Lfd. Nr.	Art der Einzahlungen/Auszahlungen	Gesamt- haushalt	Davon Produktbereich	
			11	12
			Innere Verwaltung	Sicherheit und Ordnung
01	Steuern u. steuerähn. Abgaben (ohne Ausgleichsleist.) - brutto	-	-	-
02	nachrichtlich: Steuern - netto	-	-	-
03	Realsteuern	-	-	-
04	Grundsteuer A	-	-	-
05	Grundsteuer B	-	-	-
06	Gewerbesteuer - brutto	-	-	-
07	nachrichtlich: Gewerbesteuer - netto	-	-	-
08	Gemeindeanteile an Gemeinschaftssteuern	-	-	-
09	Gemeindeanteil an der Einkommensteuer	-	-	-
10	Gemeindeanteil an der Umsatzsteuer	-	-	-
11	Sonstige Gemeindesteuern	-	-	-
12	Zuwendungen und allgem. Umlagen (einschl. Ausgleichsleist.)	566 249	119 012	-
13	Ausgleichsleistungen und Zuweisungen vom Land	509 552	117 674	-
14	Schlüsselzuweisungen	-	-	-
	nachrichtlich: investive Schlüsselzuweisungen			
15	zur Verwendung für Instandsetzungen	-	-	-
16	Bedarfszuweisungen	-	-	-
17	Sonstige Zuweisungen und Zuschüsse vom Land	509 552	117 674	-
18	Allgemeine Umlagen von Gemeinden	34 122	-	-
19	Aufgabenbezogene Leistungsbeteiligungen und Zuw. v. Bund	107	-	-
20	Sonstige Transfereinzahlungen	164	-	-
21	Ersatz von sozialen Leistungen außerhalb von Einrichtungen	-	-	-
22	Ersatz von sozialen Leistungen in Einrichtungen	-	-	-
23	Öffentlich-rechtliche Leistungsentgelte	29 641	183	-
24	Privatrechtl. Leistungsentgelte, Kostenerstatt. und Kostenumlagen	72 008	1 263	-
25	Mieten und Pachten	11 634	183	-
26	Verkauf von Vorräten	9 640	15	-
27	Sonstige privatrechtliche Leistungsentgelte	14 268	13	-
28	Kostenerstattungen, Kostenumlagen	36 465	1 051	-
29	Kostenerstattungen vom Land	672	147	-
30	Sonstige Einzahlungen aus laufender Verwaltungstätigkeit	1 897	88	-
31	Zinsen und sonstige Finanzeinzahlungen	29 058	21 320	-
32	Zinseinzahlungen	1 849	1 315	-
33	Einzahlungen aus laufender Verwaltungstätigkeit	699 016	141 866	-
34	abzüglich Zahlungen von gleicher Ebene	85 927	1 570	-
<b>35</b>	<b>Bereinigte Einzahlungen aus laufender Verwaltungstätigkeit</b>	<b>613 089</b>	<b>140 297</b>	-
36	Einzahlungen aus Investitionstätigkeit	38 442	335	-
37	Investitionszuwendungen	31 906	132	-
38	Investitionszuwendungen vom Land	30 160	-	-
39	Investive Schlüsselzuweisungen	-	-	-
40	Veräußerung von Grundstücken und Gebäuden	2 125	195	-
41	Veräußerung von beweglichen Vermögensgegenständen	26	-	-
42	Veräußerung von Finanzanlagen	700	-	-
43	Einzahlungen (ohne Finanzierungstätigkeit)	737 459	142 201	-
44	abzüglich Zahlungen von gleicher Ebene	87 678	1 698	-
<b>45</b>	<b>Bereinigte Einzahlungen (ohne Finanzierungstätigkeit)</b>	<b>649 781</b>	<b>140 503</b>	-
46	Bereinigte Einzahlungen aus Finanzierungstätigkeit	14 127	-	-
47	Kreditaufnahmen für Investitionen	13 768	-	-

1) Berechnungsgrundlage: Einwohner am 30.06.2016

Davon Produktbereich						Lfd. Nr.
21-24	25-29	31-35	36	41	42	
Schulträger- aufgaben	Kultur und Wissenschaft	Soziale Hilfen	Kinder-,Jugend- und Familienhilfe (SGB VIII)	Gesundheits- dienste	Sport- förderung	
-	-	-	-	-	-	- 01
-	-	-	-	-	-	- 02
-	-	-	-	-	-	- 03
-	-	-	-	-	-	- 04
-	-	-	-	-	-	- 05
-	-	-	-	-	-	- 06
-	-	-	-	-	-	- 07
-	-	-	-	-	-	- 08
-	-	-	-	-	-	- 09
-	-	-	-	-	-	- 10
-	-	-	-	-	-	- 11
6 060	4 862	10	-	-	-	- 12
-	2 644	-	-	-	-	- 13
-	-	-	-	-	-	- 14
-	-	-	-	-	-	- 15
-	-	-	-	-	-	- 16
-	2 644	-	-	-	-	- 17
-	-	-	-	-	-	- 18
-	107	-	-	-	-	- 19
-	-	-	-	-	-	- 20
-	-	-	-	-	-	- 21
-	-	-	-	-	-	- 22
5 614	353	-	-	-	-	- 23
25 969	212	3	-	-	-	200 24
-	43	-	-	-	-	200 25
11	52	-	-	-	-	- 26
13	8	-	-	-	-	- 27
25 944	109	3	-	-	-	- 28
25	-	-	-	-	-	- 29
3	1	-	-	-	-	231 30
9	1	-	-	-	-	- 31
-	1	-	-	-	-	- 32
37 654	5 430	13	-	-	-	431 33
30 786	2 051	13	-	-	-	- 34
<b>6 868</b>	<b>3 379</b>	-	-	-	-	<b>431 35</b>
143	765	-	-	-	-	785 36
143	765	-	-	-	-	782 37
143	761	-	-	-	-	782 38
-	-	-	-	-	-	- 39
-	-	-	-	-	-	- 40
-	-	-	-	-	-	- 41
-	-	-	-	-	-	- 42
37 797	6 195	13	-	-	-	1 216 43
30 786	2 051	13	-	-	-	- 44
<b>7 011</b>	<b>4 144</b>	-	-	-	-	<b>1 216 45</b>
-	-	-	-	-	-	- 46
-	-	-	-	-	-	- 47

### 3.2 Einzahlungen und Auszahlungen der doppisch buchenden Zweckverbände (Staatssektor und Nicht-Staatssektor) nach Produktbereichen (in 1 000 €)

Lfd. Nr.	Art der Einzahlungen/Auszahlungen	Gesamt- haushalt	Davon Produktbereich	
			11	12
			Innere Verwaltung	Sicherheit und Ordnung
48	Personalauszahlungen	17 290	5 487	-
49	Dienstbezüge	14 056	4 480	-
50	Beamte	-	-	-
51	Arbeitnehmer	13 633	4 328	-
52	Beiträge zu Versorgungskassen	468	145	-
53	Beamte	-	-	-
54	Arbeitnehmer	467	145	-
55	Beiträge zur gesetzlichen Sozialversicherung	2 748	857	-
56	Beihilfen, Unterstützungsleistungen für Beschäftigte	17	6	-
57	Versorgungsauszahlungen	1	1	-
58	Versorgungsbezüge	-	-	-
59	Beiträge zur gesetzlichen Sozialversicherung	1	1	-
60	Beihilfen, Unterstützungsleist. für Versorgungsempfänger	-	-	-
61	Sach- und Dienstleistungen	79 934	1 340	-
62	Unterhaltung sowie Bewirtschaftung der Grundstücke, baulichen Anlagen und des sonstigen Vermögens	12 676	736	-
63	Transferzahlungen, sonst. Auszahl. aus lfd. Verwaltungstätigkeit	587 683	10 100	-
64	allgemeine Umlagen an Gemeinden/GV	21 045	-	-
65	Soziale Leistungen und aufgabenbezogene Leistungsbeteilig.	12	-	-
66	Leistungen der Grundsicherung für Arbeitssuchende (SGB II)	-	-	-
67	Leistungen nach §§ 16 und 19 SGB II (ALG II)	-	-	-
68	Leistungen der Sozialhilfe (SGB XII)	-	-	-
69	Leistungen der Kinder- und Jugendhilfe (SGB VIII)	-	-	-
70	Sonstige Sozialleistungen	12	-	-
71	Zuschüsse für laufende Zwecke an öffentliche und private Unternehmen und übrige Bereiche	498 211	12	-
72	Erstattungen für laufende Zwecke an öffentliche und private Unternehmen und übrige Bereiche	6 592	5 347	-
73	Zinsen und sonstige Finanzauszahlungen	6 359	1 085	-
74	Zinsauszahlungen	3 350	-	-
75	Auszahlungen aus laufender Verwaltungstätigkeit	691 268	18 013	-
76	abzüglich Zahlungen von gleicher Ebene	85 927	1 570	-
<b>77</b>	<b>Bereinigte Auszahlungen aus laufender Verwaltungstätigkeit</b>	<b>605 341</b>	<b>16 443</b>	-
78	Auszahlungen aus Investitionstätigkeit	45 604	82	-
79	Zuweisungen und Zuschüsse für Investitionen	21 040	-	-
80	Erwerb von Grundstücken und Gebäuden	52	11	-
81	Erwerb von beweglichen Sachen des Anlagevermögens	1 523	71	-
82	Erwerb von Finanzanlagen	3 403	-	-
83	Baumaßnahmen	19 587	-	-
84	Auszahlungen (ohne Finanzierungstätigkeit)	736 872	18 095	-
85	abzüglich Zahlungen von gleicher Ebene	87 678	1 698	-
<b>86</b>	<b>Bereinigte Auszahlungen (ohne Finanzierungstätigkeit)</b>	<b>649 194</b>	<b>16 397</b>	-
87	Bereinigte Auszahlungen aus Finanzierungstätigkeit	28 930	-	-
88	Tilgung von Krediten für Investitionen	18 882	-	-
<b>89</b>	<b>Saldo der bereinigten Einzahlungen und Auszahlungen (ohne Finanzierungstätigkeit)</b>	<b>587</b>	<b>124 106</b>	-

1) Berechnungsgrundlage: Einwohner am 30.06.2016



Davon Produktbereich						Lfd. Nr.
21-24	25-29	31-35	36	41	42	
Schulträger- aufgaben	Kultur und Wissenschaft	Soziale Hilfen	Kinder-,Jugend- und Familienhilfe (SGB VIII)	Gesundheits- dienste	Sport- förderung	
1 094	2 681	-	-	-	-	- 48
897	2 216	-	-	-	-	- 49
-	-	-	-	-	-	- 50
878	2 013	-	-	-	-	- 51
29	69	-	-	-	-	- 52
-	-	-	-	-	-	- 53
29	69	-	-	-	-	- 54
168	388	-	-	-	-	- 55
-	7	-	-	-	-	- 56
-	-	-	-	-	-	- 57
-	-	-	-	-	-	- 58
-	-	-	-	-	-	- 59
-	-	-	-	-	-	- 60
37 545	1 512	0	-	-	-	20 61
217	1 117	-	-	-	-	20 62
52	67 748	12	-	-	-	255 63
-	-	-	-	-	-	- 64
-	-	12	-	-	-	- 65
-	-	-	-	-	-	- 66
-	-	-	-	-	-	- 67
-	-	-	-	-	-	- 68
-	-	-	-	-	-	- 69
-	-	12	-	-	-	- 70
-	54 793	-	-	-	-	- 71
5	8	-	-	-	-	- 72
826	1	-	-	-	-	- 73
-	-	-	-	-	-	- 74
39 518	71 942	12	-	-	-	275 75
30 786	2 051	13	-	-	-	- 76
<b>8 731</b>	<b>69 891</b>	<b>-1</b>	-	-	-	<b>275 77</b>
252	856	-	-	-	-	1 310 78
-	546	-	-	-	-	- 79
-	-	-	-	-	-	- 80
58	298	-	-	-	-	- 81
-	-	-	-	-	-	- 82
194	12	-	-	-	-	1 310 83
39 770	72 798	12	-	-	-	1 586 84
30 786	2 051	13	-	-	-	- 85
<b>8 984</b>	<b>70 747</b>	<b>-1</b>	-	-	-	<b>1 586 86</b>
-	-	-	-	-	-	- 87
-	-	-	-	-	-	- 88
<b>-1 973</b>	<b>-66 603</b>	<b>1</b>	-	-	-	<b>-370 89</b>

### 3.2 Einzahlungen und Auszahlungen der doppisch buchenden Zweckverbände (Staatssektor und Nicht-Staatssektor) nach Produktbereichen (in 1 000 €)

Lfd. Nr.	Art der Einzahlungen/Auszahlungen	Davon Produktbereich		
		51	52	53
		Räumliche Planung und Entwicklung	Bau- und Grundstücks- ordnung	Ver- und Entsorgung
01	Steuern u. steueräbnl. Abgaben (ohne Ausgleichsleist.) - brutto	-	-	-
02	nachrichtlich: Steuern - netto	-	-	-
03	Realsteuern	-	-	-
04	Grundsteuer A	-	-	-
05	Grundsteuer B	-	-	-
06	Gewerbsteuer - brutto	-	-	-
07	nachrichtlich: Gewerbsteuer - netto	-	-	-
08	Gemeindeanteile an Gemeinschaftssteuern	-	-	-
09	Gemeindeanteil an der Einkommensteuer	-	-	-
10	Gemeindeanteil an der Umsatzsteuer	-	-	-
11	Sonstige Gemeindesteuern	-	-	-
12	Zuwendungen und allgem. Umlagen (einschl. Ausgleichsleist.)	86	-	1 917
13	Ausgleichsleistungen und Zuweisungen vom Land	30	-	127
14	Schlüsselzuweisungen	-	-	-
	nachrichtlich: investive Schlüsselzuweisungen			
15	zur Verwendung für Instandsetzungen	-	-	-
16	Bedarfszuweisungen	-	-	-
17	Sonstige Zuweisungen und Zuschüsse vom Land	30	-	127
18	Allgemeine Umlagen von Gemeinden	-	-	-
19	Aufgabenbezogene Leistungsbeteiligungen und Zuw. v. Bund	-	-	-
20	Sonstige Transfereinzahlungen	3	-	-
21	Ersatz von sozialen Leistungen außerhalb von Einrichtungen	-	-	-
22	Ersatz von sozialen Leistungen in Einrichtungen	-	-	-
23	Öffentlich-rechtliche Leistungsentgelte	0	-	22 060
24	Privatrechtl. Leistungsentgelte, Kostenerstatt. und Kostenumlagen	80	-	9 260
25	Mieten und Pachten	14	-	52
26	Verkauf von Vorräten	4	-	0
27	Sonstige privatrechtliche Leistungsentgelte	0	-	753
28	Kostenerstattungen, Kostenumlagen	63	-	8 454
29	Kostenerstattungen vom Land	22	-	477,8
30	Sonstige Einzahlungen aus laufender Verwaltungstätigkeit	0	-	658
31	Zinsen und sonstige Finanzeinzahlungen	-	-	2
32	Zinseinzahlungen	-	-	2,302
33	Einzahlungen aus laufender Verwaltungstätigkeit	170	-	33 898
34	abzüglich Zahlungen von gleicher Ebene	57	-	8 222
<b>35</b>	<b>Bereinigte Einzahlungen aus laufender Verwaltungstätigkeit</b>	<b>113</b>	<b>-</b>	<b>25 676</b>
36	Einzahlungen aus Investitionstätigkeit	4 048	-	6 734
37	Investitionszuwendungen	3 825	-	3 001
38	Investitionszuwendungen vom Land	3 800	-	1 594
39	Investive Schlüsselzuweisungen	-	-	-
40	Veräußerung von Grundstücken und Gebäuden	222	-	-
41	Veräußerung von beweglichen Vermögensgegenständen	1	-	18,945
42	Veräußerung von Finanzanlagen	-	-	40
43	Einzahlungen (ohne Finanzierungstätigkeit)	4 218	-	40 632
44	abzüglich Zahlungen von gleicher Ebene	57	-	9 666
<b>45</b>	<b>Bereinigte Einzahlungen (ohne Finanzierungstätigkeit)</b>	<b>4 161</b>	<b>-</b>	<b>30 966</b>
46	Bereinigte Einzahlungen aus Finanzierungstätigkeit	-	-	1 243
47	Kreditaufnahmen für Investitionen	-	-	1 243

1) Berechnungsgrundlage: Einwohner am 30.06.2016

Davon Produktbereich						Lfd. Nr.
54	55	56	57	61	7	
Verkehrsflächen und -anlagen, Öffentlicher Personennahverkehr	Natur- und Landschaftspflege	Umweltschutz	Wirtschaft und Tourismus	Allgemeine Finanzwirtschaft	Besondere Schadensereignisse	
-	-	-	-	-	-	- 01
-	-	-	-	-	-	- 02
-	-	-	-	-	-	- 03
-	-	-	-	-	-	- 04
-	-	-	-	-	-	- 05
-	-	-	-	-	-	- 06
-	-	-	-	-	-	- 07
-	-	-	-	-	-	- 08
-	-	-	-	-	-	- 09
-	-	-	-	-	-	- 10
-	-	-	-	-	-	- 11
352 117	316	8	363	81 482		14 12
341 407	295	-	1	47 360		14 13
-	-	-	-	-		- 14
-	-	-	-	-		- 15
-	-	-	-	-		- 16
341 407	295	-	1	47 360		14 17
-	-	-	-	34 122		- 18
-	-	-	-	-		- 19
-	-	-	-	160,916		- 20
-	-	-	-	-		- 21
-	-	-	-	-		- 22
1 033	192	-	206	-		- 23
34 447	109	1	456	-		9 24
10 764	76	-	302	-		- 25
9 540	0	-	18	-		- 26
13 438	2	1	39	-		- 27
704	30	-	98	-		9 28
-	-	-	-	-		- 29
109,122	1	-	53	745		8 30
4913,944	-	-	2 168	643		- 31
0,019	-	-	0	531		- 32
392 620	618	9	3 245	83 031		31 33
8 624	47	-	436	34 123		- 34
<b>383 996</b>	<b>571</b>	<b>9</b>	<b>2 810</b>	<b>48 909</b>		<b>31 35</b>
21 890	114	-	2 923	695		10 36
21 868	108	-	1 236	35		10 37
21 868	-	-	1 176	25		10 38
-	-	-	-	-		- 39
21,322	-	-	1 687	-		- 40
-	5,883	-	-	-		- 41
-	-	-	-	660		- 42
414 509	732	9	6 168	83 726		42 43
8 624	155	-	496	34 133		- 44
<b>405 885</b>	<b>577</b>	<b>9</b>	<b>5 673</b>	<b>49 594</b>		<b>42 45</b>
-	-	-	-	12 884		- 46
-	-	-	-	12 525		- 47

### 3.2 Einzahlungen und Auszahlungen der doppisch buchenden Zweckverbände (Staatssektor und Nicht-Staatssektor) nach Produktbereichen (in 1 000 €)

Lfd. Nr.	Art der Einzahlungen/Auszahlungen	Davon Produktbereich		
		51	52	53
		Räumliche Planung und Entwicklung	Bau- und Grundstücks- ordnung	Ver- und Entsorgung
48	Personalauszahlungen	2 870	-	4 479
49	Dienstbezüge	2 372	-	3 536
50	Beamte	-	-	-
51	Arbeitnehmer	2 372	-	3 535
52	Beiträge zu Versorgungskassen	81	-	129
53	Beamte	-	-	-
54	Arbeitnehmer	81	-	129
55	Beiträge zur gesetzlichen Sozialversicherung	417	-	810
56	Beihilfen, Unterstützungsleistungen für Beschäftigte	-	-	4
57	Versorgungsauszahlungen	-	-	-
58	Versorgungsbezüge	-	-	-
59	Beiträge zur gesetzlichen Sozialversicherung	-	-	-
60	Beihilfen, Unterstützungsleist. für Versorgungsempfänger	-	-	-
61	Sach- und Dienstleistungen	215	-	15 741
62	Unterhaltung sowie Bewirtschaftung der Grundstücke, baulichen Anlagen und des sonstigen Vermögens	66	-	9 677
63	Transferzahlungen, sonst. Auszahl. aus lfd. Verwaltungstätigkeit	566	-	4 683
64	allgemeine Umlagen an Gemeinden/GV	-	-	-
65	Soziale Leistungen und aufgabenbezogene Leistungsbeteilig.	-	-	-
66	Leistungen der Grundsicherung für Arbeitssuchende (SGB II)	-	-	-
67	Leistungen nach §§ 16 und 19 SGB II (ALG II)	-	-	-
68	Leistungen der Sozialhilfe (SGB XII)	-	-	-
69	Leistungen der Kinder- und Jugendhilfe (SGB VIII)	-	-	-
70	Sonstige Sozialleistungen	-	-	-
71	Zuschüsse für laufende Zwecke an öffentliche und private Unternehmen und übrige Bereiche	-	-	509
72	Erstattungen für laufende Zwecke an öffentliche und private Unternehmen und übrige Bereiche	8	-	1 129
73	Zinsen und sonstige Finanzauszahlungen	0	-	0
74	Zinsauszahlungen	-	-	0
75	Auszahlungen aus laufender Verwaltungstätigkeit	3 652	-	24 902
76	abzüglich Zahlungen von gleicher Ebene	57	-	8 222
<b>77</b>	<b>Bereinigte Auszahlungen aus laufender Verwaltungstätigkeit</b>	<b>3 595</b>	<b>-</b>	<b>16 681</b>
78	Auszahlungen aus Investitionstätigkeit	5 192	-	13 902
79	Zuweisungen und Zuschüsse für Investitionen	-	-	644
80	Erwerb von Grundstücken und Gebäuden	4	-	26
81	Erwerb von beweglichen Sachen des Anlagevermögens	18	-	688
82	Erwerb von Finanzanlagen	-	-	96
83	Baumaßnahmen	5 169	-	12 447
84	Auszahlungen (ohne Finanzierungstätigkeit)	8 844	-	38 804
85	abzüglich Zahlungen von gleicher Ebene	57	-	9 666
<b>86</b>	<b>Bereinigte Auszahlungen (ohne Finanzierungstätigkeit)</b>	<b>8 787</b>	<b>-</b>	<b>29 138</b>
87	Bereinigte Auszahlungen aus Finanzierungstätigkeit	-	-	-
88	Tilgung von Krediten für Investitionen	-	-	-
<b>89</b>	<b>Saldo der bereinigten Einzahlungen und Auszahlungen (ohne Finanzierungstätigkeit)</b>	<b>-4 626</b>	<b>-</b>	<b>1 828</b>

1) Berechnungsgrundlage: Einwohner am 30.06.2016

Davon Produktbereich						Lfd. Nr.
54	55	56	57	61	7	
Verkehrsflächen und -anlagen, Öffentlicher Personennahverkehr	Natur- und Landschaftspflege	Umweltschutz	Wirtschaft und Tourismus	Allgemeine Finanzwirtschaft	Besondere Schadensereignisse	
0	351	-	329	-	-	48
-	286	-	268	-	-	49
-	-	-	-	-	-	50
-	254	-	254	-	-	51
-	9	-	7	-	-	52
-	-	-	-	-	-	53
-	8	-	7	-	-	54
0	55	-	54	-	-	55
-	-	-	-	-	-	56
-	-	-	-	-	-	57
-	-	-	-	-	-	58
-	-	-	-	-	-	59
-	-	-	-	-	-	60
23 014	209	-	323	-	-	14 61
458	101	-	270	-	-	14 62
481 296	115	5	238	22 614	-	63
-	-	-	-	21 045	-	64
-	-	-	-	-	-	65
-	-	-	-	-	-	66
-	-	-	-	-	-	67
-	-	-	-	-	-	68
-	-	-	-	-	-	69
-	-	-	-	-	-	70
442 894	3	-	-	-	-	- 71
50	45	-	-	-	-	- 72
483	2	-	-	3 962	-	- 73
-	2	-	-	3 348	-	- 74
504 792	677	5	889	26 576	-	14 75
8 624	47	-	436	34 123	-	- 76
<b>496 168</b>	<b>630</b>	<b>5</b>	<b>454</b>	<b>-7 547</b>	-	<b>14 77</b>
19 585	60	-	1 289	2 862	-	212 78
19 226	24	-	347	251	-	- 79
-	-	-	10	-	-	- 80
345	35	-	9	-	-	- 81
-	-	-	696	2 611	-	- 82
15	-	-	227	-	-	212 83
524 378	736	5	2 179	29 438	-	227 84
8 624	155	-	496	34 133	-	- 85
<b>515 754</b>	<b>581</b>	<b>5</b>	<b>1 683</b>	<b>-4 694</b>	-	<b>227 86</b>
-	-	-	-	28 930	-	- 87
-	-	-	-	18 882	-	- 88
<b>-109 869</b>	<b>-5</b>	<b>4</b>	<b>3 989</b>	<b>54 288</b>	<b>-185</b>	<b>89</b>

### 3.3 Einzahlungen und Auszahlungen der doppisch buchenden öffentlichen Fonds, Einrichtungen und Unternehmen (Staatssektor und Nicht-Staatssektor) nach Produktbereichen (in 1 000 €)

Lfd. Nr.	Art der Einzahlungen/Auszahlungen	Gesamt- haushalt	Davon Produktbereich	
			11	12
			Innere Verwaltung	Sicherheit und Ordnung
01	Steuern u. steuerähn. Abgaben (ohne Ausgleichsleist.) - brutto	-	-	-
02	nachrichtlich: Steuern - netto	-	-	-
03	Realsteuern	-	-	-
04	Grundsteuer A	-	-	-
05	Grundsteuer B	-	-	-
06	Gewerbsteuer - brutto	-	-	-
07	nachrichtlich: Gewerbsteuer - netto	-	-	-
08	Gemeindeanteile an Gemeinschaftssteuern	-	-	-
09	Gemeindeanteil an der Einkommensteuer	-	-	-
10	Gemeindeanteil an der Umsatzsteuer	-	-	-
11	Sonstige Gemeindesteuern	-	-	-
12	Zuwendungen und allgem. Umlagen (einschl. Ausgleichsleist.)	97 938	-	-
13	Ausgleichsleistungen und Zuweisungen vom Land	-	-	-
14	Schlüsselzuweisungen	-	-	-
15	nachrichtlich: investive Schlüsselzuweisungen zur Verwendung für Instandsetzungen	-	-	-
16	Bedarfszuweisungen	-	-	-
17	Sonstige Zuweisungen und Zuschüsse vom Land	-	-	-
18	Allgemeine Umlagen von Gemeinden	97 780	-	-
19	Aufgabenbezogene Leistungsbeteiligungen und Zuw. v. Bund	-	-	-
20	Sonstige Transfereinzahlungen	527	-	-
21	Ersatz von sozialen Leistungen außerhalb von Einrichtungen	527	-	-
22	Ersatz von sozialen Leistungen in Einrichtungen	-	-	-
23	Öffentlich-rechtliche Leistungsentgelte	11	11	-
24	Privatrechtl. Leistungsentgelte, Kostenerstatt. und Kostenumlagen	22 723	15 862	-
25	Mieten und Pachten	89	84	-
26	Verkauf von Vorräten	1 704	1	-
27	Sonstige privatrechtliche Leistungsentgelte	88	77	-
28	Kostenerstattungen, Kostenumlagen	20 842	15 700	-
29	Kostenerstattungen vom Land	2 354	-	-
30	Sonstige Einzahlungen aus laufender Verwaltungstätigkeit	23 527	2	-
31	Zinsen und sonstige Finanzeinzahlungen	19 312	19 251	-
32	Zinseinzahlungen	19 312	19 251	-
33	Einzahlungen aus laufender Verwaltungstätigkeit	164 038	35 125	-
34	abzüglich Zahlungen von gleicher Ebene	103 406	5 476	-
<b>35</b>	<b>Bereinigte Einzahlungen aus laufender Verwaltungstätigkeit</b>	<b>60 632</b>	<b>29 650</b>	-
36	Einzahlungen aus Investitionstätigkeit	17 839	-	-
37	Investitionszuwendungen	835	-	-
38	Investitionszuwendungen vom Land	-	-	-
39	Investive Schlüsselzuweisungen	-	-	-
40	Veräußerung von Grundstücken und Gebäuden	-	-	-
41	Veräußerung von beweglichen Vermögensgegenständen	-	-	-
42	Veräußerung von Finanzanlagen	17 000	-	-
43	Einzahlungen (ohne Finanzierungstätigkeit)	181 877	35 125	-
44	abzüglich Zahlungen von gleicher Ebene	104 019	5 476	-
<b>45</b>	<b>Bereinigte Einzahlungen (ohne Finanzierungstätigkeit)</b>	<b>77 858</b>	<b>29 650</b>	-
46	Bereinigte Einzahlungen aus Finanzierungstätigkeit	-	-	-
47	Kreditaufnahmen für Investitionen	-	-	-

1) Berechnungsgrundlage: Einwohner am 30.06.2016

Davon Produktbereich						Lfd. Nr.
21-24	25-29	31-35	36	41	42	
Schulträger- aufgaben	Kultur und Wissenschaft	Soziale Hilfen	Kinder-,Jugend- und Familienhilfe (SGB VIII)	Gesundheits- dienste	Sport- förderung	
-	-	-	-	-	-	- 01
-	-	-	-	-	-	- 02
-	-	-	-	-	-	- 03
-	-	-	-	-	-	- 04
-	-	-	-	-	-	- 05
-	-	-	-	-	-	- 06
-	-	-	-	-	-	- 07
-	-	-	-	-	-	- 08
-	-	-	-	-	-	- 09
-	-	-	-	-	-	- 10
-	-	-	-	-	-	- 11
-	157	-	-	-	-	- 12
-	-	-	-	-	-	- 13
-	-	-	-	-	-	- 14
-	-	-	-	-	-	- 15
-	-	-	-	-	-	- 16
-	-	-	-	-	-	- 17
-	-	-	-	-	-	- 18
-	-	-	-	-	-	- 19
-	-	527	-	-	-	- 20
-	-	527	-	-	-	- 21
-	-	-	-	-	-	- 22
-	-	-	-	-	-	- 23
-	1 726	5 135	-	-	-	- 24
-	5	-	-	-	-	- 25
-	1 703	-	-	-	-	- 26
-	10	-	-	-	-	- 27
-	7	5 135	-	-	-	- 28
-	-	2 354	-	-	-	- 29
-	0	23 525	-	-	-	- 30
-	-	-	-	-	-	- 31
-	-	-	-	-	-	- 32
-	1 883	29 188	-	-	-	- 33
-	150	-	-	-	-	- 34
-	<b>1 733</b>	<b>29 188</b>	-	-	-	- <b>35</b>
-	839	-	-	-	-	- 36
-	835	-	-	-	-	- 37
-	-	-	-	-	-	- 38
-	-	-	-	-	-	- 39
-	-	-	-	-	-	- 40
-	-	-	-	-	-	- 41
-	-	-	-	-	-	- 42
-	2 722	29 188	-	-	-	- 43
-	763	-	-	-	-	- 44
-	<b>1 959</b>	<b>29 188</b>	-	-	-	- <b>45</b>
-	-	-	-	-	-	- 46
-	-	-	-	-	-	- 47

### 3.3 Einzahlungen und Auszahlungen der doppisch buchenden öffentlichen Fonds, Einrichtungen und Unternehmen (Staatssektor und Nicht-Staatssektor) nach Produktbereichen (in 1 000 €)

Lfd. Nr.	Art der Einzahlungen/Auszahlungen	Gesamt-haushalt	Davon Produktbereich	
			11	12
			Innere Verwaltung	Sicherheit und Ordnung
48	Personalauszahlungen	4 984	4 937	-
49	Dienstbezüge	3 699	3 652	-
50	Beamte	1 518	1 518	-
51	Arbeitnehmer	2 181	2 133	-
52	Beiträge zu Versorgungskassen	779	779	-
53	Beamte	706	706	-
54	Arbeitnehmer	72	72	-
55	Beiträge zur gesetzlichen Sozialversicherung	421	421	-
56	Beihilfen, Unterstützungsleistungen für Beschäftigte	85	85	-
57	Versorgungsauszahlungen	64 448	64 448	-
58	Versorgungsbezüge	51 424	51 424	-
59	Beiträge zur gesetzlichen Sozialversicherung	-	-	-
60	Beihilfen, Unterstützungsleist. für Versorgungsempfänger	13 024	13 024	-
61	Sach- und Dienstleistungen	3 053	2 222	-
62	Unterhaltung sowie Bewirtschaftung der Grundstücke, baulichen Anlagen und des sonstigen Vermögens	2 170	1 530	-
63	Transferzahlungen, sonst. Auszahl. aus lfd. Verwaltungstätigkeit	34 220	4 542	-
64	allgemeine Umlagen an Gemeinden/GV	-	-	-
65	Soziale Leistungen und aufgabenbezogene Leistungsbeteilig.	23 792	-	-
66	Leistungen der Grundsicherung für Arbeitssuchende (SGB II)	-	-	-
67	Leistungen nach §§ 16 und 19 SGB II (ALG II)	-	-	-
68	Leistungen der Sozialhilfe (SGB XII)	-	-	-
69	Leistungen der Kinder- und Jugendhilfe (SGB VIII)	-	-	-
70	Sonstige Sozialleistungen	23 792	-	-
71	Zuschüsse für laufende Zwecke an öffentliche und private Unternehmen und übrige Bereiche	-	-	-
72	Erstattungen für laufende Zwecke an öffentliche und private Unternehmen und übrige Bereiche	6 612	1 904	-
73	Zinsen und sonstige Finanzauszahlungen	32	-	-
74	Zinsauszahlungen	-	-	-
75	Auszahlungen aus laufender Verwaltungstätigkeit	106 737	76 149	-
76	abzüglich Zahlungen von gleicher Ebene	103 406	5 476	-
<b>77</b>	<b>Bereinigte Auszahlungen aus laufender Verwaltungstätigkeit</b>	<b>3 332</b>	<b>70 673</b>	-
78	Auszahlungen aus Investitionstätigkeit	64 485	307	-
79	Zuweisungen und Zuschüsse für Investitionen	-	-	-
80	Erwerb von Grundstücken und Gebäuden	-	-	-
81	Erwerb von beweglichen Sachen des Anlagevermögens	326	307	-
82	Erwerb von Finanzanlagen	63 374	-	-
83	Baumaßnahmen	786	-	-
84	Auszahlungen (ohne Finanzierungstätigkeit)	171 222	76 455	-
85	abzüglich Zahlungen von gleicher Ebene	104 019	5 476	-
<b>86</b>	<b>Bereinigte Auszahlungen (ohne Finanzierungstätigkeit)</b>	<b>67 203</b>	<b>70 980</b>	-
87	Bereinigte Auszahlungen aus Finanzierungstätigkeit	-	-	-
88	Tilgung von Krediten für Investitionen	-	-	-
<b>89</b>	<b>Saldo der bereinigten Einzahlungen und Auszahlungen (ohne Finanzierungstätigkeit)</b>	<b>10 655</b>	<b>-41 330</b>	-

1) Berechnungsgrundlage: Einwohner am 30.06.2016



Davon Produktbereich						Lfd. Nr.
21-24	25-29	31-35	36	41	42	
Schulträger- aufgaben	Kultur und Wissenschaft	Soziale Hilfen	Kinder-,Jugend- und Familienhilfe (SGB VIII)	Gesundheits- dienste	Sport- förderung	
-	48	-	-	-	-	- 48
-	48	-	-	-	-	- 49
-	-	-	-	-	-	- 50
-	48	-	-	-	-	- 51
-	-	-	-	-	-	- 52
-	-	-	-	-	-	- 53
-	-	-	-	-	-	- 54
-	-	-	-	-	-	- 55
-	-	-	-	-	-	- 56
-	-	-	-	-	-	- 57
-	-	-	-	-	-	- 58
-	-	-	-	-	-	- 59
-	-	-	-	-	-	- 60
-	831	-	-	-	-	- 61
-	641	-	-	-	-	- 62
-	953	28 726	-	-	-	- 63
-	-	-	-	-	-	- 64
-	-	23 792	-	-	-	- 65
-	-	-	-	-	-	- 66
-	-	-	-	-	-	- 67
-	-	-	-	-	-	- 68
-	-	-	-	-	-	- 69
-	-	23 792	-	-	-	- 70
-	-	-	-	-	-	- 71
-	-	4 708	-	-	-	- 72
-	-	-	-	-	-	- 73
-	-	-	-	-	-	- 74
-	1 831	28 726	-	-	-	- 75
-	150	-	-	-	-	- 76
-	<b>1 681</b>	<b>28 726</b>	-	-	-	- <b>77</b>
-	805	-	-	-	-	- 78
-	-	-	-	-	-	- 79
-	-	-	-	-	-	- 80
-	19	-	-	-	-	- 81
-	-	-	-	-	-	- 82
-	786	-	-	-	-	- 83
-	2 636	28 726	-	-	-	- 84
-	763	-	-	-	-	- 85
-	<b>1 872</b>	<b>28 726</b>	-	-	-	- <b>86</b>
-	-	-	-	-	-	- 87
-	-	-	-	-	-	- 88
-	<b>86</b>	<b>462</b>	-	-	-	- <b>89</b>

### 3.3 Einzahlungen und Auszahlungen der doppisch buchenden öffentlichen Fonds, Einrichtungen und Unternehmen (Staatssektor und Nicht-Staatssektor) nach Produktbereichen (in 1 000 €)

Lfd. Nr.	Art der Einzahlungen/Auszahlungen	Davon Produktbereich		
		51	52	53
		Räumliche Planung und Entwicklung	Bau- und Grundstücksordnung	Ver- und Entsorgung
01	Steuern u. steueräbnl. Abgaben (ohne Ausgleichsleist.) - brutto	-	-	-
02	nachrichtlich: Steuern - netto	-	-	-
03	Realsteuern	-	-	-
04	Grundsteuer A	-	-	-
05	Grundsteuer B	-	-	-
06	Gewerbsteuer - brutto	-	-	-
07	nachrichtlich: Gewerbsteuer - netto	-	-	-
08	Gemeindeanteile an Gemeinschaftssteuern	-	-	-
09	Gemeindeanteil an der Einkommensteuer	-	-	-
10	Gemeindeanteil an der Umsatzsteuer	-	-	-
11	Sonstige Gemeindesteuern	-	-	-
12	Zuwendungen und allgem. Umlagen (einschl. Ausgleichsleist.)	-	-	-
13	Ausgleichsleistungen und Zuweisungen vom Land	-	-	-
14	Schlüsselzuweisungen	-	-	-
	nachrichtlich: investive Schlüsselzuweisungen			
15	zur Verwendung für Instandsetzungen	-	-	-
16	Bedarfszuweisungen	-	-	-
17	Sonstige Zuweisungen und Zuschüsse vom Land	-	-	-
18	Allgemeine Umlagen von Gemeinden	-	-	-
19	Aufgabenbezogene Leistungsbeteiligungen und Zuw. v. Bund	-	-	-
20	Sonstige Transfereinzahlungen	-	-	-
21	Ersatz von sozialen Leistungen außerhalb von Einrichtungen	-	-	-
22	Ersatz von sozialen Leistungen in Einrichtungen	-	-	-
23	Öffentlich-rechtliche Leistungsentgelte	-	-	-
24	Privatrechtl. Leistungsentgelte, Kostenerstatt. und Kostenumlagen	-	-	-
25	Mieten und Pachten	-	-	-
26	Verkauf von Vorräten	-	-	-
27	Sonstige privatrechtliche Leistungsentgelte	-	-	-
28	Kostenerstattungen, Kostenumlagen	-	-	-
29	Kostenerstattungen vom Land	-	-	-
30	Sonstige Einzahlungen aus laufender Verwaltungstätigkeit	-	-	-
31	Zinsen und sonstige Finanzeinzahlungen	-	-	-
32	Zinseinzahlungen	-	-	-
33	Einzahlungen aus laufender Verwaltungstätigkeit	-	-	-
34	abzüglich Zahlungen von gleicher Ebene	-	-	-
<b>35</b>	<b>Bereinigte Einzahlungen aus laufender Verwaltungstätigkeit</b>	<b>-</b>	<b>-</b>	<b>-</b>
36	Einzahlungen aus Investitionstätigkeit	-	-	-
37	Investitionszuwendungen	-	-	-
38	Investitionszuwendungen vom Land	-	-	-
39	Investive Schlüsselzuweisungen	-	-	-
40	Veräußerung von Grundstücken und Gebäuden	-	-	-
41	Veräußerung von beweglichen Vermögensgegenständen	-	-	-
42	Veräußerung von Finanzanlagen	-	-	-
43	Einzahlungen (ohne Finanzierungstätigkeit)	-	-	-
44	abzüglich Zahlungen von gleicher Ebene	-	-	-
<b>45</b>	<b>Bereinigte Einzahlungen (ohne Finanzierungstätigkeit)</b>	<b>-</b>	<b>-</b>	<b>-</b>
46	Bereinigte Einzahlungen aus Finanzierungstätigkeit	-	-	-
47	Kreditaufnahmen für Investitionen	-	-	-

1) Berechnungsgrundlage: Einwohner am 30.06.2016

Davon Produktbereich						Lfd. Nr.
54	55	56	57	61	7	
Verkehrsflächen und -anlagen, Öffentlicher Personennahverkehr	Natur- und Landschaftspflege	Umweltschutz	Wirtschaft und Tourismus	Allgemeine Finanzwirtschaft	Besondere Schadensereignisse	
-	-	-	-	-	-	- 01
-	-	-	-	-	-	- 02
-	-	-	-	-	-	- 03
-	-	-	-	-	-	- 04
-	-	-	-	-	-	- 05
-	-	-	-	-	-	- 06
-	-	-	-	-	-	- 07
-	-	-	-	-	-	- 08
-	-	-	-	-	-	- 09
-	-	-	-	-	-	- 10
-	-	-	-	-	-	- 11
-	-	-	-	97 780	-	- 12
-	-	-	-	-	-	- 13
-	-	-	-	-	-	- 14
-	-	-	-	-	-	- 15
-	-	-	-	-	-	- 16
-	-	-	-	-	-	- 17
-	-	-	-	97 780	-	- 18
-	-	-	-	-	-	- 19
-	-	-	-	-	-	- 20
-	-	-	-	-	-	- 21
-	-	-	-	-	-	- 22
-	-	-	-	-	-	- 23
-	-	-	-	-	-	- 24
-	-	-	-	-	-	- 25
-	-	-	-	-	-	- 26
-	-	-	-	-	-	- 27
-	-	-	-	-	-	- 28
-	-	-	-	-	-	- 29
-	-	-	-	-	-	- 30
-	-	-	-	62	-	- 31
-	-	-	-	62	-	- 32
-	-	-	-	97 842	-	- 33
-	-	-	-	97 780	-	- 34
-	-	-	-	<b>62</b>	-	- <b>35</b>
-	-	-	-	17 000	-	- 36
-	-	-	-	-	-	- 37
-	-	-	-	-	-	- 38
-	-	-	-	-	-	- 39
-	-	-	-	-	-	- 40
-	-	-	-	-	-	- 41
-	-	-	-	17 000	-	- 42
-	-	-	-	114 842	-	- 43
-	-	-	-	97 780	-	- 44
-	-	-	-	<b>17 062</b>	-	- <b>45</b>
-	-	-	-	-	-	- 46
-	-	-	-	-	-	- 47

### 3.3 Einzahlungen und Auszahlungen der doppisch buchenden öffentlichen Fonds, Einrichtungen und Unternehmen (Staatssektor und Nicht-Staatssektor) nach Produktbereichen (in 1 000 €)

Lfd. Nr.	Art der Einzahlungen/Auszahlungen	Davon Produktbereich		
		51	52	53
		Räumliche Planung und Entwicklung	Bau- und Grundstücksordnung	Ver- und Entsorgung
48	Personalauszahlungen	-	-	-
49	Dienstbezüge	-	-	-
50	Beamte	-	-	-
51	Arbeitnehmer	-	-	-
52	Beiträge zu Versorgungskassen	-	-	-
53	Beamte	-	-	-
54	Arbeitnehmer	-	-	-
55	Beiträge zur gesetzlichen Sozialversicherung	-	-	-
56	Beihilfen, Unterstützungsleistungen für Beschäftigte	-	-	-
57	Versorgungsauszahlungen	-	-	-
58	Versorgungsbezüge	-	-	-
59	Beiträge zur gesetzlichen Sozialversicherung	-	-	-
60	Beihilfen, Unterstützungsleist. für Versorgungsempfänger	-	-	-
61	Sach- und Dienstleistungen	-	-	-
62	Unterhaltung sowie Bewirtschaftung der Grundstücke, baulichen Anlagen und des sonstigen Vermögens	-	-	-
63	Transferzahlungen, sonst. Auszahl. aus lfd. Verwaltungstätigkeit	-	-	-
64	allgemeine Umlagen an Gemeinden/GV	-	-	-
65	Soziale Leistungen und aufgabenbezogene Leistungsbeteilig.	-	-	-
66	Leistungen der Grundsicherung für Arbeitssuchende (SGB II)	-	-	-
67	Leistungen nach §§ 16 und 19 SGB II (ALG II)	-	-	-
68	Leistungen der Sozialhilfe (SGB XII)	-	-	-
69	Leistungen der Kinder- und Jugendhilfe (SGB VIII)	-	-	-
70	Sonstige Sozialleistungen	-	-	-
71	Zuschüsse für laufende Zwecke an öffentliche und private Unternehmen und übrige Bereiche	-	-	-
72	Erstattungen für laufende Zwecke an öffentliche und private Unternehmen und übrige Bereiche	-	-	-
73	Zinsen und sonstige Finanzauszahlungen	-	-	-
74	Zinsauszahlungen	-	-	-
75	Auszahlungen aus laufender Verwaltungstätigkeit	-	-	-
76	abzüglich Zahlungen von gleicher Ebene	-	-	-
77	<b>Bereinigte Auszahlungen aus laufender Verwaltungstätigkeit</b>	-	-	-
78	Auszahlungen aus Investitionstätigkeit	-	-	-
79	Zuweisungen und Zuschüsse für Investitionen	-	-	-
80	Erwerb von Grundstücken und Gebäuden	-	-	-
81	Erwerb von beweglichen Sachen des Anlagevermögens	-	-	-
82	Erwerb von Finanzanlagen	-	-	-
83	Baumaßnahmen	-	-	-
84	Auszahlungen (ohne Finanzierungstätigkeit)	-	-	-
85	abzüglich Zahlungen von gleicher Ebene	-	-	-
86	<b>Bereinigte Auszahlungen (ohne Finanzierungstätigkeit)</b>	-	-	-
87	Bereinigte Auszahlungen aus Finanzierungstätigkeit	-	-	-
88	Tilgung von Krediten für Investitionen	-	-	-
89	<b>Saldo der bereinigten Einzahlungen und Auszahlungen (ohne Finanzierungstätigkeit)</b>	-	-	-

1) Berechnungsgrundlage: Einwohner am 30.06.2016

Davon Produktbereich						Lfd. Nr.
54	55	56	57	61	7	
Verkehrsflächen und -anlagen, Öffentlicher Personennahverkehr	Natur- und Landschaftspflege	Umweltschutz	Wirtschaft und Tourismus	Allgemeine Finanzwirtschaft	Besondere Schadensereignisse	
-	-	-	-	-	-	- 48
-	-	-	-	-	-	- 49
-	-	-	-	-	-	- 50
-	-	-	-	-	-	- 51
-	-	-	-	-	-	- 52
-	-	-	-	-	-	- 53
-	-	-	-	-	-	- 54
-	-	-	-	-	-	- 55
-	-	-	-	-	-	- 56
-	-	-	-	-	-	- 57
-	-	-	-	-	-	- 58
-	-	-	-	-	-	- 59
-	-	-	-	-	-	- 60
-	-	-	-	-	-	- 61
-	-	-	-	-	-	- 62
-	-	-	-	-	-	- 63
-	-	-	-	-	-	- 64
-	-	-	-	-	-	- 65
-	-	-	-	-	-	- 66
-	-	-	-	-	-	- 67
-	-	-	-	-	-	- 68
-	-	-	-	-	-	- 69
-	-	-	-	-	-	- 70
-	-	-	-	-	-	- 71
-	-	-	-	-	-	- 72
-	-	-	-	-	32	- 73
-	-	-	-	-	-	- 74
-	-	-	-	-	32	- 75
-	-	-	-	-	97 780	- 76
-	-	-	-	-	<b>-97 748</b>	- 77
-	-	-	-	-	63 374	- 78
-	-	-	-	-	-	- 79
-	-	-	-	-	-	- 80
-	-	-	-	-	-	- 81
-	-	-	-	-	63 374	- 82
-	-	-	-	-	-	- 83
-	-	-	-	-	63 405	- 84
-	-	-	-	-	97 780	- 85
-	-	-	-	-	<b>-34 375</b>	- 86
-	-	-	-	-	-	- 87
-	-	-	-	-	-	- 88
-	-	-	-	-	<b>51 436</b>	- 89

# Berechnungsvorschrift der Einzahlungen und Auszahlungen

Zeile	Art der Einzahlungen/Auszahlungen	Konten
01	Steuern u. steuerähnliche Abgaben (ohne Ausgleichsleistungen) - brutto	601 bis 604
02	nachrichtlich: Steuern - netto	(601 bis 604) ./ 7341
03	Realsteuern	601
04	Grundsteuer A	6011
05	Grundsteuer B	6012
06	Gewerbesteuer - brutto	6013
07	nachrichtlich: Gewerbesteuer - netto	6013 ./ 7341
08	Gemeindeanteile an Gemeinschaftssteuern	602
09	Gemeindeanteil an der Einkommensteuer	6021
10	Gemeindeanteil an der Umsatzsteuer	6022
11	Sonstige Gemeindesteuern	603
12	Zuwendungen und allgemeine Umlagen (einschl. Ausgleichsleistungen)	61+605 ./ 6112
13	Ausgleichsleistungen und Zuweisungen vom Land	605+6111+6121+6131+6141+L191
14	Schlüsselzuweisungen	6111
	nachrichtlich: investive Schlüsselzuweisungen	
15	zur Verwendung für Instandsetzungen	6112
16	Bedarfszuweisungen	6121
17	Sonstige Zuweisungen und Zuschüsse vom Land	6131+6141+L191
18	Allgemeine Umlagen von Gemeinden	6182
	Aufgabenbezogene Leistungsbeteiligungen und	
19	Zuweisungen vom Bund	6130+ 6140+L192+L193
20	Sonstige Transfereinzahlungen	62
21	Ersatz von sozialen Leistungen außerhalb von Einrichtungen	621+6241+6243+6244
22	Ersatz von sozialen Leistungen in Einrichtungen	622+6242
23	Öffentlich-rechtliche Leistungsentgelte	63+6431
24	Privatrechtliche Leistungsentgelte, Kostenerstattungen und Kostenumlagen	64 ./ 6431
25	Mieten und Pachten	641
26	Verkauf von Vorräten	642
27	Sonstige privatrechtliche Leistungsentgelte	646
28	Kostenerstattungen, Kostenumlagen	648
29	Kostenerstattungen vom Land	6481
30	Sonstige Einzahlungen aus laufender Verwaltungstätigkeit	65
31	Zinsen und sonstige Finanzeinzahlungen	66
32	Zinseinzahlungen	661
33	Einzahlungen aus laufender Verwaltungstätigkeit	(60 bis 66) ./ 6112
34	abzüglich Zahlungen von gleicher Ebene	6132+6142+6182+6232+6482+6612
<b>35</b>	<b>Bereinigte Einzahlungen aus laufender Verwaltungstätigkeit</b>	<b>ZE33 ./ ZE34</b>
36	Einzahlungen aus Investitionstätigkeit	68+6112
37	Investitionszuwendungen	681+6112
38	Investitionszuwendungen vom Land	6811+6112
39	Investive Schlüsselzuweisungen	68111+6112
40	Veräußerung von Grundstücken und Gebäuden	682
41	Veräußerung von beweglichen Vermögensgegenständen	683
42	Veräußerung von Finanzeinlagen	684
43	Einzahlungen (ohne Finanzierungstätigkeit)	ZE33+ZE36
44	abzüglich Zahlungen von gleicher Ebene	ZE34+6812+6862
<b>45</b>	<b>Bereinigte Einzahlungen (ohne Finanzierungstätigkeit)</b>	<b>ZE43 ./ ZE44</b>
46	Bereinigte Einzahlungen aus Finanzierungstätigkeit	69 ./ 693 ./ 6922 ./ 6952
47	Kreditaufnahmen für Investitionen	692

# Berechnungsvorschrift der Einzahlungen und Auszahlungen

Zeile	Art der Einzahlungen/Auszahlungen	Konten
48	Personalauszahlungen	70
49	Dienstbezüge	701
50	Beamte	7011
51	Arbeitnehmer	7012+7018
52	Beiträge zu Versorgungskassen	702
53	Beamte	7021
54	Arbeitnehmer	7022+7028
55	Beiträge zur gesetzlichen Sozialversicherung	703
56	Beihilfen, Unterstützungsleistungen für Beschäftigte	704
57	Versorgungsauszahlungen	71
58	Versorgungsbezüge	711
59	Beiträge zur gesetzlichen Sozialversicherung	713
60	Beihilfen, Unterstützungsleist. für Versorgungsempfänger	714
61	Sach- und Dienstleistungen	72
62	Unterhaltung sowie Bewirtschaftung der Grundstücke, baulichen Anlagen und des sonstigen Vermögens	7211+7221+7241+7253+7254+7255
63	Transferzahlungen, sonstige Auszahlungen aus lfd. Verwaltungstätigkeit	73+74
64	allgemeine Umlagen an Gemeinden/GV	7372
65	Soziale Leistungen und aufgabenbezogene Leistungsbeteiligungen	733+746
66	Leistungen der Grundsicherung für Arbeitssuchende (SGB II)	(7333 bis 7337)+7462
67	Leistungen nach §§ 16 und 19 SGB II (ALG II)	7336+7337
68	Leistungen der Sozialhilfe (SGB XII)	L73+L74+73381+73382
69	Leistungen der Kinder- und Jugendhilfe (SGB VIII)	L76+L77+L761+L771
70	Sonstige Sozialleistungen	L75+L7811+L7812+L788+L79+L791
71	Zuschüsse für laufende Zwecke an öffentliche und private Unternehmen und übrige Bereiche	(7315 bis 7318)
72	Erstattungen für laufende Zwecke an öffentliche und private Unternehmen und übrige Bereiche	(7455 bis 7458)
73	Zinsen und sonstige Finanzauszahlungen	75
74	Zinsauszahlungen	751
75	Auszahlungen aus laufender Verwaltungstätigkeit	(70 bis 75)
76	abzüglich Zahlungen von gleicher Ebene	6132+6142+6182+6232+6482+6612
77	<b>Bereinigte Auszahlungen aus laufender Verwaltungstätigkeit</b>	<b>ZE75 ./. ZE76</b>
78	Auszahlungen aus Investitionstätigkeit	78
79	Zuweisungen und Zuschüsse für Investitionen	781
80	Erwerb von Grundstücken und Gebäuden	782
81	Erwerb von beweglichen Sachen des Anlagevermögens	783
82	Erwerb von Finanzeinlagen	784
83	Baumaßnahmen	785+789
84	Auszahlungen (ohne Finanzierungstätigkeit)	ZE75+ZE78
85	abzüglich Zahlungen von gleicher Ebene	ZE44
86	<b>Bereinigte Auszahlungen (ohne Finanzierungstätigkeit)</b>	<b>ZE84 ./. ZE85</b>
87	Bereinigte Auszahlungen aus Finanzierungstätigkeit	79 ./. 793 ./. 6922 ./. 6952
88	Tilgung von Krediten für Investitionen	792
89	<b>Saldo der bereinigten Einzahlungen und Auszahlungen (ohne Finanzierungstätigkeit)</b>	<b>ZE45 ./. ZE86</b>

ZE Zeile

**Herausgeber, Redaktion, Gestaltung, Satz**

Statistisches Landesamt des Freistaates Sachsen  
Macherstraße 63, 01917 Kamenz  
Telefon +49 3578 33-1913  
Telefax +49 3578 33-1921  
E-Mail [info@statistik.sachsen.de](mailto:info@statistik.sachsen.de)

**Druck**

Diese Veröffentlichung steht ausschließlich in elektronischer Form bereit.

**Redaktionsschluss**

Juli 2018

**Bezug**

Download im Internet kostenfrei unter  
[www.statistik.sachsen.de](http://www.statistik.sachsen.de)

**Erscheinungsfolge**

jährlich

Statistisches Landesamt des Freistaates Sachsen, Kamenz 2018  
Vervielfältigung und Verbreitung, auch auszugsweise, mit Quellenangabe gestattet.  
gestattet.

ISSN 2195-4038