



Statistischer Bericht



Umsatzsteuer-Voranmeldungen im Freistaat Sachsen (Ergebnisse der Umsatzsteuerstatistik) 2016

L IV 11 – j/16

Zeichenerklärung

- Nichts vorhanden (genau Null)
- 0 weniger als die Hälfte von 1 in der letzten besetzten Stelle, jedoch mehr als nichts
- ... Angabe fällt später an
- / Zahlenwert nicht sicher genug
- . Zahlenwert unbekannt oder geheim zu halten
- x Tabellenfach gesperrt, weil Aussage nicht sinnvoll
- () Aussagewert ist eingeschränkt
- p vorläufige Zahl
- r berichtigte Zahl
- s geschätzte Zahl

Inhalt

Seite

Vorbemerkungen

3

Erläuterungen

3

Tabellen

1. Umsatzsteuerpflichtige nach Umsatzgrößenklassen der Lieferungen und Leistungen, Rechtsformen und Besteuerungsarten	8
2. Lieferungen und Leistungen nach Umsatzgrößenklassen der Lieferungen und Leistungen, Rechtsformen und Besteuerungsarten	10
3. Umsatzsteuerpflichtige und deren Lieferungen und Leistungen 2016 nach Rechtsformen und Wirtschaftsabschnitten	12
4. Umsatzsteuerpflichtige und deren Lieferungen und Leistungen nach Kreisfreien Städten und Landkreisen	14
5. Umsatzsteuerpflichtige und deren Lieferungen und Leistungen 2016 nach Kreisfreien Städten und Landkreisen sowie nach Wirtschaftsabschnitten	16
6. Umsatzsteuerpflichtige, deren steuerbarer Umsatz und Umsatzsteuervorauszahlung 2016 nach wirtschaftlicher Gliederung	20
7. Umsatzsteuerpflichtige und deren Lieferungen und Leistungen 2016 nach Umsatzgrößenklassen und nach wirtschaftlicher Gliederung	40
8. Umsatzsteuerpflichtige und deren Lieferungen und Leistungen 2016 nach Rechtsformen und nach wirtschaftlicher Gliederung	94
9. Umsatzsteuerpflichtige und deren Lieferungen und Leistungen 2016 nach der Besteuerung der Umsätze und nach wirtschaftlicher Gliederung	114

Abbildungen

Abb. 1 Umsatzsteuerpflichtige und deren Lieferungen und Leistungen nach Kreisfreien Städten und Landkreisen	134
Abb. 2 Umsatzsteuerpflichtige und deren Lieferungen und Leistungen 2016 nach Kreisfreien Städten und Landkreisen sowie Rechtsformen	135
Abb. 3 Umsatzsteuerpflichtige und deren Lieferungen und Leistungen nach Umsatzgrößenklassen	136
Abb. 4 Umsatzsteuerpflichtige in den Kreisfreien Städten und Landkreisen 2016	137
Abb. 5 Umsatz aus Lieferungen und Leistungen in den Kreisfreien Städten und Landkreisen 2016	137

Vorbemerkungen

Der vorliegende Statistische Bericht enthält die Ergebnisse der Umsatzsteuerstatistik der Voranmeldungen 2016. Er gibt einen Überblick über die Zahl der umsatzsteuerpflichtigen Unternehmen im Freistaat Sachsen 2016, deren steuerbaren Umsatz, Lieferungen und Leistungen, die Umsatzsteuer vor Abzug der Vorsteuer, die abziehbare Vorsteuer und die Umsatzsteuer-Vorauszahlung. Die Ergebnisse werden sowohl in wirtschaftlicher und regionaler Gliederung als auch nach Rechtsformen und Größenklassen ausgewiesen.

Die Umsatzsteuerstatistik ist eine der umfassendsten Wirtschaftsstatistiken. Sie stellt nicht nur ein Instrument der Fiskal- und Steuerpolitik dar, sondern dient auch zur allgemeinen Beobachtung der Wirtschaft. Neben Informationen über steuerliche Tatbestände gewährt sie vor allem einen tiefen Einblick in die Wirtschaftsstruktur.

Für die Durchführung der Umsatzsteuerstatistik der Voranmeldungen gelten folgende Rechtsgrundlagen in Verbindung mit dem Gesetz über die Statistik für Bundeszwecke (Bundesstatistikgesetz - BStatG) in der Fassung der Bekanntmachung vom 20. Oktober 2016 (BGBl. I S. 2394), das durch Artikel 10 Absatz 5 des Gesetzes vom 30. Oktober 2017 (BGBl. I S. 3618) geändert worden ist

- Gesetz über Steuerstatistiken (StStatG) vom 11. Oktober 1995 (BGBl. I S. 1250, 1409), das zuletzt durch Art. 13 des Gesetzes vom 14. August 2017 (BGBl. S. 3214) geändert worden ist
- Umsatzsteuergesetz (UStG) in der Fassung der Bekanntmachung vom 21. Februar 2005 (BGBl. I S. 386), das zuletzt durch Gesetz vom 18. Juli 2017 (BGBl. I S. 2745) geändert worden ist
- Umsatzsteuer-Durchführungsverordnung in der Fassung der Bekanntmachung vom 21. Februar 2005 (BGBl. I S. 434), die zuletzt durch Artikel 9 der Verordnung vom 12. Juli 2017 (BGBl. I S. 2360) geändert worden ist
- Umsatzsteuer-Anwendungserlass (UStAE) vom 1. Oktober 2010 (BStBl. I S. 846)
- Abgabenordnung (AO 1977) in der Fassung der Bekanntmachung vom 1. Oktober 2002 (BGBl. I S. 3866, 2003 I S. 61), die zuletzt durch Artikel 6 des Gesetzes vom 18. Juli 2017 (BGBl. I S. 2745) geändert worden ist.

Bei der Umsatzsteuerstatistik der Voranmeldungen handelt es sich wie bei allen Steuerstatistiken um eine Sekundärstatistik. Die Erhebung erfolgt im Rahmen des Umsatzsteuer-Voranmeldungs- und Vorauszahlungsverfahrens bei der Finanzverwaltung. Die statistikrelevanten Daten werden dem Statistischen Landesamt in anonymisierter Form von der Finanzverwaltung zur Verfügung gestellt. Die Umsatzsteuerstatistik der Voranmeldungen wird seit 1996 jährlich erhoben (davor im Abstand von zwei Jahren). In die Statistik werden Unternehmen einbezogen, die ihren Hauptsitz in Sachsen haben. Der Gesamtumsatz ei-

nes Unternehmens einschließlich seiner Filialen, Zweig- und Nebenstellen wird aus steuerrechtlichen Gründen dort erfasst, wo sich der Sitz der Geschäftsleitung des Gesamtunternehmens befindet.

Für die Umsatzsteuerstatistik der Voranmeldungen 2016 ist die überarbeitete Wirtschaftszweigklassifikation Ausgabe 2008 maßgebend. Ausschlaggebend für die wirtschaftszweigsystematische Zuordnung ist der Schwerpunkt der wirtschaftlichen Tätigkeit des Unternehmens, der sich bei mehreren, gemischten Tätigkeiten nach dem größten Beitrag zur Wertschöpfung bemisst. Bis zur Umsatzsteuerstatistik der Voranmeldungen 2001 erfolgte die Auswertung nach der Wirtschaftszweigklassifikation Ausgabe 1993 und danach bis zum Berichtsjahr 2008 nach der Wirtschaftszweigklassifikation Ausgabe 2003.

Die in den Tabellen ausgewiesenen steuerbaren Umsätze sowie die Lieferungen und Leistungen werden grundsätzlich **ohne** Umsatzsteuer ausgewiesen. Bei den Zahlenwerten in den Tabellenfeldern können sich durch Rundungen in den Summenzeilen Abweichungen gegenüber der Summe der Einzelpositionen ergeben. Der regionalen Gliederung liegt der Gebietsstand 31. Dezember 2016 zugrunde. Die statistische Geheimhaltung wurde maschinell vorgenommen und beruht auf der p%-Regel. Dabei unterliegen Tabellenfelder der Geheimhaltung, wenn die Differenz zwischen Aggregatwert und zweitgrößtem Einzelwert den größten Einzelwert um weniger als p% übersteigt.

Erläuterungen

Erfassungsbereich der Umsatzsteuerstatistik der Voranmeldungen

In der Umsatzsteuerstatistik der Voranmeldungen sind nur diejenigen Unternehmen erfasst, die vierteljährliche bzw. monatliche Umsatzsteuer-Voranmeldungen beim Finanzamt abgeben. Die Umsatzsteuer ist eine Veranlagungssteuer. Im Rahmen des Veranlagungsverfahrens werden die Besteuerungsgrundlagen ermittelt und die zu zahlende Steuer festgesetzt. Der Besteuerungszeitraum ist grundsätzlich das Kalenderjahr. Der Unternehmer hat für den Voranmeldungszeitraum die Steuer selbst zu berechnen und eine Voranmeldung beim Finanzamt abzugeben. Bei einer berechneten Umsatzsteuerschuld (Umsatzsteuer ./ abziehbare Vorsteuerbeträge) wird eine Vorauszahlung an das Finanzamt entrichtet. Grundsätzlich ist das Kalendervierteljahr Voranmeldungszeitraum. Beträgt die Umsatzsteuerschuld für das vorangegangene Kalenderjahr jedoch mehr als 7 500 €, ist der Kalendermonat Voranmeldungszeitraum. Beträgt die Steuer für das vorangegangene Kalenderjahr nicht mehr als 1 000 €, kann das Finanzamt den Unternehmer von der Verpflichtung zur Abgabe einer Voranmeldung und Entrichtung der Vorauszahlungen befreien (§ 18 Abs. 2 UStG).

Unternehmer, deren Bruttoumsatz ohne darin enthaltene Umsätze von Wirtschaftsgütern des Anlagevermögens im

vorangegangenen Jahr nicht mehr als 17 500 € betrug und voraussichtlich im laufenden Kalenderjahr 50 000 € nicht überschreiten wird, werden als Kleinunternehmer bezeichnet. Die geschuldete Umsatzsteuer wird dann grundsätzlich nicht erhoben (§ 19 Abs. 1 UStG). Diese Unternehmen werden **nicht** von der Umsatzsteuerstatistik der Voranmeldungen erfasst.

Umsatzsteuerpflichtige

Steuerbare Umsätze können nur durch einen Unternehmer für sein Unternehmen im Inland ausgeführt werden (§ 1 Abs. 1 Nr. 1 UStG). Unternehmer ist, wer eine gewerbliche oder berufliche Tätigkeit selbständig ausübt (§ 2 Abs. 1 UStG). Gewerblich oder beruflich ist jede auf Dauer angelegte Tätigkeit zur Erzielung von Einnahmen, auch wenn die Gewinnerzielungsabsicht fehlt oder eine Personenvereinigung nur gegenüber ihren Mitgliedern tätig wird, d. h. es kommt weder auf die Rechtsform noch auf die Rechtsfähigkeit an. Selbständig tätig zu sein heißt, Arbeiten auf eigene Rechnung und eigene Verantwortung auszuführen. Unternehmer können somit natürliche und juristische Personen des privaten und öffentlichen Rechts sein, wobei die juristischen Personen des öffentlichen Rechts nur im Rahmen ihrer Betriebe gewerblicher Art und ihrer land- oder forstwirtschaftlichen Betriebe gewerblich oder beruflich tätig und damit umsatzsteuerrechtlich relevant sind (§ 2 Abs. 3 UStG). Zum Unternehmen gehören sämtliche Betriebe oder berufliche Tätigkeiten desselben Unternehmers (§ 2 Abs. 1 S. 2 UStG). Steuerschuldner ist im Falle der Lieferungen und sonstigen Leistungen der Unternehmer, im Falle des innergemeinschaftlichen Erwerbes der Erwerber (§ 13 a UStG). In der Umsatzsteuer Statistik werden die Begriffe Unternehmer, Steuerschuldner und Steuerpflichtiger gleichbedeutend verwendet.

Umsatzsteuerliche Organschaft

Eine gewerbliche oder berufliche Tätigkeit im Sinne des Umsatzsteuergesetzes liegt bei einer juristischen Person nicht vor, wenn diese nach dem Gesamtbild der tatsächlichen Verhältnisse finanziell, wirtschaftlich und organisatorisch in ein anderes Unternehmen (Organträger) eingegliedert ist. Das Eingliederungsverhältnis heißt Organschaft, die eingegliederte juristische Person ist ein Organ (Organgesellschaft, Tochtergesellschaft). Die im Inland gelegenen Unternehmensteile (Organträger; Organ Gesellschaften und deren Betriebsstätten) sind wie ein Unternehmen zu behandeln. Steuerbare Umsätze sind grundsätzlich innerhalb eines einheitlichen Unternehmens nicht möglich. Steuerbar sind lediglich die Außenumsätze. Unternehmer und damit Steuerschuldner ist grundsätzlich nur der Organträger, wenn er in Deutschland seinen Hauptsitz hat.

Rechtsformen der Steuerpflichtigen

Bei der Klassifikation der Steuerpflichtigen nach Rechts-

formen erfolgt in der Umsatzsteuerstatistik die Einteilung in Einzelunternehmen, Personengesellschaften, Kapitalgesellschaften, Erwerbs- und Wirtschaftsgenossenschaften, Betriebe gewerblicher Art von Körperschaften des öffentlichen Rechts und in sonstige Rechtsformen. Die Einzelunternehmen umfassen hierbei insbesondere die Einzelgewerbetreibenden, Angehörige der freien Berufe, sonstige selbständig tätige Personen sowie die Land- und Forstwirte. Die bedeutendsten Formen der Kapitalgesellschaften sind die Gesellschaft mit beschränkter Haftung (GmbH), die Aktiengesellschaft (AG) und die Kommanditgesellschaft auf Aktien (KGaA). Die Personengesellschaften setzen sich neben den Personenhandelsgesellschaften Offene Handelsgesellschaft (OHG) und Kommanditgesellschaft (KG) u. a. aus den Gesellschaften bürgerlichen Rechts (GbR), den Partnerschaftsgesellschaften sowie Mischformen (GmbH & Co. KG oder AG & Co. KG) zusammen. In den sonstigen Rechtsformen werden u. a. Vereine (rechtsfähige und nichtrechtsfähige), Anstalten, Stiftungen, Gebietskörperschaften, öffentlich-rechtliche Religionsgemeinschaften und ausländische Rechtsformen zusammengefasst.

Für Unternehmen mit ausländischen Rechtsformen, die in Deutschland Umsatzsteuer abführen, sind laut Umsatzsteuerzuständigkeitsverordnung (UStZustV) bestimmte Finanzämter zuständig. Nach dieser Verordnung sind dem Finanzamt Chemnitz-Süd alle Unternehmen aus Rumänien, der Tschechischen und der Slowakischen Republik zugeordnet. Dem Finanzamt Chemnitz-Süd werden also die Umsätze ausländischer Unternehmen der genannten Länder gemeldet, die deutschlandweit anfallen.

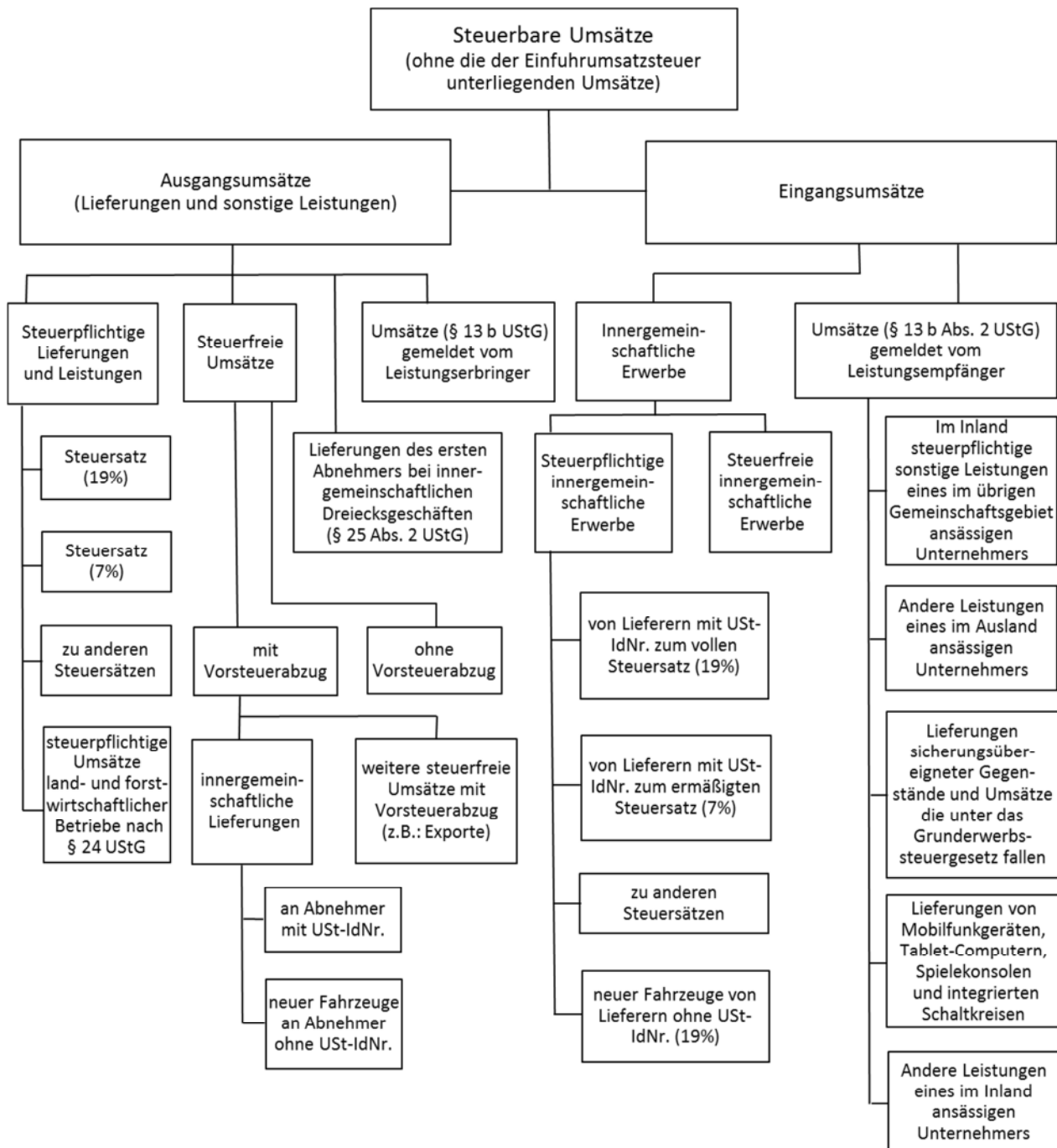
Steuerbarer Umsatz

Der Umsatzsteuer unterliegen folgende Umsätze (§ 1 Abs. 1 UStG):

- Lieferungen und sonstige Leistungen, die ein Unternehmer im Inland gegen Entgelt im Rahmen seines Unternehmens ausführt (Nr. 1)
- die Einfuhr von Gegenständen im Inland (Einfuhrumsatzsteuer) (Nr. 4)
- der innergemeinschaftliche Erwerb im Inland gegen Entgelt (Nr. 5).

Den Lieferungen und sonstigen Leistungen gegen Entgelt sind seit dem 1. April 1999 die Entnahme eines Gegenstandes durch den Unternehmer für Zwecke, die außerhalb des Unternehmens liegen (Eigenverbrauch) und die unentgeltliche Zuwendung von Gegenständen gleichgestellt (§ 3 Abs. 1 b UStG).

Seit der Einführung des Europäischen Binnenmarktes am 1. Januar 1993 umfasst der steuerbare Umsatz neben den Lieferungen und Leistungen auch die innergemeinschaftlichen Erwerbe. Beim innergemeinschaftlichen Erwerb handelt es sich um Importe aus einem anderen Mitgliedstaat der Europäischen Union (§ 1 a Abs. 1 und 2 UStG).



Steuerbefreiungen (steuerfreier Umsatz)

Hinsichtlich der Steuerbefreiungen (§ 4 Nr. 1 bis 28; § 25 Abs. 2 UStG) wird zwischen Umsätzen, bei denen ausdrücklich ein Recht auf Vorsteuerabzug besteht und solchen ohne unterschieden. Grundsätzlich ist der Vorsteuerabzug bei steuerfreien Umsätzen ausgeschlossen (§ 15 Abs. 2 UStG). Aus der Vielzahl der steuerfreien Umsätze ohne Vorsteuerabzug (§ 4 Nr. 8 bis 28 UStG) sind vor allem zu nennen: getätigte Umsätze in den Bereichen Versicherungs- und Kreditwesen, Vermietung und Verpachtung von Grundstücken sowie Umsätze von Angehörigen der freien Berufe im Gesundheitswesen. Steuerfreie Umsätze mit Vorsteuerabzug (§ 15 Abs. 3 UStG) sind Ausfuhrleistungen, Lohnveredelungen an Gegenständen

der Ausfuhr, innergemeinschaftliche Lieferungen, Umsätze für die Seeschiff- und Luftfahrt, grenzüberschreitender Güterverkehr, Lieferungen von Gold an Zentralbanken sowie Reiseleistungen außerhalb des Gebietes der Europäischen Wirtschaftsgemeinschaft.

Folgende Umsätze erfasster Steuerpflichtiger sind in der Umsatzsteuerstatistik der Voranmeldungen nicht oder nicht in voller Höhe ausgewiesen:

- nicht steuerbare Umsätze
- steuerfreie Umsätze ohne Berechtigung zum Vorsteuerabzug von Steuerpflichtigen, die wirtschaftszweigsystematisch dem Bank- und Versicherungswesen zugeordnet wurden

- mögliche Erfassungslücken bei Umsätzen infolge unvollständiger Angaben in den Umsatzsteuer-Voranmeldungen, die erst bei Erstellung einer Umsatzsteuer-Jahreserklärung korrigiert werden.

Bemessungsgrundlage

Der Umsatz bemisst sich u. a.

- bei Lieferungen und sonstigen Leistungen und bei dem innergemeinschaftlichen Erwerb nach dem Entgelt (§ 10 Abs. 1 UStG)
- beim Verbringen eines Gegenstandes und bei unentgeltlichen Lieferungen und Leistungen nach dem Einkaufspreis zuzüglich der Nebenkosten für den Gegenstand oder gleichartigen Gegenstand oder mangels Einkaufspreis nach den Selbstkosten, jeweils zum Zeitpunkt des Umsatzes (§ 10 Abs. 4 UStG)
- bei der Beförderung von Personen im Gelegenheitsverkehr mit Kraftomnibussen, die nicht im Inland zugelassen sind, nach dem Durchschnittsbeförderungsentgelt (§ 10 Abs. 6 UStG)
- bei der Einfuhr nach dem Wert des eingeführten Gegenstandes zuzüglich Einfuhrabgaben und Verbrauchsteuern (§ 11 UStG)

Entgelt ist grundsätzlich alles, was der Leistungsempfänger aufwendet, um die Leistung zu erhalten, jedoch ohne Umsatzsteuer, d. h. das Entgelt ist eine Nettogröße (§ 10 Abs. 1 UStG). Die Umsatzsteuer gehört nicht zur Bemessungsgrundlage (§ 10 Abs. 4 UStG).

Steuersätze

Der allgemeine Steuersatz beträgt 19 Prozent der Bemessungsgrundlage (§ 12 Abs. 1 UStG). Der ermäßigte Steuersatz ist für die im § 12 Abs. 2 UStG aufgeführten Umsätze sieben Prozent. Land- und forstwirtschaftliche Betriebe können bei bestimmten Umsätzen die Umsatzsteuer nach Durchschnittssätzen ermitteln, wenn sie nicht ausdrücklich gegenüber dem Finanzamt erklären, nach den allgemeinen Vorschriften besteuert zu werden. Die Mehrzahl der land- und forstwirtschaftlichen Betriebe findet in der Umsatzsteuerstatistik keine Berücksichtigung, da sie aufgrund der Sonderregelung der Durchschnittsbesteuerung nach § 24 UStG nicht erfasst werden.

Steuerberechnung und Steuerentstehung

Die berechnete Umsatzsteuer wird in der Umsatzsteuerstatistik als Umsatzsteuer vor Abzug der Vorsteuer dargestellt. Die Umsatzsteuer ist grundsätzlich nach vereinbarten Entgelten (Sollbesteuerung = Regelbesteuerung) zu berechnen (§ 16 Abs. 1 S. 1 UStG). Der Berechnung der Steuer liegt die Summe der Umsätze zugrunde, die mit Ablauf des Voranmeldungszeitraumes (Monat, Quartal) ausgeführt worden sind. Die Steuer entsteht somit unabhängig von der Rechnungslegung bzw. Bezahlung. Die Umsätze müssen für diesen Voranmeldungszeitraum angemeldet werden. Bei erhaltenen Anzahlungen, Abschlagszahlungen und Vorauszahlungen hingegen ent-

steht die Steuer, bevor die Lieferung oder Leistung erbracht worden ist, d. h. zu dem Zeitpunkt, in dem die Anzahlung etc. vereinnahmt wurde (§ 13 Abs. 1 Nr. 1a, S. 4 UStG). Diese Umsätze müssen in der Umsatzsteuer-voranmeldung des Voranmeldungszeit-raumes angemeldet werden, in dem der Unternehmer das Entgelt erhalten hat. Auf Antrag beim Finanzamt können Unternehmen, deren Gesamtumsatz im Vorjahr 500 000 € nicht überschritten hat oder die gemäß der Abgabenordnung (AO) von der Buchführungs- und Bilanzierungspflicht befreit sind oder Angehörige eines freien Berufes sind, die Steuer nach vereinnahmten Entgelten berechnen (Istbesteuerung). In diesen Fällen unterliegt der Umsatz zum Zeitpunkt der Vereinnahmung bzw. Bezahlung des Rechnungsbetrages der Steuer (§ 20 UStG).

Abziehbare Vorsteuer

Dem Unternehmen wird gestattet, die ihm im Geschäftsverkehr von anderen Unternehmen gesondert in Rechnung gestellte Umsatzsteuer als Vorsteuer von seiner Umsatzsteuerschuld abzuziehen (§ 15 Abs. 1 UStG). Als abziehbare Vorsteuer gilt auch die entrichtete Einfuhrumsatzsteuer für Gegenstände, die der Unternehmer für sein Unternehmen einführt. Für eine Reihe von Berufs- und Gewerbebezweigen können die Vorsteuern vereinfachend nach allgemeinen Durchschnittssätzen errechnet werden (§ 23 UStG i. V. mit §§ 69, 70 UStDV). Diese Möglichkeit besteht allerdings nur für Unternehmen, die nicht buchführungs- und bilanzierungspflichtig sind. Vom Vorsteuerabzug ausgeschlossen ist die Steuer für die Lieferungen, die Einfuhr und den innergemeinschaftlichen Erwerb von Gegenständen und sonstigen Leistungen, die der Unternehmer zum Ausführen steuerfreier Umsätze verwendet (§ 15 Abs. 2 UStG).

Umsatzsteuervorauszahlung

Von der berechneten Umsatzsteuer sind die in den Voranmeldungszeitraum fallenden abziehbaren Vorsteuerbeträge abzusetzen. Ergibt sich hierbei eine Steuerschuld bzw. -zahllast, wird dieser Betrag grundsätzlich am 10. Tag nach Ablauf des Voranmeldungszeitraumes fällig und muss durch den Unternehmer als Vorauszahlung an das Finanzamt abgeführt werden. Ein Überschuss zugunsten des Steuerpflichtigen, d. h. die im Voranmeldungszeitraum abziehbaren Vorsteuerbeträge überstiegen die berechnete Umsatzsteuer, wird dem Steuerpflichtigen gutgeschrieben. Letzteres wird durch einen Minusbetrag in den Tabellen der Umsatzsteuerstatistik der Voranmeldungen deutlich. Unternehmer, die monatlich eine Umsatzsteuervoranmeldung abgeben, können einen Antrag beim Finanzamt stellen, um eine Fristverlängerung um einen Monat zur Abgabe der Voranmeldungen zu erhalten. Die Gewährung erfolgt jedoch nur mit der Auflage, eine Sondervorauszahlung auf die Umsatzsteuer zu entrichten. Die Sondervorauszahlung beträgt ein Elftel der Summe der Vorauszahlungen für das vorangegangene Kalenderjahr.

Grobgliederung der Klassifikation der Wirtschaftszweige (Ausgabe 2008)

Abschnitt*	Abteilung**	Bezeichnung
A	01 bis 03	Land- und Forstwirtschaft, Fischerei
B	05 bis 09	Bergbau und Gewinnung von Steinen und Erden
C	10 bis 33	Verarbeitendes Gewerbe
D	35	Energieversorgung
E	36 bis 39	Wasserversorgung; Abwasser- und Abfallentsorgung und Beseitigung von Umweltverschmutzungen
F	41 bis 43	Baugewerbe
G	45 bis 47	Handel; Instandhaltung und Reparatur von Kraftfahrzeugen
H	49 bis 53	Verkehr und Lagerei
I	55 bis 56	Gastgewerbe
J	58 bis 63	Information und Kommunikation
K	64 bis 66	Erbringung von Finanz- und Versicherungsdienstleistungen
L	68	Grundstücks- und Wohnungswesen
M	69 bis 75	Erbringung von freiberuflichen, wissenschaftlichen und technischen Dienstleistungen
N	77 bis 82	Erbringung von sonstigen wirtschaftlichen Dienstleistungen
P	85	Erziehung und Unterricht
Q	86 bis 88	Gesundheits- und Sozialwesen
R	90 bis 93	Kunst, Unterhaltung und Erholung
S	94 bis 96	Erbringung von sonstigen Dienstleistungen

* Die Abschnitte O (Öffentliche Verwaltung, Verteidigung; Sozialversicherung) und T (Private Haushalte mit Hauspersonal; Herstellung von Waren und Erbringung von Dienstleistungen durch private Haushalte für den Eigenbedarf ohne ausgeprägten Schwerpunkt) werden in der Umsatzsteuerstatistik grundsätzlich nicht vergeben.

** Die Abteilungen untergliedern sich in Gruppen (3-Steller), diese wiederum in Klassen (4-Steller) und diese in Unterklassen (5-Steller).

Abkürzungen

a. n. g.	anderweitig nicht genannt	Mill.	Millionen	UStZustV	Umsatzsteuerzuständigkeitsverordnung
Abs.	Absatz	NE-Metalle	Nichteisen-Metalle		
Abschn.	Abschnitt	Nr.	Nummer	USt-VA	Umsatzsteuer-Voranmeldung
AO	Abgabenordnung	t	Tonnen		
BGBI.	Bundesgesetzblatt	u. Ä.	und Ähnliche	WZ 2003	Klassifikation der Wirtschaftszweige der Bundesrepublik Deutschland, 2003
BStBl.	Bundessteuerblatt	u. ä.	und ähnliches		
bzw.	beziehungsweise	UStAE	Umsatzsteuer-Anwendungserlass	WZ 2008	Klassifikation der Wirtschaftszweige der Bundesrepublik Deutschland, 2008
EUR	Euro				
ff.	folgende (Seiten/Paragrafen)	UStDV	Umsatzsteuer-Durchführungsverordnung		
i. S.	im Sinne	UStG	Umsatzsteuergesetz	WZ-Nr.	Nummer des Wirtschaftszweiges
i. V. m.	in Verbindung mit	USt-IdNr.	Umsatzsteuer-Identifikationsnummer		

1. Umsatzsteuerpflichtige 2010 bis 2016 nach Umsatzgrößenklassen der Lieferungen und Leistungen, Rechtsformen und Besteuerungsarten

Merkmal	2010	2011	2012	2013
	Anzahl			
Insgesamt	146 770	148 991	150 497	150 174
nach Umsatzgrößenklassen der Lieferungen und Leistungen von ... bis unter ... EUR				
über 17 500 - 50 000	46 902	45 923	46 284	45 343
50 000 - 100 000	30 648	31 433	31 563	31 663
100 000 - 250 000	31 272	31 912	32 332	32 564
250 000 - 500 000	15 563	16 055	16 217	16 342
500 000 - 1 Mill.	9 609	9 941	10 209	10 227
1 Mill. - 2 Mill.	5 799	6 220	6 333	6 262
2 Mill. - 5 Mill.	4 247	4 545	4 496	4 617
5 Mill. - 10 Mill.	1 446	1 527	1 606	1 658
10 Mill. - 25 Mill.	831	959	967	968
25 Mill. - 50 Mill.	274	268	271	310
50 Mill. - 100 Mill.	105	129	140	140
100 Mill. - 250 Mill.	46	49	52	56
250 Mill. - 500 Mill.	18	20	15	12
500 Mill. - 1 Mrd.	6	5	5	6
1 Milliarde und mehr	4	5	7	6
nach Rechtsformen				
Einzelunternehmen	110 585	112 212	112 320	111 395
Personengesellschaften	13 654	13 796	13 844	13 864
Kapitalgesellschaften	19 753	20 201	21 483	21 941
Erwerbs- und Wirtschafts- genossenschaften	473	473	472	471
Betriebe gewerblicher Art von Körperschaften des öffentlichen Rechts	141	138	137	133
sonstige Rechtsformen	2 164	2 171	2 241	2 370
nach Besteuerungsarten				
steuerbarer Umsatz (ohne Umsatzsteuer) und zwar	146 770	148 991	150 497	150 174
zum Regelsteuersatz (19 %) ¹⁾	144 317	146 450	147 907	147 375
zum ermäßigten Steuersatz (7 %) ¹⁾	36 072	36 015	35 872	35 678
innergemeinschaftliche Erwerbe	19 577	20 350	21 324	22 278
steuerfreie Lieferungen und Leistungen	20 508	21 140	21 648	22 695
Organkreise	3 343	3 191	2 861	2 939

1) Mehrfachzählung von Steuerpflichtigen möglich

2014	2015	2016	Anteil 2016	Verände- rung 2016 zu 2015	Merkmal
Anzahl			%		
149 897	149 220	148 847	100	-0,2	Insgesamt
					nach Umsatzgrößenklassen der Lieferungen und Leistungen von ... bis unter ... EUR
43 929	42 839	41 787	28,1	-2,5	über 17 500 - 50 000
31 498	31 292	31 244	21,0	-0,2	50 000 - 100 000
32 957	32 836	32 961	22,1	0,4	100 000 - 250 000
16 565	16 802	16 883	11,3	0,5	250 000 - 500 000
10 498	10 733	10 812	7,3	0,7	500 000 - 1 Mill.
6 478	6 596	6 772	4,5	2,7	1 Mill. - 2 Mill.
4 718	4 782	4 934	3,3	3,2	2 Mill. - 5 Mill.
1 707	1 788	1 813	1,2	1,4	5 Mill. - 10 Mill.
989	963	1 025	0,7	6,4	10 Mill. - 25 Mill.
332	353	356	0,2	0,8	25 Mill. - 50 Mill.
135	133	156	0,1	17,3	50 Mill. - 100 Mill.
65	77	76	0,1	-1,3	100 Mill. - 250 Mill.
15	14	16	0,0	14,3	250 Mill. - 500 Mill.
4	5	4	0,0	-20,0	500 Mill. - 1 Mrd.
7	7	8	0,0	14,3	1 Milliarde und mehr
					nach Rechtsformen
110 569	109 563	108 688	73,0	-0,8	Einzelunternehmen
13 862	13 835	13 795	9,3	-0,3	Personengesellschaften
22 445	22 723	23 154	15,6	1,9	Kapitalgesellschaften
475	468	472	0,3	0,9	Erwerbs- und Wirtschafts- genossenschaften
128	128	128	0,1	0,0	Betriebe gewerblicher Art von Körperschaften des öffentlichen Rechts
2 418	2 503	2 610	1,8	4,3	sonstige Rechtsformen
					nach Besteuerungsarten
149 897	149 220	148 847	x	-0,2	steuerbarer Umsatz (ohne Umsatzsteuer) und zwar
147 350	146 808	146 363	x	-0,3	zum Regelsteuersatz (19 %) ¹⁾
35 441	35 277	35 263	x	0,0	zum ermäßigten Steuersatz (7 %) ¹⁾
23 532	24 696	26 050	x	5,5	innergemeinschaftliche Erwerbe
22 826	23 335	23 658	x	1,4	steuerfreie Lieferungen und Leistungen
3 049	3 138	3 247	2,2	3,5	Organkreise

2. Lieferungen und Leistungen 2010 bis 2016 nach Umsatzgrößenklassen der Lieferungen und Leistungen, Rechtsformen und Besteuerungsarten

Merkmal	2010	2011	2012	2013
	Mill. EUR			
Insgesamt	109 892	118 180	121 417	122 218
nach Umsatzgrößenklassen der Lieferungen und Leistungen von ... bis unter ... EUR				
über 17 500 - 50 000	1 498	1 475	1 490	1 466
50 000 - 100 000	2 187	2 246	2 254	2 264
100 000 - 250 000	4 948	5 061	5 119	5 164
250 000 - 500 000	5 466	5 664	5 709	5 760
500 000 - 1 Mill.	6 748	6 964	7 160	7 181
1 Mill. - 2 Mill.	8 124	8 713	8 927	8 797
2 Mill. - 5 Mill.	12 986	14 074	13 959	14 235
5 Mill. - 10 Mill.	10 043	10 612	11 158	11 555
10 Mill. - 25 Mill.	12 503	14 608	14 916	14 795
25 Mill. - 50 Mill.	9 440	9 427	9 385	10 736
50 Mill. - 100 Mill.	7 244	8 855	9 557	9 500
100 Mill. - 250 Mill.	6 480	6 396	7 075	7 854
250 Mill. - 500 Mill.	5 948	6 784	5 324	4 252
500 Mill. - 1 Mrd.	4 383	3 941	3 681	4 733
1 Milliarde und mehr	11 894	13 359	15 703	13 927
nach Rechtsformen				
Einzelunternehmen	23 903	25 299	25 367	25 587
Personengesellschaften	19 471	20 994	17 979	18 406
Kapitalgesellschaften	59 422	64 010	68 778	69 126
Erwerbs- und Wirtschafts- genossenschaften	2 633	2 835	2 896	2 913
Betriebe gewerblicher Art von Körperschaften des öffentlichen Rechts	820	800	790	838
sonstige Rechtsformen	3 643	4 242	5 606	5 348
nach Besteuerungsarten				
steuerbarer Umsatz (ohne Umsatzsteuer) ¹⁾	114 938	124 186	127 385	128 581
darunter				
zum Regelsteuersatz (19 %) ²⁾	80 912	85 494	86 063	85 129
zum ermäßigten Steuersatz (7 %) ²⁾	10 431	10 942	11 678	11 829
innergemeinschaftliche Erwerbe	5 045	6 006	5 968	6 363
steuerfreie Lieferungen und Leistungen	14 052	14 618	15 476	15 067
Organkreise	33 058	33 502	33 370	32 755

1) steuerbarer Umsatz ergibt sich aus Lieferungen und Leistungen und innergemeinschaftlichen Erwerben

2) Mehrfachzählung von Steuerpflichtigen möglich

2014	2015	2016	Anteil 2016	Verände- rung 2016 zu 2015	Merkmal
Mill. EUR			%		
124 903	127 718	130 714	100	2,3	Insgesamt
					nach Umsatzgrößenklassen der Lieferungen und Leistungen von ... bis unter ... EUR
1 423	1 393	1 357	1,0	-2,6	über 17 500 - 50 000
2 254	2 235	2 233	1,7	-0,1	50 000 - 100 000
5 230	5 217	5 251	4,0	0,7	100 000 - 250 000
5 831	5 927	5 960	4,6	0,6	250 000 - 500 000
7 330	7 538	7 583	5,8	0,6	500 000 - 1 Mill.
9 093	9 218	9 494	7,3	3,0	1 Mill. - 2 Mill.
14 598	14 738	15 190	11,6	3,1	2 Mill. - 5 Mill.
11 946	12 492	12 644	9,7	1,2	5 Mill. - 10 Mill.
15 204	14 794	15 781	12,1	6,7	10 Mill. - 25 Mill.
11 482	12 254	12 383	9,5	1,1	25 Mill. - 50 Mill.
9 222	9 146	10 595	8,1	15,8	50 Mill. - 100 Mill.
9 368	11 048	10 671	8,2	-3,4	100 Mill. - 250 Mill.
5 373	5 018	6 012	4,6	19,8	250 Mill. - 500 Mill.
3 197	3 515	2 278	1,7	-35,2	500 Mill. - 1 Mrd.
13 352	13 186	13 280	10,2	0,7	1 Milliarde und mehr
			0,0		nach Rechtsformen
25 989	26 425	27 005	20,7	2,2	Einzelunternehmen
19 269	19 620	20 640	15,8	5,2	Personengesellschaften
70 344	71 561	72 683	55,6	1,6	Kapitalgesellschaften
2 877	2 807	2 783	2,1	-0,9	Erwerbs- und Wirtschafts- genossenschaften
848	934	1 030	0,8	10,3	Betriebe gewerblicher Art von Körperschaften des öffentlichen Rechts
5 576	6 370	6 572	5,0	3,2	sonstige Rechtsformen
					nach Besteuerungsarten
131 924	134 899	138 189	x	2,4	steuerbarer Umsatz (ohne Umsatzsteuer) ¹⁾ darunter
83 796	86 160	88 371	x	2,6	zum Regelsteuersatz (19 %) ²⁾
11 484	11 298	11 430	x	1,2	zum ermäßigten Steuersatz (7 %) ²⁾
7 022	7 181	7 475	x	4,1	innergemeinschaftliche Erwerbe
15 893	17 152	18 992	x	10,7	steuerfreie Lieferungen und Leistungen
29 563	31 868	32 819	25,1	3,0	Organkreise

3. Umsatzsteuerpflichtige und deren Lieferungen und Leistungen 2016 nach Rechtsformen und Wirtschaftsabschnitten

Ab- schnitt	Wirtschaftsabschnitt	Steuerpflichtige		Lieferungen und Leistungen ¹⁾			Innergemeinschaft- liche Erwerbe	
		Anzahl	An- teil	1 000 EUR	An- teil	je Steu- erpflich- tigen	1 000 EUR	An- teil
			%		%	1 000 EUR		%
A - S	Insgesamt	148 847	100	130 714 134	100	878	7 474 605	100
A	Land- und Forstwirtschaft, Fischerei	3 192	2,1	2 413 919	1,8	756	52 101	0,7
B	Bergbau und Gewinnung von Steinen und Erden	75	0,1	180 119	0,1	2 402	611	0,0
C	Verarbeitendes Gewerbe	12 290	8,3	34 306 108	26,2	2 791	4 371 812	58,5
D	Energieversorgung	1 701	1,1	14 327 738	11,0	8 423	22 943	0,3
E	Wasserversorgung; Abwasser- und Abfallentsorgung und Beseitigung von Umweltverschmutzungen	504	0,3	1 815 510	1,4	3 602	10 507	0,1
F	Baugewerbe	25 221	16,9	12 056 113	9,2	478	84 903	1,1
G	Handel; Instandhaltung und Re- paratur von Kraftfahrzeugen	27 065	18,2	28 613 058	21,9	1 057	2 425 498	32,4
H	Verkehr und Lagerei	4 829	3,2	4 441 275	3,4	920	86 971	1,2
I	Gastgewerbe	8 855	5,9	2 479 610	1,9	280	7 981	0,1
J	Information und Kommunikation	3 761	2,5	3 393 052	2,6	902	33 326	0,4
K	Erbringung von Finanz- und Versicherungsdienstleistungen	808	0,5	581 367	0,4	720	28 009	0,4
L	Grundstücks- und Wohnungswesen	9 132	6,1	5 876 616	4,5	644	117 969	1,6
M	Erbringung von freiberuflichen, wissenschaftlichen und technischen Dienstleistungen	18 619	12,5	7 931 652	6,1	426	105 967	1,4
N	Erbringung von sonstigen wirt- schaftlichen Dienstleistungen	8 065	5,4	4 196 686	3,2	520	73 571	1,0
P	Erziehung und Unterricht	1 774	1,2	595 909	0,5	336	4 867	0,1
Q	Gesundheits- und Sozialwesen	2 206	1,5	3 383 005	2,6	1 534	14 247	0,2
R	Kunst, Unterhaltung und Erholung	4 101	2,8	1 287 748	1,0	314	8 884	0,1
S	Erbringung von sonstigen Dienstleistungen	16 649	11,2	2 834 647	2,2	170	24 438	0,3

1) ohne Umsatzsteuer

2) einschließlich Unternehmergeellschaften (haftungsbeschränkt)

Steuerpflichtige, Lieferungen und Leistungen ¹⁾ nach Rechtsformen										Ab- schnitt
Einzel- unternehmen		Personen- gesellschaften		Aktien- gesellschaften		Gesellsch. mit be- schränkter Haftung ²⁾		übrige Rechtsformen		
Anzahl	1 000 EUR	Anzahl	1 000 EUR	Anzahl	1 000 EUR	Anzahl	1 000 EUR	Anzahl	1 000 EUR	
108 688	27 004 973	13 795	20 640 161	255	12 563 543	22 899	60 119 847	3 210	10 385 609	A - S
2 153	456 387	501	406 668	14	194 241	295	600 045	229	756 578	A
9	3 365	19	82 808	-	-	B
7 127	2 427 952	1 133	8 137 780	46	1 024 124	3 747	20 238 746	237	2 477 506	C
.	.	843	1 359 158	10	7 956 955	200	4 858 758	.	.	D
171	80 259	60	292 265	43	227 215	E
19 502	3 883 693	1 637	1 615 956	11	16 550	3 763	6 149 548	308	390 366	F
20 884	9 689 785	1 893	3 925 655	24	1 452 544	3 873	11 194 030	391	2 351 043	G
3 703	1 394 865	292	608 621	200	149 790	H
7 318	1 338 986	748	449 009	-	-	710	636 634	79	54 980	I
.	.	322	652 257	53	852 887	1 334	1 579 627	.	.	J
493	46 753	38	11 182	13	48 842	226	274 754	38	199 837	K
4 427	1 990 467	2 953	1 070 227	26	44 842	1 542	1 909 509	184	861 570	L
13 876	2 038 867	1 657	1 025 129	34	925 956	2 989	3 887 978	63	53 722	M
5 757	1 183 020	607	478 451	9	19 549	1 655	2 476 107	37	39 560	N
1 473	141 371	65	17 250	3	4 839	199	344 910	34	87 540	P
1 538	316 367	228	325 849	-	-	269	1 696 046	171	1 044 743	Q
3 014	336 715	285	93 390	3	5 242	426	314 596	373	537 805	R
14 577	1 298 913	514	88 505	4	8 285	765	369 531	789	1 069 412	S

4. Umsatzsteuerpflichtige und deren Lieferungen und Leistungen 2014, 2015 und 2016 nach Kreisfreien Städten und Landkreisen

Kreisfreie Stadt Landkreis NUTS 2-Region Land	Steuerpflichtige			Verände- rung 2015 gegenüber 2014	Verände- rung 2016 gegenüber 2015	Anteil 2016	Lieferungen
	2014	2015	2016				2014
	Anzahl					%	
Chemnitz, Stadt	9 820	9 812	9 842	-0,1	0,3	6,6	14 909 138
Erzgebirgskreis	13 524	13 359	13 122	-1,2	-1,8	8,8	8 440 987
Mittelsachsen	11 567	11 358	11 351	-1,8	-0,1	7,6	9 593 049
Vogtlandkreis	9 133	8 984	8 902	-1,6	-0,9	6,0	5 756 282
Zwickau	11 655	11 541	11 382	-1,0	-1,4	7,6	8 278 220
Chemnitz, NUTS 2-Region	55 699	55 054	54 599	-1,2	-0,8	36,7	46 977 675
Dresden, Stadt	19 423	19 433	19 470	0,1	0,2	13,1	19 324 101
Bautzen	10 729	10 655	10 574	-0,7	-0,8	7,1	8 402 307
Görlitz	8 611	8 538	8 450	-0,8	-1,0	5,7	5 220 387
Meißen	9 263	9 265	9 192	0,0	-0,8	6,2	7 115 456
Sächsische Schweiz- Osterzgebirge	9 703	9 699	9 659	0,0	-0,4	6,5	5 967 292
Dresden, NUTS 2-Region	57 729	57 590	57 345	-0,2	-0,4	38,5	46 029 543
Leipzig, Stadt	19 350	19 575	19 960	1,2	2,0	13,4	20 776 314
Leipzig	9 752	9 732	9 744	-0,2	0,1	6,5	5 737 426
Nordsachsen	7 367	7 269	7 199	-1,3	-1,0	4,8	5 381 963
Leipzig, NUTS 2-Region	36 469	36 576	36 903	0,3	0,9	24,8	31 895 703
Sachsen	149 897	149 220	148 847	-0,5	-0,2	100	124 902 921

1) ohne Umsatzsteuer

und Leistungen ¹⁾		Verände- rung 2015 gegenüber 2014	Verände- rung 2016 gegenüber 2015	Anteil 2016	Lieferungen und Leistungen ¹⁾ je Steuerpflichtigen			Kreisfreie Stadt Landkreis NUTS 2-Region Land
2015	2016				2014	2015	2016	
1 000 EUR		%			1 000 EUR			
15 349 532	16 176 974	3,0	5,4	12,4	1 518	1 564	1 644	Chemnitz, Stadt
8 686 426	8 774 748	2,9	1,0	6,7	624	650	669	Erzgebirgskreis
9 741 014	9 945 132	1,5	2,1	7,6	829	858	876	Mittelsachsen
5 869 511	5 911 181	2,0	0,7	4,5	630	653	664	Vogtlandkreis
8 369 393	8 906 463	1,1	6,4	6,8	710	725	783	Zwickau
48 015 876	49 714 498	2,2	3,5	38,0	843	872	911	Chemnitz, NUTS 2-Region
19 824 295	20 863 904	2,6	5,2	16,0	995	1 020	1 072	Dresden, Stadt
8 472 758	8 306 665	0,8	-2,0	6,4	783	795	786	Bautzen
5 222 128	5 376 243	0,0	3,0	4,1	606	612	636	Görlitz
7 383 403	7 721 864	3,8	4,6	5,9	768	797	840	Meißen
6 177 666	6 251 587	3,5	1,2	4,8	615	637	647	Sächsische Schweiz- Osterzgebirge
47 080 250	48 520 262	2,3	3,1	37,1	797	818	846	Dresden, NUTS 2-Region
21 582 877	20 854 327	3,9	-3,4	16,0	1 074	1 103	1 045	Leipzig, Stadt
5 765 474	6 083 681	0,5	5,5	4,7	588	592	624	Leipzig
5 273 737	5 541 366	-2,0	5,1	4,2	731	726	770	Nordsachsen
32 622 088	32 479 374	2,3	-0,4	24,8	875	892	880	Leipzig, NUTS 2-Region
127 718 213	130 714 134	2,3	2,3	100	833	856	878	Sachsen

5. Umsatzsteuerpflichtige und deren Lieferungen und Leistungen 2016 nach Kreisfreien Städten und Landkreisen sowie nach Wirtschaftsabschnitten

Kreisfreie Stadt Landkreis NUTS 2-Region Land	Steuer- pflich- tige	Steuer- barer Umsatz	Lieferungen und Leistungen ¹⁾	Davon					
				A		B		C	
				Land- und Forstwirtschaft, Fischerei		Bergbau und Gewinnung von Steinen und Erden		Verarbeitendes Gewerbe	
	Anzahl	1 000 EUR		Anzahl	1 000 EUR	Anzahl	1 000 EUR	Anzahl	1 000 EUR
Chemnitz, Stadt	9 842	18 787 251	16 176 974	44	19 798	.	.	748	3 703 428
Erzgebirgskreis	13 122	9 142 396	8 774 748	295	188 581	8	11 770	1 764	3 519 662
Mittelsachsen	11 351	10 582 913	9 945 132	475	415 149	.	.	1 087	3 058 992
Vogtlandkreis	8 902	6 270 147	5 911 181	222	120 226	-	-	1 036	2 173 840
Zwickau	11 382	9 301 654	8 906 463	218	139 417	6	14 819	1 079	2 835 925
Chemnitz, NUTS 2-Region	54 599	54 084 360	49 714 498	1 254	883 171	24	39 771	5 714	15 291 846
Dresden, Stadt	19 470	21 546 735	20 863 904	71	30 020	.	.	1 024	5 113 320
Bautzen	10 574	8 702 533	8 306 665	322	233 976	11	52 802	1 083	2 828 825
Görlitz	8 450	5 635 865	5 376 243	316	185 697	.	.	794	1 642 336
Meißen	9 192	8 213 502	7 721 864	300	232 661	6	8 005	791	2 877 875
Sächsische Schweiz- Osterzgebirge	9 659	6 677 351	6 251 587	262	249 207	6	15 598	886	2 173 604
Dresden, NUTS 2-Region	57 345	50 775 986	48 520 262	1 271	931 561	34	88 725	4 578	14 635 961
Leipzig, Stadt	19 960	21 337 681	20 854 327	40	26 021	.	.	829	1 856 557
Leipzig	9 744	6 270 556	6 083 681	284	304 396	.	.	677	1 290 577
Nordsachsen	7 199	5 720 156	5 541 366	343	268 770	7	16 552	492	1 231 167
Leipzig, NUTS 2-Region	36 903	33 328 393	32 479 374	667	599 188	17	51 623	1 998	4 378 301
Sachsen	148 847	138 188 739	130 714 134	3 192	2 413 919	75	180 119	12 290	34 306 108

1) ohne Umsatzsteuer

in den Wirtschaftsabschnitten										Kreisfreie Stadt Landkreis NUTS 2-Region Land
D		E		F		G		H		
Energie- versorgung		Wasserversorgung; Abwasser- und Abfallentsorgung und Beseitigung von Umweltver- schmutzungen		Baugewerbe		Handel; Instandhaltung und Reparatur von Kraftfahrzeugen		Verkehr und Lagerei		
Anzahl	1 000 EUR	Anzahl	1 000 EUR	Anzahl	1 000 EUR	Anzahl	1 000 EUR	Anzahl	1 000 EUR	
40	4 383 238	21	85 778	1 721	1 030 353	1 926	3 357 495	453	364 905	Chemnitz, Stadt
101	220 785	32	89 110	2 557	1 005 598	2 664	1 801 725	448	329 695	Erzgebirgskreis
362	105 727	51	151 609	2 106	958 781	2 141	3 203 443	392	321 858	Mittelsachsen
64	113 167	33	95 833	1 745	666 862	1 672	1 333 701	357	225 850	Vogtlandkreis
85	192 355	33	189 521	2 244	931 268	2 234	2 054 239	384	541 585	Zwickau
652	5 015 271	170	611 851	10 373	4 592 861	10 637	11 750 604	2 034	1 783 893	Chemnitz, NUTS 2-Region
222	2 581 500	47	403 044	2 099	1 292 295	3 041	3 927 119	474	408 340	Dresden, Stadt
113	199 312	55	68 876	2 024	1 078 424	2 046	1 963 211	309	218 159	Bautzen
111	183 629	46	68 954	1 551	606 290	1 751	1 260 331	274	274 346	Görlitz
121	183 801	45	79 996	1 634	832 700	1 690	1 805 139	299	217 393	Meißen
72	141 084	33	51 630	2 026	809 611	1 718	1 425 882	278	131 688	Sächsische Schweiz- Osterzgebirge
639	3 289 325	226	672 499	9 334	4 619 319	10 246	10 381 682	1 634	1 249 925	Dresden, NUTS 2-Region
169	5 847 973	35	189 141	2 246	1 305 919	3 100	3 570 447	537	399 617	Leipzig, Stadt
125	48 785	38	191 902	1 815	774 527	1 750	1 671 897	336	284 618	Leipzig
116	126 383	35	150 116	1 453	763 486	1 332	1 238 429	288	723 223	Nordsachsen
410	6 023 142	108	531 160	5 514	2 843 933	6 182	6 480 772	1 161	1 407 458	Leipzig, NUTS 2-Region
1 701	14 327 738	504	1 815 510	25 221	12 056 113	27 065	28 613 058	4 829	4 441 275	Sachsen

Noch: 5. Umsatzsteuerpflichtige und deren Lieferungen und Leistungen 2016 nach
Kreisfreien Städten und Landkreisen sowie nach Wirtschaftsabschnitten

Kreisfreie Stadt Landkreis NUTS 2-Region Land	Noch: davon									
	I		J		K		L		M	
	Gastgewerbe		Information und Kommunikation		Erbringung von Finanz- und Versicherungs- dienstleistungen		Grundstücks- und Wohnungswesen		Erbringung von freiberuflichen, wissenschaftlichen und technischen Dienstleistungen	
	Anzahl	1 000 EUR	Anzahl	1 000 EUR	Anzahl	1 000 EUR	Anzahl	1 000 EUR	Anzahl	1 000 EUR
Chemnitz, Stadt	411	132 883	257	355 263	72	40 908	578	506 628	1 294	784 840
Erzgebirgskreis	795	157 799	172	53 563	38	20 985	688	419 502	1 030	359 844
Mittelsachsen	618	128 903	148	50 580	57	21 091	621	379 226	1 059	444 858
Vogtlandkreis	591	99 657	144	111 767	31	15 420	490	348 994	789	224 416
Zwickau	612	154 122	204	70 016	49	13 045	710	312 473	1 158	486 614
Chemnitz, NUTS 2-Region	3 027	673 364	925	641 189	247	111 449	3 087	1 966 824	5 330	2 300 571
Dresden, Stadt	1 193	542 873	899	894 144	153	113 540	1 416	843 835	3 969	2 118 028
Bautzen	664	138 318	172	108 734	46	15 888	637	334 265	978	332 271
Görlitz	637	144 363	118	66 254	27	9 060	449	249 772	711	319 987
Meißen	546	133 262	165	39 780	48	17 730	566	319 767	1 032	438 410
Sächsische Schweiz- Osterzgebirge	698	162 456	174	59 632	42	7 806	545	328 262	959	198 182
Dresden, NUTS 2-Region	3 738	1 121 273	1 528	1 168 543	316	164 024	3 613	2 075 901	7 649	3 406 878
Leipzig, Stadt	1 187	482 353	992	1 444 583	170	279 870	1 448	1 229 903	3 920	1 646 796
Leipzig	491	124 235	212	103 605	49	22 253	584	330 746	1 086	300 365
Nordsachsen	412	78 385	104	35 133	26	3 771	400	273 241	634	277 042
Leipzig, NUTS 2-Region	2 090	684 973	1 308	1 583 320	245	305 894	2 432	1 833 890	5 640	2 224 203
Sachsen	8 855	2 479 610	3 761	3 393 052	808	581 367	9 132	5 876 616	18 619	7 931 652

1) ohne Umsatzsteuer

in den Wirtschaftsabschnitten										Kreisfreie Stadt Landkreis NUTS 2-Region Land
N		P		Q		R		S		
Erbringung von sonstigen wirtschaftlichen Dienstleistungen		Erziehung und Unterricht		Gesundheits- und Sozialwesen		Kunst, Unterhaltung und Erholung		Erbringung von sonstigen Dienstleistungen		
Anzahl	1 000 EUR	Anzahl	1 000 EUR	Anzahl	1 000 EUR	Anzahl	1 000 EUR	Anzahl	1 000 EUR	
519	370 851	.	.	170	754 731	248	87 533	1 196	137 657	Chemnitz, Stadt
555	136 818	120	76 786	152	162 954	223	55 707	1 480	163 864	Erzgebirgskreis
506	288 972	.	.	139	130 607	206	34 412	1 275	211 930	Mittelsachsen
439	149 266	78	24 959	106	82 118	183	28 958	922	96 146	Vogtlandkreis
630	450 674	92	24 862	165	304 035	189	53 269	1 290	138 224	Zwickau
2 649	1 396 581	532	213 106	732	1 434 445	1 049	259 878	6 163	747 821	Chemnitz, NUTS 2-Region
1 137	733 416	.	.	410	422 465	858	573 934	2 144	731 948	Dresden, Stadt
503	292 199	134	30 469	128	221 484	202	28 316	1 147	161 137	Bautzen
445	139 111	.	.	108	64 711	201	41 565	825	101 752	Görlitz
537	245 203	101	13 876	124	124 997	193	38 952	994	112 318	Meißen
588	141 577	93	12 217	117	193 790	198	35 048	964	114 312	Sächsische Schweiz- Osterzgebirge
3 210	1 551 506	716	196 410	887	1 027 447	1 652	717 815	6 074	1 221 466	Dresden, NUTS 2-Region
1 239	881 491	.	.	386	696 563	1 036	238 491	2 283	603 260	Leipzig, Stadt
532	216 593	.	.	122	158 888	228	44 267	1 298	175 825	Leipzig
435	150 515	76	25 920	79	65 662	136	27 296	831	86 275	Nordsachsen
2 206	1 248 598	526	186 392	587	921 113	1 400	310 055	4 412	865 360	Leipzig, NUTS 2-Region
8 065	4 196 686	1 774	595 909	2 206	3 383 005	4 101	1 287 748	16 649	2 834 647	Sachsen

6. Umsatzsteuerpflichtige, deren steuerbarer Umsatz und Umsatzsteuervorauszahlung 2016 nach wirtschaftlicher Gliederung

WZ- Nr.	Wirtschaftliche Gliederung	Steuer- pflichtige	Steuerbarer Umsatz ¹⁾	
			insgesamt	darunter für Lieferungen und Leistungen
		Anzahl		
A - S	Wirtschaftszweige insgesamt	148 847	138 188 739	130 714 134
A	Land- und Forstwirtschaft, Fischerei	3 192	2 466 020	2 413 919
01	Landwirtschaft, Jagd und damit verbundene Tätigkeiten	2 871	2 283 169	2 234 236
011	Anbau einjähriger Pflanzen	504	243 559	241 571
012	Anbau mehrjähriger Pflanzen	82	108 163	104 861
013	Betrieb von Baumschulen sowie Anbau von Pflanzen zu Vermehrungszwecken	104	38 130	36 316
014	Tierhaltung	350	404 404	378 588
015	Gemischte Landwirtschaft	1 512	1 227 459	1 214 489
016	Erbringung von landwirtschaftlichen Dienstleistungen	.	.	.
017	Jagd, Fallenstellerei und damit verbundene Tätigkeiten	.	.	.
02	Forstwirtschaft und Holzeinschlag	.	.	.
021	Forstwirtschaft	.	.	.
022	Holzeinschlag	57	101 465	100 584
023	Sammeln von wild wachsenden Produkten (ohne Holz)	-	-	-
024	Erbringung von Dienstleistungen für Forstwirtschaft und Holzeinschlag	145	55 639	54 762
03	Fischerei und Aquakultur	.	.	.
031	Fischerei	.	.	.
032	Aquakultur	.	.	.
B	Bergbau und Gewinnung von Steinen und Erden	75	180 730	180 119
05	Kohlenbergbau	-	-	-
051	Steinkohlenbergbau	-	-	-
052	Braunkohlenbergbau	-	-	-
06	Gewinnung von Erdöl und Erdgas	-	-	-
061	Gewinnung von Erdöl	-	-	-
062	Gewinnung von Erdgas	-	-	-
07	Erzbergbau	.	.	.
071	Eisenerzbergbau	.	.	.
072	NE-Metallerzbergbau	.	.	.
08	Gewinnung von Steinen und Erden, sonstiger Bergbau	.	.	.
081	Gewinnung von Natursteinen, Kies, Sand, Ton und Kaolin	64	125 608	125 175
089	Sonstiger Bergbau; Gewinnung von Steinen und Erden a. n. g.	.	.	.
09	Erbringung von Dienstleistungen für den Bergbau und die Gewinnung von Steinen und Erden	4	44 807	44 784
091	Erbringung von Dienstleistungen für die Gewinnung von Erdöl und Erdgas	-	-	-
099	Erbringung von Dienstleistungen für den sonstigen Bergbau und die Gewinnung von Steinen und Erden	4	44 807	44 784
C	Verarbeitendes Gewerbe	12 290	38 677 920	34 306 108
10	Herstellung von Nahrungs- und Futtermitteln	1 920	3 494 028	3 255 480
101	Schlachten und Fleischverarbeitung	519	1 136 603	1 088 728
102	Fischverarbeitung	13	54 170	49 671
103	Obst- und Gemüseverarbeitung	51	182 887	167 681
104	Herstellung von pflanzlichen und tierischen Ölen und Fetten	10	22 047	19 018
105	Milchverarbeitung	56	604 673	559 017
106	Mahl- und Schälsmühlen, Herstellung von Stärke und Stärkeerzeugnissen	28	132 419	84 854
107	Herstellung von Back- und Teigwaren	1 106	766 162	760 380

1) ohne Umsatzsteuer

Umsatzsteuer vor Abzug der Vorsteuer		Abziehbare Vorsteuer	Umsatzsteuer- vorauszahlung	WZ- Nr.
insgesamt	darunter für Lieferungen und Leistungen			
1 000 EUR				
28 444 300	17 591 767	22 911 338	5 532 981	A - S
237 225	228 668	281 035	-43 809	A
207 300	199 483	261 352	-54 051	01
21 620	21 277	29 920	-8 300	011
13 065	11 878	11 089	1 976	012
3 568	3 401	2 694	874	013
30 119	27 288	36 115	-5 995	014
108 729	106 043	153 542	-44 812	015
.	.	.	.	016
.	.	.	.	017
.	.	.	.	02
.	.	.	.	021
17 019	16 723	10 816	6 203	022
-	-	-	-	023
9 877	9 589	6 251	3 625	024
.	.	.	.	03
.	.	.	.	031
.	.	.	.	032
33 677	32 996	23 142	10 535	B
-	-	-	-	05
-	-	-	-	051
-	-	-	-	052
-	-	-	-	06
-	-	-	-	061
-	-	-	-	062
.	.	.	.	07
.	.	.	.	071
.	.	.	.	072
.	.	.	.	08
23 281	22 943	16 210	7 071	081
.	.	.	.	089
8 442	8 130	5 358	3 084	09
-	-	-	-	091
8 442	8 130	5 358	3 084	099
5 340 886	4 226 982	4 565 586	775 304	C
269 138	242 015	281 883	-12 745	10
85 434	81 397	89 150	-3 715	101
4 423	3 864	4 027	396	102
17 022	15 447	14 550	2 472	103
1 505	1 102	2 856	-1 352	104
39 319	33 482	57 515	-18 196	105
12 637	7 429	8 082	4 555	106
62 681	61 902	48 804	13 877	107

Noch: 6. Umsatzsteuerpflichtige, deren steuerbarer Umsatz und Umsatzsteuervorauszahlung 2016
nach wirtschaftlicher Gliederung

WZ- Nr.	Wirtschaftliche Gliederung	Steuer- pflichtige	Steuerbarer Umsatz ¹⁾	
			insgesamt	darunter für Lieferungen und Leistungen
		Anzahl		
108	Herstellung von sonstigen Nahrungsmitteln	90	457 130	406 475
109	Herstellung von Futtermitteln	47	137 938	119 655
11	Getränkeherstellung	74	261 300	248 253
110	Getränkeherstellung	74	261 300	248 253
12	Tabakverarbeitung	.	.	.
120	Tabakverarbeitung	.	.	.
13	Herstellung von Textilien	322	761 294	664 876
131	Spinnstoffaufbereitung und Spinnerei	7	7 146	6 638
132	Weberei	13	43 793	38 997
133	Veredlung von Textilien und Bekleidung	51	178 980	156 452
139	Herstellung von sonstigen Textilwaren	251	531 375	462 789
14	Herstellung von Bekleidung	.	.	.
141	Herstellung von Bekleidung (ohne Pelzbekleidung)	134	105 913	97 426
142	Herstellung von Pelzwaren	7	793	789
143	Herstellung von Bekleidung aus gewirktem und gestricktem Stoff	.	.	.
15	Herstellung von Leder, Lederwaren und Schuhen	100	75 394	55 612
151	Herstellung von Leder und Lederwaren (ohne Herstellung von Lederbekleidung)	58	65 563	46 045
152	Herstellung von Schuhen	42	9 831	9 567
16	Herstellung von Holz-, Flecht-, Korb- und Korkwaren (ohne Möbel)	917	929 522	842 983
161	Säge-, Hobel- und Holzimprägnierwerke	105	457 992	386 720
162	Herstellung von sonstigen Holz-, Korb-, Flecht- und Korbwaren (ohne Möbel)	812	471 530	456 263
17	Herstellung von Papier, Pappe und Waren daraus	97	678 754	601 246
171	Herstellung von Holz- und Zellstoff, Papier, Karton und Pappe	23	368 235	338 780
172	Herstellung von Waren aus Papier, Karton und Pappe	74	310 519	262 466
18	Herstellung von Druckerzeugnissen; Vervielfältigung von bespielten Ton-, Bild- und Datenträgern	399	568 941	539 240
181	Herstellung von Druckerzeugnissen	386	561 770	532 251
182	Vervielfältigung von bespielten Ton-, Bild- und Datenträgern	13	7 171	6 989
19	Kokerei und Mineralölverarbeitung	.	.	.
191	Kokerei	-	-	-
192	Mineralölverarbeitung	.	.	.
20	Herstellung von chemischen Erzeugnissen	140	876 221	768 336
201	Herstellung von chemischen Grundstoffen, Düngemitteln und Stickstoffverbindungen, Kunststoffen in Primärformen und synthetischem Kautschuk in Primärformen	.	.	.
202	Herstellung von Schädlingsbekämpfungs-, Pflanzenschutz- und Desinfektionsmitteln	.	.	.
203	Herstellung von Anstrichmitteln, Druckfarben und Kitt	13	59 521	54 262
204	Herstellung von Seifen, Wasch-, Reinigungs- und Körperpflegemitteln sowie von Duftstoffen	.	.	.
205	Herstellung von sonstigen chemischen Erzeugnissen	49	318 012	268 967
206	Herstellung von Chemiefasern	.	.	.
21	Herstellung von pharmazeutischen Erzeugnissen	23	306 381	292 681
211	Herstellung von pharmazeutischen Grundstoffen	7	76 549	67 362
212	Herstellung von pharmazeutischen Spezialitäten und sonstigen pharmazeutischen Erzeugnissen	16	229 833	225 319
22	Herstellung von Gummi- und Kunststoffwaren	322	1 911 463	1 689 406
221	Herstellung von Gummiwaren	60	89 071	69 405

1) ohne Umsatzsteuer

Umsatzsteuer vor Abzug der Vorsteuer		Abziehbare Vorsteuer	Umsatzsteuer- vorauszahlung	WZ- Nr.
insgesamt	darunter für Lieferungen und Leistungen			
1 000 EUR				
35 528	28 535	44 839	-9 311	108
10 590	8 858	12 061	-1 471	109
41 483	38 543	31 838	9 645	11
41 483	38 543	31 838	9 645	110
.	.	.	.	12
.	.	.	.	120
107 884	86 941	88 249	19 635	13
1 044	968	522	522	131
5 005	3 827	5 143	-138	132
22 489	17 936	24 701	-2 212	133
79 347	64 209	57 883	21 464	139
.	.	.	.	14
19 527	15 787	12 129	7 398	141
149	148	59	91	142
.	.	.	.	143
9 710	5 876	7 025	2 686	15
8 350	4 570	6 195	2 155	151
1 360	1 305	829	531	152
149 128	121 307	118 042	31 086	16
64 457	47 420	59 707	4 750	161
84 671	73 887	58 335	26 336	162
87 093	70 729	86 328	766	17
36 588	29 749	50 543	-13 955	171
50 506	40 980	35 785	14 721	172
92 697	85 862	65 704	26 993	18
91 577	84 788	64 800	26 778	181
1 119	1 074	904	215	182
.	.	.	.	19
-	-	-	-	191
.	.	.	.	192
117 530	81 131	111 841	5 689	20
.	.	.	.	201
.	.	.	.	202
8 072	6 854	7 900	171	203
.	.	.	.	204
36 316	26 023	33 948	2 368	205
.	.	.	.	206
38 767	35 677	31 373	7 394	21
12 448	10 538	10 886	1 562	211
26 319	25 139	20 487	5 832	212
282 187	228 623	234 945	47 243	22
14 157	10 201	8 925	5 231	221

Noch: 6. Umsatzsteuerpflichtige, deren steuerbarer Umsatz und Umsatzsteuervorauszahlung 2016
nach wirtschaftlicher Gliederung

WZ- Nr.	Wirtschaftliche Gliederung	Steuer- pflichtige	Steuerbarer Umsatz ¹⁾	
			insgesamt	darunter für Lieferungen und Leistungen
		Anzahl		
222	Herstellung von Kunststoffwaren	262	1 822 392	1 620 001
23	Herstellung von Glas und Glaswaren, Keramik, Verarbeitung von Steinen und Erden	712	1 524 165	1 390 022
231	Herstellung von Glas und Glaswaren	94	363 532	320 638
232	Herstellung von feuerfesten keramischen Werkstoffen und Waren	.	.	.
233	Herstellung von keramischen Baumaterialien	23	221 898	170 307
234	Herstellung von sonstigen Porzellan- und keramischen Erzeugnissen	80	60 139	56 618
235	Herstellung von Zement, Kalk und gebrannten Gips	.	.	.
236	Herstellung von Erzeugnissen aus Beton, Zement und Gips	144	441 032	435 138
237	Be- und Verarbeitung von Naturwerksteinen und Natursteinen a. n. g.	345	127 713	123 100
239	Herstellung von Schleifkörpern und Schleifmitteln auf Unterlage sowie sonstigen Erzeugnissen aus nichtmetallischen Mineralien a. n. g.	20	100 064	96 159
24	Metallerzeugung und -bearbeitung	190	1 897 539	1 615 530
241	Erzeugung von Roheisen, Stahl und Ferrolegierungen	49	545 215	458 899
242	Herstellung von Stahlrohren, Rohrform-, Rohrverschluss- und Rohrverbindungsstücken aus Stahl	12	34 791	28 420
243	Sonstige erste Bearbeitung von Eisen und Stahl	11	113 753	70 074
244	Erzeugung und erste Bearbeitung von NE-Metallen	66	347 411	281 715
245	Gießereien	52	856 369	776 421
25	Herstellung von Metallerzeugnissen	2 583	5 037 462	4 741 864
251	Stahl- und Leichtmetallbau	762	1 512 483	1 439 060
252	Herstellung von Metalltanks und -behältern; Herstellung von Heizkörpern und -kesseln für Zentralheizungen	37	128 374	114 743
253	Herstellung von Dampfkesseln (ohne Zentralheizungskessel)	6	34 484	34 156
254	Herstellung von Waffen und Munition	6	3 149	2 801
255	Herstellung von Schmiede-, Press-, Zieh- und Stanzteilen, gewalzten Ringen und pulvermetallurgischen Erzeugnissen	179	809 493	764 367
256	Oberflächenveredlung und Wärmebehandlung; Mechanik a. n. g.	959	924 735	896 159
257	Herstellung von Schneidwaren, Werkzeugen, Schlössern und Beschlägen aus unedlen Metallen	217	538 330	510 997
259	Herstellung von sonstigen Metallwaren	417	1 086 413	979 581
26	Herstellung von Datenverarbeitungsgeräten, elektronischen und optischen Erzeugnissen	527	5 110 663	4 867 355
261	Herstellung von elektronischen Bauelementen und Leiterplatten	148	3 600 396	3 451 024
262	Herstellung von Datenverarbeitungsgeräten und peripheren Geräten	66	48 253	46 360
263	Herstellung von Geräten und Einrichtungen der Telekommunikationstechnik	68	351 117	319 474
264	Herstellung von Geräten der Unterhaltungselektronik	32	75 509	61 289
265	Herstellung von Mess-, Kontroll-, Navigations- u. ä. Instrumenten und Vorrichtungen; Herstellung von Uhren	167	804 093	767 228
266	Herstellung von Bestrahlungs- und Elektrotherapiegeräten und elektromedizinischen Geräten	18	35 383	34 309
267	Herstellung von optischen und fotografischen Instrumenten und Geräten	18	173 665	166 143
268	Herstellung von magnetischen und optischen Datenträgern	10	22 247	21 527

1) ohne Umsatzsteuer

Umsatzsteuer vor Abzug der Vorsteuer		Abziehbare Vorsteuer	Umsatzsteuer- vorauszahlung	WZ- Nr.
insgesamt	darunter für Lieferungen und Leistungen			
1 000 EUR				
268 031	218 423	226 019	42 011	222
245 150	211 429	186 022	59 128	23
48 185	38 825	43 315	4 870	231
				232
35 049	23 493	24 236	10 812	233
7 631	6 847	5 008	2 623	234
				235
80 317	76 707	63 662	16 654	236
22 379	20 414	12 379	10 000	237
14 910	14 025	12 920	1 990	239
366 742	219 272	272 508	94 235	24
114 138	70 413	69 775	44 363	241
5 860	4 577	3 661	2 199	242
20 193	11 855	12 125	8 068	243
81 633	24 323	76 737	4 896	244
144 918	108 104	110 209	34 709	245
775 062	675 500	595 850	179 213	25
225 976	189 740	181 935	44 041	251
19 184	15 518	14 300	4 884	252
6 281	5 813	3 605	2 676	253
427	361	410	17	254
107 124	92 062	102 332	4 792	255
155 674	145 937	103 667	52 007	256
81 400	75 544	55 511	25 888	257
178 997	150 525	134 090	44 907	259
557 253	482 171	650 211	-92 958	26
343 978	291 306	477 146	-133 167	261
6 882	6 468	6 356	526	262
63 917	57 571	45 602	18 315	263
12 605	9 868	8 018	4 587	264
102 584	92 596	88 424	14 160	265
4 382	4 137	3 567	815	266
19 059	16 752	18 572	487	267
3 846	3 473	2 527	1 319	268

Noch: 6. Umsatzsteuerpflichtige, deren steuerbarer Umsatz und Umsatzsteuervorauszahlung 2016
nach wirtschaftlicher Gliederung

WZ- Nr.	Wirtschaftliche Gliederung	Steuer- pflichtige	Steuerbarer Umsatz ¹⁾	
			insgesamt	darunter für Lieferungen und Leistungen
		Anzahl		
27	Herstellung von elektrischen Ausrüstungen	353	1 618 089	1 494 166
271	Herstellung von Elektromotoren, Generatoren, Transformatoren, Elektrizitätsverteilungs- und -schaltanlagen	92	640 506	580 801
272	Herstellung von Batterien und Akkumulatoren	13	332 279	314 966
273	Herstellung von Kabeln und elektrischem Installationsmaterial	56	239 325	224 897
274	Herstellung von elektrischen Lampen und Leuchten	53	174 707	165 174
275	Herstellung von Haushaltsgeräten	8	32 404	25 064
279	Herstellung von sonstigen elektrischen Ausrüstungen und Geräten a. n. g.	131	198 869	183 264
28	Maschinenbau	873	7 346 285	6 241 835
281	Herstellung von nicht wirtschaftszweigspezifischen Maschinen	112	2 530 991	1 813 501
282	Herstellung von sonstigen nicht wirtschaftszweigspezifischen Maschinen	359	2 128 725	1 863 691
283	Herstellung von land- und forstwirtschaftlichen Maschinen	23	98 817	90 519
284	Herstellung von Werkzeugmaschinen	113	667 025	638 332
289	Herstellung von Maschinen für sonstige bestimmte Wirtschaftszweige	266	1 920 727	1 835 792
29	Herstellung von Kraftwagen und Kraftwagenteilen	259	3 692 917	2 576 049
291	Herstellung von Kraftwagen und Kraftwagenmotoren	10	38 877	32 591
292	Herstellung von Karosserien, Aufbauten und Anhängern	75	272 032	249 359
293	Herstellung von Teilen und Zubehör für Kraftwagen	174	3 382 007	2 294 099
30	Sonstiger Fahrzeugbau	66	441 736	384 247
301	Schiff- und Bootsbau	5	781	777
302	Schienenfahrzeugbau	.	.	.
303	Luft- und Raumfahrzeugbau	.	.	.
304	Herstellung von militärischen Kampffahrzeugen	-	-	-
309	Herstellung von Fahrzeugen a. n. g.	35	11 424	11 003
31	Herstellung von Möbeln	489	496 183	457 598
310	Herstellung von Möbeln	489	496 183	457 598
32	Herstellung von sonstigen Waren	1 094	772 293	734 291
321	Herstellung von Münzen, Schmuck u. ä. Erzeugnissen	116	15 893	15 661
322	Herstellung von Musikinstrumenten	149	105 181	96 492
323	Herstellung von Sportgeräten	23	34 568	32 220
324	Herstellung von Spielwaren	65	31 965	30 620
325	Herstellung von medizinischen und zahnmedizinischen Apparaten und Materialien	544	386 950	374 628
329	Herstellung von Erzeugnissen a. n. g.	197	197 736	184 670
33	Reparatur und Installation von Maschinen und Ausrüstungen	673	725 871	706 600
331	Reparatur von Metallerzeugnissen, Maschinen und Ausrüstungen	383	404 311	391 362
332	Installation von Maschinen und Ausrüstungen a. n. g.	290	321 560	315 238
D	Energieversorgung	1 701	14 350 681	14 327 738
35	Energieversorgung	1 701	14 350 681	14 327 738
351	Elektrizitätsversorgung	1 602	9 265 154	9 248 965
352	Gasversorgung	42	3 743 505	3 740 416
353	Wärme- und Kälteversorgung	57	1 342 022	1 338 358
E	Wasserversorgung; Abwasser- und Abfallentsorgung und Beseitigung von Umweltverschmutzungen	504	1 826 017	1 815 510
36	Wasserversorgung	64	454 969	454 881
360	Wasserversorgung	64	454 969	454 881

1) ohne Umsatzsteuer

Umsatzsteuer vor Abzug der Vorsteuer		Abziehbare Vorsteuer	Umsatzsteuer- vorauszahlung	WZ- Nr.
insgesamt	darunter für Lieferungen und Leistungen			
1 000 EUR				
266 059	228 348	215 994	50 065	27
105 409	86 516	78 026	27 383	271
61 133	55 511	65 115	-3 981	272
40 185	34 342	30 418	9 768	273
24 932	22 997	17 997	6 934	274
5 074	3 620	3 566	1 508	275
29 325	25 362	20 872	8 453	279
929 851	680 170	909 858	19 994	28
396 683	255 451	282 291	114 392	281
226 789	165 217	262 515	-35 726	282
17 940	16 199	12 627	5 313	283
80 321	70 246	81 272	-951	284
208 118	173 057	271 152	-63 034	289
612 091	392 382	388 312	223 779	29
6 016	4 822	5 296	720	291
45 278	40 655	35 556	9 722	292
560 796	346 905	347 459	213 337	293
50 773	37 732	48 059	2 714	30
130	129	69	61	301
.	.	.	.	302
.	.	.	.	303
-	-	-	-	304
2 041	1 970	1 460	582	309
87 295	75 904	57 943	29 353	31
87 295	75 904	57 943	29 353	310
100 276	91 435	77 018	23 259	32
2 885	2 725	1 654	1 231	321
11 744	9 831	9 663	2 082	322
5 820	5 182	4 299	1 521	323
5 181	4 817	3 257	1 924	324
42 197	39 294	32 805	9 391	325
32 449	29 586	25 341	7 108	329
128 099	113 931	88 584	39 515	33
75 100	68 962	51 686	23 414	331
52 999	44 969	36 898	16 101	332
3 616 383	1 785 832	2 865 326	751 058	D
3 616 383	1 785 832	2 865 326	751 058	35
2 007 620	1 294 158	1 517 064	490 556	351
1 323 378	262 614	1 190 189	133 188	352
285 386	229 060	158 072	127 314	353
276 290	255 423	226 482	49 808	E
46 016	44 565	50 183	-4 167	36
46 016	44 565	50 183	-4 167	360

Noch: 6. Umsatzsteuerpflichtige, deren steuerbarer Umsatz und Umsatzsteuervorauszahlung 2016
nach wirtschaftlicher Gliederung

WZ- Nr.	Wirtschaftliche Gliederung	Steuer- pflichtige	Steuerbarer Umsatz ¹⁾	
			insgesamt	darunter für Lieferungen und Leistungen
		Anzahl		
37	Abwasserentsorgung	38	311 339	311 147
370	Abwasserentsorgung	38	311 339	311 147
38	Sammlung, Behandlung und Beseitigung von Abfällen; Rückgewinnung	371	985 457	975 651
381	Sammlung von Abfällen	104	404 863	403 255
382	Abfallbehandlung und -beseitigung	84	228 000	226 536
383	Rückgewinnung	183	352 594	345 860
39	Beseitigung von Umweltverschmutzungen und sonstige Entsorgung	31	74 253	73 831
390	Beseitigung von Umweltverschmutzungen und sonstige Entsorgung	31	74 253	73 831
F	Baugewerbe	25 221	12 141 017	12 056 113
041	Hochbau	1 334	2 261 743	2 255 692
411	Erschließung von Grundstücken; Bauträger	254	680 948	680 044
412	Bau von Gebäuden	1 080	1 580 795	1 575 648
42	Tiefbau	658	1 463 256	1 461 347
421	Bau von Straßen und Bahnverkehrsstrecken	313	948 793	948 208
422	Leitungstiefbau und Kläranlagenbau	157	251 492	250 672
429	Sonstiger Tiefbau	188	262 971	262 467
43	Vorbereitende Baustellenarbeiten, Bauinstallation und sonstiges Ausbaugewerbe	23 229	8 416 017	8 339 074
431	Abbrucharbeiten und vorbereitende Baustellenarbeiten	503	263 135	261 774
432	Bauinstallation	8 272	4 032 078	3 981 823
433	Sonstiger Ausbau	9 625	2 204 742	2 189 848
439	Sonstige spezialisierte Bautätigkeiten	4 829	1 916 063	1 905 630
G	Handel; Instandhaltung und Reparatur von Kraftfahrzeugen	27 065	31 038 556	28 613 058
45	Handel mit Kraftfahrzeugen; Instandhaltung und Reparatur von Kraftfahrzeugen	5 554	7 690 535	7 069 427
451	Handel mit Kraftwagen	1 934	5 386 016	5 109 047
452	Instandhaltung und Reparatur von Kraftwagen	2 187	857 223	827 704
453	Handel mit Kraftwagenteilen und -zubehör	1 104	1 305 820	1 009 063
454	Handel mit Krafträdern, Kraftradteilen und -zubehör; Instandhaltung und Reparatur von Krafträdern	329	141 476	123 613
46	Großhandel (ohne Handel mit Kraftfahrzeugen)	5 282	11 178 609	9 826 805
461	Handelsvermittlung	2 343	702 625	649 410
462	Großhandel mit landwirtschaftlichen Grundstoffen und lebenden Tieren	165	472 137	407 570
463	Großhandel mit Nahrungs- und Genussmitteln, Getränken und Tabakwaren	344	1 939 776	1 767 004
464	Großhandel mit Gebrauchs- und Verbrauchsgütern	600	1 217 652	1 116 087
465	Großhandel mit Geräten der Informations- und Kommunikationstechnik	142	1 942 681	1 603 392
466	Großhandel mit sonstigen Maschinen, Ausrüstungen und Zubehör	590	1 689 831	1 488 808
467	Sonstiger Großhandel	795	2 549 632	2 334 824
469	Großhandel ohne ausgeprägten Schwerpunkt	303	664 274	459 711
47	Einzelhandel (ohne Handel mit Kraftfahrzeugen)	16 229	12 169 412	11 716 826
471	Einzelhandel mit Waren verschiedener Art (in Verkaufsräumen)	2 003	1 940 550	1 897 860

1) ohne Umsatzsteuer

Umsatzsteuer vor Abzug der Vorsteuer		Abziehbare Vorsteuer	Umsatzsteuer- vorauszahlung	WZ- Nr.
insgesamt	darunter für Lieferungen und Leistungen			
1 000 EUR				
50 369	50 069	33 058	17 311	37
50 369	50 069	33 058	17 311	370
166 107	147 525	122 220	43 888	38
73 614	69 965	52 216	21 398	381
41 283	40 680	25 466	15 818	382
51 209	36 879	44 538	6 672	383
13 798	13 265	21 022	-7 224	39
13 798	13 265	21 022	-7 224	390
2 023 997	1 611 308	1 377 726	646 274	F
419 384	299 091	245 585	173 799	41
105 745	66 936	56 223	49 522	411
313 639	232 155	189 362	124 277	412
267 428	186 389	193 390	74 038	42
177 568	118 702	131 092	46 476	421
43 137	31 982	29 385	13 753	422
46 723	35 705	32 913	13 809	429
1 337 185	1 125 828	938 751	398 437	43
38 388	28 882	32 828	5 560	431
626 437	533 609	452 809	173 630	432
352 919	302 577	238 618	114 302	433
319 440	260 760	214 496	104 945	439
5 178 046	4 559 664	4 168 819	1 009 233	G
1 373 945	1 251 900	1 144 393	229 553	45
966 829	912 634	861 046	105 783	451
160 730	154 603	101 356	59 375	452
219 696	161 634	163 141	56 555	453
26 689	23 028	18 850	7 840	454
1 766 819	1 422 464	1 418 664	348 157	46
116 153	103 508	75 286	40 868	461
45 448	39 182	39 220	6 228	462
213 539	195 233	189 739	23 800	463
197 487	175 378	157 590	39 898	464
336 484	189 877	282 972	53 511	465
296 119	255 155	232 190	63 929	466
447 770	390 048	367 701	80 069	467
113 819	74 083	73 965	39 854	469
2 037 282	1 885 300	1 605 762	431 524	47
239 787	229 727	202 780	37 008	471

Noch: 6. Umsatzsteuerpflichtige, deren steuerbarer Umsatz und Umsatzsteuervorauszahlung 2016
nach wirtschaftlicher Gliederung

WZ- Nr.	Wirtschaftliche Gliederung	Steuer- pflichtige	Steuerbarer Umsatz ¹⁾	
			insgesamt	darunter für Lieferungen und Leistungen
		Anzahl		
472	Einzelhandel mit Nahrungs- und Genussmitteln, Getränken und Tabakwaren (in Verkaufsräumen)	1 540	725 699	715 918
473	Einzelhandel mit Motorenkraftstoffen (Tankstellen)	366	490 952	490 585
474	Einzelhandel mit Geräten der Informations- und Kommunikationstechnik (in Verkaufsräumen)	900	743 926	700 866
475	Einzelhandel mit sonstigen Haushaltsgeräten, Textilien, Heimwerker- und Einrichtungsbedarf (in Verkaufsräumen)	2 215	1 349 109	1 266 580
476	Einzelhandel mit Verlagsprodukten, Sportausrüstungen und Spielwaren (in Verkaufsräumen)	1 178	452 675	428 259
477	Einzelhandel mit sonstigen Gütern (in Verkaufsräumen)	5 525	4 685 299	4 566 517
478	Einzelhandel an Verkaufsständen und auf Märkten	386	55 679	53 176
479	Einzelhandel, nicht in Verkaufsräumen, an Verkaufsständen oder auf Märkten	2 116	1 725 522	1 597 065
H	Verkehr und Lagerei	4 829	4 528 246	4 441 275
49	Landverkehr und Transport in Rohrfernleitungen	3 238	2 061 313	2 036 344
491	Personenbeförderung im Eisenbahnverkehr	4	950	947
492	Güterbeförderung im Eisenbahnverkehr	9	91 245	87 481
493	Sonstige Personenbeförderung im Landverkehr	1 513	669 043	651 680
494	Güterbeförderung im Straßenverkehr, Umzugstransporte	1 712	1 300 076	1 296 237
495	Transport in Rohrfernleitungen	-	-	-
50	Schifffahrt	.	.	.
501	Personenbeförderung in der See- und Küstenschifffahrt	-	-	-
502	Güterbeförderung in der See- und Küstenschifffahrt	-	-	-
503	Personenbeförderung in der Binnenschifffahrt	.	.	.
504	Güterbeförderung in der Binnenschifffahrt	5	1 892	1 858
51	Luftfahrt	.	.	.
511	Personenbeförderung in der Luftfahrt	11	1 304	1 291
512	Güterbeförderung in der Luftfahrt und Raumtransport	.	.	.
52	Lagerei sowie Erbringung von sonstigen Dienstleistungen für den Verkehr	1 094	1 625 407	1 563 652
521	Lagerei	38	171 159	114 895
522	Erbringung von sonstigen Dienstleistungen für den Verkehr	1 056	1 454 248	1 448 757
53	Post-, Kurier- und Expressdienste	.	.	.
531	Postdienste von Universaldienstleistungsanbietern	-	-	-
532	Sonstige Post-, Kurier- und Expressdienste	.	.	.
I	Gastgewerbe	8 855	2 487 591	2 479 610
55	Beherbergung	1 971	690 907	688 689
551	Hotels, Gasthöfe und Pensionen	1 688	627 302	625 137
552	Ferienunterkünfte und ähnliche Beherbergungsstätten	157	26 498	26 472
553	Campingplätze	31	9 889	9 865
559	Sonstige Beherbergungsstätten	95	27 217	27 214
56	Gastronomie	6 884	1 796 684	1 790 921
561	Restaurants, Gaststätten, Imbissstuben, Cafés, Eissalons u. Ä.	4 858	1 188 717	1 183 700
562	Caterer und Erbringung sonstiger Verpflegungsdienstleistungen	873	390 218	389 819
563	Ausschank von Getränken	1 153	217 748	217 402
J	Information und Kommunikation	3 761	3 426 378	3 393 052
58	Verlagswesen	229	697 724	692 792

1) ohne Umsatzsteuer

Umsatzsteuer vor Abzug der Vorsteuer		Abziehbare Vorsteuer	Umsatzsteuer- vorauszahlung	WZ- Nr.
insgesamt	darunter für Lieferungen und Leistungen			
1 000 EUR				
84 577	83 205	72 446	12 131	472
84 595	84 503	69 236	15 358	473
147 791	118 613	106 363	41 428	474
250 343	228 080	186 046	64 297	475
77 141	71 519	58 796	18 346	476
822 703	800 353	641 277	181 428	477
7 993	7 550	5 669	2 324	478
322 352	261 749	263 148	59 204	479
724 145	688 579	485 492	238 653	H
352 443	338 096	265 350	87 093	49
165	164	380	-215	491
20 895	16 572	18 871	2 024	492
87 089	82 700	107 295	-20 205	493
244 294	238 660	138 805	105 490	494
-	-	-	-	495
.	.	.	.	50
-	-	-	-	501
-	-	-	-	502
.	.	.	.	503
364	339	228	136	504
.	.	.	.	51
249	245	150	99	511
.	.	.	.	512
307 195	286 334	184 369	122 827	52
31 341	20 447	18 947	12 394	521
275 854	265 887	165 422	110 433	522
.	.	.	.	53
-	-	-	-	531
.	.	.	.	532
367 736	363 833	201 921	165 817	I
96 103	93 589	60 144	35 960	55
89 352	87 041	55 795	33 557	551
2 631	2 463	2 034	597	552
772	758	586	186	553
3 349	3 326	1 728	1 621	559
271 633	270 245	141 777	129 857	56
182 605	181 471	93 211	89 395	561
51 684	51 569	29 265	22 419	562
37 344	37 205	19 301	18 043	563
757 505	593 845	459 225	298 280	J
103 344	101 079	79 536	23 808	58

Noch: 6. Umsatzsteuerpflichtige, deren steuerbarer Umsatz und Umsatzsteuervorauszahlung 2016
nach wirtschaftlicher Gliederung

WZ-Nr.	Wirtschaftliche Gliederung	Steuerpflichtige	Steuerbarer Umsatz ¹⁾	
			insgesamt	darunter für Lieferungen und Leistungen
		Anzahl		
581	Verlegen von Büchern und Zeitschriften; sonstiges Verlagswesen (ohne Software)	.	.	.
582	Verlegen von Software	.	.	.
59	Herstellung, Verleih und Vertrieb von Filmen und Fernsehprogrammen; Kinos; Tonstudios und Verlegen von Musik	272	99 662	95 866
591	Herstellung von Filmen und Fernsehprogrammen, deren Verleih und Vertrieb; Kinos	201	68 791	68 516
592	Tonstudios; Herstellung von Hörfunkbeiträgen; Verlegen von bespielten Tonträgern und Musikalien	71	30 871	27 350
60	Rundfunkveranstalter	27	76 548	76 413
601	Hörfunkveranstalter	17	72 392	72 257
602	Fernsehveranstalter	10	4 156	4 156
61	Telekommunikation	87	108 750	108 205
611	Leitungsgebundene Telekommunikation	18	61 976	61 947
612	Drahtlose Telekommunikation	20	17 715	17 286
613	Satellitentelekommunikation	-	-	-
619	Sonstige Telekommunikation	49	29 059	28 972
62	Erbringung von Dienstleistungen der Informationstechnologie	2 788	2 167 971	2 152 770
620	Erbringung von Dienstleistungen der Informationstechnologie	2 788	2 167 971	2 152 770
63	Informationsdienstleistungen	358	275 723	267 006
631	Datenverarbeitung, Hosting und damit verbundene Tätigkeiten; Webportale	66	67 989	67 749
639	Erbringung von sonstigen Informationsdienstleistungen	292	207 734	199 257
K	Erbringung von Finanz- und Versicherungsdienstleistungen	808	609 377	581 367
64	Erbringung von Finanzdienstleistungen	155	417 691	416 238
641	Zentralbanken und Kreditinstitute	32	185 164	184 356
642	Beteiligungsgesellschaften	92	136 924	136 780
643	Treuhand- und sonstige Fonds und ähnliche Finanzinstitutionen	3	3 130	3 130
649	Sonstige Finanzierungsinstitutionen	28	92 473	91 973
65	Versicherungen, Rückversicherungen und Pensionskassen (ohne Sozialversicherung)	.	.	.
651	Versicherungen	.	.	.
652	Rückversicherungen	-	-	-
653	Pensionskassen und Pensionsfonds	-	-	-
66	Mit Finanz- und Versicherungsdienstleistungen verbundene Tätigkeiten	.	.	.
661	Mit Finanzdienstleistungen verbundene Tätigkeiten	164	108 130	107 258
662	Mit Versicherungsdienstleistungen und Pensionskassen verbundene Tätigkeiten	485	57 750	57 637
663	Fondsmanagement	.	.	.
L	Grundstücks- und Wohnungswesen	9 132	5 994 585	5 876 616
68	Grundstücks- und Wohnungswesen	9 132	5 994 585	5 876 616
681	Kauf und Verkauf von eigenen Grundstücken, Gebäuden und Wohnungen	549	424 182	422 367
682	Vermietung, Verpachtung von eigenen oder geleasteten Grundstücken, Gebäuden und Wohnungen	6 335	4 717 072	4 611 027
683	Vermittlung und Verwaltung von Grundstücken, Gebäuden und Wohnungen für Dritte	2 248	853 331	843 222

1) ohne Umsatzsteuer

Umsatzsteuer vor Abzug der Vorsteuer		Abziehbare Vorsteuer	Umsatzsteuer- vorauszahlung	WZ- Nr.
insgesamt	darunter für Lieferungen und Leistungen			
1 000 EUR				
.	.	.	.	581
.	.	.	.	582
12 439	11 439	9 608	2 830	59
8 751	8 433	6 613	2 138	591
3 688	3 006	2 996	692	592
15 582	13 634	6 581	9 001	60
14 795	12 847	6 145	8 650	601
787	787	436	352	602
20 729	20 211	14 751	5 979	61
11 706	11 674	8 707	2 998	611
3 250	3 156	2 292	958	612
-	-	-	-	613
5 774	5 381	3 751	2 023	619
555 623	400 449	320 098	235 525	62
555 623	400 449	320 098	235 525	620
49 788	47 033	28 652	21 136	63
11 437	11 121	5 892	5 545	631
38 351	35 912	22 759	15 592	639
6 524 000	105 308	6 464 805	59 194	K
79 451	74 861	38 866	40 586	64
35 749	35 018	8 720	27 029	641
26 008	22 399	14 705	11 302	642
595	595	658	-63	643
17 099	16 849	14 782	2 318	649
.	.	.	.	65
.	.	.	.	651
-	-	-	-	652
-	-	-	-	653
.	.	.	.	66
6 428 977	20 008	6 421 231	7 746	661
10 677	10 399	4 684	5 993	662
.	.	.	.	663
680 349	617 632	446 394	233 956	L
680 349	617 632	446 394	233 956	68
37 356	31 007	27 833	9 523	681
516 538	472 298	358 109	158 429	682
126 455	114 326	60 451	66 004	683

Noch: 6. Umsatzsteuerpflichtige, deren steuerbarer Umsatz und Umsatzsteuervorauszahlung 2016
nach wirtschaftlicher Gliederung

WZ-Nr.	Wirtschaftliche Gliederung	Steuerpflichtige	Steuerbarer Umsatz ¹⁾	
			insgesamt	darunter für Lieferungen und Leistungen
		Anzahl		
M	Erbringung von freiberuflichen, wissenschaftlichen und technischen Dienstleistungen	18 619	8 037 620	7 931 652
69	Rechts- und Steuerberatung, Wirtschaftsprüfung	4 289	1 262 058	1 260 989
691	Rechtsberatung	2 365	629 328	628 693
692	Wirtschaftsprüfung und Steuerberatung; Buchführung	1 924	632 730	632 296
70	Verwaltung und Führung von Unternehmen und Betrieben; Unternehmensberatung	2 506	3 027 102	2 958 889
701	Verwaltung und Führung von Unternehmen und Betrieben	551	2 618 268	2 551 945
702	Public-Relations- und Unternehmensberatung	1 955	408 834	406 944
71	Architektur- und Ingenieurbüros; technische, physikalische und chemische Untersuchung	6 983	2 522 074	2 506 789
711	Architektur- und Ingenieurbüros	6 771	2 345 488	2 331 002
712	Technische, physikalische und chemische Untersuchung	212	176 585	175 787
72	Forschung und Entwicklung	370	324 766	315 384
721	Forschung und Entwicklung im Bereich Natur-, Ingenieur-, Agrarwissenschaften und Medizin	327	313 298	303 924
722	Forschung und Entwicklung im Bereich Rechts-, Wirtschafts- und Sozialwissenschaften sowie im Bereich Sprach-, Kultur- und Kunstwissenschaften	43	11 468	11 460
73	Werbung und Marktforschung	1 372	370 062	365 878
731	Werbung	1 322	351 800	347 617
732	Markt- und Meinungsforschung	50	18 262	18 260
74	Sonstige freiberufliche, wissenschaftliche und technische Tätigkeiten	2 647	410 204	402 592
741	Ateliers für Textil-, Schmuck-, Grafik- u. ä. Design	652	78 366	76 817
742	Fotografie und Fotolabors	518	97 934	96 795
743	Übersetzen und Dolmetschen	370	32 361	32 263
749	Sonstige freiberufliche, wissenschaftliche und technische Tätigkeiten a. n. g.	1 107	201 544	196 717
75	Veterinärwesen	452	121 353	121 131
750	Veterinärwesen	452	121 353	121 131
N	Erbringung von sonstigen wirtschaftlichen Dienstleistungen	8 065	4 270 257	4 196 686
77	Vermietung von beweglichen Sachen	1 034	670 588	643 914
771	Vermietung von Kraftwagen	239	111 783	103 881
772	Vermietung von Gebrauchsgütern	.	.	.
773	Vermietung von Maschinen, Geräten und sonstigen beweglichen Sachen	631	486 048	469 135
774	Leasing von nichtfinanziellen immateriellen Vermögensgegenständen (ohne Copyrights)	.	.	.
78	Vermittlung und Überlassung von Arbeitskräften	393	622 337	622 018
781	Vermittlung von Arbeitskräften	234	202 268	201 976
782	Befristete Überlassung von Arbeitskräften	110	333 437	333 412
783	Sonstige Überlassung von Arbeitskräften	49	86 632	86 630
79	Reisebüros, Reiseveranstalter und Erbringung sonstiger Reservierungsdienstleistungen	755	276 923	275 611
791	Reisebüros und Reiseveranstalter	.	.	.
799	Erbringung sonstiger Reservierungsdienstleistungen	.	.	.
80	Wach- und Sicherheitsdienste sowie Detekteien	326	339 736	339 394
801	Private Wach- und Sicherheitsdienste	228	318 901	318 578
802	Sicherheitsdienste mithilfe von Überwachungs- und Alarmsystemen	17	10 857	10 842

1) ohne Umsatzsteuer

Umsatzsteuer vor Abzug der Vorsteuer		Abziehbare Vorsteuer	Umsatzsteuer- vorauszahlung	WZ- Nr.
insgesamt	darunter für Lieferungen und Leistungen			
1 000 EUR				
1 281 869	1 195 695	627 420	654 449	M
238 918	238 179	55 128	183 791	69
119 069	118 497	23 289	95 780	691
119 849	119 682	31 839	88 011	692
345 497	309 553	226 110	119 386	70
272 616	238 238	191 008	81 608	701
72 880	71 315	35 102	37 778	702
486 546	454 448	202 698	283 848	71
452 323	421 670	185 699	266 625	711
34 223	32 778	16 999	17 223	712
45 411	39 462	55 660	-10 249	72
43 285	37 350	54 559	-11 274	721
2 126	2 111	1 100	1 025	722
69 592	67 528	38 440	31 152	73
66 104	64 080	37 390	28 714	731
3 488	3 448	1 050	2 438	732
73 520	64 190	38 631	34 888	74
14 221	13 508	7 793	6 428	741
14 075	13 714	8 165	5 910	742
5 806	5 577	1 446	4 360	743
39 418	31 392	21 228	18 190	749
22 386	22 336	10 753	11 633	75
22 386	22 336	10 753	11 633	750
749 519	707 302	361 083	388 437	N
119 336	110 077	78 772	40 565	77
19 312	17 684	13 035	6 277	771
.	.	.	.	772
86 332	79 241	56 724	29 609	773
.	.	.	.	774
116 402	114 592	13 154	103 248	78
36 891	36 273	5 450	31 441	781
62 209	61 980	5 231	56 978	782
17 302	16 338	2 473	14 829	783
37 849	36 305	24 851	12 998	79
.	.	.	.	791
.	.	.	.	799
63 783	63 341	24 580	39 202	80
60 075	59 768	22 657	37 418	801
1 879	1 824	945	934	802

Noch: 6. Umsatzsteuerpflichtige, deren steuerbarer Umsatz und Umsatzsteuervorauszahlung 2016
nach wirtschaftlicher Gliederung

WZ- Nr.	Wirtschaftliche Gliederung	Steuer- pflichtige	Steuerbarer Umsatz ¹⁾	
			insgesamt	darunter für Lieferungen und Leistungen
		Anzahl		
803	Detekteien	81	9 978	9 974
81	Gebäudebetreuung; Garten- und Landschaftsbau	3 843	1 228 958	1 216 307
811	Hausmeisterdienste	2 016	311 716	303 078
812	Reinigung von Gebäuden, Straßen und Verkehrsmitteln	941	563 897	563 257
813	Garten- und Landschaftsbau sowie Erbringung von sonstigen gärtnerischen Dienstleistungen	886	353 345	349 972
82	Erbringung von wirtschaftlichen Dienstleistungen für Unternehmen und Privatpersonen a. n. g.	1 714	1 131 715	1 099 442
821	Sekretariats- und Schreibdienste, Copy-Shops	407	44 140	43 775
822	Call Center	29	43 141	43 137
823	Messe-, Ausstellungs- und Kongressveranstalter	286	216 812	216 269
829	Erbringung sonstiger wirtschaftlicher Dienstleistungen für Unternehmen und Privatpersonen	992	827 622	796 262
P	Erziehung und Unterricht	1 774	600 776	595 909
85	Erziehung und Unterricht	1 774	600 776	595 909
851	Kindergärten und Vorschulen	-	-	-
852	Grundschulen	.	.	.
853	Weiterführende Schulen	97	94 999	94 945
854	Tertiärer und post-sekundärer, nicht tertiärer Unterricht	72	75 075	72 798
855	Sonstiger Unterricht	.	.	.
856	Erbringung von Dienstleistungen für den Unterricht	10	1 567	1 567
Q	Gesundheits- und Sozialwesen	2 206	3 397 252	3 383 005
86	Gesundheitswesen	1 807	2 337 068	2 323 756
861	Krankenhäuser	51	1 645 872	1 634 454
862	Arzt- und Zahnarztpraxen	710	372 409	371 668
869	Gesundheitswesen a. n. g.	1 046	318 787	317 634
87	Heime (ohne Erholungs- und Ferienheime)	70	429 237	428 929
871	Pflegeheime	49	400 612	400 455
872	Stationäre Einrichtungen zur psychosozialen Betreuung, Suchbekämpfung u. Ä.	-	-	-
873	Altenheime; Alten- und Behindertenwohnheime	14	18 265	18 114
879	Sonstige Heime (ohne Erholungs- und Ferienheime)	7	10 361	10 361
88	Sozialwesen (ohne Heime)	329	630 947	630 320
881	Soziale Betreuung älterer Menschen und Behinderter	128	58 383	57 955
889	Sonstiges Sozialwesen (ohne Heime)	201	572 564	572 365
R	Kunst, Unterhaltung und Erholung	4 101	1 296 632	1 287 748
90	Kreative, künstlerische und unterhaltende Tätigkeiten	2 165	287 802	285 969
900	Kreative, künstlerische und unterhaltende Tätigkeiten	2 165	287 802	285 969
91	Bibliotheken, Archive, Museen, botanische und zoologische Gärten	45	56 799	56 094
910	Bibliotheken, Archive, Museen, botanische und zoologische Gärten	45	56 799	56 094
92	Spiel-, Wett- und Lotteriewesen	169	428 313	426 645
920	Spiel-, Wett- und Lotteriewesen	169	428 313	426 645
93	Erbringung von Dienstleistungen des Sports, der Unterhaltung und der Erholung	1 722	523 719	519 040
931	Erbringung von Dienstleistungen des Sports	790	314 726	312 474
932	Erbringung von sonstigen Dienstleistungen der Unterhaltung und der Erholung	932	208 993	206 566

1) ohne Umsatzsteuer

Umsatzsteuer vor Abzug der Vorsteuer		Abziehbare Vorsteuer	Umsatzsteuer- vorauszahlung	WZ- Nr.
insgesamt	darunter für Lieferungen und Leistungen			
1 000 EUR				
1 829	1 749	978	850	803
220 180	206 150	90 778	129 402	81
52 046	47 061	26 385	25 660	811
108 109	103 930	28 536	79 573	812
60 026	55 159	35 857	24 169	813
191 969	176 838	128 948	63 021	82
8 369	7 386	4 592	3 777	821
8 306	8 180	2 482	5 824	822
40 667	39 575	30 662	10 004	823
134 627	121 697	91 212	43 416	829
50 337	48 719	19 759	30 578	P
50 337	48 719	19 759	30 578	85
-	-	-	-	851
.	.	.	.	852
3 226	3 199	1 575	1 650	853
11 788	10 859	2 575	9 213	854
.	.	.	.	855
272	270	138	134	856
83 670	78 487	49 815	33 855	Q
64 266	59 903	36 533	27 733	86
31 078	27 921	19 133	11 945	861
10 084	9 495	4 248	5 836	862
23 104	22 487	13 152	9 952	869
4 877	4 783	4 020	856	87
2 677	2 636	2 978	-300	871
-	-	-	-	872
692	640	380	313	873
1 508	1 508	663	844	879
14 527	13 800	9 261	5 266	88
3 899	3 815	1 729	2 170	881
10 628	9 986	7 533	3 095	889
157 021	143 755	101 248	55 773	R
35 746	34 139	22 296	13 450	90
35 746	34 139	22 296	13 450	900
4 207	3 959	4 303	-95	91
4 207	3 959	4 303	-95	910
20 950	19 521	10 500	10 450	92
20 950	19 521	10 500	10 450	920
96 118	86 136	64 149	31 969	93
61 914	52 802	41 504	20 409	931
34 204	33 334	22 645	11 560	932

Noch: 6. Umsatzsteuerpflichtige, deren steuerbarer Umsatz und Umsatzsteuervorauszahlung 2016
nach wirtschaftlicher Gliederung

WZ- Nr.	Wirtschaftliche Gliederung	Steuer- pflichtige	Steuerbarer Umsatz ¹⁾	
			insgesamt	darunter für Lieferungen und Leistungen
		Anzahl		
S	Erbringung von sonstigen Dienstleistungen	16 649	2 859 085	2 834 647
94	Interessenvertretungen sowie kirchliche und sonstige religiöse Vereinigungen (ohne Sozialwesen und Sport)	588	324 902	323 567
941	Wirtschafts- und Arbeitgeberverbände, Berufsorganisationen	40	25 695	25 656
942	Arbeitnehmervereinigungen	-	-	-
949	Kirchliche Vereinigungen; politische Parteien sowie sonstige Interessenvertretungen und Vereinigungen a. n. g.	548	299 206	297 911
95	Reparatur von Datenverarbeitungsgeräten und Gebrauchsgütern	550	124 514	123 528
951	Reparatur von Datenverarbeitungs- und Telekommunikationsgeräten	74	46 207	45 952
952	Reparatur von Gebrauchsgütern	476	78 307	77 576
96	Erbringung von sonstigen überwiegend persönlichen Dienstleistungen	15 511	2 409 669	2 387 551
960	Erbringung von sonstigen überwiegend persönlichen Dienstleistungen	15 511	2 409 669	2 387 551

1) ohne Umsatzsteuer

Umsatzsteuer vor Abzug der Vorsteuer		Abziehbare Vorsteuer	Umsatzsteuer- vorauszahlung	WZ- Nr.
insgesamt	darunter für Lieferungen und Leistungen			
1 000 EUR				
361 644	347 739	186 060	175 584	S
23 816	23 183	17 312	6 504	94
2 869	2 850	1 587	1 283	941
-	-	-	-	942
20 947	20 333	15 725	5 221	949
23 032	22 729	14 696	8 335	95
8 741	8 678	6 576	2 165	951
14 290	14 051	8 121	6 170	952
314 797	301 826	154 051	160 745	96
314 797	301 826	154 051	160 745	960

7. Umsatzsteuerpflichtige und deren Lieferungen und Leistungen 2016 nach Umsatzgrößenklassen und nach wirtschaftlicher Gliederung

WZ-Nr.	Wirtschaftliche Gliederung	Steuerpflichtige	Lieferungen und Leistungen ¹⁾	Umsatzgrößenklassen			
				über 17 500 bis 50 000		50 000 bis 100 000	
		Anzahl	1 000 EUR	Anzahl	1 000 EUR	Anzahl	1 000 EUR
A - S	Wirtschaftszweige insgesamt	148 847	130 714 134	41 787	1 357 367	31 244	2 233 438
A	Land- und Forstwirtschaft, Fischerei	3 192	2 413 919	665	21 368	583	42 324
01	Landwirtschaft, Jagd und damit verbundene Tätigkeiten	2 871	2 234 236	571	18 340	520	37 857
011	Anbau einjähriger Pflanzen	504	241 571	.	.	88	6 747
0111	Anbau von Getreide (ohne Reis), Hülsenfrüchten und Ölsaaten	414	215 093	72	2 255	70	5 267
0113	Anbau von Gemüse und Melonen sowie Wurzeln und Knollen	20	9 062	.	.	5	407
01131	Anbau von Gemüse und Melonen	.	.	3	105	.	.
01132	Anbau von Kartoffeln sowie sonstigen Wurzeln und Knollen
0119	Anbau von sonstigen einjährigen Pflanzen	70	17 415	16	573	13	1 073
01191	Anbau von Zierpflanzen zum Schnitt	30	9 200	5	208	4	352
01199	Anbau von sonstigen einjährigen Pflanzen a. n. g.	40	8 215	11	366	9	721
012	Anbau mehrjähriger Pflanzen	82	104 861	19	595	13	963
0121	Anbau von Wein- und Tafeltrauben	22	6 983	8	244	4	311
0124	Anbau von Kern- und Steinobst	25	83 394
0125	Anbau von sonstigem Obst und Nüssen	.	.	-	-	-	-
01259	Anbau von sonstigem Obst (ohne Erdbeeren) und Nüssen	.	.	-	-	-	-
0128	Anbau von Gewürzpflanzen, Pflanzen für aromatische, narkotische und pharmazeutische Zwecke	-	-
0129	Anbau sonstiger mehrjähriger Pflanzen	30	10 793	5	183	.	.
013	Betrieb von Baumschulen sowie Anbau von Pflanzen zu Vermehrungszwecken	104	36 316	6	186	17	1 154
0130	Betrieb von Baumschulen sowie Anbau von Pflanzen zu Vermehrungszwecken	104	36 316	6	186	17	1 154
01301	Anbau von Zimmerpflanzen, Beet- und Balkonpflanzen	62	22 728	3	110	8	527
01302	Betrieb von Baumschulen	42	13 587	3	76	9	627
014	Tierhaltung	350	378 588	100	3 142	74	5 144
0141	Haltung von Milchkühen	8	494
0142	Haltung von anderen Rindern	16	7 973	7	223	.	.
0143	Haltung von Pferden und Eseln	46	6 512	16	496	14	1 097
0144	Haltung von Kamelen	-	-
0145	Haltung von Schafen und Ziegen	56	5 321	24	743	21	1 491
0146	Haltung von Schweinen	29	87 090
0147	Haltung von Geflügel	45	166 446	4	119	9	584
0149	Sonstige Tierhaltung	82	40 687	32	941	16	1 054
015	Gemischte Landwirtschaft	1 512	1 214 489	300	9 643	272	19 812
016	Erbringung von landwirtschaftlichen Dienstleistungen	.	.	52	1 754	56	4 038
0161	Erbringung von landwirtschaftlichen Dienstleistungen für den Pflanzenbau	157	171 154	20	676	25	1 832
0162	Erbringung von landwirtschaftlichen Dienstleistungen für die Tierhaltung	82	40 571	29	957	15	1 046
0163	Nach der Ernte anfallende Tätigkeiten in der pflanzlichen Erzeugung
0164	Saatgutaufbereitung
017	Jagd, Fallenstellerei und damit verbundene Tätigkeiten	-	-
02	Forstwirtschaft und Holzeinschlag	.	.	86	2 741	55	3 870
021	Forstwirtschaft	.	.	28	905	19	1 318
022	Holzeinschlag	57	100 584	14	441	12	876
024	Erbringung von Dienstleistungen für Forstwirtschaft und Holzeinschlag	145	54 762	44	1 396	24	1 676
03	Fischerei und Aquakultur	.	.	8	287	8	596
031	Fischerei	.	.	3	120	.	.

1) ohne Umsatzsteuer

Darunter in Umsatzgrößenklassen von ... bis unter ... EUR												WZ- Nr.
100 000 bis 250 000		250 000 bis 500 000		500 000 bis 1 Mill.		1 Mill. bis 2 Mill.		2 Mill. bis 5 Mill.		5 Mill. bis 10 Mill.		
Anzahl	1 000 EUR	Anzahl	1 000 EUR	Anzahl	1 000 EUR	Anzahl	1 000 EUR	Anzahl	1 000 EUR	Anzahl	1 000 EUR	
32 961	5 250 513	16 883	5 959 601	10 812	7 583 084	6 772	9 494 657	4 934	15 190 106	1 813	12 644 098	A - S
712	116 532	448	156 944	274	192 154	211	299 547	211	639 391	.	.	A
640	105 191	.	.	242	169 860	200	282 829	204	618 604	68	449 149	01
117	19 264	87	30 827	63	44 024	.	.	23	62 843	4	24 049	011
94	15 606	70	24 873	55	38 651	27	37 328	.	.	4	24 049	0111
.	.	3	980	4	2 678	-	-	0113
.	.	3	980	4	2 678	.	.	-	-	-	-	01131
-	-	-	-	-	-	-	-	.	.	-	-	01132
.	.	14	4 974	4	2 695	-	-	0119
.	.	8	2 850	.	.	-	-	.	.	-	-	01191
10	1 572	6	2 124	-	-	-	-	01199
16	2 274	.	.	6	4 168	3	3 894	7	19 259	-	-	012
.	.	5	1 791	-	-	-	-	0121
3	524	7	2 766	3	8 210	-	-	0124
.	.	-	-	-	-	-	-	.	.	-	-	0125
.	.	-	-	-	-	-	-	.	.	-	-	01259
-	-	.	.	-	-	-	-	-	-	-	-	0128
8	1 010	4	1 310	-	-	0129
31	5 184	32	10 804	13	8 315	.	.	-	-	.	.	013
31	5 184	32	10 804	13	8 315	.	.	-	-	.	.	0130
19	3 108	23	7 710	-	-	.	.	01301
12	2 076	9	3 093	-	-	-	-	01302
63	9 952	28	9 604	21	16 108	21	28 855	20	64 132	18	113 555	014
23	3 852	8	2 622	5	4 272	7	9 097	0141
.	.	.	.	-	-	-	-	-	-	.	.	0142
11	1 602	-	-	-	-	0143
-	-	-	-	-	-	-	-	-	-	-	-	0144
8	1 149	.	.	-	-	.	.	-	-	-	-	0145
.	6	8 638	8	26 203	4	26 969	0146
6	924	5	1 912	4	2 644	3	3 590	4	12 341	.	.	0147
12	2 007	8	2 849	6	4 810	3	17 529	0149
337	56 590	212	73 395	106	73 769	111	160 441	125	386 067	40	270 071	015
76	11 927	32	12 002	33	23 477	32	44 444	29	86 303	.	.	016
31	4 816	16	5 723	17	12 240	21	29 881	22	67 428	.	.	0161
15	2 407	4	1 431	6	4 271	6	7 793	0162
.	.	-	-	-	-	-	-	-	-	-	-	0163
.	.	12	4 848	10	6 966	5	6 771	.	.	-	-	0164
-	-	-	-	-	-	-	-	-	-	-	-	0017
63	9 922	30	10 488	28	19 633	02
21	3 154	5	1 878	.	.	-	-	-	-	-	-	021
9	1 380	13	4 337	-	-	.	.	022
33	5 388	12	4 273	19	13 138	-	-	024
9	1 419	.	.	4	2 660	-	-	03
.	-	-	.	.	-	-	031

Noch: 7. Umsatzsteuerpflichtige und deren Lieferungen und Leistungen 2016 nach Umsatzgrößenklassen
und nach wirtschaftlicher Gliederung

WZ-Nr.	Wirtschaftliche Gliederung	Steuerpflichtige	Lieferungen und Leistungen ¹⁾	Umsatzgrößenklassen			
				über 17 500 bis 50 000		50 000 bis 100 000	
		Anzahl	1 000 EUR	Anzahl	1 000 EUR	Anzahl	1 000 EUR
0312	Süßwasserfischerei	.	.	3	120	.	.
032	Aquakultur	.	.	5	167	.	.
0322	Süßwasseraquakultur	.	.	5	167	.	.
B	Bergbau und Gewinnung von Steinen und Erden	75	180 119	4	112	10	700
07	Erzbergbau
071	Eisenerzbergbau	.	.	-	-	.	.
072	NE-Metallerzbergbau	-	-
0729	Sonstiger NE-Metallerzbergbau	-	-
08	Gewinnung von Steinen und Erden, sonstiger Bergbau
081	Gewinnung von Natursteinen, Kies, Sand, Ton und Kaolin	64	125 175	.	.	6	444
0811	Gewinnung von Naturwerksteinen und Natursteinen, Kalk- und Gipsstein, Kreide und Schiefer	19	57 697
0812	Gewinnung von Kies, Sand, Ton und Kaolin	45	67 479
089	Sonstiger Bergbau; Gewinnung von Steinen und Erden a. n. g.	.	.	-	-	.	.
0899	Gewinnung von Steinen und Erden a. n. g.	.	.	-	-	.	.
09	Erbringung von Dienstleistungen für den Bergbau und die Gewinnung von Steinen und Erden	4	44 784	-	-	.	.
099	Erbringung von Dienstleistungen für den sonstigen Bergbau und die Gewinnung von Steinen und Erden	4	44 784	-	-	.	.
C	Verarbeitendes Gewerbe	12 290	34 306 108	1 684	55 730	1 658	120 243
10	Herstellung von Nahrungs- und Futtermitteln	1 920	3 255 480	115	3 954	179	13 441
101	Schlachten und Fleischverarbeitung	519	1 088 728	34	1 107	43	3 191
1011	Schlachten (ohne Schlachten von Geflügel)	.	.	13	416	.	.
1012	Schlachten von Geflügel	.	.	-	-	.	.
1013	Fleischverarbeitung	478	768 016	21	691	38	2 821
102	Fischverarbeitung	13	49 671	-	-	-	-
103	Obst- und Gemüseverarbeitung	51	167 681	6	210	6	383
1031	Kartoffelverarbeitung	6	109 360	-	-	.	.
1032	Herstellung von Frucht- und Gemüsesäften	28	28 502	.	.	3	209
1039	Sonstige Verarbeitung von Obst und Gemüse	17	29 819
104	Herstellung von pflanzlichen und tierischen Ölen und Fetten	10	19 018
1041	Herstellung von Ölen und Fetten (ohne Margarine u. ä. Nahrungsfette)	.	.	-	-	.	.
1042	Herstellung von Margarine u. ä. Nahrungsfetten	-	-
105	Milchverarbeitung	56	559 017	.	.	12	882
1051	Milchverarbeitung (ohne Herstellung von Speiseeis)	20	552 730	.	.	3	235
1052	Herstellung von Speiseeis	36	6 287	.	.	9	647
106	Mahl- und Schälmaschinen, Herstellung von Stärke und Stärkeerzeugnissen	28	84 854
1061	Mahl- und Schälmaschinen
1062	Herstellung von Stärke und Stärkeerzeugnissen	.	.	-	-	-	-
107	Herstellung von Back- und Teigwaren	1 106	760 380	41	1 430	100	7 757
1071	Herstellung von Backwaren (ohne Dauerbackwaren)	1 067	697 947	38	1 326	.	.
1072	Herstellung von Dauerbackwaren	21	51 032	.	.	-	-
1073	Herstellung von Teigwaren	18	11 400
108	Herstellung von sonstigen Nahrungsmitteln	90	406 475	15	520	9	573
1082	Herstellung von Süßwaren (ohne Dauerbackwaren)	18	79 027	3	94	4	261
1083	Verarbeitung von Kaffee und Tee, Herstellung von Kaffee-Ersatz	7	1 629	-	-	.	.
1084	Herstellung von Würzmitteln und Soßen	5	13 077	.	.	-	-
1085	Herstellung von Fertiggerichten	7	53 606	-	-	.	.

1) ohne Umsatzsteuer

Darunter in Umsatzgrößenklassen von ... bis unter ... EUR												WZ- Nr.
100 000 bis 250 000		250 000 bis 500 000		500 000 bis 1 Mill.		1 Mill. bis 2 Mill.		2 Mill. bis 5 Mill.		5 Mill. bis 10 Mill.		
Anzahl	1 000 EUR	Anzahl	1 000 EUR	Anzahl	1 000 EUR	Anzahl	1 000 EUR	Anzahl	1 000 EUR	Anzahl	1 000 EUR	
.	-	-	.	.	-	-	032
.	.	6	2 294	-	-	-	-	032
.	.	6	2 294	-	-	-	-	0322
10	1 688	8	2 813	11	7 681	10	15 246	13	46 574	.	.	B
-	-	-	-	-	-	-	-	-	-	-	-	07
-	-	-	-	-	-	-	-	-	-	-	-	071
-	-	-	-	-	-	-	-	-	-	-	-	072
-	-	-	-	-	-	-	-	-	-	-	-	0729
10	1 688	8	2 813	11	7 681	10	15 246	.	.	6	46 455	08
10	1 688	8	2 813	.	.	10	15 246	11	39 666	.	.	081
.	.	3	975	5	17 330	.	.	0811
.	.	5	1 838	9	6 193	.	.	6	22 336	3	22 969	0812
-	-	-	-	.	.	-	-	089
-	-	-	-	.	.	-	-	0899
-	-	-	-	-	-	-	-	09
-	-	-	-	-	-	-	-	099
2 559	420 020	1 849	661 509	1 430	1 020 220	1 124	1 581 352	978	3 030 372	423	2 975 431	C
547	94 095	447	159 661	286	199 284	157	220 088	98	296 147	39	277 491	10
122	21 161	131	47 945	77	55 018	50	68 187	37	116 231	9	59 320	101
8	1 270	.	.	-	-	-	-	1011
-	-	-	-	.	.	-	-	1012
114	19 892	125	45 379	9	59 320	1013
.	.	.	.	3	1 872	3	5 454	.	.	-	-	102
7	1 172	8	2 939	5	3 771	6	8 823	8	22 353	.	.	103
-	-	-	-	-	-	-	-	1031
7	1 172	3	4 202	3	8 346	.	.	1032
-	-	1039
.	.	.	.	-	-	-	-	104
.	.	.	.	-	-	-	-	1041
-	-	-	-	-	-	.	.	-	-	-	-	1042
14	2 501	6	1 916	8	5 002	-	-	.	.	-	-	105
3	513	.	.	5	3 247	-	-	.	.	-	-	1051
11	1 988	.	.	3	1 755	-	-	-	-	-	-	1052
6	806	5	1 869	6	4 019	4	26 440	106
6	806	5	1 869	6	4 019	1061
-	-	-	-	-	-	-	-	-	-	.	.	1062
369	63 862	282	99 555	169	116 330	86	119 583	34	102 816	16	116 187	107
359	62 535	273	96 393	165	113 082	80	111 554	.	.	16	116 187	1071
6	841	5	1 973	-	-	1072
4	486	4	1 188	-	-	1073
19	2 899	7	2 364	9	6 375	7	10 987	8	23 856	5	34 256	108
.	.	.	.	3	1 795	.	.	-	-	.	.	1082
4	580	-	-	-	-	-	-	1083
.	.	-	-	-	-	-	-	1084
-	-	-	-	-	-	-	-	1085

Noch: 7. Umsatzsteuerpflichtige und deren Lieferungen und Leistungen 2016 nach Umsatzgrößenklassen
und nach wirtschaftlicher Gliederung

WZ-Nr.	Wirtschaftliche Gliederung	Steuerpflichtige	Lieferungen und Leistungen ¹⁾	über 17 500 bis 50 000		50 000 bis 100 000	
		Anzahl	1 000 EUR	Anzahl	1 000 EUR	Anzahl	1 000 EUR
1086	Herstellung von homogenisierten und diätetischen Nahrungsmitteln	.	.	-	-	-	-
1089	Herstellung von sonstigen Nahrungsmitteln a. n. g.
109	Herstellung von Futtermitteln	47	119 655	8	300	5	347
1091	Herstellung von Futtermitteln für Nutztiere	23	94 814	3	121	.	.
1092	Herstellung von Futtermitteln für sonstige Tiere	24	24 841	5	179	.	.
11	Getränkeherstellung	74	248 253	9	345	.	.
110	Getränkeherstellung	74	248 253	9	345	.	.
1101	Herstellung von Spirituosen	19	8 150	.	.	4	269
1102	Herstellung von Traubenwein	9	21 355	-	-	.	.
1103	Herstellung von Apfelwein und anderen Fruchtwinen	5	968	-	-	.	.
1105	Herstellung von Bier	3	210
1107	Herstellung von Erfrischungsgetränken; Gewinnung natürlicher Mineralwässer	.	.	-	-	.	.
12	Tabakverarbeitung	-	-
120	Tabakverarbeitung	-	-
13	Herstellung von Textilien	322	664 876	69	2 199	52	3 929
131	Spinnstoffaufbereitung und Spinnerei	7	6 638	.	.	-	-
132	Weberei	13	38 997	-	-	.	.
133	Veredlung von Textilien und Bekleidung	51	156 452
139	Herstellung von sonstigen Textilwaren	251	462 789	52	1 654	41	3 045
1391	Herstellung von gewirktem und gestricktem Stoff	23	71 546	.	.	4	261
1392	Herstellung von konfektionierten Textilwaren (ohne Bekleidung)	91	201 839	16	499	14	1 065
1393	Herstellung von Teppichen
1394	Herstellung von Seilerwaren	11	18 585	-	-	.	.
1395	Herstellung von Vliesstoff und Erzeugnissen daraus (ohne Bekleidung)	.	.	-	-	.	.
1396	Herstellung von technischen Textilien	44	81 818	10	305	7	543
1399	Herstellung von sonstigen Textilwaren a. n. g.	74	46 606	22	732	12	873
14	Herstellung von Bekleidung	39	2 700
141	Herstellung von Bekleidung (ohne Pelzbekleidung)	134	97 426	45	1 410	35	2 414
1411	Herstellung von Lederbekleidung	3	234	.	.	-	-
1412	Herstellung von Arbeits- und Berufsbekleidung	10	40 982
1413	Herstellung von sonstiger Oberbekleidung	72	14 013	29	877	25	1 751
1414	Herstellung von Wäsche	11	13 514
1419	Herstellung von sonstiger Bekleidung und Bekleidungs-zubehör a. n. g.	38	28 682	11	340	7	461
142	Herstellung von Pelzwaren	7	789	3	95	.	.
143	Herstellung von Bekleidung aus gewirktem und gestricktem Stoff
1431	Herstellung von Strumpfwaren
1439	Herstellung von sonstiger Bekleidung aus gewirktem und gestricktem Stoff	-	-
15	Herstellung von Leder, Lederwaren und Schuhen	100	55 612	23	821	15	1 015
151	Herstellung von Leder und Lederwaren (ohne Herstellung von Lederbekleidung)	58	46 045	15	548	10	618
1511	Herstellung von Leder und Lederfaserstoff; Zurichtung und Färben von Fellen	-	-
1512	Lederverarbeitung (ohne Herstellung von Lederbekleidung)	10	618
152	Herstellung von Schuhen	42	9 567	8	273	5	398
16	Herstellung von Holz-, Flecht-, Korb- und Korkwaren (ohne Möbel)	917	842 983	218	7 158	177	12 657

1) ohne Umsatzsteuer

Darunter in Umsatzgrößenklassen von ... bis unter ... EUR												WZ- Nr.
100 000 bis 250 000		250 000 bis 500 000		500 000 bis 1 Mill.		1 Mill. bis 2 Mill.		2 Mill. bis 5 Mill.		5 Mill. bis 10 Mill.		
Anzahl	1 000 EUR	Anzahl	1 000 EUR	Anzahl	1 000 EUR	Anzahl	1 000 EUR	Anzahl	1 000 EUR	Anzahl	1 000 EUR	
-	-	.	.	-	-	-	-	-	-	-	-	1086
.	.	4	1 249	3	2 416	4	6 356	1089
7	1 283	5	1 963	9	6 897	.	.	6	15 770	.	.	109
4	782	.	.	5	3 914	-	-	1091
3	501	.	.	4	2 983	1092
14	2 659	13	5 081	7	5 050	6	8 885	5	17 755	.	.	11
14	2 659	13	5 081	7	5 050	6	8 885	5	17 755	.	.	110
4	721	5	2 216	3	2 063	-	-	.	.	-	-	1101
.	.	.	.	-	-	-	-	1102
.	.	.	.	-	-	-	-	-	-	-	-	1103
6	1 151	3	1 119	4	2 987	1105
.	.	-	-	-	-	-	-	-	-	.	.	1107
-	-	-	-	-	-	-	-	-	-	-	-	12
-	-	-	-	-	-	-	-	-	-	-	-	120
45	7 542	38	14 225	26	17 625	29	42 711	34	104 363	15	102 794	13
.	.	-	-	.	.	-	-	.	.	-	-	131
.	3	4 282	.	.	-	-	132
7	1 282	3	5 215	133
34	5 685	32	11 965	23	15 780	23	33 213	24	75 440	.	.	139
3	492	5	14 465	.	.	1391
9	1 302	13	4 776	10	7 406	7	10 650	11	33 449	8	53 455	1392
.	.	-	-	-	-	-	-	-	-	-	-	1393
.	.	-	-	1394
-	-	.	.	-	-	-	-	-	-	.	.	1395
5	976	8	2 924	4	2 318	3	5 143	4	14 449	.	.	1396
14	2 340	8	3 298	6	3 965	7	9 213	1399
25	4 271	13	4 765	6	3 909	8	11 734	6	19 768	4	24 516	14
25	4 271	9	3 313	4	24 516	141
.	.	-	-	-	-	-	-	-	-	-	-	1411
.	-	-	-	-	.	.	1412
10	1 546	4	1 479	-	-	-	-	1413
.	.	-	-	-	-	.	.	3	11 163	-	-	1414
9	1 561	.	.	3	1 714	.	.	-	-	.	.	1419
-	-	.	.	-	-	-	-	-	-	-	-	142
-	-	-	-	143
-	-	-	-	1431
-	-	-	-	-	-	.	.	-	-	-	-	1439
27	4 384	21	7 300	-	-	.	.	15
12	1 961	10	3 417	7	5 132	.	.	-	-	.	.	151
-	-	-	-	-	-	.	.	1511
12	1 961	-	-	-	-	1512
15	2 423	11	3 883	-	-	-	-	152
206	32 868	108	38 663	85	63 444	60	83 481	46	142 419	10	73 723	16

Noch: 7. Umsatzsteuerpflichtige und deren Lieferungen und Leistungen 2016 nach Umsatzgrößenklassen
und nach wirtschaftlicher Gliederung

WZ-Nr.	Wirtschaftliche Gliederung	Steuerpflichtige	Lieferungen und Leistungen ¹⁾	Umsatzgrößenklassen			
				über 17 500 bis 50 000		50 000 bis 100 000	
		Anzahl	1 000 EUR	Anzahl	1 000 EUR	Anzahl	1 000 EUR
161	Säge-, Hobel- und Holzimprägnierwerke	105	386 720	22	767	18	1 089
162	Herstellung von sonstigen Holz-, Kork-, Flecht- und Korbwaren (ohne Möbel)	812	456 263	196	6 391	159	11 568
1621	Herstellung von Furnier-, Sperrholz-, Holzfasern und Holzspanplatten	14	20 460	3	113	.	.
1622	Herstellung von Parketttafeln	4	2 039	-	-	-	-
1623	Herstellung von sonstigen Konstruktionsteilen, Fertigbauteilen, Ausbauelementen und Fertigteilbauten aus Holz	414	263 673	64	2 081	78	5 713
1624	Herstellung von Verpackungsmitteln, Lagerbehältern und Ladungsträgern aus Holz	45	47 580	8	202	.	.
1629	Herstellung von Holzwaren a. n. g., Kork-, Flecht- und Korbwaren (ohne Möbel)	335	122 511	121	3 995	76	5 491
17	Herstellung von Papier, Pappe und Waren daraus	97	601 246	7	218	9	633
171	Herstellung von Holz- und Zellstoff, Papier, Karton und Pappe	23	338 780	3	75	3	237
1711	Herstellung von Holz- und Zellstoff	3	119
1712	Herstellung von Papier, Karton und Pappe	20	338 661
172	Herstellung von Waren aus Papier, Karton und Pappe	74	262 466	4	143	6	396
1721	Herstellung von Wellpapier u. -pappe sowie von Verpackungsmitteln aus Papier, Karton und Pappe	40	125 864
1722	Herstellung von Haushalts-, Hygiene- und Toilettenartikeln aus Zellstoff, Papier und Pappe	8	75 742	-	-	.	.
1723	Herstellung von Schreibwaren und Bürobedarf aus Papier, Karton und Pappe	.	.	-	-	.	.
1724	Herstellung von Tapeten	.	.	-	-	.	.
1729	Herstellung von sonstigen Waren aus Papier, Karton und Pappe	19	54 911
18	Herstellung von Druckerzeugnissen; Vervielfältigung von bespielten Ton-, Bild- und Datenträgern	399	539 240	62	1 888	73	5 333
181	Herstellung von Druckerzeugnissen	386	532 251	59	1 803	73	5 333
1811	Drucken von Zeitungen	6	13 249	.	.	-	-
1812	Drucken a. n. g.	235	401 560	34	1 049	36	2 638
1813	Druck- und Medieneinstufung	89	72 847	17	565	21	1 602
1814	Binden von Druckerzeugnissen und damit verbundene Dienstleistungen	56	44 595	.	.	16	1 093
182	Vervielfältigung von bespielten Ton-, Bild- und Datenträgern	13	6 989	3	85	-	-
19	Kokerei und Mineralölverarbeitung	.	.	-	-	-	-
192	Mineralölverarbeitung	.	.	-	-	-	-
20	Herstellung von chemischen Erzeugnissen	140	768 336	26	873	14	930
201	Herstellung von chemischen Grundstoffen, Düngemitteln und Stickstoffverbindungen, Kunststoffen in Primärformen und synthetischem Kautschuk in Primärformen	.	.	4	133	.	.
2011	Herstellung von Industriegasen	.	.	-	-	.	.
2013	Herstellung von sonstigen anorganischen Grundstoffen und Chemikalien	.	.	-	-	-	-
2014	Herstellung von sonstigen organischen Grundstoffen und Chemikalien	10	3 896
2015	Herstellung von Düngemitteln und Stickstoffverbindungen	8	18 617	.	.	-	-
2016	Herstellung von Kunststoffen in Primärformen
202	Herstellung von Schädlingsbekämpfungsmitteln, Pflanzenschutz- und Desinfektionsmitteln	.	.	-	-	-	-
203	Herstellung von Anstrichmitteln, Druckfarben und Kittungen	13	54 262
204	Herstellung von Seifen, Wasch-, Reinigungs- und Körperpflegemitteln sowie von Duftstoffen	.	.	13	456	6	413

1) ohne Umsatzsteuer

Darunter in Umsatzgrößenklassen von ... bis unter ... EUR												WZ- Nr.
100 000 bis 250 000		250 000 bis 500 000		500 000 bis 1 Mill.		1 Mill. bis 2 Mill.		2 Mill. bis 5 Mill.		5 Mill. bis 10 Mill.		
Anzahl	1 000 EUR	Anzahl	1 000 EUR	Anzahl	1 000 EUR	Anzahl	1 000 EUR	Anzahl	1 000 EUR	Anzahl	1 000 EUR	
.	.	9	3 415	7	5 038	9	11 137	5	15 330	.	.	161
.	.	99	35 248	78	58 405	51	72 344	41	127 089	.	.	162
.	.	-	-	.	.	-	-	3	10 127	.	.	1621
-	-	.	.	-	-	.	.	-	-	-	-	1622
86	14 019	66	23 628	59	44 414	35	49 319	19	55 337	.	.	1623
8	1 496	8	26 839	.	.	1624
80	12 072	23	8 194	10	7 482	11	16 713	11	34 784	.	.	1629
12	2 059	7	2 397	15	10 805	9	12 256	15	52 015	9	61 051	17
.	.	3	1 004	3	1 994	-	-	-	-	.	.	171
-	-	-	-	-	-	-	-	-	-	-	-	1711
.	.	3	1 004	3	1 994	-	-	-	-	.	.	1712
.	.	4	1 393	12	8 811	9	12 256	15	52 015	.	.	172
6	1 112	.	.	9	6 294	6	7 775	8	28 666	4	27 543	1721
.	.	-	-	-	-	1722
.	.	-	-	-	-	1723
-	-	-	-	-	-	-	-	-	-	-	-	1724
.	1729
81	12 774	56	19 697	39	30 587	42	54 991	30	88 593	5	38 015	18
75	11 866	56	19 697	5	38 015	181
.	.	.	.	-	-	.	.	-	-	.	.	1811
48	7 388	36	12 199	25	19 581	27	35 210	1812
18	3 008	7	2 712	.	.	7	9 536	6	17 599	.	.	1813
.	.	.	.	3	2 240	4	4 712	5	15 974	-	-	1814
6	908	-	-	-	-	182
.	.	-	-	-	-	-	-	.	.	-	-	19
.	.	-	-	-	-	-	-	.	.	-	-	192
26	4 480	11	3 984	17	11 711	12	18 070	10	27 728	6	40 609	20
.	201
-	-	.	.	-	-	-	-	-	-	-	-	2011
.	.	.	.	-	-	-	-	.	.	-	-	2013
.	.	.	.	-	-	.	.	-	-	-	-	2014
.	.	-	-	.	.	3	3 655	-	-	-	-	2015
4	738	.	.	-	-	2016
-	-	-	-	-	-	-	-	-	-	-	-	202
.	.	.	.	4	2 813	-	-	-	-	.	.	203
7	1 163	-	-	3	7 457	.	.	204

Noch: 7. Umsatzsteuerpflichtige und deren Lieferungen und Leistungen 2016 nach Umsatzgrößenklassen
und nach wirtschaftlicher Gliederung

WZ-Nr.	Wirtschaftliche Gliederung	Steuerpflichtige	Lieferungen und Leistungen ¹⁾	über 17 500 bis 50 000		50 000 bis 100 000	
		Anzahl	1 000 EUR	Anzahl	1 000 EUR	Anzahl	1 000 EUR
2041	Herstellung von Seifen, Wasch-, Reinigungs- und Poliermitteln
2042	Herstellung von Körperpflegemitteln und Duftstoffen	29	51 523
205	Herstellung von sonstigen chemischen Erzeugnissen	49	268 967	.	.	3	186
2051	Herstellung von pyrotechnischen Erzeugnissen
2052	Herstellung von Klebstoffen
2053	Herstellung von etherischen Ölen
2059	Herstellung von sonstigen chemischen Erzeugnissen a. n. g.	37	214 494	6	192	.	.
206	Herstellung von Chemiefasern
21	Herstellung von pharmazeutischen Erzeugnissen	23	292 681
211	Herstellung von pharmazeutischen Grundstoffen	7	67 362
212	Herstellung von pharmazeutischen Spezialitäten und sonstigen pharmazeutischen Erzeugnissen	16	225 319
22	Herstellung von Gummi- und Kunststoffwaren	322	1 689 406	26	904	27	1 866
221	Herstellung von Gummiwaren	60	69 405	4	147	7	513
2211	Herstellung und Runderneuerung von Bereifungen	40	39 775
2219	Herstellung von sonstigen Gummiwaren	20	29 630
222	Herstellung von Kunststoffwaren	262	1 620 001	22	757	20	1 354
2221	Herstellung von Platten, Folien, Schläuchen und Profilen aus Kunststoffen	35	309 445
2222	Herstellung von Verpackungsmitteln aus Kunststoffen	30	265 182
2223	Herstellung von Baubedarfsartikeln aus Kunststoffen	61	242 585	4	132	6	463
2229	Herstellung von sonstigen Kunststoffwaren	136	802 788	14	500	7	462
23	Herstellung von Glas und Glaswaren, Keramik, Verarbeitung von Steinen und Erden	712	1 390 022	129	4 345	120	8 704
231	Herstellung von Glas und Glaswaren	94	320 638	20	668	12	860
2311	Herstellung von Flachglas	8	12 174
2312	Veredlung und Bearbeitung von Flachglas	33	16 322	3	84	7	509
2313	Herstellung von Hohlglas	.	.	3	95	.	.
2314	Herstellung von Glasfasern und Waren daraus	7	91 976
2319	Herstellung, Veredlung und Bearbeitung von sonstigem Glas einschließlich technischen Glaswaren	.	.	11	403	.	.
232	Herstellung von feuerfesten keramischen Werkstoffen und Waren
233	Herstellung von keramischen Baumaterialien	23	170 307	4	132	.	.
2331	Herstellung von keramischen Wand- und Bodenfliesen und -platten
2332	Herstellung von Ziegeln und sonstiger Baukeramik
234	Herstellung von sonstigen Porzellan- und keramischen Erzeugnissen	80	56 618	32	1 006	13	951
2341	Herstellung von keramischen Haushaltswaren und Ziergegenständen	48	43 861	.	.	8	616
2342	Herstellung von Sanitärkeramik
2344	Herstellung von keramischen Erzeugnissen für sonstige technische Zwecke
2349	Herstellung von sonstigen keramischen Erzeugnissen	19	4 678	9	288	.	.
235	Herstellung von Zement, Kalk und gebranntem Gips
2351	Herstellung von Zement
236	Herstellung von Erzeugnissen aus Beton, Zement und Gips	144	435 138	18	571	12	898
2361	Herstellung von Erzeugnissen aus Beton, Zement und Kalksandstein für den Bau	.	.	10	329	8	578
2362	Herstellung von Gipszeugnissen für den Bau	4	344
2363	Herstellung von Frischbeton (Transportbeton)	25	151 619

1) ohne Umsatzsteuer

Darunter in Umsatzgrößenklassen von ... bis unter ... EUR												WZ- Nr.
100 000 bis 250 000		250 000 bis 500 000		500 000 bis 1 Mill.		1 Mill. bis 2 Mill.		2 Mill. bis 5 Mill.		5 Mill. bis 10 Mill.		
Anzahl	1 000 EUR	Anzahl	1 000 EUR	Anzahl	1 000 EUR	Anzahl	1 000 EUR	Anzahl	1 000 EUR	Anzahl	1 000 EUR	
3	508	-	-	-	-	-	-	2041
4	656	-	-	2042
10	1 956	4	1 390	8	5 319	4	6 528	3	7 562	3	19 463	205
.	.	.	.	-	-	-	-	-	-	.	.	2051
.	.	-	-	-	-	.	.	-	-	-	-	2052
-	-	-	-	-	-	.	.	-	-	-	-	2053
7	1 365	.	.	8	5 319	.	.	3	7 562	.	.	2059
-	-	-	-	-	-	-	-	.	.	-	-	206
.	.	-	-	4	31 649	21
-	-	-	-	211
.	.	-	-	212
48	8 117	44	16 425	36	26 689	30	43 332	44	150 250	22	157 986	22
19	3 008	12	4 556	5	3 578	6	7 679	4	13 481	.	.	221
.	.	9	3 374	-	-	.	.	2211
.	.	3	1 182	4	13 481	.	.	2219
29	5 109	32	11 870	31	23 111	24	35 653	40	136 768	.	.	222
3	579	5	2 089	.	.	4	6 331	2221
3	471	4	1 446	.	.	3	4 662	.	.	8	51 564	2222
7	1 097	10	3 773	7	4 788	6	8 344	7	24 467	5	36 179	2223
16	2 962	13	4 562	19	14 151	11	16 316	28	96 905	6	48 877	2229
176	28 230	107	37 417	52	36 578	40	57 935	39	124 164	18	136 073	23
18	2 780	13	4 841	12	8 833	4	6 060	3	9 157	3	19 158	231
.	.	-	-	.	.	-	-	-	-	-	-	2311
8	1 136	5	1 924	6	3 978	-	-	2312
.	.	.	.	-	-	-	-	-	-	-	-	2313
.	.	.	.	-	-	-	-	-	-	.	.	2314
5	964	5	1 909	2319
.	.	-	-	-	-	.	.	-	-	.	.	232
5	712	-	-	233
.	-	-	.	.	-	-	2331
.	.	-	-	-	-	.	.	-	-	-	-	2332
18	2 888	9	3 126	-	-	234
10	1 579	-	-	-	-	-	-	2341
4	666	-	-	-	-	-	-	2342
-	-	-	-	-	-	-	-	.	.	-	-	2344
4	643	-	-	-	-	-	-	2349
-	-	-	-	-	-	-	-	-	-	-	-	235
-	-	-	-	-	-	-	-	-	-	-	-	2351
23	3 522	22	7 324	10	7 551	17	25 024	21	72 309	10	76 539	236
17	2 580	13	4 433	.	.	3	4 647	9	32 562	6	45 754	2361
.	.	-	-	-	-	-	-	-	-	-	-	2362
-	-	7	10 279	.	.	4	30 784	2363

Noch: 7. Umsatzsteuerpflichtige und deren Lieferungen und Leistungen 2016 nach Umsatzgrößenklassen
und nach wirtschaftlicher Gliederung

WZ- Nr.	Wirtschaftliche Gliederung	Steuer- pflichtige	Lieferungen und Leistungen ¹⁾	über 17 500 bis 50 000		50 000 bis 100 000	
		Anzahl	1 000 EUR	Anzahl	1 000 EUR	Anzahl	1 000 EUR
2364	Herstellung von Mörtel und anderem Beton (Trockenbeton)	8	23 326	.	.	-	-
2365	Herstellung von Faserzementwaren	.	.	-	-	-	-
2369	Herstellung von sonstigen Erzeugnissen aus Beton, Zement und Gips a. n. g.	26	24 998	5	164	.	.
237	Be- und Verarbeitung von Naturwerksteinen und Natursteinen a. n. g.	345	123 100	51	1 790	76	5 538
239	Herstellung von Schleifkörpern und Schleifmitteln auf Unterlage sowie sonstigen Erzeugnissen aus nichtmetallischen Mineralien a. n. g.	20	96 159
2391	Herstellung von Schleifkörpern und Schleifmitteln auf Unterlage
2399	Herstellung von sonstigen Erzeugnissen aus nichtmetallischen Mineralien a. n. g.
24	Metallerzeugung und -bearbeitung	190	1 615 530	21	755	22	1 641
241	Erzeugung von Roheisen, Stahl und Ferrolegierungen	49	458 899	8	267	7	545
242	Herstellung von Stahlrohren, Rohrform-, Rohrverschluss- und Rohrverbindungsstücken aus Stahl	12	28 420	.	.	-	-
243	Sonstige erste Bearbeitung von Eisen und Stahl	11	70 074
2431	Herstellung von Blankstahl
2433	Herstellung von Kaltprofilen	5	63 063	-	-	-	-
2434	Herstellung von kaltgezogenem Draht	.	.	-	-	-	-
244	Erzeugung und erste Bearbeitung von NE-Metallen	66	281 715	8	298	10	687
2441	Erzeugung und erste Bearbeitung von Edelmetallen
2442	Erzeugung und erste Bearbeitung von Aluminium	16	47 739
2443	Erzeugung und erste Bearbeitung von Blei, Zink und Zinn	.	.	-	-	-	-
2445	Erzeugung und erste Bearbeitung von sonstigen NE-Metallen	36	37 894	4	154	7	478
245	Gießereien	52	776 421
2451	Eisengießereien	17	486 070	-	-	.	.
2452	Stahlgießereien	-	-
2453	Leichtmetallgießereien	25	203 807
2454	Buntmetallgießereien	.	.	-	-	.	.
25	Herstellung von Metallerzeugnissen	2 583	4 741 864	350	11 696	364	25 901
251	Stahl- und Leichtmetallbau	762	1 439 060	84	2 777	89	6 500
2511	Herstellung von Metallkonstruktionen	481	1 083 369	46	1 529	58	4 286
2512	Herstellung von Ausbauelementen aus Metall	281	355 691	38	1 248	31	2 213
252	Herstellung von Metalltanks und -behältern; Herstellung von Heizkörpern und -kesseln für Zentralheizungen	37	114 743
2521	Herstellung von Heizkörpern und -kesseln für Zentralheizungen	8	8 095	-	-	.	.
2529	Herstellung von Sammelbehältern, Tanks u. ä. Behältern aus Metall	29	106 647
253	Herstellung von Dampfkesseln (ohne Zentralheizungskessel)	6	34 156	-	-	.	.
254	Herstellung von Waffen und Munition	6	2 801
255	Herstellung von Schmiede-, Press-, Zieh- und Stanzteilen, gewalzten Ringen und pulvermetallurgischen Erzeugnissen	179	764 367	18	644	34	2 351
256	Oberflächenveredlung und Wärmebehandlung; Mechanik a. n. g.	959	896 159	173	5 868	160	11 253
2561	Oberflächenveredlung und Wärmebehandlung	185	367 167	17	559	15	1 035
2562	Mechanik a. n. g.	774	528 992	156	5 309	145	10 218
257	Herstellung von Schneidwaren, Werkzeugen, Schlössern und Beschlägen aus unedlen Metallen	217	510 997	27	862	16	1 093

1) ohne Umsatzsteuer

Darunter in Umsatzgrößenklassen von ... bis unter ... EUR												WZ- Nr.
100 000 bis 250 000		250 000 bis 500 000		500 000 bis 1 Mill.		1 Mill. bis 2 Mill.		2 Mill. bis 5 Mill.		5 Mill. bis 10 Mill.		
Anzahl	1 000 EUR	Anzahl	1 000 EUR	Anzahl	1 000 EUR	Anzahl	1 000 EUR	Anzahl	1 000 EUR	Anzahl	1 000 EUR	
.	.	.	.	-	-	3	4 446	-	-	-	-	2364
-	-	-	-	-	-	-	-	.	.	-	-	2365
3	474	5	1 637	.	.	4	5 652	5	16 271	-	-	2369
109	17 901	58	20 216	25	16 604	15	20 715	237
.	-	-	3	8 470	.	.	239
-	-	-	-	-	-	-	-	-	-	-	-	2391
.	-	-	3	8 470	.	.	2399
41	6 205	20	7 323	16	11 252	14	19 110	19	56 791	12	77 649	24
15	2 274	8	2 733	4	2 871	-	-	241
.	.	.	.	-	-	3	3 900	3	8 526	.	.	242
4	622	-	-	-	-	-	-	243
.	.	-	-	-	-	-	-	.	.	-	-	2431
.	.	-	-	-	-	-	-	-	-	.	-	2433
.	.	-	-	-	-	-	-	-	-	-	-	2434
14	2 120	9	3 671	8	5 384	4	5 414	6	17 852	.	.	244
3	447	-	-	.	.	-	-	2441
-	-	4	1 734	2442
-	-	-	-	-	-	-	-	-	-	-	-	2443
11	1 674	3	8 299	.	.	2445
.	.	.	.	4	2 997	.	.	6	19 440	8	53 753	245
.	-	-	2451
-	-	-	-	-	-	-	-	2452
4	552	-	-	3	17 328	2453
.	-	-	-	-	-	-	2454
471	76 215	394	142 626	323	229 638	258	361 429	234	721 154	89	612 026	25
126	20 158	111	40 274	105	74 506	114	159 202	80	252 501	27	188 154	251
78	12 631	67	24 332	59	42 902	84	119 262	51	165 376	17	121 808	2511
48	7 527	44	15 942	46	31 604	30	39 940	29	87 126	10	66 347	2512
.	.	.	.	7	5 569	.	.	6	16 743	4	29 407	252
.	.	-	-	-	-	2521
3	420	4	29 407	2529
-	-	-	-	253
.	.	.	.	-	-	.	.	-	-	-	-	254
40	6 890	22	8 207	.	.	5	8 037	15	44 130	7	42 696	255
200	32 096	157	55 802	103	70 860	64	88 579	63	200 882	.	.	256
27	4 540	30	11 004	24	16 214	21	30 353	32	103 262	12	76 593	2561
173	27 556	127	44 798	79	54 646	43	58 226	31	97 620	.	.	2562
36	5 623	41	14 888	29	21 944	29	40 092	.	.	7	45 685	257

Noch: 7. Umsatzsteuerpflichtige und deren Lieferungen und Leistungen 2016 nach Umsatzgrößenklassen und nach wirtschaftlicher Gliederung

WZ-Nr.	Wirtschaftliche Gliederung	Steuerpflichtige	Lieferungen und Leistungen ¹⁾	Umsatzgrößenklassen			
				über 17 500 bis 50 000		50 000 bis 100 000	
		Anzahl	1 000 EUR	Anzahl	1 000 EUR	Anzahl	1 000 EUR
2571	Herstellung von Schneidwaren und Bestecken aus unedlen Metallen	3	424	.	.	-	-
2572	Herstellung von Schlössern und Beschlägen aus unedlen Metallen	69	27 995	.	.	12	793
2573	Herstellung von Werkzeugen	145	482 577	12	392	4	300
25731	Herstellung von Handwerkzeugen	51	205 070	5	157	.	.
25732	Herstellung von Sägen und von Maschinenwerkzeugen für die Holzbearbeitung	.	.	-	-	-	-
25733	Herstellung von auswechselbaren Werkzeugen für die Metallbearbeitung a. n. g.	40	153 635	4	155	-	-
25734	Herstellung von Geräten für die Landwirtschaft	.	.	-	-	-	-
25735	Herstellung von sonstigen Werkzeugen	49	105 960	3	79	.	.
259	Herstellung von sonstigen Metallwaren	417	979 581	45	1 474	60	4 292
2591	Herstellung von Fässern, Trommeln, Dosen, Eimern u. ä. Behältern aus Metall	12	20 059	.	.	3	221
2592	Herstellung von Verpackungen und Verschlüssen aus Eisen, Stahl und NE-Metall	9	122 969	-	-	.	.
2593	Herstellung von Drahtwaren, Ketten und Federn	28	57 719
2594	Herstellung von Schrauben und Nieten	14	143 628
2599	Herstellung von sonstigen Metallwaren a. n. g.	354	635 208	41	1 353	53	3 816
26	Herstellung von Datenverarbeitungsgeräten, elektronischen und optischen Erzeugnissen	527	4 867 355	64	2 086	60	4 601
261	Herstellung von elektronischen Bauelementen und Leiterplatten	148	3 451 024	18	606	11	870
2611	Herstellung von elektronischen Bauelementen	139	3 432 254	.	.	11	870
26111	Herstellung von Solarzellen und Solarmodulen	23	644 544
26119	Herstellung von sonstigen elektronischen Bauelementen	116	2 787 710	13	420	.	.
2612	Herstellung von bestückten Leiterplatten	9	18 770	.	.	-	-
262	Herstellung von Datenverarbeitungsgeräten und peripheren Geräten	66	46 360	11	389	15	1 077
263	Herstellung von Geräten und Einrichtungen der Telekommunikationstechnik	68	319 474	6	196	9	736
264	Herstellung von Geräten der Unterhaltungselektronik	32	61 289	7	217	6	438
265	Herstellung von Mess-, Kontroll-, Navigations- u. ä. Instrumenten und Vorrichtungen; Herstellung von Uhren	167	767 228	16	449	15	1 143
2651	Herstellung von Mess-, Kontroll-, Navigations- u. ä. Instrumenten und Vorrichtungen	154	629 370	.	.	15	1 143
26511	Herstellung von elektrischen Mess-, Kontroll-, Navigations- u. ä. Instrumenten und Vorrichtungen	151	626 476
26512	Herstellung von nicht elektrischen Mess-, Kontroll-, Navigations- u. ä. Instrumenten und Vorrichtungen	.	.	-	-	-	-
26513	Herstellung von Prüfmaschinen	.	.	-	-	.	.
2652	Herstellung von Uhren	13	137 858	.	.	-	-
266	Herstellung von Bestrahlungs- und Elektrotherapiegeräten und elektromedizinischen Geräten	18	34 309
267	Herstellung von optischen und fotografischen Instrumenten und Geräten	18	166 143
268	Herstellung von magnetischen und optischen Datenträgern	10	21 527
27	Herstellung von elektrischen Ausrüstungen	353	1 494 166	38	1 208	28	2 043
271	Herstellung von Elektromotoren, Generatoren, Transformatoren, Elektrizitätsverteilungs- und -schaltanlagen	92	580 801	7	195	3	236
2711	Herstellung von Elektromotoren, Generatoren und Transformatoren	42	251 745

1) ohne Umsatzsteuer

Darunter in Umsatzgrößenklassen von ... bis unter ... EUR												WZ- Nr.
100 000 bis 250 000		250 000 bis 500 000		500 000 bis 1 Mill.		1 Mill. bis 2 Mill.		2 Mill. bis 5 Mill.		5 Mill. bis 10 Mill.		
Anzahl	1 000 EUR	Anzahl	1 000 EUR	Anzahl	1 000 EUR	Anzahl	1 000 EUR	Anzahl	1 000 EUR	Anzahl	1 000 EUR	
.	.	-	-	-	-	-	-	-	-	-	-	2571
.	.	16	6 189	3	1 967	3	3 456	2572
16	2 604	25	8 699	26	19 977	26	36 636	17	50 345	.	.	2573
.	.	12	3 891	4	2 841	9	13 409	8	22 773	3	19 750	25731
-	-	.	.	-	-	.	.	-	-	-	-	25732
.	.	.	.	11	8 303	6	8 289	25733
-	-	-	-	-	-	.	.	-	-	-	-	25734
8	1 412	3	1 016	11	8 833	8	10 708	25735
64	10 794	58	21 639	59	42 184	40	57 198	50	147 891	21	154 451	259
3	557	-	-	.	.	-	-	2591
.	.	-	-	-	-	.	.	2592
.	4	5 420	12	35 591	.	.	2593
.	.	-	-	2594
56	9 484	53	19 727	55	39 205	32	45 068	35	103 517	16	118 410	2599
79	12 814	65	22 513	64	46 370	54	76 896	59	175 939	35	271 124	26
26	4 216	19	6 478	17	12 884	11	15 893	12	37 379	11	79 589	261
.	2611
.	-	-	.	.	-	-	26111
18	2 854	16	5 439	12	9 262	.	.	9	28 721	.	.	26119
.	2612
18	2 950	9	3 252	3	1 743	4	5 038	3	8 553	3	23 358	262
8	1 165	12	3 896	11	7 587	9	13 215	6	16 056	.	.	263
5	846	3	1 069	3	2 218	3	4 119	264
16	2 753	17	5 994	26	19 474	22	31 683	26	77 144	13	106 755	265
.	22	31 683	2651
.	.	14	4 927	.	.	22	31 683	23	69 808	.	.	26511
-	-	-	-	-	-	-	-	.	.	-	-	26512
-	-	.	.	-	-	-	-	-	-	-	-	26513
.	-	-	2652
.	6	19 456	.	.	266
3	372	3	9 995	.	.	267
.	-	-	.	.	-	-	268
43	7 331	36	12 660	54	38 377	53	76 034	51	159 584	19	133 229	27
6	1 054	8	2 983	16	11 582	18	25 782	19	58 573	4	29 415	271
.	.	3	1 054	5	3 835	9	12 831	7	19 349	.	.	2711

Noch: 7. Umsatzsteuerpflichtige und deren Lieferungen und Leistungen 2016 nach Umsatzgrößenklassen
und nach wirtschaftlicher Gliederung

WZ- Nr.	Wirtschaftliche Gliederung	Steuer- pflichtige	Lieferungen und Leistungen ¹⁾	Umsatzgrößenklassen			
				über 17 500 bis 50 000		50 000 bis 100 000	
		Anzahl	1 000 EUR	Anzahl	1 000 EUR	Anzahl	1 000 EUR
2712	Herstellung von Elektrizitätsverteilungs- und -schaltanlagen	50	329 056
272	Herstellung von Batterien und Akkumulatoren	13	314 966	.	.	-	-
273	Herstellung von Kabeln und elektrischem Installationsmaterial	56	224 897
2731	Herstellung von Glasfaserkabeln	.	.	-	-	-	-
2732	Herstellung von sonstigen elektronischen und elektrischen Drähten und Kabeln	-	-
2733	Herstellung von elektrischem Installationsmaterial	31	66 137
274	Herstellung von elektrischen Lampen und Leuchten	53	165 174	9	281	6	423
275	Herstellung von Haushaltsgeräten	8	25 064	-	-	.	.
2751	Herstellung von elektrischen Haushaltsgeräten	.	.	-	-	.	.
2752	Herstellung von nicht elektrischen Haushaltsgeräten	.	.	-	-	-	-
279	Herstellung von sonstigen elektrischen Ausrüstungen und Geräten a. n. g.	131	183 264	17	580	11	770
28	Maschinenbau	873	6 241 835	53	1 780	63	4 552
281	Herstellung von nicht wirtschaftszweigspezifischen Maschinen	112	1 813 501	4	143	.	.
2811	Herstellung von Verbrennungsmotoren und Turbinen (ohne Motoren für Luft- und Straßenfahrzeuge)	6	32 503	.	.	-	-
2812	Herstellung von hydraulischen und pneumatischen Komponenten und Systemen	19	53 849	-	-	.	.
2813	Herstellung von Pumpen und Kompressoren a. n. g.	36	574 137	-	-	.	.
2814	Herstellung von Armaturen a. n. g.	15	101 966	.	.	-	-
2815	Herstellung von Lagern, Getrieben, Zahnrädern und Antriebselementen	36	1 051 046	.	.	-	-
282	Herstellung von sonstigen nicht wirtschaftszweig- spezifischen Maschinen	359	1 863 691	21	713	26	1 876
2821	Herstellung von Öfen und Brennern
28211	Herstellung von Solarwärmekollektoren	3	2 773	-	-	-	-
28219	Herstellung von sonstigen Öfen und Brennern
2822	Herstellung von Hebezeugen und Fördermitteln	49	365 679	.	.	-	-
2823	Herstellung von Büromaschinen (ohne Datenverarbeitungs- geräte und periphere Geräte)
2824	Herstellung von handgeführten Werkzeugen mit Motorantrieb	76	321 529	11	366	6	444
2825	Herstellung von kälte- und lufttechnischen Erzeugnissen, nicht für den Haushalt	89	852 968	.	.	6	435
2829	Herstellung von sonstigen nicht wirtschafts- zweigspezifischen Maschinen a. n. g.	129	252 169	5	184	11	779
283	Herstellung von land- und forstwirtschaftlichen Maschinen	23	90 519	3	104	.	.
284	Herstellung von Werkzeugmaschinen	113	638 332	5	184	12	903
2841	Herstellung von Werkzeugmaschinen für die Metall- bearbeitung	56	491 856	.	.	8	583
2849	Herstellung von sonstigen Werkzeugmaschinen	57	146 476	.	.	4	320
289	Herstellung von Maschinen für sonstige bestimmte Wirtschaftszweige	266	1 835 792	20	636	21	1 475
2891	Herstellung von Maschinen für die Metallerzeugung, von Walzwerkseinrichtungen und Gießmaschinen	13	34 126	.	.	-	-
2892	Herstellung von Bergwerks-, Bau- und Baustoffmaschinen	15	21 435
28921	Herstellung von Bergwerksmaschinen	.	.	-	-	-	-
28922	Herstellung von Bau- und Baustoffmaschinen
2893	Herstellung von Maschinen für die Nahrungs- und Genussmittelherstellung und die Tabakverarbeitung	23	94 872	.	.	3	206

1) ohne Umsatzsteuer

Darunter in Umsatzgrößenklassen von ... bis unter ... EUR												WZ- Nr.
100 000 bis 250 000		250 000 bis 500 000		500 000 bis 1 Mill.		1 Mill. bis 2 Mill.		2 Mill. bis 5 Mill.		5 Mill. bis 10 Mill.		
Anzahl	1 000 EUR	Anzahl	1 000 EUR	Anzahl	1 000 EUR	Anzahl	1 000 EUR	Anzahl	1 000 EUR	Anzahl	1 000 EUR	
.	.	5	1 929	11	7 746	9	12 951	12	39 224	.	.	2712
.	.	-	-	-	-	272
9	1 778	.	.	9	6 652	273
-	-	-	-	.	.	-	-	-	-	-	-	2731
4	709	5	6 424	5	13 747	-	-	2732
5	1 069	-	-	2733
7	991	4	1 421	7	4 777	8	12 321	5	13 962	3	19 284	274
.	.	.	.	-	-	-	-	275
.	.	.	.	-	-	-	-	-	-	-	-	2751
-	-	-	-	-	-	-	-	2752
18	3 035	21	7 438	22	15 365	19	26 702	13	40 340	7	51 717	279
110	17 583	92	32 549	124	90 634	137	193 409	142	440 946	68	465 623	28
13	2 172	.	.	14	10 270	21	31 098	17	51 097	9	72 331	281
-	-	-	-	-	-	-	-	2811
-	-	-	-	6	3 974	6	8 392	3	7 396	.	.	2812
9	1 523	3	1 176	4	2 973	6	9 537	6	19 165	3	25 204	2813
.	.	.	.	-	-	2814
.	.	8	2 875	4	3 323	5	7 266	5	16 503	.	.	2815
48	7 537	45	15 847	53	37 710	60	80 977	51	155 496	29	194 524	282
-	-	3	4 862	-	-	3	18 928	2821
-	-	-	-	-	-	28211
-	-	.	.	-	-	.	.	-	-	3	18 928	28219
7	1 080	.	.	3	1 817	7	9 802	9	26 081	7	47 056	2822
-	-	-	-	-	-	-	-	.	.	-	-	2823
18	2 840	13	4 467	.	.	3	3 901	.	.	3	17 822	2824
8	1 308	12	4 483	17	12 789	15	20 293	12	37 814	8	57 120	2825
15	2 309	12	3 687	16	11 240	32	42 119	26	79 472	8	53 597	2829
3	524	.	.	5	3 458	3	4 565	3	11 924	.	.	283
11	1 698	7	2 509	15	11 671	15	21 677	27	81 618	.	.	284
.	.	4	1 149	7	5 403	7	10 987	12	38 827	5	38 243	2841
.	.	3	1 361	8	6 267	8	10 690	15	42 791	.	.	2849
35	5 652	25	8 527	37	27 525	38	55 091	44	140 811	22	138 921	289
.	.	-	-	3	9 994	-	-	2891
3	543	2892
-	-	-	-	-	-	.	.	-	-	-	-	28921
3	543	28922
3	510	3	1 035	5	3 685	4	5 798	.	.	-	-	2893

Noch: 7. Umsatzsteuerpflichtige und deren Lieferungen und Leistungen 2016 nach Umsatzgrößenklassen
und nach wirtschaftlicher Gliederung

WZ- Nr.	Wirtschaftliche Gliederung	Steuer- pflichtige	Lieferungen und Leistungen ¹⁾	über 17 500 bis 50 000		50 000 bis 100 000	
		Anzahl	1 000 EUR	Anzahl	1 000 EUR	Anzahl	1 000 EUR
2894	Herstellung von Maschinen für die Textil- und Bekleidungsherstellung und die Lederverarbeitung	20	147 418
2895	Herstellung von Maschinen für die Papiererzeugung und -verarbeitung	3	33 456	-	-	-	-
2896	Herstellung von Maschinen für die Verarbeitung von Kunststoffen und Kautschuk	8	24 319	-	-	.	.
2899	Herstellung von Maschinen für sonstige bestimmte Wirtschaftszweige a. n. g.	184	1 480 165	14	449	14	1 007
29	Herstellung von Kraftwagen und Kraftwagenteilen	259	2 576 049	20	634	17	1 234
291	Herstellung von Kraftwagen und Kraftwagenmotoren	10	32 591	-	-	.	.
2910	Herstellung von Kraftwagen und Kraftwagenmotoren	10	32 591	-	-	.	.
29101	Herstellung von Personenkraftwagen und Personenkraftwagenmotoren	.	.	-	-	.	.
29102	Herstellung von Nutzkraftwagen und Nutzkraftwagenmotoren	.	.	-	-	-	-
292	Herstellung von Karosserien, Aufbauten und Anhängern	75	249 359	10	325	.	.
293	Herstellung von Teilen und Zubehör für Kraftwagen	174	2 294 099	10	309	9	655
2931	Herstellung elektrischer und elektronischer Ausrüstungsgegenstände für Kraftwagen	13	199 542	-	-	.	.
2932	Herstellung von sonstigen Teilen und sonstigem Zubehör für Kraftwagen	161	2 094 557	10	309	.	.
30	Sonstiger Fahrzeugbau	66	384 247	9	275	10	664
301	Schiff- und Bootsbau	5	777
3012	Boots- und Yachtbau	5	777
302	Schienenfahrzeugbau	.	.	-	-	.	.
3020	Schienenfahrzeugbau	.	.	-	-	.	.
30201	Herstellung von Lokomotiven und anderen Schienenfahrzeugen	7	73 875	-	-	.	.
30202	Herstellung von Eisenbahninfrastruktur	.	.	-	-	.	.
303	Luft- und Raumfahrzeugbau
309	Herstellung von Fahrzeugen a. n. g.	35	11 003	5	134	5	360
3091	Herstellung von Krafträdern	5	1 026
3092	Herstellung von Fahrrädern sowie von Behindertenfahrzeugen	13	5 499
3099	Herstellung von sonstigen Fahrzeugen a. n. g.	17	4 478
31	Herstellung von Möbeln	489	457 598	85	2 925	84	5 946
310	Herstellung von Möbeln	489	457 598	85	2 925	84	5 946
3101	Herstellung von Büro- und Ladenmöbeln	.	.	6	182	6	405
3102	Herstellung von Küchenmöbeln	42	64 291	8	271	5	380
3103	Herstellung von Matratzen	.	.	-	-	-	-
3109	Herstellung von sonstigen Möbeln	392	265 207	71	2 471	73	5 160
31091	Herstellung von Polstermöbeln	46	32 537	14	503	8	619
31099	Herstellung von sonstigen Möbeln a. n. g.	346	232 670	57	1 968	65	4 541
32	Herstellung von sonstigen Waren	1 094	734 291	197	6 241	174	13 117
321	Herstellung von Münzen, Schmuck u. ä. Erzeugnissen	116	15 661	31	953	32	2 457
3211	Herstellung von Münzen	3	606	.	.	-	-
3212	Herstellung von Schmuck, Gold- und Silberschmiedewaren (ohne Fantasieschmuck)	100	13 940	25	774	27	2 065
3213	Herstellung von Fantasieschmuck	13	1 115	.	.	5	391
322	Herstellung von Musikinstrumenten	149	96 492	52	1 654	42	3 041
323	Herstellung von Sportgeräten	23	32 220	4	97	4	364
324	Herstellung von Spielwaren	65	30 620	20	671	14	1 039

1) ohne Umsatzsteuer

Darunter in Umsatzgrößenklassen von ... bis unter ... EUR												WZ- Nr.
100 000 bis 250 000		250 000 bis 500 000		500 000 bis 1 Mill.		1 Mill. bis 2 Mill.		2 Mill. bis 5 Mill.		5 Mill. bis 10 Mill.		
Anzahl	1 000 EUR	Anzahl	1 000 EUR	Anzahl	1 000 EUR	Anzahl	1 000 EUR	Anzahl	1 000 EUR	Anzahl	1 000 EUR	
.	.	-	-	4	2 798	5	7 385	2894
-	-	-	-	-	-	-	-	-	-	.	.	2895
-	-	.	.	-	-	-	-	5	16 989	.	.	2896
24	3 867	19	6 654	25	19 270	24	34 685	31	98 907	17	110 185	2899
38	6 265	26	9 727	24	17 193	22	32 842	30	99 830	25	185 400	29
3	510	.	.	-	-	-	-	291
3	510	.	.	-	-	-	-	2910
.	.	.	.	-	-	-	-	29101
.	.	-	-	-	-	-	-	-	-	-	-	29102
16	2 457	.	.	8	5 277	8	12 214	292
19	3 298	14	5 369	16	11 916	14	20 628	24	80 498	19	139 392	293
.	.	-	-	-	-	4	33 807	2931
.	.	14	5 369	16	11 916	15	105 585	2932
12	1 881	15	5 355	6	4 146	6	8 543	3	8 112	-	-	30
.	.	.	.	-	-	-	-	-	-	-	-	301
.	.	.	.	-	-	-	-	-	-	-	-	3012
.	3	8 112	-	-	302
.	3	8 112	-	-	3020
-	-	-	-	-	-	-	-	30201
.	-	-	30202
.	.	.	.	-	-	.	.	-	-	-	-	303
8	1 285	11	4 007	-	-	-	-	309
-	-	-	-	.	.	-	-	-	-	-	-	3091
.	.	5	1 869	-	-	-	-	3092
.	.	6	2 138	.	.	-	-	-	-	-	-	3099
133	20 921	68	24 273	46	31 554	33	45 662	20	66 914	14	96 991	31
133	20 921	68	24 273	46	31 554	33	45 662	20	66 914	14	96 991	310
8	1 387	4	1 315	9	6 497	8	10 803	7	26 249	3	22 333	3101
11	1 711	11	4 149	-	-	.	.	3102
-	-	-	-	.	.	-	-	-	-	-	-	3103
114	17 823	53	18 809	32	21 926	.	.	13	40 665	.	.	3109
11	1 564	6	2 005	3	2 559	-	-	31091
103	16 259	47	16 804	29	19 367	23	32 162	31099
280	46 286	191	67 930	106	75 141	83	114 082	38	115 489	14	87 266	32
40	6 111	-	-	-	-	321
.	.	.	.	-	-	-	-	-	-	-	-	3211
.	.	8	2 699	-	-	-	-	3212
.	.	.	.	-	-	-	-	-	-	-	-	3213
31	5 103	7	2 562	.	.	5	7 559	4	12 254	.	.	322
4	688	.	.	-	-	.	.	3	8 186	3	16 023	323
11	1 822	9	3 265	3	1 920	.	.	3	7 895	.	.	324

Noch: 7. Umsatzsteuerpflichtige und deren Lieferungen und Leistungen 2016 nach Umsatzgrößenklassen
und nach wirtschaftlicher Gliederung

WZ-Nr.	Wirtschaftliche Gliederung	Steuerpflichtige	Lieferungen und Leistungen ¹⁾	über 17 500 bis 50 000		50 000 bis 100 000	
		Anzahl	1 000 EUR	Anzahl	1 000 EUR	Anzahl	1 000 EUR
325	Herstellung von medizinischen und zahnmedizinischen Apparaten und Materialien	544	374 628	35	1 126	51	3 996
3250	Herstellung von medizinischen und zahnmedizinischen Apparaten und Materialien	544	374 628	35	1 126	51	3 996
32501	Herstellung von medizintechnischen Apparaten und Materialien a. n. g.	.	.	8	214	10	870
32502	Herstellung von orthopädischen Erzeugnissen	135	113 772	9	299	12	956
32503	Zahn technische Laboratorien	.	.	18	613	29	2 171
329	Herstellung von Erzeugnissen a. n. g.	197	184 670	55	1 741	31	2 220
3291	Herstellung von Besen und Bürsten	19	96 477
3299	Herstellung von sonstigen Erzeugnissen a. n. g.	178	88 193
33	Reparatur und Installation von Maschinen und Ausrüstungen	673	706 600	111	3 760	117	8 393
331	Reparatur von Metallerzeugnissen, Maschinen und Ausrüstungen	383	391 362	59	1 934	63	4 536
3311	Reparatur von Metallerzeugnissen	20	17 545	.	.	6	406
3312	Reparatur von Maschinen	185	170 980	30	969	31	2 202
3313	Reparatur von elektronischen und optischen Geräten	13	4 919	.	.	3	234
3314	Reparatur von elektrischen Ausrüstungen	27	30 239	3	87	3	184
3315	Reparatur und Instandhaltung von Schiffen, Booten und Yachten	4	2 081	-	-	-	-
3316	Reparatur und Instandhaltung von Luft- und Raumfahrzeugen	3	4 369	-	-	-	-
3317	Reparatur und Instandhaltung von Fahrzeugen a. n. g.	112	152 708	16	602	17	1 276
3319	Reparatur von sonstigen Ausrüstungen	19	8 520	6	158	3	235
332	Installation von Maschinen und Ausrüstungen a. n. g.	290	315 238	52	1 826	54	3 857
D	Energieversorgung	1 701	14 327 738	681	21 950	376	25 379
35	Energieversorgung	1 701	14 327 738	681	21 950	376	25 379
351	Elektrizitätsversorgung	1 602	9 248 965	669	21 512	368	24 818
3511	Elektrizitätserzeugung	1 500	7 973 143	645	20 724	361	24 325
35111	Elektrizitätserzeugung ohne Verteilung	108	27 777	38	1 177	28	1 998
35112	Elektrizitätserzeugung mit Fremdbezug zur Verteilung	264	4 882 948	93	2 987	71	4 926
35113	Elektrizitätserzeugung ohne Fremdbezug zur Verteilung	1 128	3 062 418	514	16 561	262	17 401
3512	Elektrizitätsübertragung	9	567	5	156	.	.
3513	Elektrizitätsverteilung	59	572 936	9	331	.	.
3514	Elektrizitätshandel	34	702 319	10	300	.	.
352	Gasversorgung	42	3 740 416	3	120	.	.
3521	Gaserzeugung	32	76 389	3	120	.	.
35212	Gaserzeugung mit Fremdbezug zur Verteilung	11	59 135	-	-	.	.
35213	Gaserzeugung ohne Fremdbezug zur Verteilung	21	17 255	3	120	.	.
3522	Gasverteilung durch Rohrleitungen	.	.	-	-	-	-
3523	Gashandel durch Rohrleitungen	.	.	-	-	-	-
353	Wärme- und Kälteversorgung	57	1 338 358	9	318	.	.
E	Wasserversorgung; Abwasser- und Abfallentsorgung und Beseitigung von Umweltverschmutzungen	504	1 815 510	45	1 338	48	3 397
36	Wasserversorgung	64	454 881	4	127	5	375
360	Wasserversorgung	64	454 881	4	127	5	375
3600	Wasserversorgung	64	454 881	4	127	5	375
36001	Wassergewinnung mit Fremdbezug zur Verteilung	5	62 773	-	-	-	-
36002	Wassergewinnung ohne Fremdbezug zur Verteilung	50	329 031	4	127	5	375
36003	Wasserverteilung ohne Gewinnung	9	63 077	-	-	-	-
37	Abwasserentsorgung	38	311 147	3	116	3	234

1) ohne Umsatzsteuer

Darunter in Umsatzgrößenklassen von ... bis unter ... EUR												WZ- Nr.
100 000 bis 250 000		250 000 bis 500 000		500 000 bis 1 Mill.		1 Mill. bis 2 Mill.		2 Mill. bis 5 Mill.		5 Mill. bis 10 Mill.		
Anzahl	1 000 EUR	Anzahl	1 000 EUR	Anzahl	1 000 EUR	Anzahl	1 000 EUR	Anzahl	1 000 EUR	Anzahl	1 000 EUR	
154	25 843	137	48 751	79	56 672	56	74 588	22	67 709	6	39 389	325
154	25 843	137	48 751	79	56 672	56	74 588	22	67 709	6	39 389	3250
22	3 976	17	6 060	12	8 094	6	8 115	9	27 814	.	.	32501
39	6 267	30	10 530	21	15 031	16	21 665	4	11 673	.	.	32502
93	15 600	90	32 162	46	33 546	34	44 807	9	28 223	.	.	32503
40	6 719	27	9 478	17	11 206	13	18 938	6	19 446	.	.	329
.	.	5	1 773	.	.	4	5 692	.	.	.	-	3291
.	.	22	7 705	.	.	9	13 246	.	.	.	-	3299
141	22 518	77	26 939	87	62 364	66	93 859	52	155 095	12	79 958	33
84	13 323	51	17 709	53	38 008	36	52 220	29	90 358	5	30 474	331
.	.	3	986	3311
31	4 937	19	6 945	29	20 075	22	31 889	20	62 186	.	.	3312
5	917	-	-	.	.	-	-	.	.	-	-	3313
5	728	4	1 246	3	2 762	5	6 897	3314
.	.	.	.	-	-	.	.	-	-	-	-	3315
-	-	-	-	.	.	-	-	3316
35	5 655	22	7 461	13	8 682	4	6 292	.	.	-	-	3317
4	559	.	.	3	2 228	-	-	3319
57	9 194	26	9 230	34	24 355	30	41 638	23	64 737	7	49 484	332
260	41 456	148	50 985	97	68 082	40	56 294	31	101 109	13	82 774	D
260	41 456	148	50 985	97	68 082	40	56 294	31	101 109	13	82 774	35
241	38 679	140	48 367	82	57 356	31	42 117	20	64 437	10	65 398	351
225	35 983	123	42 233	76	52 644	26	34 106	14	43 674	6	40 004	3511
12	2 141	14	4 646	10	7 023	3	3 970	3	6 822	-	-	35111
41	6 372	24	8 558	15	10 090	6	7 643	35112
172	27 470	85	29 029	51	35 531	17	22 493	35113
.	.	-	-	-	-	-	-	-	-	-	-	3512
.	.	11	4 228	3513
5	739	6	1 905	3514
8	1 160	4	1 226	6	4 191	6	8 639	5	18 102	.	.	352
8	1 160	4	1 226	6	4 191	-	-	3521
5	781	.	.	-	-	-	-	35212
3	379	.	.	6	4 191	3	4 074	.	.	-	-	35213
-	-	-	-	-	-	-	-	3522
-	-	-	-	-	-	.	.	-	-	-	-	3523
11	1 617	4	1 393	9	6 534	3	5 538	6	18 570	.	.	353
76	12 941	62	22 555	71	51 775	58	82 740	71	233 424	31	227 956	E
7	1 202	6	2 137	7	5 117	6	8 789	4	13 290	7	56 444	36
7	1 202	6	2 137	7	5 117	6	8 789	4	13 290	7	56 444	360
7	1 202	6	2 137	7	5 117	6	8 789	4	13 290	7	56 444	3600
.	.	-	-	-	-	-	-	36001
.	.	.	.	7	5 117	3	24 307	36002
-	-	.	.	-	-	36003
6	1 033	.	.	10	7 512	3	4 358	3	9 414	.	.	37

Noch: 7. Umsatzsteuerpflichtige und deren Lieferungen und Leistungen 2016 nach Umsatzgrößenklassen
und nach wirtschaftlicher Gliederung

WZ-Nr.	Wirtschaftliche Gliederung	Steuerpflichtige	Lieferungen und Leistungen ¹⁾	über 17 500 bis 50 000		50 000 bis 100 000	
		Anzahl	1 000 EUR	Anzahl	1 000 EUR	Anzahl	1 000 EUR
370	Abwasserentsorgung	38	311 147	3	116	3	234
3700	Abwasserentsorgung	38	311 147	3	116	3	234
37001	Betrieb der Sammelkanalisation	18	262 968	-	-	-	-
37002	Betrieb von Kläranlagen	20	48 179	3	116	3	234
38	Sammlung, Behandlung und Beseitigung von Abfällen; Rückgewinnung	371	975 651	34	950	37	2 557
381	Sammlung von Abfällen	104	403 255	10	280	8	515
3811	Sammlung nicht gefährlicher Abfälle	8	515
3812	Sammlung gefährlicher Abfälle	-	-
382	Abfallbehandlung und -beseitigung	84	226 536	6	176	8	534
3821	Behandlung und Beseitigung nicht gefährlicher Abfälle	76	219 249
3822	Behandlung und Beseitigung gefährlicher Abfälle	8	7 287
383	Rückgewinnung	183	345 860	18	495	21	1 509
3831	Zerlegen von Schiffs- und Fahrzeugwracks und anderen Altwaren	34	15 371	4	106	8	527
3832	Rückgewinnung sortierter Werkstoffe	149	330 489	14	389	13	982
39	Beseitigung von Umweltverschmutzungen und sonstige Entsorgung	31	73 831	4	145	3	232
390	Beseitigung von Umweltverschmutzungen und sonstige Entsorgung	31	73 831	4	145	3	232
F	Baugewerbe	25 221	12 056 113	6 136	208 997	5 585	396 546
41	Hochbau	1 334	2 255 692	188	6 277	172	12 460
411	Erschließung von Grundstücken; Bauträger	254	680 044	33	1 024	32	2 281
4110	Erschließung von Grundstücken; Bauträger	254	680 044	33	1 024	32	2 281
41101	Erschließung von unbebauten Grundstücken	25	29 297	3	89	.	.
41102	Bauträger für Nichtwohngebäude	40	64 228	8	230	.	.
41103	Bauträger für Wohngebäude	189	586 519	22	704	24	1 721
412	Bau von Gebäuden	1 080	1 575 648	155	5 253	140	10 179
4120	Bau von Gebäuden	1 080	1 575 648	155	5 253	140	10 179
41201	Bau von Gebäuden (ohne Fertigteilbau)	917	1 497 250	100	3 375	100	7 294
41202	Errichtung von Fertigteilbauten	163	78 399	55	1 878	40	2 886
42	Tiefbau	658	1 461 347	57	1 799	64	4 680
421	Bau von Straßen und Bahnverkehrsstrecken	313	948 208	24	777	26	1 882
4211	Bau von Straßen	245	629 416	20	653	.	.
4212	Bau von Bahnverkehrsstrecken	41	120 044	4	125	.	.
4213	Brücken- und Tunnelbau	27	198 748	-	-	3	179
422	Leitungstiefbau und Kläranlagenbau	157	250 672	19	570	15	1 142
4221	Rohrleitungstiefbau, Brunnenbau und Kläranlagenbau	124	208 310	12	353	.	.
4222	Kabelnetzleitungstiefbau	33	42 362	7	217	.	.
429	Sonstiger Tiefbau	188	262 467	14	452	23	1 656
4291	Wasserbau	16	10 839
4299	Sonstiger Tiefbau a. n. g.	172	251 628
43	Vorbereitende Baustellenarbeiten, Bauinstallation und sonstiges Ausbaugewerbe	23 229	8 339 074	5 891	200 921	5 349	379 405
431	Abbrucharbeiten und vorbereitende Baustellenarbeiten	503	261 774	131	4 248	86	5 955
4311	Abbrucharbeiten	277	169 449	.	.	36	2 506
4312	Vorbereitende Baustellenarbeiten	213	83 440	60	1 928	47	3 217
4313	Test- und Suchbohrung	13	8 884	.	.	3	232
432	Bauinstallation	8 272	3 981 823	1 694	58 254	1 770	127 215
4321	Elektroinstallation	2 258	1 280 551	350	12 175	447	32 673
4322	Gas-, Wasser-, Heizungs- sowie Lüftungs- und Klimainstallation	3 180	1 706 872	355	12 363	583	42 796

1) ohne Umsatzsteuer

Darunter in Umsatzgrößenklassen von ... bis unter ... EUR												WZ- Nr.
100 000 bis 250 000		250 000 bis 500 000		500 000 bis 1 Mill.		1 Mill. bis 2 Mill.		2 Mill. bis 5 Mill.		5 Mill. bis 10 Mill.		
Anzahl	1 000 EUR	Anzahl	1 000 EUR	Anzahl	1 000 EUR	Anzahl	1 000 EUR	Anzahl	1 000 EUR	Anzahl	1 000 EUR	
6	1 033	.	.	10	7 512	3	4 358	3	9 414	.	.	370
6	1 033	.	.	10	7 512	3	4 358	3	9 414	.	.	3700
.	.	4	1 401	4	3 114	37001
.	.	.	.	6	4 398	-	-	37002
58	9 960	50	18 142	48	34 350	46	65 546	57	191 746	.	.	38
9	1 724	17	6 516	17	12 695	15	21 616	14	48 366	8	61 915	381
9	1 724	17	6 516	.	.	15	21 616	14	48 366	.	.	3811
-	-	-	-	.	.	-	-	-	-	.	.	3812
16	2 718	13	4 839	9	6 539	9	12 016	12	42 373	.	.	382
13	2 254	13	4 839	9	6 539	3821
3	464	-	-	-	-	-	-	3822
33	5 517	20	6 787	22	15 116	22	31 914	31	101 007	10	64 790	383
10	1 719	3	967	4	2 634	-	-	3831
23	3 798	17	5 820	18	12 483	10	64 790	3832
5	747	.	.	6	4 796	3	4 047	7	18 974	.	.	39
5	747	.	.	6	4 796	3	4 047	7	18 974	.	.	390
5 861	941 499	3 312	1 181 427	2 110	1 481 740	1 223	1 700 205	659	1 993 714	220	1 520 565	F
201	32 544	193	71 353	195	139 858	160	230 696	131	424 215	58	398 023	41
39	6 524	32	11 922	32	24 157	23	32 632	34	111 768	20	135 309	411
39	6 524	32	11 922	32	24 157	23	32 632	34	111 768	20	135 309	4110
6	1 040	4	1 494	41101
7	1 027	3	1 060	-	-	41102
26	4 457	25	9 367	22	15 488	14	20 611	30	102 220	.	.	41103
162	26 020	161	59 432	163	115 701	137	198 064	97	312 447	38	262 713	412
162	26 020	161	59 432	163	115 701	137	198 064	97	312 447	38	262 713	4120
137	21 860	146	53 851	154	109 339	126	182 880	41201
25	4 160	15	5 581	9	6 362	11	15 183	41202
83	14 134	99	36 949	104	74 763	101	145 551	82	252 032	42	300 002	42
40	6 609	38	14 307	40	28 889	56	80 385	44	138 909	26	179 189	421
34	5 622	30	11 083	33	23 775	41	58 962	31	94 935	20	132 379	4211
.	.	5	2 029	9	30 492	3	23 167	4212
.	.	3	1 195	4	13 482	3	23 642	4213
16	2 812	24	8 807	31	23 873	23	34 004	18	53 018	8	60 432	422
.	.	20	7 575	26	19 789	18	27 742	14	42 391	5	41 168	4221
.	.	4	1 232	5	4 084	5	6 261	4	10 627	3	19 264	4222
27	4 714	37	13 835	33	22 001	22	31 162	20	60 105	8	60 382	429
.	.	5	1 892	4	2 350	-	-	4291
.	.	32	11 944	29	19 651	8	60 382	4299
5 577	894 821	3 020	1 073 125	1 811	1 267 119	962	1 323 958	446	1 317 467	120	822 540	43
118	19 467	65	22 946	40	29 584	35	48 979	21	61 818	.	.	431
.	.	.	.	24	17 464	23	30 671	10	29 866	5	36 655	4311
45	7 468	26	9 471	.	.	9	14 360	4312
.	3	3 948	.	.	-	-	4313
2 052	333 325	1 172	418 036	806	562 968	444	609 130	228	680 284	73	493 780	432
598	98 525	357	126 293	239	168 297	139	190 420	85	254 866	32	222 738	4321
938	152 602	535	192 546	407	284 464	214	294 055	103	300 664	32	210 924	4322

Noch: 7. Umsatzsteuerpflichtige und deren Lieferungen und Leistungen 2016 nach Umsatzgrößenklassen
und nach wirtschaftlicher Gliederung

WZ-Nr.	Wirtschaftliche Gliederung	Steuerpflichtige	Lieferungen und Leistungen ¹⁾	Umsatzgrößenklassen			
				über 17 500 bis 50 000		50 000 bis 100 000	
		Anzahl	1 000 EUR	Anzahl	1 000 EUR	Anzahl	1 000 EUR
4329	Sonstige Bauinstallation	2 834	994 400	989	33 717	740	51 747
43291	Dämmung gegen Kälte, Wärme, Schall und Erschütterung	1 185	351 587	473	15 954	309	21 799
43299	Sonstige Bauinstallation a. n. g.	1 649	642 813	516	17 762	431	29 948
433	Sonstiger Ausbau	9 625	2 189 848	2 968	101 291	2 438	171 371
4331	Anbringen von Stuckaturen, Gipserei und Verputzerei	233	59 251	65	2 206	59	4 121
4332	Bautischlerei und -schlosserei	1 347	412 427	283	9 532	313	22 285
4333	Fußboden-, Fliesen- und Plattenlegerei, Tapeziererei	2 466	523 003	750	25 651	708	49 246
4334	Malerei und Glaserei	1 832	490 542	475	16 808	410	29 191
43341	Maler- und Lackierergewerbe	1 696	430 052	.	.	388	27 382
43342	Glasergewerbe	136	60 490	.	.	22	1 809
4339	Sonstiger Ausbau a. n. g.	3 747	704 625	1 395	47 093	948	66 527
439	Sonstige spezialisierte Bautätigkeiten	4 829	1 905 630	1 098	37 128	1 055	74 864
4391	Dachdeckerei und Zimmerei	1 744	619 565	221	7 787	369	26 804
43911	Dachdeckerei und Bauspenglerei	1 192	480 974	120	4 196	208	15 443
43912	Zimmerei und Ingenieurholzbau	552	138 591	101	3 591	161	11 361
4399	Sonstige spezialisierte Bautätigkeiten a. n. g.	3 085	1 286 065	877	29 341	686	48 060
43991	Gerüstbau	214	109 344	18	620	30	2 095
43992	Schornstein-, Feuerungs- und Industrieofenbau	71	29 327	11	383	14	1 034
43999	Baugewerbe a. n. g.	2 800	1 147 394	848	28 338	642	44 931
G	Handel; Instandhaltung und Reparatur von Kraftfahrzeugen	27 065	28 613 058	5 541	180 191	4 935	358 304
45	Handel mit Kraftfahrzeugen; Instandhaltung und Reparatur von Kraftfahrzeugen	5 554	7 069 427	958	31 861	926	67 086
451	Handel mit Kraftwagen	1 934	5 109 047	275	8 954	275	19 399
4511	Handel mit Kraftwagen mit einem Gesamtgewicht von 3,5 t oder weniger	.	.	260	8 449	264	18 603
4519	Handel mit Kraftwagen mit einem Gesamtgewicht von mehr als 3,5 t	.	.	15	506	11	796
452	Instandhaltung und Reparatur von Kraftwagen	2 187	827 704	382	12 906	390	28 735
4520	Instandhaltung und Reparatur von Kraftwagen	2 187	827 704	382	12 906	390	28 735
45201	Lackieren von Kraftwagen	261	114 630	45	1 503	33	2 286
45202	Autowaschanlagen	105	22 255	40	1 295	20	1 554
45203	Instandhaltung und Reparatur von Kraftwagen mit einem Gesamtgewicht von 3,5 t oder weniger (ohne Lackierung und Autowäsche)	1 728	617 023	287	9 770	330	24 368
45204	Instandhaltung und Reparatur von Kraftwagen mit einem Gesamtgewicht von mehr als 3,5 t (ohne Lackierung und Autowäsche)	93	73 796	10	338	7	526
453	Handel mit Kraftwagenteilen und -zubehör	1 104	1 009 063	228	7 636	196	14 117
4531	Großhandel mit Kraftwagenteilen und -zubehör	147	533 350	16	510	17	1 131
4532	Einzelhandel mit Kraftwagenteilen und -zubehör	957	475 713	212	7 126	179	12 986
454	Handel mit Krafträdern, Kraftradteilen und -zubehör; Instandhaltung und Reparatur von Krafträdern	329	123 613	73	2 364	65	4 836
46	Großhandel (ohne Handel mit Kraftfahrzeugen)	5 282	9 826 805	1 084	34 878	839	60 942
461	Handelsvermittlung	2 343	649 410	768	24 873	558	40 059
4611	Handelsvermittlung von landwirtschaftlichen Grundstoffen, lebenden Tieren, textilen Rohstoffen und Halbwaren	23	4 203	.	.	6	486
4612	Handelsvermittlung von Brennstoffen, Erzen, Metallen und technischen Chemikalien	50	32 468	5	120	10	727
4613	Handelsvermittlung von Holz, Baustoffen und Anstrichmitteln	277	82 883	.	.	61	4 468
46131	Handelsvermittlung von Rohholz, Holzhalbwaren und Bauelementen aus Holz	47	25 058	11	393	7	547

1) ohne Umsatzsteuer

Darunter in Umsatzgrößenklassen von ... bis unter ... EUR												WZ- Nr.
100 000 bis 250 000		250 000 bis 500 000		500 000 bis 1 Mill.		1 Mill. bis 2 Mill.		2 Mill. bis 5 Mill.		5 Mill. bis 10 Mill.		
Anzahl	1 000 EUR	Anzahl	1 000 EUR	Anzahl	1 000 EUR	Anzahl	1 000 EUR	Anzahl	1 000 EUR	Anzahl	1 000 EUR	
516	82 198	280	99 197	160	110 207	91	124 655	40	124 755	9	60 117	4329
196	31 763	105	36 860	58	39 106	30	40 605	10	33 624	.	.	43291
320	50 435	175	62 337	102	71 101	61	84 050	30	91 132	.	.	43299
2 250	355 148	1 064	372 565	525	368 431	273	372 724	83	247 225	.	.	433
53	8 196	22	7 419	21	14 962	10	12 172	3	10 176	-	-	4331
387	61 662	197	68 526	101	71 171	44	59 889	15	48 231	.	.	4332
546	85 689	235	81 148	123	86 662	79	109 547	22	63 052	.	.	4333
467	75 503	275	98 079	120	83 946	64	87 240	15	48 168	.	.	4334
424	68 620	244	87 678	110	76 719	59	80 980	.	.	4	27 511	43341
43	6 883	31	10 401	10	7 227	5	6 260	43342
797	124 099	335	117 394	160	111 690	76	103 876	28	77 599	.	.	4339
1 157	186 881	719	259 577	440	306 135	210	293 124	114	328 139	21	153 428	439
491	80 393	355	128 099	199	139 281	71	97 782	32	92 121	.	.	4391
346	58 240	288	104 186	144	100 497	52	72 053	28	79 060	.	.	43911
145	22 152	67	23 913	55	38 784	19	25 729	4	13 060	-	-	43912
666	106 489	364	131 479	241	166 854	139	195 342	82	236 019	.	.	4399
52	8 719	47	16 564	36	24 053	-	-	43991
23	3 734	13	4 589	6	4 011	-	-	43992
591	94 036	304	110 327	199	138 790	116	164 795	43999
6 425	1 034 569	3 593	1 268 684	2 394	1 677 798	1 780	2 526 021	1 445	4 481 388	541	3 744 939	G
1 337	216 817	832	292 641	588	411 448	374	532 379	312	984 429	110	746 575	45
353	57 808	234	84 713	205	145 048	.	.	216	688 364	89	604 287	451
335	54 882	221	80 254	196	139 129	174	249 304	209	665 601	.	.	4511
18	2 925	13	4 458	9	5 918	.	.	7	22 762	.	.	4519
614	99 702	403	139 498	236	160 796	104	144 078	50	156 855	.	.	452
614	99 702	403	139 498	236	160 796	104	144 078	50	156 855	.	.	4520
65	10 337	45	16 176	40	26 379	25	36 033	8	21 916	-	-	45201
27	4 104	8	2 712	7	4 567	-	-	45202
501	82 125	334	115 300	175	120 346	.	.	32	104 004	5	39 007	45203
21	3 135	16	5 309	14	9 505	16	23 147	45204
291	46 637	151	53 556	108	78 902	61	90 495	38	113 749	14	87 360	453
32	5 382	16	5 518	21	15 977	12	17 137	14	41 307	9	53 748	4531
259	41 255	135	48 039	87	62 925	49	73 359	24	72 442	5	33 612	4532
79	12 670	44	14 874	39	26 703	.	.	8	25 461	.	.	454
1 023	167 130	663	236 320	543	387 573	419	590 934	372	1 142 267	171	1 206 870	46
514	81 466	246	86 465	123	84 510	86	115 904	36	107 316	9	63 988	461
7	1 008	-	-	-	-	.	.	-	-	-	-	4611
17	2 677	7	2 653	3	2 175	4	6 399	4612
69	10 903	27	9 195	21	15 624	12	15 518	6	18 412	.	.	4613
11	1 749	5	1 619	7	5 859	3	3 645	3	11 247	-	-	46131

Noch: 7. Umsatzsteuerpflichtige und deren Lieferungen und Leistungen 2016 nach Umsatzgrößenklassen und nach wirtschaftlicher Gliederung

WZ-Nr.	Wirtschaftliche Gliederung	Steuerpflichtige	Lieferungen und Leistungen ¹⁾	über 17 500 bis 50 000		50 000 bis 100 000	
				Anzahl	1 000 EUR	Anzahl	1 000 EUR
46132	Handelsvermittlung von Baustoffen und Anstrichmitteln	230	57 824	.	.	54	3 921
4614	Handelsvermittlung von Maschinen, technischem Bedarf, Wasser- und Luftfahrzeugen	323	117 376	68	2 198	83	6 180
4615	Handelsvermittlung von Möbeln, Einrichtungs- und Haushaltsgegenständen, Eisen- und Metallwaren	250	79 477	64	1 980	53	3 730
4616	Handelsvermittlung von Textilien, Bekleidung, Schuhen und Lederwaren	165	44 127	43	1 359	39	2 795
4617	Handelsvermittlung von Nahrungsmitteln, Getränken und Tabakwaren	133	19 617	64	2 105	29	1 993
4618	Handelsvermittlung von sonstigen Waren	727	207 492	280	9 222	165	11 745
46181	Handelsvermittlung von feinmechanischen, Foto- und optischen Erzeugnissen	5	1 980
46182	Handelsvermittlung von Uhren, Edelmetallwaren und Schmuck	17	36 575	4	116	.	.
46183	Handelsvermittlung von Spielwaren und Musikinstrumenten	3	147
46184	Handelsvermittlung von pharmazeutischen Erzeugnissen, medizinischen und orthopädischen Artikeln und Laborbedarf, Ärztebedarf, Dentalbedarf, zahnärztlichen Instrumenten, Krankenhaus- und Altenpflegebedarf	65	37 822	13	451	14	931
46185	Handelsvermittlung von kosmetischen Erzeugnissen und Körperpflegemitteln	24	1 625	14	447	6	452
46186	Handelsvermittlung von Karton, Papier und Pappe, Schreibwaren, Bürobedarf, Geschenk- und Werbeartikeln, Verpackungsmitteln und Tapeten	25	14 216	9	293	3	221
46187	Handelsvermittlung von Büchern, Zeitschriften, Zeitungen, Musikalien und sonstigen Druckerzeugnissen	32	8 003	10	364	5	309
46189	Handelsvermittlung von sonstigen Waren a. n. g.	556	107 124	227	7 444	133	9 523
4619	Handelsvermittlung von Waren ohne ausgeprägten Schwerpunkt	395	61 766	156	4 875	112	7 935
462	Großhandel mit landwirtschaftlichen Grundstoffen und lebenden Tieren	165	407 570	15	479	17	1 317
4621	Großhandel mit Getreide, Rohtabak, Saatgut und Futtermitteln	62	297 867	3	89	5	363
4622	Großhandel mit Blumen und Pflanzen	76	60 524	.	.	9	763
4623	Großhandel mit lebenden Tieren	23	45 190	.	.	3	191
4624	Großhandel mit Häuten, Fellen und Leder	4	3 988	-	-	-	-
463	Großhandel mit Nahrungs- und Genussmitteln, Getränken und Tabakwaren	344	1 767 004	33	1 137	32	2 304
4631	Großhandel mit Obst, Gemüse und Kartoffeln	44	561 216
4632	Großhandel mit Fleisch und Fleischwaren	21	74 786
4633	Großhandel mit Milch, Milcherzeugnissen, Eiern, Speiseölen und Nahrungsfetten	.	.	-	-	.	.
4634	Großhandel mit Getränken	128	414 006	13	473	10	772
4635	Großhandel mit Tabakwaren	9	22 088	-	-	.	.
4636	Großhandel mit Zucker, Süßwaren und Backwaren	.	.	-	-	.	.
4637	Großhandel mit Kaffee, Tee, Kakao und Gewürzen	9	5 696
4638	Großhandel mit sonstigen Nahrungs- und Genussmitteln	51	261 896	9	289	8	517
46381	Großhandel mit Fisch und Fischerzeugnissen	.	.	-	-	-	-
46382	Großhandel mit Mehl und Getreideprodukten	.	.	-	-	-	-
46389	Großhandel mit Nahrungs- und Genussmitteln a. n. g.	.	.	9	289	8	517
4639	Großhandel mit Nahrungs- und Genussmitteln, Getränken und Tabakwaren, ohne ausgeprägten Schwerpunkt	61	337 397	6	221	6	474
46391	Großhandel mit tiefgefrorenen Nahrungsmitteln, ohne ausgeprägten Schwerpunkt	8	53 847	-	-	-	-

1) ohne Umsatzsteuer

Darunter in Umsatzgrößenklassen von ... bis unter ... EUR												WZ- Nr.
100 000 bis 250 000		250 000 bis 500 000		500 000 bis 1 Mill.		1 Mill. bis 2 Mill.		2 Mill. bis 5 Mill.		5 Mill. bis 10 Mill.		
Anzahl	1 000 EUR	Anzahl	1 000 EUR	Anzahl	1 000 EUR	Anzahl	1 000 EUR	Anzahl	1 000 EUR	Anzahl	1 000 EUR	
58	9 153	22	7 576	14	9 766	9	11 873	3	7 165	.	.	46132
75	12 539	50	17 438	19	13 018	17	21 956	8	24 472	3	19 575	4614
54	8 742	30	10 662	27	18 221	18	23 984	4	12 158	-	-	4615
47	7 342	20	6 959	9	5 991	4616
22	3 255	9	3 378	4	2 157	5	6 730	-	-	-	-	4617
151	23 900	66	23 237	32	22 148	18	23 622	9	27 546	3	21 242	4618
.	.	-	-	-	-	.	.	-	-	-	-	46181
3	497	-	-	-	-	46182
-	-	-	-	-	-	-	-	-	-	-	-	46183
13	2 414	8	3 265	8	6 281	5	6 877	46184
.	.	.	.	-	-	-	-	-	-	-	-	46185
4	567	5	1 768	-	-	-	-	46186
6	901	7	2 235	-	-	-	-	46187
120	18 800	43	14 826	19	12 286	8	9 872	46189
72	11 101	37	12 943	8	5 174	6	8 936	4	10 802	-	-	4619
38	6 191	28	10 163	21	14 484	13	17 849	12	37 299	12	77 557	462
10	1 590	9	3 593	8	5 612	7	9 684	5	14 794	.	.	4621
21	3 350	16	5 459	8	5 412	.	.	3	9 860	3	17 494	4622
.	.	3	1 111	4623
.	.	-	-	.	.	-	-	.	.	-	-	4624
55	9 439	46	16 224	46	31 895	40	59 057	39	119 679	16	108 816	463
8	1 290	.	.	8	5 747	6	8 364	6	21 230	.	.	4631
4	696	3	1 209	4	10 866	-	-	4632
.	.	.	.	3	2 546	-	-	4633
22	3 989	16	5 327	19	12 613	15	22 353	17	49 112	8	55 325	4634
.	3	4 573	-	-	-	-	4635
.	-	-	-	-	4636
.	.	-	-	-	-	-	-	4637
3	421	13	4 745	4	3 017	5	7 444	4638
-	-	3	1 148	-	-	-	-	.	.	-	-	46381
-	-	-	-	-	-	-	-	.	.	-	-	46382
3	421	.	.	4	3 017	5	7 444	46389
11	1 805	8	2 943	6	4 191	7	10 683	6	17 917	4	26 779	4639
-	-	.	.	3	1 862	.	.	-	-	.	.	46391

Noch: 7. Umsatzsteuerpflichtige und deren Lieferungen und Leistungen 2016 nach Umsatzgrößenklassen
und nach wirtschaftlicher Gliederung

WZ- Nr.	Wirtschaftliche Gliederung	Steuer- pflichtige	Lieferungen und Leistungen ¹⁾	über 17 500 bis 50 000		50 000 bis 100 000	
		Anzahl	1 000 EUR	Anzahl	1 000 EUR	Anzahl	1 000 EUR
46399	Großhandel mit sonstigen Nahrungs- und Genussmitteln, Getränken und Tabakwaren, ohne ausgeprägten Schwerpunkt	53	283 551	6	221	6	474
464	Großhandel mit Gebrauchs- und Verbrauchsgütern	600	1 116 087	76	2 428	67	5 059
4641	Großhandel mit Textilien	133	98 139	18	666	21	1 639
4642	Großhandel mit Bekleidung und Schuhen	50	105 624	6	174	7	568
46421	Großhandel mit Bekleidung	42	102 521
46422	Großhandel mit Schuhen	8	3 102
4643	Großhandel mit Foto- und optischen Erzeugnissen, elektrischen Haushaltsgeschäften und Geräten der Unterhaltungselektronik	63	103 270	8	225	7	541
46431	Großhandel mit Foto- und optischen Erzeugnissen	.	.	4	98	.	.
46432	Großhandel mit elektrischen Haushaltsgeschäften	.	.	-	-	.	.
46433	Großhandel mit Geräten der Unterhaltungselektronik	40	77 465	4	126	4	291
4644	Großhandel mit keramischen Erzeugnissen, Glaswaren und Reinigungsmitteln	33	84 761
46441	Großhandel mit keramischen Erzeugnissen und Glaswaren	14	10 360	-	-	.	.
46442	Großhandel mit Wasch-, Putz- und Reinigungsmitteln	19	74 402	.	.	3	250
4645	Großhandel mit kosmetischen Erzeugnissen und Körperpflegemitteln	30	49 951
4646	Großhandel mit pharmazeutischen, medizinischen und orthopädischen Erzeugnissen	80	278 412	8	259	6	414
46461	Großhandel mit pharmazeutischen Erzeugnissen	20	89 665	3	106	.	.
46462	Großhandel mit medizinischen und orthopädischen Artikeln, Dental- und Laborbedarf	60	188 746	5	153	.	.
4647	Großhandel mit Möbeln, Teppichen, Lampen und Leuchten	40	30 928	5	128	3	260
4648	Großhandel mit Uhren und Schmuck	14	4 649	3	89	3	196
4649	Großhandel mit sonstigen Gebrauchs- und Verbrauchsgütern	157	360 352	20	660	13	933
46491	Großhandel mit Spielwaren und Musikinstrumenten
46492	Großhandel mit Fahrrädern, Fahrradteilen und -zubehör, Sport- und Campingartikeln (ohne Campingmöbel)	21	51 711
46493	Großhandel mit Lederwaren, Reisegepäck, Geschenk- und Werbeartikeln	26	10 430	6	195	6	431
46494	Großhandel mit Karton, Papier, Pappe, Schreibwaren, Bürobedarf, Büchern, Zeitschriften und Zeitungen	71	181 037	8	280	4	315
46495	Großhandel mit nicht elektrischen Haushaltsgeschäften, Haushaltswaren aus Metall sowie sonstigen Gebrauchs- und Verbrauchsgütern a. n. g.
465	Großhandel mit Geräten der Informations- und Kommunikationstechnik	142	1 603 392	14	429	13	944
4651	Großhandel mit Datenverarbeitungsgeräten, peripheren Geräten und Software	81	355 420	7	214	5	333
4652	Großhandel mit elektronischen Bauteilen und Telekommunikationsgeräten	61	1 247 972	7	215	8	611
466	Großhandel mit sonstigen Maschinen, Ausrüstungen und Zubehör	590	1 488 808	53	1 802	38	2 688
4661	Großhandel mit landwirtschaftlichen Maschinen und Geräten	92	392 166	.	.	6	489
4662	Großhandel mit Werkzeugmaschinen	46	107 073
4663	Großhandel mit Bergwerks-, Bau- und Baustoffmaschinen	46	128 074	3	113	3	207
4664	Großhandel mit Textil-, Näh- und Strickmaschinen	7	11 776	-	-	.	.
4665	Großhandel mit Büromöbeln	22	50 241	.	.	-	-

1) ohne Umsatzsteuer

Darunter in Umsatzgrößenklassen von ... bis unter ... EUR												WZ- Nr.
100 000 bis 250 000		250 000 bis 500 000		500 000 bis 1 Mill.		1 Mill. bis 2 Mill.		2 Mill. bis 5 Mill.		5 Mill. bis 10 Mill.		
Anzahl	1 000 EUR	Anzahl	1 000 EUR	Anzahl	1 000 EUR	Anzahl	1 000 EUR	Anzahl	1 000 EUR	Anzahl	1 000 EUR	
11	1 805	.	.	3	2 328	.	.	6	17 917	.	.	46399
108	17 894	104	36 529	83	60 418	63	86 570	51	164 594	22	142 412	464
39	6 216	21	6 774	9	6 600	12	17 601	8	26 279	5	32 364	4641
8	1 387	9	3 278	8	5 674	6	7 214	.	.	-	-	4642
.	-	-	46421
.	-	-	-	-	46422
13	2 352	6	2 004	10	6 558	7	11 091	4643
.	.	-	-	-	-	-	-	.	.	-	-	46431
.	.	.	.	5	3 459	.	.	-	-	-	-	46432
7	1 353	.	.	5	3 099	.	.	6	18 971	-	-	46433
5	787	4	1 278	5	4 006	7	8 189	3	8 100	.	.	4644
.	-	-	46441
.	46442
.	.	5	1 540	4645
9	1 487	11	4 051	14	10 470	7	9 651	12	39 662	4	27 168	4646
-	-	.	.	3	2 324	.	.	3	11 167	.	.	46461
9	1 487	.	.	11	8 146	.	.	9	28 495	.	.	46462
6	992	10	3 628	.	.	3	4 168	4647
.	.	4	1 426	-	-	.	.	-	-	-	-	4648
23	3 781	34	12 551	25	18 741	14	19 420	12	36 603	7	44 087	4649
-	-	3	996	3	2 374	-	-	-	-	.	.	46491
4	522	5	1 712	4	2 863	4	6 069	-	-	-	-	46492
3	494	7	2 606	-	-	46493
13	2 143	15	5 486	10	7 691	5	6 773	6	18 314	.	.	46494
3	623	4	1 750	46495
19	3 006	16	5 915	21	15 800	20	27 343	17	51 499	12	93 601	465
8	1 216	10	3 709	13	10 199	16	22 489	8	23 210	8	60 958	4651
11	1 790	6	2 206	8	5 601	4	4 854	9	28 289	4	32 643	4652
92	15 650	84	30 738	98	70 833	80	114 431	79	248 688	38	269 394	466
9	1 623	11	4 148	16	11 660	8	11 266	.	.	9	60 836	4661
9	1 535	6	2 108	5	3 566	8	10 213	8	27 126	3	20 887	4662
4	686	6	2 400	8	6 443	8	12 043	6	22 848	.	.	4663
.	.	-	-	-	-	.	.	4664
.	.	3	915	4	3 195	3	4 412	6	21 459	3	19 893	4665

Noch: 7. Umsatzsteuerpflichtige und deren Lieferungen und Leistungen 2016 nach Umsatzgrößenklassen
und nach wirtschaftlicher Gliederung

WZ-Nr.	Wirtschaftliche Gliederung	Steuerpflichtige	Lieferungen und Leistungen ¹⁾	Umsatzgrößenklassen			
				über 17 500 bis 50 000		50 000 bis 100 000	
		Anzahl	1 000 EUR	Anzahl	1 000 EUR	Anzahl	1 000 EUR
4666	Großhandel mit sonstigen Büromaschinen und -einrichtungen	38	27 409	4	122	3	218
4669	Großhandel mit sonstigen Maschinen und Ausrüstungen	339	772 068	38	1 323	22	1 546
467	Sonstiger Großhandel	795	2 334 824	76	2 251	72	5 413
4671	Großhandel mit festen Brennstoffen und Mineralöl- erzeugnissen	82	717 803
46711	Großhandel mit festen Brennstoffen	16	28 342	.	.	-	-
46712	Großhandel mit Mineralölerzeugnissen	66	689 462	3	86	.	.
4672	Großhandel mit Erzen, Metallen und Metallhalbzeug	35	111 342	5	166	4	291
4673	Großhandel mit Holz, Baustoffen, Anstrichmitteln und Sanitärkeramik	350	857 048	31	917	32	2 373
46731	Großhandel mit Holz, Baustoffen, Anstrichmitteln und Sanitärkeramik, ohne ausgeprägten Schwerpunkt	69	159 194	4	134	5	383
46732	Großhandel mit Roh- und Schnittholz
46733	Großhandel mit sonstigen Holzhalbwaren sowie Bauelementen aus Holz	50	83 755	4	135	5	367
46734	Großhandel mit Baustoffen und Bauelementen aus mineralischen Stoffen	170	393 402	17	505	14	985
46735	Großhandel mit Flachglas	4	6 515	-	-	-	-
46736	Großhandel mit Anstrichmitteln	12	85 079	.	.	3	212
46737	Großhandel mit Sanitärkeramik
46738	Großhandel mit Tapeten und Bodenbelägen (ohne Teppiche)	-	-
4674	Großhandel mit Metall- und Kunststoffwaren für Bauzwecke sowie Installationsbedarf für Gas, Wasser und Heizung	179	370 757	20	605	15	1 119
46741	Großhandel mit Werkzeugen und Kleineisenwaren	76	126 788	8	209	7	475
46742	Großhandel mit Installationsbedarf für Gas, Wasser und Heizung	58	170 151	5	173	.	.
46743	Großhandel mit Metall- und Kunststoffwaren für Bauzwecke	45	73 818	7	222	.	.
4675	Großhandel mit chemischen Erzeugnissen	35	107 833	1	39	.	.
4676	Großhandel mit sonstigen Halbwaren	25	80 163	4	102	4	294
4677	Großhandel mit Altmaterialien und Reststoffen	89	89 877	10	290	11	897
469	Großhandel ohne ausgeprägten Schwerpunkt	303	459 711	49	1 480	42	3 159
47	Einzelhandel (ohne Handel mit Kraftfahrzeugen)	16 229	11 716 826	3 499	113 451	3 170	230 276
471	Einzelhandel mit Waren verschiedener Art (in Verkaufsräumen)	2 003	1 897 860	469	15 002	429	31 124
4711	Einzelhandel mit Waren verschiedener Art, Hauptrichtung Nahrungs- und Genussmittel, Getränke und Tabakwaren	620	1 426 491	83	2 747	87	6 550
4719	Sonstiger Einzelhandel mit Waren verschiedener Art	1 383	471 368	386	12 256	342	24 573
472	Einzelhandel mit Nahrungs- und Genussmitteln, Getränken und Tabakwaren (in Verkaufsräumen)	1 540	715 918	265	8 977	303	22 308
4721	Einzelhandel mit Obst, Gemüse und Kartoffeln	261	70 327	33	1 166	67	5 058
4722	Einzelhandel mit Fleisch und Fleischwaren	178	84 804
4723	Einzelhandel mit Fisch, Meeresfrüchten und Fisch- erzeugnissen	54	11 811	13	469	12	911
4724	Einzelhandel mit Back- und Süßwaren	161	69 486	21	775	34	2 546
4725	Einzelhandel mit Getränken	371	120 468	90	2 975	91	6 511
4726	Einzelhandel mit Tabakwaren	75	39 000
4729	Sonstiger Einzelhandel mit Nahrungs- und Genussmitteln	440	320 023	96	3 182	68	4 980
473	Einzelhandel mit Motorenkraftstoffen (Tankstellen)	366	490 585	3	89	16	1 188
4730	Einzelhandel mit Motorenkraftstoffen (Tankstellen)	366	490 585	3	89	16	1 188
47301	Einzelhandel in fremdem Namen mit Motorenkraftstoffen (Agenturtankstellen)	275	407 637	-	-	11	830
47302	Einzelhandel in eigenem Namen mit Motorenkraftstoffen (Freie Tankstellen)	91	82 947	3	89	5	359

1) ohne Umsatzsteuer

Darunter in Umsatzgrößenklassen von ... bis unter ... EUR												WZ- Nr.
100 000 bis 250 000		250 000 bis 500 000		500 000 bis 1 Mill.		1 Mill. bis 2 Mill.		2 Mill. bis 5 Mill.		5 Mill. bis 10 Mill.		
Anzahl	1 000 EUR	Anzahl	1 000 EUR	Anzahl	1 000 EUR	Anzahl	1 000 EUR	Anzahl	1 000 EUR	Anzahl	1 000 EUR	
13	2 200	5	2 038	4666
53	8 905	53	19 129	57	40 176	47	67 390	41	119 987	15	106 545	4669
138	23 395	97	36 067	116	83 187	90	130 510	106	325 511	52	375 678	467
7	1 146	11	3 991	8	5 572	17	23 701	13	42 006	9	65 131	4671
4	649	-	-	3	2 232	3	4 297	3	8 904	-	-	46711
3	497	11	3 991	5	3 340	14	19 404	10	33 101	9	65 131	46712
3	565	5	1 801	4	3 592	3	4 108	3	10 093	.	.	4672
62	10 611	37	13 700	52	36 699	33	50 143	56	166 778	30	214 819	4673
13	2 101	7	2 150	9	6 045	13	19 260	11	29 755	.	.	46731
4	629	-	-	46732
8	1 427	8	3 123	9	6 318	3	4 033	8	23 865	.	.	46733
34	5 965	19	7 398	23	15 631	12	18 659	26	81 927	16	114 417	46734
-	-	-	-	-	-	46735
-	-	-	-	.	.	3	22 483	46736
3	488	.	.	4	3 031	.	.	3	8 400	.	.	46737
-	-	-	-	.	.	-	-	-	-	-	-	46738
29	5 003	30	10 996	28	19 665	24	33 585	20	64 865	5	41 490	4674
14	2 390	11	4 199	10	6 848	11	15 490	11	34 689	.	.	46741
8	1 301	12	4 368	13	8 892	5	6 806	4	11 712	.	.	46742
7	1 311	7	2 430	5	3 925	8	11 289	5	18 464	.	.	46743
8	1 383	3	4 138	4	8 993	3	21 472	4675
4	535	3	4 484	4	14 796	-	-	4676
25	4 152	10	3 993	16	11 702	7	10 351	6	17 981	.	.	4677
59	10 089	42	14 218	35	26 446	27	39 269	32	87 682	10	75 424	469
4 065	650 623	2 098	739 723	1 263	878 777	987	1 402 709	761	2 354 692	260	1 791 495	47
503	80 524	213	76 326	136	90 595	78	108 321	75	261 596	78	521 148	471
131	21 334	78	28 069	61	40 172	37	50 081	56	202 801	70	475 701	4711
372	59 191	135	48 257	75	50 423	41	58 240	19	58 795	8	45 447	4719
480	78 329	241	84 258	128	86 582	64	83 841	33	111 373	20	145 169	472
98	15 768	36	12 418	13	9 155	9	12 482	5	14 279	-	-	4721
59	9 949	39	13 513	23	15 155	21	26 556	4722
18	2 747	4	1 447	3	1 737	4	4 500	-	-	-	-	4723
43	6 776	36	13 386	16	10 611	8	11 273	.	.	-	-	4724
100	15 967	63	20 740	17	10 953	4	5 319	4725
25	4 219	14	5 183	16	11 419	6	7 981	3	9 452	-	-	4726
137	22 903	49	17 571	40	27 552	12	15 729	.	.	16	108 877	4729
19	3 472	41	15 725	130	94 810	108	147 410	41	119 147	.	.	473
19	3 472	41	15 725	130	94 810	108	147 410	41	119 147	.	.	4730
11	2 137	24	9 432	103	76 922	84	114 246	.	.	3	21 108	47301
8	1 335	17	6 293	27	17 887	24	33 164	47302

Noch: 7. Umsatzsteuerpflichtige und deren Lieferungen und Leistungen 2016 nach Umsatzgrößenklassen und nach wirtschaftlicher Gliederung

WZ-Nr.	Wirtschaftliche Gliederung	Steuerpflichtige	Lieferungen und Leistungen ¹⁾	Umsatzgrößenklassen			
				über 17 500 bis 50 000		50 000 bis 100 000	
		Anzahl	1 000 EUR	Anzahl	1 000 EUR	Anzahl	1 000 EUR
474	Einzelhandel mit Geräten der Informations- und Kommunikationstechnik (in Verkaufsräumen)	900	700 866	176	5 864	156	11 401
4741	Einzelhandel mit Datenverarbeitungsgeräten, peripheren Geräten und Software	425	334 481	89	2 977	74	5 369
4742	Einzelhandel mit Telekommunikationsgeräten	202	196 369	36	1 157	34	2 468
4743	Einzelhandel mit Geräten der Unterhaltungselektronik	273	170 016	51	1 730	48	3 564
475	Einzelhandel mit sonstigen Haushaltsgeräten, Textilien, Heimwerker- und Einrichtungsbedarf (in Verkaufsräumen)	2 215	1 266 580	498	16 179	427	31 115
4751	Einzelhandel mit Textilien	591	146 066	177	5 525	151	10 891
4752	Einzelhandel mit Metallwaren, Anstrichmitteln, Bau- und Heimwerkerbedarf	571	399 005	116	3 718	113	8 155
47521	Einzelhandel mit Metall- und Kunststoffwaren a. n. g.	168	99 547	34	1 008	28	2 049
47523	Einzelhandel mit Anstrichmitteln, Bau- und Heimwerkerbedarf	403	299 458	82	2 710	85	6 105
4753	Einzelhandel mit Vorhängen, Teppichen, Fußbodenbelägen und Tapeten	155	38 386	38	1 219	36	2 665
4754	Einzelhandel mit elektrischen Haushaltsgeräten	355	151 993	86	2 870	54	3 977
4759	Einzelhandel mit Möbeln, Einrichtungsgegenständen und sonstigem Hausrat	543	531 129	81	2 847	73	5 427
47591	Einzelhandel mit Wohnmöbeln	319	411 694	26	944	31	2 443
47592	Einzelhandel mit keramischen Erzeugnissen und Glaswaren	37	6 854	8	299	9	593
47593	Einzelhandel mit Musikinstrumenten und Musikalien	69	36 722	15	495	14	994
47599	Einzelhandel mit Haushaltsgegenständen a. n. g.	118	75 859	32	1 109	19	1 396
476	Einzelhandel mit Verlagsprodukten, Sportausrüstungen und Spielwaren (in Verkaufsräumen)	1 178	428 259	199	6 688	222	16 400
4761	Einzelhandel mit Büchern	147	41 708	14	480	25	2 023
4762	Einzelhandel mit Zeitschriften und Zeitungen, Schreibwaren und Bürobedarf	437	111 195	77	2 617	102	7 566
47621	Einzelhandel mit Zeitschriften und Zeitungen	134	38 328	13	407	29	2 131
47622	Einzelhandel mit Schreib- und Papierwaren, Schul- und Büroartikeln	303	72 867	64	2 210	73	5 435
4763	Einzelhandel mit bespielten Ton- und Bildträgern	15	3 960
4764	Einzelhandel mit Fahrrädern, Sport- und Campingartikeln	455	236 997
47641	Einzelhandel mit Fahrrädern, Fahrradteilen und -zubehör	258	145 636	.	.	37	2 765
47642	Einzelhandel mit Sport- und Campingartikeln (ohne Campingmöbel)	197	91 362	34	1 122	.	.
4765	Einzelhandel mit Spielwaren	124	34 399	28	889	31	2 175
477	Einzelhandel mit sonstigen Gütern (in Verkaufsräumen)	5 525	4 566 517	1 054	34 001	1 102	79 972
4771	Einzelhandel mit Bekleidung	743	434 839	168	5 410	163	11 957
4772	Einzelhandel mit Schuhen und Lederwaren	263	137 934	36	1 168	.	.
47721	Einzelhandel mit Schuhen	181	108 556	25	793	33	2 542
47722	Einzelhandel mit Lederwaren und Reisegepäck	82	29 378	11	375	.	.
4773	Apotheken	798	2 808 821	3	122	.	.
4774	Einzelhandel mit medizinischen und orthopädischen Artikeln	219	236 852	24	750	29	2 107
4775	Einzelhandel mit kosmetischen Erzeugnissen und Körperpflegemitteln	284	50 739	93	2 869	69	4 953
4776	Einzelhandel mit Blumen, Pflanzen, Sämereien, Düngemitteln, zoologischem Bedarf und lebenden Tieren	985	247 316	167	5 634	273	20 349
47761	Einzelhandel mit Blumen, Pflanzen, Sämereien und Düngemitteln	850	185 682	135	4 616	246	18 352
47762	Einzelhandel mit zoologischem Bedarf und lebenden Tieren	135	61 633	32	1 018	27	1 997
4777	Einzelhandel mit Uhren und Schmuck	254	59 753	66	2 315	58	4 308

1) ohne Umsatzsteuer

Darunter in Umsatzgrößenklassen von ... bis unter ... EUR												WZ- Nr.
100 000 bis 250 000		250 000 bis 500 000		500 000 bis 1 Mill.		1 Mill. bis 2 Mill.		2 Mill. bis 5 Mill.		5 Mill. bis 10 Mill.		
Anzahl	1 000 EUR	Anzahl	1 000 EUR	Anzahl	1 000 EUR	Anzahl	1 000 EUR	Anzahl	1 000 EUR	Anzahl	1 000 EUR	
243	38 897	145	50 406	82	57 235	52	72 215	23	73 350	11	75 783	474
114	18 371	60	20 747	39	28 849	27	37 011	14	43 903	3	20 502	4741
53	8 575	32	10 367	24	15 936	13	18 153	4	13 332	3	19 810	4742
76	11 951	53	19 292	19	12 449	12	17 052	5	16 115	5	35 472	4743
545	88 631	327	117 582	197	135 933	118	165 912	66	196 215	23	157 068	475
151	24 083	58	20 062	28	20 892	14	20 203	4751
128	21 118	89	32 747	54	37 034	36	51 460	20	65 393	.	.	4752
30	4 769	35	12 850	16	11 887	13	18 216	8	25 805	4	22 963	47521
98	16 348	54	19 897	38	25 147	23	33 244	12	39 588	.	.	47523
43	6 877	17	5 979	13	8 670	-	-	4753
97	15 324	59	21 571	37	25 903	.	.	6	15 797	3	21 686	4754
126	21 229	104	37 223	65	43 434	51	71 581	28	81 821	7	50 958	4759
68	11 589	65	22 992	48	32 316	44	62 403	47591
9	1 461	-	-	-	-	-	-	47592
19	3 202	8	2 810	5	3 142	47593
30	4 976	-	-	47599
360	57 150	210	74 933	115	79 427	476
47	7 492	38	13 561	18	11 630	5	6 521	-	-	-	-	4761
139	21 848	65	23 892	34	23 687	17	22 716	3	8 868	-	-	4762
41	6 615	32	11 247	12	8 657	7	9 272	-	-	-	-	47621
98	15 234	33	12 645	22	15 030	10	13 444	3	8 868	-	-	47622
5	732	6	2 084	.	.	-	-	-	-	-	-	4763
132	21 321	85	29 459	4764
79	12 899	51	17 595	.	.	11	14 895	47641
53	8 422	34	11 864	35	24 298	.	.	7	22 398	.	.	47642
37	5 756	16	5 938	5	3 150	3	4 013	4	12 478	-	-	4765
1 396	221 092	645	224 668	324	229 863	413	610 070	435	1 327 106	105	724 531	477
216	34 918	100	34 421	34	23 455	17	24 462	30	95 560	9	68 001	4771
90	14 012	47	16 927	23	15 211	10	16 000	3	7 595	.	.	4772
65	10 122	33	12 006	17	11 319	4	5 902	47721
25	3 890	14	4 920	6	3 893	6	10 098	.	.	-	-	47722
8	1 541	7	2 655	42	33 396	273	413 633	347	1 056 548	80	552 244	4773
34	5 595	44	16 079	37	26 977	27	38 618	16	54 335	5	31 862	4774
80	12 268	26	9 754	12	8 242	4775
367	56 889	112	37 827	29	19 847	22	28 931	9	31 762	.	.	4776
323	50 154	103	34 609	22	14 902	11	14 019	47761
44	6 735	9	3 219	7	4 945	11	14 912	47762
74	12 069	27	9 326	16	11 662	-	-	4777

Noch: 7. Umsatzsteuerpflichtige und deren Lieferungen und Leistungen 2016 nach Umsatzgrößenklassen
und nach wirtschaftlicher Gliederung

WZ-Nr.	Wirtschaftliche Gliederung	Steuerpflichtige	Lieferungen und Leistungen ¹⁾	über 17 500 bis 50 000		50 000 bis 100 000	
		Anzahl	1 000 EUR	Anzahl	1 000 EUR	Anzahl	1 000 EUR
4778	Sonstiger Einzelhandel in Verkaufsräumen (ohne Antiquitäten und Gebrauchtwaren)	1 480	504 146	323	10 387	326	23 106
47781	Augenoptiker	329	112 893	22	764	61	4 570
47782	Einzelhandel mit Foto- und optischen Erzeugnissen (ohne Augenoptiker)	60	14 346	14	434	18	1 237
47783	Einzelhandel mit Kunstgegenständen, Bildern, kunstgewerblichen Erzeugnissen, Briefmarken, Münzen und Geschenkartikeln	271	138 162	91	2 868	64	4 442
47789	Sonstiger Einzelhandel a. n. g. (in Verkaufsräumen)	820	238 745	196	6 320	183	12 857
4779	Einzelhandel mit Antiquitäten und Gebrauchtwaren	499	86 117	174	5 345	131	9 158
47791	Einzelhandel mit Antiquitäten und antiken Teppichen	61	5 484	28	896	16	1 131
47792	Antiquariate	27	2 842	12	359	.	.
47799	Einzelhandel mit sonstigen Gebrauchtwaren	411	77 792	134	4 090	.	.
478	Einzelhandel an Verkaufsständen und auf Märkten	386	53 176	145	4 811	105	7 700
4781	Einzelhandel mit Nahrungs- und Genussmitteln, Getränken und Tabakwaren an Verkaufsständen und auf Märkten	143	20 793	39	1 332	35	2 631
4782	Einzelhandel mit Textilien, Bekleidung und Schuhen an Verkaufsständen und auf Märkten	167	18 305	78	2 511	49	3 531
4789	Einzelhandel mit sonstigen Gütern an Verkaufsständen und auf Märkten	76	14 078	28	967	21	1 538
479	Einzelhandel, nicht in Verkaufsräumen, an Verkaufsständen oder auf Märkten	2 116	1 597 065	690	21 840	410	29 069
4791	Versand- und Internet-Einzelhandel	929	1 200 239	260	8 219	165	11 735
4799	Sonstiger Einzelhandel, nicht in Verkaufsräumen, an Verkaufsständen oder auf Märkten	1 187	396 826	430	13 621	245	17 334
47991	Einzelhandel vom Lager mit Brennstoffen	154	191 699	20	755	19	1 499
47999	Sonstiger Einzelhandel a. n. g. (nicht in Verkaufsräumen)	1 033	205 126	410	12 866	226	15 835
H	Verkehr und Lagerei	4 829	4 441 275	1 021	34 852	894	63 747
49	Landverkehr und Transport in Rohrfernleitungen	3 238	2 036 344	702	24 200	635	45 160
491	Personenbeförderung im Eisenbahnverkehr	4	947	-	-	.	.
492	Güterbeförderung im Eisenbahnverkehr	9	87 481
493	Sonstige Personenbeförderung im Landverkehr	1 513	651 680	440	15 165	365	26 095
4931	Personenbeförderung im Nahverkehr zu Lande (ohne Taxis)	82	320 045	18	618	11	713
4932	Betrieb von Taxis	1 074	197 858	282	10 331	299	21 438
4939	Sonstige Personenbeförderung im Landverkehr a. n. g.	357	133 776	140	4 216	55	3 943
49391	Personenbeförderung im Omnibus-Linienfernverkehr	50	40 945	4	92	.	.
49392	Personenbeförderung im Omnibus-Gelegenheitsverkehr	266	84 267	119	3 587	48	3 450
49399	Personenbeförderung im Landverkehr a. n. g.	41	8 564	17	537	.	.
494	Güterbeförderung im Straßenverkehr, Umzugstransporte	1 712	1 296 237	.	.	267	18 894
4941	Güterbeförderung im Straßenverkehr	1 648	1 265 347	.	.	253	18 058
4942	Umzugstransporte	64	30 890	11	319	14	837
50	Schifffahrt	.	.	3	103	.	.
503	Personenbeförderung in der Binnenschifffahrt
504	Güterbeförderung in der Binnenschifffahrt	5	1 858	.	.	-	-
51	Luftfahrt	.	.	3	92	.	.
511	Personenbeförderung in der Luftfahrt	11	1 291	3	92	.	.
512	Güterbeförderung in der Luftfahrt und Raumtransport	.	.	-	-	-	-
5121	Güterbeförderung in der Luftfahrt	.	.	-	-	-	-
52	Lagerei sowie Erbringung von sonstigen Dienstleistungen für den Verkehr	1 094	1 563 652	141	4 710	166	11 888
521	Lagerei	38	114 895	-	-	4	306
522	Erbringung von sonstigen Dienstleistungen für den Verkehr	1 056	1 448 757	141	4 710	162	11 582

1) ohne Umsatzsteuer

Darunter in Umsatzgrößenklassen von ... bis unter ... EUR												WZ- Nr.
100 000 bis 250 000		250 000 bis 500 000		500 000 bis 1 Mill.		1 Mill. bis 2 Mill.		2 Mill. bis 5 Mill.		5 Mill. bis 10 Mill.		
Anzahl	1 000 EUR	Anzahl	1 000 EUR	Anzahl	1 000 EUR	Anzahl	1 000 EUR	Anzahl	1 000 EUR	Anzahl	1 000 EUR	
410	66 285	237	82 227	111	77 682	42	58 529	25	67 279	3	18 159	4778
117	19 303	76	25 761	37	24 734	11	15 200	.	.	-	-	47781
18	2 900	6	1 955	.	.	-	-	.	.	-	-	47782
58	8 943	33	11 499	.	.	6	9 644	3	6 814	.	.	47783
217	35 139	122	43 012	58	42 589	25	33 684	16	42 824	.	.	47789
117	17 515	45	15 452	20	13 391	8	10 482	4779
13	1 812	-	-	-	-	-	-	47791
3	549	-	-	-	-	-	-	47792
101	15 154	40	13 890	.	.	8	10 482	47799
86	12 912	38	12 548	7	6 220	-	-	478
47	6 871	19	6 328	-	-	-	-	4781
23	3 679	13	4 243	-	-	-	-	4782
16	2 362	6	1 978	-	-	4789
433	69 617	238	83 277	144	98 113	106	148 758	64	196 151	17	120 668	479
194	31 749	119	41 639	84	56 756	53	74 096	30	93 177	.	.	4791
239	37 868	119	41 638	60	41 357	53	74 662	34	102 974	.	.	4799
19	3 028	16	5 638	20	14 913	33	47 082	.	.	4	33 493	47991
220	34 840	103	36 000	40	26 444	20	27 579	47999
993	160 300	651	230 210	527	376 919	359	504 907	267	808 660	67	477 671	H
691	111 655	451	161 398	357	253 490	218	301 966	134	391 650	.	.	49
.	.	-	-	.	.	-	-	-	-	-	-	491
.	.	-	-	.	.	-	-	.	.	-	-	492
332	53 073	193	67 860	103	73 586	47	62 105	493
13	2 340	6	2 277	10	7 690	6	8 309	4931
271	43 491	145	50 337	55	38 073	19	24 492	3	9 696	-	-	4932
48	7 241	42	15 246	38	27 824	22	29 304	9	24 837	3	21 165	4939
11	1 648	7	2 383	14	10 727	.	.	3	8 708	.	.	49391
30	4 659	28	10 342	.	.	11	15 214	6	16 129	.	.	49392
7	934	7	2 521	-	-	-	-	49399
356	58 014	258	93 538	251	177 802	171	239 861	114	328 788	29	200 918	494
343	55 901	249	90 454	243	172 309	165	230 728	111	318 874	29	200 918	4941
13	2 112	9	3 084	8	5 492	6	9 133	3	9 914	-	-	4942
5	829	-	-	-	-	-	-	50
.	-	-	-	-	-	-	503
.	-	-	-	-	-	-	504
4	654	.	.	-	-	-	-	-	-	-	-	51
4	654	.	.	-	-	-	-	-	-	-	-	511
-	-	-	-	-	-	-	-	-	-	-	-	512
-	-	-	-	-	-	-	-	-	-	-	-	5121
215	34 030	160	55 195	137	98 364	114	162 995	103	328 675	30	212 403	52
4	644	7	2 905	6	4 656	4	6 786	7	17 196	.	.	521
211	33 386	153	52 290	131	93 708	110	156 209	96	311 479	.	.	522

Noch: 7. Umsatzsteuerpflichtige und deren Lieferungen und Leistungen 2016 nach Umsatzgrößenklassen
und nach wirtschaftlicher Gliederung

WZ- Nr.	Wirtschaftliche Gliederung	Steuer- pflichtige	Lieferungen und Leistungen ¹⁾	über 17 500 bis 50 000		50 000 bis 100 000	
				Anzahl	1 000 EUR	Anzahl	1 000 EUR
5221	Erbringung von sonstigen Dienstleistungen für den Landverkehr	.	.	11	328	23	1 576
52211	Betrieb von Parkhäusern und Parkplätzen	16	2 843	.	.	8	564
52212	Betrieb von Verkehrswegen für Straßenfahrzeuge	.	.	-	-	-	-
52213	Betrieb von Verkehrswegen für Schienenfahrzeuge	.	.	-	-	-	-
52219	Erbringung von sonstigen Dienstleistungen für den Landverkehr a. n. g.	80	53 536	.	.	15	1 012
5222	Erbringung von sonstigen Dienstleistungen für die Schifffahrt	.	.	-	-	-	-
52222	Betrieb von Häfen	.	.	-	-	-	-
52229	Erbringung von sonstigen Dienstleistungen für die Schifffahrt a. n. g.	.	.	-	-	-	-
5223	Erbringung von sonstigen Dienstleistungen für die Luftfahrt	9	7 515	-	-	3	194
52231	Betrieb von Flughäfen und Landeplätzen für Luftfahrzeuge	.	.	-	-	.	.
52239	Erbringung von sonstigen Dienstleistungen für die Luftfahrt a. n. g.	.	.	-	-	.	.
5224	Frachturnschlag	3	1 286	-	-	-	-
5229	Erbringung von sonstigen Dienstleistungen für den Verkehr a. n. g.	940	1 359 360	130	4 382	136	9 812
52291	Spedition	800	1 248 109	82	2 847	117	8 466
52299	Erbringung von Dienstleistungen für den Verkehr a. n. g.	140	111 251	48	1 534	19	1 346
53	Post-, Kurier- und Expressdienste	.	.	172	5 747	88	6 284
532	Sonstige Post-, Kurier- und Expressdienste	.	.	172	5 747	88	6 284
I	Gastgewerbe	8 855	2 479 610	2 015	67 081	2 159	156 472
55	Beherbergung	1 971	688 689	418	14 016	408	29 606
551	Hotels, Gasthöfe und Pensionen	1 688	625 137	291	10 009	346	25 296
5510	Hotels, Gasthöfe und Pensionen	1 688	625 137	291	10 009	346	25 296
55101	Hotels (ohne Hotels garnis)	398	343 419	20	738	30	2 170
55102	Hotels garnis	82	40 896	8	263	6	481
55103	Gasthöfe	776	163 967	127	4 447	191	14 069
55104	Pensionen	432	76 854	136	4 561	119	8 577
552	Ferienunterkünfte und ähnliche Beherbergungsstätten	157	26 472	80	2 529	33	2 296
5520	Ferienunterkünfte und ähnliche Beherbergungsstätten	157	26 472	80	2 529	33	2 296
55201	Erholungs- und Ferienheime	7	4 118	.	.	-	-
55202	Ferienzentren	5	6 162	.	.	-	-
55203	Ferienhäuser und Ferienwohnungen	134	12 755	76	2 384	30	2 056
55204	Jugendherbergen und Hütten	11	3 437	.	.	3	240
553	Campingplätze	31	9 865	5	183	3	248
559	Sonstige Beherbergungsstätten	95	27 214	42	1 295	26	1 766
5590	Sonstige Beherbergungsstätten	95	27 214	42	1 295	26	1 766
55901	Privatquartiere	.	.	25	752	12	754
55909	Sonstige Beherbergungsstätten a. n. g.	.	.	17	543	14	1 012
56	Gastronomie	6 884	1 790 921	1 597	53 066	1 751	126 867
561	Restaurants, Gaststätten, Imbissstuben, Cafés, Eissalons u. Ä.	4 858	1 183 700	1 063	35 368	1 258	91 368
5610	Restaurants, Gaststätten, Imbissstuben, Cafés, Eissalons u. Ä.	4 858	1 183 700	1 063	35 368	1 258	91 368
56101	Restaurants mit herkömmlicher Bedienung	2 534	708 641	405	13 543	571	41 843
56102	Restaurants mit Selbstbedienung	83	150 828	10	325	16	1 222
56103	Imbissstuben u. Ä.	1 687	212 504	534	17 635	519	37 375
56104	Cafés	362	74 797	77	2 608	92	6 592
56105	Eissalons	192	36 930	37	1 256	60	4 335

1) ohne Umsatzsteuer

Darunter in Umsatzgrößenklassen von ... bis unter ... EUR												WZ- Nr.
100 000 bis 250 000		250 000 bis 500 000		500 000 bis 1 Mill.		1 Mill. bis 2 Mill.		2 Mill. bis 5 Mill.		5 Mill. bis 10 Mill.		
Anzahl	1 000 EUR	Anzahl	1 000 EUR	Anzahl	1 000 EUR	Anzahl	1 000 EUR	Anzahl	1 000 EUR	Anzahl	1 000 EUR	
27 3 . .	4 546 565 . .	12 . - - -	4 319 . - - -	. . - - -	. . - - -	7 - - - -	9 915 - - - -	7 - - - -	21 501 - - - -	- - - - -	- - - - -	5221 52211 52212 52213
21 - -	3 405 - -	. - -	. - -	11 - -	8 463 - -	7 - -	9 915 - -	. - -	. - -	- - -	- - -	52219 5222 52222
- . .	- - -	. - -	- - -	- - -	- - -	- - -	- - -	- - -	52229 5223 52231
.	- . .	- . .	- - -	- - -	- - -	- - -	. - -	. - -	52239 5224
180 159 21 78 78	28 072 24 752 3 320 13 131 13 131	137 119 18 36 36	46 638 40 152 6 486 12 041 12 041	116 100 16 . .	82 371 70 946 11 425 . .	103 92 11 27 27	146 294 130 768 15 526 39 947 39 947	89 86 3 30 30	289 978 282 644 7 335 88 334 88 334	27	187 544	5229 52291 52299 53 532
2 597	411 470	1 123	392 333	594	406 457	218	298 110	110	320 699	26	185 141	I
541 494 494 88 21 269 116 25 25 . . - . . 4 13 9 9 6 3	87 687 80 248 80 248 14 787 3 568 44 041 17 852 3 706 3 706 . . - . . 665 2 225 1 509 1 509 1 043 466	295 276 276 97 20 124 35 4 4 - 6 9 9 . .	102 582 95 467 95 467 33 914 6 966 42 624 11 964 1 438 1 438 - 2 088 3 589 3 589 . .	185 169 169 78 19 53 19 10 10 5 9 . . - . .	127 489 116 522 116 522 55 984 13 855 34 123 12 560 6 779 6 779 3 671	74 69 69 . . 5 8 -	101 023 95 032 95 032 . . 6 657 10 708 -	39 3 4 - - . . 3 3	111 864 9 106 13 954 - - . . 7 321 7 321	7 -		

Noch: 7. Umsatzsteuerpflichtige und deren Lieferungen und Leistungen 2016 nach Umsatzgrößenklassen
und nach wirtschaftlicher Gliederung

WZ-Nr.	Wirtschaftliche Gliederung	Steuerpflichtige	Lieferungen und Leistungen ¹⁾	über 17 500 bis 50 000		50 000 bis 100 000	
		Anzahl	1 000 EUR	Anzahl	1 000 EUR	Anzahl	1 000 EUR
562	Caterer und Erbringung sonstiger Verpflegungsdienstleistungen	873	389 819	229	7 502	185	13 372
5621	Event-Caterer	246	100 781	76	2 521	54	3 714
5629	Erbringung sonstiger Verpflegungsdienstleistungen	627	289 038	153	4 981	131	9 659
563	Ausschank von Getränken	1 153	217 402	305	10 196	308	22 127
5630	Ausschank von Getränken	1 153	217 402	305	10 196	308	22 127
56301	Schankwirtschaften	851	148 195	210	7 211	227	16 284
56302	Diskotheiken und Tanzlokale	111	23 389	31	978	22	1 657
56303	Bars	63	6 550	24	731	25	1 685
56304	Vergnügungslokale	22	14 013	4	132	3	204
56309	Sonstige getränkegeprägte Gastronomie	106	25 255	36	1 144	31	2 297
J	Information und Kommunikation	3 761	3 393 052	1 114	36 128	800	57 431
58	Verlagswesen	229	692 792	63	2 040	35	2 471
581	Verlegen von Büchern und Zeitschriften; sonstiges Verlagswesen (ohne Software)	.	.	58	1 886	.	.
5811	Verlegen von Büchern	.	.	21	726	9	616
5812	Verlegen von Adressbüchern und Verzeichnissen	15	53 586	.	.	-	-
5813	Verlegen von Zeitungen	25	362 591	3	83	4	292
5814	Verlegen von Zeitschriften	24	30 654
5819	Sonstiges Verlagswesen (ohne Software)	104	181 934	27	846	19	1 341
582	Verlegen von Software	.	.	5	154	.	.
5821	Verlegen von Computerspielen	4	272	.	.	-	-
5829	Verlegen von sonstiger Software
59	Herstellung, Verleih und Vertrieb von Filmen und Fernsehprogrammen; Kinos; Tonstudios und Verlegen von Musik	272	95 866	91	3 041	47	3 250
591	Herstellung von Filmen und Fernsehprogrammen, deren Verleih und Vertrieb; Kinos	201	68 516	63	2 060	34	2 398
5911	Herstellung von Filmen, Videofilmen und Fernsehprogrammen	132	51 069	37	1 250	24	1 620
5912	Nachbearbeitung und sonstige Filmtechnik	13	2 585	6	178	.	.
5913	Filmverleih und -vertrieb (ohne Videotheken)	26	2 443	17	517	.	.
5914	Kinos	30	12 419	3	115	5	403
592	Tonstudios; Herstellung von Hörfunkbeiträgen; Verlegen von bespielten Tonträgern und Musikalien	71	27 350	28	981	13	852
5920	Tonstudios; Herstellung von Hörfunkbeiträgen; Verlegen von bespielten Tonträgern und Musikalien	71	27 350	28	981	13	852
59201	Tonstudios und Herstellung von Hörfunkbeiträgen	34	11 095
59202	Verlegen von bespielten Tonträgern	15	6 035
59203	Verlegen von Musikalien	22	10 220	8	259	4	234
60	Rundfunkveranstalter	27	76 413	3	58	4	349
601	Hörfunkveranstalter	17	72 257
602	Fernsehveranstalter	10	4 156
61	Telekommunikation	87	108 205	18	521	12	875
611	Leistungsgebundene Telekommunikation	18	61 947
612	Drahtlose Telekommunikation	20	17 286
619	Sonstige Telekommunikation	49	28 972	12	380	8	584
6190	Sonstige Telekommunikation	49	28 972	12	380	8	584
61901	Internet-serviceprovider	15	8 299	4	104	.	.
61909	Sonstige Telekommunikation a. n. g.	34	20 673	8	275	.	.
62	Erbringung von Dienstleistungen der Informationstechnologie	2 788	2 152 770	829	27 054	643	46 380
620	Erbringung von Dienstleistungen der Informationstechnologie	2 788	2 152 770	829	27 054	643	46 380
6201	Programmierungstätigkeiten	1 385	758 073	434	14 135	327	23 545
62011	Entwicklung und Programmierung von Internetpräsentationen	521	155 862	204	6 587	141	9 775

1) ohne Umsatzsteuer

Darunter in Umsatzgrößenklassen von ... bis unter ... EUR												WZ- Nr.
100 000 bis 250 000		250 000 bis 500 000		500 000 bis 1 Mill.		1 Mill. bis 2 Mill.		2 Mill. bis 5 Mill.		5 Mill. bis 10 Mill.		
Anzahl	1 000 EUR	Anzahl	1 000 EUR	Anzahl	1 000 EUR	Anzahl	1 000 EUR	Anzahl	1 000 EUR	Anzahl	1 000 EUR	
209	33 211	101	36 427	80	56 990	33	45 548	24	72 095	8	60 611	562
61	10 085	21	7 797	14	10 310	10	13 441	7	23 165	.	.	5621
148	23 126	80	28 630	66	46 680	23	32 108	17	48 930	.	.	5629
337	53 050	121	41 850	58	39 111	17	22 413	563
337	53 050	121	41 850	58	39 111	17	22 413	5630
264	41 227	101	34 742	37	24 190	9	12 438	56301
32	4 898	11	3 973	12	8 552	3	3 331	-	-	-	-	56302
10	1 660	-	-	-	-	56303
8	1 422	-	-	56304
23	3 843	5	1 607	56309
837	131 033	350	124 353	248	173 853	184	259 675	150	470 480	42	293 257	J
41	6 380	28	10 013	14	10 075	10	13 387	25	76 008	.	.	58
38	5 910	10	13 387	25	76 008	.	.	581
11	1 535	.	.	-	-	.	.	3	7 358	-	-	5811
.	7	24 223	.	.	5812
6	769	.	.	-	-	.	.	3	9 363	.	.	5813
.	.	5	1 769	4	2 733	-	-	5814
17	2 812	15	5 357	8	5 822	5	6 996	.	.	-	-	5819
3	470	-	-	-	-	-	-	582
.	.	-	-	-	-	-	-	-	-	-	-	5821
.	-	-	-	-	-	-	5829
44	7 634	44	16 143	24	16 570	14	19 548	59
35	6 118	33	12 127	20	13 675	591
23	4 019	20	7 462	17	11 628	5911
.	-	-	-	-	5912
.	.	3	995	-	-	-	-	-	-	-	-	5913
7	1 238	-	-	-	-	5914
9	1 516	11	4 015	4	2 895	-	-	592
9	1 516	11	4 015	4	2 895	-	-	5920
.	.	4	1 442	-	-	59201
6	974	3	1 390	.	.	-	-	.	.	-	-	59202
.	.	4	1 183	.	.	-	-	.	.	-	-	59203
6	1 105	4	1 464	3	2 272	4	5 759	.	.	-	-	60
.	-	-	601
.	-	-	-	-	602
18	2 590	10	3 542	13	9 176	7	10 244	6	19 456	.	.	61
.	-	-	.	.	611
.	3	4 277	.	.	-	-	612
11	1 600	6	2 143	6	4 566	619
11	1 600	6	2 143	6	4 566	6190
4	603	.	.	3	2 368	-	-	.	.	-	-	61901
7	997	.	.	3	2 198	61909
652	100 907	230	81 483	153	108 778	131	185 136	102	319 439	31	219 326	62
652	100 907	230	81 483	153	108 778	131	185 136	102	319 439	31	219 326	620
315	48 751	106	36 955	77	51 822	50	69 940	57	177 958	9	62 275	6201
100	14 979	29	10 370	21	14 126	11	14 566	11	36 053	.	.	62011

Noch: 7. Umsatzsteuerpflichtige und deren Lieferungen und Leistungen 2016 nach Umsatzgrößenklassen
und nach wirtschaftlicher Gliederung

WZ-Nr.	Wirtschaftliche Gliederung	Steuerpflichtige	Lieferungen und Leistungen ¹⁾	über 17 500 bis 50 000		50 000 bis 100 000	
		Anzahl	1 000 EUR	Anzahl	1 000 EUR	Anzahl	1 000 EUR
62019	Sonstige Softwareentwicklung	864	602 211	230	7 548	186	13 769
6202	Erbringung von Beratungsleistungen auf dem Gebiet der Informationstechnologie	792	973 785	228	7 601	196	14 143
6203	Betrieb von Datenverarbeitungseinrichtungen für Dritte	85	73 499	30	994	13	980
6209	Erbringung von sonstigen Dienstleistungen der Informationstechnologie	526	347 413	137	4 324	107	7 713
63	Informationsdienstleistungen	358	267 006	110	3 413	59	4 106
631	Datenverarbeitung, Hosting und damit verbundene Tätigkeiten; Webportale	66	67 749	16	500	11	787
6311	Datenverarbeitung, Hosting und damit verbundene Tätigkeiten	.	.	6	184	7	531
6312	Webportale	.	.	10	316	4	255
639	Erbringung von sonstigen Informationsdienstleistungen	292	199 257	94	2 913	48	3 320
6391	Korrespondenz- und Nachrichtenbüros	.	.	10	321	4	283
6399	Erbringung von sonstigen Informationsdienstleistungen a. n. g.	.	.	84	2 592	44	3 036
K	Erbringung von Finanz- und Versicherungsdienstleistungen	808	581 367	338	10 283	166	11 642
64	Erbringung von Finanzdienstleistungen	155	416 238	25	690	28	2 101
641	Zentralbanken und Kreditinstitute	32	184 356	-	-	.	.
6419	Kreditinstitute (ohne Spezialkreditinstitute)	32	184 356	-	-	.	.
64192	Kreditinstitute des Sparkassensektors	12	124 906	-	-	-	-
64193	Kreditinstitute des Genossenschaftssektors	.	.	-	-	.	.
64195	Kreditinstitute mit Sonderaufgaben	.	.	-	-	-	-
642	Beteiligungsgesellschaften	92	136 780	22	608	19	1 379
643	Treuhand- und sonstige Fonds und ähnliche Finanzinstitutionen	3	3 130	-	-	-	-
649	Sonstige Finanzierungsinstitutionen	28	91 973	3	82	.	.
6491	Institutionen für Finanzierungsleasing	4	342
6492	Spezialkreditinstitute	.	.	-	-	.	.
64921	Spezialkreditinstitute (ohne Pfandkreditgeschäfte)	.	.	-	-	-	-
64922	Leihhäuser	.	.	-	-	.	.
6499	Erbringung von sonstigen Finanzdienstleistungen a. n. g.	3	232
64991	Investmentaktiengesellschaften und Fonds von Kapitalanlagegesellschaften (ohne Geldmarktfonds)	.	.	-	-	.	.
64999	Sonstige Finanzierungsinstitutionen a. n. g.
65	Versicherungen, Rückversicherungen und Pensionskassen (ohne Sozialversicherung)	.	.	-	-	.	.
651	Versicherungen	.	.	-	-	.	.
6512	Nichtlebensversicherungen	.	.	-	-	.	.
65121	Krankenversicherungen	.	.	-	-	.	.
66	Mit Finanz- und Versicherungsdienstleistungen verbundene Tätigkeiten	651	164 936	313	9 593	.	.
661	Mit Finanzdienstleistungen verbundene Tätigkeiten	164	107 258	.	.	29	2 085
6611	Effekten- und Warenbörsen	4	54 266	.	.	-	-
6619	Sonstige mit Finanzdienstleistungen verbundene Tätigkeiten	160	52 992	.	.	29	2 085
662	Mit Versicherungsdienstleistungen und Pensionskassen verbundene Tätigkeiten	485	57 637	255	7 812	.	.
6621	Risiko- und Schadensbewertung	28	5 586	12	387	5	345
6622	Tätigkeiten von Versicherungsmaklerinnen und -maklern	427	48 063	230	7 035	94	6 464
6629	Sonstige mit Versicherungsdienstleistungen und Pensionskassen verbundene Tätigkeiten	30	3 988	13	390	.	.
663	Fondsmanagement	-	-

1) ohne Umsatzsteuer

Darunter in Umsatzgrößenklassen von ... bis unter ... EUR												WZ- Nr.
100 000 bis 250 000		250 000 bis 500 000		500 000 bis 1 Mill.		1 Mill. bis 2 Mill.		2 Mill. bis 5 Mill.		5 Mill. bis 10 Mill.		
Anzahl	1 000 EUR	Anzahl	1 000 EUR	Anzahl	1 000 EUR	Anzahl	1 000 EUR	Anzahl	1 000 EUR	Anzahl	1 000 EUR	
215	33 773	77	26 585	56	37 695	39	55 374	46	141 905	.	.	62019
209	32 117	61	21 110	32	22 705	38	52 491	17	52 830	7	47 998	6202
16	2 833	7	2 677	7	4 949	4	5 901	4	13 745	.	.	6203
112	17 206	56	20 740	37	29 303	39	56 804	24	74 906	.	.	6209
76	12 418	34	11 709	41	26 980	18	25 600	9	29 561	6	37 921	63
17	2 681	3	853	8	5 081	5	7 888	3	10 043	.	.	631
11	1 703	-	-	5	3 111	-	-	6311
6	977	3	853	3	1 970	6312
59	9 738	31	10 856	33	21 899	13	17 712	6	19 518	.	.	639
3	535	-	-	-	-	-	-	6391
56	9 203	13	17 712	6	19 518	.	.	6399
152	23 442	54	19 420	35	24 895	17	22 693	21	59 169	12	82 602	K
38	6 174	13	5 009	9	6 911	10	13 637	11	35 851	.	.	64
.	6	8 613	7	21 978	8	52 292	641
.	6	8 613	7	21 978	8	52 292	6419
.	.	-	-	-	-	4	29 857	64192
.	.	-	-	4	22 436	64193
-	-	.	.	-	-	-	-	-	-	-	-	64195
28	4 572	10	3 861	4	3 143	-	-	642
-	-	.	.	-	-	.	.	-	-	-	-	643
.	-	-	-	-	.	.	649
.	-	-	-	-	.	.	6491
-	-	-	-	-	-	-	-	-	-	.	.	6492
-	-	-	-	-	-	-	-	-	-	.	.	64921
-	-	-	-	-	-	-	-	-	-	-	-	64922
5	659	-	-	.	.	-	-	6499
-	-	-	-	.	.	-	-	-	-	-	-	64991
5	659	-	-	-	-	-	-	64999
.	.	-	-	-	-	-	-	-	-	-	-	65
.	.	-	-	-	-	-	-	-	-	-	-	651
.	.	-	-	-	-	-	-	-	-	-	-	6512
.	.	-	-	-	-	-	-	-	-	-	-	65121
.	.	41	14 411	26	17 984	7	9 056	10	23 317	.	.	66
39	6 457	12	4 400	15	11 081	3	3 624	6	13 915	.	.	661
-	-	-	-	-	-	-	-	-	-	-	-	6611
39	6 457	12	4 400	15	11 081	3	3 624	6	13 915	.	.	6619
.	.	29	10 011	11	6 903	4	5 433	4	9 402	-	-	662
6	1 013	-	-	.	.	-	-	6621
64	9 161	24	8 220	-	-	6622
.	-	-	-	-	6629
-	-	-	-	-	-	-	-	-	-	-	-	663

Noch: 7. Umsatzsteuerpflichtige und deren Lieferungen und Leistungen 2016 nach Umsatzgrößenklassen
und nach wirtschaftlicher Gliederung

WZ-Nr.	Wirtschaftliche Gliederung	Steuerpflichtige	Lieferungen und Leistungen ¹⁾	über 17 500 bis 50 000		50 000 bis 100 000	
		Anzahl	1 000 EUR	Anzahl	1 000 EUR	Anzahl	1 000 EUR
L	Grundstücks- und Wohnungswesen	9 132	5 876 616	3 527	108 527	1 821	129 707
68	Grundstücks- und Wohnungswesen	9 132	5 876 616	3 527	108 527	1 821	129 707
681	Kauf und Verkauf von eigenen Grundstücken, Gebäuden und Wohnungen	549	422 367	99	3 155	99	7 413
682	Vermietung, Verpachtung von eigenen oder geleasteten Grundstücken, Gebäuden und Wohnungen	6 335	4 611 027	2 817	85 118	1 192	84 326
683	Vermittlung und Verwaltung von Grundstücken, Gebäuden und Wohnungen für Dritte	2 248	843 222	611	20 254	530	37 968
6831	Vermittlung von Grundstücken, Gebäuden und Wohnungen für Dritte	1 336	375 627	402	13 363	327	23 605
6832	Verwaltung von Grundstücken, Gebäuden und Wohnungen für Dritte	912	467 595	209	6 890	203	14 364
M	Erbringung von freiberuflichen, wissenschaftlichen und technischen Dienstleistungen	18 619	7 931 652	5 792	186 476	4 358	312 528
69	Rechts- und Steuerberatung, Wirtschaftsprüfung	4 289	1 260 989	1 059	34 882	944	67 451
691	Rechtsberatung	2 365	628 693	586	19 811	593	42 285
6910	Rechtsberatung	2 365	628 693	586	19 811	593	42 285
69102	Rechtsanwaltskanzleien ohne Notariat	2 006	482 033	.	.	526	37 424
69103	Notariate	122	99 066	.	.	4	262
69104	Patentanwaltskanzleien	35	8 761	.	.	7	566
69109	Erbringung sonstiger juristischer Dienstleistungen a. n. g.	202	38 834	66	2 165	56	4 033
692	Wirtschaftsprüfung und Steuerberatung; Buchführung	1 924	632 296	473	15 071	351	25 167
6920	Wirtschaftsprüfung und Steuerberatung; Buchführung	1 924	632 296	473	15 071	351	25 167
69201	Praxen von Wirtschaftsprüferinnen und -prüfern, Wirtschaftsprüfungsgesellschaften	74	29 408	11	407	13	943
69202	Praxen von vereidigten Buchprüferinnen und -prüfern, Buchprüfungsgesellschaften	16	2 007	9	246	.	.
69203	Praxen von Steuerbevollmächtigten, Steuerberaterinnen und -beratern, Steuerberatungsgesellschaften	1 392	557 606	225	7 223	.	.
69204	Buchführung (ohne Datenverarbeitungsdienste)	442	43 274	228	7 196	131	9 185
70	Verwaltung und Führung von Unternehmen und Betrieben; Unternehmensberatung	2 506	2 958 889	853	26 964	607	43 399
701	Verwaltung und Führung von Unternehmen und Betrieben	551	2 551 945	120	3 763	106	7 400
7010	Verwaltung und Führung von Unternehmen und Betrieben	551	2 551 945	120	3 763	106	7 400
70101	Managementtätigkeiten von Holdinggesellschaften	40	994 491	3	122	5	334
70109	Sonstige Verwaltung und Führung von Unternehmen und Betrieben	511	1 557 455	117	3 641	101	7 067
702	Public-Relations- und Unternehmensberatung	1 955	406 944	733	23 201	501	35 999
7021	Public-Relations-Beratung	35	7 754	13	385	9	656
7022	Unternehmensberatung	1 920	399 190	720	22 816	492	35 343
71	Architektur- und Ingenieurbüros; technische, physikalische und chemische Untersuchung	6 983	2 506 789	1 862	61 267	1 668	121 630
711	Architektur- und Ingenieurbüros	6 771	2 331 002	1 831	60 337	1 636	119 216
7111	Architekturbüros	1 195	279 349	367	12 376	284	20 560
71111	Architekturbüros für Hochbau	649	148 935	190	6 540	145	10 306
71112	Büros für Innenarchitektur	163	43 606	61	2 110	40	2 742
71113	Architekturbüros für Orts-, Regional- und Landesplanung	224	58 745	59	1 788	58	4 541
71114	Architekturbüros für Garten- und Landschaftsgestaltung	159	28 064	57	1 939	41	2 970
7112	Ingenieurbüros	5 576	2 051 653	1 464	47 960	1 352	98 656
71121	Ingenieurbüros für bautechnische Gesamtplanung	2 675	966 325	667	21 790	645	47 154

1) ohne Umsatzsteuer

Darunter in Umsatzgrößenklassen von ... bis unter ... EUR												WZ- Nr.
100 000 bis 250 000		250 000 bis 500 000		500 000 bis 1 Mill.		1 Mill. bis 2 Mill.		2 Mill. bis 5 Mill.		5 Mill. bis 10 Mill.		
Anzahl	1 000 EUR	Anzahl	1 000 EUR	Anzahl	1 000 EUR	Anzahl	1 000 EUR	Anzahl	1 000 EUR	Anzahl	1 000 EUR	
1 671	263 961	769	270 365	490	345 955	363	520 670	275	880 566	116	813 009	L
1 671	263 961	769	270 365	490	345 955	363	520 670	275	880 566	116	813 009	68
112	18 174	96	35 390	54	39 007	49	68 495	25	77 965	7	48 563	681
977	153 525	420	148 884	301	212 708	240	347 478	210	684 119	96	663 523	682
582	92 263	253	86 090	135	94 241	74	104 697	40	118 483	13	100 924	683
355	56 380	117	40 243	69	48 117	40	56 555	19	57 844	.	.	6831
227	35 883	136	45 847	66	46 123	34	48 142	21	60 639	.	.	6832
4 227	662 469	1 956	689 900	1 261	871 729	566	767 523	290	873 051	89	610 337	M
1 064	169 550	614	222 535	412	288 220	145	188 946	.	.	5	32 197	69
659	103 597	279	99 148	175	123 231	53	68 976	691
659	103 597	279	99 148	175	123 231	53	68 976	6910
589	92 869	225	78 699	112	78 304	35	45 494	8	20 095	-	-	69102
8	1 501	36	13 721	50	36 642	15	19 758	5	12 005	.	.	69103
11	1 682	5	2 051	3	1 966	-	-	.	.	-	-	69104
51	7 545	13	4 677	10	6 320	3	3 725	3	10 369	-	-	69109
405	65 953	335	123 387	237	164 988	92	119 970	27	76 852	.	.	692
405	65 953	335	123 387	237	164 988	92	119 970	27	76 852	.	.	6920
20	3 645	14	5 207	7	5 466	-	-	69201
.	-	-	-	-	-	-	69202
321	52 928	.	.	223	154 600	83	108 594	24	69 838	.	.	69203
.	.	11	3 706	69204
542	84 547	175	60 492	118	82 491	74	101 755	61	190 008	32	231 948	70
96	15 297	41	14 550	45	31 222	37	53 180	37	119 882	.	.	701
96	15 297	41	14 550	45	31 222	37	53 180	37	119 882	.	.	7010
4	605	-	-	5	3 477	4	5 561	4	11 752	.	.	70101
92	14 691	41	14 550	40	27 745	33	47 619	33	108 130	22	158 328	70109
446	69 250	134	45 942	73	51 270	37	48 575	24	70 127	.	.	702
4	614	4	1 152	-	-	-	-	7021
442	68 636	130	44 789	24	70 127	.	.	7022
1 741	271 845	760	265 619	512	349 912	250	342 410	131	397 901	33	214 619	71
1 703	265 721	732	255 239	476	325 177	223	305 846	117	354 901	.	.	711
288	45 646	140	48 457	71	49 554	32	44 008	10	28 633	.	.	7111
169	26 525	81	28 054	40	27 135	17	24 043	.	.	-	-	71111
35	5 471	16	5 686	7	4 986	.	.	-	-	.	.	71112
52	8 177	24	8 242	19	13 604	9	12 249	3	10 142	-	-	71113
32	5 473	19	6 475	5	3 829	-	-	71114
1 415	220 075	592	206 782	405	275 623	191	261 838	107	326 268	27	172 235	7112
710	109 936	292	100 346	198	132 065	93	128 512	46	150 653	.	.	71121

Noch: 7. Umsatzsteuerpflichtige und deren Lieferungen und Leistungen 2016 nach Umsatzgrößenklassen
und nach wirtschaftlicher Gliederung

WZ-Nr.	Wirtschaftliche Gliederung	Steuerpflichtige	Lieferungen und Leistungen ¹⁾	über 17 500 bis 50 000		50 000 bis 100 000	
		Anzahl	1 000 EUR	Anzahl	1 000 EUR	Anzahl	1 000 EUR
71122	Ingenieurbüros für technische Fachplanung und Ingenieurdesign	1 552	799 713	372	12 331	373	26 930
71123	Vermessungsbüros	207	65 571	32	1 125	30	2 228
71129	Sonstige Ingenieurbüros	1 142	220 045	393	12 714	304	22 344
712	Technische, physikalische und chemische Untersuchung	212	175 787	31	930	32	2 414
72	Forschung und Entwicklung	370	315 384	99	3 161	76	5 132
721	Forschung und Entwicklung im Bereich Natur-, Ingenieur-, Agrarwissenschaften und Medizin	327	303 924	79	2 530	61	4 204
7211	Forschung und Entwicklung im Bereich Biotechnologie	33	18 518	7	258	4	280
7219	Sonstige Forschung und Entwicklung im Bereich Natur-, Ingenieur-, Agrarwissenschaften und Medizin	294	285 406	72	2 272	57	3 924
722	Forschung und Entwicklung im Bereich Rechts-, Wirtschafts- und Sozialwissenschaften sowie im Bereich Sprach-, Kultur- und Kunstwissenschaften	43	11 460	20	631	15	928
73	Werbung und Marktforschung	1 372	365 878	515	16 320	294	21 088
731	Werbung	1 322	347 617	497	15 835	286	20 483
7311	Werbeagenturen	1 261	328 479	476	15 186	272	19 528
7312	Vermarktung und Vermittlung von Werbezeiten und Werbeflächen	61	19 139	21	649	14	956
732	Markt- und Meinungsforschung	50	18 260	18	485	8	604
74	Sonstige freiberufliche, wissenschaftliche und technische Tätigkeiten	2 647	402 592	1 335	41 626	683	47 300
741	Ateliers für Textil-, Schmuck-, Grafik- u. ä. Design	652	76 817	369	11 350	155	10 405
7410	Ateliers für Textil-, Schmuck-, Grafik- u. ä. Design	652	76 817	369	11 350	155	10 405
74101	Industrie-, Produkt- und Mode-Design	104	16 571	64	1 934	17	1 090
74102	Grafik- und Kommunikationsdesign	387	34 292	232	7 253	94	6 378
74103	Interior Design und Raumgestaltung	161	25 954	73	2 162	44	2 937
742	Fotografie und Fotolabors	518	96 795	282	8 949	150	10 613
7420	Fotografie und Fotolabors	518	96 795	282	8 949	150	10 613
74201	Fotografie	507	93 175	.	.	145	10 211
74202	Fotolabors	11	3 620	.	.	5	403
743	Übersetzen und Dolmetschen	370	32 263	215	6 773	98	6 554
7430	Übersetzen und Dolmetschen	370	32 263	215	6 773	98	6 554
74301	Übersetzen	54	9 340	34	1 061	11	693
74302	Dolmetschen	316	22 923	181	5 712	87	5 862
749	Sonstige freiberufliche, wissenschaftliche und technische Tätigkeiten a. n. g.	1 107	196 717	469	14 554	280	19 728
75	Veterinärwesen	452	121 131	69	2 257	86	6 527
750	Veterinärwesen	452	121 131	69	2 257	86	6 527
7500	Veterinärwesen	452	121 131	69	2 257	86	6 527
75001	Tierarztpraxen	417	116 327	55	1 831	75	5 735
75009	Sonstiges Veterinärwesen	35	4 804	14	425	11	791
N	Erbringung von sonstigen wirtschaftlichen Dienstleistungen	8 065	4 196 686	2 533	81 398	1 629	116 682
77	Vermietung von beweglichen Sachen	1 034	643 914	242	7 732	187	13 669
771	Vermietung von Kraftwagen	239	103 881	69	2 153	49	3 484
7711	Vermietung von Kraftwagen mit einem Gesamtgewicht von 3,5 t oder weniger	.	.	62	1 936	42	2 979
7712	Vermietung von Kraftwagen mit einem Gesamtgewicht von mehr als 3,5 t	.	.	7	218	7	505
772	Vermietung von Gebrauchsgütern	37	2 715
7721	Vermietung von Sport- und Freizeitgeräten	7	474

1) ohne Umsatzsteuer

Darunter in Umsatzgrößenklassen von ... bis unter ... EUR												WZ- Nr.
100 000 bis 250 000		250 000 bis 500 000		500 000 bis 1 Mill.		1 Mill. bis 2 Mill.		2 Mill. bis 5 Mill.		5 Mill. bis 10 Mill.		
Anzahl	1 000 EUR	Anzahl	1 000 EUR	Anzahl	1 000 EUR	Anzahl	1 000 EUR	Anzahl	1 000 EUR	Anzahl	1 000 EUR	
372	59 430	167	59 153	129	89 532	69	94 160	.	.	9	55 927	71122
55	10 167	51	18 751	30	21 138	-	-	71123
278	40 542	82	28 532	48	32 887	.	.	14	40 270	.	.	71129
38	6 124	28	10 380	36	24 735	27	36 564	14	42 999	.	.	712
62	9 795	34	11 720	39	27 332	31	43 233	19	59 243	6	43 963	72
.	.	31	10 737	.	.	31	43 233	.	.	6	43 963	721
.	.	6	2 316	.	.	4	5 228	-	-	.	.	7211
52	8 153	25	8 422	35	24 504	27	38 005	7219
.	.	3	983	.	.	-	-	.	.	-	-	722
279	44 667	147	50 457	72	49 612	36	49 733	20	63 061	.	.	73
269	42 904	139	47 620	731
257	40 943	133	45 267	66	45 405	32	43 717	17	53 035	.	.	7311
12	1 961	6	2 352	7312
10	1 763	8	2 837	-	-	732
393	58 046	128	44 162	67	45 602	22	31 609	12	32 115	4	28 405	74
79	12 398	28	9 674	11	7 238	6	8 706	741
79	12 398	28	9 674	11	7 238	6	8 706	7410
15	2 231	3	1 022	-	-	.	.	74101
38	5 803	14	4 934	.	.	-	-	.	.	-	-	74102
26	4 364	11	3 718	-	-	74103
58	8 187	17	5 671	4	9 165	.	.	742
58	8 187	17	5 671	4	9 165	.	.	7420
.	74201
.	.	.	.	-	-	-	-	.	.	-	-	74202
39	5 602	10	3 845	-	-	743
39	5 602	10	3 845	-	-	7430
.	.	5	1 944	-	-	74301
.	.	5	1 901	4	2 887	.	.	-	-	-	-	74302
217	31 860	73	24 973	49	32 878	12	17 037	4	9 517	.	.	749
146	24 020	98	34 915	41	28 561	8	9 836	75
146	24 020	98	34 915	41	28 561	8	9 836	750
146	24 020	98	34 915	41	28 561	8	9 836	7500
143	23 553	8	9 836	75001
3	467	-	-	-	-	-	-	75009
1 814	286 635	759	265 366	592	415 299	349	490 221	249	760 578	87	598 725	N
228	35 604	128	45 462	102	70 663	66	95 447	56	173 467	20	131 849	77
55	8 206	23	8 303	18	12 250	11	15 054	11	32 532	3	21 898	771
43	6 452	6	7 699	5	14 999	.	.	7711
12	1 754	5	7 356	6	17 532	.	.	7712
33	4 834	20	7 215	10	7 312	5	6 257	5	15 752	-	-	772
6	879	.	.	-	-	-	-	-	-	-	-	7721

Noch: 7. Umsatzsteuerpflichtige und deren Lieferungen und Leistungen 2016 nach Umsatzgrößenklassen
und nach wirtschaftlicher Gliederung

WZ-Nr.	Wirtschaftliche Gliederung	Steuerpflichtige	Lieferungen und Leistungen ¹⁾	über 17 500 bis 50 000		50 000 bis 100 000	
		Anzahl	1 000 EUR	Anzahl	1 000 EUR	Anzahl	1 000 EUR
7722	Videotheken	26	2 960	11	339	8	557
7729	Vermietung von sonstigen Gebrauchsgütern	113	65 350	31	980	22	1 684
773	Vermietung von Maschinen, Geräten und sonstigen beweglichen Sachen	631	469 135	122	3 983	.	.
7731	Vermietung von landwirtschaftlichen Maschinen und Geräten	17	8 988	3	98	3	253
7732	Vermietung von Baumaschinen und -geräten	252	227 248	42	1 317	42	3 065
7733	Vermietung von Büromaschinen, Datenverarbeitungsgeräten und -einrichtungen	10	1 886	4	142	3	209
7734	Vermietung von Wasserfahrzeugen	14	2 617	4	165	4	290
7735	Vermietung von Luftfahrzeugen	11	1 893	3	101	.	.
7739	Vermietung von sonstigen Maschinen, Geräten und beweglichen Sachen a. n. g.	327	226 504	66	2 160	45	3 352
774	Leasing von nichtfinanziellen immateriellen Vermögensgegenständen (ohne Copyrights)
78	Vermittlung und Überlassung von Arbeitskräften	393	622 018	54	1 818	54	4 147
781	Vermittlung von Arbeitskräften	234	201 976	44	1 509	48	3 695
782	Befristete Überlassung von Arbeitskräften	110	333 412	4	99	3	204
783	Sonstige Überlassung von Arbeitskräften	49	86 630	6	210	3	249
79	Reisebüros, Reiseveranstalter und Erbringung sonstiger Reservierungsdienstleistungen	755	275 611	195	6 247	190	13 903
791	Reisebüros und Reiseveranstalter	.	.	179	5 733	181	13 321
7911	Reisebüros	.	.	126	4 060	148	10 819
7912	Reiseveranstalter	183	158 124	53	1 672	33	2 502
799	Erbringung sonstiger Reservierungsdienstleistungen	.	.	16	514	9	582
80	Wach- und Sicherheitsdienste sowie Detekteien	326	339 394	87	2 887	45	3 166
801	Private Wach- und Sicherheitsdienste	228	318 578	46	1 584	25	1 764
802	Sicherheitsdienste mithilfe von Überwachungs- und Alarmsystemen	17	10 842
803	Detekteien	81	9 974
81	Gebäudebetreuung; Garten- und Landschaftsbau	3 843	1 216 307	1 349	43 625	818	58 193
811	Hausmeisterdienste	2 016	303 078	962	30 987	519	36 280
812	Reinigung von Gebäuden, Straßen und Verkehrsmitteln	941	563 257	180	5 792	122	9 098
8121	Allgemeine Gebäudereinigung	457	399 506	119	3 875	74	5 423
8122	Spezielle Reinigung von Gebäuden und Reinigung von Maschinen	338	118 504	17	576	18	1 419
81221	Schornsteinreinigung	289	47 947	5	168	12	937
81229	Sonstige spezielle Reinigung von Gebäuden und Maschinen	49	70 557	12	408	6	481
8129	Reinigung a. n. g.	146	45 247	44	1 340	30	2 256
81291	Reinigung von Verkehrsmitteln	20	6 964	8	250	4	297
81292	Desinfektion und Schädlingsbekämpfung	44	12 196	6	194	11	893
81299	Sonstige Reinigung a. n. g.	82	26 087	30	896	15	1 066
813	Garten- und Landschaftsbau sowie Erbringung von sonstigen gärtnerischen Dienstleistungen	886	349 972	207	6 847	177	12 815
8130	Garten- und Landschaftsbau sowie Erbringung von sonstigen gärtnerischen Dienstleistungen	886	349 972	207	6 847	177	12 815
81301	Garten- und Landschaftsbau	758	322 704	164	5 378	150	10 958
81309	Erbringung von sonstigen gärtnerischen Dienstleistungen	128	27 268	43	1 469	27	1 857
82	Erbringung von wirtschaftlichen Dienstleistungen für Unternehmen und Privatpersonen a. n. g.	1 714	1 099 442	606	19 089	335	23 605
821	Sekretariats- und Schreibdienste, Copy-Shops	407	43 775	242	7 202	.	.
8211	Allgemeine Sekretariats- und Schreibdienste	300	29 516	190	5 752	66	4 377
8219	Copy-Shops; Dokumentenvorbereitung und Erbringung sonstiger spezieller Sekretariatsdienste	107	14 259	52	1 450	.	.

1) ohne Umsatzsteuer

Darunter in Umsatzgrößenklassen von ... bis unter ... EUR												WZ- Nr.
100 000 bis 250 000		250 000 bis 500 000		500 000 bis 1 Mill.		1 Mill. bis 2 Mill.		2 Mill. bis 5 Mill.		5 Mill. bis 10 Mill.		
Anzahl	1 000 EUR	Anzahl	1 000 EUR	Anzahl	1 000 EUR	Anzahl	1 000 EUR	Anzahl	1 000 EUR	Anzahl	1 000 EUR	
3	369	-	-	-	-	-	-	7722
24	3 587	15	5 331	.	.	5	6 257	5	15 752	-	-	7729
140	22 564	85	29 945	74	51 101	50	74 136	40	125 183	17	109 951	773
3	394	-	-	7731
51	8 328	25	8 653	37	25 269	24	35 775	23	74 510	.	.	7732
.	.	-	-	-	-	.	.	-	-	-	-	7733
.	.	3	1 029	.	.	-	-	-	-	-	-	7734
.	.	.	.	-	-	-	-	-	-	-	-	7735
81	13 076	51	18 015	33	23 249	23	34 000	7739
-	-	-	-	-	-	-	-	-	-	-	-	774
61	10 055	48	17 400	48	33 730	47	68 599	55	182 465	16	114 045	78
47	7 594	27	9 748	21	14 595	18	26 714	20	66 564	.	.	781
9	1 591	12	4 423	19	14 120	23	32 773	27	87 215	6	39 565	782
5	870	9	3 228	8	5 016	6	9 112	8	28 687	.	.	783
205	31 395	70	22 154	46	31 532	30	40 798	10	26 652	5	30 043	79
201	30 853	5	30 043	791
156	23 886	7911
45	6 967	13	4 227	11	7 962	13	18 064	7	19 050	.	.	7912
4	542	-	-	799
58	9 552	37	13 702	33	23 678	30	41 629	15	43 950	15	110 529	80
40	6 673	31	11 481	27	19 307	23	32 988	15	43 950	15	110 529	801
5	723	-	-	-	-	802
13	2 156	-	-	-	-	803
931	148 855	318	110 956	228	160 444	102	140 508	68	202 050	17	114 755	81
313	46 911	109	36 946	77	54 803	21	28 197	10	27 486	.	.	811
398	66 085	88	30 863	66	47 427	39	53 472	31	90 726	.	.	812
87	13 920	59	21 118	48	34 414	28	37 594	.	.	6	42 094	8121
271	45 725	13	4 152	9	6 575	8122
263	44 341	9	2 501	-	-	-	-	-	-	-	-	81221
8	1 385	4	1 651	9	6 575	81229
40	6 440	16	5 594	9	6 438	-	-	8129
4	496	-	-	.	.	-	-	81291
15	2 522	6	2 133	3	2 431	3	4 023	-	-	-	-	81292
21	3 421	-	-	-	-	81299
220	35 858	121	43 147	85	58 214	42	58 839	27	83 839	.	.	813
220	35 858	121	43 147	85	58 214	42	58 839	27	83 839	.	.	8130
188	30 853	106	37 781	80	54 682	81301
32	5 005	15	5 366	5	3 532	-	-	81309
331	51 174	158	55 693	135	95 252	74	103 241	45	131 994	14	97 504	82
42	6 033	15	5 004	10	7 632	-	-	821
30	4 392	5	1 680	6	4 414	-	-	8211
12	1 641	10	3 324	4	3 218	-	-	.	.	-	-	8219

Noch: 7. Umsatzsteuerpflichtige und deren Lieferungen und Leistungen 2016 nach Umsatzgrößenklassen
und nach wirtschaftlicher Gliederung

WZ- Nr.	Wirtschaftliche Gliederung	Steuer- pflichtige	Lieferungen und Leistungen ¹⁾	über 17 500 bis 50 000		50 000 bis 100 000	
		Anzahl	1 000 EUR	Anzahl	1 000 EUR	Anzahl	1 000 EUR
822	Call Center	29	43 137	8	285	.	.
823	Messe-, Ausstellungs- und Kongressveranstalter	286	216 269	107	3 699	60	4 161
829	Erbringung sonstiger wirtschaftlicher Dienstleistungen für Unternehmen und Privatpersonen	992	796 262	249	7 903	179	12 948
8291	Inkassobüros und Auskunftfeien	26	58 545
82911	Inkassobüros	.	.	8	220	.	.
82912	Auskunftfeien
8292	Abfüllen und Verpacken	20	35 238
8299	Erbringung sonstiger wirtschaftlicher Dienstleistungen für Unternehmen und Privatpersonen a. n. g.	946	702 479	237	7 570	174	12 571
82991	Versteigerungsgewerbe	.	.	-	-	3	179
82999	Erbringung von anderen wirtschaftlichen Dienstleistungen für Unternehmen und Privatpersonen a. n. g.	.	.	237	7 570	171	12 392
P	Erziehung und Unterricht	1 774	595 909	716	23 257	516	36 688
85	Erziehung und Unterricht	1 774	595 909	716	23 257	516	36 688
852	Grundschulen	.	.	-	-	.	.
853	Weiterführende Schulen	97	94 945	43	1 320	25	1 707
8531	Allgemein bildende weiterführende Schulen	.	.	-	-	-	-
8532	Berufsbildende weiterführende Schulen	.	.	43	1 320	25	1 707
854	Tertiärer und post-sekundärer, nicht tertiärer Unterricht	72	72 798	32	970	17	1 173
8541	Post-sekundärer, nicht tertiärer Unterricht	58	4 251	.	.	17	1 173
8542	Tertiärer Unterricht	14	68 547	.	.	-	-
85421	Universitäten	3	46 066	-	-	-	-
85422	Allgemeine Fachhochschulen	.	.	-	-	-	-
85424	Berufsakademien, Fachakademien, Schulen des Gesundheitswesens	-	-
855	Sonstiger Unterricht	.	.	637	20 862	471	33 575
8551	Sport- und Freizeitunterricht	.	.	168	5 268	67	4 622
8552	Kulturunterricht	92	10 751	41	1 214	31	2 356
8553	Fahr- und Flugschulen	587	65 923	175	6 186	226	16 157
8559	Sonstiger Unterricht a. n. g.	613	319 957	253	8 194	147	10 439
85591	Allgemeine und politische Erwachsenenbildung	17	8 247	.	.	5	371
85592	Berufliche Erwachsenenbildung	406	287 516	142	4 536	96	6 845
85599	Unterricht a. n. g.	190	24 194	.	.	46	3 223
856	Erbringung von Dienstleistungen für den Unterricht	10	1 567	4	105	.	.
Q	Gesundheits- und Sozialwesen	2 206	3 383 005	683	21 125	384	26 986
86	Gesundheitswesen	1 807	2 323 756	579	17 866	311	21 719
861	Krankenhäuser	51	1 634 454	.	.	4	283
8610	Krankenhäuser	51	1 634 454	.	.	4	283
86101	Krankenhäuser (ohne Hochschulkliniken, Vorsorge- und Rehabilitationskliniken)
86102	Hochschulkliniken	.	.	-	-	-	-
86103	Vorsorge- und Rehabilitationskliniken	13	156 166
862	Arzt- und Zahnarztpraxen	710	371 668	147	4 488	83	5 732
8621	Arztpraxen für Allgemeinmedizin	179	65 427	46	1 479	27	1 933
8622	Facharztpraxen	284	175 307	71	2 068	34	2 346
8623	Zahnarztpraxen	247	130 934	30	942	22	1 454
869	Gesundheitswesen a. n. g.	1 046	317 634	.	.	224	15 705
8690	Gesundheitswesen a. n. g.	1 046	317 634	.	.	224	15 705

1) ohne Umsatzsteuer

Darunter in Umsatzgrößenklassen von ... bis unter ... EUR												WZ- Nr.
100 000 bis 250 000		250 000 bis 500 000		500 000 bis 1 Mill.		1 Mill. bis 2 Mill.		2 Mill. bis 5 Mill.		5 Mill. bis 10 Mill.		
Anzahl	1 000 EUR	Anzahl	1 000 EUR	Anzahl	1 000 EUR	Anzahl	1 000 EUR	Anzahl	1 000 EUR	Anzahl	1 000 EUR	
3	591	4	1 452	3	2 292	822
54	8 394	28	9 992	19	13 422	7	8 729	6	18 051	.	.	823
232	36 156	111	39 245	103	71 906	62	87 503	35	100 985	9	67 922	829
.	.	.	.	4	2 629	-	-	4	12 371	-	-	8291
.	-	-	.	.	-	-	82911
-	-	-	-	.	.	-	-	.	.	-	-	82912
6	773	.	.	3	2 133	3	4 814	8292
.	.	107	37 922	96	67 144	59	82 689	8299
.	.	7	2 541	6	4 229	.	.	-	-	-	-	82991
220	34 264	100	35 381	90	62 915	82999
321	49 625	88	31 151	58	41 930	30	41 328	24	79 688	15	112 260	P
321	49 625	88	31 151	58	41 930	30	41 328	24	79 688	15	112 260	85
-	-	-	-	-	-	-	-	-	-	-	-	852
.	853
-	-	-	-	-	-	-	-	-	-	.	.	8531
.	8532
8	1 143	.	.	3	2 259	4	29 771	854
8	1 143	-	-	-	-	-	-	8541
-	-	-	-	4	29 771	8542
-	-	-	-	-	-	-	-	-	-	.	.	85421
-	-	-	-	.	.	3	3 744	85422
-	-	-	-	-	-	-	-	85424
296	45 531	85	30 095	51	37 195	24	33 877	18	59 335	.	.	855
52	7 874	7	2 392	-	-	8551
11	1 682	5	1 824	-	-	-	-	8552
140	21 259	32	10 740	-	-	-	-	8553
93	14 716	41	15 140	31	22 712	19	25 554	8559
7	1 056	-	-	-	-	-	-	-	-	.	.	85591
64	9 963	35	12 944	28	20 850	15	20 207	15	52 821	8	61 724	85592
22	3 697	6	2 196	3	1 861	4	5 347	.	.	-	-	85599
.	-	-	-	-	-	-	856
383	61 640	318	113 211	223	155 454	95	130 429	55	161 203	21	144 286	Q
313	50 432	292	104 287	188	128 961	63	86 271	34	94 128	11	78 841	86
7	1 109	7	2 379	4	3 034	7	10 308	3	8 566	6	44 664	861
7	1 109	7	2 379	4	3 034	7	10 308	3	8 566	6	44 664	8610
4	613	3	8 566	.	.	86101
-	-	-	-	-	-	-	-	-	-	.	.	86102
3	495	-	-	.	.	86103
96	16 743	171	62 732	144	98 878	41	54 390	24	65 517	.	.	862
25	4 369	45	15 958	20	13 027	11	14 877	5	13 785	-	-	8621
46	7 652	66	24 291	39	26 224	13	18 653	11	30 885	.	.	8622
25	4 722	60	22 483	85	59 627	17	20 859	8	20 846	-	-	8623
210	32 580	114	39 175	40	27 049	15	21 573	7	20 045	.	.	869
210	32 580	114	39 175	40	27 049	15	21 573	7	20 045	.	.	8690

Noch: 7. Umsatzsteuerpflichtige und deren Lieferungen und Leistungen 2016 nach Umsatzgrößenklassen
und nach wirtschaftlicher Gliederung

WZ- Nr.	Wirtschaftliche Gliederung	Steuer- pflichtige	Lieferungen und Leistungen ¹⁾	über 17 500 bis 50 000		50 000 bis 100 000	
		Anzahl	1 000 EUR	Anzahl	1 000 EUR	Anzahl	1 000 EUR
86901	Praxen von psychologischen Psychotherapeutinnen und -therapeuten	125	17 116	49	1 638	27	1 856
86902	Massagepraxen, Krankengymnastikpraxen, Praxen von medizinischen Bademeisterinnen und Bademeistern, Hebammen und Entbindungspflegern sowie von verwandten Berufen	282	48 940	95	2 846	50	3 553
86903	Heilpraktikerpraxen	35	5 022	17	570	10	698
86909	Sonstige selbstständige Tätigkeiten im Gesundheitswesen	604	246 556	.	.	137	9 598
87	Heime (ohne Erholungs- und Ferienheime)	70	428 929	12	405	6	477
871	Pflegeheime	49	400 455	8	277	.	.
873	Altenheime; Alten- und Behindertenwohnheime	14	18 114
879	Sonstige Heime (ohne Erholungs- und Ferienheime)	7	10 361	.	.	-	-
88	Sozialwesen (ohne Heime)	329	630 320	92	2 854	67	4 790
881	Soziale Betreuung älterer Menschen und Behinderter	128	57 955	48	1 403	33	2 392
8810	Soziale Betreuung älterer Menschen und Behinderter	128	57 955	48	1 403	33	2 392
88101	Ambulante soziale Dienste	93	30 202	38	1 119	25	1 839
88102	Sonstige soziale Betreuung älterer Menschen und Behinderter	35	27 753	10	284	8	553
889	Sonstiges Sozialwesen (ohne Heime)	201	572 365	44	1 451	34	2 398
8891	Tagesbetreuung von Kindern	8	997	3	84	.	.
8899	Sonstiges Sozialwesen a. n. g.	193	571 368	41	1 367	.	.
R	Kunst, Unterhaltung und Erholung	4 101	1 287 748	1 904	61 011	889	61 839
90	Kreative, künstlerische und unterhaltende Tätigkeiten	2 165	285 969	1 249	39 927	521	35 795
900	Kreative, künstlerische und unterhaltende Tätigkeiten	2 165	285 969	1 249	39 927	521	35 795
9001	Darstellende Kunst	497	49 253	275	8 809	128	8 964
90011	Theaterensembles	6	3 738
90012	Ballettgruppen, Orchester, Kapellen und Chöre	35	6 763
90013	Selbstständige Artistinnen und Artisten, Zirkusgruppen	33	3 072	19	667	9	652
90014	Selbstständige Bühnen-, Film-, Hörfunk- und Fernsehkünstlerinnen und -künstler sowie sonstige darstellende Kunst	423	35 679	234	7 510	112	7 818
9002	Erbringung von Dienstleistungen für die darstellende Kunst	98	32 064	43	1 408	14	976
9003	Künstlerisches und schriftstellerisches Schaffen	1 493	104 680	917	29 286	374	25 508
90031	Selbstständige Komponistinnen, Komponisten, Musikbearbeiterinnen und Musikbearbeiter	96	7 912	59	1 867	18	1 275
90032	Selbstständige Schriftstellerinnen und Schriftsteller	142	8 882	94	2 953	32	2 193
90033	Selbstständige bildende Künstlerinnen und Künstler	432	34 474	281	8 906	96	6 762
90034	Selbstständige Restauratorinnen und Restauratoren	174	16 227	78	2 594	48	3 242
90035	Selbstständige Journalistinnen und Journalisten, Pressefotografinnen und Pressefotografen	649	37 184	405	12 966	180	12 036
9004	Betrieb von Kultur- und Unterhaltungseinrichtungen	77	99 972	14	423	5	347
90041	Theater- und Konzertveranstalter	59	62 349
90042	Opern- und Schauspielhäuser, Konzerthallen und ähnliche Einrichtungen	6	31 102	-	-	-	-
90043	Varietés und Kleinkunstbühnen	12	6 521
91	Bibliotheken, Archive, Museen, botanische und zoologische Gärten	45	56 094	6	170	9	678
910	Bibliotheken, Archive, Museen, botanische und zoologische Gärten	45	56 094	6	170	9	678
9101	Bibliotheken und Archive	-	-
9102	Museen	6	469
9103	Betrieb von historischen Stätten und Gebäuden und ähnlichen Attraktionen	4	935	-	-	.	.

1) ohne Umsatzsteuer

Darunter in Umsatzgrößenklassen von ... bis unter ... EUR												WZ- Nr.
100 000 bis 250 000		250 000 bis 500 000		500 000 bis 1 Mill.		1 Mill. bis 2 Mill.		2 Mill. bis 5 Mill.		5 Mill. bis 10 Mill.		
Anzahl	1 000 EUR	Anzahl	1 000 EUR	Anzahl	1 000 EUR	Anzahl	1 000 EUR	Anzahl	1 000 EUR	Anzahl	1 000 EUR	
33	5 254	-	-	-	-	86901
62	10 885	59	20 277	-	-	-	-	86902
3	382	-	-	-	-	86903
112	16 058	40	14 280	23	15 860	10	14 262	7	20 045	.	.	86909
9	1 317	7	2 361	6	4 443	10	15 490	8	26 848	4	22 900	87
6	846	6	9 730	5	19 301	4	22 900	871
3	471	-	-	873
-	-	-	-	-	-	879
61	9 892	19	6 562	29	22 049	22	28 669	13	40 227	6	42 545	88
25	3 884	4	1 367	7	5 355	5	6 220	881
25	3 884	4	1 367	7	5 355	5	6 220	8810
14	2 244	5	6 220	3	7 452	.	.	88101
11	1 640	-	-	.	.	-	-	88102
36	6 008	15	5 195	22	16 694	17	22 448	889
.	.	.	.	-	-	-	-	-	-	-	-	8891
.	.	.	.	22	16 694	17	22 448	8899
698	109 554	296	102 739	180	121 258	63	86 042	45	134 612	20	153 884	R
272	40 486	59	20 113	32	21 560	11	15 292	.	.	7	49 832	90
272	40 486	59	20 113	32	21 560	11	15 292	.	.	7	49 832	900
69	10 242	11	3 962	8	5 983	3	4 204	3	7 089	-	-	9001
-	-	-	-	-	-	-	-	90011
.	-	-	90012
.	.	-	-	-	-	.	.	-	-	-	-	90013
60	9 011	.	.	5	3 567	-	-	.	.	-	-	90014
24	3 735	8	2 831	4	2 540	9002
157	22 830	29	9 740	12	7 248	.	.	-	-	.	.	9003
13	2 049	.	.	-	-	.	.	-	-	-	-	90031
11	1 820	-	-	-	-	-	-	90032
44	6 426	6	1 985	-	-	.	.	90033
37	5 496	7	2 343	4	2 552	-	-	-	-	-	-	90034
52	7 040	7	2 347	5	2 796	-	-	-	-	-	-	90035
22	3 678	11	3 580	8	5 789	3	4 583	9	28 563	.	.	9004
16	2 754	6	2 067	8	5 789	.	.	6	18 292	.	.	90041
.	.	.	.	-	-	-	-	90042
.	.	.	.	-	-	-	-	.	.	-	-	90043
6	967	13	3 978	3	1 658	3	4 171	91
6	967	13	3 978	3	1 658	3	4 171	910
-	-	-	-	-	-	-	-	9101
6	967	-	-	.	.	9102
-	-	.	.	-	-	-	-	-	-	-	-	9103

Noch: 7. Umsatzsteuerpflichtige und deren Lieferungen und Leistungen 2016 nach Umsatzgrößenklassen
und nach wirtschaftlicher Gliederung

WZ-Nr.	Wirtschaftliche Gliederung	Steuerpflichtige	Lieferungen und Leistungen ¹⁾	Umsatzgrößenklassen			
				über 17 500 bis 50 000		50 000 bis 100 000	
		Anzahl	1 000 EUR	Anzahl	1 000 EUR	Anzahl	1 000 EUR
9104	Botanische und zoologische Gärten sowie Naturparks	10	14 746	-	-	.	.
92	Spiel-, Wett- und Lotteriewesen	169	426 645	16	560	22	1 711
920	Spiel-, Wett- und Lotteriewesen	169	426 645	16	560	22	1 711
9200	Spiel-, Wett- und Lotteriewesen	169	426 645	16	560	22	1 711
92001	Spielhallen und Betrieb von Spielautomaten	.	.	12	396	18	1 416
92002	Spielbanken und Spielklubs	.	.	-	-	-	-
92003	Wett-, Toto- und Lotteriewesen	.	.	4	164	4	295
93	Erbringung von Dienstleistungen des Sports, der Unterhaltung und der Erholung	1 722	519 040	633	20 354	337	23 655
931	Erbringung von Dienstleistungen des Sports	790	312 474	260	8 202	140	9 866
9311	Betrieb von Sportanlagen	150	74 279	29	915	17	1 207
9312	Sportvereine	265	133 631	143	4 529	53	3 687
9313	Fitnesszentren	242	73 353	39	1 225	40	2 871
9319	Erbringung von sonstigen Dienstleistungen des Sports	133	31 211	49	1 532	30	2 101
932	Erbringung von sonstigen Dienstleistungen der Unterhaltung und der Erholung	932	206 566	373	12 152	197	13 789
9321	Vergnügungs- und Themenparks	103	26 887	15	553	24	1 693
9329	Erbringung von Dienstleistungen der Unterhaltung und der Erholung a. n. g.	829	179 679	358	11 599	173	12 096
S	Erbringung von sonstigen Dienstleistungen	16 649	2 834 647	7 388	237 543	4 433	312 821
94	Interessenvertretungen sowie kirchliche und sonstige religiöse Vereinigungen (ohne Sozialwesen und Sport)	588	323 567	200	6 544	139	10 087
941	Wirtschafts- und Arbeitgeberverbände, Berufsorganisationen	40	25 656	11	343	7	562
9411	Wirtschafts- und Arbeitgeberverbände	22	21 971	5	149	3	208
9412	Berufsorganisationen	18	3 685	6	194	4	353
949	Kirchliche Vereinigungen; politische Parteien sowie sonstige Interessenvertretungen und Vereinigungen a. n. g.	548	297 911	189	6 201	132	9 526
9491	Kirchliche und sonstige religiöse Vereinigungen	.	.	9	328	9	635
9492	Politische Parteien und Vereinigungen	.	.	-	-	-	-
9499	Sonstige Interessenvertretungen und Vereinigungen a. n. g.	505	173 196	180	5 873	123	8 891
94991	Organisationen der Bildung, Wissenschaft und Forschung	75	24 879	19	600	15	1 075
94992	Organisationen der Kultur	66	17 178	22	746	20	1 448
94993	Verbraucherorganisationen	27	7 493	12	364	4	306
94994	Jugendorganisationen	17	3 411	5	164	4	249
94999	Interessenvertretungen und Vereinigungen a. n. g.	320	120 234	122	3 998	80	5 812
95	Reparatur von Datenverarbeitungsgeräten und Gebrauchsgütern	550	123 528	185	6 163	145	10 013
951	Reparatur von Datenverarbeitungs- und Telekommunikationsgeräten	74	45 952	28	944	13	895
9511	Reparatur von Datenverarbeitungsgeräten und peripheren Geräten	64	39 890	23	783	13	895
9512	Reparatur von Telekommunikationsgeräten	10	6 062	5	161	-	-
952	Reparatur von Gebrauchsgütern	476	77 576	157	5 219	132	9 119
9521	Reparatur von Geräten der Unterhaltungselektronik	27	6 502	10	404	6	380
9522	Reparatur von elektrischen Haushaltsgeräten und Gartengeräten	72	16 902	19	655	13	934
9523	Reparatur von Schuhen und Lederwaren	75	6 709	32	1 060	21	1 386
9524	Reparatur von Möbeln und Einrichtungsgegenständen	31	5 409	10	353	11	740
9525	Reparatur von Uhren und Schmuck	87	10 052	28	960	28	1 972
9529	Reparatur von sonstigen Gebrauchsgütern	184	32 001	58	1 786	53	3 707

1) ohne Umsatzsteuer

Darunter in Umsatzgrößenklassen von ... bis unter ... EUR												WZ- Nr.
100 000 bis 250 000		250 000 bis 500 000		500 000 bis 1 Mill.		1 Mill. bis 2 Mill.		2 Mill. bis 5 Mill.		5 Mill. bis 10 Mill.		
Anzahl	1 000 EUR	Anzahl	1 000 EUR	Anzahl	1 000 EUR	Anzahl	1 000 EUR	Anzahl	1 000 EUR	Anzahl	1 000 EUR	
-	-	5	1 508	9104
47	8 205	35	13 407	25	16 293	15	20 640	4	8 925	.	.	92
47	8 205	35	13 407	25	16 293	15	20 640	4	8 925	.	.	920
47	8 205	35	13 407	25	16 293	15	20 640	4	8 925	.	.	9200
.	.	.	.	22	13 964	15	20 640	4	8 925	3	24 986	92001
.	.	-	-	-	-	-	-	-	-	.	.	92002
4	590	.	.	3	2 329	-	-	-	-	-	-	92003
373	59 895	189	65 241	120	81 746	34	45 939	27	82 861	6	45 361	93
175	27 639	102	35 595	76	51 923	17	22 632	14	42 960	.	.	931
37	5 838	30	10 236	22	15 341	7	9 567	9311
41	6 108	16	5 428	5	3 414	-	-	9312
68	10 897	45	16 172	41	27 815	-	-	9313
29	4 797	11	3 759	8	5 352	-	-	9319
198	32 256	87	29 646	44	29 824	17	23 307	13	39 900	.	.	932
50	7 993	11	3 775	.	.	-	-	-	-	-	-	9321
148	24 263	76	25 871	.	.	17	23 307	13	39 900	.	.	9329
3 365	521 677	1 099	375 639	217	149 885	82	111 653	40	115 427	14	108 416	S
125	19 298	57	19 870	29	20 272	16	21 833	11	35 840	7	53 022	94
8	1 170	6	2 443	4	2 311	-	-	941
3	442	6	2 443	.	.	-	-	.	.	-	-	9411
5	727	-	-	-	-	-	-	9412
117	18 129	51	17 428	25	17 961	7	53 022	949
.	.	-	-	3	2 255	9491
.	.	-	-	-	-	-	-	-	-	-	-	9492
106	16 563	51	17 428	22	15 706	9	12 869	8	23 828	.	.	9499
20	3 157	15	4 890	3	2 792	94991
11	1 576	6	2 147	-	-	94992
7	1 173	-	-	.	.	-	-	94993
5	742	-	-	-	-	94994
63	9 916	27	9 417	14	9 044	5	7 288	.	.	4	32 585	94999
127	20 065	60	21 085	18	12 785	9	11 272	95
17	2 787	8	2 757	4	2 807	951
.	-	-	.	.	9511
.	-	-	.	.	-	-	9512
110	17 278	52	18 328	14	9 978	-	-	952
6	967	.	.	-	-	-	-	.	.	-	-	9521
22	3 628	12	4 436	.	.	3	3 764	.	.	-	-	9522
18	2 539	-	-	-	-	-	-	9523
4	722	-	-	-	-	9524
21	3 413	9	.	.	.	-	-	-	-	-	-	9525
39	6 010	20	6 943	9	6 423	-	-	9529

Noch: 7. Umsatzsteuerpflichtige und deren Lieferungen und Leistungen 2016 nach Umsatzgrößenklassen
und nach wirtschaftlicher Gliederung

WZ- Nr.	Wirtschaftliche Gliederung	Steuer- pflichtige	Lieferungen und Leistungen ¹⁾	über 17 500 bis 50 000		50 000 bis 100 000	
		Anzahl	1 000 EUR	Anzahl	1 000 EUR	Anzahl	1 000 EUR
96	Erbringung von sonstigen überwiegend persönlichen Dienstleistungen	15 511	2 387 551	7 003	224 836	4 149	292 720
960	Erbringung von sonstigen überwiegend persönlichen Dienstleistungen	15 511	2 387 551	7 003	224 836	4 149	292 720
9601	Wäscherei und chemische Reinigung	215	95 998	59	2 038	48	3 503
9602	Frisör- und Kosmetiksalons	4 133	423 809	1 796	56 914	1 174	83 891
96021	Frisörsalons	2 696	336 835	872	28 492	848	61 616
96022	Kosmetiksalons	1 437	86 974	924	28 422	326	22 275
9603	Bestattungswesen	233	82 350	22	690	32	2 355
96031	Bestattungsinstitute	213	78 959	13	402	25	1 860
96032	Friedhöfe und Krematorien	20	3 390	9	289	7	494
9604	Saunas, Solarien, Bäder u. Ä.	116	33 665	35	1 117	26	1 870
9609	Erbringung von sonstigen Dienstleistungen a. n. g.	10 814	1 751 729	5 091	164 077	2 869	201 101

1) ohne Umsatzsteuer

Darunter in Umsatzgrößenklassen von ... bis unter ... EUR												WZ- Nr.
100 000 bis 250 000		250 000 bis 500 000		500 000 bis 1 Mill.		1 Mill. bis 2 Mill.		2 Mill. bis 5 Mill.		5 Mill. bis 10 Mill.		
Anzahl	1 000 EUR	Anzahl	1 000 EUR	Anzahl	1 000 EUR	Anzahl	1 000 EUR	Anzahl	1 000 EUR	Anzahl	1 000 EUR	
3 113	482 314	982	334 684	170	116 829	57	78 548	96
3 113	482 314	982	334 684	170	116 829	57	78 548	960
54	8 491	27	9 480	16	10 867	.	.	4	9 519	4	30 876	9601
931	139 359	143	47 812	54	36 784	26	37 698	9	21 350	-	-	9602
767	114 415	128	43 189	9	21 350	-	-	96021
164	24 944	15	4 624	-	-	-	-	96022
70	12 565	59	20 780	36	25 682	-	-	9603
70	12 565	-	-	96031
-	-	-	-	-	-	-	-	96032
27	4 288	14	4 931	8	5 913	3	4 272	3	11 274	-	-	9604
2 031	317 611	739	251 679	56	37 583	14	18 845	7	20 572	.	.	9609

8. Umsatzsteuerpflichtige und deren Lieferungen und Leistungen 2016 nach Rechtsformen und nach wirtschaftlicher Gliederung

WZ-Nr.	Wirtschaftliche Gliederung	Steuerpflichtige	Lieferungen und Leistungen ¹⁾	Davon	
				Einzelunternehmen	
		Anzahl	1 000 EUR	Anzahl	1 000 EUR
A - S	Wirtschaftszweige insgesamt	148 847	130 714 134	108 688	27 004 973
A	Land- und Forstwirtschaft, Fischerei	3 192	2 413 919	2 153	456 387
01	Landwirtschaft, Jagd und damit verbundene Tätigkeiten	2 871	2 234 236	1 911	389 605
011	Anbau einjähriger Pflanzen	504	241 571	386	104 134
012	Anbau mehrjähriger Pflanzen	82	104 861	.	.
013	Betrieb von Baumschulen sowie Anbau von Pflanzen zu Vermehrungszwecken	104	36 316	82	23 695
014	Tierhaltung	350	378 588	224	32 747
015	Gemischte Landwirtschaft	1 512	1 214 489	999	178 390
016	Erbringung von landwirtschaftlichen Dienstleistungen
017	Jagd, Fallenstellerei und damit verbundene Tätigkeiten
02	Forstwirtschaft und Holzeinschlag	.	.	216	58 950
021	Forstwirtschaft
022	Holzeinschlag	57	100 584	.	.
023	Sammeln von wild wachsenden Produkten (ohne Holz)	-	-	-	-
024	Erbringung von Dienstleistungen für Forstwirtschaft und Holzeinschlag	145	54 762	122	37 034
03	Fischerei und Aquakultur	.	.	26	7 832
031	Fischerei
032	Aquakultur
B	Bergbau und Gewinnung von Steinen und Erden	75	180 119	9	3 365
05	Kohlenbergbau	-	-	-	-
051	Steinkohlenbergbau	-	-	-	-
052	Braunkohlenbergbau	-	-	-	-
06	Gewinnung von Erdöl und Erdgas	-	-	-	-
061	Gewinnung von Erdöl	-	-	-	-
062	Gewinnung von Erdgas	-	-	-	-
07	Erzbergbau	.	.	-	-
071	Eisenerzbergbau	.	.	-	-
072	NE-Metallerzbergbau	.	.	-	-
08	Gewinnung von Steinen und Erden, sonstiger Bergbau	.	.	9	3 365
081	Gewinnung von Natursteinen, Kies, Sand, Ton und Kaolin	64	125 175	.	.
089	Sonstiger Bergbau; Gewinnung von Steinen und Erden a. n. g.
09	Erbringung von Dienstleistungen für den Bergbau und die Gewinnung von Steinen und Erden	4	44 784	-	-
091	Erbringung von Dienstleistungen für die Gewinnung von Erdöl und Erdgas	-	-	-	-
099	Erbringung von Dienstleistungen für den sonstigen Bergbau und die Gewinnung von Steinen und Erden	4	44 784	-	-
C	Verarbeitendes Gewerbe	12 290	34 306 108	7 127	2 427 952
10	Herstellung von Nahrungs- und Futtermitteln	1 920	3 255 480	1 519	700 681
101	Schlachten und Fleischverarbeitung	519	1 088 728	405	182 471
102	Fischverarbeitung	13	49 671	.	.
103	Obst- und Gemüseverarbeitung	51	167 681	24	8 641
104	Herstellung von pflanzlichen und tierischen Ölen und Fetten	10	19 018	.	.
105	Milchverarbeitung	56	559 017	32	5 757
106	Mahl- und Schälmühlen, Herstellung von Stärke und Stärkeerzeugnissen	28	84 854	.	.
107	Herstellung von Back- und Teigwaren	1 106	760 380	962	443 633
108	Herstellung von sonstigen Nahrungsmitteln	90	406 475	.	.
109	Herstellung von Futtermitteln	47	119 655	.	.

1) ohne Umsatzsteuer

Umsatzsteuerpflichtige und deren Lieferungen und Leistungen mit der Rechtsform						WZ- Nr.
Personengesellschaften		Kapitalgesellschaften		übrige Rechtsformen		
Anzahl	1 000 EUR	Anzahl	1 000 EUR	Anzahl	1 000 EUR	
13 795	20 640 161	23 154	72 683 390	3 210	10 385 609	A - S
501	406 668	309	794 286	229	756 578	A
469	400 568	283	776 112	208	667 952	01
82	54 752	18	28 431	18	54 254	011
19	20 676	.	.	-	-	012
19	12 071	013
62	125 562	54	189 140	10	31 138	014
234	152 216	125	370 385	154	513 498	015
53	35 291	016
-	-	-	-	-	-	017
.	02
14	1 157	.	.	6	1 128	021
.	.	3	1 218	.	.	022
-	-	-	-	-	-	023
8	2 635	10	11 626	5	3 466	024
.	03
.	.	.	.	-	-	031
.	032
19	82 808	47	93 945	-	-	B
-	-	-	-	-	-	05
-	-	-	-	-	-	051
-	-	-	-	-	-	052
-	-	-	-	-	-	06
-	-	-	-	-	-	061
-	-	-	-	-	-	062
-	-	.	.	-	-	07
-	-	.	.	-	-	071
-	-	.	.	-	-	072
.	.	.	.	-	-	08
.	081
.	089
.	.	.	.	-	-	09
-	-	-	-	-	-	091
.	.	.	.	-	-	099
1 133	8 137 780	3 793	21 262 871	237	2 477 506	C
157	956 033	229	1 255 110	15	343 656	10
41	531 167	70	347 372	3	27 719	101
.	.	8	45 967	-	-	102
.	.	19	59 640	.	.	103
-	-	.	.	-	-	104
.	.	15	207 600	.	.	105
.	106
82	160 613	107
12	45 395	35	327 496	.	.	108
6	32 489	11	70 201	.	.	109

Noch: 8. Umsatzsteuerpflichtige und deren Lieferungen und Leistungen 2016 nach Rechtsformen
und nach wirtschaftlicher Gliederung

WZ- Nr.	Wirtschaftliche Gliederung	Steuer- pflichtige	Lieferungen und Leistungen ¹⁾	Davon	
				Einzelunternehmen	
		Anzahl	1 000 EUR	Anzahl	1 000 EUR
11	Getränkeherstellung	74	248 253	.	.
110	Getränkeherstellung	74	248 253	.	.
12	Tabakverarbeitung	.	.	-	-
120	Tabakverarbeitung	.	.	-	-
13	Herstellung von Textilien	322	664 876	162	31 711
131	Spinnstoffaufbereitung und Spinnerei	7	6 638	.	.
132	Weberei	13	38 997	4	767
133	Veredlung von Textilien und Bekleidung	51	156 452	.	.
139	Herstellung von sonstigen Textilwaren	251	462 789	.	.
14	Herstellung von Bekleidung
141	Herstellung von Bekleidung (ohne Pelzbekleidung)	134	97 426	99	16 347
142	Herstellung von Pelzwaren	7	789	.	.
143	Herstellung von Bekleidung aus gewirktem und gestricktem Stoff
15	Herstellung von Leder, Lederwaren und Schuhen	100	55 612	.	.
151	Herstellung von Leder und Lederwaren (ohne Herstellung von Lederbekleidung)	58	46 045	.	.
152	Herstellung von Schuhen	42	9 567	37	8 121
16	Herstellung von Holz-, Flecht-, Korb- und Korkwaren (ohne Möbel)	917	842 983	682	163 167
161	Säge-, Hobel- und Holzimprägnierwerke	105	386 720	76	22 112
162	Herstellung von sonstigen Holz-, Kork-, Flecht- und Korbwaren (ohne Möbel)	812	456 263	606	141 055
17	Herstellung von Papier, Pappe und Waren daraus	97	601 246	.	.
171	Herstellung von Holz- und Zellstoff, Papier, Karton und Pappe	23	338 780	8	1 336
172	Herstellung von Waren aus Papier, Karton und Pappe	74	262 466	.	.
18	Herstellung von Druckerzeugnissen; Vervielfältigung von bespielten Ton-, Bild- und Datenträgern	399	539 240	.	.
181	Herstellung von Druckerzeugnissen	386	532 251	218	56 200
182	Vervielfältigung von bespielten Ton-, Bild- und Datenträgern	13	6 989	.	.
19	Kokerei und Mineralölverarbeitung	.	.	-	-
191	Kokerei	-	-	-	-
192	Mineralölverarbeitung	.	.	-	-
20	Herstellung von chemischen Erzeugnissen	140	768 336	.	.
201	Herstellung von chemischen Grundstoffen, Düngemitteln und Stickstoffverbindungen, Kunststoffen in Primärformen und synthetischem Kautschuk in Primärformen
202	Herstellung von Schädlingsbekämpfungsmitteln, Pflanzenschutz- und Desinfektionsmitteln	.	.	-	-
203	Herstellung von Anstrichmitteln, Druckfarben und Kitt	13	54 262	.	.
204	Herstellung von Seifen, Wasch-, Reinigungs- und Körperpflegemitteln sowie von Duftstoffen
205	Herstellung von sonstigen chemischen Erzeugnissen	49	268 967	.	.
206	Herstellung von Chemiefasern	.	.	-	-
21	Herstellung von pharmazeutischen Erzeugnissen	23	292 681	.	.
211	Herstellung von pharmazeutischen Grundstoffen	7	67 362	-	-
212	Herstellung von pharmazeutischen Spezialitäten und sonstigen pharmazeutischen Erzeugnissen	16	225 319	.	.
22	Herstellung von Gummi- und Kunststoffwaren	322	1 689 406	87	31 778
221	Herstellung von Gummiwaren	60	69 405	.	.
222	Herstellung von Kunststoffwaren	262	1 620 001	.	.
23	Herstellung von Glas und Glaswaren, Keramik, Verarbeitung von Steinen und Erden	712	1 390 022	457	95 591

1) ohne Umsatzsteuer

Umsatzsteuerpflichtige und deren Lieferungen und Leistungen mit der Rechtsform						WZ- Nr.
Personengesellschaften		Kapitalgesellschaften		übrige Rechtsformen		
Anzahl	1 000 EUR	Anzahl	1 000 EUR	Anzahl	1 000 EUR	
.	11
.	110
.	.	-	-	-	-	12
.	.	-	-	-	-	120
44	197 789	112	431 269	4	4 106	13
-	-	.	.	-	-	131
.	.	.	.	-	-	132
.	.	15	120 516	.	.	133
37	155 316	88	284 404	.	.	139
.	14
.	.	29	59 298	.	.	141
.	.	-	-	-	-	142
-	-	.	.	-	-	143
.	15
.	.	12	11 727	.	.	151
.	152
80	326 844	152	348 835	3	4 137	16
12	236 043	17	128 564	-	-	161
68	90 801	135	220 271	3	4 137	162
.	17
.	.	.	.	-	-	171
.	172
.	.	128	401 539	.	.	18
41	77 188	181
.	.	.	.	-	-	182
.	.	.	.	-	-	19
-	-	-	-	-	-	191
.	.	.	.	-	-	192
.	20
.	201
-	-	.	.	-	-	202
.	.	.	.	-	-	203
.	.	.	.	-	-	204
6	73 809	30	171 323	.	.	205
-	-	.	.	-	-	206
.	.	.	.	-	-	21
.	.	.	.	-	-	211
-	-	.	.	-	-	212
38	318 474	179	1 299 707	18	39 447	22
.	.	16	23 170	4	12 476	221
.	.	163	1 276 537	14	26 971	222
86	366 115	161	909 329	8	18 987	23

Noch: 8. Umsatzsteuerpflichtige und deren Lieferungen und Leistungen 2016 nach Rechtsformen
und nach wirtschaftlicher Gliederung

WZ-Nr.	Wirtschaftliche Gliederung	Steuerpflichtige	Lieferungen und Leistungen ¹⁾	Davon	
				Einzelunternehmen	
		Anzahl	1 000 EUR	Anzahl	1 000 EUR
231	Herstellung von Glas und Glaswaren	94	320 638	.	.
232	Herstellung von feuerfesten keramischen Werkstoffen und Waren
233	Herstellung von keramischen Baumaterialien	23	170 307	.	.
234	Herstellung von sonstigen Porzellan- und keramischen Erzeugnissen	80	56 618	63	6 204
235	Herstellung von Zement, Kalk und gebranntem Gips	.	.	-	-
236	Herstellung von Erzeugnissen aus Beton, Zement und Gips	144	435 138	.	.
237	Be- und Verarbeitung von Naturwerksteinen und Natursteinen a. n. g.	345	123 100	268	59 156
239	Herstellung von Schleifkörpern und Schleifmitteln auf Unterlage sowie sonstigen Erzeugnissen aus nichtmetallischen Mineralien a. n. g.	20	96 159	.	.
24	Metallerzeugung und -bearbeitung	190	1 615 530	90	22 390
241	Erzeugung von Roheisen, Stahl und Ferrolegierungen	49	458 899	33	8 641
242	Herstellung von Stahlrohren, Rohrform-, Rohrverschluss- und Rohrverbindungsstücken aus Stahl	12	28 420	.	.
243	Sonstige erste Bearbeitung von Eisen und Stahl	11	70 074	5	628
244	Erzeugung und erste Bearbeitung von NE-Metallen	66	281 715	40	10 524
245	Gießereien	52	776 421	.	.
25	Herstellung von Metallerzeugnissen	2 583	4 741 864	1 543	547 996
251	Stahl- und Leichtmetallbau	762	1 439 060	399	181 608
252	Herstellung von Metalltanks und -behältern; Herstellung von Heizkörpern und -kesseln für Zentralheizungen	37	114 743	.	.
253	Herstellung von Dampfkesseln (ohne Zentralheizungskessel)	6	34 156	.	.
254	Herstellung von Waffen und Munition	6	2 801	.	.
255	Herstellung von Schmiede-, Press-, Zieh- und Stanzteilen, gewalzten Ringen und pulvermetallurgischen Erzeugnissen	179	764 367	.	.
256	Oberflächenveredlung und Wärmebehandlung; Mechanik a. n. g.	959	896 159	700	202 477
257	Herstellung von Schneidwaren, Werkzeugen, Schlössern und Beschlägen aus unedlen Metallen	217	510 997	115	46 950
259	Herstellung von sonstigen Metallwaren	417	979 581	207	75 901
26	Herstellung von Datenverarbeitungsgeräten, elektronischen und optischen Erzeugnissen	527	4 867 355	171	61 782
261	Herstellung von elektronischen Bauelementen und Leiterplatten	148	3 451 024	31	8 111
262	Herstellung von Datenverarbeitungsgeräten und peripheren Geräten	66	46 360	36	5 367
263	Herstellung von Geräten und Einrichtungen der Telekommunikationstechnik	68	319 474	24	18 060
264	Herstellung von Geräten der Unterhaltungselektronik	32	61 289	.	.
265	Herstellung von Mess-, Kontroll-, Navigations- u. ä. Instrumenten und Vorrichtungen; Herstellung von Uhren	167	767 228	.	.
266	Herstellung von Bestrahlungs- und Elektrotherapiegeräten und elektromedizinischen Geräten	18	34 309	.	.
267	Herstellung von optischen und fotografischen Instrumenten und Geräten	18	166 143	7	3 923
268	Herstellung von magnetischen und optischen Datenträgern	10	21 527	4	630
27	Herstellung von elektrischen Ausrüstungen	353	1 494 166	94	95 247
271	Herstellung von Elektromotoren, Generatoren, Transformatoren, Elektrizitätsverteilungs- und -schaltanlagen	92	580 801	19	69 494

1) ohne Umsatzsteuer

Umsatzsteuerpflichtige und deren Lieferungen und Leistungen mit der Rechtsform						WZ- Nr.
Personengesellschaften		Kapitalgesellschaften		übrige Rechtsformen		
Anzahl	1 000 EUR	Anzahl	1 000 EUR	Anzahl	1 000 EUR	
.	.	31	290 439	.	.	231
-	-	.	.	-	-	232
.	.	5	121 337	-	-	233
.	234
-	-	.	.	-	-	235
47	279 536	46	140 740	.	.	236
28	15 853	49	48 091	-	-	237
3	20 091	12	72 778	.	.	239
12	79 355	80	1 430 632	8	83 152	24
3	1 631	241
.	.	9	23 740	.	.	242
-	-	243
.	.	23	250 905	.	.	244
6	66 922	33	700 665	.	.	245
227	694 135	790	3 405 758	23	93 975	25
77	266 518	280	954 790	6	36 145	251
.	252
.	.	.	.	-	-	253
.	.	.	.	-	-	254
10	97 170	57	631 269	.	.	255
.	256
28	75 871	68	362 184	6	25 992	257
41	64 353	162	815 250	7	24 077	259
44	2 199 343	304	2 575 049	8	31 181	26
.	.	.	.	4	12 131	261
.	.	23	38 881	.	.	262
6	990	38	300 423	-	-	263
.	.	14	47 710	.	.	264
12	75 602	105	661 819	.	.	265
.	.	12	32 758	-	-	266
.	.	.	.	-	-	267
.	268
31	420 481	215	932 881	13	45 557	27
.	.	63	339 846	.	.	271

Noch: 8. Umsatzsteuerpflichtige und deren Lieferungen und Leistungen 2016 nach Rechtsformen
und nach wirtschaftlicher Gliederung

WZ- Nr.	Wirtschaftliche Gliederung	Steuer- pflichtige	Lieferungen und Leistungen ¹⁾	Davon	
				Einzelunternehmen	
		Anzahl	1 000 EUR	Anzahl	1 000 EUR
272	Herstellung von Batterien und Akkumulatoren	13	314 966	.	.
273	Herstellung von Kabeln und elektrischem Installationsmaterial	56	224 897	.	.
274	Herstellung von elektrischen Lampen und Leuchten	53	165 174	.	.
275	Herstellung von Haushaltsgeräten	8	25 064	.	.
279	Herstellung von sonstigen elektrischen Ausrüstungen und Geräten a. n. g.	131	183 264	36	9 585
28	Maschinenbau	873	6 241 835	259	139 879
281	Herstellung von nicht wirtschaftszweigspezifischen Maschinen	112	1 813 501	26	20 847
282	Herstellung von sonstigen nicht wirtschaftszweig- spezifischen Maschinen	359	1 863 691	118	53 277
283	Herstellung von land- und forstwirtschaftlichen Maschinen	23	90 519	7	2 345
284	Herstellung von Werkzeugmaschinen	113	638 332	32	14 580
289	Herstellung von Maschinen für sonstige bestimmte Wirtschaftszweige	266	1 835 792	76	48 830
29	Herstellung von Kraftwagen und Kraftwagenteilen	259	2 576 049	.	.
291	Herstellung von Kraftwagen und Kraftwagenmotoren	10	32 591	-	-
292	Herstellung von Karosserien, Aufbauten und Anhängern	75	249 359	.	.
293	Herstellung von Teilen und Zubehör für Kraftwagen	174	2 294 099	19	9 851
30	Sonstiger Fahrzeugbau	66	384 247	.	.
301	Schiff- und Bootsbau	5	777	.	.
302	Schienenfahrzeugbau
303	Luft- und Raumfahrzeugbau	.	.	3	463
304	Herstellung von militärischen Kampffahrzeugen	-	-	-	-
309	Herstellung von Fahrzeugen a. n. g.	35	11 003	18	4 514
31	Herstellung von Möbeln	489	457 598	.	.
310	Herstellung von Möbeln	489	457 598	.	.
32	Herstellung von sonstigen Waren	1 094	734 291	.	.
321	Herstellung von Münzen, Schmuck u. ä. Erzeugnissen	116	15 661	106	13 501
322	Herstellung von Musikinstrumenten	149	96 492	122	15 289
323	Herstellung von Sportgeräten	23	32 220	.	.
324	Herstellung von Spielwaren	65	30 620	48	6 429
325	Herstellung von medizinischen und zahnmedizinischen Apparaten und Materialien	544	374 628	276	82 873
329	Herstellung von Erzeugnissen a. n. g.	197	184 670	128	36 233
33	Reparatur und Installation von Maschinen und Ausrüstungen	673	706 600	.	.
331	Reparatur von Metallerzeugnissen, Maschinen und Ausrüstungen	383	391 362	.	.
332	Installation von Maschinen und Ausrüstungen a. n. g.	290	315 238	159	46 223
D	Energieversorgung	1 701	14 327 738	.	.
35	Energieversorgung	1 701	14 327 738	.	.
351	Elektrizitätsversorgung	1 602	9 248 965	616	110 369
352	Gasversorgung	42	3 740 416	.	.
353	Wärme- und Kälteversorgung	57	1 338 358	8	2 802
E	Wasserversorgung; Abwasser- und Abfallentsorgung und Beseitigung von Umweltverschmutzungen	504	1 815 510	171	80 259
36	Wasserversorgung	64	454 881	4	659
360	Wasserversorgung	64	454 881	4	659
37	Abwasserentsorgung	38	311 147	.	.
370	Abwasserentsorgung	38	311 147	.	.
38	Sammlung, Behandlung und Beseitigung von Abfällen; Rückgewinnung	371	975 651	148	72 533

1) ohne Umsatzsteuer

Umsatzsteuerpflichtige und deren Lieferungen und Leistungen mit der Rechtsform						WZ- Nr.
Personengesellschaften		Kapitalgesellschaften		übrige Rechtsformen		
Anzahl	1 000 EUR	Anzahl	1 000 EUR	Anzahl	1 000 EUR	
.	.	.	.	-	-	272
6	42 448	35	175 755	.	.	273
.	.	27	122 702	-	-	274
.	275
9	12 151	80	153 254	6	8 275	279
90	1 360 724	509	4 223 098	15	518 134	28
9	35 022	72	1 248 449	5	509 183	281
38	611 283	199	1 195 854	4	3 277	282
.	283
.	284
20	576 816	167	1 205 424	3	4 723	289
.	29
.	291
7	15 011	22	201 585	.	.	292
17	387 759	47	731 263	91	1 165 225	293
.	30
-	-	.	.	-	-	301
.	.	12	75 981	.	.	302
.	303
-	-	-	-	-	-	304
4	1 328	13	5 161	-	-	309
45	109 300	31
45	109 300	310
101	109 419	32
.	321
10	22 625	17	58 578	-	-	322
.	.	13	25 597	-	-	323
.	.	11	20 584	.	.	324
60	42 410	204	248 976	4	370	325
22	40 889	329
.	.	224	485 363	.	.	33
.	.	109	225 691	.	.	331
16	9 342	115	259 673	-	-	332
843	1 359 158	210	12 815 713	.	.	D
843	1 359 158	210	12 815 713	.	.	35
.	.	.	.	13	20 576	351
18	12 187	17	3 710 017	.	.	352
.	.	.	.	4	909	353
60	292 265	230	1 215 772	43	227 215	E
.	.	23	244 403	.	.	36
.	.	23	244 403	.	.	360
7	13 242	23	295 756	.	.	37
7	13 242	23	295 756	.	.	370
49	274 066	168	612 004	6	17 049	38

Noch: 8. Umsatzsteuerpflichtige und deren Lieferungen und Leistungen 2016 nach Rechtsformen
und nach wirtschaftlicher Gliederung

WZ- Nr.	Wirtschaftliche Gliederung	Steuer- pflichtige	Lieferungen und Leistungen ¹⁾	Davon	
				Einzelunternehmen	
		Anzahl	1 000 EUR	Anzahl	1 000 EUR
381	Sammlung von Abfällen	104	403 255	39	21 192
382	Abfallbehandlung und -beseitigung	84	226 536	26	7 160
383	Rückgewinnung	183	345 860	83	44 181
39	Beseitigung von Umweltverschmutzungen und sonstige Entsorgung	31	73 831	.	.
390	Beseitigung von Umweltverschmutzungen und sonstige Entsorgung	31	73 831	.	.
F	Baugewerbe	25 221	12 056 113	19 502	3 883 693
41	Hochbau	1 334	2 255 692	532	219 940
411	Erschließung von Grundstücken; Bauträger	254	680 044	.	.
412	Bau von Gebäuden	1 080	1 575 648	.	.
42	Tiefbau	658	1 461 347	236	113 117
421	Bau von Straßen und Bahnverkehrsstrecken	313	948 208	.	.
422	Leitungstiefbau und Kläranlagenbau	157	250 672	.	.
429	Sonstiger Tiefbau	188	262 467	86	40 313
43	Vorbereitende Baustellenarbeiten, Bauinstallation und sonstiges Ausbaugewerbe	23 229	8 339 074	18 734	3 550 636
431	Abbrucharbeiten und vorbereitende Baustellenarbeiten	503	261 774	357	98 728
432	Bauinstallation	8 272	3 981 823	6 320	1 409 561
433	Sonstiger Ausbau	9 625	2 189 848	8 374	1 299 003
439	Sonstige spezialisierte Bautätigkeiten	4 829	1 905 630	3 683	743 343
G	Handel; Instandhaltung und Reparatur von Kraftfahrzeugen	27 065	28 613 058	20 884	9 689 785
45	Handel mit Kraftfahrzeugen; Instandhaltung und Reparatur von Kraftfahrzeugen	5 554	7 069 427	4 073	1 905 911
451	Handel mit Kraftwagen	1 934	5 109 047	1 237	1 126 940
452	Instandhaltung und Reparatur von Kraftwagen	2 187	827 704	1 720	431 191
453	Handel mit Kraftwagenteilen und -zubehör	1 104	1 009 063	845	264 781
454	Handel mit Krafträdern, Kraftradteilen und -zubehör; Instandhaltung und Reparatur von Krafträdern	329	123 613	271	82 999
46	Großhandel (ohne Handel mit Kraftfahrzeugen)	5 282	9 826 805	3 232	1 241 823
461	Handelsvermittlung	2 343	649 410	1 992	349 265
462	Großhandel mit landwirtschaftlichen Grundstoffen und lebenden Tieren	165	407 570	105	157 665
463	Großhandel mit Nahrungs- und Genussmitteln, Getränken und Tabakwaren	344	1 767 004	169	190 802
464	Großhandel mit Gebrauchs- und Verbrauchsgütern	600	1 116 087	287	129 669
465	Großhandel mit Geräten der Informations- und Kommunikationstechnik	142	1 603 392	23	9 756
466	Großhandel mit sonstigen Maschinen, Ausrüstungen und Zubehör	590	1 488 808	223	161 277
467	Sonstiger Großhandel	795	2 334 824	309	200 721
469	Großhandel ohne ausgeprägten Schwerpunkt	303	459 711	124	42 668
47	Einzelhandel (ohne Handel mit Kraftfahrzeugen)	16 229	11 716 826	13 579	6 542 051
471	Einzelhandel mit Waren verschiedener Art (in Verkaufsräumen)	2 003	1 897 860	1 672	833 956
472	Einzelhandel mit Nahrungs- und Genussmitteln, Getränken und Tabakwaren (in Verkaufsräumen)	1 540	715 918	1 339	444 888
473	Einzelhandel mit Motorenkraftstoffen (Tankstellen)	366	490 585	311	318 783
474	Einzelhandel mit Geräten der Informations- und Kommunikationstechnik (in Verkaufsräumen)	900	700 866	632	204 497

1) ohne Umsatzsteuer

Umsatzsteuerpflichtige und deren Lieferungen und Leistungen mit der Rechtsform						WZ- Nr.
Personengesellschaften		Kapitalgesellschaften		übrige Rechtsformen		
Anzahl	1 000 EUR	Anzahl	1 000 EUR	Anzahl	1 000 EUR	
13	177 096	52	204 967	-	-	381
14	28 851	38	173 476	6	17 049	382
22	68 119	78	233 561	-	-	383
.	.	16	63 609	-	-	39
.	.	16	63 609	-	-	390
1 637	1 615 956	3 774	6 166 098	308	390 366	F
146	260 040	628	1 678 529	28	97 182	41
34	40 760	187	618 483	.	.	411
112	219 281	441	1 060 046	.	.	412
.	.	232	870 226	.	.	42
114	370 303	104	525 428	.	.	421
.	.	63	182 767	.	.	422
37	60 124	65	162 030	-	-	429
.	.	2 914	3 617 343	.	.	43
.	.	110	132 809	.	.	431
489	439 008	1 314	1 894 520	149	238 733	432
485	184 701	749	702 357	17	3 786	433
296	227 904	741	887 657	109	46 726	439
1 893	3 925 655	3 897	12 646 575	391	2 351 043	G
524	1 241 682	902	3 367 515	55	554 319	45
.	.	485	2 846 113	.	.	451
.	.	263	263 220	.	.	452
.	.	132	238 506	.	.	453
36	20 938	22	19 676	-	-	454
320	1 117 602	1 489	6 244 462	241	1 222 917	46
74	35 013	260	251 094	17	14 039	461
13	35 241	35	157 750	12	56 914	462
44	303 164	113	868 365	18	404 673	463
40	242 438	254	660 992	19	82 987	464
14	57 291	95	1 526 781	10	9 564	465
40	66 675	309	1 165 336	18	95 520	466
79	361 004	338	1 493 070	69	280 029	467
16	16 777	85	121 074	78	279 191	469
1 049	1 566 371	1 506	3 034 598	95	573 806	47
.	.	142	424 753	.	.	471
.	.	97	95 177	.	.	472
17	38 012	34	70 266	4	63 524	473
.	.	183	385 683	.	.	474

Noch: 8. Umsatzsteuerpflichtige und deren Lieferungen und Leistungen 2016 nach Rechtsformen
und nach wirtschaftlicher Gliederung

WZ-Nr.	Wirtschaftliche Gliederung	Steuerpflichtige	Lieferungen und Leistungen ¹⁾	Davon	
				Einzelunternehmen	
		Anzahl	1 000 EUR	Anzahl	1 000 EUR
475	Einzelhandel mit sonstigen Haushaltsgeräten, Textilien, Heimwerker- und Einrichtungsbedarf (in Verkaufsräumen)	2 215	1 266 580	1 747	470 364
476	Einzelhandel mit Verlagsprodukten, Sportausrüstungen und Spielwaren (in Verkaufsräumen)	1 178	428 259	993	238 038
477	Einzelhandel mit sonstigen Gütern (in Verkaufsräumen)	5 525	4 566 517	4 799	3 476 579
478	Einzelhandel an Verkaufsständen und auf Märkten	386	53 176	362	48 816
479	Einzelhandel, nicht in Verkaufsräumen, an Verkaufsständen oder auf Märkten	2 116	1 597 065	1 724	506 129
H	Verkehr und Lagerei	4 829	4 441 275	3 703	1 394 865
49	Landverkehr und Transport in Rohrfernleitungen	3 238	2 036 344	2 617	946 150
491	Personenbeförderung im Eisenbahnverkehr	4	947	.	.
492	Güterbeförderung im Eisenbahnverkehr	9	87 481	.	.
493	Sonstige Personenbeförderung im Landverkehr	1 513	651 680	.	.
494	Güterbeförderung im Straßenverkehr, Umzugstransporte	1 712	1 296 237	1 409	721 548
495	Transport in Rohrfernleitungen	-	-	-	-
50	Schifffahrt
501	Personenbeförderung in der See- und Küstenschifffahrt	-	-	-	-
502	Güterbeförderung in der See- und Küstenschifffahrt	-	-	-	-
503	Personenbeförderung in der Binnenschifffahrt	.	.	4	591
504	Güterbeförderung in der Binnenschifffahrt	5	1 858	.	.
51	Luftfahrt
511	Personenbeförderung in der Luftfahrt	11	1 291	.	.
512	Güterbeförderung in der Luftfahrt und Raumtransport	.	.	-	-
52	Lagerei sowie Erbringung von sonstigen Dienstleistungen für den Verkehr	1 094	1 563 652	682	363 919
521	Lagerei	38	114 895	4	2 541
522	Erbringung von sonstigen Dienstleistungen für den Verkehr	1 056	1 448 757	678	361 378
53	Post-, Kurier- und Expressdienste
531	Postdienste von Universaldienstleistungsanbietern	-	-	-	-
532	Sonstige Post-, Kurier- und Expressdienste
I	Gastgewerbe	8 855	2 479 610	7 318	1 338 986
55	Beherbergung	1 971	688 689	1 468	312 004
551	Hotels, Gasthöfe und Pensionen	1 688	625 137	1 299	289 957
552	Ferienunterkünfte und ähnliche Beherbergungsstätten	157	26 472	87	8 276
553	Campingplätze	31	9 865	15	3 462
559	Sonstige Beherbergungsstätten	95	27 214	67	10 309
56	Gastronomie	6 884	1 790 921	5 850	1 026 982
561	Restaurants, Gaststätten, Imbissstuben, Cafés, Eissalons u. Ä.	4 858	1 183 700	4 241	721 775
562	Caterer und Erbringung sonstiger Verpflegungsdienstleistungen	873	389 819	646	160 854
563	Ausschank von Getränken	1 153	217 402	963	144 353
J	Information und Kommunikation	3 761	3 393 052	.	.
58	Verlagswesen	229	692 792	104	21 147
581	Verlegen von Büchern und Zeitschriften; sonstiges Verlagswesen (ohne Software)
582	Verlegen von Software
59	Herstellung, Verleih und Vertrieb von Filmen und Fernsehprogrammen; Kinos; Tonstudios und Verlegen von Musik	272	95 866	141	17 090
591	Herstellung von Filmen und Fernsehprogrammen, deren Verleih und Vertrieb; Kinos	201	68 516	98	11 338

¹⁾ ohne Umsatzsteuer

Umsatzsteuerpflichtige und deren Lieferungen und Leistungen mit der Rechtsform						WZ- Nr.
Personengesellschaften		Kapitalgesellschaften		übrige Rechtsformen		
Anzahl	1 000 EUR	Anzahl	1 000 EUR	Anzahl	1 000 EUR	
154	347 778	301	332 930	13	115 507	475
81	64 088	98	120 569	6	5 563	476
297	381 394	414	647 615	15	60 930	477
12	1 287	8	2 716	4	357	478
130	89 978	229	954 889	33	46 069	479
292	608 621	634	2 287 999	200	149 790	H
158	260 911	49
-	-	491
.	.	.	.	-	-	492
55	27 510	493
.	.	199	339 999	.	.	494
-	-	-	-	-	-	495
.	50
-	-	-	-	-	-	501
-	-	-	-	-	-	502
.	503
-	-	-	-	.	.	504
.	.	.	.	-	-	51
.	.	.	.	-	-	511
-	-	.	.	-	-	512
108	240 969	279	873 364	25	85 400	52
3	1 125	11	40 234	20	70 996	521
105	239 844	268	833 130	5	14 404	522
.	53
-	-	-	-	-	-	531
.	532
748	449 009	710	636 634	79	54 980	I
269	120 420	223	229 543	11	26 721	55
197	111 749	551
.	.	16	10 270	.	.	552
6	1 100	553
.	.	12	14 432	.	.	559
479	328 589	487	407 090	68	28 259	56
.	.	279	209 685	.	.	561
82	69 335	126	155 489	19	4 141	562
.	.	82	41 916	.	.	563
322	652 257	1 387	2 432 514	.	.	J
40	488 214	85	183 431	-	-	58
40	488 214	.	.	-	-	581
-	-	.	.	-	-	582
37	14 412	89	63 694	5	670	59
25	8 379	73	48 129	5	670	591

Noch: 8. Umsatzsteuerpflichtige und deren Lieferungen und Leistungen 2016 nach Rechtsformen
und nach wirtschaftlicher Gliederung

WZ-Nr.	Wirtschaftliche Gliederung	Steuerpflichtige	Lieferungen und Leistungen ¹⁾	Davon	
				Einzelunternehmen	
		Anzahl	1 000 EUR	Anzahl	1 000 EUR
592	Tonstudios; Herstellung von Hörfunkbeiträgen; Verlegen von bespielten Tonträgern und Musikalien	71	27 350	43	5 752
60	Rundfunkveranstalter	27	76 413	.	.
601	Hörfunkveranstalter	17	72 257	.	.
602	Fernsehveranstalter	10	4 156	.	.
61	Telekommunikation	87	108 205	.	.
611	Leitungsgebundene Telekommunikation	18	61 947	.	.
612	Drahtlose Telekommunikation	20	17 286	8	538
613	Satellitentelekommunikation	-	-	-	-
619	Sonstige Telekommunikation	49	28 972	.	.
62	Erbringung von Dienstleistungen der Informationstechnologie	2 788	2 152 770	1 615	200 587
620	Erbringung von Dienstleistungen der Informationstechnologie	2 788	2 152 770	1 615	200 587
63	Informationsdienstleistungen	358	267 006	133	13 268
631	Datenverarbeitung, Hosting und damit verbundene Tätigkeiten; Webportale	66	67 749	.	.
639	Erbringung von sonstigen Informationsdienstleistungen	292	199 257	.	.
K	Erbringung von Finanz- und Versicherungsdienstleistungen	808	581 367	493	46 753
64	Erbringung von Finanzdienstleistungen	155	416 238	.	.
641	Zentralbanken und Kreditinstitute	32	184 356	-	-
642	Beteiligungsgesellschaften	92	136 780	.	.
643	Treuhand- und sonstige Fonds und ähnliche Finanzinstitutionen	3	3 130	-	-
649	Sonstige Finanzierungsinstitutionen	28	91 973	8	814
65	Versicherungen, Rückversicherungen und Pensionskassen (ohne Sozialversicherung)	.	.	-	-
651	Versicherungen	.	.	-	-
652	Rückversicherungen	-	-	-	-
653	Pensionskassen und Pensionsfonds	-	-	-	-
66	Mit Finanz- und Versicherungsdienstleistungen verbundene Tätigkeiten
661	Mit Finanzdienstleistungen verbundene Tätigkeiten	164	107 258	.	.
662	Mit Versicherungsdienstleistungen und Pensionskassen verbundene Tätigkeiten	485	57 637	435	42 230
663	Fondsmanagement	.	.	-	-
L	Grundstücks- und Wohnungswesen	9 132	5 876 616	4 427	1 990 467
68	Grundstücks- und Wohnungswesen	9 132	5 876 616	4 427	1 990 467
681	Kauf und Verkauf von eigenen Grundstücken, Gebäuden und Wohnungen	549	422 367	70	25 756
682	Vermietung, Verpachtung von eigenen oder geleasteten Grundstücken, Gebäuden und Wohnungen	6 335	4 611 027	3 143	1 765 416
683	Vermittlung und Verwaltung von Grundstücken, Gebäuden und Wohnungen für Dritte	2 248	843 222	1 214	199 295
M	Erbringung von freiberuflichen, wissenschaftlichen und technischen Dienstleistungen	18 619	7 931 652	13 876	2 038 867
69	Rechts- und Steuerberatung, Wirtschaftsprüfung	4 289	1 260 989	3 349	578 946
691	Rechtsberatung	2 365	628 693	1 983	327 805
692	Wirtschaftsprüfung und Steuerberatung; Buchführung	1 924	632 296	1 366	251 140
70	Verwaltung und Führung von Unternehmen und Betrieben; Unternehmensberatung	2 506	2 958 889	1 399	204 663
701	Verwaltung und Führung von Unternehmen und Betrieben	551	2 551 945	47	48 232

¹⁾ ohne Umsatzsteuer

Umsatzsteuerpflichtige und deren Lieferungen und Leistungen mit der Rechtsform						WZ- Nr.
Personengesellschaften		Kapitalgesellschaften		übrige Rechtsformen		
Anzahl	1 000 EUR	Anzahl	1 000 EUR	Anzahl	1 000 EUR	
12	6 034	16	15 564	-	-	592
.	.	15	6 301	.	.	60
.	.	8	2 417	.	.	601
.	.	7	3 884	-	-	602
.	.	39	90 757	-	-	61
.	.	8	59 253	-	-	611
4	7 283	8	9 464	-	-	612
-	-	-	-	-	-	613
.	.	23	22 040	-	-	619
.	.	976	1 853 731	.	.	62
.	.	976	1 853 731	.	.	620
34	16 739	183	234 600	8	2 399	63
8	9 517	28	55 440	.	.	631
26	7 222	155	179 160	.	.	639
38	11 182	239	323 595	38	199 837	K
.	.	.	.	32	184 356	64
-	-	-	-	32	184 356	641
.	.	84	134 255	-	-	642
3	3 130	-	-	-	-	643
.	.	.	.	-	-	649
-	-	-	-	.	.	65
-	-	-	-	.	.	651
-	-	-	-	-	-	652
-	-	-	-	-	-	653
.	66
13	3 804	99	84 614	.	.	661
10	1 044	40	14 363	-	-	662
.	.	.	.	-	-	663
2 953	1 070 227	1 568	1 954 351	184	861 570	L
2 953	1 070 227	1 568	1 954 351	184	861 570	68
127	91 775	341	293 075	11	11 761	681
2 539	845 804	489	1 151 280	164	848 527	682
287	132 648	738	509 997	9	1 282	683
1 657	1 025 129	3 023	4 813 934	63	53 722	M
.	.	385	262 602	.	.	69
356	286 485	691
.	692
158	131 573	922	2 595 799	27	26 855	70
44	104 071	436	2 374 809	24	24 833	701

Noch: 8. Umsatzsteuerpflichtige und deren Lieferungen und Leistungen 2016 nach Rechtsformen
und nach wirtschaftlicher Gliederung

WZ- Nr.	Wirtschaftliche Gliederung	Steuer- pflichtige	Lieferungen und Leistungen ¹⁾	Davon	
				Einzelunternehmen	
		Anzahl	1 000 EUR	Anzahl	1 000 EUR
702	Public-Relations- und Unternehmensberatung	1 955	406 944	1 352	156 431
71	Architektur- und Ingenieurbüros; technische, physikalische und chemische Untersuchung	6 983	2 506 789	5 174	782 240
711	Architektur- und Ingenieurbüros	6 771	2 331 002	5 087	762 661
712	Technische, physikalische und chemische Untersuchung	212	175 787	87	19 579
72	Forschung und Entwicklung	370	315 384	156	16 854
721	Forschung und Entwicklung im Bereich Natur-, Ingenieur-, Agrarwissenschaften und Medizin	327	303 924	128	15 008
722	Forschung und Entwicklung im Bereich Rechts-, Wirtschafts- und Sozialwissenschaften sowie im Bereich Sprach-, Kultur- und Kunstwissenschaften	43	11 460	28	1 846
73	Werbung und Marktforschung	1 372	365 878	1 038	147 166
731	Werbung	1 322	347 617	1 009	144 727
732	Markt- und Meinungsforschung	50	18 260	29	2 440
74	Sonstige freiberufliche, wissenschaftliche und technische Tätigkeiten	2 647	402 592	2 354	209 280
741	Ateliers für Textil-, Schmuck-, Grafik- u. ä. Design	652	76 817	573	43 728
742	Fotografie und Fotolabors	518	96 795	487	39 021
743	Übersetzen und Dolmetschen	370	32 263	354	27 843
749	Sonstige freiberufliche, wissenschaftliche und technische Tätigkeiten a. n. g.	1 107	196 717	940	98 688
75	Veterinärwesen	452	121 131	406	99 717
750	Veterinärwesen	452	121 131	406	99 717
N	Erbringung von sonstigen wirtschaftlichen Dienstleistungen	8 065	4 196 686	5 757	1 183 020
77	Vermietung von beweglichen Sachen	1 034	643 914	660	329 530
771	Vermietung von Kraftwagen	239	103 881	184	70 711
772	Vermietung von Gebrauchsgütern	.	.	105	34 115
773	Vermietung von Maschinen, Geräten und sonstigen beweglichen Sachen	631	469 135	371	224 704
774	Leasing von nichtfinanziellen immateriellen Vermögensgegenständen (ohne Copyrights)	.	.	-	-
78	Vermittlung und Überlassung von Arbeitskräften	393	622 018	168	62 855
781	Vermittlung von Arbeitskräften	234	201 976	136	36 810
782	Befristete Überlassung von Arbeitskräften	110	333 412	26	24 799
783	Sonstige Überlassung von Arbeitskräften	49	86 630	6	1 245
79	Reisebüros, Reiseveranstalter und Erbringung sonstiger Reservierungsdienstleistungen	755	275 611	548	81 558
791	Reisebüros und Reiseveranstalter	.	.	526	80 385
799	Erbringung sonstiger Reservierungsdienstleistungen	.	.	22	1 172
80	Wach- und Sicherheitsdienste sowie Detekteien	326	339 394	205	75 929
801	Private Wach- und Sicherheitsdienste	228	318 578	.	.
802	Sicherheitsdienste mithilfe von Überwachungs- und Alarmsystemen	17	10 842	.	.
803	Detekteien	81	9 974	72	8 449
81	Gebäudebetreuung; Garten- und Landschaftsbau	3 843	1 216 307	3 247	500 073
811	Hausmeisterdienste	2 016	303 078	1 813	192 509
812	Reinigung von Gebäuden, Straßen und Verkehrsmitteln	941	563 257	746	138 988
813	Garten- und Landschaftsbau sowie Erbringung von sonstigen gärtnerischen Dienstleistungen	886	349 972	688	168 575
82	Erbringung von wirtschaftlichen Dienstleistungen für Unternehmen und Privatpersonen a. n. g.	1 714	1 099 442	929	133 075
821	Sekretariats- und Schreibdienste, Copy-Shops	407	43 775	372	34 106

1) ohne Umsatzsteuer

Umsatzsteuerpflichtige und deren Lieferungen und Leistungen mit der Rechtsform						WZ- Nr.
Personengesellschaften		Kapitalgesellschaften		übrige Rechtsformen		
Anzahl	1 000 EUR	Anzahl	1 000 EUR	Anzahl	1 000 EUR	
114	27 502	486	220 990	3	2 022	702
637	347 723	1 165	1 373 619	7	3 207	71
.	.	1 061	1 230 240	.	.	711
.	.	104	143 379	.	.	712
.	.	167	276 736	.	.	72
23	5 254	157	267 404	19	16 258	721
.	.	10	9 332	.	.	722
.	73
.	731
-	-	21	15 821	-	-	732
125	48 753	164	144 327	4	232	74
.	.	34	26 814	.	.	741
.	.	.	.	-	-	742
.	.	.	.	-	-	743
.	.	105	82 782	.	.	749
.	.	.	.	-	-	75
.	.	.	.	-	-	750
607	478 451	1 664	2 495 655	37	39 560	N
154	89 270	216	224 561	4	553	77
.	.	32	26 711	.	.	771
.	.	36	20 873	-	-	772
.	.	148	176 976	.	.	773
.	.	-	-	-	-	774
35	60 273	186	488 131	4	10 760	78
.	.	78	139 378	.	.	781
.	.	71	274 166	.	.	782
6	10 798	37	74 587	-	-	783
.	79
.	791
.	.	10	5 548	-	-	799
.	80
26	45 406	70	204 441	.	.	801
.	.	.	.	-	-	802
3	195	6	1 330	-	-	803
150	162 221	439	553 510	7	503	81
.	.	150	95 023	.	.	811
40	122 541	155	301 727	-	-	812
.	.	134	156 760	.	.	813
178	86 856	590	854 459	17	25 053	82
16	1 720	19	7 948	-	-	821

Noch: 8. Umsatzsteuerpflichtige und deren Lieferungen und Leistungen 2016 nach Rechtsformen
und nach wirtschaftlicher Gliederung

WZ- Nr.	Wirtschaftliche Gliederung	Steuer- pflichtige	Lieferungen und Leistungen ¹⁾	Davon	
				Einzelunternehmen	
		Anzahl	1 000 EUR	Anzahl	1 000 EUR
822	Call Center	29	43 137	13	1 437
823	Messe-, Ausstellungs- und Kongressveranstalter	286	216 269	219	32 271
829	Erbringung sonstiger wirtschaftlicher Dienstleistungen für Unternehmen und Privatpersonen	992	796 262	325	65 260
P	Erziehung und Unterricht	1 774	595 909	1 473	141 371
85	Erziehung und Unterricht	1 774	595 909	1 473	141 371
851	Kindergärten und Vorschulen	-	-	-	-
852	Grundschulen	-	-	-	-
853	Weiterführende Schulen	97	94 945	72	6 164
854	Tertiärer und post-sekundärer, nicht tertiärer Unterricht	72	72 798	-	-
855	Sonstiger Unterricht	-	-	1 341	130 547
856	Erbringung von Dienstleistungen für den Unterricht	10	1 567	-	-
Q	Gesundheits- und Sozialwesen	2 206	3 383 005	1 538	316 367
86	Gesundheitswesen	1 807	2 323 756	1 409	296 914
861	Krankenhäuser	51	1 634 454	-	-
862	Arzt- und Zahnarztpraxen	710	371 668	-	-
869	Gesundheitswesen a. n. g.	1 046	317 634	-	-
87	Heime (ohne Erholungs- und Ferienheime)	70	428 929	-	-
871	Pflegeheime	49	400 455	-	-
872	Stationäre Einrichtungen zur psychosozialen Betreuung, Suchbekämpfung u. Ä.	-	-	-	-
873	Altenheime; Alten- und Behindertenwohnheime	14	18 114	-	-
879	Sonstige Heime (ohne Erholungs- und Ferienheime)	7	10 361	-	-
88	Sozialwesen (ohne Heime)	329	630 320	-	-
881	Soziale Betreuung älterer Menschen und Behinderter	128	57 955	-	-
889	Sonstiges Sozialwesen (ohne Heime)	201	572 365	32	4 391
R	Kunst, Unterhaltung und Erholung	4 101	1 287 748	3 014	336 715
90	Kreative, künstlerische und unterhaltende Tätigkeiten	2 165	285 969	1 966	141 349
900	Kreative, künstlerische und unterhaltende Tätigkeiten	2 165	285 969	1 966	141 349
91	Bibliotheken, Archive, Museen, botanische und zoologische Gärten	45	56 094	-	-
910	Bibliotheken, Archive, Museen, botanische und zoologische Gärten	45	56 094	-	-
92	Spiel-, Wett- und Lotteriewesen	169	426 645	-	-
920	Spiel-, Wett- und Lotteriewesen	169	426 645	-	-
93	Erbringung von Dienstleistungen des Sports, der Unterhaltung und der Erholung	1 722	519 040	948	143 431
931	Erbringung von Dienstleistungen des Sports	790	312 474	257	49 700
932	Erbringung von sonstigen Dienstleistungen der Unterhaltung und der Erholung	932	206 566	691	93 731
S	Erbringung von sonstigen Dienstleistungen	16 649	2 834 647	14 577	1 298 913
94	Interessenvertretungen sowie kirchliche und sonstige religiöse Vereinigungen (ohne Sozialwesen und Sport)	588	323 567	-	-
941	Wirtschafts- und Arbeitgeberverbände, Berufsorganisationen	40	25 656	-	-
942	Arbeitnehmervereinigungen	-	-	-	-
949	Kirchliche Vereinigungen; politische Parteien sowie sonstige Interessenvertretungen und Vereinigungen a. n. g.	548	297 911	-	-
95	Reparatur von Datenverarbeitungsgeräten und Gebrauchsgütern	550	123 528	495	67 110
951	Reparatur von Datenverarbeitungs- und Telekommunikationsgeräten	74	45 952	52	5 335
952	Reparatur von Gebrauchsgütern	476	77 576	443	61 775

Umsatzsteuerpflichtige und deren Lieferungen und Leistungen mit der Rechtsform						WZ- Nr.
Personengesellschaften		Kapitalgesellschaften		übrige Rechtsformen		
Anzahl	1 000 EUR	Anzahl	1 000 EUR	Anzahl	1 000 EUR	
6	15 404	10	26 295	-	-	822
17	7 605	45	173 803	5	2 589	823
139	62 126	516	646 412	12	22 463	829
65	17 250	202	349 748	34	87 540	P
65	17 250	202	349 748	34	87 540	85
-	-	-	-	-	-	851
-	-	-	-	-	-	852
-	-	17	78 361	-	-	853
-	-	-	-	9	56 478	854
-	-	175	258 795	-	-	855
-	-	-	-	-	-	856
228	325 849	269	1 696 047	171	1 044 743	Q
219	323 104	164	1 150 155	15	553 582	86
-	-	-	-	-	-	861
133	158 029	-	-	-	-	862
-	-	120	192 894	-	-	869
-	-	37	363 932	20	59 175	87
-	-	27	342 558	14	53 346	871
-	-	-	-	-	-	872
-	-	-	-	-	-	873
-	-	-	-	-	-	879
-	-	68	181 960	136	431 985	88
-	-	30	44 321	5	1 650	881
-	-	38	137 639	131	430 335	889
285	93 390	429	319 837	373	537 805	R
-	-	66	91 584	-	-	90
-	-	66	91 584	-	-	900
-	-	12	14 694	-	-	91
-	-	12	14 694	-	-	910
-	-	63	43 352	-	-	92
-	-	63	43 352	-	-	920
149	49 132	288	170 207	337	156 269	93
90	33 825	165	88 661	278	140 287	931
59	15 306	123	81 546	59	15 982	932
514	88 505	769	377 816	789	1 069 412	S
-	-	-	-	-	-	94
-	-	-	-	-	-	941
-	-	-	-	-	-	942
-	-	9	2 401	539	295 511	949
17	2 554	-	-	-	-	95
5	452	17	40 164	-	-	951
12	2 101	-	-	-	-	952

Noch: 8. Umsatzsteuerpflichtige und deren Lieferungen und Leistungen 2016 nach Rechtsformen
und nach wirtschaftlicher Gliederung

WZ- Nr.	Wirtschaftliche Gliederung	Steuer- pflichtige	Lieferungen und Leistungen ¹⁾	Davon	
				Einzelunternehmen	
		Anzahl	1 000 EUR	Anzahl	1 000 EUR
96	Erbringung von sonstigen überwiegend persönlichen Dienstleistungen	15511	2 387 551	14 082	1 231 803
960	Erbringung von sonstigen überwiegend persönlichen Dienstleistungen	15511	2 387 551	14 082	1 231 803

¹⁾ ohne Umsatzsteuer

Umsatzsteuerpflichtige und deren Lieferungen und Leistungen mit der Rechtsform						WZ- Nr.
Personengesellschaften		Kapitalgesellschaften		übrige Rechtsformen		
Anzahl	1 000 EUR	Anzahl	1 000 EUR	Anzahl	1 000 EUR	
497	85 951	722	321 365	210	748 432	96
497	85 951	722	321 365	210	748 432	960

9. Umsatzsteuerpflichtige und deren Lieferungen und Leistungen 2016 nach der Besteuerung der Umsätze und nach wirtschaftlicher Gliederung

WZ-Nr.	Wirtschaftliche Gliederung	Steuerpflichtige	Lieferungen und Leistungen ¹⁾	Und zwar	
				zu 19 %	
		Anzahl	1 000 EUR	Anzahl ²⁾	1 000 EUR
A - S	Wirtschaftszweige insgesamt	148 847	130 714 134	146 363	88 371 037
A	Land- und Forstwirtschaft, Fischerei	3 192	2 413 919	3 000	567 395
01	Landwirtschaft, Jagd und damit verbundene Tätigkeiten	2 871	2 234 236	2 681	423 397
011	Anbau einjähriger Pflanzen	504	241 571	456	40 205
012	Anbau mehrjähriger Pflanzen	82	104 861	80	38 694
013	Betrieb von Baumschulen sowie Anbau von Pflanzen zu Vermehrungszwecken	104	36 316	.	.
014	Tierhaltung	350	378 588	322	35 627
015	Gemischte Landwirtschaft	1 512	1 214 489	1 408	201 896
016	Erbringung von landwirtschaftlichen Dienstleistungen	.	.	311	99 547
017	Jagd, Fallenstellerei und damit verbundene Tätigkeiten
02	Forstwirtschaft und Holzeinschlag	.	.	278	142 153
021	Forstwirtschaft	.	.	76	8 609
022	Holzeinschlag	57	100 584	57	83 838
023	Sammeln von wild wachsenden Produkten (ohne Holz)	-	-	-	-
024	Erbringung von Dienstleistungen für Forstwirtschaft und Holzeinschlag	145	54 762	145	49 706
03	Fischerei und Aquakultur	.	.	41	1 845
031	Fischerei	.	.	12	584
032	Aquakultur	.	.	29	1 260
B	Bergbau und Gewinnung von Steinen und Erden	75	180 119	75	173 643
05	Kohlenbergbau	-	-	-	-
051	Steinkohlenbergbau	-	-	-	-
052	Braunkohlenbergbau	-	-	-	-
06	Gewinnung von Erdöl und Erdgas	-	-	-	-
061	Gewinnung von Erdöl	-	-	-	-
062	Gewinnung von Erdgas	-	-	-	-
07	Erzbergbau
071	Eisenerzbergbau
072	NE-Metallerzbergbau
08	Gewinnung von Steinen und Erden, sonstiger Bergbau	.	.	69	130 762
081	Gewinnung von Natursteinen, Kies, Sand, Ton und Kaolin	64	125 175	64	120 733
089	Sonstiger Bergbau; Gewinnung von Steinen und Erden a. n. g.	.	.	5	10 029
09	Erbringung von Dienstleistungen für den Bergbau und die Gewinnung von Steinen und Erden	4	44 784	.	.
091	Erbringung von Dienstleistungen für die Gewinnung von Erdöl und Erdgas	-	-	-	-
099	Erbringung von Dienstleistungen für den sonstigen Bergbau und die Gewinnung von Steinen und Erden	4	44 784	.	.
C	Verarbeitendes Gewerbe	12 290	34 306 108	12 157	21 111 531
10	Herstellung von Nahrungs- und Futtermitteln	1 920	3 255 480	1 880	249 017
101	Schlachten und Fleischverarbeitung	519	1 088 728	513	66 185
102	Fischverarbeitung	13	49 671	13	3 505
103	Obst- und Gemüseverarbeitung	51	167 681	49	35 493
104	Herstellung von pflanzlichen und tierischen Ölen und Fetten	10	19 018	10	920
105	Milchverarbeitung	56	559 017	53	9 153
106	Mahl- und Schälmühlen, Herstellung von Stärke und Stärkeerzeugnissen	28	84 854	27	17 502

1) ohne Umsatzsteuer

2) Mehrfachzählung von Steuerpflichtigen möglich

Steuerpflichtige Umsätze				Steuerfreie Umsätze						WZ- Nr.
zu 7 %		zu anderen Steuersätzen		zusammen		und zwar				
						mit Vorsteuerabzug		ohne Vorsteuerabzug		
Anzahl ⁽²⁾	1 000 EUR	Anzahl ⁽²⁾	1 000 EUR	Anzahl ⁽²⁾	1 000 EUR	Anzahl ⁽²⁾	1 000 EUR	Anzahl ⁽²⁾	1 000 EUR	
35 263	11 430 081	1 369	5 503	23 658	18 992 141	12 246	10 862 624	13 527	8 129 517	A - S
2 798	1 723 161	31	104	759	113 310	211	75 725	610	37 585	A
2 612	1 697 089	.	.	700	106 293	180	71 070	575	35 223	01
485	194 481	4	39	112	6 523	29	3 805	95	2 717	011
75	61 518	-	-	15	1 528	4	15	11	1 514	012
100	28 561	.	.	17	246	10	204	9	42	013
310	293 089	.	.	75	47 734	27	46 264	51	1 470	014
1 448	966 970	19	35	400	44 186	77	15 738	357	28 448	015
194	152 471	.	.	81	6 076	33	5 044	52	1 032	016
-	-	-	-	-	-	-	-	-	-	017
147	14 611	.	.	49	5 968	22	3 652	31	2 316	02
46	1 213	.	.	12	126	021
43	11 337	.	.	18	5 330	7	3 176	13	2 154	022
-	-	-	-	-	-	-	-	-	-	023
58	2 062	.	.	19	511	024
39	11 460	-	-	10	1 050	9	1 004	4	46	03
13	4 367	-	-	3	16	031
26	7 093	-	-	7	1 034	032
8	54	.	.	25	3 057	13	2 645	14	412	B
-	-	-	-	-	-	-	-	-	-	05
-	-	-	-	-	-	-	-	-	-	051
-	-	-	-	-	-	-	-	-	-	052
-	-	-	-	-	-	-	-	-	-	06
-	-	-	-	-	-	-	-	-	-	061
-	-	-	-	-	-	-	-	-	-	062
-	-	-	-	-	-	-	-	-	-	07
-	-	-	-	-	-	-	-	-	-	071
-	-	-	-	-	-	-	-	-	-	072
.	13	2 645	.	.	08
.	081
-	-	-	-	-	-	089
.	.	-	-	.	.	-	-	.	.	09
-	-	-	-	-	-	-	-	-	-	091
.	.	-	-	.	.	-	-	.	.	099
3 223	3 082 696	223	53	3 617	7 746 056	3 248	7 701 790	739	44 267	C
1 839	2 781 463	.	.	236	213 746	154	210 950	104	2 797	10
493	983 168	.	.	50	30 811	30	29 839	21	972	101
13	45 678	.	.	5	486	102
40	124 333	-	-	16	7 022	13	7 015	6	7	103
7	13 243	-	-	4	4 838	104
52	453 471	-	-	10	96 324	8	95 657	5	667	105
27	58 618	-	-	10	8 723	6	8 664	6	59	106

Noch: 9. Umsatzsteuerpflichtige und deren Lieferungen und Leistungen 2016 nach der Besteuerung der Umsätze und nach wirtschaftlicher Gliederung

WZ-Nr.	Wirtschaftliche Gliederung	Steuerpflichtige	Lieferungen und Leistungen ¹⁾	Und zwar	
				zu 19 %	
		Anzahl	1 000 EUR	Anzahl ²⁾	1 000 EUR
107	Herstellung von Back- und Teigwaren	1 106	760 380	1 083	73 568
108	Herstellung von sonstigen Nahrungsmitteln	90	406 475	85	32 068
109	Herstellung von Futtermitteln	47	119 655	47	10 623
11	Getränkeherstellung	74	248 253	74	201 655
110	Getränkeherstellung	74	248 253	74	201 655
12	Tabakverarbeitung
120	Tabakverarbeitung
13	Herstellung von Textilien	322	664 876	322	457 532
131	Spinnstoffaufbereitung und Spinnerei	7	6 638	7	5 097
132	Weberei	13	38 997	13	20 138
133	Veredlung von Textilien und Bekleidung	51	156 452	51	94 394
139	Herstellung von sonstigen Textilwaren	251	462 789	251	337 903
14	Herstellung von Bekleidung	.	.	153	92 390
141	Herstellung von Bekleidung (ohne Pelzbekleidung)	134	97 426	134	83 017
142	Herstellung von Pelzwaren	7	789	7	780
143	Herstellung von Bekleidung aus gewirktem und gestricktem Stoff	.	.	12	8 593
15	Herstellung von Leder, Lederwaren und Schuhen	100	55 612	100	29 515
151	Herstellung von Leder und Lederwaren (ohne Herstellung von Lederbekleidung)	58	46 045	58	24 033
152	Herstellung von Schuhen	42	9 567	42	5 483
16	Herstellung von Holz-, Flecht-, Korb- und Korkwaren (ohne Möbel)	917	842 983	912	624 779
161	Säge-, Hobel- und Holzimprägnierwerke	105	386 720	104	242 961
162	Herstellung von sonstigen Holz-, Korb-, Flecht- und Korbwaren (ohne Möbel)	812	456 263	808	381 819
17	Herstellung von Papier, Pappe und Waren daraus	97	601 246	97	372 175
171	Herstellung von Holz- und Zellstoff, Papier, Karton und Pappe	23	338 780	23	156 565
172	Herstellung von Waren aus Papier, Karton und Pappe	74	262 466	74	215 610
18	Herstellung von Druckerzeugnissen; Vervielfältigung von bespielten Ton-, Bild- und Datenträgern	399	539 240	397	444 594
181	Herstellung von Druckerzeugnissen	386	532 251	384	439 003
182	Vervielfältigung von bespielten Ton-, Bild- und Datenträgern	13	6 989	13	5 591
19	Kokerei und Mineralölverarbeitung
191	Kokerei
192	Mineralölverarbeitung
20	Herstellung von chemischen Erzeugnissen	140	768 336	140	426 489
201	Herstellung von chemischen Grundstoffen, Düngemitteln und Stickstoffverbindungen, Kunststoffen in Primärformen und synthetischem Kautschuk in Primärformen	.	.	39	97 836
202	Herstellung von Schädlingsbekämpfungs-, Pflanzenschutz- und Desinfektionsmitteln
203	Herstellung von Anstrichmitteln, Druckfarben und Kitt	13	54 262	.	.
204	Herstellung von Seifen, Wasch-, Reinigungs- und Körperpflegemitteln sowie von Duftstoffen	.	.	37	141 057
205	Herstellung von sonstigen chemischen Erzeugnissen	49	268 967	49	136 724
206	Herstellung von Chemiefasern
21	Herstellung von pharmazeutischen Erzeugnissen	23	292 681	23	185 691
211	Herstellung von pharmazeutischen Grundstoffen	7	67 362	7	55 181
212	Herstellung von pharmazeutischen Spezialitäten und sonstigen pharmazeutischen Erzeugnissen	16	225 319	16	130 510

1) ohne Umsatzsteuer

2) Mehrfachzählung von Steuerpflichtigen möglich

Steuerpflichtige Umsätze				Steuerfreie Umsätze						WZ- Nr.
zu 7 %		zu anderen Steuersätzen		zusammen		und zwar				
						mit Vorsteuerabzug		ohne Vorsteuerabzug		
Anzahl ⁽²⁾	1 000 EUR	Anzahl ⁽²⁾	1 000 EUR	Anzahl ⁽²⁾	1 000 EUR	Anzahl ⁽²⁾	1 000 EUR	Anzahl ⁽²⁾	1 000 EUR	
1 085	684 636	-	-	87	2 172	50	1 458	42	713	107
82	320 603	-	-	37	52 069	29	51 774	13	295	108
40	97 715	-	-	17	11 302	12	11 274	6	27	109
40	3 266	.	.	19	43 197	14	42 837	9	361	11
40	3 266	.	.	19	43 197	14	42 837	9	361	110
-	-	-	-	-	-	-	-	-	-	12
-	-	-	-	-	-	-	-	-	-	120
33	130	9	7	152	204 225	148	203 668	21	556	13
-	-	-	-	131
3	3	132
7	23	-	-	21	61 836	19	61 826	4	10	133
23	105	.	.	119	121 998	117	121 583	14	415	139
10	194	4	2	.	.	49	15 580	.	.	14
.	.	4	2	42	14 212	37	14 168	9	44	141
.	.	-	-	-	-	142
-	-	-	-	9	1 415	143
29	3 824	.	.	27	22 267	26	22 238	3	29	15
4	60	.	.	18	21 947	151
25	3 764	-	-	9	320	152
133	37 093	25	18	183	138 799	159	137 949	40	850	16
52	17 957	7	4	14	123 679	12	123 081	4	598	161
81	19 136	18	14	169	15 120	147	14 868	36	252	162
10	201	5	12	58	228 724	56	228 579	14	145	17
3	23	-	-	11	182 163	11	182 054	3	109	171
7	178	5	12	47	46 561	45	46 525	11	36	172
185	19 839	13	2	141	73 227	128	72 682	28	545	18
179	19 675	13	2	136	71 998	123	71 454	28	545	181
6	164	-	-	5	1 229	5	1 229	-	-	182
-	-	-	-	-	-	19
-	-	-	-	-	-	-	-	-	-	191
-	-	-	-	-	-	192
29	1 571	4	-72	73	283 463	70	282 976	16	487	20
8	284	-	-	17	103 349	16	103 206	4	144	201
.	.	-	-	-	-	202
.	3	80	203
12	322	-	-	18	24 453	17	24 162	4	291	204
6	817	.	.	26	130 788	25	130 816	5	-28	205
-	-	-	-	-	-	206
7	5 657	-	-	17	101 312	17	74 544	3	26 768	21
3	766	-	-	4	11 398	4	11 398	-	-	211
4	4 892	-	-	13	89 915	13	63 147	3	26 768	212

Noch: 9. Umsatzsteuerpflichtige und deren Lieferungen und Leistungen 2016 nach der Besteuerung der Umsätze und nach wirtschaftlicher Gliederung

WZ-Nr.	Wirtschaftliche Gliederung	Steuerpflichtige	Lieferungen und Leistungen ¹⁾	Und zwar	
				zu 19 %	
		Anzahl	1 000 EUR	Anzahl ²⁾	1 000 EUR
22	Herstellung von Gummi- und Kunststoffwaren	322	1 689 406	321	1 203 041
221	Herstellung von Gummiwaren	60	69 405	60	53 675
222	Herstellung von Kunststoffwaren	262	1 620 001	261	1 149 365
23	Herstellung von Glas und Glaswaren, Keramik, Verarbeitung von Steinen und Erden	712	1 390 022	706	1 112 362
231	Herstellung von Glas und Glaswaren	94	320 638	92	204 254
232	Herstellung von feuerfesten keramischen Werkstoffen und Waren
233	Herstellung von keramischen Baumaterialien	23	170 307	23	123 650
234	Herstellung von sonstigen Porzellan- und keramischen Erzeugnissen	80	56 618	80	35 877
235	Herstellung von Zement, Kalk und gebranntem Gips
236	Herstellung von Erzeugnissen aus Beton, Zement und Gips	144	435 138	141	403 683
237	Be- und Verarbeitung von Naturwerksteinen und Natursteinen a. n. g.	345	123 100	344	107 343
239	Herstellung von Schleifkörpern und Schleifmitteln auf Unterlage sowie sonstigen Erzeugnissen aus nichtmetallischen Mineralien a. n. g.	20	96 159	20	73 802
24	Metallerzeugung und -bearbeitung	190	1 615 530	188	1 153 822
241	Erzeugung von Roheisen, Stahl und Ferrolegierungen	49	458 899	47	370 597
242	Herstellung von Stahlrohren, Rohrform-, Rohrverschluss- und Rohrverbindungsstücken aus Stahl	12	28 420	12	24 088
243	Sonstige erste Bearbeitung von Eisen und Stahl	11	70 074	11	62 393
244	Erzeugung und erste Bearbeitung von NE-Metallen	66	281 715	66	127 860
245	Gießereien	52	776 421	52	568 883
25	Herstellung von Metallerzeugnissen	2 583	4 741 864	2 567	3 554 987
251	Stahl- und Leichtmetallbau	762	1 439 060	754	998 569
252	Herstellung von Metalltanks und -behältern; Herstellung von Heizkörpern und -kesseln für Zentralheizungen	37	114 743	37	81 657
253	Herstellung von Dampfkesseln (ohne Zentralheizungskessel)	6	34 156	6	30 596
254	Herstellung von Waffen und Munition	6	2 801	6	1 900
255	Herstellung von Schmiede-, Press-, Zieh- und Stanzteilen, gewalzten Ringen und pulvermetallurgischen Erzeugnissen	179	764 367	179	484 413
256	Oberflächenveredlung und Wärmebehandlung; Mechanik a. n. g.	959	896 159	956	768 049
257	Herstellung von Schneidwaren, Werkzeugen, Schlössern und Beschlägen aus unedlen Metallen	217	510 997	215	397 600
259	Herstellung von sonstigen Metallwaren	417	979 581	414	792 203
26	Herstellung von Datenverarbeitungsgeräten, elektronischen und optischen Erzeugnissen	527	4 867 355	526	2 535 372
261	Herstellung von elektronischen Bauelementen und Leiterplatten	148	3 451 024	147	1 533 001
262	Herstellung von Datenverarbeitungsgeräten und peripheren Geräten	66	46 360	66	34 033
263	Herstellung von Geräten und Einrichtungen der Telekommunikationstechnik	68	319 474	68	303 005
264	Herstellung von Geräten der Unterhaltungselektronik	32	61 289	32	51 932
265	Herstellung von Mess-, Kontroll-, Navigations- u. ä. Instrumenten und Vorrichtungen; Herstellung von Uhren	167	767 228	167	487 328
266	Herstellung von Bestrahlungs- und Elektrotherapiegeräten und elektromedizinischen Geräten	18	34 309	18	21 364

1) ohne Umsatzsteuer

2) Mehrfachzählung von Steuerpflichtigen möglich

Steuerpflichtige Umsätze				Steuerfreie Umsätze						WZ- Nr.
zu 7 %		zu anderen Steuersätzen		zusammen		und zwar				
						mit Vorsteuerabzug		ohne Vorsteuerabzug		
Anzahl ⁽²⁾	1 000 EUR	Anzahl ⁽²⁾	1 000 EUR	Anzahl ⁽²⁾	1 000 EUR	Anzahl ⁽²⁾	1 000 EUR	Anzahl ⁽²⁾	1 000 EUR	
17	626	13	13	169	464 412	162	463 819	29	593	22
5	33	.	.	20	15 685	18	15 650	4	36	221
12	593	.	.	149	448 727	144	448 169	25	558	222
55	1 052	33	45	148	235 057	126	234 500	43	556	23
7	230	3	6	41	113 631	36	113 598	9	33	231
-	-	-	-	3	23 137	232
.	.	.	.	6	45 902	233
13	437	.	.	22	20 245	18	20 235	5	9	234
.	235
12	27	17	35	39	7 404	32	7 117	15	287	236
13	260	7	4	.	.	23	1 335	.	.	237
5	30	3	3	9	22 312	239
15	240	3	183	75	344 044	72	342 569	15	1 476	24
-	-	-	-	10	79 433	8	79 170	4	263	241
.	.	-	-	242
-	-	-	-	.	.	5	7 252	.	.	243
.	.	.	.	18	50 549	244
11	222	.	.	37	203 550	37	202 342	7	1 208	245
91	1 223	42	-196	661	805 574	596	803 175	123	2 399	25
30	123	15	28	158	170 427	135	169 388	38	1 040	251
6	85	.	.	18	28 836	16	28 721	4	116	252
-	-	-	-	253
.	.	-	-	-	-	254
7	328	.	.	58	258 888	255
29	596	14	-214	183	84 607	162	83 732	32	876	256
.	.	4	1	85	108 937	80	108 813	13	124	257
12	89	5	1	154	149 667	144	149 554	27	113	259
47	6 425	6	2	270	856 804	259	856 599	35	206	26
13	507	-	-	86	459 662	84	459 526	10	136	261
.	.	-	-	15	12 131	12	12 129	3	1	262
-	-	.	.	24	9 423	23	9 414	4	9	263
3	11	-	-	14	9 275	264
20	46	.	.	106	276 338	104	276 317	10	21	265
4	1 115	-	-	12	11 814	11	11 797	3	17	266

Noch: 9. Umsatzsteuerpflichtige und deren Lieferungen und Leistungen 2016 nach der Besteuerung der Umsätze und nach wirtschaftlicher Gliederung

WZ-Nr.	Wirtschaftliche Gliederung	Steuerpflichtige	Lieferungen und Leistungen ¹⁾	Und zwar	
				zu 19 %	
		Anzahl	1 000 EUR	Anzahl ²⁾	1 000 EUR
267	Herstellung von optischen und fotografischen Instrumenten und Geräten	18	166 143	18	88 166
268	Herstellung von magnetischen und optischen Datenträgern	10	21 527	10	16 543
27	Herstellung von elektrischen Ausrüstungen	353	1 494 166	353	1 201 819
271	Herstellung von Elektromotoren, Generatoren, Transformatoren, Elektrizitätsverteilungs- und -schalteinrichtungen	92	580 801	92	455 357
272	Herstellung von Batterien und Akkumulatoren	13	314 966	13	292 165
273	Herstellung von Kabeln und elektrischem Installationsmaterial	56	224 897	56	180 725
274	Herstellung von elektrischen Lampen und Leuchten	53	165 174	53	121 038
275	Herstellung von Haushaltsgeräten	8	25 064	8	19 052
279	Herstellung von sonstigen elektrischen Ausrüstungen und Geräten a. n. g.	131	183 264	131	133 482
28	Maschinenbau	873	6 241 835	870	3 579 682
281	Herstellung von nicht wirtschaftszweigspezifischen Maschinen	112	1 813 501	112	1 344 477
282	Herstellung von sonstigen nicht wirtschaftszweigspezifischen Maschinen	359	1 863 691	359	869 536
283	Herstellung von land- und forstwirtschaftlichen Maschinen	23	90 519	23	85 254
284	Herstellung von Werkzeugmaschinen	113	638 332	112	369 704
289	Herstellung von Maschinen für sonstige bestimmte Wirtschaftszweige	266	1 835 792	264	910 711
29	Herstellung von Kraftwagen und Kraftwagenteilen	259	2 576 049	254	2 065 150
291	Herstellung von Kraftwagen und Kraftwagenmotoren	10	32 591	10	25 377
292	Herstellung von Karosserien, Aufbauten und Anhängern	75	249 359	74	213 976
293	Herstellung von Teilen und Zubehör für Kraftwagen	174	2 294 099	170	1 825 797
30	Sonstiger Fahrzeugbau	66	384 247	65	198 435
301	Schiff- und Bootsbau	5	777	5	623
302	Schienenfahrzeugbau	.	.	14	35 616
303	Luft- und Raumfahrzeugbau	.	.	11	151 925
304	Herstellung von militärischen Kampffahrzeugen	-	-	-	-
309	Herstellung von Fahrzeugen a. n. g.	35	11 003	35	10 270
31	Herstellung von Möbeln	489	457 598	489	399 427
310	Herstellung von Möbeln	489	457 598	489	399 427
32	Herstellung von sonstigen Waren	1 094	734 291	1 054	400 848
321	Herstellung von Münzen, Schmuck u. ä. Erzeugnissen	116	15 661	116	14 341
322	Herstellung von Musikinstrumenten	149	96 492	149	51 662
323	Herstellung von Sportgeräten	23	32 220	23	27 040
324	Herstellung von Spielwaren	65	30 620	65	25 335
325	Herstellung von medizinischen und zahnmedizinischen Apparaten und Materialien	544	374 628	506	126 952
329	Herstellung von Erzeugnissen a. n. g.	197	184 670	195	155 518
33	Reparatur und Installation von Maschinen und Ausrüstungen	673	706 600	662	599 405
331	Reparatur von Metallernzeugnissen, Maschinen und Ausrüstungen	383	391 362	381	362 742
332	Installation von Maschinen und Ausrüstungen a. n. g.	290	315 238	281	236 664
D	Energieversorgung	1 701	14 327 738	1 690	9 294 824
35	Energieversorgung	1 701	14 327 738	1 690	9 294 824
351	Elektrizitätsversorgung	1 602	9 248 965	1 592	6 725 249
352	Gasversorgung	42	3 740 416	41	1 380 346
353	Wärme- und Kälteversorgung	57	1 338 358	57	1 189 229

1) ohne Umsatzsteuer

2) Mehrfachzählung von Steuerpflichtigen möglich

Steuerpflichtige Umsätze				Steuerfreie Umsätze						WZ- Nr.
zu 7 %		zu anderen Steuersätzen		zusammen		und zwar				
						mit Vorsteuerabzug		ohne Vorsteuerabzug		
Anzahl ⁽²⁾	1 000 EUR	Anzahl ⁽²⁾	1 000 EUR	Anzahl ⁽²⁾	1 000 EUR	Anzahl ⁽²⁾	1 000 EUR	Anzahl ⁽²⁾	1 000 EUR	
.	.	-	-	9	77 898	9	77 898	-	-	267
4	4 717	-	-	4	264	268
15	16	12	10	170	250 737	163	250 039	24	698	27
7	13	3	-17	45	101 696	43	101 652	6	43	271
-	-	.	.	9	15 795	272
.	.	3	26	27	41 638	26	41 636	3	2	273
.	.	.	.	32	43 731	30	43 474	6	257	274
.	.	-	-	3	5 763	275
3	0	3	0	54	42 115	53	41 865	6	249	279
60	417	26	11	497	2 595 382	480	2 593 402	68	1 980	28
.	.	.	.	76	463 764	73	463 607	9	157	281
20	71	11	4	184	969 102	177	968 423	23	679	282
.	.	-	-	11	4 848	10	4 714	3	135	283
9	23	.	.	69	267 138	66	266 787	12	351	284
19	308	6	5	157	890 530	154	889 871	21	659	289
13	55	3	-2	102	494 987	100	494 902	9	84	29
.	.	-	-	5	7 089	291
-	-	3	-2	23	34 616	292
.	.	-	-	74	453 281	74	453 216	6	66	293
8	427	-	-	23	184 007	30
.	.	-	-	-	-	-	-	-	-	301
.	.	-	-	5	43 111	5	43 111	-	-	302
-	-	-	-	5	140 436	303
-	-	-	-	-	-	-	-	-	-	304
3	272	-	-	13	461	309
19	181	4	2	83	44 296	66	43 870	27	426	31
19	181	4	2	83	44 296	66	43 870	27	426	310
523	218 208	.	.	321	111 597	267	108 578	85	3 019	32
8	3	-	-	26	317	321
18	218	.	.	87	44 456	81	44 330	18	127	322
5	640	-	-	17	3 960	323
13	50	-	-	36	4 413	34	4 379	5	34	324
460	216 763	.	.	79	30 681	47	28 585	38	2 096	325
19	533	-	-	76	27 770	69	27 581	15	189	329
45	587	14	16	137	27 692	113	27 460	31	232	33
27	546	10	16	85	17 393	68	17 341	23	52	331
18	41	4	0	52	10 298	45	10 119	8	179	332
169	280 926	31	950	162	51 263	50	4 325	125	46 938	D
169	280 926	31	950	162	51 263	50	4 325	125	46 938	35
137	231 519	23	976	139	43 881	45	1 831	106	42 050	351
17	4 974	.	.	11	2 940	352
15	44 433	.	.	12	4 442	353

Noch: 9. Umsatzsteuerpflichtige und deren Lieferungen und Leistungen 2016 nach der Besteuerung der Umsätze und nach wirtschaftlicher Gliederung

WZ-Nr.	Wirtschaftliche Gliederung	Steuerpflichtige	Lieferungen und Leistungen ¹⁾	Und zwar	
				zu 19 %	
		Anzahl	1 000 EUR	Anzahl ²⁾	1 000 EUR
E	Wasserversorgung; Abwasser- und Abfallentsorgung und Beseitigung von Umweltverschmutzungen	504	1 815 510	497	1 190 024
36	Wasserversorgung	64	454 881	60	107 588
360	Wasserversorgung	64	454 881	60	107 588
37	Abwasserentsorgung	38	311 147	38	236 634
370	Abwasserentsorgung	38	311 147	38	236 634
38	Sammlung, Behandlung und Beseitigung von Abfällen; Rückgewinnung	371	975 651	368	776 014
381	Sammlung von Abfällen	104	403 255	104	368 095
382	Abfallbehandlung und -beseitigung	84	226 536	82	213 835
383	Rückgewinnung	183	345 860	182	194 085
39	Beseitigung von Umweltverschmutzungen und sonstige Entsorgung	31	73 831	31	69 787
390	Beseitigung von Umweltverschmutzungen und sonstige Entsorgung	31	73 831	31	69 787
F	Baugewerbe	25 221	12 056 113	24 213	8 477 334
41	Hochbau	1 334	2 255 692	1 296	1 574 160
411	Erschließung von Grundstücken; Bauträger	254	680 044	249	352 200
412	Bau von Gebäuden	1 080	1 575 648	1 047	1 221 959
42	Tiefbau	658	1 461 347	612	980 352
421	Bau von Straßen und Bahnverkehrsstrecken	313	948 208	283	624 194
422	Leitungstiefbau und Kläranlagenbau	157	250 672	149	168 316
429	Sonstiger Tiefbau	188	262 467	180	187 842
43	Vorbereitende Baustellenarbeiten, Bauinstallation und sonstiges Ausbaugewerbe	23 229	8 339 074	22 305	5 922 822
431	Abbrucharbeiten und vorbereitende Baustellenarbeiten	503	261 774	474	151 969
432	Bauinstallation	8 272	3 981 823	7 946	2 807 609
433	Sonstiger Ausbau	9 625	2 189 848	9 289	1 591 799
439	Sonstige spezialisierte Bautätigkeiten	4 829	1 905 630	4 596	1 371 445
G	Handel; Instandhaltung und Reparatur von Kraftfahrzeugen	27 065	28 613 058	26 821	22 697 426
45	Handel mit Kraftfahrzeugen; Instandhaltung und Reparatur von Kraftfahrzeugen	5 554	7 069 427	5 537	6 585 428
451	Handel mit Kraftwagen	1 934	5 109 047	1 927	4 801 709
452	Instandhaltung und Reparatur von Kraftwagen	2 187	827 704	2 185	812 778
453	Handel mit Kraftwagenteilen und -zubehör	1 104	1 009 063	1 096	849 838
454	Handel mit Krafträdern, Kraftradteilen und -zubehör; Instandhaltung und Reparatur von Krafträdern	329	123 613	329	121 104
46	Großhandel (ohne Handel mit Kraftfahrzeugen)	5 282	9 826 805	5 193	6 945 489
461	Handelsvermittlung	2 343	649 410	2 316	535 634
462	Großhandel mit landwirtschaftlichen Grundstoffen und lebenden Tieren	165	407 570	153	104 282
463	Großhandel mit Nahrungs- und Genussmitteln, Getränken und Tabakwaren	344	1 767 004	329	652 206
464	Großhandel mit Gebrauchs- und Verbrauchsgütern	600	1 116 087	596	881 900
465	Großhandel mit Geräten der Informations- und Kommunikationstechnik	142	1 603 392	141	999 260
466	Großhandel mit sonstigen Maschinen, Ausrüstungen und Zubehör	590	1 488 808	582	1 340 823

1) ohne Umsatzsteuer

2) Mehrfachzählung von Steuerpflichtigen möglich

Steuerpflichtige Umsätze				Steuerfreie Umsätze						WZ- Nr.
zu 7 %		zu anderen Steuersätzen		zusammen		und zwar				
						mit Vorsteuerabzug		ohne Vorsteuerabzug		
Anzahl ⁽²⁾	1 000 EUR	Anzahl ⁽²⁾	1 000 EUR	Anzahl ⁽²⁾	1 000 EUR	Anzahl ⁽²⁾	1 000 EUR	Anzahl ⁽²⁾	1 000 EUR	
97	418 677	33	69	114	57 187	75	53 451	51	3 736	E
47	344 641	.	.	15	1 901	3	416	12	1 485	36
47	344 641	.	.	15	1 901	3	416	12	1 485	360
3	72 904	3	31	7	67	4	6	4	62	37
3	72 904	3	31	7	67	4	6	4	62	370
44	1 060	19	49	86	54 706	64	52 974	32	1 732	38
15	369	7	7	27	1 684	18	1 334	11	351	381
13	646	8	41	18	3 342	10	2 229	10	1 113	382
16	45	4	1	41	49 680	36	49 411	11	268	383
3	72	.	.	6	513	4	56	3	458	39
3	72	.	.	6	513	4	56	3	458	390
744	9 849	142	-399	1 272	388 136	517	43 920	802	344 216	F
52	1 125	16	-488	213	326 588	27	1 428	191	325 160	41
19	724	3	-209	120	308 356	411
33	401	13	-279	93	18 232	412
30	1 748	14	0	53	1 242	26	841	33	401	42
15	1 508	.	.	21	440	10	206	15	234	421
9	26	.	.	13	241	8	221	7	19	422
6	214	4	1	19	561	8	413	11	148	429
662	6 976	112	88	1 006	60 305	464	41 651	578	18 655	43
18	120	3	0	33	5 021	16	3 618	17	1 403	431
255	2 332	54	25	427	37 084	208	30 786	234	6 298	432
248	1 926	38	28	367	8 299	166	4 023	213	4 276	433
141	2 597	17	34	179	9 900	74	3 223	114	6 677	439
8 867	3 530 331	320	248	6 245	1 677 963	4 633	1 565 210	2 395	112 753	G
329	9 050	125	207	1 821	458 638	1 300	429 193	905	29 445	45
173	4 246	65	72	1 020	299 306	759	272 014	523	27 292	451
77	2 437	38	34	355	9 472	197	8 354	204	1 118	452
61	2 099	22	101	331	147 685	264	146 881	109	804	453
18	269	-	-	115	2 175	80	1 943	69	232	454
1 139	1 468 891	119	11	1 511	852 868	1 332	825 092	320	27 776	46
315	24 834	10	1	399	77 180	318	56 955	113	20 225	461
144	276 696	.	.	38	25 327	32	25 201	11	125	462
270	1 018 763	6	2	97	95 142	80	94 225	24	917	463
128	111 673	20	2	253	117 836	228	115 830	45	2 006	464
21	251	8	1	59	202 315	52	201 045	11	1 270	465
65	5 758	.	.	303	136 697	286	134 907	55	1 790	466

Noch: 9. Umsatzsteuerpflichtige und deren Lieferungen und Leistungen 2016 nach der Besteuerung der Umsätze und nach wirtschaftlicher Gliederung

WZ-Nr.	Wirtschaftliche Gliederung	Steuerpflichtige	Lieferungen und Leistungen ¹⁾	Und zwar	
				zu 19 %	
		Anzahl	1 000 EUR	Anzahl ²⁾	1 000 EUR
467	Sonstiger Großhandel	795	2 334 824	784	2 042 490
469	Großhandel ohne ausgeprägten Schwerpunkt	303	459 711	292	388 893
47	Einzelhandel (ohne Handel mit Kraftfahrzeugen)	16 229	11 716 826	16 091	9 166 509
471	Einzelhandel mit Waren verschiedener Art (in Verkaufsräumen)	2 003	1 897 860	1 987	823 171
472	Einzelhandel mit Nahrungs- und Genussmitteln, Getränken und Tabakwaren (in Verkaufsräumen)	1 540	715 918	1 498	278 142
473	Einzelhandel mit Motorenkraftstoffen (Tankstellen)	366	490 585	365	426 993
474	Einzelhandel mit Geräten der Informations- und Kommunikationstechnik (in Verkaufsräumen)	900	700 866	900	623 950
475	Einzelhandel mit sonstigen Haushaltsgeräten, Textilien, Heimwerker- und Einrichtungsbedarf (in Verkaufsräumen)	2 215	1 266 580	2 208	1 192 764
476	Einzelhandel mit Verlagsprodukten, Sportausrüstungen und Spielwaren (in Verkaufsräumen)	1 178	428 259	1 175	356 460
477	Einzelhandel mit sonstigen Gütern (in Verkaufsräumen)	5 525	4 566 517	5 506	4 084 622
478	Einzelhandel an Verkaufsständen und auf Märkten	386	53 176	363	32 377
479	Einzelhandel, nicht in Verkaufsräumen, an Verkaufsständen oder auf Märkten	2 116	1 597 065	2 089	1 348 031
H	Verkehr und Lagerei	4 829	4 441 275	4 814	3 491 450
49	Landverkehr und Transport in Rohrfernleitungen	3 238	2 036 344	3 229	1 653 932
491	Personenbeförderung im Eisenbahnverkehr	4	947	4	814
492	Güterbeförderung im Eisenbahnverkehr	9	87 481	9	87 205
493	Sonstige Personenbeförderung im Landverkehr	1 513	651 680	1 504	312 772
494	Güterbeförderung im Straßenverkehr, Umzugstransporte	1 712	1 296 237	1 712	1 253 141
495	Transport in Rohrfernleitungen	-	-	-	-
50	Schifffahrt	.	.	16	10 411
501	Personenbeförderung in der See- und Küstenschifffahrt	-	-	-	-
502	Güterbeförderung in der See- und Küstenschifffahrt	-	-	-	-
503	Personenbeförderung in der Binnenschifffahrt	.	.	11	8 625
504	Güterbeförderung in der Binnenschifffahrt	5	1 858	5	1 786
51	Luftfahrt	.	.	13	5 039
511	Personenbeförderung in der Luftfahrt	11	1 291	.	.
512	Güterbeförderung in der Luftfahrt und Raumtransport
52	Lagerei sowie Erbringung von sonstigen Dienstleistungen für den Verkehr	1 094	1 563 652	1 089	1 504 662
521	Lagerei	38	114 895	37	107 342
522	Erbringung von sonstigen Dienstleistungen für den Verkehr	1 056	1 448 757	1 052	1 397 320
53	Post-, Kurier- und Expressdienste	.	.	467	317 405
531	Postdienste von Universaldienstleistungsanbietern	-	-	-	-
532	Sonstige Post-, Kurier- und Expressdienste	.	.	467	317 405
I	Gastgewerbe	8 855	2 479 610	8 759	1 612 921
55	Beherbergung	1 971	688 689	1 907	390 333
551	Hotels, Gasthöfe und Pensionen	1 688	625 137	1 676	364 478
552	Ferienunterkünfte und ähnliche Beherbergungsstätten	157	26 472	117	8 337
553	Campingplätze	31	9 865	31	2 295
559	Sonstige Beherbergungsstätten	95	27 214	83	15 223
56	Gastronomie	6 884	1 790 921	6 852	1 222 587
561	Restaurants, Gaststätten, Imbissstuben, Cafés, Eissalons u. Ä.	4 858	1 183 700	4 837	834 493

1) ohne Umsatzsteuer

2) Mehrfachzählung von Steuerpflichtigen möglich

Steuerpflichtige Umsätze				Steuerfreie Umsätze						WZ-Nr.
zu 7 %		zu anderen Steuersätzen		zusammen		und zwar				
						mit Vorsteuerabzug		ohne Vorsteuerabzug		
Anzahl ⁽²⁾	1 000 EUR	Anzahl ⁽²⁾	1 000 EUR	Anzahl ⁽²⁾	1 000 EUR	Anzahl ⁽²⁾	1 000 EUR	Anzahl ⁽²⁾	1 000 EUR	
156	28 156	42	28	244	132 919	222	131 514	54	1 405	467
40	2 759	4	1	118	65 452	114	65 415	7	37	469
7 399	2 052 390	76	30	2 913	366 457	2 001	310 926	1 170	55 531	47
1 112	1 047 501	10	5	340	19 936	195	18 155	170	1 782	471
1 385	433 694	-	-	102	3 122	39	2 499	66	623	472
342	48 215	-	-	28	15 343	7	15 128	21	214	473
85	904	.	.	252	45 876	132	42 162	161	3 714	474
320	20 787	19	7	404	20 423	303	18 177	138	2 246	475
689	54 171	.	.	287	17 316	155	15 777	163	1 539	476
2 735	346 802	27	8	891	122 829	644	80 583	325	42 246	477
185	19 979	.	.	23	475	15	448	8	28	478
546	80 338	15	9	586	121 137	511	117 997	118	3 139	479
1 500	359 967	55	50	672	556 627	462	549 065	288	7 562	H
1 329	340 618	31	44	402	26 821	246	21 886	201	4 935	49
.	.	-	-	-	-	-	-	-	-	491
.	-	-	492
1 169	332 486	135	4 264	493
156	8 000	25	23	222	20 773	175	20 102	66	671	494
-	-	-	-	-	-	-	-	-	-	495
6	9 147	-	-	.	.	3	427	.	.	50
-	-	-	-	-	-	-	-	-	-	501
-	-	-	-	-	-	-	-	-	-	502
6	9 147	-	-	-	-	503
-	-	-	-	504
.	.	-	-	51
.	.	-	-	-	-	-	-	-	-	511
.	.	-	-	512
109	6 389	.	.	221	34 716	183	33 153	65	1 563	52
7	738	-	-	11	6 811	521
102	5 651	.	.	210	27 905	522
.	.	.	.	44	659	53
-	-	-	-	-	-	-	-	-	-	531
.	.	.	.	44	659	532
7 954	819 758	11	-1	446	40 673	89	1 619	373	39 054	I
1 828	277 518	.	.	234	16 647	36	151	208	16 496	55
1 569	254 162	.	.	174	3 072	30	138	153	2 934	551
150	12 562	.	.	22	4 809	552
31	4 600	-	-	20	2 971	553
78	6 194	-	-	18	5 796	3	6	16	5 790	559
6 126	542 240	.	.	212	24 026	53	1 468	165	22 558	56
4 554	327 423	6	-2	127	20 968	32	1 114	99	19 854	561

Noch: 9. Umsatzsteuerpflichtige und deren Lieferungen und Leistungen 2016 nach der Besteuerung der Umsätze und nach wirtschaftlicher Gliederung

WZ-Nr.	Wirtschaftliche Gliederung	Steuerpflichtige	Lieferungen und Leistungen ¹⁾	Und zwar	
				zu 19 %	
		Anzahl	1 000 EUR	Anzahl ²⁾	1 000 EUR
562	Caterer und Erbringung sonstiger Verpflegungsdienstleistungen	873	389 819	865	204 052
563	Ausschank von Getränken	1 153	217 402	1 150	184 042
J	Information und Kommunikation	3 761	3 393 052	3 746	3 011 681
58	Verlagswesen	229	692 792	224	440 779
581	Verlegen von Büchern und Zeitschriften; sonstiges Verlagswesen (ohne Software)	.	.	211	410 921
582	Verlegen von Software	.	.	13	29 858
59	Herstellung, Verleih und Vertrieb von Filmen und Fernsehprogrammen; Kinos; Tonstudios und Verlegen von Musik	272	95 866	270	44 952
591	Herstellung von Filmen und Fernsehprogrammen, deren Verleih und Vertrieb; Kinos	201	68 516	200	31 641
592	Tonstudios; Herstellung von Hörfunkbeiträgen; Verlegen von bespielten Tonträgern und Musikalien	71	27 350	70	13 311
60	Rundfunkveranstalter	27	76 413	27	69 066
601	Hörfunkveranstalter	17	72 257	17	64 930
602	Fernsehveranstalter	10	4 156	10	4 136
61	Telekommunikation	87	108 205	86	106 356
611	Leitungsgebundene Telekommunikation	18	61 947	18	61 439
612	Drahtlose Telekommunikation	20	17 286	20	16 610
613	Satellitentelekommunikation	-	-	-	-
619	Sonstige Telekommunikation	49	28 972	48	28 307
62	Erbringung von Dienstleistungen der Informationstechnologie	2 788	2 152 770	2 782	2 104 895
620	Erbringung von Dienstleistungen der Informationstechnologie	2 788	2 152 770	2 782	2 104 895
63	Informationsdienstleistungen	358	267 006	357	245 632
631	Datenverarbeitung, Hosting und damit verbundene Tätigkeiten; Webportale	66	67 749	66	58 474
639	Erbringung von sonstigen Informationsdienstleistungen	292	199 257	291	187 158
K	Erbringung von Finanz- und Versicherungsdienstleistungen	808	581 367	805	553 022
64	Erbringung von Finanzdienstleistungen	155	416 238	155	393 929
641	Zentralbanken und Kreditinstitute	32	184 356	32	184 281
642	Beteiligungsgesellschaften	92	136 780	92	117 871
643	Treuhand- und sonstige Fonds und ähnliche Finanzinstitutionen	3	3 130	3	3 130
649	Sonstige Finanzierungsinstitutionen	28	91 973	28	88 646
65	Versicherungen, Rückversicherungen und Pensionskassen (ohne Sozialversicherung)
651	Versicherungen
652	Rückversicherungen	-	-	-	-
653	Pensionskassen und Pensionsfonds	-	-	-	-
66	Mit Finanz- und Versicherungsdienstleistungen verbundene Tätigkeiten
661	Mit Finanzdienstleistungen verbundene Tätigkeiten	164	107 258	163	105 126
662	Mit Versicherungsdienstleistungen und Pensionskassen verbundene Tätigkeiten	485	57 637	483	53 765
663	Fondsmanagement
L	Grundstücks- und Wohnungswesen	9 132	5 876 616	9 019	3 163 618
68	Grundstücks- und Wohnungswesen	9 132	5 876 616	9 019	3 163 618

1) ohne Umsatzsteuer

2) Mehrfachzählung von Steuerpflichtigen möglich

Steuerpflichtige Umsätze				Steuerfreie Umsätze						WZ- Nr.
zu 7 %		zu anderen Steuersätzen		zusammen		und zwar				
						mit Vorsteuerabzug		ohne Vorsteuerabzug		
Anzahl ⁽²⁾	1 000 EUR	Anzahl ⁽²⁾	1 000 EUR	Anzahl ⁽²⁾	1 000 EUR	Anzahl ⁽²⁾	1 000 EUR	Anzahl ⁽²⁾	1 000 EUR	
700	182 856	.	.	35	2 437	10	266	26	2 171	562
872	31 962	.	.	50	621	11	89	40	533	563
520	310 784	.	.	631	54 705	415	34 660	268	20 044	J
152	247 546	11	19	74	3 921	54	1 407	33	2 513	58
.	.	11	19	70	3 713	581
.	.	-	-	4	208	582
142	43 261	.	.	43	7 570	31	6 691	19	879	59
105	36 442	.	.	26	1 197	15	763	15	434	591
37	6 820	-	-	17	6 373	16	5 927	4	445	592
10	7 303	60
7	7 283	-	-	601
3	20	-	-	.	.	-	-	.	.	602
7	41	61
.	3	-2	611
.	.	-	-	3	12	612
-	-	-	-	-	-	-	-	-	-	613
.	.	.	.	9	140	7	105	4	35	619
164	7 425	9	2	445	30 615	289	21 664	180	8 951	62
164	7 425	9	2	445	30 615	289	21 664	180	8 951	620
45	5 209	.	.	52	12 404	31	4 748	25	7 655	63
4	155	-	-	10	7 348	7	362	4	6 987	631
41	5 054	.	.	42	5 055	24	4 387	21	669	639
84	3 351	-	-	54	17 629	44	5 749	13	11 880	K
.	.	-	-	20	15 536	10	3 655	13	11 880	64
14	69	-	-	-	-	-	-	-	-	641
.	.	-	-	13	11 880	642
-	-	-	-	-	-	-	-	-	-	643
3	84	-	-	-	-	649
.	.	-	-	-	-	-	-	-	-	65
.	.	-	-	-	-	-	-	-	-	651
-	-	-	-	-	-	-	-	-	-	652
-	-	-	-	-	-	-	-	-	-	653
62	3 116	-	-	34	2 094	34	2 094	-	-	66
12	483	-	-	11	1 159	11	1 159	-	-	661
50	2 633	-	-	23	935	23	935	-	-	662
-	-	-	-	-	-	-	-	-	-	663
966	223 778	60	4 689	2 852	2 238 347	349	97 731	2 616	2 140 616	L
966	223 778	60	4 689	2 852	2 238 347	349	97 731	2 616	2 140 616	68

Noch: 9. Umsatzsteuerpflichtige und deren Lieferungen und Leistungen 2016 nach der Besteuerung der Umsätze und nach wirtschaftlicher Gliederung

WZ-Nr.	Wirtschaftliche Gliederung	Steuerpflichtige	Lieferungen und Leistungen ¹⁾	Und zwar	
				zu 19 %	
		Anzahl	1 000 EUR	Anzahl ²⁾	1 000 EUR
681	Kauf und Verkauf von eigenen Grundstücken, Gebäuden und Wohnungen	549	422 367	527	157 844
682	Vermietung, Verpachtung von eigenen oder geleasteten Grundstücken, Gebäuden und Wohnungen	6 335	4 611 027	6 255	2 407 912
683	Vermittlung und Verwaltung von Grundstücken, Gebäuden und Wohnungen für Dritte	2 248	843 222	2 237	597 862
M	Erbringung von freiberuflichen, wissenschaftlichen und technischen Dienstleistungen	18 619	7 931 652	18 577	6 233 441
69	Rechts- und Steuerberatung, Wirtschaftsprüfung	4 289	1 260 989	4 289	1 252 688
691	Rechtsberatung	2 365	628 693	2 365	623 054
692	Wirtschaftsprüfung und Steuerberatung; Buchführung	1 924	632 296	1 924	629 634
70	Verwaltung und Führung von Unternehmen und Betrieben; Unternehmensberatung	2 506	2 958 889	2 502	1 595 203
701	Verwaltung und Führung von Unternehmen und Betrieben	551	2 551 945	550	1 223 450
702	Public-Relations- und Unternehmensberatung	1 955	406 944	1 952	371 753
71	Architektur- und Ingenieurbüros; technische, physikalische und chemische Untersuchung	6 983	2 506 789	6 976	2 390 249
711	Architektur- und Ingenieurbüros	6 771	2 331 002	6 764	2 217 855
712	Technische, physikalische und chemische Untersuchung	212	175 787	212	172 393
72	Forschung und Entwicklung	370	315 384	364	202 024
721	Forschung und Entwicklung im Bereich Natur-, Ingenieur-, Agrarwissenschaften und Medizin	327	303 924	322	190 976
722	Forschung und Entwicklung im Bereich Rechts-, Wirtschafts- und Sozialwissenschaften sowie im Bereich Sprach-, Kultur- und Kunstwissenschaften	43	11 460	42	11 048
73	Werbung und Marktforschung	1 372	365 878	1 370	354 166
731	Werbung	1 322	347 617	1 320	336 029
732	Markt- und Meinungsforschung	50	18 260	50	18 137
74	Sonstige freiberufliche, wissenschaftliche und technische Tätigkeiten	2 647	402 592	2 624	323 621
741	Ateliers für Textil-, Schmuck-, Grafik- u. ä. Design	652	76 817	647	70 096
742	Fotografie und Fotolabors	518	96 795	509	59 949
743	Übersetzen und Dolmetschen	370	32 263	367	29 226
749	Sonstige freiberufliche, wissenschaftliche und technische Tätigkeiten a. n. g.	1 107	196 717	1 101	164 351
75	Veterinärwesen	452	121 131	452	115 490
750	Veterinärwesen	452	121 131	452	115 490
N	Erbringung von sonstigen wirtschaftlichen Dienstleistungen	8 065	4 196 686	7 989	3 696 715
77	Vermietung von beweglichen Sachen	1 034	643 914	1 032	574 443
771	Vermietung von Kraftwagen	239	103 881	239	89 624
772	Vermietung von Gebrauchsgütern
773	Vermietung von Maschinen, Geräten und sonstigen beweglichen Sachen	631	469 135	630	415 783
774	Leasing von nichtfinanziellen immateriellen Vermögensgegenständen (ohne Copyrights)
78	Vermittlung und Überlassung von Arbeitskräften	393	622 018	390	602 554
781	Vermittlung von Arbeitskräften	234	201 976	232	190 462
782	Befristete Überlassung von Arbeitskräften	110	333 412	109	326 100
783	Sonstige Überlassung von Arbeitskräften	49	86 630	49	85 992

1) ohne Umsatzsteuer

2) Mehrfachzählung von Steuerpflichtigen möglich

Steuerpflichtige Umsätze				Steuerfreie Umsätze						WZ-Nr.
zu 7 %		zu anderen Steuersätzen		zusammen		und zwar				
						mit Vorsteuerabzug		ohne Vorsteuerabzug		
Anzahl ⁽²⁾	1 000 EUR	Anzahl ⁽²⁾	1 000 EUR	Anzahl ⁽²⁾	1 000 EUR	Anzahl ⁽²⁾	1 000 EUR	Anzahl ⁽²⁾	1 000 EUR	
34	2 431	.	.	256	239 072	12	491	251	238 581	681
796	210 899	48	219	2 047	1 786 296	285	92 495	1 846	1 693 801	682
136	10 448	.	.	549	212 979	52	4 746	519	208 234	683
1 983	161 456	332	264	2 010	1 388 759	767	496 816	1 354	891 943	M
334	2 247	241	80	399	5 352	69
150	1 520	181	70	252	3 945	25	100	235	3 845	691
184	727	60	10	147	1 407	692
259	92 388	.	.	435	1 200 464	149	351 690	319	848 774	70
84	82 637	.	.	132	1 177 167	65	347 654	85	829 513	701
175	9 751	5	2	303	23 297	84	4 036	234	19 261	702
278	3 823	53	188	532	59 092	226	38 530	330	20 562	71
268	3 491	50	187	502	57 999	202	37 462	321	20 537	711
10	332	3	1	30	1 093	24	1 068	9	25	712
63	15 392	.	.	101	96 761	74	86 681	37	10 080	72
51	15 217	.	.	95	96 527	71	86 460	33	10 067	721
12	175	-	-	6	234	3	221	4	13	722
166	3 379	4	4	162	6 683	113	6 302	58	381	73
160	3 346	4	4	157	6 626	731
6	33	-	-	5	57	732
498	38 614	.	.	355	20 382	139	13 167	236	7 215	74
148	2 711	.	.	86	2 616	52	2 379	40	237	741
183	33 202	.	.	55	3 576	26	3 402	33	174	742
41	341	-	-	79	2 539	24	432	59	2 107	743
126	2 360	3	2	135	11 651	37	6 954	104	4 697	749
385	5 614	10	2	26	25	75
385	5 614	10	2	26	25	750
955	70 266	42	76	1 204	241 163	668	194 861	848	46 302	N
128	13 284	15	22	197	14 133	77
24	9 345	3	12	52	2 586	32	1 668	28	918	771
.	.	-	-	772
67	3 434	12	10	123	10 555	77	8 685	63	1 870	773
.	.	-	-	774
29	1 525	.	.	72	8 868	14	110	62	8 758	78
20	1 221	.	.	56	8 313	10	51	49	8 263	781
.	.	4	1	8	66	782
.	.	-	-	8	488	783

Noch: 9. Umsatzsteuerpflichtige und deren Lieferungen und Leistungen 2016 nach der Besteuerung der Umsätze und nach wirtschaftlicher Gliederung

WZ-Nr.	Wirtschaftliche Gliederung	Steuerpflichtige	Lieferungen und Leistungen ¹⁾	Und zwar	
				zu 19 %	
		Anzahl	1 000 EUR	Anzahl ²⁾	1 000 EUR
79	Reisebüros, Reiseveranstalter und Erbringung sonstiger Reservierungsdienstleistungen	755	275 611	753	188 570
791	Reisebüros und Reiseveranstalter	.	.	718	180 983
799	Erbringung sonstiger Reservierungsdienstleistungen	.	.	35	7 586
80	Wach- und Sicherheitsdienste sowie Detekteien	326	339 394	325	333 227
801	Private Wach- und Sicherheitsdienste	228	318 578	228	314 423
802	Sicherheitsdienste mithilfe von Überwachungs- und Alarmsystemen	17	10 842	17	9 600
803	Detekteien	81	9 974	80	9 204
81	Gebäudebetreuung; Garten- und Landschaftsbau	3 843	1 216 307	3 784	1 076 417
811	Hausmeisterdienste	2 016	303 078	1 965	246 698
812	Reinigung von Gebäuden, Straßen und Verkehrsmitteln	941	563 257	941	546 753
813	Garten- und Landschaftsbau sowie Erbringung von sonstigen gärtnerischen Dienstleistungen	886	349 972	878	282 966
82	Erbringung von wirtschaftlichen Dienstleistungen für Unternehmen und Privatpersonen a. n. g.	1 714	1 099 442	1 705	921 505
821	Sekretariats- und Schreibdienste, Copy-Shops	407	43 775	407	37 611
822	Call Center	29	43 137	29	43 032
823	Messe-, Ausstellungs- und Kongressveranstalter	286	216 269	282	207 566
829	Erbringung sonstiger wirtschaftlicher Dienstleistungen für Unternehmen und Privatpersonen	992	796 262	987	633 297
P	Erziehung und Unterricht	1 774	595 909	1 756	247 870
85	Erziehung und Unterricht	1 774	595 909	1 756	247 870
851	Kindergärten und Vorschulen	-	-	-	-
852	Grundschulen
853	Weiterführende Schulen	97	94 945	95	13 565
854	Tertiärer und post-sekundärer, nicht tertiärer Unterricht	72	72 798	72	56 404
855	Sonstiger Unterricht	.	.	1 578	176 427
856	Erbringung von Dienstleistungen für den Unterricht	10	1 567	.	.
Q	Gesundheits- und Sozialwesen	2 206	3 383 005	2 082	359 310
86	Gesundheitswesen	1 807	2 323 756	1 699	294 926
861	Krankenhäuser	51	1 634 454	51	138 396
862	Arzt- und Zahnarztpraxen	710	371 668	613	43 019
869	Gesundheitswesen a. n. g.	1 046	317 634	1 035	113 511
87	Heime (ohne Erholungs- und Ferienheime)	70	428 929	66	14 340
871	Pflegeheime	49	400 455	48	5 635
872	Stationäre Einrichtungen zur psychosozialen Betreuung, Suchbekämpfung u. Ä.	-	-	-	-
873	Altenheime; Alten- und Behindertenwohnheime	14	18 114	13	2 012
879	Sonstige Heime (ohne Erholungs- und Ferienheime)	7	10 361	5	6 693
88	Sozialwesen (ohne Heime)	329	630 320	317	50 044
881	Soziale Betreuung älterer Menschen und Behinderter	128	57 955	123	18 642
889	Sonstiges Sozialwesen (ohne Heime)	201	572 365	194	31 402
R	Kunst, Unterhaltung und Erholung	4 101	1 287 748	3 863	697 305
90	Kreative, künstlerische und unterhaltende Tätigkeiten	2 165	285 969	1 947	146 498
900	Kreative, künstlerische und unterhaltende Tätigkeiten	2 165	285 969	1 947	146 498
91	Bibliotheken, Archive, Museen, botanische und zoologische Gärten	45	56 094	43	15 267

1) ohne Umsatzsteuer

2) Mehrfachzählung von Steuerpflichtigen möglich

Steuerpflichtige Umsätze				Steuerfreie Umsätze						WZ- Nr.
zu 7 %		zu anderen Steuersätzen		zusammen		und zwar				
						mit Vorsteuerabzug		ohne Vorsteuerabzug		
Anzahl ⁽²⁾	1 000 EUR	Anzahl ⁽²⁾	1 000 EUR	Anzahl ⁽²⁾	1 000 EUR	Anzahl ⁽²⁾	1 000 EUR	Anzahl ⁽²⁾	1 000 EUR	
155	6 814	-	-	466	79 710	349	74 062	381	5 648	79
144	6 546	-	-	457	79 424	344	73 982	373	5 441	791
11	268	-	-	9	286	5	79	8	207	799
16	301	.	.	26	2 845	80
.	.	.	.	23	2 840	7	2 566	16	275	801
-	-	-	-	802
.	.	-	-	803
439	23 310	15	7	221	3 922	65	833	162	3 089	81
108	2 700	4	6	99	2 219	24	198	78	2 021	811
34	677	6	0	59	708	17	434	43	275	812
297	19 933	5	1	63	995	24	201	41	794	813
188	25 032	5	3	222	131 684	110	106 183	123	25 502	82
45	3 434	-	-	37	1 145	821
3	58	-	-	3	37	822
21	1 961	.	.	28	3 444	13	2 231	16	1 213	823
119	19 580	.	.	154	127 058	85	103 865	76	23 193	829
527	23 191	6	5	650	324 156	54	3 871	622	320 286	P
527	23 191	6	5	650	324 156	54	3 871	622	320 286	85
-	-	-	-	-	-	-	-	-	-	851
.	.	-	-	-	-	-	-	-	-	852
32	8 883	-	-	45	72 291	3	6	44	72 285	853
21	2 028	.	.	37	14 356	854
471	12 227	.	.	565	237 374	44	3 499	540	233 875	855
.	.	-	-	3	135	856
825	145 978	3	70	1 179	2 876 764	71	16 785	1 144	2 859 979	Q
579	55 259	.	.	1 018	1 973 382	52	14 802	992	1 958 580	86
40	23 230	-	-	20	1 472 807	6	13 388	19	1 459 418	861
254	18 890	-	-	510	309 650	11	162	505	309 488	862
285	13 140	.	.	488	190 925	35	1 252	468	189 673	869
60	29 408	-	-	38	385 171	4	1 129	37	384 042	87
45	22 361	-	-	28	372 448	4	1 129	27	371 319	871
-	-	-	-	-	-	-	-	-	-	872
11	3 676	-	-	.	.	-	-	.	.	873
4	3 371	-	-	.	.	-	-	.	.	879
186	61 312	.	.	123	518 212	15	854	115	517 358	88
38	3 896	-	-	48	35 415	881
148	57 416	.	.	75	482 797	889
2 250	160 931	4	21	541	410 060	146	6 997	419	403 063	R
1 312	90 080	-	-	265	46 685	78	5 308	198	41 377	90
1 312	90 080	-	-	265	46 685	78	5 308	198	41 377	900
43	15 113	.	.	25	25 710	6	56	21	25 654	91

Noch: 9. Umsatzsteuerpflichtige und deren Lieferungen und Leistungen 2016 nach der Besteuerung der Umsätze und nach wirtschaftlicher Gliederung

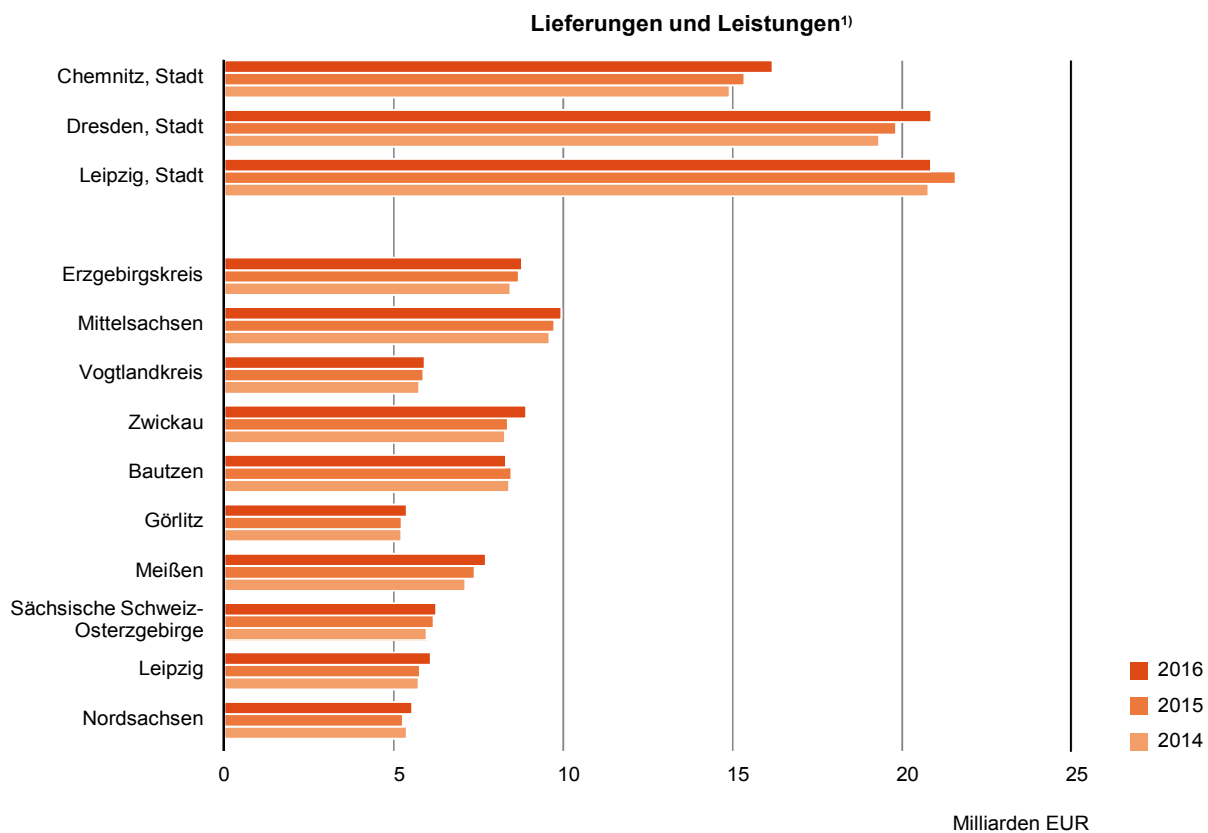
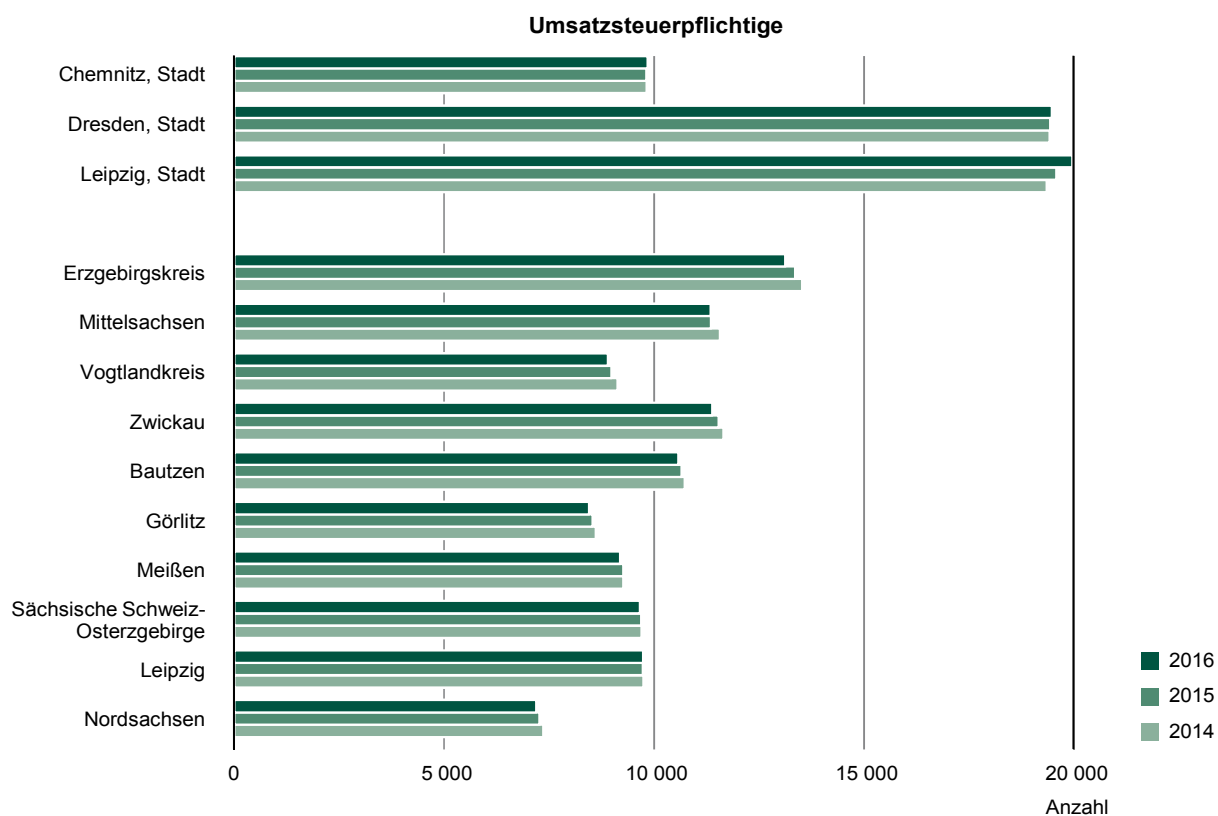
WZ-Nr.	Wirtschaftliche Gliederung	Steuerpflichtige	Lieferungen und Leistungen ¹⁾	Und zwar	
				zu 19 %	
		Anzahl	1 000 EUR	Anzahl ²⁾	1 000 EUR
910	Bibliotheken, Archive, Museen, botanische und zoologische Gärten	45	56 094	43	15 267
92	Spiel-, Wett- und Lotteriewesen	169	426 645	169	102 144
920	Spiel-, Wett- und Lotteriewesen	169	426 645	169	102 144
93	Erbringung von Dienstleistungen des Sports, der Unterhaltung und der Erholung	1 722	519 040	1 704	433 396
931	Erbringung von Dienstleistungen des Sports	790	312 474	783	270 460
932	Erbringung von sonstigen Dienstleistungen der Unterhaltung und der Erholung	932	206 566	921	162 936
S	Erbringung von sonstigen Dienstleistungen	16 649	2 834 647	16 500	1 791 528
94	Interessenvertretungen sowie kirchliche und sonstige religiöse Vereinigungen (ohne Sozialwesen und Sport)	588	323 567	568	103 194
941	Wirtschafts- und Arbeitgeberverbände, Berufsorganisationen	40	25 656	40	12 378
942	Arbeitnehmervereinigungen	-	-	-	-
949	Kirchliche Vereinigungen; politische Parteien sowie sonstige Interessenvertretungen und Vereinigungen a. n. g.	548	297 911	528	90 816
95	Reparatur von Datenverarbeitungsgeräten und Gebrauchsgütern	550	123 528	549	119 385
951	Reparatur von Datenverarbeitungs- und Telekommunikationsgeräten	74	45 952	74	45 670
952	Reparatur von Gebrauchsgütern	476	77 576	475	73 714
96	Erbringung von sonstigen überwiegend persönlichen Dienstleistungen	15 511	2 387 551	15 383	1 568 950
960	Erbringung von sonst. überwiegend persönlichen Dienstleistungen	15 511	2 387 551	15 383	1 568 950

1) ohne Umsatzsteuer

2) Mehrfachzählung von Steuerpflichtigen möglich

Steuerpflichtige Umsätze				Steuerfreie Umsätze						WZ- Nr.
zu 7 %		zu anderen Steuersätzen		zusammen		und zwar				
						mit Vorsteuerabzug		ohne Vorsteuerabzug		
Anzahl ⁽²⁾	1 000 EUR	Anzahl ⁽²⁾	1 000 EUR	Anzahl ⁽²⁾	1 000 EUR	Anzahl ⁽²⁾	1 000 EUR	Anzahl ⁽²⁾	1 000 EUR	
43	15 113	.	.	25	25 710	6	56	21	25 654	910
42	1 625	-	-	20	322 872	9	88	14	322 784	92
42	1 625	-	-	20	322 872	9	88	14	322 784	920
853	54 113	.	.	231	14 793	53	1 545	186	13 249	93
485	20 169	.	.	129	7 692	23	748	110	6 944	931
368	33 945	.	.	102	7 102	30	797	76	6 305	932
1 793	104 925	46	93	1 225	806 285	434	7 402	846	798 882	S
378	51 083	.	.	119	168 972	21	561	103	168 411	94
17	7 114	-	-	11	6 164	3	1	8	6 163	941
-	-	-	-	-	-	-	-	-	-	942
361	43 970	.	.	108	162 808	18	560	95	162 248	949
24	669	.	.	58	817	32	559	31	259	95
3	14	.	.	9	230	4	206	5	24	951
21	655	.	.	49	588	28	353	26	235	952
1 391	53 173	40	91	1 048	636 495	381	6 283	712	630 212	96
1 391	53 173	40	91	1 048	636 495	381	6 283	712	630 212	960

Abb. 1 Umsatzsteuerpflichtige und deren Lieferungen und Leistungen 2014 bis 2016 nach Kreisfreien Städten und Landkreisen



1) ohne Umsatzsteuer

**Abb. 2 Umsatzsteuerpflichtige und deren Lieferungen und Leistungen 2016
nach Kreisfreien Städten und Landkreisen sowie Rechtsformen**

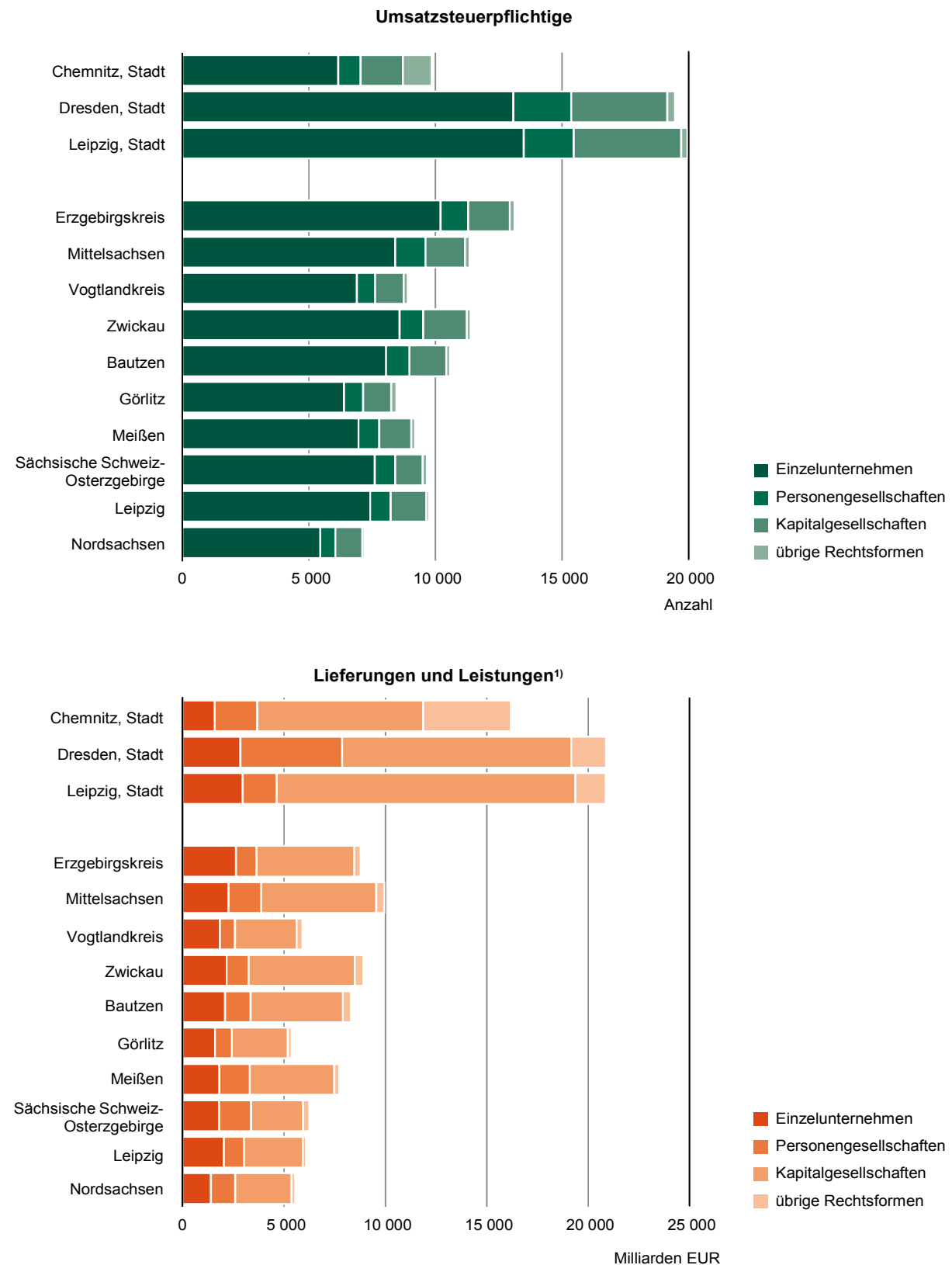
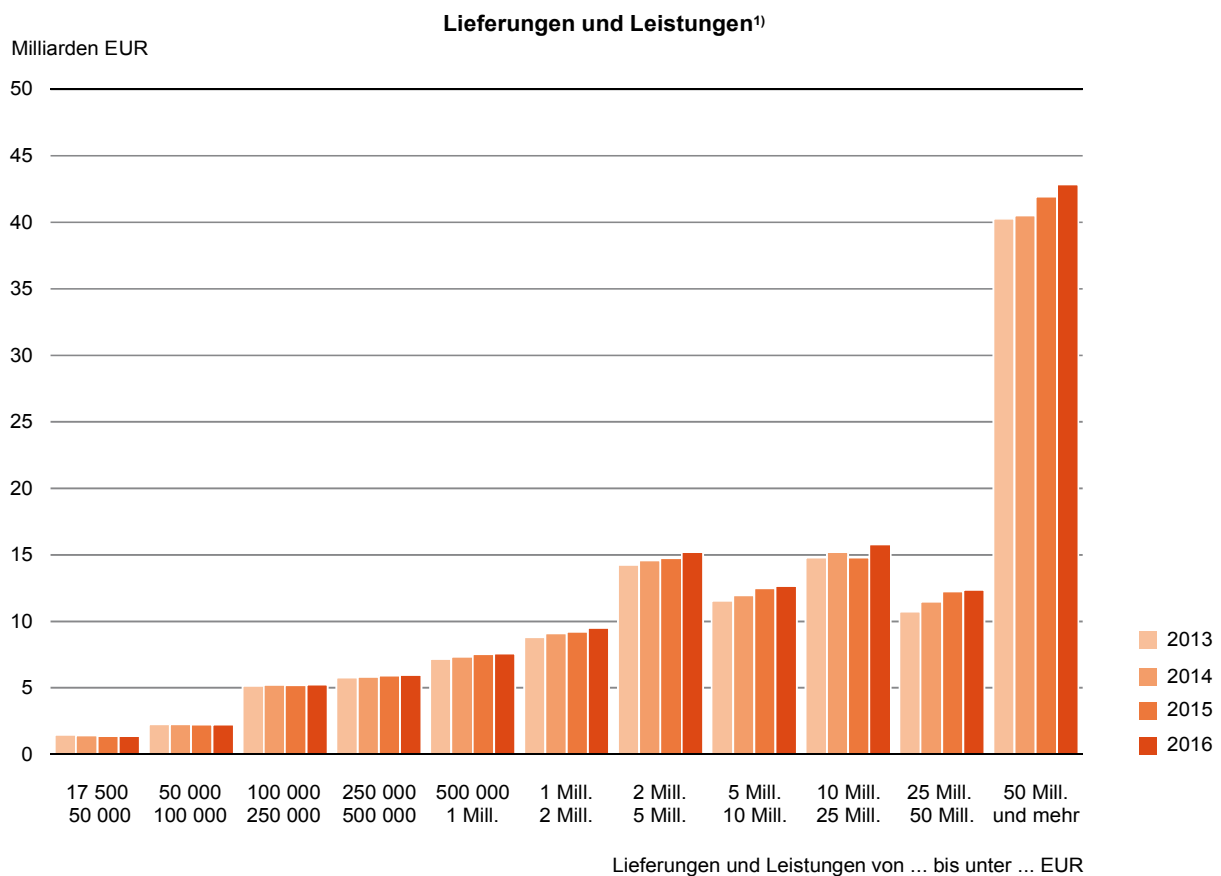
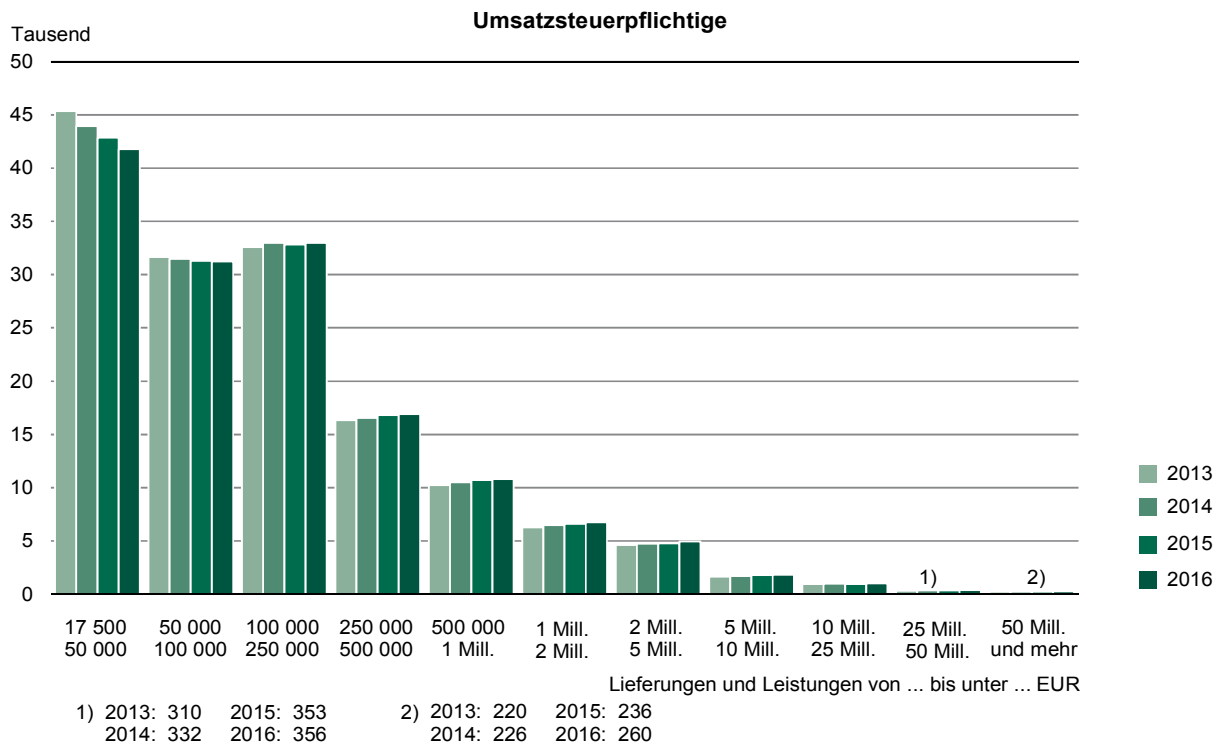


Abb. 3 Umsatzsteuerpflichtige und deren Lieferungen und Leistungen 2013 bis 2016 nach Umsatzgrößenklassen



1) ohne Umsatzsteuer

Abb. 4 Umsatzsteuerpflichtige in den Kreisfreien Städten und Landkreisen 2016
Gebietsstand 31. Dezember 2016

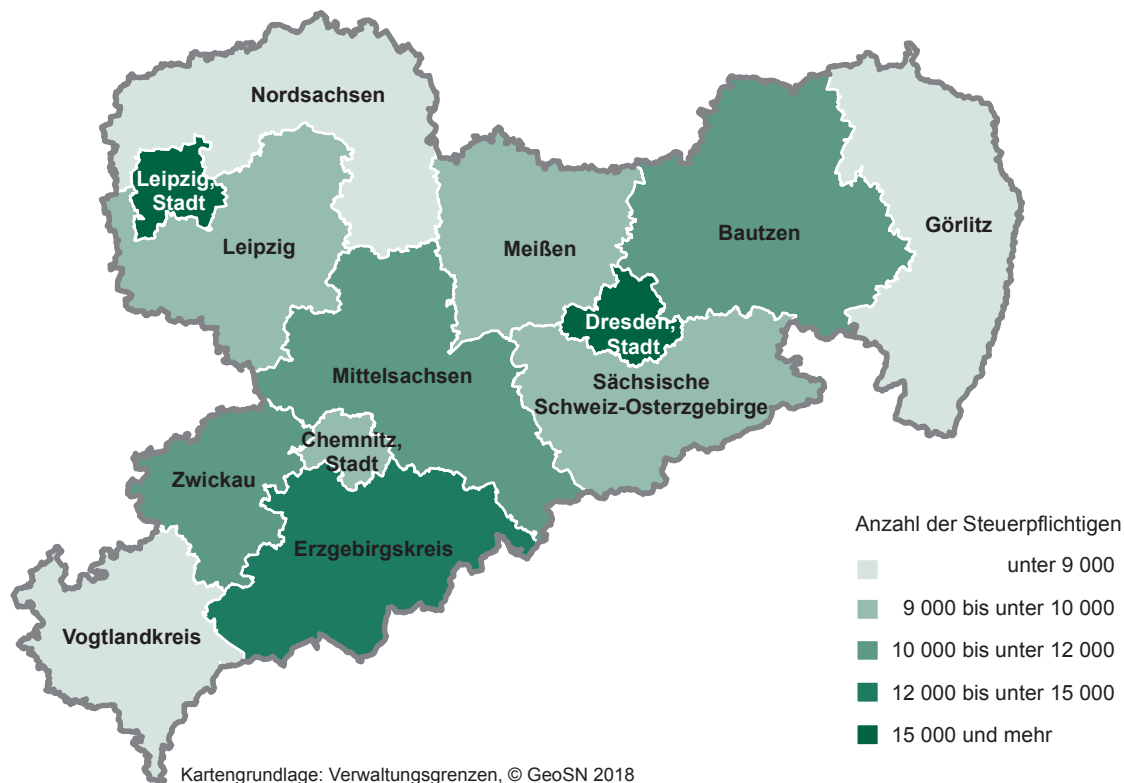
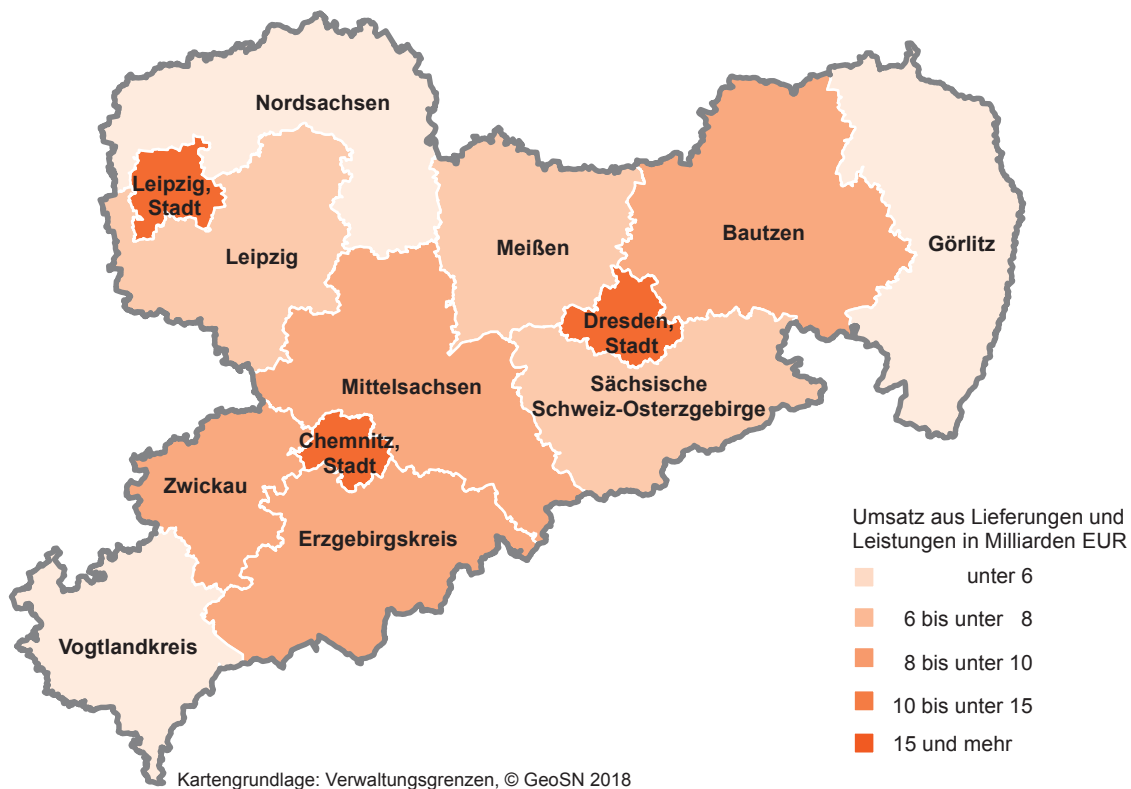


Abb. 5 Umsatz aus Lieferungen und Leistungen in den Kreisfreien Städten und Landkreisen 2016
Gebietsstand 31. Dezember 2016



Herausgeber, Redaktion, Gestaltung, Satz

Statistisches Landesamt des Freistaates Sachsen
Macherstraße 63, 01917 Kamenz
Telefon +49 3578 33-1913
Telefax +49 3578 33-1921
E-Mail info@statistik.sachsen.de

Druck

Diese Veröffentlichung steht ausschließlich in elektronischer Form bereit.

Redaktionsschluss

Juni 2018

Bezug

Download im Internet kostenfrei unter
www.statistik.sachsen.de

Erscheinungsfolge

jährlich

Copyright

Statistisches Landesamt des Freistaates Sachsen, Kamenz 2018
Vervielfältigung und Verbreitung, auch auszugsweise, mit Quellenangabe gestattet.

ISSN 2195-4038