



Statistischer Bericht



Baugewerbe im Freistaat Sachsen

Ausbaugewerbe sowie Erschließung von
Grundstücken; Bauträger
2017

E III 4 – j/17

Zeichenerklärung

- Nichts vorhanden (genau Null)
- 0 weniger als die Hälfte von 1 in der letzten besetzten Stelle, jedoch mehr als nichts
- ... Angabe fällt später an
- / Zahlenwert nicht sicher genug
- . Zahlenwert unbekannt oder geheim zu halten
- x Tabellenfach gesperrt, weil Aussage nicht sinnvoll
- () Aussagewert ist eingeschränkt
- p vorläufige Zahl
- r berichtigte Zahl
- s geschätzte Zahl

Inhalt

	Seite
Vorbemerkungen	3
Erläuterungen	3
Definitionen	3
Ergebnisdarstellung	4
Tabellen	
1. Betriebe, tätige Personen, geleistete Arbeitsstunden, Entgelte und Umsatz im Ausbaugewerbe (WZ 43.2 und 43.3) nach Quartalen	6
2. Betriebe, tätige Personen im Betrieb, Entgelte und Umsatz in Erschließung von Grundstücken; Bauträger (WZ 41.1) nach Quartalen	7
3. Betriebe, tätige Personen als Jahresmittel und Entgelte als Jahressumme im Ausbaugewerbe nach Kreisfreien Städten und Landkreisen	8
4. Geleistete Arbeitsstunden und Umsatz als Jahressumme im Ausbaugewerbe nach Kreisfreien Städten und Landkreisen	9
5. Betriebe, tätige Personen, Entgelte, geleistete Arbeitsstunden und Umsatz im Ausbaugewerbe nach Kreisfreien Städten und Landkreisen - Veränderung zum Vorjahr	10
6. Betriebe, tätige Personen als Jahresmittel und Entgelte als Jahressumme im Ausbaugewerbe sowie Erschließung von Grundstücken; Bauträger nach Wirtschaftszweigen	11
7. Geleistete Arbeitsstunden und Umsatz als Jahressumme im Ausbaugewerbe sowie Erschließung von Grundstücken; Bauträger nach Wirtschaftszweigen	12
8. Betriebe, tätige Personen, Entgelte, geleistete Arbeitsstunden und Umsatz im Ausbaugewerbe sowie Erschließung von Grundstücken; Bauträger nach Wirtschaftszweigen - Veränderung zum Vorjahr	13
9. Betriebe, tätige Personen, geleistete Arbeitsstunden, Entgelte und Umsatz im Ausbaugewerbe nach Wirtschaftszweigen und Beschäftigtengrößenklassen	14
10. Betriebe, tätige Personen, geleistete Arbeitsstunden, Entgelte und Umsatz im Ausbaugewerbe nach Wirtschaftszweigen und Beschäftigtengrößenklassen - Veränderung zum Vorjahr	14
11. Betriebe, tätige Personen, geleistete Arbeitsstunden, Entgelte und Umsatz in Handwerksbetrieben im Ausbaugewerbe nach Kreisfreien Städten und Landkreisen	15
12. Betriebe, tätige Personen, geleistete Arbeitsstunden, Entgelte und Umsatz in Handwerksbetrieben im Ausbaugewerbe nach Kreisfreien Städten und Landkreisen - Veränderung zum Vorjahr	16
13. Betriebe, tätige Personen, geleistete Arbeitsstunden, Entgelte und Umsatz in Handwerksbetrieben im Ausbaugewerbe sowie Erschließung von Grundstücken; Bauträger nach Wirtschaftszweigen	17
14. Betriebe, tätige Personen, geleistete Arbeitsstunden, Entgelte und Umsatz in Handwerksbetrieben im Ausbaugewerbe sowie Erschließung von Grundstücken; Bauträger nach Wirtschaftszweigen - Veränderung zum Vorjahr	18
15. Jahresergebnisse für das Baugewerbe in Sachsen im Jahr 2017 nach Wirtschaftszweigen - Betriebe mit allgemein 20 und mehr tätigen Personen	19

16. Jahresergebnisse für das Baugewerbe in Sachsen im Jahr 2017 nach Wirtschaftszweigen - Veränderung zum Vorjahr - Betriebe mit allgemein 20 und mehr tätigen Personen	20
--	----

Verzeichnis der Wirtschaftszweige im Ausbaugewerbe sowie Erschließung von Grundstücken; Bauträger	21
---	----

Abbildungen

Abb. 1 Stellung Sachsens im Ausbaugewerbe in der Bundesrepublik Deutschland 2015 bis 2017	22
Abb. 2 Betriebe und tätige Personen im Ausbaugewerbe 2008 bis 2017	23
Abb. 3 Ausbaugewerbe 2017 nach Beschäftigtengrößenklassen	23
Abb. 4 Entgelte im Ausbaugewerbe 2008 bis 2017	24
Abb. 5 Entgelte je tätiger Person im Ausbaugewerbe 2008 bis 2017	24
Abb. 6 Gesamtumsatz im Ausbaugewerbe 2008 bis 2017	25
Abb. 7 Gesamtumsatz je tätiger Person im Ausbaugewerbe 2008 bis 2017	25
Abb. 8 Tätige Personen im Ausbaugewerbe 2008 bis 2017 nach Wirtschaftszweigen	26
Abb. 9 Gesamtumsatz im Ausbaugewerbe 2008 bis 2017 nach Wirtschaftszweigen	27

Vorbemerkungen

Grundlage des vorliegenden Berichtes ist der „Vierteljährliche Bericht im Ausbaugewerbe“ (VB-A).

Seit Beginn des Berichtsjahres 2009 wird in den Baugewerbestatistiken die „Klassifikation der Wirtschaftszweige, Ausgabe 2008“ (WZ 2008) benutzt. Das ist die von der Europäischen Kommission genehmigte nationale Fassung der NACE Rev. 2¹⁾ für die Bundesrepublik Deutschland. Sie wurde mit der Verordnung (EG) Nr. 1893/2006 der Kommission vom 20. Dezember 2006²⁾ als unmittelbar in allen Mitgliedstaaten geltendes Recht in Kraft gesetzt.

Die wesentlichsten Veränderungen sind folgende:

- Die Aufteilung des WZ - 4-Stellers 43.33 (Fußboden-, Fliesen- und Plattenlegerei, Tapeziererei) in die WZ - 5-Steller entfällt.
- Der WZ - 4-Steller 43.39 (Sonstiger Ausbau, anderweitig nicht genannt) wurde aufgewertet.
- Die WZ - 5-Steller 41.10.1 (Erschließung von unbebauten Grundstücken), 41.10.2 Bauträger für Nichtwohngebäude) und 41.10.3 (Bauträger für Wohngebäude) wurden neu aufgenommen.

In der Zuordnung einzelner wirtschaftlicher Tätigkeiten zu den entsprechenden Wirtschaftszweigen, in der Regel WZ-5-Steller, hat es geringfügige Veränderungen und Anpassungen an die bereits geübte Praxis gegeben. Weiterhin gab es bestimmte Korrekturen bei den Bezeichnungen der Wirtschaftszweige. Zu den Tätigkeiten, die entsprechend der WZ 2008 dem Ausbaugewerbe zugeordnet werden, gehören einige wirtschaftliche Aktivitäten, die vorher dem Verarbeitenden Gewerbe sowie dem Bereich Dienstleistung zugeordnet waren.

Die Tabelle 1 enthält für die Jahre ab 2003 die nach WZ 2008 rückgerechneten und quartalsweise summierten Ergebnisse für den vierteljährlichen Berichtskreis (Hauptmerkmale). Bei der Nutzung dieser Daten ist zu beachten, dass die Rückrechnungsergebnisse u. U. gewisse Unschärfen enthalten können. Betriebe, die inzwischen nicht mehr existieren, wurden mit dem jeweiligen Standardwirtschaftszweig umgeschlüsselt.

Betriebszahl und Zahl der tätigen Personen sind Stichtagsergebnisse zum jeweiligen Quartalsende. Alle anderen Merkmale beziehen sich auf das jeweilige Berichtsquartal. Geringfügige Differenzen bei der Summierung sind auf unterschiedliche Rundungsverfahren zurückzuführen.

1) NACE: Nomenclature générale des activités économiques dans les Communautés européennes - Statistische Systematik der Wirtschaftszweige in der Europäischen Gemeinschaft.

2) Verordnung (EG) Nr. 1893/2006 des Europäischen Parlaments und des Rates vom 20. Dezember 2006, die ihrerseits auf der Internationalen Systematik der Wirtschaftszweige (ISIC Rev. 4) der Vereinten Nationen basiert.

Erläuterungen

Rechtsgrundlage

Rechtsgrundlage für diese Erhebungen ist das Gesetz über die Statistik im Produzierenden Gewerbe (Prod-GewStatG) in der Fassung der Bekanntmachung vom 21. März 2002 (BGBl. I S. 1181), zuletzt geändert durch Artikel 271 des Gesetzes vom 31. August 2015 (BGBl. I S. 1474) in Verbindung mit dem Gesetz über die Statistik für Bundeszwecke in der Fassung der Bekanntmachung vom 20. Oktober 2016 (BGBl. I S. 2394), das durch Artikel 10 Absatz 5 des Gesetzes vom 30. Oktober 2017 (BGBl. I S. 3618).

Berichtskreis und Merkmale

Die Betriebe der Wirtschaftszweige 43.2 (Bauinstallation), 43.3 (Sonstiger Ausbau) und 41.1 (Erschließung von Grundstücken, Bauträger) werden mit den Formblättern zum Ausbaugewerbe befragt. Diese Erhebung umfasst die ausbaugewerblichen Betriebe von Unternehmen mit im Allgemeinen 20 und mehr tätigen Personen des Baugewerbes sowie von Unternehmen anderer Wirtschaftszweige, soweit diese Einheiten im Inland tätig sind. Für Betriebe von Mehrbetriebs- und Mehrländerunternehmen gelten darüber hinausgehende Regelungen.

Bei der WZ-Gruppe 41.1 Erschließung von Grundstücken, Bauträger werden nur die Merkmale Betriebe, tätige Personen insgesamt, Entgelte und Gesamtumsatz erhoben und separat dargestellt. Es gibt keine Zusammenfassung mit dem Ausbaugewerbe.

Methodische Hinweise

Eventuell vorhandene Abweichungen in den Summen sind auf Rundungen in unterschiedlichen Aggregationsstufen zurückzuführen.

Betriebe, die zur Jährlichen Erhebung im Ausbaugewerbe (JE-A) im Juni eines jeden Jahres 20 und mehr tätige Personen ausweisen, werden zum Zeitpunkt, an dem die Korrektur des vierteljährlichen Berichtskreises vorgenommen wird, zum vierteljährlichen Bericht im Ausbaugewerbe auskunftspflichtig. Darüber hinaus erfolgen laufend Neuaufnahmen von Betrieben, so wie sie aus den Gewerbeanzeigen oder anderen Quellen bekannt werden.

Definitionen

Betrieb

Betriebe sind Einbetriebsunternehmen, Haupt- und Zweigniederlassungen, Filialen sowie Bauhöfe und Baustellen, die ein eigenes Bau- oder Lohnbüro mit gesonderter Abrechnung besitzen, Arbeitsgemeinschaften und Betriebe sowie selbständige Betriebsabteilungen von Unternehmen, deren Schwerpunkt nicht in bauhauptgewerblicher Tätigkeit liegt, sofern sie Bauleistungen für den Absatz am Markt erbringen oder Bauten zum Zweck der Vermietung durch das eigene Unternehmen erstellen.

Tätige Personen

Tätige Personen sind tätige Inhaber und tätige Mitinhaber, unbezahlt mithelfende Familienangehörige sowie alle in einem arbeitsrechtlichen Verhältnis zum Betrieb stehenden Personen (Arbeiter, Angestellte sowie kaufmännisch, technisch und gewerblich Auszubildende).

Entgelte

Bei den Entgelten ist die Summe der lohnsteuerpflichtigen Bruttobezüge (Bar- und Sachbezüge) angegeben. Diese Beträge verstehen sich ohne Arbeitgeberanteile zur Kranken-, Renten- und Arbeitslosenversicherung, ohne Beiträge zu den Sozialkassen des Baugewerbes, ohne Winterbau-Umlage, ohne Aufwendungen für die betriebliche Alters-, Invaliditäts- und Hinterbliebenenversorgung und ohne gezahltes Vorruhestandsgeld. Den Gehältern sind auch die Bezüge von Gesellschaftern, Vorstandsmitgliedern und anderen leitenden Kräften zuzurechnen, soweit sie steuerlich als Einkünfte aus nichtselbständiger Arbeit anzusehen sind.

Einzubeziehen sind auch Zahlungen für eine Beschäftigung, die nur wegen Unterschreitung der Steuerpflichtgrenzen steuerfrei sind.

Geleistete Arbeitsstunden

Geleistete Arbeitsstunden sind alle von Inhabern, Angestellten, Arbeitern und Auszubildenden auf Baustellen und Bauhöfen tatsächlich geleisteten (nicht die bezahlten) Arbeitsstunden. Nicht einbezogen sind die für Bürotätigkeit geleisteten Arbeitsstunden.

Gesamtumsatz (ohne Umsatzsteuer)

Als Gesamtumsatz sind die dem Finanzamt für die Umsatzsteuer zu meldenden steuerpflichtigen und steuerfreien Beträge für Bauleistungen im Bundesgebiet, Anzahlungen für Teilleistungen oder Vorauszahlungen vor Ausführung der entsprechenden Lieferungen und Leistungen ab 5 000 €, Beträge für sonstige eigene Erzeugnisse, industrielle und handwerkliche Dienstleistungen sowie Umsatz aus Handelsware und aus sonstigen nichtindustriellen und nichthandwerklichen Tätigkeiten und zwar ohne die dem Kunden in Rechnung gestellte Umsatzsteuer. Der Gesamtumsatz versteht sich einschließlich von Leistungen aus Nachunternehmertätigkeit.

Baugewerblicher Umsatz (ohne Umsatzsteuer)

Das sind steuerpflichtige und steuerfreie Beträge für erbrachte Bauleistungen einschließlich Anzahlungen für Teilleistungen und Vorauszahlungen vor Ausführung der entsprechenden Leistungen ab 5 000 €.

Handwerk

Zum "Handwerk" zählen die Baubetriebe, deren Inhaber oder Leiter in der Handwerksrolle Anlage A, eingetragen sind. Nicht dazu zählen die Betriebe des handwerksähnlichen Gewerbes Handwerksrolle, Anlage B.

Erschließung von Grundstücken; Bauträger

Das ist die Erschließung von unbebauten Grundstücken und Realisierung von Bauvorhaben zum späteren Verkauf durch Sicherstellung der Finanzierung und technischen Ausführung.

Ergebnisdarstellung

Bei der Zahl der Betriebe, der tätigen Personen und dem Gesamtumsatz (vgl. auch Abb. 1) nimmt Sachsen 2017 wie auch schon in den Jahren zuvor den sechsten Rang unter den Bundesländern ein. Unter den neuen Bundesländern und Berlin belegt Sachsen, auf das 28,9 Prozent der Betriebe und 28,7 Prozent der tätigen Personen entfallen, den ersten Platz. Auch beim Gesamtumsatz liegt Sachsen mit einem Anteil von 29,5 Prozent auf Platz eins innerhalb der neuen Bundesländer und Berlins.

2017 waren durchschnittlich 529 Betriebe der Wirtschaftszweige Bauinstallation und Sonstiger Ausbau von Unternehmen mit 20 und mehr tätigen Personen zum Vierteljährlichen Bericht im Ausbaugewerbe auskunftspflichtig. Gegenüber dem Vorjahr sind das 22 Betriebe mehr.

Im Jahresmittel wurden 20 937 tätige Personen im Ausbaugewerbe gezählt, 4,7 Prozent mehr als im Vorjahr. Damit ist der Personalstock 2017 weiter gestiegen.

Zwischen den verschiedenen Wirtschaftszweigen bestehen auch 2017 im Vergleich zum Vorjahr Unterschiede in der Entwicklung der mittleren Zahl der tätigen Personen. In der Bauinstallation und im Sonstigen Ausbau liegt der Beschäftigtenanstieg 2017 mit 4,3 bzw. 5,7 Prozent, während im Jahr davor hier durchaus eine unterschiedliche Entwicklung zu beobachten gewesen war. Der Beschäftigtenanstieg von 0,5 Prozent in der Elektroinstallation (43.21) und von 6,7 Prozent in Gas-, Wasser-, Heizungs- sowie Lüftungs- und Klimaanlageinstallation (43.22) wirkt für die Bauinstallation zusammen stabilisierend. Die Sonstige Bauinstallation (43.29) verzeichnete mit 11,5 Prozent einen deutlichen Anstieg der tätigen Personen. Innerhalb des Sonstigen Ausbaus hatte der Wirtschaftszweig Malerei und Glasergerber (43.34) einen Anstieg der tätigen Personen um 2,9 Prozent zu verzeichnen. Auf Grund der Gewichtung dieses Wirtschaftszweiges wird damit die Entwicklung im Sonstigen Ausbau stark bestimmt. Einen Rückgang gab es im Bereich Anbringen von Stuckaturen, Gipserei und Verputzerei (43.31) mit 2,0 Prozent. In den anderen Bereichen Bautischlerei und -schlosserei (43.32) mit 9,2 Prozent, Fußboden-, Fliesen- und Plattenlegerei, Tapeziererei (43.33) mit 9,2 Prozent und Sonstiger Ausbau a. n. g. (43.39) mit 12,9 Prozent stieg die Zahl der tätigen Personen.

2017 betrugen die Entgelte 626,5 Millionen €, 9,1 Prozent mehr als im Vorjahr. Da die mittlere Zahl der tätigen Personen mit 4,7 Prozent weniger zunahm, hat sich die Entgeltsumme je tätiger Person erhöht und liegt bei 29 921 €. Das sind 4,2 Prozent über dem Vorjahresergebnis von 28 708 € (vgl. auch Abb. 5).

Im Jahr 2017 wurden auf Baustellen sowie in Werkstätten 26,3 Millionen Arbeitsstunden geleistet. Nominell sind das 2,4 Prozent mehr als im Vorjahr.

2017 wurde ein Gesamtumsatz von 2 524 Millionen € erwirtschaftet, 2,4 Prozent mehr als im Vorjahr. In der Bauinstallation ist der Umsatz um 1,3 Prozent und im Sonstigen Ausbau um 6,4 Prozent gestiegen.

Innerhalb der Bauinstallation kann der Umsatzanstieg von 4,8 Prozent in der Elektroinstallation (43.21), den Rückgang von 2,7 Prozent in der Gas-, Wasser-, Heizungs- sowie Lüftungs- und Klimaanlageinstallation (43.22) aufgrund ihrer Gewichte in der Gesamtentwicklung kompensieren. Auch in der Sonstigen Bauinstallation (43.29) wurde eine Steigerung um 4,7 Prozent erreicht.

Die insgesamt positive Entwicklung im Sonstigen Ausbau ist auf einen Anstieg in allen Bereichen zurückzuführen. Innerhalb des Sonstigen Ausbaus hat die Malerei und Glaserei (43.34) das größte Gewicht. Sie verzeichnete einen Umsatzanstieg von 10,4 Prozent.

Der Gesamtumsatz je tätiger Person erreichte 120 534 € und lag damit um 2,2 Prozent unter dem entsprechenden Vorjahresergebnis von 123 242 € (vgl. auch Abb. 6 und 7). Der Ergebnisausweis nach Beschäftigtengrößenklassen für 2017 zeigt gegenüber 2016 eine Verschiebung zu Gunsten der mittleren Betriebe. Einen Überblick über die Größenstruktur bieten auch die Abbildung 3 sowie die Tabellen 9 und 10.

Bei 82,4 Prozent der Betriebe sind die Inhaber oder Gesellschafter in die Handwerksrolle (Anlage A) eingetragen. In diesen Handwerksbetrieben sind 84,6 Prozent der im Ausbaugewerbe tätigen Personen beschäftigt. Vom Gesamtumsatz im Jahr 2017 entfielen 80,1 Prozent auf diese Handwerksbetriebe.

Die WZ-Gruppe (41.1) Erschließung von Grundstücken, Bauträger wird in der Vierteljährigen Erhebung im Ausbaugewerbe mit erfragt. Die Erhebungsmerkmale Betriebe, tätige Personen im Betrieb insgesamt, Entgelte und Gesamtumsatz werden separat dargestellt. Tabelle 2 zeigt eine Zeitreihe seit Einführung der Erhebung. Es gibt keine Zusammenfassung mit dem Ausbaugewerbe.

**1. Betriebe, tätige Personen, geleistete Arbeitsstunden, Entgelte und Umsatz im Ausbaugewerbe (WZ 43.2 und 43.3)
nach Quartalen**

Quartal Jahr	Betriebe	Tätige Personen	Geleistete Arbeits- stunden	Entgelte	Gesamt- umsatz	Darunter ausbaugew. Umsatz	Gesamtumsatz je tätiger Person
	am Quartalsende		1 000		1 000 €		€
2005 Jahressumme	x	x	22 238	374 725	1 519 252	1 434 355	x
2005 Quartalsmittel	494	17 708	5 560	93 681	379 813	358 589	21 449
2006 Jahressumme	x	x	21 634	369 761	1 686 350	1 613 114	x
2006 Quartalsmittel	454	17 084	5 409	92 440	421 588	403 279	24 678
2007 Jahressumme	x	x	23 002	390 862	1 711 377	1 637 637	x
2007 Quartalsmittel	449	17 453	5 751	97 716	427 844	409 409	24 485
2008 Jahressumme	x	x	23 492	408 224	1 861 241	1 784 947	x
2008 Quartalsmittel	457	17 808	5 873	102 056	465 310	446 237	26 129
2009 Jahressumme	x	x	24 045	424 109	1 984 098	1 918 714	x
2009 Quartalsmittel	471	18 463	6 011	106 027	496 025	479 679	26 866
2010 1. Quartal	477	18 181	5 644	99 747	369 967	359 129	20 349
2010 2. Quartal	478	19 158	6 278	113 348	479 219	465 684	25 014
2010 3. Quartal	480	19 511	6 704	114 553	543 501	528 435	27 856
2010 4. Quartal	476	19 109	6 395	120 697	625 513	609 193	32 734
2010 Jahressumme	x	x	25 021	448 345	2 018 200	1 962 441	x
2010 Quartalsmittel	478	18 990	6 255	112 086	504 550	490 610	26 570
2011 1. Quartal	485	18 996	6 118	108 559	404 044	391 101	21 270
2011 2. Quartal	485	19 365	6 429	116 104	518 406	503 908	26 770
2011 3. Quartal	480	19 342	6 638	117 639	563 613	549 572	29 139
2011 4. Quartal	479	19 043	6 162	121 263	681 699	665 884	35 798
2011 Jahressumme	x	x	25 347	463 565	2 167 762	2 110 465	x
2011 Quartalsmittel	482	19 187	6 337	115 891	541 941	527 616	28 246
2012 1. Quartal	486	18 624	5 980	110 788	439 619	427 608	23 605
2012 2. Quartal	488	19 059	6 159	118 425	491 064	478 812	25 765
2012 3. Quartal	488	19 249	6 430	119 214	556 320	542 904	28 901
2012 4. Quartal	488	18 849	6 059	127 016	628 040	614 413	33 320
2012 Jahressumme	x	x	24 628	475 443	2 115 043	2 063 737	x
2012 Quartalsmittel	488	18 945	6 157	118 861	528 761	515 934	27 910
2013 1. Quartal	499	18 811	5 836	116 174	433 358	424 237	23 037
2013 2. Quartal	500	19 230	6 221	124 651	491 016	478 440	25 534
2013 3. Quartal	502	19 555	6 640	127 618	569 432	557 748	29 120
2013 4. Quartal	499	19 199	6 223	133 097	697 713	681 475	36 341
2013 Jahressumme	x	x	24 920	501 540	2 191 519	2 141 900	x
2013 Quartalsmittel	500	19 199	6 230	125 385	547 880	535 475	28 537
2014 1. Quartal	501	19 173	6 116	122 434	461 947	450 991	24 094
2014 2. Quartal	502	19 415	6 224	130 466	536 249	524 966	27 620
2014 3. Quartal	500	19 555	6 418	130 162	581 695	569 678	29 747
2014 4. Quartal	499	19 249	6 017	138 036	685 837	671 587	35 630
2014 Jahressumme	x	x	24 775	521 098	2 265 728	2 217 222	x
2014 Quartalsmittel	501	19 348	6 194	130 275	566 432	554 306	29 276
2015 1. Quartal	496	19 272	6 065	129 060	450 677	440 920	23 385
2015 2. Quartal	496	19 400	6 216	135 790	539 157	528 584	27 792
2015 3. Quartal	496	19 708	6 515	135 867	575 780	565 215	29 216
2015 4. Quartal	496	19 495	6 161	144 224	690 040	678 862	35 396
2015 Jahressumme	x	x	24 957	544 941	2 255 654	2 213 581	x
2015 Quartalsmittel	496	19 469	6 239	136 235	563 914	553 395	28 965
2016 1. Quartal	507	19 752	6 224	135 513	458 595	449 203	23 218
2016 2. Quartal	507	19 939	6 598	142 510	619 879	608 194	31 089
2016 3. Quartal	507	20 277	6 660	144 151	627 593	619 351	30 951
2016 4. Quartal	507	20 056	6 227	152 155	759 519	750 084	37 870
2016 Jahressumme	x	x	25 709	574 329	2 465 586	2 426 832	x
2016 Quartalsmittel	507	20 006	6 427	143 582	616 397	606 708	30 811
2017 1. Quartal	529	20 710	6 488	147 242	481 644	474 265	23 257
2017 2. Quartal	530	20 931	6 703	156 884	612 898	605 532	29 282
2017 3. Quartal	529	21 245	6 795	156 845	631 765	622 598	29 737
2017 4. Quartal	529	20 862	6 333	165 490	797 320	787 078	38 219
2017 Jahressumme	x	x	26 320	626 461	2 523 626	2 489 473	x
2017 Quartalsmittel	529	20 937	6 580	156 615	630 907	622 368	30 134

**2. Betriebe, tätige Personen im Betrieb, Entgelte und Umsatz in Erschließung von Grundstücken; Bauträger (WZ 41.1)
nach Quartalen**

Quartal Jahr	Betriebe	Tätige Personen im Betrieb	Entgelte	Gesamtumsatz	Gesamtumsatz je tätiger Person im Betrieb
	am Quartalsende		1 000 €		€
2009 1. Quartal	7	199	1 447	6 497	32 648
2. Quartal	7	222	1 522	8 710	39 234
3. Quartal	7	220	1 532	13 932	63 327
4. Quartal	6	194	1 403	13 328	68 701
2009 Jahressumme	x	x	5 904	42 467	x
2009 Quartalsmittel	7	209	1 476	10 617	50 799
2010 1. Quartal	6	182	1 359	3 585	19 698
2. Quartal	6	179	1 400	5 563	31 078
3. Quartal	6	188	1 374	12 810	68 138
4. Quartal	6	184	1 603	19 009	103 310
2010 Jahressumme	x	x	5 736	40 967	x
2010 Quartalsmittel	6	183	1 434	10 242	55 889
2011 1. Quartal	7	242	1 682	4 877	20 153
2. Quartal	7	240	1 558	4 855	20 229
3. Quartal	7	208	1 954	9 147	43 976
4. Quartal	7	211	1 681	39 218	180 962
2011 Jahressumme	x	x	6 875	58 097	x
2011 Quartalsmittel	7	225	1 719	14 524	64 479
2012 1. Quartal	9	251	1 674	14 293	56 944
2. Quartal	9	257	1 740	8 615	33 521
3. Quartal	9	271	1 718	29 438	108 627
4. Quartal	9	260	2 018	15 374	59 131
2012 Jahressumme	x	x	7 150	67 720	x
2012 Quartalsmittel	9	260	1 788	16 930	65 178
2013 1. Quartal	7	219	1 462	8 297	37 886
2. Quartal	7	206	1 530	3 355	16 286
3. Quartal	7	210	1 560	4 086	19 457
4. Quartal	7	195	1 754	17 167	88 036
2013 Jahressumme	x	x	6 306	32 904	x
2013 Quartalsmittel	7	208	1 577	8 226	39 645
2014 1. Quartal	12	268	2 195	12 726	47 485
2. Quartal	14	288	2 669	5 521	19 170
3. Quartal	14	284	2 265	20 265	71 356
4. Quartal	14	282	2 466	53 657	190 273
2014 Jahressumme	x	x	9 595	92 169	x
2014 Quartalsmittel	14	281	2 399	23 042	82 147
2015 1. Quartal	6	162	1 173	5 785	35 710
2. Quartal	6	159	1 332	.	.
3. Quartal	6	151	1 070	.	.
4. Quartal	6	140	1 297	20 332	145 229
2015 Jahressumme	x	x	4 871	59 512	x
2015 Quartalsmittel	6	153	1 218	14 878	97 242
2016 1. Quartal	7	169	1 454	6 555	38 787
2. Quartal	7	168	1 550	20 954	124 726
3. Quartal	7	166	1 522	27 294	164 422
4. Quartal	7	143	1 368	40 848	285 650
2016 Jahressumme	x	x	5 894	95 652	x
2016 Quartalsmittel	7	168	1 474	23 913	142 338
2017 1. Quartal	7	164	1 132	4 850	29 573
2. Quartal	7	161	1 377	11 154	69 280
3. Quartal	7	157	1 383	12 237	77 943
4. Quartal	7	154	1 465	14 973	97 227
2017 Jahressumme	x	x	5 357	43 215	x
2017 Quartalsmittel	7	159	1 339	10 804	67 947

3. Betriebe, tätige Personen als Jahresmittel und Entgelte als Jahressumme im Ausbaugewerbe nach Kreisfreien Städten und Landkreisen

Jahr 2017

Kreis-Nr.	Kreisfreie Stadt Landkreis Land	Betriebe	Tätige Personen			Entgelte	
			insgesamt	darunter im Ausbaugewerbe	Anteil im Ausbaugewerbe	insgesamt	je tätiger Person
			Anzahl		%	1 000 €	€
11	Chemnitz, Stadt	41	1 773	1 771	8,5	52 971	29 910
21	Erzgebirgskreis	42	1 489	1 462	7,0	37 896	25 921
22	Mittelsachsen	48	1 856	1 837	8,8	51 873	28 238
23	Vogtlandkreis	31	1 045	1 031	4,9	26 839	26 032
24	Zwickau	31	1 311	1 306	6,2	36 594	28 020
12	Dresden, Stadt	77	3 421	3 408	16,3	118 325	34 720
25	Bautzen	31	1 167	1 163	5,6	32 810	28 212
26	Görlitz	23	884	867	4,1	24 621	28 398
27	Meißen	31	1 300	1 282	6,1	36 633	28 575
28	Sächsische Schweiz- Osterzgebirge	31	1 239	1 239	5,9	39 111	31 567
13	Leipzig, Stadt	64	2 772	2 753	13,1	90 541	32 888
29	Leipzig	47	1 800	1 748	8,3	48 300	27 632
30	Nordsachsen	33	1 122	1 071	5,1	29 945	27 960
	Sachsen	529	21 177	20 937	100	626 461	29 921

4. Geleistete Arbeitsstunden und Umsatz als Jahressumme im Ausbaugewerbe nach Kreisfreien Städten und Landkreisen

Jahr 2017

Kreis- Nr.	Kreisfreie Stadt Landkreis Land	Geleistete Arbeitsstunden		Gesamt- umsatz	Davon	Gesamtumsatz je tätiger Person
		insgesamt	je tätiger Person		ausbaugewerblicher Umsatz	
					1 000 h	h
11	Chemnitz, Stadt	2 169	1 225	216 467	215 166	122 229
21	Erzgebirgskreis	1 775	1 214	150 083	146 936	102 656
22	Mittelsachsen	2 372	1 291	206 963	205 477	112 664
23	Vogtlandkreis	1 302	1 263	101 729	99 238	98 670
24	Zwickau	1 617	1 238	170 621	168 205	130 644
12	Dresden, Stadt	3 942	1 157	473 869	466 425	139 046
25	Bautzen	1 433	1 232	155 614	154 910	133 804
26	Görlitz	1 127	1 300	94 939	92 761	109 503
27	Meißen	1 671	1 303	155 149	154 134	121 021
28	Sächsische Schweiz- Osterzgebirge	1 631	1 316	151 384	151 168	122 182
13	Leipzig, Stadt	3 486	1 266	348 264	345 152	126 503
29	Leipzig	2 415	1 382	197 354	193 452	112 903
30	Nordsachsen	1 379	1 288	101 190	96 449	94 482
	Sachsen	26 320	1 257	2 523 626	2 489 473	120 534

5. Betriebe, tätige Personen, Entgelte, geleistete Arbeitsstunden und Umsatz im Ausbaugewerbe nach Kreisfreien Städten und Landkreisen - Veränderung zum Vorjahr (in Prozent)

Jahr 2017

Kreis-Nr.	Kreisfreie Stadt Landkreis Land	Betriebe	Tätige Personen		Entgelte	Geleistete Arbeits- stunden	Gesamt- umsatz	Darunter ausbaugew. Umsatz
			insgesamt	darunter im Ausbau- gewerbe				
11	Chemnitz, Stadt	5,1	8,2	8,4	11,2	9,6	10,7	11,1
21	Erzgebirgskreis	2,4	-0,8	-1,2	0,3	-3,2	3,3	2,1
22	Mittelsachsen	2,1	-1,8	-1,6	3,7	-2,8	-12,1	-11,9
23	Vogtlandkreis	10,7	7,2	7,3	12,2	3,2	4,5	4,1
24	Zwickau	3,3	4,6	4,9	4,9	-2,6	2,7	2,6
12	Dresden, Stadt	10,0	7,2	7,2	12,6	5,3	-5,0	-4,8
25	Bautzen	10,7	7,2	7,5	11,8	5,1	21,2	21,1
26	Görlitz	-	-0,1	0,1	5,0	-3,2	1,5	1,3
27	Meißen	6,9	6,3	6,4	10,0	6,7	6,6	6,8
28	Sächsische Schweiz- Osterzgebirge	-	-2,3	-1,4	6,2	-5,4	0,2	3,0
13	Leipzig, Stadt	6,7	10,0	10,0	16,1	9,6	12,9	13,0
29	Leipzig	-4,1	3,6	4,0	7,2	1,1	-3,2	-2,9
30	Nordsachsen	3,1	1,5	2,1	3,0	-1,7	5,4	5,2
	Sachsen	4,3	4,4	4,7	9,1	2,4	2,4	2,6

6. Betriebe, tätige Personen als Jahresmittel und Entgelte als Jahressumme im Ausbaugewerbe sowie Erschließung von Grundstücken; Bauträger nach Wirtschaftszweigen

Jahr 2017

WZ-Nr.	Wirtschaftszweig	Betriebe	Tätige Personen			Entgelte	
			insgesamt	darunter im Ausbaugewerbe	Anteil im Ausbaugew.	insgesamt	je tätiger Person im Ausbaugew.
			Anzahl		%	1 000 €	€
	Ausbaugewerbe	529	21 177	20 937	100	626 461	29 921
43.2	Bauinstallation	382	16 053	15 883	75,9	492 202	30 989
43.21	Elektroinstallation	172	7 558	7 447	35,6	213 901	28 723
43.22	Gas-, Wasser-, Heizungs- sowie Lüftungs- und Klimaanlage-installation	153	6 326	6 317	30,2	196 620	31 126
43.29	Sonstige Bauinstallation	57	2 169	2 119	10,1	81 680	38 546
43.29.1	Dämmung gegen Kälte, Wärme, Schall und Erschütterung	27	916	916	4,4	27 181	29 674
43.29.9	Sonstige Bauinstallation, anderweitig nicht genannt	31	1 254	1 204	5,8	54 500	45 266
43.3	Sonstiger Ausbau	147	5 124	5 054	24,1	134 259	26 565
43.31	Anbringen von Stuckaturen, Gipserei und Verputzerei	13	492	492	2,3	12 449	25 303
43.32	Bautischlerei und Bau-schlosserei	37	1 280	1 266	6,0	33 488	26 452
43.33	Fußboden-, Fliesen- und Plattenlegerei, Tapeziererei	32	907	906	4,3	26 383	29 120
43.34	Malerei und Glaserei	57	2 018	1 995	9,5	50 799	25 463
43.34.1	Maler- und Lackierergewerbe	57	2 018	1 995	9,5	50 799	25 463
43.34.2	Glasergewerbe	-	-	-	-	-	-
43.39	Sonstiger Ausbau, anderweitig nicht genannt	8	427	395	1,9	11 140	28 203
	Bauträger	7	159	-	-	5 357	x
41.1	Erschließung von Grundstücken; Bauträger	7	159	-	-	5 357	x
41.10.1	Erschließung von unbebauten Grundstücken	-	-	-	-	-	x
41.10.2	Bauträger für Nichtwohngebäude	-	-	-	-	-	x
41.10.3	Bauträger für Wohngebäude	7	159	-	-	5 357	x

**7. Geleistete Arbeitsstunden und Umsatz als Jahressumme im Ausbaugewerbe sowie Erschließung von Grundstücken;
Bauträger nach Wirtschaftszweigen**

Jahr 2017

WZ-Nr.	Wirtschaftszweig	Geleistete Arbeitsstunden		Gesamtumsatz	Davon	Gesamtumsatz je tätiger Person im Ausbaugew.
		insgesamt	je tätiger Person im Ausbaugew.		ausbaugewerblicher Umsatz	
		1 000 h	h	1 000 €		€
	Ausbaugewerbe	26 320	1 257	2 523 626	2 489 473	120 534
43.2	Bauinstallation	19 824	1 248	2 002 666	1 978 244	126 089
43.21	Elektroinstallation	9 662	1 297	818 782	803 075	109 948
43.22	Gas-, Wasser-, Heizungs- sowie Lüftungs- und Klimaanlage- installation	7 493	1 186	872 515	866 711	138 122
43.29	Sonstige Bauinstallation	2 670	1 260	311 369	308 458	146 941
43.29.1	Dämmung gegen Kälte, Wärme, Schall und Erschütterung	1 107	1 209	117 573	117 083	128 355
43.29.9	Sonstige Bauinstallation, anderweitig nicht genannt	1 563	1 298	193 796	191 375	160 960
43.3	Sonstiger Ausbau	6 495	1 285	520 960	511 229	103 079
43.31	Anbringen von Stuckaturen, Gipserei und Verputzerei	593	1 205	37 325	37 153	75 864
43.32	Bautischlerei und Bau- schlosserei	1 681	1 328	144 555	141 468	114 182
43.33	Fußboden-, Fliesen- und Plattenlegerei, Tapeziererei	1 167	1 288	112 695	112 283	124 387
43.34	Malerei und Glaserei	2 575	1 291	177 629	176 410	89 037
43.34.1	Maler- und Lackierergewerbe	2 575	1 291	177 629	176 410	89 037
43.34.2	Glasergewerbe	-	-	-	-	-
43.39	Sonstiger Ausbau, anderweitig nicht genannt	480	1 215	48 756	43 916	123 433
	Bauträger	-	-	43 215	-	x
41.1	Erschließung von Grundstücken; Bauträger	-	-	43 215	-	x
41.10.1	Erschließung von unbebauten Grundstücken	-	-	-	-	x
41.10.2	Bauträger für Nichtwohngebäude	-	-	-	-	x
41.10.3	Bauträger für Wohngebäude	-	-	43 215	-	x

8. Betriebe, tätige Personen, Entgelte, geleistete Arbeitsstunden und Umsatz im Ausbaugewerbe sowie Erschließung von Grundstücken; Bauträger nach Wirtschaftszweigen - Veränderung zum Vorjahr (in Prozent)

Jahr 2017

WZ-Nr.	Wirtschaftszweig	Betriebe	Tätige Personen		Entgelte	Geleistete Arbeitsstunden	Gesamtumsatz	Darunter ausbaugew. Umsatz
			insgesamt	darunter im Ausbaugewerbe				
	Ausbaugewerbe	4,3	4,4	4,7	9,1	2,4	2,4	2,6
43.2	Bauinstallation	5,5	4,1	4,3	9,4	2,0	1,3	1,5
43.21	Elektroinstallation	3,0	0,4	0,5	7,2	-1,1	4,8	4,8
43.22	Gas-, Wasser-, Heizungs- sowie Lüftungs- und Klimaanlageinstallation	7,7	6,4	6,7	10,2	3,1	-2,7	-2,3
43.29	Sonstige Bauinstallation	7,5	11,6	11,5	13,7	11,4	4,7	4,8
43.29.1	Dämmung gegen Kälte, Wärme, Schall und Erschütterung	12,5	9,3	9,3	9,6	6,1	0,9	0,9
43.29.9	Sonstige Bauinstallation, anderweitig nicht genannt	6,9	13,5	13,3	15,9	15,5	7,1	7,3
43.3	Sonstiger Ausbau	1,4	5,5	5,7	7,8	3,6	6,4	6,8
43.31	Anbringen von Stuckaturen, Gipserei und Verputzerei	-7,1	-2,0	-2,0	-1,3	-8,5	7,5	7,4
43.32	Bautischlerei und Bau-schlosserei	5,7	8,9	9,2	11,8	4,4	10,7	11,8
43.33	Fußboden-, Fliesen- und Plattenlegerei, Tapeziererei	3,2	8,4	9,2	11,2	3,4	10,4	10,5
43.34	Malerei und Glaserei	-	2,9	2,9	4,1	3,0	2,9	3,1
43.34.1	Maler- und Lackierergewerbe	-	2,9	2,9	4,1	3,0	2,9	3,1
43.34.2	Glasergewerbe	x	x	x	x	x	x	x
43.39	Sonstiger Ausbau, anderweitig nicht genannt	-	10,9	12,9	17,7	24,4	-1,5	-1,8
	Bauträger	-	-1,9	x	-9,1	x	-54,8	x
41.1	Erschließung von Grundstücken; Bauträger	-	-1,9	x	-9,1	x	-54,8	x
41.10.1	Erschließung von unbebauten Grundstücken	x	x	x	x	x	x	x
41.10.2	Bauträger für Nichtwohngebäude	x	x	x	x	x	x	x
41.10.3	Bauträger für Wohngebäude	-	-1,9	x	-9,1	x	-54,8	x

9. Betriebe, tätige Personen, geleistete Arbeitsstunden, Entgelte und Umsatz im Ausbaugewerbe nach Wirtschaftszweigen und Beschäftigtengrößenklassen

Jahr 2017

Größenklasse nach der Zahl der tätigen Personen	Betriebe	Tätige Personen	Geleistete Arbeitsstunden	Entgelte	Gesamtumsatz	Darunter ausbaugew. Umsatz
	Jahresmittel		1 000		1 000 €	
Ausbaugewerbe (43.2 und 43.3)						
1 - 19	60	866	1 148	25 585	108 524	106 616
20 - 49	358	10 933	13 900	315 735	1 280 021	1 257 291
50 - 99	91	6 150	7 357	187 283	767 461	758 734
100 und mehr	21	2 989	3 916	97 858	367 620	366 832
Ingesamt	529	20 937	26 320	626 461	2 523 626	2 489 473
Bauinstallation (43.2)						
1 - 19	44
20 - 49	247	7 580	9 520	226 108	919 716	905 043
50 - 99	72	4 875	5 788	153 495	649 071	640 687
100 und mehr	20
Zusammen	382	15 883	19 824	492 202	2 002 666	1 978 244
Sonstiger Ausbau (43.3)						
1 - 19	16
20 - 49	111	3 354	4 380	89 627	360 306	352 248
50 - 99	19	1 275	1 568	33 788	118 389	118 046
100 und mehr	2
Zusammen	147	5 054	6 495	134 259	520 960	511 229

10. Betriebe, tätige Personen, geleistete Arbeitsstunden, Entgelte und Umsatz im Ausbaugewerbe nach Wirtschaftszweigen und Beschäftigtengrößenklassen - Veränderung zum Vorjahr (in Prozent)

Jahr 2017

Größenklasse nach der Zahl der tätigen Personen	Betriebe	Tätige Personen	Geleistete Arbeitsstunden	Entgelte	Gesamtumsatz	Darunter ausbaugew. Umsatz
Ausbaugewerbe (43.2 und 43.3)						
1 - 19	-1,6	-2,6	-6,1	0,1	3,4	4,5
20 - 49	5,3	4,2	1,3	7,6	5,1	5,2
50 - 99	5,8	4,0	3,7	8,1	0,4	0,7
100 und mehr	10,5	10,4	6,8	19,2	-3,0	-2,4
Ingesamt	4,3	4,7	2,4	9,1	2,4	2,6
Bauinstallation (43.2)						
1 - 19	15,8
20 - 49	4,7	3,7	0,4	7,9	4,0	4,0
50 - 99	-	1,0	0,5	5,4	-0,1	0,2
100 und mehr	11,1
Zusammen	5,5	4,3	2,0	9,4	1,3	1,5
Sonstiger Ausbau (43.3)						
1 - 19	-33,3
20 - 49	5,7	5,3	3,3	6,8	8,1	8,3
50 - 99	-	17,1	17,5	22,5	3,5	3,7
100 und mehr	-
Zusammen	1,4	5,7	3,6	7,8	6,4	6,8

11. Betriebe, tätige Personen, geleistete Arbeitsstunden, Entgelte und Umsatz in Handwerksbetrieben im Ausbaugewerbe nach Kreisfreien Städten und Landkreisen

Jahr 2017

Kreis-Nr.	Kreisfreie Stadt Landkreis Land	Handwerksbetriebe	Tätige Personen	Geleistete Arbeitsstunden	Entgelte	Gesamtumsatz	Darunter ausbaugewerbl. Umsatz
		Jahresmittel		1 000	1 000 €		
11	Chemnitz, Stadt	32	1 481	1 748	42 398	180 586	181 884
21	Erzgebirgskreis	37	1 321	1 580	33 246	127 534	130 647
22	Mittelsachsen	37	1 581	2 025	44 108	171 930	173 285
23	Vogtlandkreis	24
24	Zwickau	29
12	Dresden, Stadt	59	2 636	3 121	85 106	322 935	329 474
25	Bautzen	28	1 115	1 365	31 406	149 665	150 370
26	Görlitz	19	752	947	21 523	82 165	84 254
27	Meißen	28	1 149	1 486	31 993	131 075	131 796
28	Sächsische Schweiz-Osterzgebirge	27	1 093	1 467	34 807	132 109	132 291
13	Leipzig, Stadt	50	2 130	2 833	63 488	254 962	257 757
29	Leipzig	40	1 533	2 149	42 349	156 974	160 643
30	Nordsachsen	26	864	1 152	23 485	76 183	80 471
	Sachsen	436	17 715	22 416	509 896	2 022 561	2 053 977

12. Betriebe, tätige Personen, geleistete Arbeitsstunden, Entgelte und Umsatz in Handwerksbetrieben im Ausbaugewerbe nach Kreisfreien Städten und Landkreisen - Veränderung zum Vorjahr (in Prozent)

							Jahr 2017
Kreis-Nr.	Kreisfreie Stadt Landkreis Land	Hand- werks- betriebe	Tätige Personen	Geleistete Arbeits- stunden	Entgelte	Gesamt- umsatz	Darunter ausbau- gewerbl. Umsatz
11	Chemnitz, Stadt	3,2	5,4	6,5	9,6	9,8	11,7
21	Erzgebirgskreis	2,8	-0,5	-1,1	-0,1	2,4	6,2
22	Mittelsachsen	-2,6	-2,9	-3,7	3,0	-12,6	-11,2
23	Vogtlandkreis	-
24	Zwickau	3,6
12	Dresden, Stadt	7,3	5,0	2,3	9,4	-4,5	-0,5
25	Bautzen	12,0	8,3	5,6	11,9	20,6	21,7
26	Görlitz	-	-1,1	-5,7	3,9	-1,9	2,9
27	Meißen	7,7	5,5	5,8	9,4	5,9	7,2
28	Sächsische Schweiz- Osterzgebirge	8,0	1,4	-0,9	9,0	0,1	3,6
13	Leipzig, Stadt	11,1	11,4	11,4	20,5	13,3	15,9
29	Leipzig	-	6,2	3,5	9,7	-6,1	-1,5
30	Nordsachsen	13,0	6,3	3,0	10,0	4,9	17,0
	Sachsen	5,1	4,2	2,2	8,9	1,7	5,1

13. Betriebe, tätige Personen, geleistete Arbeitsstunden, Entgelte und Umsatz in Handwerksbetrieben im Ausbaugewerbe sowie Erschließung von Grundstücken; Bauträger nach Wirtschaftszweigen

Jahr 2017

WZ-Nr.	Wirtschaftszweig	Handwerksbetriebe	Tätige Personen	Geleistete Arbeitsstunden	Entgelte	Gesamtumsatz	Darunter ausbaugewerbl. Umsatz
		Jahresmittel		1 000	1000 €		
	Ausbaugewerbe	436	17 715	22 416	509 896	2 022 561	2 053 977
43.2	Bauinstallation	332	13 995	17 692	414 066	1 676 253	1 698 840
43.21	Elektroinstallation	161	7 157	9 235	204 023	763 242	778 310
43.22	Gas-, Wasser-, Heizungs- sowie Lüftungs- und Klimaanlageinstallation	144	5 796	7 061	175 398	786 534	791 688
43.29	Sonstige Bauinstallation	27	1 042	1 396	34 645	126 478	128 842
43.29.1	Dämmung gegen Kälte, Wärme, Schall und Erschütterung	15	468	535	13 059	61 604	61 696
43.29.9	Sonstige Bauinstallation, anderweitig nicht genannt	12	574	861	21 586	64 874	67 146
43.3	Sonstiger Ausbau	104	3 720	4 724	95 830	346 307	355 138
43.31	Anbringen von Stuckaturen, Gipserei und Verputzerei	12
43.32	Bautischlerei und Bau-schlosserei	25	815	1 069	21 019	87 859	90 457
43.33	Fußboden-, Fliesen- und Plattenlegerei, Tapeziererei	7
43.34	Malerei und Glaserei	53	1 895	2 438	47 693	164 583	165 802
43.34.1	Maler- und Lackierergewerbe	53	1 895	2 438	47 693	164 583	165 802
43.34.2	Glasergerberbe	-	-	-	-	-	-
43.39	Sonstiger Ausbau, anderweitig nicht genannt	7	345	401	9 742	41 143	45 984
	Erschließung von Grundstücken; Bauträger	1	-	-	.	.	-
41.1	Erschließung von Grundstücken; Bauträger	1	-	-	.	.	-
41.10.1	Erschließung von unbebauten Grundstücken	-	-	-	-	-	-
41.10.2	Bauträger für Nichtwohngebäude	-	-	-	-	-	-
41.10.3	Bauträger für Wohngebäude	1	-	-	.	.	-

14. Betriebe, tätige Personen, geleistete Arbeitsstunden, Entgelte und Umsatz in Handwerksbetrieben im Ausbaugewerbe sowie Erschließung von Grundstücken; Bauträger nach Wirtschaftszweigen
- Veränderung zum Vorjahr (in Prozent)

Jahr 2017

WZ-Nr.	Wirtschaftszweig	Handwerksbetriebe	Tätige Personen	Geleistete Arbeitsstunden	Entgelte	Gesamtumsatz	Darunter ausbaugewerbl. Umsatz
	Ausbaugewerbe	5,1	4,2	2,2	8,9	1,7	5,1
43.2	Bauinstallation	6,8	4,5	2,1	9,7	1,4	4,3
43.21	Elektroinstallation	1,9	-0,3	-2,0	6,6	1,3	5,1
43.22	Gas-, Wasser-, Heizungs- sowie Lüftungs- und Klimaanlageinstallation	9,1	7,4	3,1	10,2	0,8	2,6
43.29	Sonstige Bauinstallation	28,6	27,1	32,8	28,8	6,2	10,0
43.29.1	Dämmung gegen Kälte, Wärme, Schall und Erschütterung	25,0	15,6	12,4	12,6	1,4	1,6
43.29.9	Sonstige Bauinstallation, anderweitig nicht genannt	33,3	38,0	49,7	41,1	11,3	19,0
43.3	Sonstiger Ausbau	-	3,3	2,3	5,3	3,1	8,9
43.31	Anbringen von Stuckaturen, Gipserei und Verputzerei	-7,7
43.32	Bautischlerei und Bau-schlösserei	4,2	7,1	1,5	10,8	12,6	21,3
43.33	Fußboden-, Fliesen- und Plattenlegerei, Tapeziererei	40,0
43.34	Malerei und Glaserei	-1,9	1,3	1,8	2,3	0,6	2,2
43.34.1	Maler- und Lackierergewerbe	-1,9	1,3	1,8	2,3	0,6	2,2
43.34.2	Glasergerbe	-	-	-	-	-	-
43.39	Sonstiger Ausbau, anderweitig nicht genannt	-12,5	-1,4	3,9	2,9	-16,8	2,9
	Erschließung von Grundstücken; Bauträger	100,0	x	x	.	.	x
41.1	Erschließung von Grundstücken; Bauträger	100,0	x	x	.	.	x
41.10.1	Erschließung von unbebauten Grundstücken	-	x	x	-	-	x
41.10.2	Bauträger für Nichtwohngebäude	-	x	x	-	-	x
41.10.3	Bauträger für Wohngebäude	100,0	x	x	.	.	x

15. Jahresergebnisse für das Baugewerbe in Sachsen im Jahr 2017 nach Wirtschaftszweigen
- Betriebe mit allgemein 20 und mehr tätigen Personen

Jahr 2017

WZ-Nr.	Wirtschaftszweig	Betriebe	Tätige Personen im Betrieb	Geleistete Arbeitsstunden ¹⁾	Entgelte	Gesamtumsatz
		Jahresmittel		1 000 h	1 000 €	
Baugewerbe		1 132	52 993	63 216	1 656 782	7 579 845
41	Hochbau	182	8 217	8 999	255 269	1 725 037
41.1	Erschließung von Grundstücken; Bauträger	7	159	-	5 357	43 215
41.10.1	Erschließung von unbebauten Grundstücken	-	-	-	-	-
41.10.2	Bauträger für Nichtwohngebäude	-	-	-	-	-
41.10.3	Bauträger für Wohngebäude	7	159	-	5 357	43 215
41.2	Bau von Gebäuden	175	8 058	8 999	249 912	1 681 822
41.20.1	Bau von Gebäuden (ohne Fertigteilbau)	170	7 633	8 898	232 216	.
41.20.2	Errichtung von Fertigteilbauten	5	425	101	17 696	.
42	Tiefbau	211	13 482	15 956	462 046	2 042 931
42.1	Bau von Straßen, Bahnverkehrsstrecken	112	8 313	10 006	302 312	1 331 443
42.11	Bau von Straßen	89	5 508	6 660	185 886	841 023
42.12	Bau von Bahnverkehrsstrecken	17	1 717	2 295	74 065	.
42.13	Brücken- und Tunnelbau	6	1 088	1 051	42 361	.
42.2	Leitungstiefbau und Kläranlagenbau	69	3 588	4 089	113 922	487 307
42.21	Rohrleitungstiefbau, Brunnenbau und Kläranlagenbau	48	2 440	2 797	76 296	326 950
42.22	Kabelnetzleitungstiefbau	21	1 148	1 292	37 626	160 357
42.9	Sonstiger Tiefbau	30	1 581	1 861	45 812	224 181
42.91	Wasserbau	-	-	-	-	-
42.99	Sonstiger Tiefbau anderweitig nicht genannt	30	1 581	1 861	45 812	224 181
43	Vorbereitende Baustellenarbeiten, Bauinstallation und sonstiges Ausbaugewerbe	739	31 294	38 261	939 467	3 811 877
43.1	Abbrucharbeiten und vorbereitende Baustellenarbeiten	25	1 592	1 578	59 442	221 277
43.11	Abbrucharbeiten	10	323	460	8 867	60 567
43.12	Vorbereitende Baustellenarbeiten	15	1 269	1 118	50 575	160 710
43.13	Test- und Suchbohrung	-	-	-	-	-
43.2	Bauinstallation	383	16 054	19 825	492 202	2 002 666
43.21	Elektroinstallation	172	7 558	9 662	213 901	818 782
43.22	Gas-, Wasser-, Heizungs- sowie Lüftungs- und Klimaanlageinstallation	153	6 326	7 493	196 620	872 515
43.29	Sonstige Bauinstallation	57	2 169	2 670	81 680	311 369
43.29.1	Dämmung gegen Kälte, Wärme, Schall und Erschütterung	27	916	1 107	27 181	117 573
43.29.9	Sonstige Bauinstallation, a. n. g.	31	1 254	1 563	54 500	193 796
43.3	Sonstiger Ausbau	147	5 124	6 496	134 259	520 960
43.31	Anbringen von Stuckaturen, Gipserei und Verputzerei	13	492	593	12 449	37 325
43.32	Bautischlerei und Bauschlosserei	37	1 280	1 681	33 488	144 555
43.33	Fußboden-, Fliesen- und Plattenlegerei, Tapeziererei	32	907	1 167	26 383	112 695
43.34	Malerei und Glaserei	57	2 018	2 575	50 799	177 629
43.34.1	Maler und Lackierergewerbe	57	2 018	2 575	50 799	177 629
43.34.2	Glasergewerbe	-	-	-	-	-
43.39	Sonstiger Ausbau, anderweitig nicht genannt	8	427	480	11 140	48 756
43.9	Sonstige spezialisierte Bautätigkeiten	184	8 524	10 362	253 564	1 066 974
43.91	Dachdeckerei und Zimmerei	44	1 444	1 811	39 258	165 814
43.91.1	Dachdeckerei und Bauspenglerei	38	1 290	1 640	34 824	.
43.91.2	Zimmerei und Ingenieurholzbau	6	154	171	4 436	.
43.99	Sonstige spezialisierte Bautätigkeiten a. n. g.	140	7 080	8 551	214 304	901 160
43.99.1	Gerüstbau	24	831	1 054	25 242	69 960
43.99.2	Schornstein-, Feuerungs- und Industrieofenbau	3	184	188	7 026	21 624
43.99.9	Baugewerbe a. n. g.	113	6 065	7 309	182 036	809 576

1) In der WZ-Gruppe 41.1 Erschließung von Grundstücken; Bauträger werden keine geleisteten Arbeitsstunden erhoben

16. Jahresergebnisse für das Baugewerbe in Sachsen im Jahr 2017 nach Wirtschaftszweigen - Veränderung zum Vorjahr
(in Prozent) - Betriebe mit allgemein 20 und mehr tätigen Personen

Jahr 2017

WZ-Nr.	Wirtschaftszweig	Betriebe	Tätige Personen im Betrieb	Geleistete Arbeitsstunden ¹⁾	Entgelte	Gesamtumsatz
	Baugewerbe	3,9	3,2	0,9	6,7	6,3
41	Hochbau	4,0	4,3	0,4	6,4	10,0
41.1	Erschließung von Grundstücken; Bauträger	-	-1,9	-	-9,1	-54,8
41.10.1	Erschließung von unbebauten Grundstücken	-	-	-	-	-
41.10.2	Bauträger für Nichtwohngebäude	-	-	-	-	-
41.10.3	Bauträger für Wohngebäude	-	-1,9	-	-9,1	-54,8
41.2	Bau von Gebäuden	4,2	4,4	0,4	6,8	14,2
41.20.1	Bau von Gebäuden (ohne Fertigteilbau)	4,3	4,3	0,4	6,7	.
41.20.2	Errichtung von Fertigteilbauten	-	5,7	-5,6	7,7	.
42	Tiefbau	0,5	2,0	0,3	5,3	8,7
42.1	Bau von Straßen, Bahnverkehrsstrecken	-	1,3	-0,5	5,1	11,9
42.11	Bau von Straßen	2,3	3,2	0,4	7,8	10,8
42.12	Bau von Bahnverkehrsstrecken	-10,5	-2,2	1,9	1,0	.
42.13	Brücken- und Tunnelbau	-	-2,3	-10,8	1,4	.
42.2	Leitungstiefbau und Kläranlagenbau	1,5	4,5	2,4	6,6	5,1
42.21	Rohrleitungstiefbau, Brunnenbau und Kläranlagenbau	-	2,4	0,4	5,0	1,3
42.22	Kabelnetzleitungstiefbau	5,0	9,3	7,0	9,8	13,6
42.9	Sonstiger Tiefbau	-	0,1	0,6	3,1	-0,8
42.91	Wasserbau	-100,0	x	x	x	x
42.99	Sonstiger Tiefbau anderweitig nicht genannt	3,4
43	Vorbereitende Baustellenarbeiten, Bauinstallation und sonstiges Ausbaugewerbe	5,0	3,4	1,2	7,5	3,5
43.1	Abbrucharbeiten und vorbereitende Baustellenarbeiten	25,0	7,9	6,5	8,7	14,2
43.11	Abbrucharbeiten	42,9	37,4	23,0	28,3	46,4
43.12	Vorbereitende Baustellenarbeiten	15,4	2,3	0,9	5,8	5,5
43.13	Test- und Suchbohrung	-	-	-	-	-
43.2	Bauinstallation	5,5	4,1	2,0	9,4	1,3
43.21	Elektroinstallation	3,0	0,4	-1,1	7,2	4,8
43.22	Gas-, Wasser-, Heizungs- sowie Lüftungs- und Klimaanlageinstallation	7,7	6,4	3,1	10,2	-2,7
43.29	Sonstige Bauinstallation	7,5	11,6	11,4	13,7	4,7
43.29.1	Dämmung gegen Kälte, Wärme, Schall und Erschütterung	12,5	9,3	6,1	9,6	0,9
43.29.9	Sonstige Bauinstallation, a. n. g.	6,9	13,5	15,5	15,9	7,1
43.3	Sonstiger Ausbau	1,4	5,4	3,6	7,8	6,4
43.31	Anbringen von Stuckaturen, Gipserei und Verputzerei	-7,1	-2,0	-8,5	-1,3	7,5
43.32	Bautischlerei und Bauschlosserei	5,7	8,9	4,4	11,8	10,7
43.33	Fußboden-, Fliesen- und Plattenlegerei, Tapeziererei	3,2	8,4	3,4	11,2	10,4
43.34	Malerei und Glaserei	-	2,9	3,0	4,1	2,9
43.34.1	Maler und Lackierergewerbe	-	2,9	3,0	4,1	2,9
43.34.2	Glasergerbe	-	-	-	-	-
43.39	Sonstiger Ausbau, anderweitig nicht genannt	-	10,9	24,4	17,7	-1,5
43.9	Sonstige spezialisierte Bautätigkeiten	4,0	0,2	-2,3	3,5	4,1
43.91	Dachdeckerei und Zimmerei	7,3	6,1	1,4	7,7	5,5
43.91.1	Dachdeckerei und Bauspenglerei	5,6	4,9	0,9	7,2	.
43.91.2	Zimmerei und Ingenieurholzbau	20,0	17,6	6,2	11,9	.
43.99	Sonstige spezialisierte Bautätigkeiten a. n. g.	2,9	-0,9	-3,1	2,7	3,8
43.99.1	Gerüstbau	-7,7	-1,3	3,3	2,8	7,8
43.99.2	Schornstein-, Feuerungs- und Industrieofenbau	-	1,7	-2,1	3,8	-15,1
43.99.9	Baugewerbe a. n. g.	5,6	-0,9	-4,0	2,7	4,1

1) In der WZ-Gruppe 41.1 Erschließung von Grundstücken; Bauträger werden keine geleisteten Arbeitsstunden erhoben

Verzeichnis der Wirtschaftszweige im Ausbaugewerbe sowie Erschließung von Grundstücken; Bauträger

WZ-Nr.	Wirtschaftszweig
	Ausbaugewerbe
43.2	Bauinstallation
43.21	Elektroinstallation
43.22	Gas-, Wasser-, Heizungs- sowie Lüftungs- und Klimaanlageinstallation
43.29	Sonstige Bauinstallation
43.29.1	Dämmung gegen Kälte, Wärme, Schall und Erschütterung
43.29.2	Sonstige Bauinstallation, anderweitig nicht genannt
43.3	Sonstiger Ausbau
43.31	Anbringen von Stuckaturen, Gipserei und Verputzerei
43.32	Bautischlerei und Bauschlosserei
43.33	Fußboden-, Fliesen- und Plattenlegerei, Tapeziererei
43.34	Malerei und Glaserei
43.34.1	Maler- und Lackierergewerbe
43.34.2	Glasergewerbe
43.39	Sonstiger Ausbau, anderweitig nicht genannt
	Bauträger
41.1	Erschließung von Grundstücken; Bauträger
41.10.1	Erschließung von unbebauten Grundstücken
41.10.2	Bauträger für Nichtwohngebäude
41.10.3	Bauträger für Wohngebäude

Abb. 1 Stellung Sachsens im Ausbaugewerbe in der Bundesrepublik Deutschland 2015 bis 2017
Betriebe mit 20 und mehr tätigen Personen

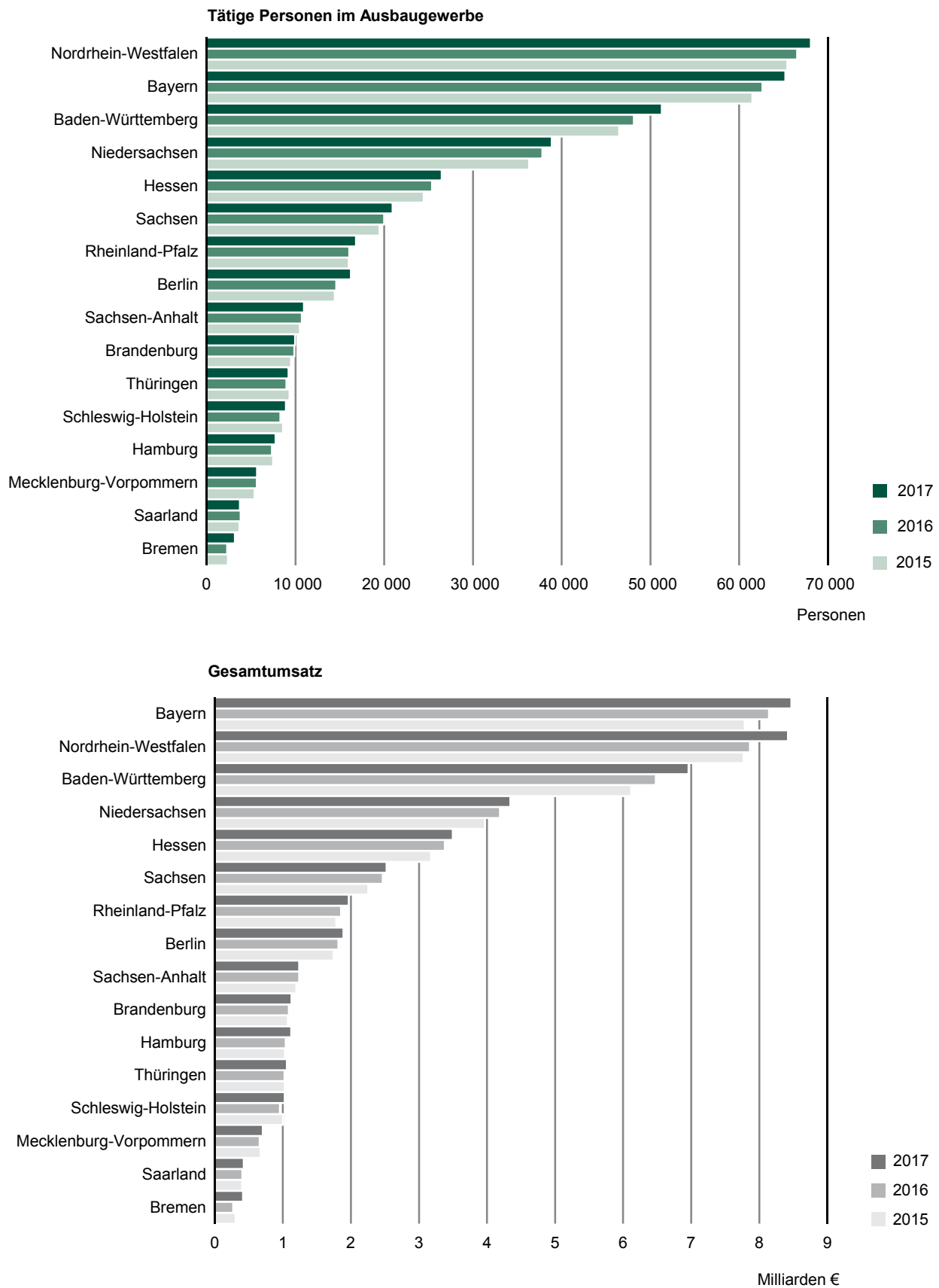
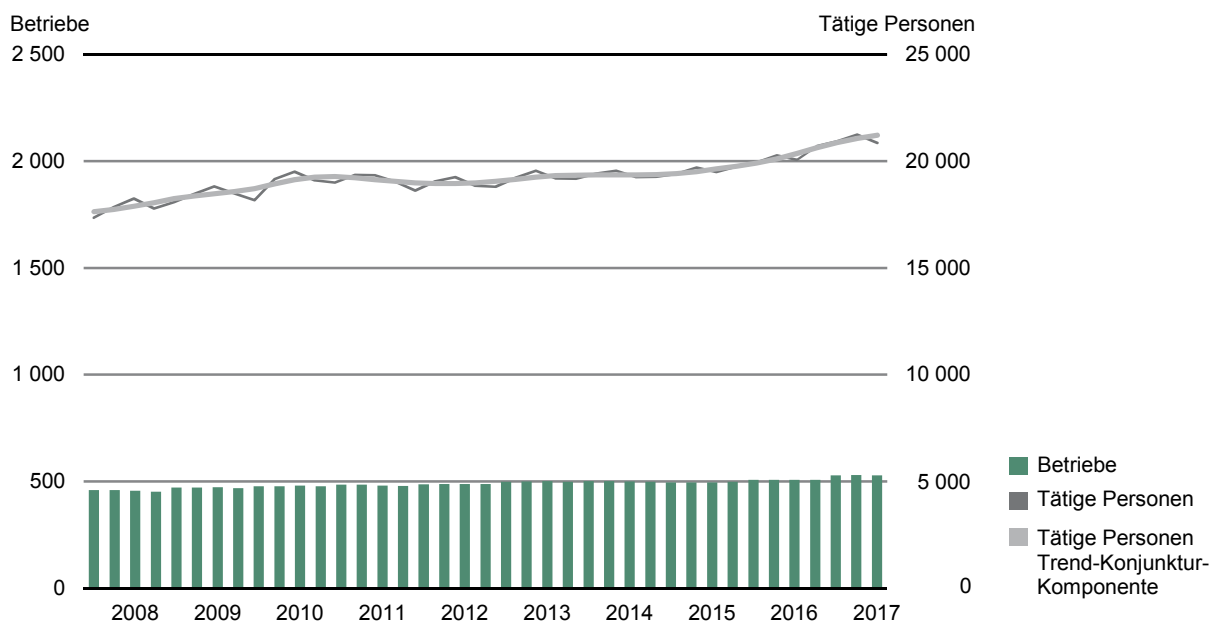


Abb. 2 Betriebe und tätige Personen im Ausbaugewerbe 2008 bis 2017

Betriebe mit 20 und mehr tätigen Personen

**Abb. 3 Ausbaugewerbe 2017 nach Beschäftigtengrößenklassen**

Betriebe mit 20 und mehr tätigen Personen

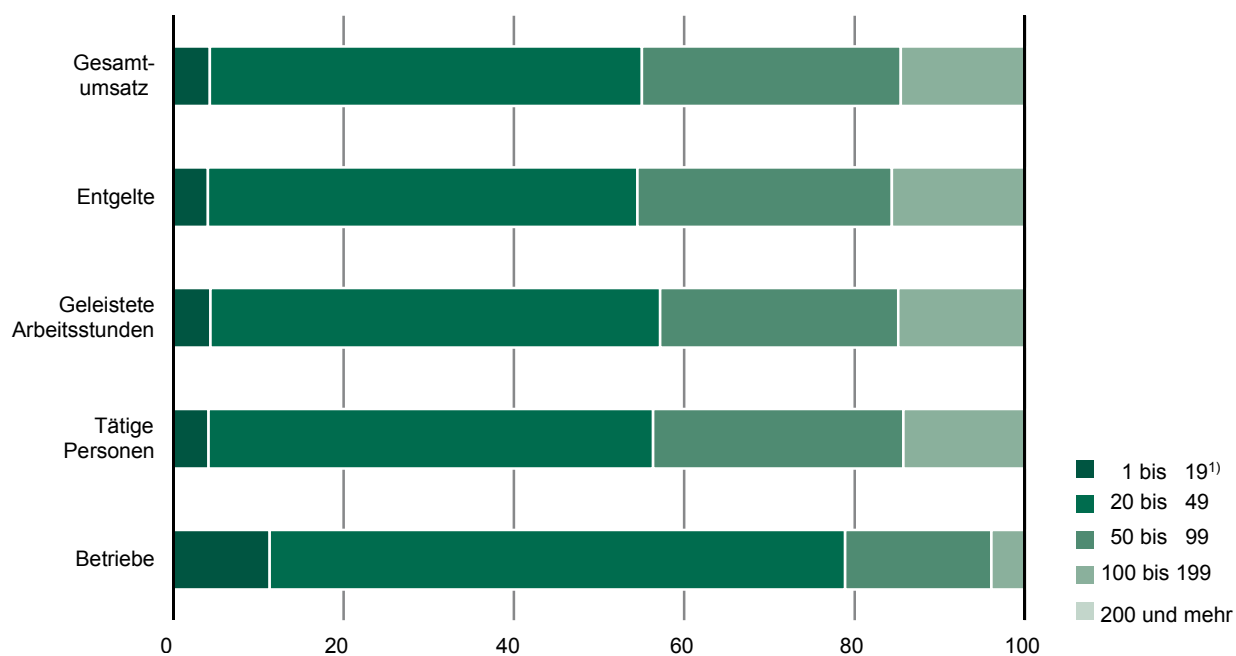


Abb. 4 Entgelte im Ausbaugewerbe 2008 bis 2017
Betriebe mit 20 und mehr tätigen Personen

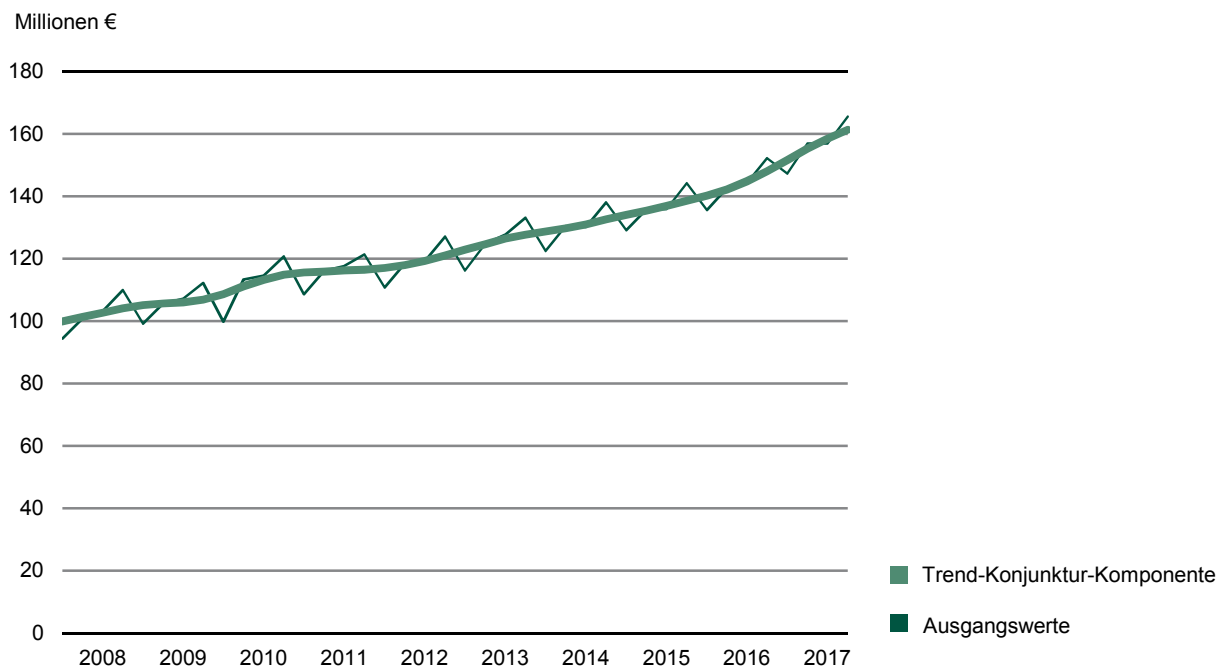


Abb. 5 Entgelte je tätiger Person im Ausbaugewerbe 2008 bis 2017
Betriebe mit 20 und mehr tätigen Personen

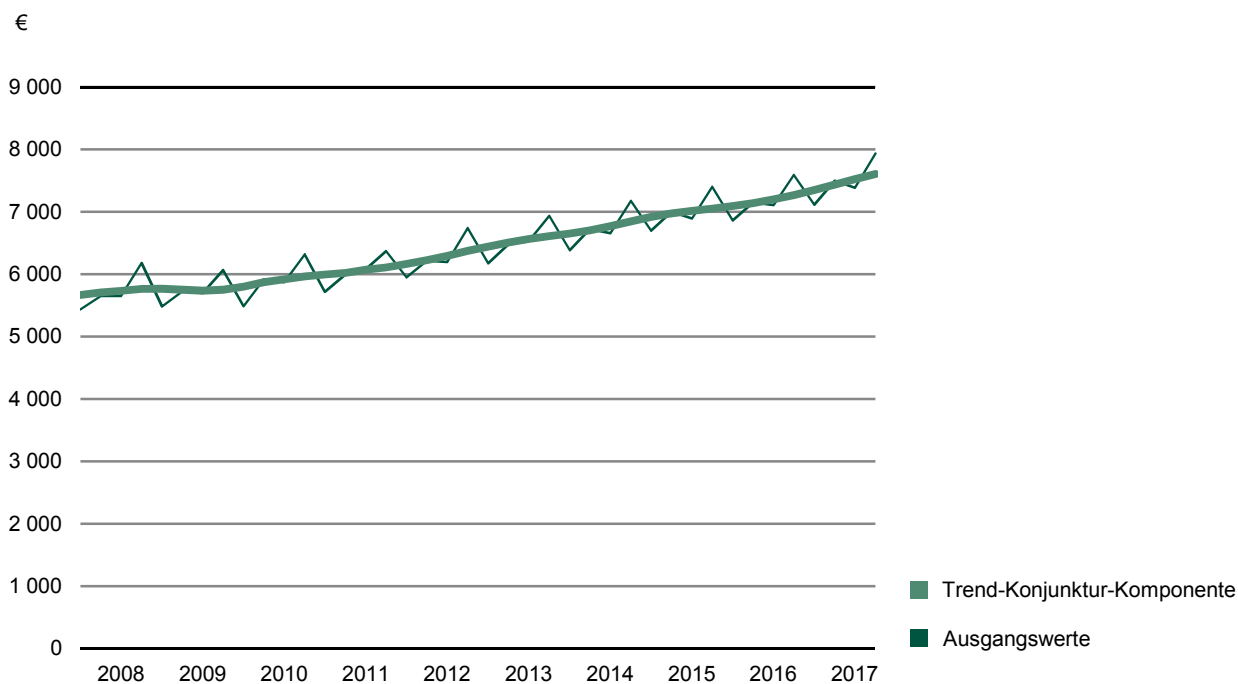
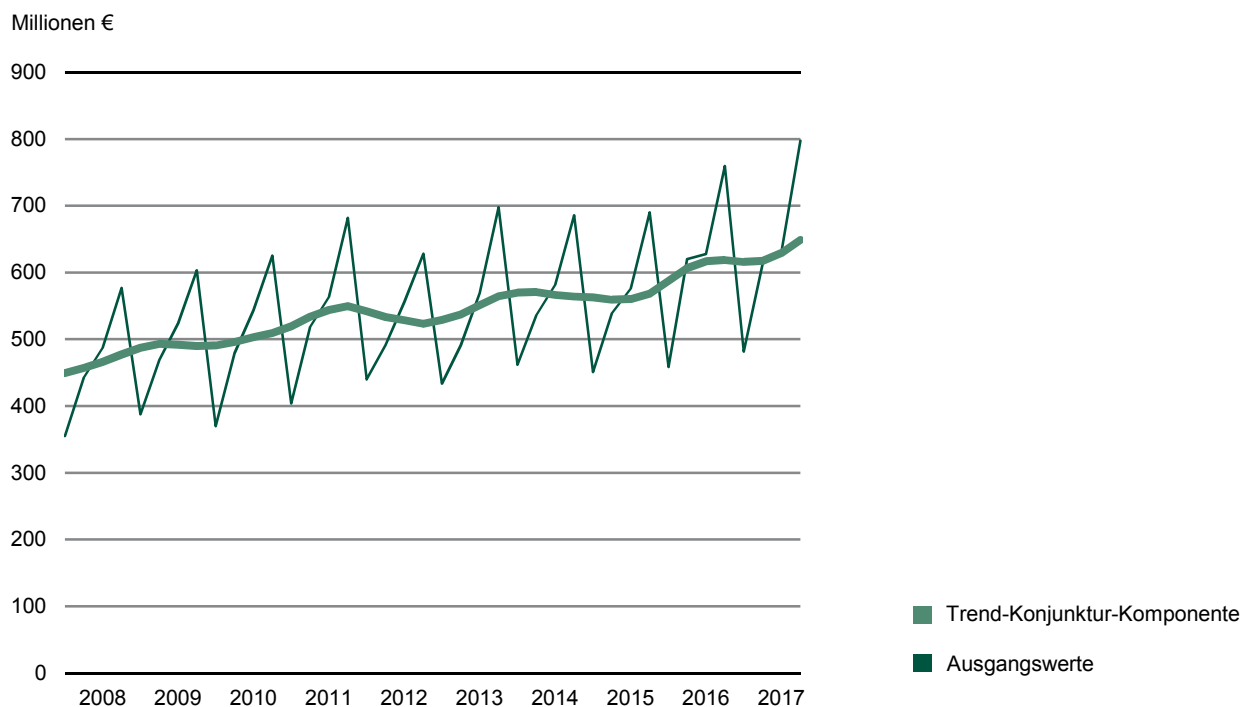


Abb. 6 Gesamtumsatz im Ausbaugewerbe 2008 bis 2017

Betriebe mit 20 und mehr tätigen Personen

**Abb. 7 Gesamtumsatz je tätiger Person im Ausbaugewerbe 2008 bis 2017**

Betriebe mit 20 und mehr tätigen Personen

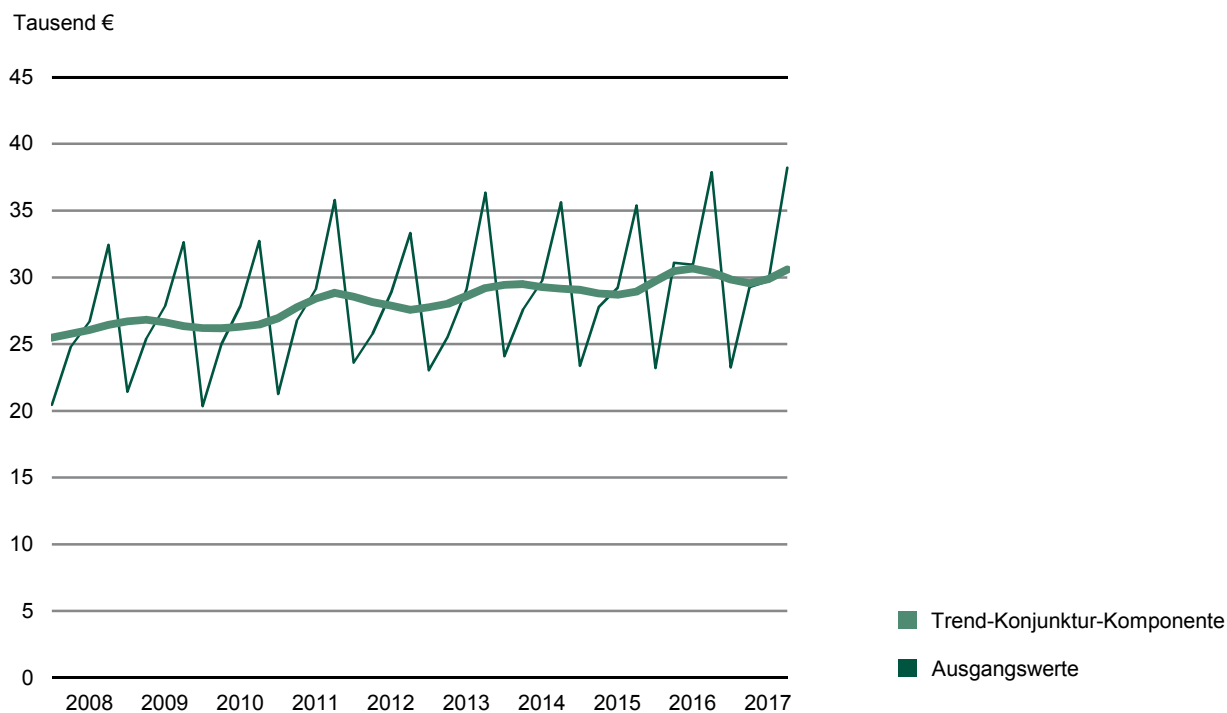
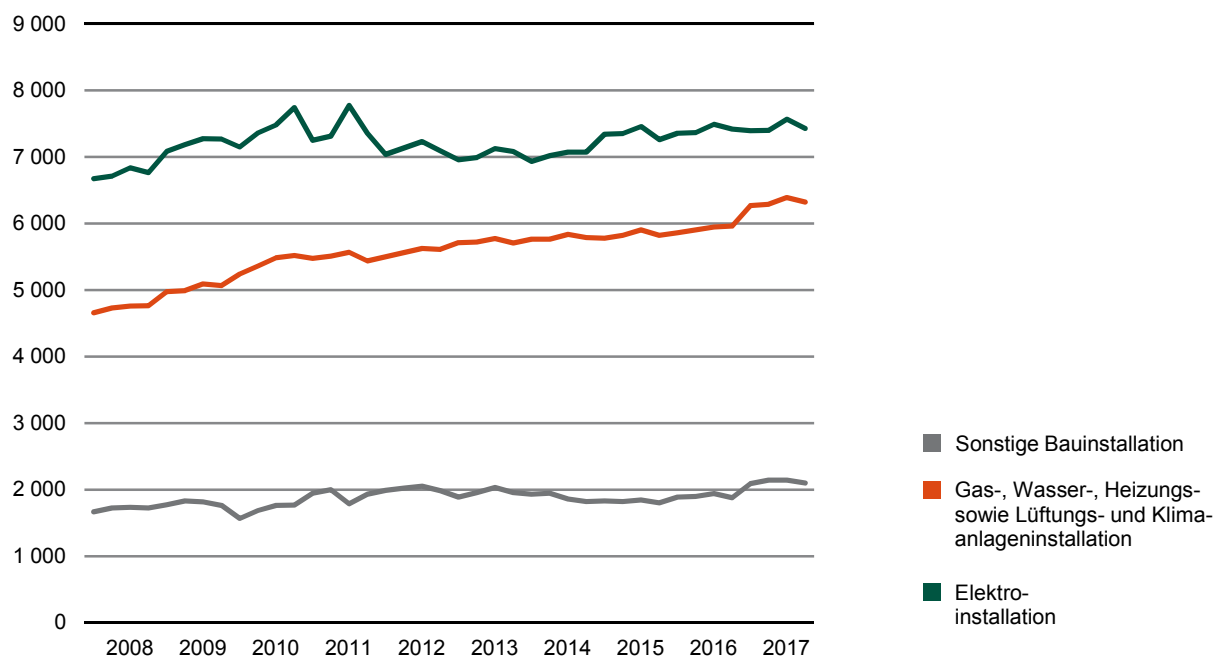


Abb. 8 Tätige Personen im Ausbaugewerbe 2008 bis 2017 nach Wirtschaftszweigen
Betriebe mit 20 und mehr tätigen Personen

Bauinstallation (43.2)



Sonstiger Ausbau (43.3)

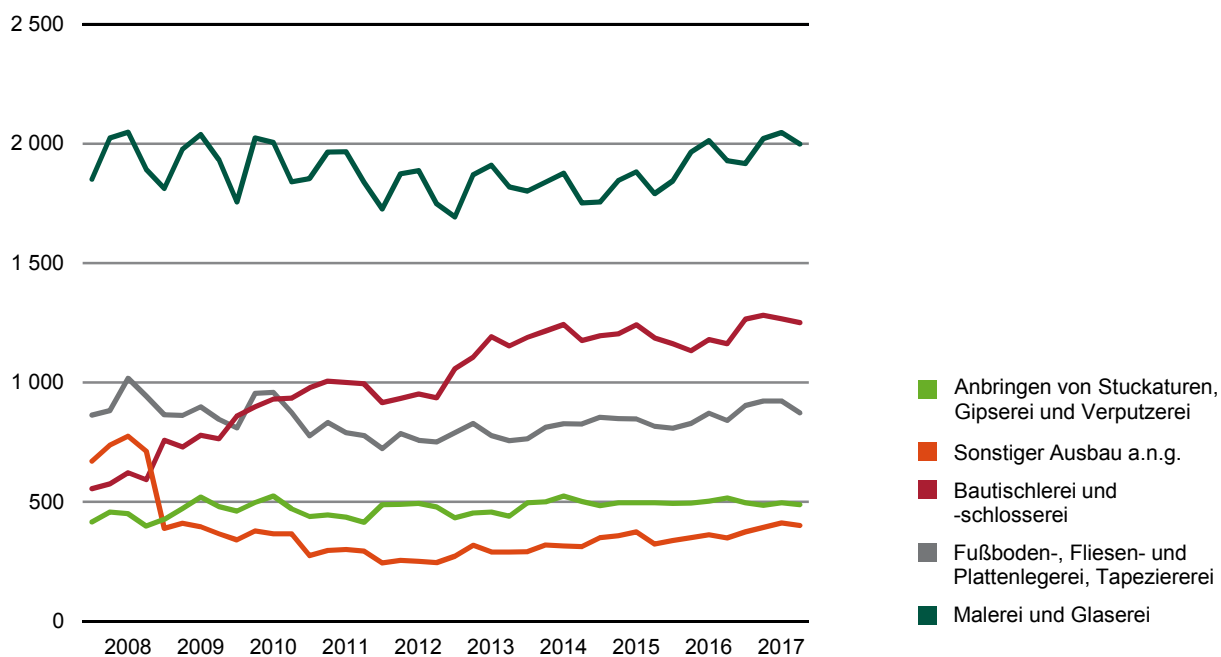
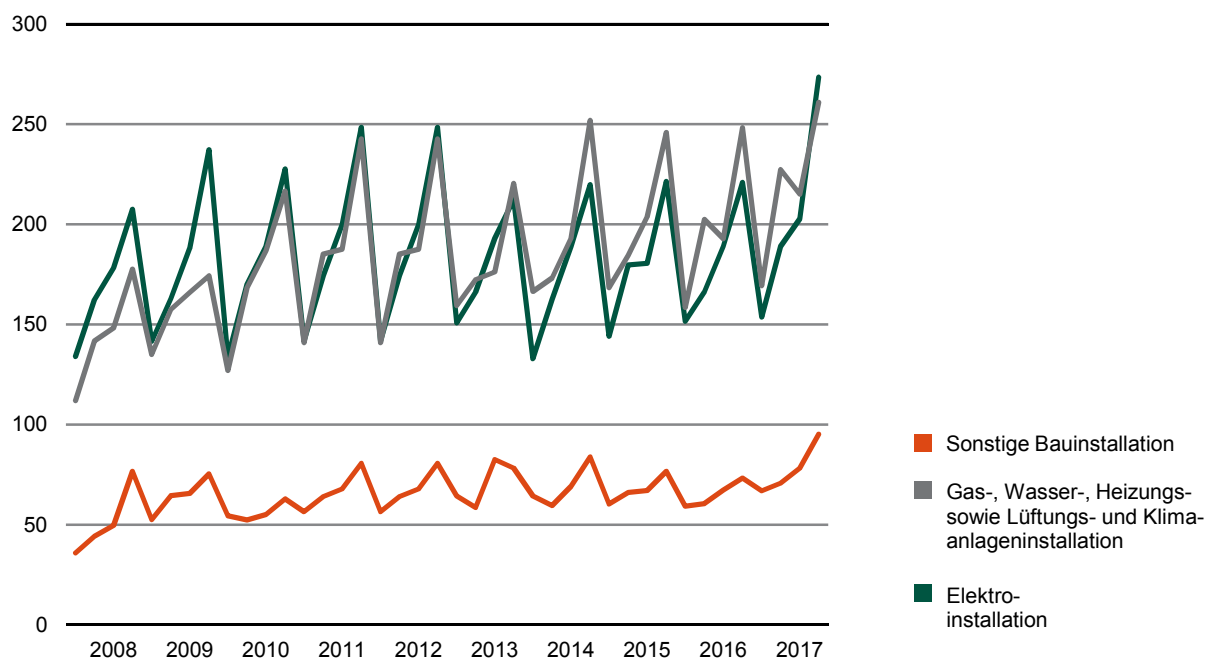


Abb. 9 Gesamtumsatz im Ausbaugewerbe 2008 bis 2017 nach Wirtschaftszweigen
Betriebe mit 20 und mehr tätigen Personen

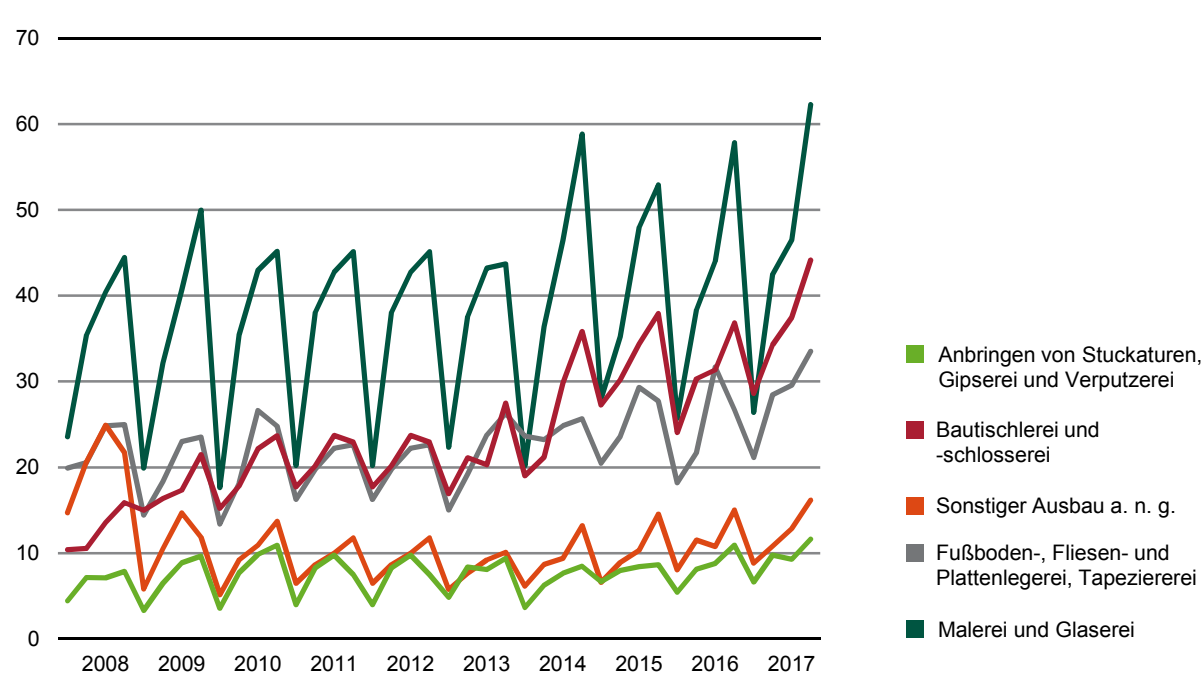
Bauinstallation (43.2)

Millionen €



Sonstiger Ausbau (43.3)

Millionen €



Herausgeber, Redaktion, Gestaltung, Satz

Statistisches Landesamt des Freistaates Sachsen
Macherstraße 63, 01917 Kamenz
Telefon +49 3578 33-1913
Telefax +49 3578 33-1921
E-Mail info@statistik.sachsen.de

Druck

Diese Veröffentlichung steht ausschließlich in elektronischer Form bereit.

Redaktionsschluss

April 2018

Bezug

Download im Internet kostenfrei unter
www.statistik.sachsen.de

Erscheinungsfolge

jährlich

Copyright

Statistisches Landesamt des Freistaates Sachsen, Kamenz 2018
Vervielfältigung und Verbreitung, auch auszugsweise, mit Quellenangabe gestattet.

ISSN 2195-3074