



# Statistischer Bericht



## Gewerbeanmeldungen und –abmeldungen im Freistaat Sachsen

IV. Quartal und Jahr 2017

D I 1 – vj 4/17

# Zeichenerklärung

- Nichts vorhanden (genau Null)
- 0 weniger als die Hälfte von 1 in der letzten besetzten Stelle, jedoch mehr als nichts
- ... Angabe fällt später an
- / Zahlenwert nicht sicher genug
- . Zahlenwert unbekannt oder geheim zu halten
- x Tabellenfach gesperrt, weil Aussage nicht sinnvoll
- () Aussagewert ist eingeschränkt
- p vorläufige Zahl
- r berichtigte Zahl
- s geschätzte Zahl

## Inhalt

	Seite
Vorbemerkungen	3
Erläuterungen	3
<b>Abbildungen</b>	
Abb. 1 Gewerbeanzeigen im 4. Quartal 2017 nach Rechtsformen	5
Abb. 2 Gewerbeanzeigen im 4. Quartal 2017 nach Kreisfreien Städten und Landkreisen sowie Grund der Meldung	5
Abb. 3 Gewerbeanzeigen 2002 bis 2017	19
Abb. 4 Gewerbeanzeigen 2017 nach Kreisfreien Städten und Landkreisen	19
Abb. 5 Gewerbeanzeigen 2017 nach Wirtschaftsbereichen	20
Abb. 6 Gewerbeanzeigen je 10 000 Einwohner in Sachsen 2017 nach Kreisfreien Städten und Landkreisen	21
Abb. 7 Neugründungen von Gewerbebetrieben je 10 000 Einwohner in Sachsen 2017 nach Kreisfreien Städten und Landkreisen	21
<b>Tabellen</b>	
1. Gewerbeanzeigen seit 1996 nach Grund der Meldung	6
2. Gewerbeanzeigen im 4. Quartal 2017 nach Art der Niederlassung, Rechtsform, Einzelunternehmen nach Geschlecht und Staatsangehörigkeit des Inhabers sowie Grund der Meldung	8
3. Gewerbeanzeigen im 4. Quartal 2017 nach Wirtschaftsbereichen und Grund der Meldung	10
4. Neugründungen und vollständige Aufgaben im 4. Quartal 2017 nach Wirtschaftsbereichen und Art der Niederlassung	12
5. Gewerbeanmeldungen im 4. Quartal 2017 nach Kreisfreien Städten und Landkreisen sowie Grund der Meldung	14
6. Gewerbeabmeldungen im 4. Quartal 2017 nach Kreisfreien Städten und Landkreisen sowie Grund der Meldung	14
7. Neugründungen im 4. Quartal 2017 nach Kreisfreien Städten und Landkreisen sowie Art der Niederlassung	15
8. Vollständige Aufgaben im 4. Quartal 2017 nach Kreisfreien Städten und Landkreisen sowie Art der Niederlassung	15
9. Gewerbeanzeigen im 4. Quartal 2017 nach Kreisfreien Städten und Landkreisen sowie Wirtschaftsbereichen	16
10. Gewerbeanmeldungen von Gewerbetreibenden im 4. Quartal 2017 nach Kreisfreien Städten und Landkreisen sowie Neugründungen nach Geschlecht	18
11. Gewerbeabmeldungen von Gewerbetreibenden im 4. Quartal 2017 nach Kreisfreien Städten und Landkreisen sowie vollständige Aufgaben nach Geschlecht	18
12. Gewerbeanzeigen im Jahr 2017 nach Art der Niederlassung, Rechtsform, Einzelunternehmen nach Geschlecht und Staatsangehörigkeit des Inhabers sowie Grund der Meldung	22

	<b>Seite</b>
13. Gewerbeanzeigen im Jahr 2017 nach Wirtschaftsbereichen und Grund der Meldung	24
14. Neugründungen und vollständige Aufgaben im Jahr 2017 nach Wirtschaftsbereichen und Art der Niederlassung	26
15. Gewerbeanmeldungen im Jahr 2017 nach Kreisfreien Städten und Landkreisen sowie Grund der Meldung	28
16. Gewerbeabmeldungen im Jahr 2017 nach Kreisfreien Städten und Landkreisen sowie Grund der Meldung	28
17. Neugründungen im Jahr 2017 nach Kreisfreien Städten und Landkreisen sowie Art der Niederlassung	29
18. Vollständige Aufgaben im Jahr 2017 nach Kreisfreien Städten und Landkreisen sowie Art der Niederlassung	29
19. Gewerbeanzeigen im Jahr 2017 nach Kreisfreien Städten und Landkreisen sowie Wirtschaftsbereichen	30
20. Gewerbeanmeldungen von Gewerbetreibenden im Jahr 2017 nach Kreisfreien Städten und Landkreisen sowie Neugründungen nach Geschlecht	32
21. Gewerbeabmeldungen von Gewerbetreibenden im Jahr 2017 nach Kreisfreien Städten und Landkreisen sowie vollständige Aufgaben nach Geschlecht	32

## Vorbemerkungen

### Rechtsgrundlagen

Die Rechtsgrundlagen der Gewerbeanzeigenstatistik bilden die Gewerbeordnung in der Fassung der Bekanntmachung vom 22. Februar 1999 (BGBl. I S. 202), in der jeweils geltenden Fassung in Verbindung mit dem Gesetz über die Statistik für Bundeszwecke (Bundesstatistikgesetz – BStatG) vom 22. Januar 1987 (BGBl. I S. 462, 565), zuletzt geändert durch Neufassung des Gesetzes vom 20. Oktober 2016 (BGBl. I S. 2394) und das Dritte Gesetz zum Abbau bürokratischer Hemmnisse insbesondere in der mittelständischen Wirtschaft vom 17. März 2009 (BGBl. I S. 550) Artikel 9 – Änderung der Gewerbeordnung.

### Erläuterungen

Auskunftspflichtig für die Gewerbeanzeigenstatistik sind die Gewerbeanzeigenden, die nach § 14 der Gewerbeordnung (GewO) jedes stehende Gewerbe oder den Betrieb einer Zweigniederlassung oder einer unselbstständigen Zweigstelle bzw. nach § 55c GewO ein Reisegewerbe als selbstständige Tätigkeit anzeigen müssen. Sie erfüllen ihre statistische Auskunftspflicht durch die Erstattung der Anzeige bei den zuständigen Behörden. Diese übermitteln die Angaben der Gewerbeanzeigen monatlich an das zuständige statistische Landesamt.

Als Gewerbe gilt jede erlaubte selbstständige Tätigkeit, die auf Dauer angelegt ist und mit Absicht der Gewinnerzielung betrieben wird. Die Tätigkeiten, die der Gewerbeordnung unterliegen, regelt § 6 GewO. Ausgenommen von der Anzeigepflicht sind insbesondere die Urproduktion (Land- und Forstwirtschaft, Garten- und Weinbau, Fischerei, Bergbau), die freien Berufe im Sinne des Gewerberichts (z. B. Ärzte, Rechtsanwälte, Notare, Wirtschaftsprüfer, wissenschaftliche, künstlerische oder schriftstellerische Tätigkeiten), Versicherungsunternehmen und die Verwaltung eigenen Vermögens. Wird aber eine dieser nichtgewerblichen Tätigkeiten in Verbindung mit einer Gewerbetätigkeit ausgeübt, kommen die allgemeinen Bestimmungen der GewO zur Anwendung.

Anzeigepflichtig sind die Gewerbetreibenden (natürliche oder juristische Personen). Bei Personengesellschaften sind die geschäftsführungsberechtigten Gesellschafter die Gewerbetreibenden, nicht dagegen die Personengesellschaften als solche, da diese keine eigene Rechtspersönlichkeit besitzen. Damit ist jeder dieser Gesellschafter auch anzeigepflichtig.

Eine Gewerbemeldung kann aus unterschiedlichen Gründen erfolgen und wird mit einem der dafür gesetzlich vorgegebenen Meldeformulare, unterschieden nach Anmeldung, Ummeldung oder Abmeldung, vollzogen. Gewerbeummeldungen werden entsprechend dem Ersten Gesetz zum Abbau bürokratischer Hemmnisse insbesondere in der mittelständischen Wirtschaft vom 22. August 2006 (BGBl. I S. 1970) ab August 2006 nicht mehr verarbeitet.

Eine *Anmeldung* ist abzugeben bei

- Neuerrichtung eines Gewerbebetriebes in Differenzierung nach
  - Neugründungen,
  - Gründungen nach Umwandlungsgesetz (z. B. Verschmelzung, Spaltung)
- Zuzug eines bestehenden Betriebes aus einem anderen Gewerbeamtsbereich, d. h. Wiedereröffnung nach Verlegung,
- Übernahme eines bereits bestehenden Betriebes auf Grund von
  - Rechtsformwechsel,
  - Gesellschaftereintritt,
  - Erbfolge, Kauf oder Pacht.

Eine *Abmeldung* ist abzugeben bei

- Aufgabe eines Gewerbebetriebes in Differenzierung nach
  - vollständigen Aufgaben,
  - Schließung nach Umwandlungsgesetz (z. B. Verschmelzung, Spaltung)
- Fortzug eines bestehenden Gewerbebetriebes in einen anderen Gewerbeamtsbereich, d. h. Schließung wegen Verlegung,
- Übergabe eines weiterhin bestehenden Betriebes auf Grund von
  - Rechtsformwechsel,
  - Gesellschafteraustritt,
  - Erbfolge, Verkauf oder Verpachtung.

Die Gewerbemeldungen beinhalten u. a. neben den Hilfsmerkmalen, Name/Firmierung und Anschrift des Gewerbebetriebes, verbale Angaben zur aufgenommenen bzw. beendeten Tätigkeit, die Anzahl der voraussichtlich bzw. zuletzt beschäftigten Arbeitnehmer, unterschieden nach Vollzeit- und Teilzeitbeschäftigten, den Grund der Gewerbemeldung, die Art der Niederlassung, Eintragung im Handels-, Genossenschafts- oder Vereinsregister. Neben diesen betriebsbezogenen Merkmalen werden die personenbezogenen Merkmale Staatsangehörigkeit und Geschlecht der Gewerbetreibenden erfasst. Jedes Gewerbe wird gemäß den verbalen Angaben auf der Gewerbeanzeige zur angemeldeten bzw. beendeten Tätigkeit einer Wirtschaftsabteilung der „Klassifikation der Wirtschaftszweige“ (WZ 2008) zugeordnet.

Die *Neugründung* setzt sich zusammen aus der Betriebsgründung und der sonstigen Neugründung.

Unter *Betriebsgründung bzw. der Gründung von Betrieben mit größerer wirtschaftlicher Bedeutung* wird aus statistischer Sicht die Gründung einer Hauptniederlassung, Zweigniederlassung oder einer unselbstständigen Zweigstelle durch eine juristische Person, eine Gesellschaft ohne Rechtspersönlichkeit (Personengesellschaft) oder eine natürliche Person zusammengefasst. Bei einer natürlichen Person, die eine Hauptniederlassung anmeldet, gilt als Voraussetzung für eine Betriebsgründung, dass sie entweder in das Handelsregister eingetragen ist oder aber eine Handwerkskarte besitzt oder mindestens einen Arbeitnehmer lt. Gewerbeanmeldung beschäftigen wird.

Eine *sonstige Neugründung* ist die Gründung einer Hauptniederlassung durch einen Kleingewerbetreibenden, die nach Art und Umfang keinen in kaufmännischer Weise eingerichteten Geschäftsbetrieb erfordert (Nicht-Kaufmann/-frau). Der Kleingewerbetreibende ist nicht im Handelsregister eingetragen, besitzt keine Handwerkskarte und beschäftigt keine Arbeitnehmer. Die Gründung eines Gewerbes, das in der Gewerbeanzeige bereits als Gewerbe im Nebenerwerb ausgewiesen wird, gilt ebenfalls als sonstige Neugründung.

Mit der Unterscheidung in „Betriebsgründung“ und „Sonstige Neugründung“ lässt sich das Gründungsgeschehen nur näherungsweise bestimmen, da sich die zugrunde liegenden Angaben auf den Zeitpunkt der Gewerbeanmeldung beziehen und teilweise unvollständig sind. Insbesondere kann daher nicht ausgeschlossen werden, dass ein zu den „Sonstigen Neugründungen“ zugeordneter Betrieb später größere wirtschaftliche Aktivitäten entfaltet und dann als Betriebsgründung anzusehen wäre.

Die *Übernahme* umfasst Rechtsformwechsel, Gesellschaftereintritte, Kauf oder Pacht eines Unternehmens sowie den Eintritt der Erbfolge.

Die *Umwandlung* nach dem Umwandlungsgesetz umfasst die Verschmelzung mehrerer Unternehmen zu einem Unternehmen, die Aufspaltung eines Unternehmens in mehrere Unternehmen sowie die Aufspaltung oder Ausgliederung von Unternehmensteilen mit dem Ziel der Neugründung.

Die *vollständige Aufgabe* setzt sich zusammen aus der Betriebsaufgabe und der sonstigen Stilllegung.

Eine *Betriebsaufgabe bzw. die Aufgabe von Betrieben mit größerer wirtschaftlicher Bedeutung* umfasst aus statistischer Sicht die vollständige Aufgabe einer Hauptniederlassung, einer Zweigniederlassung oder einer unselbstständigen Zweigstelle, welche durch eine juristische Person, eine Gesellschaft ohne Rechtspersönlichkeit (Personengesellschaft) oder eine natürliche Person geführt wurde. Bei einer natürlichen Person gilt als Voraussetzung, dass sie entweder in das Handelsregister eingetragen war oder zuletzt mindestens einen Arbeitnehmer beschäftigt hat.

Eine *sonstige Stilllegung* ist die vollständige Aufgabe einer Hauptniederlassung eines Kleingewerbetreibenden (Nicht-Kaufmann/-frau). Das Kleinunternehmen war nicht im Handelsregister eingetragen und beschäftigte keine Arbeitnehmer. Die Aufgabe eines Gewerbes, das im Nebenerwerb betrieben wurde, gilt ebenfalls als sonstige Stilllegung.

Die Unterscheidung der Gewerbeabmeldungen in „Betriebsaufgabe“ und „Sonstige Stilllegungen“ ist aus den für die Gewerbeabmeldungen genannten Gründen ebenfalls nur näherungsweise zu treffen.

Die *Übergabe* umfasst Rechtsformwechsel, Gesellschafteraustritte, Verkauf oder Verpachtung eines Unternehmens sowie den Antritt der Erbfolge.

Nach der Art der Niederlassung des angezeigten Gewerbebetriebes werden unterschieden:

#### *Hauptniederlassung*

Mittelpunkt des Geschäftsverkehrs eines Betriebes, der sich bei Personenhandelsgesellschaften und juristischen Personen am Sitz des Unternehmens befindet. Er kann aber auch in der Wohnung des Gewerbetreibenden liegen.

#### *Zweigniederlassung*

Betrieb mit selbstständiger Organisation, selbstständigen Betriebsmitteln und gesonderter Buchführung, dessen Leiter Geschäfte selbstständig abzuschließen und durchzuführen befugt ist.

#### *Unselbstständige Zweigstelle*

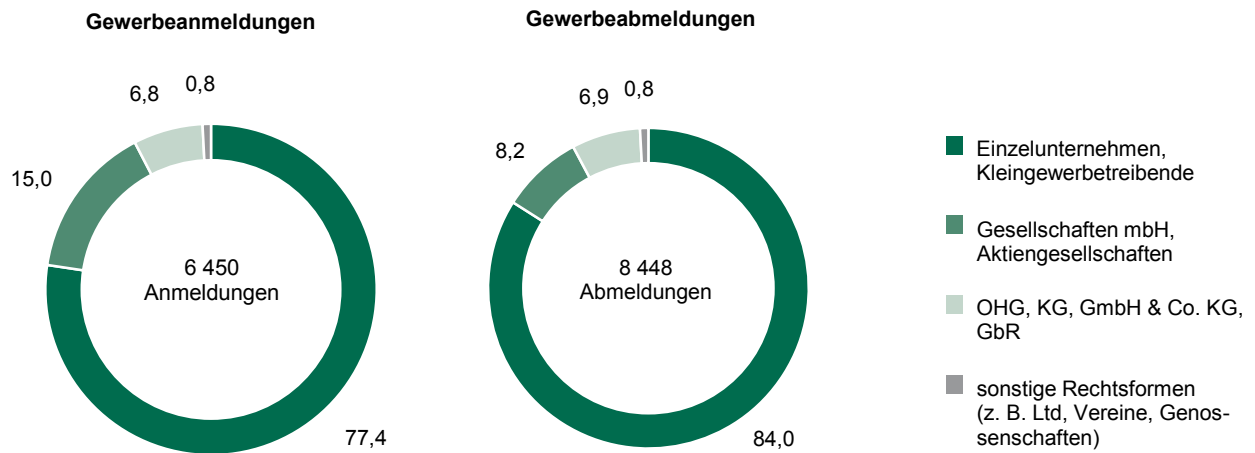
Feste örtliche Anlagen oder Einrichtungen, die der Ausübung eines stehenden Gewerbes dienen, jedoch nicht die Bedingungen einer Zweigniederlassung erfüllen.

#### **Methodische Hinweise**

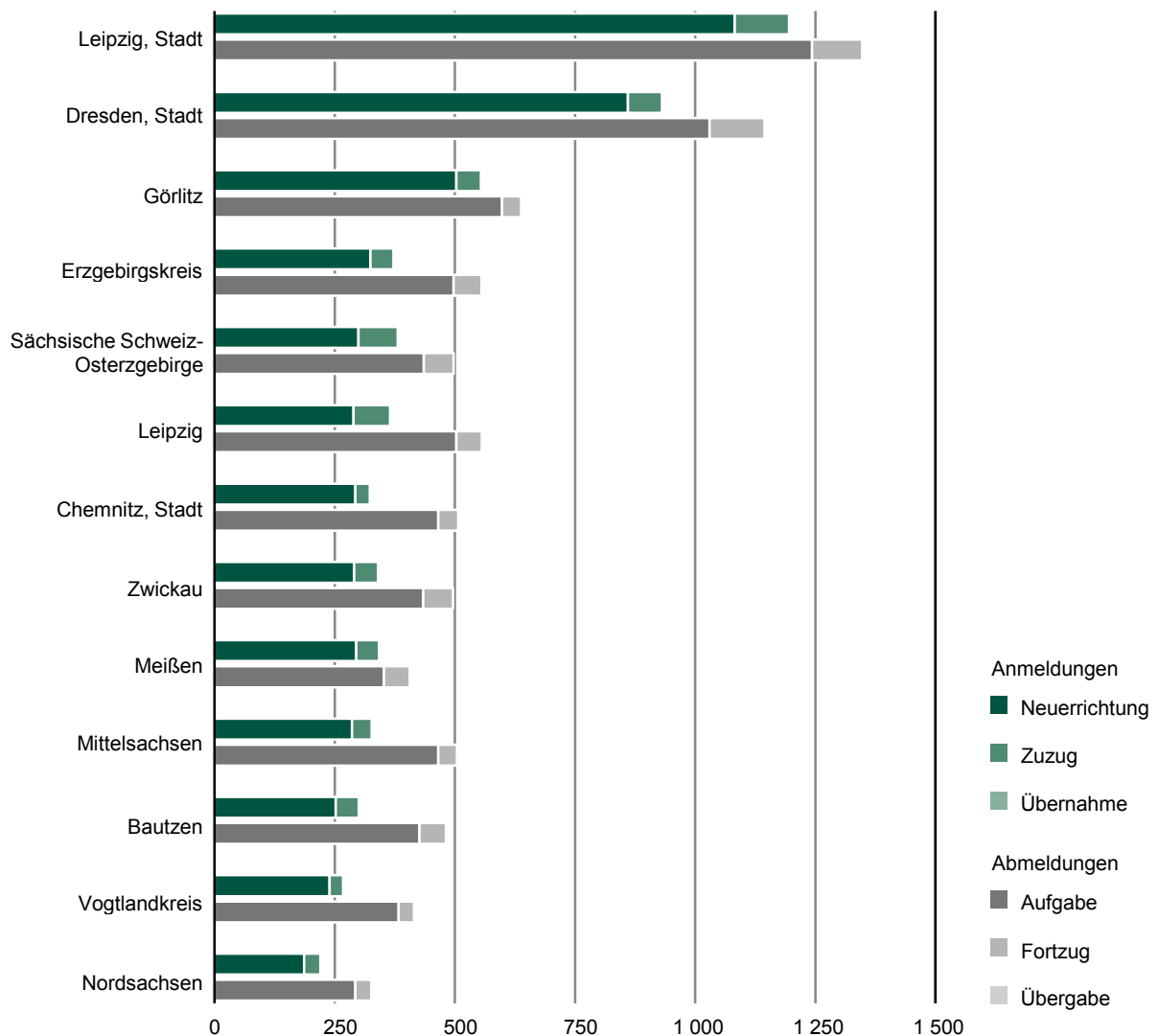
Die Ergebnisse der Gewerbeanzeigenstatistik werden ab 2006 ohne Automatenaufsteller und Reisegewerbe dargestellt.

Alle Ergebnisse nach Kreisfreien Städten und Landkreisen beziehen sich auf den Gebietsstand 1. Januar 2017.

**Abb. 1 Gewerbeanzeigen im 4. Quartal 2017 nach Rechtsformen in Prozent**



**Abb. 2 Gewerbeanzeigen im 4. Quartal 2017 nach Kreisfreien Städten und Landkreisen sowie Grund der Meldung**



# 1. Gewerbeanzeigen seit 1996 nach Grund der Meldung

Zeitraum	Anmeldungen									
	insgesamt	Veränderung zum Vorjahr in %	Neuerrichtung			Zuzug	Übernahme			
			zu-sammen	Neu-gründung	Um-wand-lung		zu-sammen	Rechts-form-wechsel	Gesell-schafter-eintritt	Erbfolge/Kauf/Pacht
1996	45 337	x	35 675	x	x	2 826	6 836	x	x	x
1997	45 484	0,3	36 220	x	x	2 780	6 484	x	x	x
1998	45 582	0,2	36 973	x	x	2 367	6 242	x	x	x
1999	43 714	-4,1	35 933	x	x	2 004	5 777	x	x	x
2000	39 433	-9,8	32 355	x	x	1 742	5 336	x	x	x
2001	37 926	-3,8	31 720	x	x	1 520	4 686	x	x	x
2002	35 681	-5,9	30 272	x	x	1 069	4 340	x	x	x
2003	41 952	17,6	37 543	37 313	230	1 876	2 533	437	94	2 002
2004	49 171	17,2	43 903	43 564	339	2 424	2 844	673	141	2 030
2005	45 386	-7,7	39 990	39 738	252	2 592	2 804	680	169	1 955
2006	43 736	-3,6	38 164	37 853	311	2 851	2 721	622	223	1 876
2007	39 038	-10,7	33 397	32 981	416	2 988	2 653	630	173	1 850
2008	39 526	1,3	33 628	33 398	230	3 300	2 598	644	177	1 777
2009	38 630	-2,3	32 663	32 339	324	3 255	2 712	886	221	1 605
2010	38 200	-1,1	32 272	31 904	368	3 410	2 518	702	151	1 665
2011	36 331	-4,9	30 823	30 548	275	3 409	2 099	508	163	1 428
2012	32 364	-10,9	27 072	26 822	250	3 272	2 020	467	153	1 400
2013	30 995	-4,2	25 733	25 489	244	3 231	2 031	462	149	1 420
2014	30 073	-3,0	24 598	24 354	244	3 303	2 172	564	159	1 449
2015	29 652	-1,4	24 272	24 044	228	3 306	2 074	450	156	1 468
2016	28 177	-5,0	22 894	22 704	190	3 273	2 010	469	190	1 351
1. Quartal	7 700	-5,5	6 252	6 217	35	919	529	121	56	352
2. Quartal	7 237	-3,1	5 981	5 949	32	803	453	89	57	307
1. Halbjahr	14 937	-4,3	12 233	12 166	67	1 722	982	210	113	659
3. Quartal	6 609	-6,7	5 453	5 388	65	775	381	97	36	248
4. Quartal	6 631	-4,7	5 208	5 150	58	776	647	162	41	444
2. Halbjahr	13 240	-5,7	10 661	10 538	123	1 551	1 028	259	77	692
<b>2017</b>	<b>27 095</b>	<b>-3,8</b>	<b>22 363</b>	<b>22 168</b>	<b>195</b>	<b>2 979</b>	<b>1 753</b>	<b>333</b>	<b>190</b>	<b>1 230</b>
Januar	2 519	-3,6	2 009	1 997	12	300	210	50	27	133
Februar	2 259	-9,2	1 890	1 868	22	233	136	36	22	78
März	2 737	5,3	2 273	2 262	11	282	182	42	22	118
1. Quartal	7 515	-2,4	6 172	6 127	45	815	528	128	71	329
April	2 116	-14,7	1 780	1 768	12	222	114	23	12	79
Mai	2 223	-7,7	1 872	1 857	15	227	124	23	13	88
Juni	2 262	-3,6	1 887	1 879	8	244	131	19	16	96
2. Quartal	6 601	-8,8	5 539	5 504	35	693	369	65	41	263
1. Halbjahr	14 116	-5,5	11 711	11 631	80	1 508	897	193	112	592
Juli	2 021	-0,2	1 688	1 683	5	238	95	21	17	57
August	2 357	4,3	1 959	1 942	17	270	128	25	11	92
September	2 151	-7,5	1 807	1 782	25	244	100	25	14	61
3. Quartal	6 529	-1,2	5 454	5 407	47	752	323	71	42	210
Oktober	2 012	-2,8	1 661	1 639	22	247	104	20	6	78
November	2 315	2,0	1 890	1 868	22	249	176	19	12	145
Dezember	2 123	-7,3	1 647	1 623	24	223	253	30	18	205
4. Quartal	6 450	-2,7	5 198	5 130	68	719	533	69	36	428
2. Halbjahr	12 979	-2,0	10 652	10 537	115	1 471	856	140	78	638



Abmeldungen										Zeitraum
insgesamt	Veränderung zum Vorjahr in %	Aufgabe			Fortzug	Übergabe				
		zu-sammen	vollständige Aufgabe	Umwandlung		zu-sammen	Rechtsformwechsel	Gesellschafteraustritt	Erbfolge/Verkauf/Verpachtung	
36 167	x	26 941	x	x	3 141	6 085	x	x	x	1996
36 995	2,3	27 992	x	x	3 240	5 763	x	x	x	1997
38 819	4,9	30 722	x	x	2 850	5 247	x	x	x	1998
37 968	-2,2	30 775	x	x	2 344	4 849	x	x	x	1999
36 981	-2,6	30 319	x	x	2 225	4 437	x	x	x	2000
36 090	-2,4	30 186	x	x	2 145	3 759	x	x	x	2001
34 931	-3,2	29 577	x	x	1 767	3 587	x	x	x	2002
32 600	-6,7	27 999	27 783	216	2 209	2 392	607	392	1 393	2003
32 630	0,1	27 286	26 933	353	2 830	2 514	726	367	1 421	2004
35 776	9,6	30 381	30 084	297	3 013	2 382	828	323	1 231	2005
35 256	-1,5	29 801	29 433	368	3 105	2 350	768	347	1 235	2006
34 965	-0,8	29 248	28 810	438	3 341	2 376	751	324	1 301	2007
36 696	5,0	30 723	30 448	275	3 646	2 327	746	378	1 203	2008
35 094	-4,4	28 925	28 585	340	3 603	2 566	1 060	359	1 147	2009
34 661	-1,2	28 508	28 111	397	3 759	2 394	804	379	1 211	2010
33 220	-4,2	27 526	27 195	331	3 706	1 988	598	306	1 084	2011
32 611	-1,8	27 062	26 773	289	3 526	2 023	594	332	1 097	2012
31 059	-4,8	25 577	25 258	319	3 435	2 047	528	438	1 081	2013
30 677	-1,2	25 112	24 810	302	3 363	2 202	630	403	1 169	2014
30 604	-0,2	25 292	25 003	289	3 244	2 068	549	352	1 167	2015
29 771	-2,7	24 515	24 275	240	3 164	2 092	558	438	1 096	2016
8 001	-6,1	6 592	6 549	43	852	557	158	138	261	1. Quartal
6 783	-0,6	5 528	5 474	54	800	455	99	116	240	2. Quartal
14 784	-3,6	12 120	12 023	97	1 652	1 012	257	254	501	1. Halbjahr
6 496	0,3	5 341	5 271	70	759	396	117	83	196	3. Quartal
8 491	-3,3	7 054	6 981	73	753	684	184	101	399	4. Quartal
14 987	-1,8	12 395	12 252	143	1 512	1 080	301	184	595	2. Halbjahr
<b>28 845</b>	<b>-3,1</b>	<b>23 969</b>	<b>23 711</b>	<b>258</b>	<b>3 010</b>	<b>1 866</b>	<b>422</b>	<b>366</b>	<b>1 078</b>	<b>2017</b>
2 942	1,4	2 418	2 404	14	329	195	61	32	102	Januar
2 356	-8,1	1 939	1 923	16	257	160	55	36	69	Februar
2 643	4,1	2 200	2 178	22	275	168	45	35	88	März
7 941	-0,7	6 557	6 505	52	861	523	161	103	259	1. Quartal
1 968	-13,8	1 633	1 614	19	224	111	26	26	59	April
2 091	-2,6	1 737	1 724	13	225	129	29	27	73	Mai
2 147	-8,8	1 767	1 758	9	224	156	28	41	87	Juni
6 206	-8,5	5 137	5 096	41	673	396	83	94	219	2. Quartal
14 147	-4,3	11 694	11 601	93	1 534	919	244	197	478	1. Halbjahr
2 035	-3,7	1 663	1 647	16	254	118	22	34	62	Juli
2 168	-0,8	1 759	1 719	40	269	140	35	30	75	August
2 047	-6,9	1 729	1 698	31	205	113	31	13	69	September
6 250	-3,8	5 151	5 064	87	728	371	88	77	206	3. Quartal
2 089	-0,6	1 728	1 696	32	253	108	18	22	68	Oktober
2 664	3,9	2 221	2 198	23	270	173	27	27	119	November
3 695	-3,4	3 175	3 152	23	225	295	45	43	207	Dezember
8 448	-0,5	7 124	7 046	78	748	576	90	92	394	4. Quartal
14 698	-1,9	12 275	12 110	165	1 476	947	178	169	600	2. Halbjahr

**2. Gewerbeanzeigen im 4. Quartal 2017 nach Art der Niederlassung, Rechtsform, Einzelunternehmen nach Geschlecht und Staatsangehörigkeit des Inhabers sowie Grund der Meldung**

Art der Niederlassung Rechtsform Geschlecht Staatsangehörigkeit	Anmeldungen									
	ins- gesamt	Verän- derung zum Vorjahr in %	Neuerrichtung			Zuzug	Übernahme			
			zu- sammen	Neu- gründung	Um- wand- lung		zu- sammen	Rechts- form- wech- sel	Gesell- schaf- terein- tritt	Erbfolge/ Kauf/ Pacht
<b>Insgesamt</b>	<b>6 450</b>	<b>-2,7</b>	<b>5 198</b>	<b>5 130</b>	<b>68</b>	<b>719</b>	<b>533</b>	<b>69</b>	<b>36</b>	<b>428</b>
<b>Art der</b>										
Hauptniederlassung	5 646	-3,4	4 526	4 507	19	701	419	53	28	338
Zweigniederlassung	145	-	120	111	9	3	22	4	1	17
Unselbstständige Zweig- stelle	659	2,8	552	512	40	15	92	12	7	73
<b>Rechts</b>										
Einzelunternehmen	4 990	-2,7	4 019	4 017	2	580	391	20	x	371
Offene Handelsgesell- schaft	19	18,8	12	11	1	-	7	3	2	2
Kommanditgesellschaft	11	-15,4	10	10	-	-	1	-	1	-
GmbH & Co. KG	131	-3,0	102	96	6	9	20	5	4	11
Gesellschaft des bürger- lichen Rechts (GbR)	277	-10,1	229	227	2	10	38	7	27	4
Aktiengesellschaft	15	-21,1	8	7	1	5	2	1	x	1
Gesellschaft mbH	954	-0,8	772	727	45	113	69	31	x	38
GmbH ohne Unterneh- mergesellschaft (haf- tungsbeschränkt)	788	1,5	625	581	44	99	64	29	x	35
Unternehmergesellschaft (haftungsbeschränkt)	166	-10,8	147	146	1	14	5	2	x	3
Private Company Limited by Shares (Ltd)	9	-25,0	8	8	-	-	1	-	x	1
Genossenschaft	11	83,3	11	6	5	-	-	-	x	-
Eingetragener Verein	5	25,0	4	4	-	1	-	-	x	-
Sonstige Rechtsformen	28	3,7	23	17	6	1	4	2	2	-
<b>Einzelunternehmer</b>										
weiblich	1 754	-1,9	1 419	1 419	-	168	167	5	x	162
männlich	3 236	-3,1	2 600	2 598	2	412	224	15	x	209
<b>Einzelunternehmer nach</b>										
deutsch	4 034	-6,0	3 180	3 179	1	513	341	19	x	322
polnisch	338	22,5	317	316	1	21	-	-	x	-
rumänisch	109	25,3	84	84	-	25	-	-	x	-
vietnamesisch	65	1,6	54	54	-	2	9	-	x	9
syrisch	49	96,0	46	46	-	-	3	-	x	3
türkisch	41	-6,8	30	30	-	1	10	-	x	10
bulgarisch	26	-25,7	24	24	-	2	-	-	x	-
griechisch	25	92,3	21	21	-	-	4	-	x	4

Abmeldungen										Art der Niederlassung Rechtsform Geschlecht Staatsangehörigkeit
ins- gesamt	Verän- derung zum Vorjahr in %	Aufgabe			Fort- zug	Übergabe				
		zu- sammen	voll- ständi- ge Auf- gabe	Um- wand- lung		zu- sammen	Rechts- form- wech- sel	Gesell- schaf- teraus- tritt	Erbfolge/ Verkauf/ Verpach- tung	
8 448	-0,5	7 124	7 046	78	748	576	90	92	394	Insgesamt
Niederlassung										
7 671	-0,2	6 487	6 451	36	711	473	79	80	314	Hauptniederlassung
181	-3,2	150	143	7	7	24	3	2	19	Zweigniederlassung
596	-3,6	487	452	35	30	79	8	10	61	Unselbstständige Zweig- stelle
form										
7 096	-0,9	6 115	6 106	9	596	385	50	x	335	Einzelunternehmen
32	-27,3	24	22	2	-	8	-	5	3	Offene Handelsgesell- schaft
10	-23,1	7	6	1	1	2	1	1	-	Kommanditgesellschaft
115	13,9	88	82	6	11	16	2	7	7	GmbH & Co. KG
429	9,4	300	300	-	15	114	24	77	13	Gesellschaft des bürger- lichen Rechts (GbR)
27	-27,0	21	14	7	3	3	3	x	-	Aktiengesellschaft
668	-3,9	506	460	46	118	44	9	x	35	Gesellschaft mbH GmbH ohne Unterneh- mergesellschaft (haf- tungsbeschränkt)
569	-2,9	422	377	45	107	40	7	x	33	Unternehmergesellschaft (haftungsbeschränkt)
99	-9,2	84	83	1	11	4	2	x	2	Private Company Limited by Shares (Ltd)
13	-13,3	12	12	-	-	1	-	x	1	Genossenschaft
23	187,5	23	19	4	-	-	-	x	-	Eingetragener Verein
4	-20,0	3	3	-	1	-	-	x	-	Sonstige Rechtsformen
31	63,2	25	22	3	3	3	1	2	-	
nach Geschlecht										
2 389	0,3	2 083	2 081	2	170	136	15	x	121	weiblich
4 707	-1,5	4 032	4 025	7	426	249	35	x	214	männlich
ausgewählter Staatsangehörigkeit										
6 199	-1,7	5 300	5 292	8	560	339	45	x	294	deutsch
298	-2,9	282	282	-	15	1	1	x	-	polnisch
114	-4,2	107	107	-	7	-	-	x	-	rumänisch
73	14,1	61	61	-	1	11	1	x	10	vietnamesisch
28	100,0	27	27	-	-	1	-	x	1	syrisch
57	21,3	43	43	-	1	13	-	x	13	türkisch
24	-22,6	23	23	-	1	-	-	x	-	bulgarisch
25	92,3	20	20	-	2	3	-	x	3	griechisch

### 3. Gewerbeanzeigen im 4. Quartal 2017 nach Wirtschaftsbereichen und Grund der Meldung

WZ 2008	Wirtschaftsabschnitt Wirtschaftsabteilung	Anmeldungen						
		ins- gesamt	Verän- derung zum Vorjahr in %	Neuerrichtung			Zuzug	Über zu- sammen
				zu- sammen	Neu- gründung	Um- wand- lung		
A	Land- und Forstwirtschaft, Fischerei	47	-4,1	39	39	-	2	6
B	Bergbau u. Gewinnung v. Steinen u. Erden	2	-	1	1	-	-	1
C	Verarbeitendes Gewerbe	301	-	219	212	7	38	44
10	darunter Herstellung von Nahrungs- und Futter- mitteln	30	-26,8	18	17	1	-	12
25	Herstellung von Metallerzeugnissen	56	7,7	38	38	-	9	9
D	Energieversorgung	76	-17,4	60	59	1	8	8
E	Wasserversorgung; Abwasser- und Abfall- entsorgung und Beseitigung von Umwelt- verschmutzungen	11	-21,4	8	8	-	1	2
F	Baugewerbe	838	0,4	667	665	2	122	49
43	darunter Vorbereitende Baustellenarbeiten, Bauin- stallation und sonstiges Ausbaugewerbe	813	1,8	648	647	1	117	48
G	Handel; Instandhaltung und Reparatur von Kfz	1 494	-1,3	1 201	1 179	22	136	157
45	Handel mit Kraftfahrzeugen; Instand- haltung und Reparatur von Kfz	175	-6,4	130	125	5	20	25
46	Großhandel (ohne Handel mit Kfz)	178	-2,7	141	139	2	27	10
47	Einzelhandel (ohne Handel mit Kfz)	1 141	-0,3	930	915	15	89	122
H	Verkehr und Lagerei	156	4,7	121	113	8	21	14
I	Gastgewerbe	539	6,9	406	404	2	5	128
55	Beherbergung	69	6,2	49	48	1	1	19
56	Gastronomie	470	7,1	357	356	1	4	109
J	Information und Kommunikation	223	-3,0	180	178	2	37	6
62	darunter Erbringung von Dienstleistungen der Informationstechnologie	146	-11,0	120	119	1	23	3
63	Informationsdienstleistungen	44	29,4	35	34	1	8	1
K	Erbringung von Finanz- und Versicherungsdienstleistungen	218	3,8	169	158	11	47	2
L	Grundstücks- und Wohnungswesen	155	-17,6	129	128	1	22	4
M	Erbringung von freiberuflichen, wissen- schaftlichen und technischen Dienst- leistungen	554	-0,7	469	463	6	72	13
73	darunter Werbung und Marktforschung	129	-13,4	117	117	-	12	-
N	Erbringung von sonstigen wirtschaftlichen Dienstleistungen	833	-3,0	701	699	2	104	28
78	darunter Vermittlung und Überlassung von Arbeitskräften	34	-	26	26	-	6	2
81	Gebäudebetreuung; Garten- und Land- schaftsbau	352	-4,9	302	301	1	38	12
P	Erziehung und Unterricht	133	14,7	117	116	1	12	4
Q	Gesundheits- und Sozialwesen	136	22,5	119	118	1	10	7
R	Kunst, Unterhaltung und Erholung	176	-14,1	139	137	2	31	6
S	Erbringung von sonstigen Dienstleistungen	558	-19,6	453	453	-	51	54
<b>A-N, P-S</b>	<b>Insgesamt</b>	<b>6 450</b>	<b>-2,7</b>	<b>5 198</b>	<b>5 130</b>	<b>68</b>	<b>719</b>	<b>533</b>

nahme			Abmeldungen										WZ 2008
Rechts- form- wech- sel	Gesell- schaf- terein- tritt	Erbfol- ge/ Kauf/ Pacht	ins- gesamt	Verän- derung zum Vorjahr in %	Aufgabe			Fort- zug	Übergabe				
					zu- sammen	vollstän- dige Aufgabe	Um- wand- lung		zu- sammen	Rechts- form- wech- sel	Gesell- schaf- teraus- tritt	Erbfolge/ Verkauf/ Verpach- tung	
1	2	3	39	-4,9	32	32	-	4	3	-	-	3	A
-	-	1	1	-50,0	-	-	-	-	1	-	-	1	B
10	1	33	376	-4,3	303	295	8	29	44	10	5	29	C
-	-	12	43	-15,7	28	26	2	1	14	-	-	14	10
4	-	5	81	1,3	65	64	1	8	8	3	-	5	25
-	1	7	46	-13,2	34	34	-	4	8	-	2	6	D
1	1	-	14	-36,4	9	9	-	1	4	2	1	1	E
13	6	30	1 249	-5,2	1 062	1 056	6	109	78	12	31	35	F
13	6	29	1 194	-5,6	1 025	1 020	5	95	74	11	30	33	43
14	12	131	2 015	1,6	1 723	1 702	21	134	158	14	20	124	G
5	1	19	272	15,3	222	219	3	21	29	4	4	21	45
2	2	6	293	-2,7	253	249	4	28	12	3	1	8	46
7	9	106	1 450	0,2	1 248	1 234	14	85	117	7	15	95	47
1	-	13	216	-15,0	168	159	9	21	27	7	2	18	H
13	-	115	656	3,3	554	553	1	6	96	13	4	79	I
4	-	15	98	12,6	81	81	-	-	17	4	1	12	55
9	-	100	558	1,8	473	472	1	6	79	9	3	67	56
1	4	1	244	-1,6	204	199	5	29	11	4	3	4	J
1	2	-	168	-5,6	145	143	2	20	3	2	1	-	62
-	1	-	37	2,8	30	30	-	7	-	-	-	-	63
1	-	1	326	-3,6	259	246	13	59	8	6	1	1	K
3	-	1	167	-10,2	136	134	2	26	5	1	-	4	L
3	3	7	676	9,9	567	560	7	88	21	4	8	9	M
-	-	-	193	18,4	170	170	-	22	1	-	-	1	73
3	5	20	1 164	-3,6	1 009	1 007	2	118	37	8	8	21	N
-	1	1	41	20,6	31	31	-	8	2	-	1	1	78
1	1	10	493	-7,2	434	434	-	42	17	4	1	12	81
-	-	4	142	34,0	123	120	3	16	3	1	-	2	P
2	-	5	128	17,4	117	117	-	8	3	2	-	1	Q
1	1	4	208	14,9	163	163	-	32	13	-	5	8	R
2	-	52	781	-2,3	661	660	1	64	56	6	2	48	S
69	36	428	8 448	-0,5	7 124	7 046	78	748	576	90	92	394	A-N, P-S

#### 4. Neugründungen und vollständige Aufgaben im 4. Quartal 2017 nach Wirtschaftsbereichen und Art der Niederlassung

WZ 2008	Wirtschaftsabschnitt Wirtschaftsabteilung	Neugrün				
		insgesamt	Ver- änderung zum Vorjahr in %	Betriebsgründungen		
				zusammen	Haupt- nieder- lassung	Zweig- niederl./ unselbst. Zweigstelle
A	Land- und Forstwirtschaft, Fischerei	39	-2,5	4	4	-
B	Bergbau u. Gewinnung v. Steinen u. Erden	1	x	1	-	1
C	Verarbeitendes Gewerbe	212	-2,8	68	40	28
10	darunter Herstellung von Nahrungs- und Futter- mitteln	17	-39,3	8	7	1
25	Herstellung von Metallerzeugnissen	38	15,2	11	7	4
D	Energieversorgung	59	-20,3	20	14	6
E	Wasserversorgung; Abwasser- und Abfall- entsorgung und Beseitigung von Umwelt- verschmutzungen	8	60,0	6	4	2
F	Baugewerbe	665	3,4	138	127	11
43	darunter Vorbereitende Baustellenarbeiten, Bauin- stallation und sonstiges Ausbaugewerbe	647	5,0	126	117	9
G	Handel; Instandhaltung und Reparatur von Kfz	1 179	4,3	407	145	262
45	Handel mit Kraftfahrzeugen; Instand- haltung und Reparatur von Kfz	125	1,6	53	31	22
46	Großhandel (ohne Handel mit Kfz)	139	15,8	48	31	17
47	Einzelhandel (ohne Handel mit Kfz)	915	3,2	306	83	223
H	Verkehr und Lagerei	113	4,6	57	36	21
I	Gastgewerbe	404	12,2	219	135	84
55	Beherbergung	48	11,6	21	17	4
56	Gastronomie	356	12,3	198	118	80
J	Information und Kommunikation	178	-0,6	48	32	16
62	darunter Erbringung von Dienstleistungen der Informationstechnologie	119	-1,7	37	24	13
63	Informationsdienstleistungen	34	9,7	2	2	-
K	Erbringung von Finanz- und Versicherungsdienstleistungen	158	6,0	50	32	18
L	Grundstücks- und Wohnungswesen	128	-19,5	78	63	15
M	Erbringung von freiberuflichen, wissen- schaftlichen und technischen Dienst- leistungen	463	1,8	131	96	35
73	darunter Werbung und Marktforschung	117	-10,0	15	13	2
N	Erbringung von sonstigen wirtschaftlichen Dienstleistungen	699	-2,6	106	55	51
78	darunter Vermittlung und Überlassung von Arbeitskräften	26	-13,3	20	8	12
81	Gebäudebetreuung; Garten- und Land- schaftsbau	301	-4,4	25	18	7
P	Erziehung und Unterricht	116	17,2	19	9	10
Q	Gesundheits- und Sozialwesen	118	28,3	30	9	21
R	Kunst, Unterhaltung und Erholung	137	-19,9	35	14	21
S	Erbringung von sonstigen Dienstleistungen	453	-17,6	55	34	21
<b>A-N, P-S Insgesamt</b>		<b>5 130</b>	<b>-0,4</b>	<b>1 472</b>	<b>849</b>	<b>623</b>

dungen		Vollständige Aufgaben							WZ 2008
sonstige Neugründungen		insgesamt	Ver- änderung zum Vorjahr in %	Betriebsaufgaben			sonstige Stilllegungen		
insgesamt	darunter im Neben- erwerb			zusammen	Haupt- nieder- lassung	Zweig- niederl./ unselbst. Zweigstelle	insgesamt	darunter im Neben- erwerb	
35	27	32	-8,6	4	4	-	28	20	A
-	-	-	-100,0	-	-	-	-	-	B
144	102	295	-4,5	101	76	25	194	97	C
9	6	26	-25,7	13	12	1	13	4	10
27	15	64	14,3	28	22	6	36	14	25
39	32	34	-	8	5	3	26	26	D
2	1	9	-40,0	8	2	6	1	-	E
527	101	1 056	-5,0	189	163	26	867	169	F
521	98	1 020	-5,0	174	150	24	846	161	43
772	540	1 702	4,4	485	237	248	1 217	641	G
72	43	219	18,4	53	36	17	166	75	45
91	55	249	0,8	58	31	27	191	91	46
609	442	1 234	2,9	374	170	204	860	475	47
56	33	159	-22,4	60	43	17	99	40	H
185	99	553	9,9	260	162	98	293	94	I
27	22	81	17,4	22	13	9	59	29	55
158	77	472	8,8	238	149	89	234	65	56
130	115	199	-1,0	27	22	5	172	125	J
82	71	143	2,1	11	7	4	132	91	62
32	29	30	-14,3	6	6	-	24	22	63
108	58	246	-10,5	52	26	26	194	81	K
50	32	134	3,9	50	39	11	84	33	L
332	258	560	12,0	95	72	23	465	312	M
102	88	170	21,4	7	6	1	163	129	73
593	459	1 007	-3,0	117	79	38	890	557	N
6	3	31	34,8	21	4	17	10	4	78
276	204	434	-7,9	27	26	1	407	217	81
97	87	120	37,9	19	12	7	101	69	P
88	41	117	23,2	15	8	7	102	55	Q
102	83	163	14,0	41	17	24	122	98	R
398	310	660	-1,2	70	39	31	590	399	S
3 658	2 378	7 046	0,9	1 601	1 006	595	5 445	2 816	A-N, P-S

### 5. Gewerbebeanmeldungen im 4. Quartal 2017 nach Kreisfreien Städten und Landkreisen sowie Grund der Meldung

Kreisfreie Stadt Landkreis Land	Anmeldungen									
	ins- gesamt	Verän- derung zum Vorjahr in %	Neuerrichtung			Zuzug	Übernahme			
			zu- sammen	Neu- gründung	Um- wand- lung		zu- sammen	Rechts- form- wech- sel	Gesell- schaf- terein- tritt	Erbfol- ge/ Kauf/ Pacht
Chemnitz, Stadt	390	-0,5	293	291	2	30	67	8	5	54
Erzgebirgskreis	440	-3,7	324	314	10	48	68	11	1	56
Mittelsachsen	370	-9,5	286	283	3	41	43	6	3	34
Vogtlandkreis	312	-2,2	239	238	1	28	45	1	1	43
Zwickau	386	-3,3	290	289	1	50	46	5	4	37
Dresden, Stadt	968	2,3	860	846	14	71	37	6	2	29
Bautzen	332	-11,9	252	251	1	48	32	8	4	20
Görlitz	609	5,4	503	501	2	51	55	5	3	47
Meißen	373	2,8	295	293	2	47	31	5	-	26
Sächsische Schweiz- Osterzgebirge	416	8,9	299	297	2	82	35	4	3	28
Leipzig, Stadt	1 224	-4,7	1 082	1 066	16	113	29	6	7	16
Leipzig	393	-15,7	289	283	6	76	28	3	3	22
Nordsachsen	237	-8,5	186	178	8	34	17	1	-	16
<b>Sachsen</b>	<b>6 450</b>	<b>-2,7</b>	<b>5 198</b>	<b>5 130</b>	<b>68</b>	<b>719</b>	<b>533</b>	<b>69</b>	<b>36</b>	<b>428</b>

### 6. Gewerbeabmeldungen im 4. Quartal 2017 nach Kreisfreien Städten und Landkreisen sowie Grund der Meldung

Kreisfreie Stadt Landkreis Land	Abmeldungen									
	ins- gesamt	Verän- derung zum Vorjahr in %	Aufgabe			Fort- zug	Übergabe			
			zu- sammen	voll- ständi- ge Auf- gabe	Um- wand- lung		zu- sammen	Rechts- form- wech- sel	Gesell- schaf- terauf- tritt	Erbfolge/ Verkauf/ Verpach- tung
Chemnitz, Stadt	561	3,9	465	460	5	42	54	9	6	39
Erzgebirgskreis	617	-13,9	497	489	8	58	62	11	2	49
Mittelsachsen	547	-2,8	465	459	6	39	43	5	4	34
Vogtlandkreis	447	-4,5	383	382	1	32	32	3	4	25
Zwickau	544	-11,3	434	431	3	62	48	6	9	33
Dresden, Stadt	1 216	3,9	1 030	1 013	17	114	72	18	19	35
Bautzen	510	-1,9	426	423	3	55	29	8	8	13
Görlitz	684	-5,0	598	592	6	40	46	3	5	38
Meißen	440	-2,4	352	351	1	54	34	2	2	30
Sächsische Schweiz- Osterzgebirge	537	0,6	435	435	-	62	40	6	9	25
Leipzig, Stadt	1 409	13,3	1 243	1 224	19	104	62	12	18	32
Leipzig	594	2,9	503	501	2	53	38	5	6	27
Nordsachsen	342	-8,6	293	286	7	33	16	2	-	14
<b>Sachsen</b>	<b>8 448</b>	<b>-0,5</b>	<b>7 124</b>	<b>7 046</b>	<b>78</b>	<b>748</b>	<b>576</b>	<b>90</b>	<b>92</b>	<b>394</b>



## 7. Neugründungen im 4. Quartal 2017 nach Kreisfreien Städten und Landkreisen sowie Art der Niederlassung

Kreisfreie Stadt Landkreis Land	Neugründungen						
	insgesamt	Ver- änderung zum Vorjahr in %	Betriebsgründungen			sonstige Neugründungen	
			zusammen	Haupt- nieder- lassung	Zweig- niederl./ unselbst. Zweigstelle	insgesamt	darunter im Neben- erwerb
Chemnitz, Stadt	291	-1,4	101	52	49	190	134
Erzgebirgskreis	314	1,6	99	58	41	215	148
Mittelsachsen	283	-	91	64	27	192	123
Vogtlandkreis	238	1,3	66	34	32	172	108
Zwickau	289	-0,7	90	45	45	199	144
Dresden, Stadt	846	1,7	224	143	81	622	479
Bautzen	251	-4,6	73	35	38	178	114
Görlitz	501	3,9	93	44	49	408	115
Meißen	293	14,9	99	41	58	194	135
Sächsische Schweiz- Osterzgebirge	297	24,3	75	46	29	222	150
Leipzig, Stadt	1 066	-5,6	341	200	141	725	525
Leipzig	283	-18,7	66	47	19	217	139
Nordsachsen	178	-5,8	54	40	14	124	64
<b>Sachsen</b>	<b>5 130</b>	<b>-0,4</b>	<b>1 472</b>	<b>849</b>	<b>623</b>	<b>3 658</b>	<b>2 378</b>

## 8. Vollständige Aufgaben im 4. Quartal 2017 nach Kreisfreien Städten und Landkreisen sowie Art der Niederlassung

Kreisfreie Stadt Landkreis Land	Vollständige Aufgaben						
	insgesamt	Ver- änderung zum Vorjahr in %	Betriebsaufgaben			sonstige Stilllegungen	
			zusammen	Haupt- nieder- lassung	Zweig- niederl./ unselbst. Zweigstelle	insgesamt	darunter im Neben- erwerb
Chemnitz, Stadt	460	6,5	113	64	49	347	212
Erzgebirgskreis	489	-15,4	111	78	33	378	210
Mittelsachsen	459	-0,4	120	78	42	339	159
Vogtlandkreis	382	-0,8	102	56	46	280	153
Zwickau	431	-10,8	93	60	33	338	173
Dresden, Stadt	1 013	4,3	194	107	87	819	494
Bautzen	423	1,2	120	72	48	303	158
Görlitz	592	-8,9	102	57	45	490	139
Meißen	351	-2,8	89	57	32	262	134
Sächsische Schweiz- Osterzgebirge	435	1,2	88	59	29	347	183
Leipzig, Stadt	1 224	17,6	291	205	86	933	545
Leipzig	501	5,0	111	67	44	390	160
Nordsachsen	286	-2,7	67	46	21	219	96
<b>Sachsen</b>	<b>7 046</b>	<b>0,9</b>	<b>1 601</b>	<b>1 006</b>	<b>595</b>	<b>5 445</b>	<b>2 816</b>

### 9. Gewerbeanzeigen im 4. Quartal 2017 nach Kreisfreien Städten und Landkreisen sowie Wirtschaftsbereichen

Kreisfreie Stadt Landkreis Land	Ins- gesamt	Verarbei- tendes Gewerbe	Bau- gewerbe	Handel; Instand- haltung und Reparatur von Kfz	Verkehr und Lagerei	Gast- gewerbe	Infor- mation und Kommuni- kation	Erbringung von Finanz- und Versi- cherungs- dienst- leistungen
		C	F	G	H	I	J	K
Anmeldungen								
Chemnitz, Stadt	390	19	48	78	7	49	12	17
Erzgebirgskreis	440	43	41	114	12	35	10	17
Mittelsachsen	370	30	37	74	9	34	12	12
Vogtlandkreis	312	23	35	86	7	26	3	16
Zwickau	386	26	40	118	7	33	7	18
Dresden, Stadt	968	27	90	201	14	71	50	24
Bautzen	332	19	25	75	9	26	9	8
Görlitz	609	23	237	133	11	38	8	8
Meißen	373	22	41	103	9	32	11	13
Sächsische Schweiz- Osterzgebirge	416	23	62	101	15	41	14	15
Leipzig, Stadt	1 224	22	102	249	33	109	69	39
Leipzig	393	13	54	97	10	22	14	19
Nordsachsen	237	11	26	65	13	23	4	12
Sachsen	6 450	301	838	1 494	156	539	223	218
Abmeldungen								
Chemnitz, Stadt	561	22	78	117	9	55	7	13
Erzgebirgskreis	617	55	82	174	18	55	12	18
Mittelsachsen	547	33	84	146	12	40	10	28
Vogtlandkreis	447	27	47	117	16	38	11	28
Zwickau	544	35	71	141	9	44	14	21
Dresden, Stadt	1 216	31	160	255	20	76	69	38
Bautzen	510	27	59	146	12	29	14	11
Görlitz	684	23	232	154	11	60	8	15
Meißen	440	21	44	123	14	34	9	18
Sächsische Schweiz- Osterzgebirge	537	30	84	126	11	44	10	31
Leipzig, Stadt	1 409	32	161	301	43	107	52	57
Leipzig	594	24	75	129	25	49	22	27
Nordsachsen	342	16	72	86	16	25	6	21
Sachsen	8 448	376	1 249	2 015	216	656	244	326

Grund- stücks- und Woh- nungs- wesen	Erbringung von freiberuflichen, wissenschaft- lichen u. tech- nischen Dienst- leistungen	Erbringung von sonstigen wirtschaft- lichen Dienst- leistungen	Gesund- heits- und Sozial- wesen	Kunst, Unter- haltung und Er- holung	Erbringung von sonstigen Dienst- leistungen	Übrige Wirtschafts- bereiche	Kreisfreie Stadt Landkreis Land
L	M	N	Q	R	S	A, B, D, E, P	
<b>Anmeldungen</b>							
9	40	53	5	11	36	6	Chemnitz, Stadt
14	32	50	7	11	36	18	Erzgebirgskreis
8	36	43	5	5	42	23	Mittelsachsen
7	21	32	1	6	30	19	Vogtlandkreis
9	29	42	4	7	30	16	Zwickau
22	85	167	24	33	119	41	Dresden, Stadt
15	32	40	8	11	38	17	Bautzen
5	24	38	39	9	21	15	Görlitz
12	22	40	4	7	33	24	Meißen
5	25	59	6	10	25	15	Sächsische Schweiz- Osterzgebirge
38	157	186	27	47	101	45	Leipzig, Stadt
9	32	49	3	15	34	22	Leipzig
2	19	34	3	4	13	8	Nordsachsen
<b>155</b>	<b>554</b>	<b>833</b>	<b>136</b>	<b>176</b>	<b>558</b>	<b>269</b>	<b>Sachsen</b>
<b>Abmeldungen</b>							
20	59	83	4	17	66	11	Chemnitz, Stadt
11	35	63	6	19	50	19	Erzgebirgskreis
8	34	67	8	11	50	16	Mittelsachsen
12	34	48	1	10	38	20	Vogtlandkreis
14	36	73	3	15	44	24	Zwickau
18	109	184	28	28	168	32	Dresden, Stadt
15	45	68	6	12	48	18	Bautzen
5	30	59	32	15	26	14	Görlitz
4	43	61	6	7	42	14	Meißen
2	39	93	11	12	34	10	Sächsische Schweiz- Osterzgebirge
40	160	244	13	41	126	32	Leipzig, Stadt
16	30	78	7	14	75	23	Leipzig
2	22	43	3	7	14	9	Nordsachsen
<b>167</b>	<b>676</b>	<b>1 164</b>	<b>128</b>	<b>208</b>	<b>781</b>	<b>242</b>	<b>Sachsen</b>

### 10. Gewerbeanmeldungen von Gewerbetreibenden<sup>1)</sup> im 4. Quartal 2017 nach Kreisfreien Städten und Landkreisen sowie Neugründungen nach Geschlecht

Kreisfreie Stadt Landkreis Land	Anmeldungen von Gewerbetreibenden <sup>1)</sup>				
	insgesamt	Veränderung zum Vorjahr in %	Neugründungen		
			insgesamt	männlich	weiblich
Chemnitz, Stadt	455	3,9	346	252	94
Erzgebirgskreis	487	0,6	338	238	100
Mittelsachsen	414	-9,4	317	222	95
Vogtlandkreis	348	-5,4	269	194	75
Zwickau	435	1,9	327	217	110
Dresden, Stadt	1 099	0,1	957	663	294
Bautzen	369	-10,2	283	202	81
Görlitz	637	3,6	522	389	133
Meißen	443	6,0	357	241	116
Sächsische Schweiz- Osterzgebirge	456	11,2	332	249	83
Leipzig, Stadt	1 355	-2,9	1 153	790	363
Leipzig	418	-18,7	296	193	103
Nordsachsen	258	-10,4	191	124	67
<b>Sachsen</b>	<b>7 174</b>	<b>-2,0</b>	<b>5 688</b>	<b>3 974</b>	<b>1 714</b>

1) Anzeigepflichtige Personen, die eine Gewerbeanmeldung oder Neugründung vorgenommen haben.

### 11. Gewerbeabmeldungen von Gewerbetreibenden<sup>1)</sup> im 4. Quartal 2017 nach Kreisfreien Städten und Landkreisen sowie vollständige Aufgaben nach Geschlecht

Kreisfreie Stadt Landkreis Land	Abmeldungen von Gewerbetreibenden <sup>1)</sup>				
	insgesamt	Veränderung zum Vorjahr in %	vollständige Aufgaben		
			insgesamt	männlich	weiblich
Chemnitz, Stadt	626	5,9	499	332	167
Erzgebirgskreis	653	-12,1	509	337	172
Mittelsachsen	583	-1,7	487	333	154
Vogtlandkreis	467	-3,7	400	289	111
Zwickau	578	-9,1	450	302	148
Dresden, Stadt	1 305	4,2	1 084	708	376
Bautzen	531	-5,5	436	300	136
Görlitz	707	-5,5	605	452	153
Meißen	474	-6,0	380	272	108
Sächsische Schweiz- Osterzgebirge	563	1,6	455	303	152
Leipzig, Stadt	1 519	19,4	1 271	853	418
Leipzig	620	-	523	349	174
Nordsachsen	372	-5,6	299	220	79
<b>Sachsen</b>	<b>8 998</b>	<b>0,5</b>	<b>7 398</b>	<b>5 050</b>	<b>2 348</b>

1) Anzeigepflichtige Personen, die eine Gewerbeabmeldung oder vollständige Aufgabe vorgenommen haben.

Abb. 3 Gewerbeanzeigen 2002 bis 2017

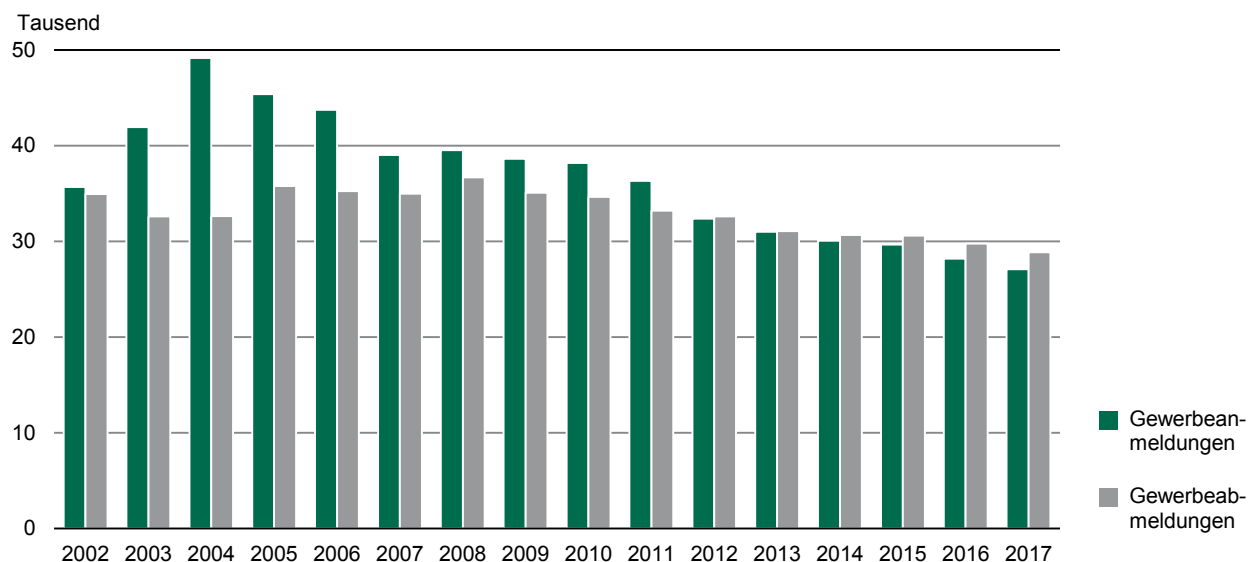
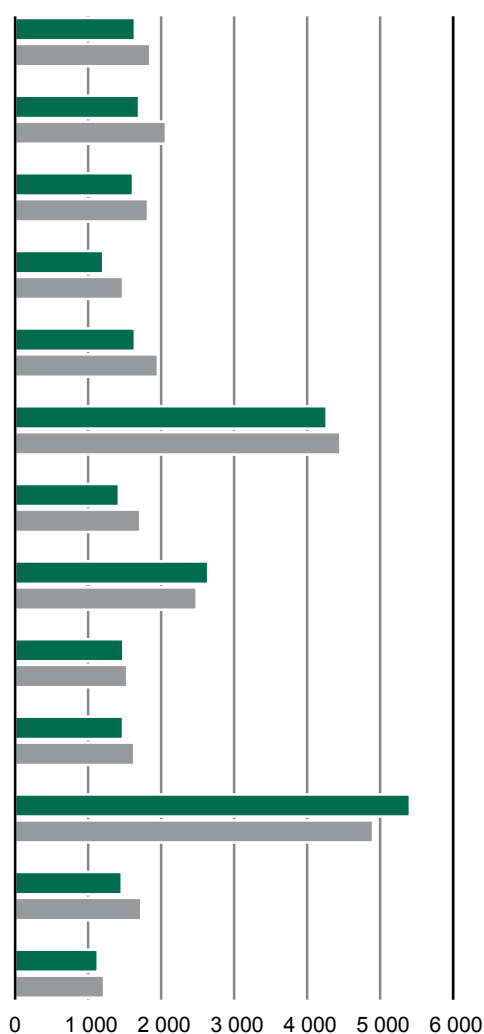


Abb. 4 Gewerbeanzeigen 2017 nach Kreisfreien Städten und Landkreisen

## Anmeldungen und Abmeldungen



## Veränderung zum Vorjahr in Prozent

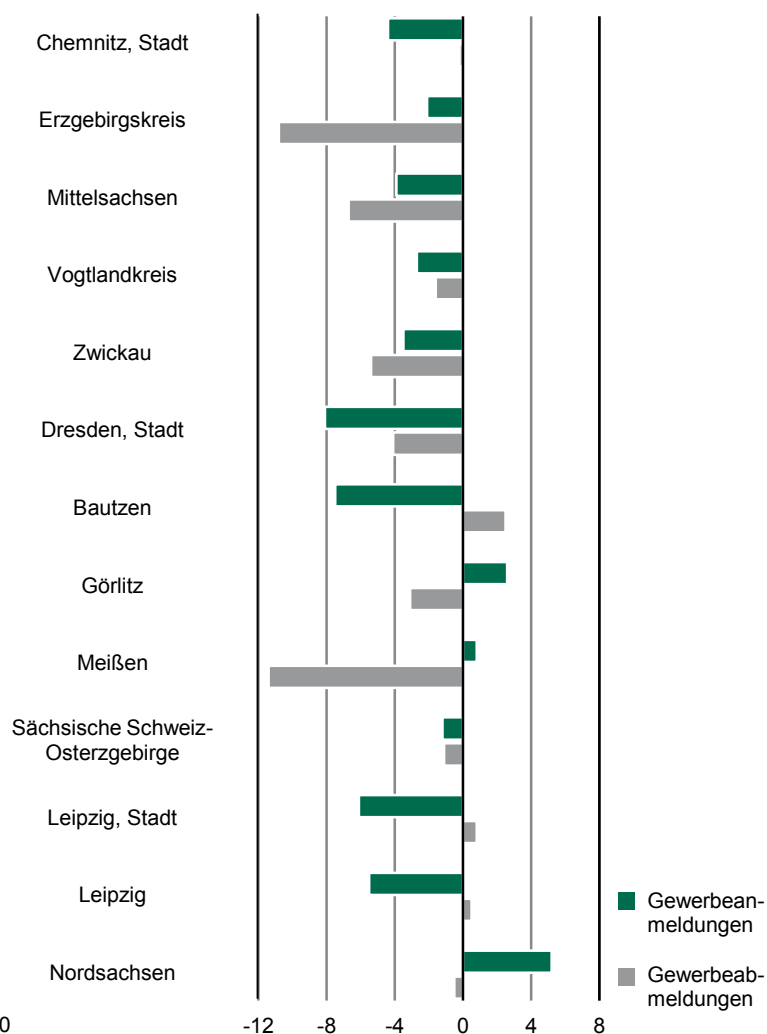
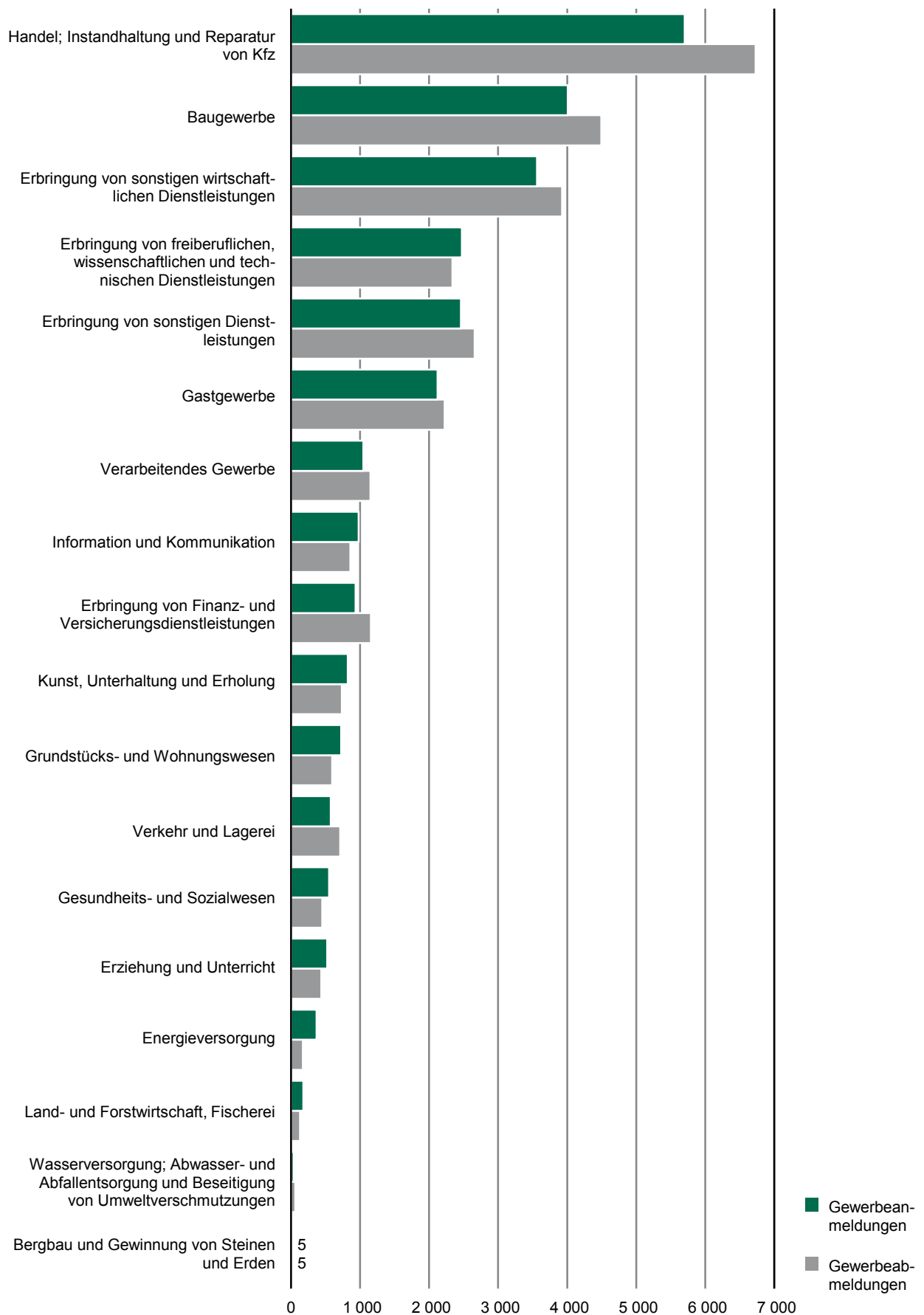
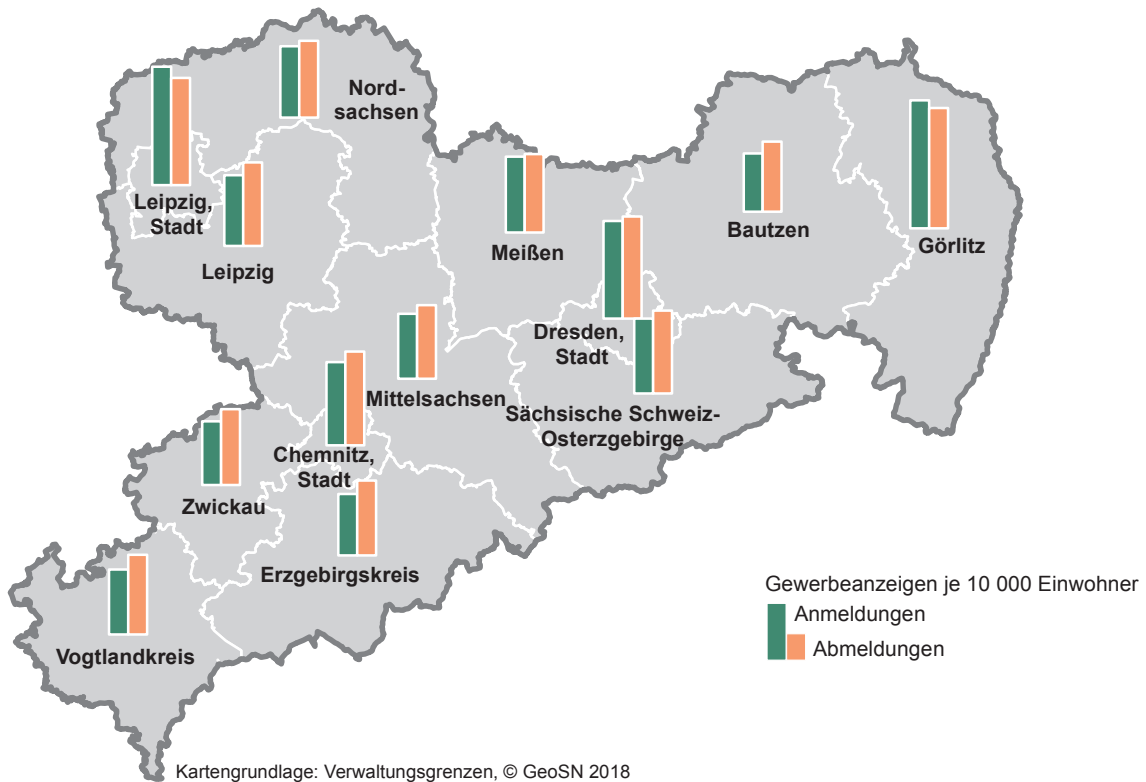


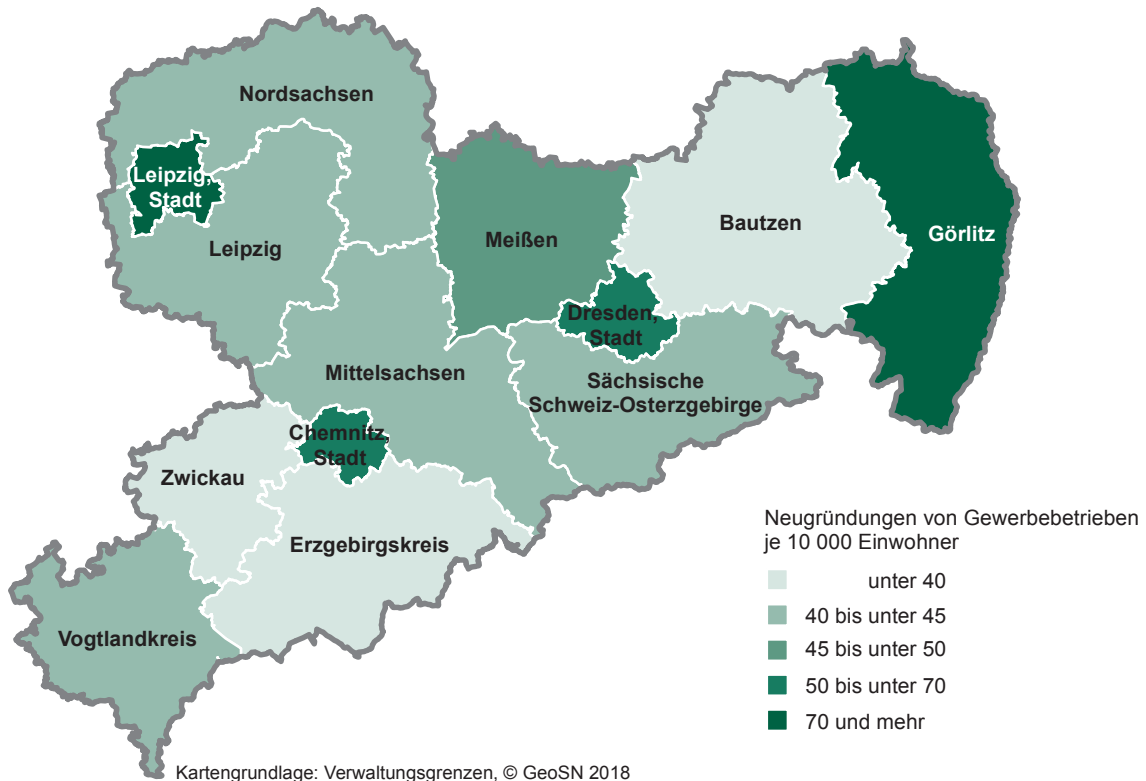
Abb. 5 Gewerbeanzeigen 2017 nach Wirtschaftsbereichen



**Abb. 6 Gewerbeanzeigen je 10 000 Einwohner in Sachsen 2017 nach Kreisfreien Städten und Landkreisen**  
Gebietsstand 1. Januar 2017; Bevölkerungsstand 31. Dezember 2016



**Abb. 7 Neugründungen von Gewerbebetrieben je 10 000 Einwohner in Sachsen 2017 nach Kreisfreien Städten und Landkreisen**  
Gebietsstand 1. Januar 2017; Bevölkerungsstand 31. Dezember 2016



**12. Gewerbeanzeigen im Jahr 2017 nach Art der Niederlassung, Rechtsform, Einzelunternehmen nach Geschlecht und Staatsangehörigkeit des Inhabers sowie Grund der Meldung**

Art der Niederlassung Rechtsform Geschlecht Staatsangehörigkeit	Anmeldungen									
	ins- gesamt	Verän- derung zum Vorjahr in %	Neuerrichtung			Zuzug	Übernahme			
			zu- sammen	Neu- gründung	Um- wand- lung		zu- sammen	Rechts- form- wech- sel	Gesell- schaf- terein- tritt	Erbfolge/ Kauf/ Pacht
<b>Insgesamt</b>	<b>27 095</b>	<b>-3,8</b>	<b>22 363</b>	<b>22 168</b>	<b>195</b>	<b>2 979</b>	<b>1 753</b>	<b>333</b>	<b>190</b>	<b>1 230</b>
<b>Art der</b>										
Hauptniederlassung	24 116	-3,7	19 921	19 870	51	2 909	1 286	236	172	878
Zweigniederlassung	529	-12,9	412	389	23	14	103	18	4	81
Unselbstständige Zweig- stelle	2 450	-2,8	2 030	1 909	121	56	364	79	14	271
<b>Rechts</b>										
Einzelunternehmen	21 014	-4,0	17 611	17 602	9	2 363	1 040	78	x	962
Offene Handelsgesell- schaft	58	-37,6	30	29	1	5	23	5	11	7
Kommanditgesellschaft	48	-25,0	33	32	1	2	13	6	6	1
GmbH & Co. KG	628	10,2	425	395	30	66	137	65	44	28
Gesellschaft des bürger- lichen Rechts (GbR)	1 108	-17,0	882	878	4	45	181	25	127	29
Aktiengesellschaft	47	-23,0	35	33	2	9	3	1	x	2
Gesellschaft mbH	3 962	0,4	3 142	3 020	122	480	340	147	x	193
GmbH ohne Unterneh- mergesellschaft (haf- tungsbeschränkt)	3 201	0,8	2 483	2 364	119	411	307	131	x	176
Unternehmergesellschaft (haftungsbeschränkt)	761	-1,6	659	656	3	69	33	16	x	17
Private Company Limited by Shares (Ltd)	42	35,5	38	38	-	3	1	-	x	1
Genossenschaft	40	81,8	38	23	15	1	1	-	x	1
Eingetragener Verein	25	-21,9	20	20	-	2	3	-	x	3
Sonstige Rechtsformen	123	-10,2	109	98	11	3	11	6	2	3
<b>Einzelunternehmer</b>										
weiblich	6 975	-6,6	5 867	5 866	1	697	411	14	x	397
männlich	14 039	-2,6	11 744	11 736	8	1666	629	64	x	565
<b>Einzelunternehmer nach</b>										
deutsch	16 720	-6,1	13 730	13 723	7	2 135	855	76	x	779
polnisch	1 575	10,2	1 512	1 511	1	62	1	-	x	1
rumänisch	608	5,9	531	531	-	74	3	-	x	3
vietnamesisch	236	-4,8	195	195	-	6	35	-	x	35
türkisch	200	1,5	138	137	1	5	57	-	x	57
syrisch	161	71,3	148	148	-	-	13	-	x	13
bulgarisch	118	-9,9	105	105	-	11	2	-	x	2
griechisch	98	32,4	86	86	-	2	10	-	x	10



Abmeldungen										Art der Niederlassung Rechtsform Geschlecht Staatsangehörigkeit
ins- gesamt	Verän- derung zum Vorjahr in %	Aufgabe			Fort- zug	Übergabe				
		zu- sammen	voll- ständi- ge Auf- gabe	Um- wand- lung		zu- sammen	Rechts- form- wech- sel	Gesell- schaf- teraus- tritt	Erbfolge/ Verkauf/ Verpach- tung	
28 845	-3,1	23 969	23 711	258	3 010	1 866	422	366	1 078	Insgesamt
Niederlassung										
25 992	-3,0	21 655	21 520	135	2 874	1 463	316	327	820	Hauptniederlassung
646	-1,2	510	486	24	33	103	25	3	75	Zweigniederlassung
2 207	-5,3	1 804	1 705	99	103	300	81	36	183	Unselbstständige Zweig- stelle
form										
23 689	-3,1	20 244	20 218	26	2 356	1 089	210	x	879	Einzelunternehmen
115	-30,7	52	47	5	4	59	30	23	6	Offene Handelsgesell- schaft
66	-8,3	41	40	1	6	19	7	9	3	Kommanditgesellschaft
486	5,7	343	305	38	48	95	19	53	23	GmbH & Co. KG
1 348	-5,9	893	891	2	55	400	89	277	34	Gesellschaft des bürger- lichen Rechts (GbR)
83	-16,2	59	51	8	8	16	14	x	2	Aktiengesellschaft
2 798	-1,5	2 117	1 956	161	511	170	48	x	122	Gesellschaft mbH
2 375	-2,9	1 777	1 622	155	447	151	37	x	114	GmbH ohne Unterneh- mergesellschaft (haf- tungsbeschränkt)
423	7,6	340	334	6	64	19	11	x	8	Unternehmergesellschaft (haftungsbeschränkt)
51	-16,4	41	40	1	4	6	2	x	4	Private Company Limited by Shares (Ltd)
69	60,5	68	56	12	-	1	-	x	1	Genossenschaft
34	17,2	25	25	-	7	2	-	x	2	Eingetragener Verein
106	-7,0	86	82	4	11	9	3	4	2	Sonstige Rechtsformen
nach Geschlecht										
7 662	-5,0	6 607	6 604	3	721	334	41	x	293	weiblich
16 027	-2,2	13 637	13 614	23	1 635	755	169	x	586	männlich
ausgewählter Staatsangehörigkeit										
20 270	-3,8	17 142	17 117	25	2 189	939	187	x	752	deutsch
1 224	3,2	1 157	1 157	-	58	9	8	x	1	polnisch
440	2,8	408	408	-	28	4	4	x	-	rumänisch
243	0,4	200	200	-	5	38	2	x	36	vietnamesisch
176	-5,9	129	129	-	3	44	-	x	44	türkisch
85	84,8	80	80	-	-	5	1	x	4	syrisch
120	-23,1	111	111	-	8	1	-	x	1	bulgarisch
78	21,9	66	66	-	5	7	-	x	7	griechisch

### 13. Gewerbeanzeigen im Jahr 2017 nach Wirtschaftsbereichen und Grund der Meldung

WZ 2008	Wirtschaftsabschnitt Wirtschaftsabteilung	Anmeldungen						
		ins- gesamt	Verän- derung zum Vorjahr in %	Neuerichtung			Zuzug	Über zu- sammen
				zu- sammen	Neu- gründung	Um- wand- lung		
A	Land- und Forstwirtschaft, Fischerei	178	5,3	151	151	-	13	14
B	Bergbau u. Gewinnung v. Steinen u. Erden	5	-	4	3	1	-	1
C	Verarbeitendes Gewerbe	1 047	-10,1	800	780	20	118	129
10	Herstellung von Nahrungs- und Futter- mitteln	94	-21,7	60	57	3	2	32
25	Herstellung von Metallerzeugnissen	204	10,9	136	132	4	33	35
D	Energieversorgung	370	14,6	302	299	3	26	42
E	Wasserversorgung; Abwasser- und Abfall- entsorgung und Beseitigung von Umwelt- verschmutzungen	39	-23,5	30	29	1	4	5
F	Baugewerbe	4 010	-1,0	3 395	3 388	7	451	164
43	Vorbereitende Baustellenarbeiten, Bauin- stallation und sonstiges Ausbaugewerbe	3 892	-0,5	3 308	3 303	5	424	160
G	Handel; Instandhaltung und Reparatur von Kfz	5 703	-3,1	4 641	4 566	75	546	516
45	Handel mit Kraftfahrzeugen; Instand- haltung und Reparatur von Kfz	765	-3,3	607	593	14	86	72
46	Großhandel (ohne Handel mit Kfz)	691	-	546	536	10	100	45
47	Einzelhandel (ohne Handel mit Kfz)	4 247	-3,6	3 488	3 437	51	360	399
H	Verkehr und Lagerei	577	-8,3	466	457	9	65	46
I	Gastgewerbe	2 124	2,3	1 627	1 622	5	46	451
55	Beherbergung	290	14,2	209	208	1	6	75
56	Gastronomie	1 834	0,7	1 418	1 414	4	40	376
J	Information und Kommunikation	981	-5,0	809	799	10	146	26
62	Erbringung von Dienstleistungen der Informationstechnologie	634	-11,8	509	501	8	114	11
63	Informationsdienstleistungen	179	20,1	163	162	1	14	2
K	Erbringung von Finanz- und Versicherungsdienstleistungen	936	0,5	701	679	22	222	13
L	Grundstücks- und Wohnungswesen	726	0,1	571	566	5	129	26
M	Erbringung von freiberuflichen, wissen- schaftlichen und technischen Dienst- leistungen	2 476	-0,6	2 062	2 043	19	358	56
73	Werbung und Marktforschung	608	-5,7	531	531	-	66	11
N	Erbringung von sonstigen wirtschaftlichen Dienstleistungen	3 562	-9,0	3 061	3 054	7	409	92
78	Vermittlung und Überlassung von Arbeitskräften	117	-20,9	89	88	1	16	12
81	Gebäudebetreuung; Garten- und Land- schaftsbau	1 552	-6,3	1 338	1 337	1	177	37
P	Erziehung und Unterricht	524	8,7	450	449	1	63	11
Q	Gesundheits- und Sozialwesen	553	1,3	494	490	4	41	18
R	Kunst, Unterhaltung und Erholung	823	-3,2	684	679	5	110	29
S	Erbringung von sonstigen Dienstleistungen	2 461	-13,6	2 115	2 114	1	232	114
<b>A-N, P-S</b>	<b>Insgesamt</b>	<b>27 095</b>	<b>-3,8</b>	<b>22 363</b>	<b>22 168</b>	<b>195</b>	<b>2 979</b>	<b>1 753</b>

nahme			Abmeldungen										WZ 2008
Rechts- form- wech- sel	Gesell- schaf- terein- tritt	Erbfol- ge/ Kauf/ Pacht	ins- gesamt	Verän- derung zum Vorjahr in %	Aufgabe			Fort- zug	Übergabe				
					zu- sammen	vollstän- dige Aufgabe	Um- wand- lung		zu- sammen	Rechts- form- wech- sel	Gesell- schaf- teraus- tritt	Erbfolge/ Verkauf/ Verpach- tung	
1	4	9	130	7,4	104	104	-	15	11	-	4	7	A
-	-	1	5	-50,0	3	2	1	1	1	-	-	1	B
45	7	77	1 151	-13,0	888	862	26	118	145	43	21	81	C
5	1	26	131	-26,0	91	88	3	3	37	6	1	30	10
19	-	16	235	8,8	177	173	4	30	28	12	3	13	25
-	20	22	172	-19,6	114	106	8	12	46	-	21	25	D
2	1	2	63	-3,1	47	46	1	9	7	3	2	2	E
45	55	64	4 493	-3,1	3 805	3 791	14	427	261	67	125	69	F
43	55	62	4 322	-3,4	3 691	3 681	10	382	249	63	123	63	43
102	39	375	6 729	-2,1	5 618	5 536	82	577	534	121	74	339	G
16	4	52	849	1,1	681	667	14	92	76	18	9	49	45
10	6	29	939	-6,5	789	773	16	109	41	13	4	24	46
76	29	294	4 941	-1,8	4 148	4 096	52	376	417	90	61	266	47
14	1	31	713	-11,3	584	571	13	59	70	25	5	40	H
26	9	416	2 226	-1,2	1 845	1 842	3	42	339	33	19	287	I
5	2	68	349	-1,1	287	287	-	4	58	8	4	46	55
21	7	348	1 877	-1,2	1 558	1 555	3	38	281	25	15	241	56
6	10	10	861	2,1	688	677	11	132	41	15	15	11	J
4	6	1	582	-1,9	471	465	6	92	19	11	7	1	62
-	1	1	130	19,3	110	109	1	19	1	-	-	1	63
4	3	6	1 157	-8,2	912	883	29	228	17	8	5	4	K
12	8	6	596	-4,8	434	423	11	122	40	13	9	18	L
19	11	26	2 337	4,7	1 886	1 857	29	383	68	20	23	25	M
3	2	6	638	3,4	536	535	1	92	10	5	1	4	73
25	17	50	3 925	-7,8	3 387	3 370	17	430	108	38	22	48	N
5	4	3	134	-19,3	100	99	1	21	13	5	4	4	78
11	5	21	1 636	-11,0	1 425	1 422	3	165	46	16	7	23	81
1	1	9	440	29,4	373	368	5	53	14	4	3	7	P
9	1	8	451	4,9	398	396	2	39	14	8	2	4	Q
6	2	21	737	13,9	585	581	4	107	45	7	12	26	R
16	1	97	2 659	-6,2	2 298	2 296	2	256	105	17	4	84	S
333	190	1 230	28 845	-3,1	23 969	23 711	258	3 010	1 866	422	366	1 078	A-N, P-S

# 14. Neugründungen und vollständige Aufgaben im Jahr 2017 nach Wirtschaftsbereichen und Art der Niederlassung

WZ 2008	Wirtschaftsabschnitt Wirtschaftsabteilung	Neugrün				
		insgesamt	Ver- änderung zum Vorjahr in %	Betriebsgründungen		
				zusammen	Haupt- nieder- lassung	Zweig- niederl./ unselbst. Zweigstelle
A	Land- und Forstwirtschaft, Fischerei	151	12,7	21	17	4
B	Bergbau u. Gewinnung v. Steinen u. Erden	3	x	3	1	2
C	Verarbeitendes Gewerbe	780	-9,6	300	186	114
10	darunter Herstellung von Nahrungs- und Futter- mitteln	57	-26,9	32	25	7
25	Herstellung von Metallerzeugnissen	132	3,9	60	43	17
D	Energieversorgung	299	22,0	129	111	18
E	Wasserversorgung; Abwasser- und Abfall- entsorgung und Beseitigung von Umwelt- verschmutzungen	29	11,5	19	12	7
F	Baugewerbe	3 388	2,7	642	569	73
43	darunter Vorbereitende Baustellenarbeiten, Bauin- stallation und sonstiges Ausbaugewerbe	3 303	3,3	582	525	57
G	Handel; Instandhaltung und Reparatur von Kfz	4 566	-1,0	1 443	603	840
45	Handel mit Kraftfahrzeugen; Instand- haltung und Reparatur von Kfz	593	-2,1	174	100	74
46	Großhandel (ohne Handel mit Kfz)	536	8,9	201	135	66
47	Einzelhandel (ohne Handel mit Kfz)	3 437	-2,2	1 068	368	700
H	Verkehr und Lagerei	457	-4,4	187	114	73
I	Gastgewerbe	1 622	4,6	849	480	369
55	Beherbergung	208	24,6	75	52	23
56	Gastronomie	1 414	2,2	774	428	346
J	Information und Kommunikation	799	-4,4	222	154	68
62	darunter Erbringung von Dienstleistungen der Informationstechnologie	501	-12,3	146	97	49
63	Informationsdienstleistungen	162	24,6	29	24	5
K	Erbringung von Finanz- und Versicherungsdienstleistungen	679	5,8	189	113	76
L	Grundstücks- und Wohnungswesen	566	1,6	364	302	62
M	Erbringung von freiberuflichen, wissen- schaftlichen und technischen Dienst- leistungen	2 043	-1,3	532	377	155
73	darunter Werbung und Marktforschung	531	-4,2	40	32	8
N	Erbringung von sonstigen wirtschaftlichen Dienstleistungen	3 054	-9,4	421	238	183
78	darunter Vermittlung und Überlassung von Arbeitskräften	88	-20,0	68	22	46
81	Gebäudebetreuung; Garten- und Land- schaftsbau	1 337	-7,7	124	93	31
P	Erziehung und Unterricht	449	11,4	85	42	43
Q	Gesundheits- und Sozialwesen	490	0,4	110	53	57
R	Kunst, Unterhaltung und Erholung	679	-5,2	116	62	54
S	Erbringung von sonstigen Dienstleistungen	2 114	-12,4	222	122	100
<b>A-N, P-S Insgesamt</b>		<b>22 168</b>	<b>-2,4</b>	<b>5 854</b>	<b>3 556</b>	<b>2 298</b>

dungen		Vollständige Aufgaben							WZ 2008
sonstige Neugründungen		insgesamt	Ver- änderung zum Vorjahr in %	Betriebsaufgaben			sonstige Stilllegungen		
insgesamt	darunter im Neben- erwerb			zusammen	Haupt- nieder- lassung	Zweig- niederl./ unselbst. Zweigstelle	insgesamt	darunter im Neben- erwerb	
130	103	104	3,0	14	11	3	90	63	A
-	-	2	-50,0	2	1	1	-	-	B
480	343	862	-14,4	327	243	84	535	257	C
25	20	88	-31,3	48	42	6	40	17	10
72	44	173	9,5	70	55	15	103	34	25
170	155	106	-23,2	39	28	11	67	61	D
10	4	46	15,0	32	15	17	14	5	E
2 746	507	3 791	-1,8	571	497	74	3 220	534	F
2 721	491	3 681	-1,6	504	438	66	3 177	517	43
3 123	2 137	5 536	-1,4	1 785	849	936	3 751	1 905	G
419	256	667	3,1	176	120	56	491	210	45
335	190	773	-2,9	224	149	75	549	233	46
2 369	1 691	4 096	-1,8	1 385	580	805	2 711	1 462	47
270	158	571	-11,5	170	100	70	401	169	H
773	368	1 842	-0,3	884	549	335	958	314	I
133	89	287	5,1	100	71	29	187	100	55
640	279	1 555	-1,2	784	478	306	771	214	56
577	476	677	3,8	153	109	44	524	367	J
355	292	465	2,6	82	56	26	383	261	62
133	112	109	16,0	29	23	6	80	64	63
490	238	883	-8,8	187	88	99	696	273	K
202	109	423	-3,2	185	139	46	238	97	L
1 511	1 180	1 857	4,2	348	253	95	1 509	939	M
491	428	535	4,9	30	21	9	505	357	73
2 633	1 952	3 370	-7,0	381	245	136	2 989	1 825	N
20	11	99	-16,1	55	18	37	44	16	78
1 213	822	1 422	-12,2	102	84	18	1 320	677	81
364	304	368	34,8	71	37	34	297	203	P
380	184	396	5,9	58	32	26	338	165	Q
563	489	581	16,2	133	63	70	448	317	R
1 892	1 432	2 296	-4,6	234	124	110	2 062	1 351	S
16 314	10 139	23 711	-2,3	5 574	3 383	2 191	18 137	8 845	A-N, P-S

### 15. Gewerbebeanmeldungen im Jahr 2017 nach Kreisfreien Städten und Landkreisen sowie Grund der Meldung

Kreisfreie Stadt Landkreis Land	Anmeldungen									
	ins- gesamt	Verän- derung zum Vorjahr in %	Neuerrichtung			Zuzug	Übernahme			
			zu- sammen	Neu- gründung	Um- wand- lung		zu- sammen	Rechts- form- wech- sel	Gesell- schaf- terein- tritt	Erbfol- ge/ Kauf/ Pacht
Chemnitz, Stadt	1 642	-4,4	1 321	1 312	9	130	191	34	17	140
Erzgebirgskreis	1 696	-2,1	1 250	1 222	28	236	210	47	6	157
Mittelsachsen	1 615	-3,9	1 260	1 247	13	231	124	17	18	89
Vogtlandkreis	1 206	-2,7	970	963	7	125	111	2	16	93
Zwickau	1 641	-3,5	1 241	1 232	9	226	174	27	27	120
Dresden, Stadt	4 268	-8,1	3 836	3 801	35	288	144	34	9	101
Bautzen	1 421	-7,5	1 115	1 107	8	193	113	29	9	75
Görlitz	2 646	2,6	2 332	2 321	11	183	131	17	12	102
Meißen	1 484	0,8	1 145	1 132	13	173	166	41	23	102
Sächsische Schweiz- Osterzgebirge	1 477	-1,2	1 082	1 076	6	286	109	20	8	81
Leipzig, Stadt	5 409	-6,1	4 811	4 780	31	483	115	31	29	55
Leipzig	1 459	-5,5	1 106	1 093	13	256	97	25	12	60
Nordsachsen	1 131	5,2	894	882	12	169	68	9	4	55
<b>Sachsen</b>	<b>27 095</b>	<b>-3,8</b>	<b>22 363</b>	<b>22 168</b>	<b>195</b>	<b>2 979</b>	<b>1 753</b>	<b>333</b>	<b>190</b>	<b>1 230</b>

### 16. Gewerbeabmeldungen im Jahr 2017 nach Kreisfreien Städten und Landkreisen sowie Grund der Meldung

Kreisfreie Stadt Landkreis Land	Abmeldungen									
	ins- gesamt	Verän- derung zum Vorjahr in %	Aufgabe			Fort- zug	Übergabe			
			zu- sammen	voll- ständi- ge Auf- gabe	Um- wand- lung		zu- sammen	Rechts- form- wech- sel	Gesell- schaf- terein- tritt	Erbfolge/ Verkauf/ Verpach- tung
Chemnitz, Stadt	1 852	-0,2	1 510	1 497	13	194	148	38	23	87
Erzgebirgskreis	2 065	-10,8	1 594	1 566	28	265	206	58	10	138
Mittelsachsen	1 822	-6,7	1 525	1 512	13	187	110	19	12	79
Vogtlandkreis	1 477	-1,6	1 273	1 269	4	115	89	10	19	60
Zwickau	1 954	-5,4	1 570	1 558	12	212	172	37	35	100
Dresden, Stadt	4 458	-4,1	3 784	3 728	56	432	242	60	83	99
Bautzen	1 713	2,5	1 383	1 373	10	207	123	38	22	63
Görlitz	2 488	-3,1	2 203	2 192	11	156	129	16	17	96
Meißen	1 534	-11,4	1 171	1 156	15	216	147	38	26	83
Sächsische Schweiz- Osterzgebirge	1 633	-1,1	1 322	1 318	4	208	103	18	13	72
Leipzig, Stadt	4 903	0,8	4 230	4 168	62	452	221	53	75	93
Leipzig	1 727	0,5	1 415	1 398	17	206	106	23	24	59
Nordsachsen	1 219	-0,5	989	976	13	160	70	14	7	49
<b>Sachsen</b>	<b>28 845</b>	<b>-3,1</b>	<b>23 969</b>	<b>23 711</b>	<b>258</b>	<b>3 010</b>	<b>1 866</b>	<b>422</b>	<b>366</b>	<b>1 078</b>

### 17. Neugründungen im Jahr 2017 nach Kreisfreien Städten und Landkreisen sowie Art der Niederlassung

Kreisfreie Stadt Landkreis Land	Neugründungen						
	insgesamt	Ver- änderung zum Vorjahr in %	Betriebsgründungen			sonstige Neugründungen	
			zusammen	Haupt- nieder- lassung	Zweig- niederl./ unselbst. Zweigstelle	insgesamt	darunter im Neben- erwerb
Chemnitz, Stadt	1 312	-3,3	356	181	175	956	651
Erzgebirgskreis	1 222	-3,0	326	192	134	896	631
Mittelsachsen	1 247	-1,8	341	224	117	906	595
Vogtlandkreis	963	3,2	252	148	104	711	399
Zwickau	1 232	-3,0	330	180	150	902	643
Dresden, Stadt	3 801	-5,7	983	616	367	2 818	2 006
Bautzen	1 107	-3,8	299	160	139	808	511
Görlitz	2 321	4,3	419	231	188	1 902	491
Meißen	1 132	5,1	344	206	138	788	512
Sächsische Schweiz- Osterzgebirge	1 076	-	249	162	87	827	545
Leipzig, Stadt	4 780	-6,6	1 409	892	517	3 371	2 319
Leipzig	1 093	-3,4	278	186	92	815	498
Nordsachsen	882	9,4	268	178	90	614	338
<b>Sachsen</b>	<b>22 168</b>	<b>-2,4</b>	<b>5 854</b>	<b>3 556</b>	<b>2 298</b>	<b>16 314</b>	<b>10 139</b>

### 18. Vollständige Aufgaben im Jahr 2017 nach Kreisfreien Städten und Landkreisen sowie Art der Niederlassung

Kreisfreie Stadt Landkreis Land	Vollständige Aufgaben						
	insgesamt	Ver- änderung zum Vorjahr in %	Betriebsaufgaben			sonstige Stilllegungen	
			zusammen	Haupt- nieder- lassung	Zweig- niederl./ unselbst. Zweigstelle	insgesamt	darunter im Neben- erwerb
Chemnitz, Stadt	1 497	3,2	355	206	149	1 142	641
Erzgebirgskreis	1 566	-16,2	360	240	120	1 206	650
Mittelsachsen	1 512	-5,1	403	251	152	1 109	524
Vogtlandkreis	1 269	4,7	339	206	133	930	439
Zwickau	1 558	-4,8	347	197	150	1 211	599
Dresden, Stadt	3 728	-2,5	780	453	327	2 948	1 661
Bautzen	1 373	3,2	372	207	165	1 001	502
Görlitz	2 192	-3,5	371	194	177	1 821	433
Meißen	1 156	-13,5	284	172	112	872	417
Sächsische Schweiz- Osterzgebirge	1 318	0,3	276	174	102	1 042	459
Leipzig, Stadt	4 168	2,0	1 061	716	345	3 107	1 763
Leipzig	1 398	1,6	383	225	158	1 015	437
Nordsachsen	976	0,1	243	142	101	733	320
<b>Sachsen</b>	<b>23 711</b>	<b>-2,3</b>	<b>5 574</b>	<b>3 383</b>	<b>2 191</b>	<b>18 137</b>	<b>8 845</b>

### 19. Gewerbeanzeigen im Jahr 2017 nach Kreisfreien Städten und Landkreisen sowie Wirtschaftsbereichen

Kreisfreie Stadt Landkreis Land	Ins- gesamt	Verarbei- tendes Gewerbe	Bau- gewerbe	Handel; Instand- haltung und Reparatur von Kfz	Verkehr und Lagerei	Gast- gewerbe	Infor- mation und Kommuni- kation	Erbringung von Finanz- und Versi- cherungs- dienst- leistungen
		C	F	G	H	I	J	K
Anmeldungen								
Chemnitz, Stadt	1 642	68	251	300	22	157	49	76
Erzgebirgskreis	1 696	126	147	444	32	117	53	68
Mittelsachsen	1 615	97	195	337	31	123	46	65
Vogtlandkreis	1 206	73	177	294	22	115	34	52
Zwickau	1 641	111	184	397	43	140	50	68
Dresden, Stadt	4 268	92	512	836	76	292	235	119
Bautzen	1 421	76	135	336	48	121	42	49
Görlitz	2 646	78	1 162	497	29	141	29	35
Meißen	1 484	67	178	342	30	127	35	47
Sächsische Schweiz- Osterzgebirge	1 477	72	219	329	31	133	36	68
Leipzig, Stadt	5 409	95	510	985	123	468	303	163
Leipzig	1 459	54	166	333	42	96	41	76
Nordsachsen	1 131	38	174	273	48	94	28	50
Sachsen	27 095	1 047	4 010	5 703	577	2 124	981	936
Abmeldungen								
Chemnitz, Stadt	1 852	65	247	393	33	151	59	55
Erzgebirgskreis	2 065	154	220	609	53	166	31	100
Mittelsachsen	1 822	102	261	446	47	136	38	97
Vogtlandkreis	1 477	90	201	394	45	147	24	76
Zwickau	1 954	98	256	501	53	167	42	88
Dresden, Stadt	4 458	101	609	907	92	283	210	150
Bautzen	1 713	88	218	454	60	134	37	68
Görlitz	2 488	84	968	553	29	148	32	61
Meißen	1 534	66	207	378	35	115	36	69
Sächsische Schweiz- Osterzgebirge	1 633	72	297	382	41	155	29	83
Leipzig, Stadt	4 903	101	568	1 036	123	416	245	164
Leipzig	1 727	86	220	369	55	129	55	72
Nordsachsen	1 219	44	221	307	47	79	23	74
Sachsen	28 845	1 151	4 493	6 729	713	2 226	861	1 157



Grund- stücks- und Woh- nungs- wesen	Erbringung von freiberuflichen, wissenschaft- lichen u. tech- nischen Dienst- leistungen	Erbringung von sonstigen wirtschaft- lichen Dienst- leistungen	Gesund- heits- und Sozial- wesen	Kunst, Unter- haltung und Er- holung	Erbringung von sonstigen Dienst- leistungen	Übrige Wirtschafts- bereiche	Kreisfreie Stadt Landkreis Land
L	M	N	Q	R	S	A, B, D, E, P	

**Anmeldungen**

47	175	233	20	46	166	32	Chemnitz, Stadt
44	142	208	30	53	142	90	Erzgebirgskreis
41	164	200	29	34	144	109	Mittelsachsen
30	88	133	11	36	86	55	Vogtlandkreis
31	142	206	16	51	141	61	Zwickau
108	414	663	85	148	542	146	Dresden, Stadt
44	130	182	32	46	130	50	Bautzen
21	98	179	152	47	118	60	Görlitz
40	107	165	26	41	139	140	Meißen
19	105	233	30	33	107	62	Sächsische Schweiz- Osterzgebirge
227	689	825	80	215	531	195	Leipzig, Stadt
56	141	188	24	46	126	70	Leipzig
18	81	147	18	27	89	46	Nordsachsen
<b>726</b>	<b>2 476</b>	<b>3 562</b>	<b>553</b>	<b>823</b>	<b>2 461</b>	<b>1 116</b>	<b>Sachsen</b>

**Abmeldungen**

51	201	291	16	61	194	35	Chemnitz, Stadt
48	139	236	22	55	157	75	Erzgebirgskreis
33	123	223	20	54	178	64	Mittelsachsen
31	113	160	8	32	108	48	Vogtlandkreis
37	136	264	24	53	169	66	Zwickau
103	412	713	77	104	588	109	Dresden, Stadt
34	133	206	24	47	154	56	Bautzen
13	89	182	123	42	123	41	Görlitz
17	134	207	21	39	143	67	Meißen
15	100	267	27	31	104	30	Sächsische Schweiz- Osterzgebirge
143	550	777	49	154	469	108	Leipzig, Stadt
51	132	238	24	44	172	80	Leipzig
20	75	161	16	21	100	31	Nordsachsen
<b>596</b>	<b>2 337</b>	<b>3 925</b>	<b>451</b>	<b>737</b>	<b>2 659</b>	<b>810</b>	<b>Sachsen</b>

## 20. Gewerbeanmeldungen von Gewerbetreibenden<sup>1)</sup> im Jahr 2017 nach Kreisfreien Städten und Landkreisen sowie Neugründungen nach Geschlecht

Kreisfreie Stadt Landkreis Land	Anmeldungen von Gewerbetreibenden <sup>1)</sup>				
	insgesamt	Veränderung zum Vorjahr in %	Neugründungen		
			insgesamt	männlich	weiblich
Chemnitz, Stadt	1 838	-2,2	1 468	1 069	399
Erzgebirgskreis	1 865	-0,2	1 312	919	393
Mittelsachsen	1 789	-2,8	1 371	967	404
Vogtlandkreis	1 309	-2,1	1 028	761	267
Zwickau	1 838	-2,0	1 357	921	436
Dresden, Stadt	4 834	-9,6	4 287	3 027	1 260
Bautzen	1 589	-6,3	1 228	851	377
Görlitz	2 766	1,5	2 410	1 874	536
Meißen	1 817	9,1	1 393	1 003	390
Sächsische Schweiz- Osterzgebirge	1 600	0,1	1 177	832	345
Leipzig, Stadt	5 900	-3,5	5 133	3 603	1 530
Leipzig	1 575	-5,9	1 162	794	368
Nordsachsen	1 256	6,5	970	689	281
<b>Sachsen</b>	<b>29 976</b>	<b>-2,7</b>	<b>24 296</b>	<b>17 310</b>	<b>6 986</b>

1) Anzeigepflichtige Personen, die eine Gewerbeanmeldung oder Neugründung vorgenommen haben.

## 21. Gewerbeabmeldungen von Gewerbetreibenden<sup>1)</sup> im Jahr 2017 nach Kreisfreien Städten und Landkreisen sowie vollständige Aufgaben nach Geschlecht

Kreisfreie Stadt Landkreis Land	Abmeldungen von Gewerbetreibenden <sup>1)</sup>				
	insgesamt	Veränderung zum Vorjahr in %	vollständige Aufgaben		
			insgesamt	männlich	weiblich
Chemnitz, Stadt	2 075	1,7	1 649	1 136	513
Erzgebirgskreis	2 207	-8,5	1 649	1 105	544
Mittelsachsen	1 932	-6,2	1 592	1 125	467
Vogtlandkreis	1 544	-1,9	1 327	960	367
Zwickau	2 067	-4,9	1 616	1 107	509
Dresden, Stadt	4 812	-6,4	4 003	2 732	1 271
Bautzen	1 818	2,8	1 448	1 015	433
Görlitz	2 580	-2,8	2 263	1 751	512
Meißen	1 681	-10,1	1 247	875	372
Sächsische Schweiz- Osterzgebirge	1 730	0,1	1 392	977	415
Leipzig, Stadt	5 215	3,5	4 344	2 987	1 357
Leipzig	1 822	-0,9	1 461	1 023	438
Nordsachsen	1 313	1,9	1 020	710	310
<b>Sachsen</b>	<b>30 796</b>	<b>-2,5</b>	<b>25 011</b>	<b>17 503</b>	<b>7 508</b>

1) Anzeigepflichtige Personen, die eine Gewerbeabmeldung oder vollständige Aufgabe vorgenommen haben.



**Herausgeber, Redaktion, Gestaltung, Satz**

Statistisches Landesamt des Freistaates Sachsen  
Macherstraße 63, 01917 Kamenz  
Telefon +49 3578 33-1913  
Telefax +49 3578 33-1921  
E-Mail [info@statistik.sachsen.de](mailto:info@statistik.sachsen.de)

**Druck**

Diese Veröffentlichung steht ausschließlich in elektronischer Form bereit.

**Redaktionsschluss**

März 2018

**Bezug**

Download im Internet kostenfrei unter  
[www.statistik.sachsen.de](http://www.statistik.sachsen.de)

**Erscheinungsfolge**

vierteljährlich

**Copyright**

Statistisches Landesamt des Freistaates Sachsen, Kamenz 2018  
Vervielfältigung und Verbreitung, auch auszugsweise, mit Quellenangabe gestattet.

SSN 2195-3066