



Statistischer Bericht



Gewerbesteuer im Freistaat Sachsen 2013

L IV 13 – j/13

Zeichenerklärung

- Nichts vorhanden (genau Null)
- 0 weniger als die Hälfte von 1 in der letzten besetzten Stelle, jedoch mehr als nichts
- ... Angabe fällt später an
- / Zahlenwert nicht sicher genug
- . Zahlenwert unbekannt oder geheim zu halten
- x Tabellenfach gesperrt, weil Aussage nicht sinnvoll
- () Aussagewert ist eingeschränkt
- p vorläufige Zahl
- r berichtigte Zahl
- s geschätzte Zahl

Inhalt

Seite

Vorbemerkungen	3
Erläuterungen	3

Tabellen

1. Gewerbesteuerpflichtige nach Größenklassen des Gewerbeertrages, Wirtschaftsabschnitten, Rechtsformen und NUTS 2-Regionen	6
2. Steuermessbeträge nach Größenklassen des Gewerbeertrages, Wirtschaftsabschnitten, Rechtsformen und NUTS 2-Regionen	8
3. Gewerbesteuerpflichtige, deren Gewerbeertrag und Steuermessbetrag 2013 nach Größenklassen des Gewerbeertrages und Wirtschaftsabschnitten	10
4. Gewerbesteuerpflichtige, deren Gewerbeertrag und Steuermessbetrag 2013 nach Größenklassen des Gewerbeertrages und Rechtsformen	18
5. Gewerbesteuerpflichtige und Steuermessbetrag 2013 nach Wirtschaftsabschnitten und Rechtsformen	20
6. Gewerbesteuerpflichtige, Gewerbeertrag und Steuermessbetrag 2013 nach Wirtschaftszweigen	22
7. Gewerbesteuerpflichtige, Besteuerungsgrundlagen und Steuermessbetrag 2013	46
8. Gewerbesteuerpflichtige und Steuermessbetrag nach Kreisfreien Städten und Landkreisen	47
9. Gewerbesteuerpflichtige und Steuermessbetrag von Festsetzungen ohne Zerlegungsanteile und Zerlegungsanteile 2013 nach regionaler Gliederung	48

Abbildungen

Abb. 1 Gewerbesteuerpflichtige und deren Steuermessbetrag 2013 nach Größenklassen des Gewerbeertrages	57
Abb. 2 Gewerbesteuerpflichtige und deren Steuermessbetrag 2013 nach ausgewählten Wirtschaftsabschnitten	58
Abb. 3 Gewerbesteuerpflichtige und deren Steuermessbetrag 2013 nach Rechtsformen	59
Abb. 4 Gewerbesteuerpflichtige und deren Steuermessbetrag 2011, 2012 und 2013 nach NUTS 2-Regionen	59
Abb. 5 Steuermessbetrag je Betriebsstätte in den Kreisfreien Städten und Landkreisen 2013	60
Abb. 6 Steuermessbetrag je Einwohner in den Kreisfreien Städten und Landkreisen 2013	60

Vorbemerkungen

Der vorliegende Statistische Bericht enthält die Ergebnisse der Gewerbesteuerstatistik 2013. Er gibt einen Überblick über die Zahl der gewerbesteuerpflichtigen Unternehmen im Freistaat Sachsen, deren Gewerbeertrag und Steuerbemessbetrag, auch unter Berücksichtigung der Zerlegung auf mehrere Betriebsstätten. Die Gewerbesteuerstatistik erhebt somit nicht die Gewerbesteuer an sich, sondern die Besteuerungsgrundlagen. Die Ergebnisse werden sowohl in wirtschaftlicher und regionaler Gliederung als auch nach Rechtsformen und Größenklassen des Gewerbeertrags ausgewiesen. Für die wirtschaftliche Gliederung ist die Wirtschaftszweigklassifikation Ausgabe 2008 (WZ 2008) maßgebend. Der regionalen Gliederung liegt der Gebietsstand 31. Dezember 2016 zugrunde.

Die Gewerbesteuerstatistik dient zur Analyse von Struktur und Wirkung der Gewerbesteuer und ihrer wirtschaftlichen Bedeutung. Darüber hinaus wird sie zur Quantifizierung des zukünftigen Aufkommens und bei geplanten Steuerrechtsänderungen sowie als eine Grundlage bei umfangreichen Steuersimulationsmodellen verwendet.

Für die Durchführung der Gewerbesteuerstatistik gelten folgende **Rechtsgrundlagen** in Verbindung mit dem Gesetz über die Statistik für Bundeszwecke (Bundesstatistikgesetz - BStatG) in der Fassung der Bekanntmachung vom 20. Oktober 2016 (BGBl. I S. 2394), das durch Artikel 10 Absatz 5 des Gesetzes vom 30. Oktober 2017 (BGBl. I S. 3618) geändert worden ist:

- Gesetz über Steuerstatistiken (StStatG) vom 11. Oktober 1995 (BGBl. I S. 1250, 1409), das zuletzt durch Artikel 13 des Gesetzes vom 17. August 2017 (BGBl. I S. 3214) geändert worden ist
- Gewerbesteuergesetz (GewStG) in der Fassung der Bekanntmachung vom 15. Oktober 2002 (BGBl. I S. 4167), das zuletzt durch Artikel 4 des Gesetzes vom 27. Juni 2017 (BGBl. I S. 2074) geändert worden ist
- Gewerbesteuer-Durchführungsverordnung in der Fassung der Bekanntmachung vom 15. Oktober 2002 (BGBl. I S. 4180), die zuletzt durch Artikel 2 Absatz 13 des Gesetzes vom 1. April 2015 (BGBl. I S. 434) geändert worden ist
- Gewerbesteuer-Richtlinien 2009 (GewStR) in der Fassung der Bekanntmachung vom 28. April 2010 (BStBl. I Sondernummer 1/2010)
- Einkommensteuergesetz (EStG) in der Fassung der Bekanntmachung vom 8. Oktober 2009 (BGBl. I S. 3366), das zuletzt durch Artikel 9 des Gesetzes vom 17. August 2017 (BGBl. I S. 3214) geändert worden ist
- Abgabenordnung (AO 1977) in der Fassung der Bekanntmachung vom 1. Oktober 2002 (BGBl. I S. 3866, 2003 I S. 61), die zuletzt durch Artikel 6 des Gesetzes vom 18. Juli 2017 (BGBl. I S. 2745) geändert worden ist.

Die Gewerbesteuerstatistik wird seit Veranlagungsjahr 2011 bundeseinheitlich jährlich durchgeführt. Zuvor fand sie in dreijährigem Turnus (zuletzt 2010) statt. Die Gewer-

besteuerstatistik ist wie alle anderen Steuerstatistiken eine Sekundärstatistik. Die Angaben für den Freistaat stammen aus den Gewerbesteuermessbescheiden der sächsischen Finanzverwaltung. Die statistikrelevanten Daten werden dem Statistischen Landesamt in anonymisierter Form überwiegend elektronisch oder in Form Statistischer Blätter zur Verfügung gestellt.

In die Gewerbesteuerstatistik werden alle Unternehmen einbezogen, die ihren Hauptsitz in Sachsen haben. Nach Austausch zwischen den Bundesländern werden auch Daten von sächsischen Betriebsstätten ausgewiesen, deren Unternehmenshauptsitz außerhalb Sachsens liegt. Eine Betriebsstätte ist jede feste Geschäftseinrichtung oder Anlage, die der Tätigkeit eines Unternehmens dient, z. B. Zweigniederlassungen, Fabrikations- oder Werkstätten und Warenlager. Alle Unternehmensteile eines Unternehmens, die innerhalb einer Gemeinde liegen, werden in der Gewerbesteuerstatistik als eine Betriebsstätte bezeichnet und gezählt.

Die statistische Geheimhaltung beruht auf der p-%-Regel. Dabei unterliegen Tabellenfelder der Geheimhaltung, wenn die Differenz zwischen Aggregatwert und zweitgrößtem Einzelwert den größten Einzelwert um weniger als p% übersteigt.

Erläuterungen

Steuerberechtigte

Die Gemeinden erheben eine Gewerbesteuer als Gemeindesteuer (§ 1 GewStG). Die Gewerbesteuer ist an die Gemeinde abzuführen, in der eine Betriebsstätte zur Ausübung eines stehenden Gewerbes unterhalten wird. Unterhält ein Gewerbebetrieb in mehreren Gemeinden Betriebsstätten oder erstreckt sich eine Betriebsstätte über mehrere Gemeinden, wird die Gewerbesteuer in jeder betroffenen Gemeinde nach dem jeweiligen Anteil des Steuerbemessbetrages erhoben (§ 4 GewStG). Beim Reisegeerbe ist die Gemeinde hebeberechtigt, in der sich der Mittelpunkt der gewerblichen Tätigkeit befindet (§ 35a Abs. 3 GewStG).

Steuergegenstand

Der Gewerbesteuer unterliegen alle stehenden Gewerbebetriebe (§ 2 Abs. 1 GewStG), soweit sie im Inland betrieben werden. Darunter sind gewerbliche Unternehmen im Sinne des Einkommensteuergesetzes (§ 15 Abs. 2 EStG) und Reisegewerbebetriebe (§ 35a GewStG) zu verstehen. Ein Gewerbebetrieb ist eine auf Gewinnerzielung ausgelegte, selbständige und nachhaltige Betätigung mit der Beteiligung am allgemeinen wirtschaftlichen Verkehr, wenn die Betätigung weder als Ausübung von Land- und Forstwirtschaft noch als Ausübung eines freien Berufs noch als eine andere selbständige Arbeit anzusehen ist. Als Gewerbebetrieb gilt stets und in vollem Umfang die Tätigkeit der Kapitalgesellschaften, der Genossenschaften einschließlich Europäischer Genossenschaften, der Versicherungs- und Pensionsfondsvereine auf Gegenseitigkeit sowie der sonstigen juristischen Personen des privaten

Rechts und der nichtrechtsfähigen Vereine, soweit sie einen wirtschaftlichen Geschäftsbetrieb unterhalten (§ 2 Abs. 2 und 3 GewStG).

Erhebungseinheit der Gewerbesteuerstatistik ist der gewerbesteuerpflichtige Betrieb, dessen Veranlagung für das Berichtsjahr zur Festsetzung eines Gewerbesteuermessbetrags geführt hat, auch wenn dieser mit „Null“ ausgewiesen wurde. Damit eine Festsetzung vorgenommen werden kann, müssen steuerpflichtige Gewerbebetriebe eine Erklärung abgeben (§ 14a GewStG). Verpflichtet hierzu ist der Steuerschuldner. Für Hausgewerbetreibende und gleichgestellte Personen sowie für einzelne Gewerbegruppen gelten andere Regelungen entsprechend § 11 Abs. 3 GewStG. Der Besteuerungszeitraum ist grundsätzlich das Kalenderjahr (§ 14 GewStG).

Gewerbesteuerpflichtige

Steuerschuldner ist der Unternehmer, für dessen Rechnung das Gewerbe betrieben wird (§ 5 GewStG). Ist die Tätigkeit einer Personengesellschaft Gewerbebetrieb, so ist die Gesellschaft Steuerschuldner. Gewinne aus Land- und Forstwirtschaft (Abschnitt 135 EStR 2003) oder aus selbständiger Arbeit im Sinne des § 18 EStG (u. a. freiberufliche Tätigkeiten) unterliegen nicht der Gewerbesteuer.

Steuerbefreiungen

Das Steuerrecht sieht zahlreiche Befreiungen von der Gewerbesteuer vor (§ 3 GewStG). Dies betrifft unter anderem: das Bundeseisenbahnvermögen, die Monopolverwaltungen des Bundes, die staatlichen Lotterieu Unternehmen, die Sächsische Aufbaubank, Erwerbs- und Wirtschaftsgenossenschaften sowie Vereine, öffentlich-rechtliche Versicherungs- und Vorsorgeeinrichtungen, Schulen, Krankenhäuser, Alten- und Pflegeheime.

Festsetzung und Bemessung der Gewerbesteuer

Die Gewerbesteuer wird in einem zweistufigen Verfahren festgesetzt. Zunächst ermitteln die Finanzämter anhand des Gewerbeertrages den Gewerbesteuermessbetrag und setzen diesen im Gewerbesteuermessbescheid fest. Auf dieser Grundlage ergeht durch die Gemeinde in Anwendung ihres Hebesatzes der Gewerbesteuerbescheid.

Besteuerungsgrundlage für die Gewerbesteuer ist der **Gewerbeertrag** (§ 6 GewStG). Der Gewerbeertrag ist der nach den Vorschriften des Einkommensteuergesetzes oder des Körperschaftsteuergesetzes zu ermittelnde Gewinn aus dem Gewerbebetrieb (§ 7 GewStG), vermehrt und vermindert um bestimmte festgelegte Beträge (§ 8 GewStG Hinzurechnungen und § 9 GewStG Kürzungen). Der maßgebende Gewerbeertrag wird um die noch nicht ausgeglichenen Gewerbeverluste der vorangegangenen Erhebungszeiträume gekürzt (§ 10a GewStG). Dieser **Verlustvortrag** kann bis zu einem Betrag von 1 Mill. EUR unbeschränkt geltend gemacht werden. Der darüber liegende Betrag wird nur bis zu 60 Prozent des verbleibenden (positiven) Gewerbeertrags verrechnet. Anschließend wird der so ermittelte vorläufige Gewerbeertrag

auf volle 100 EUR abgerundet. Danach wird ggf. ein **Freibetrag** abgezogen, allerdings höchstens in Höhe des abgerundeten Gewerbeertrags (§ 11 Abs. 1 GewStG). Im Veranlagungsjahr 2013 betrug der Freibetrag für natürliche Personen und Personengesellschaften 24 500 EUR. Für Unternehmen im Sinne des § 2 Abs. 3 und § 3 GewStG sowie sonstige juristische Personen des öffentlichen Rechts lag der Freibetrag bei 5 000 EUR. Kapitalgesellschaften wird kein Freibetrag gewährt.

Nach Anwendung der **Steuermesszahl** auf den bereinigten Gewerbeertrag ergibt sich der **Steuermessbetrag**. Die Steuermesszahl für den Gewerbeertrag beträgt seit 2008 einheitlich 3,5 Prozent.

Die Höhe der **Gewerbesteuer** ergibt sich aus dem Steuermessbetrag multipliziert mit einem Prozentsatz (**Hebesatz**), der von der hebereberechtigten Gemeinde bestimmt wird (§ 16 GewStG). Den Hebesatz legt jede Gemeinde für ein Kalenderjahr oder mehrere Kalenderjahre fest. Der durchschnittliche Gewerbesteuerhebesatz lag im Jahr 2013 im Freistaat Sachsen bei 417 Prozent (Quelle: Statistischer Bericht Realsteuervergleich für den Freistaat Sachsen 2013 - L IV 3-j/13).

Somit ergibt sich folgendes **Berechnungsschema der Gewerbesteuer**:

Gewinn aus Gewerbebetrieb (§ 7 GewStG)
 + Hinzurechnungen (§ 8 und 9 GewStG)
 - Kürzungen (§ 9 GewStG)
 + Gewerbeertrag der Organgesellschaften (§ 2 Abs. 2 GewStG)
 - Verlustabzug (§ 10a GewStG)
 = Gewerbeertrag (abgerundet auf volle 100 EUR; § 11 Abs. 1 GewStG)
 - Freibetrag für Personenunternehmen (§ 11 Abs. 1 GewStG max. 24 500 EUR) (durch den Freibetrag kann kein Verlust entstehen)
 = bereinigter („gekürzter“) Gewerbeertrag
 x Anwendung der Steuermesszahl (3,5 Prozent; § 11 Abs. 2 GewStG)
 = Einheitlicher Steuermessbetrag (§ 14 GewStG) bzw. Zerlegungsanteil
 x Hebesatz der jeweiligen Gemeinde (§ 16 GewStG)
 = **Gewerbesteuerschuld**

Zerlegung

Werden zur Ausübung des Gewerbes in mehreren Gemeinden Betriebsstätten unterhalten, so ist der Steuermessbetrag in die auf die einzelnen Gemeinden entfallenden Anteile (Zerlegungsanteile) aufzuteilen bzw. zu zerlegen (§ 28 GewStG). Zerlegungsmaßstab (§ 29 GewStG) ist in der Regel das Verhältnis der Arbeitslöhne, die an die in den Betriebsstätten in den einzelnen Gemeinden beschäftigten Arbeitnehmer gezahlt worden sind:

$$\frac{\text{Steuermessbetrag} \times \text{Arbeitslohnanteil der Gemeinde}}{\text{Gesamter Arbeitslohn.}}$$

Spezielle Regelungen gelten für Betriebe, die ausschließlich Anlagen zur Energieerzeugung betreiben.

Das Betriebsfinanzamt ist für die Zerlegung des Steuermessbescheides zuständig. Auf Grundlage der entsprechenden Zerlegungsbescheide erlassen die Gemeinden die Gewerbesteuerbescheide. Eine Zerlegung findet auch statt, wenn eine Betriebsstätte sich über mehrere Gemeinden erstreckt oder eine Betriebsstätte innerhalb des Erhebungszeitraumes von einer Gemeinde in eine andere verlegt wird.

Die in Sachsen festgesetzten Steuermessbeträge umfassen auch Beträge, die im Rahmen der Zerlegung auf Betriebsstätten außerhalb Sachsens entfallen. Daher wurden beim Nachweis der Steuermessbeträge nach regionaler Gliederung diese Zerlegungsanteile nicht aufgeführt. Es wurden Festsetzungen ohne Zerlegung (d. h. der für das Unternehmen festgesetzte Steuermessbetrag entfällt auf nur eine Gemeinde in Sachsen) und Zerlegungsanteile (d. h. Anteile am Steuermessbetrag von Unternehmen, die ihren Hauptsitz in Sachsen oder einem anderen Bundesland haben) getrennt ausgewiesen.

Gewerbsteuerliche Organschaft

Eine gewerbliche Tätigkeit im Sinne des Gewerbesteuergesetzes liegt bei einer juristischen Person nicht vor, wenn diese nach dem Gesamtbild der tatsächlichen Verhältnisse finanziell, wirtschaftlich und organisatorisch in ein anderes Unternehmen (Organträger) eingegliedert ist. Das Eingliederungsverhältnis heißt Organschaft, die eingegliederte juristische Person ist ein Organ (Organgesellschaft, Tochtergesellschaft). Die im Inland gelegenen Unternehmensanteile (Organträger; Organgesellschaften und deren Be-

Betriebsstätten) sind wie ein Unternehmen zu behandeln. Steuerschuldner ist grundsätzlich nur der Organträger, wenn er in Deutschland seinen Hauptsitz hat.

Die Organgesellschaft gilt als Betriebsstätte des Organträgers. Dabei wird der Gewerbeertrag jeder Organgesellschaft getrennt ermittelt und dem Organträger zur Berechnung des Steuermessbetrags nach dem Gewerbeertrag zugerechnet. Seit 2010 werden die Ergebnisse der Organgesellschaften in der Gewerbesteuerstatistik erfasst, jedoch in diesem Statistischen Bericht nicht ausgewiesen.

Rechtsformen der Steuerpflichtigen

Bei der Klassifikation der Steuerpflichtigen nach Rechtsformen erfolgt in der Gewerbesteuerstatistik die Einteilung in Einzelunternehmen, Personengesellschaften, Kapitalgesellschaften und Erwerbs- und Wirtschaftsgenossenschaften sowie sonstige juristische Personen des privaten Rechts. Die bedeutendsten Formen der Kapitalgesellschaften sind die Gesellschaft mit beschränkter Haftung (GmbH), die Aktiengesellschaft (AG) und die Kommanditgesellschaft auf Aktien (KGaA). Die Personengesellschaften setzen sich neben den Personenhandelsgesellschaften Offene Handelsgesellschaft (OHG) und Kommanditgesellschaft (KG) u. a. aus den Gesellschaften bürgerlichen Rechts (GbR), den Partnerschaftsgesellschaften sowie Mischformen (GmbH & Co. KG oder AG & Co. KG) zusammen. In den sonstigen Rechtsformen werden u. a. Vereine (rechtsfähige und nichtrechtsfähige), Anstalten, Stiftungen, Gebietskörperschaften, öffentlich-rechtliche Religionsgemeinschaften und ausländische Rechtsformen zusammengefasst.

Abkürzungen

a. n. g.	anderweitig nicht genannt	EStG	Einkommensteuergesetz	STMB	Steuermessbetrag
Abs.	Absatz	i. V. m.	in Verbindung mit	techn.	technisch
Abschn.	Abschnitt	Kfz	Kraftfahrzeug	u.	und
Anz.	Anzahl	Mill.	Millionen	u. Ä.	und Ähnliche
AO	Abgabenordnung	NE- Metalle	Nichteisen-Metalle	u. ä.	und ähnliches
BGBI.	Bundesgesetzblatt	Nr.	Nummer	v.	von
BStBl.	Bundessteuerblatt	o. a. S.	ohne ausgeprägte	v. H.	vom Hundert
bzw.	beziehungsweise		Schwerpunkte	vgl.	vergleiche
d. h.	das heißt	pos.	positiven	WZ-Nr.	Nummer des Wirtschaftszweiges
EStR	Einkommensteuer-Richtlinien	s.	Siehe		
		S.	Seite		

1. Gewerbesteuerpflichtige nach Größenklassen des Gewerbeertrages, Wirtschaftsabschnitten, Rechtsformen und NUTS 2-Regionen

Merkmal	2004		2007		2010	
	insgesamt	darunter mit pos. Steuermessbetrag	insgesamt	darunter mit pos. Steuermessbetrag	insgesamt	darunter mit pos. Steuermessbetrag
	Anzahl					
Insgesamt	157 535	38 220	164 977	47 896	169 346	49 807
Ohne positiven einheitlichen Steuermessbetrag	119 315		117 081		119 539	
davon						
mit negativem Gewerbeertrag	55 175		52 082		54 451	
ohne Gewerbeertrag	31 868		32 512		32 762	
mit positivem Gewerbeertrag	32 272		32 487		32 326	
Mit positivem einheitlichen Steuermessbetrag	38 220		47 896		49 807	
davon						
mit abgerundeten Gewerbeertrag						
von ... bis unter ... EUR ¹⁾						
unter 5 000	x		x		2 465	
5 000 - 10 000	x		x		1 542	
10 000 - 15 000	x		x		1 030	
15 000 - 24 500	x		x		1 267	
24 500 - 50 000	x		x		24 640	
50 000 - 100 000	x		x		10 565	
100 000 - 500 000	x		x		6 946	
500 000 - 1 Mill.	x		x		725	
1 Mill. - 5 Mill.	x		x		536	
5 Mill. und mehr	x		x		91	
nach Wirtschaftsabschnitten (WZ 2008)¹⁾						
A Land- und Forstwirtschaft, Fischerei	x	x	x	x	1 364	396
B Bergbau und Gewinnung von Steinen u. Erden	x	x	x	x	121	33
C Verarbeitendes Gewerbe	x	x	x	x	14 877	5 852
D Energieversorgung	x	x	x	x	7 032	259
E Wasserver-; Abwasser- und Abfallentsorgung und Beseitigung von Umweltverschmutzungen	x	x	x	x	692	283
F Baugewerbe	x	x	x	x	24 347	9 520
G Handel; Instandhaltung und Reparatur von Kfz	x	x	x	x	36 839	10 437
H Verkehr und Lagerei	x	x	x	x	5 033	1 797
I Gastgewerbe	x	x	x	x	8 894	1 970
J Information und Kommunikation	x	x	x	x	5 243	1 530
K Erbringung von Finanz- und Versicherungsdienstleistungen	x	x	x	x	8 898	3 792
L Grundstücks- und Wohnungswesen	x	x	x	x	8 686	2 179
M Erbringung von freiberuflichen, wissenschaftlichen und technischen Dienstleistungen	x	x	x	x	11 259	3 180
N Erbringung von sonst. wirtsch. Dienstleistungen	x	x	x	x	8 949	2 809
P Erziehung und Unterricht	x	x	x	x	986	190
Q Gesundheits- und Sozialwesen	x	x	x	x	1 711	342
R Kunst, Unterhaltung und Erholung	x	x	x	x	3 601	577
S Erbringung von sonstigen Dienstleistungen	x	x	x	x	20 814	4 661
nach Rechtsformen						
Einzelunternehmen	104 606	22 925	110 152	30 068	111 856	30 851
Personengesellschaften	13 533	4 707	13 949	5 547	14 685	5 715
Kapitalgesellschaften	37 087	10 242	37 811	11 714	40 306	12 833
sonstige Rechtsformen	2 309	346	3 065	567	2 499	408
nach NUTS 2-Regionen²⁾	184 147	52 871	192 500	63 419	197 253	66 433
Chemnitz	70 463	19 764	72 672	24 491	73 050	25 342
Dresden	69 827	20 074	73 458	24 039	75 380	25 248
Leipzig	43 857	13 033	46 370	14 889	48 823	15 843
Organträger	295	129	312	169	361	199

1) Aufgrund von Veränderungen zum vorhergehenden Berichtsjahr zum Teil nicht vergleichbar.

2) In der aktuellen Fassung der NUTS-Klassifikation (EU-Systematik der Gebietseinheiten für die Statistik) entsprechen die NUTS 2-Regionen in Sachsen den ehemaligen Direktionsbezirken. Daten nach dem Austausch gebietsfremder Steuerfälle.

2011		2012		2013		Merkmal
insgesamt	darunter mit pos. Steuermessbetrag	insgesamt	darunter mit pos. Steuermessbetrag	insgesamt	darunter mit pos. Steuermessbetrag	
172 598	54 000	176 247	55 252	180 496	57 866	Insgesamt
118 598		120 995		122 630		Ohne positiven einheitlichen Steuermessbetrag
						davon
52 865		51 469		51 424		mit negativem Gewerbeertrag
33 703		33 962		33 595		ohne Gewerbeertrag
32 030		35 564		37 611		mit positivem Gewerbeertrag
54 000		55 252		57 866		Mit positivem einheitlichen Steuermessbetrag
						davon
						mit abgerundeten Gewerbeertrag
						von ... bis unter ... EUR ¹⁾
2 505		2 538		2 488		unter 5 000
1 449		1 515		1 616		5 000 - 10 000
1 096		1 128		1 135		10 000 - 15 000
1 355		1 427		1 434		15 000 - 24 500
26 744		27 288		28 541		24 500 - 50 000
11 573		11 986		12 533		50 000 - 100 000
7 710		7 760		8 465		100 000 - 500 000
891		892		927		500 000 - 1 Mill.
573		610		625		1 Mill. - 5 Mill.
104		108		102		5 Mill. und mehr
						nach Wirtschaftsabschnitten (WZ 2008)¹⁾
1 357	427	1 356	438	1 382	454	A Land- und Forstwirtschaft, Fischerei
126	44	120	42	115	47	B Bergbau und Gewinnung von Steinen u. Erden
15 001	6 246	15 105	6 273	15 316	6 403	C Verarbeitendes Gewerbe
8 926	287	10 201	366	11 103	383	D Energieversorgung
						E Wasserver-; Abwasser- und Abfallentsorgung
701	303	690	306	680	305	und Beseitigung von Umweltverschmutzungen
24 758	10 726	25 480	10 961	26 311	11 751	F Baugewerbe
36 524	11 086	36 248	10 975	36 234	11 374	G Handel; Instandhaltung und Reparatur von Kfz
4 952	1 799	4 996	1 821	4 994	1 971	H Verkehr und Lagerei
9 020	2 263	9 094	2 413	9 334	2 584	I Gastgewerbe
5 343	1 662	5 498	1 704	5 674	1 793	J Information und Kommunikation
						K Erbringung von Finanz- und Versicherungs-
8 732	3 990	8 779	4 129	8 762	3 963	dienstleistungen
8 837	2 290	9 099	2 511	9 337	2 577	L Grundstücks- und Wohnungswesen
						M Erbringung von freiberuflichen, wissenschaft-
11 629	3 362	11 846	3 561	12 177	3 722	lichen und technischen Dienstleistungen
9 724	3 161	10 393	3 356	10 986	3 608	N Erbringung von sonst. wirtsch. Dienstleistungen
985	181	1 030	204	1 048	204	P Erziehung und Unterricht
1 767	352	1 791	374	1 858	394	Q Gesundheits- und Sozialwesen
3 671	651	3 769	721	3 845	792	R Kunst, Unterhaltung und Erholung
20 545	5 170	20 752	5 097	21 340	5 541	S Erbringung von sonstigen Dienstleistungen
						nach Rechtsformen
114 127	34 090	116 929	35 001	120 553	37 019	Einzelunternehmen
14 942	5 893	15 146	5 968	15 113	6 073	Personengesellschaften
41 010	13 585	41 649	13 859	42 267	14 321	Kapitalgesellschaften
2 519	432	2 523	424	2 563	453	sonstige Rechtsformen
200 749	71 420	204 707	72 422	209 712	75 331	nach NUTS 2-Regionen²⁾
74 151	27 207	75 407	27 396	76 971	28 285	Chemnitz
76 641	27 066	77 882	27 476	79 762	28 546	Dresden
49 957	17 147	51 418	17 550	52 979	18 500	Leipzig
372	213	376	225	389	215	Organträger

2. Steuermessbeträge nach Größenklassen des Gewerbeertrages, Wirtschaftsabschnitten, Rechtsformen und NUTS 2-Regionen

Merkmal	2004	2007	2010	2011
	1 000 EUR			
Insgesamt mit positivem einheitlichen Steuermessbetrag	173 031	204 369	191 417	204 685
davon mit abgerundeten Gewerbeertrag von ... bis unter ... EUR ¹⁾				
unter 5 000	x	x	172	181
5 000 - 10 000	x	x	368	343
10 000 - 15 000	x	x	431	455
15 000 - 24 500	x	x	842	903
24 500 - 50 000	x	x	10 221	11 101
50 000 - 100 000	x	x	17 737	19 487
100 000 - 500 000	x	x	43 383	48 544
500 000 - 1 Mill.	x	x	17 088	21 232
1 Mill. - 5 Mill.	x	x	37 162	38 998
5 Mill. und mehr	x	x	64 012	63 442
nach Wirtschaftsabschnitten (WZ 2008)¹⁾				
A Land- und Forstwirtschaft, Fischerei	x	x	2 648	3 643
B Bergbau und Gewinnung von Steinen u. Erden	x	x	242	325
C Verarbeitendes Gewerbe	x	x	46 723	53 146
D Energieversorgung	x	x	28 534	20 776
E Wasserver-; Abwasser- und Abfallentsorgung und Beseitigung von Umweltverschmutzungen	x	x	3 033	3 592
F Baugewerbe	x	x	15 225	17 893
G Handel; Instandhaltung und Reparatur von Kfz	x	x	30 222	31 922
H Verkehr und Lagerei	x	x	3 733	4 435
I Gastgewerbe	x	x	2 503	3 005
J Information und Kommunikation	x	x	6 063	6 875
K Erbringung von Finanz- und Versicherungsdienstleistungen	x	x	24 866	28 324
L Grundstücks- und Wohnungswesen	x	x	6 177	6 153
M Erbringung von freiberuflichen, wissenschaftlichen und technischen Dienstleistungen	x	x	8 521	10 190
N Erbringung von sonst. wirtsch. Dienstleistungen	x	x	5 541	6 202
P Erziehung und Unterricht	x	x	302	292
Q Gesundheits- und Sozialwesen	x	x	1 755	1 951
R Kunst, Unterhaltung und Erholung	x	x	792	915
S Erbringung von sonstigen Dienstleistungen	x	x	4 540	5 048
nach Rechtsformen				
Einzelunternehmen	22 767	30 844	37 923	42 884
Personengesellschaften	37 412	38 348	34 200	35 433
Kapitalgesellschaften	104 325	124 548	103 722	108 030
sonstige Rechtsformen	8 527	10 629	15 572	18 339
nach NUTS 2-Regionen²⁾	211 878	294 543	270 431	293 973
Chemnitz	69 094	103 771	100 473	110 865
Dresden	87 868	120 243	106 613	113 565
Leipzig	54 917	70 530	63 345	69 543
Organträger	47 317	43 422	44 390	41 914

1) Aufgrund von Veränderungen zum vorhergehenden Berichtsjahr zum Teil nicht vergleichbar.

2) In der aktuellen Fassung der NUTS-Klassifikation (EU-Systematik der Gebietseinheiten für die Statistik) entsprechen die NUTS 2-Regionen in Sachsen den ehemaligen Direktionsbezirken. Daten nach dem Austausch gebietsfremder Steuerfälle.

2012	2013	Anteil 2013	Verände- rung 2013 zu 2012	Merkmal
		%		
208 507	216 488	100	3,8	Insgesamt mit positivem einheitlichen Steuermessbetrag davon mit abgerundeten Gewerbeertrag von ... bis unter ... EUR ¹⁾
184	181	0,1	-1,6	unter 5 000
358	379	0,2	5,9	5 000 - 10 000
468	470	0,2	0,4	10 000 - 15 000
949	956	0,4	0,7	15 000 - 24 500
11 330	11 964	5,5	5,6	24 500 - 50 000
20 177	20 982	9,7	4,0	50 000 - 100 000
48 853	53 142	24,5	8,8	100 000 - 500 000
21 201	22 060	10,2	4,1	500 000 - 1 Mill.
41 012	41 830	19,3	2,0	1 Mill. - 5 Mill.
63 976	64 523	29,8	0,9	5 Mill. und mehr
nach Wirtschaftsabschnitten (WZ 2008)¹⁾				
4 116	4 682	2,2	13,8	A Land- und Forstwirtschaft, Fischerei
230	314	0,1	36,5	B Bergbau und Gewinnung von Steinen u. Erden
50 832	51 847	23,9	2,0	C Verarbeitendes Gewerbe
24 648	29 057	13,4	17,9	D Energieversorgung
3 891	3 043	1,4	-21,8	E Wasserver-; Abwasser- und Abfallentsorgung und Beseitigung von Umweltverschmutzungen
17 784	19 055	8,8	7,1	F Baugewerbe
30 898	33 699	15,6	9,1	G Handel; Instandhaltung und Reparatur von Kfz
4 376	4 836	2,2	10,5	H Verkehr und Lagerei
3 230	3 478	1,6	7,7	I Gastgewerbe
7 793	7 928	3,7	1,7	J Information und Kommunikation
25 032	22 757	10,5	-9,1	K Erbringung von Finanz- und Versicherungs- dienstleistungen
7 195	7 504	3,5	4,3	L Grundstücks- und Wohnungswesen
12 750	11 976	5,5	-6,1	M Erbringung von freiberuflichen, wissenschaft- lichen und technischen Dienstleistungen
6 413	7 061	3,3	10,1	N Erbringung von sonst. wirtsch. Dienstleistungen
354	430	0,2	21,5	P Erziehung und Unterricht
2 179	2 148	1,0	-1,4	Q Gesundheits- und Sozialwesen
1 038	1 147	0,5	10,5	R Kunst, Unterhaltung und Erholung
5 749	5 523	2,6	-3,9	S Erbringung von sonstigen Dienstleistungen
nach Rechtsformen				
44 109	47 184	21,8	7,0	Einzelunternehmen
37 606	40 189	18,6	6,9	Personengesellschaften
112 128	115 479	53,3	3,0	Kapitalgesellschaften
14 665	13 635	6,3	-7,0	sonstige Rechtsformen
292 499	297 395	100	1,7	nach NUTS 2-Regionen²⁾
103 368	103 314	34,7	-0,1	Chemnitz
114 928	116 855	39,3	1,7	Dresden
74 202	77 226	26,0	4,1	Leipzig
41 414	41 488	19,2	0,2	Organträger

3. Gewerbesteuerpflichtige, deren Gewerbeertrag und Steuermessbetrag 2013 nach Größenklassen des Gewerbeertrages und Wirtschaftsabschnitten

Merkmal	Insgesamt	Land- und Forstwirtschaft, Fischerei	Bergbau und Gewinnung von Steinen und Erden	Verarbeitendes Gewerbe
				Steuer-
Insgesamt	180 496	1 382	115	15 316
Ohne positiven einheitlichen Steuermessbetrag	122 630	928	68	8 913
davon				
mit negativem Gewerbeertrag	51 424	411	37	4 086
ohne Gewerbeertrag	33 595	340	24	2 575
mit positivem Gewerbeertrag	37 611	177	7	2 252
Mit positivem einheitlichen Steuermessbetrag	57 866	454	47	6 403
davon				
mit einem abgerundeten Gewerbeertrag von ... bis unter ... EUR				
unter 5 000	2 488	16	.	187
5 000 - 10 000	1 616	14	.	162
10 000 - 15 000	1 135	13	-	99
15 000 - 24 500	1 434	11	5	175
24 500 - 50 000	28 541	86	5	2 351
50 000 - 100 000	12 533	65	11	1 448
100 000 - 500 000	8 465	160	19	1 459
500 000 - 1 Mill.	927	62	.	244
1 Mill. - 5 Mill.	625	27	.	234
5 Mill. und mehr	102	-	-	44
				Abgerundeter Gewerbe-
Insgesamt	5 627 299	123 989	5 578	1 033 412
Ohne positiven einheitlichen Steuermessbetrag	-1 616 444	-12 995	-3 734	-548 426
davon				
mit negativem Gewerbeertrag	-2 039 366	-14 727	-3 849	-576 001
ohne Gewerbeertrag	-	-	-	-
mit positivem Gewerbeertrag	422 922	1 732	115	27 575
Mit positivem einheitlichen Steuermessbetrag	7 243 743	136 983	9 312	1 581 838
davon				
mit einem abgerundeten Gewerbeertrag von ... bis unter ... EUR				
unter 5 000	5 190	35	.	432
5 000 - 10 000	11 627	98	.	1 150
10 000 - 15 000	13 903	160	-	1 216
15 000 - 24 500	27 756	189	92	3 460
24 500 - 50 000	986 347	3 147	159	82 848
50 000 - 100 000	860 200	4 615	773	101 164
100 000 - 500 000	1 656 540	41 637	4 803	311 462
500 000 - 1 Mill.	638 524	42 406	.	169 750
1 Mill. - 5 Mill.	1 199 605	44 699	.	466 814
5 Mill. und mehr	1 844 051	-	-	443 541

1) einschließlich Abwasser- und Abfallentsorgung und Beseitigung von Umweltverschmutzungen

2) einschließlich Instandhaltung und Reparatur von Kraftfahrzeugen

Energiever- sorgung	Wasserver- sorgung ¹⁾	Baugewerbe	Handel ²⁾	Verkehr und Lagerei	Merkmal
pflichtige					
11 103	680	26 311	36 234	4 994	Insgesamt
10 720	375	14 560	24 860	3 023	Ohne positiven einheitlichen Steuermessbetrag
					davon
4 916	179	4 440	10 464	1 019	mit negativem Gewerbeertrag
3 629	139	3 501	6 910	695	ohne Gewerbeertrag
2 175	57	6 619	7 486	1 309	mit positivem Gewerbeertrag
383	305	11 751	11 374	1 971	Mit positivem einheitlichen Steuermessbetrag
					davon
					mit einem abgerundeten Gewerbeertrag
					von ... bis unter ... EUR
29	.	389	403	52	unter 5 000
10	19	252	237	34	5 000 - 10 000
7	5	205	197	28	10 000 - 15 000
6	17	282	246	39	15 000 - 24 500
104	76	6 757	5 146	1 062	24 500 - 50 000
66	54	2 459	2 574	440	50 000 - 100 000
95	84	1 284	2 238	281	100 000 - 500 000
15	16	89	232	22	500 000 - 1 Mill.
35	16	.	98	.	1 Mill. - 5 Mill.
16	.	.	3	.	5 Mill. und mehr
ertrag in 1 000 EUR					
785 011	-73 041	767 831	1 124 221	157 025	Insgesamt
-50 703	-163 156	-4 171	-58 094	-20 384	Ohne positiven einheitlichen Steuermessbetrag
					davon
-56 551	-163 776	-97 587	-141 486	-38 129	mit negativem Gewerbeertrag
-	-	-	-	-	ohne Gewerbeertrag
5 848	620	93 417	83 391	17 745	mit positivem Gewerbeertrag
835 714	90 115	772 002	1 182 316	177 409	Mit positivem einheitlichen Steuermessbetrag
					davon
					mit einem abgerundeten Gewerbeertrag
					von ... bis unter ... EUR
70	.	859	864	115	unter 5 000
70	139	1 828	1 718	249	5 000 - 10 000
81	62	2 492	2 412	339	10 000 - 15 000
107	328	5 456	4 902	749	15 000 - 24 500
3 785	2 650	231 498	179 613	36 509	24 500 - 50 000
4 621	3 873	167 797	178 445	30 395	50 000 - 100 000
20 266	19 913	239 911	434 544	54 134	100 000 - 500 000
10 627	11 083	60 092	159 210	14 900	500 000 - 1 Mill.
71 581	34 211	.	182 600	.	1 Mill. - 5 Mill.
724 507	.	.	38 008	.	5 Mill. und mehr

Noch: 3. Gewerbesteuerpflichtige, deren Gewerbeertrag und Steuermessbetrag 2013
nach Größenklassen des Gewerbeertrages und Wirtschaftsabschnitten

Merkmal	Insgesamt	Land- und Forstwirtschaft, Fischerei	Bergbau und Gewinnung von Steinen und Erden	Verarbeitendes Gewerbe
				Einheitlicher Steuer-
Ohne positiven einheitlichen Steuermessbetrag	-	-	-	-
davon				
mit negativem Gewerbeertrag	-	-	-	-
ohne Gewerbeertrag	-	-	-	-
mit positivem Gewerbeertrag	-	-	-	-
Mit positivem einheitlichen Steuermessbetrag	216 488	4 682	314	51 847
davon				
mit einem abgerundeten Gewerbeertrag von ... bis unter ... EUR				
unter 5 000	181	1	.	15
5 000 - 10 000	379	3	.	40
10 000 - 15 000	470	5	-	43
15 000 - 24 500	956	7	3	121
24 500 - 50 000	11 964	59	4	1 138
50 000 - 100 000	20 982	135	24	2 589
100 000 - 500 000	53 142	1 434	161	10 235
500 000 - 1 Mill.	22 060	1 475	.	5 873
1 Mill. - 5 Mill.	41 830	1 564	.	16 275
5 Mill. und mehr	64 523	-	-	15 517

1) einschließlich Abwasser- und Abfallentsorgung und Beseitigung von Umweltverschmutzungen

2) einschließlich Instandhaltung und Reparatur von Kraftfahrzeugen

Energiever- sorgung	Wasserver- sorgung ¹⁾	Baugewerbe	Handel ²⁾	Verkehr und Lagerei	Merkmal
------------------------	-------------------------------------	------------	----------------------	------------------------	---------

messbetrag in 1 000 EUR

-	-	-	-	-	Ohne positiven einheitlichen Steuermessbetrag
					davon
-	-	-	-	-	mit negativem Gewerbeertrag
-	-	-	-	-	ohne Gewerbeertrag
-	-	-	-	-	mit positivem Gewerbeertrag
29 057	3 043	19 055	33 699	4 836	Mit positivem einheitlichen Steuermessbetrag
					davon
					mit einem abgerundeten Gewerbeertrag
					von ... bis unter ... EUR
2	.	30	30	4	unter 5 000
2	5	64	60	9	5 000 - 10 000
3	2	87	84	11	10 000 - 15 000
3	11	190	171	26	15 000 - 24 500
61	45	2 680	2 204	423	24 500 - 50 000
118	110	4 080	4 303	729	50 000 - 100 000
651	664	7 673	13 692	1 722	100 000 - 500 000
364	386	2 085	5 472	515	500 000 - 1 Mill.
2 498	1 194	.	6 354	.	1 Mill. - 5 Mill.
25 354	.	.	1 329	.	5 Mill. und mehr

Noch: 3. Gewerbesteuerpflichtige, deren Gewerbeertrag und Steuermessbetrag 2013
nach Größenklassen des Gewerbeertrages und Wirtschaftsabschnitten

Merkmal	Gastgewerbe, Beherberg. u. Gastronomie	Information und Kom- munikation	Erbring. von Finanz- und Versicherungs- dienstleistg.	Grundstücks- und Woh- nungswesen	Erbring. von frei- beruflichen, wissenschaftl. u. techn. Dienstleistungen
					Steuer-
Insgesamt	9 334	5 674	8 762	9 337	12 177
Ohne positiven einheitlichen Steuermessbetrag	6 750	3 881	4 799	6 760	8 455
davon					
mit negativem Gewerbeertrag	2 858	1 892	2 022	3 287	4 373
ohne Gewerbeertrag	1 464	1 152	1 174	2 308	2 504
mit positivem Gewerbeertrag	2 428	837	1 603	1 165	1 578
Mit positivem einheitlichen Steuermessbetrag	2 584	1 793	3 963	2 577	3 722
davon					
mit einem abgerundeten Gewerbeertrag von ... bis unter ... EUR					
unter 5 000	57	179	100	183	407
5 000 - 10 000	46	92	51	129	185
10 000 - 15 000	17	62	33	75	147
15 000 - 24 500	44	65	26	89	171
24 500 - 50 000	1 573	703	2 210	978	1 466
50 000 - 100 000	598	343	1 108	607	667
100 000 - 500 000	220	278	376	447	574
500 000 - 1 Mill.	.	37	12	42	54
1 Mill. - 5 Mill.	.	28	28	.	46
5 Mill. und mehr	-	6	19	.	5
					Abgerundeter Gewerbe-
Insgesamt	137 977	202 600	641 022	79 368	128 340
Ohne positiven einheitlichen Steuermessbetrag	-16 919	-48 229	-97 091	-177 493	-259 860
davon					
mit negativem Gewerbeertrag	-44 910	-56 607	-118 630	-190 412	-276 715
ohne Gewerbeertrag	-	-	-	-	-
mit positivem Gewerbeertrag	27 991	8 378	21 538	12 920	16 855
Mit positivem einheitlichen Steuermessbetrag	154 896	250 829	738 114	256 861	388 200
davon					
mit einem abgerundeten Gewerbeertrag von ... bis unter ... EUR					
unter 5 000	128	353	189	395	796
5 000 - 10 000	331	647	361	960	1 364
10 000 - 15 000	211	765	398	924	1 818
15 000 - 24 500	850	1 235	498	1 677	3 314
24 500 - 50 000	53 767	24 604	77 942	34 639	50 994
50 000 - 100 000	39 685	23 773	75 138	41 815	46 445
100 000 - 500 000	39 023	56 445	57 906	86 019	117 340
500 000 - 1 Mill.	.	25 597	8 054	30 642	36 811
1 Mill. - 5 Mill.	.	53 263	69 160	.	82 072
5 Mill. und mehr	-	64 147	448 469	.	47 246

Erbring. v. sonst. wirtschaftlichen Dienstleistungen	Erziehung und Unterricht	Gesundheits- und Sozialwesen	Kunst, Unterhaltung und Erholung	Erbringung von sonstigen Dienst- leistungen	Merkmal
pflichtige					
10 986	1 048	1 858	3 845	21 340	Insgesamt
7 378	844	1 464	3 053	15 799	Ohne positiven einheitlichen Steuermessbetrag
					davon
3 028	390	688	1 364	5 970	mit negativem Gewerbeertrag
1 802	281	458	921	3 718	ohne Gewerbeertrag
2 548	173	318	768	6 111	mit positivem Gewerbeertrag
3 608	204	394	792	5 541	Mit positivem einheitlichen Steuermessbetrag
					davon
					mit einem abgerundeten Gewerbeertrag
					von ... bis unter ... EUR
					unter 5 000
218	36	25	33	156	5 000 - 10 000
115	.	29	61	166	10 000 - 15 000
70	7	31	37	102	15 000 - 24 500
98	13	23	28	96	24 500 - 50 000
1 815	71	117	404	3 617	50 000 - 100 000
810	29	78	136	1 040	100 000 - 500 000
421	32	69	86	342	500 000 - 1 Mill.
39	.	12	7	14	1 Mill. - 5 Mill.
.	.	.	-	8	5 Mill. und mehr
.	-	.	-	-	
ertrag in 1 000 EUR					
246 994	10 708	45 142	-76 919	288 039	Insgesamt
-20 151	-3 740	-20 469	-123 306	12 476	Ohne positiven einheitlichen Steuermessbetrag
					davon
-48 376	-5 203	-22 568	-129 752	-54 089	mit negativem Gewerbeertrag
-	-	-	-	-	ohne Gewerbeertrag
28 225	1 463	2 099	6 446	66 565	mit positivem Gewerbeertrag
267 145	14 448	65 611	46 387	275 563	Mit positivem einheitlichen Steuermessbetrag
					davon
					mit einem abgerundeten Gewerbeertrag
					von ... bis unter ... EUR
					unter 5 000
428	70	42	57	323	5 000 - 10 000
825	.	203	431	1 161	10 000 - 15 000
872	85	375	453	1 241	15 000 - 24 500
1 881	237	443	517	1 822	24 500 - 50 000
62 138	2 479	4 075	13 724	121 777	50 000 - 100 000
55 118	1 941	5 619	9 222	69 761	100 000 - 500 000
78 407	5 992	14 124	17 292	57 322	500 000 - 1 Mill.
26 920	.	8 885	4 691	9 809	1 Mill. - 5 Mill.
.	.	.	-	12 349	5 Mill. und mehr
.	-	.	-	-	

Noch: 3. Gewerbesteuerpflichtige, deren Gewerbeertrag und Steuermessbetrag 2013
nach Größenklassen des Gewerbeertrages und Wirtschaftsabschnitten

Merkmal					
	Gastgewerbe, Beherberg. u. Gastronomie	Information und Kom- munikation	Erbring. von Finanz- und Versicherungs- dienstleistg.	Grundstücks- und Woh- nungswesen	Erbring. von frei- beruflichen, wissenschaftl. u. techn. Dienstleistungen
Einheitlicher Steuer-					
Ohne positiven einheitlichen Steuermessbetrag	-	-	-	-	-
davon					
mit negativem Gewerbeertrag	-	-	-	-	-
ohne Gewerbeertrag	-	-	-	-	-
mit positivem Gewerbeertrag	-	-	-	-	-
Mit positivem einheitlichen Steuermessbetrag	3 478	7 928	22 757	7 504	11 976
davon					
mit einem abgerundeten Gewerbeertrag					
von ... bis unter ... EUR					
unter 5 000	4	12	7	14	28
5 000 - 10 000	10	23	13	33	47
10 000 - 15 000	7	27	14	31	63
15 000 - 24 500	29	43	17	58	115
24 500 - 50 000	581	354	872	482	787
50 000 - 100 000	918	617	1 702	1 036	1 259
100 000 - 500 000	1 210	1 859	1 742	2 714	3 883
500 000 - 1 Mill.	.	891	278	1 051	1 280
1 Mill. - 5 Mill.	.	1 861	2 419	.	2 863
5 Mill. und mehr	-	2 242	15 694	.	1 652

Erbring. v. sonst. wirtschaftlichen Dienstleistungen	Erziehung und Unterricht	Gesundheits- und Sozialwesen	Kunst, Unterhaltung und Erholung	Erbringung von sonstigen Dienst- leistungen	Merkmal
--	--------------------------------	------------------------------------	--	---	---------

messbetrag in 1 000 EUR

-	-	-	-	-	-	Ohne positiven einheitlichen Steuermessbetrag davon
-	-	-	-	-	-	mit negativem Gewerbeertrag
-	-	-	-	-	-	ohne Gewerbeertrag
-	-	-	-	-	-	mit positivem Gewerbeertrag
7 061	430	2 148	1 147	5 523		Mit positivem einheitlichen Steuermessbetrag davon
						mit einem abgerundeten Gewerbeertrag von ... bis unter ... EUR
15	2	1	2	11		unter 5 000
29	.	4	9	27	5 000	- 10 000
30	2	10	13	37	10 000	- 15 000
65	8	14	16	58	15 000	- 24 500
738	46	72	171	1 248	24 500	- 50 000
1 320	49	159	224	1 610	50 000	- 100 000
2 522	196	470	552	1 761	100 000	- 500 000
928	.	307	161	340	500 000	- 1 Mill.
.	.	.	-	432	1 Mill.	- 5 Mill.
.	-	.	-	-	5 Mill. und mehr	

4. Gewerbesteuerpflichtige, deren Gewerbeertrag und Steuermessbetrag 2013 nach Größenklassen des Gewerbeertrages und Rechtsformen

Merkmal	Insgesamt	Einzelgewer- betreibende	Personen- gesell- schaften	Kapitalgesell- schaften, Erwerbs- und Wirtschaftsge- nossenschaften	Übrige juristische Personen
Steuerpflichtige					
Insgesamt	180 496	120 553	15 113	42 267	2 563
Ohne positiven einheitlichen Steuermessbetrag	122 630	83 534	9 040	27 946	2 110
davon					
mit negativem Gewerbeertrag	51 424	31 149	4 200	15 148	927
ohne Gewerbeertrag	33 595	17 837	2 190	12 759	809
mit positivem Gewerbeertrag	37 611	34 548	2 650	39	374
Mit positivem einheitlichen Steuermessbetrag	57 866	37 019	6 073	14 321	453
davon					
mit einem abgerundeten Gewerbeertrag von ... bis unter ... EUR					
unter 5 000	2 488	-	-	2 482	6
5 000 - 10 000	1 616	-	-	1 466	150
10 000 - 15 000	1 135	-	-	1 055	.
15 000 - 24 500	1 434	.	.	1 362	63
24 500 - 50 000	28 541	24 164	2 122	2 189	66
50 000 - 100 000	12 533	8 786	1 843	1 866	38
100 000 - 500 000	8 465	3 903	1 729	2 803	30
500 000 - 1 Mill.	927	133	202	588	4
1 Mill. - 5 Mill.	625	30	151	439	5
5 Mill. und mehr	102	.	17	71	.
Abgerundeter Gewerbeertrag in 1 000 EUR					
Insgesamt	5 627 299	2 461 212	1 037 982	1 778 604	349 501
Ohne positiven einheitlichen Steuermessbetrag	-1 616 444	205 920	-258 874	-1 521 366	-42 124
davon					
mit negativem Gewerbeertrag	-2 039 366	-187 967	-287 068	-1 521 437	-42 894
ohne Gewerbeertrag	-	-	-	-	-
mit positivem Gewerbeertrag	422 922	393 886	28 194	71	771
Mit positivem einheitlichen Steuermessbetrag	7 243 743	2 255 293	1 296 856	3 299 969	391 625
davon					
mit einem abgerundeten Gewerbeertrag von ... bis unter ... EUR					
unter 5 000	5 190	-	-	5 178	12
5 000 - 10 000	11 627	-	-	10 577	1 051
10 000 - 15 000	13 903	-	-	12 936	.
15 000 - 24 500	27 756	.	.	26 405	1 188
24 500 - 50 000	986 347	828 805	77 155	78 170	2 218
50 000 - 100 000	860 200	595 478	129 880	132 214	2 628
100 000 - 500 000	1 656 540	674 216	347 859	628 531	5 934
500 000 - 1 Mill.	638 524	89 226	137 521	408 953	2 824
1 Mill. - 5 Mill.	1 199 605	46 926	293 612	848 292	10 776
5 Mill. und mehr	1 844 051	.	310 668	1 148 714	.

Noch: 4. Gewerbesteuerpflichtige, deren Gewerbeertrag und Steuermessbetrag 2013
nach Größenklassen des Gewerbeertrages und Rechtsformen

Merkmal	Insgesamt	Einzelgewer- betreibende	Personen- gesell- schaften	Kapitalgesell- schaften, Erwerbs- und Wirtschaftsge- nossenschaften	Übrige juristische Personen
Einheitlicher Steuermessbetrag in 1 000 EUR					
Ohne positiven einheitlichen Steuermessbetrag	-	-	-	-	-
davon					
mit negativem Gewerbeertrag	-	-	-	-	-
ohne Gewerbeertrag	-	-	-	-	-
mit positivem Gewerbeertrag	-	-	-	-	-
Mit positivem einheitlichen Steuermessbetrag	216 488	47 184	40 189	115 479	13 635
davon					
mit einem abgerundeten Gewerbeertrag von ... bis unter ... EUR					
unter 5 000	181	-	-	181	-
5 000 - 10 000	379	-	-	367	12
10 000 - 15 000	470	-	-	450	-
15 000 - 24 500	956	-	-	922	32
24 500 - 50 000	11 964	8 282	883	2 732	67
50 000 - 100 000	20 982	13 306	2 965	4 625	86
100 000 - 500 000	53 142	20 250	10 693	21 996	204
500 000 - 1 Mill.	22 060	3 009	4 640	14 313	98
1 Mill. - 5 Mill.	41 830	1 617	10 147	29 690	377
5 Mill. und mehr	64 523	-	10 859	40 205	-

5. Gewerbesteuerpflichtige und Steuermessbetrag 2013 nach Wirtschaftsabschnitten und Rechtsformen

WZ 2008	Wirtschaftliche Gliederung	Insge- samt	Einzelgewerbetreibende		Personengesellschaften	
			Anzahl	darunter mit pos. Steuer- messbetrag	Anzahl	darunter mit pos. Steuer- messbetrag

		Steuer-				
A - S	Insgesamt	180 496	120 553	37 019	15 113	6 073
A	Land- und Forstwirtschaft, Fischerei	1 382	530	87	142	.
B	Bergbau und Gewinnung von Steinen u. Erden	115	17	5	22	9
C	Verarbeitendes Gewerbe	15 316	8 127	3 273	1 424	828
D	Energieversorgung	11 103	8 710	81	1 944	142
E	Wasserver-; Abwasser- und Abfallentsorgung und Beseitigung von Umweltverschmutzungen	680	198	82	71	44
F	Baugewerbe	26 311	18 023	8 169	1 786	1 119
G	Handel; Instandhaltung und Reparatur von Kfz	36 234	27 094	7 737	2 598	1 221
H	Verkehr und Lagerei	4 994	3 635	1 438	319	161
I	Gastgewerbe	9 334	7 259	1 909	884	353
J	Information und Kommunikation	5 674	2 917	786	524	204
K	Erbringung von Finanz- und Versicherungs- dienstleistungen	8 762	6 582	3 465	299	120
L	Grundstücks- und Wohnungswesen	9 337	3 513	1 076	1 940	651
M	Erbringung von freiberuflichen, wissenschaft- lichen und technischen Dienstleistungen	12 177	5 391	1 540	784	333
N	Erbringung von sonst. wirtsch. Dienstleistungen	10 986	7 513	2 343	828	326
P	Erziehung und Unterricht	1 048	581	67	58	.
Q	Gesundheits- und Sozialwesen	1 858	962	100	161	55
R	Kunst, Unterhaltung und Erholung	3 845	2 377	460	354	79
S	Erbringung von sonstigen Dienstleistungen	21 340	17 124	4 401	975	367

		Einheitlicher Steuer-		
A - S	Insgesamt	216 488	47 184	40 189
A	Land- und Forstwirtschaft, Fischerei	4 682	128	.
B	Bergbau und Gewinnung von Steinen u. Erden	314	7	99
C	Verarbeitendes Gewerbe	51 847	5 385	12 122
D	Energieversorgung	29 057	202	6 040
E	Wasserver-; Abwasser- und Abfallentsorgung und Beseitigung von Umweltverschmutzungen	3 043	150	503
F	Baugewerbe	19 055	7 571	2 960
G	Handel; Instandhaltung und Reparatur von Kfz	33 699	15 289	6 055
H	Verkehr und Lagerei	4 836	1 828	725
I	Gastgewerbe	3 478	1 756	886
J	Information und Kommunikation	7 928	1 018	2 367
K	Erbringung von Finanz- und Versicherungs- dienstleistungen	22 757	3 689	424
L	Grundstücks- und Wohnungswesen	7 504	1 945	2 315
M	Erbringung von freiberuflichen, wissenschaft- lichen und technischen Dienstleistungen	11 976	1 642	2 117
N	Erbringung von sonst. wirtsch. Dienstleistungen	7 061	2 437	1 295
P	Erziehung und Unterricht	430	95	.
Q	Gesundheits- und Sozialwesen	2 148	169	956
R	Kunst, Unterhaltung und Erholung	1 147	542	201
S	Erbringung von sonstigen Dienstleistungen	5 523	3 331	650

Kapitalgesellschaften, Erwerbs- und Wirtschaftsgenossenschaften		Übrige juristische Personen		Wirtschaftliche Gliederung	WZ 2008
Anzahl	darunter mit pos. Steuer- messbetrag	Anzahl	darunter mit pos. Steuer- messbetrag		

pflichtige

42 267	14 321	2 563	453	Insgesamt	A - S
681	322	29	.	Land- und Forstwirtschaft, Fischerei	A
76	33	-	-	Bergbau uund Gewinnung von Steinen u. Erden	B
5 750	2 299	15	3	Verarbeitendes Gewerbe	C
407	152	42	8	Energieversorgung	D
373	160	38	19	Wasserver-; Abwasser- und Abfallentsorgung und Beseitigung von Umweltverschmutzungen	E
6 470	2 450	32	13	Baugewerbe	F
6 488	2 403	54	13	Handel; Instandhaltung und Reparatur von Kfz	G
1 010	364	30	8	Verkehr und Lagerei	H
1 069	303	122	19	Gastgewerbe	I
2 199	793	34	10	Information und Kommunikation	J
1 854	363	27	15	Erbringung von Finanz- und Versicherungs- dienstleistungen	K
3 786	837	98	13	Grundstücks- und Wohnungswesen	L
5 944	1 832	58	17	Erbringung von freiberuflichen, wissenschaft- lichen und technischen Dienstleistungen	M
2 566	933	79	6	Erbringung von sonst. wirtsch. Dienstleistungen	N
384	114	25	.	Erziehung und Unterricht	P
597	196	138	43	Gesundheits- und Sozialwesen	Q
639	180	475	73	Kunst, Unterhaltung und Erholung	R
1 974	587	1 267	186	Erbringung von sonstigen Dienstleistungen	S

messbetrag in 1 000 EUR

115 479	13 635	Insgesamt	A - S
4 138	.	Land- und Forstwirtschaft, Fischerei	A
207	-	Bergbau uund Gewinnung von Steinen u. Erden	B
34 328	12	Verarbeitendes Gewerbe	C
22 795	20	Energieversorgung	D
2 146	244	Wasserver-; Abwasser- und Abfallentsorgung und Beseitigung von Umweltverschmutzungen	E
8 410	114	Baugewerbe	F
12 345	10	Handel; Instandhaltung und Reparatur von Kfz	G
2 278	6	Verkehr und Lagerei	H
823	13	Gastgewerbe	I
4 278	265	Information und Kommunikation	J
5 977	12 668	Erbringung von Finanz- und Versicherungs- dienstleistungen	K
3 226	18	Grundstücks- und Wohnungswesen	L
8 193	24	Erbringung von freiberuflichen, wissenschaft- lichen und technischen Dienstleistungen	M
3 325	4	Erbringung von sonst. wirtsch. Dienstleistungen	N
273	.	Erziehung und Unterricht	P
949	75	Gesundheits- und Sozialwesen	Q
380	25	Kunst, Unterhaltung und Erholung	R
1 408	134	Erbringung von sonstigen Dienstleistungen	S

6. Gewerbesteuerpflichtige, Gewerbeertrag und Steuermessbetrag 2013 nach Wirtschaftszweigen

WZ 2008	Wirtschaftliche Gliederung	Steuer- pflichtige	Abgerundeter Gewerbeertrag	Einheitlicher Steuermessbetrag
		Anzahl	1 000 EUR	
A - S	Wirtschaftszweige insgesamt	180 496	5 627 299	216 488
A	Land- und Forstwirtschaft, Fischerei	1 382	123 989	4 682
01	Landwirtschaft, Jagd und damit verbundene Tätigkeiten	1 147	120 830	4 580
011	Anbau einjähriger Pflanzen	91	17 068	610
0111	Anbau von Getreide (ohne Reis), Hülsenfrüchten und Ölsaaten	74	16 801	605
0113	Anbau von Gemüse und Melonen sowie Wurzeln und Knollen	.	.	.
01131	Anbau von Gemüse und Melonen	.	.	.
01132	Anbau von Kartoffeln sowie sonstigen Wurzeln und Knollen	-	-	-
0119	Anbau von sonstigen einjährigen Pflanzen	.	.	.
01191	Anbau von Zierpflanzen zum Schnitt	7	93	.
01199	Anbau von sonstigen einjährigen Pflanzen a. n. g.	.	.	.
012	Anbau mehrjähriger Pflanzen	.	.	3
0121	Anbau von Wein- und Tafeltrauben	6	-138	.
0124	Anbau von Kern- und Steinobst	14	-149	2
0125	Anbau von sonstigem Obst und Nüssen	.	.	-
01259	Anbau von sonstigem Obst (ohne Erdbeeren) und Nüssen	.	.	-
0126	Anbau von ölhaltigen Früchten	.	-	-
0128	Anbau von Gewürzpflanzen, Pflanzen für aromatische, narkotische und pharmazeutische Zwecke	.	.	-
0129	Anbau sonstiger mehrjähriger Pflanzen	7	19	.
013	Betrieb von Baumschulen sowie Anbau von Pflanzen zu Vermehrungszwecken	32	655	15
0130	Betrieb von Baumschulen sowie Anbau von Pflanzen zu Vermehrungszwecken	32	655	15
01301	Anbau von Zimmerpflanzen, Beet- und Balkonpflanzen	11	152	.
01302	Betrieb von Baumschulen	21	504	.
014	Tierhaltung	295	13 693	635
0141	Haltung von Milchkühen	23	4 223	149
0142	Haltung von anderen Rindern	6	491	.
0143	Haltung von Pferden und Eseln	42	-574	-
0145	Haltung von Schafen und Ziegen	20	-43	.
0146	Haltung von Schweinen	40	871	133
0147	Haltung von Geflügel	55	8 726	314
0149	Sonstige Tierhaltung	109	-2	21
015	Gemischte Landwirtschaft	421	84 505	3 113
016	Erbringung von landwirtschaftlichen Dienstleistungen	271	5 473	203
0161	Erbringung von landwirtschaftlichen Dienstleistungen für den Pflanzenbau	144	2 540	124
0162	Erbringung von landwirtschaftlichen Dienstleistungen für die Tierhaltung	81	2 392	69
0163	Nach der Ernte anfallende Tätigkeiten in der pflanzlichen Erzeugung	.	.	.
0164	Saatgutaufbereitung	.	.	.
017	Jagd, Fallenstellerei und damit verbundene Tätigkeiten	.	.	-
02	Forstwirtschaft und Holzeinschlag	208	2 974	92
021	Forstwirtschaft	23	-428	.
022	Holzeinschlag	43	380	.
024	Erbringung von Dienstleistungen für Forstwirtschaft und Holzeinschlag	142	3 021	82
03	Fischerei und Aquakultur	27	185	10
031	Fischerei	.	.	-
0312	Süßwasserfischerei	.	.	-
032	Aquakultur	.	.	10
0321	Meeressaquakultur	.	-	-
0322	Süßwasseraquakultur	.	.	10
B	Bergbau und Gewinnung von Steinen und Erden	115	5 578	314
07	Erzbergbau	.	.	-

Noch: 6. Gewerbesteuerpflichtige, Gewerbeertrag und Steuermessbetrag 2013
nach Wirtschaftszweigen

WZ 2008	Wirtschaftliche Gliederung	Steuer- pflichtige	Abgerundeter Gewerbeertrag	Einheitlicher Steuermessbetrag
		Anzahl	1 000 EUR	
071	Eisenerzbergbau	3	-532	-
072	NE-Metallerzbergbau	.	.	-
0729	Sonstiger NE-Metallerzbergbau	.	.	-
08	Gewinnung von Steinen und Erden, sonstiger Bergbau	109	5 227	.
081	Gewinnung von Natursteinen, Kies, Sand, Ton und Kaolin	98	6 876	282
0811	Gewinnung von Naturwerksteinen und Natursteinen, Kalk- und Gipsstein, Kreide und Schiefer	28	1 065	55
0812	Gewinnung von Kies, Sand, Ton und Kaolin	70	5 811	227
089	Sonstiger Bergbau; Gewinnung von Steinen und Erden a. n. g.	11	-1 649	.
0899	Gewinnung von Steinen und Erden a. n. g.	11	-1 649	.
09	Erbringung von Dienstleistungen für den Bergbau und die Gewinnung von Steinen und Erden	.	.	.
099	Erbringung von Dienstleistungen für den sonstigen Bergbau und die Gewinnung von Steinen und Erden	.	.	.
C	Verarbeitendes Gewerbe	15 316	1 033 412	51 847
10	Herstellung von Nahrungs- und Futtermitteln	2 095	125 299	4 082
101	Schlachten und Fleischverarbeitung	566	36 601	1 122
1011	Schlachten (ohne Schlachten von Geflügel)	45	2 393	.
1012	Schlachten von Geflügel	7	2 116	.
1013	Fleischverarbeitung	514	32 092	974
102	Fischverarbeitung	21	545	.
103	Obst- und Gemüseverarbeitung	86	2 337	252
1031	Kartoffelverarbeitung	10	6 465	226
1032	Herstellung von Frucht- und Gemüsesäften	44	-914	15
1039	Sonstige Verarbeitung von Obst und Gemüse	32	-3 215	11
104	Herstellung von pflanzlichen und tierischen Ölen und Fetten	13	866	.
1041	Herstellung von Ölen und Fetten (ohne Margarine u. ä. Nahrungsfette)	.	.	.
1042	Herstellung von Margarine u. ä. Nahrungsfetten	.	.	.
105	Milchverarbeitung	72	24 900	924
1051	Milchverarbeitung (ohne Herstellung von Speiseeis)	26	24 630	916
1052	Herstellung von Speiseeis	46	270	8
106	Mahl- und Schälmmühlen, Herstellung von Stärke und Stärkeerzeugnissen	42	413	13
1061	Mahl- und Schälmmühlen	.	.	13
1062	Herstellung von Stärke und Stärkeerzeugnissen	.	.	-
107	Herstellung von Back- und Teigwaren	1 099	50 286	1 319
1071	Herstellung von Backwaren (ohne Dauerbackwaren)	1 055	51 091	1 269
1072	Herstellung von Dauerbackwaren	28	-1 388	35
1073	Herstellung von Teigwaren	16	583	15
108	Herstellung von sonstigen Nahrungsmitteln	129	7 331	281
1082	Herstellung von Süßwaren (ohne Dauerbackwaren)	26	1 084	36
1083	Verarbeitung von Kaffee und Tee, Herstellung von Kaffee-Ersatz	.	.	-
1084	Herstellung von Würzmitteln und Soßen	.	.	-
1085	Herstellung von Fertiggerichten	10	393	.
1086	Herstellung von homogenisierten und diätetischen Nahrungsmitteln	6	38	.
1089	Herstellung von sonstigen Nahrungsmitteln a. n. g.	76	5 945	232
109	Herstellung von Futtermitteln	67	2 021	106
1091	Herstellung von Futtermitteln für Nutztiere	34	2 097	73
1092	Herstellung von Futtermitteln für sonstige Tiere	33	-76	33
11	Getränkeherstellung	117	12 279	552
110	Getränkeherstellung	117	12 279	552
1101	Herstellung von Spirituosen	35	871	30
1102	Herstellung von Traubenwein	14	-2 289	.
1103	Herstellung von Apfelwein und anderen Fruchtweinen	.	.	.
1105	Herstellung von Bier	37	2 951	136

Noch: 6. Gewerbesteuerpflichtige, Gewerbeertrag und Steuermessbetrag 2013
nach Wirtschaftszweigen

WZ 2008	Wirtschaftliche Gliederung	Steuer- pflichtige	Abgerundeter Gewerbeertrag	Einheitlicher Steuermessbetrag
		Anzahl	1 000 EUR	
1106	Herstellung von Malz	.	.	.
1107	Herstellung von Erfrischungsgetränken; Gewinnung natürlicher Mineralwässer	17	10 709	.
12	Tabakverarbeitung	.	.	-
13	Herstellung von Textilien	527	15 785	825
131	Spinnstoffaufbereitung und Spinnerei	24	13	.
132	Weberei	30	1 208	57
133	Veredlung von Textilien und Bekleidung	88	-1 342	.
139	Herstellung von sonstigen Textilwaren	385	15 905	714
1391	Herstellung von gewirktem und gestricktem Stoff	36	-2 069	41
1392	Herstellung von konfektionierten Textilwaren (ohne Bekleidung)	116	8 407	304
1393	Herstellung von Teppichen	9	-346	.
1394	Herstellung von Seilerwaren	16	3 255	106
1395	Herstellung von Vliesstoff und Erzeugnissen daraus (ohne Bekleidung)	5	-428	.
1396	Herstellung von technischen Textilien	77	3 487	132
1399	Herstellung von sonstigen Textilwaren a. n. g.	126	3 599	129
14	Herstellung von Bekleidung	302	4 119	193
141	Herstellung von Bekleidung (ohne Pelzbekleidung)	264	5 031	182
1411	Herstellung von Lederbekleidung	.	.	-
1412	Herstellung von Arbeits- und Berufsbekleidung	.	.	33
1413	Herstellung von sonstiger Oberbekleidung	135	456	14
1414	Herstellung von Wäsche	24	850	30
1419	Herstellung von sonstiger Bekleidung und Bekleidungs- zubehör a. n. g.	90	3 140	105
142	Herstellung von Pelzwaren	13	-7	.
143	Herstellung von Bekleidung aus gewirktem und gestricktem Stoff	25	-905	.
1431	Herstellung von Strumpfwaren	17	-845	.
1439	Herstellung von sonstiger Bekleidung aus gewirktem und gestricktem Stoff	8	-60	.
15	Herstellung von Leder, Lederwaren und Schuhen	110	3 598	.
151	Herstellung von Leder und Lederwaren (ohne Herstellung von Lederbekleidung)	67	1 223	.
1511	Herstellung von Leder und Lederfaserstoff; Zurichtung und Färben von Fellen	7	23	.
1512	Lederverarbeitung (ohne Herstellung von Lederbekleidung)	60	1 200	36
152	Herstellung von Schuhen	43	2 375	61
16	Herstellung von Holz-, Flecht-, Korb- und Korkwaren (ohne Möbel)	1 100	11 486	834
161	Säge-, Hobel- und Holzimprägnierwerke	147	-2 681	114
162	Herstellung von sonstigen Holz-, Kork-, Flecht- und Korbwaren (ohne Möbel)	953	14 168	720
1621	Herstellung von Furnier-, Sperrholz-, Holzfaser- und Holzspanplatten	19	150	.
1622	Herstellung von Parketttafeln	5	35	.
1623	Herstellung von sonstigen Konstruktionsteilen, Fertigbauteilen, Ausbauelementen und Fertigteilbauten aus Holz	465	11 738	420
1624	Herstellung von Verpackungsmitteln, Lagerbehältern und Ladungsträgern aus Holz	53	3 640	118
1629	Herstellung von Holzwaren a. n. g., Kork-, Flecht- und Korbwaren (ohne Möbel)	411	-1 395	153
17	Herstellung von Papier, Pappe und Waren daraus	155	41 345	1 668
171	Herstellung von Holz- und Zellstoff, Papier, Karton und Pappe	41	26 874	1 084
1711	Herstellung von Holz- und Zellstoff	.	.	-
1712	Herstellung von Papier, Karton und Pappe	.	.	1 084

Noch: 6. Gewerbesteuerpflichtige, Gewerbeertrag und Steuermessbetrag 2013
nach Wirtschaftszweigen

WZ 2008	Wirtschaftliche Gliederung	Steuer- pflichtige	Abgerundeter Gewerbeertrag	Einheitlicher Steuermessbetrag
		Anzahl	1 000 EUR	
172	Herstellung von Waren aus Papier, Karton und Pappe	114	14 471	584
1721	Herstellung von Wellpapier u. -pappe sowie von Verpackungsmitteln aus Papier, Karton und Pappe	47	7 677	304
1722	Herstellung von Haushalts-, Hygiene- und Toilettenartikeln aus Zellstoff, Papier und Pappe	13	5 124	188
1723	Herstellung von Schreibwaren und Bürobedarf aus Papier, Karton und Pappe	20	19	7
1724	Herstellung von Tapeten	3	-723	-
1729	Herstellung von sonstigen Waren aus Papier, Karton und Pappe	31	2 375	85
18	Herstellung von Druckerzeugnissen; Vervielfältigung von bespielten Ton-, Bild- und Datenträgern	554	23 665	999
181	Herstellung von Druckerzeugnissen	521	23 228	991
1811	Drucken von Zeitungen	12	2 148	.
1812	Drucken a. n. g.	318	12 209	578
1813	Druck- und Mediovorstufe	125	8 029	280
1814	Binden von Druckerzeugnissen und damit verbundene Dienstleistungen	66	842	.
182	Vervielfältigung von bespielten Ton-, Bild- und Datenträgern	33	437	8
19	Kokerei und Mineralölverarbeitung	.	.	.
192	Mineralölverarbeitung	.	.	.
20	Herstellung von chemischen Erzeugnissen	243	18 495	1 367
201	Herstellung von chemischen Grundstoffen, Düngemitteln und Stickstoffverbindungen, Kunststoffen in Primärformen und synthetischem Kautschuk in Primärformen	59	2 229	416
2011	Herstellung von Industriegasen	4	170	5
2013	Herstellung von sonstigen anorganischen Grundstoffen und Chemikalien	8	1 868	.
2014	Herstellung von sonstigen organischen Grundstoffen und Chemikalien	14	15	22
2015	Herstellung von Düngemitteln und Stickstoffverbindungen	13	-473	.
2016	Herstellung von Kunststoffen in Primärformen	20	650	18
203	Herstellung von Anstrichmitteln, Druckfarben und Kitt	19	4 131	.
204	Herstellung von Seifen, Wasch-, Reinigungs- und Körperpflegemitteln sowie von Duftstoffen	79	12 733	444
2041	Herstellung von Seifen, Wasch-, Reinigungs- und Poliermitteln	16	8 733	.
2042	Herstellung von Körperpflegemitteln und Duftstoffen	63	4 000	.
205	Herstellung von sonstigen chemischen Erzeugnissen	81	-980	337
2051	Herstellung von pyrotechnischen Erzeugnissen	15	-7 407	.
2052	Herstellung von Klebstoffen	.	.	-
2053	Herstellung von etherischen Ölen	.	.	.
2059	Herstellung von sonstigen chemischen Erzeugnissen a. n. g.	62	6 351	289
206	Herstellung von Chemiefasern	5	382	.
21	Herstellung von pharmazeutischen Erzeugnissen	39	7 681	670
211	Herstellung von pharmazeutischen Grundstoffen	14	-4 791	200
212	Herstellung von pharmazeutischen Spezialitäten und sonstigen pharmazeutischen Erzeugnissen	25	12 472	470
22	Herstellung von Gummi- und Kunststoffwaren	398	66 394	2 623
221	Herstellung von Gummiwaren	68	3 368	174
2211	Herstellung und Runderneuerung von Bereifungen	42	1 767	116
2219	Herstellung von sonstigen Gummiwaren	26	1 600	58
222	Herstellung von Kunststoffwaren	330	63 027	2 449
2221	Herstellung von Platten, Folien, Schläuchen und Profilen aus Kunststoffen	28	13 140	498
2222	Herstellung von Verpackungsmitteln aus Kunststoffen	28	4 035	167
2223	Herstellung von Baubedarfsartikeln aus Kunststoffen	92	10 162	381
2229	Herstellung von sonstigen Kunststoffwaren	182	35 690	1 403

Noch: 6. Gewerbesteuerpflichtige, Gewerbeertrag und Steuermessbetrag 2013
nach Wirtschaftszweigen

WZ 2008	Wirtschaftliche Gliederung	Steuer- pflichtige	Abgerundeter Gewerbeertrag	Einheitlicher Steuermessbetrag
		Anzahl	1 000 EUR	
23	Herstellung von Glas und Glaswaren, Keramik, Verarbeitung von Steinen und Erden	902	27 408	1 840
231	Herstellung von Glas und Glaswaren	125	14 488	627
2311	Herstellung von Flachglas	14	1 870	.
2312	Veredlung und Bearbeitung von Flachglas	43	539	48
2313	Herstellung von Hohlglas	8	541	.
2314	Herstellung von Glasfasern und Waren daraus	9	1 335	.
2319	Herstellung, Veredlung und Bearbeitung von sonstigem Glas einschließlich technischen Glaswaren	51	10 202	447
232	Herstellung von feuerfesten keramischen Werkstoffen und Waren	10	2 034	70
233	Herstellung von keramischen Baumaterialien	24	-11 868	79
2331	Herstellung von keramischen Wand- und Bodenfliesen und -platten	15	87	.
2332	Herstellung von Ziegeln und sonstiger Baukeramik	9	-11 956	.
234	Herstellung von sonstigen Porzellan- und keramischen Erzeugnissen	143	-2 336	23
2341	Herstellung von keramischen Haushaltswaren und Ziergegenständen	90	-3 000	.
2342	Herstellung von Sanitärkeramik	9	241	6
2344	Herstellung von keramischen Erzeugnissen für sonstige technische Zwecke	8	216	.
2349	Herstellung von sonstigen keramischen Erzeugnissen	36	207	4
236	Herstellung von Erzeugnissen aus Beton, Zement und Gips	201	10 374	564
2361	Herstellung von Erzeugnissen aus Beton, Zement und Kalksandstein für den Bau	101	7 318	293
2362	Herstellung von Gipserzeugnissen für den Bau	.	.	.
2363	Herstellung von Frischbeton (Transportbeton)	47	3 155	232
2364	Herstellung von Mörtel und anderem Beton (Trockenbeton)	7	-70	.
2365	Herstellung von Faserzementwaren	.	.	-
2369	Herstellung von sonstigen Erzeugnissen aus Beton, Zement und Gips a. n. g.	40	531	30
237	Be- und Verarbeitung von Naturwerksteinen und Natursteinen a. n. g.	367	7 992	173
239	Herstellung von Schleifkörpern und Schleifmitteln auf Unterlage sowie sonstigen Erzeugnissen aus nichtmetallischen Mineralien a. n. g.	32	6 725	304
2391	Herstellung von Schleifkörpern und Schleifmitteln auf Unterlage	6	769	.
2399	Herstellung von sonstigen Erzeugnissen aus nichtmetallischen Mineralien a. n. g.	26	5 956	.
24	Metallerzeugung und -bearbeitung	256	65 030	2 762
241	Erzeugung von Roheisen, Stahl und Ferrolegierungen	70	50 781	1 776
242	Herstellung von Stahlrohren, Rohrform-, Rohrverschluss- und Rohrverbindungsstücken aus Stahl	18	237	31
243	Sonstige erste Bearbeitung von Eisen und Stahl	9	904	28
2431	Herstellung von Blankstahl	4	150	.
2433	Herstellung von Kaltprofilen	.	.	.
2434	Herstellung von kaltgezogenem Draht	.	.	-
244	Erzeugung und erste Bearbeitung von NE-Metallen	89	8 978	427
2441	Erzeugung und erste Bearbeitung von Edelmetallen	19	4 842	192
2442	Erzeugung und erste Bearbeitung von Aluminium	.	.	.
2443	Erzeugung und erste Bearbeitung von Blei, Zink und Zinn	.	.	.
2444	Erzeug. u. erste Bearb. von Kupfer	.	.	-
2445	Erzeugung und erste Bearbeitung von sonstigen NE-Metallen	52	-54	84
245	Gießereien	70	4 130	500
2451	Eisengießereien	21	6 922	375
2452	Stahlgießereien	8	-1 784	.

Noch: 6. Gewerbesteuerpflichtige, Gewerbeertrag und Steuermessbetrag 2013
nach Wirtschaftszweigen

WZ 2008	Wirtschaftliche Gliederung	Steuer- pflichtige	Abgerundeter Gewerbeertrag	Einheitlicher Steuermessbetrag
		Anzahl	1 000 EUR	
2453	Leichtmetallgießereien	33	-1 948	77
2454	Buntmetallgießereien	8	940	.
25	Herstellung von Metallerzeugnissen	3 083	252 107	9 638
251	Stahl- und Leichtmetallbau	857	76 140	3 066
2511	Herstellung von Metallkonstruktionen	530	48 668	2 064
2512	Herstellung von Ausbauelementen aus Metall	327	27 472	1 002
252	Herstellung von Metalltanks und -behältern; Herstellung von Heizkörpern und -kesseln für Zentralheizungen	46	8 368	292
2521	Herstellung von Heizkörpern und -kesseln für Zentralheizungen	9	682	22
2529	Herstellung von Sammelbehältern, Tanks u. ä. Behältern aus Metall	37	7 686	269
253	Herstellung von Dampfkesseln (ohne Zentralheizungskessel)	10	1 196	.
254	Herstellung von Waffen und Munition	7	62	.
255	Herstellung von Schmiede-, Press-, Zieh- und Stanzteilen, gewalzten Ringen und pulvermetallurgischen Erzeugnissen	203	26 022	901
256	Oberflächenveredlung und Wärmebehandlung; Mechanik a. n. g.	1 184	77 087	2 707
2561	Oberflächenveredlung und Wärmebehandlung	231	40 558	1 489
2562	Mechanik a. n. g.	953	36 529	1 217
257	Herstellung von Schneidwaren, Werkzeugen, Schlössern und Beschlägen aus unedlen Metallen	253	25 923	1 111
2571	Herstellung von Schneidwaren und Bestecken aus unedlen Metallen	11	48	.
2572	Herstellung von Schlössern und Beschlägen aus unedlen Metallen	68	1 474	.
2573	Herstellung von Werkzeugen	174	24 400	1 065
25731	Herstellung von Handwerkzeugen	76	13 528	504
25732	Herstellung von Sägen und von Maschinenwerkzeugen für die Holzbearbeitung	.	.	20
25733	Herstellung von auswechselbaren Werkzeugen für die Metallbearbeitung a. n. g.	.	.	230
25734	Herstellung von Geräten für die Landwirtschaft	.	-	-
25735	Herstellung von sonstigen Werkzeugen	56	4 865	311
259	Herstellung von sonstigen Metallwaren	523	37 309	1 494
2591	Herstellung von Fässern, Trommeln, Dosen, Eimern u. ä. Behältern aus Metall	16	306	5
2592	Herstellung von Verpackungen und Verschlüssen aus Eisen, Stahl und NE-Metall	8	2 084	70
2593	Herstellung von Drahtwaren, Ketten und Federn	40	5 918	212
2594	Herstellung von Schrauben und Nieten	12	890	86
2599	Herstellung von sonstigen Metallwaren a. n. g.	447	28 110	1 121
26	Herstellung von Datenverarbeitungsgeräten, elektronischen und optischen Erzeugnissen	719	-5 837	3 889
261	Herstellung von elektronischen Bauelementen und Leiterplatten	190	-76 434	931
2611	Herstellung von elektronischen Bauelementen	181	-75 576	905
26111	Herstellung von Solarzellen und Solarmodulen	45	-7 011	39
26119	Herstellung von sonstigen elektronischen Bauelementen	136	-68 565	866
2612	Herstellung von bestückten Leiterplatten	9	-859	27
262	Herstellung von Datenverarbeitungsgeräten und peripheren Geräten	85	1 379	.
263	Herstellung von Geräten und Einrichtungen der Telekommunikationstechnik	98	978	238
264	Herstellung von Geräten der Unterhaltungselektronik	39	8 422	287
265	Herstellung von Mess-, Kontroll-, Navigations- u. ä. Instru- menten und Vorrichtungen; Herstellung von Uhren	223	51 587	2 057

Noch: 6. Gewerbesteuerpflichtige, Gewerbeertrag und Steuermessbetrag 2013
nach Wirtschaftszweigen

WZ 2008	Wirtschaftliche Gliederung	Steuer- pflichtige	Abgerundeter Gewerbeertrag	Einheitlicher Steuermessbetrag
		Anzahl	1 000 EUR	
2651	Herstellung von Mess-, Kontroll-, Navigations- u. ä. Instrumenten und Vorrichtungen	203	47 920	1 824
26511	Herstellung von elektrischen Mess-, Kontroll-, Naviga- tions u. ä. Instrumenten und Vorrichtungen	.	.	.
26512	Herstellung von nicht elektrischen Mess-, Kontroll-, Navigations- u. ä. Instrumenten und Vorrichtungen	.	.	.
26513	Herstellung von Prüfmaschinen	.	-	-
2652	Herstellung von Uhren	20	3 667	233
266	Herstellung von Bestrahlungs- und Elektrotherapiegerä- ten und elektromedizinischen Geräten	35	4 116	141
267	Herstellung von optischen und fotografischen Instrumenten und Geräten	22	4 356	179
268	Herstellung von magnetischen und optischen Datenträgern	27	-240	.
27	Herstellung von elektrischen Ausrüstungen	481	71 371	3 065
271	Herstellung von Elektromotoren, Generatoren, Transfor- matoren, Elektrizitätsverteilungs- und -schalteinrichtungen	127	12 165	484
2711	Herstellung von Elektromotoren, Generatoren und Transformatoren	66	4 897	215
2712	Herstellung von Elektrizitätsverteilungs- und -schalteinrichtungen	61	7 268	269
272	Herstellung von Batterien und Akkumulatoren	12	25 254	880
273	Herstellung von Kabeln und elektrischem Installationsmaterial	76	16 347	709
2731	Herstellung von Glasfaserkabeln	.	.	.
2732	Herstellung von sonstigen elektronischen und elektri- schen Drähten und Kabeln	.	.	.
2733	Herstellung von elektrischem Installationsmaterial	50	15 542	554
274	Herstellung von elektrischen Lampen und Leuchten	76	-2 194	278
275	Herstellung von Haushaltsgeräten	8	4 616	161
2751	Herstellung von elektrischen Haushaltsgeräten	.	.	.
2752	Herstellung von nicht elektrischen Haushaltsgeräten	.	.	.
279	Herstellung von sonstigen elektrischen Ausrüstungen und Geräten a. n. g.	182	15 183	553
28	Maschinenbau	1 202	173 908	9 206
281	Herstellung von nicht wirtschaftszweigspezifischen Maschinen	152	31 715	1 376
2811	Herstellung von Verbrennungsmotoren und Turbinen (ohne Motoren für Luft- und Straßenfahrzeuge)	12	384	54
2812	Herstellung von hydraulischen und pneumatischen Komponenten und Systemen	21	2 286	111
2813	Herstellung von Pumpen und Kompressoren a. n. g.	42	7 619	382
2814	Herstellung von Armaturen a. n. g.	21	188	24
2815	Herstellung von Lagern, Getrieben, Zahnrädern und Antriebselementen	56	21 238	805
282	Herstellung von sonstigen nicht wirtschaftszweig- spezifischen Maschinen	500	92 568	3 684
2821	Herstellung von Öfen und Brennern	21	6 046	.
28211	Herstellung von Solarwärmekollektoren	6	212	.
28219	Herstellung von sonstigen Öfen und Brennern	15	5 834	349
2822	Herstellung von Hebezeugen und Fördermitteln	56	25 762	922
2823	Herstellung von Büromaschinen (ohne Datenverarbei- tungsgeräte und periphere Geräte)	5	79	.
2824	Herstellung von handgeführten Werkzeugen mit Motorantrieb	121	12 911	504
2825	Herstellung von kälte- und lufttechnischen Erzeugnissen, nicht für den Haushalt	118	38 703	1 397
2829	Herstellung von sonstigen nicht wirtschaftszweig- spezifischen Maschinen a. n. g.	179	9 066	501
283	Herstellung von land- und forstwirtschaftlichen Maschinen	31	4 356	190
284	Herstellung von Werkzeugmaschinen	124	18 595	1 043
2841	Herstellung von Werkzeugmaschinen für die Metallbearbeitung	56	16 186	647

Noch: 6. Gewerbesteuerpflichtige, Gewerbeertrag und Steuermessbetrag 2013
nach Wirtschaftszweigen

WZ 2008	Wirtschaftliche Gliederung	Steuer- pflichtige	Abgerundeter Gewerbeertrag	Einheitlicher Steuermessbetrag
		Anzahl	1 000 EUR	
2849	Herstellung von sonstigen Werkzeugmaschinen	68	2 410	396
289	Herstellung von Maschinen für sonstige bestimmte Wirtschaftszweige	395	26 674	2 913
2891	Herstellung von Maschinen für die Metallerzeugung, von Walzwerkseinrichtungen und Gießmaschinen	15	-177	41
2892	Herstellung von Bergwerks-, Bau- und Baustoffmaschinen	28	-191	18
28921	Herstellung von Bergwerksmaschinen	.	.	-
28922	Herstellung von Bau- und Baustoffmaschinen	.	.	18
2893	Herstellung von Maschinen für die Nahrungs- und Genussmittelerzeugung und die Tabakverarbeitung	35	16 078	579
2894	Herstellung von Maschinen für die Textil- und Be- kleidungsherstellung und die Lederverarbeitung	27	6 275	339
2895	Herstellung von Maschinen für die Papiererzeugung und -verarbeitung	6	-3 640	.
2896	Herstellung von Maschinen für die Verarbeitung von Kunststoffen und Kautschuk	10	-432	.
2899	Herstellung von Maschinen für sonstige bestimmte Wirtschaftszweige a. n. g.	274	8 761	1 920
29	Herstellung von Kraftwagen und Kraftwagenteilen	233	14 189	2 686
291	Herstellung von Kraftwagen und Kraftwagenmotoren	16	302	35
2910	Herstellung von Kraftwagen und Kraftwagenmotoren	16	302	35
29101	Herstellung von Personenkraftwagen und Personenkraftwagenmotoren	13	-265	.
29102	Herstellung von Nutzkraftwagen und Nutzkraftwagenmotoren	3	566	.
292	Herstellung von Karosserien, Aufbauten und Anhängern	97	10 937	641
293	Herstellung von Teilen und Zubehör für Kraftwagen	120	2 950	2 010
2931	Herstellung elektrischer und elektronischer Ausrüstungs- gegenstände für Kraftwagen	15	28 308	987
2932	Herstellung von sonstigen Teilen und sonstigem Zubehör für Kraftwagen	105	-25 358	1 022
30	Sonstiger Fahrzeugbau	96	-14 870	483
301	Schiff- und Bootsbau	11	-300	.
3011	Schiffbau (ohne Boots- und Yachtbau)	.	.	.
3012	Boots- und Yachtbau	.	.	-
302	Schienenfahrzeugbau	16	-17 889	77
3020	Schienenfahrzeugbau	16	-17 889	77
30201	Herstellung von Lokomotiven und anderen Schienenfahrzeugen	8	-14 053	.
30202	Herstellung von Eisenbahninfrastruktur	8	-3 836	.
303	Luft- und Raumfahrzeugbau	13	3 677	.
309	Herstellung von Fahrzeugen a. n. g.	56	-358	28
3091	Herstellung von Krafträdern	5	-1 078	-
3092	Herstellung von Fahrrädern sowie von Behindertenfahrzeugen	23	184	8
3099	Herstellung von sonstigen Fahrzeugen a. n. g.	28	535	20
31	Herstellung von Möbeln	534	14 567	503
310	Herstellung von Möbeln	534	14 567	503
3101	Herstellung von Büro- und Ladenmöbeln	70	4 242	172
3102	Herstellung von Küchenmöbeln	45	1 448	30
3103	Herstellung von Matratzen	3	-1 175	-
3109	Herstellung von sonstigen Möbeln	416	10 052	302
31091	Herstellung von Polstermöbeln	51	4 003	129
31099	Herstellung von sonstigen Möbeln a. n. g.	365	6 049	172
32	Herstellung von sonstigen Waren	1 473	67 148	2 427
321	Herstellung von Münzen, Schmuck u. ä. Erzeugnissen	152	2 573	49
3211	Herstellung von Münzen	.	.	-
3212	Herstellung von Schmuck, Gold- und Silberschmiedewaren (ohne Fantasieschmuck)	118	2 406	47

Noch: 6. Gewerbesteuerpflichtige, Gewerbeertrag und Steuermessbetrag 2013
nach Wirtschaftszweigen

WZ 2008	Wirtschaftliche Gliederung	Steuer- pflichtige	Abgerundeter Gewerbeertrag	Einheitlicher Steuermessbetrag
		Anzahl	1 000 EUR	
3213	Herstellung von Fantasieschmuck	.	.	2
322	Herstellung von Musikinstrumenten	150	5 137	141
323	Herstellung von Sportgeräten	32	1 580	56
324	Herstellung von Spielwaren	109	856	25
325	Herstellung von medizinischen und zahnmedizinischen Apparaten und Materialien	675	42 423	1 532
3250	Herstellung von medizinischen und zahnmedizinischen Apparaten und Materialien	675	42 423	1 532
32501	Herstellung von medizintechnischen Apparaten und Materialien a. n. g.	122	4 130	241
32502	Herstellung von orthopädischen Erzeugnissen	148	22 326	717
32503	Zahntechnische Laboratorien	405	15 967	575
329	Herstellung von Erzeugnissen a. n. g.	355	14 580	624
3291	Herstellung von Besen und Bürsten	24	3 994	142
3299	Herstellung von sonstigen Erzeugnissen a. n. g.	331	10 586	482
33	Reparatur und Installation von Maschinen und Ausrüstungen	690	36 366	1 373
331	Reparatur von Metallerzeugnissen, Maschinen und Ausrüstungen	365	15 803	660
3311	Reparatur von Metallerzeugnissen	17	3 018	102
3312	Reparatur von Maschinen	183	11 060	334
3313	Reparatur von elektronischen und optischen Geräten	13	469	.
3314	Reparatur von elektrischen Ausrüstungen	30	1 720	83
3315	Reparatur und Instandhaltung von Schiffen, Booten und Yachten	.	.	.
3316	Reparatur und Instandhaltung von Luft- und Raumfahrzeugen	.	.	-
3317	Reparatur und Instandhaltung von Fahrzeugen a. n. g.	84	-3 303	38
3319	Reparatur von sonstigen Ausrüstungen	29	2 782	89
332	Installation von Maschinen und Ausrüstungen a. n. g.	325	20 564	713
D	Energieversorgung	11 103	785 011	29 057
351	Elektrizitätsversorgung	10 883	594 175	22 195
3511	Elektrizitätserzeugung	10 573	548 334	20 397
35111	Elektrizitätserzeugung ohne Verteilung	885	3 855	179
35112	Elektrizitätserzeugung mit Fremdbezug zur Verteilung	2 127	27 633	1 183
35113	Elektrizitätserzeugung ohne Fremdbezug zur Verteilung	7 561	516 847	19 035
3512	Elektrizitätsübertragung	69	-100	.
3513	Elektrizitätsverteilung	123	40 550	1 425
3514	Elektrizitätshandel	118	5 391	.
352	Gasversorgung	66	76 873	2 834
3521	Gaserzeugung	56	7 485	352
35212	Gaserzeugung mit Fremdbezug zur Verteilung	20	6 370	274
35213	Gaserzeugung ohne Fremdbezug zur Verteilung	36	1 115	78
3522	Gasverteilung durch Rohrleitungen	7	359	.
3523	Gashandel durch Rohrleitungen	3	69 030	.
353	Wärme- und Kälteversorgung	154	113 963	4 029
E	Wasserversorgung; Abwasser- und Abfallentsorgung und Beseitigung von Umweltverschmutzungen	680	-73 041	3 043
36	Wasserversorgung	75	14 746	586
360	Wasserversorgung	75	14 746	586
3600	Wasserversorgung	75	14 746	586
36001	Wassergewinnung mit Fremdbezug zur Verteilung	7	2 724	.
36002	Wassergewinnung ohne Fremdbezug zur Verteilung	60	11 585	414
36003	Wasserverteilung ohne Gewinnung	8	437	.
37	Abwasserentsorgung	45	12 895	511
370	Abwasserentsorgung	45	12 895	511
3700	Abwasserentsorgung	45	12 895	511
37001	Betrieb der Sammelkanalisation	18	12 802	442
37002	Betrieb von Kläranlagen	27	93	69

Noch: 6. Gewerbesteuerpflichtige, Gewerbeertrag und Steuermessbetrag 2013
nach Wirtschaftszweigen

WZ 2008	Wirtschaftliche Gliederung	Steuer- pflichtige	Abgerundeter Gewerbeertrag	Einheitlicher Steuermessbetrag
		Anzahl	1 000 EUR	
38	Sammlung, Behandlung und Beseitigung von Abfällen; Rückgewinnung	514	26 607	1 648
381	Sammlung von Abfällen	118	3 243	366
3811	Sammlung nicht gefährlicher Abfälle	114	1 218	.
3812	Sammlung gefährlicher Abfälle	4	2 025	.
382	Abfallbehandlung und -beseitigung	134	7 768	619
3821	Behandlung und Beseitigung nicht gefährlicher Abfälle	126	6 585	579
3822	Behandlung und Beseitigung gefährlicher Abfälle	8	1 183	40
383	Rückgewinnung	262	15 597	663
3831	Zerlegen von Schiffs- und Fahrzeugwracks und anderen Altwaren	45	1 315	46
3832	Rückgewinnung sortierter Werkstoffe	217	14 282	617
39	Beseitigung von Umweltverschmutzungen und sonstige Entsorgung	46	-127 290	297
F	Baugewerbe	26 311	767 831	19 055
41	Hochbau	2 250	37 731	2 340
411	Erschließung von Grundstücken; Bauträger	694	7 310	943
4110	Erschließung von Grundstücken; Bauträger	694	7 310	943
41101	Erschließung von unbebauten Grundstücken	83	2 997	151
41102	Bauträger für Nichtwohngebäude	106	-168	102
41103	Bauträger für Wohngebäude	505	4 480	690
412	Bau von Gebäuden	1 556	30 421	1 397
4120	Bau von Gebäuden	1 556	30 421	1 397
41201	Bau von Gebäuden (ohne Fertigteilbau)	1 380	25 986	1 285
41202	Errichtung von Fertigteilbauten	176	4 435	112
42	Tiefbau	626	45 836	1 622
421	Bau von Straßen und Bahnverkehrsstrecken	302	29 869	1 058
4211	Bau von Straßen	270	19 195	673
4212	Bau von Bahnverkehrsstrecken	18	1 708	.
4213	Brücken- und Tunnelbau	14	8 965	.
422	Leitungstiefbau und Kläranlagenbau	141	4 570	181
4221	Rohrleitungstiefbau, Brunnenbau und Kläranlagenbau	112	4 420	137
4222	Kabelnetzleitungstiefbau	29	150	44
429	Sonstiger Tiefbau	183	11 396	383
4291	Wasserbau	12	-75	14
4299	Sonstiger Tiefbau a. n. g.	171	11 471	369
43	Vorbereitende Baustellenarbeiten, Bauinstallation und sonstiges Ausbaugewerbe	23 435	684 265	15 094
431	Abbrucharbeiten und vorbereitende Baustellenarbeiten	641	14 757	386
4311	Abbrucharbeiten	377	8 796	245
4312	Vorbereitende Baustellenarbeiten	247	5 434	127
4313	Test- und Suchbohrung	17	528	14
432	Bauinstallation	8 586	298 178	7 189
4321	Elektroinstallation	2 389	94 781	2 441
4322	Gas-, Wasser-, Heizungs- sowie Lüftungs- und Klimainstallation	3 321	123 249	3 144
4329	Sonstige Bauinstallation	2 876	80 148	1 604
43291	Dämmung gegen Kälte, Wärme, Schall und Erschütterung	1 220	29 118	534
43299	Sonstige Bauinstallation a. n. g.	1 656	51 030	1 070
433	Sonstiger Ausbau	9 330	225 343	3 988
4331	Anbringen von Stuckaturen, Gipserei und Verputzerei	259	6 188	111
4332	Bautischlerei und -schlosserei	1 331	30 760	662
4333	Fußboden-, Fliesen- und Plattenlegerei, Tapeziererei	2 230	55 133	940
4334	Malerei und Glaserei	1 695	44 079	848
43341	Maler- und Lackierergewerbe	1 549	40 577	782
43342	Glasergewerbe	146	3 501	66
4339	Sonstiger Ausbau a. n. g.	3 815	89 183	1 427
439	Sonstige spezialisierte Bautätigkeiten	4 878	145 986	3 532
4391	Dachdeckerei und Zimmerei	1 788	42 916	956
43911	Dachdeckerei und Bauspenglerei	1 288	33 870	817

Noch: 6. Gewerbesteuerpflichtige, Gewerbeertrag und Steuermessbetrag 2013
nach Wirtschaftszweigen

WZ 2008	Wirtschaftliche Gliederung	Steuer- pflichtige	Abgerundeter Gewerbeertrag	Einheitlicher Steuermessbetrag
		Anzahl	1 000 EUR	
43912	Zimmerei und Ingenieurholzbau	500	9 046	140
4399	Sonstige spezialisierte Bautätigkeiten a. n. g.	3 090	103 070	2 576
43991	Gerüstbau	279	14 636	402
43992	Schornstein-, Feuerungs- und Industrieofenbau	75	3 308	93
43999	Baugewerbe a. n. g.	2 736	85 125	2 081
G	Handel; Instandhaltung und Reparatur von Kraftfahrzeugen	36 234	1 124 221	33 699
45	Handel mit Kraftfahrzeugen; Instandhaltung und Reparatur von Kraftfahrzeugen	6 354	209 103	6 307
451	Handel mit Kraftwagen	2 569	115 225	3 980
4511	Handel mit Kraftwagen mit einem Gesamtgewicht von 3,5 t oder weniger	2 456	112 284	3 876
4519	Handel mit Kraftwagen mit einem Gesamtgewicht von mehr als 3,5 t	113	2 941	103
452	Instandhaltung und Reparatur von Kraftwagen	2 101	61 164	1 469
4520	Instandhaltung und Reparatur von Kraftwagen	2 101	61 164	1 469
45201	Lackieren von Kraftwagen	285	12 708	331
45202	Autowaschanlagen	104	2 028	48
45203	Instandhaltung und Reparatur von Kraftwagen mit einem Gesamtgewicht von 3,5 t oder weniger (ohne Lackierung und Autowäsche)	1 624	45 238	1 021
45204	Instandhaltung und Reparatur von Kraftwagen mit einem Gesamtgewicht von mehr als 3,5 t (ohne Lackierung und Autowäsche)	88	1 190	68
453	Handel mit Kraftwagenteilen und -zubehör	1 267	27 991	756
4531	Großhandel mit Kraftwagenteilen und -zubehör	156	4 442	192
4532	Einzelhandel mit Kraftwagenteilen und -zubehör	1 111	23 549	564
454	Handel mit Krafträdern, Kraftradteilen und -zubehör; Instandhaltung und Reparatur von Krafträdern	417	4 722	102
46	Großhandel (ohne Handel mit Kraftfahrzeugen)	7 585	317 218	10 469
461	Handelsvermittlung	3 626	78 540	1 904
4611	Handelsvermittlung von landwirtschaftlichen Grundstoffen, lebenden Tieren, textilen Rohstoffen und Halbwaren	43	370	7
4612	Handelsvermittlung von Brennstoffen, Erzen, Metallen und technischen Chemikalien	72	584	70
4613	Handelsvermittlung von Holz, Baustoffen und Anstrichmitteln	347	8 000	181
46131	Handelsvermittlung von Rohholz, Holzhalbwaren und Bauelementen aus Holz	65	966	26
46132	Handelsvermittlung von Baustoffen und Anstrichmitteln	282	7 034	155
4614	Handelsvermittlung von Maschinen, technischem Bedarf, Wasser- und Luftfahrzeugen	484	16 635	442
4615	Handelsvermittlung von Möbeln, Einrichtungs- und Haushaltsgegenständen, Eisen- und Metallwaren	342	8 173	206
4616	Handelsvermittlung von Textilien, Bekleidung, Schuhen und Lederwaren	246	6 207	155
4617	Handelsvermittlung von Nahrungsmitteln, Getränken und Tabakwaren	188	2 442	37
4618	Handelsvermittlung von sonstigen Waren	1 241	24 203	535
46181	Handelsvermittlung von feinmechanischen, Foto- und optischen Erzeugnissen	.	.	3
46182	Handelsvermittlung von Uhren, Edelmetallwaren und Schmuck	37	451	11
46183	Handelsvermittlung von Spielwaren und Musikinstrumenten	.	.	-
46184	Handelsvermittlung von pharmazeutischen Erzeugnissen, medizinischen und orthopädischen Artikeln und Laborbedarf, Ärztebedarf, Dentalbedarf, zahnärztlichen Instrumenten, Krankenhaus- und Altenpflegebedarf	97	1 900	54
46185	Handelsvermittlung von kosmetischen Erzeugnissen und Körperpflegemitteln	72	106	3

Noch: 6. Gewerbesteuerpflichtige, Gewerbeertrag und Steuermessbetrag 2013
nach Wirtschaftszweigen

WZ 2008	Wirtschaftliche Gliederung	Steuer- pflichtige	Abgerundeter Gewerbeertrag	Einheitlicher Steuermessbetrag
		Anzahl	1 000 EUR	
46186	Handelsvermittlung von Karton, Papier und Pappe, Schreibwaren, Bürobedarf, Geschenk- und Werbeartikeln, Verpackungsmitteln und Tapeten	31	416	6
46187	Handelsvermittlung von Büchern, Zeitschriften, Zeitungen, Musikalien und sonstigen Druckerzeugnissen	35	607	11
46189	Handelsvermittlung von sonstigen Waren a. n. g.	960	20 593	448
4619	Handelsvermittlung von Waren ohne ausgeprägten Schwerpunkt	663	11 927	271
462	Großhandel mit landwirtschaftlichen Grundstoffen und lebenden Tieren	220	11 848	405
4621	Großhandel mit Getreide, Rohtabak, Saatgut und Futtermitteln	77	9 251	330
4622	Großhandel mit Blumen und Pflanzen	97	1 765	41
4623	Großhandel mit lebenden Tieren	35	1 173	.
4624	Großhandel mit Häuten, Fellen und Leder	11	-340	.
463	Großhandel mit Nahrungs- und Genussmitteln, Getränken und Tabakwaren	472	28 120	1 096
4631	Großhandel mit Obst, Gemüse und Kartoffeln	50	11 849	418
4632	Großhandel mit Fleisch und Fleischwaren	35	988	38
4633	Großhandel mit Milch, Milcherzeugnissen, Eiern, Speiseölen und Nahrungsfetten	20	-1 892	13
4634	Großhandel mit Getränken	169	9 488	305
4635	Großhandel mit Tabakwaren	8	237	.
4636	Großhandel mit Zucker, Süßwaren und Backwaren	14	529	14
4637	Großhandel mit Kaffee, Tee, Kakao und Gewürzen	12	35	.
4638	Großhandel mit sonstigen Nahrungs- und Genussmitteln	66	2 888	153
46381	Großhandel mit Fisch und Fischerzeugnissen	11	328	.
46382	Großhandel mit Mehl und Getreideprodukten	3	1 450	.
46389	Großhandel mit Nahrungs- und Genussmitteln a. n. g.	52	1 109	93
4639	Großhandel mit Nahrungs- und Genussmitteln, Getränken und Tabakwaren, ohne ausgeprägten Schwerpunkt	98	3 999	148
46391	Großhandel mit tiefgefrorenen Nahrungsmitteln, ohne ausgeprägten Schwerpunkt	15	781	38
46399	Großhandel mit sonstigen Nahrungs- und Genussmitteln, Getränken und Tabakwaren, ohne ausgeprägten Schwerpunkt	83	3 218	109
464	Großhandel mit Gebrauchs- und Verbrauchsgütern	842	42 688	1 569
4641	Großhandel mit Textilien	172	3 387	135
4642	Großhandel mit Bekleidung und Schuhen	55	5 378	187
46421	Großhandel mit Bekleidung	50	5 332	.
46422	Großhandel mit Schuhen	5	46	.
4643	Großhandel mit Foto- und optischen Erzeugnissen, elektrischen Haushaltsgeräten und Geräten der Unterhaltungselektronik	107	3 305	125
46431	Großhandel mit Foto- und optischen Erzeugnissen	14	-62	.
46432	Großhandel mit elektrischen Haushaltsgeräten	27	1 602	.
46433	Großhandel mit Geräten der Unterhaltungselektronik	66	1 765	70
4644	Großhandel mit keramischen Erzeugnissen, Glaswaren und Reinigungsmitteln	46	4 614	155
46441	Großhandel mit keramischen Erzeugnissen und Glaswaren	20	1 787	62
46442	Großhandel mit Wasch-, Putz- und Reinigungsmitteln	26	2 828	92
4645	Großhandel mit kosmetischen Erzeugnissen und Körperpflegemitteln	34	1 942	67
4646	Großhandel mit pharmazeutischen, medizinischen und orthopädischen Erzeugnissen	132	6 609	288
46461	Großhandel mit pharmazeutischen Erzeugnissen	35	3 580	168
46462	Großhandel mit medizinischen und orthopädischen Artikeln, Dental- und Laborbedarf	97	3 029	120
4647	Großhandel mit Möbeln, Teppichen, Lampen und Leuchten	63	132	16

Noch: 6. Gewerbesteuerpflichtige, Gewerbeertrag und Steuermessbetrag 2013
nach Wirtschaftszweigen

WZ 2008	Wirtschaftliche Gliederung	Steuer- pflichtige	Abgerundeter Gewerbeertrag	Einheitlicher Steuermessbetrag
		Anzahl	1 000 EUR	
4648	Großhandel mit Uhren und Schmuck	26	426	17
4649	Großhandel mit sonstigen Gebrauchs- und Verbrauchsgütern	207	16 895	580
46491	Großhandel mit Spielwaren und Musikinstrumenten	12	4 064	.
46492	Großhandel mit Fahrrädern, Fahrradteilen und -zubehör, Sport- und Campingartikeln (ohne Campingmöbel)	22	1 391	50
46493	Großhandel mit Lederwaren, Reisegepäck, Geschenk- und Werbeartikeln	46	234	.
46494	Großhandel mit Karton, Papier, Pappe, Schreibwaren, Bürobedarf, Büchern, Zeitschriften und Zeitungen	97	8 706	300
46495	Großhandel mit nicht elektrischen Haushaltsgeräten, Haushaltswaren aus Metall sowie sonstigen Ge- brauchs und Verbrauchsgütern a. n. g.	30	2 501	82
465	Großhandel mit Geräten der Informations- und Kommunikationstechnik	169	29 470	1 039
4651	Großhandel mit Datenverarbeitungsgeräten, peripheren Geräten und Software	95	8 991	311
4652	Großhandel mit elektronischen Bauteilen und Telekommunikationsgeräten	74	20 479	729
466	Großhandel mit sonstigen Maschinen, Ausrüstungen und Zubehör	790	52 894	1 853
4661	Großhandel mit landwirtschaftlichen Maschinen und Geräten	111	17 101	599
4662	Großhandel mit Werkzeugmaschinen	59	7 160	245
4663	Großhandel mit Bergwerks-, Bau- und Baustoffmaschinen	75	4 400	153
4664	Großhandel mit Textil-, Näh- und Strickmaschinen	12	586	16
4665	Großhandel mit Büromöbeln	22	356	17
4666	Großhandel mit sonstigen Büromaschinen und -einrichtungen	50	2 322	81
4669	Großhandel mit sonstigen Maschinen und Ausrüstungen	461	20 969	742
467	Sonstiger Großhandel	1 043	56 512	1 987
4671	Großhandel mit festen Brennstoffen und Mineralöl- erzeugnissen	105	6 446	215
46711	Großhandel mit festen Brennstoffen	22	678	23
46712	Großhandel mit Mineralölerzeugnissen	83	5 768	192
4672	Großhandel mit Erzen, Metallen und Metallhalbzeug	50	4 441	148
4673	Großhandel mit Holz, Baustoffen, Anstrichmitteln und Sanitärkeramik	497	21 762	824
46731	Großhandel mit Holz, Baustoffen, Anstrichmitteln und Sanitärkeramik, ohne ausgeprägten Schwerpunkt	92	3 864	170
46732	Großhandel mit Roh- und Schnittholz	31	1 090	35
46733	Großhandel mit sonstigen Holzhalbwaren sowie Bauelementen aus Holz	62	1 079	35
46734	Großhandel mit Baustoffen und Bauelementen aus mineralischen Stoffen	250	10 842	389
46735	Großhandel mit Flachglas	.	.	10
46736	Großhandel mit Anstrichmitteln	15	3 919	.
46737	Großhandel mit Sanitärkeramik	37	1 434	47
46738	Großhandel mit Tapeten und Bodenbelägen (ohne Teppiche)	.	.	.
4674	Großhandel mit Metall- und Kunststoffwaren für Bauzwecke sowie Installationsbedarf für Gas, Wasser und Heizung	204	10 623	366
46741	Großhandel mit Werkzeugen und Kleiseisenwaren	102	3 876	125
46742	Großhandel mit Installationsbedarf für Gas, Wasser und Heizung	69	5 427	186
46743	Großhandel mit Metall- und Kunststoffwaren für Bauzwecke	33	1 320	54
4675	Großhandel mit chemischen Erzeugnissen	40	4 759	.
4676	Großhandel mit sonstigen Halbwaren	16	630	.
4677	Großhandel mit Altmaterialien und Reststoffen	131	7 851	247
469	Großhandel ohne ausgeprägten Schwerpunkt	423	17 146	614
47	Einzelhandel (ohne Handel mit Kraftfahrzeugen)	22 295	597 901	16 924
471	Einzelhandel mit Waren verschiedener Art (in Verkaufsräumen)	2 848	55 253	1 630

Noch: 6. Gewerbesteuerpflichtige, Gewerbeertrag und Steuermessbetrag 2013
nach Wirtschaftszweigen

WZ 2008	Wirtschaftliche Gliederung	Steuer- pflichtige	Abgerundeter Gewerbeertrag	Einheitlicher Steuermessbetrag
		Anzahl	1 000 EUR	
4711	Einzelhandel mit Waren verschiedener Art, Hauptrichtung Nahrungs- und Genussmittel, Getränke und Tabakwaren	787	33 265	1 062
4719	Sonstiger Einzelhandel mit Waren verschiedener Art	2 061	21 989	568
472	Einzelhandel mit Nahrungs- und Genussmitteln, Getränken und Tabakwaren (in Verkaufsräumen)	1 880	28 802	585
4721	Einzelhandel mit Obst, Gemüse und Kartoffeln	246	4 328	62
4722	Einzelhandel mit Fleisch und Fleischwaren	215	5 369	113
4723	Einzelhandel mit Fisch, Meeresfrüchten und Fisch- erzeugnissen	63	816	10
4724	Einzelhandel mit Back- und Süßwaren	179	4 125	84
4725	Einzelhandel mit Getränken	525	4 020	71
4726	Einzelhandel mit Tabakwaren	73	1 583	25
4729	Sonstiger Einzelhandel mit Nahrungs- und Genussmitteln	579	8 560	220
473	Einzelhandel mit Motorenkraftstoffen (Tankstellen)	495	20 740	433
4730	Einzelhandel mit Motorenkraftstoffen (Tankstellen)	495	20 740	433
47301	Einzelhandel in fremdem Namen mit Motorenkraftstoffen (Agenturtankstellen)	390	16 791	346
47302	Einzelhandel in eigenem Namen mit Motorenkraftstoffen (Freie Tankstellen)	105	3 949	87
474	Einzelhandel mit Geräten der Informations- und Kommunikationstechnik (in Verkaufsräumen)	1 254	57 838	1 843
4741	Einzelhandel mit Datenverarbeitungsgeräten, peripheren Geräten und Software	638	19 333	555
4742	Einzelhandel mit Telekommunikationsgeräten	251	11 807	360
4743	Einzelhandel mit Geräten der Unterhaltungselektronik	365	26 698	928
475	Einzelhandel mit sonstigen Haushaltsgeräten, Textilien, Heimwerker- und Einrichtungsbedarf (in Verkaufsräumen)	2 836	62 727	1 757
4751	Einzelhandel mit Textilien	732	7 516	246
4752	Einzelhandel mit Metallwaren, Anstrichmitteln, Bau- und Heimwerkerbedarf	747	23 291	627
47521	Einzelhandel mit Metall- und Kunststoffwaren a. n. g.	199	5 082	134
47523	Einzelhandel mit Anstrichmitteln, Bau- und Heim- werkerbedarf	548	18 210	493
4753	Einzelhandel mit Vorhängen, Teppichen, Fußbodenbe- lägen und Tapeten	155	2 360	45
4754	Einzelhandel mit elektrischen Haushaltsgeräten	433	9 814	231
4759	Einzelhandel mit Möbeln, Einrichtungsgegenständen und sonstigem Hausrat	769	19 747	609
47591	Einzelhandel mit Wohnmöbeln	427	14 316	467
47592	Einzelhandel mit keramischen Erzeugnissen und Glaswaren	60	341	8
47593	Einzelhandel mit Musikinstrumenten und Musikalien	95	1 012	22
47599	Einzelhandel mit Haushaltsgegenständen a. n. g.	187	4 078	110
476	Einzelhandel mit Verlagsprodukten, Sportausrüstungen und Spielwaren (in Verkaufsräumen)	1 394	30 821	832
4761	Einzelhandel mit Büchern	200	2 471	40
4762	Einzelhandel mit Zeitschriften und Zeitungen, Schreibwaren und Bürobedarf	445	8 875	192
47621	Einzelhandel mit Zeitschriften und Zeitungen	125	4 868	117
47622	Einzelhandel mit Schreib- und Papierwaren, Schul- und Büroartikeln	320	4 007	75
4763	Einzelhandel mit bespielten Ton- und Bildträgern	27	174	.
4764	Einzelhandel mit Fahrrädern, Sport- und Campingartikeln	550	17 645	559
47641	Einzelhandel mit Fahrrädern, Fahrradteilen und -zubehör	292	12 271	392
47642	Einzelhandel mit Sport- und Campingartikeln (ohne Campingmöbel)	258	5 374	167
4765	Einzelhandel mit Spielwaren	172	1 656	.
477	Einzelhandel mit sonstigen Gütern (in Verkaufsräumen)	7 237	293 987	8 588
4771	Einzelhandel mit Bekleidung	885	22 302	742
4772	Einzelhandel mit Schuhen und Lederwaren	298	10 441	273

Noch: 6. Gewerbesteuerpflichtige, Gewerbeertrag und Steuermessbetrag 2013
nach Wirtschaftszweigen

WZ 2008	Wirtschaftliche Gliederung	Steuer- pflichtige	Abgerundeter Gewerbeertrag	Einheitlicher Steuermessbetrag
		Anzahl	1 000 EUR	
47721	Einzelhandel mit Schuhen	204	8 390	230
47722	Einzelhandel mit Lederwaren und Reisegepäck	94	2 051	44
4773	Apotheken	893	167 844	5 234
4774	Einzelhandel mit medizinischen und orthopädischen Artikeln	342	23 722	767
4775	Einzelhandel mit kosmetischen Erzeugnissen und Körperpflegemitteln	544	2 465	58
4776	Einzelhandel mit Blumen, Pflanzen, Sämereien, Düngemitteln, zoologischem Bedarf und lebenden Tieren	1 108	15 489	262
47761	Einzelhandel mit Blumen, Pflanzen, Sämereien und Düngemitteln	856	11 796	170
47762	Einzelhandel mit zoologischem Bedarf und lebenden Tieren	252	3 694	92
4777	Einzelhandel mit Uhren und Schmuck	279	4 914	106
4778	Sonstiger Einzelhandel in Verkaufsräumen (ohne Antiquitäten und Gebrauchtwaren)	2 070	39 168	972
47781	Augenoptiker	312	15 347	367
47782	Einzelhandel mit Foto- und optischen Erzeugnissen (ohne Augenoptiker)	89	752	14
47783	Einzelhandel mit Kunstgegenständen, Bildern, kunstgewerblichen Erzeugnissen, Briefmarken, Münzen und Geschenkartikeln	419	4 832	116
47789	Sonstiger Einzelhandel a. n. g. (in Verkaufsräumen)	1 250	18 236	476
4779	Einzelhandel mit Antiquitäten und Gebrauchtwaren	818	7 643	175
47791	Einzelhandel mit Antiquitäten und antiken Teppichen	110	751	9
47792	Antiquariate	42	79	4
47799	Einzelhandel mit sonstigen Gebrauchtwaren	666	6 813	162
478	Einzelhandel an Verkaufsständen und auf Märkten	535	4 992	76
4781	Einzelhandel mit Nahrungs- und Genussmitteln, Getränken und Tabakwaren an Verkaufsständen und auf Märkten	186	2 273	31
4782	Einzelhandel mit Textilien, Bekleidung und Schuhen an Verkaufsständen und auf Märkten	219	1 370	16
4789	Einzelhandel mit sonstigen Gütern an Verkaufsständen und auf Märkten	130	1 348	30
479	Einzelhandel, nicht in Verkaufsräumen, an Verkaufsständen oder auf Märkten	3 816	42 741	1 179
4791	Versand- und Internet-Einzelhandel	1 607	16 335	625
4799	Sonstiger Einzelhandel, nicht in Verkaufsräumen, an Verkaufsständen oder auf Märkten	2 209	26 406	555
47991	Einzelhandel vom Lager mit Brennstoffen	190	5 044	115
47999	Sonstiger Einzelhandel a. n. g. (nicht in Verkaufsräumen)	2 019	21 362	440
H	Verkehr und Lagerei	4 994	157 025	4 836
49	Landverkehr und Transport in Rohrfernleitungen	3 078	79 879	2 113
491	Personenbeförderung im Eisenbahnfernverkehr	.	.	.
492	Güterbeförderung im Eisenbahnverkehr	.	.	.
493	Sonstige Personenbeförderung im Landverkehr	1 161	19 164	585
4931	Personenbeförderung im Nahverkehr zu Lande (ohne Taxis)	84	-1 405	155
4932	Betrieb von Taxis	851	19 212	291
4939	Sonstige Personenbeförderung im Landverkehr a. n. g.	226	1 357	139
49391	Personenbeförderung im Omnibus-Linienfernverkehr	42	1 405	38
49392	Personenbeförderung im Omnibus-Gelegenheitsverkehr	141	-972	75
49399	Personenbeförderung im Landverkehr a. n. g.	43	924	27
494	Güterbeförderung im Straßenverkehr, Umzugstransporte	1 905	60 878	1 513
4941	Güterbeförderung im Straßenverkehr	1 845	59 666	1 490
4942	Umzugstransporte	60	1 212	22
50	Schifffahrt	23	-702	.
503	Personenbeförderung in der Binnenschifffahrt	17	-985	.
504	Güterbeförderung in der Binnenschifffahrt	6	282	7
51	Luftfahrt	42	13 926	.
511	Personenbeförderung in der Luftfahrt	39	488	.

Noch: 6. Gewerbesteuerpflichtige, Gewerbeertrag und Steuermessbetrag 2013
nach Wirtschaftszweigen

WZ 2008	Wirtschaftliche Gliederung	Steuer- pflichtige	Abgerundeter Gewerbeertrag	Einheitlicher Steuermessbetrag
		Anzahl	1 000 EUR	
512	Güterbeförderung in der Luftfahrt und Raumtransport	3	13 438	.
5121	Güterbeförderung in der Luftfahrt	3	13 438	.
52	Lagerei sowie Erbringung von sonstigen Dienst- leistungen für den Verkehr	1 380	48 827	1 823
521	Lagerei	22	-187	12
522	Erbringung von sonstigen Dienstleistungen für den Verkehr	1 358	49 015	1 811
5221	Erbringung von sonstigen Dienstleistungen für den Landverkehr	128	2 763	100
52211	Betrieb von Parkhäusern und Parkplätzen	33	-69	6
52212	Betrieb von Verkehrswegen für Straßenfahrzeuge	.	.	.
52213	Betrieb von Verkehrswegen für Schienenfahrzeuge	.	.	.
52214	Betrieb von Bahnhöfen für den Personenverkehr einschließlich Omnibusbahnhöfe	.	-	-
52215	Betrieb von Güterabfertigungseinrichtungen für Schienen- und Straßenfahrzeuge (ohne Frachtumschlag)	.	-	-
52219	Erbringung von sonstigen Dienstleistungen für den Landverkehr a. n. g.	87	2 461	73
5222	Erbringung von sonstigen Dienstleistungen für die Schifffahrt	5	-1 066	-
52222	Betrieb von Häfen	.	.	-
52229	Erbringung von sonstigen Dienstleistungen für die Schifffahrt a. n. g.	.	.	-
5223	Erbringung von sonstigen Dienstleistungen für die Luftfahrt	24	-5 508	15
52231	Betrieb von Flughäfen und Landeplätzen für Luftfahrzeuge	6	-2 696	.
52239	Erbringung von sonstigen Dienstleistungen für die Luftfahrt a. n. g.	18	-2 812	.
5224	Frachtumschlag	4	173	5
5229	Erbringung von sonstigen Dienstleistungen für den Verkehr a. n. g.	1 197	52 653	1 691
52291	Spedition	1 039	49 236	1 560
52299	Erbringung von Dienstleistungen für den Verkehr a. n. g.	158	3 416	131
53	Post-, Kurier- und Expressdienste	471	15 095	404
532	Sonstige Post-, Kurier- und Expressdienste	471	15 095	404
I	Gastgewerbe	9 334	137 977	3 478
55	Beherbergung	2 574	24 723	1 045
551	Hotels, Gasthöfe und Pensionen	2 129	24 049	964
5510	Hotels, Gasthöfe und Pensionen	2 129	24 049	964
55101	Hotels (ohne Hotels garnis)	543	5 536	487
55102	Hotels garnis	112	3 316	103
55103	Gasthöfe	703	12 555	251
55104	Pensionen	771	2 643	123
552	Ferienunterkünfte und ähnliche Beherbergungsstätten	216	-3	37
5520	Ferienunterkünfte und ähnliche Beherbergungsstätten	216	-3	37
55201	Erholungs- und Ferienheime	16	-41	.
55202	Ferienzentren	16	-178	.
55203	Ferienhäuser und Ferienwohnungen	168	- 536	8
55204	Jugendherbergen und Hütten	16	752	22
553	Campingplätze	50	642	22
559	Sonstige Beherbergungsstätten	179	35	22
5590	Sonstige Beherbergungsstätten	179	35	22
55901	Privatquartiere	102	-121	1
55909	Sonstige Beherbergungsstätten a. n. g.	77	156	21
56	Gastronomie	6 760	113 254	2 433
561	Restaurants, Gaststätten, Imbissstuben, Cafés, Eissalons u. Ä.	4 423	79 443	1 586
5610	Restaurants, Gaststätten, Imbissstuben, Cafés, Eissalons u. Ä.	4 423	79 443	1 586
56101	Restaurants mit herkömmlicher Bedienung	2 333	48 372	1 051
56102	Restaurants mit Selbstbedienung	101	5 232	151
56103	Imbissstuben u. Ä.	1 428	19 246	265
56104	Cafés	376	3 898	74

Noch: 6. Gewerbesteuerpflichtige, Gewerbeertrag und Steuermessbetrag 2013
nach Wirtschaftszweigen

WZ 2008	Wirtschaftliche Gliederung	Steuer- pflichtige	Abgerundeter Gewerbeertrag	Einheitlicher Steuermessbetrag
		Anzahl	1 000 EUR	
56105	Eissalons	185	2 695	46
562	Caterer und Erbringung sonstiger Verpflegungsdienstleistungen	949	18 429	527
5621	Event-Caterer	277	2 313	59
5629	Erbringung sonstiger Verpflegungsdienstleistungen	672	16 115	469
563	Ausschank von Getränken	1 388	15 383	319
5630	Ausschank von Getränken	1 388	15 383	319
56301	Schankwirtschaften	871	11 502	204
56302	Diskotheiken und Tanzlokale	293	702	24
56303	Bars	75	599	8
56304	Vergnügungslokale	29	936	33
56309	Sonstige getränkegeprägte Gastronomie	120	1 643	50
J	Information und Kommunikation	5 674	202 600	7 928
58	Verlagswesen	434	54 157	2 106
581	Verlegen von Büchern und Zeitschriften; sonstiges Verlagswesen (ohne Software)	407	49 213	.
5811	Verlegen von Büchern	128	3 225	113
5812	Verlegen von Adressbüchern und Verzeichnissen	16	2 688	88
5813	Verlegen von Zeitungen	34	19 125	812
5814	Verlegen von Zeitschriften	41	-460	.
5819	Sonstiges Verlagswesen (ohne Software)	188	24 634	909
582	Verlegen von Software	27	4 944	.
5821	Verlegen von Computerspielen	8	-4	.
5829	Verlegen von sonstiger Software	19	4 948	.
59	Herstellung, Verleih und Vertrieb von Filmen und Fernseh- programmen; Kinos; Tonstudios und Verlegen von Musik	499	4 603	177
591	Herstellung von Filmen und Fernsehprogrammen, deren Verleih und Vertrieb; Kinos	339	3 224	127
5911	Herstellung von Filmen, Videofilmen und Fernsehprogrammen	243	1 779	93
5912	Nachbearbeitung und sonstige Filmtechnik	20	154	3
5913	Filmverleih und -vertrieb (ohne Videotheken)	38	364	6
5914	Kinos	38	927	25
592	Tonstudios; Herstellung von Hörfunkbeiträgen; Verlegen von bespielten Tonträgern und Musikalien	160	1 379	50
5920	Tonstudios; Herstellung von Hörfunkbeiträgen; Verlegen von bespielten Tonträgern und Musikalien	160	1 379	50
59201	Tonstudios und Herstellung von Hörfunkbeiträgen	60	715	24
59202	Verlegen von bespielten Tonträgern	37	453	12
59203	Verlegen von Musikalien	63	211	14
60	Rundfunkveranstalter	44	9 251	374
601	Hörfunkveranstalter	31	9 855	373
602	Fernsehveranstalter	13	-604	1
61	Telekommunikation	150	3 460	373
611	Leitungsgebundene Telekommunikation	.	.	41
612	Drahtlose Telekommunikation	29	7 546	265
613	Satellitenkommunikation	.	.	-
619	Sonstige Telekommunikation	96	2 103	66
6190	Sonstige Telekommunikation	96	2 103	66
61901	Internet-serviceprovider	41	1 451	.
61909	Sonstige Telekommunikation a. n. g.	55	652	.
62	Erbringung von Dienstleistungen der Informationstechnologie	3 394	112 682	4 301
620	Erbringung von Dienstleistungen der Informationstechnologie	3 394	112 682	4 301
6201	Programmierungstätigkeiten	1 552	58 649	2 326
62011	Entwicklung und Programmierung von Internetpräsentationen	686	22 938	776
62019	Sonstige Softwareentwicklung	866	35 711	1 550
6202	Erbringung von Beratungsleistungen auf dem Gebiet der Informationstechnologie	857	24 321	834
6203	Betrieb von Datenverarbeitungseinrichtungen für Dritte	170	5 002	218

Noch: 6. Gewerbesteuerpflichtige, Gewerbeertrag und Steuermessbetrag 2013
nach Wirtschaftszweigen

WZ 2008	Wirtschaftliche Gliederung	Steuer- pflichtige	Abgerundeter Gewerbeertrag	Einheitlicher Steuermessbetrag
		Anzahl	1 000 EUR	
6209	Erbringung von sonstigen Dienstleistungen der Informationstechnologie	815	24 711	923
63	Informationsdienstleistungen	1 153	18 447	598
631	Datenverarbeitung, Hosting und damit verbundene Tätigkeiten; Webportale	143	503	62
6311	Datenverarbeitung, Hosting und damit verbundene Tätigkeiten	52	735	28
6312	Webportale	91	-232	34
639	Erbringung von sonstigen Informationsdienstleistungen	1 010	17 943	537
6391	Korrespondenz- und Nachrichtenbüros	20	220	6
6399	Erbringung von sonstigen Informationsdienstleistungen a. n. g.	990	17 723	531
K	Erbringung von Finanz- und Versicherungs- dienstleistungen	8 762	641 022	22 757
64	Erbringung von Finanzdienstleistungen	1 112	464 865	17 342
641	Zentralbanken und Kreditinstitute	.	.	16 077
6419	Kreditinstitute (ohne Spezialkreditinstitute)	.	.	16 077
64192	Kreditinstitute des Sparkassensektors	14	366 688	12 832
64193	Kreditinstitute des Genossenschaftssektors	20	92 703	3 245
64195	Kreditinstitute mit Sonderaufgaben	.	.	-
642	Beteiligungsgesellschaften	1 021	-8 258	.
643	Treuhand- und sonstige Fonds und ähnliche Finanzinstitutionen	.	.	.
649	Sonstige Finanzierungsinstitutionen	52	16 996	803
6491	Institutionen für Finanzierungsleasing	19	817	25
6492	Spezialkreditinstitute	12	76	5
64922	Leihhäuser	12	76	5
6499	Erbringung von sonstigen Finanzdienstleistungen a. n. g.	21	16 103	773
64991	Investmentaktiengesellschaften und Fonds von Kapital- anlagegesellschaften (ohne Geldmarktfonds)	.	.	.
64999	Sonstige Finanzierungsinstitutionen a. n. g.	.	.	.
66	Mit Finanz- und Versicherungsdienstleistungen verbundene Tätigkeiten	7 650	176 157	5 415
661	Mit Finanzdienstleistungen verbundene Tätigkeiten	.	.	1 586
6611	Effekten- und Warenbörsen	4	-642	-
6612	Effekten- und Warenhandel	.	.	.
6619	Sonstige mit Finanzdienstleistungen verbundene Tätigkeiten	1 578	53 458	.
662	Mit Versicherungsdienstleistungen und Pensionskassen verbundene Tätigkeiten	6 064	123 337	3 829
6621	Risiko- und Schadensbewertung	104	2 249	41
6622	Tätigkeiten von Versicherungsmaklerinnen und -maklern	5 681	114 963	3 672
6629	Sonstige mit Versicherungsdienstleistungen und Pensionskassen verbundene Tätigkeiten	279	6 125	116
663	Fondsmanagement	.	.	-
L	Grundstücks- und Wohnungswesen	9 337	79 368	7 504
681	Kauf und Verkauf von eigenen Grundstücken, Gebäuden und Wohnungen	1 586	20 165	1 664
682	Vermietung, Verpachtung von eigenen oder geleasteten Grundstücken, Gebäuden und Wohnungen	3 984	9 712	3 509
683	Vermittlung und Verwaltung von Grundstücken, Gebäuden und Wohnungen für Dritte	3 767	49 490	2 331
6831	Vermittlung von Grundstücken, Gebäuden und Wohnungen für Dritte	2 366	39 365	1 350
6832	Verwaltung von Grundstücken, Gebäuden und Wohnungen für Dritte	1 401	10 125	981
M	Erbringung von freiberuflichen, wissenschaftlichen und technischen Dienstleistungen	12 177	128 340	11 976
69	Rechts- und Steuerberatung, Wirtschaftsprüfung	1 399	40 958	1 154
691	Rechtsberatung	75	1 828	58

Noch: 6. Gewerbesteuerpflichtige, Gewerbeertrag und Steuermessbetrag 2013
nach Wirtschaftszweigen

WZ 2008	Wirtschaftliche Gliederung	Steuer- pflichtige	Abgerundeter Gewerbeertrag	Einheitlicher Steuermessbetrag
		Anzahl	1 000 EUR	
69102	Rechtsanwaltskanzleien ohne Notariat	48	1 551	49
69103	Notariate	.	.	-
69104	Patentanwaltskanzleien	.	.	-
69109	Erbringung sonstiger juristischer Dienstleistungen a. n. g.	24	259	8
692	Wirtschaftsprüfung und Steuerberatung; Buchführung	1 324	39 130	1 096
6920	Wirtschaftsprüfung und Steuerberatung; Buchführung	1 324	39 130	1 096
69201	Praxen von Wirtschaftsprüferinnen und -prüfern, Wirtschaftsprüfungsgesellschaften	66	1 833	76
69202	Praxen von vereidigten Buchprüferinnen und -prüfern, Buchprüfungsgesellschaften	15	161	4
69203	Praxen von Steuerbevollmächtigten, Steuerberaterinnen und -beratern, Steuerberatungsgesellschaften	639	27 207	863
69204	Buchführung (ohne Datenverarbeitungsdienste)	604	9 930	153
70	Verwaltung und Führung von Unternehmen und Betrieben; Unternehmensberatung	4 452	-102 179	2 591
701	Verwaltung und Führung von Unternehmen und Betrieben	2 143	-134 302	1 472
7010	Verwaltung und Führung von Unternehmen und Betrieben	2 143	-134 302	1 472
70101	Managementtätigkeiten von Holdinggesellschaften	47	-49 905	428
70109	Sonstige Verwaltung und Führung von Unternehmen und Betrieben	2 096	-84 397	1 044
702	Public-Relations- und Unternehmensberatung	2 309	32 123	1 119
7021	Public-Relations-Beratung	65	506	17
7022	Unternehmensberatung	2 244	31 617	1 103
71	Architektur- und Ingenieurbüros; technische, physikalische und chemische Untersuchung	2 670	143 045	5 416
711	Architektur- und Ingenieurbüros	2 423	112 648	4 375
7111	Architekturbüros	184	4 174	150
71111	Architekturbüros für Hochbau	105	2 531	97
71112	Büros für Innenarchitektur	27	364	15
71113	Architekturbüros für Orts-, Regional- und Landesplanung	31	790	29
71114	Architekturbüros für Garten- und Landschaftsgestaltung	21	489	10
7112	Ingenieurbüros	2 239	108 474	4 225
71121	Ingenieurbüros für bautechnische Gesamtplanung	947	54 131	1 953
71122	Ingenieurbüros für technische Fachplanung und Ingenieurdesign	769	42 739	1 875
71123	Vermessungsbüros	56	1 143	32
71129	Sonstige Ingenieurbüros	467	10 461	365
712	Technische, physikalische und chemische Untersuchung	247	30 397	1 041
72	Forschung und Entwicklung	399	-12 386	1 116
721	Forschung und Entwicklung im Bereich Natur-, Ingenieur-, Agrarwissenschaften und Medizin	367	-12 919	1 094
7211	Forschung und Entwicklung im Bereich Biotechnologie	48	-5 005	20
7219	Sonstige Forschung und Entwicklung im Bereich Natur-, Ingenieur-, Agrarwissenschaften und Medizin	319	-7 914	1 073
722	Forschung und Entwicklung im Bereich Rechts-, Wirtschafts- und Sozialwissenschaften sowie im Bereich Sprach-, Kultur- und Kunstwissenschaften	32	533	22
73	Werbung und Marktforschung	1 849	35 312	891
731	Werbung	1 762	33 338	825
7311	Werbeagenturen	1 683	31 259	772
7312	Vermarktung und Vermittlung von Werbezeiten und Werbeflächen	79	2 079	53
732	Markt- und Meinungsforschung	87	1 974	65
74	Sonstige freiberufliche, wissenschaftliche und technische Tätigkeiten	1 334	21 970	773
741	Ateliers für Textil-, Schmuck-, Grafik- u. ä. Design	369	4 260	77
7410	Ateliers für Textil-, Schmuck-, Grafik- u. ä. Design	369	4 260	77
74101	Industrie-, Produkt- und Mode-Design	71	190	3

Noch: 6. Gewerbesteuerpflichtige, Gewerbeertrag und Steuermessbetrag 2013
nach Wirtschaftszweigen

WZ 2008	Wirtschaftliche Gliederung	Steuer- pflichtige	Abgerundeter Gewerbeertrag	Einheitlicher Steuermessbetrag
		Anzahl	1 000 EUR	
74102	Grafik- und Kommunikationsdesign	176	2 190	40
74103	Interior Design und Raumgestaltung	122	1 880	34
742	Fotografie und Fotolabors	498	7 496	178
7420	Fotografie und Fotolabors	498	7 496	178
74201	Fotografie	478	7 174	170
74202	Fotolabors	20	322	8
743	Übersetzen und Dolmetschen	36	1 087	28
7430	Übersetzen und Dolmetschen	36	1 087	28
74301	Übersetzen	15	844	23
74302	Dolmetschen	21	243	5
749	Sonstige freiberufliche, wissenschaftliche und technische Tätigkeiten a. n. g.	431	9 127	489
75	Veterinärwesen	74	1 620	35
750	Veterinärwesen	74	1 620	35
7500	Veterinärwesen	74	1 620	35
75001	Tierarztpraxen	21	1 093	30
75009	Sonstiges Veterinärwesen	53	527	6
N	Erbringung von sonstigen wirtschaftlichen Dienstleistungen	10 986	246 994	7 061
77	Vermietung von beweglichen Sachen	1 431	34 100	1 170
771	Vermietung von Kraftwagen	342	3 462	124
7711	Vermietung von Kraftwagen mit einem Gesamtgewicht von 3,5 t oder weniger	280	2 431	78
7712	Vermietung von Kraftwagen mit einem Gesamtgewicht von mehr als 3,5 t	62	1 031	46
772	Vermietung von Gebrauchsgütern	247	2 810	113
7721	Vermietung von Sport- und Freizeitgeräten	52	-32	.
7722	Videotheken	44	462	.
7729	Vermietung von sonstigen Gebrauchsgütern	151	2 380	104
773	Vermietung von Maschinen, Geräten und sonstigen beweglichen Sachen	837	27 856	933
7731	Vermietung von landwirtschaftlichen Maschinen und Geräten	32	2 079	72
7732	Vermietung von Baumaschinen und -geräten	309	12 002	374
7733	Vermietung von Büromaschinen, Datenverarbeitungs- geräten und -einrichtungen	7	-1	.
7734	Vermietung von Wasserfahrzeugen	45	-73	.
7735	Vermietung von Luftfahrzeugen	18	40	.
7739	Vermietung von sonstigen Maschinen, Geräten und beweglichen Sachen a. n. g.	426	13 809	478
774	Leasing von nichtfinanziellen immateriellen Vermögensgegenständen (ohne Copyrights)	5	-28	-
78	Vermittlung und Überlassung von Arbeitskräften	669	19 138	710
781	Vermittlung von Arbeitskräften	447	8 555	265
782	Befristete Überlassung von Arbeitskräften	159	6 854	299
783	Sonstige Überlassung von Arbeitskräften	63	3 728	146
79	Reisebüros, Reiseveranstalter und Erbringung sonstiger Reservierungsdienstleistungen	1 030	29 067	832
791	Reisebüros und Reiseveranstalter	969	28 157	805
7911	Reisebüros	710	18 348	490
7912	Reiseveranstalter	259	9 808	315
799	Erbringung sonstiger Reservierungsdienstleistungen	61	910	26
80	Wach- und Sicherheitsdienste sowie Detekteien	317	10 036	278
801	Private Wach- und Sicherheitsdienste	218	7 841	226
802	Sicherheitsdienste mithilfe von Überwachungs- und Alarmsystemen	16	1 032	38
803	Detekteien	83	1 163	13
81	Gebäudebetreuung; Garten- und Landschaftsbau	3 716	102 013	2 272
811	Hausmeisterdienste	1 865	33 917	596

Noch: 6. Gewerbesteuerpflichtige, Gewerbeertrag und Steuermessbetrag 2013
nach Wirtschaftszweigen

WZ 2008	Wirtschaftliche Gliederung	Steuer- pflichtige	Abgerundeter Gewerbeertrag	Einheitlicher Steuermessbetrag
		Anzahl	1 000 EUR	
812	Reinigung von Gebäuden, Straßen und Verkehrsmitteln	962	46 225	1 140
8121	Allgemeine Gebäudereinigung	461	21 158	583
8122	Spezielle Reinigung von Gebäuden und Reinigung von Maschinen	356	20 554	454
81221	Schornsteinreinigung	308	17 547	366
81229	Sonstige spezielle Reinigung von Gebäuden und Maschinen	48	3 007	87
8129	Reinigung a. n. g.	145	4 513	103
81291	Reinigung von Verkehrsmitteln	21	1 200	36
81292	Desinfektion und Schädlingsbekämpfung	35	1 504	33
81299	Sonstige Reinigung a. n. g.	89	1 808	34
813	Garten- und Landschaftsbau sowie Erbringung von sonstigen gärtnerischen Dienstleistungen	889	21 871	536
8130	Garten- und Landschaftsbau sowie Erbringung von sonstigen gärtnerischen Dienstleistungen	889	21 871	536
81301	Garten- und Landschaftsbau	753	19 750	496
81309	Erbringung von sonstigen gärtnerischen Dienstleistungen	136	2 121	40
82	Erbringung von wirtschaftlichen Dienstleistungen für Unternehmen und Privatpersonen a. n. g.	3 823	52 641	1 799
821	Sekretariats- und Schreibdienste, Copy-Shops	762	6 779	99
8211	Allgemeine Sekretariats- und Schreibdienste	577	5 335	78
8219	Copy-Shops; Dokumentenvorbereitung und Erbringung sonstiger spezieller Sekretariatsdienste	185	1 444	21
822	Call Center	60	303	69
823	Messe-, Ausstellungs- und Kongressveranstalter	342	10 028	233
829	Erbringung sonstiger wirtschaftlicher Dienstleistungen für Unternehmen und Privatpersonen	2 659	35 530	1 398
8291	Inkassobüros und Auskunftfeien	52	1 296	47
82911	Inkassobüros	41	1 318	44
82912	Auskunftfeien	11	-22	3
8292	Abfüllen und Verpacken	30	5 663	187
8299	Erbringung sonstiger wirtschaftlicher Dienstleistungen für Unternehmen und Privatpersonen a. n. g.	2 577	28 571	1 163
82991	Versteigerungsgewerbe	42	1 658	49
82999	Erbringung von anderen wirtschaftlichen Dienstleistungen für Unternehmen und Privatpersonen a. n. g.	2 535	26 913	1 114
P	Erziehung und Unterricht	1 048	10 708	430
851	Kindergärten und Vorschulen	.	.	.
852	Grundschulen	.	-	-
853	Weiterführende Schulen	98	2 934	109
8531	Allgemein bildende weiterführende Schulen	11	-7	.
8532	Berufsbildende weiterführende Schulen	87	2 941	109
854	Tertiärer und post-sekundärer, nicht tertiärer Unterricht	29	97	.
8541	Post-sekundärer, nicht tertiärer Unterricht	16	-10	-
8542	Tertiärer Unterricht	13	107	.
85421	Universitäten	.	.	.
85422	Allgemeine Fachhochschulen	.	.	.
85424	Berufsakademien, Fachakademien, Schulen des Gesundheitswesens	8	130	.
855	Sonstiger Unterricht	899	7 606	312
8551	Sport- und Freizeitunterricht	244	885	24
8552	Kulturunterricht	48	79	4
8553	Fahr- und Flugschulen	146	935	25
8559	Sonstiger Unterricht a. n. g.	461	5 707	259
85591	Allgemeine und politische Erwachsenenbildung	13	534	.
85592	Berufliche Erwachsenenbildung	324	4 234	207
85599	Unterricht a. n. g.	124	940	.
856	Erbringung von Dienstleistungen für den Unterricht	.	.	.

Noch: 6. Gewerbesteuerpflichtige, Gewerbeertrag und Steuermessbetrag 2013
nach Wirtschaftszweigen

WZ 2008	Wirtschaftliche Gliederung	Steuer- pflichtige	Abgerundeter Gewerbeertrag	Einheitlicher Steuermessbetrag
		Anzahl	1 000 EUR	
Q	Gesundheits- und Sozialwesen	1 858	45 142	2 148
86	Gesundheitswesen	1 322	41 006	1 980
861	Krankenhäuser	107	3 647	304
8610	Krankenhäuser	107	3 647	304
86101	Krankenhäuser (ohne Hochschulkliniken, Vorsorge- und Rehabilitationskliniken)	70	3 079	214
86102	Hochschulkliniken	5	-814	.
86103	Vorsorge- und Rehabilitationskliniken	32	1 382	.
862	Arzt- und Zahnarztpraxen	112	19 038	697
8621	Arztpraxen für Allgemeinmedizin	18	221	.
8622	Facharztpraxen	44	18 828	683
8623	Zahnarztpraxen	50	-10	.
869	Gesundheitswesen a. n. g.	1 103	18 321	979
8690	Gesundheitswesen a. n. g.	1 103	18 321	979
86901	Praxen von psychologischen Psychotherapeutinnen und -therapeuten	38	825	.
86902	Massagepraxen, Krankengymnastikpraxen, Praxen von medizi- nischen Bademeisterinnen und Bademeistern, Hebammen und Entbindungspflegern sowie von verwandten Berufen	286	2 066	77
86903	Heilpraktikerpraxen	34	139	.
86909	Sonstige selbstständige Tätigkeiten im Gesundheitswesen	745	15 291	874
87	Heime (ohne Erholungs- und Ferienheime)	86	59	14
871	Pflegeheime	.	.	7
872	Stationäre Einrichtungen zur psychosozialen Betreuung, Suchtbekämpfung u. Ä.	.	-	-
873	Altenheime; Alten- und Behindertenwohnheime	.	.	.
879	Sonstige Heime (ohne Erholungs- und Ferienheime)	8	128	.
88	Sozialwesen (ohne Heime)	450	4 076	153
881	Soziale Betreuung älterer Menschen und Behinderter	168	2 788	85
8810	Soziale Betreuung älterer Menschen und Behinderter	168	2 788	85
88101	Ambulante soziale Dienste	141	2 611	81
88102	Sonstige soziale Betreuung älterer Menschen und Behinderter	27	177	4
889	Sonstiges Sozialwesen (ohne Heime)	282	1 288	68
8891	Tagesbetreuung von Kindern	20	768	24
8899	Sonstiges Sozialwesen a. n. g.	262	520	45
R	Kunst, Unterhaltung und Erholung	3 845	-76 919	1 147
90	Kreative, künstlerische und unterhaltende Tätigkeiten	745	-11 210	164
900	Kreative, künstlerische und unterhaltende Tätigkeiten	745	-11 210	164
9001	Darstellende Kunst	211	1 397	26
90011	Theaterensembles	6	65	.
90012	Ballettgruppen, Orchester, Kapellen und Chöre	36	514	16
90013	Selbstständige Artistinnen und Artisten, Zirkusgruppen	12	85	.
90014	Selbstständige Bühnen-, Film-, Hörfunk- und Fernsehkünstlerinnen und -künstler sowie sonstige darstellende Kunst	157	734	7
9002	Erbringung von Dienstleistungen für die darstellende Kunst	146	1 016	17
9003	Künstlerisches und schriftstellerisches Schaffen	271	1 698	34
90031	Selbstständige Komponistinnen, Komponisten, Musikbearbeiterinnen und Musikbearbeiter	32	42	.
90032	Selbstständige Schriftstellerinnen und Schriftsteller	18	76	.
90033	Selbstständige bildende Künstlerinnen und Künstler	108	517	9
90034	Selbstständige Restauratorinnen und Restauratoren	54	371	9
90035	Selbst.Journalist(inn)en u.Pressefotograf(inn)en	59	691	11
9004	Betrieb von Kultur- und Unterhaltungseinrichtungen	117	-15 322	88
90041	Theater- und Konzertveranstalter	86	1 015	84
90042	Opern- und Schauspielhäuser, Konzerthallen und ähnliche Einrichtungen	11	-16 491	-
90043	Varietés und Kleinkunstabühnen	20	154	4

Noch: 6. Gewerbesteuerpflichtige, Gewerbeertrag und Steuermessbetrag 2013
nach Wirtschaftszweigen

WZ 2008	Wirtschaftliche Gliederung	Steuer- pflichtige	Abgerundeter Gewerbeertrag	Einheitlicher Steuermessbetrag
		Anzahl	1 000 EUR	
91	Bibliotheken, Archive, Museen, botanische und zoologische Gärten	65	-11 186	40
910	Bibliotheken, Archive, Museen, botanische und zoologische Gärten	65	-11 186	40
9101	Bibliotheken und Archive	6	363	.
9102	Museen	35	-11 697	12
9103	Betrieb von historischen Stätten und Gebäuden und ähnlichen Attraktionen	6	-58	.
9104	Botanische und zoologische Gärten sowie Naturparks	18	207	7
92	Spiel-, Wett- und Lotteriewesen	306	8 154	249
920	Spiel-, Wett- und Lotteriewesen	306	8 154	249
9200	Spiel-, Wett- und Lotteriewesen	306	8 154	249
92001	Spielhallen und Betrieb von Spielautomaten	255	6 135	192
92002	Spielbanken und Spielklubs	.	.	.
92003	Wett-, Toto- und Lotteriewesen	.	.	.
93	Erbringung von Dienstleistungen des Sports, der Unterhaltung und der Erholung	2 729	-62 677	695
931	Erbringung von Dienstleistungen des Sports	1 047	-17 268	333
9311	Betrieb von Sportanlagen	299	-21 349	136
9312	Sportvereine	242	-1 147	23
9313	Fitnesszentren	268	3 962	126
9319	Erbringung von sonstigen Dienstleistungen des Sports	238	1 266	49
932	Erbringung von sonstigen Dienstleistungen der Unterhaltung und der Erholung	1 682	-45 409	362
9321	Vergnügungs- und Themenparks	131	2 751	51
9329	Erbringung von Dienstleistungen der Unterhaltung und der Erholung a. n. g.	1 551	-48 160	311
S	Erbringung von sonstigen Dienstleistungen	21 340	288 039	5 523
94	Interessenvertretungen sowie kirchliche und sonstige religiöse Vereinigungen (ohne Sozialwesen und Sport)	915	-634	67
941	Wirtschafts- und Arbeitgeberverbände, Berufsorganisationen	66	153	10
9411	Wirtschafts- und Arbeitgeberverbände	33	139	8
9412	Berufsorganisationen	33	14	2
949	Kirchliche Vereinigungen; politische Parteien sowie sonstige Interessenvertretungen und Vereinigungen a. n. g.	849	-787	57
9491	Kirchliche und sonstige religiöse Vereinigungen	27	-874	.
9492	Politische Parteien und Vereinigungen	13	-101	.
9499	Sonstige Interessenvertretungen und Vereinigungen a. n. g.	809	189	55
94991	Organisationen der Bildung, Wissenschaft und Forschung	88	293	15
94992	Organisationen der Kultur	71	-63	4
94993	Verbraucherorganisationen	66	-52	1
94994	Jugendorganisationen	26	123	3
94999	Interessenvertretungen und Vereinigungen a. n. g.	558	-113	32
95	Reparatur von Datenverarbeitungsgeräten und Gebrauchsgütern	614	13 594	297
951	Reparatur von Datenverarbeitungs- und Telekommunikationsgeräten	104	3 702	108
9511	Reparatur von Datenverarbeitungsgeräten und peripheren Geräten	94	3 339	98
9512	Reparatur von Telekommunikationsgeräten	10	364	11
952	Reparatur von Gebrauchsgütern	510	9 892	189
9521	Reparatur von Geräten der Unterhaltungselektronik	28	87	5
9522	Reparatur von elektrischen Haushaltsgeräten und Gartengeräten	77	2 560	58
9523	Reparatur von Schuhen und Lederwaren	63	883	12
9524	Reparatur von Möbeln und Einrichtungsgegenständen	35	594	9
9525	Reparatur von Uhren und Schmuck	67	1 438	25
9529	Reparatur von sonstigen Gebrauchsgütern	240	4 329	78

Noch: 6. Gewerbesteuerpflichtige, Gewerbeertrag und Steuermessbetrag 2013
nach Wirtschaftszweigen

WZ 2008	Wirtschaftliche Gliederung	Steuer- pflichtige	Abgerundeter Gewerbeertrag	Einheitlicher Steuermessbetrag
		Anzahl	1 000 EUR	
96	Erbringung von sonstigen überwiegend persönlichen Dienstleistungen	19 811	275 079	5 159
960	Erbringung von sonst. überwiegend persönlichen Dienstleistungen	19 811	275 079	5 159
9601	Wäscherei und chemische Reinigung	229	5 990	174
9602	Frisör- und Kosmetiksalons	3 447	47 223	538
96021	Frisörsalons	1 833	38 566	472
96022	Kosmetiksalons	1 614	8 657	66
9603	Bestattungswesen	267	14 631	399
96031	Bestattungsinstitute	237	14 753	398
96032	Friedhöfe und Krematorien	30	-122	1
9604	Saunas, Solarien, Bäder u. Ä.	228	-7 908	25
9609	Erbringung von sonstigen Dienstleistungen a. n. g.	15 640	215 144	4 024

7. Gewerbesteuerpflichtige, Besteuerungsgrundlagen und Steuermessbetrag 2013

Besteuerungsgrundlagen	Insgesamt		Darunter Organschaften	
	Steuer- pflichtige	Steuer- messbetrag	Steuer- pflichtige	Steuer- messbetrag
	Anzahl	1 000 EUR	Anzahl	1 000 EUR
Gewinn aus Gewerbebetrieb	130 628	8 174 608	235	908 599
Verlust aus Gewerbebetrieb	49 868	-1 948 446	154	-288 429
Hinzurechnungen zum Gewinn nach § 8 GewStG				
Nr. 1a: Entgelte für Schulden	78 588	1 398 842	331	235 325
Nr. 1b: Renten und dauernde Lasten	145	765	-	-
Nr. 1c: Gewinnanteile des stillen Gesellschafters	545	15 770	10	2 918
Nr. 1d: 1/5 der Miet-/Pachtzinsen für bewegliche Wirtschaftsgüter	51 072	231 755	269	17 046
Nr. 1e: 1/2 der Miet-/Pachtzinsen für unbewegliche Wirtschaftsgüter	65 690	820 538	256	48 600
Nr. 1f: 1/4 der Aufwendungen für Konzessionen/Lizenzen	4560	57622	72	24 524
Finanzierungsanteile zusammen	101 205	2 525 292	355	328 412
Freibetrag § 8 Nr.1 GewStG	101187	1237472	355	25 558
Anzurechnende Finanzierungsanteile nach § 8 Nr.1 GewStG, davon 25 %	3 662	322 794	196	75 713
Nr. 4: Gewinnanteile der persönlich haftenden Gesellschafter einer KGaA	6	388	-	-
Nr. 5: Gewinnanteile (Dividenden) und die diesen gleichgestellten Bezüge und erhaltenen Leistungen	1 717	23 182	37	6 227
Nr. 8: Anteile am Verlust von Personengesellschaften	371	36 186	16	2 719
Nr. 9: Ausgaben i.S.d. § 9 Abs. 1 Nr. 2 Körperschaftsteuergesetz	9 917	30 121	208	7 139
Nr. 10: Gewinnminderung bei Beteiligungsbesitz	12	-4	-	-
Nr. 12: Ausländische Steuern	15	2	-	-
Hinzurechnungen zum Gewinn nach § 9 GewStG				
Nr. 3: Negativer Teil des Gewerbeertrags ausländischer Betriebsstätten	6	373	-	-
Hinzurechnungen zusammen	13 266	413 041	276	91 798
Summe des Gewinns und der Hinzurechnungen	170 379	6 639 382	375	711 969
Kürzungen des Gewinns und der Hinzurechnungen nach § 9 GewStG				
Nr. 1 S. 1: Einheitswert des Grundbesitzes, davon 1,2 %	12 101	59 893	206	12 127
Nr. 1 S. 2, 3: Erweiterte Kürzung bei Grundstücksunternehmen	374	88 559	9	12 740
Nr. 2: Anteile am Gewinn von Personengesellschaften	3 410	304 097	37	41 344
Nr. 2a: Gewinne aus Anteilen an nicht steuerbefreiten inländischen Kapitalgesellschaften usw.	431	42 307	8	1 025
Nr. 2b: Dem Gewerbeertrag einer KGaA hinzugerechnete Gewinnanteile	5	19	-	-
Nr. 3: Positiver Teil des Gewerbeertrages ausländischer Betriebsstätten	9	357	-	-
Nr. 5: Abziehbare Spenden und Beiträge	20 940	39 790	221	7 666
Nr. 7, 8: Gewinne aus Anteilen an ausländischen Kapitalgesellschaften	13	1 402	-	-
Kürzungen zusammen	31 371	536 425	282	74 902
Gewerbeertrag der Organgesellschaften	347	420 056	347	420 056
Verlustvortrag nach § 10a GewStG	32 639	966 806	99	301 975
Abgerundeter Gewerbeertrag	180 496	5 627 299	389	810 211
Freibetrag für den Gewerbeertrag	81 205	1 480 886	34	751
Einheitlicher Steuermessbetrag	180 496	216 488	389	41 488

8. Gewerbesteuerpflichtige und Steuermessbetrag nach Kreisfreien Städten und Landkreisen

Schlüsselnummer	Kreisfreie Stadt Landkreis NUTS 2-Region ¹⁾ Land	Gewerbebetriebe, Betriebsstätten ²⁾					Einheitlicher Steuermessbetrag					
		2011	2012	2013	An- teil 2013	Ver- ände- rung 2013 zu 2012	2011	2012	2013	An- teil 2013	Ver- ände- rung 2013 zu 2012	je Ge- werbe- betrieb/ Betriebs- stätte 2013
		Anzahl			%		1 000 EUR			%		EUR
14 511	Chemnitz, Stadt	11 703	11 955	12 101	5,8	1,2	23 802	20 938	22 551	7,6	7,7	1 864
14 521	Erzgebirgskreis	17 652	17 753	18 223	8,7	2,6	18 613	18 523	17 351	5,8	-6,3	952
14 522	Mittelsachsen	16 537	17 079	17 465	8,3	2,3	23 606	21 820	21 687	7,3	-0,6	1 242
14 523	Vogtlandkreis	12 197	12 329	12 536	6,0	1,7	14 654	14 536	15 145	5,1	4,2	1 208
14 524	Zwickau	16 062	16 291	16 646	7,9	2,2	30 191	27 551	26 580	8,9	-3,5	1 597
14 5	Chemnitz, NUTS 2-Region	74 151	75 407	76 971	36,7	2,1	110 865	103 368	103 314	34,7	-0,1	1 342
14 612	Dresden, Stadt	24 081	24 687	25 331	12,1	2,6	46 907	45 691	45 819	15,4	0,3	1 809
14 625	Bautzen	15 462	15 615	15 945	7,6	2,1	19 910	21 249	22 208	7,5	4,5	1 393
14 626	Görlitz	12 032	12 067	12 234	5,8	1,4	12 940	15 829	15 969	5,4	0,9	1 305
14 627	Meißen	12 943	13 122	13 695	6,5	4,4	19 069	17 069	17 791	6,0	4,2	1 299
14 628	Sächsische Schweiz- Osterzgebirge	12 123	12 391	12 557	6,0	1,3	14 739	15 089	15 069	5,1	-0,1	1 200
14 6	Dresden, NUTS 2-Region	76 641	77 882	79 762	38,0	2,4	113 565	114 928	116 855	39,3	1,7	1 465
14 713	Leipzig, Stadt	25 482	26 443	27 289	13,0	3,2	42 234	44 970	46 192	15,5	2,7	1 693
14 729	Leipzig	14 096	14 369	14 809	7,1	3,1	15 668	16 865	17 662	5,9	4,7	1 193
14 730	Nordsachsen	10 379	10 606	10 881	5,2	2,6	11 640	12 368	13 372	4,5	8,1	1 229
14 7	Leipzig, NUTS 2-Region	49 957	51 418	52 979	25,3	3,0	69 543	74 202	77 226	26,0	4,1	1 458
14	Sachsen	200 749	204 707	209 712	100	2,4	293 973	292 499	297 395	100	1,7	1 418

1) In der aktuellen Fassung der NUTS-Klassifikation (EU-Systematik der Gebietseinheiten für die Statistik) entsprechen die NUTS 2-Regionen in Sachsen den ehemaligen Direktionsbezirken.

2) einschließlich Fälle ohne positiven einheitlichen Steuermessbetrag nach dem Austausch gebietsfremder Steuerfälle

9. Gewerbesteuerpflichtige und Steuermessbetrag von Festsetzungen ohne Zerlegungsanteile und Zerlegungsanteile 2013 nach regionaler Gliederung

Amtlicher Gemeinde- schlüssel	Gemeinde Landkreis NUTS 2-Region Land	Festsetzungen ohne Zerlegungsanteile		Zerlegungsanteile		Festsetzungen und Zerlegungen		
		steuer- pflichtige Gewerbe- betriebe ¹⁾	positiver einheitlicher Steuermess- betrag	Betriebs- stätten ¹⁾	positiver einheitlicher Steuermess- betrag	Gewerbe- betriebe, Betriebs- stätten ¹⁾	darunter mit positivem Steuer- messbetrag	
		Anzahl	1 000 EUR	Anzahl	1 000 EUR	Anzahl	1 000 EUR	
14 5 11 000	Chemnitz, Stadt	10 108	7 348	1 993	15 203	12 101	4 652	22 551
14 5 21 010	Amtsberg	172	29	29	22	201	59	52
14 5 21 020	Annaberg-Buchholz, Stadt	888	552	249	409	1 137	446	961
14 5 21 030	Aue, Stadt	634	930	237	327	871	360	1 258
14 5 21 040	Auerbach	84	24	18	21	102	33	45
14 5 21 050	Bad Schlema	193	92	59	73	252	89	164
14 5 21 060	Bärenstein	96	80	27	23	123	47	103
14 5 21 080	Bockau	82	26	13	53	95	27	78
14 5 21 090	Börmichen/Erzgeb.	43	14	10	6	53	18	20
14 5 21 110	Breitenbrunn/Erzgeb.	243	128	35	41	278	86	169
14 5 21 120	Burkhardtsdorf	285	188	45	84	330	123	271
14 5 21 130	Crottendorf	165	116	32	154	197	86	269
14 5 21 140	Deutschneudorf	59	61	11	16	70	27	77
14 5 21 150	Drebach	251	142	39	47	290	107	189
14 5 21 160	Ehrenfriedersdorf, Stadt	214	123	55	65	269	100	188
14 5 21 170	Eibenstock, Stadt	292	168	65	261	357	134	429
14 5 21 180	Elterlein, Stadt	147	42	39	42	186	61	85
14 5 21 200	Gelenau/Erzgeb.	169	129	38	35	207	75	164
14 5 21 210	Geyer, Stadt	188	146	44	40	232	96	186
14 5 21 220	Gornau/Erzgeb.	211	102	38	38	249	88	140
14 5 21 230	Gornsdorf	76	310	23	11	99	35	321
14 5 21 240	Großolbersdorf	107	53	28	19	135	53	72
14 5 21 250	Großrückerswalde	126	47	27	31	153	52	78
14 5 21 260	Grünhain-Beierfeld, Stadt	274	395	60	75	334	122	470
14 5 21 270	Grünhainichen	141	51	33	70	174	55	121
14 5 21 280	Heidersdorf	52	20	33
14 5 21 290	Hohndorf	128	27	24	8	152	53	35
14 5 21 310	Jahnsdorf/Erzgeb.	281	100	51	100	332	118	200
14 5 21 320	Johanngeorgenstadt, Stadt	166	85	38	24	204	71	109
14 5 21 330	Jöhstadt, Stadt	93	51	23	138	116	39	189
14 5 21 340	Königswalde	103	34	45
14 5 21 355	Lauter-Bernsbach, Stadt	376	164	52	157	428	155	321
14 5 21 370	Lößnitz, Stadt	369	291	52	67	421	154	358
14 5 21 380	Lugau/Erzgeb., Stadt	304	143	67	209	371	116	352
14 5 21 390	Marienbergr, Stadt	675	371	171	370	846	298	740
14 5 21 400	Mildenau	110	45	26	78	136	56	122
14 5 21 410	Neukirchen/Erzgeb.	358	202	76	290	434	171	492
14 5 21 420	Niederdorf	102	402	29	37	131	65	438
14 5 21 430	Niederwürschnitz	104	66	45	117	149	61	183
14 5 21 440	Oberwiesenthal, Kurort, Stadt	162	82	39	28	201	65	110
14 5 21 450	Oelsnitz/Erzgeb., Stadt	422	280	86	457	508	187	737
14 5 21 460	Olbernhau, Stadt	477	304	107	259	584	197	564
14 5 21 470	Pfaffroda	123	70	14	8	137	29	78
14 5 21 495	Pockau-Lengefeld, Stadt	388	179	68	306	456	153	485
14 5 21 500	Raschau-Markersbach	180	83	42	321	222	89	404
14 5 21 510	Scheibenberg, Stadt	101	45	25	55	126	44	99
14 5 21 520	Schleittau, Stadt	109	50	24	36	133	56	87
14 5 21 530	Schneeberg, Stadt	440	263	113	133	553	216	397
14 5 21 540	Schönheide	209	398	37	42	246	84	439
14 5 21 550	Schwarzenberg/Erzgeb., Stadt	799	443	170	348	969	341	792

1) einschließlich Fälle ohne positiven einheitlichen Steuermessbetrag nach dem Austausch gebietsfremder Steuerfälle

Noch: 9. Gewerbesteuerpflichtige und Steuermessbetrag von Festsetzungen ohne Zerlegungsanteile und Zerlegungsanteile 2013 nach regionaler Gliederung

Amtlicher Gemeinde- schlüssel	Gemeinde Landkreis NUTS 2-Region Land	Festsetzungen ohne Zerlegungsanteile		Zerlegungsanteile		Festsetzungen und Zerlegungen		
		steuer- pflichtige Gewerbe- betriebe ¹⁾	positiver einheitlicher Steuermess- betrag	Betriebs- stätten ¹⁾	positiver einheitlicher Steuermess- betrag	Gewerbe- betriebe, Betriebs- stätten ¹⁾	darunter mit positivem Steuer- messbetrag	
		Anzahl	1 000 EUR	Anzahl	1 000 EUR	Anzahl	1 000 EUR	
14 5 21 560	Sehmatal	251	234	38	39	289	103	273
14 5 21 570	Seiffen/Erzgeb., Kurort	165	46	40	29	205	67	75
14 5 21 590	Stollberg/Erzgeb., Stadt	509	387	153	582	662	286	968
14 5 21 600	Stützengrün	167	213	28	53	195	72	266
14 5 21 610	Tannenberg	49	9	10	6	59	16	15
14 5 21 620	Thalheim/Erzgeb., Stadt	276	88	64	106	340	121	195
14 5 21 630	Thermalbad Wiesenbad	146	62	26	109	172	47	171
14 5 21 640	Thum, Stadt	258	93	48	28	306	113	121
14 5 21 670	Wolkenstein, Stadt	194	102	42	80	236	81	182
14 5 21 690	Zschopau, Stadt	385	206	125	190	510	198	395
14 5 21 700	Zschorlau	177	91	47	28	224	81	119
14 5 21 710	Zwönitz, Stadt	522	498	99	354	621	246	851
14 5 21	Erzgebirgskreis	14 844	10 157	3 379	7 194	18 223	6 682	17 351
14 5 22 010	Altmittweida	95	29	38	62	133	47	91
14 5 22 020	Augustusburg, Stadt	231	87	36	61	267	100	148
14 5 22 035	Bobritzsch-Hilbersdorf	221	344	61	60	282	104	404
14 5 22 050	Brand-Erbisdorf, Stadt	385	434	107	481	492	214	916
14 5 22 060	Burgstädt, Stadt	513	227	112	252	625	219	480
14 5 22 070	Claußnitz	162	55	27	68	189	64	123
14 5 22 080	Döbeln, Stadt	1 388	749	321	854	1 709	513	1 603
14 5 22 090	Dorfchemnitz	75	55	15	18	90	31	73
14 5 22 110	Eppendorf	184	94	51	45	235	94	139
14 5 22 120	Erlau	161	47	23	59	184	56	106
14 5 22 140	Flöha, Stadt	428	245	104	229	532	206	474
14 5 22 150	Frankenberg/Sa., Stadt	577	281	143	369	720	284	649
14 5 22 170	Frauenstein, Stadt	149	56	35	65	184	58	120
14 5 22 180	Freiberg, Stadt, Universitätsstadt	1 291	1 524	462	2 296	1 753	744	3 821
14 5 22 190	Geringswalde, Stadt	193	116	50	99	243	83	215
14 5 22 200	Großhartmannsdorf	96	22	24	36	120	35	59
14 5 22 210	Großschirma, Stadt	309	203	68	178	377	121	381
14 5 22 220	Großweitzschen	168	61	31	39	199	59	100
14 5 22 230	Hainichen, Stadt	413	230	117	248	530	198	478
14 5 22 240	Halsbrücke	214	533	42	370	256	82	903
14 5 22 250	Hartha, Stadt	401	173	74	154	475	139	327
14 5 22 260	Hartmannsdorf	291	792	127	407	418	151	1 198
14 5 22 280	Königsfeld	41	11	10	56	51	18	67
14 5 22 290	Königshain-Wiederau	148	21	15	29	163	46	50
14 5 22 300	Kriebstein	63	16	32	95	95	33	111
14 5 22 310	Leisnig, Stadt	460	257	103	206	563	166	463
14 5 22 320	Leubsdorf	133	109	28	33	161	65	142
14 5 22 330	Lichtenau	410	215	86	686	496	178	901
14 5 22 340	Lichtenberg/Erzgeb.	87	105	30	78	117	52	183
14 5 22 350	Lunzenau, Stadt	158	38	45	34	203	66	72
14 5 22 360	Mittweida, Stadt, Hochschulstadt	574	346	199	1 185	773	311	1 531
14 5 22 380	Mühlau	136	182	34	136	170	68	318
14 5 22 390	Mulda/Sa.	122	49	31	142	153	62	190
14 5 22 400	Neuhausen/Erzgeb.	143	69	19	25	162	68	94
14 5 22 420	Niederwiesa	266	181	53	77	319	125	259
14 5 22 430	Oberschöna	125	51	18	19	143	57	70
14 5 22 440	Oederan, Stadt	370	483	85	189	455	170	672

1) einschließlich Fälle ohne positiven einheitlichen Steuermessbetrag nach dem Austausch gebietsfremder Steuerfälle

Noch: 9. Gewerbesteuerpflichtige und Steuermessbetrag von Festsetzungen ohne Zerlegungsanteile
und Zerlegungsanteile 2013 nach regionaler Gliederung

Amtlicher Gemeinde- schlüssel	Gemeinde Landkreis NUTS 2-Region Land	Festsetzungen ohne Zerlegungsanteile		Zerlegungsanteile		Festsetzungen und Zerlegungen		
		steuer- pflichtige Gewerbe- betriebe ¹⁾	positiver einheitlicher Steuermess- betrag	Betriebs- stätten ¹⁾	positiver einheitlicher Steuermess- betrag	Gewerbe- betriebe, Betriebs- stätten ¹⁾	darunter mit positivem Steuer- messbetrag	
		Anzahl	1 000 EUR	Anzahl	1 000 EUR	Anzahl	1 000 EUR	
14 5 22 450	Ostrau	195	93	58	144	253	82	237
14 5 22 460	Penig, Stadt	396	247	103	226	499	174	473
14 5 22 470	Rechenberg-Bienenmühle	126	43	31	41	157	59	83
14 5 22 480	Reinsberg	120	36	33	42	153	55	78
14 5 22 490	Rochlitz, Stadt	219	213	95	143	314	134	357
14 5 22 500	Rossau	162	47	58	173	220	68	219
14 5 22 510	Roßwein, Stadt	369	167	82	122	451	142	289
14 5 22 520	Sayda, Stadt	84	79	26	50	110	49	130
14 5 22 530	Seelitz	77	32	13	19	90	30	51
14 5 22 540	Striegistal	164	22	36	44	200	59	66
14 5 22 550	Taura	121	26	19	14	140	34	39
14 5 22 570	Waldheim, Stadt	413	178	106	867	519	179	1 045
14 5 22 580	Wechselburg	70	104	19	10	89	29	114
14 5 22 590	Weißenborn/Erzgeb.	84	22	31	444	115	48	465
14 5 22 600	Zettlitz	36	15	97
14 5 22 620	Zschaitz-Ottewig	82	20	16
14 5 22	Mittelsachsen	13 878	9 822	3 587	11 865	17 465	6 264	21 687
14 5 23 010	Adorf/Vogtl., Stadt	158	186	66	135	224	92	321
14 5 23 020	Auerbach/Vogtl., Stadt	786	504	167	375	953	391	879
14 5 23 030	Bad Brambach	93	37	19	13	112	29	49
14 5 23 040	Bad Elster, Stadt	181	77	58	50	239	73	127
14 5 23 050	Bergen	32	3	8	7	40	12	10
14 5 23 060	Bösenbrunn	36	9	10	91	46	14	99
14 5 23 080	Eichigt	60	29	10	5	70	15	34
14 5 23 090	Ellefeld	103	122	22	119	125	42	241
14 5 23 100	Elsterberg, Stadt	181	110	38	29	219	74	139
14 5 23 120	Falkenstein/Vogtl., Stadt	348	191	94	795	442	172	986
14 5 23 130	Grünbach	83	15	16	35	99	24	50
14 5 23 150	Heinsdorfergrund	130	264	27	47	157	55	311
14 5 23 160	Klingenthal, Stadt	448	245	61	310	509	168	556
14 5 23 170	Lengenfeld, Stadt	353	552	56	77	409	150	629
14 5 23 190	Limbach	61	24	15	45	76	23	69
14 5 23 200	Markneukirchen, Stadt	401	425	79	98	480	191	523
14 5 23 230	Mühlental	63	15	21
14 5 23 245	Muldenhammer	166	79	24	50	190	55	128
14 5 23 260	Netzschkau, Stadt	183	93	40	118	223	83	211
14 5 23 270	Neuensalz	128	87	29	68	157	58	155
14 5 23 280	Neumark	125	50	42	61	167	64	111
14 5 23 290	Neustadt/Vogtl.	43	14	11	14	54	21	28
14 5 23 300	Oelsnitz/Vogtl., Stadt	533	615	133	355	666	226	970
14 5 23 310	Pausa-Mühltroff, Stadt	256	565	54	177	310	109	742
14 5 23 320	Plauen, Stadt	2 491	1 865	619	1 771	3 110	1 179	3 636
14 5 23 330	Pöhl	143	32	27	40	170	57	73
14 5 23 340	Reichenbach im Vogtland, Stadt	851	557	214	385	1 065	404	942
14 5 23 350	Reuth	56	51	9	12	65	22	63
14 5 23 360	Rodewisch, Stadt	292	160	91	131	383	147	292
14 5 23 365	Rosenbach/Vogtl.	223	51	31	24	254	63	76
14 5 23 370	Schöneck/Vogtl., Stadt	180	27	41	94	221	60	121
14 5 23 380	Steinberg	173	57	842
14 5 23 410	Theuma	57	31	9	35	66	17	66

1) einschließlich Fälle ohne positiven einheitlichen Steuermessbetrag nach dem Austausch gebietsfremder Steuerfälle

Noch: 9. Gewerbesteuerpflichtige und Steuermessbetrag von Festsetzungen ohne Zerlegungsanteile und Zerlegungsanteile 2013 nach regionaler Gliederung

Amtlicher Gemeinde- schlüssel	Gemeinde Landkreis NUTS 2-Region Land	Festsetzungen ohne Zerlegungsanteile		Zerlegungsanteile		Festsetzungen und Zerlegungen		
		steuer- pflichtige Gewerbe- betriebe ¹⁾	positiver einheitlicher Steuermess- betrag	Betriebs- stätten ¹⁾	positiver einheitlicher Steuermess- betrag	Gewerbe- betriebe, Betriebs- stätten ¹⁾	darunter mit positivem Steuer- messbetrag	
		Anzahl	1 000 EUR	Anzahl	1 000 EUR	Anzahl	1 000 EUR	
14 5 23 420	Tirpersdorf	56	56	15	144	71	24	200
14 5 23 430	Treuen, Stadt	406	343	75	737	481	157	1 081
14 5 23 440	Triebel/Vogtl.	48	13	7	4	55	17	17
14 5 23 450	Weischlitz	257	128	43	179	300	101	307
14 5 23 460	Werda	83	33	9	8	92	23	42
14 5 23	Vogtlandkreis	10 226	7 716	2 310	7 428	12 536	4 484	15 145
14 5 24 010	Bernsdorf	93	196	29	78	122	49	274
14 5 24 020	Callenberg	234	122	31	39	265	81	161
14 5 24 030	Crimmitschau, Stadt	922	1 158	167	404	1 089	365	1 561
14 5 24 040	Crinitzberg	109	39	13	17	122	34	56
14 5 24 050	Dennheritz	72	45	11	112	83	30	158
14 5 24 060	Fraureuth	231	234	40	106	271	101	340
14 5 24 070	Gersdorf	154	77	51	49	205	83	126
14 5 24 080	Glauchau, Stadt	875	570	257	800	1 132	468	1 371
14 5 24 090	Hartenstein, Stadt	182	45	40	329	222	70	374
14 5 24 100	Hartmannsdorf b. Kirchberg	50	13	17	6	67	20	20
14 5 24 110	Hirschfeld	71	43	23	40	94	33	83
14 5 24 120	Hohenstein-Ernstthal, Stadt	615	308	180	304	795	304	613
14 5 24 130	Kirchberg, Stadt	347	168	71	543	418	154	711
14 5 24 140	Langenbernsdorf	184	65	20	41	204	65	105
14 5 24 150	Langenweißbach	95	13	18	21	113	31	34
14 5 24 160	Lichtenstein/Sa., Stadt	419	184	132	308	551	244	491
14 5 24 170	Lichtentanne	316	146	41	55	357	121	201
14 5 24 180	Limbach-Oberfrohna, Stadt	1 131	816	220	863	1 351	544	1 679
14 5 24 190	Meerane, Stadt	545	469	169	1 134	714	298	1 603
14 5 24 200	Mülsen	510	380	52	106	562	186	486
14 5 24 210	Neukirchen/Pleiße	204	74	48	113	252	99	187
14 5 24 220	Niederfrohna	95	28	25	8	120	54	37
14 5 24 230	Oberlungwitz, Stadt	294	293	77	101	371	157	394
14 5 24 240	Oberwiera	79	28	61
14 5 24 250	Reinsdorf	333	263	75	168	408	144	432
14 5 24 260	Remse	95	235	21	38	116	42	274
14 5 24 270	Schönberg	37	13	30
14 5 24 280	St. Egidien	186	106	52	405	238	86	511
14 5 24 290	Waldenburg, Stadt	171	52	38	49	209	68	101
14 5 24 300	Werdau, Stadt	941	476	188	482	1 129	396	958
14 5 24 310	Wildenfels, Stadt	174	54	26	36	200	65	91
14 5 24 320	Wilkau-Haßlau, Stadt	395	240	74	334	469	160	574
14 5 24 330	Zwickau, Stadt	3 354	2 322	927	10 165	4 281	1 610	12 487
14 5 24	Zwickau	13 494	9 276	3 152	17 304	16 646	6 203	26 580
14 5	Chemnitz, NUTS 2-Region	62 550	44 320	14 421	58 994	76 971	28 285	103 314
14 6 12 000	Dresden, Stadt	21 338	20 477	3 993	25 342	25 331	9 116	45 819
14 6 25 010	Arnsdorf	186	88	46	72	232	81	160
14 6 25 020	Bautzen, Stadt	1 643	1 122	630	2 665	2 273	888	3 786
14 6 25 030	Bernsdorf, Stadt	268	97	70	252	338	116	349
14 6 25 040	Bischofswerda, Stadt	437	219	159	288	596	228	507
14 6 25 050	Brettnig-Hauswalde	139	118	35	153	174	68	271
14 6 25 060	Burkau	123	112	31	91	154	52	202
14 6 25 080	Crostitzwitz	44	9	8	7	52	20	16

1) einschließlich Fälle ohne positiven einheitlichen Steuermessbetrag nach dem Austausch gebietsfremder Steuerfälle

Noch: 9. Gewerbesteuerpflichtige und Steuermessbetrag von Festsetzungen ohne Zerlegungsanteile und Zerlegungsanteile 2013 nach regionaler Gliederung

Amtlicher Gemeinde- schlüssel	Gemeinde Landkreis NUTS 2-Region Land	Festsetzungen ohne Zerlegungsanteile		Zerlegungsanteile		Festsetzungen und Zerlegungen		
		steuer- pflichtige Gewerbe- betriebe ¹⁾	positiver einheitlicher Steuermess- betrag	Betriebs- stätten ¹⁾	positiver einheitlicher Steuermess- betrag	Gewerbe- betriebe, Betriebs- stätten ¹⁾	darunter mit positivem Steuer- messbetrag	
		Anzahl	1 000 EUR	Anzahl	1 000 EUR	Anzahl	1 000 EUR	
14 6 25 090	Cunewalde	178	134	48	145	226	89	278
14 6 25 100	Demitz-Thumitz	86	29	24	28	110	36	57
14 6 25 110	Doberschau-Gaußig	190	115	30	64	220	64	179
14 6 25 120	Elsterheide	228	215	48	377	276	85	592
14 6 25 130	Elstra, Stadt	148	108	27	32	175	57	139
14 6 25 140	Frankenthal	37	11	13	24	50	17	34
14 6 25 150	Göda	145	167	31	57	176	57	225
14 6 25 160	Großdubrau	172	153	32	45	204	70	197
14 6 25 170	Großharthau	149	61	20	13	169	53	74
14 6 25 180	Großnaundorf	48	3	6	1	54	15	4
14 6 25 190	Großpostwitz/O.L.	130	100	35	339	165	57	439
14 6 25 200	Großröhrsdorf, Stadt	314	327	80	281	394	164	608
14 6 25 220	Haselbachtal	160	79	20	32	180	65	111
14 6 25 230	Hochkirch	92	19	18	30	110	40	49
14 6 25 240	Hoyerswerda, Stadt	894	712	324	544	1 218	476	1 256
14 6 25 250	Kamenz, Stadt	700	1 161	210	1 111	910	344	2 272
14 6 25 270	Königsbrück, Stadt	215	134	59	134	274	100	267
14 6 25 280	Königswartha	151	89	36	70	187	59	159
14 6 25 290	Kubschütz	126	35	25	51	151	47	86
14 6 25 300	Laußnitz	97	49	18	139	115	30	188
14 6 25 310	Lauta, Stadt	223	163	68	431	291	111	595
14 6 25 320	Lichtenberg	69	19	71
14 6 25 330	Lohsa	213	111	39	69	252	75	180
14 6 25 340	Malschwitz	189	62	48	214	237	72	275
14 6 25 350	Nebelschütz	42	17	13	51	55	17	68
14 6 25 360	Neschwitz	144	42	27	13	171	42	55
14 6 25 370	Neukirch	77	16	9	5	86	21	21
14 6 25 380	Neukirch/Lausitz	226	207	54	42	280	95	249
14 6 25 390	Obergurig	121	42	21	243	142	49	285
14 6 25 410	Ohorn	106	66	16	22	122	47	88
14 6 25 420	Oßling	89	7	15	38	104	25	45
14 6 25 430	Ottendorf-Okrilla	506	413	127	433	633	236	846
14 6 25 440	Panschwitz-Kuckau	103	31	20	16	123	44	47
14 6 25 450	Pulsnitz, Stadt	336	256	72	135	408	159	391
14 6 25 460	Puschwitz	26	33	11	14	37	12	47
14 6 25 470	Räckelwitz	43	27	10	21	53	20	49
14 6 25 480	Radeberg, Stadt	762	808	177	674	939	354	1 483
14 6 25 490	Radibor	142	111	27	31	169	53	142
14 6 25 500	Ralbitz-Rosenthal	81	36	8	7	89	29	42
14 6 25 510	Rammenau	82	18	15	9	97	26	26
14 6 25 525	Schirgiswalde-Kirschau, Stadt	287	92	57	114	344	105	206
14 6 25 530	Schmölln-Putzkau	148	69	19	20	167	56	89
14 6 25 540	Schönteichen	84	22	17	51	101	34	73
14 6 25 550	Schwepnitz	111	24	27	197	138	37	221
14 6 25 560	Sohland a. d. Spree	345	182	52	146	397	121	327
14 6 25 570	Spreetal	77	36	34	553	111	37	589
14 6 25 580	Steina	51	10	16
14 6 25 590	Steinigtwolmsdorf	138	23	14	10	152	38	33
14 6 25 600	Wachau	176	720	32	1 875	208	69	2 596
14 6 25 610	Weißenberg, Stadt	166	100	26	19	192	61	118
14 6 25 630	Wilthen, Stadt	161	72	52	59	213	61	131

1) einschließlich Fälle ohne positiven einheitlichen Steuermessbetrag nach dem Austausch gebietsfremder Steuerfälle

Noch: 9. Gewerbesteuerpflichtige und Steuermessbetrag von Festsetzungen ohne Zerlegungsanteile und Zerlegungsanteile 2013 nach regionaler Gliederung

Amtlicher Gemeinde- schlüssel	Gemeinde Landkreis NUTS 2-Region Land	Festsetzungen ohne Zerlegungsanteile		Zerlegungsanteile		Festsetzungen und Zerlegungen		
		steuer- pflichtige Gewerbe- betriebe ¹⁾	positiver einheitlicher Steuermess- betrag	Betriebs- stätten ¹⁾	positiver einheitlicher Steuermess- betrag	Gewerbe- betriebe, Betriebs- stätten ¹⁾	darunter mit positivem Steuer- messbetrag	
		Anzahl	1 000 EUR	Anzahl	1 000 EUR	Anzahl	1 000 EUR	
14 6 25 640	Wittichenau, Stadt	290	134	41	162	331	116	297
14 6 25	Bautzen	12 697	9 436	3 248	12 772	15 945	5 629	22 208
14 6 26 010	Bad Muskau, Stadt	157	36	33	31	190	52	67
14 6 26 020	Beiersdorf	36	38	10	67	46	19	105
14 6 26 030	Bernstadt a. d. Eigen, Stadt	138	53	45	78	183	60	132
14 6 26 050	Bertsdorf-Hörnitz	72	27	10	4	82	19	31
14 6 26 060	Boxberg/O.L.	200	146	92	1 861	292	96	2 007
14 6 26 070	Dürrhennersdorf	40	16	19	28	59	28	44
14 6 26 085	Ebersbach-Neugersdorf, Stadt	467	345	112	555	579	226	901
14 6 26 100	Gablenz	56	15	8	5	64	18	20
14 6 26 110	Görlitz, Stadt	1 883	900	499	1 676	2 382	972	2 576
14 6 26 120	Groß Düben	64	32	7	2	71	18	34
14 6 26 140	Großschönau	232	97	44	108	276	95	205
14 6 26 150	Großschweidnitz	48	10	12	4	60	17	14
14 6 26 160	Hähnichen	52	14	34
14 6 26 170	Hainewalde	62	14	15	6	77	26	19
14 6 26 180	Herrnhut, Stadt	202	229	59	111	261	97	340
14 6 26 190	Hohendubrau	81	60	16	7	97	29	67
14 6 26 200	Horka	68	21	12	7	80	31	28
14 6 26 210	Jonsdorf, Kurort	74	19	13	4	87	31	22
14 6 26 230	Kodersdorf	94	47	28	35	122	39	81
14 6 26 240	Königshain	41	11	7	3	48	15	14
14 6 26 245	Kottmar	313	150	60	109	373	129	259
14 6 26 250	Krauschwitz	157	144	20	27	177	42	171
14 6 26 260	Kreba-Neudorf	33	3	14	42	47	13	45
14 6 26 270	Lawalde	96	25	64
14 6 26 280	Leutersdorf	140	53	23	63	163	44	116
14 6 26 290	Löbau, Stadt	591	434	203	441	794	286	874
14 6 26 300	Markersdorf	212	111	51	51	263	92	162
14 6 26 310	Mittelherwigsdorf	152	255	41	54	193	71	309
14 6 26 320	Mücka	42	19	11	13	53	22	32
14 6 26 330	Neißeau	68	6	10	38	78	19	43
14 6 26 350	Neusalza-Spremberg, Stadt	142	232	35	73	177	62	305
14 6 26 370	Niesky, Stadt	331	307	109	384	440	206	691
14 6 26 390	Oderwitz	203	63	49	132	252	86	196
14 6 26 400	Olbersdorf	139	71	35	39	174	67	110
14 6 26 410	Oppach	119	134	18	24	137	50	158
14 6 26 420	Ostritz, Stadt	81	14	28	35	109	32	49
14 6 26 430	Oybin	63	19	16	4	79	27	23
14 6 26 440	Quitzdorf am See	54	11	16	9	70	15	20
14 6 26 450	Reichenbach/O.L., Stadt	169	45	58	55	227	61	99
14 6 26 460	Rietschen	125	34	24	124	149	53	159
14 6 26 470	Rosenbach	41	91	9	4	50	18	95
14 6 26 480	Rothenburg/O.L., Stadt	177	124	49	227	226	80	351
14 6 26 490	Schleife	133	33	32	352	165	49	385
14 6 26 500	Schönau-Berzdorf a. d. Eigen	52	15	12	16	64	15	31
14 6 26 510	Schönbach	58	12	18	59	76	32	71
14 6 26 520	Schöpstal	91	18	25	19	116	36	37
14 6 26 530	Seifhennersdorf, Stadt	118	42	39	451	157	58	493
14 6 26 560	Trebendorf	35	19	14	148	49	20	167

1) einschließlich Fälle ohne positiven einheitlichen Steuermessbetrag nach dem Austausch gebietsfremder Steuerfälle

Noch: 9. Gewerbesteuerpflichtige und Steuermessbetrag von Festsetzungen ohne Zerlegungsanteile und Zerlegungsanteile 2013 nach regionaler Gliederung

Amtlicher Gemeinde- schlüssel	Gemeinde Landkreis NUTS 2-Region Land	Festsetzungen ohne Zerlegungsanteile		Zerlegungsanteile		Festsetzungen und Zerlegungen		
		steuer- pflichtige Gewerbe- betriebe ¹⁾	positiver einheitlicher Steuermess- betrag	Betriebs- stätten ¹⁾	positiver einheitlicher Steuermess- betrag	Gewerbe- betriebe, Betriebs- stätten ¹⁾	darunter mit positivem Steuer- messbetrag	
		Anzahl	1 000 EUR	Anzahl	1 000 EUR	Anzahl	1 000 EUR	
14 6 26 570	Vierkirchen	78	36	18	53	96	29	89
14 6 26 580	Waldhufen	110	61	19	26	129	49	87
14 6 26 590	Weißkeißel	55	16	45
14 6 26 600	Weißwasser/O.L., Stadt	496	670	152	911	648	247	1 581
14 6 26 610	Zittau, Stadt	955	944	289	966	1 244	458	1 910
14 6 26	Görlitz	9 667	6 337	2 567	9 632	12 234	4 411	15 969
14 6 27 010	Coswig, Stadt	779	598	175	937	954	341	1 535
14 6 27 020	Diera-Zehren	219	41	27	24	246	62	65
14 6 27 030	Ebersbach	256	114	37	68	293	89	182
14 6 27 040	Glaubitz	84	98	29	198	113	39	296
14 6 27 050	Gröditz, Stadt	257	145	88	228	345	129	374
14 6 27 060	Großenhain, Stadt	882	656	203	474	1 085	376	1 130
14 6 27 070	Hirschstein	82	36	19	31	101	28	67
14 6 27 080	Käbschütztal	139	60	17	23	156	38	83
14 6 27 100	Klipphausen	601	512	122	987	723	243	1 499
14 6 27 110	Lampertswalde	120	99	37	221	157	48	320
14 6 27 130	Lommatzsch, Stadt	243	144	49	179	292	97	324
14 6 27 140	Meißen, Stadt	1 129	1 059	353	793	1 482	533	1 852
14 6 27 150	Moritzburg	532	681	85	107	617	196	788
14 6 27 170	Niederau	214	130	38	48	252	77	178
14 6 27 180	Nossen, Stadt	516	492	143	587	659	257	1 078
14 6 27 190	Nünchritz	207	135	76	891	283	103	1 026
14 6 27 200	Priestewitz	133	152	26	24	159	39	176
14 6 27 210	Radebeul, Stadt	1 796	929	352	1 502	2 148	737	2 431
14 6 27 220	Radeburg, Stadt	411	237	88	297	499	163	534
14 6 27 230	Riesa, Stadt	1 048	1 458	336	914	1 384	540	2 372
14 6 27 240	Röderaue	91	27	18	23	109	34	50
14 6 27 250	Schönfeld	115	49	18	9	133	38	58
14 6 27 260	Stauchitz	114	27	23	19	137	33	46
14 6 27 270	Strehla, Stadt	169	70	32	34	201	55	105
14 6 27 290	Thiendorf	189	53	47	336	236	72	389
14 6 27 310	Weinböhla	456	154	72	80	528	190	234
14 6 27 340	Wülknitz	66	31	25	269	91	39	300
14 6 27 360	Zeithain	241	140	71	160	312	104	300
14 6 27	Meißen	11 089	8 330	2 606	9 461	13 695	4 700	17 791
14 6 28 010	Altenberg, Stadt	386	181	67	94	453	160	274
14 6 28 020	Bad Gottleuba-Berggießhübel, Stadt	241	63	40	80	281	84	143
14 6 28 030	Bad Schandau, Stadt	204	64	49	41	253	95	105
14 6 28 040	Bahretal	102	40	15	15	117	38	55
14 6 28 050	Bannewitz	502	408	86	94	588	233	503
14 6 28 060	Dippoldiswalde, Stadt	652	406	145	357	797	319	763
14 6 28 070	Dohma	83	39	16	52	99	35	91
14 6 28 080	Dohna, Stadt	290	314	59	193	349	133	507
14 6 28 090	Dorfhain	37	31	11	8	48	22	39
14 6 28 100	Dürrröhrsdorf-Dittersbach	203	88	36	80	239	91	168
14 6 28 110	Freital, Stadt	1 315	945	298	1 085	1 613	588	2 029
14 6 28 130	Glashütte, Stadt	297	388	67	1 056	364	148	1 444
14 6 28 140	Gohrisch	101	16	16	19	117	33	34
14 6 28 150	Hartmannsdorf-Reichenau	60	13	7	3	67	21	16

1) einschließlich Fälle ohne positiven einheitlichen Steuermessbetrag nach dem Austausch gebietsfremder Steuerfälle

Noch: 9. Gewerbesteuerpflichtige und Steuermessbetrag von Festsetzungen ohne Zerlegungsanteile und Zerlegungsanteile 2013 nach regionaler Gliederung

Amtlicher Gemeinde- schlüssel	Gemeinde Landkreis NUTS 2-Region Land	Festsetzungen ohne Zerlegungsanteile		Zerlegungsanteile		Festsetzungen und Zerlegungen		
		steuer- pflichtige Gewerbe- betriebe ¹⁾	positiver einheitlicher Steuermess- betrag	Betriebs- stätten ¹⁾	positiver einheitlicher Steuermess- betrag	Gewerbe- betriebe, Betriebs- stätten ¹⁾	darunter mit positivem Steuer- messbetrag	
		Anzahl	1 000 EUR	Anzahl	1 000 EUR	Anzahl	1 000 EUR	
14 6 28 160	Heidenau, Stadt	571	526	169	1 600	740	314	2 126
14 6 28 170	Hermisdorf/Erzgeb.	46	19	14
14 6 28 190	Hohnstein, Stadt	126	33	11	7	137	40	40
14 6 28 205	Klingenberg	282	149	62	103	344	113	252
14 6 28 210	Königstein/Sächs. Schw., Stadt	145	66	45	43	190	60	109
14 6 28 220	Kreischa	228	177	44	44	272	103	220
14 6 28 230	Liebstadt, Stadt	55	7	10	9	65	13	16
14 6 28 240	Lohmen	116	51	23	29	139	54	80
14 6 28 250	Müglitztal	87	18	11	4	98	28	23
14 6 28 260	Neustadt i. Sa., Stadt	465	452	126	602	591	237	1 054
14 6 28 270	Pirna, Stadt	1 430	1 929	364	689	1 794	682	2 618
14 6 28 300	Rabenau, Stadt	209	125	37	18	246	96	143
14 6 28 310	Rathen, Kurort	40	17	16
14 6 28 320	Rathmannsdorf	40	8	8	1	48	14	9
14 6 28 330	Reinhardtsdorf-Schöna	57	19	13	3	70	17	22
14 6 28 340	Rosenthal-Bielatal	101	31	11	5	112	31	36
14 6 28 360	Sebnitz, Stadt	381	222	85	93	466	174	316
14 6 28 370	Stadt Wehlen, Stadt	108	20	17	3	125	33	23
14 6 28 380	Stolpen, Stadt	252	71	50	87	302	99	158
14 6 28 390	Struppen	96	21	12	16	108	33	37
14 6 28 400	Tharandt, Stadt	238	79	44	34	282	107	114
14 6 28 410	Wilsdruff, Stadt	734	702	223	770	957	406	1 471
14 6 28	Sächsische Schweiz-Osterzgebirge	10 262	7 726	2 295	7 343	12 557	4 690	15 069
14 6	Dresden, NUTS 2-Region	65 053	52 305	14 709	64 551	79 762	28 546	116 855
14 7 13 000	Leipzig, Stadt	23 187	16 068	4 102	30 124	27 289	9 266	46 192
14 7 29 010	Bad Lausick, Stadt	407	212	64	87	471	163	298
14 7 29 020	Belgershain	211	106	24	39	235	76	145
14 7 29 030	Bennewitz	224	176	28	47	252	90	222
14 7 29 040	Böhlen, Stadt	250	241	77	203	327	136	444
14 7 29 050	Borna, Stadt	664	460	230	667	894	363	1 127
14 7 29 060	Borsdorf	393	185	55	149	448	156	334
14 7 29 070	Brandis, Stadt	540	714	88	226	628	212	940
14 7 29 080	Colditz, Stadt	380	293	84	175	464	156	468
14 7 29 100	Elstertrebnitz	49	13	11	79	60	20	92
14 7 29 140	Froburg, Stadt	455	255	77	157	532	190	412
14 7 29 150	Geithain, Stadt	210	175	75	84	285	109	260
14 7 29 160	Grimma, Stadt	1 487	792	346	1 329	1 833	632	2 121
14 7 29 170	Groitzsch, Stadt	272	101	63	421	335	128	523
14 7 29 190	Großpösna	352	152	94	320	446	169	473
14 7 29 220	Kitzscher, Stadt	120	50	47	70	167	68	120
14 7 29 230	Kohren-Sahlis, Stadt	165	119	20	58	185	57	177
14 7 29 245	Lossatal	302	239	40	53	342	97	292
14 7 29 250	Machern	386	372	74	527	460	172	899
14 7 29 260	Markkleeberg, Stadt	1 252	711	295	1 195	1 547	583	1 906
14 7 29 270	Markranstädt, Stadt	764	500	169	736	933	327	1 236
14 7 29 290	Narsdorf	88	11	11	13	99	27	24
14 7 29 300	Naunhof, Stadt	459	212	86	132	545	202	343
14 7 29 320	Neukieritzsch	202	62	86	994	288	115	1 056
14 7 29 330	Otterwisch	86	24	12	20	98	35	43

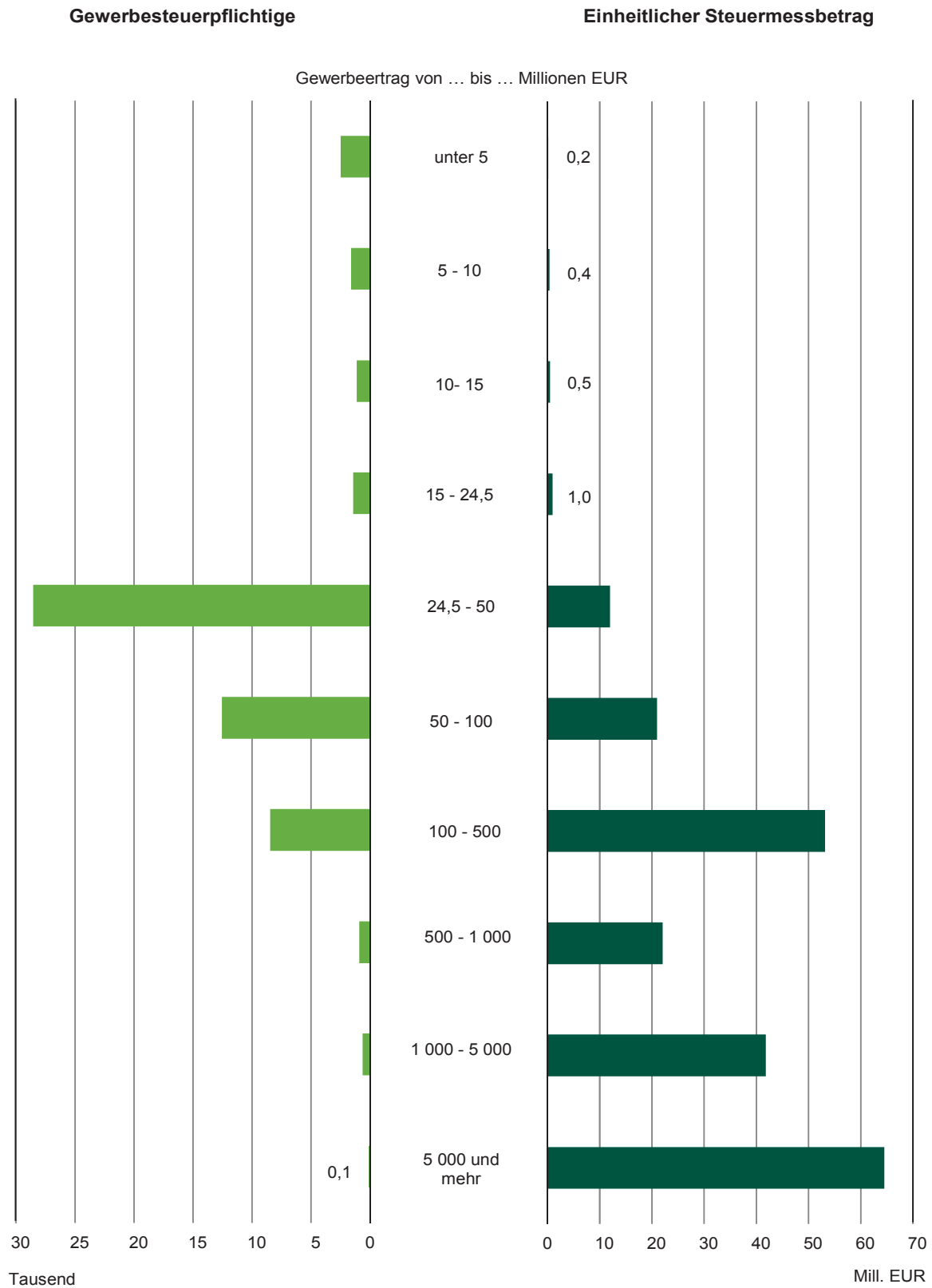
1) einschließlich Fälle ohne positiven einheitlichen Steuermessbetrag nach dem Austausch gebietsfremder Steuerfälle

Noch: 9. Gewerbesteuerpflichtige und Steuermessbetrag von Festsetzungen ohne Zerlegungsanteile
und Zerlegungsanteile 2013 nach regionaler Gliederung

Amtlicher Gemeinde- schlüssel	Gemeinde Landkreis NUTS 2-Region Land	Festsetzungen ohne Zerlegungsanteile		Zerlegungsanteile		Festsetzungen und Zerlegungen		
		steuer- pflichtige Gewerbe- betriebe ¹⁾	positiver einheitlicher Steuermess- betrag	Betriebs- stätten ¹⁾	positiver einheitlicher Steuermess- betrag	Gewerbe- betriebe, Betriebs- stätten ¹⁾	darunter mit positivem Steuer- messbetrag	
		Anzahl	1 000 EUR	Anzahl	1 000 EUR	Anzahl	1 000 EUR	
14 7 29 340	Parthenstein	198	100	38	113	236	83	212
14 7 29 350	Pegau, Stadt	264	152	77	174	341	121	326
14 7 29 360	Regis-Breitungen, Stadt	103	48	35	114	138	49	162
14 7 29 370	Rötha, Stadt	292	152	70	322	362	126	474
14 7 29 380	Thallwitz	215	294	26	54	241	70	348
14 7 29 400	Trebsen/Mulde, Stadt	156	130	35	143	191	66	273
14 7 29 410	Wurzen, Stadt	723	700	150	595	873	308	1 295
14 7 29 430	Zwenkau, Stadt	425	243	128	370	553	210	613
14 7 29	Leipzig	12 094	7 995	2 715	9 667	14 809	5 316	17 662
14 7 30 010	Arzberg	73	37	11	22	84	23	59
14 7 30 020	Bad Dübén, Stadt	333	217	84	264	417	158	481
14 7 30 030	Beilrode	204	152	35	92	239	79	244
14 7 30 045	Belgern-Schildau, Stadt	331	149	57	67	388	118	216
14 7 30 050	Cavertitz	142	77	15	19	157	44	96
14 7 30 060	Dahlen, Stadt	195	101	37	32	232	64	133
14 7 30 070	Delitzsch, Stadt	878	736	235	424	1 113	419	1 161
14 7 30 080	Doberschütz	232	83	30	69	262	81	153
14 7 30 090	Dommitzsch, Stadt	99	59	20	22	119	35	81
14 7 30 100	Dreiheide	133	42	190
14 7 30 110	Eilenburg, Stadt	597	841	160	520	757	290	1 360
14 7 30 120	Elsnig	71	15	33
14 7 30 140	Jesewitz	164	108	23	75	187	68	183
14 7 30 150	Krostitz	251	146	62	274	313	122	420
14 7 30 160	Laußig	167	72	26	43	193	62	115
14 7 30 170	Liebschützberg	143	68	21	25	164	49	93
14 7 30 180	Löbnitz	107	123	18	15	125	46	138
14 7 30 190	Mockrehna	287	262	42	57	329	111	319
14 7 30 200	Mügeln, Stadt	215	181	75	155	290	109	336
14 7 30 210	Naundorf	117	47	22	89	139	34	135
14 7 30 230	Oschatz, Stadt	551	323	171	518	722	259	841
14 7 30 250	Rackwitz	211	122	58	249	269	100	371
14 7 30 270	Schkeuditz, Stadt	823	1 604	339	1 287	1 162	487	2 890
14 7 30 280	Schönwölkau	116	52	16	21	132	39	74
14 7 30 300	Taucha, Stadt	806	448	169	715	975	363	1 163
14 7 30 310	Torgau, Stadt	811	525	222	440	1 033	399	965
14 7 30 320	Trossin	67	38	9	11	76	23	49
14 7 30 330	Wermsdorf	221	149	53	93	274	91	242
14 7 30 340	Wiedemar	255	159	99	568	354	136	727
14 7 30 360	Zschepplin	152	55	20	47	172	52	102
14 7 30	Nordsachsen	8 722	7 020	2 159	6 352	10 881	3 918	13 372
14 7	Leipzig, NUTS 2-Region	44 003	31 083	8 976	46 143	52 979	18 500	77 226
	Kreisfreie Städte	54 633	43 893	10 088	70 669	64 721	23 034	114 562
	Landkreise	116 973	83 815	28 018	99 018	144 991	52 297	182 833
1 4	Sachsen	171 606	127 708	38 106	169 687	209 712	75 331	297 395

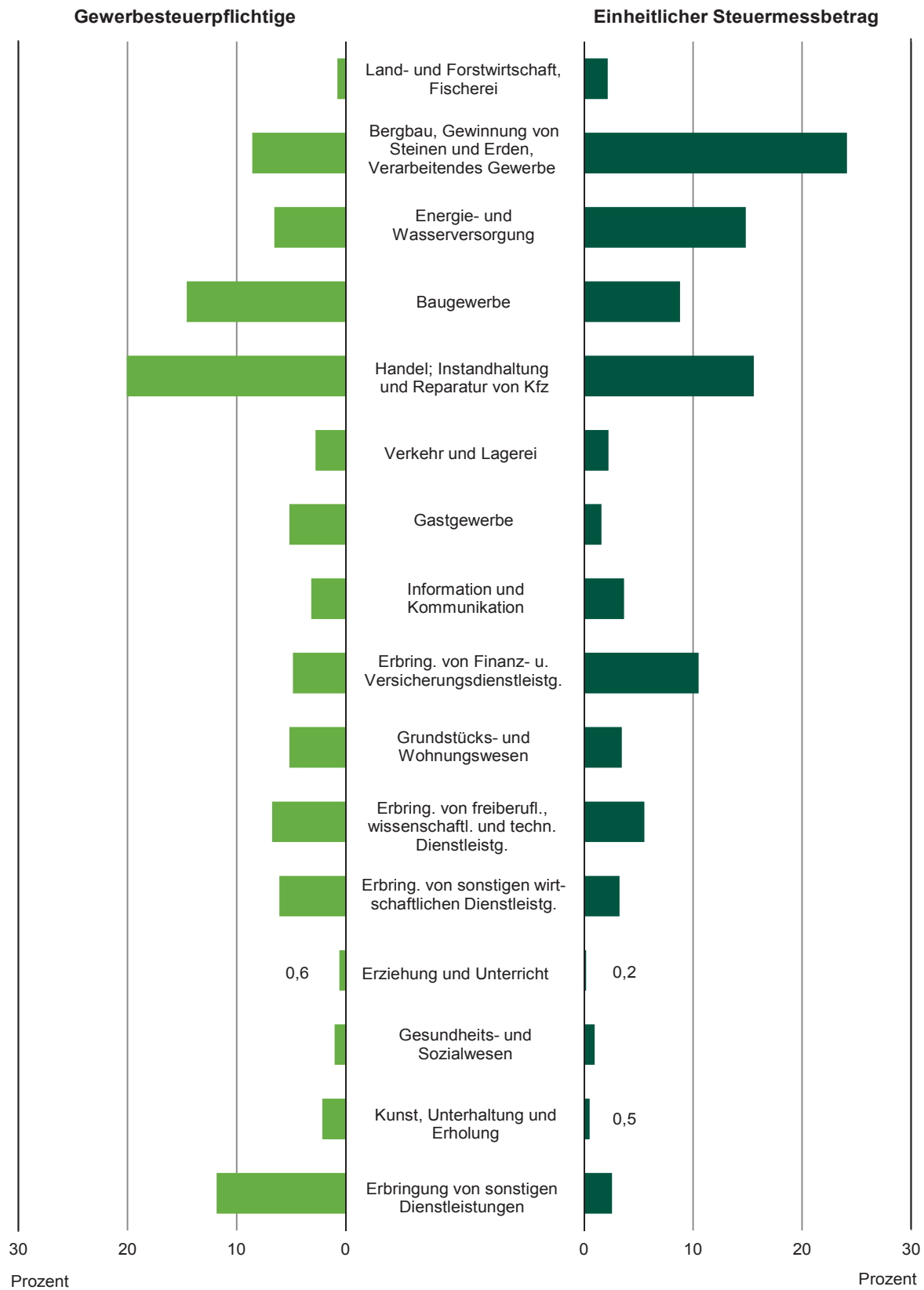
1) einschließlich Fälle ohne positiven einheitlichen Steuermessbetrag nach dem Austausch gebietsfremder Steuerfälle

**Abb. 1 Gewerbesteuerpflichtige¹⁾ und deren Steuermessbetrag 2013
nach Größenklassen des Gewerbeertrages**



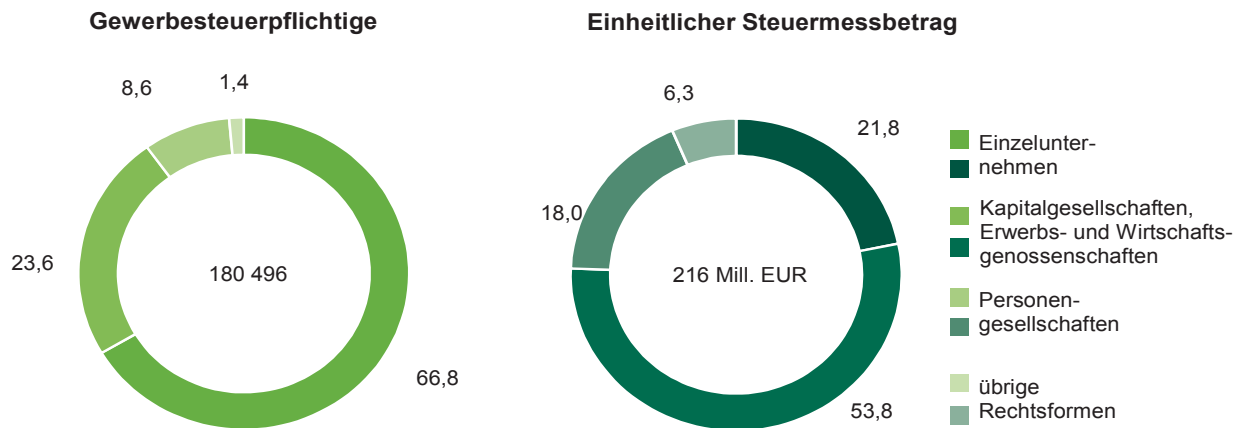
1) Gewerbesteuerpflichtige mit positivem einheitlichen Steuermessbetrag

**Abb. 2 Gewerbesteuerpflichtige¹⁾ und deren Steuermessbetrag 2013
nach ausgewählten Wirtschaftsabschnitten**



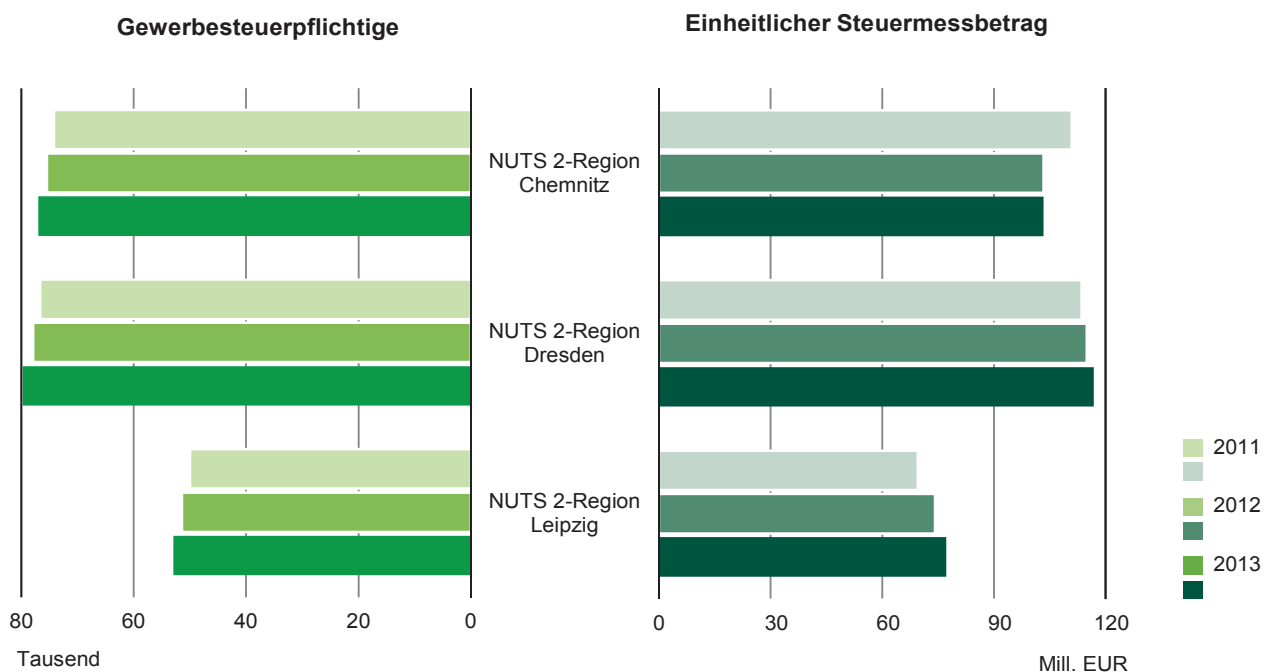
1) einschließlich Unternehmen ohne positiven einheitlichen Steuermessbetrag

Abb. 3 Gewerbesteuerpflichtige¹⁾ und deren Steuermessbetrag 2013 nach Rechtsformen in Prozent



1) einschließlich Unternehmen ohne positiven einheitlichen Steuermessbetrag

Abb. 4 Gewerbesteuerpflichtige¹⁾ und deren Steuermessbetrag 2011, 2012 und 2013 nach NUTS 2-Regionen²⁾



1) einschließlich Fälle ohne positiven einheitlichen Steuermessbetrag nach dem Austausch gebietsfremder Steuerfälle

2) In der aktuellen Fassung der NUTS-Klassifikation (EU-Systematik der Gebietseinheiten für die Statistik) entsprechen die NUTS 2-Regionen in Sachsen den ehemaligen Direktionsbezirken.

Abb. 5 Steuermessbetrag je Betriebsstätte in den Kreisfreien Städten und Landkreisen 2013
Gebietsstand 31. Dezember 2016

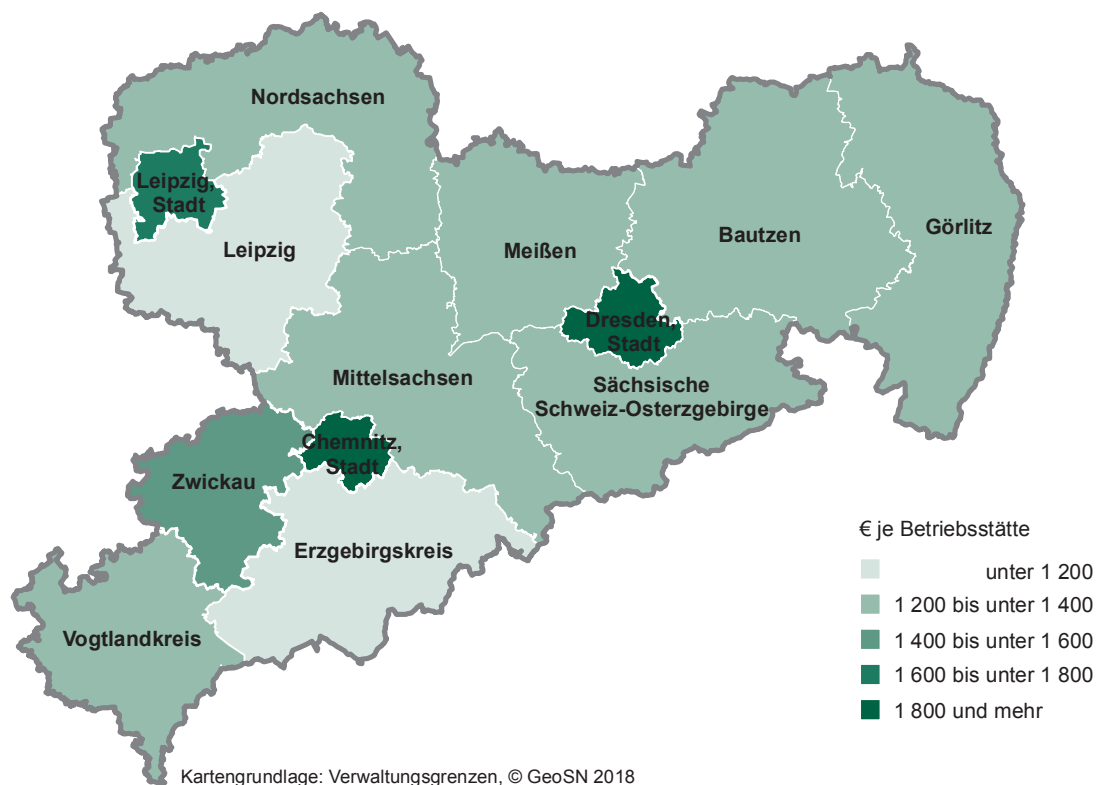
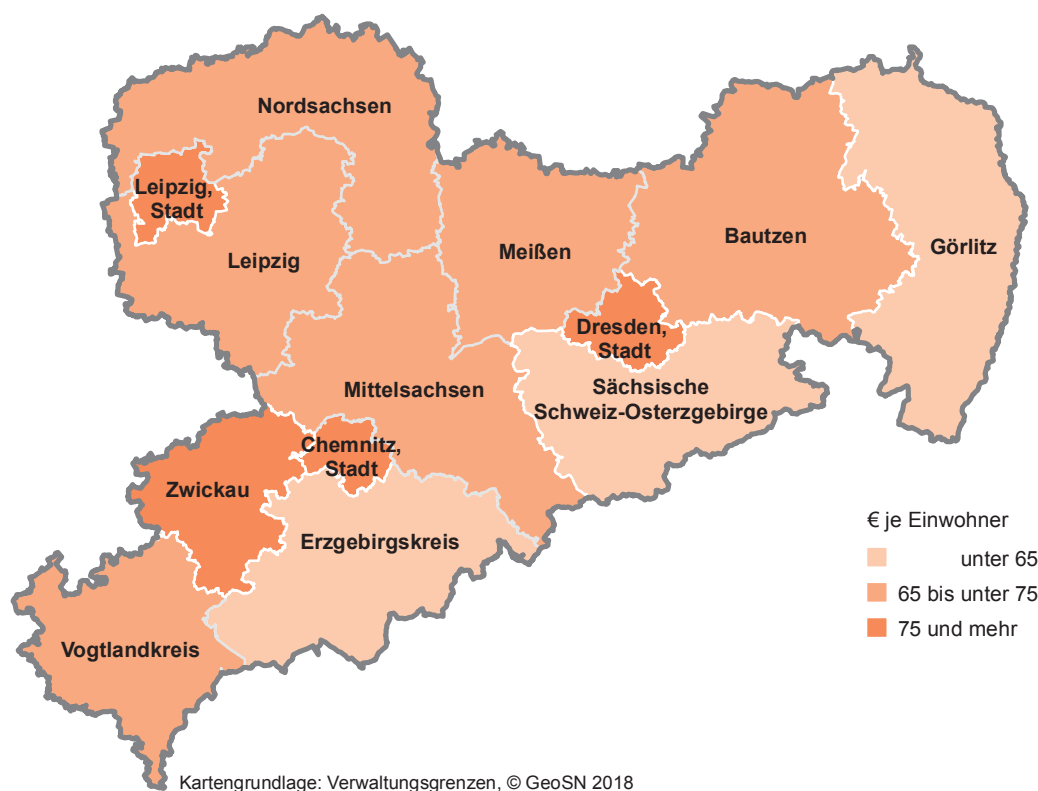


Abb. 6 Steuermessbetrag je Einwohner in den Kreisfreien Städten und Landkreisen 2013
Gebietsstand 31. Dezember 2016; Bevölkerungsstand 30. Juni 2016



Herausgeber, Redaktion, Gestaltung, Satz

Statistisches Landesamt des Freistaates Sachsen
Macherstraße 63, 01917 Kamenz
Telefon +49 3578 33-1913
Telefax +49 3578 33-1921
E-Mail info@statistik.sachsen.de

Druck

Diese Veröffentlichung steht ausschließlich in elektronischer Form bereit.

Redaktionsschluss

Februar 2018

Bezug

Download im Internet kostenfrei unter
www.statistik.sachsen.de

Erscheinungsfolge

jährlich

Copyright

Statistisches Landesamt des Freistaates Sachsen, Kamenz 2018
Vervielfältigung und Verbreitung, auch auszugsweise, mit Quellenangabe gestattet.

ISSN 12195-4038