



Statistischer Bericht



Gewerbeanmeldungen und –abmeldungen im Freistaat Sachsen

III. Quartal und I. bis III. Quartal 2017

D I 1 – vj 3/17

Zeichenerklärung

- Nichts vorhanden (genau Null)
- 0 weniger als die Hälfte von 1 in der letzten besetzten Stelle, jedoch mehr als nichts
- ... Angabe fällt später an
- / Zahlenwert nicht sicher genug
- . Zahlenwert unbekannt oder geheim zu halten
- x Tabellenfach gesperrt, weil Aussage nicht sinnvoll
- () Aussagewert ist eingeschränkt
- p vorläufige Zahl
- r berichtigte Zahl
- s geschätzte Zahl

Inhalt

	Seite
Vorbemerkungen	3
Erläuterungen	3
Abbildungen	
Abb. 1 Gewerbeanzeigen im 3. Quartal 2017 nach Rechtsformen	5
Abb. 2 Gewerbeanzeigen im 3. Quartal 2017 nach Kreisfreien Städten und Landkreisen sowie Grund der Meldung	5
Abb. 3 Gewerbeanzeigen im 1. bis 3. Quartal 2017 nach Rechtsformen	19
Abb. 4 Gewerbeanzeigen im 1. bis 3. Quartal 2017 nach Kreisfreien Städten und Landkreisen	19
Tabellen	
1. Gewerbeanzeigen seit 1996 nach Grund der Meldung	6
2. Gewerbeanzeigen im 3. Quartal 2017 nach Art der Niederlassung, Rechtsform, Einzelunternehmen nach Geschlecht und Staatsangehörigkeit des Inhabers sowie Grund der Meldung	8
3. Gewerbeanzeigen im 3. Quartal 2017 nach Wirtschaftsbereichen und Grund der Meldung	10
4. Neugründungen und vollständige Aufgaben im 3. Quartal 2017 nach Wirtschaftsbereichen und Art der Niederlassung	12
5. Gewerbeanmeldungen im 3. Quartal 2017 nach Kreisfreien Städten und Landkreisen sowie Grund der Meldung	14
6. Gewerbeabmeldungen im 3. Quartal 2017 nach Kreisfreien Städten und Landkreisen sowie Grund der Meldung	14
7. Neugründungen im 3. Quartal 2017 nach Kreisfreien Städten und Landkreisen sowie Art der Niederlassung	15
8. Vollständige Aufgaben im 3. Quartal 2017 nach Kreisfreien Städten und Landkreisen sowie Art der Niederlassung	15
9. Gewerbeanzeigen im 3. Quartal 2017 nach Kreisfreien Städten und Landkreisen sowie Wirtschaftsbereichen	16
10. Gewerbeanmeldungen von Gewerbetreibenden im 3. Quartal 2017 nach Kreisfreien Städten und Landkreisen sowie Neugründungen nach Geschlecht	18
11. Gewerbeabmeldungen von Gewerbetreibenden im 3. Quartal 2017 nach Kreisfreien Städten und Landkreisen sowie vollständige Aufgaben nach Geschlecht	18
12. Gewerbeanzeigen im 1. bis 3. Quartal 2017 nach Art der Niederlassung, Rechtsform, Einzelunternehmen nach Geschlecht und Staatsangehörigkeit des Inhabers sowie Grund der Meldung	20
13. Gewerbeanzeigen im 1. bis 3. Quartal 2017 nach Wirtschaftsbereichen und Grund der	22
14. Neugründungen und vollständige Aufgaben im 1. bis 3. Quartal 2017 nach Wirtschaftsbereichen und Art der Niederlassung	24

	Seite
15. Gewerbeanmeldungen im 1. bis 3. Quartal 2017 nach Kreisfreien Städten und Landkreisen sowie Grund der Meldung	26
16. Gewerbeabmeldungen im 1. bis 3. Quartal 2017 nach Kreisfreien Städten und Landkreisen sowie Grund der Meldung	26
17. Neugründungen im 1. bis 3. Quartal 2017 nach Kreisfreien Städten und Landkreisen sowie Art der Niederlassung	27
18. Vollständige Aufgaben im 1. bis 3. Quartal 2017 nach Kreisfreien Städten und Landkreisen sowie Art der Niederlassung	27
19. Gewerbeanzeigen im 1. bis 3. Quartal 2017 nach Kreisfreien Städten und Landkreisen sowie Wirtschaftsbereichen	28
20. Gewerbeanmeldungen von Gewerbetreibenden im 1. bis 3. Quartal 2017 nach Kreisfreien Städten und Landkreisen sowie Neugründungen nach Geschlecht	30
21. Gewerbeabmeldungen von Gewerbetreibenden im 1. bis 3. Quartal 2017 nach Kreisfreien Städten und Landkreisen sowie vollständige Aufgaben nach Geschlecht	30

Vorbemerkungen

Rechtsgrundlagen

Die Rechtsgrundlagen der Gewerbeanzeigenstatistik bilden die Gewerbeordnung in der Fassung der Bekanntmachung vom 22. Februar 1999 (BGBl. I S. 202), in der jeweils geltenden Fassung in Verbindung mit dem Gesetz über die Statistik für Bundeszwecke (Bundesstatistikgesetz – BStatG) vom 22. Januar 1987 (BGBl. I S. 462, 565), zuletzt geändert durch Neufassung des Gesetzes vom 20. Oktober 2016 (BGBl. I S. 2394) und das Dritte Gesetz zum Abbau bürokratischer Hemmnisse insbesondere in der mittelständischen Wirtschaft vom 17. März 2009 (BGBl. I S. 550) Artikel 9 – Änderung der Gewerbeordnung.

Erläuterungen

Auskunftspflichtig für die Gewerbeanzeigenstatistik sind die Gewerbeanzeigenden, die nach § 14 der Gewerbeordnung (GewO) jedes stehende Gewerbe oder den Betrieb einer Zweigniederlassung oder einer unselbstständigen Zweigstelle bzw. nach § 55c GewO ein Reisegewerbe als selbstständige Tätigkeit anzeigen müssen. Sie erfüllen ihre statistische Auskunftspflicht durch die Erstattung der Anzeige bei den zuständigen Behörden. Diese übermitteln die Angaben der Gewerbeanzeigen monatlich an das zuständige statistische Landesamt.

Als Gewerbe gilt jede erlaubte selbstständige Tätigkeit, die auf Dauer angelegt ist und mit Absicht der Gewinnerzielung betrieben wird. Die Tätigkeiten, die der Gewerbeordnung unterliegen, regelt § 6 GewO. Ausgenommen von der Anzeigepflicht sind insbesondere die Urproduktion (Land- und Forstwirtschaft, Garten- und Weinbau, Fischerei, Bergbau), die freien Berufe im Sinne des Gewerberechts (z. B. Ärzte, Rechtsanwälte, Notare, Wirtschaftsprüfer, wissenschaftliche, künstlerische oder schriftstellerische Tätigkeiten), Versicherungsunternehmen und die Verwaltung eigenen Vermögens. Wird aber eine dieser nichtgewerblichen Tätigkeiten in Verbindung mit einer Gewerbetätigkeit ausgeübt, kommen die allgemeinen Bestimmungen der GewO zur Anwendung.

Anzeigepflichtig sind die Gewerbetreibenden (natürliche oder juristische Personen). Bei Personengesellschaften sind die geschäftsführungsberechtigten Gesellschafter die Gewerbetreibenden, nicht dagegen die Personengesellschaften als solche, da diese keine eigene Rechtspersönlichkeit besitzen. Damit ist jeder dieser Gesellschafter auch anzeigepflichtig.

Eine Gewerbemeldung kann aus unterschiedlichen Gründen erfolgen und wird mit einem der dafür gesetzlich vorgegebenen Meldeformulare, unterschieden nach Anmeldung, Ummeldung oder Abmeldung, vollzogen. Gewerbeummeldungen werden entsprechend dem Ersten Gesetz zum Abbau bürokratischer Hemmnisse insbesondere in der mittelständischen Wirtschaft vom 22. August 2006 (BGBl. I S. 1970) ab August 2006 nicht mehr verarbeitet.

Eine *Anmeldung* ist abzugeben bei

- Neuerrichtung eines Gewerbebetriebes in Differenzierung nach
 - Neugründungen,
 - Gründungen nach Umwandlungsgesetz (z. B. Verschmelzung, Spaltung)
- Zuzug eines bestehenden Betriebes aus einem anderen Gewerbeamtsbereich, d. h. Wiedereröffnung nach Verlegung,
- Übernahme eines bereits bestehenden Betriebes auf Grund von
 - Rechtsformwechsel,
 - Gesellschaftereintritt,
 - Erbfolge, Kauf oder Pacht.

Eine *Abmeldung* ist abzugeben bei

- Aufgabe eines Gewerbebetriebes in Differenzierung nach
 - vollständigen Aufgaben,
 - Schließung nach Umwandlungsgesetz (z. B. Verschmelzung, Spaltung)
- Fortzug eines bestehenden Gewerbebetriebes in einen anderen Gewerbeamtsbereich, d. h. Schließung wegen Verlegung,
- Übergabe eines weiterhin bestehenden Betriebes auf Grund von
 - Rechtsformwechsel,
 - Gesellschafteraustritt,
 - Erbfolge, Verkauf oder Verpachtung.

Die Gewerbemeldungen beinhalten u. a. neben den Hilfsmerkmalen, Name/Firmierung und Anschrift des Gewerbebetriebes, verbale Angaben zur aufgenommenen bzw. beendeten Tätigkeit, die Anzahl der voraussichtlich bzw. zuletzt beschäftigten Arbeitnehmer, unterschieden nach Vollzeit- und Teilzeitbeschäftigten, den Grund der Gewerbemeldung, die Art der Niederlassung, Eintragung im Handels-, Genossenschafts- oder Vereinsregister. Neben diesen betriebsbezogenen Merkmalen werden die personenbezogenen Merkmale Staatsangehörigkeit und Geschlecht der Gewerbetreibenden erfasst. Jedes Gewerbe wird gemäß den verbalen Angaben auf der Gewerbeanzeige zur angemeldeten bzw. beendeten Tätigkeit einer Wirtschaftsabteilung der „Klassifikation der Wirtschaftszweige“ (WZ 2008) zugeordnet.

Die *Neugründung* setzt sich zusammen aus der Betriebsgründung und der sonstigen Neugründung.

Unter *Betriebsgründung bzw. der Gründung von Betrieben mit größerer wirtschaftlicher Bedeutung* wird aus statistischer Sicht die Gründung einer Hauptniederlassung, Zweigniederlassung oder einer unselbstständigen Zweigstelle durch eine juristische Person, eine Gesellschaft ohne Rechtspersönlichkeit (Personengesellschaft) oder eine natürliche Person zusammengefasst. Bei einer natürlichen Person, die eine Hauptniederlassung anmeldet, gilt als Voraussetzung für eine Betriebsgründung, dass sie entweder in das Handelsregister eingetragen ist oder aber eine Handwerkskarte besitzt oder mindestens einen Arbeitnehmer lt. Gewerbeanmeldung beschäftigen wird.

Eine *sonstige Neugründung* ist die Gründung einer Hauptniederlassung durch einen Kleingewerbetreibenden, die nach Art und Umfang keinen in kaufmännischer Weise eingerichteten Geschäftsbetrieb erfordert (Nicht-Kaufmann/-frau). Der Kleingewerbetreibende ist nicht im Handelsregister eingetragen, besitzt keine Handwerkskarte und beschäftigt keine Arbeitnehmer. Die Gründung eines Gewerbes, das in der Gewerbeanzeige bereits als Gewerbe im Nebenerwerb ausgewiesen wird, gilt ebenfalls als sonstige Neugründung.

Mit der Unterscheidung in „Betriebsgründung“ und „Sonstige Neugründung“ lässt sich das Gründungsgeschehen nur näherungsweise bestimmen, da sich die zugrunde liegenden Angaben auf den Zeitpunkt der Gewerbeanmeldung beziehen und teilweise unvollständig sind. Insbesondere kann daher nicht ausgeschlossen werden, dass ein zu den „Sonstigen Neugründungen“ zugeordneter Betrieb später größere wirtschaftliche Aktivitäten entfaltet und dann als Betriebsgründung anzusehen wäre.

Die *Übernahme* umfasst Rechtsformwechsel, Gesellschaftereintritte, Kauf oder Pacht eines Unternehmens sowie den Eintritt der Erbfolge.

Die *Umwandlung* nach dem Umwandlungsgesetz umfasst die Verschmelzung mehrerer Unternehmen zu einem Unternehmen, die Aufspaltung eines Unternehmens in mehrere Unternehmen sowie die Aufspaltung oder Ausgliederung von Unternehmensteilen mit dem Ziel der Neugründung.

Die *vollständige Aufgabe* setzt sich zusammen aus der Betriebsaufgabe und der sonstigen Stilllegung.

Eine *Betriebsaufgabe bzw. die Aufgabe von Betrieben mit größerer wirtschaftlicher Bedeutung* umfasst aus statistischer Sicht die vollständige Aufgabe einer Hauptniederlassung, einer Zweigniederlassung oder einer unselbstständigen Zweigstelle, welche durch eine juristische Person, eine Gesellschaft ohne Rechtspersönlichkeit (Personengesellschaft) oder eine natürliche Person geführt wurde. Bei einer natürlichen Person gilt als Voraussetzung, dass sie entweder in das Handelsregister eingetragen war oder zuletzt mindestens einen Arbeitnehmer beschäftigt hat.

Eine *sonstige Stilllegung* ist die vollständige Aufgabe einer Hauptniederlassung eines Kleingewerbetreibenden (Nicht-Kaufmann/-frau). Das Kleinunternehmen war nicht im Handelsregister eingetragen und beschäftigte keine Arbeitnehmer. Die Aufgabe eines Gewerbes, das im Nebenerwerb betrieben wurde, gilt ebenfalls als sonstige Stilllegung.

Die Unterscheidung der Gewerbeabmeldungen in „Betriebsaufgabe“ und „Sonstige Stilllegungen“ ist aus den für die Gewerbeabmeldungen genannten Gründen ebenfalls nur näherungsweise zu treffen.

Die *Übergabe* umfasst Rechtsformwechsel, Gesellschafteraustritte, Verkauf oder Verpachtung eines Unternehmens sowie den Antritt der Erbfolge.

Nach der Art der Niederlassung des angezeigten Gewerbebetriebes werden unterschieden:

Hauptniederlassung

Mittelpunkt des Geschäftsverkehrs eines Betriebes, der sich bei Personenhandelsgesellschaften und juristischen Personen am Sitz des Unternehmens befindet. Er kann aber auch in der Wohnung des Gewerbetreibenden liegen.

Zweigniederlassung

Betrieb mit selbstständiger Organisation, selbstständigen Betriebsmitteln und gesonderter Buchführung, dessen Leiter Geschäfte selbstständig abzuschließen und durchzuführen befugt ist.

Unselbstständige Zweigstelle

Feste örtliche Anlagen oder Einrichtungen, die der Ausübung eines stehenden Gewerbes dienen, jedoch nicht die Bedingungen einer Zweigniederlassung erfüllen.

Methodische Hinweise

Die Ergebnisse der Gewerbeanzeigenstatistik werden ab 2006 ohne Automatenaufsteller und Reisegewerbe dargestellt. Alle Ergebnisse nach Kreisfreien Städten und Landkreisen beziehen sich auf den Gebietsstand 1. Januar 2017.

Abb. 1 Gewerbeanzeigen im 3. Quartal 2017 nach Rechtsformen in Prozent

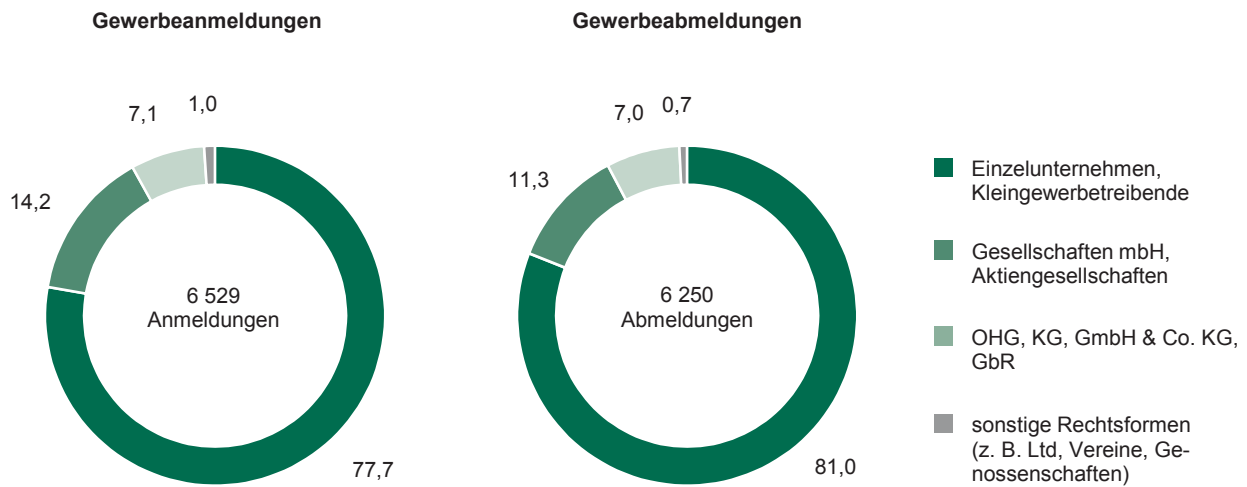
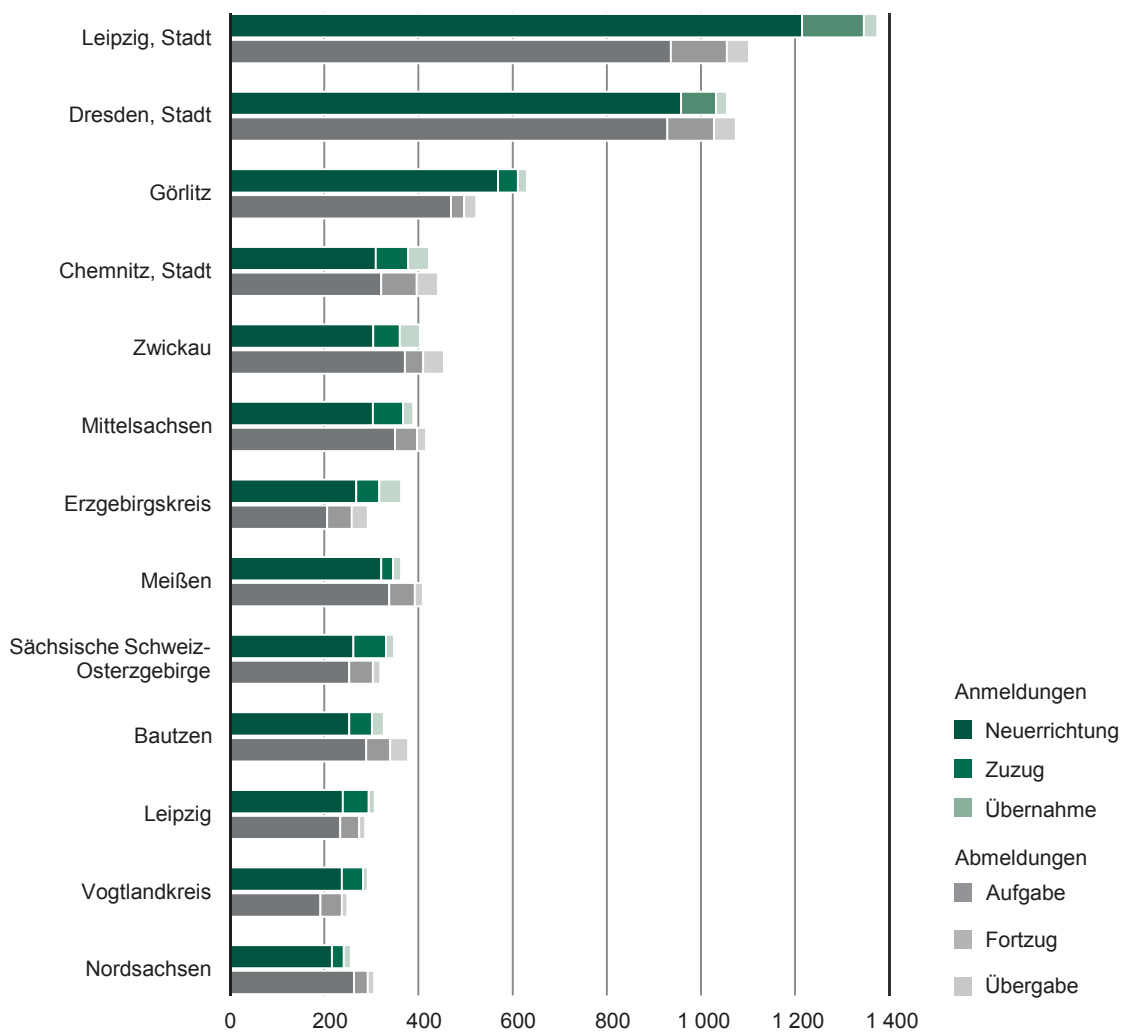


Abb. 2 Gewerbeanzeigen im 3. Quartal 2017 nach Kreisfreien Städten und Landkreisen sowie Grund der Meldung



1. Gewerbeanzeigen seit 1996 nach Grund der Meldung

Zeitraum	Anmeldungen									
	insgesamt	Veränderung zum Vorjahr in %	Neuerrichtung			Zuzug	Übernahme			
			zu-sammen	Neu-gründung	Um-wand-lung		zu-sammen	Rechts-form-wechsel	Gesell-schafter-eintritt	Erbfolge/Kauf/Pacht
1996	45 337	x	35 675	x	x	2 826	6 836	x	x	x
1997	45 484	0,3	36 220	x	x	2 780	6 484	x	x	x
1998	45 582	0,2	36 973	x	x	2 367	6 242	x	x	x
1999	43 714	-4,1	35 933	x	x	2 004	5 777	x	x	x
2000	39 433	-9,8	32 355	x	x	1 742	5 336	x	x	x
2001	37 926	-3,8	31 720	x	x	1 520	4 686	x	x	x
2002	35 681	-5,9	30 272	x	x	1 069	4 340	x	x	x
2003	41 952	17,6	37 543	37 313	230	1 876	2 533	437	94	2 002
2004	49 171	17,2	43 903	43 564	339	2 424	2 844	673	141	2 030
2005	45 386	-7,7	39 990	39 738	252	2 592	2 804	680	169	1 955
2006	43 736	-3,6	38 164	37 853	311	2 851	2 721	622	223	1 876
2007	39 038	-10,7	33 397	32 981	416	2 988	2 653	630	173	1 850
2008	39 526	1,3	33 628	33 398	230	3 300	2 598	644	177	1 777
2009	38 630	-2,3	32 663	32 339	324	3 255	2 712	886	221	1 605
2010	38 200	-1,1	32 272	31 904	368	3 410	2 518	702	151	1 665
2011	36 331	-4,9	30 823	30 548	275	3 409	2 099	508	163	1 428
2012	32 364	-10,9	27 072	26 822	250	3 272	2 020	467	153	1 400
2013	30 995	-4,2	25 733	25 489	244	3 231	2 031	462	149	1 420
2014	30 073	-3,0	24 598	24 354	244	3 303	2 172	564	159	1 449
2015	29 652	-1,4	24 272	24 044	228	3 306	2 074	450	156	1 468
2016	28 177	-5,0	22 894	22 704	190	3 273	2 010	469	190	1 351
1. Quartal	7 700	-5,5	6 252	6 217	35	919	529	121	56	352
2. Quartal	7 237	-3,1	5 981	5 949	32	803	453	89	57	307
1. Halbjahr	14 937	-4,3	12 233	12 166	67	1 722	982	210	113	659
3. Quartal	6 609	-6,7	5 453	5 388	65	775	381	97	36	248
4. Quartal	6 631	-4,7	5 208	5 150	58	776	647	162	41	444
2. Halbjahr	13 240	-5,7	10 661	10 538	123	1 551	1 028	259	77	692
2017	28 177	-5,0	22 894	22 704	190	3 273	2 010	469	190	1 351
Januar	2 519	-3,6	2 009	1 997	12	300	210	50	27	133
Februar	2 259	-9,2	1 890	1 868	22	233	136	36	22	78
März	2 737	5,3	2 273	2 262	11	282	182	42	22	118
1. Quartal	7 515	-2,4	6 172	6 127	45	815	528	128	71	329
April	2 116	-14,7	1 780	1 768	12	222	114	23	12	79
Mai	2 223	-7,7	1 872	1 857	15	227	124	23	13	88
Juni	2 262	-3,6	1 887	1 879	8	244	131	19	16	96
2. Quartal	6 601	-8,8	5 539	5 504	35	693	369	65	41	263
1. Halbjahr	14 116	-5,5	11 711	11 631	80	1 508	897	193	112	592
Juli	2 021	-0,2	1 688	1 683	5	238	95	21	17	57
August	2 357	4,3	1 959	1 942	17	270	128	25	11	92
September	2 151	-7,5	1 807	1 782	25	244	100	25	14	61
3. Quartal	6 529	-1,2	5 454	5 407	47	752	323	71	42	210
Oktober
November
Dezember
4. Quartal
2. Halbjahr

Abmeldungen										Zeitraum
insgesamt	Veränderung zum Vorjahr in %	Aufgabe			Fortzug	Übergabe				
		zusammen	vollständige Aufgabe	Umwandlung		zusammen	Rechtsformwechsel	Gesellschafteraustritt	Erbfolge/Verkauf/Verpachtung	
36 167	x	26 941	x	x	3 141	6 085	x	x	x	1996
36 995	2,3	27 992	x	x	3 240	5 763	x	x	x	1997
38 819	4,9	30 722	x	x	2 850	5 247	x	x	x	1998
37 968	-2,2	30 775	x	x	2 344	4 849	x	x	x	1999
36 981	-2,6	30 319	x	x	2 225	4 437	x	x	x	2000
36 090	-2,4	30 186	x	x	2 145	3 759	x	x	x	2001
34 931	-3,2	29 577	x	x	1 767	3 587	x	x	x	2002
32 600	-6,7	27 999	27 783	216	2 209	2 392	607	392	1 393	2003
32 630	0,1	27 286	26 933	353	2 830	2 514	726	367	1 421	2004
35 776	9,6	30 381	30 084	297	3 013	2 382	828	323	1 231	2005
35 256	-1,5	29 801	29 433	368	3 105	2 350	768	347	1 235	2006
34 965	-0,8	29 248	28 810	438	3 341	2 376	751	324	1 301	2007
36 696	5,0	30 723	30 448	275	3 646	2 327	746	378	1 203	2008
35 094	-4,4	28 925	28 585	340	3 603	2 566	1 060	359	1 147	2009
34 661	-1,2	28 508	28 111	397	3 759	2 394	804	379	1 211	2010
33 220	-4,2	27 526	27 195	331	3 706	1 988	598	306	1 084	2011
32 611	-1,8	27 062	26 773	289	3 526	2 023	594	332	1 097	2012
31 059	-4,8	25 577	25 258	319	3 435	2 047	528	438	1 081	2013
30 677	-1,2	25 112	24 810	302	3 363	2 202	630	403	1 169	2014
30 604	-0,2	25 292	25 003	289	3 244	2 068	549	352	1 167	2015
29 771	-2,7	24 515	24 275	240	3 164	2 092	558	438	1 096	2016
8 001	-6,1	6 592	6 549	43	852	557	158	138	261	1. Quartal
6 783	-0,6	5 528	5 474	54	800	455	99	116	240	2. Quartal
14 784	-3,6	12 120	12 023	97	1 652	1 012	257	254	501	1. Halbjahr
6 496	0,3	5 341	5 271	70	759	396	117	83	196	3. Quartal
8 491	-3,3	7 054	6 981	73	753	684	184	101	399	4. Quartal
14 987	-1,8	12 395	12 252	143	1 512	1 080	301	184	595	2. Halbjahr
29 771	-2,7	24 515	24 275	240	3 164	2 092	558	438	1 096	2017
2 942	1,4	2 418	2 404	14	329	195	61	32	102	Januar
2 356	-8,1	1 939	1 923	16	257	160	55	36	69	Februar
2 643	4,1	2 200	2 178	22	275	168	45	35	88	März
7 941	-0,7	6 557	6 505	52	861	523	161	103	259	1. Quartal
1 968	-13,8	1 633	1 614	19	224	111	26	26	59	April
2 091	-2,6	1 737	1 724	13	225	129	29	27	73	Mai
2 147	-8,8	1 767	1 758	9	224	156	28	41	87	Juni
6 206	-8,5	5 137	5 096	41	673	396	83	94	219	2. Quartal
14 147	-4,3	11 694	11 601	93	1 534	919	244	197	478	1. Halbjahr
2 035	-3,7	1 663	1 647	16	254	118	22	34	62	Juli
2 168	-0,8	1 759	1 719	40	269	140	35	30	75	August
2 047	-6,9	1 729	1 698	31	205	113	31	13	69	September
6 250	-3,8	5 151	5 064	87	728	371	88	77	206	3. Quartal
...	Oktober
...	November
...	Dezember
...	4. Quartal
...	2. Halbjahr

2. Gewerbeanzeigen im 3. Quartal 2017 nach Art der Niederlassung, Rechtsform, Einzelunternehmen nach Geschlecht und Staatsangehörigkeit des Inhabers sowie Grund der Meldung

Art der Niederlassung Rechtsform Geschlecht Staatsangehörigkeit	Anmeldungen									
	ins- gesamt	Verän- derung zum Vorjahr in %	Neuerrichtung			Zuzug	Übernahme			
			zu- sammen	Neu- gründung	Um- wand- lung		zu- sammen	Rechts- form- wech- sel	Gesell- schaf- terein- tritt	Erbfolge/ Kauf/ Pacht
Insgesamt	6 529	-1,2	5 454	5 407	47	752	323	71	42	210
Art der										
Hauptniederlassung	5 863	0,1	4 896	4 886	10	733	234	50	38	146
Zweigniederlassung	115	-22,8	91	83	8	4	20	1	1	18
Unselbstständige Zweig- stelle	551	-8,8	467	438	29	15	69	20	3	46
Rechts										
Einzelunternehmen	5 073	-1,9	4 342	4 340	2	575	156	13	x	143
Offene Handelsgesell- schaft	8	-61,9	4	4	-	2	2	-	-	2
Kommanditgesellschaft	14	16,7	10	9	1	1	3	1	2	-
GmbH & Co. KG	173	35,2	119	111	8	22	32	14	15	3
Gesellschaft des bürger- lichen Rechts (GbR)	266	-1,1	217	217	-	13	36	3	25	8
Aktiengesellschaft	11	-8,3	9	8	1	2	-	-	x	-
Gesellschaft mbH	917	-3,4	692	662	30	136	89	38	x	51
GmbH ohne Unterneh- mergesellschaft (haf- tungsbeschränkt)	745	-5,5	547	519	28	113	85	35	x	50
Unternehmergesellschaft (haftungsbeschränkt)	172	6,8	145	143	2	23	4	3	x	1
Private Company Limited by Shares (Ltd)	14	133,3	13	13	-	1	-	-	x	-
Genossenschaft	14	100,0	13	11	2	-	1	-	x	1
Eingetragener Verein	6	20,0	4	4	-	-	2	-	x	2
Sonstige Rechtsformen	33	6,5	31	28	3	-	2	2	-	-
Einzelunternehmer										
weiblich	1 665	-5,6	1 436	1 436	-	168	61	4	x	57
männlich	3 408	0,1	2 906	2 904	2	407	95	9	x	86
Einzelunternehmer nach										
deutsch	3 966	-4,2	3 318	3 316	2	527	121	13	x	108
polnisch	433	17,0	419	419	-	13	1	-	x	1
rumänisch	160	0,6	147	147	-	13	-	-	x	-
syrisch	53	76,7	53	53	-	-	-	-	x	-
vietnamesisch	47	-16,1	36	36	-	-	11	-	x	11
türkisch	41	-2,4	30	30	-	1	10	-	x	10
italienisch	31	72,2	30	30	-	1	-	-	x	-
tschechisch	29	11,5	26	26	-	2	1	-	x	1

Abmeldungen										Art der Niederlassung Rechtsform Geschlecht Staatsangehörigkeit
ins- gesamt	Verän- derung zum Vorjahr in %	Aufgabe			Fort- zug	Übergabe				
		zu- sammen	voll- ständi- ge Auf- gabe	Um- wand- lung		zu- sammen	Rechts- form- wech- sel	Gesell- schaf- teraus- tritt	Erbfolge/ Verkauf/ Verpach- tung	
6 250	-3,8	5 151	5 064	87	728	371	88	77	206	Insgesamt
Niederlassung										
5 615	-3,2	4 625	4 576	49	698	292	67	69	156	Hauptniederlassung
140	9,4	108	100	8	12	20	4	1	15	Zweigniederlassung
495	-12,7	418	388	30	18	59	17	7	35	Unselbstständige Zweig- stelle
form										
5 061	-4,0	4 306	4 298	8	544	211	52	x	159	Einzelunternehmen
24	-33,3	8	8	-	1	15	4	8	3	Offene Handelsgesell- schaft
22	-4,3	12	12	-	3	7	2	4	1	Kommanditgesellschaft
126	8,6	81	67	14	12	33	8	15	10	GmbH & Co. KG
266	-10,1	183	183	-	18	65	11	50	4	Gesellschaft des bürger- lichen Rechts (GbR)
13	-13,3	12	11	1	1	-	-	x	-	Aktiengesellschaft
692	4,2	513	452	61	143	36	10	x	26	Gesellschaft mbH
589	5,0	433	375	58	124	32	8	x	24	GmbH ohne Unterneh- mergesellschaft (haf- tungsbeschränkt)
103	-	80	77	3	19	4	2	x	2	Unternehmergesellschaft (haftungsbeschränkt)
13	18,2	9	9	-	3	1	1	x	-	Private Company Limited by Shares (Ltd)
12	-20,0	12	10	2	-	-	-	x	-	Genossenschaft
6	-	3	3	-	2	1	-	x	1	Eingetragener Verein
15	-62,5	12	11	1	1	2	-	-	2	Sonstige Rechtsformen
nach Geschlecht										
1 631	-10,1	1 395	1 395	-	172	64	13	x	51	weiblich
3 430	-0,8	2 911	2 903	8	372	147	39	x	108	männlich
ausgewählter Staatsangehörigkeit										
4 312	-3,1	3 615	3 607	8	509	188	48	x	140	deutsch
292	-8,5	275	275	-	15	2	2	x	-	polnisch
80	-20,8	75	75	-	5	-	-	x	-	rumänisch
24	84,6	24	24	-	-	-	-	x	-	syrisch
44	-27,9	35	35	-	-	9	1	x	8	vietnamesisch
25	-21,9	19	19	-	-	6	-	x	6	türkisch
14	40,0	13	13	-	1	-	-	x	-	italienisch
26	4,0	24	24	-	2	-	-	x	-	tschechisch

3. Gewerbeanzeigen im 3. Quartal 2017 nach Wirtschaftsbereichen und Grund der Meldung

WZ 2008	Wirtschaftsabschnitt Wirtschaftsabteilung	Anmeldungen						
		ins- gesamt	Verän- derung zum Vorjahr in %	Neuerrichtung			Zuzug	Über zu- sammen
				zu- sammen	Neu- gründung	Um- wand- lung		
A	Land- und Forstwirtschaft, Fischerei	40	8,1	33	33	-	5	2
B	Bergbau u. Gewinnung v. Steinen u. Erden	-	-100,0	-	-	-	-	-
C	Verarbeitendes Gewerbe	225	-10,7	181	176	5	23	21
10	darunter Herstellung von Nahrungs- und Futter- mitteln	18	-21,7	12	12	-	-	6
25	Herstellung von Metallerzeugnissen	43	7,5	31	29	2	7	5
D	Energieversorgung	134	71,8	113	111	2	6	15
E	Wasserversorgung; Abwasser- und Abfall- entsorgung und Beseitigung von Umwelt- verschmutzungen	5	-61,5	4	4	-	-	1
F	Baugewerbe	1 006	0,5	864	862	2	111	31
43	darunter Vorbereitende Baustellenarbeiten, Bauin- stallation und sonstiges Ausbaugewerbe	975	-0,2	841	840	1	105	29
G	Handel; Instandhaltung und Reparatur von Kfz	1 338	-0,1	1 111	1 093	18	133	94
45	Handel mit Kraftfahrzeugen; Instand- haltung und Reparatur von Kfz	192	9,1	158	154	4	18	16
46	Großhandel (ohne Handel mit Kfz)	167	2,5	140	135	5	19	8
47	Einzelhandel (ohne Handel mit Kfz)	979	-2,2	813	804	9	96	70
H	Verkehr und Lagerei	126	-18,2	99	99	-	13	14
I	Gastgewerbe	417	-10,3	326	326	-	13	78
55	Beherbergung	56	3,7	43	43	-	-	13
56	Gastronomie	361	-12,2	283	283	-	13	65
J	Information und Kommunikation	243	-	204	202	2	37	2
62	darunter Erbringung von Dienstleistungen der Informationstechnologie	153	-14,5	118	116	2	33	2
63	Informationsdienstleistungen	47	123,8	46	46	-	1	-
K	Erbringung von Finanz- und Versicherungsdienstleistungen	219	-10,2	164	162	2	51	4
L	Grundstücks- und Wohnungswesen	175	5,4	127	126	1	45	3
M	Erbringung von freiberuflichen, wissen- schaftlichen und technischen Dienst- leistungen	632	7,1	519	511	8	101	12
73	darunter Werbung und Marktforschung	169	-0,6	149	149	-	19	1
N	Erbringung von sonstigen wirtschaftlichen Dienstleistungen	843	-10,2	725	722	3	99	19
78	darunter Vermittlung und Überlassung von Arbeitskräften	25	-16,7	17	17	-	3	5
81	Gebäudebetreuung; Garten- und Land- schaftsbau	346	-22,9	296	296	-	46	4
P	Erziehung und Unterricht	114	11,8	96	96	-	17	1
Q	Gesundheits- und Sozialwesen	156	51,5	140	138	2	13	3
R	Kunst, Unterhaltung und Erholung	211	1,9	172	171	1	32	7
S	Erbringung von sonstigen Dienstleistungen	645	-4,3	576	575	1	53	16
A-N, P-S	Insgesamt	6 529	-1,2	5 454	5 407	47	752	323

nahme			Abmeldungen										WZ 2008
Rechts- form- wech- sel	Gesell- schaf- terein- tritt	Erbfol- ge/ Kauf/ Pacht	ins- gesamt	Verän- derung zum Vorjahr in %	Aufgabe			Fort- zug	Übergabe				
					zu- sammen	vollstän- dige Aufgabe	Um- wand- lung		zu- sammen	Rechts- form- wech- sel	Gesell- schaf- teraus- tritt	Erbfolge/ Verkauf/ Verpach- tung	
-	-	2	30	30,4	23	23	-	2	5	-	3	2	A
-	-	-	1	-	-	-	-	1	-	-	-	-	B
7	1	13	229	-9,5	177	170	7	23	29	8	4	17	C
2	-	4	24	-22,6	16	16	-	1	7	3	-	4	10
2	-	3	43	26,5	32	31	1	6	5	1	1	3	25
-	10	5	48	29,7	28	26	2	2	18	-	10	8	D
-	-	1	14	16,7	11	11	-	3	-	-	-	-	E
9	12	10	914	-8,1	769	767	2	100	45	13	24	8	F
7	12	10	893	-7,9	755	754	1	93	45	13	24	8	43
22	11	61	1 417	-3,7	1 172	1 139	33	133	112	28	21	63	G
3	2	11	174	8,8	142	135	7	15	17	4	3	10	45
1	2	5	172	-16,9	143	138	5	19	10	3	1	6	46
18	7	45	1 071	-3,0	887	866	21	99	85	21	17	47	47
7	-	7	156	-13,8	134	132	2	5	17	10	1	6	H
2	1	75	459	-11,0	386	386	-	11	62	4	2	56	I
-	-	13	75	-8,5	63	63	-	1	11	-	1	10	55
2	1	62	384	-11,5	323	323	-	10	51	4	1	46	56
1	1	-	190	-9,1	151	149	2	32	7	3	3	1	J
1	1	-	117	-18,8	92	91	1	21	4	2	2	-	62
-	-	-	35	75,0	30	29	1	5	-	-	-	-	63
2	1	1	255	-5,9	199	192	7	52	4	2	2	-	K
3	-	-	147	53,1	96	91	5	41	10	5	-	5	L
4	3	5	527	0,8	413	401	12	103	11	4	3	4	M
-	-	1	138	-15,3	114	114	-	23	1	1	-	-	73
8	2	9	877	-5,3	744	733	11	114	19	8	1	10	N
4	-	1	35	-12,5	25	25	-	6	4	2	-	2	78
3	1	-	362	-6,7	311	309	2	44	7	3	1	3	81
1	-	-	97	18,3	84	83	1	12	1	-	1	-	P
2	-	1	124	26,5	110	109	1	10	4	2	-	2	Q
1	-	6	163	9,4	124	123	1	29	10	-	2	8	R
2	-	14	602	-7,8	530	529	1	55	17	1	-	16	S
71	42	210	6 250	-3,8	5 151	5 064	87	728	371	88	77	206	A-N, P-S

4. Neugründungen und vollständige Aufgaben im 3. Quartal 2017 nach Wirtschaftsbereichen und Art der Niederlassung

WZ 2008	Wirtschaftsabschnitt Wirtschaftsabteilung	Neugrün				
		insgesamt	Ver- änderung zum Vorjahr in %	Betriebsgründungen		
				zusammen	Haupt- nieder- lassung	Zweig- niederl./ unselbst. Zweigstelle
A	Land- und Forstwirtschaft, Fischerei	33	26,9	5	1	4
B	Bergbau u. Gewinnung v. Steinen u. Erden	-	x	-	-	-
C	Verarbeitendes Gewerbe	176	-4,9	64	34	30
10	darunter Herstellung von Nahrungs- und Futter- mitteln	12	-25,0	7	3	4
25	Herstellung von Metallerzeugnissen	29	7,4	11	8	3
D	Energieversorgung	111	79,0	58	55	3
E	Wasserversorgung; Abwasser- und Abfall- entsorgung und Beseitigung von Umwelt- verschmutzungen	4	-	3	2	1
F	Baugewerbe	862	1,5	125	107	18
43	darunter Vorbereitende Baustellenarbeiten, Bauin- stallation und sonstiges Ausbaugewerbe	840	1,2	112	98	14
G	Handel; Instandhaltung und Reparatur von Kfz	1 093	2,9	329	143	186
45	Handel mit Kraftfahrzeugen; Instand- haltung und Reparatur von Kfz	154	11,6	38	18	20
46	Großhandel (ohne Handel mit Kfz)	135	16,4	44	29	15
47	Einzelhandel (ohne Handel mit Kfz)	804	-0,5	247	96	151
H	Verkehr und Lagerei	99	-12,4	44	26	18
I	Gastgewerbe	326	-6,3	170	100	70
55	Beherbergung	43	22,9	11	7	4
56	Gastronomie	283	-9,6	159	93	66
J	Information und Kommunikation	202	8,6	51	33	18
62	darunter Erbringung von Dienstleistungen der Informationstechnologie	116	-14,1	32	21	11
63	Informationsdienstleistungen	46	130,0	9	6	3
K	Erbringung von Finanz- und Versicherungsdienstleistungen	162	-5,3	37	24	13
L	Grundstücks- und Wohnungswesen	126	3,3	74	59	15
M	Erbringung von freiberuflichen, wissen- schaftlichen und technischen Dienst- leistungen	511	5,1	126	86	40
73	darunter Werbung und Marktforschung	149	6,4	8	7	1
N	Erbringung von sonstigen wirtschaftlichen Dienstleistungen	722	-13,1	106	59	47
78	darunter Vermittlung und Überlassung von Arbeitskräften	17	-26,1	11	2	9
81	Gebäudebetreuung; Garten- und Land- schaftsbau	296	-25,3	26	19	7
P	Erziehung und Unterricht	96	10,3	19	12	7
Q	Gesundheits- und Sozialwesen	138	51,6	30	18	12
R	Kunst, Unterhaltung und Erholung	171	-2,3	22	9	13
S	Erbringung von sonstigen Dienstleistungen	575	-2,5	57	31	26
A-N, P-S Insgesamt		5 407	0,4	1 320	799	521

dungen sonstige Neugründungen		Vollständige Aufgaben							WZ 2008
insgesamt	darunter im Neben- erwerb	insgesamt	Ver- änderung zum Vorjahr in %	Betriebsaufgaben			sonstige Stilllegungen		
				zusammen	Haupt- nieder- lassung	Zweig- niederl./ unselbst. Zweigstelle	insgesamt	darunter im Neben- erwerb	
28	21	23	21,1	2	2	-	21	15	A
-	-	-	-100,0	-	-	-	-	-	B
112	92	170	-13,7	71	58	13	99	44	C
5	4	16	-30,4	8	8	-	8	3	10
18	14	31	10,7	12	11	1	19	4	25
53	50	26	-3,7	10	7	3	16	14	D
1	-	11	120,0	5	3	2	6	3	E
737	131	767	-6,7	105	99	6	662	91	F
728	124	754	-6,3	94	88	6	660	89	43
764	526	1 139	-3,9	385	175	210	754	378	G
116	79	135	15,4	41	28	13	94	41	45
91	51	138	-13,2	51	38	13	87	34	46
557	396	866	-4,7	293	109	184	573	303	47
55	32	132	-10,2	37	19	18	95	39	H
156	66	386	-10,4	174	93	81	212	79	I
32	23	63	8,6	21	15	6	42	29	55
124	43	323	-13,4	153	78	75	170	50	56
151	121	149	-2,6	39	23	16	110	76	J
84	72	91	-12,5	21	12	9	70	46	62
37	28	29	70,6	8	6	2	21	16	63
125	62	192	-	37	16	21	155	63	K
52	27	91	42,2	37	25	12	54	24	L
385	299	401	-2,7	63	44	19	338	209	M
141	123	114	-8,8	4	2	2	110	77	73
616	469	733	-7,1	87	54	33	646	396	N
6	2	25	-28,6	13	6	7	12	5	78
270	183	309	-8,6	20	17	3	289	155	81
77	66	83	20,3	14	6	8	69	48	P
108	45	109	28,2	19	16	3	90	39	Q
149	137	123	7,9	31	13	18	92	67	R
518	381	529	-5,4	49	24	25	480	319	S
4 087	2 525	5 064	-3,9	1 165	677	488	3 899	1 904	A-N, P-S

5. Gewerbebeanmeldungen im 3. Quartal 2017 nach Kreisfreien Städten und Landkreisen sowie Grund der Meldung

Kreisfreie Stadt Landkreis Land	Anmeldungen									
	ins- gesamt	Verän- derung zum Vorjahr in %	Neuerrichtung			Zuzug	Übernahme			
			zu- sammen	Neu- gründung	Um- wand- lung		zu- sammen	Rechts- form- wech- sel	Gesell- schaf- terein- tritt	Erbfol- ge/ Kauf/ Pacht
Chemnitz, Stadt	363	-15,8	321	317	4	25	17	4	1	12
Erzgebirgskreis	422	9,0	309	302	7	69	44	8	2	34
Mittelsachsen	389	2,6	303	297	6	64	22	3	7	12
Vogtlandkreis	256	-8,9	216	212	4	25	15	-	3	12
Zwickau	403	0,5	304	302	2	56	43	10	6	27
Dresden, Stadt	1 055	-6,5	958	950	8	74	23	6	1	16
Bautzen	326	-7,9	253	252	1	48	25	9	1	15
Görlitz	630	0,5	569	567	2	42	19	3	3	13
Meißen	363	7,7	268	266	2	49	46	8	10	28
Sächsische Schweiz- Osterzgebirge	307	-2,2	239	238	1	55	13	1	-	12
Leipzig, Stadt	1 375	-4,3	1 215	1 210	5	131	29	12	6	11
Leipzig	348	14,1	262	258	4	69	17	5	2	10
Nordsachsen	292	28,1	237	236	1	45	10	2	-	8
Sachsen	6 529	-1,2	5 454	5 407	47	752	323	71	42	210

6. Gewerbeabmeldungen im 3. Quartal 2017 nach Kreisfreien Städten und Landkreisen sowie Grund der Meldung

Kreisfreie Stadt Landkreis Land	Abmeldungen									
	ins- gesamt	Verän- derung zum Vorjahr in %	Aufgabe			Fort- zug	Übergabe			
			zu- sammen	voll- ständi- ge Auf- gabe	Um- wand- lung		zu- sammen	Rechts- form- wech- sel	Gesell- schaf- terauf- tritt	Erbfolge/ Verkauf/ Verpach- tung
Chemnitz, Stadt	409	0,2	338	335	3	54	17	6	1	10
Erzgebirgskreis	441	-1,1	321	313	8	75	45	11	1	33
Mittelsachsen	416	2,0	350	345	5	47	19	4	5	10
Vogtlandkreis	306	7,7	263	260	3	29	14	2	-	12
Zwickau	454	3,4	371	365	6	39	44	9	10	25
Dresden, Stadt	1 074	-3,8	929	904	25	99	46	13	15	18
Bautzen	378	6,5	289	287	2	51	38	12	7	19
Görlitz	523	-19,2	469	469	-	28	26	3	4	19
Meißen	292	-16,6	206	200	6	52	34	7	10	17
Sächsische Schweiz- Osterzgebirge	287	-15,1	234	231	3	40	13	-	1	12
Leipzig, Stadt	1 102	-3,9	936	919	17	119	47	14	18	15
Leipzig	319	-	253	246	7	50	16	4	3	9
Nordsachsen	249	4,6	192	190	2	45	12	3	2	7
Sachsen	6 250	-3,8	5 151	5 064	87	728	371	88	77	206

7. Neugründungen im 3. Quartal 2017 nach Kreisfreien Städten und Landkreisen sowie Art der Niederlassung

Kreisfreie Stadt Landkreis Land	Neugründungen						
	insgesamt	Ver- änderung zum Vorjahr in %	Betriebsgründungen			sonstige Neugründungen	
			zusammen	Haupt- nieder- lassung	Zweig- niederl./ unselbst. Zweigstelle	insgesamt	darunter im Neben- erwerb
Chemnitz, Stadt	317	-9,4	77	35	42	240	156
Erzgebirgskreis	302	0,7	62	35	27	240	177
Mittelsachsen	297	3,1	80	50	30	217	142
Vogtlandkreis	212	-0,5	58	32	26	154	89
Zwickau	302	1,7	71	41	30	231	169
Dresden, Stadt	950	-2,0	224	136	88	726	520
Bautzen	252	-8,7	59	28	31	193	116
Görlitz	567	6,2	79	43	36	488	110
Meißen	266	3,9	96	71	25	170	116
Sächsische Schweiz- Osterzgebirge	238	5,3	47	24	23	191	132
Leipzig, Stadt	1 210	-5,5	332	216	116	878	587
Leipzig	258	12,7	72	46	26	186	116
Nordsachsen	236	39,6	63	42	21	173	95
Sachsen	5 407	0,4	1 320	799	521	4 087	2 525

8. Vollständige Aufgaben im 3. Quartal 2017 nach Kreisfreien Städten und Landkreisen sowie Art der Niederlassung

Kreisfreie Stadt Landkreis Land	Vollständige Aufgaben						
	insgesamt	Ver- änderung zum Vorjahr in %	Betriebsaufgaben			sonstige Stilllegungen	
			zusammen	Haupt- nieder- lassung	Zweig- niederl./ unselbst. Zweigstelle	insgesamt	darunter im Neben- erwerb
Chemnitz, Stadt	335	5,7	84	43	41	251	130
Erzgebirgskreis	313	-11,3	65	41	24	248	129
Mittelsachsen	345	4,2	93	57	36	252	115
Vogtlandkreis	260	14,0	57	32	25	203	105
Zwickau	365	6,4	90	44	46	275	133
Dresden, Stadt	904	-0,6	190	111	79	714	400
Bautzen	287	1,4	72	34	38	215	118
Görlitz	469	-18,9	81	35	46	388	83
Meißen	200	-24,5	35	23	12	165	72
Sächsische Schweiz- Osterzgebirge	231	-13,2	37	25	12	194	83
Leipzig, Stadt	919	-4,2	236	152	84	683	393
Leipzig	246	-2,0	74	50	24	172	80
Nordsachsen	190	1,1	51	30	21	139	63
Sachsen	5 064	-3,9	1 165	677	488	3 899	1 904

9. Gewerbeanzeigen im 3. Quartal 2017 nach Kreisfreien Städten und Landkreisen sowie Wirtschaftsbereichen

Kreisfreie Stadt Landkreis Land	Ins- gesamt	Verarbei- tendes Gewerbe	Bau- gewerbe	Handel; Instand- haltung und Reparatur von Kfz	Verkehr und Lagerei	Gast- gewerbe	Infor- mation und Kommuni- kation	Erbringung von Finanz- und Versi- cherungs- dienst- leistungen
		C	F	G	H	I	J	K

Anmeldungen								
Chemnitz, Stadt	363	13	63	57	6	24	14	21
Erzgebirgskreis	422	26	27	111	9	29	14	17
Mittelsachsen	389	18	61	73	8	24	8	20
Vogtlandkreis	256	20	32	69	6	21	7	9
Zwickau	403	31	39	89	14	32	17	15
Dresden, Stadt	1 055	18	122	219	16	55	65	23
Bautzen	326	13	31	84	11	19	10	12
Görlitz	630	19	298	96	2	25	3	7
Meißen	363	11	38	68	4	29	7	11
Sächsische Schweiz- Osterzgebirge	307	15	51	66	3	20	6	16
Leipzig, Stadt	1 375	23	152	258	25	93	78	43
Leipzig	348	9	36	82	11	23	6	13
Nordsachsen	292	9	56	66	11	23	8	12
Sachsen	6 529	225	1 006	1 338	126	417	243	219

Abmeldungen								
Chemnitz, Stadt	409	11	53	83	8	22	14	16
Erzgebirgskreis	441	30	36	129	10	32	9	24
Mittelsachsen	416	27	56	91	15	31	10	26
Vogtlandkreis	306	24	40	78	10	32	3	19
Zwickau	454	21	49	122	17	42	10	24
Dresden, Stadt	1 074	20	149	191	24	73	46	37
Bautzen	378	17	36	111	9	22	5	17
Görlitz	523	6	208	114	6	29	10	15
Meißen	292	12	39	61	7	16	11	8
Sächsische Schweiz- Osterzgebirge	287	14	50	71	3	25	4	11
Leipzig, Stadt	1 102	23	117	246	24	99	55	32
Leipzig	319	19	43	57	14	19	8	10
Nordsachsen	249	5	38	63	9	17	5	16
Sachsen	6 250	229	914	1 417	156	459	190	255

Grund- stücks- und Woh- nungs- wesen	Erbringung von freiberuflichen, wissenschaft- lichen u. tech- nischen Dienst- leistungen	Erbringung von sonstigen wirtschaft- lichen Dienst- leistungen	Gesund- heits- und Sozial- wesen	Kunst, Unter- haltung und Er- holung	Erbringung von sonstigen Dienst- leistungen	Übrige Wirtschafts- bereiche	Kreisfreie Stadt Landkreis Land
L	M	N	Q	R	S	A, B, D, E, P	
Anmeldungen							
11	42	42	5	16	42	7	Chemnitz, Stadt
11	38	49	9	12	43	27	Erzgebirgskreis
7	38	50	8	11	36	27	Mittelsachsen
8	13	22	4	14	18	13	Vogtlandkreis
5	42	47	7	17	37	11	Zwickau
26	126	156	24	38	137	30	Dresden, Stadt
13	25	41	8	8	40	11	Bautzen
4	14	52	52	14	32	12	Görlitz
11	25	38	7	12	33	69	Meißen
5	18	56	5	4	26	16	Sächsische Schweiz- Osterzgebirge
51	189	207	13	45	146	52	Leipzig, Stadt
18	41	45	9	11	33	11	Leipzig
5	21	38	5	9	22	7	Nordsachsen
175	632	843	156	211	645	293	Sachsen
Abmeldungen							
8	52	74	2	18	39	9	Chemnitz, Stadt
14	24	49	8	13	46	17	Erzgebirgskreis
6	24	45	8	17	45	15	Mittelsachsen
8	19	25	3	10	25	10	Vogtlandkreis
9	39	50	13	12	34	12	Zwickau
35	110	181	19	23	138	28	Dresden, Stadt
9	35	56	3	11	36	11	Bautzen
2	18	35	37	5	28	10	Görlitz
6	22	45	4	6	34	21	Meißen
2	15	53	5	5	20	9	Sächsische Schweiz- Osterzgebirge
30	119	182	10	34	104	27	Leipzig, Stadt
10	30	47	8	7	32	15	Leipzig
8	20	35	4	2	21	6	Nordsachsen
147	527	877	124	163	602	190	Sachsen

10. Gewerbeanmeldungen von Gewerbetreibenden¹⁾ im 3. Quartal 2017 nach Kreisfreien Städten und Landkreisen sowie Neugründungen nach Geschlecht

Kreisfreie Stadt Landkreis Land	Anmeldungen von Gewerbetreibenden ¹⁾				
	insgesamt	Veränderung zum Vorjahr in %	Neugründungen		
			insgesamt	männlich	weiblich
Chemnitz, Stadt	405	-16,5	349	260	89
Erzgebirgskreis	451	6,6	319	237	82
Mittelsachsen	417	0,7	316	231	85
Vogtlandkreis	272	-8,1	220	162	58
Zwickau	451	3,7	328	232	96
Dresden, Stadt	1 166	-10,4	1 047	730	317
Bautzen	367	-5,9	279	179	100
Görlitz	646	-1,7	579	440	139
Meißen	489	26,0	379	289	90
Sächsische Schweiz- Osterzgebirge	325	-4,1	253	184	69
Leipzig, Stadt	1 481	-2,9	1 287	885	402
Leipzig	387	17,3	278	199	79
Nordsachsen	323	27,2	260	182	78
Sachsen	7 180	-0,8	5 894	4 210	1 684

1) Anzeigepflichtige Personen, die eine Gewerbeanmeldung oder Neugründung vorgenommen haben.

11. Gewerbeabmeldungen von Gewerbetreibenden¹⁾ im 3. Quartal 2017 nach Kreisfreien Städten und Landkreisen sowie vollständige Aufgaben nach Geschlecht

Kreisfreie Stadt Landkreis Land	Abmeldungen von Gewerbetreibenden ¹⁾				
	insgesamt	Veränderung zum Vorjahr in %	vollständige Aufgaben		
			insgesamt	männlich	weiblich
Chemnitz, Stadt	462	0,4	380	270	110
Erzgebirgskreis	469	-1,1	329	216	113
Mittelsachsen	440	1,6	362	262	100
Vogtlandkreis	320	10,0	270	183	87
Zwickau	484	4,3	382	264	118
Dresden, Stadt	1 167	-8,7	972	664	308
Bautzen	414	11,0	313	226	87
Görlitz	547	-16,7	490	378	112
Meißen	317	-16,4	205	136	69
Sächsische Schweiz- Osterzgebirge	296	-18,0	236	155	81
Leipzig, Stadt	1 179	-2,2	965	685	280
Leipzig	336	-	254	179	75
Nordsachsen	271	5,0	202	145	57
Sachsen	6 702	-3,8	5 360	3 763	1 597

1) Anzeigepflichtige Personen, die eine Gewerbeabmeldung oder vollständige Aufgabe vorgenommen haben.

Abb. 3 Gewerbeanzeigen im 1. bis 3. Quartal 2017 nach Rechtsformen in Prozent

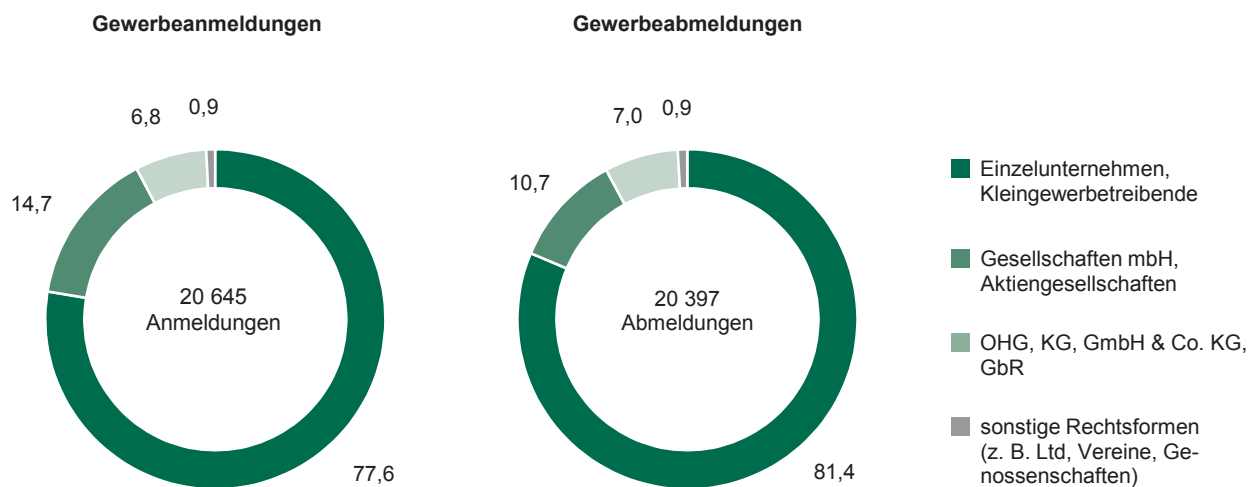
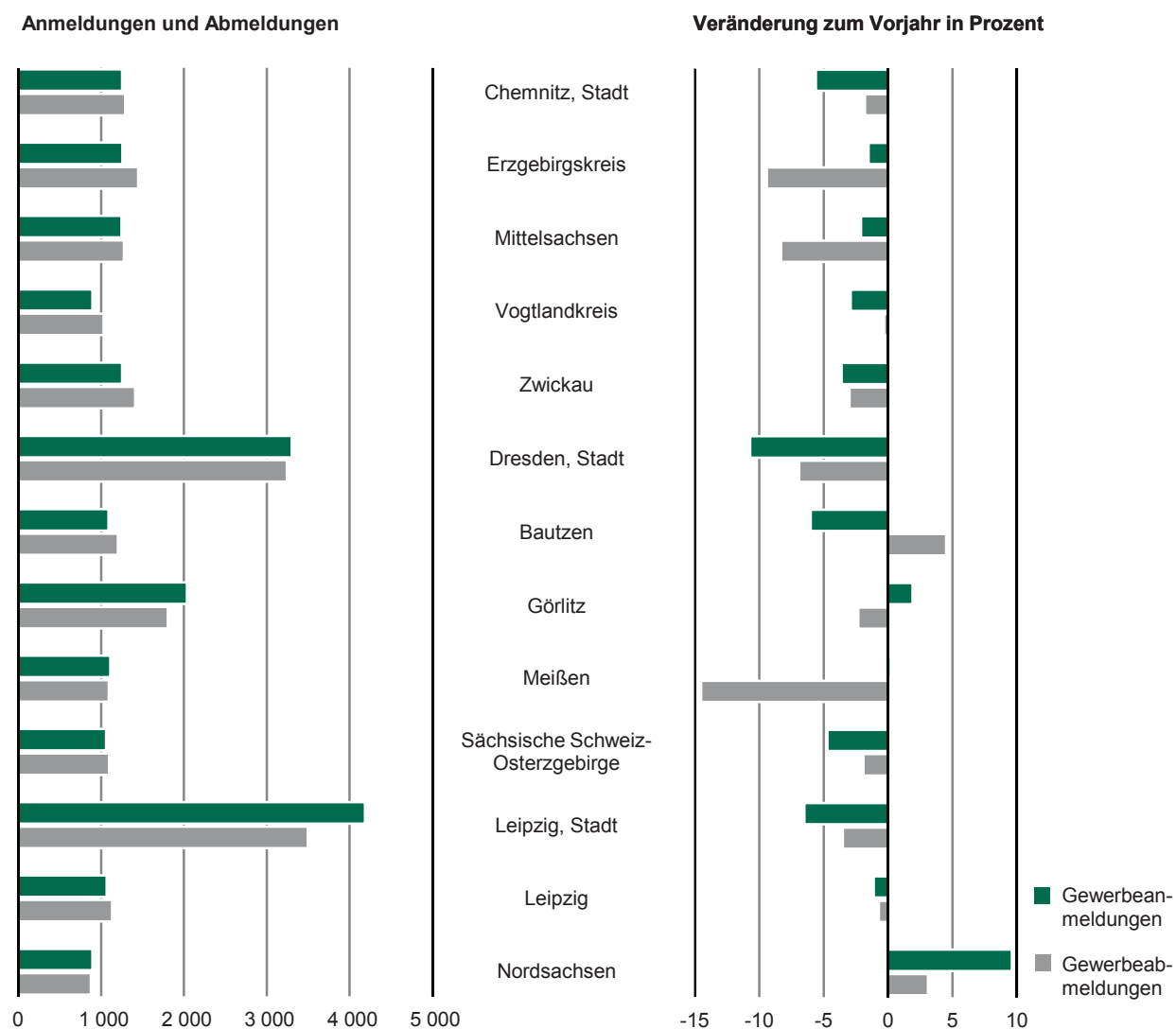


Abb. 4 Gewerbeanzeigen im 1. bis 3. Quartal 2017 nach Kreisfreien Städten und Landkreisen



12. Gewerbeanzeigen im 1. bis 3. Quartal 2017 nach Art der Niederlassung, Rechtsform, Einzelunternehmen nach Geschlecht und Staatsangehörigkeit des Inhabers sowie Grund der Meldung

Art der Niederlassung Rechtsform Geschlecht Staatsangehörigkeit	Anmeldungen									
	ins- gesamt	Verän- derung zum Vorjahr in %	Neuerrichtung			Zuzug	Übernahme			
			zu- sammen	Neu- gründung	Um- wand- lung		zu- sammen	Rechts- form- wech- sel	Gesell- schaf- terein- tritt	Erbfolge/ Kauf/ Pacht
Insgesamt	20 645	-4,2	17 165	17 038	127	2 260	1 220	264	154	802
Art der										
Hauptniederlassung	18 470	-3,8	15 395	15 363	32	2 208	867	183	144	540
Zweigniederlassung	384	-16,9	292	278	14	11	81	14	3	64
Unselbstständige Zweig- stelle	1 791	-4,7	1 478	1 397	81	41	272	67	7	198
Rechts										
Einzelunternehmen	16 024	-4,4	13 592	13 585	7	1 783	649	58	x	591
Offene Handelsgesell- schaft	39	-49,4	18	18	-	5	16	2	9	5
Kommanditgesellschaft	37	-27,5	23	22	1	2	12	6	5	1
GmbH & Co. KG	497	14,3	323	299	24	57	117	60	40	17
Gesellschaft des bürger- lichen Rechts (GbR)	831	-19,1	653	651	2	35	143	18	100	25
Aktiengesellschaft	32	-23,8	27	26	1	4	1	-	x	1
Gesellschaft mbH	3 008	0,7	2 370	2 293	77	367	271	116	x	155
GmbH ohne Unterneh- mergesellschaft (haf- tungsbeschränkt)	2 413	0,6	1 858	1 783	75	312	243	102	x	141
Unternehmergesellschaft (haftungsbeschränkt)	595	1,4	512	510	2	55	28	14	x	14
Private Company Limited by Shares (Ltd)	33	73,7	30	30	-	3	-	-	x	-
Genossenschaft	29	81,3	27	17	10	1	1	-	x	1
Eingetragener Verein	20	-28,6	16	16	-	1	3	-	x	3
Sonstige Rechtsformen	95	-13,6	86	81	5	2	7	4	-	3
Einzelunternehmer										
weiblich	5 221	-8,1	4 448	4 447	1	529	244	9	x	235
männlich	10 803	-2,4	9 144	9 138	6	1 254	405	49	x	356
Einzelunternehmer nach										
deutsch	12 686	-6,1	10 550	10 544	6	1 622	514	57	x	457
polnisch	1 237	7,3	1 195	1 195	-	41	1	-	x	1
rumänisch	499	2,5	447	447	-	49	3	-	x	3
vietnamesisch	171	-7,1	141	141	-	4	26	-	x	26
türkisch	159	3,9	108	107	1	4	47	-	x	47
syrisch	112	62,3	102	102	-	-	10	-	x	10
bulgarisch	92	-4,2	81	81	-	9	2	-	x	2
italienisch	81	55,8	76	76	-	3	2	-	x	2

Abmeldungen										Art der Niederlassung Rechtsform Geschlecht Staatsangehörigkeit
ins- gesamt	Verän- derung zum Vorjahr in %	Aufgabe			Fort- zug	Übergabe				
		zu- sammen	voll- ständi- ge Auf- gabe	Um- wand- lung		zu- sammen	Rechts- form- wech- sel	Gesell- schaf- teraus- tritt	Erbfolge/ Verkauf/ Verpach- tung	
20 397	-4,1	16 845	16 665	180	2 262	1 290	332	274	684	Insgesamt
Niederlassung										
18 321	-4,1	15 168	15 069	99	2 163	990	237	247	506	Hauptniederlassung
465	-0,4	360	343	17	26	79	22	1	56	Zweigniederlassung
1 611	-5,9	1 317	1 253	64	73	221	73	26	122	Unselbstständige Zweig- stelle
form										
16 593	-4,0	14 129	14 112	17	1 760	704	160	x	544	Einzelunternehmen
83	-32,0	28	25	3	4	51	30	18	3	Offene Handelsgesell- schaft
56	-5,1	34	34	-	5	17	6	8	3	Kommanditgesellschaft
371	3,3	255	223	32	37	79	17	46	16	GmbH & Co. KG
919	-11,6	593	591	2	40	286	65	200	21	Gesellschaft des bürger- lichen Rechts (GbR)
56	-9,7	38	37	1	5	13	11	x	2	Aktiengesellschaft
2 130	-0,7	1 611	1 496	115	393	126	39	x	87	Gesellschaft mbH
1 806	-3,0	1 355	1 245	110	340	111	30	x	81	GmbH ohne Unterneh- mergesellschaft (haf- tungsbeschränkt)
324	14,1	256	251	5	53	15	9	x	6	Unternehmergesellschaft (haftungsbeschränkt)
38	-17,4	29	28	1	4	5	2	x	3	Private Company Limited by Shares (Ltd)
46	31,4	45	37	8	-	1	-	x	1	Genossenschaft
30	25,0	22	22	-	6	2	-	x	2	Eingetragener Verein
75	-21,1	61	60	1	8	6	2	2	2	Sonstige Rechtsformen
nach Geschlecht										
5 273	-7,2	4 524	4 523	1	551	198	26	x	172	weiblich
11 320	-2,5	9 605	9 589	16	1 209	506	134	x	372	männlich
ausgewählter Staatsangehörigkeit										
14 071	-4,8	11 842	11 825	17	1 629	600	142	x	458	deutsch
926	5,3	875	875	-	43	8	7	x	1	polnisch
326	5,5	301	301	-	21	4	4	x	-	rumänisch
170	-4,5	139	139	-	4	27	1	x	26	vietnamesisch
119	-15,0	86	86	-	2	31	-	x	31	türkisch
57	78,1	53	53	-	-	4	1	x	3	syrisch
96	-23,2	88	88	-	7	1	-	x	1	bulgarisch
43	2,4	36	36	-	5	2	1	x	1	italienisch

13. Gewerbeanzeigen im 1. bis 3. Quartal 2017 nach Wirtschaftsbereichen und Grund der Meldung

WZ 2008	Wirtschaftsabschnitt Wirtschaftsabteilung	Anmeldungen						
		ins- gesamt	Verän- derung zum Vorjahr in %	Neuerrichtung			Zuzug	Über zu- sammen
				zu- sammen	Neu- gründung	Um- wand- lung		
A	Land- und Forstwirtschaft, Fischerei	131	9,2	112	112	-	11	8
B	Bergbau u. Gewinnung v. Steinen u. Erden	3	-	3	2	1	-	-
C	Verarbeitendes Gewerbe	746	-13,7	581	568	13	80	85
10	darunter Herstellung von Nahrungs- und Futter- mitteln	64	-19,0	42	40	2	2	20
25	Herstellung von Metallerzeugnissen	148	12,1	98	94	4	24	26
D	Energieversorgung	294	27,3	242	240	2	18	34
E	Wasserversorgung; Abwasser- und Abfall- entsorgung und Beseitigung von Umwelt- verschmutzungen	28	-24,3	22	21	1	3	3
F	Baugewerbe	3 172	-1,4	2 728	2 723	5	329	115
43	darunter Vorbereitende Baustellenarbeiten, Bauin- stallation und sonstiges Ausbaugewerbe	3 079	-1,1	2 660	2 656	4	307	112
G	Handel; Instandhaltung und Reparatur von Kfz	4 209	-3,8	3 440	3 387	53	410	359
45	Handel mit Kraftfahrzeugen; Instand- haltung und Reparatur von Kfz	590	-2,3	477	468	9	66	47
46	Großhandel (ohne Handel mit Kfz)	513	1,0	405	397	8	73	35
47	Einzelhandel (ohne Handel mit Kfz)	3 106	-4,8	2 558	2 522	36	271	277
H	Verkehr und Lagerei	421	-12,3	345	344	1	44	32
I	Gastgewerbe	1 585	0,8	1 221	1 218	3	41	323
55	Beherbergung	221	16,9	160	160	-	5	56
56	Gastronomie	1 364	-1,4	1 061	1 058	3	36	267
J	Information und Kommunikation	758	-5,6	629	621	8	109	20
62	darunter Erbringung von Dienstleistungen der Informationstechnologie	488	-12,1	389	382	7	91	8
63	Informationsdienstleistungen	135	17,4	128	128	-	6	1
K	Erbringung von Finanz- und Versicherungsdienstleistungen	718	-0,4	532	521	11	175	11
L	Grundstücks- und Wohnungswesen	571	6,3	442	438	4	107	22
M	Erbringung von freiberuflichen, wissen- schaftlichen und technischen Dienst- leistungen	1 922	-0,6	1 593	1 580	13	286	43
73	darunter Werbung und Marktforschung	479	-3,4	414	414	-	54	11
N	Erbringung von sonstigen wirtschaftlichen Dienstleistungen	2 729	-10,6	2 360	2 355	5	305	64
78	darunter Vermittlung und Überlassung von Arbeitskräften	83	-27,2	63	62	1	10	10
81	Gebäudebetreuung; Garten- und Land- schaftsbau	1 200	-6,7	1 036	1 036	-	139	25
P	Erziehung und Unterricht	391	6,8	333	333	-	51	7
Q	Gesundheits- und Sozialwesen	417	-4,1	375	372	3	31	11
R	Kunst, Unterhaltung und Erholung	647	0,3	545	542	3	79	23
S	Erbringung von sonstigen Dienstleistungen	1 903	-11,7	1 662	1 661	1	181	60
A-N, P-S	Insgesamt	20 645	-4,2	17 165	17 038	127	2260	1220

nahme			Abmeldungen										WZ 2008
Rechts- form- wech- sel	Gesell- schaf- terein- tritt	Erbfol- ge/ Kauf/ Pacht	ins- gesamt	Verän- derung zum Vorjahr in %	Aufgabe			Fort- zug	Übergabe				
					zu- sammen	vollstän- dige Aufgabe	Um- wand- lung		zu- sammen	Rechts- form- wech- sel	Gesell- schaf- teraus- tritt	Erbfolge/ Verkauf/ Verpach- tung	
-	2	6	91	13,8	72	72	-	11	8	-	4	4	A
-	-	-	4	-50,0	3	2	1	1	-	-	-	-	B
35	6	44	775	-16,7	585	567	18	89	101	33	16	52	C
5	1	14	88	-30,2	63	62	1	2	23	6	1	16	10
15	-	11	154	13,2	112	109	3	22	20	9	3	8	25
-	19	15	126	-21,7	80	72	8	8	38	-	19	19	D
1	-	2	49	14,0	38	37	1	8	3	1	1	1	E
32	49	34	3 244	-2,3	2 743	2 735	8	318	183	55	94	34	F
30	49	33	3 128	-2,5	2 666	2 661	5	287	175	52	93	30	43
88	27	244	4 714	-3,6	3 895	3 834	61	443	376	107	54	215	G
11	3	33	577	-4,5	459	448	11	71	47	14	5	28	45
8	4	23	646	-8,1	536	524	12	81	29	10	3	16	46
69	20	188	3 491	-2,6	2 900	2 862	38	291	300	83	46	171	47
13	1	18	497	-9,6	416	412	4	38	43	18	3	22	H
13	9	301	1 570	-3,0	1 291	1 289	2	36	243	20	15	208	I
1	2	53	251	-5,6	206	206	-	4	41	4	3	34	55
12	7	248	1 319	-2,4	1 085	1 083	2	32	202	16	12	174	56
5	6	9	617	3,7	484	478	6	103	30	11	12	7	J
3	4	1	414	-0,2	326	322	4	72	16	9	6	1	62
-	-	1	93	27,4	80	79	1	12	1	-	-	1	63
3	3	5	831	-10,0	653	637	16	169	9	2	4	3	K
9	8	5	429	-2,5	298	289	9	96	35	12	9	14	L
16	8	19	1 661	2,7	1 319	1 297	22	295	47	16	15	16	M
3	2	6	445	-2,0	366	365	1	70	9	5	1	3	73
22	12	30	2 761	-9,4	2 378	2 363	15	312	71	30	14	27	N
5	3	2	93	-29,5	69	68	1	13	11	5	3	3	78
10	4	11	1 143	-12,6	991	988	3	123	29	12	6	11	81
1	1	5	298	27,4	250	248	2	37	11	3	3	5	P
7	1	3	323	0,6	281	279	2	31	11	6	2	3	Q
5	1	17	529	13,5	422	418	4	75	32	7	7	18	R
14	1	45	1 878	-7,8	1 637	1 636	1	192	49	11	2	36	S
264	154	802	20 397	-4,1	16 845	16 665	180	2 262	1290	332	274	684	A-N, P-S

14. Neugründungen und vollständige Aufgaben im 1. bis 3. Quartal 2017 nach Wirtschaftsbereichen und Art der Niederlassung

WZ 2008	Wirtschaftsabschnitt Wirtschaftsabteilung	Neugrün				
		insgesamt	Ver- änderung zum Vorjahr in %	Betriebsgründungen		
				zusammen	Haupt- nieder- lassung	Zweig- niederl./ unselbst. Zweigstelle
A	Land- und Forstwirtschaft, Fischerei	112	19,1	17	13	4
B	Bergbau u. Gewinnung v. Steinen u. Erden	2	x	2	1	1
C	Verarbeitendes Gewerbe	568	-11,9	232	146	86
10	darunter Herstellung von Nahrungs- und Futter- mitteln	40	-20,0	24	18	6
25	Herstellung von Metallerzeugnissen	94	-	49	36	13
D	Energieversorgung	240	40,4	109	97	12
E	Wasserversorgung; Abwasser- und Abfall- entsorgung und Beseitigung von Umwelt- verschmutzungen	21	-	13	8	5
F	Baugewerbe	2 723	2,5	504	442	62
43	darunter Vorbereitende Baustellenarbeiten, Bauin- stallation und sonstiges Ausbaugewerbe	2 656	2,9	456	408	48
G	Handel; Instandhaltung und Reparatur von Kfz	3 387	-2,8	1 036	458	578
45	Handel mit Kraftfahrzeugen; Instand- haltung und Reparatur von Kfz	468	-3,1	121	69	52
46	Großhandel (ohne Handel mit Kfz)	397	6,7	153	104	49
47	Einzelhandel (ohne Handel mit Kfz)	2 522	-4,0	762	285	477
H	Verkehr und Lagerei	344	-7,0	130	78	52
I	Gastgewerbe	1 218	2,3	630	345	285
55	Beherbergung	160	29,0	54	35	19
56	Gastronomie	1 058	-0,8	576	310	266
J	Information und Kommunikation	621	-5,5	174	122	52
62	darunter Erbringung von Dienstleistungen der Informationstechnologie	382	-15,1	109	73	36
63	Informationsdienstleistungen	128	29,3	27	22	5
K	Erbringung von Finanz- und Versicherungsdienstleistungen	521	5,7	139	81	58
L	Grundstücks- und Wohnungswesen	438	10,1	286	239	47
M	Erbringung von freiberuflichen, wissen- schaftlichen und technischen Dienst- leistungen	1 580	-2,1	401	281	120
73	darunter Werbung und Marktforschung	414	-2,4	25	19	6
N	Erbringung von sonstigen wirtschaftlichen Dienstleistungen	2 355	-11,2	315	183	132
78	darunter Vermittlung und Überlassung von Arbeitskräften	62	-22,5	48	14	34
81	Gebäudebetreuung; Garten- und Land- schaftsbau	1 036	-8,6	99	75	24
P	Erziehung und Unterricht	333	9,5	66	33	33
Q	Gesundheits- und Sozialwesen	372	-6,1	80	44	36
R	Kunst, Unterhaltung und Erholung	542	-0,6	81	48	33
S	Erbringung von sonstigen Dienstleistungen	1 661	-10,8	167	88	79
A-N, P-S Insgesamt		17 038	-2,9	4 382	2 707	1 675

dungen sonstige Neugründungen		Vollständige Aufgaben							WZ 2008
insgesamt	darunter im Neben- erwerb	insgesamt	Ver- änderung zum Vorjahr in %	Betriebsaufgaben			sonstige Stilllegungen		
				zusammen	Haupt- nieder- lassung	Zweig- niederl./ unselbst. Zweigstelle	insgesamt	darunter im Neben- erwerb	
95	76	72	9,1	10	7	3	62	43	A
-	-	2	-33,3	2	1	1	-	-	B
336	241	567	-18,8	226	167	59	341	160	C
16	14	62	-33,3	35	30	5	27	13	10
45	29	109	6,9	42	33	9	67	20	25
131	123	72	-30,8	31	23	8	41	35	D
8	3	37	48,0	24	13	11	13	5	E
2 219	406	2 735	-0,5	382	334	48	2 353	365	F
2 200	393	2 661	-0,3	330	288	42	2 331	356	43
2 351	1 597	3 834	-3,7	1 300	612	688	2 534	1 264	G
347	213	448	-3,0	123	84	39	325	135	45
244	135	524	-4,6	166	118	48	358	142	46
1 760	1 249	2 862	-3,7	1 011	410	601	1 851	987	47
214	125	412	-6,4	110	57	53	302	129	H
588	269	1 289	-4,1	624	387	237	665	220	I
106	67	206	1,0	78	58	20	128	71	55
482	202	1 083	-5,0	546	329	217	537	149	56
447	361	478	6,0	126	87	39	352	242	J
273	221	322	2,9	71	49	22	251	170	62
101	83	79	33,9	23	17	6	56	42	63
382	180	637	-8,1	135	62	73	502	192	K
152	77	289	-6,2	135	100	35	154	64	L
1 179	922	1 297	1,2	253	181	72	1 044	627	M
389	340	365	-1,4	23	15	8	342	228	73
2 040	1 493	2 363	-8,6	264	166	98	2 099	1 268	N
14	8	68	-28,4	34	14	20	34	12	78
937	618	988	-14,0	75	58	17	913	460	81
267	217	248	33,3	52	25	27	196	134	P
292	143	279	-	43	24	19	236	110	Q
461	406	418	17,1	92	46	46	326	219	R
1 494	1 122	1 636	-5,9	164	85	79	1 472	952	S
12 656	7 761	16 665	-3,6	3 973	2 377	1 596	12 692	6 029	A-N, P-S

15. Gewerbeanmeldungen im 1. bis 3. Quartal 2017 nach Kreisfreien Städten und Landkreisen sowie Grund der Meldung

Kreisfreie Stadt Landkreis Land	Anmeldungen									
	ins- gesamt	Verän- derung zum Vorjahr in %	Neuerrichtung			Zuzug	Übernahme			
			zu- sammen	Neu- gründung	Um- wand- lung		zu- sammen	Rechts- form- wech- sel	Gesell- schaf- terein- tritt	Erbfol- ge/ Kauf/ Pacht
Chemnitz, Stadt	1 252	-5,6	1 028	1 021	7	100	124	26	12	86
Erzgebirgskreis	1 256	-1,5	926	908	18	188	142	36	5	101
Mittelsachsen	1 245	-2,1	974	964	10	190	81	11	15	55
Vogtlandkreis	894	-2,9	731	725	6	97	66	1	15	50
Zwickau	1 255	-3,6	951	943	8	176	128	22	23	83
Dresden, Stadt	3 300	-10,7	2 976	2 955	21	217	107	28	7	72
Bautzen	1 089	-6,0	863	856	7	145	81	21	5	55
Görlitz	2 037	1,9	1 829	1 820	9	132	76	12	9	55
Meißen	1 111	0,2	850	839	11	126	135	36	23	76
Sächsische Schweiz- Osterzgebirge	1 061	-4,7	783	779	4	204	74	16	5	53
Leipzig, Stadt	4 185	-6,5	3 729	3 714	15	370	86	25	22	39
Leipzig	1 066	-1,1	817	810	7	180	69	22	9	38
Nordsachsen	894	9,6	708	704	4	135	51	8	4	39
Sachsen	20 645	-4,2	17 165	17 038	127	2 260	1 220	264	154	802

16. Gewerbeabmeldungen im 1. bis 3. Quartal 2017 nach Kreisfreien Städten und Landkreisen sowie Grund der Meldung

Kreisfreie Stadt Landkreis Land	Abmeldungen									
	ins- gesamt	Verän- derung zum Vorjahr in %	Aufgabe			Fort- zug	Übergabe			
			zu- sammen	voll- ständi- ge Auf- gabe	Um- wand- lung		zu- sammen	Rechts- form- wech- sel	Gesell- schaf- terein- tritt	Erbfolge/ Verkauf/ Verpach- tung
Chemnitz, Stadt	1 291	-1,8	1 045	1 037	8	152	94	29	17	48
Erzgebirgskreis	1 448	-9,4	1 097	1 077	20	207	144	47	8	89
Mittelsachsen	1 275	-8,3	1 060	1 053	7	148	67	14	8	45
Vogtlandkreis	1 030	-0,3	890	887	3	83	57	7	15	35
Zwickau	1 410	-3,0	1 136	1 127	9	150	124	31	26	67
Dresden, Stadt	3 242	-6,9	2 754	2 715	39	318	170	42	64	64
Bautzen	1 203	4,5	957	950	7	152	94	30	14	50
Görlitz	1 804	-2,3	1 605	1 600	5	116	83	13	12	58
Meißen	1 094	-14,5	819	805	14	162	113	36	24	53
Sächsische Schweiz- Osterzgebirge	1 096	-1,9	887	883	4	146	63	12	4	47
Leipzig, Stadt	3 494	-3,5	2 987	2 944	43	348	159	41	57	61
Leipzig	1 133	-0,7	912	897	15	153	68	18	18	32
Nordsachsen	877	3,1	696	690	6	127	54	12	7	35
Sachsen	20 397	-4,1	16 845	16 665	180	2 262	1 290	332	274	684

17. Neugründungen im 1. bis 3. Quartal 2017 nach Kreisfreien Städten und Landkreisen sowie Art der Niederlassung

Kreisfreie Stadt Landkreis Land	Neugründungen						
	insgesamt	Ver- änderung zum Vorjahr in %	Betriebsgründungen			sonstige Neugründungen	
			zusammen	Haupt- nieder- lassung	Zweig- niederl./ unselbst. Zweigstelle	insgesamt	darunter im Neben- erwerb
Chemnitz, Stadt	1 021	-3,9	255	129	126	766	517
Erzgebirgskreis	908	-4,5	227	134	93	681	483
Mittelsachsen	964	-2,3	250	160	90	714	472
Vogtlandkreis	725	3,9	186	114	72	539	291
Zwickau	943	-3,7	240	135	105	703	499
Dresden, Stadt	2 955	-7,6	759	473	286	2 196	1 527
Bautzen	856	-3,6	226	125	101	630	397
Görlitz	1 820	4,4	326	187	139	1 494	376
Meißen	839	2,1	245	165	80	594	377
Sächsische Schweiz- Osterzgebirge	779	-6,9	174	116	58	605	395
Leipzig, Stadt	3 714	-6,9	1 068	692	376	2 646	1 794
Leipzig	810	3,4	212	139	73	598	359
Nordsachsen	704	14,1	214	138	76	490	274
Sachsen	17 038	-2,9	4 382	2 707	1 675	12 656	7 761

18. Vollständige Aufgaben im 1. bis 3. Quartal 2017 nach Kreisfreien Städten und Landkreisen sowie Art der Niederlassung

Kreisfreie Stadt Landkreis Land	Vollständige Aufgaben						
	insgesamt	Ver- änderung zum Vorjahr in %	Betriebsaufgaben			sonstige Stilllegungen	
			zusammen	Haupt- nieder- lassung	Zweig- niederl./ unselbst. Zweigstelle	insgesamt	darunter im Neben- erwerb
Chemnitz, Stadt	1 037	1,9	242	142	100	795	429
Erzgebirgskreis	1 077	-16,6	249	162	87	828	440
Mittelsachsen	1 053	-7,1	283	173	110	770	365
Vogtlandkreis	887	7,3	237	150	87	650	286
Zwickau	1 127	-2,3	254	137	117	873	426
Dresden, Stadt	2 715	-4,8	586	346	240	2 129	1 167
Bautzen	950	4,1	252	135	117	698	344
Görlitz	1 600	-1,3	269	137	132	1 331	294
Meißen	805	-17,5	195	115	80	610	283
Sächsische Schweiz- Osterzgebirge	883	-0,1	188	115	73	695	276
Leipzig, Stadt	2 944	-3,3	770	511	259	2 174	1 218
Leipzig	897	-0,2	272	158	114	625	277
Nordsachsen	690	1,3	176	96	80	514	224
Sachsen	16 665	-3,6	3 973	2 377	1 596	12 692	6 029

19. Gewerbeanzeigen im 1. bis 3. Quartal 2017 nach Kreisfreien Städten und Landkreisen sowie Wirtschaftsbereichen

Kreisfreie Stadt Landkreis Land	Ins- gesamt	Verarbei- tendes Gewerbe	Bau- gewerbe	Handel; Instand- haltung und Reparatur von Kfz	Verkehr und Lagerei	Gast- gewerbe	Infor- mation und Kommuni- kation	Erbringung von Finanz- und Versi- cherungs- dienst- leistungen
		C	F	G	H	I	J	K
Anmeldungen								
Chemnitz, Stadt	1 252	49	203	222	15	108	37	59
Erzgebirgskreis	1 256	83	106	330	20	82	43	51
Mittelsachsen	1 245	67	158	263	22	89	34	53
Vogtlandkreis	894	50	142	208	15	89	31	36
Zwickau	1 255	85	144	279	36	107	43	50
Dresden, Stadt	3 300	65	422	635	62	221	185	95
Bautzen	1 089	57	110	261	39	95	33	41
Görlitz	2 037	55	925	364	18	103	21	27
Meißen	1 111	45	137	239	21	95	24	34
Sächsische Schweiz- Osterzgebirge	1 061	49	157	228	16	92	22	53
Leipzig, Stadt	4 185	73	408	736	90	359	234	124
Leipzig	1 066	41	112	236	32	74	27	57
Nordsachsen	894	27	148	208	35	71	24	38
Sachsen	20 645	746	3 172	4 209	421	1 585	758	718
Abmeldungen								
Chemnitz, Stadt	1 291	43	169	276	24	96	52	42
Erzgebirgskreis	1 448	99	138	435	35	111	19	82
Mittelsachsen	1 275	69	177	300	35	96	28	69
Vogtlandkreis	1 030	63	154	277	29	109	13	48
Zwickau	1 410	63	185	360	44	123	28	67
Dresden, Stadt	3 242	70	449	652	72	207	141	112
Bautzen	1 203	61	159	308	48	105	23	57
Görlitz	1 804	61	736	399	18	88	24	46
Meißen	1 094	45	163	255	21	81	27	51
Sächsische Schweiz- Osterzgebirge	1 096	42	213	256	30	111	19	52
Leipzig, Stadt	3 494	69	407	735	80	309	193	107
Leipzig	1 133	62	145	240	30	80	33	45
Nordsachsen	877	28	149	221	31	54	17	53
Sachsen	20 397	775	3 244	4 714	497	1 570	617	831

Grund- stücks- und Woh- nungs- wesen	Erbringung von freiberuflichen, wissenschaft- lichen u. tech- nischen Dienst- leistungen	Erbringung von sonstigen wirtschaft- lichen Dienst- leistungen	Gesund- heits- und Sozial- wesen	Kunst, Unter- haltung und Er- holung	Erbringung von sonstigen Dienst- leistungen	Übrige Wirtschafts- bereiche	Kreisfreie Stadt Landkreis Land
L	M	N	Q	R	S	A, B, D, E, P	
Anmeldungen							
38	135	180	15	35	130	26	Chemnitz, Stadt
30	110	158	23	42	106	72	Erzgebirgskreis
33	128	157	24	29	102	86	Mittelsachsen
23	67	101	10	30	56	36	Vogtlandkreis
22	113	164	12	44	111	45	Zwickau
86	329	496	61	115	423	105	Dresden, Stadt
29	98	142	24	35	92	33	Bautzen
16	74	141	113	38	97	45	Görlitz
28	85	125	22	34	106	116	Meißen
14	80	174	24	23	82	47	Sächsische Schweiz- Osterzgebirge
189	532	639	53	168	430	150	Leipzig, Stadt
47	109	139	21	31	92	48	Leipzig
16	62	113	15	23	76	38	Nordsachsen
571	1 922	2 729	417	647	1 903	847	Sachsen
Abmeldungen							
31	142	208	12	44	128	24	Chemnitz, Stadt
37	104	173	16	36	107	56	Erzgebirgskreis
25	89	156	12	43	128	48	Mittelsachsen
19	79	112	7	22	70	28	Vogtlandkreis
23	100	191	21	38	125	42	Zwickau
85	303	529	49	76	420	77	Dresden, Stadt
19	88	138	18	35	106	38	Bautzen
8	59	123	91	27	97	27	Görlitz
13	91	146	15	32	101	53	Meißen
13	61	174	16	19	70	20	Sächsische Schweiz- Osterzgebirge
103	390	533	36	113	343	76	Leipzig, Stadt
35	102	160	17	30	97	57	Leipzig
18	53	118	13	14	86	22	Nordsachsen
429	1 661	2 761	323	529	1 878	568	Sachsen

20. Gewerbeanmeldungen von Gewerbetreibenden¹⁾ im 1. bis 3. Quartal 2017 nach Kreisfreien Städten und Landkreisen sowie Neugründungen nach Geschlecht

Kreisfreie Stadt Landkreis Land	Anmeldungen von Gewerbetreibenden ¹⁾				
	insgesamt	Veränderung zum Vorjahr in %	Neugründungen		
			insgesamt	männlich	weiblich
Chemnitz, Stadt	1 383	-4,1	1 122	817	305
Erzgebirgskreis	1 378	-0,4	974	681	293
Mittelsachsen	1 375	-0,7	1 054	745	309
Vogtlandkreis	961	-0,8	759	567	192
Zwickau	1 403	-3,1	1 030	704	326
Dresden, Stadt	3 735	-12,1	3 330	2 364	966
Bautzen	1 220	-5,0	945	649	296
Görlitz	2 129	0,9	1 888	1 485	403
Meißen	1 374	10,2	1 036	762	274
Sächsische Schweiz- Osterzgebirge	1 144	-3,8	845	583	262
Leipzig, Stadt	4 545	-3,7	3 980	2 813	1 167
Leipzig	1 157	-0,3	866	601	265
Nordsachsen	998	12,0	779	565	214
Sachsen	22 802	-2,9	18 608	13 336	5 272

1) Anzeigepflichtige Personen, die eine Gewerbeanmeldung oder Neugründung vorgenommen haben.

21. Gewerbeabmeldungen von Gewerbetreibenden¹⁾ im 1. bis 3. Quartal 2017 nach Kreisfreien Städten und Landkreisen sowie vollständige Aufgaben nach Geschlecht

Kreisfreie Stadt Landkreis Land	Abmeldungen von Gewerbetreibenden ¹⁾				
	insgesamt	Veränderung zum Vorjahr in %	vollständige Aufgaben		
			insgesamt	männlich	weiblich
Chemnitz, Stadt	1 449	-0,1	1 150	804	346
Erzgebirgskreis	1 554	-6,8	1 140	768	372
Mittelsachsen	1 349	-8,0	1 105	792	313
Vogtlandkreis	1 077	-1,1	927	671	256
Zwickau	1 489	-3,1	1 166	805	361
Dresden, Stadt	3 507	-9,8	2 919	2 024	895
Bautzen	1 287	6,7	1 012	715	297
Görlitz	1 873	-1,7	1 658	1 299	359
Meißen	1 207	-11,6	867	603	264
Sächsische Schweiz- Osterzgebirge	1 167	-0,7	937	674	263
Leipzig, Stadt	3 696	-1,9	3 073	2 134	939
Leipzig	1 202	-1,3	938	674	264
Nordsachsen	941	5,3	721	490	231
Sachsen	21 798	-3,7	17 613	12 453	5 160

1) Anzeigepflichtige Personen, die eine Gewerbeabmeldung oder vollständige Aufgabe vorgenommen haben.

Herausgeber, Redaktion, Gestaltung, Satz

Statistisches Landesamt des Freistaates Sachsen
Macherstraße 63, 01917 Kamenz
Telefon +49 3578 33-1913
Telefax +49 3578 33-1921
E-Mail info@statistik.sachsen.de

Druck

Diese Veröffentlichung steht ausschließlich in elektronischer Form bereit.

Redaktionsschluss

Januar 2018

Bezug

Download im Internet kostenfrei unter
www.statistik.sachsen.de

Erscheinungsfolge

vierteljährlich

Copyright

Statistisches Landesamt des Freistaates Sachsen, Kamenz 2018
Vervielfältigung und Verbreitung, auch auszugsweise, mit Quellenangabe gestattet.

SSN 2195-3066