



Statistischer Bericht



Baugewerbe im Freistaat Sachsen

Ergebnisse der jährlichen Erhebung im Ausbaugewerbe
sowie Erschließung von Grundstücken; Bauträger
II. Quartal 2017

E III 2 – j/17

Zeichenerklärung

- Nichts vorhanden (genau Null)
- 0 weniger als die Hälfte von 1 in der letzten besetzten Stelle, jedoch mehr als nichts
- ... Angabe fällt später an
- / Zahlenwert nicht sicher genug
- . Zahlenwert unbekannt oder geheim zu halten
- x Tabellenfach gesperrt, weil Aussage nicht sinnvoll
- () Aussagewert ist eingeschränkt
- p vorläufige Zahl
- r berichtigte Zahl
- s geschätzte Zahl

Inhalt

	Seite
Vorbemerkungen	4
Erläuterungen	4
Definitionen	4
Ergebnisdarstellung	5
Tabellen	
1. Betriebe, tätige Personen, Entgelte, geleistete Arbeitsstunden sowie Umsatz im Ausbaugewerbe (WZ 43.2 und 43.3) im Juni 1992 bis 1997 sowie für das 2. Quartal ab 1998 nach WZ 2008	7
2. Betriebe, tätige Personen im Betrieb, Entgelte und Gesamtumsatz bei Bauträgern (WZ 41.1) im Juni sowie für das 2. Quartal nach WZ 2008	8
3. Betriebe im Ausbaugewerbe am 30. Juni 2017 nach Kreisfreien Städten und Landkreisen sowie Beschäftigtengrößenklassen	9
4. Tätige Personen im Ausbaugewerbe am 30. Juni 2017 nach Kreisfreien Städten und Landkreisen	10
5. Tätige Personen im Ausbaugewerbe am 30. Juni 2017 nach Kreisfreien Städten und Landkreisen sowie Beschäftigtengrößenklassen	11
6. Angestellte im Ausbaugewerbe am 30. Juni 2017 nach Kreisfreien Städten und Landkreisen sowie Beschäftigtengrößenklassen	12
7. Arbeiter im Ausbaugewerbe am 30. Juni 2017 nach Kreisfreien Städten und Landkreisen sowie Beschäftigtengrößenklassen	13
8. Entgelte im Ausbaugewerbe im 2. Quartal 2017 nach Kreisfreien Städten und Landkreisen sowie Beschäftigtengrößenklassen	14
9. Geleistete Arbeitsstunden im Ausbaugewerbe im 2. Quartal 2017 nach Kreisfreien Städten und Landkreisen sowie Beschäftigtengrößenklassen	15
10. Umsatz im Ausbaugewerbe im 2. Quartal 2017 und im Jahr 2016 nach Kreisfreien Städten und Landkreisen	16
11. Ausbaugewerblicher Umsatz im Ausbaugewerbe im 2. Quartal 2017 nach Kreisfreien Städten und Landkreisen sowie Beschäftigtengrößenklassen	17
12. Ausbaugewerblicher Umsatz im Ausbaugewerbe im Jahr 2016 nach Kreisfreien Städten und Landkreisen sowie Beschäftigtengrößenklassen	18
13. Betriebe und tätige Personen im Ausbaugewerbe am 30. Juni 2017 sowie Entgelte im 2. Quartal 2017 nach Kreisfreien Städten und Landkreisen - Veränderung zur Jährlichen Erhebung im 2. Quartal 2016	19
14. Geleistete Arbeitsstunden und Umsatz im Ausbaugewerbe im 2. Quartal 2017 sowie Umsatz für das Jahr 2016 nach Kreisfreien Städten und Landkreisen - Veränderung zur Jährlichen Erhebung im 2. Quartal 2016	20
15. Betriebe, tätige Personen im Betrieb am 30. Juni 2016, Entgelte und Gesamtumsatz im 2. Quartal 2016 sowie Gesamtumsatz im Jahr 2016 bei Bauträgern nach Kreisfreien Städten und Landkreisen	21

	Seite
16. Betriebe im Ausbaugewerbe und bei Bauträgern am 30. Juni 2017 nach Wirtschaftszweigen und Beschäftigtengrößenklassen	22
17. Tätige Personen im Ausbaugewerbe und bei Bauträgern am 30. Juni 2017 nach Wirtschaftszweigen	23
18. Tätige Personen im Ausbaugewerbe und bei Bauträgern am 30. Juni 2017 nach Wirtschaftszweigen und Beschäftigtengrößenklassen	24
19. Angestellte im Ausbaugewerbe und bei Bauträgern am 30. Juni 2017 nach Wirtschaftszweigen und Beschäftigtengrößenklassen	25
20. Arbeiter im Ausbaugewerbe und bei Bauträgern am 30. Juni 2017 nach Wirtschaftszweigen und Beschäftigtengrößenklassen	26
21. Entgelte im Ausbaugewerbe und bei Bauträgern im 2. Quartal 2017 nach Wirtschaftszweigen und Beschäftigtengrößenklassen	27
22. Geleistete Arbeitsstunden im Ausbaugewerbe und bei Bauträgern im 2. Quartal 2017 nach Wirtschaftszweigen und Beschäftigtengrößenklassen	28
23. Umsatz im Ausbaugewerbe und bei Bauträgern im 2. Quartal 2017 und im Jahr 2016 nach Wirtschaftszweigen	29
24. Ausbaugewerblicher Umsatz im Ausbaugewerbe und bei Bauträgern im 2. Quartal 2017 nach Wirtschaftszweigen und Beschäftigtengrößenklassen	30
25. Ausbaugewerblicher Umsatz im Ausbaugewerbe und bei Bauträgern im Jahr 2016 nach Wirtschaftszweigen und Beschäftigtengrößenklassen	31
26. Betriebe und tätige Personen im Ausbaugewerbe und bei Bauträgern am 30. Juni 2017 und Entgelte im 2. Quartal 2017 nach Wirtschaftszweigen - Veränderung zur Jährlichen Erhebung im 2. Quartal 2016	32
27. Geleistete Arbeitsstunden und Umsatz im Ausbaugewerbe und bei Bauträgern im 2. Quartal 2017 und Umsatz für das Jahr 2016 nach Wirtschaftszweigen - Veränderung zur Jährlichen Erhebung im 2. Quartal 2016	33
28. Betriebe, tätige Personen am 30. Juni 2017 und Entgelte, geleistete Arbeitsstunden und Umsatz im 2. Quartal 2017 sowie Umsatz für das Jahr 2016 in Handwerksbetrieben im Ausbaugewerbe nach Kreisfreien Städten und Landkreisen	34
29. Betriebe, tätige Personen am 30. Juni 2017 und Entgelte, geleistete Arbeitsstunden und Umsatz im 2. Quartal 2017 sowie Umsatz für das Jahr 2016 in Handwerksbetrieben im Ausbaugewerbe nach Kreisfreien Städten und Landkreisen - Veränderung zur Jährlichen Erhebung im 2. Quartal 2016	35
30. Betriebe, tätige Personen am 30. Juni 2017 und Entgelte, geleistete Arbeitsstunden und Umsatz im 2. Quartal 2017 sowie Umsatz für das Jahr 2016 in Handwerksbetrieben im Ausbaugewerbe und bei Bauträgern nach Wirtschaftszweigen	36
31. Betriebe, tätige Personen am 30. Juni 2017 und Entgelte, geleistete Arbeitsstunden und Umsatz im 2. Quartal 2017 sowie Umsatz für das Jahr 2016 in Handwerksbetrieben im Ausbaugewerbe und bei Bauträgern nach Wirtschaftszweigen - Veränderung zur Jährlichen Erhebung im 2. Quartal 2016	37
Verzeichnis der Wirtschaftszweige im Ausbaugewerbe sowie Erschließung von Grundstücken; Bauträger	38

Abbildungen

Abb. 1	Betriebe, tätige Personen im Juni sowie ausbaugewerblicher Umsatz für das 2. Quartal im Ausbaugewerbe 2008 bis 2017 nach Wirtschaftszweigen	39
Abb. 2	Betriebe, tätige Personen im Juni sowie ausbaugewerblicher Umsatz für das 2. Quartal im Ausbaugewerbe 2008 bis 2017 nach Beschäftigtengrößenklassen	40
Abb. 3	Entgelte je tätiger Person im Ausbaugewerbe im 2.Quartal 2013 bis 2017 nach Beschäftigtengrößenklassen	41
Abb. 4	Geleistete Arbeitsstunden je tätiger Person im Ausbaugewerbe im 2.Quartal 2013 bis 2017 nach Beschäftigtengrößenklassen	41
Abb. 5	Betriebe und tätige Personen im Juni 2017 sowie Gesamtumsatz im 2. Quartal 2017 im Ausbaugewerbe nach Kreisfreien Städten und Landkreisen	42
Abb. 6	Gesamtumsatz je tätiger Person im Ausbaugewerbe für die Jahre 2006, 2011 und 2016 nach Kreisfreien Städten und Landkreisen	43

Vorbemerkungen

In diesem Statistischen Bericht werden die Ergebnisse der „Jährlichen Erhebung im Ausbaugewerbe 2017“ veröffentlicht.

Mit Beginn des Berichtsjahres 2009 wird in den Baugewerbestatistiken die "Klassifikation der Wirtschaftszweige, Ausgabe 2008" (WZ 2008) benutzt. Das ist die von der Europäischen Kommission genehmigte nationale Fassung der NACE Rev. 2¹⁾ für die Bundesrepublik Deutschland. Sie wurde mit der Verordnung (EG) Nr. 1893/2006 der Kommission vom 20. Dezember 2006²⁾ als unmittelbar in allen Mitgliedstaaten geltendes Recht in Kraft gesetzt.

Um Vergleiche über längere Zeiträume zu ermöglichen, wurden die Ergebnisse der Jährlichen Erhebung im Ausbaugewerbe ab 1992 für die Hauptmerkmale nach WZ 2008 rückgerechnet (vgl. Tab. 1). Dabei ist zu beachten, dass es dadurch zu bestimmten Unschärfen gekommen ist. In Tabelle 1 sind für die Jahre 1992 bis 1996 jeweils Monatsangaben enthalten. Ab Berichtsjahr 1997 wurde die Periodizität des bis dahin monatlichen Berichtes im Ausbaugewerbe auf vierteljährlich verlängert. Das hatte zur Folge, dass die Jahresmelder 1997 noch einmal zum Berichtsmonat Juni befragt wurden, die Vierteljahresmelder jedoch zum 2. Quartal. Für 1997 sind deshalb Monats- und Quartalsangaben aufgeführt. Ab Berichtsjahr 1998 sind in Tabelle 1 nur Quartalswerte enthalten.

1) NACE: Nomenclature générale des activités économiques dans les Communautés européennes - Statistische Systematik der Wirtschaftszweige in der Europäischen Gemeinschaft.

2) Verordnung (EG) Nr. 1893/2006 des Europäischen Parlaments und des Rates vom 20. Dezember 2006, die ihrerseits auf der Internationalen Systematik der Wirtschaftszweige (ISIC Rev. 4) der Vereinten Nationen basiert.

Erläuterungen

Die „Jährliche Erhebung im Ausbaugewerbe“ wird einmal im Jahr (Juni) durchgeführt. Sie dient der Beurteilung der konjunkturellen Lage des Baugewerbes, insbesondere liefert sie Informationen über die Struktur dieses Wirtschaftszweiges.

Die Ergebnisse dieser Statistik dienen außerdem der Korrektur des vierteljährlichen Berichtskreises. Im System der Baugewerbestatistiken wird dadurch eine Entlastung kleinerer Betriebe von der vierteljährlichen Berichtspflicht erreicht. Der vierteljährliche Berichtskreis wird jeweils im 1. Quartal eines Kalenderjahres aktualisiert und bleibt unterjährig konstant.

Rechtsgrundlage

Rechtsgrundlage für diese Erhebungen ist das Gesetz über die Statistik im Produzierenden Gewerbe (Prod-GewStatG) in der Fassung der Bekanntmachung vom 21. März 2002 (BGBl. I S. 1181), zuletzt geändert durch Artikel 271 des Gesetzes vom 31. August 2015 (BGBl. I S. 1474) in Verbindung mit dem Gesetz über die Statistik für

Bundeszwecke (Bundesstatistikgesetz – BStatG) in der Fassung der Bekanntmachung vom 20. Oktober 2016 (BGBl. I S. 2394).

Berichtskreis und Merkmale

Die Erhebung umfasst die ausbaugewerblichen Betriebe der Wirtschaftszweige 43.2 (Bauinstallation), 43.3 (Sonstiger Ausbau) und 41.1 (Erschließung von Grundstücken, Bauträger). Sie werden mit den Formblättern zur Jährlichen Erhebung im Ausbaugewerbe befragt. Diese Erhebung umfasst die ausbaugewerblichen Betriebe von Unternehmen mit im Allgemeinen 10 und mehr tätigen Personen des Baugewerbes sowie von Unternehmen anderer Wirtschaftszweige und alle Arbeitsgemeinschaften, soweit diese Einheiten im Inland tätig sind. Für Betriebe von Mehrbetriebs- und Mehrländerunternehmen gelten darüber hinaus gehende Regelungen.

Bei der WZ-Gruppe 41.1 Erschließung von Grundstücken, Bauträger werden nur die Merkmale Betriebe, tätige Personen insgesamt, Entgelte und Gesamtumsatz erhoben und separat dargestellt. Es gibt keine Zusammenfassung mit dem Ausbaugewerbe.

Methodische Hinweise

Eventuell vorhandene Abweichungen in den Summen sind auf Rundungen in unterschiedlichen Aggregationsstufen zurückzuführen.

Angaben über Betriebe und tätige Personen beziehen sich auf das Ende des Monats Juni.

Definitionen

Betrieb

Einbetriebsunternehmen, Haupt- und Zweigniederlassungen, Filialen sowie Bauhöfe und Baustellen, die ein eigenes Bau- oder Lohnbüro mit gesonderter Abrechnung besitzen, Arbeitsgemeinschaften und Betriebe sowie selbständige Betriebsabteilungen von Unternehmen, deren Schwerpunkt nicht in bauhauptgewerblicher Tätigkeit liegt, sofern sie Bauleistungen für den Absatz am Markt erbringen oder Bauten zum Zweck der Vermietung durch das eigene Unternehmen erstellen.

Tätige Personen

Tätige Inhaber und tätige Mitinhaber, unbezahlt mithelfende Familienangehörige sowie alle in einem arbeitsrechtlichen Verhältnis zum Betrieb stehenden Personen (Arbeiter, Angestellte sowie kaufmännisch, technisch und gewerblich Auszubildende).

Entgelte

Bei den Entgelten ist die Summe der lohnsteuerpflichtigen Bruttobezüge (Bar- und Sachbezüge) angegeben. Diese Beträge verstehen sich ohne Arbeitgeberanteile zur Kranken-, Renten- und Arbeitslosenversicherung, ohne Beiträge zu den Sozialkassen des Baugewerbes, ohne Winterbau-Umlage, ohne Aufwendungen für die betriebliche Alters-, Invaliditäts- und Hinterbliebenenversorgung und

ohne gezahltes Vorruhestandsgeld. Den Gehältern sind auch die Bezüge von Gesellschaftern, Vorstandsmitgliedern und anderen leitenden Kräften zuzurechnen, soweit sie steuerlich als Einkünfte aus nichtselbständiger Arbeit anzusehen sind.

Einzubeziehen sind auch Zahlungen für eine Beschäftigung, die nur wegen Unterschreitung der Steuerpflichtgrenzen steuerfrei sind.

Geleistete Arbeitsstunden

Alle von Inhabern, Angestellten, Arbeitern und Auszubildenden auf Baustellen und Bauhöfen tatsächlich geleisteten (nicht die bezahlten) Arbeitsstunden. Nicht einbezogen sind die für Bürotätigkeit geleisteten Arbeitsstunden.

Gesamtumsatz (ohne Umsatzsteuer)

Die dem Finanzamt für die Umsatzsteuer zu meldenden steuerpflichtigen und steuerfreien Beträge für Bauleistungen im Bundesgebiet, Anzahlungen für Teilleistungen oder Vorauszahlungen vor Ausführung der entsprechenden Lieferungen und Leistungen ab 5 000 €, Beträge für sonstige eigene Erzeugnisse, industrielle und handwerkliche Dienstleistungen sowie Umsatz aus Handelsware und aus sonstigen nichtindustriellen und nichthandwerklichen Tätigkeiten und zwar ohne die dem Kunden in Rechnung gestellte Umsatzsteuer. Der Gesamtumsatz versteht sich einschließlich von Leistungen aus Nachunternehmertätigkeit.

Baugewerblicher Umsatz (ohne Umsatzsteuer)

Das sind steuerpflichtige und steuerfreie Beträge für erbrachte Bauleistungen einschließlich Anzahlungen für Teilleistungen und Vorauszahlungen vor Ausführung der entsprechenden Leistungen ab 5 000 €.

Handwerk

Zum "Handwerk" zählen die Baubetriebe, deren Inhaber oder Leiter in der Handwerksrolle, Anlage A eingetragen sind und die Betriebe des handwerksähnlichen Gewerbes (Handwerksrolle, Anlage B).

Erschließung von Grundstücken; Bauträger

Erschließung von unbebauten Grundstücken und Realisierung von Bauvorhaben zum späteren Verkauf durch Sicherstellung der Finanzierung und technischen Ausführung.

Ergebnisdarstellung

In die „Jährliche Erhebung im Ausbaugewerbe“ waren 2017 insgesamt 1 422 Betriebe mit 10 und mehr tätigen Personen einbezogen. Damit liegt diese Zahl um 6,5 Prozent oder 87 Betriebe über dem Vorjahreswert. In der Größenklasse 10 bis 19 tätige Personen ist die Betriebszahl um 7,1 Prozent (57 Betriebe) gestiegen. In der Größenklasse 20 bis 49 tätige Personen ist sie um 6,0 Prozent gestiegen, dahinter stehen 24 Betriebe. In den Größenklassen mit 50 und mehr tätigen Personen ist die

Betriebszahl um 7,7 Prozent (8 Betriebe) gestiegen. Das heißt, die Besetzung der Größenklasse 50 und mehr tätige Personen nahm Betriebe von den anderen Größenklassen auf. Die Entwicklung, dass die oberen Größenklassen weiter an Einfluss abnehmen, ist somit auch 2017 gestoppt worden. Die Größenklasse mit weniger als 10 tätigen Personen nahm um 2 Betriebe ab. Dort werden Mehrbetriebs- und Mehrländerunternehmen eingeordnet.

Die auf der nächsten Seite eingefügte Tabelle zeigt die Entwicklung anhand der prozentualen Besetzung der Größenklassen. (Der fehlende Anteil auf 100 Prozent entfällt auf Betriebe mit weniger als 10 tätigen Personen.)

Die Zahl der tätigen Personen betrug 32 995 (2016: 31 416; 2015: 30 304). Gegenüber dem Vorjahr ist das ein Anstieg um 5,0 Prozent. Die Zahl der Angestellten einschließlich tätiger (Mit-)Inhaber und unbezahlt mithelfender Familienangehöriger ist um 3,5 Prozent und die der Arbeiter um 5,5 Prozent gestiegen. Die Größenklasse der Betriebe mit 100 und mehr hat den größten Anstieg in der Beschäftigtenzahl im Vergleich zum Vorjahr. Sie stieg um 25,9 Prozent. In der Größenklasse von 50 bis 99 tätigen Personen liegt der Beschäftigtenanstieg mit 1,3 Prozent etwas unterdurchschnittlich. In den Größenklassen von 10 bis 19 tätigen Personen mit einem Anstieg um 3,6 Prozent und von 20 bis 49 tätigen Personen mit einer um 4,4 Prozent gestiegenen Beschäftigtenzahl fiel die Zunahme deutlicher aus. Die Besetzung der Größenklasse von weniger als 10 tätigen Personen durch Einheiten von Mehrbetriebs- und Mehrländerunternehmen ist absolut um 26 auf 130 gesunken. Die mittlere Größe eines Betriebes ist 2017 im Vergleich zum Vorjahr leicht gefallen. Eine genaue Bestimmung dieser Zahl, vergleichbar dem Bauhauptgewerbe, ist nicht möglich, da die Anzahl der Betriebe mit weniger als 10 tätigen Personen nicht genau bekannt ist. Nimmt man aber den Quotienten aus der Zahl der in diese Statistik einbezogenen Betriebe und der in ihnen tätigen Personen als Messzahl, so liegt dieser Wert 2017 bei 23,2 tätigen Personen je Betrieb (2016: 23,5; 2015: 23,4; 2014: 23,7).

Im 2. Quartal 2017 betrugen die Entgelte 228,6 Millionen €, 9,1 Prozent mehr als im Vorjahreszeitraum. Damit sind die Bruttoverdienste stärker gestiegen als die Zahl der tätigen Personen. Die durchschnittliche Entgeltsumme je tätiger Person im Ausbaugewerbe lag nominell bei 6 928 € (2016: 6 669 €; 2015: 6 446 €; 2014: 6 226 €), damit hat sie sich zum Vorjahr um 3,9 Prozent erhöht.

Im 2. Quartal 2017 wurden 10,7 Millionen Arbeitsstunden geleistet, 1,9 Prozent mehr als im 2. Quartal 2016. Insgesamt wurden im 2. Quartal 2017 je tätiger Person 325 Arbeitsstunden geleistet, 2,9 Prozent weniger als im Vorjahreszeitraum.

Im 2. Quartal 2017 wurde ein Gesamtumsatz von 904,7 Millionen € erzielt. Gegenüber dem gleichen Zeitraum 2016 mit 898,2 Millionen € ist das ein Anstieg um 0,7 Prozent. Der Gesamtumsatz je tätiger Person lag mit 27 419 € um 4,1 Prozent unter dem entsprechenden Vorjahreswert. Im Jahr 2016 wurde ein Gesamtumsatz von 3 650 Millionen € erwirtschaftet. Gegenüber dem Jahr 2015 ist das ein Anstieg um 9,0 Prozent. Der Gesamtum-

satz je tätiger Person lag 2016 bei 110 628 € und ist damit um 3,8 Prozent gestiegen.

In den Wirtschaftszweigen zeigen sich im 2. Quartal 2017 im Vergleich zum Vorjahr folgende Veränderungen (vgl. auch Abb. 1). Im Bereich Bauinstallation ist die Betriebszahl um 7,5 Prozent (66 Betriebe) und im Sonstigen Ausbau um 4,6 Prozent (21 Betriebe) gestiegen. Innerhalb der Bauinstallation verzeichneten alle Wirtschaftszeige einen Anstieg. Innerhalb des Sonstigen Ausbaus sank die Zahl der Betriebe in der Bautischlerei und Bauschlosserei um 1,7 Prozent (2 Betrieb) und im Fußboden-, Fliesen- und Plattenlegerei, Tapeziererei um 3,2 Prozent (4 Betriebe). In den anderen Branchen stieg die Anzahl der Betriebe. Die analoge Entwicklung ist auch bei der Beschäftigtenzahl zu beobachten. Einem Anstieg der Beschäftigtenzahlen in der Bauinstallation um 4,7 Prozent als auch im Sonstigen Ausbau um 5,8 Prozent.

Beim Gesamtumsatz zeigt sich folgendes Bild: In der Bauinstallation fiel der Umsatz im 2. Quartal 2017 um 2,3 Prozent. Dagegen weist der Sonstige Ausbau einen Anstieg von 10,7 Prozent auf. Der Jahresumsatz 2016 ist gegenüber 2015 in der Bauinstallation um 10,1 Prozent und im Sonstigen Ausbau um 5,5 Prozent gestiegen.

Die positive Entwicklung im Ausbaugewerbe wurde auch im Jahr 2016 durch wichtigsten die Wirtschaftszweige geprägt.

Bei 79,6 Prozent der Betriebe sind die Inhaber oder Gesellschafter in die Handwerksrolle eingetragen. In diesen Handwerksbetrieben sind 81,9 Prozent der im Ausbaugewerbe (Betriebe mit 10 und mehr tätigen Personen) tätigen Personen beschäftigt. Vom Gesamtumsatz im 2. Quartal 2017 entfielen 78,2 Prozent auf diese Handwerksbetriebe. Am Jahresumsatz 2016 haben sie einen Anteil von 79,5 Prozent. Damit nimmt der Anteil der Betriebe, deren Inhaber oder Gesellschafter in die Handwerksrolle eingetragen sind, 2017 wieder zu.

Die WZ-Gruppe 41.1 Erschließung von Grundstücken, Bauträger wird in der Jährlichen Erhebung mit erfragt. Die Erhebungsmerkmale Betriebe, tätige Personen im Betrieb insgesamt, Entgelte und Gesamtumsatz werden separat dargestellt. Tabelle 2 zeigt eine Zeitreihe seit Einführung der Erhebung. Es gibt keine Zusammenfassung mit dem Ausbaugewerbe.

Betriebe mit ... bis ... tätigen Personen (Angaben in Prozent)

Größenklasse	2011	2012	2013	2014	2015	2016	2017
10 – 19	59,7	58,3	58,9	60,7	61,5	60,5	60,8
20 – 49	30,0	30,7	30,7	28,9	28,8	30,0	29,9
50 – 99	7,0	6,9	6,9	7,1	6,6	6,6	6,4
100 und mehr	1,5	1,4	1,3	1,2	1,3	1,2	1,5

**1. Betriebe, tätige Personen, Entgelte, geleistete Arbeitsstunden sowie Umsatz im Ausbaugewerbe (WZ 43.2 und 43.3)
im Juni 1992 bis 1997 sowie für das 2. Quartal ab 1998 nach WZ 2008**

Jahr	Betriebe	Tätige Personen im Ausbaugewerbe	Entgelte	Geleistete Arbeits- stunden	Gesamt- umsatz	Darunter ausbaugewerbl. Umsatz	Gesamtum- satz im Vorjahr
	am 30. Juni		1 000 €	1 000	1 000 €		
1992	947	29 540	39 190	3 530	139 081	129 399	677 143 ¹⁾
1993	1 341	36 597	50 993	4 449	192 945	182 678	1 761 776
1994	1 864	51 870	76 346	6 363	290 692	277 938	2 631 491
1995	2 638	72 941	109 953	8 414	419 558	403 084	4 266 871
1996	2 702	75 274	109 076	8 287	421 176	405 601	4 780 629
1997	3 071	79 328	x	x	x	x	5 092 089
davon:							
Vierteljahresmelder	1 261	53 921	253 375	18 068	922 869	889 174	3 701 776
Jahresmelder	1 810	25 407	33 271	2 975	129 725	125 624	1 390 313
- Vierteljahresmeldung							
1998	2 586	66 767	290 857	21 664	970 905	935 289	4 646 974
1999	2 234	58 702	260 593	19 321	933 800	898 906	4 028 721
2000	2 178	52 651	238 197	16 833	853 165	817 145	3 735 581
2001	1 699	41 146	194 019	12 977	727 991	695 562	3 086 523
2002	1 366	33 967	167 037	10 640	604 179	569 958	2 710 265
2003	1 437	33 650	163 813	10 571	626 172	597 871	2 625 848
2004	1 285	30 045	148 141	9 574	557 018	532 197	2 284 383
2005	1 176	26 723	134 595	8 611	500 097	474 117	2 259 260
2006	1 088	25 988	133 627	8 350	540 019	518 392	2 123 793
2007	1 102	26 642	140 324	8 797	565 776	542 863	2 394 721
2008	1 127	27 204	146 051	9 156	627 522	602 906	2 492 876
2009	1 143	27 756	149 386	9 031	647 405	627 726	2 689 893
2010	1 201	29 067	160 873	9 554	688 724	670 069	2 811 680
2011	1 228	29 531	166 120	9 773	738 448	721 570	2 885 683
2012	1 231	29 336	169 887	9 556	715 809	699 721	3 135 007
2013	1 224	29 088	175 433	9 475	705 158	687 614	3 087 598
2014	1 251	29 644	184 558	9 547	764 851	748 842	3 145 548
2015	1 295	30 304	195 351	9 848	781 405	766 343	3 276 839
2016	1 335	31 416	209 525	10 507	898 205	883 130	3 349 785
2017	1 422	32 995	228 585	10 711	904 680	893 199	3 650 181

1) Gesamtumsatz im Vorjahr nur für ein halbes Jahr

2. Betriebe, tätige Personen im Betrieb, Entgelte und Gesamtumsatz bei Baurägern (WZ 41.1) im Juni sowie für das 2. Quartal nach WZ 2008

Jahr	Betriebe	Tätige Personen im Betrieb	Entgelte	Gesamt- umsatz	Gesamt- umsatz im Vorjahr	Gesamtumsatz im Vorjahr je tätiger Person
	am 30. Juni		1 000 €			€
2009	21	424	3 059	42 504	200 007	471 715
2010	19	359	2 926	17 335	164 351	457 802
2011	19	428	3 198	11 093	165 272	386 150
2012	20	422	3 169	19 895	178 103	422 045
2013	21	471	3 648	27 503	238 888	507 193
2014	22	420	4 018	42 201	196 252	467 267
2015	23	439	4 829	46 696	231 467	527 260
2016	20	362	3 674	34 436	219 037	605 075
2017	20	341	3 387	42 491	273 215	801 217

3. Betriebe im Ausbaugewerbe am 30. Juni 2017 nach Kreisfreien Städten und Landkreisen sowie Beschäftigtengrößenklassen

Kreis-Nr.	Kreisfreie Stadt Landkreis Land	Betriebe	Betriebe mit ... tätigen Personen				
			1 bis 9 ¹⁾	10 bis 19	20 bis 49	50 bis 99	100 und mehr
11	Chemnitz, Stadt	83	3	41	24	13	2
21	Erzgebirgskreis	132	1	83	39	8	1
22	Mittelsachsen	115	1	68	38	6	2
23	Vogtlandkreis	70	1	39	26	4	-
24	Zwickau	107	3	73	22	9	-
12	Dresden, Stadt	173	4	98	50	16	5
25	Bautzen	113	2	77	26	7	1
26	Görlitz	75	-	50	23	1	1
27	Meißen	93	-	63	23	6	1
28	Sächsische Schweiz- Osterzgebirge	86	1	54	26	3	2
13	Leipzig, Stadt	171	2	98	57	11	3
29	Leipzig	120	1	71	42	4	2
30	Nordsachsen	84	1	50	29	3	1
	Sachsen	1 422	20	865	425	91	21

1) Aufgrund der Berichtskreisabgrenzung hier nur Betriebe von Mehrbetriebs-, Mehrländerunternehmen des Produzierenden Gewerbes.

4. Tätige Personen im Ausbaugewerbe am 30. Juni 2017 nach Kreisfreien Städten und Landkreisen

Kreis- Nr.	Kreisfreie Stadt Landkreis Land	Tätige Personen			Tätige Personen im Ausbaugewerbe	
		insgesamt	davon		Angestellte	Arbeiter
			im Ausbau- gewerbe	in anderen Bereichen		
11	Chemnitz, Stadt	2 359	2 340	19	498	1 842
21	Erzgebirgskreis	2 756	2 715	41	568	2 147
22	Mittelsachsen	2 762	2 731	31	562	2 169
23	Vogtlandkreis	1 594	1 571	23	323	1 248
24	Zwickau	2 333	2 306	27	538	1 768
12	Dresden, Stadt	4 747	4 731	16	1 360	3 371
25	Bautzen	2 272	2 257	15	503	1 754
26	Görlitz	1 589	1 572	17	318	1 254
27	Meißen	2 155	2 123	32	459	1 664
28	Sächsische Schweiz- Osterzgebirge	1 947	1 940	7	497	1 443
13	Leipzig, Stadt	4 208	4 187	21	1 082	3 105
29	Leipzig	2 813	2 747	66	614	2 133
30	Nordsachsen	1 827	1 775	52	356	1 419
	Sachsen	33 362	32 995	367	7 678	25 317

**5. Tätige Personen im Ausbaugewerbe am 30. Juni 2017 nach Kreisfreien Städten und Landkreisen sowie Beschäftigten-
größenklassen**

Kreis- Nr.	Kreisfreie Stadt Landkreis Land	Tätige Personen im Ausbau- gewerbe	Betriebe mit ... tätigen Personen				
			1 bis 9 ¹⁾	10 bis 19	20 bis 49	50 bis 99	100 und mehr
11	Chemnitz, Stadt	2 340	.	542	675	862	.
21	Erzgebirgskreis	2 715	.	1 080	1 040	.	.
22	Mittelsachsen	2 731	.	887	1 198	422	.
23	Vogtlandkreis	1 571	.	525	789	.	-
24	Zwickau	2 306	18	968	699	621	-
12	Dresden, Stadt	4 731	19	1 317	1 417	1 097	881
25	Bautzen	2 257	.	993	689	426	.
26	Görlitz	1 572	-	.	718	.	.
27	Meißen	2 123	-	.	689	454	.
28	Sächsische Schweiz- Osterzgebirge	1 940	.	683	727	.	.
13	Leipzig, Stadt	4 187	.	1 254	1 705	.	438
29	Leipzig	2 747	.	943	1 267	245	.
30	Nordsachsen	1 775	.	658	802	.	.
Sachsen		32 995	130	11 366	12 415	6 128	2 956

1) Aufgrund der Berichtskreisabgrenzung hier nur Betriebe von Mehrbetriebs-, Mehrländerunternehmen des Produzierenden Gewerbes.

6. Angestellte im Ausbaugewerbe am 30. Juni 2017 nach Kreisfreien Städten und Landkreisen sowie Beschäftigtengrößenklassen

Kreis-Nr.	Kreisfreie Stadt Landkreis Land	Angestellte	Betriebe mit ... tätigen Personen				
			1 bis 9 ¹⁾	10 bis 19	20 bis 49	50 bis 99	100 und mehr
11	Chemnitz, Stadt	498	.	120	140	199	.
21	Erzgebirgskreis	568	.	251	193	.	.
22	Mittelsachsen	562	.	212	195	103	.
23	Vogtlandkreis	323	.	105	159	.	-
24	Zwickau	538	5	242	139	152	-
12	Dresden, Stadt	1 360	12	334	363	266	385
25	Bautzen	503	.	216	169	85	.
26	Görlitz	318	-	.	141	.	.
27	Meißen	459	-	.	150	74	.
28	Sächsische Schweiz- Osterzgebirge	497	.	164	157	.	.
13	Leipzig, Stadt	1 082	.	317	405	.	125
29	Leipzig	614	.	232	287	41	.
30	Nordsachsen	356	.	145	171	.	.
Sachsen		7 678	48	2 697	2 669	1 411	853

1) Aufgrund der Berichtskreisabgrenzung hier nur Betriebe von Mehrbetriebs-, Mehrländerunternehmen des Produzierenden Gewerbes.

7. Arbeiter im Ausbaugewerbe am 30. Juni 2017 nach Kreisfreien Städten und Landkreisen sowie Beschäftigtengrößenklassen

Kreis-Nr.	Kreisfreie Stadt Landkreis Land	Arbeiter	Betriebe mit ... tätigen Personen				
			1 bis 9 ¹⁾	10 bis 19	20 bis 49	50 bis 99	100 und mehr
11	Chemnitz, Stadt	1 842	.	422	535	663	.
21	Erzgebirgskreis	2 147	.	829	847	.	.
22	Mittelsachsen	2 169	.	675	1 003	319	.
23	Vogtlandkreis	1 248	.	420	630	.	-
24	Zwickau	1 768	13	726	560	469	-
12	Dresden, Stadt	3 371	7	983	1 054	831	496
25	Bautzen	1 754	.	777	520	341	.
26	Görlitz	1 254	-	.	577	.	.
27	Meißen	1 664	-	.	539	380	.
28	Sächsische Schweiz- Osterzgebirge	1 443	.	519	570	.	.
13	Leipzig, Stadt	3 105	.	937	1 300	.	313
29	Leipzig	2 133	.	711	980	204	.
30	Nordsachsen	1 419	.	513	631	.	.
	Sachsen	25 317	82	8 669	9 746	4 717	2 103

1) Aufgrund der Berichtskreisabgrenzung hier nur Betriebe von Mehrbetriebs-, Mehrländerunternehmen des Produzierenden Gewerbes.

8. Entgelte im Ausbaugewerbe im 2. Quartal 2017 nach Kreisfreien Städten und Landkreisen sowie Beschäftigtengrößenklassen (in 1 000 €)

Kreis-Nr.	Kreisfreie Stadt Landkreis Land	Entgelte	Betriebe mit ... tätigen Personen				
			1 bis 9 ¹⁾	10 bis 19	20 bis 49	50 bis 99	100 und mehr
11	Chemnitz, Stadt	16 747	.	3 480	4 948	6 206	.
21	Erzgebirgskreis	16 463	.	6 079	6 476	.	.
22	Mittelsachsen	18 236	.	5 167	8 435	3 225	.
23	Vogtlandkreis	9 930	.	3 053	5 180	.	-
24	Zwickau	15 612	92	5 899	5 216	4 405	-
12	Dresden, Stadt	38 043	171	8 446	11 327	9 540	8 559
25	Bautzen	14 672	.	5 924	4 603	3 130	.
26	Görlitz	10 047	-	.	5 079	.	.
27	Meißen	13 980	-	.	4 393	3 756	.
28	Sächsische Schweiz- Osterzgebirge	13 591	.	3 863	4 995	.	.
13	Leipzig, Stadt	31 424	.	7 734	13 228	.	4 357
29	Leipzig	18 202	.	5 729	8 682	1 711	.
30	Nordsachsen	11 637	.	3 896	5 544	.	.
	Sachsen	228 585	889	67 774	88 106	47 301	24 516

1) Aufgrund der Berichtskreisabgrenzung hier nur Betriebe von Mehrbetriebs-, Mehrländerunternehmen des Produzierenden Gewerbes.

9. Geleistete Arbeitsstunden im Ausbaugewerbe im 2. Quartal 2017 nach Kreisfreien Städten und Landkreisen sowie Beschäftigtengrößenklassen (in 1 000 Stunden)

Kreis-Nr.	Kreisfreie Stadt Landkreis Land	Geleistete Arbeits- stunden	Betriebe mit ... tätigen Personen				
			1 bis 9 ¹⁾	10 bis 19	20 bis 49	50 bis 99	100 und mehr
11	Chemnitz, Stadt	747	.	177	212	255	.
21	Erzgebirgskreis	859	.	351	331	.	.
22	Mittelsachsen	911	.	302	412	111	.
23	Vogtlandkreis	519	.	193	253	.	-
24	Zwickau	741	5	315	229	192	-
12	Dresden, Stadt	1 447	8	416	437	319	267
25	Bautzen	731	.	342	216	127	.
26	Görlitz	527	-	.	237	.	.
27	Meißen	693	-	.	223	162	.
28	Sächsische Schweiz- Osterzgebirge	636	.	225	250	.	.
13	Leipzig, Stadt	1 369	.	415	555	.	156
29	Leipzig	939	.	326	402	77	.
30	Nordsachsen	591	.	226	262	.	.
Sachsen		10 711	42	3 775	4 020	1 873	1 001

1) Aufgrund der Berichtskreisabgrenzung hier nur Betriebe von Mehrbetriebs-, Mehrländerunternehmen des Produzierenden Gewerbes.

10. Umsatz im Ausbaugewerbe im 2. Quartal 2017 und im Jahr 2016 nach Kreisfreien Städten und Landkreisen (in 1 000 €)

Kreis- Nr.	Kreisfreie Stadt Landkreis Land	Gesamt- umsatz	Davon		Gesamt- umsatz	Davon	
			sonstiger Umsatz	ausbaugewerbl. Umsatz		sonstiger Umsatz	ausbaugewerbl. Umsatz
		2. Quartal 2017				2016	
11	Chemnitz, Stadt	65 299	438	64 861	262 136	2 358	259 779
21	Erzgebirgskreis	70 065	1 025	69 040	248 937	2 679	246 258
22	Mittelsachsen	73 897	1 020	72 877	315 373	5 771	309 602
23	Vogtlandkreis	35 048	654	34 394	144 971	2 275	142 696
24	Zwickau	66 310	730	65 579	258 347	3 269	255 078
12	Dresden, Stadt	164 576	2 093	162 484	654 350	11 204	643 147
25	Bautzen	59 758	341	59 416	227 046	1 374	225 672
26	Görlitz	37 173	545	36 628	150 521	1 301	149 220
27	Meißen	54 616	743	53 873	237 130	3 605	233 525
28	Sächsische Schweiz- Osterzgebirge	50 168	241	49 926	219 505	4 056	215 449
13	Leipzig, Stadt	117 527	1 041	116 486	466 240	5 425	460 816
29	Leipzig	70 353	1 430	68 923	296 506	6 861	289 645
30	Nordsachsen	39 892	1 181	38 711	169 118	4 515	164 604
	Sachsen	904 680	11 481	893 199	3 650 181	54 690	3 595 490

11. Ausbaugewerblicher Umsatz im Ausbaugewerbe im 2. Quartal 2017 nach Kreisfreien Städten und Landkreisen sowie Beschäftigtengrößenklassen (in 1 000 €)

Kreis-Nr.	Kreisfreie Stadt Landkreis Land	Ausbaugewerblicher Umsatz	Betriebe mit ... tätigen Personen				
			1 bis 9 ¹⁾	10 bis 19	20 bis 49	50 bis 99	100 und mehr
11	Chemnitz, Stadt	64 861	.	16 225	20 006	24 122	.
21	Erzgebirgskreis	69 040	.	22 574	32 833	.	.
22	Mittelsachsen	72 877	.	20 379	31 071	16 406	.
23	Vogtlandkreis	34 394	.	10 443	17 747	.	-
24	Zwickau	65 579	440	26 334	21 862	16 943	-
12	Dresden, Stadt	162 484	907	37 198	40 677	33 796	49 906
25	Bautzen	59 416	.	22 153	18 378	15 973	.
26	Görlitz	36 628	-	.	19 572	.	.
27	Meißen	53 873	-	.	20 997	10 687	.
28	Sächsische Schweiz- Osterzgebirge	49 926	.	14 967	19 977	.	.
13	Leipzig, Stadt	116 486	.	29 260	52 045	.	12 678
29	Leipzig	68 923	.	21 224	34 082	5 874	.
30	Nordsachsen	38 711	.	14 647	18 343	.	.
Sachsen		893 199	3 393	266 470	347 590	173 056	102 690

1) Aufgrund der Berichtskreisabgrenzung hier nur Betriebe von Mehrbetriebs-, Mehrländerunternehmen des Produzierenden Gewerbes.

12. Ausbaugewerblicher Umsatz im Ausbaugewerbe im Jahr 2016 nach Kreisfreien Städten und Landkreisen sowie Beschäftigtengrößenklassen (in 1 000 €)

Kreis-Nr.	Kreisfreie Stadt Landkreis Land	Ausbaugewerblicher Umsatz	Betriebe mit ... tätigen Personen				
			1 bis 9 ¹⁾	10 bis 19	20 bis 49	50 bis 99	100 und mehr
11	Chemnitz, Stadt	259 779	.	67 915	74 243	99 294	.
21	Erzgebirgskreis	246 258	.	90 429	103 760	.	.
22	Mittelsachsen	309 602	.	77 875	127 105	80 574	.
23	Vogtlandkreis	142 696	.	40 334	75 753	.	-
24	Zwickau	255 078	1 415	98 959	82 633	72 071	-
12	Dresden, Stadt	643 147	4 171	139 600	160 974	149 607	188 795
25	Bautzen	225 672	.	86 156	71 253	59 062	.
26	Görlitz	149 220	-	.	76 614	.	.
27	Meißen	233 525	-	.	78 357	53 612	.
28	Sächsische Schweiz-Osterzgebirge	215 449	.	62 106	84 392	.	.
13	Leipzig, Stadt	460 816	.	121 333	201 979	.	45 867
29	Leipzig	289 645	.	84 659	146 776	22 328	.
30	Nordsachsen	164 604	.	57 211	76 031	.	.
Sachsen		3 595 490	14 838	1 063 630	1 359 870	749 399	407 752

1) Aufgrund der Berichtskreisabgrenzung hier nur Betriebe von Mehrbetriebs-, Mehrländerunternehmen des Produzierenden Gewerbes.

13. Betriebe und tätige Personen im Ausbaugewerbe am 30. Juni 2017 sowie Entgelte im 2. Quartal 2017 nach Kreisfreien Städten und Landkreisen - Veränderung zur Jährlichen Erhebung im 2. Quartal 2016 (in Prozent)

Kreis-Nr.	Kreisfreie Stadt Landkreis Land	Betriebe	Tätige Personen	Darunter tätige Personen im Ausbau- gewerbe	Darunter		Entgelte
					Angestellte	Arbeiter	
11	Chemnitz, Stadt	6,4	8,4	8,3	3,1	9,8	13,6
21	Erzgebirgskreis	10,9	6,5	6,3	2,2	7,5	9,1
22	Mittelsachsen	3,6	0,9	1,5	-	1,9	8,1
23	Vogtlandkreis	1,4	2,6	2,9	-3,9	4,8	10,1
24	Zwickau	10,3	3,5	3,5	9,6	1,7	6,4
12	Dresden, Stadt	0,6	2,3	2,4	0,1	3,3	7,1
25	Bautzen	7,6	5,2	5,4	5,5	5,3	6,7
26	Görlitz	5,6	3,8	4,0	4,6	3,9	12,3
27	Meißen	6,9	6,4	7,2	0,2	9,3	11,5
28	Sächsische Schweiz- Osterzgebirge	10,3	5,2	6,9	12,2	5,3	13,0
13	Leipzig, Stadt	7,5	7,5	7,7	8,2	7,5	11,7
29	Leipzig	6,2	4,5	4,3	5,9	3,8	5,4
30	Nordsachsen	10,5	5,9	6,9	-3,0	9,7	6,7
	Sachsen	6,5	4,8	5,0	3,5	5,5	9,1

14. Geleistete Arbeitsstunden und Umsatz im Ausbaugewerbe im 2. Quartal 2017 sowie Umsatz für das Jahr 2016 nach Kreisfreien Städten und Landkreisen - Veränderung zur Jährlichen Erhebung im 2. Quartal 2016 (in Prozent)

Kreis-Nr.	Kreisfreie Stadt Landkreis Land	Geleistete Arbeits- stunden	Gesamt- umsatz	Darunter ausbaugew. Umsatz	Gesamt- umsatz für das Jahr 2016	Darunter ausbaugew. Umsatz 2016	Gesamtum- satz je tätiger Person 2016
11	Chemnitz, Stadt	7,2	9,3	10,0	15,7	15,8	6,9
21	Erzgebirgskreis	3,4	16,0	15,5	12,5	12,5	5,9
22	Mittelsachsen	-0,5	-9,9	-9,5	9,1	9,3	7,5
23	Vogtlandkreis	1,2	1,6	1,3	2,1	2,3	-0,8
24	Zwickau	-2,4	6,3	6,8	-0,3	0,1	-3,6
12	Dresden, Stadt	-0,6	-10,3	-10,3	13,7	13,7	11,1
25	Bautzen	1,0	15,1	15,2	1,2	1,5	-3,9
26	Görlitz	2,7	7,3	7,3	9,8	10,5	5,6
27	Meißen	7,4	-0,1	0,4	13,0	13,4	5,4
28	Sächsische Schweiz- Osterzgebirge	1,0	-2,3	0,6	9,4	10,0	2,3
13	Leipzig, Stadt	6,3	4,4	4,6	9,2	9,4	1,4
29	Leipzig	-0,9	3,8	5,1	8,2	8,2	3,8
30	Nordsachsen	1,0	-6,6	-6,8	3,6	3,9	-3,0
	Sachsen	1,9	0,7	1,1	9,0	9,2	3,8

15. Betriebe, tätige Personen im Betrieb am 30. Juni 2017, Entgelte und Gesamtumsatz im 2. Quartal 2017 sowie Gesamtumsatz im Jahr 2016 bei Bauträgern nach Kreisfreien Städten und Landkreisen

Kreis-Nr.	Kreisfreie Stadt Landkreis Land	Betriebe	Tätige Personen im Betrieb	Entgelte	Gesamt- umsatz	Gesamt- umsatz im Jahr 2016	Gesamtumsatz je tätiger Person im Jahr 2016
		am 30. Juni 2017		1 000 €			€
11	Chemnitz, Stadt	-	-	-	-	-	-
21	Erzgebirgskreis	-	-	-	-	-	-
22	Mittelsachsen	-	-	-	-	-	-
23	Vogtlandkreis	1
24	Zwickau	1
12	Dresden, Stadt	8
25	Bautzen	-	-	-	-	-	-
26	Görlitz	-	-	-	-	-	-
27	Meißen	1
28	Sächsische Schweiz- Osterzgebirge	1
13	Leipzig, Stadt	8
29	Leipzig	-	-	-	-	-	-
30	Nordsachsen	-	-	-	-	-	-
	Sachsen	20	341	3 387	42 491	273 215	801 217

**16. Betriebe im Ausbaugewerbe und bei Bauträgern am 30. Juni 2017 nach Wirtschaftszweigen und Beschäftigten-
größenklassen**

WZ- Nr.	Wirtschaftszweig	Betriebe	Betriebe mit ... tätigen Personen				
			1 bis 9 ¹⁾	10 bis 19	20 bis 49	50 bis 99	100 und mehr
	Ausbaugewerbe	1 422	20	865	425	91	21
43.2	Bauinstallation	941	13	547	290	71	20
43.21	Elektroinstallation	393	10	212	123	38	10
43.22	Gas-, Wasser-, Heizungs- sowie Lüftungs- und Klimaanlage- installation	407	2	252	123	22	8
43.29	Sonstige Bauinstallation	141	1	83	44	11	2
43.29.1	Dämmung gegen Kälte, Wärme, Schall und Erschütterung	84	-	56	22	6	-
43.29.9	Sonstige Bauinstallation, anderweitig nicht genannt	57	1	27	22	5	2
43.3	Sonstiger Ausbau	481	7	318	135	20	1
43.31	Anbringen von Stuckaturen, Gipserei und Verputzerei	44	-	29	14	-	1
43.32	Bautischlerei und Bau- schlosserei	113	3	70	35	5	-
43.33	Fußboden-, Fliesen- und Plattenlegerei, Tapeziererei	120	3	85	30	2	-
43.34	Malerei und Glaserei	185	1	123	52	9	-
43.34.1	Maler und Lackierergewerbe	182	1	120	52	9	-
43.34.2	Glasergewerbe	3	-	3	-	-	-
43.39	Sonstiger Ausbau, anderweitig nicht genannt	19	-	11	4	4	-
	Bauträger	20	-	15	5	-	-
41.1	Erschließung von Grundstücken; Bauträger	20	-	15	5	-	-
41.10.1	Erschließung von unbebauten Grundstücken	3	-	3	-	-	-
41.10.2	Bauträger für Nichtwohngebäude	-	-	-	-	-	-
41.10.3	Bauträger für Wohngebäude	17	-	12	5	-	-

1) Aufgrund der Berichtskreisabgrenzung hier nur Betriebe von Mehrbetriebs-, Mehrländerunternehmen des Produzierenden Gewerbes.

17. Tätige Personen im Ausbaugewerbe und bei Bauträgern am 30. Juni 2017 nach Wirtschaftszweigen

WZ-Nr.	Wirtschaftszweig	Tätige Personen			Tätige Personen im Ausbaugewerbe	
		insgesamt	davon		Angestellte	Arbeiter
			im Ausbau-gewerbe	in anderen Bereichen		
	Ausbaugewerbe	33 362	32 995	367	7 678	25 317
43.2	Bauinstallation	23 615	23 367	248	5 719	17 648
43.21	Elektroinstallation	10 569	10 400	169	2 261	8 139
43.22	Gas-, Wasser-, Heizungs- sowie Lüftungs- und Klimaanlage-installation	9 673	9 652	21	2 692	6 960
43.29	Sonstige Bauinstallation	3 373	3 315	58	766	2 549
43.29.1	Dämmung gegen Kälte, Wärme, Schall und Erschütterung	1 755	1 755	-	377	1 378
43.29.9	Sonstige Bauinstallation, anderweitig nicht genannt	1 618	1 560	58	389	1 171
43.3	Sonstiger Ausbau	9 747	9 628	119	1 959	7 669
43.31	Anbringen von Stuckaturen, Gipserei und Verputzerei	937	937	-	165	772
43.32	Bautischlerei und Bau-schlosserei	2 360	2 333	27	536	1 797
43.33	Fußboden-, Fliesen- und Plattenlegerei, Tapeziererei	2 048	2 017	31	443	1 574
43.34	Malerei und Glaserei	3 828	3 800	28	705	3 095
43.34.1	Maler und Lackierergewerbe	3 790	3 762	28	697	3 065
43.34.2	Glasergerbe	38	38	-	8	30
43.39	Sonstiger Ausbau, anderweitig nicht genannt	574	541	33	110	431
	Bauträger	342	-	190	151	-
41.1	Erschließung von Grundstücken; Bauträger	341	-	190	151	-
41.10.1	Erschließung von unbebauten Grundstücken	42	-	42	-	-
41.10.2	Bauträger für Nichtwohngebäude	-	-	-	-	-
41.10.3	Bauträger für Wohngebäude	299	-	148	151	-

**18. Tätige Personen im Ausbaugewerbe und bei Bauträgern am 30. Juni 2017 nach Wirtschaftszweigen und Beschäftigten-
größenklassen**

WZ- Nr.	Wirtschaftszweig	Tätige Personen im Ausbau- gewerbe	Betriebe mit ... tätigen Personen				
			1 bis 9 ¹⁾	10 bis 19	20 bis 49	50 bis 99	100 und mehr
	Ausbaugewerbe	32 995	130	11 366	12 415	6 128	2 956
43.2	Bauinstallation	23 367	.	7 188	8 479	4 795	.
43.21	Elektroinstallation	10 400	70	2 816	3 622	2 559	1 333
43.22	Gas-, Wasser-, Heizungs- sowie Lüftungs- und Klimaanlage- installation	9 652	.	3 267	3 606	1 497	.
43.29	Sonstige Bauinstallation	3 315	.	1 105	1 251	739	.
43.29.1	Dämmung gegen Kälte, Wärme, Schall und Erschütterung	1 755	-	738	637	380	-
43.29.9	Sonstige Bauinstallation, anderweitig nicht genannt	1 560	.	367	614	359	.
43.3	Sonstiger Ausbau	9 628	.	4 178	3 936	1 333	.
43.31	Anbringen von Stuckaturen, Gipserei und Verputzerei	937	-	403	.	-	.
43.32	Bautischlerei und Bau- schlosserei	2 333	21	928	1 061	323	-
43.33	Fußboden-, Fliesen- und Plattenlegerei, Tapeziererei	2 017	.	1 083	819	.	-
43.34	Malerei und Glaserei	3 800	.	1 621	1 530	.	-
43.34.1	Maler und Lackierergewerbe	3 762	.	1 583	1 530	.	-
43.34.2	Glasergerbe	38	-	38	-	-	-
43.39	Sonstiger Ausbau, anderweitig nicht genannt	541	-	143	.	.	-
	Bauträger	-	-	-	-	-	-
41.1	Erschließung von Grundstücken; Bauträger	-	-	-	-	-	-
41.10.1	Erschließung von unbebauten Grundstücken	-	-	-	-	-	-
41.10.2	Bauträger für Nichtwohngebäude	-	-	-	-	-	-
41.10.3	Bauträger für Wohngebäude	-	-	-	-	-	-

1) Aufgrund der Berichtskreisabgrenzung hier nur Betriebe von Mehrbetriebs-, Mehrländerunternehmen des Produzierenden Gewerbes.

19. Angestellte im Ausbaugewerbe und bei Bauträgern am 30. Juni 2017 nach Wirtschaftszweigen und Beschäftigtengrößenklassen

WZ-Nr.	Wirtschaftszweig	Angestellte	Betriebe mit ... tätigen Personen				
			1 bis 9 ¹⁾	10 bis 19	20 bis 49	50 bis 99	100 und mehr
	Ausbaugewerbe	7 678	48	2 697	2 669	1 411	853
43.2	Bauinstallation	5 719	.	1 818	1 882	1 159	.
43.21	Elektroinstallation	2 261	28	688	750	533	262
43.22	Gas-, Wasser-, Heizungs- sowie Lüftungs- und Klimaanlageinstallation	2 692	.	862	908	443	.
43.29	Sonstige Bauinstallation	766	.	268	224	183	.
43.29.1	Dämmung gegen Kälte, Wärme, Schall und Erschütterung	377	-	176	110	91	-
43.29.9	Sonstige Bauinstallation, anderweitig nicht genannt	389	.	92	114	92	.
43.3	Sonstiger Ausbau	1 959	.	879	787	252	.
43.31	Anbringen von Stuckaturen, Gipserei und Verputzerei	165	-	78	.	-	.
43.32	Bautischlerei und Bau-schlosserei	536	4	206	254	72	-
43.33	Fußboden-, Fliesen- und Plattenlegerei, Tapeziererei	443	.	232	179	.	-
43.34	Malerei und Glaserei	705	.	340	272	.	-
43.34.1	Maler und Lackierergewerbe	697	.	332	272	.	-
43.34.2	Glasergerbe	8	-	8	-	-	-
43.39	Sonstiger Ausbau, anderweitig nicht genannt	110	-	23	.	.	-
	Bauträger	-	-	-	-	-	-
41.1	Erschließung von Grundstücken; Bauträger	-	-	-	-	-	-
41.10.1	Erschließung von unbebauten Grundstücken	-	-	-	-	-	-
41.10.2	Bauträger für Nichtwohngebäude	-	-	-	-	-	-
41.10.3	Bauträger für Wohngebäude	-	-	-	-	-	-

1) Aufgrund der Berichtskreisabgrenzung hier nur Betriebe von Mehrbetriebs-, Mehrländerunternehmen des Produzierenden Gewerbes.

**20. Arbeiter im Ausbaugewerbe und bei Bauträgern am 30. Juni 2017 nach Wirtschaftszweigen und Beschäftigten-
größenklassen**

WZ- Nr.	Wirtschaftszweig	Arbeiter	Betriebe mit ... tätigen Personen				
			1 bis 9 ¹⁾	10 bis 19	20 bis 49	50 bis 99	100 und mehr
	Ausbaugewerbe	25 317	82	8 669	9 746	4 717	2 103
43.2	Bauinstallation	17 648	.	5 370	6 597	3 636	.
43.21	Elektroinstallation	8 139	42	2 128	2 872	2 026	1 071
43.22	Gas-, Wasser-, Heizungs- sowie Lüftungs- und Klimaanlage- installation	6 960	.	2 405	2 698	1 054	.
43.29	Sonstige Bauinstallation	2 549	.	837	1 027	556	.
43.29.1	Dämmung gegen Kälte, Wärme, Schall und Erschütterung	1 378	-	562	527	289	-
43.29.9	Sonstige Bauinstallation, anderweitig nicht genannt	1 171	.	275	500	267	.
43.3	Sonstiger Ausbau	7 669	.	3 299	3 149	1 081	.
43.31	Anbringen von Stuckaturen, Gipserei und Verputzerei	772	-	325	.	-	.
43.32	Bautischlerei und Bau- schlosserei	1 797	17	722	807	251	-
43.33	Fußboden-, Fliesen- und Plattenlegerei, Tapeziererei	1 574	.	851	640	.	-
43.34	Malerei und Glaserei	3 095	.	1 281	1 258	.	-
43.34.1	Maler und Lackierergewerbe	3 065	.	1 251	1 258	.	-
43.34.2	Glasergewerbe	30	-	30	-	-	-
43.39	Sonstiger Ausbau, anderweitig nicht genannt	431	-	120	.	.	-
	Bauträger	-	-	-	-	-	-
41.1	Erschließung von Grundstücken; Bauträger	-	-	-	-	-	-
41.10.1	Erschließung von unbebauten Grundstücken	-	-	-	-	-	-
41.10.2	Bauträger für Nichtwohngebäude	-	-	-	-	-	-
41.10.3	Bauträger für Wohngebäude	-	-	-	-	-	-

1) Aufgrund der Berichtskreisabgrenzung hier nur Betriebe von Mehrbetriebs-, Mehrländerunternehmen des Produzierenden Gewerbes.

**21. Entgelte im Ausbaugewerbe und bei Bauträgern im 2. Quartal 2017 nach Wirtschaftszweigen und Beschäftigten-
größenklassen (in 1 000 €)**

WZ- Nr.	Wirtschaftszweig	Entgelte	Betriebe mit ... tätigen Personen				
			1 bis 9 ¹⁾	10 bis 19	20 bis 49	50 bis 99	100 und mehr
	Ausbaugewerbe	228 585	889	67 774	88 106	47 301	24 516
43.2	Bauinstallation	168 493	.	43 656	62 246	38 381	.
43.21	Elektroinstallation	70 885	477	16 835	24 821	19 704	9 048
43.22	Gas-, Wasser-, Heizungs- sowie Lüftungs- und Klimaanlage- installation	68 960	.	19 455	26 681	11 245	.
43.29	Sonstige Bauinstallation	28 648	.	7 365	10 744	7 433	.
43.29.1	Dämmung gegen Kälte, Wärme, Schall und Erschütterung	12 323	-	4 776	4 531	3 016	-
43.29.9	Sonstige Bauinstallation, anderweitig nicht genannt	16 325	.	2 590	6 213	4 417	.
43.3	Sonstiger Ausbau	60 092	.	24 118	25 860	8 920	.
43.31	Anbringen von Stuckaturen, Gipserei und Verputzerei	5 865	-	2 387	.	-	.
43.32	Bautischlerei und Bau- schlosserei	14 475	154	5 322	6 904	2 095	-
43.33	Fußboden-, Fliesen- und Plattenlegerei, Tapeziererei	13 116	.	6 445	5 866	.	-
43.34	Malerei und Glaserei	22 959	.	9 050	9 708	.	-
43.34.1	Maler und Lackierergewerbe	22 754	.	8 845	9 708	.	-
43.34.2	Glasergerbe	205	-	205	-	-	-
43.39	Sonstiger Ausbau, anderweitig nicht genannt	3 676	-	914	.	.	-
	Bauträger	3 387	-	1 875	1 512	-	-
41.1	Erschließung von Grundstücken; Bauträger	3 387	-	1 875	1 512	-	-
41.10.1	Erschließung von unbebauten Grundstücken	384	-	384	-	-	-
41.10.2	Bauträger für Nichtwohngebäude	-	-	-	-	-	-
41.10.3	Bauträger für Wohngebäude	3 003	-	1 491	1 512	-	-

1) Aufgrund der Berichtsreisabgrenzung hier nur Betriebe von Mehrbetriebs-, Mehrländerunternehmen des Produzierenden Gewerbes.

22. Geleistete Arbeitsstunden im Ausbaugewerbe und bei Bauträgern im 2. Quartal 2017 nach Wirtschaftszweigen und Beschäftigtengrößenklassen (in 1 000 Stunden)

WZ-Nr.	Wirtschaftszweig	Geleistete Arbeitsstunden	Betriebe mit ... tätigen Personen				
			1 bis 9 ¹⁾	10 bis 19	20 bis 49	50 bis 99	100 und mehr
	Ausbaugewerbe	10 711	42	3 775	4 020	1 873	1 001
43.2	Bauinstallation	7 481	.	2 347	2 680	1 466	.
43.21	Elektroinstallation	3 433	23	937	1 189	832	453
43.22	Gas-, Wasser-, Heizungs- sowie Lüftungs- und Klimaanlageinstallation	2 964	.	1 049	1 076	388	.
43.29	Sonstige Bauinstallation	1 084	.	362	415	246	.
43.29.1	Dämmung gegen Kälte, Wärme, Schall und Erschütterung	576	-	240	219	117	-
43.29.9	Sonstige Bauinstallation, anderweitig nicht genannt	507	.	122	196	129	.
43.3	Sonstiger Ausbau	3 230	.	1 428	1 340	406	.
43.31	Anbringen von Stuckaturen, Gipserei und Verputzerei	316	-	139	.	-	.
43.32	Bautischlerei und Bau-schlosserei	802	7	327	374	94	-
43.33	Fußboden-, Fliesen- und Plattenlegerei, Tapeziererei	654	.	358	267	.	-
43.34	Malerei und Glaserei	1 274	.	550	516	.	-
43.34.1	Maler und Lackierergewerbe	1 261	.	537	516	.	-
43.34.2	Glasergewerbe	13	-	13	-	-	-
43.39	Sonstiger Ausbau, anderweitig nicht genannt	184	-	54	.	.	-
	Bauträger	-	-	-	-	-	-
41.1	Erschließung von Grundstücken; Bauträger	-	-	-	-	-	-
41.10.1	Erschließung von unbebauten Grundstücken	-	-	-	-	-	-
41.10.2	Bauträger für Nichtwohngebäude	-	-	-	-	-	-
41.10.3	Bauträger für Wohngebäude	-	-	-	-	-	-

1) Aufgrund der Berichtskreisabgrenzung hier nur Betriebe von Mehrbetriebs-, Mehrländerunternehmen des Produzierenden Gewerbes.

23. Umsatz im Ausbaugewerbe und bei Bauträgern im 2. Quartal 2017 und im Jahr 2016 nach Wirtschaftszweigen (in 1 000 €)

WZ-Nr.	Wirtschaftszweig	Gesamtumsatz	Davon		Gesamtumsatz	Davon	
			sonstiger Umsatz	ausbaugewerbl. Umsatz		sonstiger Umsatz	ausbaugewerbl. Umsatz
		2. Quartal 2017				2016	
	Ausbaugewerbe	904 680	11 481	893 199	3 650 181	54 690	3 595 490
43.2	Bauinstallation	674 099	7 619	666 481	2 784 895	37 203	2 747 692
43.21	Elektroinstallation	253 789	4 903	248 886	1 064 199	20 565	1 043 634
43.22	Gas-, Wasser-, Heizungs- sowie Lüftungs- und Klimaanlageinstallation	317 904	1 825	316 079	1 281 987	12 009	1 269 979
43.29	Sonstige Bauinstallation	102 407	891	101 516	438 708	4 629	434 080
43.29.1	Dämmung gegen Kälte, Wärme, Schall und Erschütterung	52 173	202	51 971	210 794	1 328	209 467
43.29.9	Sonstige Bauinstallation, anderweitig nicht genannt	50 233	689	49 545	227 914	3 301	224 613
43.3	Sonstiger Ausbau	230 580	3 862	226 718	865 286	17 487	847 798
43.31	Anbringen von Stuckaturen, Gipserei und Verputzerei	18 977	100	18 877	62 522	170	62 352
43.32	Bautischlerei und Bau-schlosserei	66 402	1 226	65 176	222 165	6 556	215 609
43.33	Fußboden-, Fliesen- und Plattenlegerei, Tapeziererei	55 839	864	54 975	218 088	3 481	214 607
43.34	Malerei und Glaserei	75 498	518	74 980	301 184	2 571	298 613
43.34.1	Maler und Lackierergewerbe	74 835	518	74 318	298 309	2 571	295 739
43.34.2	Glasergewerbe	663	-	663	2 874	-	2 874
43.39	Sonstiger Ausbau, anderweitig nicht genannt	13 864	1 154	12 710	61 327	4 710	56 617
	Bauträger	42 491	-	-	273 215	-	-
41.1	Erschließung von Grundstücken; Bauträger	42 491	-	-	273 215	-	-
41.10.1	Erschließung von unbebauten Grundstücken	2 931	-	-	18 964	-	-
41.10.2	Bauträger für Nichtwohngebäude	-	-	-	-	-	-
41.10.3	Bauträger für Wohngebäude	39 559	-	-	254 251	-	-

24. Ausbaugewerblicher Umsatz im Ausbaugewerbe und bei Bauträgern im 2. Quartal 2017 nach Wirtschaftszweigen und Beschäftigtengrößenklassen (in 1 000 €)

WZ-Nr.	Wirtschaftszweig	Ausbaugewerblicher Umsatz	Betriebe mit ... tätigen Personen				
			1 bis 9 ¹⁾	10 bis 19	20 bis 49	50 bis 99	100 und mehr
	Ausbaugewerbe	893 199	3 393	266 470	347 590	173 056	102 690
43.2	Bauinstallation	666 481	.	179 798	238 245	146 404	.
43.21	Elektroinstallation	248 886	1 261	60 821	82 518	72 759	31 527
43.22	Gas-, Wasser-, Heizungs- sowie Lüftungs- und Klimaanlageinstallation	316 079	.	85 631	117 429	51 708	.
43.29	Sonstige Bauinstallation	101 516	.	33 346	38 299	21 937	.
43.29.1	Dämmung gegen Kälte, Wärme, Schall und Erschütterung	51 971	-	23 763	17 324	10 884	-
43.29.9	Sonstige Bauinstallation, anderweitig nicht genannt	49 545	.	9 582	20 975	11 053	.
43.3	Sonstiger Ausbau	226 718	.	86 672	109 345	26 652	.
43.31	Anbringen von Stuckaturen, Gipserei und Verputzerei	18 877	-	6 571	.	-	.
43.32	Bautischlerei und Bau-schlosserei	65 176	897	20 086	37 833	6 359	-
43.33	Fußboden-, Fliesen- und Plattenlegerei, Tapeziererei	54 975	.	25 831	26 474	.	-
43.34	Malerei und Glaserei	74 980	.	30 348	32 143	.	-
43.34.1	Maler und Lackierergewerbe	74 318	.	29 685	32 143	.	-
43.34.2	Glasergewerbe	663	-	663	-	-	-
43.39	Sonstiger Ausbau, anderweitig nicht genannt	12 710	-	3 835	.	.	-
	Bauträger	-	-	-	-	-	-
41.1	Erschließung von Grundstücken; Bauträger	-	-	-	-	-	-
41.10.1	Erschließung von unbebauten Grundstücken	-	-	-	-	-	-
41.10.2	Bauträger für Nichtwohngebäude	-	-	-	-	-	-
41.10.3	Bauträger für Wohngebäude	-	-	-	-	-	-

1) Aufgrund der Berichtskreisabgrenzung hier nur Betriebe von Mehrbetriebs-, Mehrländerunternehmen des Produzierenden Gewerbes.

25. Ausbaugewerblicher Umsatz im Ausbaugewerbe und bei Bauträgern im Jahr 2016 nach Wirtschaftszweigen und Beschäftigtengrößenklassen (in 1 000 €)

WZ-Nr.	Wirtschaftszweig	Ausbaugewerblicher Umsatz	Betriebe mit ... tätigen Personen				
			1 bis 9 ¹⁾	10 bis 19	20 bis 49	50 bis 99	100 und mehr
	Ausbaugewerbe	3 595 490	14 838	1 063 630	1 359 870	749 399	407 752
43.2	Bauinstallation	2 747 692	.	728 016	990 408	619 766	.
43.21	Elektroinstallation	1 043 634	6 387	256 420	351 956	299 871	129 000
43.22	Gas-, Wasser-, Heizungs- sowie Lüftungs- und Klimaanlageinstallation	1 269 979	.	342 659	478 495	208 907	.
43.29	Sonstige Bauinstallation	434 080	.	128 937	159 957	110 987	.
43.29.1	Dämmung gegen Kälte, Wärme, Schall und Erschütterung	209 467	-	91 161	66 859	51 447	-
43.29.9	Sonstige Bauinstallation, anderweitig nicht genannt	224 613	.	37 777	93 099	59 540	.
43.3	Sonstiger Ausbau	847 798	.	335 614	369 462	129 634	.
43.31	Anbringen von Stuckaturen, Gipserei und Verputzerei	62 352	-	25 187	.	-	.
43.32	Bautischlerei und Bau-schlosserei	215 609	3 561	75 076	107 830	29 142	-
43.33	Fußboden-, Fliesen- und Plattenlegerei, Tapeziererei	214 607	.	107 083	97 522	.	-
43.34	Malerei und Glaserei	298 613	.	116 708	122 960	.	-
43.34.1	Maler und Lackierergewerbe	295 739	.	113 833	122 960	.	-
43.34.2	Glasergerber	2 874	-	2 874	-	-	-
43.39	Sonstiger Ausbau, anderweitig nicht genannt	56 617	-	11 561	.	.	-
	Bauträger	-	-	-	-	-	-
41.1	Erschließung von Grundstücken; Bauträger	-	-	-	-	-	-
41.10.1	Erschließung von unbebauten Grundstücken	-	-	-	-	-	-
41.10.2	Bauträger für Nichtwohngebäude	-	-	-	-	-	-
41.10.3	Bauträger für Wohngebäude	-	-	-	-	-	-

1) Aufgrund der Berichtskreisabgrenzung hier nur Betriebe von Mehrbetriebs-, Mehrländerunternehmen des Produzierenden Gewerbes.

26. Betriebe und tätige Personen im Ausbaugewerbe und bei Bauträgern am 30. Juni 2017 und Entgelte im 2. Quartal 2017 nach Wirtschaftszweigen
- Veränderung zur Jährlichen Erhebung im 2. Quartal 2016 (in Prozent)

WZ Nr.	Wirtschaftszweig	Betriebe	Tätige Personen im Betrieb	Darunter tätige Personen im Ausbaugew.	Darunter		Entgelte
					Angestellte	Arbeiter	
	Ausbaugewerbe	6,5	4,8	5,0	3,5	5,5	9,1
43.2	Bauinstallation	7,5	4,4	4,7	2,4	5,5	9,6
43.21	Elektroinstallation	5,1	1,6	2,0	-1,8	3,1	9,2
43.22	Gas-, Wasser-, Heizungs- sowie Lüftungs- und Klimaanlageinstallation	8,5	5,7	6,2	5,7	6,4	8,6
43.29	Sonstige Bauinstallation	11,9	9,9	9,3	3,9	11,1	13,5
43.29.1	Dämmung gegen Kälte, Wärme, Schall und Erschütterung	16,7	12,2	12,2	5,9	14,1	14,6
43.29.9	Sonstige Bauinstallation, anderweitig nicht genannt	5,6	7,5	6,3	2,1	7,7	12,6
43.3	Sonstiger Ausbau	4,6	5,6	5,8	7,0	5,5	7,6
43.31	Anbringen von Stuckaturen, Gipserei und Verputzerei	10,0	5,0	5,0	7,8	4,5	4,8
43.32	Bautischlerei und Bau-schlosserei	-1,7	4,1	3,8	-1,1	5,3	7,0
43.33	Fußboden-, Fliesen- und Plattenlegerei, Tapeziererei	-3,2	-1,4	-0,8	2,3	-1,6	0,6
43.34	Malerei und Glaserei	12,1	9,0	9,1	11,7	8,6	10,1
43.34.1	Maler und Lackierergewerbe	12,3	9,0	9,1	11,9	8,5	10,1
43.34.2	Glasergewerbe	-	11,8	11,8	-	15,4	3,0
43.39	Sonstiger Ausbau, anderweitig nicht genannt	18,8	19,8	21,8	52,8	15,9	30,5
	Bauträger	-	-5,8	-	-	-	-7,8
41.1	Erschließung von Grundstücken; Bauträger	-	-5,8	-	-	-	-7,8
41.10.1	Erschließung von unbebauten Grundstücken	200,0	.	-	-	-	.
41.10.2	Bauträger für Nichtwohngebäude	x	x	x	x	x	x
41.10.3	Bauträger für Wohngebäude	-10,5	.	-	-	-	.

27. Geleistete Arbeitsstunden und Umsatz im Ausbaugewerbe und bei Bauträgern im 2. Quartal 2017 und Umsatz für das Jahr 2016 nach Wirtschaftszweigen
- Veränderung zur Jährlichen Erhebung im 2. Quartal 2016 (in Prozent)

WZ Nr.	Wirtschaftszweig	Geleistete Arbeitsstunden	Gesamtumsatz	Darunter ausbaugew. Umsatz	Gesamtumsatz für das Jahr 2016	Darunter ausbaugew. Umsatz 2016	Gesamtumsatz je tätiger Person 2016
	Ausbaugewerbe	1,9	0,7	1,1	9,0	9,2	3,8
43.2	Bauinstallation	2,1	-2,3	-1,9	10,1	10,5	5,2
43.21	Elektroinstallation	0,1	-1,0	-0,8	7,0	7,3	4,9
43.22	Gas-, Wasser-, Heizungs- sowie Lüftungs- und Klimaanlageinstallation	2,2	-3,7	-3,1	11,9	12,4	5,4
43.29	Sonstige Bauinstallation	8,6	-0,9	-0,4	12,6	12,6	3,0
43.29.1	Dämmung gegen Kälte, Wärme, Schall und Erschütterung	8,7	10,4	10,3	14,8	14,7	2,3
43.29.9	Sonstige Bauinstallation, anderweitig nicht genannt	8,3	-10,4	-9,5	10,6	10,8	4,1
43.3	Sonstiger Ausbau	1,6	10,7	11,1	5,5	5,2	-0,3
43.31	Anbringen von Stuckaturen, Gipserei und Verputzerei	0,3	32,0	32,2	4,8	5,1	-0,3
43.32	Bautischlerei und Bau-schlosserei	1,1	17,5	18,3	4,1	3,4	0,3
43.33	Fußboden-, Fliesen- und Plattenlegerei, Tapeziererei	-9,4	-1,4	-1,6	-1,6	-2,0	-0,9
43.34	Malerei und Glaserei	6,2	10,6	11,0	9,1	9,0	-0,1
43.34.1	Maler und Lackierergewerbe	6,3	11,1	11,5	9,1	9,0	-0,0
43.34.2	Glasergewerbe	-7,1	-25,8	-25,8	8,9	8,9	-2,5
43.39	Sonstiger Ausbau, anderweitig nicht genannt	22,7	10,8	12,8	24,2	26,1	1,9
	Bauträger	-	23,4	-	24,7	-	-
41.1	Erschließung von Grundstücken; Bauträger	-	23,4	-	24,7	-	-
41.10.1	Erschließung von unbebauten Grundstücken	-	.	-	.	-	-
41.10.2	Bauträger für Nichtwohngebäude	x	x	x	x	x	-
41.10.3	Bauträger für Wohngebäude	-	.	-	.	-	-

28. Betriebe, tätige Personen am 30. Juni 2017 und Entgelte, geleistete Arbeitsstunden und Umsatz im 2. Quartal 2017 sowie Umsatz für das Jahr 2016 in Handwerksbetrieben im Ausbaugewerbe nach Kreisfreien Städten und Landkreisen

Kreis-Nr.	Kreisfreie Stadt Landkreis Land	Betriebe	Tätige Personen	Entgelte	Geleistete Arbeits- stunden	Gesamt- umsatz	Darunter ausbaugew. Umsatz	Gesamtum- satz für das Jahr 2016
				1 000 €	1 000	1 000 €		
11	Chemnitz, Stadt	66	1 934	13 536	607	54 688	54 258	220 343
21	Erzgebirgskreis	105	2 220	13 451	698	51 658	50 779	201 551
22	Mittelsachsen	88	2 241	14 605	731	60 031	59 036	262 672
23	Vogtlandkreis	54	1 258	7 961	402	27 967	27 338	118 090
24	Zwickau	89	2 036	13 671	655	55 336	54 796	215 211
12	Dresden, Stadt	125	3 550	27 078	1 116	105 707	103 825	438 652
25	Bautzen	97	2 047	13 341	659	54 440	54 099	207 422
26	Görlitz	63	1 349	8 677	442	31 650	31 107	130 599
27	Meißen	82	1 883	12 130	617	46 089	45 397	199 139
28	Sächsische Schweiz- Osterzgebirge	71	1 655	11 735	544	42 507	42 271	190 646
13	Leipzig, Stadt	131	3 182	22 026	1 074	90 802	90 178	342 410
29	Leipzig	96	2 278	15 162	793	56 242	55 213	242 100
30	Nordsachsen	65	1 402	8 921	478	30 734	29 654	133 638
	Sachsen	1 132	27 035	182 294	8 815	707 850	697 950	2 902 474

29. Betriebe, tätige Personen am 30. Juni 2017 und Entgelte, geleistete Arbeitsstunden und Umsatz im 2. Quartal 2017 sowie Umsatz für das Jahr 2016 in Handwerksbetrieben im Ausbaugewerbe nach Kreisfreien Städten und Landkreisen - Veränderung zur Jährlichen Erhebung im 2. Quartal 2016 (in Prozent)

Kreis-Nr.	Kreisfreie Stadt Landkreis Land	Betriebe	Tätige Personen	Entgelte	Geleistete Arbeits- stunden	Gesamt- umsatz	Darunter ausbaugew. Umsatz	Gesamtum- satz für das Jahr 2016
11	Chemnitz, Stadt	10,0	10,6	20,3	10,6	15,6	15,5	17,8
21	Erzgebirgskreis	7,1	1,4	3,5	-0,1	1,3	0,9	8,3
22	Mittelsachsen	11,4	5,7	11,4	3,0	-7,3	-7,2	16,9
23	Vogtlandkreis	1,9	2,3	10,3	-0,5	-0,7	-1,1	1,0
24	Zwickau	8,5	2,5	5,4	-3,8	5,2	5,7	-2,3
12	Dresden, Stadt	-	1,0	4,6	-0,9	-2,3	-2,4	7,7
25	Bautzen	6,6	7,1	8,9	3,5	18,0	18,1	1,8
26	Görlitz	8,6	4,4	12,0	2,8	4,9	5,0	7,8
27	Meißen	9,3	8,5	12,4	8,6	4,9	5,5	14,5
28	Sächsische Schweiz- Osterzgebirge	9,2	9,0	15,7	3,4	-2,6	0,8	16,6
13	Leipzig, Stadt	8,3	8,6	13,9	7,8	10,0	10,3	6,7
29	Leipzig	10,3	4,8	5,6	0,3	4,3	5,6	6,7
30	Nordsachsen	12,1	8,6	9,7	4,4	-8,4	-8,5	7,7
	Sachsen	7,6	5,4	9,7	2,8	3,2	3,6	8,4

30. Betriebe, tätige Personen am 30. Juni 2017 und Entgelte, geleistete Arbeitsstunden und Umsatz im 2. Quartal 2017 sowie Umsatz für das Jahr 2016 in Handwerksbetrieben im Ausbaugewerbe und bei Bauträgern nach Wirtschaftszweigen

WZ-Nr.	Wirtschaftszweig	Betriebe	Tätige Personen	Entgelte	Geleistete Arbeitsstunden	Gesamtumsatz	Darunter ausbaugew. Umsatz	Gesamtumsatz für das Jahr 2016
				1 000 €	1 000	1 000 €		
	Ausbaugewerbe	1 132	27 035	182 294	8 815	707 850	697 950	2 902 474
43.2	Bauinstallation	816	20 333	141 054	6 569	563 572	556 765	2 338 143
43.21	Elektroinstallation	373	9 935	67 484	3 275	238 525	233 859	1 014 199
43.22	Gas-, Wasser-, Heizungs- sowie Lüftungs- und Klimaanlageinstallation	388	8 982	62 332	2 804	283 743	282 179	1 144 412
43.29	Sonstige Bauinstallation	55	1 416	11 238	490	41 304	40 728	179 532
43.29.1	Dämmung gegen Kälte, Wärme, Schall und Erschütterung	35	743	5 128	237	24 740	24 720	98 232
43.29.9	Sonstige Bauinstallation, anderweitig nicht genannt	20	673	6 110	253	16 564	16 008	81 300
43.3	Sonstiger Ausbau	316	6 702	41 241	2 246	144 279	141 185	564 331
43.31	Anbringen von Stuckaturen, Gipserei und Verputzerei	40	877	5 463	297	18 013	17 913	58 351
43.32	Bautischlerei und Bau-schlosserei	62	1 329	8 332	458	33 194	32 159	128 782
43.33	Fußboden-, Fliesen- und Plattenlegerei, Tapeziererei	25	418	2 639	131	9 606	9 320	37 349
43.34	Malerei und Glaserei	150	3 201	16 888	1 085	59 891	59 334	244 539
43.34.1	Maler und Lackierergewerbe	175	3 631	21 749	1 213	71 285	70 767	283 724
43.34.2	Glasergewerbe	3	38	205	13	663	663	2 874
43.39	Sonstiger Ausbau, anderweitig nicht genannt	14	447	3 057	147	12 180	11 025	56 125
	Bauträger	1	.	.	-	.	-	.
41.1	Erschließung von Grundstücken; Bauträger	1	.	.	-	.	-	.
41.10.1	Erschließung von unbebauten Grundstücken	-	-	-	-	-	-	-
41.10.2	Bauträger für Nichtwohngebäude	-	-	-	-	-	-	-
41.10.3	Bauträger für Wohngebäude	1	.	.	-	.	-	.

31. Betriebe, tätige Personen am 30. Juni 2017 und Entgelte, geleistete Arbeitsstunden und Umsatz im 2. Quartal 2017 sowie Umsatz für das Jahr 2016 in Handwerksbetrieben im Ausbaugewerbe und bei Bauträgern nach Wirtschaftszweigen - Veränderung zur Jährlichen Erhebung im 2. Quartal 2016 (in Prozent)

WZ-Nr.	Wirtschaftszweig	Betriebe	Tätige Personen	Entgelte	Geleistete Arbeitsstunden	Gesamtumsatz	Darunter ausbaugew. Umsatz	Gesamtumsatz für das Jahr 2016
	Ausbaugewerbe	7,6	5,4	9,7	2,8	3,2	3,6	8,4
43.2	Bauinstallation	7,5	4,4	9,3	1,8	0,9	1,4	7,8
43.21	Elektroinstallation	5,7	1,6	8,9	-0,4	-3,0	-3,0	7,1
43.22	Gas-, Wasser-, Heizungs- sowie Lüftungs- und Klimaanlageinstallation	10,2	7,9	9,3	3,1	4,7	5,5	8,3
43.29	Sonstige Bauinstallation	1,9	3,6	12,1	10,1	-0,7	0,0	9,0
43.29.1	Dämmung gegen Kälte, Wärme, Schall und Erschütterung	6,1	0,7	3,9	-2,1	18,8	18,7	13,6
43.29.9	Sonstige Bauinstallation, anderweitig nicht genannt	-4,8	7,0	20,0	24,6	-20,3	-19,7	3,9
43.3	Sonstiger Ausbau	7,8	8,5	11,0	5,7	13,3	13,6	11,0
43.31	Anbringen von Stuckaturen, Gipserei und Verputzerei	8,1	7,0	7,4	2,8	37,4	37,6	6,8
43.32	Bautischlerei und Bau-schlosserei	-4,6	0,2	6,4	-1,1	4,3	3,9	6,5
43.33	Fußboden-, Fliesen- und Plattenlegerei, Tapeziererei	8,7	12,7	14,3	10,1	16,0	14,7	18,8
43.34	Malerei und Glaserei	-3,2	-1,9	-13,1	-3,4	-4,2	-4,1	-4,7
43.34.1	Maler und Lackierergewerbe	15,1	12,4	13,0	9,3	15,6	16,1	11,7
43.34.2	Glasergewerbe	-	11,8	3,0	-7,1	-25,8	-25,8	8,9
43.39	Sonstiger Ausbau, anderweitig nicht genannt	7,7	13,5	23,0	13,1	5,4	6,8	25,6
	Bauträger	-50,0	.	.	-	.	-	.
41.1	Erschließung von Grundstücken; Bauträger	-50,0	.	.	-	.	-	.
41.10.1	Erschließung von unbebauten Grundstücken	-	-	-	-	-	-	-
41.10.2	Bauträger für Nichtwohngebäude	-	-	-	-	-	-	-
41.10.3	Bauträger für Wohngebäude	-50,0	.	.	-	.	-	.

Verzeichnis der Wirtschaftszweige im Ausbaugewerbe sowie Erschließung von Grundstücken; Bauträger

WZ-Nr.	Wirtschaftszweig
	Ausbaugewerbe
43.2	Bauinstallation
43.21	Elektroinstallation
43.22	Gas-, Wasser-, Heizungs- sowie Lüftungs- und Klimaanlageinstallation
43.29	Sonstige Bauinstallation
43.29.1	Dämmung gegen Kälte, Wärme, Schall und Erschütterung
43.29.2	Sonstige Bauinstallation, anderweitig nicht genannt
43.3	Sonstiger Ausbau
43.31	Anbringen von Stuckaturen, Gipserei und Verputzerei
43.32	Bautischlerei und Bauschlosserei
43.33	Fußboden-, Fliesen- und Plattenlegerei, Tapeziererei
43.34	Malerei und Glaserei
43.34.1	Maler und Lackierergewerbe
43.34.2	Glasergewerbe
43.39	Sonstiger Ausbau, anderweitig nicht genannt
	Bauträger
41.1	Erschließung von Grundstücken; Bauträger
41.10.1	Erschließung von unbebauten Grundstücken
41.10.2	Bauträger für Nichtwohngebäude
41.10.3	Bauträger für Wohngebäude

Abb. 1 Betriebe, tätige Personen im Juni sowie ausbaugewerblicher Umsatz für das 2. Quartal im Ausbaugewerbe 2008 bis 2017 nach Wirtschaftszweigen

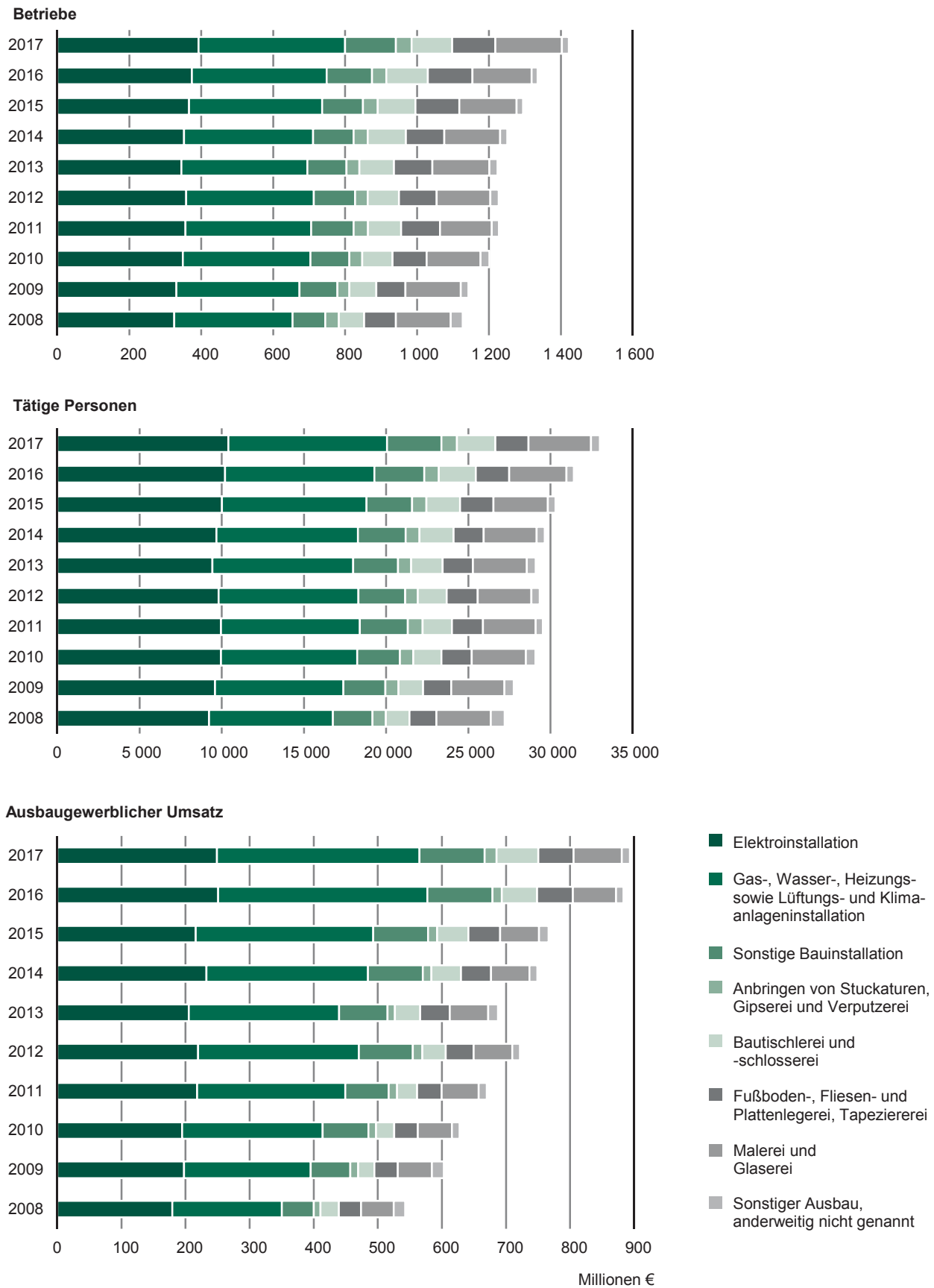
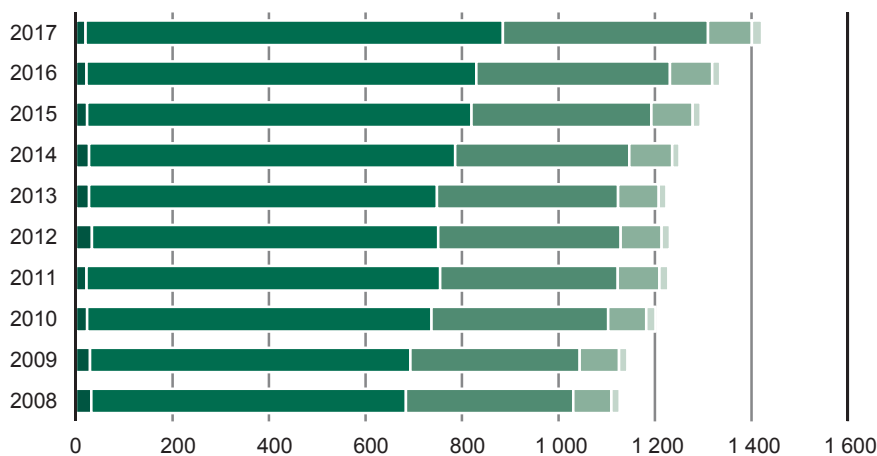
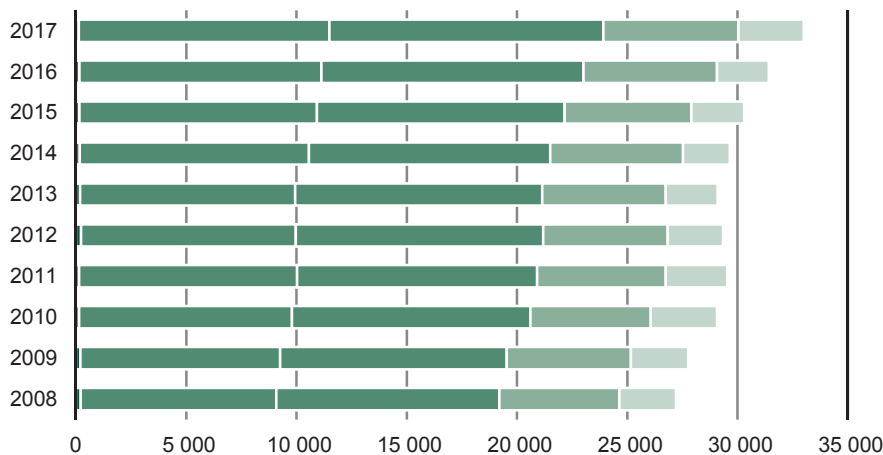


Abb. 2 Betriebe, tätige Personen im Juni sowie ausbaugewerblicher Umsatz für das 2. Quartal im Ausbaugewerbe 2008 bis 2017 nach Beschäftigtengrößenklassen

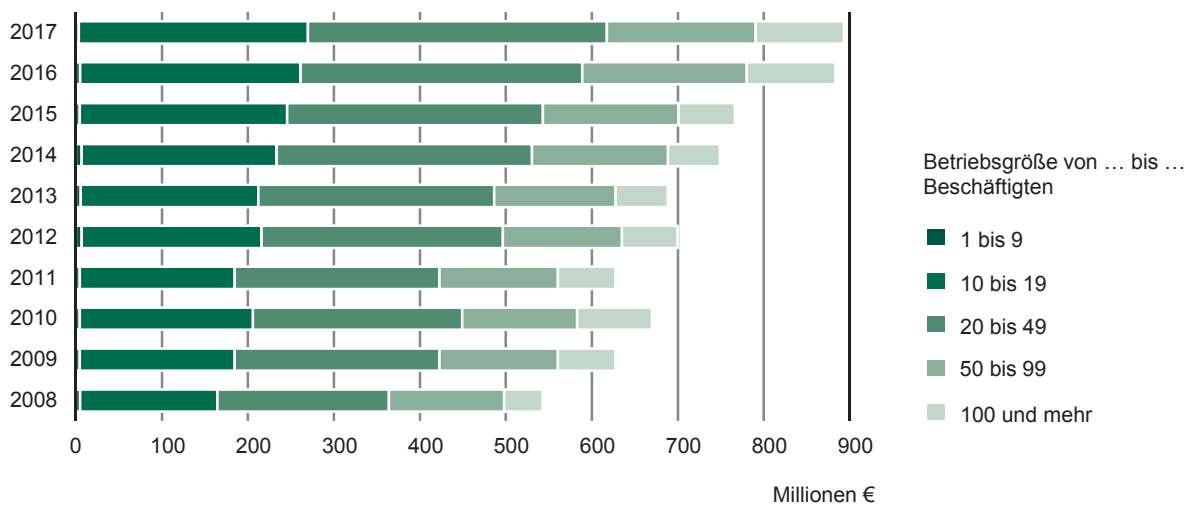
Betriebe



Tätige Personen



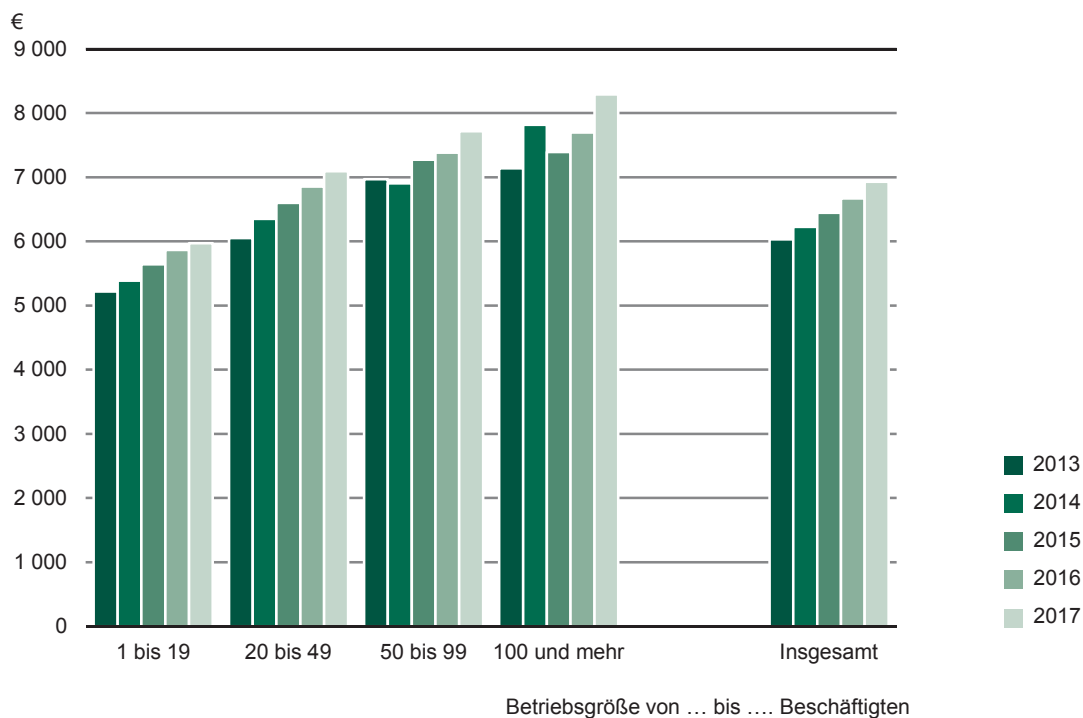
Ausbaugewerblicher Umsatz



Betriebsgröße von ... bis ...
Beschäftigten

- 1 bis 9
- 10 bis 19
- 20 bis 49
- 50 bis 99
- 100 und mehr

**Abb. 3 Entgelte je tätiger Person im Ausbaugewerbe im 2. Quartal 2013 bis 2017 nach Beschäftigten-
größenklassen**



**Abb. 4 Geleistete Arbeitsstunden je tätiger Person im Ausbaugewerbe im 2. Quartal 2013 bis 2017 nach
Beschäftigtengrößenklassen**

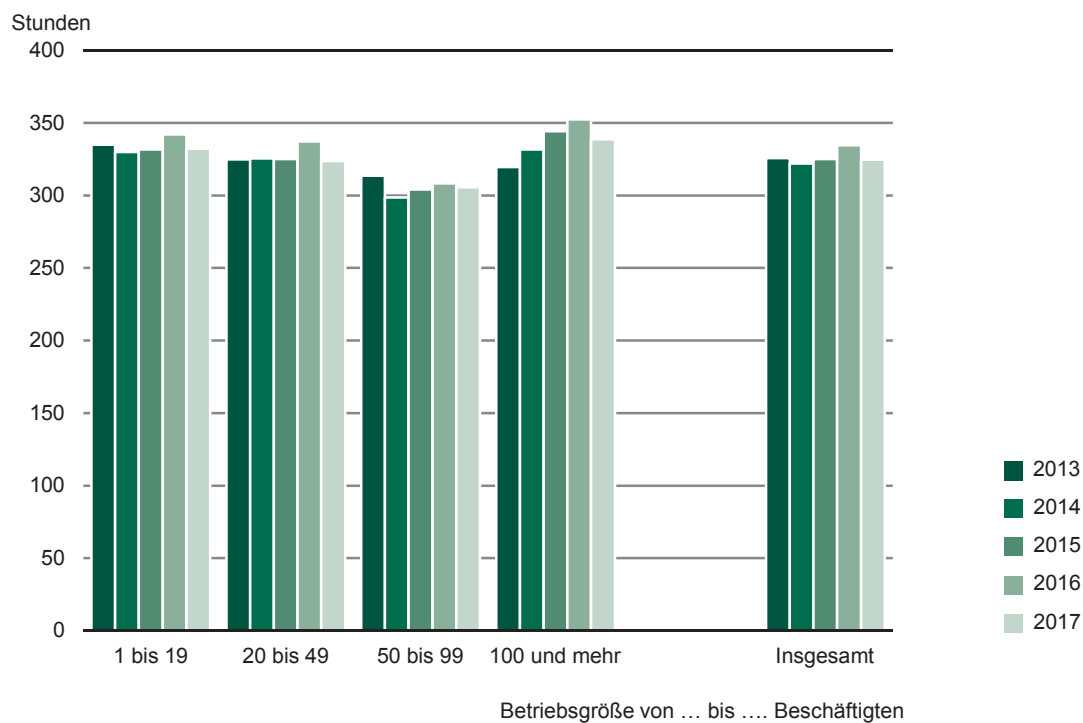


Abb. 5 Betriebe und tätige Personen im Juni 2017 sowie Gesamtumsatz im 2. Quartal 2017 im Ausbaugewerbe nach Kreisfreien Städten und Landkreisen

Sachsen insgesamt entspricht 100 Prozent des jeweiligen Merkmals

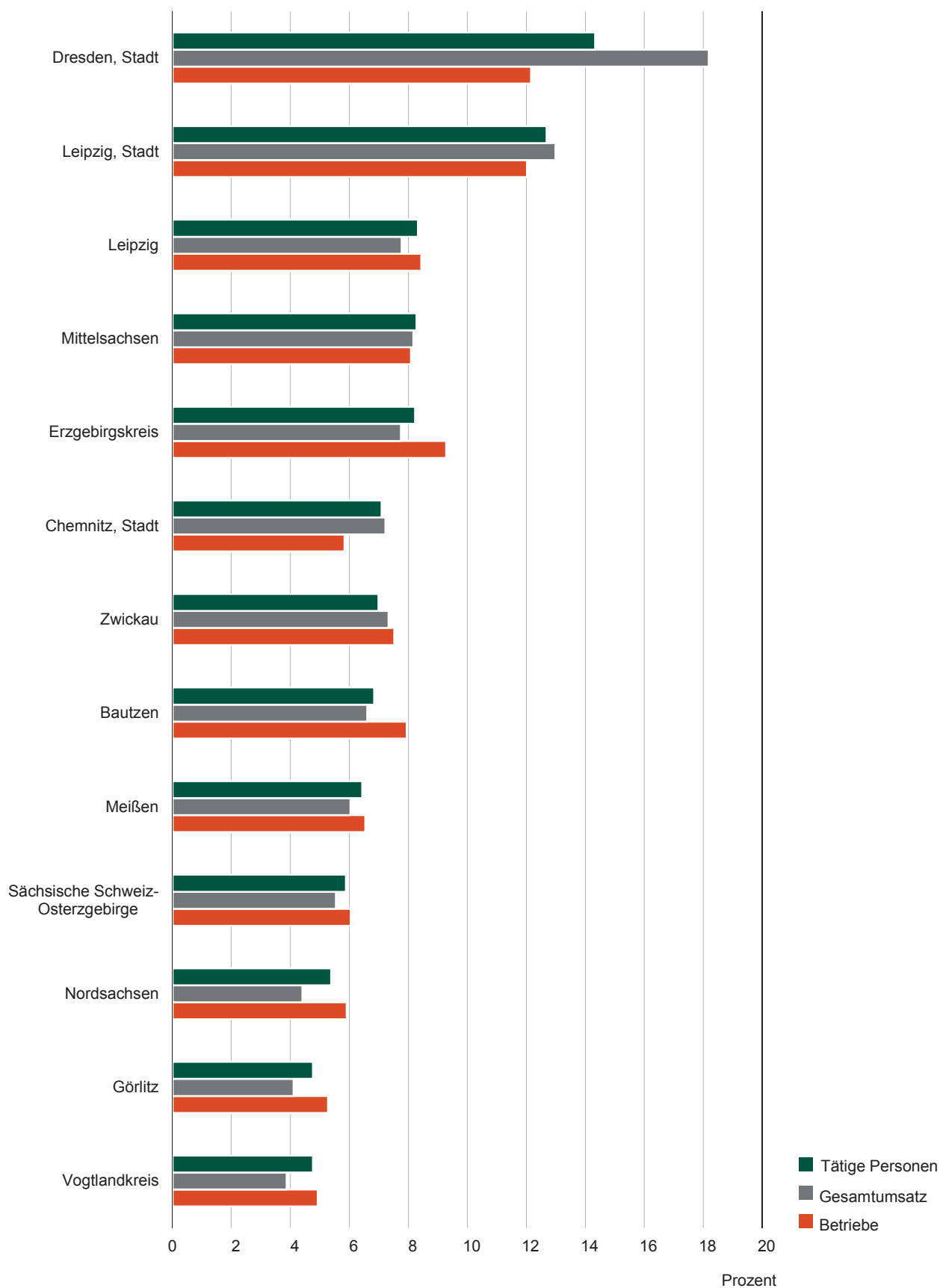
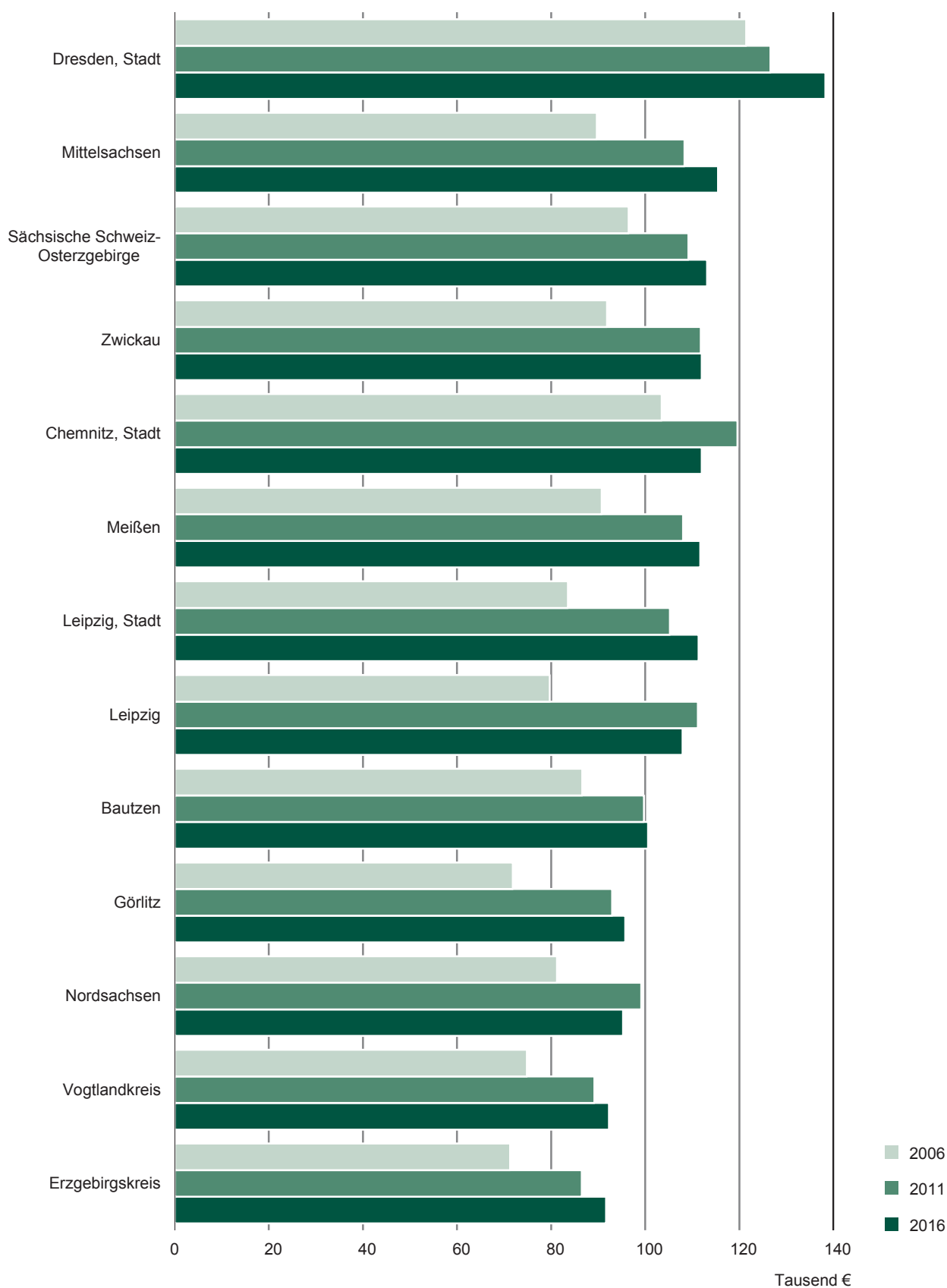


Abb. 6 Gesamtumsatz je tätiger Person im Ausbaugewerbe für die Jahre 2006, 2011 und 2016 nach Kreisfreien Städten und Landkreisen



Herausgeber, Redaktion, Gestaltung, Satz

Statistisches Landesamt des Freistaates Sachsen
Macherstraße 63, 01917 Kamenz
Telefon +49 3578 33-1913
Telefax +49 3578 33-1921
E-Mail info@statistik.sachsen.de

Druck

Diese Veröffentlichung steht ausschließlich in elektronischer Form bereit.

Redaktionsschluss

Dezember 2017

Bezug

Download im Internet kostenfrei unter
www.statistik.sachsen.de

Erscheinungsfolge

jährlich

Copyright

Statistisches Landesamt des Freistaates Sachsen, Kamenz 2017
Vervielfältigung und Verbreitung, auch auszugsweise, mit Quellenangabe gestattet.

ISSN 2195-3074