



Statistischer Bericht



Bevölkerungsstand des Freistaates Sachsen nach Kreisfreien Städten und Landkreisen

30. Juni 2016

A I 1 – vj 2/16

Zeichenerklärung

- Nichts vorhanden (genau Null)
- 0 weniger als die Hälfte von 1 in der letzten besetzten Stelle, jedoch mehr als nichts
- ... Angabe fällt später an
- / Zahlenwert nicht sicher genug
- . Zahlenwert unbekannt oder geheim zu halten
- x Tabellenfach gesperrt, weil Aussage nicht sinnvoll
- () Aussagewert ist eingeschränkt
- p vorläufige Zahl
- r berichtigte Zahl
- s geschätzte Zahl

Inhalt

Seite

Vorbemerkungen	3
Erläuterungen	3

Tabellen

1.	Bevölkerung am 30. Juni 2016 nach Kreisfreien Städten und Landkreisen sowie Geschlecht	5
2.	Deutsche Bevölkerung am 30. Juni 2016 nach Kreisfreien Städten und Landkreisen sowie Geschlecht	6
3.	Ausländer am 30. Juni 2016 nach Kreisfreien Städten und Landkreisen sowie Geschlecht	7
4.	Bevölkerung 1990 bis 2016 nach Kreisfreien Städten und Landkreisen sowie ausgewählten Berichtsjahren	8

Abbildungen

Abb. 1	Bevölkerungszu- bzw. -abnahme (-) Juni 2016 gegenüber Juni 2015	4
Abb. 2	Bevölkerung am 30. Juni 2016 nach Kreisfreien Städten und Landkreisen	10
Abb. 3	Bevölkerungszu- bzw. -abnahme (-) Juni 2016 gegenüber Juni 2015 nach Kreisfreien Städten und Landkreisen	10

Vorbemerkungen

Diese Veröffentlichung beinhaltet die Ergebnisse der Bevölkerungsfortschreibung für den Freistaat Sachsen zum 30. Juni 2016 nach Kreisfreien Städten und Landkreisen auf Basis der Zensusergebnisse vom 9. Mai 2011. Die Bevölkerungsfortschreibung erfolgte entsprechend den Ergebnissen der Statistik der natürlichen und der räumlichen Bevölkerungsbewegung. Neben Geburten, Sterbefällen, Zu- und Fortzügen werden bei der Bevölkerungsfortschreibung Bestandsänderungen auf Grund von nachgereichten Meldungen der Standes- und Meldeämter berücksichtigt.

Bezogen auf den Gebietsstand am 1. Januar 2017 gliederte sich der Freistaat Sachsen in 3 Kreisfreie Städte und 10 Landkreise.

Rechtsgrundlagen

Gesetz über die Statistik für Bundeszwecke (Bundesstatistikgesetz – BStatG) vom 22. Januar 1987 (BGBl. I S. 462, 565), in der Fassung der Bekanntmachung vom 20. Oktober 2016;

Gesetz über die Statistik der Bevölkerungsbewegung und die Fortschreibung des Bevölkerungsstandes (Bevölkerungsstatistikgesetz – BevStatG) vom 20. April 2013 (BGBl. I S. 826); zuletzt geändert durch Artikel 13 des Gesetzes vom 20. November 2015 (BGBl. I S. 2010);

Sächsisches Meldegesetz (SächsMG) in der Fassung der Bekanntmachung vom 4. Juli 2006 (SächsGVBl. S. 388), rechtsbereinigt mit Stand vom 1. Januar 2013

Erläuterungen

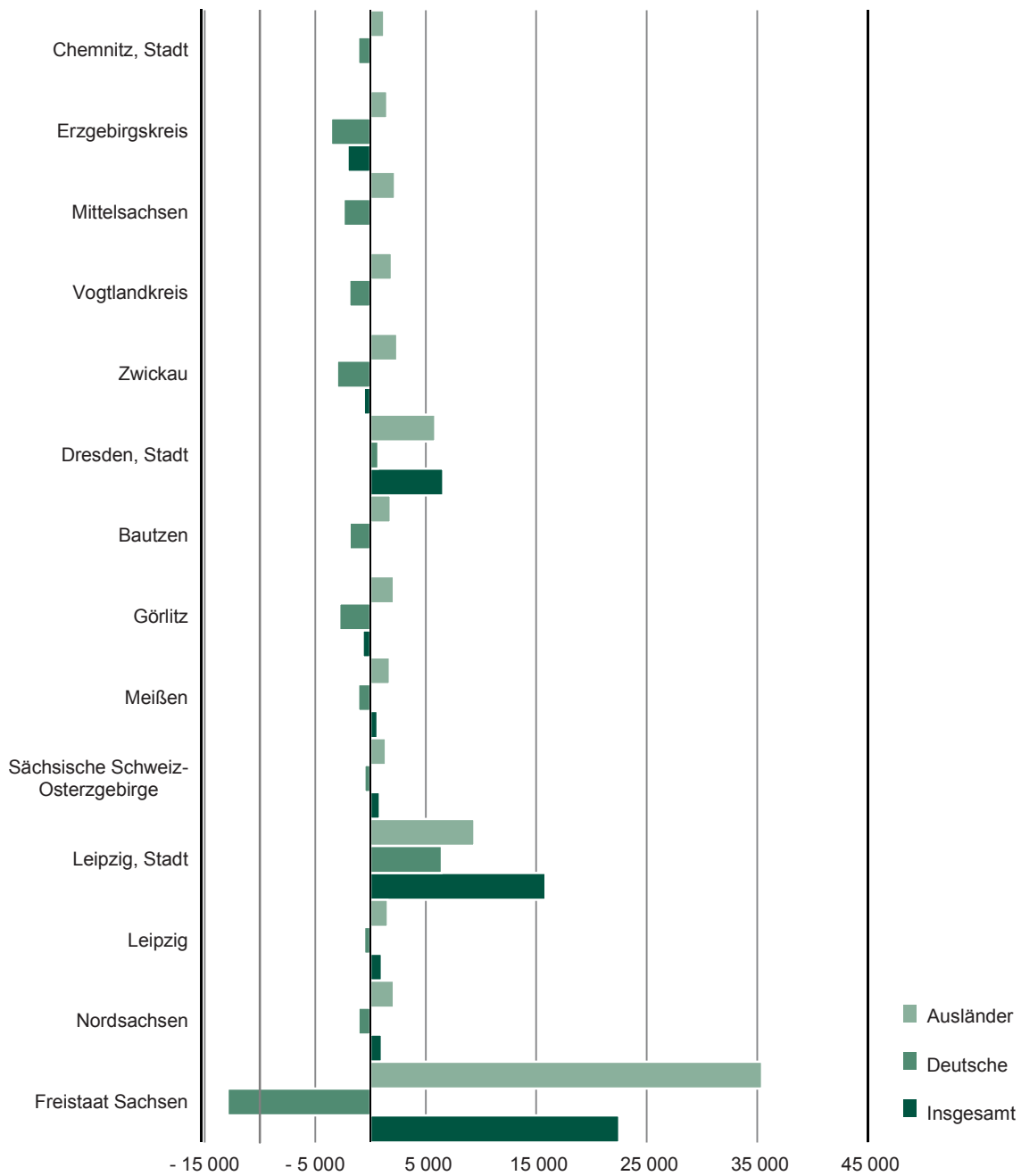
Bei der Fortschreibung der Bevölkerung wird auf der Grundlage der jeweils letzten allgemeinen Volkszählung nach den Ergebnissen der Statistik der natürlichen und räumlichen Bevölkerungsbewegung der Bevölkerungsstand zu einem gegebenen Zeitpunkt ermittelt.

Basis für diesen Bericht ist die zum 9. Mai 2011 nachgewiesene Bevölkerung. Zur Bevölkerung zählen bei der Fortschreibung alle Personen, die im ausgewiesenen Gebiet ihre alleinige Wohnung oder Hauptwohnung haben außer den Angehörigen der ausländischen Stationierungstreitkräfte sowie den ausländischen diplomatischen und konsularischen Vertretungen mit ihren Familienangehörigen.

Ausländer sind alle Personen, die nicht Deutsche im Sinne des Artikels 116 Abs. 1 des Grundgesetzes sind. Dazu gehören auch Staatenlose und Personen mit "ungeklärter" Staatsangehörigkeit. Deutsche, die zugleich eine fremde Staatsangehörigkeit besitzen, zählen als Deutsche.

Hauptwohnung ist die vorwiegend benutzte Wohnung des Einwohners. Hauptwohnung eines verheirateten Einwohners, der nicht dauernd von seiner Familie getrennt lebt, ist die vorwiegend benutzte Wohnung der Familie. In Zweifelsfällen ist die vorwiegend benutzte Wohnung dort, wo der Schwerpunkt der Lebensbeziehungen des Einwohners liegt.

Abb. 1 Bevölkerungszu- bzw. -abnahme (-) Juni 2016 gegenüber Juni 2015



1. Bevölkerung am 30. Juni 2016 nach Kreisfreien Städten und Landkreisen sowie Geschlecht

Kreisfreie Stadt Landkreis Land	Insgesamt	Männlich	Weiblich	Bevölkerungszu- bzw. -abnahme (-) gegenüber dem Vorjahr					
				insgesamt		männlich		weiblich	
				absolut	%	absolut	%	absolut	%
Chemnitz, Stadt	245 874	120 947	124 927	118	0,0	356	0,3	-238	-0,2
Erzgebirgskreis	345 995	169 450	176 545	-2 062	-0,6	-804	-0,5	-1 258	-0,7
Mittelsachsen	311 619	154 716	156 903	-198	-0,1	342	0,2	-540	-0,3
Vogtlandkreis	231 798	112 988	118 810	26	0,0	415	0,4	-389	-0,3
Zwickau	323 511	157 553	165 958	-606	-0,2	47	0,0	-653	-0,4
Dresden, Stadt	543 501	270 393	273 108	6 590	1,2	4 590	1,7	2 000	0,7
Bautzen	305 724	151 056	154 668	-56	-0,0	277	0,2	-333	-0,2
Görlitz	258 827	126 655	132 172	-692	-0,3	-199	-0,2	-493	-0,4
Meißen	244 373	120 573	123 800	638	0,3	663	0,6	-25	-0,0
Sächsische Schweiz- Osterzgebirge	246 666	121 851	124 815	844	0,3	482	0,4	362	0,3
Leipzig, Stadt	564 305	276 840	287 465	15 849	2,9	9 276	3,5	6 573	2,3
Leipzig	258 333	126 766	131 567	1 022	0,4	626	0,5	396	0,3
Nordsachsen	197 871	98 278	99 593	1 036	0,5	866	0,9	170	0,2
Sachsen	4 078 397	2 008 066	2 070 331	22 509	0,6	16 937	0,9	5 572	0,3

2. Deutsche Bevölkerung am 30. Juni 2016 nach Kreisfreien Städten und Landkreisen sowie Geschlecht

Kreisfreie Stadt Landkreis Land	Insgesamt	Männlich	Weiblich	Bevölkerungszu- bzw. -abnahme (-) gegenüber dem Vorjahr					
				insgesamt		männlich		weiblich	
				absolut	%	absolut	%	absolut	%
Chemnitz, Stadt	230 500	111 257	119 243	-1 114	-0,5	-444	-0,4	-670	-0,6
Erzgebirgskreis	339 001	165 178	173 823	-3 576	-1,0	-1 812	-1,1	-1 764	-1,0
Mittelsachsen	302 782	149 254	153 528	-2 421	-0,8	-1 230	-0,8	-1 191	-0,8
Vogtlandkreis	225 429	109 045	116 384	-1 920	-0,8	-946	-0,9	-974	-0,8
Zwickau	314 596	152 307	162 289	-3 034	-1,0	-1 442	-0,9	-1 592	-1,0
Dresden, Stadt	511 418	252 332	259 086	712	0,1	376	0,1	336	0,1
Bautzen	299 433	147 250	152 183	-1 893	-0,6	-932	-0,6	-961	-0,6
Görlitz	249 640	121 812	127 828	-2 819	-1,1	-1 398	-1,1	-1 421	-1,1
Meißen	237 900	116 345	121 555	-1 120	-0,5	-598	-0,5	-522	-0,4
Sächsische Schweiz- Osterzgebirge	240 492	118 138	122 354	-549	-0,2	-432	-0,4	-117	-0,1
Leipzig, Stadt	519 098	251 005	268 093	6 455	1,3	3 399	1,4	3 056	1,2
Leipzig	252 739	123 317	129 422	-559	-0,2	-359	-0,3	-200	-0,2
Nordsachsen	191 643	94 326	97 317	-1 076	-0,6	-553	-0,6	-523	-0,5
Sachsen	3 914 671	1 911 566	2 003 105	-12 914	-0,3	-6 371	-0,3	-6 543	-0,3

3. Ausländer am 30. Juni 2016 nach Kreisfreien Städten und Landkreisen sowie Geschlecht

Kreisfreie Stadt Landkreis Land	Insgesamt	Männlich	Weiblich	Bevölkerungszu- bzw. -abnahme (-) gegenüber dem Vorjahr					
				insgesamt		männlich		weiblich	
				absolut	%	absolut	%	absolut	%
Chemnitz, Stadt	15 374	9 690	5 684	1 232	8,7	800	9,0	432	8,2
Erzgebirgskreis	6 994	4 272	2 722	1 514	27,6	1 008	30,9	506	22,8
Mittelsachsen	8 837	5 462	3 375	2 223	33,6	1 572	40,4	651	23,9
Vogtlandkreis	6 369	3 943	2 426	1 946	44,0	1 361	52,7	585	31,8
Zwickau	8 915	5 246	3 669	2 428	37,4	1 489	39,6	939	34,4
Dresden, Stadt	32 083	18 061	14 022	5 878	22,4	4 214	30,4	1 664	13,5
Bautzen	6 291	3 806	2 485	1 837	41,2	1 209	46,6	628	33,8
Görlitz	9 187	4 843	4 344	2 127	30,1	1 199	32,9	928	27,2
Meißen	6 473	4 228	2 245	1 758	37,3	1 261	42,5	497	28,4
Sächsische Schweiz- Osterzgebirge	6 174	3 713	2 461	1 393	29,1	914	32,7	479	24,2
Leipzig, Stadt	45 207	25 835	19 372	9 394	26,2	5 877	29,4	3 517	22,2
Leipzig	5 594	3 449	2 145	1 581	39,4	985	40,0	596	38,5
Nordsachsen	6 228	3 952	2 276	2 112	51,3	1 419	56,0	693	43,8
Sachsen	163 726	96 500	67 226	35 423	27,6	23 308	31,8	12 115	22,0

4. Bevölkerung¹⁾ 1990 bis 2016 nach Kreisfreien Städten und Landkreisen sowie ausgewählten Berichtsjahren

Kreisfreie Stadt Landkreis Land	3. Oktober 1990	31. Dezember					9. Mai 2011
		1995	2000	2005	2009	2010	
Chemnitz, Stadt	317 486	288 268	259 246	246 587	243 089	243 248	240 253
Erzgebirgskreis	459 644	434 001	417 201	393 225	372 390	368 167	361 791
Mittelsachsen	395 731	377 125	369 146	348 725	332 236	328 342	322 077
Vogtlandkreis	298 479	284 076	274 228	260 210	247 196	244 402	240 053
Zwickau	412 805	391 545	379 405	361 001	345 118	341 932	335 220
Dresden, Stadt	514 071	495 424	477 807	495 181	517 052	523 058	512 354
Bautzen	392 132	374 309	363 677	342 712	325 032	321 511	315 174
Görlitz	369 625	343 077	323 025	297 785	281 076	276 924	269 647
Meißen	289 937	278 897	275 413	264 722	254 483	253 069	247 054
Sächsische Schweiz- Osterzgebirge	277 113	269 580	272 640	262 082	253 843	252 308	246 818
Leipzig, Stadt	560 387	519 710	493 208	502 651	518 862	522 883	502 979
Leipzig	282 363	279 426	290 518	279 458	269 694	267 410	262 214
Nordsachsen	237 762	231 165	230 067	219 415	208 661	206 223	201 165
Sachsen	4 807 535	4 566 603	4 425 581	4 273 754	4 168 732	4 149 477	4 056 799

1) 1990 bis 2010 Bevölkerungsfortschreibung auf Basis der Registerdaten vom 3. Oktober 1990,
ab 9. Mai 2011 auf Basis der Zensusdaten vom 9. Mai 2011

31. Dezember					30. Juni 2016	Kreisfreie Stadt Landkreis Land
2011	2012	2013	2014	2015		
240 543	241 210	242 022	243 521	248 645	245 874	Chemnitz, Stadt
359 103	355 275	351 309	349 582	347 665	345 995	Erzgebirgskreis
320 062	317 204	314 591	312 711	312 450	311 619	Mittelsachsen
238 443	236 227	233 970	232 390	232 318	231 798	Vogtlandkreis
333 291	330 294	327 062	325 137	324 534	323 511	Zwickau
517 765	525 105	530 754	536 308	543 825	543 501	Dresden, Stadt
313 618	310 898	308 350	306 570	306 273	305 724	Bautzen
267 815	264 673	262 168	260 188	260 000	258 827	Görlitz
246 237	244 717	243 716	243 745	245 244	244 373	Meißen
246 275	245 927	245 939	245 954	247 412	246 666	Sächsische Schweiz- Osterzgebirge
510 043	520 838	531 562	544 479	560 472	564 305	Leipzig, Stadt
260 925	259 207	257 596	257 647	258 408	258 333	Leipzig
200 062	198 629	197 346	197 042	197 605	197 871	Nordsachsen
4 054 182	4 050 204	4 046 385	4 055 274	4 084 851	4 078 397	Sachsen

Abb. 2 Bevölkerung am 30. Juni 2016 nach Kreisfreien Städten und Landkreisen

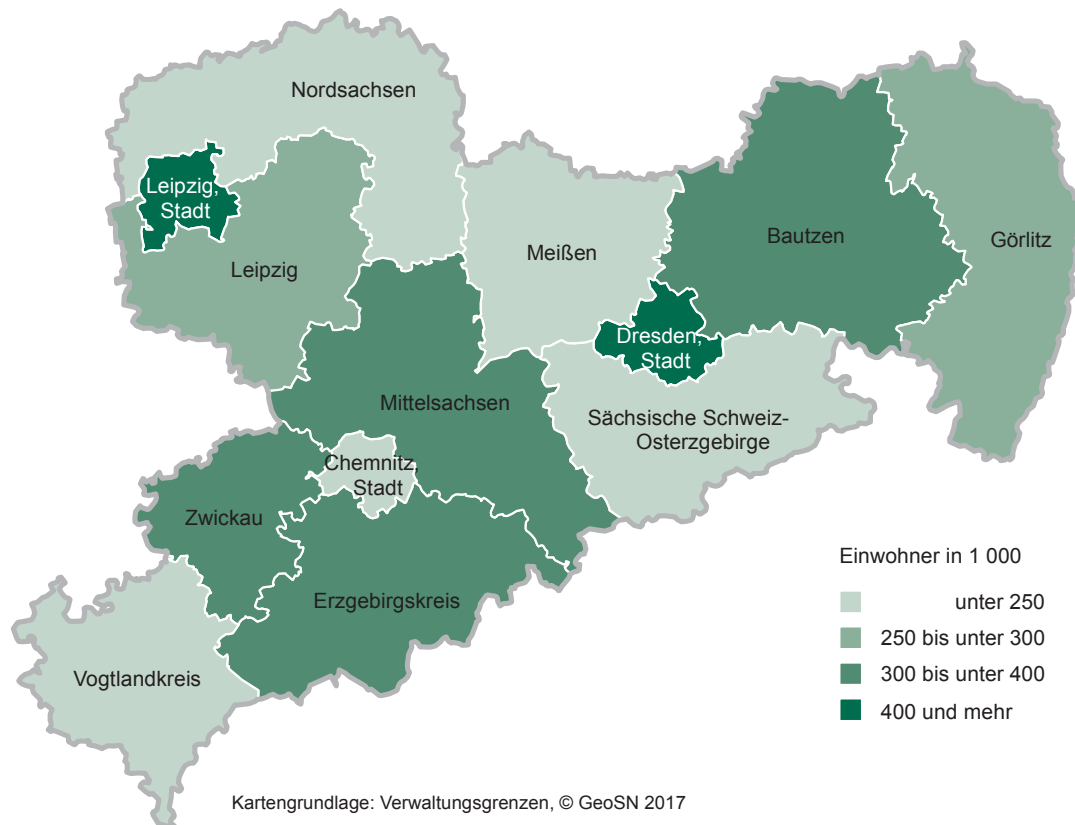
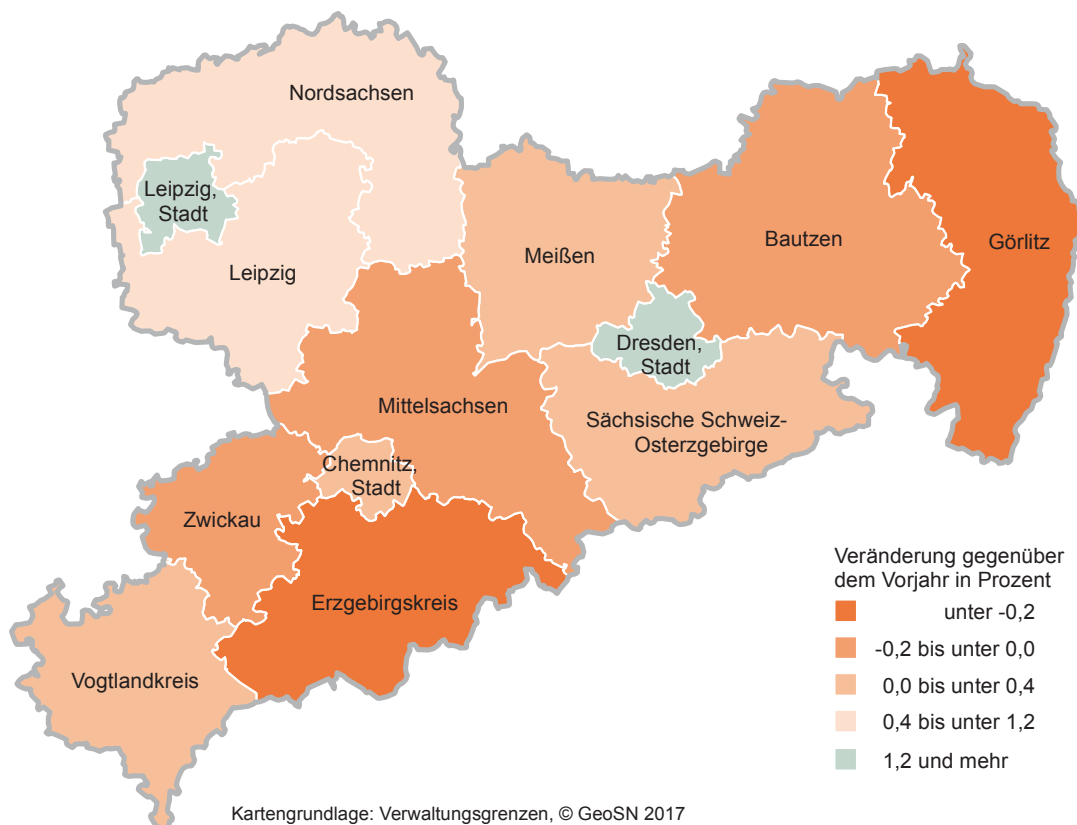


Abb. 3 Bevölkerungzu- bzw. -abnahme (-) Juni 2016 gegenüber Juni 2015 nach Kreisfreien Städten und Landkreisen



Herausgeber, Redaktion, Gestaltung, Satz

Statistisches Landesamt des Freistaates Sachsen
Macherstraße 63, 01917 Kamenz
Telefon +49 3578 33-1913
Telefax +49 3578 33-1921
E-Mail info@statistik.sachsen.de

Druck

Diese Veröffentlichung steht ausschließlich in elektronischer Form bereit.

Redaktionsschluss

November 2017

Bezug

Download im Internet kostenfrei unter
www.statistik.sachsen.de

Erscheinungsfolge

vierteljährlich

Copyright

Statistisches Landesamt des Freistaates Sachsen, Kamenz 2017
Vervielfältigung und Verbreitung, auch auszugsweise, mit Quellenangabe gestattet.

ISSN 2195-3031