



# Statistischer Bericht



## Schulden der öffentlichen Kern- und Extrahaushalte sowie der sonstigen öffentlichen Fonds, Einrichtungen und Unternehmen im Freistaat Sachsen

31. Dezember 2016

L III 1 – j/16

# Zeichenerklärung

- Nichts vorhanden (genau Null)
- 0 weniger als die Hälfte von 1 in der letzten besetzten Stelle, jedoch mehr als nichts
- ... Angabe fällt später an
- / Zahlenwert nicht sicher genug
- . Zahlenwert unbekannt oder geheim zu halten
- x Tabellenfach gesperrt, weil Aussage nicht sinnvoll
- () Aussagewert ist eingeschränkt
- p vorläufige Zahl
- r berichtigte Zahl
- s geschätzte Zahl

## Inhalt

### Seite

Vorbemerkungen	3
Erläuterungen	3

### Tabellen

1. Schuldenstand der öffentlichen Kernhaushalte und deren Extrahaushalte am 31. Dezember 2016 nach Art der Schulden	6
2. Schulden der öffentlichen Kernhaushalte nach Körperschaftsgruppen	8
2.1 Schuldenstand am 31. Dezember 2016 nach Art der Schulden	8
2.2 Schuldenzugänge 2016 nach Art der Schulden	10
2.3 Schuldenaufnahmen 2016 nach Laufzeiten und Art der Schulden	12
2.4 Schuldenabgänge 2016 nach Art der Schulden	14
3. Schulden der Kreisfreien Städte und Kreisgebiete	16
3.1 Schuldenstand, Schuldenaufnahmen, Schuldentilgungen und sonstige Schuldenzu- und -abgänge 2016	16
3.2 Schuldenaufnahmen 2016 nach Laufzeiten	18
4. Rangfolge des Schuldenstandes der öffentlichen Kernhaushalte am 31. Dezember 2016	20
4.1 Rangfolge des Schuldenstandes je Einwohner der Kreisfreien Städte, Landkreise und Verwaltungsverbände am 31. Dezember 2016	20
4.2 Rangfolge des Schuldenstandes je Einwohner der kreisangehörigen Gemeinden am 31. Dezember 2016	21
5. Bestand der Bürgschaften, kreditähnlichen Rechtsgeschäfte, Kassenkredite und Verbindlichkeiten aus Lieferungen und Leistungen und ÖPP-Projekte am 31. Dezember 2016 nach Kreisfreien Städten und Kreisgebieten	22
6. Schulden der öffentlichen Fonds, Einrichtungen und Unternehmen des Staatssektors	24
6.1 Schuldenstand am 31. Dezember 2016 nach Art der Schulden und Rechtsformen	24
6.2 Schuldenzugänge 2016 nach Art der Schulden und Rechtsformen	26
6.3 Schuldenabgänge 2016 nach Art der Schulden und Rechtsformen	28
6.4 Schuldenstand am 31. Dezember 2016 nach staatlichen Aufgabenbereichen, kommunalen Produktbereichen und Rechtsformen	30
6.5 Schuldenaufnahmen 2016 nach staatlichen Aufgabenbereichen und kommunalen Produktbereichen	40

6.6	Schuldentilgungen 2016 nach staatlichen Aufgabenbereichen und kommunalen Produktbereichen	41
7.	Schulden der Zweckverbände des Staatssektors	42
7.1	Schuldenstand, Schuldenaufnahmen und Schuldentilgungen 2016	42
7.2	Schuldenaufnahmen 2016 nach Laufzeiten	44
8.	Schulden der öffentlichen Fonds, Einrichtungen und Unternehmen des Nicht-Staatssektors	46
8.1	Schuldenstand am 31. Dezember 2016 nach Art der Schulden und Rechtsformen	46
8.2	Schuldenaufnahmen, Schuldentilgungen und sonstige Schuldenu- und -abgänge 2016	48
8.3	Schuldenstand am 31. Dezember 2016 nach staatlichen Aufgabenbereichen, kommunalen Produktbereichen und Rechtsformen	50
8.4	Schuldenaufnahmen 2016 nach staatlichen Aufgabenbereichen und kommunalen Produktbereichen	62
8.5	Schuldentilgungen 2016 nach staatlichen Aufgabenbereichen und kommunalen Produktbereichen	63
9.	Schulden der Zweckverbände des Nicht-Staatssektors	64
9.1	Schuldenstand, Schuldenaufnahmen und Schuldentilgungen 2016	64
9.2	Schuldenaufnahmen 2016 nach Art der Schulden	67
10.	Schuldenstand der kommunalen Haushalte und deren Eigenbetriebe und Eigengesellschaften am 31. Dezember 2016 nach Gemeinden	70
11.	Rangfolge des Schuldenstandes der Gebietskörperschaft und deren Eigenbetriebe und Eigengesellschaften am 31. Dezember 2016 im Vergleich zum Vorjahr	90
11.1	Rangfolge des Schuldenstandes je Einwohner der Kreisfreien Städte, Landkreise und Verwaltungsverbände und deren Eigenbetriebe und Eigengesellschaften am 31. Dezember 2016 im Vergleich zum Vorjahr	90
11.2	Rangfolge des Schuldenstandes je Einwohner der kreisangehörigen Gemeinden und deren Eigenbetriebe und Eigengesellschaften am 31. Dezember 2016 im Vergleich zum Vorjahr	91
12.	Schuldenstand der Zweckverbände mit Eigenbetrieben und Eigengesellschaften am 31. Dezember 2016	92

## Abbildungen

Abb.	Schuldenstand der kommunalen Kernhaushalte im Freistaat Sachsen am 31. Dezember 2016	93
Abb.	Schuldenstand der kommunalen Kernhaushalte und deren Eigenbetriebe und Eigengesellschaften im Freistaat Sachsen am 31. Dezember 2016	94
Abb.	Schuldenstand der Kreisfreien Städte und Kreisgebiete und deren Eigenbetriebe und Eigengesellschaften im Freistaat Sachsen am 31. Dezember 2016	95

## Vorbemerkungen

Die Grundlage für diesen Statistischen Bericht ist die Statistik über die Schulden der öffentlichen Kernhaushalte und ihrer Extrahaushalte (Sektor Staat) sowie der sonstigen öffentlichen Fonds, Einrichtungen und Unternehmen (Nicht-Staatssektor). Die jährliche Schuldenstatistik spiegelt den Schuldenstand und die Schuldenbewegung als wichtige Finanzkennziffer für die Beurteilung der wirtschaftlichen Lage der öffentlichen Haushalte wider. Sie liefert damit notwendige Informationen zur Beantwortung von Fragen nach der Beanspruchung des Kapitalmarktes durch die öffentlichen Haushalte, der Art der Verschuldung und dem finanziellen Spielraum in den kommenden Jahren. Auch für die öffentlichen Fonds, Einrichtungen und Unternehmen werden solche grundlegenden Informationen über Struktur und Umfang der Schulden ermittelt. Zugleich sind diese Daten eine wichtige Grundlage für die Gesamtdarstellung aller öffentlichen Schulden im Rahmen der Finanzstatistik.

Weitere Kennziffern zur Beurteilung der finanziellen Situation der Gemeinden werden aus dem Verhältnis von Einnahmen und Ausgaben abgeleitet.

Die vorliegende Veröffentlichung enthält ausgewählte Ergebnisse der Schuldenstatistik 2016 zum Gebietsstand 1. Januar 2017. Die Berechnung der Angaben je Einwohner erfolgte mit den Einwohnerzahlen am 31. Dezember 2015.

**Rechtsgrundlage** für die Statistik über die Schulden der kommunalen Haushalte und der öffentlichen Fonds, Einrichtungen und Unternehmen ist das Gesetz über die Statistiken der öffentlichen Finanzen und des Personals im öffentlichen Dienst (Finanz- und Personalstatistikgesetz – FPStatG) vom 22. Februar 2006 (BGBl. I S. 438), zuletzt geändert durch Artikel 2 des Gesetzes vom 2. März 2016 (BGBl. I S. 342), in Verbindung mit dem Gesetz über die Statistik für Bundeszwecke (Bundesstatistikgesetz – BStatG) in der Fassung der Bekanntmachung vom 20. Oktober 2016 (BGBl. I S. 2394).

**Berichtspflicht** für diese Statistik besteht für:

- das Land,
- die Sozialversicherungsträger unter Landesaufsicht
- die Gemeinden und Gemeindeverbände,
- die Zweckverbände und andere juristische Personen zwischengemeindlicher Zusammenarbeit, soweit sie anstelle kommunaler Körperschaften kommunale Aufgaben erfüllen,
- die öffentlichen Fonds, Einrichtungen und Unternehmen, für die Sonderrechnungen geführt oder die in rechtlich selbstständiger Form betrieben werden, wenn Land, Gemeinden/Gemeindeverbände oder Zweckverbände sowie andere juristische Personen zwischengemeindlicher Zusammenarbeit unmittelbar oder mittelbar mit mehr als 50 Prozent am Nennkapital oder Stimmrecht beteiligt sind.

Aufgrund wichtiger EU-Anforderungen wurde eine Neukonzeption der Schuldenstatistik ab dem Berichtsjahr 2010 vorgenommen, mit der methodische Veränderungen verbunden sind. Das neue Erhebungsprogramm unterscheidet sich gegenüber dem bisherigen in einer Anpassung der Bereichsabgrenzungen sowie durch die Einbeziehung der Verpflichtungen aus Öffentlich Privaten Partnerschaftsprojekten und der übrigen Verbindlichkeiten (ab 2013 Verbindlichkeiten aus Lieferungen und Leistungen). Außerdem sind bei der Übersicht der Fälligkeiten von Wertpapieren und Krediten als Darunter-Position die „variabel verzinsten“ anzugeben.

Bei den kommunalen Kernhaushalten und den Fonds, Einrichtungen und Unternehmen des Staatssektors (Extrahaushalte) werden folgende Angaben erfasst:

- Stand der Schulden nach Schuldarten,
- Schuldenaufnahmen im Laufe des Jahres nach Laufzeiten und Schuldarten,
- Schuldentilgung im Laufe des Jahres nach Schuldarten,
- sonstige Zu- und Abgänge im Laufe des Jahres nach Schuldarten,
- Stand der Verbindlichkeiten aus Lieferungen und Leistungen und der kreditähnlichen Rechtsgeschäfte,
- Stand der Öffentlich-Privaten-Partnerschaftsprojekte (ÖPP)
- Verpflichtungen aus Energie-Contracting
- Stand der Bürgschaften differenziert nach dem Sicherungsnehmer
- Schuldenübernahmen im Jahr der Erhebung sowie
- Fälligkeiten in künftigen Zeiträumen.

Von den sonstigen öffentlichen Fonds, Einrichtungen und Unternehmen des Nicht-Staatssektors werden die Schulden nach Schuldarten in deutlich eingeschränkter Untergliederung erhoben.

Infolge der methodischen Änderungen hat sich auch die Berechnungsvorschrift für den Gesamtschuldenstand geändert. Bis einschließlich Berichtsjahr 2009 wurden im Gesamtschuldenstand nur Wertpapier-, Kreditmarktschulden und Schulden bei öffentlichen Haushalten ausgewiesen. Ab Berichtsjahr 2013 enthält der Gesamtschuldenstand:

- Kassenkredite
- Wertpapiersschulden
- Schulden aus Krediten
- Verbindlichkeiten aus Lieferungen und Leistungen und
- Kreditähnliche Rechtsgeschäfte.

## Erläuterungen

### Gemeindeverbände

sind öffentlich-rechtliche Gebietskörperschaften, die im Rahmen ihres gesetzlichen Aufgabenbereiches das Recht der Selbstverwaltung (Art. 28 II 2 GG) haben. Dazu gehören in Sachsen die Landkreise und der Kommunale Sozialverband als Bezirksverband.

### **Rechtsformen der öffentlichen Fonds, Einrichtungen und Unternehmen**

Die öffentlichen Fonds, Einrichtungen und Unternehmen werden nach Rechtsformen gegliedert. Es wird zwischen der öffentlich-rechtlichen Form und der privat-rechtlichen Form unterschieden. Bei der öffentlich-rechtlichen Rechtsform erfolgt eine weitere Unterteilung in die rechtlich-unselbstständige Form und die rechtlich-selbstständige Form. Zur rechtlich-unselbstständigen Form gehören die Eigenbetriebe und das sonstige Sondervermögen mit Sonderrechnung. Dagegen sind zum Beispiel die Zweckverbände, sonstige Körperschaften des öffentlichen Rechts, Anstalten und Stiftungen der rechtlich-selbstständigen Form zuzuordnen. Zur privat-rechtlichen Form zählen vor allem die Aktiengesellschaften, Gesellschaften mit beschränkter Haftung, die Offenen Handelsgesellschaften und die Kommanditgesellschaften.

### **Extrahaushalte**

Extrahaushalte sind öffentliche Fonds, Einrichtungen und Unternehmen, die nach den Kriterien des Europäischen Systems Volkswirtschaftlicher Gesamtrechnungen (ESVG) 2010 zum Staatssektor zählen. Dafür müssen folgende Kriterien erfüllt sein:

- Es muss sich um eine institutionelle Einheit handeln.
- Diese institutionelle Einheit muss vom Staat kontrolliert werden (öffentliche Kontrolle).
- Diese institutionelle und öffentlich kontrollierte Einheit muss überwiegend vom Staat finanziert werden (öffentliche Finanzierung).

### **Schuldenstand**

Im Schuldenstand hat jede Berichtsstelle alle Schulden nachzuweisen, für die sie Schuldner ist, auch wenn sie nicht den Schuldendienst trägt. Nicht in den Schuldenstand gehören Gelder, die von Dritten hinterlegt sind sowie an Dritte ausgezahlte Beträge, für die keine Verpflichtungen (Zinsen und Tilgungen) entstanden sind. Ab dem Berichtsjahr 2010 werden auch Schulden aus versicherungstechnischen Rückstellungen (nur 2010), übrigen Verbindlichkeiten (2010 - 2012), Verbindlichkeiten aus Lieferungen und Leistungen (ab 2013) und kreditähnlichen Rechtsgeschäften nachgewiesen.

### **Kassenkredite**

Unter Kassenkredite werden die kurzfristigen Verbindlichkeiten erfasst, die zur Überbrückung vorübergehender Kassenanspannungen verwendet werden. Sie dienen nicht der Ausgabendeckung (keine investiven Zwecke), sondern der Aufrechterhaltung einer ordnungsgemäßen Kassenwirtschaft beziehungsweise der Liquiditätssicherung. Hierunter fallen ab 2015 auch alle erhaltenen Zahlungen im Rahmen von Cash-Pooling/ Einheitskasse/Amtskasse.

### **Wertpapiersschulden**

Zu den Wertpapiersschulden zählen Geldmarktpapiere

- Kurzfristige Wertpapiere, deren ursprüngliche Laufzeit in der Regel bis zu einem Jahr beträgt und Kapitalmarktpapiere
- Langfristige Wertpapiere, deren ursprüngliche Laufzeit in der Regel mehr als ein Jahr beträgt.

### **Kreditschulden**

Kredite entstehen, wenn Gläubiger Mittel an Schuldner entweder direkt oder unter Zwischenschaltung eines Vermittlers gewähren und die weder in einem nicht begebaren Titel gesichert noch verbrieft sind. Kredite weisen im Allgemeinen folgende Merkmale auf:

- Die Bedingungen eines Kredites werden zwischen dem Kreditnehmer und dem Kreditgeber direkt oder unter Zwischenschaltung eines Vermittlers ausgehandelt.
- Ein Kredit ist eine unbedingte Verbindlichkeit gegenüber dem Gläubiger, die bei Fälligkeit zurückgezahlt werden muss. Zu den Krediten zählen auch Schuldscheindarlehen.

### **Schuldenaufnahmen**

Alle in der Zeit vom 1. Januar bis 31. Dezember eines Berichtsjahres bzw. Wirtschaftsjahres bei den öffentlichen Fonds, Einrichtungen und Unternehmen neu aufgenommenen Schulden sind mit ihrem Nennbetrag (Vertragsabschluss) ohne Abzug eines Disagios als Schuldenaufnahmen anzugeben. Dabei werden die aufgenommenen Schulden nach Schuldarten und ihren vertraglich festgelegten Laufzeiten (bis einschließlich ein Jahr, über ein bis unter fünf Jahre, fünf und mehr Jahre) eingeordnet.

### **Schuldentilgungen**

Schuldentilgungen sind vom 1. Januar bis zum 31. Dezember des Berichtsjahres bzw. Wirtschaftsjahres bei den öffentlichen Fonds, Einrichtungen und Unternehmen zurückgezahlten Beträge, unabhängig davon, ob sie fällig waren oder nicht. Die Tilgungsbeträge werden nach Schuldarten gegliedert.

### **Sonstige Zu- und Abgänge**

Hier werden alle Schuldenzugänge und Schuldenabgänge erfasst, die weder Haushaltsmittel zugeführt noch entzogen haben. Hierunter fallen zum Beispiel Veränderungen im Schuldenstand durch Eingliederung vorher selbstständiger Sonderrechnungen bzw. Ausgliederung von Sonderrechnungen und offene Forderungsabtretungen. Nicht zu den sonstigen Zu- und Abgängen gehören Vorgänge, die mit der Auflösung und Neubildung von Gebietskörperschaften in Zusammenhang stehen.

### **Verbindlichkeiten aus Lieferungen und Leistungen**

Verbindlichkeiten aus Lieferungen und Leistungen entstehen durch einen zeitlichen Abstand zwischen einer Warenlieferung beziehungsweise einer Dienstleistungserbringung und der hierfür erforderlichen Zahlung.

### **Kreditähnliche Rechtsgeschäfte**

sind sonstige Zahlungsverpflichtungen, die von der Rechtsaufsichtsbehörde genehmigt werden müssen, wenn sie wirtschaftlich mit einer Kreditaufnahme vergleichbar sind. Statistisch erfasst werden drei Arten der kreditähnlichen Rechtsgeschäfte:

#### **- Hypotheken-, Grund- und Rentenschulden**

sind die Verbindlichkeiten, die beim Erwerb bereits belasteter Grundstücke übernommen wurden und aus der Sicherung der Darlehensgeschäfte Dritter entstanden sind. Ein Mittelzufluss findet hierbei nicht statt. Diese Rechtsgeschäfte sind nicht mit den Darlehensschulden zu verwechseln, die mit einer Hypothek, Grundschuld u. Ä. gesichert sind.

#### **- Restkaufgelder im Zusammenhang mit Grundstücksgeschäften**

Als Restkaufgeld ist der noch nicht gezahlte (Teil-)Betrag einer Kaufsumme zu verstehen; dieser kann auch hypothekarisch durch Eintragung ins Grundbuch gesichert werden (Restkaufgeldhypothek). Restkaufgelder mit oder ohne hypothekarische Sicherung werden ohne Rücksicht auf den Gläubiger ausgewiesen und nicht in eine andere Schuldart mit einbezogen. Hierzu zählen auch Verpflichtungen aus Forfaitierungsverträgen, wenn ein Einredeverzicht bei der Bank geleistet wurde.

#### **- Finanzierungsleasing**

Ein Finanzierungsleasingvertrag ist dann anzunehmen, wenn der Vertrag über einen bestimmten Zeitraum verbindlich abgeschlossen wird. Während der sogenannten Grundmietzeit kann der Vertrag nicht gekündigt werden und die in der Grundmietzeit zu entrichtenden Raten decken mindestens die Anschaffungs- oder Herstellkosten sowie alle Nebenkosten einschließlich der Finanzierungskosten. Hier ist die insgesamt eingegangene Verpflichtung (= Leistungssumme) aus Leasingverträgen abzüglich der bis zum Ende des Berichtszeitraumes geleisteten Tilgungen nachzuweisen.

### **ÖPP-Projekte**

Bei Projekten aus öffentlich-privaten Partnerschaften (ÖPP-Projekte) handelt es sich um langfristige Verträge zwischen einem staatlichen und einem privaten Partner über die Bereitstellung von Dienstleistungen durch die Nutzung eines bestimmten Vermögensgutes.

### **Energie-Contracting**

Als Energie-Contracting werden vertraglich geregelte Kooperationsformen im Bereich der Energieversorgung bezeichnet. Vereinbart werden Planung, Finanzierung und Errichtung sowie die Betriebsführung/ Instandhaltung der Anlagen und die Erstellung eines Energieversorgungskonzeptes durch einen Dienstleister (Contractinggeber). Im Gegenzug zahlt der Contractingnehmer eine Vergütung, mit der auch die bereit gestellte Finanzierung getilgt wird, an den Contractinggeber.

### **Bürgschaften**

Bei einer Bürgschaft verpflichtet sich der Bürge gegenüber dem Gläubiger eines Dritten, für die Erfüllung der Verbind-

lichkeiten des Dritten einzustehen. Es sind alle Bürgschaften im Sinne des § 765 BGB einschließlich der Nachbürgschaften mit den übernommenen Haftungssummen, nicht jedoch mit den gesamten Kreditsummen und nicht mit den durch Gesetz oder Haushaltsatzung festgesetzten Ermächtigungssummen anzugeben.

### **Abkürzungen**

**LK** ... Landkreis

**ZV** ... Zweckverband

**AZV** ... Abwasserzweckverband

**VV** ... Verwaltungsverband

**1. Schuldenstand der öffentlichen Kernhaushalte und deren Extrahaushalte am 31. Dezember 2016  
nach Art der Schulden (in 1 000 €)**

Lfd. Nr.	Art der Schulden				
		Insgesamt	Land	davon	
				Kernhaushalt	Extrahaushalte
<b>01</b>	<b>Insgesamt (ohne ÖPP-Projekte und Bürgschaften)</b>	<b>14 683 998</b>	<b>8 815 921</b>	<b>8 478 496</b>	<b>337 426</b>
	davon				
02	Schulden beim nicht-öffentlichen Bereich	5 309 237	1 851 872	1 851 872	-
	davon				
03	Kassenkredite beim nicht-öffentlichen Bereich	124 818	-	-	-
04	Wertpapiersschulden	305 000	305 000	305 000	-
05	Kredite beim nicht-öffentlichen Bereich	4 879 420	1 546 872	1 546 872	-
	davon				
06	bei Kreditinstituten	3 918 976	587 081	587 081	-
07	beim sonstigen inländischen Bereich	960 444	959 790	959 790	-
08	beim sonstigen ausländischen Bereich	-	-	-	-
09	Schulden beim öffentlichen Bereich	7 380 870	6 891 008	6 615 566	275 443
	davon				
10	Kassenkredite beim öffentlichen Bereich	3 563 183	3 472 566	3 472 566	-
11	Kredite beim öffentlichen Bereich	3 817 687	3 418 443	3 143 000	275 443
	davon				
12	beim Bund	3 740	3 740	-	3 740
13	bei Ländern	46 273	26 066	-	26 066
14	bei Gemeinden/GV.	243 259	79	-	79
15	bei Zweckverbänden und dgl.	-	-	-	-
16	bei der gesetzlichen Sozialversicherung	3 276	3 276	-	3 276
17	bei verbundenen Unternehmen, Beteiligungen und Sondervermögen	3 516 181	3 385 282	3 143 000	242 282
18	bei sonstigen öffentlichen Sonderrechnungen	4 958	-	-	-
19	Verbindlichkeiten aus Lieferungen und Leistungen	1 955 505	65 503	11 058	54 445
20	Kreditähnliche Rechtsgeschäfte	38 386	7 538	-	7 538
	davon				
21	Hypotheken-, Grund- und Rentenschulden	825	-	-	-
22	Restkaufgelder	13 418	-	-	-
23	Finanzierungsleasing	24 143	7 538	-	7 538
24	ÖPP-Projektsummen insgesamt	59 015	29 506	29 506	-
25	bisher geleistete Zahlungen aller laufenden ÖPP-Projekte insgesamt	31 484	16 847	16 847	-
26	Bürgschaften, Garantien und sonstige Gewährleistungen	2 784 240	1 613 524	1 613 524	-



Schulden des Staatssektors						Lfd. Nr.
davon						
Gemeinden und Gemeinde-verbände	davon				Sozialver- sicherungen unter Landesaufsicht	
	Kernhaushalte	Extrahaushalte	davon			
			öffentliche Fonds, Einrichtungen und Unternehmen	Zweck- verbände		
4 075 084	2 942 369	1 132 715	984 773	147 942	1 792 993	01
3 457 366	2 800 923	656 443	554 440	102 003	-	02
124 818	121 762	3056	1014	2 042	-	03
-	-	-	-	-	-	04
3 332 548	2 679 161	653 387	553 426	99 961	-	05
3 331 894	2 679 008	652 887	552 926	99 961	-	06
654	153	501	501	-	-	07
-	-	-	-	-	-	08
413 573	1 599	411 974	392 155	19 819	76 288	09
14 329	-	14 329	13 995	334	76 288	10
399 245	1 599	397 646	378160	19 486	-	11
-	-	-	-	-	-	12
20 208	1 495	18 712	10 816	7 896	-	13
243 180	-	243 180	243121	59	-	14
-	-	-	-	-	-	15
-	-	-	-	-	-	16
						17
130 899	104	130 796	123 932	6 864	-	18
4 958	-	4 958	291	4 667	-	18
173 297	121 344	51 953	37222	14 731	1 716 705	19
30 848	18 503	12 345	956	11 389	-	20
825	825	-	-	-	-	21
13 418	1 246	12 172	834	11 338	-	22
16 605	16 431	174	123	51	-	23
29 506	29 506	-	-	-	-	24
14 637	14 637	-	-	-	-	25
1 170 715	1 003 510	167 205	707	166 498	-	26

## 2. Schulden der öffentlichen Kernhaushalte nach Körperschaftsgruppen

### 2.1 Schuldenstand am 31. Dezember 2016 nach Art der Schulden (in 1 000 €)

Lfd. Nr.	Art der Schulden	Insgesamt	Land	Gemeinden und Gemeindeverbände
<b>01</b>	<b>Insgesamt (ohne ÖPP-Projekte und Bürgschaften)</b>	<b>13 212 711</b>	<b>8 478 496</b>	<b>2 942 369</b>
	davon			
02	Schulden beim nicht-öffentlichen Bereich	4 652 795	1 851 872	2 800 923
	davon			
03	Kassenkredite beim nicht-öffentlichen Bereich	121 762	-	121 762
04	Wertpapiersschulden	305 000	305 000	-
05	Kredite beim nicht-öffentlichen Bereich	4 226 033	1 546 872	2 679 161
	davon			
06	bei Kreditinstituten	3 266 089	587 081	2 679 008
07	beim sonstigen inländischen Bereich	959 943	959 790	153
08	beim sonstigen ausländischen Bereich	-	-	-
09	Schulden beim öffentlichen Bereich	6 693 453	6 615 566	1 599
	davon			
10	Kassenkredite beim öffentlichen Bereich	3 548 854	3 472 566	-
11	Kredite beim öffentlichen Bereich	3 144 599	3 143 000	1 599
	davon			
12	beim Bund	-	-	-
13	bei Ländern	1 495	-	1 495
14	bei Gemeinden/GV.	-	-	-
15	bei Zweckverbänden und dgl.	-	-	-
16	bei der gesetzlichen Sozialversicherung	-	-	-
17	bei verbundenen Unternehmen, Beteiligungen und Sondervermögen	3 143 104	3 143 000	104
18	bei sonstigen öffentlichen Sonderrechnungen	-	-	-
19	Verbindlichkeiten aus Lieferungen und Leistungen	1 847 960	11 058	121 344
20	Kreditähnliche Rechtsgeschäfte	18 503	-	18 503
	davon			
21	Hypotheken-, Grund- und Rentenschulden	825	-	825
22	Restkaufgelder	1 246	-	1 246
23	Finanzierungsleasing	16 431	-	16 431
24	ÖPP-Projektsummen insgesamt	59 015	29 506	29 509
25	bisher geleistete Zahlungen aller laufenden ÖPP-Projekte insgesamt	31 484	16 847	14 637
26	Bürgschaften, Garantien und sonstige Gewährleistungen	2 617 034	1 613 524	1 003 510

Kreisfreie Städte	Davon				Sozialver- sicherungen unter Landesaufsicht	Lfd. Nr.
	kreis- angehörige Gemeinden	Landkreise	Verwaltungs- verbände	Kommunaler Sozialverband Sachsen		
<b>860 077</b>	<b>1 554 925</b>	<b>527 259</b>	<b>46</b>	<b>62</b>	<b>1 791 846</b>	<b>01</b>
828 508	1 468 312	504 069	34	-	-	02
-	47 236	74 526	-	-	-	03
-	-	-	-	-	-	04
828 508	1 421 076	429 543	34	-	-	05
828 508	1 421 076	429 390	34	-	-	06
-	-	153	-	-	-	07
-	-	-	-	-	-	08
-	682	917	-	-	76 288	09
-	-	-	-	-	76 288	10
-	682	917	-	-	-	11
-	-	-	-	-	-	12
-	579	917	-	-	-	13
-	-	-	-	-	-	14
-	-	-	-	-	-	15
-	-	-	-	-	-	16
-	104	-	-	-	-	17
-	-	-	-	-	-	18
31 035	75 125	15 110	12	62	1 715 558	19
534	10 806	7 163	-	-	-	20
79	403	343	-	-	-	21
-	1 246	-	-	-	-	22
455	9 157	6 820	-	-	-	23
13 767	5 332	10 411	-	-	-	24
9 036	4 264	1 337	-	-	-	25
739 953	250 064	13 493	-	-	-	26

## 2.2 Schuldenzugänge 2016 nach Art der Schulden (in 1 000 €)

Lfd. Nr.	Art der Schulden	Insgesamt	Land	Gemeinden und Gemeindeverbände
<b>Schulden</b>				
<b>01</b>	<b>Insgesamt</b>	<b>352 879</b>	<b>-</b>	<b>352 879</b>
	davon			
02	Wertpapiersschulden und Kredite beim nicht-öffentlichen Bereich	352 854	-	352 854
	davon			
03	Wertpapiersschulden	-	-	-
04	Kredite beim nicht-öffentlichen Bereich	352 854	-	352 854
	davon			
05	bei Kreditinstituten	352 854	-	352 854
06	beim sonstigen inländischen Bereich	-	-	-
07	beim sonstigen ausländischen Bereich	-	-	-
08	Kredite beim öffentlichen Bereich	25	-	25
	davon			
09	beim Bund	-	-	-
10	bei Ländern	25	-	25
11	bei Gemeinden/GV.	-	-	-
12	bei Zweckverbänden und dgl.	-	-	-
13	bei der gesetzlichen Sozialversicherung	-	-	-
14	bei verbundenen Unternehmen, Beteiligungen und Sondervermögen	-	-	-
15	bei sonstigen öffentlichen Sonderrechnungen	-	-	-
<b>sonstige</b>				
16	Wertpapiersschulden und Kredite beim nicht-öffentlichen Bereich	63 088	55 903	7 185
	davon			
17	Wertpapiersschulden	-	-	-
18	Kredite beim nicht-öffentlichen Bereich	63 088	55 903	7 185
19	Kredite beim öffentlichen Bereich	227	-	227
	davon			
20	beim Bund	-	-	-
21	bei Ländern	227	-	227
22	bei Gemeinden/GV.	-	-	-
23	bei Zweckverbänden und dgl.	-	-	-
24	bei der gesetzlichen Sozialversicherung	-	-	-
25	bei verbundenen Unternehmen, Beteiligungen und Sondervermögen	-	-	-
26	bei sonstigen öffentlichen Sonderrechnungen	-	-	-

Davon					Sozialver- sicherungen unter Landesaufsicht	Lfd. Nr.
Kreisfreie Städte	kreis- angehörige Gemeinden	Landkreise	Verwaltungs- verbände	Kommunaler Sozialverband Sachsen		
aufnahmen						
75 865	172 020	104 954	40	-	-	01
75 865	172 020	104 929	40	-	-	02
-	-	-	-	-	-	03
75 865	172 020	104 929	40	-	-	04
75 865	172 020	104 929	40	-	-	05
-	-	-	-	-	-	06
-	-	-	-	-	-	07
-	-	25	-	-	-	08
-	-	-	-	-	-	09
-	-	25	-	-	-	10
-	-	-	-	-	-	11
-	-	-	-	-	-	12
-	-	-	-	-	-	13
-	-	-	-	-	-	14
-	-	-	-	-	-	15
Schuldenzugänge						
-	7 185	-	-	-	-	16
-	-	-	-	-	-	17
-	7 185	-	-	-	-	18
-	227	-	-	-	-	19
-	-	-	-	-	-	20
-	227	-	-	-	-	21
-	-	-	-	-	-	22
-	-	-	-	-	-	23
-	-	-	-	-	-	24
-	-	-	-	-	-	25
-	-	-	-	-	-	26

### 2.3 Schuldenaufnahmen 2016 nach Laufzeiten und Art der Schulden (in 1 000 €)

Lfd. Nr.	Art der Schulden	Insgesamt	Land	Gemeinden und Gemeindeverbände
<b>01</b>	<b>Insgesamt</b> (Wertpapiersschulden und Kredite beim nicht-öffentl. Bereich und Schulden bei öffentlichen Haushalten)	<b>352 879</b>	<b>-</b>	<b>352 879</b>
<b>Laufzeit bis</b>				
	davon			
02	Wertpapiersschulden und Kredite beim nicht-öffentlichen Bereich	6 444	-	6 444
	davon			
03	Geldmarktpapiere	-	-	-
04	Kredite beim nicht-öffentlichen Bereich	6 444	-	6 444
	davon			
05	bei Kreditinstituten	6 444	-	6 444
06	beim sonstigen inländischen Bereich	-	-	-
07	beim sonstigen ausländischen Bereich	-	-	-
08	Kredite beim öffentlichen Bereich	-	-	-
<b>Laufzeit über 1</b>				
09	Wertpapiersschulden und Kredite beim nicht-öffentlichen Bereich	23 135	-	23 135
	davon			
10	Kapitalmarktpapiere	-	-	-
11	Kredite beim nicht-öffentlichen Bereich	23 135	-	23 135
	davon			
12	bei Kreditinstituten	23 135	-	23 135
13	beim sonstigen inländischen Bereich	-	-	-
14	beim sonstigen ausländischen Bereich	-	-	-
15	Kredite beim öffentlichen Bereich	-	-	-
<b>Laufzeit 5 Jahre</b>				
16	Wertpapiersschulden und Kredite beim nicht-öffentlichen Bereich	323 275	-	323 275
	davon			
17	Kapitalmarktpapiere	-	-	-
18	Kredite beim nicht-öffentlichen Bereich	323 275	-	323 275
	davon			
19	bei Kreditinstituten	323 275	-	323 275
20	beim sonstigen inländischen Bereich	-	-	-
21	beim sonstigen ausländischen Bereich	-	-	-
22	Kredite beim öffentlichen Bereich	25	-	25

Kreisfreie Städte	Davon				Sozialver- sicherungen unter Landesaufsicht	Lfd. Nr.
	kreis- angehörige Gemeinden	Landkreise	Verwaltungs- verbände	Kommunaler Sozialverband Sachsen		
<b>75 865</b>	<b>172 020</b>	<b>104 954</b>	<b>40</b>	<b>-</b>	<b>-</b>	<b>01</b>
<b>einschließlich 1 Jahr</b>						
-	5 734	710	-	-	-	02
-	-	-	-	-	-	03
-	5 734	710	-	-	-	04
-	5 734	710	-	-	-	05
-	-	-	-	-	-	06
-	-	-	-	-	-	07
-	-	-	-	-	-	08
<b>bis unter 5 Jahre</b>						
-	11 931	11 204	-	-	-	09
-	-	-	-	-	-	10
-	11 931	11 204	-	-	-	11
-	11 931	11 204	-	-	-	12
-	-	-	-	-	-	13
-	-	-	-	-	-	14
-	-	-	-	-	-	15
<b>und mehr</b>						
75 865	154 355	93 015	40	-	-	16
-	-	-	-	-	-	17
75 865	154 355	93 015	40	-	-	18
75 865	154 355	93 015	40	-	-	19
-	-	-	-	-	-	20
-	-	-	-	-	-	21
-	-	25	-	-	-	22

**2.4 Schuldenabgänge 2016 nach Art der Schulden (in 1 000 €)**

Lfd. Nr.	Art der Schulden	Insgesamt	Land	Gemeinden und Gemeindeverbände
		<b>Schulden</b>		
<b>01</b>	<b>Insgesamt</b>	<b>1 310 330</b>	<b>829 000</b>	<b>481 330</b>
	davon			
02	Wertpapiersschulden und Kredite beim nicht-öffentlichen Bereich	923 093	442 000	481 093
	davon			
03	Wertpapiersschulden	20 000	20 000	-
04	Kredite beim nicht-öffentlichen Bereich	903 093	422 000	481 093
	davon			
05	bei Kreditinstituten	860 988	380 000	480 988
06	beim sonstigen inländischen Bereich	42 105	42 000	105
07	beim sonstigen ausländischen Bereich	-	-	-
08	Kredite beim öffentlichen Bereich	387 237	387 000	237
	davon			
09	beim Bund	-	-	-
10	bei Ländern	175	-	175
11	bei Gemeinden/GV.	-	-	-
12	bei Zweckverbänden und dgl.	42	-	42
13	bei der gesetzlichen Sozialversicherung	-	-	-
14	bei verbundenen Unternehmen, Beteiligungen und Sondervermögen	387 020	387 000	20
15	bei sonstigen öffentlichen Sonderrechnungen	-	-	-
		<b>sonstige</b>		
16	Wertpapiersschulden und Kredite beim nicht-öffentlichen Bereich	62 484	55 903	6 580
	davon			
17	Wertpapiersschulden	-	-	-
18	Kredite beim nicht-öffentlichen Bereich	62 484	55 903	6 580
19	Kredite beim öffentlichen Bereich	-	-	-
	davon			
20	beim Bund	-	-	-
21	bei Ländern	-	-	-
22	bei Gemeinden/GV.	-	-	-
23	bei Zweckverbänden und dgl.	-	-	-
24	bei der gesetzlichen Sozialversicherung	-	-	-
25	bei verbundenen Unternehmen, Beteiligungen und Sondervermögen	-	-	-
26	bei sonstigen öffentlichen Sonderrechnungen	-	-	-



Kreisfreie Städte	Davon				Sozialver- sicherungen unter Landesaufsicht	Lfd. Nr.
	kreis- angehörige Gemeinden	Landkreise	Verwaltungs- verbände	Kommunaler Sozialverband Sachsen		

**tilgungen**

<b>133 985</b>	<b>246 032</b>	<b>101 265</b>	<b>48</b>	-	-	<b>01</b>
133 985	245 845	101 215	48	-	-	02
-	-	-	-	-	-	03
133 985	245 845	101 215	48	-	-	04
133 985	245 845	101 110	48	-	-	05
-	-	105	-	-	-	06
-	-	-	-	-	-	07
-	187	50	-	-	-	08
-	-	-	-	-	-	09
-	125	50	-	-	-	10
-	-	-	-	-	-	11
-	42	-	-	-	-	12
-	-	-	-	-	-	13
-	20	-	-	-	-	14
-	-	-	-	-	-	15

**Schuldenabgänge**

-	6 580	-	-	-	-	16
-	-	-	-	-	-	17
-	6 580	-	-	-	-	18
-	-	-	-	-	-	19
-	-	-	-	-	-	20
-	-	-	-	-	-	21
-	-	-	-	-	-	22
-	-	-	-	-	-	23
-	-	-	-	-	-	24
-	-	-	-	-	-	25
-	-	-	-	-	-	26

### 3. Schulden der Kreisfreien Städte und Kreisgebiete

#### 3.1 Schuldenstand, Schuldenaufnahmen, Schuldentilgungen und sonstige Schuldenzu- und -abgänge 2016

Kreisfreie Stadt Kreisgebiet <sup>1)</sup> Land	Schuldenstand am 31.12.2016			
	insgesamt		darunter	
			Schulden beim nicht-öffentlichen Bereich	Schulden beim öffentlichen Bereich
	1 000 €	€ je Einwohner		
Chemnitz, Stadt	206 828	832	202 334	-
Kreisgebiet Erzgebirgskreis	235 422	677	225 574	102
Kreisgebiet Mittelsachsen	163 171	522	148 746	90
Kreisgebiet Vogtlandkreis	230 913	994	227 339	-
Kreisgebiet Zwickau	187 705	578	172 053	8
Dresden, Stadt	5 083	9	-	-
Kreisgebiet Bautzen	189 589	619	180 305	6
Kreisgebiet Görlitz	239 763	922	232 147	-
Kreisgebiet Meißen	200 888	819	177 894	-
Kreisgebiet Sächsische Schweiz- Osterzgebirge	164 885	666	154 816	-
Leipzig, Stadt	648 166	1 156	626 174	-
Kreisgebiet Leipzig	208 813	808	201 377	250
Kreisgebiet Nordsachsen	261 081	1 321	252 164	1 143
<b>Sachsen<sup>2)</sup></b>	<b>2 942 369</b>	<b>720</b>	<b>2 800 923</b>	<b>1 599</b>

1) Kreisgebiet: Summe der Daten des Landkreises, der kreisangehörigen Gemeinden und der Verwaltungsverbände

2) Sachsen enthält auch die Schulden des Kommunale Sozialverband Sachsen.

2016				Kreisfreie Stadt Kreisgebiet <sup>1)</sup> Land
Schulden- aufnahmen	Schulden- tilgungen	sonstige		
		Zugänge	Abgänge	
1 000 €				
26 967	24 987	-	-	Chemnitz, Stadt
35 506	39 056	2	24	Kreisgebiet Erzgebirgskreis
17 888	18 691	5 214	5 214	Kreisgebiet Mittelsachsen
58 118	39 043	383	401	Kreisgebiet Vogtlandkreis
22 011	37 539	692	0	Kreisgebiet Zwickau
-	-	-	-	Dresden, Stadt
10 552	22 253	234	239	Kreisgebiet Bautzen
11 365	24 058	4	0	Kreisgebiet Görlitz
24 551	42 641	-	47	Kreisgebiet Meißen
18 650	27 869	656	654	Kreisgebiet Sächsische Schweiz- Osterzgebirge
48 898	108 998	-	-	Leipzig, Stadt
21 870	32 468	-	-	Kreisgebiet Leipzig
56 504	63 728	227	1	Kreisgebiet Nordsachsen
<b>352 879</b>	<b>481 330</b>	<b>7 412</b>	<b>6 580</b>	<b>Sachsen<sup>2)</sup></b>

### 3.2 Schuldenaufnahmen 2016 nach Laufzeiten (in 1 000 €)

Kreisfreie Stadt Kreisgebiet <sup>1)</sup> Land	Insgesamt	beim nicht-öffentlichen Bereich			
		zusammen	davon mit einer Laufzeit von		
			bis einschl. 1 Jahr	über 1 bis unter 5 Jahre	5 und mehr Jahren
Chemnitz, Stadt	26 967	26 967	-	-	26 967
Kreisgebiet Erzgebirgskreis	35 506	35 506	-	268	35 238
Kreisgebiet Mittelsachsen	17 888	17 888	383	932	16 572
Kreisgebiet Vogtlandkreis	58 118	58 118	-	2 131	55 986
Kreisgebiet Zwickau	22 011	22 011	9	6 413	15 589
Dresden, Stadt	-	-	-	-	-
Kreisgebiet Bautzen	10 552	10 552	-	1 098	9 454
Kreisgebiet Görlitz	11 365	11 365	960	2 490	7 915
Kreisgebiet Meißen	24 551	24 551	2 272	1 037	21 242
Kreisgebiet Sächsische Schweiz- Osterzgebirge	18 650	18 650	-	-	18 650
Leipzig, Stadt	48 898	48 898	-	-	48 898
Kreisgebiet Leipzig	21 870	21 870	2 519	3 182	16 169
Kreisgebiet Nordsachsen	56 504	56 479	300	5 584	50 595
<b>Sachsen<sup>2)</sup></b>	<b>352 879</b>	<b>352 854</b>	<b>6 444</b>	<b>23 135</b>	<b>323 275</b>

1) Kreisgebiet: Summe der Daten des Landkreises, der kreisangehörigen Gemeinden und der Verwaltungsverbände

2) Sachsen enthält auch die Schulden des Kommunale Sozialverband Sachsen.

Darunter				Kreisfreie Stadt Kreisgebiet <sup>1)</sup> Land
beim öffentlichen Bereich				
zusammen	davon mit einer Laufzeit von			
	bis einschl. 1 Jahr	über 1 bis unter 5 Jahre	5 und mehr Jahren	
-	-	-	-	Chemnitz, Stadt
-	-	-	-	Kreisgebiet Erzgebirgskreis
-	-	-	-	Kreisgebiet Mittelsachsen
-	-	-	-	Kreisgebiet Vogtlandkreis
-	-	-	-	Kreisgebiet Zwickau
-	-	-	-	Dresden, Stadt
-	-	-	-	Kreisgebiet Bautzen
-	-	-	-	Kreisgebiet Görlitz
-	-	-	-	Kreisgebiet Meißen
-	-	-	-	Kreisgebiet Sächsische Schweiz- Osterzgebirge
-	-	-	-	Leipzig, Stadt
-	-	-	-	Kreisgebiet Leipzig
25	-	-	25	Kreisgebiet Nordsachsen
25	-	-	25	Sachsen <sup>2)</sup>

**4. Rangfolge des Schuldenstandes der öffentlichen Kernhaushalte am 31. Dezember 2016**  
**4.1 Rangfolge des Schuldenstandes je Einwohner der Kreisfreien Städte, Landkreise und Verwaltungsverbände am 31. Dezember 2016**

Schlüssel- nummer	Kreisfreie Stadt Landkreis Verwaltungsverband	Schuldenstand am			
		31.12.2015	31.12.2016	Veränderung zum Vorjahr	31.12.2016
		1 000 €		%	€/Einw.
	<b>Kreisfreie Städte</b>	<b>911 519</b>	<b>860 077</b>	<b>-5,6</b>	<b>636</b>
14 7 13 000	Leipzig, Stadt	701 852	648 166	-7,6	1 156
14 5 11 000	Chemnitz, Stadt	204 839	206 828	1,0	832
14 6 12 000	Dresden, Stadt	4 828	5 083	5,3	9
	<b>Landkreise</b>	<b>499 178</b>	<b>527 259</b>	<b>5,6</b>	<b>193</b>
14 7 30 000	LK Nordsachsen	127 549	127 797	0,2	647
14 6 26 000	LK Görlitz	61 349	74 082	20,8	285
14 5 23 000	LK Vogtlandkreis	40 261	55 176	37,0	238
14 6 28 000	LK Sächs. Schweiz-Osterzgebirge	55 338	54 214	-2,0	219
14 5 21 000	LK Erzgebirgskreis	54 660	67 189	22,9	193
14 7 29 000	LK Leipzig	47 090	43 972	-6,6	170
14 6 25 000	LK Bautzen	36 540	36 752	0,6	120
14 6 27 000	LK Meißen	32 421	28 174	-13,1	115
14 5 22 000	LK Mittelsachsen	23 811	21 492	-9,7	69
14 5 24 000	LK Zwickau	20 159	18 411	-8,7	57
	<b>Verwaltungsverbände</b>	<b>48</b>	<b>46</b>	<b>-4,2</b>	<b>1</b>
14 6 26 999 03	VV Weißer Schöps/Neiße	45	37	-17,8	4
14 6 25 999 01	VV Am Klosterwasser	2	7	250,0	1
14 5 21 999 05	VV Wildenstein	1	1	0,1	0
14 5 23 999 02	VV Jägerswald	1	0	-100,0	0
14 7 30 999 01	VV Eilenburg-West	0	1	x	0
14 6 26 999 02	VV Diehsa	-	-	-	-

#### 4.2 Rangfolge des Schuldenstandes je Einwohner der kreisangehörigen Gemeinden am 31. Dezember 2016

Schlüssel- nummer	Gemeinde	Schuldenstand am			
		31.12.2015	31.12.2016	Veränderung zum Vorjahr	31.12.2016
		1 000 €		%	€/Einw.
kreisangehörige Gemeinden		1 621 302	1 554 925	-4,1	569
14 7 30 250	Rackwitz	15 664	15 227	-2,8%	3 088
14 6 26 450	Reichenbach/O.L., Stadt	15 318	15 096	-1,5%	2 973
14 6 25 550	Schwepnitz	6 252	6 422	2,7%	2 541
14 7 29 250	Machern	16 626	16 320	-1,8%	2 449
14 7 3 0340	Wiedemar	13 724	12 369	-9,9%	2 375
14 5 22 520	Sayda, Stadt	4 717	4 513	-4,3%	2 359
14 5 21 420	Niederdorf	2 854	2 762	-3,2%	2 183
14 5 24 040	Crinitzberg	4 559	4 182	-8,3%	2 115
14 5 21 320	Johanngeorgenstadt, Stadt	8 242	7 962	-3,4%	1 925
14 6 28 090	Dorfhain	2 192	2 062	-5,9%	1 885
14 6 25 420	Oßling	1 956	4 320	120,8%	1 860
14 7 30 180	Löbnitz	2 625	3 696	40,8%	1 790
14 6 28 370	Stadt Wehlen, Stadt	4 949	2 852	-42,4%	1 758
14 5 21 590	Stollberg/Erzgeb., Stadt	19 583	19 739	0,8%	1 735
14 7 29 010	Bad Lausick, Stadt	15 550	13 877	-10,8%	1 715
14 6 25 410	Ohorn	4 030	4 005	-0,6%	1 665
14 5 21 010	Amtsberg	6 081	5 952	-2,1%	1 575
14 6 27 180	Nossen, Stadt	14 289	17 012	19,1%	1 572
14 5 24 190	Meerane, Stadt	23 269	22 744	-2,3%	1 532
14 5 23 245	Muldenhammer	5 296	4 713	-11,0%	1 488
14 5 23 120	Falkenstein/Vogtl., Stadt	12 868	12 142	-5,6%	1 463
14 5 23 360	Rodewisch, Stadt	9 360	9 176	-2,0%	1 426
14 5 24 250	Reinsdorf	7 825	10 624	35,8%	1 398
14 7 29 230	Kohren-Sahlis, Stadt	3 878	3 648	-5,9%	1 397
14 5 21 430	Niederwürschnitz	3 850	3 688	-4,2%	1 396
14 5 21 670	Wolkenstein, Stadt	5 441	5 248	-3,5%	1 344
14 5 24 070	Gersdorf	4 937	5 213	5,6%	1 280
14 5 22 170	Frauenstein, Stadt	3 144	3 715	18,2%	1 265
14 6 27 230	Riesa, Stadt	40 905	38 810	-5,1%	1 257
14 5 22 540	Striegistal	6 053	5 946	-1,8%	1 228
14 6 25 090	Cunewalde	5 610	5 793	3,3%	1 212
14 6 25 570	Spreetal	422	2 330	452,2%	1 207
14 6 26 290	Löbau, Stadt	19 118	18 362	-4,0%	1 196
14 5 21 120	Burkhardtsdorf	8 082	7 422	-8,2%	1 195
14 7 30 310	Torgau, Stadt	25 137	23 886	-5,0%	1 192
14 6 26 250	Krauschwitz	4 378	4 218	-3,6%	1 190
14 6 26 020	Beiersdorf	1 511	1 348	-10,8%	1 187
14 6 26 010	Bad Muskau, Stadt	4 482	4 294	-4,2%	1 178
14 6 26 430	Oybin	1 707	1 666	-2,4%	1 175
.					
.					
14 6 26 070	Dürrhennersdorf	0	1	341,1%	1
14 5 21 540	Schönheide	8	4	-53,7%	1
14 5 23 380	Steinberg	44	2	-95,6%	1
14 6 26 530	Seifhennersdorf, Stadt	3	1	-58,5%	0
14 5 22 010	Altmittweida	-	-	-	-

**5. Bestand der Bürgschaften, kreditähnlichen Rechtsgeschäfte, Kassenkredite  
Verbindlichkeiten aus Lieferungen und Leistungen und ÖPP-Projekte  
am 31. Dezember 2016 nach Kreisfreien Städten und Kreisgebieten (in 1 000 €)**

Kreisfreie Stadt Kreisgebiet <sup>1)</sup> Land	Bürg- schaften	Bestand der kreditähnlichen Rechtsgeschäfte			
		insgesamt	davon		
			Hypotheken-, Grund- und Renten- schulden	Restkaufgelder im Zusammen- hang mit Grund- stücks- geschäften	Finanzierungs- leasing
Chemnitz, Stadt	35 226	79	79	-	-
Kreisgebiet Erzgebirgskreis	38 289	664	-	275	389
Kreisgebiet Mittelsachsen	7 620	5 579	-	-	5 579
Kreisgebiet Vogtlandkreis	18 220	139	70	-	69
Kreisgebiet Zwickau	49 123	4 825	-	-	4 825
Dresden, Stadt	423 977	-	-	-	-
Kreisgebiet Bautzen	13 388	523	-	32	491
Kreisgebiet Görlitz	22 508	1 363	333	-	1 030
Kreisgebiet Meißen	10 693	-	-	-	-
Kreisgebiet Sächsische Schweiz-Osterzgebirge	53 696	1 588	-	-	1 588
Leipzig, Stadt	280 750	455	-	-	455
Kreisgebiet Leipzig	24 835	579	343	-	236
Kreisgebiet Nordsachsen	25 185	2 708	-	939	1 769
<b>Sachsen<sup>2)</sup></b>	<b>1 003 510</b>	<b>18 503</b>	<b>825</b>	<b>1 246</b>	<b>16 431</b>

1) Kreisgebiet: Summe der Daten des Landkreises, der kreisangehörigen Gemeinden und der Verwaltungsverbände

2) Sachsen enthält auch die Schulden des Kommunale Sozialverband Sachsen.



Kassenkredite	Verbindlich-keiten aus Lieferungen und Leistungen	ÖPP-Projekte		Kreisfreie Stadt Kreisgebiet <sup>1)</sup> Land
		Projektsummen insgesamt	Bisher geleistete Zahlungen aller laufenden ÖPP-Projekte insgesamt	
-	4 414	-	-	Chemnitz, Stadt
149	9 081	-	-	Kreisgebiet Erzgebirgskreis
5 289	8 756	5 332	4 264	Kreisgebiet Mittelsachsen
1 001	3 436	-	-	Kreisgebiet Vogtlandkreis
9 854	10 820	-	-	Kreisgebiet Zwickau
-	5 083	13 767	9 036	Dresden, Stadt
6 417	8 755	-	-	Kreisgebiet Bautzen
45 762	6 253	-	-	Kreisgebiet Görlitz
1 044	22 994	-	-	Kreisgebiet Meißen
22 773	8 481	10 411	1 337	Kreisgebiet Sächsische Schweiz-Osterzgebirge
-	21 538	-	-	Leipzig, Stadt
5 062	6 607	-	-	Kreisgebiet Leipzig
24 412	5 065	-	-	Kreisgebiet Nordsachsen
<b>121 762</b>	<b>121 344</b>	<b>29 509</b>	<b>14 637</b>	<b>Sachsen<sup>2)</sup></b>

**6. Schulden der öffentlichen Fonds, Einrichtungen und Unternehmen des Staatssektors**  
**6.1 Schuldenstand am 31. Dezember 2016 nach Art der Schulden und Rechtsformen (in 1 000 €)**

Lfd. Nr.	Art der Schulden	Insgesamt	Davon		
			öffentlich-rechtliche Form		
			rechtlich unselbstständige Form	darunter Eigen- betriebe	rechtlich selbstständige Form
<b>01</b>	<b>Insgesamt (ohne ÖPP-Projekte und Bürgschaften)</b>	<b>1 471 290</b>	<b>80 743</b>	<b>80 743</b>	<b>174 606</b>
	davon				
02	Schulden beim nicht-öffentlichen Bereich davon	656 443	37 163	37 163	102 003
03	Kassenkredite beim nicht-öffentlichen Bereich	3 056	-	-	2 042
04	Wertpapiersschulden	-	-	-	-
05	Kredite beim nicht-öffentlichen Bereich davon	653 387	37 163	37 163	99 961
06	bei Kreditinstituten	652 887	37 163	37 163	99 961
07	beim sonstigen inländischen Bereich	501	-	-	-
08	beim sonstigen ausländischen Bereich	-	-	-	-
09	Schulden beim öffentlichen Bereich	687 419	4 857	4 857	19 820
	davon				
10	Kassenkredite beim öffentlichen Bereich	14 329	519	519	334
11	Kredite beim öffentlichen Bereich davon	673 090	4 338	4 338	19 486
12	beim Bund	3 740	-	-	-
13	bei Ländern	44 778	-	-	7 896
14	bei Gemeinden/GV.	243 259	4 047	4 047	59
15	bei Zweckverbänden und dgl.	-	-	-	-
16	bei der gesetzlichen Sozialversicherung	3 276	-	-	-
17	bei verbundenen Unternehmen, Beteiligungen und Sondervermögen	373 078	-	-	6 864
18	bei sonstigen öffentl. Sonderrechnungen	4 958	291	291	4 667
19	Verbindlichkeiten aus Lieferungen und Leistungen	107 545	38 704	38 704	41 394
20	Kreditähnliche Rechtsgeschäfte davon	19 883	19	19	11 389
21	Hypotheken-, Grund- und Rentenschulden	-	-	-	-
22	Restkaufgelder	12 172	-	-	11 338
23	Finanzierungsleasing	7 712	19	19	51
24	ÖPP-Projektsummen insgesamt	-	-	-	-
25	bisher geleistete Zahlungen aller laufenden ÖPP-Projekte insgesamt	-	-	-	-
26	Bürgschaften, Garantien und sonstige Gewährleistungen	167 206	-	-	166 498

Davon			Art der Schulden	Lfd. Nr.
	privat- rechtliche Form	darunter		
darunter		GmbH		
Zweckverbände des Staatssektors				
147 943	1 215 941	1 214 509	Insgesamt (ohne ÖPP-Projekte und Bürgschaften)	01
			davon	
102 003	517 277	517 277	Schulden beim nicht-öffentlichen Bereich davon	02
2 042	1 013	1 013	Kassenkredite beim nicht-öffentlichen Bereich	03
-	-	-	Wertpapiersschulden	04
99 961	516 263	516 263	Kredite beim nicht-öffentlichen Bereich davon	05
99 961	515 763	515 763	bei Kreditinstituten	06
-	501	501	beim sonstigen inländischen Bereich	07
-	-	-	beim sonstigen ausländischen Bereich	08
19 820	662 742	662 742	Schulden beim öffentlichen Bereich	09
			davon	
334	13 476	13 476	Kassenkredite beim öffentlichen Bereich	10
19 486	649 266	649 266	Kredite beim öffentlichen Bereich davon	11
-	3 740	3 740	beim Bund	12
7 896	36 882	36 882	bei Ländern	13
59	239 154	239 154	bei Gemeinden/GV.	14
-	-	-	bei Zweckverbänden und dgl.	15
-	3 276	3 276	bei der gesetzlichen Sozialversicherung	16
			bei verbundenen Unternehmen, Beteiligungen und Sondervermögen	17
6 864	366 214	366 214	bei sonstigen öffentlichen Sonderrechnungen	18
4 667	-	-	Verbindlichkeiten aus Lieferungen und Leistungen	19
14 731	27 446	26 014	Kreditähnliche Rechtsgeschäfte	20
11 389	8 476	8 476	davon	
-	-	-	Hypotheken-, Grund- und Rentenschulden	21
11 338	833	833	Restkaufgelder	22
51	7 642	7 642	Finanzierungsleasing	23
-	-	-	ÖPP-Projektsummen insgesamt	24
-	-	-	bisher geleistete Zahlungen aller laufenden ÖPP-Projekte insgesamt	25
			Bürgschaften, Garantien und sonstige Gewährleistungen	26
166 498	708	708		

## 6.2 Schuldenzugänge 2016 nach Art der Schulden und Rechtsformen (in 1 000 €)

Lfd. Nr.	Art der Schulden	Insgesamt	Davon	
			öffentlich-	
			rechtlich unselbstständige Form	darunter  Eigen- betriebe

		Schulden	
01	Insgesamt	155 620	921 921
davon			
02	Wertpapiersschulden und Kredite beim nicht-öffentlichen Bereich	67 033	921 921
davon			
03	Wertpapiersschulden	-	-
04	Kredite beim nicht-öffentlichen Bereich	67 033	921 921
davon			
05	bei Kreditinstituten	67 033	921 921
06	beim sonstigen inländischen Bereich	-	-
07	beim sonstigen ausländischen Bereich	-	-
08	Kredite beim öffentlichen Bereich	88 587	-
davon			
09	beim Bund	-	-
10	bei Ländern	4	-
11	bei Gemeinden/GV.	86 249	-
12	bei Zweckverbänden und dgl.	-	-
13	bei der gesetzlichen Sozialversicherung	460	-
14	bei verbundenen Unternehmen, Beteiligungen und Sondervermögen	1 775	-
15	bei sonstigen öffentlichen Sonderrechnungen	98	-
		sonstige	
16	Wertpapiersschulden und Kredite beim nicht-öffentlichen Bereich	1 828	-
davon			
17	Wertpapiersschulden	-	-
18	Kredite beim nicht-öffentlichen Bereich	1 828	-
19	Kredite beim öffentlichen Bereich	-	-
davon			
20	beim Bund	-	-
21	bei Ländern	-	-
22	bei Gemeinden/GV.	-	-
23	bei Zweckverbänden und dgl.	-	-
24	bei der gesetzlichen Sozialversicherung	-	-
25	bei verbundenen Unternehmen, Beteiligungen und Sondervermögen	-	-
26	bei sonstigen öffentlichen Sonderrechnungen	-	-

Davon				Art der Schulden	Lfd. Nr.
rechtliche Form		privat- rechtliche Form	darunter		
rechtlich selbstständige Form	darunter Zweckverbände des Staatssektors		GmbH		

**aufnahmen**

<b>6 146</b>	<b>6 146</b>	<b>148 553</b>	<b>148 553</b>	<b>Insgesamt</b>	<b>01</b>
				davon	
6 146	6 146	59 966	59 966	Wertpapiersschulden und Kredite beim nicht-öffentlichen Bereich	02
				davon	
-	-	-	-	Wertpapiersschulden	03
6 146	6 146	59 966	59 966	Kredite beim nicht-öffentlichen Bereich	04
				davon	
6 146	6 146	59 966	59 966	bei Kreditinstituten	05
-	-	-	-	beim sonstigen inländischen Bereich	06
-	-	-	-	beim sonstigen ausländischen Bereich	07
-	-	88 587	88 587	Kredite beim öffentlichen Bereich	08
				davon	
-	-	-	-	beim Bund	09
-	-	4	4	bei Ländern	10
-	-	86 249	86 249	bei Gemeinden/GV.	11
-	-	-	-	bei Zweckverbänden und dgl.	12
-	-	460	460	bei der gesetzlichen Sozialversicherung	13
-	-	1 775	1 775	bei verbundenen Unternehmen, Beteiligungen und Sondervermögen	14
-	-	98	98	bei sonstigen öffentlichen Sonderrechnungen	15

**Schuldenzugänge**

770	770	1 058	1 058	Wertpapiersschulden und Kredite beim nicht-öffentlichen Bereich	16
				davon	
-	-	-	-	Wertpapiersschulden	17
770	770	1 058	1 058	Kredite beim nicht-öffentlichen Bereich	18
-	-	-	-	Kredite beim öffentlichen Bereich	19
				davon	
-	-	-	-	beim Bund	20
-	-	-	-	bei Ländern	21
-	-	-	-	bei Gemeinden/GV.	22
-	-	-	-	bei Zweckverbänden und dgl.	23
-	-	-	-	bei der gesetzlichen Sozialversicherung	24
-	-	-	-	bei verbundenen Unternehmen, Beteiligungen und Sondervermögen	25
-	-	-	-	bei sonstigen öffentlichen Sonderrechnungen	26

### 6.3 Schuldenabgänge 2016 nach Art der Schulden und Rechtsformen (in 1 000 €)

Lfd. Nr.	Art der Schulden	Insgesamt	Davon	
			öffentlich-	
			rechtlich unselbstständige Form	darunter  Eigen- betriebe

		Schulden		
01	Insgesamt	180 160	4 782	4 782
davon				
02	Wertpapiersschulden und Kredite beim nicht-öffentlichen Bereich	75 206	4 404	4 404
davon				
03	Wertpapiersschulden	-	-	-
04	Kredite beim nicht-öffentlichen Bereich	75 206	4 404	4 404
davon				
05	bei Kreditinstituten	75 159	4 404	4 404
06	beim sonstigen inländischen Bereich	46	-	-
07	beim sonstigen ausländischen Bereich	-	-	-
08	Kredite beim öffentlichen Bereich	104 955	378	378
davon				
09	beim Bund	234	-	-
10	bei Ländern	4 746	-	-
11	bei Gemeinden/GV.	73 254	342	342
12	bei Zweckverbänden und dgl.	-	-	-
13	bei der gesetzlichen Sozialversicherung	1 316	-	-
14	bei verbundenen Unternehmen, Beteiligungen und Sondervermögen	23 937	-	-
15	bei sonstigen öffentlichen Sonderrechnungen	1 467	36	36
		sonstige		
16	Wertpapiersschulden und Kredite beim nicht-öffentlichen Bereich	1 199	-	-
davon				
17	Wertpapiersschulden	-	-	-
18	Kredite beim nicht-öffentlichen Bereich	1 199	-	-
19	Kredite beim öffentlichen Bereich	25	-	-
davon				
20	beim Bund	-	-	-
21	bei Ländern	-	-	-
22	bei Gemeinden/GV.	25	-	-
23	bei Zweckverbänden und dgl.	-	-	-
24	bei der gesetzlichen Sozialversicherung	-	-	-
25	bei verbundenen Unternehmen, Beteiligungen und Sondervermögen	-	-	-
26	bei sonstigen öffentlichen Sonderrechnungen	-	-	-

Davon				Art der Schulden	Lfd. Nr.
rechtliche Form			darunter		
rechtlich selbstständige Form	darunter Zweckverbände des Staatssektors	privat- rechtliche Form	GmbH		

**tilgungen**

14 675	14 675	160 703	160 703	Insgesamt	01
				davon	
11 021	11 021	59 781	59 781	Wertpapiersschulden und Kredite beim nicht-öffentlichen Bereich	02
				davon	
-	-	-	-	Wertpapiersschulden	03
11 021	11 021	59 781	59 781	Kredite beim nicht-öffentlichen Bereich	04
				davon	
11 021	11 021	59 734	59 734	bei Kreditinstituten	05
-	-	46	46	beim sonstigen inländischen Bereich	06
-	-	-	-	beim sonstigen ausländischen Bereich	07
3 654	3 654	100 923	100 923	Kredite beim öffentlichen Bereich	08
				davon	
-	-	234	234	beim Bund	09
150	150	4 596	4 596	bei Ländern	10
3	3	72 909	72 909	bei Gemeinden/GV.	11
-	-	-	-	bei Zweckverbänden und dgl.	12
-	-	1 316	1 316	bei der gesetzlichen Sozialversicherung	13
2 168	2 168	21 769	21 769	bei verbundenen Unternehmen, Beteiligungen und Sondervermögen	14
1 333	1 333	98	98	bei sonstigen öffentlichen Sonderrechnungen	15

**Schuldenabgänge**

770	770	429	429	Wertpapiersschulden und Kredite beim nicht-öffentlichen Bereich	16
				davon	
-	-	-	-	Wertpapiersschulden	17
770	770	429	429	Kredite beim nicht-öffentlichen Bereich	18
24	24	1	1	Kredite beim öffentlichen Bereich	19
				davon	
-	-	-	-	beim Bund	20
-	-	-	-	bei Ländern	21
24	24	1	1	bei Gemeinden/GV.	22
-	-	-	-	bei Zweckverbänden und dgl.	23
-	-	-	-	bei der gesetzlichen Sozialversicherung	24
-	-	-	-	bei verbundenen Unternehmen, Beteiligungen und Sondervermögen	25
-	-	-	-	bei sonstigen öffentlichen Sonderrechnungen	26

**6.4 Schuldenstand am 31. Dezember 2016 nach staatlichen Aufgabenbereichen, kommunalen Produktbereichen und Rechtsformen (in 1 000 €)**

Staatlicher Aufgabenbereich Kommunaler Produktbereich	Insgesamt	Davon		
		öffentlich-rechtliche Form		
		rechtlich unselbstständige Form	darunter Eigen- betriebe	rechtlich selbstständige Form
				<b>Schulden</b>
<b>Staatlicher Aufgabenbereich</b>	<b>338 573</b>	<b>20 439</b>	<b>20 439</b>	<b>26 580</b>
012 Innere Verwaltung	3 505	3 505	3 505	-
016 Hochbauverwaltung	308	308	308	-
019 Sonstige allgemeine Staatsaufgaben	61	-	-	61
132 Hochschulkliniken	2 049	2 049	2 049	-
133 Öffentliche Hochschulen und Berufsakademien	26 518	-	-	26 518
153 Sonstige Weiterbildung (ohne Förderung für Teilnehmende)	7 818	-	-	-
162 Wissenschaftliche Bibliotheken, Archive, Fachinformationszentren	4 333	4 333	4 333	-
181 Theater	1 103	690	690	-
182 Musikpflege	73	-	-	-
183 Museen, Sammlungen, Ausstellungen	1 001	374	374	-
186 Nichtwissenschaftliche Bibliotheken	27	27	27	-
188 Verwaltung für kulturelle Angelegenheiten	187	187	187	-
229 Sonstige Sozialversicherungen	1 147	-	-	-
290 Sonstige soziale Angelegenheiten	0	-	-	-
331 Umwelt- und Naturschutzverwaltung	1 168	1 168	1 168	-
411 Förderung des Wohnungsbaues	-	-	-	-
421 Geoinformation	195	195	195	-
523 Landwirtschaftliche Produktion, Tier- gesundheit und Ernährung	10	10	10	-
624 Talsperren, Hochwasserrückhaltebecken	7 592	7 592	7 592	-
649 Sonstige Energie- und Wasserversorgung	13	-	-	-
680 Sonstiges im Bereich Gewerbe und Dienstleistungen	107	-	-	-
750 Luftfahrt	281 355	-	-	-
772 Rundfunk und Fernsehen	3	-	-	-
860 Sonstiges	-	-	-	-
<b>Kommunaler Produktbereich</b>	<b>1 132 715</b>	<b>60 305</b>	<b>60 305</b>	<b>148 026</b>
111 Verwaltungssteuerung und -service	18 382	6 130	6 130	12 097
231 Berufliche Schulen	-	-	-	-
252 Nichtwissenschaftliche Museen, Sammlungen	1 643	-	-	744
261 Theater	4 418	1 601	1 601	-
262 Musikpflege	326	-	-	-
263 Musikschulen	205	205	205	-
271 Volkshochschulen	2 261	238	238	-
272 Büchereien	-	-	-	-
273 Sonstige Volksbildung	853	656	656	-
281 Heimat- und sonstige Kulturpflege	1 305	100	100	-



Davon			Staatlicher Aufgabenbereich Kommunaler Produktbereich
	privat- rechtliche Form	darunter	
darunter		GmbH	
Zweckverbände des Staatssektors			

**insgesamt**

-	<b>291 554</b>	<b>290 408</b>	<b>Staatlicher Aufgabenbereich</b>
-	-	-	012 Innere Verwaltung
-	-	-	016 Hochbauverwaltung
-	-	-	019 Sonstige allgemeine Staatsaufgaben
-	-	-	132 Hochschulkliniken
-	-	-	133 Öffentliche Hochschulen und Berufsakademien
-	7 818	7 818	153 Sonstige Weiterbildung (ohne Förderung für Teilnehmende)
-	-	-	162 Wissenschaftliche Bibliotheken, Archive, Fachinformationszentren
-	413	413	181 Theater
-	73	73	182 Musikpflege
-	627	627	183 Museen, Sammlungen, Ausstellungen
-	-	-	186 Nichtwissenschaftliche Bibliotheken
-	-	-	188 Verwaltung für kulturelle Angelegenheiten
-	1 147	-	229 Sonstige Sozialversicherungen
-	0	-	290 Sonstige soziale Angelegenheiten
-	-	-	331 Umwelt- und Naturschutzverwaltung
-	-	-	411 Förderung des Wohnungsbaues
-	-	-	421 Geoinformation
-	-	-	523 Landwirtschaftliche Produktion, Tier- gesundheit und Ernährung
-	-	-	624 Talsperren, Hochwasserrückhaltebecken
-	13	13	649 Sonstige Energie- und Wasserversorgung
-	107	107	680 Sonstiges im Bereich Gewerbe und Dienstleistungen
-	281 355	281 355	750 Luftfahrt
-	3	3	772 Rundfunk und Fernsehen
-	-	-	860 Sonstiges
<b>147 943</b>	<b>924 385</b>	<b>924 099</b>	<b>Kommunaler Produktbereich</b>
12 014	155	155	111 Verwaltungssteuerung und -service
-	-	-	231 Berufliche Schulen
744	899	899	252 Nichtwissenschaftliche Museen, Sammlungen
-	2 817	2 817	261 Theater
-	326	319	262 Musikpflege
-	-	-	263 Musikschulen
-	2 023	2 023	271 Volkshochschulen
-	-	-	272 Büchereien
-	197	197	273 Sonstige Volksbildung
-	1 205	1 205	281 Heimat- und sonstige Kulturpflege

Noch 6.4 Schuldenstand am 31. Dezember 2016 nach staatlichen Aufgabenbereichen,  
kommunalen Produktbereichen und Rechtsformen (in 1 000 €)

Staatlicher Aufgabenbereich Kommunaler Produktbereich	Insgesamt	Davon		
		öffentlich-rechtliche Form		
		rechtlich unselbstständige Form	darunter Eigen- betriebe	rechtlich selbstständige Form

noch: Schulden

315 Soziale Einrichtungen (ohne Einrichtungen der Jugendhilfe)	2 195	1 226	1 226	-
351 Sonstige soziale Hilfen und Leistungen	-	-	-	-
362 Jugendarbeit	138	-	-	-
365 Tageseinrichtungen für Kinder	27 728	27 728	27 728	-
367 Sonstige Einrichtungen der Kinder-, Jugend- und Familienhilfe	37	37	37	-
412 Gesundheitseinrichtungen	365	-	-	-
421 Förderung des Sports	3 859	-	-	-
424 Sportstätten und Bäder	23 140	3 840	3 840	-
511 Räumliche Planungs- und Entwicklungsmaßnahmen	14	-	-	14
522 Wohnbauförderung	125 159	-	-	-
523 Wasserversorgung	-	-	-	-
531 Elektrizitätsversorgung	-	-	-	-
532 Gasversorgung	5 901	-	-	-
533 Wasserversorgung	6 798	-	-	6 798
534 Fernwärmeversorgung	2	2	2	-
535 Kombinierte Versorgung	631 672	-	-	-
537 Abfallwirtschaft	26 070	-	-	7 202
538 Abwasserbeseitigung	126 175	15 386	15 386	53 681
541 Gemeindestraßen	137	-	-	137
547 ÖPNV	12 403	-	-	8 624
548 Sonstiger Personen- und Güterverkehr	2 282	-	-	-
551 Öffentliches Grün / Landschaftsbau	1 272	-	-	-
554 Naturschutz und Landschaftspflege	941	-	-	402
555 Land- und Forstwirtschaft	-	-	-	-
571 Wirtschaftsförderung	16 402	7	7	15 787
573 Allgemeine Einrichtungen und Unternehmen	90 632	3 148	3 148	42 539
575 Tourismus	0	-	-	0

**Schulden beim**

<b>Staatlicher Aufgabenbereich</b>	-	-	-	-
182 Musikpflege	-	-	-	-
680 Sonstiges im Bereich Gewerbe und Dienstleistungen	-	-	-	-
<b>Kommunaler Produktbereich</b>	<b>656 443</b>	<b>37 163</b>	<b>37 163</b>	<b>102 003</b>
111 Verwaltungssteuerung und -service	11 530	-	-	11 530
231 Berufliche Schulen	-	-	-	-
261 Theater	104	-	-	-

Davon			Staatlicher Aufgabenbereich Kommunaler Produktbereich
	privat- rechtliche Form	darunter	
darunter		GmbH	
Zweckverbände des Staatssektors			

insgesamt

-	968	968	315 Soziale Einrichtungen (ohne Einrichtungen der Jugendhilfe)
-	-	-	351 Sonstige soziale Hilfen und Leistungen
-	138	138	362 Jugendarbeit
-	-	-	365 Tageseinrichtungen für Kinder
-	-	-	367 Sonstige Einrichtungen der Kinder-, Jugend- und Familienhilfe
-	365	365	412 Gesundheitseinrichtungen
-	3 859	3 859	421 Förderung des Sports
-	19 299	19 299	424 Sportstätten und Bäder
14	-	-	511 Räumliche Planungs- und Entwicklungsmaßnahmen
-	125 160	125 159	522 Wohnbauförderung
-	-	-	523 Wasserversorgung
-	-	-	531 Elektrizitätsversorgung
-	5 901	5 901	532 Gasversorgung
6 798	-	-	533 Wasserversorgung
-	-	-	534 Fernwärmeversorgung
-	631 672	631 672	535 Kombinierte Versorgung
7 202	18 868	18 868	537 Abfallwirtschaft
53 681	57 108	57 108	538 Abwasserbeseitigung
137	-	-	541 Gemeindestraßen
8 624	3 779	3 779	547 ÖPNV
-	2 282	2 282	548 Sonstiger Personen- und Güterverkehr
-	1 272	1 272	551 Öffentliches Grün / Landschaftsbau
402	539	539	554 Naturschutz und Landschaftspflege
-	-	-	555 Land- und Forstwirtschaft
15 787	607	607	571 Wirtschaftsförderung
42 539	44 944	44 666	573 Allgemeine Einrichtungen und Unternehmen
0	-	-	575 Tourismus

**nicht-öffentlichen Bereich**

-	-	-	<b>Staatlicher Aufgabenbereich</b>
-	-	-	182 Musikpflege
-	-	-	680 Sonstiges im Bereich Gewerbe und Dienstleistungen
<b>102 003</b>	<b>517 276</b>	<b>517 276</b>	<b>Kommunaler Produktbereich</b>
11 530	-	-	111 Verwaltungssteuerung und -service
-	-	-	231 Berufliche Schulen
-	104	104	261 Theater

Noch 6.4 Schuldenstand am 31. Dezember 2016 nach staatlichen Aufgabenbereichen,  
kommunalen Produktbereichen und Rechtsformen (in 1 000 €)

Staatlicher Aufgabenbereich Kommunaler Produktbereich	Insgesamt	Davon		
		öffentlich-rechtliche Form		
		rechtlich unselbstständige Form	darunter Eigen- betriebe	rechtlich selbstständige Form
noch: Schulden				
271 Volkshochschulen	1 975	1	1	-
281 Heimat- und sonstige Kulturpflege	646	-	-	-
315 Soziale Einrichtungen (ohne Einrichtungen der Jugendhilfe)	751	-	-	-
362 Jugendarbeit	12	-	-	-
365 Tageseinrichtungen für Kinder	19 215	19 215	19 215	-
412 Gesundheitseinrichtungen	257	-	-	-
421 Förderung des Sports	1 505	-	-	-
424 Sportstätten und Bäder	8 286	2 583	2 583	-
511 Räumliche Planungs- und Entwicklungs- maßnahmen	-	-	-	-
522 Wohnbauförderung	112 075	-	-	-
532 Gasversorgung	3 558	-	-	-
533 Wasserversorgung	6 789	-	-	6 789
535 Kombinierte Versorgung	357 450	-	-	-
537 Abfallwirtschaft	6 898	-	-	-
538 Abwasserbeseitigung	60 580	15 356	15 356	45 224
541 Gemeindestraßen	128	-	-	128
547 ÖPNV	3 202	-	-	-
548 Sonstiger Personen- und Güterverkehr	-	-	-	-
551 Öffentliches Grün / Landschaftsbau	1 241	-	-	-
554 Naturschutz und Landschaftspflege	265	-	-	-
571 Wirtschaftsförderung	15 677	-	-	15 650
573 Allgemeine Einrichtungen und Unternehmen	44 301	9	9	22 683
Schulden beim				
Staatlicher Aufgabenbereich	275 443	-	-	-
153 Sonstige Weiterbildung (ohne Förderung für Teilnehmende)	7 016	-	-	-
750 Luftfahrt	268 427	-	-	-
Kommunaler Produktbereich	411 974	4 857	4 857	19 819
111 Verwaltungssteuerung und -service	3 942	3 942	3 942	-
261 Theater	-	-	-	-
271 Volkshochschulen	100	100	100	-
281 Heimat- und sonstige Kulturpflege	50	-	-	-
315 Soziale Einrichtungen (ohne Einrichtungen der Jugendhilfe)	705	705	705	-
362 Jugendarbeit	103	-	-	-
412 Gesundheitseinrichtungen	-	-	-	-
421 Förderung des Sports	2 220	-	-	-
424 Sportstätten und Bäder	12 506	-	-	-

Davon			Staatlicher Aufgabenbereich Kommunaler Produktbereich
	privat- rechtliche Form	darunter	
darunter		GmbH	
Zweckverbände des Staatssektors			

## beim nicht-öffentlichen Bereich

-	1 974	1 974	271 Volkshochschulen
-	646	646	281 Heimat- und sonstige Kulturpflege
-	751	751	315 Soziale Einrichtungen (ohne Einrichtungen der Jugendhilfe)
-	12	12	362 Jugendarbeit
-	-	-	365 Tageseinrichtungen für Kinder
-	257	257	412 Gesundheitseinrichtungen
-	1 505	1 505	421 Förderung des Sports
-	5 703	5 703	424 Sportstätten und Bäder
-	-	-	511 Räumliche Planungs- und Entwicklungs- maßnahmen
-	112 075	112 075	522 Wohnbauförderung
-	3 558	3 558	532 Gasversorgung
6 789	-	-	533 Wasserversorgung
-	357 450	357 450	535 Kombinierte Versorgung
-	6 898	6 898	537 Abfallwirtschaft
45 224	-	-	538 Abwasserbeseitigung
128	-	-	541 Gemeindestraßen
-	3 202	3 202	547 ÖPNV
-	-	-	548 Sonstiger Personen- und Güterverkehr
-	1 241	1 241	551 Öffentliches Grün / Landschaftsbau
-	265	265	554 Naturschutz und Landschaftspflege
15 650	27	27	571 Wirtschaftsförderung
22 683	21 609	21 609	573 Allgemeine Einrichtungen und Unternehmen

## öffentlichen Bereich

-	<b>275 443</b>	<b>275 443</b>	<b>Staatlicher Aufgabenbereich</b>
-	7 016	7 016	153 sonstige Weiterbildung (ohne Förderung für Teilnehmende)
-	268 427	268 427	750 Luftfahrt
<b>19 819</b>	<b>387 298</b>	<b>387 298</b>	<b>Kommunaler Produktbereich</b>
-	-	-	111 Verwaltungssteuerung und -service
-	-	-	261 Theater
-	-	-	271 Volkshochschulen
-	50	50	281 Heimat- und sonstige Kulturpflege
-	-	-	315 Soziale Einrichtungen (ohne Einrichtungen der Jugendhilfe)
-	103	103	362 Jugendarbeit
-	-	-	412 Gesundheitseinrichtungen
-	2 220	2 220	421 Förderung des Sports
-	12 506	12 506	424 Sportstätten und Bäder

Noch 6.4 Schuldenstand am 31. Dezember 2016 nach staatlichen Aufgabenbereichen,  
kommunalen Produktbereichen und Rechtsformen (in 1 000 €)

Staatlicher Aufgabenbereich Kommunaler Produktbereich	Insgesamt	Davon		
		öffentlich-rechtliche Form		
		rechtlich unselbstständige Form	darunter Eigen- betriebe	rechtlich selbstständige Form

noch: Schulden

522 Wohnbauförderung	13 005	-	-	-
532 Gasversorgung	2 200			
535 Kombinierte Versorgung	272 043	-	-	-
537 Abfallwirtschaft	15 483	-	-	4 667
538 Abwasserbeseitigung	64 917	-	-	7 896
554 Naturschutz und Landschaftspflege	334	-	-	334
571 Wirtschaftsförderung	144	-	-	59
573 Allgemeine Einrichtungen und Unternehmen	24 223	110	110	6 864

**Verbindlichkeiten aus Lieferungen und Leistungen**

<b>Staatlicher Aufgabenbereich</b>	<b>63 130</b>	<b>20 439</b>	<b>20 439</b>	<b>26 580</b>
012 Innere Verwaltung	3 505	3 505	3 505	-
016 Hochbauverwaltung	308	308	308	-
019 Sonstige allgemeine Staatsaufgaben	61	-	-	61
132 Hochschulkliniken	2 049	2 049	2 049	-
133 Öffentliche Hochschulen und Berufsakademien	26 518	-	-	26 518
153 Sonstige Weiterbildung (ohne Förderung für Teilnehmende)	802	-	-	-
162 Wissenschaftliche Bibliotheken, Archive, Fachinformationszentren	4 333	4 333	4 333	-
181 Theater	1 103	690	690	-
182 Musikpflege	73	-	-	-
183 Museen, Sammlungen, Ausstellungen	1 001	374	374	-
186 Nichtwissenschaftliche Bibliotheken	27	27	27	-
188 Verwaltung für kulturelle Angelegenheiten	187	187	187	-
229 Sonstige Sozialversicherungen	1 147	-	-	-
290 Sonstige soziale Angelegenheiten	-	-	-	-
331 Umwelt- und Naturschutzverwaltung	1 168	1 168	1 168	-
411 Förderung des Wohnungsbaues	-	-	-	-
421 Geoinformation	195	195	195	-
523 Landwirtschaftliche Produktion, Tier- gesundheit und Ernährung	10	10	10	-
624 Talsperren, Hochwasserrückhaltebecken	7 592	7 592	7 592	-
649 Sonstige Energie- und Wasserversorgung	13	-	-	-
680 Sonstiges im Bereich Gewerbe und Dienstleistungen	107	-	-	-
750 Luftfahrt	12 928	-	-	-
772 Rundfunk und Fernsehen	3	-	-	-
860 Sonstiges	-	-	-	-

Davon			Staatlicher Aufgabenbereich Kommunaler Produktbereich
	privat- rechtliche Form	darunter	
darunter		GmbH	
Zweckverbände des Staatssektors			

beim öffentlichen Bereich

-	13 005	13 005	522 Wohnbauförderung
	2 200	2 200	532 Gasversorgung
-	272 043	272 043	535 Kombinierte Versorgung
4 667	10 816	10 816	537 Abfallwirtschaft
7 896	57 021	57 021	538 Abwasserbeseitigung
334	-	-	554 Naturschutz und Landschaftspflege
59	85	85	571 Wirtschaftsförderung
			573 Allgemeine Einrichtungen und Unternehmen
6 864	17 249	17 249	

#### und kreditähnliche Rechtsgeschäfte

-	16 111	14 965	<b>Staatlicher Aufgabenbereich</b>
-	-	-	012 Innere Verwaltung
-	-	-	016 Hochbauverwaltung
-	-	-	019 Sonstige allgemeine Staatsaufgaben
-	-	-	132 Hochschulkliniken
-	-	-	133 Öffentliche Hochschulen und Berufsakademien
-	-	-	153 Sonstige Weiterbildung (ohne Förderung für Teilnehmende)
-	802	802	162 Wissenschaftliche Bibliotheken, Archive, Fachinformationszentren
-	-	-	181 Theater
-	413	413	182 Musikpflege
-	73	73	183 Museen, Sammlungen, Ausstellungen
-	627	627	186 Nichtwissenschaftliche Bibliotheken
-	-	-	188 Verwaltung für kulturelle Angelegenheiten
-	-	-	229 Sonstige Sozialversicherungen
-	1 147	-	290 Sonstige soziale Angelegenheiten
-	-	-	331 Umwelt- und Naturschutzverwaltung
-	-	-	411 Förderung des Wohnungsbaues
-	-	-	421 Geoinformation
-	-	-	523 Landwirtschaftliche Produktion, Tiergesundheit und Ernährung
-	-	-	624 Talsperren, Hochwasserrückhaltebecken
-	13	13	649 Sonstige Energie- und Wasserversorgung
-	-	-	680 Sonstiges im Bereich Gewerbe und Dienstleistungen
-	107	107	750 Luftfahrt
-	12 928	12 928	772 Rundfunk und Fernsehen
-	3	3	860 Sonstiges
-	-	-	

Noch 6.4 Schuldenstand am 31. Dezember 2016 nach staatlichen Aufgabenbereichen,  
kommunalen Produktbereichen und Rechtsformen (in 1 000 €)

Staatlicher Aufgabenbereich Kommunaler Produktbereich	Insgesamt	Davon		
		öffentlich-rechtliche Form		
		rechtlich unselbstständige Form	darunter Eigen- betriebe	rechtlich selbstständige Form

noch: Verbindlichkeiten aus Lieferung und Leistungen				
Kommunaler Produktbereich	64 298	18 284	18 284	26 203
111 Verwaltungssteuerung und -service	2 910	2 188	2 188	567
231 Berufliche Schulen	-	-	-	-
252 Nichtwissenschaftliche Museen, Sammlungen	1 643	-	-	744
261 Theater	4 314	1 601	1 601	-
262 Musikpflege	326	-	-	-
263 Musikschulen	205	205	205	-
271 Volkshochschulen	186	137	137	-
273 Sonstige Volksbildung	853	656	656	-
281 Heimat- und sonstige Kulturpflege	609	100	100	-
315 Soziale Einrichtungen (ohne Einrichtungen der Jugendhilfe)	739	522	522	-
351 Sonstige soziale Hilfen und Leistungen	-	-	-	-
362 Jugendarbeit	24	-	-	-
365 Tageseinrichtungen für Kinder	8 513	8 513	8 513	-
367 Sonstige Einrichtungen der Kinder-, Jugend- und Familienhilfe	37	37	37	-
411 Krankenhäuser	2	-	-	-
412 Gesundheitseinrichtungen	108	-	-	-
421 Förderung des Sports	134	-	-	-
424 Sportstätten und Bäder	2 348	1 257	1 257	-
511 Räumliche Planungs- und Entwicklungs- maßnahmen	14	-	-	14
522 Wohnbauförderung	79	-	-	-
531 Elektrizitätsversorgung	-	-	-	-
532 Gasversorgung	144	-	-	-
533 Wasserversorgung	9	-	-	9
534 Fernwärmeversorgung	2	2	2	-
535 Kombinierte Versorgung	2 179	-	-	-
537 Abfallwirtschaft	3 689	-	-	2 535
538 Abwasserbeseitigung	678	30	30	562
541 Gemeindestraßen	9	-	-	9
547 ÖPNV	9 201	-	-	8 624
548 Sonstiger Personen- und Güterverkehr	2 282	-	-	-
551 Öffentliches Grün / Landschaftsbau	31	-	-	-
554 Naturschutz und Landschaftspflege	343	-	-	68
571 Wirtschaftsförderung	581	7	7	78
573 Allgemeine Einrichtungen und Unternehmen	22 108	3 030	3 030	12 992
575 Tourismus	0	-	-	0



Davon			Staatlicher Aufgabenbereich Kommunaler Produktbereich
	privat- rechtliche Form	darunter	
darunter		GmbH	
Zweckverbände des Staatssektors			

und kreditähnliche Rechtsgeschäfte

26 120	19 811	19 525	Kommunaler Produktbereich
484	155	155	111 Verwaltungssteuerung und -service
-	-	-	231 Berufliche Schulen
744	899	899	252 Nichtwissenschaftliche Museen, Sammlungen
-	2 713	2 713	261 Theater
-	326	319	262 Musikpflege
-	-	-	263 Musikschulen
-	50	50	271 Volkshochschulen
-	197	197	273 Sonstige Volksbildung
-	509	509	281 Heimat- und sonstige Kulturpflege
-	218	218	315 Soziale Einrichtungen (ohne Einrichtungen der Jugendhilfe)
-	-	-	351 Sonstige soziale Hilfen und Leistungen
-	24	24	362 Jugendarbeit
-	-	-	365 Tageseinrichtungen für Kinder
-	-	-	367 Sonstige Einrichtungen der Kinder-, Jugend- und Familienhilfe
-	2	2	411 Krankenhäuser
-	108	108	412 Gesundheitseinrichtungen
-	134	134	421 Förderung des Sports
-	1 091	1 091	424 Sportstätten und Bäder
14	-	-	511 Räumliche Planungs- und Entwicklungs- maßnahmen
-	79	78	522 Wohnbauförderung
-	-	-	531 Elektrizitätsversorgung
-	144	144	532 Gasversorgung
9	-	-	533 Wasserversorgung
-	-	-	534 Fernwärmeversorgung
-	2 179	2 179	535 Kombinierte Versorgung
2 535	1 153	1 153	537 Abfallwirtschaft
562	86	86	538 Abwasserbeseitigung
9	-	-	541 Gemeindestraßen
8 624	577	577	547 ÖPNV
-	2 282	2 282	548 Sonstiger Personen- und Güterverkehr
-	31	31	551 Öffentliches Grün / Landschaftsbau
68	275	274	554 Naturschutz und Landschaftspflege
78	495	495	571 Wirtschaftsförderung
12 992	6 086	5 808	573 Allgemeine Einrichtungen und Unternehmen
0	-	-	575 Tourismus

### 6.5 Schuldenaufnahmen 2016 nach staatlichen Aufgabenbereichen und kommunalen Produktbereichen (in 1 000 €)

Staatlicher Aufgabenbereich Kommunaler Produktbereich	Schulden- aufnahmen	Davon beim	
		nicht-öffentlichen Bereich	öffentlichen Bereich
<b>Staatlicher Aufgabenbereich</b>	<b>801</b>	<b>-</b>	<b>801</b>
750 Luftfahrt	801	-	801
<b>Kommunaler Produktbereich</b>	<b>154 819</b>	<b>67 033</b>	<b>87 786</b>
111 Verwaltungssteuerung und -service	440	440	-
261 Theater	96	96	-
262 Musikpflege	558	-	558
281 Heimat- und sonstige Kulturpflege	-	-	-
315 Soziale Einrichtungen (ohne Einrichtungen der Jugendhilfe)	535	535	-
412 Gesundheitseinrichtungen	80	80	-
421 Förderung des Sports	1 114	-	1 114
424 Sportstätten und Bäder	436	-	436
522 Wohnbauförderung	55 232	55 098	134
535 Kombinierte Versorgung	85 000	-	85 000
537 Abfallwirtschaft	243	243	-
538 Abwasserbeseitigung	6 870	6 627	243
547 ÖPNV	-	-	-
571 Wirtschaftsförderung	28	28	-
573 Allgemeine Einrichtungen und Unternehmen	4 187	3 886	301

## 6.6 Schuldentilgungen 2016 nach staatlichen Aufgabenbereichen und kommunalen Produktbereichen (in 1 000 €)

staatlicher Aufgabenbereich kommunaler Produktbereich	Schulden- tilgungen	Davon beim	
		nicht-öffentlichen Bereich	öffentlichen Bereich
<b>Staatlicher Aufgabenbereich</b>	<b>7 578</b>	<b>-</b>	<b>7 578</b>
153 Sonstige Weiterbildung (ohne Förderung für Teilnehmende)	1 089	-	1 089
750 Luftfahrt	6 488	-	6 488
<b>Kommunaler Produktbereich</b>	<b>172 583</b>	<b>75 206</b>	<b>97 377</b>
111 Verwaltungssteuerung und -service	1 348	1 022	326
231 Berufliche Schulen	-	-	-
261 Theater	67	67	-
262 Musikpflege	559	-	559
271 Volkshochschulen	205	205	-
281 Heimat- und sonstige Kulturpflege	65	65	-
315 Soziale Einrichtungen (ohne Einrichtungen der Jugendhilfe)	181	145	36
362 Jugendarbeit	12	8	4
365 Tageseinrichtungen für Kinder	2 864	2 864	-
412 Gesundheitseinrichtungen	34	34	-
421 Förderung des Sports	649	273	375
424 Sportstätten und Bäder	2 651	2 611	40
511 Räumliche Planungs- und Entwicklungsmaßnahmen	-	-	-
522 Wohnbauförderung	9 074	9 045	29
532 Gasversorgung	385	385	-
533 Wasserversorgung	220	220	-
535 Kombinierte Versorgung	130 800	43 500	87 300
537 Abfallwirtschaft	3 012	1 083	1 929
538 Abwasserbeseitigung	6 980	6 830	150
541 Gemeindestraßen	30	30	-
547 ÖPNV	890	890	-
548 Sonstiger Personen- und Güterverkehr	-	-	-
551 Öffentliches Grün / Landschaftsbau	115	115	-
554 Naturschutz und Landschaftspflege	46	46	-
571 Wirtschaftsförderung	1 186	1 178	8
573 Allgemeine Einrichtungen und Unternehmen	11 210	4 590	6 620

## 7. Schulden der Zweckverbände des Staatssektors

### 7.1 Schuldenstand, Schuldenaufnahmen und Schuldentilgungen 2016 (in 1 000 €)

Berichts- stellen- nummer	Name des Zweckverbandes	Schuldenstand am 31.12.2016			2016	
		ins- gesamt	darunter		Schul- den- auf- nahmen	Schul- den- tilgungen
			Schulden beim nicht- öffentlichen Bereich	Schulden beim öffent- lichen Bereich		
8906002	Zweckverband Verkehrsverbund Mittelsachsen	8 197	-	-	-	-
8906003	Zweckverband Sächsisches Industriemuseum	212	-	-	-	-
8906004	Regional-Wasser/Abwasser-ZV Zwickau/Werdau	14 730	14 725	-	-	1 663
8906012	Zweckverband "Naturpark Erzgebirge/Vogtland"	-	-	-	-	-
8906017	ZV Gewerbegebiete "Am Auersberg/Achat"	9 828	9 768	59	-	535
8906023	ZV Gewerbe- und Industriegebiet Freiberg Ost	2 567	2 567	-	-	395
8906030	ZV öffentlicher Personennahverkehr Vogtland	98	-	-	-	-
8906038	Schulverband "Treuer Land"	2 549	2 539	-	-	170
8906053	Zweckverband "Gewerbegebiet Hoffeld"	764	760	-	-	42
8906070	ZV "Industrie- und Gewerbegebiet Zwickau-Mülsen"	-	-	-	-	-
8906072	Zweckverband "Gasversorgung in Südsachsen"	-	-	-	-	-
8906075	Regionaler Planungsverband Oberes Elbtal/ Osterzgebirge	2	-	-	-	-
8906077	Zweckverband Verkehrsverbund Oberelbe	326	-	-	-	-
8906082	Planungsverband "Berzdorfer See"	-	-	-	-	-
8906086	Regionaler Planungsverband Oberlausitz- Niederschlesien	1	-	-	-	-
8906092	Abwasserzweckverband "Promnitztal"	4 240	4 227	-	490	275
8906098	Zweckverband "Gewerbegebiet Görlitz-Markersdorf am Hoterberg"	2 076	2 003	-	-	110
8906112	AZV "Gemeinschaftskläranlage Großenhain"	-	-	-	-	-
8906116	ZV Abwasserbeseitigung Oberes Elbtal Riesa	354	293	-	-	-
8906130	Kulturraum Oberlausitz-Niederschlesien	-	-	-	-	-
8906135	Zweckverband Gewerbepark "Sächsische Schweiz"	552	552	-	-	98
8906154	ZV für Wasserversorgung und Abwasserbeseitigung Leipzig-Land	6 790	6 789	-	-	220
8906166	ZV Planung und Erschließung Industriestandort Böhlen-Lippendorf	-	-	-	-	-
8906171	Zweckverband Kommunales Forum Südraum Leipzig	-	-	-	-	-
8906172	Zweckverband Erholungsgebiet Kulkwitzer See	-	-	-	-	-
8906174	Zweckverband Parthenaue	402	-	334	-	-
8906176	Abwasserzweckverband "Weiße Elster"	5 312	5 269	-	2 140	1 862
8906179	Regionaler Planungsverband Leipzig - Westsachsen	-	-	-	-	-
8906180	Zweckverband für den Nahverkehrsraum Leipzig	3	-	-	-	-
8906186	Zweckverband Presseler Heidewald- und Moorgebiet	-	-	-	-	-
8906192	Zweckverband "Kulturraum Leipziger Raum"	202	-	-	-	-
8906206	Sparkassenzweckverband Chemnitz	-	-	-	-	-
8906207	Zweckverband für die Sparkasse Vogtland	22 683	22 683	-	-	3 000
8906212	Sparkassenzweckverband für die Stadt- und Kreis- sparkasse Leipzig	6 864	-	6 864	-	2 168
8906313	Sparkassenzweckverband Sparkasse Oberlausitz- Niederschlesien	-	-	-	-	-
8906315	ZV Planung und Erschließung Witznitzer Seen	-	-	-	-	-
8906316	Zweckverband Muldentalradweg	-	-	-	-	-
8906317	Zweckverband Chemnitztalradweg	-	-	-	-	-
8906320	Zweckverband "Kulturraum Vogtland - Zwickau"	-	-	-	-	-
8906321	Zweckverband Kulturraum Erzgebirge - Mittelsachsen	329	-	-	-	-

## Noch 7.1 Schuldenstand, Schuldenaufnahmen und Schuldentilgungen 2016 (in 1 000 €)

Berichts- stellen- nummer	Name des Zweckverbandes	Schuldenstand am 31.12.2016			2016	
		ins- gesamt	darunter		Schul- den- auf- nahmen	Schul- den- tilgungen
			Schulden beim nicht- öffentlichen Bereich	Schulden beim öffent- lichen Bereich		
8906322	Zweckverband Kulturraum Meißen - Sächsische Schweiz - Osterzgebirge	1	-	-	-	-
8906323	Verband für Ländliche Neuordnung (VLN) Sachsen	-	-	-	-	-
8906324	Planungsverband Region Chemnitz	4	-	-	-	-
8906326	Trinkwasserzweckverband Mittleres Erzgebirge	3	-	-	-	-
8906327	Zweckverband für die Verbundsparkasse "Ostsächsische Sparkasse Dresden"	-	-	-	-	-
8906329	Abwasserzweckverband "Gemeinschaftskläranlage Meißen"	6 148	6 126	-	-	270
8906330	Wasserverband Brockwitz-Rödern	1 139	1 139	-	-	27
8906332	Abwasserzweckverband Lungwitztal-Steegenwiesen	-	-	-	-	-
8907005	Zweckverband Abwassergruppe Dübener Heide	13 380	13 017	-	2 733	1 516
8907016	ZV Beilrode/Arzberg Trinkwasserversorgung u. Abwasserbeseitigung	7 896	-	7 896	-	150
8907035	Zweckverband Studieninstitut für kommunale Verwaltung Südsachsen	9	-	-	-	-
8907047	Abwasserzweckverband "Oelsabachtal"	3 010	2 993	-	344	89
8907115	Zweckverband "Oberlausitz Wasserversorgung"	8	-	-	-	-
8907128	Abwasserzweckverband Olbernhau	-	-	-	-	-
8907137	Abwasserzweckverband Liebstadt	-	-	-	-	-
8907142	Abfallwirtschaftsverband Chemnitz	7 202	-	4 667	-	1 333
8907147	Zweckverband Abfallwirtschaft Westsachsen	12 992	-	-	-	-
8907151	Abwasserzweckverband "Wilde Sau"	4 758	4 700	-	-	168
8907161	Kommunale Informationsverarbeitung Sachsen - KISA	2 165	1 725	-	440	555
8907175	Regionaler Abfallverband Oberlausitz-Niederschlesien (RAVON)	-	-	-	-	-
8907181	Zweckverband Kommunale Dienste	137	128	-	-	30
8907201	Zweckverband Lausitzer Seenland Sachsen	8	-	-	-	-
	<b>Zweckverbände des Staatssektors</b>	<b>147 942</b>	<b>102 003</b>	<b>19 819</b>	<b>6 146</b>	<b>14 675</b>

## 7.2 Schuldenaufnahmen 2016 nach Laufzeiten (in 1 000 €)

Berichts- stellen- nummer	Name des Zweckverbandes	Ins- gesamt	Darunter			
			Schulden bei Kredit- instituten	davon mit einer Laufzeit von		
				bis einschl. 1 Jahr	über 1 bis unter 5 Jahre	5 und mehr Jahren
8906002	Zweckverband Verkehrsverbund Mittelsachsen	-	-	-	-	-
8906003	Zweckverband Sächsisches Industriemuseum	-	-	-	-	-
8906004	Regional-Wasser/Abwasser-ZV Zwickau/Werdau	-	-	-	-	-
8906012	Zweckverband "Naturpark Erzgebirge/Vogtland"	-	-	-	-	-
8906017	ZV Gewerbegebiete "Am Auersberg/Achat"	-	-	-	-	-
8906023	ZV Gewerbe- und Industriegebiet Freiberg Ost	-	-	-	-	-
8906030	ZV öffentlicher Personennahverkehr Vogtland	-	-	-	-	-
8906038	Schulverband "Treuer Land"	-	-	-	-	-
8906053	Zweckverband "Gewerbegebiet Hoffeld"	-	-	-	-	-
8906070	ZV "Industrie- und Gewerbegebiet Zwickau-Mülsen"	-	-	-	-	-
8906072	Zweckverband "Gasversorgung in Südsachsen"	-	-	-	-	-
8906075	Regionaler Planungsverband Oberes Elbtal/ Osterzgebirge	-	-	-	-	-
8906077	Zweckverband Verkehrsverbund Oberelbe	-	-	-	-	-
8906082	Planungsverband "Berzdorfer See"	-	-	-	-	-
8906086	Regionaler Planungsverband Oberlausitz- Niederschlesien	-	-	-	-	-
8906092	Abwasserzweckverband "Promnitztal"	490	490	190	-	300
8906098	Zweckverband "Gewerbegebiet Görlitz-Markersdorf am Hoterberg"	-	-	-	-	-
8906112	AZV "Gemeinschaftskläranlage Großenhain"	-	-	-	-	-
8906116	ZV Abwasserbeseitigung Oberes Elbtal Riesa	-	-	-	-	-
8906130	Kulturraum Oberlausitz-Niederschlesien	-	-	-	-	-
8906135	Zweckverband Gewerbepark "Sächsische Schweiz"	-	-	-	-	-
8906154	ZV für Wasserversorgung und Abwasserbeseitigung Leipzig-Land	-	-	-	-	-
8906166	ZV Planung und Erschließung Industriestandort Böhlen-Lippendorf	-	-	-	-	-
8906171	Zweckverband Kommunales Forum Südraum Leipzig	-	-	-	-	-
8906172	Zweckverband Erholungsgebiet Kulkwitzer See	-	-	-	-	-
8906174	Zweckverband Parthenaue	-	-	-	-	-
8906176	Abwasserzweckverband "Weiße-Elster"	2 140	2 140	-	1 229	910
8906179	Regionaler Planungsverband Leipzig - Westsachsen	-	-	-	-	-
8906180	Zweckverband für den Nahverkehrsraum Leipzig	-	-	-	-	-
8906186	Zweckverband Presseler Heidewald- und Moorgebiet	-	-	-	-	-
8906192	Zweckverband "Kulturraum Leipziger Raum"	-	-	-	-	-
8906315	ZV Planung und Erschließung Witznitzer Seen	-	-	-	-	-
8906316	Zweckverband Muldentalradweg	-	-	-	-	-
8906317	Zweckverband Chemnitztalradweg	-	-	-	-	-
8906320	Zweckverband "Kulturraum Vogtland - Zwickau"	-	-	-	-	-
8906321	Zweckverband Kulturraum Erzgebirge - Mittelsachsen	-	-	-	-	-
8906322	Zweckverband Kulturraum Meißen - Sächsische Schweiz - Osterzgebirge	-	-	-	-	-
8906323	Verband für Ländliche Neuordnung (VLN) Sachsen	-	-	-	-	-
8906324	Planungsverband Region Chemnitz	-	-	-	-	-
8906326	Trinkwasserzweckverband Mittleres Erzgebirge	-	-	-	-	-
8906329	Abwasserzweckverband "Gemeinschaftsklä- ranlage Meißen"	-	-	-	-	-
8906330	Wasserverband Brockwitz-Rödern	-	-	-	-	-
8906332	Abwasserzweckverband Lungwitztal-Steegenwiesen	-	-	-	-	-

## Noch 7.2 Schuldenaufnahmen 2016 nach Laufzeiten (in 1 000 €)

Berichts- stellen- nummer	Name des Zweckverbandes	Ins- gesamt	Darunter			
			Schulden bei Kredit- instituten	davon mit einer Laufzeit von		
				bis einschl. 1 Jahr	über 1 bis unter 5 Jahre	5 und mehr Jahren
8907005	Zweckverband Abwassergruppe Dübener Heide	2 733	2 733	-	-	2 733
8907016	ZV Beilrode/Arzberg Trinkwasserversorgung u. Abwasserbeseitigung	-	-	-	-	-
8907035	Zweckverband Studieninstitut für kommunale Verwaltung Südsachsen	-	-	-	-	-
8907047	Abwasserzweckverband "Oelsabachtal"	344	344	-	-	344
8907115	Zweckverband "Oberlausitz Wasserversorgung"	-	-	-	-	-
8907128	Abwasserzweckverband Olbernhau	-	-	-	-	-
8907137	Abwasserzweckverband Liebstadt	-	-	-	-	-
8907142	Abfallwirtschaftsverband Chemnitz	-	-	-	-	-
8907151	Abwasserzweckverband "Wilde Sau"	-	-	-	-	-
8907161	Kommunale Informationsverarbeitung Sachsen - KISA	440	440	-	440	-
8907175	Regionaler Abfallverband Oberlausitz- Niederschlesien (RAVON)	-	-	-	-	-
8907181	Zweckverband Kommunale Dienste	-	-	-	-	-
8907201	Zweckverband Lausitzer Seenland Sachsen	-	-	-	-	-
	<b>Zweckverbände des Staatssektors</b>	<b>6 146</b>	<b>6 146</b>	<b>190</b>	<b>1 669</b>	<b>4 287</b>

**8. Schulden der öffentlichen Fonds, Einrichtungen und Unternehmen des Nicht-Staatssektors**  
**8.1 Schuldenstand am 31. Dezember 2016 nach Art der Schulden und Rechtsformen (in 1 000 €)**

Lfd. Nr.	Art der Schulden	Insgesamt	Davon		
			öffentlich-rechtliche Form		
			rechtlich unselbstständige Form	darunter Eigen- betriebe	rechtlich selbstständige Form
<b>01</b>	<b>Schulden insgesamt</b>	<b>12 148 746</b>	<b>396 964</b>	<b>396 964</b>	<b>1 518 383</b>
	davon				
02	Kreditmarktschulden	8 131 082	333 396	333 396	1 389 190
	darunter				
03	Laufzeit bis einschließlich 1 Jahr	341 266	10 149	10 149	9 470
04	Schulden bei öffentlichen Haushalten	1 888 767	8 853	8 853	50 910
	davon				
05	beim Träger/Eigner	1 560 950	5 328	5 328	6 398
	darunter				
06	Laufzeit bis einschließlich 1 Jahr	375 046	6	6	-
07	bei sonstigen öffentlichen Haushalten	327 816	3 525	3 525	44 512
	darunter				
08	Laufzeit bis einschließlich 1 Jahr	89 973	-	-	29
09	Verbindlichkeiten aus Lieferungen und Leistungen	1 770 194	54 715	54 715	78 274
10	Kreditähnliche Rechtsgeschäfte ohne ÖPP-Projekte	358 704	-	-	10



Davon			Art der Schulden	Lfd. Nr.
	privat- rechtliche Form	darunter		
darunter		GmbH		
Zweckverbände des Nicht-Staatssektors				
1 436 459	10 233 399	8 098 166	Schulden insgesamt	01
1 341 958	6 408 496	5 412 382	davon Kreditmarktschulden	02
9 470	321 647	186 926	darunter Laufzeit bis einschließlich 1 Jahr	03
49 654	1 829 004	1 433 045	Schulden bei öffentlichen Haushalten	04
6 398	1 549 225	1 365 698	davon beim Träger/Eigner	05
-	375 040	240 575	darunter Laufzeit bis einschließlich 1 Jahr	06
43 257	279 779	67 347	bei sonstigen öffentlichen Haushalten	07
29	89 944	13 704	darunter Laufzeit bis einschließlich 1 Jahr	08
44 836	1 637 205	894 046	Verbindlichkeiten aus Lieferungen und Leistungen	09
10	358 694	358 694	Kreditähnliche Rechtsgeschäfte ohne ÖPP-Projekte	10

## 8.2 Schuldenaufnahmen, Schuldentilgungen und sonstige Schuldenu- und -abgänge 2016

(in 1 000 €)

Lfd. Nr.	Art der Schulden	Insgesamt	Davon		
			öffentlich-rechtliche Form		
			rechtlich unselbstständige Form	darunter	rechtlich selbstständige Form
Eigen- betriebe					
Schulden					
01	Schulden insgesamt (Kreditmarktschulden und Schulden bei öffentlichen Haushalten) davon	951 136	19 365	19 365	178 395
02	Kreditmarktschulden	813 266	17 888	17 888	166 863
03	Schulden bei öffentlichen Haushalten davon	137 870	1 477	1 477	11 532
04	beim Träger	120 860	427	427	2 447
05	bei sonstigen öffentlichen Haushalten	17 010	1 049	1 049	9 085
sonstige					
06	Kreditmarktschulden	10 778	2 424	2 424	-
07	Schulden bei öffentlichen Haushalten	14 820	54	54	-
Schulden					
08	Schulden insgesamt (Kreditmarktschulden und Schulden bei öffentlichen Haushalten) davon	1 123 034	45 675	45 675	173 537
09	Kreditmarktschulden	943 239	26 942	26 942	169 903
10	Schulden bei öffentlichen Haushalten davon	179 794	18 734	18 734	3 634
11	beim Träger	167 937	18 588	18 588	2 298
12	bei sonstigen öffentlichen Haushalten	11 857	145	145	1 335
sonstige					
13	Kreditmarktschulden	11 525	2 083	2 083	55
14	Schulden bei öffentlichen Haushalten	9 356	54	54	-

Davon			Art der Schulden	Lfd. Nr.
	privat- rechtliche Form	darunter		
darunter		GmbH		
Zweckverbände des Nicht-Staatssektors				

**aufnahmen**

<b>178 395</b>	<b>753 376</b>	<b>654 125</b>	<b>Schulden insgesamt</b>	<b>01</b>
			(Kreditmarktschulden und Schulden bei öffentlichen Haushalten)	
			davon	
166 863	628 514	529 264	Kreditmarktschulden	02
11 532	124 862	124 862	Schulden bei öffentlichen Haushalten	03
			davon	
2 447	117 986	117 986	beim Träger	04
9 085	6 875	6 875	bei sonstigen öffentlichen Haushalten	05

**Schuldenzugänge**

-	8 354	7 864	Kreditmarktschulden	06
-	14 766	6 311	Schulden bei öffentlichen Haushalten	07

**tilgung**

<b>164 067</b>	<b>903 821</b>	<b>638 812</b>	<b>Schulden insgesamt</b>	<b>08</b>
			(Kreditmarktschulden und Schulden bei öffentlichen Haushalten)	
			davon	
160 517	746 395	564 543	Kreditmarktschulden	09
3 550	157 427	74 269	Schulden bei öffentlichen Haushalten	10
			davon	
2 298	147 051	67 955	beim Träger	11
1 252	10 376	6 315	bei sonstigen öffentlichen Haushalten	12

**Schuldenabgänge**

55	9 386	8 958	Kreditmarktschulden	13
-	9 302	2 846	Schulden bei öffentlichen Haushalten	14

### 8.3 Schuldenstand am 31. Dezember 2016 nach staatlichen Aufgabenbereichen, kommunalen Produktbereichen und Rechtsformen (in 1 000 €)

Staatlicher Aufgabenbereich Kommunaler Produktbereich	Insgesamt	Davon		
		öffentlich-rechtliche Form		
		rechtlich unselbstständige Form	darunter Eigen- betriebe	rechtlich selbstständige Form

				Schulden	
Staatlicher Aufgabenbereich		522 169	29 351	29 351	39 621
132	Hochschulkliniken	56 049	21 235	21 235	34 814
142	Förderung für Studierende und wissenschaftlichen Nachwuchs	4 712	-	-	4 712
153	Sonstige Weiterbildung (ohne Förderung für Teilnehmende)	11	-	-	-
183	Museen, Sammlungen, Ausstellungen				
188	Verwaltung für kulturelle Angelegenheiten	25	-	-	-
195	Denkmalschutz und -pflege	152	-	-	-
312	Krankenhäuser und Heilstätten	7 634	4 370	4 370	-
314	Gesundheitsschutz	41	41	41	-
411	Förderung des Wohnungsbaues	71	-	-	-
511	Verwaltung für Ernährung und Landwirtschaft	2 300	-	-	-
512	Forst-, Jagd- und Fischereiverwaltung	3 705	3 705	3 705	-
523	Landwirtschaftliche Produktion, Tiergesundheit und Ernährung	201	-	-	95
624	Talsperren, Hochwasserrückhaltebecken	-	-	-	-
680	Sonstiges im Bereich Gewerbe und Dienstleistungen	75 148	-	-	-
729	Sonstiger Straßenverkehr	40	-	-	-
731	Wasserstraßen und Häfen	16 811	-	-	-
750	Luftfahrt	355 269	-	-	-
Kommunaler Produktbereich		11 626 578	367 613	367 613	1 478 762
111	Verwaltungssteuerung und -service	1 384	294	294	88
127	Rettungsdienst	24 206	-	-	24 206
231	Berufliche Schulen	587	-	-	-
252	Nichtwissenschaftliche Museen, Sammlungen	49	-	-	-
261	Theater	53	-	-	-
262	Musikpflege	984	938	938	-
263	Musikschulen	74	74	74	-
271	Volkshochschulen	63	-	-	-
273	Sonstige Volksbildung	820	-	-	-
281	Heimat- und sonstige Kulturpflege	13 113	9	9	-
315	Soziale Einrichtungen (ohne Einrichtungen der Jugendhilfe)	118 145	170	170	-
351	Sonstige soziale Hilfen und Leistungen	41	-	-	-
365	Tageseinrichtungen für Kinder	911	-	-	-
411	Krankenhäuser	157 296	22 797	22 797	-
412	Gesundheitseinrichtungen	44 154	-	-	-
414	Maßnahmen der Gesundheitspflege	-	-	-	-
418	Kur- und Badeeinrichtungen	4 436	-	-	-
421	Förderung des Sports	594	-	-	-
424	Sportstätten und Bäder	13 021	-	-	5 094
511	Räumliche Planungs- und Entwicklungsmaßnahmen	29 795	-	-	3 332
521	Bau- und Grundstücksordnung	1 300	-	-	-

Davon			Staatlicher Aufgabenbereich Kommunaler Produktbereich
		darunter	
darunter	privat- rechtliche Form	GmbH	
Zweckverbände des Nicht-Staatssektors			
insgesamt			
-	453 196	147 445	Staatlicher Aufgabenbereich
-	-	-	132 Hochschulkliniken
-	-	-	142 Förderung für Studierende und wissenschaftlichen Nachwuchs
-	11	11	153 Sonstige Weiterbildung (ohne Förderung für Teilnehmende)
-	25	25	183 Museen, Sammlungen, Ausstellungen
-	152	152	188 Verwaltung für kulturelle Angelegenheiten
-	3 264	3 264	195 Denkmalschutz und -pflege
-	-	-	312 Krankenhäuser und Heilstätten
-	71	71	314 Gesundheitsschutz
-	2 300	2 300	411 Förderung des Wohnungsbaues
-	-	-	511 Verwaltung für Ernährung und Landwirtschaft
-	107	107	512 Forst-, Jagd- und Fischereiverwaltung
-	-	-	523 Landwirtschaftliche Produktion, Tiergesundheit und Ernährung
-	75 148	74 079	624 Talsperren, Hochwasserrückhaltebecken
-	40	40	680 Sonstiges im Bereich Gewerbe und Dienstleistungen
-	16 811	16 811	729 Sonstiger Straßenverkehr
-	355 269	50 587	731 Wasserstraßen und Häfen
			750 Luftfahrt
1 436 459	9 780 202	7 950 721	Kommunaler Produktbereich
88	1 002	1 002	111 Verwaltungssteuerung und -service
24 206	-	-	127 Rettungsdienst
-	587	587	231 Berufliche Schulen
-	49	49	252 Nichtwissenschaftliche Museen, Sammlungen
-	53	53	261 Theater
-	45	45	262 Musikpflege
-	-	-	263 Musikschulen
-	63	-	271 Volkshochschulen
-	820	820	273 Sonstige Volksbildung
-	13 104	13 104	281 Heimat- und sonstige Kulturpflege
-	117 975	117 975	315 Soziale Einrichtungen (ohne Einrichtungen der Jugendhilfe)
-	41	41	351 Sonstige soziale Hilfen und Leistungen
-	911	911	365 Tageseinrichtungen für Kinder
-	134 499	131 322	411 Krankenhäuser
-	44 154	44 154	412 Gesundheitseinrichtungen
-	-	-	414 Maßnahmen der Gesundheitspflege
-	4 436	4 436	418 Kur- und Badeeinrichtungen
-	594	594	421 Förderung des Sports
5 094	7 927	7 927	424 Sportstätten und Bäder
3 332	26 462	26 462	511 Räumliche Planungs- und Entwicklungsmaßnahmen
-	1 300	1 300	521 Bau- und Grundstücksordnung

Noch 8.3 Schuldenstand am 31. Dezember 2016 nach staatlichen Aufgabenbereichen, kommunalen Produktbereichen und Rechtsformen (in 1 000 €)

Staatlicher Aufgabenbereich Kommunaler Produktbereich	Insgesamt	Davon		
		öffentlich-rechtliche Form		
		rechtlich unselbstständige Form	darunter Eigen- betriebe	rechtlich selbstständige Form

noch: Schulden				
522 Wohnbauförderung	3 364 928	28 958	28 958	-
531 Elektrizitätsversorgung	307 250	-	-	-
532 Gasversorgung	1 168 005	-	-	-
533 Wasserversorgung	1 368 446	19 079	19 079	687 910
534 Fernwärmeversorgung	16 242	-	-	-
535 Kombinierte Versorgung	2 722 182	1 600	1 600	94 156
537 Abfallwirtschaft	48 661	5 975	5 975	4 914
538 Abwasserbeseitigung	1 338 809	274 840	274 840	613 690
542 Kreisstraßen	380	-	-	-
547 ÖPNV	859	-	-	94
548 Sonstiger Personen- und Güterverkehr	391 777	-	-	1 350
551 Öffentliches Grün / Landschaftsbau	6 955	-	-	-
552 Öffentliche Gewässer/Wasserbauliche Anlagen	85	-	-	-
553 Friedhofs- und Bestattungswesen	6 026	5 911	5 911	-
554 Naturschutz und Landschaftspflege	29 497	-	-	-
555 Land- und Forstwirtschaft	56	-	-	-
571 Wirtschaftsförderung	79 883	303	303	770
573 Allgemeine Einrichtungen und Unternehmen	360 227	6 665	6 665	42 781
575 Tourismus	5 285	-	-	378

Schulden beim				
Staatlicher Aufgabenbereich	185 498	-	-	4 932
132 Hochschulkliniken	4 925	-	-	4 925
142 Förderung für Studierende und wissenschaftlichen Nachwuchs	6	-	-	6
153 Sonstige Weiterbildung (ohne Förderung für Teilnehmende)	-	-	-	-
511 Verwaltung für Ernährung und Landwirtschaft	1 140	-	-	-
680 Sonstiges im Bereich Gewerbe und Dienstleistungen	11 777	-	-	-
731 Wasserstraßen und Häfen	13 965	-	-	-
750 Luftfahrt	153 684	-	-	-
Kommunaler Produktbereich	7 945 584	333 396	333 396	1 384 258
127 Rettungsdienst	21 119	-	-	21 119
231 Berufliche Schulen	544	-	-	-
273 Sonstige Volksbildung	238	-	-	-
281 Heimat- und sonstige Kulturpflege	11 940	-	-	-
315 Soziale Einrichtungen (ohne Einrichtungen der Jugendhilfe)	104 313	-	-	-
365 Tageseinrichtungen für Kinder	729	-	-	-
411 Krankenhäuser	86 302	9 000	9 000	-
412 Gesundheitseinrichtungen	37 058	-	-	-
418 Kur- und Badeeinrichtungen	2 703	-	-	-

Davon			Staatlicher Aufgabenbereich Kommunaler Produktbereich
darunter	privat- rechtliche Form	darunter	
Zweckverbände des Nicht-Staatssektors		GmbH	

insgesamt

-	3 335 970	3 229 124	522 Wohnbauförderung
-	307 250	213 673	531 Elektrizitätsversorgung
-	1 168 005	401 701	532 Gasversorgung
687 910	661 457	661 457	533 Wasserversorgung
-	16 242	16 242	534 Fernwärmeversorgung
94 156	2 626 425	1 922 592	535 Kombinierte Versorgung
4 914	37 772	37 687	537 Abfallwirtschaft
613 690	450 279	450 279	538 Abwasserbeseitigung
-	380	380	542 Kreisstraßen
94	765	765	547 ÖPNV
1 350	390 427	351 834	548 Sonstiger Personen- und Güterverkehr
-	6 955	6 955	551 Öffentliches Grün / Landschaftsbau
-	85	85	552 Öffentliche Gewässer/Wasserbauliche Anlagen
-	116	116	553 Friedhofs- und Bestattungswesen
-	29 497	29 497	554 Naturschutz und Landschaftspflege
-	56	56	555 Land- und Forstwirtschaft
770	78 810	51 142	571 Wirtschaftsförderung
477	310 781	221 445	573 Allgemeine Einrichtungen und Unternehmen
378	4 907	4 907	575 Tourismus

## nicht-öffentlichen Bereich

-	<b>180 566</b>	<b>73 844</b>	<b>Staatlicher Aufgabenbereich</b>
-	-	-	132 Hochschulkliniken
-	-	-	142 Förderung für Studierende und wissenschaftlichen Nachwuchs
-	-	-	153 Sonstige Weiterbildung (ohne Förderung für Teilnehmende)
-	1 140	1 140	511 Verwaltung für Ernährung und Landwirtschaft
-	11 777	10 949	680 Sonstiges im Bereich Gewerbe und Dienstleistungen
-	13 965	13 965	731 Wasserstraßen und Häfen
-	153 684	47 791	750 Luftfahrt
<b>1 341 958</b>	<b>6 227 930</b>	<b>5 338 538</b>	<b>Kommunaler Aufgabenbereich</b>
21 119	-	-	127 Rettungsdienst
-	544	544	231 Berufliche Schulen
-	238	238	273 Sonstige Volksbildung
-	11 940	11 940	281 Heimat- und sonstige Kulturpflege
-	104 313	104 313	315 Soziale Einrichtungen (ohne Einrichtungen der Jugendhilfe)
-	729	729	365 Tageseinrichtungen für Kinder
-	77 302	77 302	411 Krankenhäuser
-	37 058	37 058	412 Gesundheitseinrichtungen
-	2 703	2 703	418 Kur- und Badeeinrichtungen

Noch 8.3 Schuldenstand am 31. Dezember 2016 nach staatlichen Aufgabenbereichen,  
kommunalen Produktbereichen und Rechtsformen (in 1 000 €)

Staatlicher Aufgabenbereich Kommunaler Produktbereich	Insgesamt	Davon		
		öffentlich-rechtliche Form		
		rechtlich unselbstständige Form	darunter	rechtlich selbstständige Form
			Eigen- betriebe	
noch: Schulden beim				
421 Förderung des Sports	413	-	-	-
424 Sportstätten und Bäder	12 019	-	-	4 964
511 Räumliche Planungs- und Entwicklungsmaßnahmen	21 841	-	-	2 995
522 Wohnbauförderung	3 071 368	27 882	27 882	-
531 Elektrizitätsversorgung	149 696	-	-	-
532 Gasversorgung	492 599	-	-	-
533 Wasserversorgung	899 772	17 200	17 200	638 462
534 Fernwärmeversorgung	11 399	-	-	-
535 Kombinierte Versorgung	1 563 625	147	147	93 242
537 Abfallwirtschaft	28 147	2 612	2 612	-
538 Abwasserbeseitigung	933 520	265 161	265 161	578 615
547 ÖPNV	698	-	-	-
548 Sonstiger Personen- und Güterverkehr	178 369	-	-	1 304
551 Öffentliches Grün / Landschaftsbau	519	-	-	-
553 Friedhofs- und Bestattungswesen	5 097	5 097	5 097	-
554 Naturschutz und Landschaftspflege	26 881	-	-	-
571 Wirtschaftsförderung	65 159	188	188	697
573 Allgemeine Einrichtungen und Unternehmen	215 107	6 109	6 109	42 506
575 Tourismus	4 408	-	-	353
Schulden beim				
Staatlicher Aufgabenbereich	225 973	11 047	11 047	1 255
142 Förderung für Studierende und wissenschaftlichen Nachwuchs	1 255	-	-	1 255
188 Verwaltung für kulturelle Angelegen- heiten	20	-	-	-
680 Sonstiges im Bereich Gewerbe und Dienstleistungen	25 335	-	-	-
731 Wasserstraßen und Häfen	844	-	-	-
750 Luftfahrt	198 519	-	-	-
Kommunaler Produktbereich	1 662 794	8 853	8 853	49 654
273 Sonstige Volksbildung	90	-	-	-
315 Soziale Einrichtungen (ohne Einrichtungen der Jugendhilfe)	8 828	-	-	-
411 Krankenhäuser	5 614	2 194	2 194	-
412 Gesundheitseinrichtungen	2 430	-	-	-
418 Kur- und Badeeinrichtungen	1 223	-	-	-
424 Sportstätten und Bäder	27	-	-	-
511 Räumliche Planungs- und Entwicklungsmaßnahmen	4 300	-	-	26
521 Bau- und Grundstücksordnung	1 299	-	-	-
522 Wohnbauförderung	84 030	-	-	-
531 Elektrizitätsversorgung	22 559	-	-	-



Davon			Staatlicher Aufgabenbereich Kommunaler Produktbereich
	privat- rechtliche Form	darunter	
darunter		GmbH	
Zweckverbände des Nicht-Staatssektors			

## nicht-öffentlichen Bereich

-	413	413	421 Förderung des Sports
4 964	7 056	7 056	424 Sportstätten und Bäder
			511 Räumliche Planungs- und Entwicklungsmaßnahmen
2 995	18 846	18 846	522 Wohnbauförderung
-	3 043 486	2 955 416	531 Elektrizitätsversorgung
-	149 696	57 661	532 Gasversorgung
-	492 599	239 190	533 Wasserversorgung
638 462	244 110	244 110	534 Fernwärmeversorgung
-	11 399	11 399	535 Kombinierte Versorgung
93 242	1 470 236	1 094 916	537 Abfallwirtschaft
-	25 535	25 467	538 Abwasserbeseitigung
578 615	89 744	89 744	547 ÖPNV
-	698	698	548 Sonstiger Personen- und Güterverkehr
1 304	177 065	167 914	551 Öffentliches Grün / Landschaftsbau
-	519	519	553 Friedhofs- und Bestattungswesen
-	-	-	554 Naturschutz und Landschaftspflege
-	26 881	26 881	571 Wirtschaftsförderung
697	64 274	51 655	573 Allgemeine Einrichtungen und Unternehmen
			575 Tourismus
206	166 492	117 771	
353	4 055	4 055	

## öffentlichen Bereich

<b>49 680</b>	<b>224 718</b>	<b>26 199</b>	<b>Staatlicher Aufgabenbereich</b>
-	-	-	142 Förderung für Studierende und wissenschaftlichen Nachwuchs
-	20	20	188 Verwaltung für kulturelle Angelegen- heiten
			680 Sonstiges im Bereich Gewerbe und Dienstleistungen
-	25 335	25 335	731 Wasserstraßen und Häfen
-	844	844	750 Luftfahrt
-	198 519	-	
<b>49 654</b>	<b>1 604 286</b>	<b>1 406 846</b>	<b>Kommunaler Produktbereich</b>
-	90	90	273 Sonstige Volksbildung
-	8 828	8 828	315 Soziale Einrichtungen (ohne Einrichtungen der Jugendhilfe)
-	3 420	3 420	411 Krankenhäuser
-	2 430	2 430	412 Gesundheitseinrichtungen
-	1 223	1 223	418 Kur- und Badeeinrichtungen
-	27	27	424 Sportstätten und Bäder
26	4 275	4 275	511 Räumliche Planungs- und Entwicklungsmaßnahmen
-	1 299	1 299	521 Bau- und Grundstücksordnung
-	84 030	72 806	522 Wohnbauförderung
-	22 559	22 559	531 Elektrizitätsversorgung

Noch 8.3 Schuldenstand am 31. Dezember 2016 nach staatlichen Aufgabenbereichen, kommunalen Produktbereichen und Rechtsformen (in 1 000 €)

Staatlicher Aufgabenbereich Kommunaler Produktbereich		Insgesamt	Davon		
			öffentlich-rechtliche Form		
			rechtlich unselbstständige Form	darunter Eigen- betriebe	rechtlich selbstständige Form
noch: Schulden					
532	Gasversorgung	148 748	-	-	-
533	Wasserversorgung	383 553	1 667	1 667	28 368
534	Fernwärmeversorgung	2 470	-	-	-
535	Kombinierte Versorgung	717 112	1 060	1 060	-
537	Abfallwirtschaft	5 569	-	-	-
538	Abwasserbeseitigung	28 858	3 694	3 694	21 255
542	Kreisstraßen	314	-	-	-
548	Sonstiger Personen- und Güterverkehr	158 425	-	-	-
551	Öffentliches Grün / Landschaftsbau	5 636	-	-	-
553	Friedhofs- und Bestattungswesen	155	155	155	-
554	Naturschutz und Landschaftspflege	250	-	-	-
571	Wirtschaftsförderung	692	84	84	-
573	Allgemeine Einrichtungen und Unternehmen	80 156	-	-	-
575	Tourismus	456	-	-	6
Verbindlichkeiten aus					
Staatlicher Aufgabenbereich		110 393	29 351	29 351	33 434
132	Hochschulkliniken	51 124	21 235	21 235	29 889
142	Förderung für Studierende und wissenschaftlichen Nachwuchs	3 450	-	-	3 450
153	Sonstige Weiterbildung (ohne Förderung für Teilnehmende)	11	-	-	-
188	Verwaltung für kulturelle Angelegenheiten	5	-	-	-
195	Denkmalschutz und -pflege	152	-	-	-
312	Krankenhäuser und Heilstätten	7 634	4 370	4 370	-
314	Gesundheitsschutz	41	41	41	-
411	Förderung des Wohnungsbaues	71	-	-	-
511	Verwaltung für Ernährung und Landwirtschaft	1 160	-	-	-
512	Forst-, Jagd- und Fischereiverwaltung	3 705	3 705	3 705	-
523	Landwirtschaftliche Produktion, Tiergesundheit und Ernährung	201	-	-	95
624	Talsperren, Hochwasserrückhaltebecken	-	-	-	-
680	Sonstiges im Bereich Gewerbe und Dienstleistungen	38 035	-	-	-
729	Sonstiger Straßenverkehr	40	-	-	-
731	Wasserstraßen und Häfen	1 698	-	-	-
750	Luftfahrt	3 066	-	-	-
Kommunaler Produktbereich		1 659 801	25 364	25 364	44 840
111	Verwaltungssteuerung und -service	1 384	294	294	88
127	Rettungsdienst	3 087	-	-	3 087
231	Berufliche Schulen	43	-	-	-
252	Nichtwissenschaftliche Museen, Sammlungen	49	-	-	-
261	Theater	37	-	-	-
262	Musikpflege	984	938	938	-

Davon			Staatlicher Aufgabenbereich Kommunaler Produktbereich
	privat- rechtliche Form	darunter	
darunter		GmbH	
Zweckverbände des Nicht-Staatssektors			
beim öffentlichen Bereich			
-	148 748	148 748	532 Gasversorgung
28 368	353 519	353 519	533 Wasserversorgung
-	2 470	2 470	534 Fernwärmeversorgung
-	716 052	561 226	535 Kombinierte Versorgung
-	5 569	5 569	537 Abfallwirtschaft
21 255	3 909	3 909	538 Abwasserbeseitigung
-	314	314	542 Kreisstraßen
-	158 425	154 675	548 Sonstiger Personen- und Güterverkehr
-	5 636	5 636	551 Öffentliches Grün / Landschaftsbau
-	-	-	553 Friedhofs- und Bestattungswesen
-	250	250	554 Naturschutz und Landschaftspflege
-	608	593	571 Wirtschaftsförderung
-	80 156	52 531	573 Allgemeine Einrichtungen und Unternehmen
6	450	450	575 Tourismus
Lieferungen und Leistungen			
-	47 608	47 097	<b>Staatlicher Aufgabenbereich</b>
-	-	-	132 Hochschulkliniken
-	-	-	142 Förderung für Studierende und wissenschaftlichen Nachwuchs
-	11	11	153 Sonstige Weiterbildung (ohne Förderung für Teilnehmende)
-	5	5	188 Verwaltung für kulturelle Angelegenheiten
-	152	152	195 Denkmalschutz und -pflege
-	3 264	3 264	312 Krankenhäuser und Heilstätten
-	-	-	314 Gesundheitsschutz
-	71	71	411 Förderung des Wohnungsbaues
-	1 160	1 160	511 Verwaltung für Ernährung und Landwirtschaft
-	-	-	512 Forst-, Jagd- und Fischereiverwaltung
-	107	107	523 Landwirtschaftliche Produktion, Tiergesundheit und Ernährung
-	-	-	624 Talsperren, Hochwasserrückhaltebecken
-	38 035	37 795	680 Sonstiges im Bereich Gewerbe und Dienstleistungen
-	40	40	729 Sonstiger Straßenverkehr
-	1 698	1 698	731 Wasserstraßen und Häfen
-	3 066	2 796	750 Luftfahrt
<b>44 836</b>	<b>1 589 597</b>	<b>846 948</b>	<b>Kommunaler Produktbereich</b>
88	1 002	1 002	111 Verwaltungssteuerung und -service
3 087	-	-	127 Rettungsdienst
-	43	43	231 Berufliche Schulen
-	49	49	252 Nichtwissenschaftliche Museen, Sammlungen
-	37	37	261 Theater
-	45	45	262 Musikpflege

Noch 8.3 Schuldenstand am 31. Dezember 2016 nach staatlichen Aufgabenbereichen,  
kommunalen Produktbereichen und Rechtsformen (in 1 000 €)

Staatlicher Aufgabenbereich Kommunaler Produktbereich		Insgesamt	Davon		
			öffentlich-rechtliche Form		
			rechtlich unselbstständige Form	darunter	rechtlich selbstständige Form
Eigen- betriebe					
noch: Verbindlichkeiten aus					
263	Musikschulen	74	74	74	-
271	Volkshochschulen	63	-	-	-
273	Sonstige Volksbildung	492	-	-	-
281	Heimat- und sonstige Kulturpflege	1 160	9	9	-
315	Soziale Einrichtungen (ohne Einrichtungen der Jugendhilfe)	5 002	170	170	-
351	Sonstige soziale Hilfen und Leistungen	41	-	-	-
365	Tageseinrichtungen für Kinder	182	-	-	-
411	Krankenhäuser	64 780	11 603	11 603	-
412	Gesundheitseinrichtungen	4 666	-	-	-
414	Maßnahmen der Gesundheitspflege	-	-	-	-
418	Kur- und Badeeinrichtungen	510	-	-	-
421	Förderung des Sports	181	-	-	-
424	Sportstätten und Bäder	907	-	-	130
511	Räumliche Planungs- und Entwicklungs- maßnahmen	3 636	-	-	312
521	Bau- und Grundstücksordnung	1	-	-	-
522	Wohnbauförderung	209 260	1 076	1 076	-
531	Elektrizitätsversorgung	134 995	-	-	-
532	Gasversorgung	526 659	-	-	-
533	Wasserversorgung	82 157	213	213	21 079
534	Fernwärmeversorgung	2 374	-	-	-
535	Kombinierte Versorgung	441 445	393	393	914
537	Abfallwirtschaft	14 945	3 363	3 363	4 914
538	Abwasserbeseitigung	24 755	5 985	5 985	13 810
542	Kreisstraßen	66	-	-	-
547	ÖPNV	161	-	-	94
548	Sonstiger Personen- und Güterverkehr	54 982	-	-	45
551	Öffentliches Grün / Landschaftsbau	800	-	-	-
552	Öffentliche Gewässer/Wasserbauliche Anlagen	2	-	-	-
553	Friedhofs- und Bestattungswesen	774	658	658	-
554	Naturschutz und Landschaftspflege	2 366	-	-	-
555	Land- und Forstwirtschaft	56	-	-	-
571	Wirtschaftsförderung	14 032	32	32	73
573	Allgemeine Einrichtungen und Unternehmen	62 274	555	555	275
575	Tourismus	421	-	-	19
Kreditähnliche					
Staatlicher Aufgabenbereich		305	-	-	-
680	Sonstiges im Bereich Gewerbe und Dienstleistungen	-	-	-	-
731	Wasserstraßen und Häfen	305	-	-	-
Kommunaler Produktbereich		358 399	-	-	10
261	Theater	17	-	-	-
281	Heimat- und sonstige Kulturpflege	12	-	-	-

Davon			Staatlicher Aufgabenbereich Kommunaler Produktbereich
	privat- rechtliche Form	darunter	
darunter		GmbH	
Zweckverbände des Nicht-Staatssektors			
Lieferungen und Leistungen			
-	-	-	263 Musikschulen
-	63	-	271 Volkshochschulen
-	492	492	273 Sonstige Volksbildung
-	1 151	1 151	281 Heimat- und sonstige Kulturpflege
-	4 832	4 832	315 Soziale Einrichtungen (ohne Einrichtungen der Jugendhilfe)
-	41	41	351 Sonstige soziale Hilfen und Leistungen
-	182	182	365 Tageseinrichtungen für Kinder
-	53 177	50 000	411 Krankenhäuser
-	4 666	4 666	412 Gesundheitseinrichtungen
-	-	-	414 Maßnahmen der Gesundheitspflege
-	510	510	418 Kur- und Badeeinrichtungen
-	181	181	421 Förderung des Sports
130	777	777	424 Sportstätten und Bäder
312	3 323	3 323	511 Räumliche Planungs- und Entwicklungs- maßnahmen
-	1	1	521 Bau- und Grundstücksordnung
-	208 183	200 632	522 Wohnbauförderung
-	134 995	133 452	531 Elektrizitätsversorgung
-	526 659	13 764	532 Gasversorgung
21 079	60 865	60 865	533 Wasserversorgung
-	2 374	2 374	534 Fernwärmeversorgung
914	440 138	266 450	535 Kombinierte Versorgung
4 914	6 668	6 651	537 Abfallwirtschaft
13 810	4 960	4 960	538 Abwasserbeseitigung
-	66	66	542 Kreisstraßen
94	67	67	547 ÖPNV
45	54 937	29 245	548 Sonstiger Personen- und Güterverkehr
-	800	800	551 Öffentliches Grün / Landschaftsbau
-	2	2	552 Öffentliche Gewässer/Wasserbauliche Anlagen
-	116	116	553 Friedhofs- und Bestattungswesen
-	2 366	2 366	554 Naturschutz und Landschaftspflege
-	56	56	555 Land- und Forstwirtschaft
73	13 928	8 894	571 Wirtschaftsförderung
271	61 444	48 454	573 Allgemeine Einrichtungen und Unternehmen
19	402	402	575 Tourismus
Rechtsgeschäfte			
-	305	305	Staatlicher Aufgabenbereich
-	-	-	680 Sonstiges im Bereich Gewerbe und Dienstleistungen
-	305	305	731 Wasserstraßen und Häfen
10	358 389	358 389	Kommunaler Produktbereich
-	17	17	261 Theater
-	12	12	281 Heimat- und sonstige Kulturpflege

Noch 8.3 Schuldenstand am 31. Dezember 2016 nach staatlichen Aufgabenbereichen,  
kommunalen Produktbereichen und Rechtsformen (in 1 000 €)

Staatlicher Aufgabenbereich Kommunaler Produktbereich	Insgesamt	Davon		
		öffentlich-rechtliche Form		
		rechtlich unselbstständige Form	darunter	rechtlich selbstständige Form
			Eigen- betriebe	
				noch: kreditähnliche
315 Soziale Einrichtungen (ohne Einrichtungen der Jugendhilfe)	3	-	-	-
411 Krankenhäuser	600	-	-	-
424 Sportstätten und Bäder	67	-	-	-
511 Räumliche Planungs- und Entwicklungs- maßnahmen	18	-	-	-
522 Wohnbauförderung	270	-	-	-
533 Wasserversorgung	2 963	-	-	-
535 Kombinierte Versorgung	-	-	-	-
538 Abwasserbeseitigung	351 675	-	-	10
548 Sonstiger Personen- und Güterverkehr	1	-	-	1
552 Öffentliche Gewässer/Wasserbauliche Anlagen	83	-	-	-
573 Allgemeine Einrichtungen und Unternehmen	2 688	-	-	-

Davon			Staatlicher Aufgabenbereich Kommunaler Produktbereich
	privat- rechtliche Form	darunter	
darunter		GmbH	
Zweckverbände des Nicht-Staatssektors			

## Rechtsgeschäfte

-	3	3	315 Soziale Einrichtungen (ohne Einrichtungen der Jugendhilfe)
-	600	600	411 Krankenhäuser
-	67	67	424 Sportstätten und Bäder
-	18	18	511 Räumliche Planungs- und Entwicklungs- maßnahmen
-	270	270	522 Wohnbauförderung
-	2 963	2 963	533 Wasserversorgung
-	-	-	535 Kombinierte Versorgung
10	351 666	351 666	538 Abwasserbeseitigung
1	-	-	548 Sonstiger Personen- und Güterverkehr
-	83	83	552 Öffentliche Gewässer/Wasserbauliche Anlagen
-	2 688	2 688	573 Allgemeine Einrichtungen und Unternehmen

#### 8.4 Schuldenaufnahmen 2016 nach staatlichen Aufgabenbereichen und kommunalen Produktbereichen (in 1 000 €)

Staatlicher Aufgabenbereich Kommunaler Produktbereich		Schulden- aufnahmen	Davon beim	
			nicht-öffentlichen Bereich	öffentlichen Bereich
<b>Staatlicher Aufgabenbereich</b>		<b>1 432</b>	<b>1 432</b>	<b>-</b>
132	Hochschulkliniken	-	-	-
511	Verwaltung für Ernährung und Landwirtschaft	264	264	-
680	Sonstiges im Bereich Gewerbe und Dienstleistungen	1 123	1 123	-
731	Wasserstraßen und Häfen	-	-	-
750	Luftfahrt	45	45	-
<b>Kommunaler Produktbereich</b>		<b>949 703</b>	<b>811 833</b>	<b>137 870</b>
127	Rettungsdienst	4 721	4 721	-
273	Sonstige Volksbildung	-	-	-
281	Heimat- und sonstige Kulturpflege	39	39	-
315	Soziale Einrichtungen (ohne Einrichtungen der Jugendhilfe)	14 646	14 646	-
365	Tageseinrichtungen für Kinder	-	-	-
411	Krankenhäuser	18 321	18 321	-
412	Gesundheitseinrichtungen	2 141	1 961	180
418	Kur- und Badeeinrichtungen	317	317	-
424	Sportstätten und Bäder	65	65	-
511	Räumliche Planungs- und Entwicklungsmaßnahmen	12 750	8 850	3 900
521	Bau- und Grundstücksordnung	850	-	850
522	Wohnbauförderung	150 832	136 752	14 081
531	Elektrizitätsversorgung	20 304	20 304	-
532	Gasversorgung	48 308	48 308	-
533	Wasserversorgung	154 331	99 764	54 566
534	Fernwärmeversorgung	632	400	232
535	Kombinierte Versorgung	307 383	303 783	3 600
537	Abfallwirtschaft	4 150	4 150	-
538	Abwasserbeseitigung	107 859	98 751	9 108
547	ÖPNV	300	300	-
548	Sonstiger Personen- und Güterverkehr	57 108	29 108	28 000
551	Öffentliches Grün / Landschaftsbau	5 900	11	5 890
554	Naturschutz und Landschaftspflege	1 000	1 000	-
571	Wirtschaftsförderung	6 031	6 031	-
573	Allgemeine Einrichtungen und Unternehmen	31 716	14 253	17 462
575	Tourismus	-	-	-



### 8.5 Schuldentilgungen 2016 nach staatlichen Aufgabenbereichen und kommunalen Produktbereichen (in 1 000 €)

Staatlicher Aufgabenbereich Kommunaler Produktbereich	Schulden- tilgungen	Davon beim	
		nicht-öffentlichen Bereich	öffentlichen Bereich
<b>Staatlicher Aufgabenbereich</b>	<b>16 654</b>	<b>11 590</b>	<b>5 063</b>
132 Hochschulkliniken	699	699	-
142 Förderung für Studierende und wissenschaftlichen Nachwuchs	90	6	84
511 Verwaltung für Ernährung und Landwirtschaft	126	126	-
680 Sonstiges im Bereich Gewerbe und Dienstleistungen	3 292	2 210	1 082
731 Wasserstraßen und Häfen	766	699	67
750 Luftfahrt	11 681	7 851	3 830
<b>Kommunaler Produktbereich</b>	<b>1 106 380</b>	<b>931 649</b>	<b>174 731</b>
127 Rettungsdienst	2 097	2 097	-
231 Berufliche Schulen	38	38	-
273 Sonstige Volksbildung	29	29	-
281 Heimat- und Kulturpflege	772	772	-
315 Soziale Einrichtungen (ohne Einrichtungen der Jugendhilfe)	7 275	5 742	1 532
365 Tageseinrichtungen für Kinder	61	61	-
411 Krankenhäuser	26 313	7 903	18 410
412 Gesundheitseinrichtungen	3 701	3 341	360
418 Kur- und Badeeinrichtungen	338	338	-
421 Förderung des Sports	233	233	-
424 Sportstätten und Bäder	1 000	995	5
511 Räumliche Planungs- und Entwicklungsmaßnahmen	1 924	1 682	241
521 Bau- und Grundstücksordnung	75	-	75
522 Wohnbauförderung	255 938	249 053	6 885
531 Elektrizitätsversorgung	19 284	19 248	35
532 Gasversorgung	88 922	88 922	-
533 Wasserversorgung	137 394	118 696	18 698
534 Fernwärmeversorgung	1 679	1 419	260
535 Kombinierte Versorgung	341 266	243 152	98 114
537 Abfallwirtschaft	23 634	22 019	1 615
538 Abwasserbeseitigung	103 311	100 010	3 301
547 ÖPNV	90	90	-
548 Sonstiger Personen- und Güterverkehr	22 756	7 455	15 301
551 Öffentliches Grün / Landschaftsbau	495	111	384
553 Friedhofs- und Bestattungswesen	541	508	33
554 Naturschutz und Landschaftspflege	3 545	3 545	-
571 Wirtschaftsförderung	6 803	5 490	1 313
573 Allgemeine Einrichtungen und Unternehmen	56 500	48 333	8 167
575 Tourismus	368	366	2

## 9. Schulden der Zweckverbände des Nicht-Staatssektors

### 9.1 Schuldenstand, Schuldenaufnahmen und Schuldentilgungen 2016 (in 1 000 €)

Berichts- stellen- nummer	Name des Zweckverbandes	Schuldenstand am 31.12.2016			2016	
		ins- gesamt	darunter		Schul- den- auf- nahmen	Schul- den- tilgungen
			Kredit- markt- schul- den	Schulden bei öffent- lichen Haushalten		
8906009	ZV Greifensteingebiet	6	-	6	-	2
8906010	AZV Oberes Pöhlbachtal	2 356	2 321	-	-	245
8906016	Kommunaler ZV Stadtbeleuchtung	25	-	-	-	-
8906035	AZV "Reichenbacher Land"	18 896	18 456	-	798	666
8906041	TrinkwasserZV Mildenaue/Streckewalde	189	179	-	-	29
8906045	AZV Chemnitz/Zwickauer Mulde	14 735	14 735	-	-	885
8906060	Tourismus-ZV Spiegelwald	213	206	-	-	25
8906089	AZV "Kleine Spree"	4 516	4 164	-	1 825	1 092
8906100	AZV "Weißer Schöps"	35	-	-	-	-
8906101	ZV Verkehrsverbund Oberlausitz-Niederschlesien	94	-	-	-	-
8906103	AZV "Schöpsaue"	2	-	-	-	-
8906105	ZV "Flugplatzverwaltung Rothenburg Oberlausitz-Niederschlesien"	1 325	1 304	-	-	49
8906106	ZV Erholungsgebiet Halbendorfer See	0	-	-	-	-
8906107	AZV Schwarzer Schöps	2 297	2 295	-	1 410	1 535
8906119	AZV "Unteres Pließnitztal-Gaule"	181	181	-	-	30
8906125	AZV "Landwasser"	14 021	13 961	-	-	745
8906127	ZV Abwasserbeseitigung "Obere Mandau"	162	-	-	-	-
8906129	ZV Industriegebiet Zittau Nord/Ost	73	-	-	-	-
8906147	AZV Königsbrück	1 367	1 361	-	-	111
8906156	AZV "Mittlere Mulde"	10 767	10 133	-	3 655	377
8906182	AZV "Heidelberg"	687	580	-	-	210
8906185	AZV "Sachsen-Nord"	640	640	-	200	85
8906190	ZV "Döllnitzbahn"	-	-	-	-	-
8906206	SparkassenZV Chemnitz	-	-	-	-	-
8906207	ZV für die Sparkasse Vogtland	-	-	-	-	-
8906208	Planungs-ZV "Industrie- und Gewerbegebiet Autobahnanschlussstelle Reichenbach/Vogtl."	3 332	2 995	26	-	-
8906212	SparkassenZV für die Stadt- und Kreisspar- kasse Leipzig	-	-	-	-	-
8906219	ZV "Am Sachsenring"	14	-	-	-	-
8906300	ZV Planung und Erschließung "Neue Harth"	-	-	-	-	80
8906310	ZV "Allwetterbad Großschönau"	3 115	3 111	-	-	372
8906313	Sparkassen ZV Sparkasse Oberlausitz- Niederschlesien	-	-	-	-	-
8906327	Zweckverband für die Verbundsparkasse "Ostsächsische Sparkasse Dresden"	-	-	-	-	-
8906328	Trinkwasser-ZV "Kamenz"	8 957	8 957	-	-	733
8906331	Regionaler Zweckverband kommunale	14 356	14 356	-	1 300	1 252
8906334	ZV "Wasserversorgung Landkreis Bautzen"	1 486	1 480	-	-	142
8907001	ZV Fernwasser Südsachsen	23 563	3 720	17 038	-	1 000
8907003	Trinkwasser-ZV Taubenbach	3 921	3 901	-	-	146
8907004	AZV "Obere Spree"	46 800	46 646	-	19 160	20 575
8907007	Wasser-ZV Freiberg - Bereich Trinkwasser	65 908	65 614	-	-	306
8907011	ZV f. Trinkwasserversorgung u. Abwasser- beseitigung Torgau-Westelbien	387	-	-	-	-
8907013	ZV Komm. Wasserver-/Abwasserentsorgung Mittleres Erzgebirgsvorland	153 279	147 479	-	23 777	22 840

## Noch 9.1 Schuldenstand, Schuldenaufnahmen und Schuldentilgungen 2016 (in 1 000 €)

Berichts- stellen- nummer	Name des Zweckverbandes	Schuldenstand am 31.12.2016			2016	
		ins- gesamt	darunter		Schul- den- auf- nahmen	Schul- den- tilgungen
			Kredit- markt- schul- den	Schulden bei öffent- lichen Haushalten		
8907014	Reg. ZV Wasserversorgung Bereich Lugau/Glauchau	50 105	49 125	-	-	1 885
8907015	Wasserverband Döbeln/Oschatz	53 215	41 881	11 330	3 900	1 134
8907019	ZV Wasserversorgung "Obere Wesenitz"	423	381	-	-	127
8907020	ZV Wasserwerke Westerstzgebirge -Bereich Trinkwasser-	-	-	-	-	-
8907021	DERAWA ZV Delitzsch-Rackwitzer Wasserversorgung	493	-	-	-	-
8907022	AZV "Wilischthal"	8 597	8 539	-	-	420
8907023	ZV Talsperre Pöhl	371	353	-	-	44
8907025	Wasser-ZV Freiberg - Bereich Abwasser-	-	-	-	-	-
8907030	AZV für die Reinhaltung der Parthe	73 708	73 496	-	15 116	14 502
8907031	Wasser- und Bodenverband Torgau	-	-	-	-	-
8907041	ZV "Fernwasserversorgung Sdier"	1 183	968	-	-	45
8907043	ZV Wasserversorgung Ostritz-Reichenbach	5 451	5 447	-	-	150
8907044	Rettungs-ZV der Versorgungsbereiche Landkreis Leipzig und Region Döbeln (Landkreis Mittelsachsen)	5 254	5 114	-	4 221	790
8907045	ZV Abwasser Oberes Zschopau- und Sehmatal	29 085	28 745	-	5 418	7 176
8907046	ZV Körse-Therme Kirschau	1 963	1 853	-	-	128
8907053	Zweckverband für Tierkörperbeseitigung Sachsen	250	-	-	-	-
8907055	Trinkwasser-ZV "Pfeifholz"	62	-	-	-	550
8907066	Trinkwasser-ZV "Bastei"	2 201	2 152	-	300	85
8907067	ZV Wasserversorgung Pirna/Sebnitz	30 765	30 177	-	2 688	4 133
8907099	Versorgungsverband Grimma-Geithain	94 156	93 242	-	2 188	1 604
8907102	ZV Wasser/Abwasser Vogtland	222 860	217 460	-	53 098	47 250
8907103	AZV Delitzsch	9 554	9 241	-	-	512
8907104	Rettungs-ZV "Westsachsen"	5 388	2 673	-	-	304
8907107	Trinkwasser-ZV Weißeritzgruppe	-	-	-	-	-
8907114	Versorgungsverband Eilenburg-Wurzen	9 111	8 739	-	3 600	1 092
8907116	AZV "Götzenthal"	3 077	2 928	-	-	141
8907118	AZV "Am Klosterwasser"	4 347	4 337	-	885	781
8907120	AZV Sebnitz	8 897	8 805	-	-	303
8907122	ZV "Abfallwirtschaft Südwestsachsen"	1 785	-	-	-	-
8907123	Abwasserverband Rödertal	3 310	3 300	-	-	200
8907124	Abwasserzweckverband "Obere Röder"	6 183	6 052	-	-	427
8907126	AZV Obere Schwarze Elster	15 635	14 701	-	258	1 175
8907128	Abwasserzweckverband Olbernhau	15 051	14 765	-	1 000	504
8907132	Trinkwasser-ZV "Neiße-Schöps"	1 482	1 350	-	-	245
8907134	Wasser- und AZV "Mittlere Wesenitz"	5 920	5 860	-	1 000	330
8907135	AZV Bad Schandau	9 237	9 214	-	-	279
8907137	Abwasserzweckverband Liebstadt	2 086	-	2 076	-	72
8907138	AZV Döbeln-Jahnatal	40 020	26 812	12 806	6 185	1 035
8907144	ZV Abfallwirtschaft Oberes Elbtal	3 041	-	-	-	-
8907145	ZV Wasserwerke Westerstzgebirge -Bereich Abwasser-	92 220	89 474	-	4 100	2 880

## Noch 9.1 Schuldenstand, Schuldenaufnahmen und Schuldentilgungen 2016 (in 1 000 €)

Berichts- stellen- nummer	Name des Zweckverbandes	Schuldenstand am 31.12.2016			2016	
		ins- gesamt	darunter		Schul- den- auf- nahmen	Schul- den- tilgungen
			Kredit- markt- schul- den	Schulden bei öffent- lichen Haushalten		
8907147	ZV Abfallwirtschaft Westsachsen	-	-	-	-	-
8907148	AZV Wehlen-Naundorf	2 744	2 717	-	180	85
8907150	AZV Löbau-Süd	3 284	3 224	-	1 600	1 967
8907152	AZV "Kamenz-Nord"	10 974	10 973	-	-	496
8907154	AZV Königstein	3 142	3 100	-	-	105
8907155	ZV Kriebsteintalsperre	697	697	-	-	58
8907156	Abwasserverband "Untere Döllnitz"	15 961	15 870	-	2 850	2 855
8907157	AZV "Wolkenstein/Warmbad Landschafts- schutzgebiet Oberes Zschopautal"	832	765	-	-	112
8907160	ZV Elbtal-Westlausitz für die Verbund- sparkasse Ostsächs. Sparkasse Dresden	-	-	-	-	-
8907164	AZV Löbau-Nord	10 032	7 574	-	18	586
8907165	AZV "Klosterberg"	1 104	1 004	-	245	34
8907166	ZV Wasser/Abwasser Bornaer Land	30 070	26 749	-	-	1 590
8907167	ZV Bischofswerda-Röderaue	10 437	10 187	-	-	546
8907171	Wasser-ZV "Mittlere Neiße-Schöps"	420	415	-	-	60
8907173	AZV "Elbe-Floßkanal"	1 991	1 732	-	-	115
8907175	Regionaler Abfallverband Oberlausitz- Niederschlesien (RAVON)	88	-	-	-	-
8907176	ZV Abwasser Rothenburg/OL	1 217	1 193	-	-	95
8907177	AZV Zschopau/Gornau	2 760	2 624	-	260	298
8907178	Abwasserzweckverband Bautzen	3 105	3 105	-	-	312
8907179	AZV "Obere Freiburger Mulde"	-	-	-	-	-
8907182	Abwasserzweckverband Röderaue	2 667	2 660	-	-	140
8907184	Zweckverband Neiße-Bad Görlitz	16	-	-	-	-
8907185	Abwasserzweckverband Leisnig	6 344	6 338	-	1 906	246
8907186	Zweckverband "Sächsisches Kommunales Studieninstitut Dresden"	88	-	-	-	-
8907188	Abwasserzweckverband Oberer Lober	1 570	1 570	-	-	121
8907189	Abwasserzweckverband "Oberes Döllnitztal"	6 378	-	6 372	2 447	2 288
8907190	Abwasserzweckverband "Untere Zschopau"	6 095	5 495	-	2 155	276
8907191	Zweckverband Wasserversorgung "Meißner Hochland"	2 104	2 070	-	125	109
8907192	Abwasserzweckverband "Wyhratal"	5 754	5 549	-	738	623
8907193	Abwasserzweckverband Unteres Leinetal	9 490	9 063	-	2 240	166
8907194	Rettungszweckverband Chemnitz-Erzgebirge	13 564	13 332	-	500	1 002
8907195	Abwasserzweckverband "Espenhain"	17 677	17 527	-	4 229	2 730
8907196	Zweckverband Frohnbach	3 926	3 880	-	-	1 042
8907197	Zweckverband Abwasser Schlematal (ZAST)	837	-	-	-	-
8907198	Abwasserzweckverband "Untere Mandau"	9 582	9 492	-	166	546
8907199	Abwasserzweckverband Muldenaue	8 727	8 727	-	2 486	596
8907200	Abwasserzweckverband "Gemeinschafts- kläranlage Kalkreuth"	4 580	4 531	-	167	370
8907202	Abwasserzweckverband "Muldental"	24 013	23 833	-	-	663
<b>Zweckverbände des Nicht-Staatssektors</b>		<b>1 436 459</b>	<b>1 341 958</b>	<b>49 654</b>	<b>178 395</b>	<b>164 067</b>

## 9.2 Schuldenaufnahmen 2016 nach Art der Schulden (in 1 000 €)

Berichts- stellen- nummer	Name des Zweckverbandes	Schulden- aufnahmen	Davon	
			Kreditmarkt- schulden	Schulden bei öffentlichen Haushalten
8906009	ZV Greifensteingebiet	-	-	-
8906010	AZV Oberes Pöhlbachtal	-	-	-
8906016	Kommunaler ZV Stadtbeleuchtung	-	-	-
8906035	AZV "Reichenbacher Land"	798	798	-
8906041	TrinkwasserZV Mildenau/Streckewalde	-	-	-
8906045	AZV Chemnitz/Zwickauer Mulde	-	-	-
8906060	Tourismus-ZV Spiegelwald	-	-	-
8906089	AZV "Kleine Spree"	1 825	1 825	-
8906100	AZV "Weißer Schöps"	-	-	-
8906101	ZV Verkehrsverbund Oberlausitz-Niederschlesien	-	-	-
8906103	AZV "Schöpsaue"	-	-	-
8906105	ZV "Flugplatzverwaltung Rothenburg Oberlausitz-Niederschlesien"	-	-	-
8906106	ZV Erholungsgebiet Halbendorfer See	-	-	-
8906107	AZV Schwarzer Schöps	1 410	1 410	-
8906119	AZV "Unteres Pließnitztal-Gaule"	-	-	-
8906125	AZV "Landwasser"	-	-	-
8906127	ZV Abwasserbeseitigung "Obere Mandau"	-	-	-
8906129	ZV Industriegebiet Zittau Nord/Ost	-	-	-
8906147	AZV Königsbrück	-	-	-
8906156	AZV "Mittlere Mulde"	3 655	3 655	-
8906182	AZV "Heidelbach"	-	-	-
8906185	AZV "Sachsen-Nord"	200	200	-
8906190	ZV "Döllnitzbahn"	-	-	-
8906206	SparkassenZV Chemnitz	-	-	-
8906207	ZV für die Sparkasse Vogtland	-	-	-
8906208	Planungs-ZV "Industrie- und Gewerbegebiet Autobahnanschlussstelle Reichenbach/Vogtl."	-	-	-
8906212	SparkassenZV für die Stadt- und Kreissparkasse Leipzig	-	-	-
8906219	ZV "Am Sachsenring"	-	-	-
8906300	ZV Planung und Erschließung "Neue Harth"	-	-	-
8906310	ZV "Allwetterbad Großschönau"	-	-	-
8906313	SparkassenZV Sparkasse Oberlausitz- Niederschlesien	-	-	-
8906327	Zweckverband für die Verbundsparkasse "Ostsächsische Sparkasse Dresden"	-	-	-
8906328	Trinkwasser-ZV "Kamenz"	-	-	-
8906331	Regionaler Zweckverband kommunale Wasserversorgung Riesa/Großenhain	1 300	1 300	-
8907001	ZV Fernwasser Südsachsen	-	-	-
8907003	Trinkwasser-ZV Taubenbach	-	-	-
8907004	AZV "Obere Spree"	19 160	19 160	-
8907007	Wasser-ZV Freiberg - Bereich Trinkwasser	-	-	-
8907011	ZV f. Trinkwasserversorgung u. Abwasser- beseitigung Torgau-Westelbien	-	-	-
8907013	ZV Komm. Wasserver-/Abwasserentsorgung Mittleres Erzgebirgsvorland	23 777	23 777	-
8907014	Reg. ZV Wasserversorgung Bereich Lugau/Glauchau	-	-	-

## Noch 9.2 Schuldenaufnahmen 2016 nach Art der Schulden (in 1 000 €)

Berichts- stellen- nummer	Name des Zweckverbandes	Schulden- aufnahmen	Davon	
			Kreditmarkt- schulden	Schulden bei öffentlichen Haushalten
8907015	Wasserverband Döbeln/Oschatz	3 900	-	3 900
8907019	ZV Wasserversorgung "Obere Wesenitz"	-	-	-
8907020	ZV Wasserwerke Westerzgebirge -Bereich Trinkwasser-	-	-	-
8907021	DERAWA ZV Delitzsch-Rackwitzer Wasserversorgung	-	-	-
8907022	AZV "Wilischthal"	-	-	-
8907023	ZV Talsperre Pöhl	-	-	-
8907025	Wasser-ZV Freiberg - Bereich Abwasser-	-	-	-
8907030	AZV für die Reinhaltung der Parthe	15 116	15 116	-
8907031	Wasser- und Bodenverband Torgau	-	-	-
8907041	ZV "Fernwasserversorgung Sdier"	-	-	-
8907043	ZV Wasserversorgung Ostritz-Reichenbach	-	-	-
8907044	Rettungs-ZV der Versorgungsbereiche Landkreis Leipzig und Region Döbeln (Landkreis Mittelsachsen)	4 221	4 221	-
8907045	ZV Abwasser Oberes Zschopau- und Sehmatal	5 418	5 418	-
8907046	ZV Körse-Therme Kirschau	-	-	-
8907053	Zweckverband für Tierkörperbeseitigung Sachsen	-	-	-
8907055	Trinkwasser-ZV "Pfeifholz"	-	-	-
8907066	Trinkwasser-ZV "Bastei"	300	300	-
8907067	ZV Wasserversorgung Pirna/Sebnitz	2 688	2 688	-
8907099	Versorgungsverband Grimma-Geithain	2 188	2 188	-
8907102	ZV Wasser/Abwasser Vogtland	53 098	53 098	-
8907103	AZV Delitzsch	-	-	-
8907104	Rettungs-ZV "Westsachsen"	-	-	-
8907107	Trinkwasser-ZV Weißeritzgruppe	-	-	-
8907114	Versorgungsverband Eilenburg-Wurzen	3 600	3 600	-
8907116	AZV "Götzenthal"	-	-	-
8907118	AZV "Am Klosterwasser"	885	885	-
8907120	AZV Sebnitz	-	-	-
8907122	ZV "Abfallwirtschaft Südwestsachsen"	-	-	-
8907123	Abwasserverband Rödertal	-	-	-
8907124	Abwasserzweckverband "Obere Röder"	-	-	-
8907126	AZV Obere Schwarze Elster	258	258	-
8907128	AZV Olbernhau	1 000	1 000	-
8907132	Trinkwasser-ZV "Neiße-Schöps"	-	-	-
8907134	Wasser- und AZV "Mittlere Wesenitz"	1 000	1 000	-
8907135	AZV Bad Schandau	-	-	-
8907138	AZV Döbeln-Jahnatal	6 185	1 000	5 185
8907144	ZV Abfallwirtschaft Oberes Elbtal	-	-	-
8907145	ZV Wasserwerke Westerzgebirge -Bereich Abwasser-	4 100	4 100	-
8907147	ZV Abfallwirtschaft Westsachsen	-	-	-
8907148	AZV Wehlen-Naundorf	180	180	-
8907150	AZV Löbau-Süd	1 600	1 600	-
8907152	AZV "Kamenz-Nord"	-	-	-
8907154	AZV Königstein	-	-	-
8907155	ZV Kriebsteintalsperre	-	-	-
8907156	Abwasserverband "Untere Döllnitz"	2 850	2 850	-
8907157	AZV "Wolkenstein/Warmbad Landschafts- schutzgebiet Oberes Zschopautal"	-	-	-



## Noch 9.2 Schuldenaufnahmen 2016 nach Art der Schulden (in 1 000 €)

Berichts- stellen- nummer	Name des Zweckverbandes	Schulden- aufnahmen	Davon	
			Kreditmarkt- schulden	Schulden bei öffentlichen Haushalten
8907160	ZV Elbtal-Westlausitz für die Verbund- sparkasse Ostsächs. Sparkasse Dresden	-	-	-
8907164	AZV Löbau-Nord	18	18	-
8907165	AZV "Klosterberg"	245	245	-
8907166	ZV Wasser/Abwasser Bornaer Land	-	-	-
8907167	ZV Bischofswerda-Röderaue	-	-	-
8907171	Wasser-ZV "Mittlere Neiße-Schöps"	-	-	-
8907173	AZV "Elbe-Floßkanal"	-	-	-
8907176	ZV Abwasser Rothenburg/OL	-	-	-
8907177	AZV Zschopau/Gornau	260	260	-
8907178	Abwasserzweckverband Bautzen	-	-	-
8907179	AZV "Obere Freiburger Mulde"	-	-	-
8907182	Abwasserzweckverband Röderaue	-	-	-
8907184	Zweckverband Neiße-Bad Görlitz	-	-	-
8907185	Abwasserzweckverband Leisnig	1 906	1 906	-
8907186	Zweckverband "Sächsisches Kommunales Studieninstitut Dresden"	-	-	-
8907188	Abwasserzweckverband Oberer Lober	-	-	-
8907189	Abwasserzweckverband "Oberes Döllnitztal"	2 447	-	2 447
8907190	Abwasserzweckverband "Untere Zschopau"	2 155	2 155	-
8907191	Zweckverband Wasserversorgung "Meißner Hochland"	125	125	-
8907192	Abwasserzweckverband "Wyhratal"	738	738	-
8907193	Abwasserzweckverband Unteres Leinetal	2 240	2 240	-
8907194	Rettungszweckverband Chemnitz-Erzgebirge	500	500	-
8907195	Abwasserzweckverband "Espenhain"	4 229	4 229	-
8907196	Zweckverband Frohnbach	-	-	-
8907197	Zweckverband Abwasser Schlematal (ZAST)	-	-	-
8907198	Abwasserzweckverband "Untere Mandau"	166	166	-
8907199	Abwasserzweckverband Muldenaue	2 486	2 486	-
8907200	Abwasserzweckverband "Gemeinschafts- kläranlage Kalkreuth"	167	167	-
8907202	Abwasserzweckverband "Muldentäl"	-	-	-
	<b>Zweckverbände des Nicht-Staatssektors</b>	<b>178 395</b>	<b>166 863</b>	<b>11 532</b>

# 10. Schuldenstand der kommunalen Haushalte und deren Eigenbetriebe und Eigengesellschaften am 31. Dezember 2016 nach Gemeinden

Schlüssel- nummer	Gemeinde Landkreis Kreisgebiet <sup>2)</sup> Verwaltungsverband Kommunaler Sozialverband Sachsen Land	Gebietskörperschaft und deren Eigenbetriebe und Eigengesellschaften		Gebietskörperschaft	
		1 000 €	€/Einw.	1 000 €	€/Einw.
14 5 11 000	Chemnitz, Stadt	855 644	3 441	206 828	832
14 5 21 000	LK Erzgebirgskreis	86 653	249	67 189	193
14 5 21 010	Amtsberg	5 952	1 575	5 952	1 575
14 5 21 020	Annaberg-Buchholz, Stadt	82 263	4 027	11 335	555
14 5 21 030	Aue, Stadt	20 473	1 252	5 363	328
14 5 21 040	Auerbach	2 188	852	1 283	499
14 5 21 050	Bad Schlema	22 619	4 666	2 169	447
14 5 21 060	Bärenstein	697	289	697	289
14 5 21 080	Bockau	1 073	462	1 073	462
14 5 21 090	Börnichen/Erzgeb.	125	127	125	127
14 5 21 110	Breitenbrunn/Erzgeb.	9 540	1 737	741	135
14 5 21 120	Burkhardtsdorf	7 422	1 195	7 422	1 195
14 5 21 130	Crottendorf	1 062	261	1 062	261
14 5 21 140	Deutschneudorf	280	264	280	264
14 5 21 150	Drebach	824	155	824	155
14 5 21 160	Ehrenfriedersdorf, Stadt	5 791	1 205	180	37
14 5 21 170	Eibenstock, Stadt	11 429	1 496	2 506	328
14 5 21 180	Elterlein, Stadt	1 272	435	1 272	435
14 5 21 200	Gelenau/Erzgeb.	92	22	83	19
14 5 21 210	Geyer, Stadt	2 610	729	2 610	729
14 5 21 220	Gornau/Erzgeb.	1 002	261	1 002	261
14 5 21 230	Gornsdorf	2 699	1 354	1 761	883
14 5 21 240	Großolbersdorf	1 661	574	1 661	574
14 5 21 250	Großrückerswalde	3 768	1 087	150	43
14 5 21 260	Grünhain-Beierfeld, Stadt	4 224	702	3 532	587
14 5 21 270	Grünhainichen	413	117	413	117
14 5 21 280	Heidersdorf	13	16	13	16
14 5 21 290	Hohndorf	1 412	378	1 412	378
14 5 21 310	Jahnsdorf/Erzgeb.	2 194	397	2 194	397
14 5 21 320	Johanngeorgenstadt, Stadt	18 930	4 578	7 962	1 925
14 5 21 330	Jöhstadt, Stadt	1 571	560	1 571	560
14 5 21 340	Königswalde	218	96	218	96
14 5 21 355	Lauter-Bernsbach, Stadt	6 733	759	2 742	309
14 5 21 370	Lößnitz, Stadt	7 048	812	848	98
14 5 21 380	Lugau/Erzgeb., Stadt	15 980	1 941	5 073	616
14 5 21 390	Marienberg, Stadt	39 159	2 249	14 966	860
14 5 21 400	Mildenaue	770	227	770	227
14 5 21 410	Neukirchen/Erzgeb.	2 797	411	2 797	411
14 5 21 420	Niederdorf	2 762	2 183	2 762	2 183
14 5 21 430	Niederwürschnitz	3 693	1 397	3 688	1 396
14 5 21 440	Oberwiesenthal, Kurort, Stadt	1 760	802	361	164
14 5 21 450	Oelsnitz/Erzgeb., Stadt	25 795	2 320	8 345	751
14 5 21 460	Olbernhau, Stadt	28 930	2 472	5 608	479
14 5 21 470	Pfaffroda				
14 5 21 495	Pockau-Lengefeld, Stadt	5 818	741	2 632	335
14 5 21 500	Raschau-Markersbach	280	54	280	54
14 5 21 510	Scheibenberg, Stadt	1 589	730	1 589	730
14 5 21 520	Schleiftau, Stadt	1 194	489	1 194	489

1) bei Eigenbetrieben und Eigengesellschaften Schuldenstand ohne Schulden beim Träger/Gesellschafter

2) Kreisgebiet: Summe der Daten des Landkreises, der kreisangehörigen Gemeinden und der Verwaltungsverbände



Schuldenstand am 31. Dezember 2016 <sup>1)</sup>								Schlüssel- nummer
davon								
Eigenbetriebe und Eigengesellschaften der Gebietskörperschaft		davon						
		Eigenbetriebe		Eigengesellschaften (Beteiligung am Nennkapital oder Stimmrecht 100%)				
				unmittelbar		mittelbar		
1 000 €	€/Einw.	1 000 €	€/Einw.	1 000 €	€/Einw.	1 000 €	€/Einw.	
648 816	2 609	169 643	682	441 459	1 775	37 715	152	14 5 11 000
19 464	56	105	0	18 840	54	518	1	14 5 21 000
-	-	-	-	-	-	-	-	14 5 21 010
70 928	3 472	-	-	44 653	2 186	26 275	1 286	14 5 21 020
15 110	924	-	-	15 110	924	-	-	14 5 21 030
905	352	-	-	905	352	-	-	14 5 21 040
20 451	4 218	-	-	20 451	4 218	-	-	14 5 21 050
-	-	-	-	-	-	-	-	14 5 21 060
-	-	-	-	-	-	-	-	14 5 21 080
-	-	-	-	-	-	-	-	14 5 21 090
8 799	1 602	8 799	1 602	-	-	-	-	14 5 21 110
-	-	-	-	-	-	-	-	14 5 21 120
-	-	-	-	-	-	-	-	14 5 21 130
-	-	-	-	-	-	-	-	14 5 21 140
-	-	-	-	-	-	-	-	14 5 21 150
5 611	1 168	-	-	5 611	1 168	-	-	14 5 21 160
8 924	1 168	-	-	8 924	1 168	-	-	14 5 21 170
-	-	-	-	-	-	-	-	14 5 21 180
9	2	-	-	9	2	-	-	14 5 21 200
-	-	-	-	-	-	-	-	14 5 21 210
-	-	-	-	-	-	-	-	14 5 21 220
938	470	938	470	-	-	-	-	14 5 21 230
-	-	-	-	-	-	-	-	14 5 21 240
3 619	1 044	-	-	3 611	1 042	7	2	14 5 21 250
692	115	37	6	-	-	655	109	14 5 21 260
-	-	-	-	-	-	-	-	14 5 21 270
-	-	-	-	-	-	-	-	14 5 21 280
-	-	-	-	-	-	-	-	14 5 21 290
-	-	-	-	-	-	-	-	14 5 21 310
10 969	2 653	-	-	10 969	2 653	-	-	14 5 21 320
-	-	-	-	-	-	-	-	14 5 21 330
-	-	-	-	-	-	-	-	14 5 21 340
3 992	450	3 992	450	-	-	-	-	14 5 21 355
6 200	714	340	39	5 860	675	-	-	14 5 21 370
10 906	1 325	-	-	10 906	1 325	-	-	14 5 21 380
24 193	1 390	-	-	24 193	1 390	-	-	14 5 21 390
-	-	-	-	-	-	-	-	14 5 21 400
-	-	-	-	-	-	-	-	14 5 21 410
-	-	-	-	-	-	-	-	14 5 21 420
4	2	4	2	-	-	-	-	14 5 21 430
1 400	638	-	-	1 400	638	-	-	14 5 21 440
17 450	1 570	107	10	17 343	1 560	-	-	14 5 21 450
23 322	1 993	-	-	23 322	1 993	-	-	14 5 21 460
								14 5 21 470
3 186	406	-	-	3 186	406	-	-	14 5 21 495
-	-	-	-	-	-	-	-	14 5 21 500
-	-	-	-	-	-	-	-	14 5 21 510
-	-	-	-	-	-	-	-	14 5 21 520

Noch 10. Schuldenstand der kommunalen Haushalte und deren Eigenbetriebe  
und Eigengesellschaften am 31. Dezember 2016 nach Gemeinden

Schlüssel- nummer	Gemeinde Landkreis Kreisgebiet <sup>2)</sup> Verwaltungsverband Kommunaler Sozialverband Sachsen Land	Gebietskörperschaft und deren Eigenbetriebe und Eigengesellschaften		Gebietskörperschaft	
		1 000 €	€/Einw.	1 000 €	€/Einw.
Noch: Kreisgebiet Erzgebirgskreis					
14 5 21 530	Schneeberg, Stadt	57 228	3 885	5 424	368
14 5 21 540	Schönheide	4	1	4	1
14 5 21 550	Schwarzenberg/Erzgeb., Stadt	30 542	1 756	1 033	59
14 5 21 560	Sehmatal	897	138	897	138
14 5 21 570	Seiffen/Erzgeb., Kurort	2 167	940	2 167	940
14 5 21 590	Stollberg/Erzgeb., Stadt	45 254	3 977	19 739	1 735
14 5 21 600	Stützengrün	1 536	460	1 536	460
14 5 21 610	Tannenberg	224	198	224	198
14 5 21 620	Thalheim/Erzgeb., Stadt	5 675	879	5 675	879
14 5 21 630	Thermalbad Wiesenbad	17 732	5 268	430	128
14 5 21 640	Thum, Stadt	1 717	324	1 717	324
14 5 21 670	Wolkenstein, Stadt	5 248	1 344	5 248	1 344
14 5 21 690	Zschopau, Stadt	16 083	1 686	578	61
14 5 21 700	Zschorlau	2 587	480	2 587	480
14 5 21 710	Zwönitz, Stadt	4 893	399	451	37
14 5 21 999 05	VV Wildenstein	1	-	1	-
14 5 21	Kreisgebiet Erzgebirgskreis	636 569	1 831	235 422	677
14 5 22 000	LK Mittelsachsen	39 772	127	21 492	69
14 5 22 010	Altmittweida	-	-	-	-
14 5 22 020	Augustusburg, Stadt	1 198	261	1 198	261
14 5 22 035	Bobritzsch-Hilbersdorf	9 499	1 637	4 875	840
14 5 22 050	Brand-Erbisdorf, Stadt	34 821	3 559	5 818	595
14 5 22 060	Burgstädt, Stadt	17 348	1 610	6 523	605
14 5 22 070	Claußnitz	18	6	18	6
14 5 22 080	Döbeln, Stadt	16 836	700	13 172	548
14 5 22 090	Dorfchemnitz	132	84	132	84
14 5 22 110	Eppendorf	1 384	327	1 384	327
14 5 22 120	Erlau	770	236	770	236
14 5 22 140	Flöha, Stadt	25 901	2 362	6 803	620
14 5 22 150	Frankenberg/Sa., Stadt	19 020	1 315	5 483	379
14 5 22 170	Frauenstein, Stadt	5 405	1 841	3 715	1 265
14 5 22 180	Freiberg, Stadt	37 637	904	20 671	496
14 5 22 190	Geringswalde, Stadt	1 637	378	1 637	378
14 5 22 200	Großhartmannsdorf	1 654	653	1 654	653
14 5 22 210	Großschirma, Stadt	2 805	490	2 805	490
14 5 22 220	Großweitzschen	1 233	439	1 233	439
14 5 22 230	Hainichen, Stadt	3 909	449	3 909	449
14 5 22 240	Halsbrücke	454	88	454	88
14 5 22 250	Hartha, Stadt	11 095	1 534	5 904	817
14 5 22 260	Hartmannsdorf	5 001	1 132	4 977	1 127
14 5 22 280	Königsfeld	6	4	6	4
14 5 22 290	Königshain-Wiederau	725	267	725	267
14 5 22 300	Kriebstein	276	128	276	128
14 5 22 310	Leisnig, Stadt	12 994	1 550	8 004	954
14 5 22 320	Leubsdorf	2 070	608	2 070	608

1) bei Eigenbetrieben und Eigengesellschaften Schuldenstand ohne Schulden beim Träger/Gesellschafter

2) Kreisgebiet: Summe der Daten des Landkreises, der kreisangehörigen Gemeinden und der Verwaltungsverbände

Schuldenstand am 31. Dezember 2016 <sup>1)</sup>								Schlüssel- nummer
davon								
Eigenbetriebe und Eigengesellschaften der Gebietskörperschaft		davon						
		Eigenbetriebe		Eigengesellschaften (Beteiligung am Nennkapital oder Stimmrecht 100%)				
				unmittelbar		mittelbar		
1 000 €	€/Einw.	1 000 €	€/Einw.	1 000 €	€/Einw.	1 000 €	€/Einw.	
51 804	3 516	-	-	51 261	3 480	543	37	14 5 21 530
-	-	-	-	-	-	-	-	14 5 21 540
29 510	1 697	-	-	29 473	1 695	37	2	14 5 21 550
-	-	-	-	-	-	-	-	14 5 21 560
-	-	-	-	-	-	-	-	14 5 21 570
25 515	2 242	-	-	25 515	2 242	-	-	14 5 21 590
-	-	-	-	-	-	-	-	14 5 21 600
-	-	-	-	-	-	-	-	14 5 21 610
-	-	-	-	-	-	-	-	14 5 21 620
17 302	5 140	-	-	17 302	5 140	-	-	14 5 21 630
-	-	-	-	-	-	-	-	14 5 21 640
-	-	-	-	-	-	-	-	14 5 21 670
15 505	1 626	-	-	15 221	1 596	284	30	14 5 21 690
-	-	-	-	-	-	-	-	14 5 21 700
4 441	362	-	-	4 441	362	-	-	14 5 21 710
-	-	-	-	-	-	-	-	14 5 21 999 05
401 147	1 154	14 322	41	358 506	1 031	28 319	81	14 5 21
18 280	59	-	-	18 012	58	268	1	14 5 22 000
-	-	-	-	-	-	-	-	14 5 22 010
-	-	-	-	-	-	-	-	14 5 22 020
4 624	797	-	-	4 624	797	-	-	14 5 22 035
29 003	2 964	6 353	649	22 650	2 315	-	-	14 5 22 050
10 825	1 005	-	-	10 743	997	81	8	14 5 22 060
-	-	-	-	-	-	-	-	14 5 22 070
3 664	152	-	-	3 664	152	-	-	14 5 22 080
-	-	-	-	-	-	-	-	14 5 22 090
-	-	-	-	-	-	-	-	14 5 22 110
-	-	-	-	-	-	-	-	14 5 22 120
19 097	1 741	-	-	19 097	1 741	-	-	14 5 22 140
13 537	936	1 500	104	11 733	811	304	21	14 5 22 150
1 690	576	-	-	1 690	576	-	-	14 5 22 170
16 967	407	16 967	407	-	-	-	-	14 5 22 180
-	-	-	-	-	-	-	-	14 5 22 190
-	-	-	-	-	-	-	-	14 5 22 200
-	-	-	-	-	-	-	-	14 5 22 210
-	-	-	-	-	-	-	-	14 5 22 220
-	-	-	-	-	-	-	-	14 5 22 230
-	-	-	-	-	-	-	-	14 5 22 240
5 190	718	58	8	5 132	710	-	-	14 5 22 250
24	5	-	-	24	5	-	-	14 5 22 260
-	-	-	-	-	-	-	-	14 5 22 280
-	-	-	-	-	-	-	-	14 5 22 290
-	-	-	-	-	-	-	-	14 5 22 300
4 990	595	-	-	4 990	595	-	-	14 5 22 310
-	-	-	-	-	-	-	-	14 5 22 320

Noch 10. Schuldenstand der kommunalen Haushalte und deren Eigenbetriebe  
und Eigengesellschaften am 31. Dezember 2016 nach Gemeinden

Schlüssel- nummer	Gemeinde Landkreis Kreisgebiet <sup>2)</sup> Verwaltungsverband Kommunaler Sozialverband Sachsen Land	Gebietskörperschaft und deren Eigenbetriebe und Eigengesellschaften		Gebietskörperschaft	
		1 000 €	€/Einw.	1 000 €	€/Einw.
Noch: Kreisgebiet Mittelsachsen					
14 5 22 330	Lichtenau	1 325	183	1 325	183
14 5 22 340	Lichtenberg/Erzgeb.	1 800	664	1 800	664
14 5 22 350	Lunzenau, Stadt	4 414	1 009	537	123
14 5 22 360	Mittweida, Stadt	26 545	1 777	447	30
14 5 22 380	Mühlau	999	473	999	473
14 5 22 390	Mulda/Sa.	2 216	867	2 216	867
14 5 22 400	Neuhausen/Erzgeb.	1 653	617	1 653	617
14 5 22 420	Niederwiesa	3 039	619	3 039	619
14 5 22 430	Oberschöna	686	205	686	205
14 5 22 440	Oederan, Stadt	166	20	70	9
14 5 22 450	Ostrau	1 282	356	1 282	356
14 5 22 460	Penig, Stadt	2 947	326	2 546	282
14 5 22 470	Rechenberg-Bienenmühle	1 221	629	1 221	629
14 5 22 480	Reinsberg	2 660	901	2 660	901
14 5 22 490	Rochlitz, Stadt	567	96	21	4
14 5 22 500	Rossau	688	191	688	191
14 5 22 510	Roßwein, Stadt	2 833	369	2 833	369
14 5 22 520	Sayda, Stadt	4 513	2 359	4 513	2 359
14 5 22 530	Seelitz	19	11	19	11
14 5 22 540	Striegistal	5 946	1 228	5 946	1 228
14 5 22 550	Taura	862	356	862	356
14 5 22 570	Waldheim, Stadt	4 595	506	880	97
14 5 22 580	Wechselburg	961	510	961	510
14 5 22 590	Weißborn/Erzgeb.	18	7	18	7
14 5 22 600	Zettlitz	7	10	7	10
14 5 22 620	Zschaitz-Ottewig	232	176	232	176
14 5 22	Kreisgebiet Mittelsachsen	325 795	1 043	163 171	522
14 5 23 000	LK Vogtlandkreis	69 630	300	55 176	238
14 5 23 010	Adorf/Vogtl., Stadt	11 703	2 305	5 390	1 061
14 5 23 020	Auerbach/Vogtl., Stadt	58 330	3 087	11 330	600
14 5 23 030	Bad Brambach	710	366	710	366
14 5 23 040	Bad Elster, Stadt	14 352	3 887	3 012	816
14 5 23 050	Bergen	350	360	350	360
14 5 23 060	Bösenbrunn	37	31	37	31
14 5 23 080	Eichigt	239	196	239	196
14 5 23 090	Ellefeld	2 160	838	476	185
14 5 23 100	Elsterberg, Stadt	757	181	757	181
14 5 23 120	Falkenstein/Vogtl., Stadt	12 142	1 463	12 142	1 463
14 5 23 130	Grünbach, Höhenluftkurort	669	379	669	379
14 5 23 150	Heinsdorfergrund	238	117	238	117
14 5 23 160	Klingenthal, Stadt	13 071	1 488	6 944	791
14 5 23 170	Lengenfeld, Stadt	1 707	236	1 707	236
14 5 23 190	Limbach	22	15	22	15
14 5 23 200	Markneukirchen, Stadt	7 566	972	7 560	971
14 5 23 230	Mühlental	26	19	26	19

1) bei Eigenbetrieben und Eigengesellschaften Schuldenstand ohne Schulden beim Träger/Gesellschafter

2) Kreisgebiet: Summe der Daten des Landkreises, der kreisangehörigen Gemeinden und der Verwaltungsverbände

Schuldenstand am 31. Dezember 2016 <sup>1)</sup>								Schlüssel- nummer
davon								
Eigenbetriebe und Eigengesellschaften der Gebietskörperschaft		davon						
		Eigenbetriebe		Eigengesellschaften (Beteiligung am Nennkapital oder Stimmrecht 100%)				
				unmittelbar		mittelbar		
1 000 €	€/Einw.	1 000 €	€/Einw.	1 000 €	€/Einw.	1 000 €	€/Einw.	
-	-	-	-	-	-	-	-	14 5 22 330
-	-	-	-	-	-	-	-	14 5 22 340
3 877	886	-	-	3 877	886	-	-	14 5 22 350
26 098	1 747	6	0	26 060	1 744	32	2	14 5 22 360
-	-	-	-	-	-	-	-	14 5 22 380
-	-	-	-	-	-	-	-	14 5 22 390
-	-	-	-	-	-	-	-	14 5 22 400
-	-	-	-	-	-	-	-	14 5 22 420
-	-	-	-	-	-	-	-	14 5 22 430
97	12	-	-	97	12	-	-	14 5 22 440
-	-	-	-	-	-	-	-	14 5 22 450
401	44	-	-	401	44	-	-	14 5 22 460
-	-	-	-	-	-	-	-	14 5 22 470
-	-	-	-	-	-	-	-	14 5 22 480
546	93	-	-	546	93	-	-	14 5 22 490
-	-	-	-	-	-	-	-	14 5 22 500
-	-	-	-	-	-	-	-	14 5 22 510
-	-	-	-	-	-	-	-	14 5 22 520
-	-	-	-	-	-	-	-	14 5 22 530
-	-	-	-	-	-	-	-	14 5 22 540
-	-	-	-	-	-	-	-	14 5 22 550
3 715	409	-	-	3 715	409	-	-	14 5 22 570
-	-	-	-	-	-	-	-	14 5 22 580
-	-	-	-	-	-	-	-	14 5 22 590
-	-	-	-	-	-	-	-	14 5 22 600
-	-	-	-	-	-	-	-	14 5 22 620
162 624	520	24 884	80	137 054	439	685	2	14 5 22
14 454	62	774	3	11 138	48	2 542	11	14 5 23 000
6 313	1 243	-	-	6 313	1 243	-	-	14 5 23 010
47 000	2 488	794	42	46 191	2 445	15	1	14 5 23 020
-	-	-	-	-	-	-	-	14 5 23 030
11 340	3 072	-	-	11 340	3 072	-	-	14 5 23 040
-	-	-	-	-	-	-	-	14 5 23 050
-	-	-	-	-	-	-	-	14 5 23 060
-	-	-	-	-	-	-	-	14 5 23 080
1 684	653	-	-	1 684	653	-	-	14 5 23 090
-	-	-	-	-	-	-	-	14 5 23 100
-	-	-	-	-	-	-	-	14 5 23 120
-	-	-	-	-	-	-	-	14 5 23 130
-	-	-	-	-	-	-	-	14 5 23 150
6 128	698	-	-	6 128	698	-	-	14 5 23 160
-	-	-	-	-	-	-	-	14 5 23 170
-	-	-	-	-	-	-	-	14 5 23 190
6	1	-	-	6	1	-	-	14 5 23 200
-	-	-	-	-	-	-	-	14 5 23 230

Noch 10. Schuldenstand der kommunalen Haushalte und deren Eigenbetriebe  
und Eigengesellschaften am 31. Dezember 2016 nach Gemeinden

Schlüssel- nummer	Gemeinde Landkreis Kreisgebiet <sup>2)</sup> Verwaltungsverband Kommunaler Sozialverband Sachsen Land	Gebietskörperschaft und deren Eigenbetriebe und Eigengesellschaften		Gebietskörperschaft	
		1 000 €	€/Einw.	1 000 €	€/Einw.
Noch: Kreisgebiet Vogtlandkreis					
14 5 23 245	Muldenhammer	4 713	1 488	4 713	1 488
14 5 23 260	Netzschkau, Stadt	4 496	1 113	2 669	661
14 5 23 270	Neuensalz	4	2	4	2
14 5 23 280	Neumark	2 048	685	2 048	685
14 5 23 290	Neustadt/Vogtl.	652	666	652	666
14 5 23 300	Oelsnitz/Vogtl., Stadt	27 509	2 622	8 758	835
14 5 23 310	Pausa-Mühltröf, Stadt	4 958	972	4 958	972
14 5 23 320	Plauen, Stadt	166 331	2 551	52 032	798
14 5 23 330	Pöhl	2 647	1 042	2 647	1 042
14 5 23 340	Reichenbach im Vogtland, Stadt	37 758	1 781	21 419	1 010
14 5 23 350	Reuth				
14 5 23 360	Rodewisch, Stadt	18 718	2 909	9 176	1 426
14 5 23 365	Rosenbach/Vogtl.	5 637	1 310	371	86
14 5 23 370	Schöneck/Vogtl., Stadt	4 129	1 282	3 165	983
14 5 23 380	Steinberg	2	1	2	1
14 5 23 410	Theuma	628	605	628	605
14 5 23 420	Tirpersdorf	12	9	12	9
14 5 23 430	Treuen, Stadt	8 625	1 073	5 770	718
14 5 23 440	Triebel/Vogtl.	359	285	359	285
14 5 23 450	Weischlitz	4 386	733	4 386	733
14 5 23 460	Werda	361	244	361	244
14 5 23 999 02	VV Jägerswald	-	-	-	-
14 5 23	Kreisgebiet Vogtlandkreis	487 681	2 099	230 913	994
14 5 24 000	LK Zwickau	37 579	116	18 411	57
14 5 24 010	Bernsdorf	748	336	748	336
14 5 24 020	Callenberg	678	133	678	133
14 5 24 030	Crimmitschau, Stadt	552	29	494	26
14 5 24 040	Crinitzberg	4 182	2 115	4 182	2 115
14 5 24 050	Dennheritz	47	36	47	36
14 5 24 060	Fraureuth	5 264	1 010	5 264	1 010
14 5 24 070	Gersdorf	5 213	1 280	5 213	1 280
14 5 24 080	Glauchau, Stadt	40 934	1 760	21 631	930
14 5 24 090	Hartenstein, Stadt	1 756	376	1 756	376
14 5 24 100	Hartmannsdorf b. Kirchberg	328	243	328	243
14 5 24 110	Hirschfeld	356	301	356	301
14 5 24 120	Hohenstein-Ernstthal, Stadt	19 394	1 305	6 025	405
14 5 24 130	Kirchberg, Stadt	14 235	1 674	8 146	958
14 5 24 140	Langenbernsdorf	1 120	315	1 120	315
14 5 24 150	Langenweißbach	2 252	890	735	291
14 5 24 160	Lichtenstein/Sa., Stadt	30 496	2 622	12 214	1 050
14 5 24 170	Lichtentanne	4 593	702	4 593	702
14 5 24 180	Limbach-Oberfrohna, Stadt	39 394	1 637	1 971	82
14 5 24 190	Meerane, Stadt	51 521	3 469	22 744	1 532
14 5 24 200	Mülsen	1 862	162	1 862	162
14 5 24 210	Neukirchen/Pleiße	3 773	944	1 097	275

1) bei Eigenbetrieben und Eigengesellschaften Schuldenstand ohne Schulden beim Träger/Gesellschafter

2) Kreisgebiet: Summe der Daten des Landkreises, der kreisangehörigen Gemeinden und der Verwaltungsverbände

Schuldenstand am 31. Dezember 2016 <sup>1)</sup>								Schlüssel- nummer
davon								
Eigenbetriebe und Eigengesellschaften der Gebietskörperschaft		davon						
		Eigenbetriebe		Eigengesellschaften (Beteiligung am Nennkapital oder Stimmrecht 100%)				
				unmittelbar		mittelbar		
1 000 €	€/Einw.	1 000 €	€/Einw.	1 000 €	€/Einw.	1 000 €	€/Einw.	
-	-	-	-	-	-	-	-	14 5 23 245
1 827	452	-	-	1 827	452	-	-	14 5 23 260
-	-	-	-	-	-	-	-	14 5 23 270
-	-	-	-	-	-	-	-	14 5 23 280
-	-	-	-	-	-	-	-	14 5 23 290
18 751	1 787	-	-	18 529	1 766	222	21	14 5 23 300
-	-	-	-	-	-	-	-	14 5 23 310
114 299	1 753	781	12	113 411	1 739	106	2	14 5 23 320
-	-	-	-	-	-	-	-	14 5 23 330
16 339	771	195	9	16 143	761	2	0	14 5 23 340
-	-	-	-	-	-	-	-	14 5 23 350
9 542	1 483	-	-	9 542	1 483	-	-	14 5 23 360
5 266	1 223	2	0	5 108	1 187	156	36	14 5 23 365
964	299	-	-	964	299	-	-	14 5 23 370
-	-	-	-	-	-	-	-	14 5 23 380
-	-	-	-	-	-	-	-	14 5 23 410
-	-	-	-	-	-	-	-	14 5 23 420
2 856	355	-	-	2 856	355	-	-	14 5 23 430
-	-	-	-	-	-	-	-	14 5 23 440
-	-	-	-	-	-	-	-	14 5 23 450
-	-	-	-	-	-	-	-	14 5 23 460
-	-	-	-	-	-	-	-	14 5 23 999 02
256 767	1 105	2 545	11	251 179	1 081	3 043	13	14 5 23
19 168	59	-	-	19 058	59	110	-	14 5 24 000
-	-	-	-	-	-	-	-	14 5 24 010
-	-	-	-	-	-	-	-	14 5 24 020
58	3	-	-	58	3	-	-	14 5 24 030
-	-	-	-	-	-	-	-	14 5 24 040
-	-	-	-	-	-	-	-	14 5 24 050
-	-	-	-	-	-	-	-	14 5 24 060
-	-	-	-	-	-	-	-	14 5 24 070
19 303	830	-	-	19 303	830	-	-	14 5 24 080
-	-	-	-	-	-	-	-	14 5 24 090
-	-	-	-	-	-	-	-	14 5 24 100
-	-	-	-	-	-	-	-	14 5 24 110
13 369	899	-	-	13 369	899	-	-	14 5 24 120
6 090	716	-	-	6 090	716	-	-	14 5 24 130
-	-	-	-	-	-	-	-	14 5 24 140
1 516	599	-	-	1 516	599	-	-	14 5 24 150
18 282	1 572	-	-	18 282	1 572	-	-	14 5 24 160
-	-	-	-	-	-	-	-	14 5 24 170
37 423	1 555	1 902	79	35 522	1 476	-	-	14 5 24 180
28 776	1 938	-	-	28 776	1 938	-	-	14 5 24 190
-	-	-	-	-	-	-	-	14 5 24 200
2 676	670	2 676	670	-	-	-	-	14 5 24 210

Noch 10. Schuldenstand der kommunalen Haushalte und deren Eigenbetriebe  
und Eigengesellschaften am 31. Dezember 2016 nach Gemeinden

Schlüssel- nummer	Gemeinde Landkreis Kreisgebiet <sup>2)</sup> Verwaltungsverband Kommunaler Sozialverband Sachsen Land	Gebietskörperschaft und deren Eigenbetriebe und Eigengesellschaften		Gebietskörperschaft	
		1 000 €	€/Einw.	1 000 €	€/Einw.
Noch: Kreisgebiet Zwickau					
14 5 24 220	Niederfrohna	286	128	286	128
14 5 24 230	Oberlungwitz, Stadt	2 943	496	441	74
14 5 24 240	Oberwiera	746	719	746	719
14 5 24 250	Reinsdorf	17 054	2 244	10 624	1 398
14 5 24 260	Remse	955	579	942	571
14 5 24 270	Schönberg	147	156	147	156
14 5 24 280	St. Egidien	4 495	1 361	1 052	319
14 5 24 290	Waldenburg, Stadt	8 444	2 057	3 869	943
14 5 24 300	Werdau, Stadt	47 863	2 275	6 694	318
14 5 24 310	Wildenfels, Stadt	1 613	435	1 613	435
14 5 24 320	Wilkau-Haßlau, Stadt	12 328	1 199	7 338	714
14 5 24 330	Zwickau, Stadt	91 976	1 009	34 336	377
14 5 24	Kreisgebiet Zwickau	455 127	1 402	187 705	578
14 6 12 000	Dresden, Stadt	622 294	1 144	5 083	9
14 6 25 000	LK Bautzen	69 922	228	36 752	120
14 6 25 010	Arnsdorf	5 014	1 053	5 014	1 053
14 6 25 020	Bautzen, Stadt	35 140	882	854	21
14 6 25 030	Bernsdorf, Stadt	5 154	783	4 772	725
14 6 25 040	Bischofswerda, Stadt	34 338	2 967	4 150	359
14 6 25 050	Brettnig-Hauswalde				
14 6 25 060	Burkau	648	243	648	243
14 6 25 080	Crostitzwitz	846	832	846	832
14 6 25 090	Cunewalde	6 145	1 285	5 793	1 212
14 6 25 100	Demitz-Thumitz	278	103	278	103
14 6 25 110	Doberschau-Gaußig	354	84	354	84
14 6 25 120	Elsterheide	3 642	1 028	3 642	1 028
14 6 25 130	Elstra, Stadt	290	102	290	102
14 6 25 140	Frankenthal	504	531	504	531
14 6 25 150	Göda	1 440	467	1 440	467
14 6 25 160	Großdubrau	55	13	55	13
14 6 25 170	Großharthau	1 604	590	1 604	590
14 6 25 180	Großnaundorf	747	761	747	761
14 6 25 190	Großpostwitz/O.L.	3 825	1 408	2 024	745
14 6 25 200	Großröhrsdorf, Stadt	17 774	1 862	9 169	961
14 6 25 220	Haselbachtal	2 787	684	2 787	684
14 6 25 230	Hochkirch	544	234	544	234
14 6 25 240	Hoyerswerda, Stadt	150 234	4 439	25 862	764
14 6 25 250	Kamenz, Stadt	40 798	2 684	5 386	354
14 6 25 270	Königsbrück, Stadt	5 609	1 266	1 971	445
14 6 25 280	Königswartha	5 992	1 707	1 968	561
14 6 25 290	Kubschütz	130	50	130	50
14 6 25 300	Laußnitz	323	171	323	171
14 6 25 310	Lauta, Stadt	17 649	2 055	4 884	569
14 6 25 320	Lichtenberg	1 755	1 100	1 755	1 100

1) bei Eigenbetrieben und Eigengesellschaften Schuldenstand ohne Schulden beim Träger/Gesellschafter

2) Kreisgebiet: Summe der Daten des Landkreises, der kreisangehörigen Gemeinden und der Verwaltungsverbände



Schuldenstand am 31. Dezember 2016 <sup>1)</sup>								Schlüssel- nummer
davon								
Eigenbetriebe und Eigengesellschaften der Gebietskörperschaft		davon						
		Eigenbetriebe		Eigengesellschaften (Beteiligung am Nennkapital oder Stimmrecht 100%)				
				unmittelbar		mittelbar		
1 000 €	€/Einw.	1 000 €	€/Einw.	1 000 €	€/Einw.	1 000 €	€/Einw.	
-	-	-	-	-	-	-	-	14 5 24 220
2 502	422	-	-	2 502	422	-	-	14 5 24 230
-	-	-	-	-	-	-	-	14 5 24 240
6 430	846	-	-	6 430	846	-	-	14 5 24 250
13	8	13	8	-	-	-	-	14 5 24 260
-	-	-	-	-	-	-	-	14 5 24 270
3 443	1 043	3 443	1 043	-	-	-	-	14 5 24 280
4 574	1 115	-	-	4 574	1 115	-	-	14 5 24 290
41 169	1 957	-	-	38 507	1 830	2 662	127	14 5 24 300
-	-	-	-	-	-	-	-	14 5 24 310
4 990	485	-	-	4 990	485	-	-	14 5 24 320
57 640	633	22	0	57 106	627	512	6	14 5 24 330
267 422	824	8 056	25	256 082	789	3 284	10	14 5 24
617 211	1 135	51 438	95	533 916	982	31 857	59	14 6 12 000
33 170	108	511	2	20 260	66	12 399	40	14 6 25 000
-	-	-	-	-	-	-	-	14 6 25 010
34 286	860	4 086	103	30 200	758	-	-	14 6 25 020
382	58	-	-	382	58	-	-	14 6 25 030
30 188	2 608	-	-	30 188	2 608	-	-	14 6 25 040
-	-	-	-	-	-	-	-	14 6 25 050
-	-	-	-	-	-	-	-	14 6 25 060
-	-	-	-	-	-	-	-	14 6 25 080
353	74	-	-	353	74	-	-	14 6 25 090
-	-	-	-	-	-	-	-	14 6 25 100
-	-	-	-	-	-	-	-	14 6 25 110
-	-	-	-	-	-	-	-	14 6 25 120
-	-	-	-	-	-	-	-	14 6 25 130
-	-	-	-	-	-	-	-	14 6 25 140
-	-	-	-	-	-	-	-	14 6 25 150
-	-	-	-	-	-	-	-	14 6 25 160
-	-	-	-	-	-	-	-	14 6 25 170
-	-	-	-	-	-	-	-	14 6 25 180
1 801	663	1 801	663	-	-	-	-	14 6 25 190
8 605	902	8 605	902	-	-	-	-	14 6 25 200
-	-	-	-	-	-	-	-	14 6 25 220
-	-	-	-	-	-	-	-	14 6 25 230
124 372	3 675	-	-	112 606	3 327	11 766	348	14 6 25 240
35 412	2 329	-	-	186	12	35 226	2 317	14 6 25 250
3 638	821	3 638	821	-	-	-	-	14 6 25 270
4 024	1 146	-	-	4 024	1 146	-	-	14 6 25 280
-	-	-	-	-	-	-	-	14 6 25 290
-	-	-	-	-	-	-	-	14 6 25 300
12 766	1 486	-	-	12 766	1 486	-	-	14 6 25 310
-	-	-	-	-	-	-	-	14 6 25 320

Noch 10. Schuldenstand der kommunalen Haushalte und deren Eigenbetriebe  
und Eigengesellschaften am 31. Dezember 2016 nach Gemeinden

Schlüssel- nummer	Gemeinde Landkreis Kreisgebiet <sup>2)</sup> Verwaltungsverband Kommunaler Sozialverband Sachsen Land	Gebietskörperschaft und deren Eigenbetriebe und Eigengesellschaften		Gebietskörperschaft	
		1 000 €	€/Einw.	1 000 €	€/Einw.
Noch: Kreisgebiet Bautzen					
14 6 25 330	Lohsa	5 719	1 060	5 719	1 060
14 6 25 340	Malschwitz	1 249	255	1 249	255
14 6 25 350	Nebelschütz	998	863	998	863
14 6 25 360	Neschwitz	1 033	411	1 033	411
14 6 25 370	Neukirch	208	126	208	126
14 6 25 380	Neukirch/Lausitz	3 455	682	1 556	307
14 6 25 390	Obergurig	1 333	636	1 333	636
14 6 25 410	Ohorn	4 005	1 665	4 005	1 665
14 6 25 420	Oßling	4 320	1 860	4 320	1 860
14 6 25 430	Ottendorf-Okrilla	7 374	742	7 374	742
14 6 25 440	Panschwitz-Kuckau	743	351	743	351
14 6 25 450	Pulsnitz, Stadt	10 572	1 412	6 755	902
14 6 25 460	Puschwitz	620	755	620	755
14 6 25 470	Räckelwitz	105	95	105	95
14 6 25 480	Radeberg, Stadt	29 383	1 598	2 002	109
14 6 25 490	Radibor	2 057	650	2 057	650
14 6 25 500	Ralbitz-Rosenthal	633	373	633	373
14 6 25 510	Rammenau	286	204	286	204
14 6 25 525	Schirgiswalde-Kirschau, Stadt	1 493	233	1 493	233
14 6 25 530	Schmölln-Putzkau	412	136	412	136
14 6 25 540	Schönsteichen	15	7	15	7
14 6 25 550	Schwepnitz	6 422	2 541	6 422	2 541
14 6 25 560	Sohland a. d. Spree	3 479	506	714	104
14 6 25 570	Spreetal	2 330	1 207	2 330	1 207
14 6 25 580	Steina	1 174	717	1 174	717
14 6 25 590	Steinigtwolmsdorf	3 043	1 034	1 145	389
14 6 25 600	Wachau	4 436	1 024	806	186
14 6 25 610	Weißenberg, Stadt	4 306	1 353	2 152	676
14 6 25 630	Wilthen, Stadt	5 997	1 178	3 170	623
14 6 25 640	Wittichenau, Stadt	7 948	1 370	4 210	726
14 6 25 999 01	VV Am Klosterwasser	7	1	7	1
14 6 25	Kreisgebiet Bautzen	528 696	1 726	189 589	619
14 6 26 000	LK Görlitz	79 955	308	74 082	285
14 6 26 010	Bad Muskau, Stadt	11 867	3 255	4 294	1 178
14 6 26 020	Beiersdorf	1 348	1 187	1 348	1 187
14 6 26 030	Bernstadt a. d. Eigen, Stadt	126	37	126	37
14 6 26 050	Bertsdorf-Hörnitz	1 190	555	1 190	555
14 6 26 060	Boxberg/O.L.	1 560	328	1 560	328
14 6 26 070	Dürrhennersdorf	1	1	1	1
14 6 26 085	Ebersbach-Neugersdorf, Stadt	13 749	1 101	3 920	314
14 6 26 100	Gablenz	56	35	56	35
14 6 26 110	Görlitz, Stadt	92 870	1 681	36 458	660
14 6 26 120	Groß Düben	319	293	319	293
14 6 26 140	Großschönau	8 602	1 539	5 491	982
14 6 26 150	Großschweidnitz	35	26	35	26

1) bei Eigenbetrieben und Eigengesellschaften Schuldenstand ohne Schulden beim Träger/Gesellschafter

2) Kreisgebiet: Summe der Daten des Landkreises, der kreisangehörigen Gemeinden und der Verwaltungsverbände

Schuldenstand am 31. Dezember 2016 <sup>1)</sup>								Schlüssel- nummer
davon								
Eigenbetriebe und Eigengesellschaften der Gebietskörperschaft		davon						
		Eigenbetriebe		Eigengesellschaften (Beteiligung am Nennkapital oder Stimmrecht 100%)				
				unmittelbar		mittelbar		
1 000 €	€/Einw.	1 000 €	€/Einw.	1 000 €	€/Einw.	1 000 €	€/Einw.	
-	-	-	-	-	-	-	-	14 6 25 330
-	-	-	-	-	-	-	-	14 6 25 340
-	-	-	-	-	-	-	-	14 6 25 350
-	-	-	-	-	-	-	-	14 6 25 360
-	-	-	-	-	-	-	-	14 6 25 370
1 899	375	1 899	375	-	-	-	-	14 6 25 380
-	-	-	-	-	-	-	-	14 6 25 390
-	-	-	-	-	-	-	-	14 6 25 410
-	-	-	-	-	-	-	-	14 6 25 420
-	-	-	-	-	-	-	-	14 6 25 430
-	-	-	-	-	-	-	-	14 6 25 440
3 817	510	-	-	3 817	510	-	-	14 6 25 450
-	-	-	-	-	-	-	-	14 6 25 460
-	-	-	-	-	-	-	-	14 6 25 470
27 381	1 489	1 103	60	26 279	1 429	-	-	14 6 25 480
-	-	-	-	-	-	-	-	14 6 25 490
-	-	-	-	-	-	-	-	14 6 25 500
-	-	-	-	-	-	-	-	14 6 25 510
-	-	-	-	-	-	-	-	14 6 25 525
-	-	-	-	-	-	-	-	14 6 25 530
-	-	-	-	-	-	-	-	14 6 25 540
-	-	-	-	-	-	-	-	14 6 25 550
2 765	402	-	-	2 765	402	-	-	14 6 25 560
-	-	-	-	-	-	-	-	14 6 25 570
-	-	-	-	-	-	-	-	14 6 25 580
1 898	645	1 898	645	-	-	-	-	14 6 25 590
3 630	838	3 630	838	-	-	-	-	14 6 25 600
2 154	677	-	-	2 154	677	-	-	14 6 25 610
2 827	555	-	-	2 827	555	-	-	14 6 25 630
3 739	645	2 799	483	939	162	-	-	14 6 25 640
-	-	-	-	-	-	-	-	14 6 25 999 01
339 107	1 107	29 971	98	249 745	815	59 391	194	14 6 25
5 873	23	-	-	4 664	18	1 209	5	14 6 26 000
7 573	2 077	-	-	7 573	2 077	-	-	14 6 26 010
-	-	-	-	-	-	-	-	14 6 26 020
-	-	-	-	-	-	-	-	14 6 26 030
-	-	-	-	-	-	-	-	14 6 26 050
-	-	-	-	-	-	-	-	14 6 26 060
-	-	-	-	-	-	-	-	14 6 26 070
9 829	787	2 568	206	7 261	582	-	-	14 6 26 085
-	-	-	-	-	-	-	-	14 6 26 100
56 412	1 021	441	8	53 706	972	2 265	41	14 6 26 110
-	-	-	-	-	-	-	-	14 6 26 120
3 111	557	-	-	3 111	557	-	-	14 6 26 140
-	-	-	-	-	-	-	-	14 6 26 150

Noch 10. Schuldenstand der kommunalen Haushalte und deren Eigenbetriebe  
und Eigengesellschaften am 31. Dezember 2016 nach Gemeinden

Schlüssel- nummer	Gemeinde Landkreis Kreisgebiet <sup>2)</sup> Verwaltungsverband Kommunaler Sozialverband Sachsen Land	Gebietskörperschaft und deren Eigenbetriebe und Eigengesellschaften		Gebietskörperschaft	
		1 000 €	€/Einw.	1 000 €	€/Einw.
Noch: Kreisgebiet Görlitz					
14 6 26 160	Hähnichen	28	22	28	22
14 6 26 170	Hainewalde	52	34	52	34
14 6 26 180	Herrnhut, Stadt	2 262	371	2 262	371
14 6 26 190	Hohendubrau	926	477	926	477
14 6 26 200	Horka	929	519	929	519
14 6 26 210	Jonsdorf, Kurort	441	279	369	233
14 6 26 230	Kodersdorf	1 190	470	1 190	470
14 6 26 240	Königshain	365	310	365	310
14 6 26 245	Kottmar	2 203	293	2 203	293
14 6 26 250	Krauschwitz	4 278	1 206	4 218	1 190
14 6 26 260	Kreba-Neudorf	355	402	355	402
14 6 26 270	Lawalde	222	116	222	116
14 6 26 280	Leutersdorf	32	9	32	9
14 6 26 290	Löbau, Stadt	43 050	2 804	18 362	1 196
14 6 26 300	Markersdorf	1 465	368	1 465	368
14 6 26 310	Mittelherwigsdorf	429	118	429	118
14 6 26 320	Mücka	935	945	935	945
14 6 26 330	Neißeau	547	317	547	317
14 6 26 350	Neusalza-Spremberg, Stadt	30	9	30	9
14 6 26 370	Niesky, Stadt	32 840	3 418	8 377	872
14 6 26 390	Oderwitz	1 482	285	1 482	285
14 6 26 400	Olbersdorf	10 528	2 083	3 837	759
14 6 26 410	Oppach	491	202	491	202
14 6 26 420	Ostritz, Stadt	8 039	3 375	1 649	692
14 6 26 430	Oybin	1 886	1 330	1 666	1 175
14 6 26 440	Quitzdorf am See	464	310	464	310
14 6 26 450	Reichenbach/O.L., Stadt	17 104	3 368	15 096	2 973
14 6 26 460	Rietschen	1 303	502	89	34
14 6 26 470	Rosenbach	467	286	467	286
14 6 26 480	Rothenburg/O.L., Stadt	1 841	387	134	28
14 6 26 490	Schleife	814	312	814	312
14 6 26 500	Schönau-Berzdorf a. d. Eigen	862	584	862	584
14 6 26 510	Schönbach	475	419	475	419
14 6 26 520	Schöpstal	1 068	438	1 068	438
14 6 26 530	Seiffhennersdorf, Stadt	1	0	1	0
14 6 26 560	Trebendorf	389	420	389	420
14 6 26 570	Vierkirchen	726	420	726	420
14 6 26 580	Waldhufen	1 291	535	1 291	535
14 6 26 590	Weißkeißel	116	90	116	90
14 6 26 600	Weißwasser/O.L., Stadt	13 458	799	13 458	799
14 6 26 610	Zittau, Stadt	51 104	1 988	22 978	894
14 6 26 999 02	VV Diehsa	-	-	-	-
14 6 26 999 03	VV Weißer Schöps/Neiße	37	4	37	4
14 6 26	Kreisgebiet Görlitz	418 204	1 608	239 763	922
14 6 27 000	LK Meißen	34 778	142	28 174	115
14 6 27 010	Coswig, Stadt	77 938	3 741	7 228	347

1) bei Eigenbetrieben und Eigengesellschaften Schuldenstand ohne Schulden beim Träger/Gesellschafter

2) Kreisgebiet: Summe der Daten des Landkreises, der kreisangehörigen Gemeinden und der Verwaltungsverbände

Schuldenstand am 31. Dezember 2016 <sup>1)</sup>								Schlüssel- nummer
davon								
Eigenbetriebe und Eigengesellschaften der Gebietskörperschaft		davon						
		Eigenbetriebe		Eigengesellschaften (Beteiligung am Nennkapital oder Stimmrecht 100%)				
				unmittelbar		mittelbar		
1 000 €	€/Einw.	1 000 €	€/Einw.	1 000 €	€/Einw.	1 000 €	€/Einw.	
-	-	-	-	-	-	-	-	14 6 26 160
-	-	-	-	-	-	-	-	14 6 26 170
-	-	-	-	-	-	-	-	14 6 26 180
-	-	-	-	-	-	-	-	14 6 26 190
-	-	-	-	-	-	-	-	14 6 26 200
72	46	-	-	72	46	-	-	14 6 26 210
-	-	-	-	-	-	-	-	14 6 26 230
-	-	-	-	-	-	-	-	14 6 26 240
-	-	-	-	-	-	-	-	14 6 26 245
60	17	-	-	60	17	-	-	14 6 26 250
-	-	-	-	-	-	-	-	14 6 26 260
-	-	-	-	-	-	-	-	14 6 26 270
-	-	-	-	-	-	-	-	14 6 26 280
24 688	1 608	-	-	24 688	1 608	-	-	14 6 26 290
-	-	-	-	-	-	-	-	14 6 26 300
-	-	-	-	-	-	-	-	14 6 26 310
-	-	-	-	-	-	-	-	14 6 26 320
-	-	-	-	-	-	-	-	14 6 26 330
-	-	-	-	-	-	-	-	14 6 26 350
24 463	2 546	-	-	24 463	2 546	-	-	14 6 26 370
-	-	-	-	-	-	-	-	14 6 26 390
6 692	1 324	-	-	6 344	1 255	348	69	14 6 26 400
-	-	-	-	-	-	-	-	14 6 26 410
6 391	2 683	-	-	4 677	1 963	1 714	720	14 6 26 420
220	155	220	155	-	-	-	-	14 6 26 430
-	-	-	-	-	-	-	-	14 6 26 440
2 009	396	-	-	2 009	396	-	-	14 6 26 450
1 214	468	-	-	1 214	468	-	-	14 6 26 460
-	-	-	-	-	-	-	-	14 6 26 470
1 708	359	200	42	1 507	317	-	-	14 6 26 480
-	-	-	-	-	-	-	-	14 6 26 490
-	-	-	-	-	-	-	-	14 6 26 500
-	-	-	-	-	-	-	-	14 6 26 510
-	-	-	-	-	-	-	-	14 6 26 520
-	-	-	-	-	-	-	-	14 6 26 530
-	-	-	-	-	-	-	-	14 6 26 560
-	-	-	-	-	-	-	-	14 6 26 570
-	-	-	-	-	-	-	-	14 6 26 580
-	-	-	-	-	-	-	-	14 6 26 590
-	-	-	-	-	-	-	-	14 6 26 600
28 126	1 094	28	1	27 195	1 058	903	35	14 6 26 610
-	-	-	-	-	-	-	-	14 6 26 999 02
-	-	-	-	-	-	-	-	14 6 26 999 03
178 441	686	3 457	13	168 545	648	6 439	25	14 6 26
6 604	27	74	-	5 471	22	1 059	4	14 6 27 000
70 710	3 394	24 009	1 153	43 977	2 111	2 725	131	14 6 27 010

Noch 10. Schuldenstand der kommunalen Haushalte und deren Eigenbetriebe  
und Eigengesellschaften am 31. Dezember 2016 nach Gemeinden

Schlüssel- nummer	Gemeinde Landkreis Kreisgebiet <sup>2)</sup> Verwaltungsverband Kommunaler Sozialverband Sachsen Land	Gebietskörperschaft und deren Eigenbetriebe und Eigengesellschaften		Gebietskörperschaft	
		1 000 €	€/Einw.	1 000 €	€/Einw.
Noch: Kreisgebiet Meißen					
14 6 27 020	Diera-Zehren	851	254	851	254
14 6 27 030	Ebersbach	622	139	622	139
14 6 27 040	Glaubitz	45	21	45	21
14 6 27 050	Gröditz, Stadt	17 516	2 364	5 962	805
14 6 27 060	Großenhain, Stadt	28 107	1 532	13 725	748
14 6 27 070	Hirschstein	1 155	557	1 155	557
14 6 27 080	Käbschütztal	2 138	767	2 138	767
14 6 27 100	Klipphausen	3 125	304	2 150	209
14 6 27 110	Lampertswalde	700	268	700	268
14 6 27 130	Lommatsch, Stadt	4 792	944	3 844	758
14 6 27 140	Meißen, Stadt	77 770	2 784	21 703	777
14 6 27 150	Moritzburg	9 124	1 098	8 594	1 034
14 6 27 170	Niederau	689	154	689	154
14 6 27 180	Nossen, Stadt	20 567	1 901	17 012	1 572
14 6 27 190	Nünchritz	1 976	349	1 976	349
14 6 27 200	Priestewitz	103	32	103	32
14 6 27 210	Radebeul, Stadt	71 116	2 088	29 918	879
14 6 27 220	Radeburg, Stadt	10 004	1 353	2 944	398
14 6 27 230	Riesa, Stadt	116 266	3 764	38 810	1 257
14 6 27 240	Röderaue	2 181	792	1 923	699
14 6 27 250	Schönfeld	908	481	908	481
14 6 27 260	Stauchitz	2 034	655	2 034	655
14 6 27 270	Strehla, Stadt	4 205	1 117	3 013	800
14 6 27 290	Thiendorf	750	200	750	200
14 6 27 310	Weinböhla	15 779	1 540	1 911	186
14 6 27 340	Wülknitz	284	165	284	165
14 6 27 360	Zeithain	1 724	295	1 724	295
14 6 27	Kreisgebiet Meißen	507 247	2 068	200 888	819
14 6 28 000	LK Sächs. Schweiz-Osterzgebirge	66 195	268	54 214	219
14 6 28 010	Altenberg, Stadt	28 499	3 471	7 004	853
14 6 28 020	Bad Gotttleuba-Berggießhübel, Stadt	9 257	1 631	3 776	665
14 6 28 030	Bad Schandau, Stadt	2 599	691	2 569	683
14 6 28 040	Bahretal	1 299	590	1 299	590
14 6 28 050	Bannewitz	11 532	1 095	6 590	626
14 6 28 060	Dippoldiswalde, Stadt	8 134	560	6 104	420
14 6 28 070	Dohma	687	354	687	354
14 6 28 080	Dohna, Stadt	270	43	270	43
14 6 28 090	Dorfhain	2 062	1 885	2 062	1 885
14 6 28 100	Dürrröhrsdorf-Dittersbach	2 361	560	2 361	560
14 6 28 110	Freital, Stadt	48 618	1 224	4 785	120
14 6 28 130	Glashütte, Stadt	1 974	292	1 421	210
14 6 28 140	Gohrisch	1 014	511	1 014	511
14 6 28 150	Hartmannsdorf-Reichenau	657	614	657	614
14 6 28 160	Heidenau, Stadt	46 713	2 734	2 822	165
14 6 28 170	Hermisdorf/Erzgeb.	362	444	362	444
14 6 28 190	Hohnstein, Stadt	1 481	442	1 450	432

1) bei Eigenbetrieben und Eigengesellschaften Schuldenstand ohne Schulden beim Träger/Gesellschafter

2) Kreisgebiet: Summe der Daten des Landkreises, der kreisangehörigen Gemeinden und der Verwaltungsverbände

Schuldenstand am 31. Dezember 2016 <sup>1)</sup>								Schlüssel- nummer
davon								
Eigenbetriebe und Eigengesellschaften der Gebietskörperschaft		davon						
		Eigenbetriebe		Eigengesellschaften (Beteiligung am Nennkapital oder Stimmrecht 100%)				
				unmittelbar		mittelbar		
1 000 €	€/Einw.	1 000 €	€/Einw.	1 000 €	€/Einw.	1 000 €	€/Einw.	
-	-	-	-	-	-	-	-	14 6 27 020
-	-	-	-	-	-	-	-	14 6 27 030
-	-	-	-	-	-	-	-	14 6 27 040
11 554	1 559	3 551	479	8 003	1 080	-	-	14 6 27 050
14 382	784	-	-	14 382	784	-	-	14 6 27 060
-	-	-	-	-	-	-	-	14 6 27 070
-	-	-	-	-	-	-	-	14 6 27 080
976	95	-	-	976	95	-	-	14 6 27 100
-	-	-	-	-	-	-	-	14 6 27 110
948	187	-	-	948	187	-	-	14 6 27 130
56 067	2 007	-	-	56 067	2 007	-	-	14 6 27 140
530	64	-	-	530	64	-	-	14 6 27 150
-	-	-	-	-	-	-	-	14 6 27 170
3 555	329	-	-	3 555	329	-	-	14 6 27 180
-	-	-	-	-	-	-	-	14 6 27 190
-	-	-	-	-	-	-	-	14 6 27 200
41 198	1 210	-	-	16 643	489	24 554	721	14 6 27 210
7 061	955	-	-	7 061	955	-	-	14 6 27 220
77 456	2 508	-	-	72 088	2 334	5 368	174	14 6 27 230
257	94	-	-	257	94	-	-	14 6 27 240
-	-	-	-	-	-	-	-	14 6 27 250
-	-	-	-	-	-	-	-	14 6 27 260
1 192	317	-	-	1 192	317	-	-	14 6 27 270
-	-	-	-	-	-	-	-	14 6 27 290
13 869	1 354	13 849	1 352	20	2	-	-	14 6 27 310
-	-	-	-	-	-	-	-	14 6 27 340
-	-	-	-	-	-	-	-	14 6 27 360
306 359	1 249	41 482	169	231 171	943	33 706	137	14 6 27
11 981	48	-	-	11 981	48	-	-	14 6 28 000
21 496	2 618	15 386	1 874	6 110	744	-	-	14 6 28 010
5 481	966	5 481	966	-	-	-	-	14 6 28 020
30	8	-	-	30	8	-	-	14 6 28 030
-	-	-	-	-	-	-	-	14 6 28 040
4 942	469	4 942	469	-	-	-	-	14 6 28 050
2 030	140	1 900	131	130	9	-	-	14 6 28 060
-	-	-	-	-	-	-	-	14 6 28 070
-	-	-	-	-	-	-	-	14 6 28 080
-	-	-	-	-	-	-	-	14 6 28 090
-	-	-	-	-	-	-	-	14 6 28 100
43 833	1 103	17 623	444	26 210	660	-	-	14 6 28 110
553	82	553	82	-	-	-	-	14 6 28 130
-	-	-	-	-	-	-	-	14 6 28 140
-	-	-	-	-	-	-	-	14 6 28 150
43 891	2 569	-	-	41 939	2 455	1 952	114	14 6 28 160
-	-	-	-	-	-	-	-	14 6 28 170
31	9	-	-	31	9	-	-	14 6 28 190

Noch 10. Schuldenstand der kommunalen Haushalte und deren Eigenbetriebe  
und Eigengesellschaften am 31. Dezember 2016 nach Gemeinden

Schlüssel- nummer	Gemeinde Landkreis Kreisgebiet <sup>2)</sup> Verwaltungsverband Kommunaler Sozialverband Sachsen Land	Gebietskörperschaft und deren Eigenbetriebe und Eigengesellschaften		Gebietskörperschaft	
		1 000 €	€/Einw.	1 000 €	€/Einw.
Noch: Kreisgebiet Sächsische Schweiz- Osterzgebirge					
14 6 28 205	Klingenberg	254	37	254	37
14 6 28 210	Königstein/Sächs. Schw., Stadt	3 688	1 738	2 275	1 072
14 6 28 220	Kreischa	5 781	1 282	2 061	457
14 6 28 230	Liebstadt, Stadt	865	646	865	646
14 6 28 240	Lohmen	1 245	405	1 245	405
14 6 28 250	Müglitztal	24	12	24	12
14 6 28 260	Neustadt i. Sa., Stadt	21 264	1 699	4 698	375
14 6 28 270	Pirna, Stadt	174 431	4 589	14 116	371
14 6 28 300	Rabenau, Stadt	529	120	529	120
14 6 28 310	Rathen, Kurort	67	197	66	194
14 6 28 320	Rathmannsdorf	2	2	2	2
14 6 28 330	Reinhardtsdorf-Schöna	544	400	544	400
14 6 28 340	Rosenthal-Bielatal	98	59	98	59
14 6 28 360	Sebnitz, Stadt	17 961	1 808	6 967	701
14 6 28 370	Stadt Wehlen, Stadt	2 852	1 758	2 852	1 758
14 6 28 380	Stolpen, Stadt	5 907	1 040	5 907	1 040
14 6 28 390	Struppen	1 818	721	1 818	721
14 6 28 400	Tharandt, Stadt	5 453	1 008	5 453	1 008
14 6 28 410	Wilsdruff, Stadt	19 195	1 377	15 662	1 123
<b>14 6 28</b>	<b>Kreisgebiet Sächsische Schweiz- Osterzgebirge</b>	<b>495 693</b>	<b>2 004</b>	<b>164 885</b>	<b>666</b>
14 7 13 000	Leipzig, Stadt	2 181 241	3 892	648 166	1 156
14 7 29 000	LK Leipzig	58 228	225	43 972	170
14 7 29 010	Bad Lausick, Stadt	15 209	1 880	13 877	1 715
14 7 29 020	Belgershain	1 425	427	1 425	427
14 7 29 030	Bennewitz	512	104	512	104
14 7 29 040	Böhlen, Stadt	535	79	486	72
14 7 29 050	Borna, Stadt	41 772	2 123	3 545	180
14 7 29 060	Borsdorf	4 790	580	4 790	580
14 7 29 070	Brandis, Stadt	17 139	1 818	7 199	764
14 7 29 080	Colditz, Stadt	12 526	1 431	9 367	1 070
14 7 29 100	Elstertrebnitz	589	459	589	459
14 7 29 140	Froburg, Stadt	2 609	256	2 609	256
14 7 29 150	Geithain, Stadt	4 009	737	4 009	737
14 7 29 160	Grimma, Stadt	38 442	1 350	15 982	561
14 7 29 170	Groitzsch, Stadt	6 997	918	5 517	724
14 7 29 190	Großpösna	2 610	490	2 520	473
14 7 29 220	Kitzscher, Stadt	1 992	396	1 992	396
14 7 29 230	Kohren-Sahlis, Stadt	3 648	1 397	3 648	1 397
14 7 29 245	Lossatal	7 649	1 261	2 281	376
14 7 29 250	Machern	29 240	4 388	16 320	2 449
14 7 29 260	Markkleeberg, Stadt	34 043	1 404	8 152	336
14 7 29 270	Markranstädt, Stadt	24 702	1 634	9 358	619
14 7 29 290	Narsdorf	415	250	415	250
14 7 29 300	Naunhof, Stadt	13 138	1 525	8 574	995
14 7 29 320	Neukieritzsch	6 377	927	6 377	927
14 7 29 330	Otterwisch	429	302	429	302

1) bei Eigenbetrieben und Eigengesellschaften Schuldenstand ohne Schulden beim Träger/Gesellschafter

2) Kreisgebiet: Summe der Daten des Landkreises, der kreisangehörigen Gemeinden und der Verwaltungsverbände



Schuldenstand am 31. Dezember 2016 <sup>1)</sup>								Schlüssel- nummer
davon								
Eigenbetriebe und Eigengesellschaften der Gebietskörperschaft		davon						
		Eigenbetriebe		Eigengesellschaften (Beteiligung am Nennkapital oder Stimmrecht 100%)				
				unmittelbar		mittelbar		
1 000 €	€/Einw.	1 000 €	€/Einw.	1 000 €	€/Einw.	1 000 €	€/Einw.	
-	-	-	-	-	-	-	-	14 6 28 205
1 413	666	-	-	1 413	666	-	-	14 6 28 210
3 720	825	3 720	825	-	-	-	-	14 6 28 220
-	-	-	-	-	-	-	-	14 6 28 230
-	-	-	-	-	-	-	-	14 6 28 240
-	-	-	-	-	-	-	-	14 6 28 250
16 567	1 324	2 687	215	13 825	1 105	55	4	14 6 28 260
160 314	4 218	-	-	160 267	4 216	47	1	14 6 28 270
-	-	-	-	-	-	-	-	14 6 28 300
1	3	-	-	1	3	-	-	14 6 28 310
-	-	-	-	-	-	-	-	14 6 28 320
-	-	-	-	-	-	-	-	14 6 28 330
-	-	-	-	-	-	-	-	14 6 28 340
10 994	1 107	-	-	10 994	1 107	-	-	14 6 28 360
-	-	-	-	-	-	-	-	14 6 28 370
-	-	-	-	-	-	-	-	14 6 28 380
-	-	-	-	-	-	-	-	14 6 28 390
-	-	-	-	-	-	-	-	14 6 28 400
3 534	253	3 534	253	-	-	-	-	14 6 28 410
<b>330 809</b>	<b>1 337</b>	<b>55 824</b>	<b>226</b>	<b>272 931</b>	<b>1 103</b>	<b>2 054</b>	<b>8</b>	<b>14 6 28</b>
1 533 075	2 735	8 934	16	1 403 893	2 505	120 248	215	14 7 13 000
14 257	55	169	1	12 214	47	1 874	7	14 7 29 000
1 332	165	-	-	1 323	164	9	1	14 7 29 010
-	-	-	-	-	-	-	-	14 7 29 020
-	-	-	-	-	-	-	-	14 7 29 030
49	7	-	-	49	7	-	-	14 7 29 040
38 228	1 943	-	-	38 228	1 943	-	-	14 7 29 050
-	-	-	-	-	-	-	-	14 7 29 060
9 940	1 055	-	-	9 940	1 055	-	-	14 7 29 070
3 159	361	-	-	3 159	361	-	-	14 7 29 080
-	-	-	-	-	-	-	-	14 7 29 100
-	-	-	-	-	-	-	-	14 7 29 140
-	-	-	-	-	-	-	-	14 7 29 150
22 460	789	-	-	22 460	789	-	-	14 7 29 160
1 480	194	-	-	1 473	193	7	1	14 7 29 170
90	17	-	-	90	17	-	-	14 7 29 190
-	-	-	-	-	-	-	-	14 7 29 220
-	-	-	-	-	-	-	-	14 7 29 230
5 369	885	5 369	885	-	-	-	-	14 7 29 245
12 920	1 939	-	-	12 920	1 939	-	-	14 7 29 250
25 892	1 068	-	-	25 254	1 042	638	26	14 7 29 260
15 344	1 015	-	-	15 296	1 012	47	3	14 7 29 270
-	-	-	-	-	-	-	-	14 7 29 290
4 564	530	30	4	4 534	526	-	-	14 7 29 300
-	-	-	-	-	-	-	-	14 7 29 320
-	-	-	-	-	-	-	-	14 7 29 330

Noch 10. Schuldenstand der kommunalen Haushalte und deren Eigenbetriebe  
und Eigengesellschaften am 31. Dezember 2016 nach Gemeinden

Schlüssel- nummer	Gemeinde Landkreis Kreisgebiet <sup>2)</sup> Verwaltungsverband Kommunaler Sozialverband Sachsen Land	Gebietskörperschaft und deren Eigenbetriebe und Eigengesellschaften		Gebietskörperschaft	
		1 000 €	€/Einw.	1 000 €	€/Einw.
Noch: Kreisgebiet Leipzig					
14 7 29 340	Parthenstein	989	286	989	286
14 7 29 350	Pegau, Stadt	5 361	858	3 927	628
14 7 29 360	Regis-Breitingen, Stadt	1 153	287	1 153	287
14 7 29 370	Rötha, Stadt	6 550	1 071	6 550	1 071
14 7 29 380	Thallwitz	3 289	923	3 289	923
14 7 29 400	Trebsen/Mulde, Stadt	326	85	326	85
14 7 29 410	Wurzen, Stadt	28 985	1 771	8 318	508
14 7 29 430	Zwenkau, Stadt	10 317	1 158	10 317	1 158
14 7 29	Kreisgebiet Leipzig	385 999	1 494	208 813	808
14 7 30 000	LK Nordsachsen	141 290	715	127 797	647
14 7 30 010	Arzberg	1 140	575	1 140	575
14 7 30 020	Bad Dübén, Stadt	14 637	1 840	8 200	1 031
14 7 30 030	Beilrode	816	193	816	193
14 7 30 045	Belgern-Schildau, Stadt	3 205	406	3 205	406
14 7 30 050	Cavertitz	417	185	417	185
14 7 30 060	Dahlen, Stadt	2 256	528	2 256	528
14 7 30 070	Delitzsch, Stadt	39 767	1 600	11 700	471
14 7 30 080	Doberschütz	1 332	325	1 332	325
14 7 30 090	Dommitzsch, Stadt	908	354	908	354
14 7 30 100	Dreiheide	69	32	69	32
14 7 30 110	Eilenburg, Stadt	46 735	3 025	9 326	604
14 7 30 120	Elsnig	306	210	306	210
14 7 30 140	Jesewitz	1 397	463	1 397	463
14 7 30 150	Krostitz	548	146	548	146
14 7 30 160	Laußig	10 812	2 873	3 010	800
14 7 30 170	Liebschützberg	922	308	922	308
14 7 30 180	Löbnitz	3 696	1 790	3 696	1 790
14 7 30 190	Mockrehna	496	99	496	99
14 7 30 200	Mügeln, Stadt	3 864	637	3 864	637
14 7 30 210	Naundorf	49	21	49	21
14 7 30 230	Oschatz, Stadt	26 501	1 799	10 339	702
14 7 30 250	Rackwitz	15 227	3 088	15 227	3 088
14 7 30 270	Schkeuditz, Stadt	45 680	2 619	5 557	319
14 7 30 280	Schönwölkau	965	397	965	397
14 7 30 300	Taucha, Stadt	40 638	2 686	9 417	622
14 7 30 310	Torgau, Stadt	78 253	3 903	23 886	1 192
14 7 30 320	Trossin	270	210	270	210
14 7 30 330	Wermsdorf	992	187	992	187
14 7 30 340	Wiedemar	12 464	2 393	12 369	2 375
14 7 30 360	Zschepplin	604	210	604	210
14 7 30 999 01	VV Eilenburg-West	1	0	1	0
14 7 30	Kreisgebiet Nordsachsen	496 257	2 511	261 081	1 321
14 4 00 000	Kommunaler Sozialverband	62	0	62	0
14	Gem./GV in Sachsen (KS)	8 396 508	2 056	2 942 369	720

1) bei Eigenbetrieben und Eigengesellschaften Schuldenstand ohne Schulden beim Träger/Gesellschafter

2) Kreisgebiet: Summe der Daten des Landkreises, der kreisangehörigen Gemeinden und der Verwaltungsverbände

Schuldenstand am 31. Dezember 2016 <sup>1)</sup>								Schlüssel- nummer
davon								
Eigenbetriebe und Eigengesellschaften der Gebietskörperschaft		davon						
		Eigenbetriebe		Eigengesellschaften (Beteiligung am Nennkapital oder Stimmrecht 100%)				
				unmittelbar		mittelbar		
1 000 €	€/Einw.	1 000 €	€/Einw.	1 000 €	€/Einw.	1 000 €	€/Einw.	
-	-	-	-	-	-	-	-	14 7 29 340
1 434	229	1 434	229	-	-	-	-	14 7 29 350
-	-	-	-	-	-	-	-	14 7 29 360
-	-	-	-	-	-	-	-	14 7 29 370
-	-	-	-	-	-	-	-	14 7 29 380
-	-	-	-	-	-	-	-	14 7 29 400
20 668	1 263	2	0	20 666	1 263	-	-	14 7 29 410
-	-	-	-	-	-	-	-	14 7 29 430
177 185	686	7 004	27	167 606	649	2 575	10	14 7 29
13 493	68	64	0	11 819	60	1 611	8	14 7 30 000
-	-	-	-	-	-	-	-	14 7 30 010
6 437	809	-	-	6 437	809	-	-	14 7 30 020
-	-	-	-	-	-	-	-	14 7 30 030
-	-	-	-	-	-	-	-	14 7 30 045
-	-	-	-	-	-	-	-	14 7 30 050
-	-	-	-	-	-	-	-	14 7 30 060
28 067	1 129	29	1	28 038	1 128	-	-	14 7 30 070
-	-	-	-	-	-	-	-	14 7 30 080
-	-	-	-	-	-	-	-	14 7 30 090
-	-	-	-	-	-	-	-	14 7 30 100
37 409	2 421	76	5	37 333	2 416	-	-	14 7 30 110
-	-	-	-	-	-	-	-	14 7 30 120
-	-	-	-	-	-	-	-	14 7 30 140
-	-	-	-	-	-	-	-	14 7 30 150
7 802	2 073	-	-	7 802	2 073	-	-	14 7 30 160
-	-	-	-	-	-	-	-	14 7 30 170
-	-	-	-	-	-	-	-	14 7 30 180
-	-	-	-	-	-	-	-	14 7 30 190
-	-	-	-	-	-	-	-	14 7 30 200
-	-	-	-	-	-	-	-	14 7 30 210
16 163	1 097	8	1	15 584	1 058	571	39	14 7 30 230
-	-	-	-	-	-	-	-	14 7 30 250
40 122	2 300	-	-	40 122	2 300	-	-	14 7 30 270
-	-	-	-	-	-	-	-	14 7 30 280
31 221	2 064	-	-	31 221	2 064	-	-	14 7 30 300
54 367	2 712	-	-	54 253	2 706	114	6	14 7 30 310
-	-	-	-	-	-	-	-	14 7 30 320
-	-	-	-	-	-	-	-	14 7 30 330
95	18	-	-	95	18	-	-	14 7 30 340
-	-	-	-	-	-	-	-	14 7 30 360
-	-	-	-	-	-	-	-	14 7 30 999 01
235 177	1 190	176	1	232 705	1 178	2 295	12	14 7 30
-	-	-	-	-	-	-	-	14 4 00 000
5 454 139	1 335	417 735	102	4 704 792	1 152	331 612	81	14

# 11. Rangfolge des Schuldenstandes der Gebietskörperschaft und deren Eigenbetriebe und Eigengesellschaften <sup>1)</sup> am 31. Dezember 2016 im Vergleich zum Vorjahr

## 11.1 Rangfolge des Schuldenstandes je Einwohner der Kreisfreien Städte, Landkreise und Verwaltungsverbände und deren Eigenbetriebe und Eigengesellschaften <sup>1)</sup> am 31. Dezember 2016 im Vergleich zum Vorjahr

Schlüssel- nummer	Kreisfreie Stadt Landkreis Verwaltungsverband	Schuldenstand der Gebietskörperschaft und deren Eigenbetriebe und Eigengesellschaften <sup>1)</sup>			
		31.12.2015	31.12.2016	Veränderung zum Vorjahr	31.12.2016
		1 000 €		%	€/Einw.
	<b>Kreisfreie Städte</b>	<b>3 862 689</b>	<b>3 659 179</b>	<b>-5,3</b>	<b>2 705</b>
14 7 13 000	Leipzig, Stadt	2 139 646	2 181 241	1,9	3 892
14 5 11 000	Chemnitz, Stadt	989 953	855 644	-13,6	3 441
14 6 12 000	Dresden, Stadt	733 090	622 294	-15,1	1 144
	<b>Landkreise</b>	<b>648 298</b>	<b>684 002</b>	<b>5,5</b>	<b>250</b>
14 7 30 000	LK Nordsachsen	141 598	141 290	-0,2	715
14 6 26 000	LK Görlitz	65 920	79 955	21,3	308
14 5 23 000	LK Vogtlandkreis	43 840	69 630	58,8	300
14 6 28 000	LK Sächsische Schweiz-Osterzgebirge	65 263	66 195	1,4	268
14 5 21 000	LK Erzgebirgskreis	82 425	86 653	5,1	249
14 6 25 000	LK Bautzen	64 436	69 922	8,5	228
14 7 29 000	LK Leipzig	63 606	58 228	-8,5	225
14 6 27 000	LK Meißen	38 058	34 778	-8,6	142
14 5 22 000	LK Mittelsachsen	42 434	39 772	-6,3	127
14 5 24 000	LK Zwickau	40 719	37 579	-7,7	116
	<b>Verwaltungsverbände</b>	<b>48</b>	<b>46</b>	<b>-4,2</b>	<b>1</b>
14 6 26 999 03	VV Weißer Schöps/Neiße	45	37	-17,8	4
14 6 25 999 01	VV Am Klosterwasser	2	7	250,0	1
14 5 21 999 05	VV Wildenstein	1	1	0	0
14 5 23 999 02	VV Jägerswald	1	0	-100,0	0
14 7 30 999 01	VV Eilenburg-West	0	1	x	0
14 6 26 999 02	VV Diehsa	-	-	-	-

1) bei Eigenbetrieben und Eigengesellschaften Schuldenstand ohne Schulden beim Träger/Gesellschafter

## 11.2 Rangfolge des Schuldenstandes je Einwohner der kreisangehörigen Gemeinden und deren Eigenbetriebe und Eigengesellschaften am 31. Dezember 2016 im Vergleich zum Vorjahr

Schlüssel- nummer	Gemeinde	Schuldenstand der Gebietskörperschaft und deren Eigenbetriebe und Eigengesellschaften <sup>1)</sup>			
		31.12.2015	31.12.2016	Veränderung zum Vorjahr	31.12.2016
		1 000 €		%	€/Einw.
	<b>kreisangehörige Gemeinden</b>	<b>4 243 568</b>	<b>4 053 219</b>	<b>-4,5</b>	<b>1 484</b>
14 5 21 630	Thermalbad Wiesenbad	16 817	17 732	5,4	5 268
14 5 21 050	Bad Schlema	23 522	22 619	-3,8	4 666
14 6 28 270	Pirna, Stadt	184 951	174 431	-5,7	4 589
14 5 21 320	Johanngeorgenstadt, Stadt	19 648	18 930	-3,7	4 578
14 6 25 240	Hoyerswerda, Stadt	166 046	150 234	-9,5	4 439
14 7 29 250	Machern	29 804	29 240	-1,9	4 388
14 5 21 020	Annaberg-Buchholz, Stadt	88 345	82 263	-6,9	4 027
14 5 21 590	Stollberg/Erzgeb., Stadt	46 221	45 254	-2,1	3 977
14 7 30 310	Torgau, Stadt	80 258	78 253	-2,5	3 903
14 5 23 040	Bad Elster, Stadt	14 645	14 352	-2,0	3 887
14 5 21 530	Schneeberg, Stadt	56 830	57 228	0,7	3 885
14 6 27 230	Riesa, Stadt	124 181	116 266	-6,4	3 764
14 6 27 010	Coswig, Stadt	83 321	77 938	-6,5	3 741
14 5 22 050	Brand-Erbisdorf, Stadt	36 355	34 821	-4,2	3 559
14 6 28 010	Altenberg, Stadt	29 340	28 499	-2,9	3 471
14 5 24 190	Meerane, Stadt	54 156	51 521	-4,9	3 469
14 6 26 370	Niesky, Stadt	33 891	32 840	-3,1	3 418
14 6 26 420	Ostritz, Stadt	8 217	8 039	-2,2	3 375
14 6 26 450	Reichenbach/O.L., Stadt	17 388	17 104	-1,6	3 368
14 6 26 010	Bad Muskau, Stadt	12 546	11 867	-5,4	3 255
14 7 30 250	Rackwitz	15 664	15 227	-2,8	3 088
14 5 23 020	Auerbach/Vogtl., Stadt	61 623	58 330	-5,3	3 087
14 7 30 110	Eilenburg, Stadt	49 440	46 735	-5,5	3 025
14 6 25 040	Bischofswerda, Stadt	35 944	34 338	-4,5	2 967
14 5 23 360	Rodewisch, Stadt	18 479	18 718	1,3	2 909
14 7 30 160	Laußig	10 946	10 812	-1,2	2 873
14 6 26 290	Löbau, Stadt	46 296	43 050	-7,0	2 804
14 6 27 140	Meißen, Stadt	81 163	77 770	-4,2	2 784
14 6 28 160	Heidenau, Stadt	44 540	46 713	4,9	2 734
.					
.					
.					
14 6 26 350	Neusalza-Spremberg, Stadt	12	30	139,4	9
14 6 26 280	Leutersdorf	75	32	-56,9	9
14 6 25 540	Schönteichen	75	15	-79,4	7
14 5 22 590	Weißborn/Erzgeb.	28	18	-35,7	7
14 5 22 070	Claußnitz	9	18	88,6	6
14 5 22 280	Königsfeld	3	6	120,6	4
14 6 28 320	Rathmannsdorf	68	2	-97,5	2
14 5 23 270	Neuensalz	15	4	-75,1	2
14 6 26 070	Dürrhennersdorf	0	1	342,7	1
14 5 21 540	Schönheide	8	4	-53,7	1
14 5 23 380	Steinberg	44	2	-95,6	1
14 6 26 530	Seiffhennersdorf, Stadt	3	1	-58,5	0
14 5 22 010	Altmittweida	-	-	-	-

1) bei Eigenbetrieben und Eigengesellschaften Schuldenstand ohne Schulden beim Träger/Gesellschafter

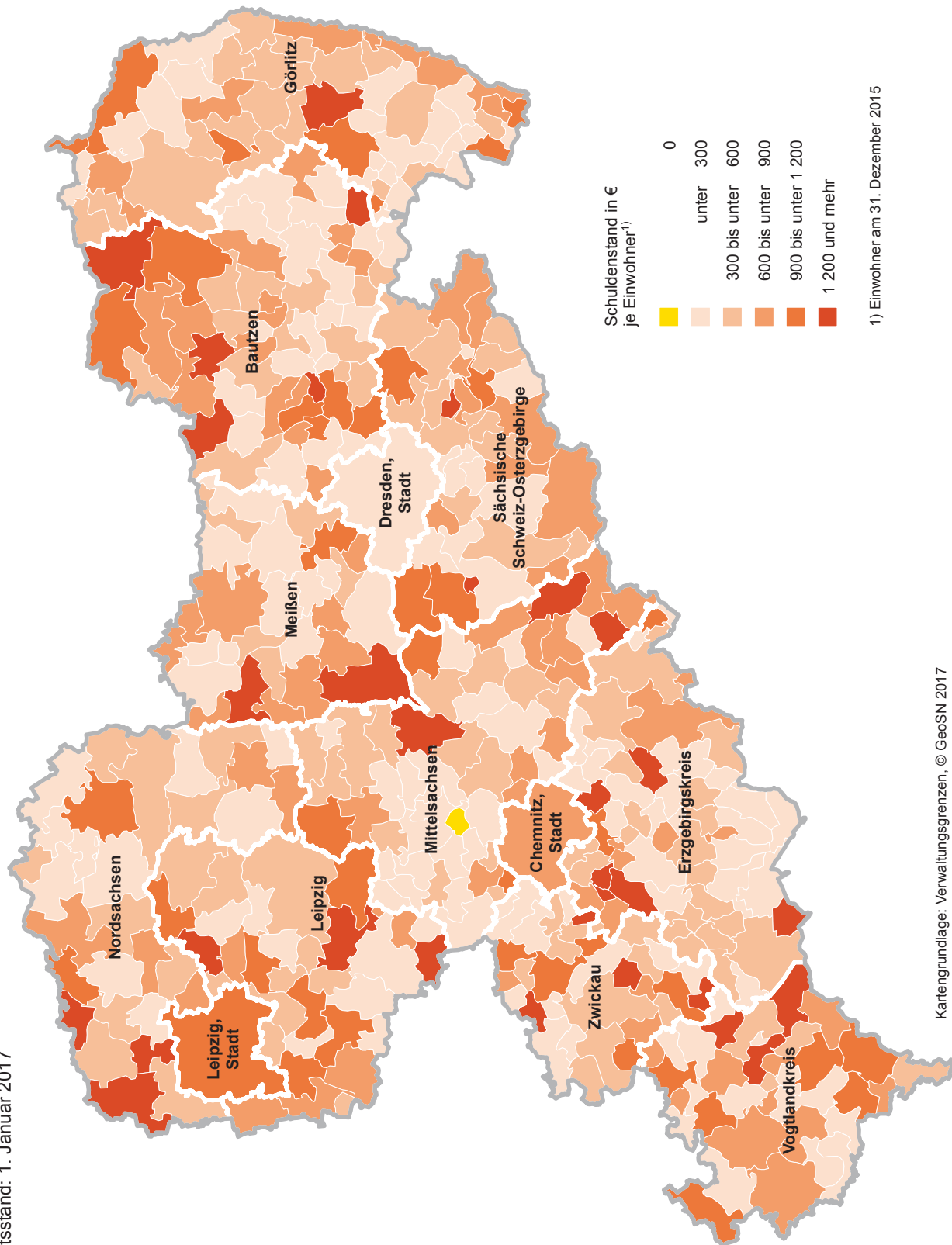
**12. Schuldenstand der Zweckverbände mit Eigenbetrieben und Eigengesellschaften  
am 31. Dezember 2016 (in 1 000 €)**

Schlüssel- nummer	Name	Schuldenstand am 31.12.2016 <sup>1)</sup>		
		Zweckverband und seine Eigenbetriebe und Eigengesellschaften	davon	
			Zweckverband	Eigenbetriebe/ Eigengesell- schaften
8906002	ZV Verkehrsverbund Mittelsachsen	161 195	8 197	152 998
8906004	Regional-Wasser/Abwasser-ZV Zwickau/Werdau	84 290	14 730	69 560
8906017	Zweckverband Gewerbegebiete "Am Auersberg/Achat"	9 831	9 828	3
8906030	ZV öffentlicher Personennahverkehr Vogtland	304	98	207
8906072	ZV "Gasversorgung in Südsachsen"	-	-	-
8906077	ZV Verkehrsverbund Oberelbe	1 143	326	816
8906101	ZV Verkehrsverbund Oberlausitz-Niederschlesien	189	94	95
8906105	ZV "Flugplatzverwaltung Rothenburg Oberlausitz-Niederschlesien"	1 367	1 325	42
8906322	ZV Kulturreisraum Meißen - Sächsische Schweiz - Osterzgebirge	46	1	45
8906326	Trinkwasser-ZV Mittleres Erzgebirge	20 165	3	20 161
8906329	AZV "Gemeinschaftskläranlage Meißen"	6 191	6 148	43
8906332	AZV Lungwitztal-Steegenwiesen	71 673	-	71 672
8906334	ZV "Wasserversorgung Landkreis Bautzen"	17 528	1 486	16 042
8907004	AZV "Obere Spree"	46 886	46 800	86
8907107	Trinkwasser-ZV Weißeritzgruppe	61 944	-	61 944
8907142	Abfallwirtschaftsverband Chemnitz	8 372	7 202	1 170
8907145	ZV Wasserwerke Westerbirge -Bereich Trinkwasser-	93 276	92 220	1 056
8907147	Zweckverband Abfallwirtschaft Westsachsen	21 109	12 992	8 117
8907161	ZV Kommunale Informationsverarbeitung Sachsen (KISA)	2 682	2 165	518
8907167	ZV Bischofswerda-Röderaue	27 052	10 437	16 615
8907179	Abwasserzweckverband "Obere Freiburger Mulde"	13 591	-	13 591
<b>Insgesamt</b>		<b>648 834</b>	<b>214 052</b>	<b>434 783</b>

1) bei Eigenbetrieben und Eigengesellschaften Schuldenstand ohne Schulden beim Träger/Gesellschafter

Abb. 1 Schuldenstand der Gemeinden im Freistaat Sachsen am 31. Dezember 2016

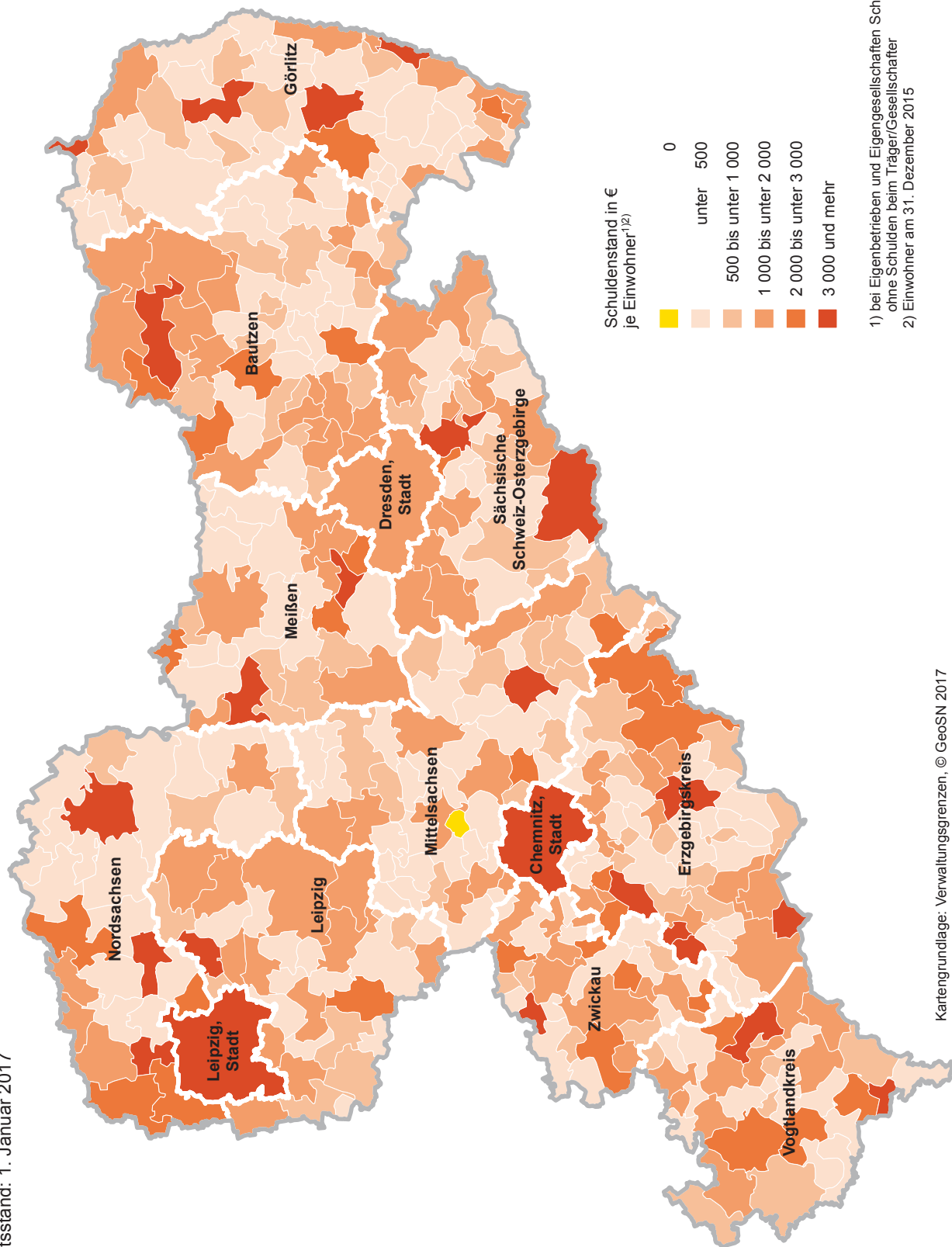
Gebietsstand: 1. Januar 2017





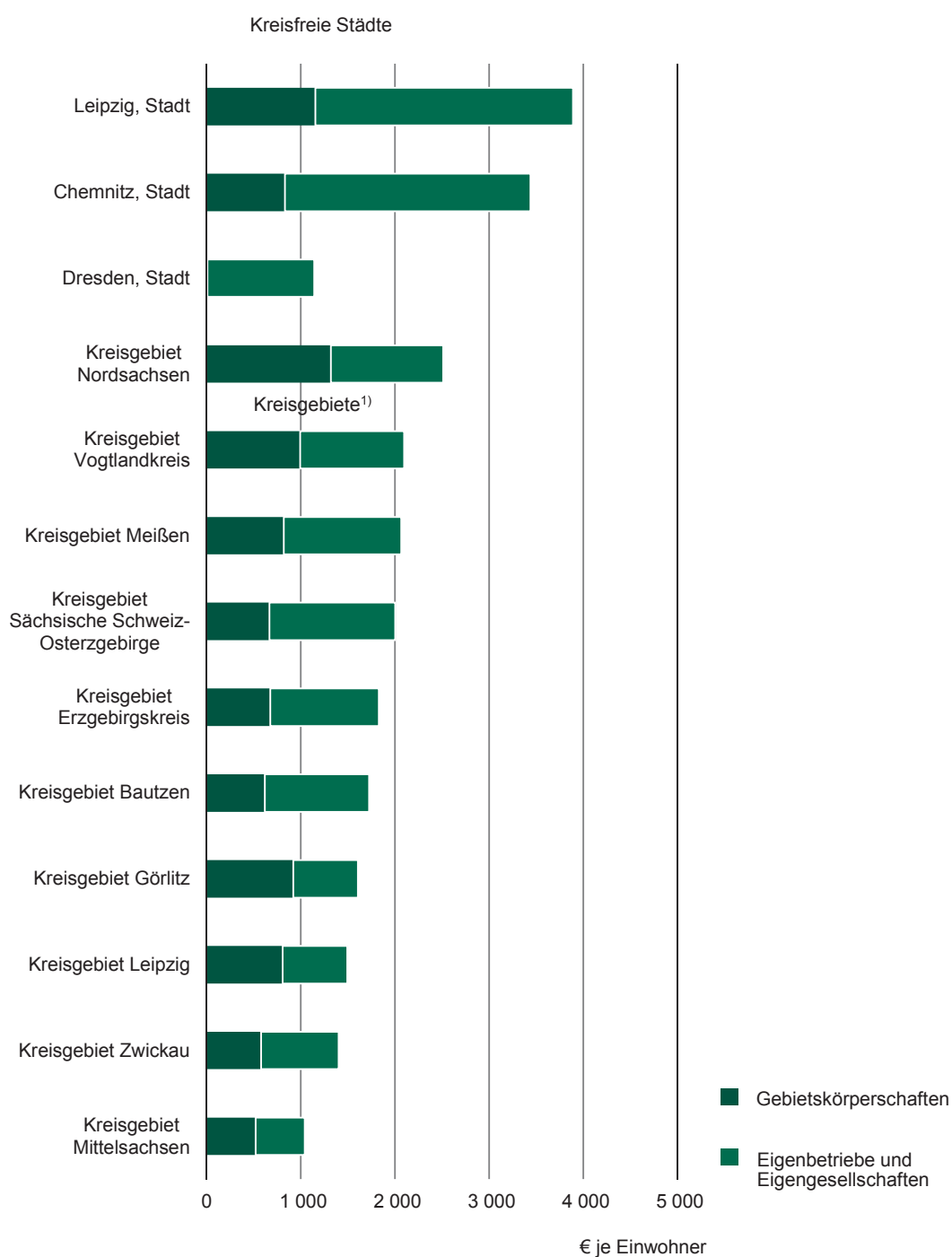
**Abb. 2 Schuldenstand der Gemeinden und deren Eigenbetriebe und Eigengesellschaften im Freistaat Sachsen am 31. Dezember 2016**

Gebietsstand: 1. Januar 2017





**Abb. 3 Schuldenstand der Kreisfreien Städte und Kreisgebiete und deren Eigenbetriebe und Eigengesellschaften im Freistaat Sachsen am 31. Dezember 2016**



1) Kreisgebiet: beinhaltet Daten des Landkreises (LRA), der kreisangehörigen Gemeinden und der Verwaltungsverbände

**Herausgeber, Redaktion, Gestaltung, Satz**

Statistisches Landesamt des Freistaates Sachsen  
Macherstraße 63, 01917 Kamenz  
Telefon +49 3578 33-1913  
Telefax +49 3578 33-1921  
E-Mail [info@statistik.sachsen.de](mailto:info@statistik.sachsen.de)

**Druck**

Diese Veröffentlichung steht ausschließlich in elektronischer Form bereit.

**Redaktionsschluss**

Oktober 2017

**Bezug**

Download im Internet kostenfrei unter  
[www.statistik.sachsen.de](http://www.statistik.sachsen.de)

**Erscheinungsfolge**

jährlich

**Copyright**

Statistisches Landesamt des Freistaates Sachsen, Kamenz 2017  
Vervielfältigung und Verbreitung, auch auszugsweise, mit Quellenangabe gestattet.

ISSN 2195-4038