



Statistischer Bericht



Gewerbeanmeldungen und –abmeldungen im Freistaat Sachsen

II. Quartal und 1. Halbjahr 2017

D I 1 – vj 2/17

Zeichenerklärung

- Nichts vorhanden (genau Null)
- 0 weniger als die Hälfte von 1 in der letzten besetzten Stelle, jedoch mehr als nichts
- ... Angabe fällt später an
- / Zahlenwert nicht sicher genug
- . Zahlenwert unbekannt oder geheim zu halten
- x Tabellenfach gesperrt, weil Aussage nicht sinnvoll
- () Aussagewert ist eingeschränkt
- p vorläufige Zahl
- r berichtigte Zahl
- s geschätzte Zahl

Inhalt

	Seite
Vorbemerkungen	3
Erläuterungen	3
Abbildungen	
Abb. 1 Gewerbeanzeigen im 2. Quartal 2017 nach Rechtsformen	5
Abb. 2 Gewerbeanzeigen im 2. Quartal 2017 nach Kreisfreien Städten und Landkreisen sowie Grund der Meldung	5
Abb. 3 Gewerbeanzeigen im 1. Halbjahr 2017 nach Rechtsformen	19
Abb. 4 Gewerbeanzeigen im 1. Halbjahr 2017 nach Kreisfreien Städten und Landkreisen	19
Tabellen	
1. Gewerbeanzeigen seit 1996 nach Grund der Meldung	6
2. Gewerbeanzeigen im 2. Quartal 2017 nach Art der Niederlassung, Rechtsform, Einzelunternehmen nach Geschlecht und Staatsangehörigkeit des Inhabers sowie Grund der Meldung	8
3. Gewerbeanzeigen im 2. Quartal 2017 nach Wirtschaftsbereichen und Grund der Meldung	10
4. Neugründungen und vollständige Aufgaben im 2. Quartal 2017 nach Wirtschaftsbereichen und Art der Niederlassung	12
5. Gewerbeanmeldungen im 2. Quartal 2017 nach Kreisfreien Städten und Landkreisen sowie Grund der Meldung	14
6. Gewerbeabmeldungen im 2. Quartal 2017 nach Kreisfreien Städten und Landkreisen sowie Grund der Meldung	14
7. Neugründungen im 2. Quartal 2017 nach Kreisfreien Städten und Landkreisen sowie Art der Niederlassung	15
8. Vollständige Aufgaben im 2. Quartal 2017 nach Kreisfreien Städten und Landkreisen sowie Art der Niederlassung	15
9. Gewerbeanzeigen im 2. Quartal 2017 nach Kreisfreien Städten und Landkreisen sowie Wirtschaftsbereichen	16
10. Gewerbeanmeldungen von Gewerbetreibenden im 2. Quartal 2017 nach Kreisfreien Städten und Landkreisen sowie Neugründungen nach Geschlecht	18
11. Gewerbeabmeldungen von Gewerbetreibenden im 2. Quartal 2017 nach Kreisfreien Städten und Landkreisen sowie vollständige Aufgaben nach Geschlecht	18
12. Gewerbeanzeigen im 1. Halbjahr 2017 nach Art der Niederlassung, Rechtsform, Einzelunternehmen nach Geschlecht und Staatsangehörigkeit des Inhabers sowie Grund der Meldung	20
13. Gewerbeanzeigen im 1. Halbjahr 2017 nach Wirtschaftsbereichen und Grund der Meldung	22
14. Neugründungen und vollständige Aufgaben im 1. Halbjahr 2017 nach Wirtschaftsbereichen und Art der Niederlassung	24

	Seite
15. Gewerbeanmeldungen im 1. Halbjahr 2017 nach Kreisfreien Städten und Landkreisen sowie Grund der Meldung	26
16. Gewerbeabmeldungen im 1. Halbjahr 2017 nach Kreisfreien Städten und Landkreisen sowie Grund der Meldung	26
17. Neugründungen im 1. Halbjahr 2017 nach Kreisfreien Städten und Landkreisen sowie Art der Niederlassung	27
18. Vollständige Aufgaben im 1. Halbjahr 2017 nach Kreisfreien Städten und Landkreisen sowie Art der Niederlassung	27
19. Gewerbeanzeigen im 1. Halbjahr 2017 nach Kreisfreien Städten und Landkreisen sowie Wirtschaftsbereichen	28
20. Gewerbeanmeldungen von Gewerbetreibenden im 1. Halbjahr 2017 nach Kreisfreien Städten und Landkreisen sowie Neugründungen nach Geschlecht	30
21. Gewerbeabmeldungen von Gewerbetreibenden im 1. Halbjahr 2017 nach Kreisfreien Städten und Landkreisen sowie vollständige Aufgaben nach Geschlecht	30

Vorbemerkungen

Rechtsgrundlagen

Die Rechtsgrundlagen der Gewerbeanzeigenstatistik bilden die Gewerbeordnung in der Fassung der Bekanntmachung vom 22. Februar 1999 (BGBl. I S. 202), in der jeweils geltenden Fassung in Verbindung mit dem Gesetz über die Statistik für Bundeszwecke (Bundesstatistikgesetz – BStatG) vom 22. Januar 1987 (BGBl. I S. 462, 565), zuletzt geändert durch Neufassung des Gesetzes vom 20. Oktober 2016 (BGBl. I S. 2394) und das Dritte Gesetz zum Abbau bürokratischer Hemmnisse insbesondere in der mittelständischen Wirtschaft vom 17. März 2009 (BGBl. I S. 550) Artikel 9 – Änderung der Gewerbeordnung.

Erläuterungen

Auskunftspflichtig für die Gewerbeanzeigenstatistik sind die Gewerbeanzeigenden, die nach § 14 der Gewerbeordnung (GewO) jedes stehende Gewerbe oder den Betrieb einer Zweigniederlassung oder einer unselbstständigen Zweigstelle bzw. nach § 55c GewO ein Reisegewerbe als selbstständige Tätigkeit anzeigen müssen. Sie erfüllen ihre statistische Auskunftspflicht durch die Erstattung der Anzeige bei den zuständigen Behörden. Diese übermitteln die Angaben der Gewerbeanzeigen monatlich an das zuständige statistische Landesamt.

Als Gewerbe gilt jede erlaubte selbstständige Tätigkeit, die auf Dauer angelegt ist und mit Absicht der Gewinnerzielung betrieben wird. Die Tätigkeiten, die der Gewerbeordnung unterliegen, regelt § 6 GewO. Ausgenommen von der Anzeigepflicht sind insbesondere die Urproduktion (Land- und Forstwirtschaft, Garten- und Weinbau, Fischerei, Bergbau), die freien Berufe im Sinne des Gewerberechts (z. B. Ärzte, Rechtsanwälte, Notare, Wirtschaftsprüfer, wissenschaftliche, künstlerische oder schriftstellerische Tätigkeiten), Versicherungsunternehmen und die Verwaltung eigenen Vermögens. Wird aber eine dieser nichtgewerblichen Tätigkeiten in Verbindung mit einer Gewerbetätigkeit ausgeübt, kommen die allgemeinen Bestimmungen der GewO zur Anwendung.

Anzeigepflichtig sind die Gewerbetreibenden (natürliche oder juristische Personen). Bei Personengesellschaften sind die geschäftsführungsberechtigten Gesellschafter die Gewerbetreibenden, nicht dagegen die Personengesellschaften als solche, da diese keine eigene Rechtspersönlichkeit besitzen. Damit ist jeder dieser Gesellschafter auch anzeigepflichtig.

Eine Gewerbemeldung kann aus unterschiedlichen Gründen erfolgen und wird mit einem der dafür gesetzlich vorgegebenen Meldeformulare, unterschieden nach Anmeldung, Ummeldung oder Abmeldung, vollzogen. Gewerbeummeldungen werden entsprechend dem Ersten Gesetz zum Abbau bürokratischer Hemmnisse insbesondere in der mittelständischen Wirtschaft vom 22. August 2006 (BGBl. I S. 1970) ab August 2006 nicht mehr verarbeitet.

Eine *Anmeldung* ist abzugeben bei

- Neuerrichtung eines Gewerbebetriebes in Differenzierung nach
 - Neugründungen,
 - Gründungen nach Umwandlungsgesetz (z. B. Verschmelzung, Spaltung)
- Zuzug eines bestehenden Betriebes aus einem anderen Gewerbeamtsbereich, d. h. Wiedereröffnung nach Verlegung,
- Übernahme eines bereits bestehenden Betriebes auf Grund von
 - Rechtsformwechsel,
 - Gesellschaftereintritt,
 - Erbfolge, Kauf oder Pacht.

Eine *Abmeldung* ist abzugeben bei

- Aufgabe eines Gewerbebetriebes in Differenzierung nach
 - vollständigen Aufgaben,
 - Schließung nach Umwandlungsgesetz (z. B. Verschmelzung, Spaltung)
- Fortzug eines bestehenden Gewerbebetriebes in einen anderen Gewerbeamtsbereich, d. h. Schließung wegen Verlegung,
- Übergabe eines weiterhin bestehenden Betriebes auf Grund von
 - Rechtsformwechsel,
 - Gesellschafteraustritt,
 - Erbfolge, Verkauf oder Verpachtung.

Die Gewerbemeldungen beinhalten u. a. neben den Hilfsmerkmalen, Name/Firmierung und Anschrift des Gewerbebetriebes, verbale Angaben zur aufgenommenen bzw. beendeten Tätigkeit, die Anzahl der voraussichtlich bzw. zuletzt beschäftigten Arbeitnehmer, unterschieden nach Vollzeit- und Teilzeitbeschäftigten, den Grund der Gewerbemeldung, die Art der Niederlassung, Eintragung im Handels-, Genossenschafts- oder Vereinsregister. Neben diesen betriebsbezogenen Merkmalen werden die personenbezogenen Merkmale Staatsangehörigkeit und Geschlecht der Gewerbetreibenden erfasst. Jedes Gewerbe wird gemäß den verbalen Angaben auf der Gewerbeanzeige zur angemeldeten bzw. beendeten Tätigkeit einer Wirtschaftsabteilung der „Klassifikation der Wirtschaftszweige“ (WZ 2008) zugeordnet.

Die *Neugründung* setzt sich zusammen aus der Betriebsgründung und der sonstigen Neugründung.

Unter *Betriebsgründung bzw. der Gründung von Betrieben mit größerer wirtschaftlicher Bedeutung* wird aus statistischer Sicht die Gründung einer Hauptniederlassung, Zweigniederlassung oder einer unselbstständigen Zweigstelle durch eine juristische Person, eine Gesellschaft ohne Rechtspersönlichkeit (Personengesellschaft) oder eine natürliche Person zusammengefasst. Bei einer natürlichen Person, die eine Hauptniederlassung anmeldet, gilt als Voraussetzung für eine Betriebsgründung, dass sie entweder in das Handelsregister eingetragen ist oder aber eine Handwerkskarte besitzt oder mindestens einen Arbeitnehmer lt. Gewerbeanmeldung beschäftigen wird.

Eine *sonstige Neugründung* ist die Gründung einer Hauptniederlassung durch einen Kleingewerbetreibenden, die nach Art und Umfang keinen in kaufmännischer Weise eingerichteten Geschäftsbetrieb erfordert (Nicht-Kaufmann/-frau). Der Kleingewerbetreibende ist nicht im Handelsregister eingetragen, besitzt keine Handwerkskarte und beschäftigt keine Arbeitnehmer. Die Gründung eines Gewerbes, das in der Gewerbeanzeige bereits als Gewerbe im Nebenerwerb ausgewiesen wird, gilt ebenfalls als sonstige Neugründung.

Mit der Unterscheidung in „Betriebsgründung“ und „Sonstige Neugründung“ lässt sich das Gründungsgeschehen nur näherungsweise bestimmen, da sich die zugrunde liegenden Angaben auf den Zeitpunkt der Gewerbeanmeldung beziehen und teilweise unvollständig sind. Insbesondere kann daher nicht ausgeschlossen werden, dass ein zu den „Sonstigen Neugründungen“ zugeordneter Betrieb später größere wirtschaftliche Aktivitäten entfaltet und dann als Betriebsgründung anzusehen wäre.

Die *Übernahme* umfasst Rechtsformwechsel, Gesellschaftereintritte, Kauf oder Pacht eines Unternehmens sowie den Eintritt der Erbfolge.

Die *Umwandlung* nach dem Umwandlungsgesetz umfasst die Verschmelzung mehrerer Unternehmen zu einem Unternehmen, die Aufspaltung eines Unternehmens in mehrere Unternehmen sowie die Aufspaltung oder Ausgliederung von Unternehmensteilen mit dem Ziel der Neugründung.

Die *vollständige Aufgabe* setzt sich zusammen aus der Betriebsaufgabe und der sonstigen Stilllegung.

Eine *Betriebsaufgabe bzw. die Aufgabe von Betrieben mit größerer wirtschaftlicher Bedeutung* umfasst aus statistischer Sicht die vollständige Aufgabe einer Hauptniederlassung, einer Zweigniederlassung oder einer unselbstständigen Zweigstelle, welche durch eine juristische Person, eine Gesellschaft ohne Rechtspersönlichkeit (Personengesellschaft) oder eine natürliche Person geführt wurde. Bei einer natürlichen Person gilt als Voraussetzung, dass sie entweder in das Handelsregister eingetragen war oder zuletzt mindestens einen Arbeitnehmer beschäftigt hat.

Eine *sonstige Stilllegung* ist die vollständige Aufgabe einer Hauptniederlassung eines Kleingewerbetreibenden (Nicht-Kaufmann/-frau). Das Kleinunternehmen war nicht im Handelsregister eingetragen und beschäftigte keine Arbeitnehmer. Die Aufgabe eines Gewerbes, das im Nebenerwerb betrieben wurde, gilt ebenfalls als sonstige Stilllegung.

Die Unterscheidung der Gewerbeabmeldungen in „Betriebsaufgabe“ und „Sonstige Stilllegungen“ ist aus den für die Gewerbeabmeldungen genannten Gründen ebenfalls nur näherungsweise zu treffen.

Die *Übergabe* umfasst Rechtsformwechsel, Gesellschafteraustritte, Verkauf oder Verpachtung eines Unternehmens sowie den Antritt der Erbfolge.

Nach der Art der Niederlassung des angezeigten Gewerbebetriebes werden unterschieden:

Hauptniederlassung

Mittelpunkt des Geschäftsverkehrs eines Betriebes, der sich bei Personenhandelsgesellschaften und juristischen Personen am Sitz des Unternehmens befindet. Er kann aber auch in der Wohnung des Gewerbetreibenden liegen.

Zweigniederlassung

Betrieb mit selbstständiger Organisation, selbstständigen Betriebsmitteln und gesonderter Buchführung, dessen Leiter Geschäfte selbstständig abzuschließen und durchzuführen befugt ist.

Unselbstständige Zweigstelle

Feste örtliche Anlagen oder Einrichtungen, die der Ausübung eines stehenden Gewerbes dienen, jedoch nicht die Bedingungen einer Zweigniederlassung erfüllen.

Methodische Hinweise

Die Ergebnisse der Gewerbeanzeigenstatistik werden ab 2006 ohne Automatenaufsteller und Reisegewerbe dargestellt. Alle Ergebnisse nach Kreisfreien Städten und Landkreisen beziehen sich auf den Gebietsstand 1. Januar 2017.

Abb. 1 Gewerbeanzeigen im 2. Quartal 2017 nach Rechtsformen in Prozent

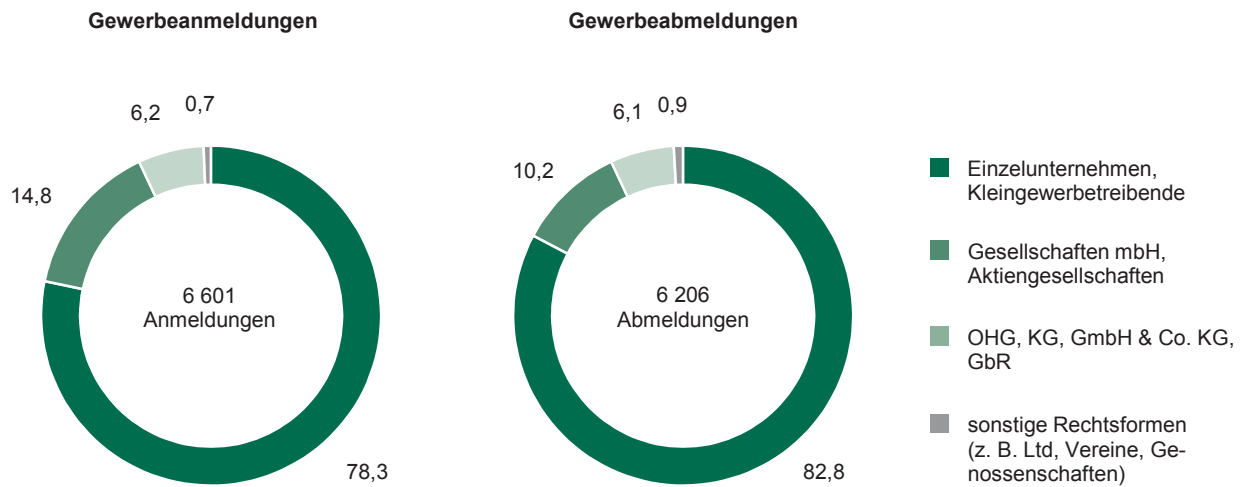
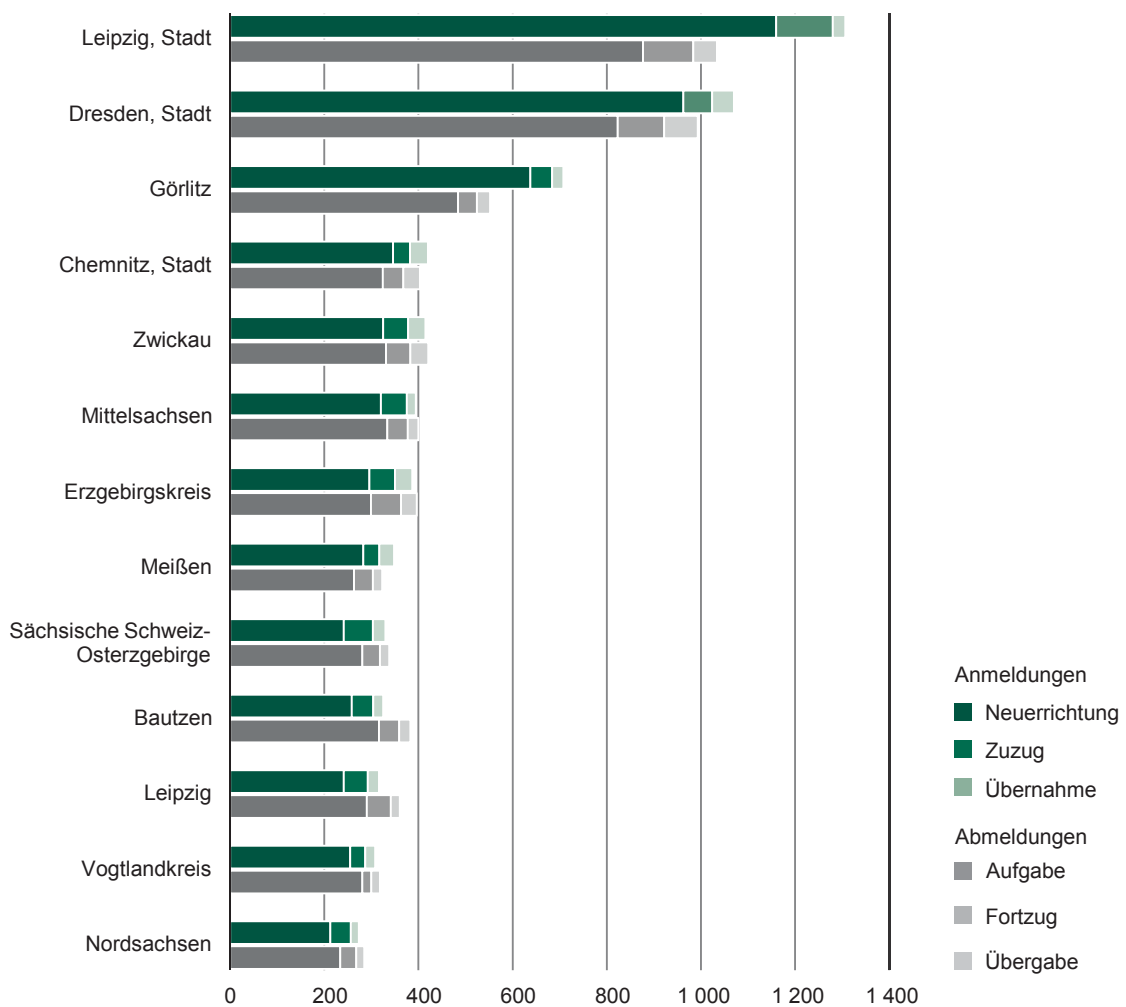


Abb. 2 Gewerbeanzeigen im 2. Quartal 2017 nach Kreisfreien Städten und Landkreisen sowie Grund der Meldung



1. Gewerbeanzeigen seit 1996 nach Grund der Meldung

Zeitraum	Anmeldungen									
	insgesamt	Veränderung zum Vorjahr in %	Neuerrichtung			Zuzug	Übernahme			
			zu-sammen	Neu-gründung	Um-wand-lung		zu-sammen	Rechts-form-wechsel	Gesell-schafter-eintritt	Erbfolge/Kauf/Pacht
1996	45 337	x	35 675	x	x	2 826	6 836	x	x	x
1997	45 484	0,3	36 220	x	x	2 780	6 484	x	x	x
1998	45 582	0,2	36 973	x	x	2 367	6 242	x	x	x
1999	43 714	-4,1	35 933	x	x	2 004	5 777	x	x	x
2000	39 433	-9,8	32 355	x	x	1 742	5 336	x	x	x
2001	37 926	-3,8	31 720	x	x	1 520	4 686	x	x	x
2002	35 681	-5,9	30 272	x	x	1 069	4 340	x	x	x
2003	41 952	17,6	37 543	37 313	230	1 876	2 533	437	94	2 002
2004	49 171	17,2	43 903	43 564	339	2 424	2 844	673	141	2 030
2005	45 386	-7,7	39 990	39 738	252	2 592	2 804	680	169	1 955
2006	43 736	-3,6	38 164	37 853	311	2 851	2 721	622	223	1 876
2007	39 038	-10,7	33 397	32 981	416	2 988	2 653	630	173	1 850
2008	39 526	1,3	33 628	33 398	230	3 300	2 598	644	177	1 777
2009	38 630	-2,3	32 663	32 339	324	3 255	2 712	886	221	1 605
2010	38 200	-1,1	32 272	31 904	368	3 410	2 518	702	151	1 665
2011	36 331	-4,9	30 823	30 548	275	3 409	2 099	508	163	1 428
2012	32 364	-10,9	27 072	26 822	250	3 272	2 020	467	153	1 400
2013	30 995	-4,2	25 733	25 489	244	3 231	2 031	462	149	1 420
2014	30 073	-3,0	24 598	24 354	244	3 303	2 172	564	159	1 449
2015	29 652	-1,4	24 272	24 044	228	3 306	2 074	450	156	1 468
2016	28 177	-5,0	22 894	22 704	190	3 273	2 010	469	190	1 351
1. Quartal	7 700	-5,5	6 252	6 217	35	919	529	121	56	352
2. Quartal	7 237	-3,1	5 981	5 949	32	803	453	89	57	307
1. Halbjahr	14 937	-4,3	12 233	12 166	67	1 722	982	210	113	659
3. Quartal	6 609	-6,7	5 453	5 388	65	775	381	97	36	248
4. Quartal	6 631	-4,7	5 208	5 150	58	776	647	162	41	444
2. Halbjahr	13 240	-5,7	10 661	10 538	123	1 551	1 028	259	77	692
2017	28 177	-5,0	22 894	22 704	190	3 273	2 010	469	190	1 351
Januar	2 519	-3,6	2 009	1 997	12	300	210	50	27	133
Februar	2 259	-9,2	1 890	1 868	22	233	136	36	22	78
März	2 737	5,3	2 273	2 262	11	282	182	42	22	118
1. Quartal	7 515	-2,4	6 172	6 127	45	815	528	128	71	329
April	2 116	-14,7	1 780	1 768	12	222	114	23	12	79
Mai	2 223	-7,7	1 872	1 857	15	227	124	23	13	88
Juni	2 262	-3,6	1 887	1 879	8	244	131	19	16	96
2. Quartal	6 601	-8,8	5 539	5 504	35	693	369	65	41	263
1. Halbjahr	14 116	-5,5	11 711	11 631	80	1 508	897	193	112	592
Juli
August
September
3. Quartal
Oktober
November
Dezember
4. Quartal
2. Halbjahr

Abmeldungen										Zeitraum
insgesamt	Veränderung zum Vorjahr in %	Aufgabe			Fortzug	Übergabe				
		zu-sammen	vollständige Aufgabe	Umwandlung		zu-sammen	Rechtsformwechsel	Gesellschafteraustritt	Erbfolge/Verkauf/Verpachtung	
36 167	x	26 941	x	x	3 141	6 085	x	x	x	1996
36 995	2,3	27 992	x	x	3 240	5 763	x	x	x	1997
38 819	4,9	30 722	x	x	2 850	5 247	x	x	x	1998
37 968	-2,2	30 775	x	x	2 344	4 849	x	x	x	1999
36 981	-2,6	30 319	x	x	2 225	4 437	x	x	x	2000
36 090	-2,4	30 186	x	x	2 145	3 759	x	x	x	2001
34 931	-3,2	29 577	x	x	1 767	3 587	x	x	x	2002
32 600	-6,7	27 999	27 783	216	2 209	2 392	607	392	1 393	2003
32 630	0,1	27 286	26 933	353	2 830	2 514	726	367	1 421	2004
35 776	9,6	30 381	30 084	297	3 013	2 382	828	323	1 231	2005
35 256	-1,5	29 801	29 433	368	3 105	2 350	768	347	1 235	2006
34 965	-0,8	29 248	28 810	438	3 341	2 376	751	324	1 301	2007
36 696	5,0	30 723	30 448	275	3 646	2 327	746	378	1 203	2008
35 094	-4,4	28 925	28 585	340	3 603	2 566	1 060	359	1 147	2009
34 661	-1,2	28 508	28 111	397	3 759	2 394	804	379	1 211	2010
33 220	-4,2	27 526	27 195	331	3 706	1 988	598	306	1 084	2011
32 611	-1,8	27 062	26 773	289	3 526	2 023	594	332	1 097	2012
31 059	-4,8	25 577	25 258	319	3 435	2 047	528	438	1 081	2013
30 677	-1,2	25 112	24 810	302	3 363	2 202	630	403	1 169	2014
30 604	-0,2	25 292	25 003	289	3 244	2 068	549	352	1 167	2015
29 771	-2,7	24 515	24 275	240	3 164	2 092	558	438	1 096	2016
8 001	-6,1	6 592	6 549	43	852	557	158	138	261	1. Quartal
6 783	-0,6	5 528	5 474	54	800	455	99	116	240	2. Quartal
14 784	-3,6	12 120	12 023	97	1 652	1 012	257	254	501	1. Halbjahr
6 496	0,3	5 341	5 271	70	759	396	117	83	196	3. Quartal
8 491	-3,3	7 054	6 981	73	753	684	184	101	399	4. Quartal
14 987	-1,8	12 395	12 252	143	1 512	1 080	301	184	595	2. Halbjahr
29 771	-2,7	24 515	24 275	240	3 164	2 092	558	438	1 096	2017
2 942	1,4	2 418	2 404	14	329	195	61	32	102	Januar
2 356	-8,1	1 939	1 923	16	257	160	55	36	69	Februar
2 643	4,1	2 200	2 178	22	275	168	45	35	88	März
7 941	-0,7	6 557	6 505	52	861	523	161	103	259	1. Quartal
1 968	-13,8	1 633	1 614	19	224	111	26	26	59	April
2 091	-2,6	1 737	1 724	13	225	129	29	27	73	Mai
2 147	-8,8	1 767	1 758	9	224	156	28	41	87	Juni
6 206	-8,5	5 137	5 096	41	673	396	83	94	219	2. Quartal
14 147	-4,3	11 694	11 601	93	1 534	919	244	197	478	1. Halbjahr
...	Juli
...	August
...	September
...	3. Quartal
...	Oktober
...	November
...	Dezember
...	4. Quartal
...	2. Halbjahr

2. Gewerbeanzeigen im 2. Quartal 2017 nach Art der Niederlassung, Rechtsform, Einzelunternehmen nach Geschlecht und Staatsangehörigkeit des Inhabers sowie Grund der Meldung

Art der Niederlassung Rechtsform Geschlecht Staatsangehörigkeit	Anmeldungen									
	ins- gesamt	Verän- derung zum Vorjahr in %	Neuerrichtung			Zuzug	Übernahme			
			zu- sammen	Neu- gründung	Um- wand- lung		zu- sammen	Rechts- form- wech- sel	Gesell- schaf- terein- tritt	Erbfolge/ Kauf/ Pacht
Insgesamt	6 601	-8,8	5 539	5 504	35	693	369	65	41	263
										Art der
Hauptniederlassung	5 933	-8,6	4 983	4 970	13	683	267	46	39	182
Zweigniederlassung	126	-17,1	94	93	1	2	30	4	1	25
Unselbstständige Zweig- stelle	542	-8,6	462	441	21	8	72	15	1	56
										Rechts
Einzelunternehmen	5 166	-8,5	4 412	4 409	3	552	202	10	x	192
Offene Handelsgesell- schaft	18	-37,9	10	10	-	2	6	-	3	3
Kommanditgesellschaft	8	-42,9	7	7	-	-	1	1	-	-
GmbH & Co. KG	134	-5,0	94	89	5	20	20	11	6	3
Gesellschaft des bürger- lichen Rechts (GbR)	252	-34,2	191	191	-	11	50	6	32	12
Aktiengesellschaft	8	-42,9	7	7	-	1	-	-	x	-
Gesellschaft mbH	968	3,3	777	751	26	105	86	36	x	50
GmbH ohne Unterneh- mergesellschaft (haf- tungsbeschränkt)	759	3,4	593	567	26	92	74	29	x	45
Unternehmergesellschaft (haftungsbeschränkt)	209	3,0	184	184	-	13	12	7	x	5
Private Company Limited by Shares (Ltd)	7	-30,0	6	6	-	1	-	-	x	-
Genossenschaft	4	-33,3	4	4	-	-	-	-	x	-
Eingetragener Verein	6	-40,0	4	4	-	1	1	-	x	1
Sonstige Rechtsformen	30	-40,0	27	26	1	-	3	1	-	2
										Einzelunternehmer
weiblich	1 659	-12,6	1 406	1 406	-	174	79	-	x	79
männlich	3 507	-6,3	3 006	3 003	3	378	123	10	x	113
										Einzelunternehmer nach
deutsch	4 005	-11,1	3 362	3 360	2	489	154	10	x	144
polnisch	424	5,0	410	410	-	14	-	-	x	-
rumänisch	192	16,4	168	168	-	23	1	-	x	1
vietnamesisch	66	8,2	56	56	-	2	8	-	x	8
türkisch	51	2,0	29	28	1	2	20	-	x	20
bulgarisch	39	-	33	33	-	5	1	-	x	1
syrisch	34	30,8	30	30	-	-	4	-	x	4
griechisch	30	25,0	27	27	-	2	1	-	x	1

Abmeldungen										Art der Niederlassung Rechtsform Geschlecht Staatsangehörigkeit
ins- gesamt	Verän- derung zum Vorjahr in %	Aufgabe			Fort- zug	Übergabe				
		zu- sammen	voll- ständi- ge Auf- gabe	Um- wand- lung		zu- sammen	Rechts- form- wech- sel	Gesell- schaf- teraus- tritt	Erbfolge/ Verkauf/ Verpach- tung	
6 206	-8,5	5 137	5 096	41	673	396	83	94	219	Insgesamt
Niederlassung										
5 572	-9,2	4 629	4 607	22	639	304	68	83	153	Hauptniederlassung
157	-	124	120	4	6	27	2	-	25	Zweigniederlassung
477	-3,0	384	369	15	28	65	13	11	41	Unselbstständige Zweig- stelle
form										
5 140	-7,3	4 381	4 375	6	538	221	52	x	169	Einzelunternehmen
11	-73,2	5	4	1	2	4	-	4	-	Offene Handelsgesell- schaft
12	33,3	9	9	-	-	3	1	-	2	Kommanditgesellschaft
92	-16,4	64	60	4	12	16	3	11	2	GmbH & Co. KG
262	-19,9	162	162	-	4	96	13	78	5	Gesellschaft des bürger- lichen Rechts (GbR)
20	25,0	14	14	-	3	3	1	x	2	Aktiengesellschaft
614	-8,9	456	426	30	108	50	13	x	37	Gesellschaft mbH GmbH ohne Unterneh- mergesellschaft (haf- tungsbeschränkt)
537	-8,2	399	370	29	93	45	9	x	36	Unternehmergesellschaft (haftungsbeschränkt)
77	-13,5	57	56	1	15	5	4	x	1	Private Company Limited by Shares (Ltd)
12	-25,0	11	11	-	1	-	-	x	-	Genossenschaft
15	25,0	14	14	-	-	1	-	x	1	Eingetragener Verein
11	57,1	8	8	-	2	1	-	x	1	Sonstige Rechtsformen
17	-32,0	13	13	-	3	1	-	1	-	
nach Geschlecht										
1 659	-9,5	1 417	1 417	-	181	61	3	x	58	weiblich
3 481	-6,2	2 964	2 958	6	357	160	49	x	111	männlich
ausgewählter Staatsangehörigkeit										
4 344	-7,7	3 682	3 676	6	489	173	40	x	133	deutsch
256	1,6	239	239	-	11	6	5	x	1	polnisch
124	6,9	109	109	-	11	4	4	x	-	rumänisch
60	-1,6	47	47	-	2	11	-	x	11	vietnamesisch
36	-26,5	22	22	-	-	14	-	x	14	türkisch
31	-43,6	26	26	-	4	1	-	x	1	bulgarisch
15	50,0	13	13	-	-	2	1	x	1	syrisch
26	44,4	23	23	-	2	1	-	x	1	griechisch

3. Gewerbeanzeigen im 2. Quartal 2017 nach Wirtschaftsbereichen und Grund der Meldung

WZ 2008	Wirtschaftsabschnitt Wirtschaftsabteilung	Anmeldungen						
		ins- gesamt	Verän- derung zum Vorjahr in %	Neuerrichtung			Zuzug	Über zu- sammen
				zu- sammen	Neu- gründung	Um- wand- lung		
A	Land- und Forstwirtschaft, Fischerei	51	59,4	45	45	-	4	2
B	Bergbau u. Gewinnung v. Steinen u. Erden	-	-100,0	-	-	-	-	-
C	Verarbeitendes Gewerbe	248	-9,2	191	189	2	29	28
10	darunter Herstellung von Nahrungs- und Futter- mitteln	26	-	17	17	-	1	8
25	Herstellung von Metallerzeugnissen	50	8,7	34	34	-	6	10
D	Energieversorgung	94	13,3	79	79	-	4	11
E	Wasserversorgung; Abwasser- und Abfall- entsorgung und Beseitigung von Umwelt- verschmutzungen	11	-8,3	8	7	1	2	1
F	Baugewerbe	1 105	0,2	962	959	3	109	34
43	darunter Vorbereitende Baustellenarbeiten, Bauin- stallation und sonstiges Ausbaugewerbe	1 073	1,2	940	937	3	99	34
G	Handel; Instandhaltung und Reparatur von Kfz	1 268	-12,7	1 033	1 024	9	135	100
45	Handel mit Kraftfahrzeugen; Instand- haltung und Reparatur von Kfz	179	-17,1	136	131	5	29	14
46	Großhandel (ohne Handel mit Kfz)	148	-11,4	115	114	1	24	9
47	Einzelhandel (ohne Handel mit Kfz)	941	-12,0	782	779	3	82	77
H	Verkehr und Lagerei	140	-6,0	122	121	1	11	7
I	Gastgewerbe	561	1,1	440	438	2	16	105
55	Beherbergung	90	36,4	60	60	-	4	26
56	Gastronomie	471	-3,7	380	378	2	12	79
J	Information und Kommunikation	229	-7,7	192	187	5	33	4
62	darunter Erbringung von Dienstleistungen der Informationstechnologie	159	-7,6	131	127	4	27	1
63	Informationsdienstleistungen	37	5,7	35	35	-	2	-
K	Erbringung von Finanz- und Versicherungsdienstleistungen	213	-5,3	164	158	6	47	2
L	Grundstücks- und Wohnungswesen	159	-12,2	129	127	2	25	5
M	Erbringung von freiberuflichen, wissen- schaftlichen und technischen Dienst- leistungen	582	-10,0	491	490	1	75	16
73	darunter Werbung und Marktforschung	151	-15,6	132	132	-	15	4
N	Erbringung von sonstigen wirtschaftlichen Dienstleistungen	885	-14,9	779	777	2	85	21
78	darunter Vermittlung und Überlassung von Arbeitskräften	26	-13,3	18	17	1	4	4
81	Gebäudebetreuung; Garten- und Land- schaftsbau	385	-6,1	334	334	-	40	11
P	Erziehung und Unterricht	120	13,2	98	98	-	21	1
Q	Gesundheits- und Sozialwesen	139	-16,8	128	128	-	7	4
R	Kunst, Unterhaltung und Erholung	207	-7,6	178	177	1	23	6
S	Erbringung von sonstigen Dienstleistungen	589	-20,3	500	500	-	67	22
A-N, P-S	Insgesamt	6 601	-8,8	5 539	5 504	35	693	369

nahme			Abmeldungen										WZ 2008
Rechts- form- wech- sel	Gesell- schaf- terein- tritt	Erbfol- ge/ Kauf/ Pacht	ins- gesamt	Verän- derung zum Vorjahr in %	Aufgabe			Fort- zug	Übergabe				
					zu- sammen	vollstän- dige Aufgabe	Um- wand- lung		zu- sammen	Rechts- form- wech- sel	Gesell- schaf- teraus- tritt	Erbfolge/ Verkauf/ Verpach- tung	
-	-	2	31	40,9	26	26	-	3	2	-	1	1	A
-	-	-	1	-80,0	1	1	-	-	-	-	-	-	B
12	-	16	224	-28,0	162	156	6	24	38	10	7	21	C
1	-	7	22	-38,9	14	14	-	-	8	-	-	8	10
8	-	2	37	-24,5	27	25	2	4	6	5	-	1	25
-	4	7	29	-45,3	18	18	-	4	7	-	3	4	D
1	-	-	13	-7,1	12	11	1	-	1	1	-	-	E
10	19	5	1 062	-0,4	887	885	2	94	81	24	49	8	F
10	19	5	1 026	-0,4	865	863	2	84	77	22	49	6	43
14	4	82	1 388	-12,0	1 165	1 156	9	131	92	16	7	69	G
1	1	12	189	-12,9	151	147	4	26	12	1	2	9	45
2	-	7	181	-22,6	154	152	2	24	3	1	-	2	46
11	3	63	1 018	-9,7	860	857	3	81	77	14	5	58	47
2	1	4	148	-10,8	127	126	1	14	7	1	1	5	H
4	-	101	497	-4,1	406	404	2	15	76	2	2	72	I
-	-	26	85	3,7	68	68	-	1	16	-	1	15	55
4	-	75	412	-5,5	338	336	2	14	60	2	1	57	56
-	3	1	179	1,7	142	140	2	30	7	1	4	2	J
-	1	-	117	-10,7	92	90	2	23	2	1	1	-	62
-	-	-	27	22,7	24	24	-	3	-	-	-	-	63
-	-	2	263	-9,6	211	205	6	51	1	-	1	-	K
1	1	3	105	-35,6	66	65	1	29	10	4	1	5	L
4	4	8	495	8,3	396	390	6	85	14	3	5	6	M
-	2	2	137	12,3	116	116	-	20	1	-	-	1	73
7	5	9	827	-16,1	714	710	4	86	27	11	8	8	N
-	3	1	22	-37,1	17	16	1	1	4	-	3	1	78
3	2	6	310	-27,2	264	263	1	33	13	4	4	5	81
-	-	1	96	45,5	81	81	-	11	4	-	2	2	P
3	-	1	105	-12,5	92	91	1	11	2	2	-	-	Q
1	-	5	153	-2,5	126	126	-	18	9	2	3	4	R
6	-	16	590	-6,9	505	505	-	67	18	6	-	12	S
65	41	263	6 206	-8,5	5 137	5 096	41	673	396	83	94	219	A-N, P-S

4. Neugründungen und vollständige Aufgaben im 2. Quartal 2017 nach Wirtschaftsbereichen und Art der Niederlassung

WZ 2008	Wirtschaftsabschnitt Wirtschaftsabteilung	Neugrün				
		insgesamt	Ver- änderung zum Vorjahr in %	Betriebsgründungen		
				zusammen	Haupt- nieder- lassung	Zweig- niederl./ unselbst. Zweigstelle
A	Land- und Forstwirtschaft, Fischerei	45	66,7	6	6	-
B	Bergbau u. Gewinnung v. Steinen u. Erden	-	-	-	-	-
C	Verarbeitendes Gewerbe	189	-7,4	90	62	28
10	darunter Herstellung von Nahrungs- und Futter- mitteln	17	-	9	7	2
25	Herstellung von Metallerzeugnissen	34	9,7	24	19	5
D	Energieversorgung	79	29,5	35	30	5
E	Wasserversorgung; Abwasser- und Abfall- entsorgung und Beseitigung von Umwelt- verschmutzungen	7	-12,5	4	2	2
F	Baugewerbe	959	6,3	181	161	20
43	darunter Vorbereitende Baustellenarbeiten, Bauin- stallation und sonstiges Ausbaugewerbe	937	7,7	163	148	15
G	Handel; Instandhaltung und Reparatur von Kfz	1 024	-12,7	307	139	168
45	Handel mit Kraftfahrzeugen; Instand- haltung und Reparatur von Kfz	131	-25,6	33	18	15
46	Großhandel (ohne Handel mit Kfz)	114	-8,8	38	26	12
47	Einzelhandel (ohne Handel mit Kfz)	779	-10,7	236	95	141
H	Verkehr und Lagerei	121	3,4	36	23	13
I	Gastgewerbe	438	4,0	226	113	113
55	Beherbergung	60	50,0	24	14	10
56	Gastronomie	378	-0,8	202	99	103
J	Information und Kommunikation	187	-13,0	56	39	17
62	darunter Erbringung von Dienstleistungen der Informationstechnologie	127	-12,4	37	25	12
63	Informationsdienstleistungen	35	6,1	9	8	1
K	Erbringung von Finanz- und Versicherungsdienstleistungen	158	1,3	47	23	24
L	Grundstücks- und Wohnungswesen	127	-2,3	85	75	10
M	Erbringung von freiberuflichen, wissen- schaftlichen und technischen Dienst- leistungen	490	-11,9	122	86	36
73	darunter Werbung und Marktforschung	132	-17,0	7	3	4
N	Erbringung von sonstigen wirtschaftlichen Dienstleistungen	777	-13,9	79	46	33
78	darunter Vermittlung und Überlassung von Arbeitskräften	17	-29,2	14	5	9
81	Gebäudebetreuung; Garten- und Land- schaftsbau	334	-7,7	22	16	6
P	Erziehung und Unterricht	98	6,5	16	10	6
Q	Gesundheits- und Sozialwesen	128	-16,9	29	14	15
R	Kunst, Unterhaltung und Erholung	177	-7,3	35	25	10
S	Erbringung von sonstigen Dienstleistungen	500	-21,9	65	31	34
A-N, P-S Insgesamt		5 504	-7,5	1 419	885	534

dungen		Vollständige Aufgaben							WZ 2008
sonstige Neugründungen		insgesamt	Ver- änderung zum Vorjahr in %	Betriebsaufgaben			sonstige Stilllegungen		
insgesamt	darunter im Neben- erwerb			zusammen	Haupt- nieder- lassung	Zweig- niederl./ unselbst. Zweigstelle	insgesamt	darunter im Neben- erwerb	
39	34	26	44,4	3	2	1	23	15	A
-	-	1	-	1	-	1	-	-	B
99	58	156	-30,7	55	39	16	101	50	C
8	7	14	-48,1	8	6	2	6	5	10
10	6	25	-24,2	6	4	2	19	5	25
44	42	18	-45,5	7	4	3	11	9	D
3	-	11	-	9	4	5	2	-	E
778	138	885	1,0	120	99	21	765	138	F
774	135	863	1,8	107	89	18	756	134	43
717	488	1 156	-9,9	383	185	198	773	384	G
98	54	147	-11,4	41	24	17	106	38	45
76	44	152	-17,8	47	30	17	105	37	46
543	390	857	-8,0	295	131	164	562	309	47
85	48	126	-4,5	31	13	18	95	43	H
212	106	404	-3,8	200	130	70	204	70	I
36	23	68	9,7	28	23	5	40	20	55
176	83	336	-6,1	172	107	65	164	50	56
131	105	140	-0,7	34	21	13	106	79	J
90	68	90	-11,8	15	9	6	75	57	62
26	23	24	26,3	8	5	3	16	12	63
111	55	205	-10,1	44	20	24	161	54	K
42	22	65	-36,9	40	32	8	25	8	L
368	301	390	10,8	78	54	24	312	187	M
125	117	116	13,7	8	4	4	108	72	73
698	520	710	-15,3	72	46	26	638	395	N
3	2	16	-30,4	7	1	6	9	3	78
312	199	263	-29,1	15	10	5	248	120	81
82	66	81	62,0	19	8	11	62	40	P
99	50	91	-12,5	8	2	6	83	36	Q
142	124	126	3,3	37	20	17	89	55	R
435	331	505	-6,0	58	31	27	447	286	S
4 085	2 488	5 096	-6,9	1 199	710	489	3 897	1 849	A-N, P-S

5. Gewerbebeanmeldungen im 2. Quartal 2017 nach Kreisfreien Städten und Landkreisen sowie Grund der Meldung

Kreisfreie Stadt Landkreis Land	Anmeldungen									
	ins- gesamt	Verän- derung zum Vorjahr in %	Neuerrichtung			Zuzug	Übernahme			
			zu- sammen	Neu- gründung	Um- wand- lung		zu- sammen	Rechts- form- wech- sel	Gesell- schaf- terein- tritt	Erbfol- ge/ Kauf/ Pacht
Chemnitz, Stadt	420	-5,6	346	345	1	36	38	6	6	26
Erzgebirgskreis	387	-4,7	296	296	-	54	37	5	-	32
Mittelsachsen	394	-7,5	320	318	2	55	19	2	-	17
Vogtlandkreis	308	-4,9	255	254	1	32	21	-	5	16
Zwickau	415	-1,9	325	325	-	53	37	6	6	25
Dresden, Stadt	1 070	-12,1	963	956	7	61	46	11	3	32
Bautzen	325	-20,5	258	254	4	46	21	4	4	13
Görlitz	708	6,5	638	634	4	46	24	5	1	18
Meißen	348	-14,3	283	279	4	34	31	6	3	22
Sächsische Schweiz- Osterzgebirge	330	-16,7	241	240	1	62	27	8	2	17
Leipzig, Stadt	1 307	-13,0	1 160	1 152	8	120	27	6	5	16
Leipzig	316	-9,2	241	239	2	51	24	5	4	15
Nordsachsen	273	1,1	213	212	1	43	17	1	2	14
Sachsen	6 601	-8,8	5 539	5 504	35	693	369	65	41	263

6. Gewerbeabmeldungen im 2. Quartal 2017 nach Kreisfreien Städten und Landkreisen sowie Grund der Meldung

Kreisfreie Stadt Landkreis Land	Abmeldungen									
	ins- gesamt	Verän- derung zum Vorjahr in %	Aufgabe			Fort- zug	Übergabe			
			zu- sammen	voll- ständi- ge Auf- gabe	Um- wand- lung		zu- sammen	Rechts- form- wech- sel	Gesell- schaf- teraus- tritt	Erbfolge/ Verkauf/ Verpach- tung
Chemnitz, Stadt	403	-5,6	324	322	2	44	35	8	12	15
Erzgebirgskreis	396	-18,2	299	297	2	64	33	7	2	24
Mittelsachsen	400	-9,3	334	333	1	43	23	4	1	18
Vogtlandkreis	318	-13,1	281	281	-	19	18	1	8	9
Zwickau	421	-5,2	331	331	-	52	38	9	6	23
Dresden, Stadt	993	-10,3	823	819	4	99	71	11	33	27
Bautzen	383	-4,3	316	313	3	43	24	8	2	14
Görlitz	552	-3,2	484	480	4	40	28	7	2	19
Meißen	323	-28,4	263	257	6	40	20	6	1	13
Sächsische Schweiz- Osterzgebirge	338	-6,6	281	281	-	37	20	7	-	13
Leipzig, Stadt	1 034	-7,8	877	864	13	107	50	11	21	18
Leipzig	360	6,8	290	284	6	51	19	3	4	12
Nordsachsen	285	4,4	234	234	-	34	17	1	2	14
Sachsen	6 206	-8,5	5 137	5 096	41	673	396	83	94	219

7. Neugründungen im 2. Quartal 2017 nach Kreisfreien Städten und Landkreisen sowie Art der Niederlassung

Kreisfreie Stadt Landkreis Land	Neugründungen						
	insgesamt	Ver- änderung zum Vorjahr in %	Betriebsgründungen			sonstige Neugründungen	
			zusammen	Haupt- nieder- lassung	Zweig- niederl./ unselbst. Zweigstelle	insgesamt	darunter im Neben- erwerb
Chemnitz, Stadt	345	-2,3	86	53	33	259	174
Erzgebirgskreis	296	-6,3	81	44	37	215	157
Mittelsachsen	318	-3,9	80	48	32	238	162
Vogtlandkreis	254	-	68	42	26	186	100
Zwickau	325	2,8	81	44	37	244	178
Dresden, Stadt	956	-10,5	265	174	91	691	467
Bautzen	254	-20,9	79	51	28	175	116
Görlitz	634	7,5	117	68	49	517	132
Meißen	279	-5,4	68	44	24	211	128
Sächsische Schweiz- Osterzgebirge	240	-19,7	50	38	12	190	125
Leipzig, Stadt	1 152	-15,0	329	210	119	823	554
Leipzig	239	-3,2	62	37	25	177	108
Nordsachsen	212	3,9	53	32	21	159	87
Sachsen	5 504	-7,5	1 419	885	534	4 085	2 488

8. Vollständige Aufgaben im 2. Quartal 2017 nach Kreisfreien Städten und Landkreisen sowie Art der Niederlassung

Kreisfreie Stadt Landkreis Land	Vollständige Aufgaben						
	insgesamt	Ver- änderung zum Vorjahr in %	Betriebsaufgaben			sonstige Stilllegungen	
			zusammen	Haupt- nieder- lassung	Zweig- niederl./ unselbst. Zweigstelle	insgesamt	darunter im Neben- erwerb
Chemnitz, Stadt	322	0,3	69	43	26	253	145
Erzgebirgskreis	297	-24,4	71	44	27	226	129
Mittelsachsen	333	-4,0	86	50	36	247	123
Vogtlandkreis	281	-2,1	68	47	21	213	91
Zwickau	331	-1,8	73	36	37	258	127
Dresden, Stadt	819	-9,6	170	100	70	649	369
Bautzen	313	1,0	81	43	38	232	110
Görlitz	480	-3,2	70	37	33	410	95
Meißen	257	-25,1	68	39	29	189	81
Sächsische Schweiz- Osterzgebirge	281	-1,7	62	32	30	219	78
Leipzig, Stadt	864	-9,7	211	142	69	653	358
Leipzig	284	7,6	108	56	52	176	69
Nordsachsen	234	3,1	62	41	21	172	74
Sachsen	5 096	-6,9	1 199	710	489	3 897	1 849

9. Gewerbeanzeigen im 2. Quartal 2017 nach Kreisfreien Städten und Landkreisen sowie Wirtschaftsbereichen

Kreisfreie Stadt Landkreis Land	Ins- gesamt	Verarbei- tendes Gewerbe	Bau- gewerbe	Handel; Instand- haltung und Reparatur von Kfz	Verkehr und Lagerei	Gast- gewerbe	Infor- mation und Kommuni- kation	Erbringung von Finanz- und Versi- cherungs- dienst- leistungen
		C	F	G	H	I	J	K

Anmeldungen								
Chemnitz, Stadt	420	14	76	81	2	35	13	22
Erzgebirgskreis	387	27	38	90	7	32	15	17
Mittelsachsen	394	20	49	81	8	29	12	13
Vogtlandkreis	308	17	60	65	5	32	13	8
Zwickau	415	32	61	73	12	33	10	16
Dresden, Stadt	1 070	26	151	187	20	85	44	33
Bautzen	325	21	33	78	12	26	9	17
Görlitz	708	26	328	120	6	44	12	10
Meißen	348	11	50	84	7	31	9	7
Sächsische Schweiz- Osterzgebirge	330	19	44	75	4	30	6	12
Leipzig, Stadt	1 307	18	131	210	39	133	70	30
Leipzig	316	11	37	65	7	26	8	22
Nordsachsen	273	6	47	59	11	25	8	6
Sachsen	6 601	248	1 105	1 268	140	561	229	213

Abmeldungen								
Chemnitz, Stadt	403	17	62	76	8	37	10	17
Erzgebirgskreis	396	22	44	107	12	37	5	24
Mittelsachsen	400	12	55	89	6	30	9	23
Vogtlandkreis	318	13	51	82	8	39	4	10
Zwickau	421	22	68	114	13	30	10	16
Dresden, Stadt	993	28	140	209	22	58	41	34
Bautzen	383	25	61	88	13	39	6	21
Görlitz	552	22	219	116	5	32	9	17
Meißen	323	10	46	86	6	32	6	15
Sächsische Schweiz- Osterzgebirge	338	12	73	72	11	36	5	19
Leipzig, Stadt	1 034	16	135	201	27	75	56	38
Leipzig	360	13	55	77	7	33	9	12
Nordsachsen	285	12	53	71	10	19	9	17
Sachsen	6 206	224	1 062	1 388	148	497	179	263

Grund- stücks- und Woh- nungs- wesen	Erbringung von freiberuflichen, wissenschaft- lichen u. tech- nischen Dienst- leistungen	Erbringung von sonstigen wirtschaft- lichen Dienst- leistungen	Gesund- heits- und Sozial- wesen	Kunst, Unter- haltung und Er- holung	Erbringung von sonstigen Dienst- leistungen	Übrige Wirtschafts- bereiche	Kreisfreie Stadt Landkreis Land
L	M	N	Q	R	S	A, B, D, E, P	

Anmeldungen

10	38	64	7	9	43	6	Chemnitz, Stadt
7	34	47	5	14	28	26	Erzgebirgskreis
16	43	49	9	10	29	26	Mittelsachsen
9	25	33	3	5	21	12	Vogtlandkreis
5	40	62	3	10	38	20	Zwickau
20	98	175	19	38	128	46	Dresden, Stadt
10	27	47	6	10	25	4	Bautzen
4	23	38	37	15	33	12	Görlitz
9	19	46	7	10	33	25	Meißen
3	24	56	8	10	21	18	Sächsische Schweiz- Osterzgebirge
51	152	207	24	64	131	47	Leipzig, Stadt
12	33	32	7	7	28	21	Leipzig
3	26	29	4	5	31	13	Nordsachsen
159	582	885	139	207	589	276	Sachsen

Abmeldungen

7	41	58	3	12	46	9	Chemnitz, Stadt
5	36	44	4	12	24	20	Erzgebirgskreis
11	40	54	2	10	40	19	Mittelsachsen
2	18	52	2	5	26	6	Vogtlandkreis
5	27	50	4	11	42	9	Zwickau
18	92	159	13	22	132	25	Dresden, Stadt
5	21	36	7	13	34	14	Bautzen
1	15	44	35	7	23	7	Görlitz
3	27	39	4	10	27	12	Meißen
5	17	50	8	5	22	3	Sächsische Schweiz- Osterzgebirge
28	116	157	16	33	117	19	Leipzig, Stadt
12	33	49	4	12	27	17	Leipzig
3	12	35	3	1	30	10	Nordsachsen
105	495	827	105	153	590	170	Sachsen

10. Gewerbeanmeldungen von Gewerbetreibenden¹⁾ im 2. Quartal 2017 nach Kreisfreien Städten und Landkreisen sowie Neugründungen nach Geschlecht

Kreisfreie Stadt Landkreis Land	Anmeldungen von Gewerbetreibenden ¹⁾				
	insgesamt	Veränderung zum Vorjahr in %	Neugründungen		
			insgesamt	männlich	weiblich
Chemnitz, Stadt	459	-1,9	375	282	93
Erzgebirgskreis	403	-9,6	309	217	92
Mittelsachsen	444	-2,2	352	241	111
Vogtlandkreis	333	-2,1	270	208	62
Zwickau	454	-3,4	350	243	107
Dresden, Stadt	1 231	-9,6	1 092	789	303
Bautzen	372	-15,8	282	201	81
Görlitz	731	8,1	654	518	136
Meißen	393	-14,6	312	224	88
Sächsische Schweiz- Osterzgebirge	354	-13,4	256	178	78
Leipzig, Stadt	1 430	-9,1	1 233	875	358
Leipzig	340	-9,8	255	169	86
Nordsachsen	292	-3,3	223	161	62
Sachsen	7 236	-7,0	5 963	4 306	1 657

1) Anzeigepflichtige Personen, die eine Gewerbeanmeldung oder Neugründung vorgenommen haben.

11. Gewerbeabmeldungen von Gewerbetreibenden¹⁾ im 2. Quartal 2017 nach Kreisfreien Städten und Landkreisen sowie vollständige Aufgaben nach Geschlecht

Kreisfreie Stadt Landkreis Land	Abmeldungen von Gewerbetreibenden ¹⁾				
	insgesamt	Veränderung zum Vorjahr in %	vollständige Aufgaben		
			insgesamt	männlich	weiblich
Chemnitz, Stadt	460	-3,0	354	240	114
Erzgebirgskreis	418	-17,2	312	213	99
Mittelsachsen	417	-9,2	345	248	97
Vogtlandkreis	332	-15,1	292	213	79
Zwickau	441	-5,0	340	229	111
Dresden, Stadt	1 048	-12,6	862	600	262
Bautzen	401	-2,7	327	217	110
Görlitz	563	-5,2	487	366	121
Meißen	361	-24,8	291	192	99
Sächsische Schweiz- Osterzgebirge	366	-2,9	302	229	73
Leipzig, Stadt	1 087	-5,8	890	603	287
Leipzig	387	5,2	298	222	76
Nordsachsen	296	5,7	239	160	79
Sachsen	6 577	-8,1	5 339	3 732	1 607

1) Anzeigepflichtige Personen, die eine Gewerbeabmeldung oder vollständige Aufgabe vorgenommen haben.

Abb. 3 Gewerbeanzeigen im 1. Halbjahr 2017 nach Rechtsformen in Prozent

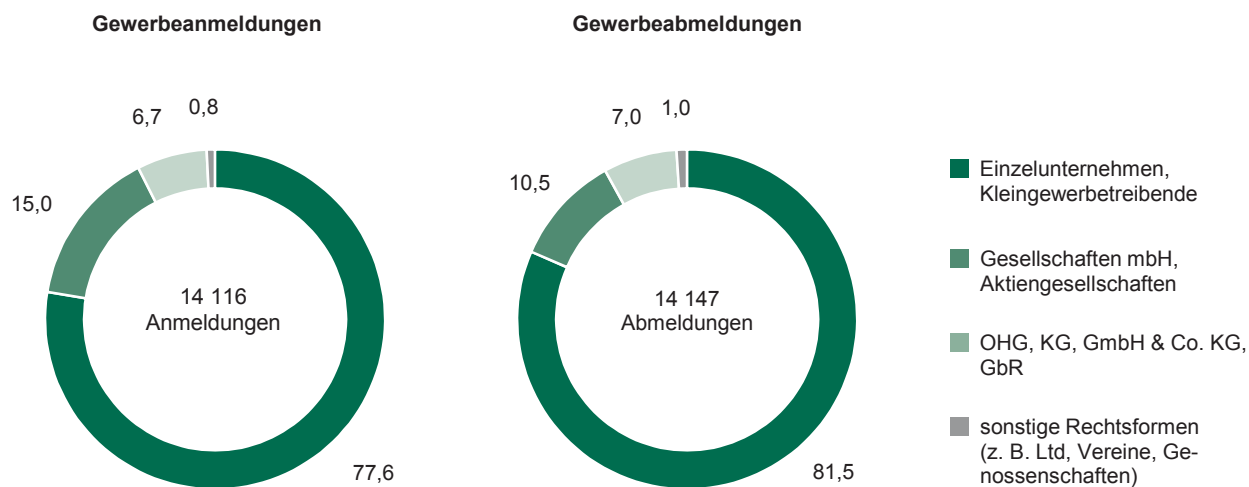
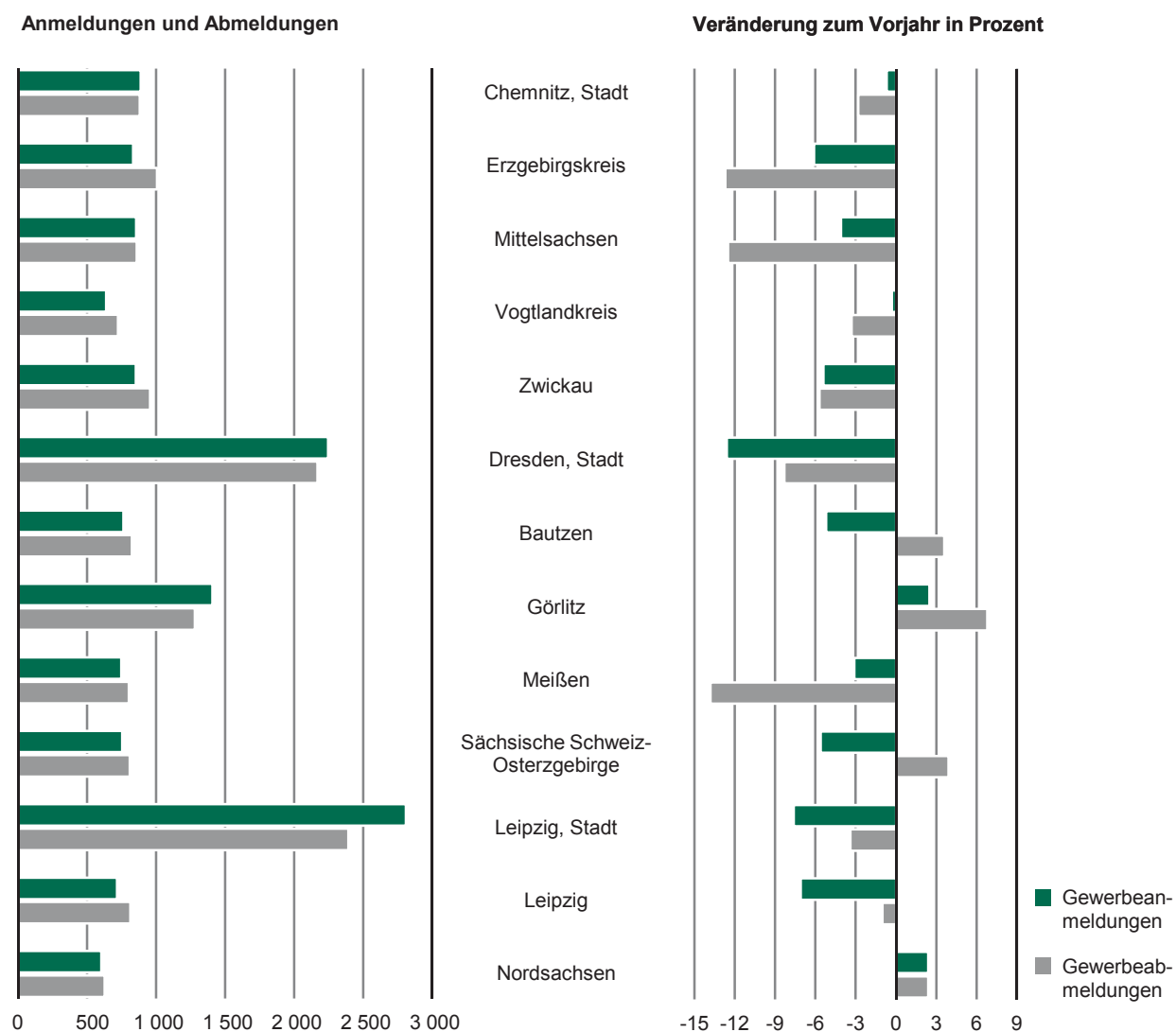


Abb. 4 Gewerbeanzeigen im 1. Halbjahr 2017 nach Kreisfreien Städten und Landkreisen



12. Gewerbeanzeigen im 1. Halbjahr 2017 nach Art der Niederlassung, Rechtsform, Einzelunternehmen nach Geschlecht und Staatsangehörigkeit des Inhabers sowie Grund der Meldung

Art der Niederlassung Rechtsform Geschlecht Staatsangehörigkeit	Anmeldungen									
	ins- gesamt	Verän- derung zum Vorjahr in %	Neuerrichtung			Zuzug	Übernahme			
			zu- sammen	Neu- gründung	Um- wand- lung		zu- sammen	Rechts- form- wech- sel	Gesell- schaf- terein- tritt	Erbfolge/ Kauf/ Pacht
Insgesamt	14 116	-5,5	11 711	11 631	80	1 508	897	193	112	592
Art der										
Hauptniederlassung	12 607	-5,6	10 499	10 477	22	1 475	633	133	106	394
Zweigniederlassung	269	-14,1	201	195	6	7	61	13	2	46
Unselbstständige Zweig- stelle	1 240	-2,8	1 011	959	52	26	203	47	4	152
Rechts										
Einzelunternehmen	10 951	-5,5	9 250	9 245	5	1 208	493	45	x	448
Offene Handelsgesell- schaft	31	-44,6	14	14	-	3	14	2	9	3
Kommanditgesellschaft	23	-41,0	13	13	-	1	9	5	3	1
GmbH & Co. KG	324	5,5	204	188	16	35	85	46	25	14
Gesellschaft des bürger- lichen Rechts (GbR)	565	-25,5	436	434	2	22	107	15	75	17
Aktiengesellschaft	21	-30,0	18	18	-	2	1	-	x	1
Gesellschaft mbH	2 091	2,7	1 678	1 631	47	231	182	78	x	104
GmbH ohne Unterneh- mergesellschaft (haf- tungsbeschränkt)	1 668	3,5	1 311	1 264	47	199	158	67	x	91
Unternehmergesellschaft (haftungsbeschränkt)	423	-0,7	367	367	-	32	24	11	x	13
Private Company Limited by Shares (Ltd)	19	46,2	17	17	-	2	-	-	x	-
Genossenschaft	15	66,7	14	6	8	1	-	-	x	-
Eingetragener Verein	14	-39,1	12	12	-	1	1	-	x	1
Sonstige Rechtsformen	62	-21,5	55	53	2	2	5	2	-	3
Einzelunternehmer										
weiblich	3 556	-9,2	3 012	3 011	1	361	183	5	x	178
männlich	7 395	-3,6	6 238	6 234	4	847	310	40	x	270
Einzelunternehmer nach										
deutsch	8 720	-7,0	7 232	7 228	4	1 095	393	44	x	349
polnisch	804	2,7	776	776	-	28	-	-	x	-
rumänisch	339	3,4	300	300	-	36	3	-	x	3
vietnamesisch	124	-3,1	105	105	-	4	15	-	x	15
türkisch	118	6,3	78	77	1	3	37	-	x	37
bulgarisch	74	2,8	66	66	-	6	2	-	x	2
syrisch	59	51,3	49	49	-	-	10	-	x	10
italienisch	50	47,1	46	46	-	2	2	-	x	2

Abmeldungen										Art der Niederlassung Rechtsform Geschlecht Staatsangehörigkeit
ins- gesamt	Verän- derung zum Vorjahr in %	Aufgabe			Fort- zug	Übergabe				
		zu- sammen	voll- ständi- ge Auf- gabe	Um- wand- lung		zu- sammen	Rechts- form- wech- sel	Gesell- schaf- teraus- tritt	Erbfolge/ Verkauf/ Verpach- tung	
14 147	-4,3	11 694	11 601	93	1 534	919	244	197	478	Insgesamt
Niederlassung										
12 706	-4,5	10 543	10 493	50	1 465	698	170	178	350	Hauptniederlassung
325	-4,1	252	243	9	14	59	18	-	41	Zweigniederlassung
1 116	-2,5	899	865	34	55	162	56	19	87	Unselbstständige Zweig- stelle
form										
991										
11 532	-4,1	9 823	9 814	9	1 216	493	108	x	385	Einzelunternehmen
59	-31,4	20	17	3	3	36	26	10	-	Offene Handelsgesell- schaft
34	-5,6	22	22	-	2	10	4	4	2	Kommanditgesellschaft
245	0,8	174	156	18	25	46	9	31	6	GmbH & Co. KG
653	-12,2	410	408	2	22	221	54	150	17	Gesellschaft des bürger- lichen Rechts (GbR)
43	-8,5	26	26	-	4	13	11	x	2	Aktiengesellschaft
1 438	-2,9	1 098	1 044	54	250	90	29	x	61	Gesellschaft mbH
										GmbH ohne Unterneh- mergesellschaft (haf- tungsbeschränkt)
1 217	-6,4	922	870	52	216	79	22	x	57	Unternehmergesellschaft (haftungsbeschränkt)
221	22,1	176	174	2	34	11	7	x	4	Private Company Limited by Shares (Ltd)
25	-28,6	20	19	1	1	4	1	x	3	Genossenschaft
34	70,0	33	27	6	-	1	-	x	1	Eingetragener Verein
24	33,3	19	19	-	4	1	-	x	1	Sonstige Rechtsformen
60	9,1	49	49	-	7	4	2	2	-	
143										
nach Geschlecht										
3 642	-5,8	3 129	3 128	1	379	134	13	x	121	weiblich
7 890	-3,2	6 694	6 686	8	837	359	95	x	264	männlich
ausgewählter Staatsangehörigkeit										
9 759	-5,5	8 227	8 218	9	1 120	412	94	x	318	deutsch
634	13,2	600	600	-	28	6	5	x	1	polnisch
246	18,3	226	226	-	16	4	4	x	-	rumänisch
126	7,7	104	104	-	4	18	-	x	18	vietnamesisch
94	-13,0	67	67	-	2	25	-	x	25	türkisch
68	-28,4	60	60	-	7	1	-	x	1	bulgarisch
33	73,7	29	29	-	-	4	1	x	3	syrisch
29	-9,4	23	23	-	4	2	1	x	1	italienisch

13. Gewerbeanzeigen im 1. Halbjahr 2017 nach Wirtschaftsbereichen und Grund der Meldung

WZ 2008	Wirtschaftsabschnitt Wirtschaftsabteilung	Anmeldungen						
		ins- gesamt	Verän- derung zum Vorjahr in %	Neuerrichtung			Zuzug	Über zu- sammen
				zu- sammen	Neu- gründung	Um- wand- lung		
A	Land- und Forstwirtschaft, Fischerei	91	9,6	79	79	-	6	6
B	Bergbau u. Gewinnung v. Steinen u. Erden	3	50,0	3	2	1	-	-
C	Verarbeitendes Gewerbe	521	-14,9	400	392	8	57	64
10	darunter Herstellung von Nahrungs- und Futter- mitteln	46	-17,9	30	28	2	2	14
25	Herstellung von Metallerzeugnissen	105	14,1	67	65	2	17	21
D	Energieversorgung	160	4,6	129	129	-	12	19
E	Wasserversorgung; Abwasser- und Abfall- entsorgung und Beseitigung von Umwelt- verschmutzungen	23	-4,2	18	17	1	3	2
F	Baugewerbe	2 166	-2,3	1 864	1 861	3	218	84
43	darunter Vorbereitende Baustellenarbeiten, Bauin- stallation und sonstiges Ausbaugewerbe	2 104	-1,5	1 819	1 816	3	202	83
G	Handel; Instandhaltung und Reparatur von Kfz	2 871	-5,3	2 329	2 294	35	277	265
45	Handel mit Kraftfahrzeugen; Instand- haltung und Reparatur von Kfz	398	-7,0	319	314	5	48	31
46	Großhandel (ohne Handel mit Kfz)	346	0,3	265	262	3	54	27
47	Einzelhandel (ohne Handel mit Kfz)	2 127	-5,9	1 745	1 718	27	175	207
H	Verkehr und Lagerei	295	-9,5	246	245	1	31	18
I	Gastgewerbe	1 168	5,5	895	892	3	28	245
55	Beherbergung	165	22,2	117	117	-	5	43
56	Gastronomie	1 003	3,2	778	775	3	23	202
J	Information und Kommunikation	515	-8,0	425	419	6	72	18
62	darunter Erbringung von Dienstleistungen der Informationstechnologie	335	-10,9	271	266	5	58	6
63	Informationsdienstleistungen	88	-6,4	82	82	-	5	1
K	Erbringung von Finanz- und Versicherungsdienstleistungen	499	4,6	368	359	9	124	7
L	Grundstücks- und Wohnungswesen	396	6,7	315	312	3	62	19
M	Erbringung von freiberuflichen, wissen- schaftlichen und technischen Dienst- leistungen	1 290	-4,0	1 074	1 069	5	185	31
73	darunter Werbung und Marktforschung	310	-4,9	265	265	-	35	10
N	Erbringung von sonstigen wirtschaftlichen Dienstleistungen	1 886	-10,8	1 635	1 633	2	206	45
78	darunter Vermittlung und Überlassung von Arbeitskräften	58	-31,0	46	45	1	7	5
81	Gebäudebetreuung; Garten- und Land- schaftsbau	854	2,0	740	740	-	93	21
P	Erziehung und Unterricht	277	4,9	237	237	-	34	6
Q	Gesundheits- und Sozialwesen	261	-21,4	235	234	1	18	8
R	Kunst, Unterhaltung und Erholung	436	-0,5	373	371	2	47	16
S	Erbringung von sonstigen Dienstleistungen	1 258	-15,0	1 086	1 086	-	128	44
A-N, P-S	Insgesamt	14 116	-5,5	11 711	11 631	80	1 508	897

nahme			Abmeldungen										WZ 2008
Rechts- form- wech- sel	Gesell- schaf- terein- tritt	Erbfol- ge/ Kauf/ Pacht	ins- gesamt	Verän- derung zum Vorjahr in %	Aufgabe			Fort- zug	Übergabe				
					zu- sammen	vollstän- dige Aufgabe	Um- wand- lung		zu- sammen	Rechts- form- wech- sel	Gesell- schaf- teraus- tritt	Erbfolge/ Verkauf/ Verpach- tung	
-	2	4	61	7,0	49	49	-	9	3	-	1	2	A
-	-	-	3	-57,1	3	2	1	-	-	-	-	-	B
28	5	31	546	-19,4	408	397	11	66	72	25	12	35	C
3	1	10	64	-32,6	47	46	1	1	16	3	1	12	10
13	-	8	111	8,8	80	78	2	16	15	8	2	5	25
-	9	10	78	-37,1	52	46	6	6	20	-	9	11	D
1	-	1	35	12,9	27	26	1	5	3	1	1	1	E
23	37	24	2 330	0,3	1 974	1 968	6	218	138	42	70	26	F
23	37	23	2 235	-0,1	1 911	1 907	4	194	130	39	69	22	43
66	16	183	3 297	-3,6	2 723	2 695	28	310	264	79	33	152	G
8	1	22	403	-9,2	317	313	4	56	30	10	2	18	45
7	2	18	474	-4,4	393	386	7	62	19	7	2	10	46
51	13	143	2 420	-2,4	2 013	1 996	17	192	215	62	29	124	47
6	1	11	341	-7,6	282	280	2	33	26	8	2	16	H
11	8	226	1 111	0,8	905	903	2	25	181	16	13	152	I
1	2	40	176	-4,3	143	143	-	3	30	4	2	24	55
10	6	186	935	1,9	762	760	2	22	151	12	11	128	56
4	5	9	427	10,6	333	329	4	71	23	8	9	6	J
2	3	1	297	9,6	234	231	3	51	12	7	4	1	62
-	-	1	58	9,4	50	50	-	7	1	-	-	1	63
1	2	4	576	-11,7	454	445	9	117	5	-	2	3	K
6	8	5	282	-18,0	202	198	4	55	25	7	9	9	L
12	5	14	1 134	3,6	906	896	10	192	36	12	12	12	M
3	2	5	307	5,5	252	251	1	47	8	4	1	3	73
14	10	21	1 884	-11,2	1 634	1 630	4	198	52	22	13	17	N
1	3	1	58	-37,0	44	43	1	7	7	3	3	1	78
7	3	11	781	-15,1	680	679	1	79	22	9	5	8	81
-	1	5	201	32,2	166	165	1	25	10	3	2	5	P
5	1	2	199	-10,8	171	170	1	21	7	4	2	1	Q
4	1	11	366	15,5	298	295	3	46	22	7	5	10	R
12	1	31	1 276	-7,7	1 107	1 107	-	137	32	10	2	20	S
193	112	592	14 147	-4,3	11 694	11 601	93	1 534	919	244	197	478	A-N, P-S

14. Neugründungen und vollständige Aufgaben im 1. Halbjahr 2017 nach Wirtschaftsbereichen und Art der Niederlassung

WZ 2008	Wirtschaftsabschnitt Wirtschaftsabteilung	Neugrün				
		insgesamt	Ver- änderung zum Vorjahr in %	Betriebsgründungen		
				zusammen	Haupt- nieder- lassung	Zweig- niederl./ unselbst. Zweigstelle
A	Land- und Forstwirtschaft, Fischerei	79	16,2	12	12	-
B	Bergbau u. Gewinnung v. Steinen u. Erden	2	-	2	1	1
C	Verarbeitendes Gewerbe	392	-14,8	168	112	56
10	darunter Herstellung von Nahrungs- und Futter- mitteln	28	-17,6	17	15	2
25	Herstellung von Metallerzeugnissen	65	-3,0	38	28	10
D	Energieversorgung	129	18,3	51	42	9
E	Wasserversorgung; Abwasser- und Abfall- entsorgung und Beseitigung von Umwelt- verschmutzungen	17	-	10	6	4
F	Baugewerbe	1 861	2,9	379	335	44
43	darunter Vorbereitende Baustellenarbeiten, Bauin- stallation und sonstiges Ausbaugewerbe	1 816	3,7	344	310	34
G	Handel; Instandhaltung und Reparatur von Kfz	2 294	-5,2	707	315	392
45	Handel mit Kraftfahrzeugen; Instand- haltung und Reparatur von Kfz	314	-9,0	83	51	32
46	Großhandel (ohne Handel mit Kfz)	262	2,3	109	75	34
47	Einzelhandel (ohne Handel mit Kfz)	1 718	-5,6	515	189	326
H	Verkehr und Lagerei	245	-4,7	86	52	34
I	Gastgewerbe	892	5,8	460	245	215
55	Beherbergung	117	31,5	43	28	15
56	Gastronomie	775	2,8	417	217	200
J	Information und Kommunikation	419	-11,0	123	89	34
62	darunter Erbringung von Dienstleistungen der Informationstechnologie	266	-15,6	77	52	25
63	Informationsdienstleistungen	82	3,8	18	16	2
K	Erbringung von Finanz- und Versicherungsdienstleistungen	359	11,5	102	57	45
L	Grundstücks- und Wohnungswesen	312	13,0	212	180	32
M	Erbringung von freiberuflichen, wissen- schaftlichen und technischen Dienst- leistungen	1 069	-5,2	275	195	80
73	darunter Werbung und Marktforschung	265	-6,7	17	12	5
N	Erbringung von sonstigen wirtschaftlichen Dienstleistungen	1 633	-10,4	209	124	85
78	darunter Vermittlung und Überlassung von Arbeitskräften	45	-21,1	37	12	25
81	Gebäudebetreuung; Garten- und Land- schaftsbau	740	0,4	73	56	17
P	Erziehung und Unterricht	237	9,2	47	21	26
Q	Gesundheits- und Sozialwesen	234	-23,3	50	26	24
R	Kunst, Unterhaltung und Erholung	371	0,3	59	39	20
S	Erbringung von sonstigen Dienstleistungen	1 086	-14,6	110	57	53
A-N, P-S Insgesamt		11 631	-4,4	3 062	1 908	1 154

dungen		Vollständige Aufgaben							WZ 2008
sonstige Neugründungen		insgesamt	Ver- änderung zum Vorjahr in %	Betriebsaufgaben			sonstige Stilllegungen		
insgesamt	darunter im Neben- erwerb			zusammen	Haupt- nieder- lassung	Zweig- niederl./ unselbst. Zweigstelle	insgesamt	darunter im Neben- erwerb	
67	55	49	4,3	8	5	3	41	28	A
-	-	2	-	2	1	1	-	-	B
224	149	397	-20,8	155	109	46	242	116	C
11	10	46	-34,3	27	22	5	19	10	10
27	15	78	5,4	30	22	8	48	16	25
78	73	46	-40,3	21	16	5	25	21	D
7	3	26	30,0	19	10	9	7	2	E
1 482	275	1 968	2,1	277	235	42	1 691	274	F
1 472	269	1 907	2,4	236	200	36	1 671	267	43
1 587	1 071	2 695	-3,7	915	437	478	1 780	886	G
231	134	313	-9,3	82	56	26	231	94	45
153	84	386	-1,0	115	80	35	271	108	46
1 203	853	1 996	-3,2	718	301	417	1 278	684	47
159	93	280	-4,4	73	38	35	207	90	H
432	203	903	-1,1	450	294	156	453	141	I
74	44	143	-2,1	57	43	14	86	42	55
358	159	760	-0,9	393	251	142	367	99	56
296	240	329	10,4	87	64	23	242	166	J
189	149	231	10,5	50	37	13	181	124	62
64	55	50	19,0	15	11	4	35	26	63
257	118	445	-11,2	98	46	52	347	129	K
100	50	198	-18,9	98	75	23	100	40	L
794	623	896	3,0	190	137	53	706	418	M
248	217	251	2,4	19	13	6	232	151	73
1 424	1 024	1 630	-9,3	177	112	65	1 453	872	N
8	6	43	-28,3	21	8	13	22	7	78
667	435	679	-16,3	55	41	14	624	305	81
190	151	165	41,0	38	19	19	127	86	P
184	98	170	-12,4	24	8	16	146	71	Q
312	269	295	21,4	61	33	28	234	152	R
976	741	1 107	-6,2	115	61	54	992	633	S
8 569	5 236	11 601	-3,5	2 808	1 700	1 108	8 793	4 125	A-N, P-S

15. Gewerbeanmeldungen im 1. Halbjahr 2017 nach Kreisfreien Städten und Landkreisen sowie Grund der Meldung

Kreisfreie Stadt Landkreis Land	Anmeldungen									
	ins- gesamt	Verän- derung zum Vorjahr in %	Neuerrichtung			Zuzug	Übernahme			
			zu- sammen	Neu- gründung	Um- wand- lung		zu- sammen	Rechts- form- wech- sel	Gesell- schaf- terein- tritt	Erbfol- ge/ Kauf/ Pacht
Chemnitz, Stadt	889	-0,7	707	704	3	75	107	22	11	74
Erzgebirgskreis	834	-6,1	617	606	11	119	98	28	3	67
Mittelsachsen	856	-4,1	671	667	4	126	59	8	8	43
Vogtlandkreis	638	-0,3	515	513	2	72	51	1	12	38
Zwickau	852	-5,4	647	641	6	120	85	12	17	56
Dresden, Stadt	2 245	-12,6	2 018	2 005	13	143	84	22	6	56
Bautzen	763	-5,2	610	604	6	97	56	12	4	40
Görlitz	1 407	2,5	1 260	1 253	7	90	57	9	6	42
Meißen	748	-3,1	582	573	9	77	89	28	13	48
Sächsische Schweiz- Osterzgebirge	754	-5,6	544	541	3	149	61	15	5	41
Leipzig, Stadt	2 810	-7,6	2 514	2 504	10	239	57	13	16	28
Leipzig	718	-7,1	555	552	3	111	52	17	7	28
Nordsachsen	602	2,4	471	468	3	90	41	6	4	31
Sachsen	14 116	-5,5	11 711	11 631	80	1 508	897	193	112	592

16. Gewerbeabmeldungen im 1. Halbjahr 2017 nach Kreisfreien Städten und Landkreisen sowie Grund der Meldung

Kreisfreie Stadt Landkreis Land	Abmeldungen									
	ins- gesamt	Verän- derung zum Vorjahr in %	Aufgabe			Fort- zug	Übergabe			
			zu- sammen	voll- ständi- ge Auf- gabe	Um- wand- lung		zu- sammen	Rechts- form- wech- sel	Gesell- schaf- terein- tritt	Erbfolge/ Verkauf/ Verpach- tung
Chemnitz, Stadt	882	-2,8	707	702	5	98	77	23	16	38
Erzgebirgskreis	1 007	-12,7	776	764	12	132	99	36	7	56
Mittelsachsen	859	-12,5	710	708	2	101	48	10	3	35
Vogtlandkreis	724	-3,3	627	627	-	54	43	5	15	23
Zwickau	956	-5,7	765	762	3	111	80	22	16	42
Dresden, Stadt	2 168	-8,3	1 825	1 811	14	219	124	29	49	46
Bautzen	825	3,6	668	663	5	101	56	18	7	31
Görlitz	1 281	6,8	1 136	1 131	5	88	57	10	8	39
Meißen	802	-13,8	613	605	8	110	79	29	14	36
Sächsische Schweiz- Osterzgebirge	809	3,9	653	652	1	106	50	12	3	35
Leipzig, Stadt	2 392	-3,4	2 051	2 025	26	229	112	27	39	46
Leipzig	814	-1,0	659	651	8	103	52	14	15	23
Nordsachsen	628	2,4	504	500	4	82	42	9	5	28
Sachsen	14 147	-4,3	11 694	11 601	93	1 534	919	244	197	478

17. Neugründungen im 1. Halbjahr 2017 nach Kreisfreien Städten und Landkreisen sowie Art der Niederlassung

Kreisfreie Stadt Landkreis Land	Neugründungen						
	insgesamt	Ver- änderung zum Vorjahr in %	Betriebsgründungen			sonstige Neugründungen	
			zusammen	Haupt- nieder- lassung	Zweig- niederl./ unselbst. Zweigstelle	insgesamt	darunter im Neben- erwerb
Chemnitz, Stadt	704	-1,1	178	94	84	526	361
Erzgebirgskreis	606	-6,9	165	99	66	441	306
Mittelsachsen	667	-4,6	170	110	60	497	330
Vogtlandkreis	513	5,8	128	82	46	385	202
Zwickau	641	-6,0	169	94	75	472	330
Dresden, Stadt	2 005	-10,0	535	337	198	1 470	1 007
Bautzen	604	-1,3	167	97	70	437	281
Görlitz	1 253	3,6	247	144	103	1 006	266
Meißen	573	1,2	149	94	55	424	261
Sächsische Schweiz- Osterzgebirge	541	-11,5	127	92	35	414	263
Leipzig, Stadt	2 504	-7,6	736	476	260	1 768	1 207
Leipzig	552	-0,4	140	93	47	412	243
Nordsachsen	468	4,5	151	96	55	317	179
Sachsen	11 631	-4,4	3 062	1 908	1 154	8 569	5 236

18. Vollständige Aufgaben im 1. Halbjahr 2017 nach Kreisfreien Städten und Landkreisen sowie Art der Niederlassung

Kreisfreie Stadt Landkreis Land	Vollständige Aufgaben						
	insgesamt	Ver- änderung zum Vorjahr in %	Betriebsaufgaben			sonstige Stilllegungen	
			zusammen	Haupt- nieder- lassung	Zweig- niederl./ unselbst. Zweigstelle	insgesamt	darunter im Neben- erwerb
Chemnitz, Stadt	702	0,1	158	99	59	544	299
Erzgebirgskreis	764	-18,6	184	121	63	580	311
Mittelsachsen	708	-11,7	190	116	74	518	250
Vogtlandkreis	627	4,7	180	118	62	447	181
Zwickau	762	-6,0	164	93	71	598	293
Dresden, Stadt	1 811	-6,8	396	235	161	1 415	767
Bautzen	663	5,2	180	101	79	483	226
Görlitz	1 131	8,4	188	102	86	943	211
Meißen	605	-14,9	160	92	68	445	211
Sächsische Schweiz- Osterzgebirge	652	5,5	151	90	61	501	193
Leipzig, Stadt	2 025	-2,9	534	359	175	1 491	825
Leipzig	651	0,5	198	108	90	453	197
Nordsachsen	500	1,4	125	66	59	375	161
Sachsen	11 601	-3,5	2 808	1 700	1 108	8 793	4 125

19. Gewerbeanzeigen im 1. Halbjahr 2017 nach Kreisfreien Städten und Landkreisen sowie Wirtschaftsbereichen

Kreisfreie Stadt Landkreis Land	Ins- gesamt	Verarbei- tendes Gewerbe	Bau- gewerbe	Handel; Instand- haltung und Reparatur von Kfz	Verkehr und Lagerei	Gast- gewerbe	Infor- mation und Kommuni- kation	Erbringung von Finanz- und Versi- cherungs- dienst- leistungen
		C	F	G	H	I	J	K
Anmeldungen								
Chemnitz, Stadt	889	36	140	165	9	84	23	38
Erzgebirgskreis	834	57	79	219	11	53	29	34
Mittelsachsen	856	49	97	190	14	65	26	33
Vogtlandkreis	638	30	110	139	9	68	24	27
Zwickau	852	54	105	190	22	75	26	35
Dresden, Stadt	2 245	47	300	416	46	166	120	72
Bautzen	763	44	79	177	28	76	23	29
Görlitz	1 407	36	627	268	16	78	18	20
Meißen	748	34	99	171	17	66	17	23
Sächsische Schweiz- Osterzgebirge	754	34	106	162	13	72	16	37
Leipzig, Stadt	2 810	50	256	478	65	266	156	81
Leipzig	718	32	76	154	21	51	21	44
Nordsachsen	602	18	92	142	24	48	16	26
Sachsen	14 116	521	2 166	2 871	295	1 168	515	499
Abmeldungen								
Chemnitz, Stadt	882	32	116	193	16	74	38	26
Erzgebirgskreis	1 007	69	102	306	25	79	10	58
Mittelsachsen	859	42	121	209	20	65	18	43
Vogtlandkreis	724	39	114	199	19	77	10	29
Zwickau	956	42	136	238	27	81	18	43
Dresden, Stadt	2 168	50	300	461	48	134	95	75
Bautzen	825	44	123	197	39	83	18	40
Görlitz	1 281	55	528	285	12	59	14	31
Meißen	802	33	124	194	14	65	16	43
Sächsische Schweiz- Osterzgebirge	809	28	163	185	27	86	15	41
Leipzig, Stadt	2 392	46	290	489	56	210	138	75
Leipzig	814	43	102	183	16	61	25	35
Nordsachsen	628	23	111	158	22	37	12	37
Sachsen	14 147	546	2 330	3 297	341	1 111	427	576

Grund- stücks- und Woh- nungs- wesen	Erbringung von freiberuflichen, wissenschaft- lichen u. tech- nischen Dienst- leistungen	Erbringung von sonstigen wirtschaft- lichen Dienst- leistungen	Gesund- heits- und Sozial- wesen	Kunst, Unter- haltung und Er- holung	Erbringung von sonstigen Dienst- leistungen	Übrige Wirtschafts- bereiche	Kreisfreie Stadt Landkreis Land
L	M	N	Q	R	S	A, B, D, E, P	
Anmeldungen							
27	93	138	10	19	88	19	Chemnitz, Stadt
19	72	109	14	30	63	45	Erzgebirgskreis
26	90	107	16	18	66	59	Mittelsachsen
15	54	79	6	16	38	23	Vogtlandkreis
17	71	117	5	27	74	34	Zwickau
60	203	340	37	77	286	75	Dresden, Stadt
16	73	101	16	27	52	22	Bautzen
12	60	89	61	24	65	33	Görlitz
17	60	87	15	22	73	47	Meißen
9	62	118	19	19	56	31	Sächsische Schweiz- Osterzgebirge
138	343	432	40	123	284	98	Leipzig, Stadt
29	68	94	12	20	59	37	Leipzig
11	41	75	10	14	54	31	Nordsachsen
396	1 290	1 886	261	436	1 258	554	Sachsen
Abmeldungen							
23	90	134	10	26	89	15	Chemnitz, Stadt
23	80	124	8	23	61	39	Erzgebirgskreis
19	65	111	4	26	83	33	Mittelsachsen
11	60	87	4	12	45	18	Vogtlandkreis
14	61	141	8	26	91	30	Zwickau
50	193	348	30	53	282	49	Dresden, Stadt
10	53	82	15	24	70	27	Bautzen
6	41	88	54	22	69	17	Görlitz
7	69	101	11	26	67	32	Meißen
11	46	121	11	14	50	11	Sächsische Schweiz- Osterzgebirge
73	271	351	26	79	239	49	Leipzig, Stadt
25	72	113	9	23	65	42	Leipzig
10	33	83	9	12	65	16	Nordsachsen
282	1 134	1 884	199	366	1 276	378	Sachsen

20. Gewerbeanmeldungen von Gewerbetreibenden¹⁾ im 1. Halbjahr 2017 nach Kreisfreien Städten und Landkreisen sowie Neugründungen nach Geschlecht

Kreisfreie Stadt Landkreis Land	Anmeldungen von Gewerbetreibenden ¹⁾				
	insgesamt	Veränderung zum Vorjahr in %	Neugründungen		
			insgesamt	männlich	weiblich
Chemnitz, Stadt	978	2,2	773	557	216
Erzgebirgskreis	927	-3,5	655	444	211
Mittelsachsen	958	-1,2	738	514	224
Vogtlandkreis	689	2,4	539	405	134
Zwickau	952	-6,0	702	472	230
Dresden, Stadt	2 569	-12,8	2 283	1 634	649
Bautzen	853	-4,6	666	470	196
Görlitz	1 483	2,1	1 309	1 045	264
Meißen	885	3,0	657	473	184
Sächsische Schweiz- Osterzgebirge	819	-3,6	592	399	193
Leipzig, Stadt	3 064	-4,1	2 693	1 928	765
Leipzig	770	-7,2	588	402	186
Nordsachsen	675	6,0	519	383	136
Sachsen	15 622	-3,8	12 714	9 126	3 588

1) Anzeigepflichtige Personen, die eine Gewerbeanmeldung oder Neugründung vorgenommen haben.

21. Gewerbeabmeldungen von Gewerbetreibenden¹⁾ im 1. Halbjahr 2017 nach Kreisfreien Städten und Landkreisen sowie vollständige Aufgaben nach Geschlecht

Kreisfreie Stadt Landkreis Land	Abmeldungen von Gewerbetreibenden ¹⁾				
	insgesamt	Veränderung zum Vorjahr in %	vollständige Aufgaben		
			insgesamt	männlich	weiblich
Chemnitz, Stadt	987	-0,3	770	534	236
Erzgebirgskreis	1 085	-9,1	811	552	259
Mittelsachsen	909	-12,1	743	530	213
Vogtlandkreis	757	-5,1	657	488	169
Zwickau	1 005	-6,3	784	541	243
Dresden, Stadt	2 340	-10,4	1 947	1 360	587
Bautzen	873	4,8	699	489	210
Görlitz	1 326	6,3	1 168	921	247
Meißen	890	-9,8	662	467	195
Sächsische Schweiz- Osterzgebirge	871	7,0	701	519	182
Leipzig, Stadt	2 517	-1,8	2 108	1 449	659
Leipzig	866	-1,8	684	495	189
Nordsachsen	670	5,3	519	345	174
Sachsen	15 096	-3,6	12 253	8 690	3 563

1) Anzeigepflichtige Personen, die eine Gewerbeabmeldung oder vollständige Aufgabe vorgenommen haben.

Herausgeber, Redaktion, Gestaltung, Satz

Statistisches Landesamt des Freistaates Sachsen
Macherstraße 63, 01917 Kamenz
Telefon +49 3578 33-1913
Telefax +49 3578 33-1921
E-Mail info@statistik.sachsen.de

Druck

Diese Veröffentlichung steht ausschließlich in elektronischer Form bereit.

Redaktionsschluss

Oktober 2017

Bezug

Download im Internet kostenfrei unter
www.statistik.sachsen.de

Erscheinungsfolge

vierteljährlich

Copyright

Statistisches Landesamt des Freistaates Sachsen, Kamenz 2017
Vervielfältigung und Verbreitung, auch auszugsweise, mit Quellenangabe gestattet.

SSN 2195-3066