



# Statistischer Bericht



## Empfänger von Grundsicherung im Alter und bei Erwerbsminderung im Freistaat Sachsen

2016

K I 3 – j/16

# Zeichenerklärung

- Nichts vorhanden (genau Null)
- 0 weniger als die Hälfte von 1 in der letzten besetzten Stelle, jedoch mehr als nichts
- ... Angabe fällt später an
- / Zahlenwert nicht sicher genug
- . Zahlenwert unbekannt oder geheim zu halten
- x Tabellenfach gesperrt, weil Aussage nicht sinnvoll
- () Aussagewert ist eingeschränkt
- p vorläufige Zahl
- r berichtigte Zahl
- s geschätzte Zahl

## Inhalt

## Seite

Vorbemerkungen

3

Erläuterungen

3

## Tabellen

Empfänger von Grundsicherung im Alter und bei Erwerbsminderung (4. Kapitel SGB XII)

1. Empfänger von Grundsicherung im Alter und bei Erwerbsminderung im Dezember 2016 nach Altersgruppen, ausgewählten Merkmalen und Geschlecht 5
2. Empfänger von Grundsicherung im Alter und bei Erwerbsminderung im Dezember 2016 nach Angaben zur Leistungsgewährung 6
3. Durchschnittsangaben zur Leistungshöhe der Empfänger von Grundsicherung im Alter und bei Erwerbsminderung im Dezember 2016 7
4. Empfänger von Grundsicherung im Alter und bei Erwerbsminderung im Dezember 2016 nach Art des angerechneten Einkommens 8
5. Empfänger von Grundsicherung im Alter und bei Erwerbsminderung im Dezember 2016 nach Altersgruppen, Regelbedarfsstufen und abweichender Regelsatzfestsetzung 9
6. Empfänger von Grundsicherung im Alter und bei Erwerbsminderung außerhalb von Einrichtungen im Dezember 2016 nach Anzahl der Personen im Haushalt, Empfängergruppe und Geschlecht 10
7. Empfänger von Grundsicherung im Alter und bei Erwerbsminderung in Einrichtungen im Dezember 2016 nach Altersgruppen, Art der Unterbringung und Geschlecht 11
8. Nicht deutsche Empfänger von Grundsicherung im Alter und bei Erwerbsminderung im Dezember 2016 nach Staatsangehörigkeit, Geschlecht, Empfängergruppen und aufenthaltsrechtlichem Status 12
9. Empfänger von Grundsicherung im Alter und bei Erwerbsminderung im Dezember 2016 nach dem Wohnort bzw. zuständigen Träger und ausgewählten Merkmalen zur Empfängergruppe 13
10. Empfänger von Grundsicherung im Alter und bei Erwerbsminderung im Dezember 2016 nach dem zuständigen Träger und ausgewählten Merkmalen zur Leistungsgewährung 14
11. Empfänger von Grundsicherung im Alter und bei Erwerbsminderung im Dezember 2016 nach dem Wohnort 15

Zeitreihen: Empfänger von Grundsicherung im Alter und bei Erwerbsminderung (4. Kapitel SGB XII)

12. Empfänger von Grundsicherung im Alter und bei Erwerbsminderung am 31. Dezember 2009 bis 2016 nach ausgewählten Merkmalen 16
13. Empfänger von Grundsicherung im Alter und bei Erwerbsminderung am 31. Dezember 2013 bis 2016 nach Altersgruppen 16
14. Durchschnittsangaben zur Leistungshöhe der Empfänger von Grundsicherung im Alter und bei Erwerbsminderung am 31. Dezember 2013 bis 2016 17
15. Empfänger von Grundsicherung im Alter und bei Erwerbsminderung insgesamt und außerhalb von Einrichtungen am 31. Dezember 2013 bis 2016 nach dem Wohnort bzw. zuständigen Träger 18
16. Empfänger von Grundsicherung im Alter und bei Erwerbsminderung am 31. Dezember 2013 bis 2016 nach dem Wohnort bzw. zuständigen Träger und der Empfängergruppe 19
17. Durchschnittlicher Bruttobedarf und Nettoanspruch der Empfänger von Grundsicherung im Alter und bei Erwerbsminderung am 31. Dezember 2013 bis 2016 nach dem Wohnort und der Empfängergruppe 20

## Abbildungen

Abb. 1	Empfänger von Grundsicherung im Alter und bei Erwerbsminderung am 31. Dezember 2006 bis 2016 in Einrichtungen und außerhalb von Einrichtungen	4
Abb. 2	Empfänger von Grundsicherung im Alter und bei Erwerbsminderung am 31. Dezember 2006 bis 2016 nach Geschlecht	4
Abb. 3	Durchschnittlicher Nettoanspruch der Empfänger von Grundsicherung im Alter und bei Erwerbsminderung am 31. Dezember 2006 bis 2016	4

## Vorbemerkungen

Der vorliegende Bericht beinhaltet die Ergebnisse der Statistik über die Empfänger von Grundsicherung im Alter und bei Erwerbsminderung im Dezember 2016.

Zum 1. Januar 2015 wurde die Statistik von einer dezentralen Jahresstatistik auf eine zentrale Quartalsstatistik mit einem geänderten und erweiterten Merkmalskatalog umgestellt.

Leistungsträger der Grundsicherung im Alter und bei Erwerbsminderung sind die Landkreise und Kreisfreien Städte als örtliche Träger und der Kommunale Sozialverband Sachsen als überörtlicher Träger.

Die Empfängerdaten enthalten zwei Regionalangaben, die des Trägers der Leistung und die des Wohnorts der Leistungsempfänger. Dementsprechend können die Angaben zu Empfängern sowohl nach Träger- als auch nach Wohnortprinzip ausgewertet und dargestellt werden. Eine Auswertung nach Trägerprinzip ist dann sinnvoll, wenn ein Bezug zu Leistungsdaten vorhanden ist. Die Darstellung nach Wohnortprinzip bietet ein realistischeres Bild bei der regionalen Verteilung der Leistungsempfänger insbesondere in Bezug auf die Wohnbevölkerung. Im vorliegenden Bericht sind deshalb Kreistabellen beider Arten enthalten. In den Tabellen nach Wohnortprinzip sind analog zu denen nach Trägerprinzip nur die Empfänger von Leistungen sächsischer Leistungsträger dargestellt. Die Ingesamtzeile beinhaltet auch die Empfänger, denen außerhalb Sachsens Leistungen von einem sächsischen Träger gewährt werden (§ 98 SGB XII).

Daten zu Leistungsberechtigten mit Wohnsitz in Sachsen, die unter die Zuständigkeit eines Trägers eines anderen Bundeslandes fallen, liegen nur dem Statistischen Bundesamt vor. Daher kommt es in der Regel zu Abweichungen zwischen den veröffentlichten Ergebnissen des Statistischen Landesamtes und den vom Statistischen Bundesamt in der Regionaldatenbank Deutschland und in GENESIS publizierten Ergebnissen.

In den Tabellen sind teilweise Differenzen der Einzelpositionen zu den Summenangaben aufgrund von rechnerischen Rundungen enthalten.

## Rechtsgrundlagen

- Zwölftes Buch Sozialgesetzbuch (SGB XII – Sozialhilfe) in der jeweils geltenden Fassung, in Verbindung mit dem Bundesstatistikgesetz (BStatG) in der jeweils geltenden Fassung. Erhoben werden die Angaben zu § 122 Abs. 2 SGB XII.

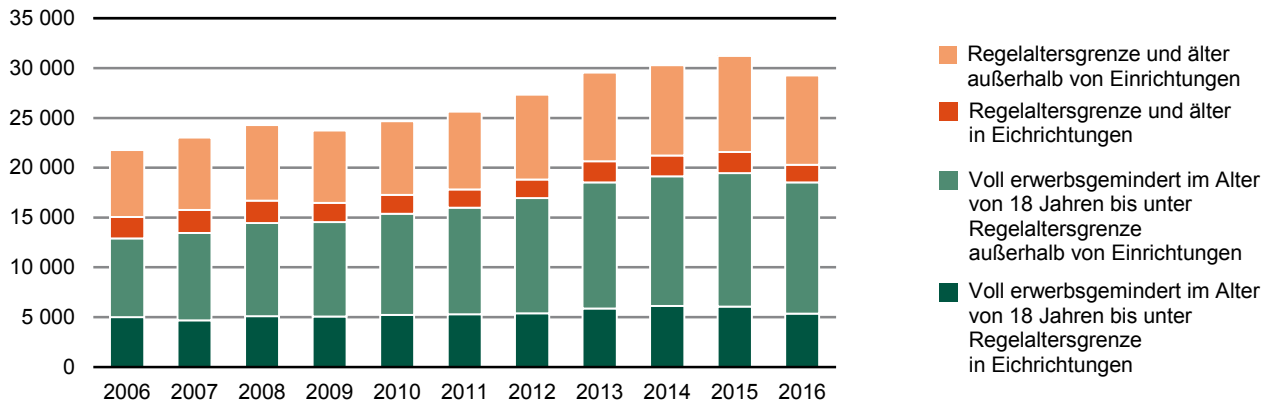
## Erläuterungen

Bei der Grundsicherung im Alter und bei Erwerbsminderung handelt es sich um eine eigenständige, bedarfsabhängige Leistung zur Sicherung des Lebensunterhaltes. Anspruchsberechtigt sind zum einen ältere Personen, die die Altersgrenze nach § 41 Absatz 2 SGB XII (Regelaltersgrenze) erreicht haben, und zum anderen volljährige Personen, die im Sinne des § 43 Abs. 2 SGB VI dauerhaft voll erwerbsgemindert sind. Die Leistungen der Grundsicherung sollen hauptsächlich dazu beitragen, die so genannte „verschämte Armut“ einzugrenzen. Im Gegensatz zur Hilfe zum Lebensunterhalt bleiben deshalb Unterhaltsansprüche der Leistungsberechtigten gegenüber ihren Kindern und Eltern unberücksichtigt, sofern deren jährliches Gesamteinkommen im Einzelnen unter einem Betrag von 100 000 € liegt.

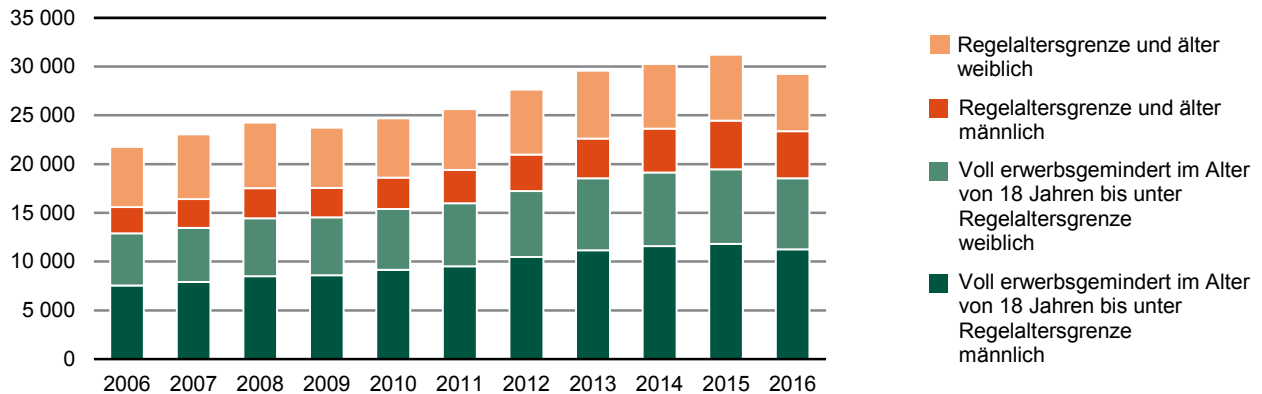
Leistungen der Grundsicherung im Alter und bei Erwerbsminderung konnten erstmalig ab dem 1. Januar 2003 in Anspruch genommen werden, statistische Angaben liegen deshalb erst ab diesem Zeitpunkt vor.

Nicht anspruchsberechtigt sind Personen, die in den letzten zehn Jahren ihre Bedürftigkeit vorsätzlich oder grob fahrlässig herbeigeführt haben. Ausländer, die Ansprüche auf Leistungen nach dem Asylbewerberleistungsgesetz besitzen, können ebenfalls keine Grundsicherung erhalten. Gleiches gilt für Personen, deren Eltern oder Kinder ein erhebliches Einkommen erzielen.

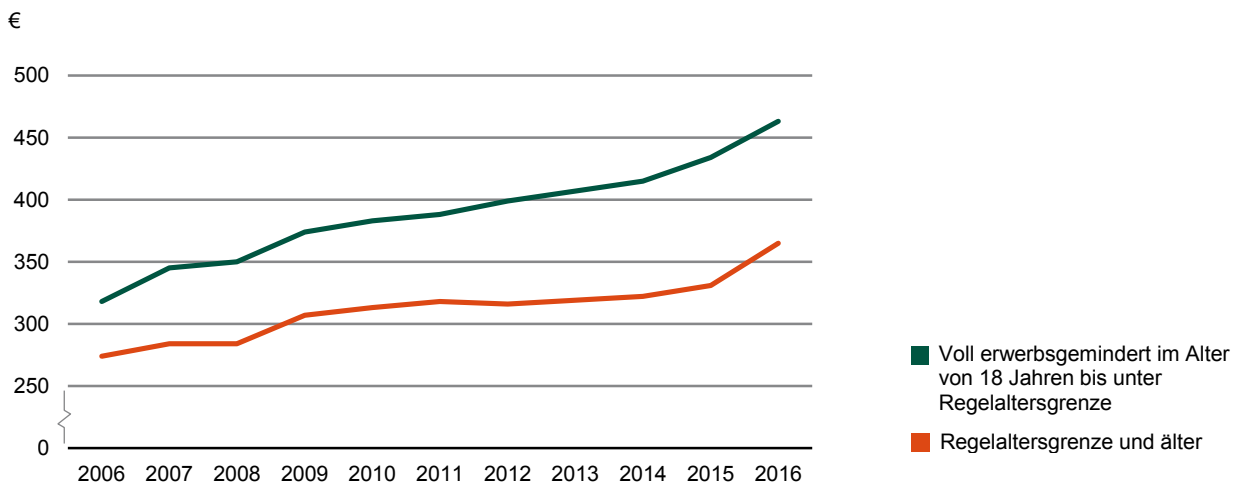
**Abb. 1 Empfänger von Grundsicherung im Alter und bei Erwerbsminderung am 31. Dezember 2006 bis 2016 in Einrichtungen und außerhalb von Einrichtungen**



**Abb. 2 Empfänger von Grundsicherung im Alter und bei Erwerbsminderung am 31. Dezember 2006 bis 2016 nach Geschlecht**



**Abb. 3 Durchschnittlicher Nettoanspruch der Empfänger von Grundsicherung im Alter und bei Erwerbsminderung am 31. Dezember 2006 bis 2016**



# 1. Empfänger von Grundsicherung im Alter und bei Erwerbsminderung im Dezember 2016 nach Altersgruppen, ausgewählten Merkmalen und Geschlecht

Alter von ... bis unter ... Jahren	Insgesamt	Außerhalb von Einrichtungen	In Ein- richtungen	Deutsche	Ausländer	Örtlicher Träger	Überörtlicher Träger
<b>Insgesamt</b>							
18 - 21	443	307	136	437	6	287	156
21 - 25	1 146	814	332	1 134	12	687	459
25 - 30	2 889	2 154	735	2 876	13	1 787	1 102
30 - 40	5 888	4 245	1 643	5 851	37	3 420	2 468
40 - 50	2 627	1 674	953	2 575	52	1 417	1 210
50 - 60	3 463	2 453	1 010	3 351	112	2 170	1 293
60 - 65	1 937	1 426	511	1 846	91	1 315	622
65 - 70	4 551	4 104	447	3 741	810	4 532	19
70 - 75	2 252	1 914	338	1 744	508	2 252	-
75 - 80	2 057	1 654	403	1 469	588	2 057	-
80 - 85	1 027	774	253	764	263	1 027	-
85 und mehr	968	628	340	789	179	968	-
<b>Insgesamt</b>	<b>29 248</b>	<b>22 147</b>	<b>7 101</b>	<b>26 577</b>	<b>2 671</b>	<b>21 919</b>	<b>7 329</b>
Voll erwerbsgemindert <sup>1)</sup>	18 537	13 179	5 358	18 204	333	11 208	7 329
Regelaltersgrenze und älter	10 711	8 968	1 743	8 373	2 338	10 711	-
<b>Männlich</b>							
18 - 21	261	184	77	257	4	171	90
21 - 25	677	477	200	671	6	404	273
25 - 30	1 683	1 256	427	1 675	8	1 049	634
30 - 40	3 433	2 456	977	3 409	24	1 989	1 444
40 - 50	1 614	1 010	604	1 582	32	851	763
50 - 60	2 282	1 604	678	2 216	66	1 414	868
60 - 65	1 206	849	357	1 154	52	780	426
65 - 70	2 405	2 169	236	1 996	409	2 393	12
70 - 75	1 143	961	182	896	247	1 143	-
75 - 80	862	681	181	608	254	862	-
80 - 85	371	283	88	242	129	371	-
85 und mehr	170	118	52	109	61	170	-
<b>Zusammen</b>	<b>16 107</b>	<b>12 048</b>	<b>4 059</b>	<b>14 815</b>	<b>1 292</b>	<b>11 597</b>	<b>4 510</b>
Voll erwerbsgemindert <sup>1)</sup>	11 256	7 911	3 345	11 057	199	6 746	4 510
Regelaltersgrenze und älter	4 851	4 137	714	3 758	1 093	4 851	-
<b>Weiblich</b>							
18 - 21	182	123	59	180	2	116	66
21 - 25	469	337	132	463	6	283	186
25 - 30	1 206	898	308	1 201	5	738	468
30 - 40	2 455	1 789	666	2 442	13	1 431	1 024
40 - 50	1 013	664	349	993	20	566	447
50 - 60	1 181	849	332	1 135	46	756	425
60 - 65	731	577	154	692	39	535	196
65 - 70	2 146	1 935	211	1 745	401	2 139	7
70 - 75	1 109	953	156	848	261	1 109	-
75 - 80	1 195	973	222	861	334	1 195	-
80 - 85	656	491	165	522	134	656	-
85 und mehr	798	510	288	680	118	798	-
<b>Zusammen</b>	<b>13 141</b>	<b>10 099</b>	<b>3 042</b>	<b>11 762</b>	<b>1 379</b>	<b>10 322</b>	<b>2 819</b>
Voll erwerbsgemindert <sup>1)</sup>	7 281	5 268	2 013	7 147	134	4 462	2 819
Regelaltersgrenze und älter	5 860	4 831	1 029	4 615	1 245	5 860	-

1) im Alter von 18 Jahren bis unter Regelaltersgrenze

## 2. Empfänger von Grundsicherung im Alter und bei Erwerbsminderung im Dezember 2016 nach Angaben zur Leistungsgewährung

Empfänger der jeweiligen Leistungsarten	Insgesamt	Außerhalb von Ein- richtungen	In Ein- richtungen	Männlich	Weiblich	Deutsche	Ausländer
<b>Insgesamt</b>							
Bruttobedarf	29 248	22 147	7 101	16 107	13 141	26 577	2 671
darunter							
anerkannte Aufwen- dungen für Unterkunft und Heizung	28 405	21 304	7 101	15 613	12 792	25 771	2 634
übernommene Kranken- und Pflegeversicherungs- beiträge	4 993	4 359	634	3 148	1 845	4 140	853
Beiträge für die Vorsorge	52	48	4	32	20	52	-
Angerechnetes Einkommen	24 475	18 424	6 051	13 381	11 094	22 923	1 552
Einmalige Bedarfe	34	31	3	20	14	31	3
<b>voll erwerbsgemindert im Alter von 18 Jahren bis unter Regelaltersgrenze</b>							
Bruttobedarf	18 537	13 179	5 358	11 256	7 281	18 204	333
darunter							
anerkannte Aufwen- dungen für Unterkunft und Heizung	17 792	12 434	5 358	10 817	6 975	17 464	328
übernommene Kranken- und Pflegeversicherungs- beiträge	2 499	1 960	539	1 722	777	2 367	132
Beiträge für die Vorsorge	51	47	4	31	20	51	-
Angerechnetes Einkommen	15 224	10 768	4 456	9 190	6 034	15 012	212
Einmalige Bedarfe	25	22	3	12	13	25	-
<b>Regelaltersgrenze und älter</b>							
Bruttobedarf	10 711	8 968	1 743	4 851	5 860	8 373	2 338
darunter							
anerkannte Aufwen- dungen für Unterkunft und Heizung	10 613	8 870	1 743	4 796	5 817	8 307	2 306
übernommene Kranken- und Pflegeversicherungs- beiträge	2 494	2 399	95	1 426	1 068	1 773	721
Beiträge für die Vorsorge	1	1	-	1	-	1	-
Angerechnetes Einkommen	9 251	7 656	1 595	4 191	5 060	7 911	1 340
Einmalige Bedarfe	9	9	-	8	1	6	3



### 3. Durchschnittsangaben zur Leistungshöhe der Empfänger von Grundsicherung im Alter und bei Erwerbsminderung im Dezember 2016 (in €)

Durchschnittsbeträge im Berichtsmonat <sup>1)</sup>	Insgesamt	Außerhalb von Ein- richtungen	In Ein- richtungen	Männlich	Weiblich	Deutsche	Ausländer
<b>Insgesamt</b>							
Bruttobedarf	700	703	693	700	701	700	706
darunter							
anerkannte Aufwen- dungen für Unterkunft und Heizung	273	261	311	269	278	274	261
übernommene Kranken- und Pflegeversicherungs- beiträge	171	169	179	173	166	173	159
Beiträge für die Vorsorge	11	5	81	8	17	11	-
Angerechnetes Einkommen	326	330	314	317	337	337	177
Nettoanspruch	427	428	425	436	416	409	603
Einmalige Bedarfe	348	339	439	350	345	333	503
<b>voll erwerbsgemindert im Alter von 18 Jahren bis unter Regelaltersgrenze</b>							
Bruttobedarf	687	685	693	691	681	686	750
darunter							
anerkannte Aufwen- dungen für Unterkunft und Heizung	265	247	307	267	261	265	269
übernommene Kranken- und Pflegeversicherungs- beiträge	169	166	180	169	167	169	161
Beiträge für die Vorsorge	11	5	81	8	17	11	-
Angerechnetes Einkommen	273	277	264	278	266	274	200
Nettoanspruch	463	458	473	464	461	460	622
Einmalige Bedarfe	374	365	439	383	365	374	-
<b>Regelaltersgrenze und älter</b>							
Bruttobedarf	723	729	694	720	725	730	700
darunter							
anerkannte Aufwen- dungen für Unterkunft und Heizung	287	280	323	275	297	295	260
übernommene Kranken- und Pflegeversicherungs- beiträge	172	172	174	178	165	178	159
Beiträge für die Vorsorge	15	15	-	15	-	15	-
Angerechnetes Einkommen	414	405	456	403	423	455	173
Nettoanspruch	365	383	276	372	360	300	601
Einmalige Bedarfe	276	276	-	301	76	163	503

1) berechnet nur auf die Empfänger mit dem entsprechenden Bedarf bzw. mit angerechnetem Einkommen

#### 4. Empfänger von Grundsicherung im Alter und bei Erwerbsminderung im Dezember 2016 nach Art des angerechneten Einkommens

Art des angerechneten Einkommens <sup>1)</sup>	Insgesamt	Außerhalb von Ein- richtungen	In Ein- richtungen	Männlich	Weiblich	Deutsche	Ausländer
--	-----------	-------------------------------------	-----------------------	----------	----------	----------	-----------

	<b>Insgesamt</b>						
Erwerbseinkommen	6 993	5 245	1 748	4 168	2 825	6 931	62
Vermögenseinkünfte	51	40	11	29	22	48	3
Rente wegen Erwerbsminderung	7 410	5 039	2 371	4 668	2 742	7 258	152
Altersrente	8 465	6 942	1 523	3 869	4 596	7 478	987
Hinterbliebenenrente	853	678	175	305	548	777	76
Sonstige Renten <sup>2)</sup>	83	71	12	47	36	75	8
Öffentlich-rechtliche Leistungen für Kinder	4 147	2 563	1 584	2 386	1 761	4 120	27
Übersteigendes Einkommen des Partners <sup>3)</sup>	790	785	5	368	422	732	58
Sonstige Einkünfte <sup>4)</sup>	2 793	2 456	337	1 453	1 340	2 115	678
Kein Einkommen	4 773	3 723	1 050	2 726	2 047	3 654	1 119
<b>Insgesamt</b>	<b>29 248</b>	<b>22 147</b>	<b>7 101</b>	<b>16 107</b>	<b>13 141</b>	<b>26 577</b>	<b>2 671</b>
darunter mit angerechnetem Einkommen	24 475	18 424	6 051	13 381	11 094	22 923	1 552

	<b>voll erwerbsgemindert im Alter von 18 Jahren bis unter Regelaltersgrenze</b>						
Erwerbseinkommen	6 874	5 126	1 748	4 089	2 785	6 848	26
Vermögenseinkünfte	32	21	11	19	13	32	-
Rente wegen Erwerbsminderung	7 396	5 027	2 369	4 657	2 739	7 244	152
Altersrente	136	102	34	76	60	131	5
Hinterbliebenenrente	419	282	137	215	204	412	7
Sonstige Renten <sup>2)</sup>	28	19	9	18	10	27	1
Öffentlich-rechtliche Leistungen für Kinder	4 131	2 548	1 583	2 383	1 748	4 110	21
Übersteigendes Einkommen des Partners <sup>3)</sup>	164	164	-	71	93	157	7
Sonstige Einkünfte <sup>4)</sup>	1 068	855	213	628	440	1 012	56
Kein Einkommen	3 313	2 411	902	2 066	1 247	3 192	121
<b>Zusammen</b>	<b>18 537</b>	<b>13 179</b>	<b>5 358</b>	<b>11 256</b>	<b>7 281</b>	<b>18 204</b>	<b>333</b>
darunter mit angerechnetem Einkommen	15 224	10 768	4 456	9 190	6 034	15 012	212

	<b>Regelaltersgrenze und älter</b>						
Erwerbseinkommen	119	119	-	79	40	83	36
Vermögenseinkünfte	19	19	-	10	9	16	3
Rente wegen Erwerbsminderung	14	12	2	11	3	14	-
Altersrente	8 329	6 840	1 489	3 793	4 536	7 347	982
Hinterbliebenenrente	434	396	38	90	344	365	69
Sonstige Renten <sup>2)</sup>	55	52	3	29	26	48	7
Öffentlich-rechtliche Leistungen für Kinder	16	15	1	3	13	10	6
Übersteigendes Einkommen des Partners <sup>3)</sup>	626	621	5	297	329	575	51
Sonstige Einkünfte <sup>4)</sup>	1 725	1 601	124	825	900	1 103	622
Kein Einkommen	1 460	1 312	148	660	800	462	998
<b>Zusammen</b>	<b>10 711</b>	<b>8 968</b>	<b>1 743</b>	<b>4 851</b>	<b>5 860</b>	<b>8 373</b>	<b>2 338</b>
darunter mit angerechnetem Einkommen	9 251	7 656	1 595	4 191	5 060	7 911	1 340

1) Mehrfachzahlungen sind in den einzelnen Einkommensarten möglich, im Insgesamt ausgeschlossen.

2) Renten aus privater Vorsorge, betrieblicher Altersvorsorge und Versorgungsbezüge (ohne Mehrfachzahlung)

3) übersteigendes Einkommen eines im gemeinsamen Haushalt lebenden Partners

4) inklusive Einkünfte nach dem Bundesversorgungsgesetz (ohne Mehrfachzahlung)

### 5. Empfänger von Grundsicherung im Alter und bei Erwerbsminderung im Dezember 2016 nach Altersgruppen, Regelbedarfsstufen und abweichender Regelsatzfestsetzung

Alter von ... bis unter ... Jahren	Insgesamt	Regel- bedarfs- stufe 1	Darunter mit abweichender Regelsatz- festsetzung	Regel- bedarfs- stufe 2	Darunter mit abweichender Regelsatz- festsetzung	Regel- bedarfs- stufe 3	Darunter mit abweichender Regelsatz- festsetzung
18 - 21	443	59	11	4	-	380	247
21 - 25	1 146	221	118	30	6	895	566
25 - 30	2 889	822	487	141	71	1 926	1 204
30 - 40	5 888	2 134	1 134	315	169	3 439	1 825
40 - 50	2 627	1 229	213	114	18	1 284	334
50 - 60	3 463	2 066	162	248	8	1 149	148
60 - 65	1 937	1 186	49	204	6	547	40
65 - 70	4 551	2 791	71	1 283	12	477	34
70 - 75	2 252	1 270	31	638	10	344	7
75 - 80	2 057	1 034	31	603	9	420	13
80 - 85	1 027	507	13	260	5	260	13
85 und mehr	968	528	23	79	1	361	22
<b>Insgesamt</b>	<b>29 248</b>	<b>13 847</b>	<b>2 343</b>	<b>3 919</b>	<b>315</b>	<b>11 482</b>	<b>4 453</b>
Außerhalb von Einrichtungen	22 147	13 769	2 339	3 918	315	4 460	4 420
In Einrichtungen	7 101	78	4	1	-	7 022	33
Voll erwerbsgemindert <sup>1)</sup>	18 537	7 800	2 177	1 075	278	9 662	4 367
Regelaltersgrenze und älter	10 711	6 047	166	2 844	37	1 820	86
Männlich	16 107	7 387	1 433	2 141	158	6 579	2 560
Weiblich	13 141	6 460	910	1 778	157	4 903	1 893

1) im Alter von 18 Jahren bis unter Regelaltersgrenze

## 6. Empfänger von Grundsicherung im Alter und bei Erwerbsminderung außerhalb von Einrichtungen im Dezember 2016 nach Anzahl der Personen im Haushalt, Empfängergruppe und Geschlecht

Anzahl der Personen im Haushalt einschließlich der Leistungsberechtigten	Insgesamt	Voll-erwerbs-gemindert <sup>1)</sup>	Regel-altersgrenze und älter	Deutsche
<b>Insgesamt</b>				
1 Person	12 780	7 092	5 688	11 663
2 Personen	5 560	2 565	2 995	4 266
3 Personen	2 660	2 459	201	2 523
4 Personen	805	753	52	759
5 Personen	206	196	10	189
6 und mehr Personen	136	114	22	116
<b>Insgesamt</b>	<b>22 147</b>	<b>13 179</b>	<b>8 968</b>	<b>19 516</b>
<b>Männlich</b>				
1 Person	6 970	4 592	2 378	6 548
2 Personen	2 926	1 333	1 593	2 216
3 Personen	1 493	1 380	113	1 408
4 Personen	481	443	38	448
5 Personen	109	104	5	99
6 und mehr Personen	69	59	10	62
<b>Zusammen</b>	<b>12 048</b>	<b>7 911</b>	<b>4 137</b>	<b>10 781</b>
<b>Weiblich</b>				
1 Person	5 810	2 500	3 310	5 115
2 Personen	2 634	1 232	1 402	2 050
3 Personen	1 167	1 079	88	1 115
4 Personen	324	310	14	311
5 Personen	97	92	5	90
6 und mehr Personen	67	55	12	54
<b>Zusammen</b>	<b>10 099</b>	<b>5 268</b>	<b>4 831</b>	<b>8 735</b>

1) im Alter von 18 Jahren bis unter Regelaltersgrenze

## 7. Empfänger von Grundsicherung im Alter und bei Erwerbsminderung in Einrichtungen im Dezember 2016 nach Altersgruppen, Art der Unterbringung und Geschlecht

Alter von ... bis unter ... Jahren	Insgesamt	Darunter in				Deutsche
		Wohnheimen für Menschen mit Behinderungen mit Tagesstruktur	Wohnheimen für Menschen mit Behinderungen ohne Tagesstruktur	Pflege- heimen nach dem SGB XI	sonstigen Wohn- heimen	
Insgesamt						
18 - 21	136	25	100	6	-	134
21 - 25	332	72	250	9	1	330
25 - 30	735	208	509	17	1	734
30 - 40	1 643	526	1 016	97	4	1 641
40 - 50	953	482	265	203	3	948
50 - 60	1 010	419	147	442	2	1 003
60 - 65	511	144	66	300	1	505
65 - 70	447	159	12	273	3	444
70 - 75	338	89	10	236	3	338
75 - 80	403	105	6	292	-	397
80 - 85	253	45	3	201	4	251
85 und mehr	340	25	3	311	1	336
Insgesamt	7 101	2 299	2 387	2 387	23	7 061
Voll erwerbsgemindert <sup>1)</sup>	5 358	1 893	2 355	1 092	13	5 333
Regelaltersgrenze und älter	1 743	406	32	1 295	10	1 728
Männlich						
18 - 21	77	12	59	5	-	75
21 - 25	200	51	145	3	1	199
25 - 30	427	120	297	9	1	427
30 - 40	977	326	594	55	2	975
40 - 50	604	299	175	128	2	599
50 - 60	678	264	103	310	1	672
60 - 65	357	99	45	212	1	352
65 - 70	236	71	8	155	2	235
70 - 75	182	43	4	133	2	182
75 - 80	181	53	4	124	-	178
80 - 85	88	16	1	70	1	88
85 und mehr	52	7	1	44	-	52
Zusammen	4 059	1 361	1 436	1 248	13	4 034
Voll erwerbsgemindert <sup>1)</sup>	3 345	1 178	1 420	737	9	3 324
Regelaltersgrenze und älter	714	183	16	511	4	710
Weiblich						
18 - 21	59	13	41	1	-	59
21 - 25	132	21	105	6	-	131
25 - 30	308	88	212	8	-	307
30 - 40	666	200	422	42	2	666
40 - 50	349	183	90	75	1	349
50 - 60	332	155	44	132	1	331
60 - 65	154	45	21	88	-	153
65 - 70	211	88	4	118	1	209
70 - 75	156	46	6	103	1	156
75 - 80	222	52	2	168	-	219
80 - 85	165	29	2	131	3	163
85 und mehr	288	18	2	267	1	284
Zusammen	3 042	938	951	1 139	10	3 027
Voll erwerbsgemindert <sup>1)</sup>	2 013	715	935	355	4	2 009
Regelaltersgrenze und älter	1 029	223	16	784	6	1 018

1) im Alter von 18 Jahren bis unter Regelaltersgrenze

**8. Nicht deutsche Empfänger von Grundsicherung im Alter und bei Erwerbsminderung  
im Dezember 2016 nach Staatsangehörigkeit, Geschlecht, Empfängergruppen und  
aufenthaltsrechlichem Status**

Staatsangehörigkeit	Insgesamt	Männlich	Weiblich	Voll- erwerbs- gemindert <sup>1)</sup>	Regel- altersgrenze und älter	Asylbe- rechtigte	Bürgerkriegs- flüchtlinge	Sonstige Ausländer
<b>Europa</b>	<b>2 092</b>	<b>967</b>	<b>1 125</b>	<b>229</b>	<b>1 863</b>	<b>7</b>	<b>3</b>	<b>2 082</b>
darunter								
Bosnien und Herzegowina	16	11	5	5	11	-	1	15
Bulgarien	24	11	13	-	24	-	-	24
Griechenland	34	29	5	7	27	-	-	34
Italien	23	19	4	5	18	-	-	23
Kosovo	19	9	10	7	12	2	1	16
Lettland	17	8	9	2	15	-	-	17
Litauen	14	5	9	-	14	-	-	14
Moldau	80	34	46	6	74	-	-	80
Polen	52	27	25	22	30	-	-	52
Portugal	18	14	4	7	11	-	-	18
Rumänien	13	5	8	7	6	-	-	13
Russische Föderation	666	287	379	40	626	3	1	662
Serbien	23	7	16	17	6	-	-	23
Tschechische Republik	11	5	6	1	10	-	-	11
Türkei	43	28	15	17	26	1	-	42
Ukraine	912	385	527	41	871	-	-	912
Ungarn	52	46	6	24	28	-	-	52
Weißrussland	33	10	23	2	31	-	-	33
<b>Afrika</b>	<b>30</b>	<b>26</b>	<b>4</b>	<b>18</b>	<b>12</b>	<b>1</b>	<b>1</b>	<b>28</b>
<b>Amerika</b>	<b>12</b>	<b>9</b>	<b>3</b>	<b>3</b>	<b>9</b>	<b>1</b>	<b>-</b>	<b>11</b>
<b>Asien</b>	<b>521</b>	<b>280</b>	<b>241</b>	<b>79</b>	<b>442</b>	<b>32</b>	<b>92</b>	<b>397</b>
darunter								
Afghanistan	38	21	17	8	30	3	6	29
Aserbaidshjan	43	21	22	4	39	-	-	43
Georgien	13	6	7	1	12	-	-	13
Irak	71	36	35	13	58	4	9	58
Iran	15	9	6	6	9	1	-	14
Kasachstan	53	26	27	5	48	1	-	52
Kirgisistan	10	1	9	-	10	-	-	10
Syrien	131	80	51	10	121	22	76	33
Usbekistan	50	22	28	5	45	-	-	50
Vietnam	64	38	26	19	45	1	-	63
<b>Staatenlos</b>	<b>4</b>	<b>3</b>	<b>1</b>	<b>-</b>	<b>4</b>	<b>-</b>	<b>-</b>	<b>4</b>
<b>Ungeklärt</b>	<b>7</b>	<b>4</b>	<b>3</b>	<b>1</b>	<b>6</b>	<b>-</b>	<b>3</b>	<b>4</b>
<b>Unbekannt</b>	<b>5</b>	<b>3</b>	<b>2</b>	<b>3</b>	<b>2</b>	<b>-</b>	<b>2</b>	<b>3</b>
<b>Insgesamt</b>	<b>2 671</b>	<b>1 292</b>	<b>1 379</b>	<b>333</b>	<b>2 338</b>	<b>41</b>	<b>101</b>	<b>2 529</b>

1) im Alter von 18 Jahren bis unter Regelaltersgrenze

### 9. Empfänger von Grundsicherung im Alter und bei Erwerbsminderung im Dezember 2016 nach dem Wohnort bzw. zuständigen Träger und ausgewählten Merkmalen zur Empfängergruppe

Kreisfreie Stadt Landkreis Land	Insgesamt	Und zwar				
		außerhalb von Ein- richtungen	in Ein- richtungen	voll- erwerbs- gemindert <sup>1)</sup>	weiblich	Ausländer
nach dem Wohnort						
Chemnitz, Stadt	2 230	1 954	276	1 188	1 058	450
Erzgebirgskreis	1 987	1 456	531	1 520	870	22
Mittelsachsen	1 673	1 184	489	1 205	715	42
Vogtlandkreis	1 568	1 114	454	1 111	665	42
Zwickau	2 028	1 626	402	1 460	850	34
Dresden, Stadt	3 878	3 252	626	1 967	1 807	703
Bautzen	1 993	1 292	701	1 459	876	15
Görlitz	2 505	1 639	866	1 752	1 046	74
Meißen	1 511	1 165	346	981	672	30
Sächsische Schweiz- Osterzgebirge	1 350	953	397	935	610	17
Leipzig, Stadt	4 943	4 274	669	2 306	2 374	1 170
Leipzig	1 719	1 260	459	1 233	802	42
Nordsachsen	1 379	915	464	1 036	614	26
<b>Sachsen</b>	<b>28 764</b>	<b>22 084</b>	<b>6 680</b>	<b>18 153</b>	<b>12 959</b>	<b>2 667</b>
nach dem zuständigen Träger <sup>2)</sup>						
Chemnitz, Stadt	1 876	1 766	110	798	920	447
Erzgebirgskreis	1 392	1 282	110	918	643	20
Mittelsachsen	1 184	1 081	103	724	536	40
Vogtlandkreis	1 093	1 023	70	640	477	40
Zwickau	1 537	1 438	99	963	684	33
Dresden, Stadt	3 316	3 001	315	1 318	1 603	697
Bautzen	1 309	1 184	125	829	609	15
Görlitz	1 658	1 453	205	952	717	71
Meißen	1 184	1 067	117	623	542	30
Sächsische Schweiz- Osterzgebirge	948	846	102	532	448	12
Leipzig, Stadt	4 209	4 014	195	1 549	2 089	1 165
Leipzig	1 282	1 145	137	787	608	39
Nordsachsen	931	848	83	575	446	26
Kommunaler Sozialverband	7 329	1 999	5 330	7 329	2 819	36
<b>Insgesamt</b>	<b>29 248</b>	<b>22 147</b>	<b>7 101</b>	<b>18 537</b>	<b>13 141</b>	<b>2 671</b>

1) im Alter von 18 Jahren bis unter Regelaltersgrenze

2) alle Empfänger mit sächsischem Leistungsträger, auch mit Wohnsitz außerhalb Sachsens

# 10. Empfänger von Grundsicherung im Alter und bei Erwerbsminderung im Dezember 2016 nach dem zuständigen Träger und ausgewählten Merkmalen zur Leistungsgewährung

Träger	Außerhalb von Einrichtungen				In Einrichtungen		
	Durchschnittsbeträge im Berichtsmonat in €						
	Brutto- bedarf	anerkannte Aufwendungen für Unterkunft und Heizung <sup>1)</sup>	Netto- anspruch	ange- rechnetes Einkommen <sup>2)</sup>	Brutto- bedarf	Netto- anspruch	ange- rechnetes Einkommen <sup>2)</sup>
Chemnitz, Stadt	719	264	470	323	702	258	452
Erzgebirgskreis	662	222	398	317	682	249	445
Mittelsachsen	672	232	397	323	681	270	432
Vogtlandkreis	671	239	369	348	694	280	452
Zwickau	703	254	413	336	684	241	447
Dresden, Stadt	748	303	439	378	752	278	531
Bautzen	658	219	452	267	683	250	455
Görlitz	676	253	372	345	672	358	460
Meißen	670	235	366	352	671	246	440
Sächsische Schweiz- Osterzgebirge	693	239	388	352	681	258	436
Leipzig, Stadt	735	279	468	337	690	301	420
Leipzig	668	242	395	323	668	266	421
Nordsachsen	663	223	396	309	683	242	452
Kommunaler Sozialverband	718	289	477	272	692	474	262
Insgesamt	703	261	428	330	693	425	314

1) berechnet nur auf die Empfänger mit dem entsprechenden Bedarf

2) berechnet nur auf Empfänger mit angerechnetem Einkommen



# 11. Empfänger von Grundsicherung im Alter und bei Erwerbsminderung im Dezember 2016 nach dem Wohnort

Kreisfreie Stadt Landkreis Land	Insgesamt	Außerhalb von	In	Männlich	Weiblich
		Einrichtungen			
voll erwerbsgemindert im Alter von 18 Jahren bis unter Regelaltersgrenze					
Chemnitz, Stadt	1 188	983	205	706	482
Erzgebirgskreis	1 520	1 093	427	919	601
Mittelsachsen	1 205	827	378	743	462
Vogtlandkreis	1 111	732	379	664	447
Zwickau	1 460	1 150	310	913	547
Dresden, Stadt	1 967	1 564	403	1 217	750
Bautzen	1 459	935	524	886	573
Görlitz	1 752	1 137	615	1 100	652
Meißen	981	717	264	586	395
Sächsische Schweiz- Osterzgebirge	935	638	297	562	373
Leipzig, Stadt	2 306	1 805	501	1 349	957
Leipzig	1 233	901	332	725	508
Nordsachsen	1 036	640	396	630	406
<b>Sachsen</b>	<b>18 153</b>	<b>13 122</b>	<b>5 031</b>	<b>11 000</b>	<b>7 153</b>
<b>Insgesamt<sup>1)</sup></b>	<b>18 537</b>	<b>13 179</b>	<b>5 358</b>	<b>11 256</b>	<b>7 281</b>
Regelaltersgrenze und älter					
Chemnitz, Stadt	1 042	971	71	466	576
Erzgebirgskreis	467	363	104	198	269
Mittelsachsen	468	357	111	215	253
Vogtlandkreis	457	382	75	239	218
Zwickau	568	476	92	265	303
Dresden, Stadt	1 911	1 688	223	854	1 057
Bautzen	534	357	177	231	303
Görlitz	753	502	251	359	394
Meißen	530	448	82	253	277
Sächsische Schweiz- Osterzgebirge	415	315	100	178	237
Leipzig, Stadt	2 637	2 469	168	1 220	1 417
Leipzig	486	359	127	192	294
Nordsachsen	343	275	68	135	208
<b>Sachsen</b>	<b>10 611</b>	<b>8 962</b>	<b>1 649</b>	<b>4 805</b>	<b>5 806</b>
<b>Insgesamt<sup>1)</sup></b>	<b>10 711</b>	<b>8 968</b>	<b>1 743</b>	<b>4 851</b>	<b>5 860</b>

1) alle Empfänger mit sächsischem Leistungsträger, auch mit Wohnsitz außerhalb Sachsens

## 12. Empfänger von Grundsicherung im Alter und bei Erwerbsminderung am 31. Dezember 2009 bis 2016 nach ausgewählten Merkmalen

Merkmal	2009	2010	2011	2012	2013	2014	2015	2016
<b>Insgesamt</b>	<b>23 722</b>	<b>24 682</b>	<b>25 638</b>	<b>27 349</b>	<b>29 565</b>	<b>30 282</b>	<b>31 238</b>	<b>29 248</b>
und zwar								
männlich	11 618	12 399	12 939	13 902	15 247	16 093	16 841	16 107
weiblich	12 104	12 283	12 699	13 447	14 318	14 189	14 397	13 141
Ausländer außerhalb von Einrichtungen	1 750	1 860	1 838	1 974	2 088	2 272	2 502	2 671
	16 724	17 578	18 498	20 103	21 601	22 070	23 067	22 147
<b>Voll erwerbsgemindert<sup>1)</sup></b>	<b>14 550</b>	<b>15 393</b>	<b>15 982</b>	<b>16 946</b>	<b>18 531</b>	<b>19 138</b>	<b>19 455</b>	<b>18 537</b>
und zwar								
männlich	8 591	9 165	9 526	10 156	11 172	11 591	11 825	11 256
weiblich	5 959	6 228	6 456	6 790	7 359	7 547	7 630	7 281
Ausländer außerhalb von Einrichtungen	158	169	187	192	209	239	292	333
	9 483	10 157	10 687	11 574	12 677	13 004	13 400	13 179
<b>Regelaltersgrenze und älter</b>	<b>9 172</b>	<b>9 289</b>	<b>9 656</b>	<b>10 403</b>	<b>11 034</b>	<b>11 144</b>	<b>11 783</b>	<b>10 711</b>
und zwar								
männlich	3 027	3 234	3 413	3 746	4 075	4 502	5 016	4 851
weiblich	6 145	6 055	6 243	6 657	6 959	6 642	6 767	5 860
Ausländer außerhalb von Einrichtungen	1 592	1 691	1 651	1 782	1 879	2 033	2 210	2 338
	7 241	7 421	7 811	8 529	8 924	9 066	9 667	8 968

1) im Alter von 18 Jahren bis unter Regelaltersgrenze

## 13. Empfänger von Grundsicherung im Alter und bei Erwerbsminderung am 31. Dezember 2013 bis 2016 nach Altersgruppen

Alter von ... bis unter ... Jahren	Insgesamt				Außerhalb von Einrichtung			
	2013	2014	2015	2016	2013	2014	2015	2016
18 - 21	505	468	428	443	347	311	290	307
21 - 25	1 767	1 512	1 279	1 146	1 325	1 098	922	814
25 - 30	3 136	3 216	3 103	2 889	2 375	2 408	2 321	2 154
30 - 40	5 042	5 363	5 673	5 888	3 575	3 790	4 045	4 245
40 - 50	2 610	2 641	2 720	2 627	1 552	1 585	1 687	1 674
50 - 60	3 426	3 620	3 778	3 463	2 201	2 351	2 526	2 453
60 - 65	1 999	2 261	2 333	1 937	1 268	1 423	1 520	1 426
65 - 70	3 753	4 062	4 740	4 551	3 354	3 631	4 228	4 104
70 - 75	2 707	2 582	2 586	2 252	2 220	2 107	2 139	1 914
75 - 80	2 188	2 238	2 299	2 057	1 747	1 785	1 817	1 654
80 - 85	1 195	1 128	1 151	1 027	865	824	852	774
85 und mehr	1 237	1 191	1 148	968	772	757	720	628
<b>Insgesamt</b>	<b>29 565</b>	<b>30 282</b>	<b>31 238</b>	<b>29 248</b>	<b>21 601</b>	<b>22 070</b>	<b>23 067</b>	<b>22 147</b>
Voll erwerbsgemindert <sup>1)</sup>	18 531	19 138	19 455	18 537	12 677	13 004	13 400	13 179
Regelaltersgrenze und älter	11 034	11 144	11 783	10 711	8 924	9 066	9 667	8 968

1) im Alter von 18 Jahren bis unter Regelaltersgrenze

# 14. Durchschnittsangaben zur Leistungshöhe der Empfänger von Grundsicherung im Alter und bei Erwerbsminderung am 31. Dezember 2013 bis 2016 (in €)

Durchschnittsbeträge im Berichtsmonat <sup>1)</sup>	Insgesamt				Außerhalb von Einrichtungen			
	2013	2014	2015	2016	2013	2014	2015	2016
<b>Insgesamt</b>								
Bruttobedarf	646	663	689	700	638	659	691	703
darunter								
anerkannte Aufwen-								
dungen für Unterkunft								
und Heizung	265	270	273	273	248	255	259	261
übernommene Kranken-								
und Pflegeversicherungs-								
beiträge	167	163	166	171	158	161	164	169
Angerechnetes Einkommen	335	337	347	326	331	334	345	330
Nettoanspruch	374	381	395	427	376	384	399	428
Einmalige Bedarfe	542	464	516	348	491	467	507	339
<b>voll erwerbsgemindert im Alter von 18 Jahren bis unter Regelaltersgrenze</b>								
Bruttobedarf	627	645	676	687	606	629	672	685
darunter								
anerkannte Aufwen-								
dungen für Unterkunft								
und Heizung	256	262	263	265	230	240	243	247
übernommene Kranken-								
und Pflegeversicherungs-								
beiträge	171	161	164	169	153	157	160	166
Angerechnetes Einkommen	285	282	290	273	269	268	283	277
Nettoanspruch	407	415	434	463	405	414	437	458
Einmalige Bedarfe	557	460	524	374	503	462	500	365
<b>Regelaltersgrenze und älter</b>								
Bruttobedarf	678	695	712	723	683	702	717	729
darunter								
anerkannte Aufwen-								
dungen für Unterkunft								
und Heizung	279	284	288	287	271	277	280	280
übernommene Kranken-								
und Pflegeversicherungs-								
beiträge	163	165	168	172	162	165	167	172
Angerechnetes Einkommen	411	426	434	414	408	423	428	405
Nettoanspruch	319	322	331	365	334	340	347	383
Einmalige Bedarfe	352	477	490	276	352	477	526	276

1) berechnet nur auf die Empfänger mit dem entsprechenden Bedarf bzw. mit angerechnetem Einkommen

**15. Empfänger von Grundsicherung im Alter und bei Erwerbsminderung insgesamt und außerhalb von Einrichtungen am 31. Dezember 2013 bis 2016 nach dem Wohnort bzw. zuständigen Träger**

Kreisfreie Stadt Landkreis Land	Insgesamt				Außerhalb von Einrichtungen			
	2013	2014	2015	2016	2013	2014	2015	2016

	<b>nach dem Wohnort</b>							
Chemnitz, Stadt	2 164	2 296	2 337	2 230	1 860	1 956	2 006	1 954
Erzgebirgskreis	2 000	2 068	2 128	1 987	1 428	1 493	1 537	1 456
Mittelsachsen	1 817	1 812	1 822	1 673	1 219	1 238	1 234	1 184
Vogtlandkreis	1 474	1 557	1 636	1 568	1 006	1 069	1 147	1 114
Zwickau	2 112	2 115	2 229	2 028	1 665	1 671	1 741	1 626
Dresden, Stadt	3 823	3 955	4 162	3 878	3 133	3 195	3 412	3 252
Bautzen	2 136	2 160	2 163	1 993	1 379	1 351	1 365	1 292
Görlitz	2 658	2 600	2 684	2 505	1 557	1 542	1 680	1 639
Meißen	1 543	1 610	1 649	1 511	1 148	1 176	1 233	1 165
Sächsische Schweiz- Osterzgebirge	1 402	1 413	1 417	1 350	995	958	961	953
Leipzig, Stadt	4 644	4 858	5 126	4 943	3 886	4 086	4 379	4 274
Leipzig	1 819	1 823	1 861	1 719	1 294	1 306	1 341	1 260
Nordsachsen	1 446	1 458	1 472	1 379	944	954	964	915
<b>Sachsen</b>	<b>29 038</b>	<b>29 725</b>	<b>30 686</b>	<b>28 764</b>	<b>21 514</b>	<b>21 995</b>	<b>23 000</b>	<b>22 084</b>

	<b>nach dem zuständigen Träger<sup>1)</sup></b>							
Chemnitz, Stadt	1 805	1 928	1 959	1 876	1 674	1 783	1 821	1 766
Erzgebirgskreis	1 364	1 417	1 506	1 392	1 269	1 322	1 373	1 282
Mittelsachsen	1 241	1 266	1 271	1 184	1 091	1 112	1 122	1 081
Vogtlandkreis	990	1 052	1 133	1 093	902	967	1 053	1 023
Zwickau	1 566	1 560	1 678	1 537	1 454	1 458	1 533	1 438
Dresden, Stadt	3 179	3 308	3 525	3 316	2 872	2 960	3 140	3 001
Bautzen	1 440	1 404	1 403	1 309	1 244	1 230	1 247	1 184
Görlitz	1 568	1 560	1 713	1 658	1 315	1 327	1 473	1 453
Meißen	1 184	1 197	1 264	1 184	1 034	1 055	1 127	1 067
Sächsische Schweiz- Osterzgebirge	987	946	952	948	858	831	855	846
Leipzig, Stadt	3 818	4 037	4 330	4 209	3 606	3 813	4 121	4 014
Leipzig	1 333	1 340	1 393	1 282	1 177	1 183	1 232	1 145
Nordsachsen	959	956	994	931	823	844	883	848
Kommunaler Sozialverband	8 131	8 311	8 117	7 329	2 282	2 185	2 087	1 999
<b>Insgesamt</b>	<b>29 565</b>	<b>30 282</b>	<b>31 238</b>	<b>29 248</b>	<b>21 601</b>	<b>22 070</b>	<b>23 067</b>	<b>22 147</b>

1) alle Empfänger mit sächsischem Leistungsträger, auch mit Wohnsitz außerhalb Sachsens

**16. Empfänger von Grundsicherung im Alter und bei Erwerbsminderung am 31. Dezember 2013 bis 2016 nach dem Wohnort bzw. zuständigen Träger und der Empfängergruppe**

Kreisfreie Stadt Landkreis Land	Voll erwerbsgemindert im Alter von 18 Jahren bis unter Regelaltersgrenze				Regelaltersgrenze und älter			
	2013	2014	2015	2016	2013	2014	2015	2016
<b>nach dem Wohnort</b>								
Chemnitz, Stadt	1 104	1 181	1 216	1 188	1 060	1 115	1 121	1 042
Erzgebirgskreis	1 506	1 570	1 604	1 520	494	498	524	467
Mittelsachsen	1 270	1 265	1 276	1 205	547	547	546	468
Vogtlandkreis	1 056	1 108	1 147	1 111	418	449	489	457
Zwickau	1 509	1 541	1 567	1 460	603	574	662	568
Dresden, Stadt	1 913	1 959	2 050	1 967	1 910	1 996	2 112	1 911
Bautzen	1 524	1 574	1 553	1 459	612	586	610	534
Görlitz	1 895	1 851	1 876	1 752	763	749	808	753
Meißen	1 006	1 072	1 058	981	537	538	591	530
Sächsische Schweiz- Osterzgebirge	902	955	954	935	500	458	463	415
Leipzig, Stadt	2 138	2 266	2 361	2 306	2 506	2 592	2 765	2 637
Leipzig	1 241	1 261	1 286	1 233	578	562	575	486
Nordsachsen	1 053	1 089	1 078	1 036	393	369	394	343
<b>Sachsen</b>	<b>18 117</b>	<b>18 692</b>	<b>19 026</b>	<b>18 153</b>	<b>10 921</b>	<b>11 033</b>	<b>11 660</b>	<b>10 611</b>
<b>nach dem zuständigen Träger<sup>1)</sup></b>								
Chemnitz, Stadt	711	777	808	798	1 094	1 151	1 151	1 078
Erzgebirgskreis	866	915	968	918	498	502	538	474
Mittelsachsen	700	717	727	724	541	549	544	460
Vogtlandkreis	572	603	650	640	418	449	483	453
Zwickau	949	977	999	963	617	583	679	574
Dresden, Stadt	1 215	1 250	1 312	1 318	1 964	2 058	2 213	1 998
Bautzen	852	850	846	829	588	554	557	480
Görlitz	852	863	947	952	716	697	766	706
Meißen	609	620	638	623	575	577	626	561
Sächsische Schweiz- Osterzgebirge	498	499	513	532	489	447	439	416
Leipzig, Stadt	1 282	1 411	1 545	1 549	2 536	2 626	2 785	2 660
Leipzig	753	778	807	787	580	562	586	495
Nordsachsen	544	569	580	575	415	387	414	356
Kommunaler Sozialverband	8 128	8 309	8 115	7 329	3	2	2	-
<b>Insgesamt</b>	<b>18 531</b>	<b>19 138</b>	<b>19 455</b>	<b>18 537</b>	<b>11 034</b>	<b>11 144</b>	<b>11 783</b>	<b>10 711</b>

1) alle Empfänger mit sächsischem Leistungsträger, auch mit Wohnsitz außerhalb Sachsens

**17. Durchschnittlicher Bruttobedarf und Nettoanspruch der Empfänger von Grundsicherung im Alter und bei Erwerbsminderung am 31. Dezember 2013 bis 2016 nach dem Wohnort und der Empfängergruppe (in €)**

Kreisfreie Stadt Landkreis Land	Voll erwerbsgemindert im Alter von 18 Jahren bis unter Regelaltersgrenze				Regelaltersgrenze und älter			
	2013	2014	2015	2016	2013	2014	2015	2016
<b>durchschnittlicher Bruttobedarf</b>								
Chemnitz, Stadt	658	683	706	722	674	689	700	719
Erzgebirgskreis	600	616	648	658	667	686	700	718
Mittelsachsen	615	622	657	665	679	691	709	714
Vogtlandkreis	613	625	659	668	640	654	680	698
Zwickau	622	648	681	693	682	708	714	727
Dresden, Stadt	668	687	719	738	700	717	742	754
Bautzen	604	625	655	660	666	685	696	702
Görlitz	620	633	661	668	661	679	700	707
Meißen	608	623	659	666	664	679	693	695
Sächsische Schweiz- Osterzgebirge	614	631	669	678	679	697	714	724
Leipzig, Stadt	671	689	714	726	687	704	719	732
Leipzig	601	619	655	666	662	679	692	697
Nordsachsen	600	617	651	660	665	684	690	695
<b>Sachsen</b>	<b>626</b>	<b>644</b>	<b>676</b>	<b>687</b>	<b>678</b>	<b>695</b>	<b>712</b>	<b>723</b>
<b>Insgesamt<sup>1)</sup></b>	<b>627</b>	<b>645</b>	<b>676</b>	<b>687</b>	<b>678</b>	<b>695</b>	<b>712</b>	<b>723</b>
<b>durchschnittlicher Nettoanspruch</b>								
Chemnitz, Stadt	432	425	445	479	402	407	414	458
Erzgebirgskreis	422	443	425	455	247	249	227	257
Mittelsachsen	385	392	420	444	272	265	264	293
Vogtlandkreis	406	411	407	428	272	259	257	290
Zwickau	414	425	427	456	281	290	273	318
Dresden, Stadt	420	423	449	490	339	337	362	401
Bautzen	424	441	475	499	267	264	266	279
Görlitz	357	366	392	422	249	250	279	294
Meißen	386	392	418	444	242	245	253	277
Sächsische Schweiz- Osterzgebirge	404	409	436	454	258	260	276	304
Leipzig, Stadt	430	436	460	485	397	407	417	451
Leipzig	394	391	426	455	250	246	252	285
Nordsachsen	393	403	433	449	270	263	258	292
<b>Sachsen</b>	<b>406</b>	<b>414</b>	<b>433</b>	<b>461</b>	<b>319</b>	<b>323</b>	<b>331</b>	<b>366</b>
<b>Insgesamt<sup>1)</sup></b>	<b>407</b>	<b>415</b>	<b>434</b>	<b>463</b>	<b>319</b>	<b>322</b>	<b>331</b>	<b>365</b>

1) alle Empfänger mit sächsischem Leistungsträger, auch mit Wohnsitz außerhalb Sachsens



**Herausgeber, Redaktion, Gestaltung, Satz**

Statistisches Landesamt des Freistaates Sachsen  
Macherstraße 63, 01917 Kamenz  
Telefon (+49) 3578 33-1913  
Telefax (+49) 3578 33-1921  
E-Mail [info@statistik.sachsen.de](mailto:info@statistik.sachsen.de)

**Druck**

Diese Veröffentlichung steht ausschließlich in elektronischer Form bereit.

**Redaktionsschluss**

Juni 2017

**Bezug**

Download im Internet kostenfrei unter  
[www.statistik.sachsen.de](http://www.statistik.sachsen.de)

**Erscheinungsfolge**

jährlich

**Copyright**

Statistisches Landesamt des Freistaates Sachsen, Kamenz 2017  
Vervielfältigung und Verbreitung, auch auszugsweise, mit Quellenangabe gestattet.

ISSN 2195-402X