



# Statistischer Bericht



Korrekturausgabe

Dienstleistungen  
im Freistaat Sachsen  
2014

J | 1 – j/14

# Zeichenerklärung

- Nichts vorhanden (genau Null)
- 0 weniger als die Hälfte von 1 in der letzten besetzten Stelle, jedoch mehr als nichts
- ... Angabe fällt später an
- / Zahlenwert nicht sicher genug
- . Zahlenwert unbekannt oder geheim zu halten
- x Tabellenfach gesperrt, weil Aussage nicht sinnvoll
- () Aussagewert ist eingeschränkt
- p vorläufige Zahl
- r berichtigte Zahl
- s geschätzte Zahl

**Korrekturblatt**

**Berichtigung zum Statistischen Bericht Kennziffer J I 1 j14 SN  
(Dienstleistungsstatistik 2014)**

Im Statistischen Bericht waren Korrekturen erforderlich.

Aufgrund von Fehlern in der Hochrechnung ändern sich viele Merkmalswerte in bestimmten Wirtschaftsbereichen

Nachfolgende Änderungen wurden vorgenommen:

Auf Seite 9 Tabelle 1.1 alle Werte

Auf Seite 10 / Tabelle 1.1 / Gesamtumsatz, Aufwendungen und deren davon-Positionen, Bruttoanlageinvestitionen, Betriebliche Steuern und sonstige öffentliche Abgaben, Bruttowertschöpfung und Bruttobetriebsüberschuss

Auf Seite 13 / Tabelle 1.1 / Gesamtumsatz, tätige Personen am 30. September und davon abhängig Beschäftigte, Aufwendungen und deren davon-Positionen, Bruttoanlageinvestitionen, Betriebliche Steuern und sonstige öffentliche Abgaben, Bruttowertschöpfung und Bruttobetriebsüberschuss

Auf Seite 15 / Tabelle 1.2 für WZ 2008 H, 49, 49.3, 49.4, 52, 52.2, 53 und 53.2: jeweils alle Werte (Ausnahme: WZ 52 und 52.2 Unternehmen/Einrichtungen insgesamt)

Auf Seite 18-19 / Tabelle 1.3 für WZ 2008 H Verkehr und Lagerei: alle Werte

Auf Seite 18-19 / Tabelle 1.3 für WZ 2008 L Grundstücks- und Wohnungswesen: Gesamtumsatz, Aufwendungen insgesamt davon Personalaufwand und Materialaufwand zusammen, Bruttoanlageinvestitionen, betriebliche Steuern und sonstige öffentliche Abgaben

Auf Seite 18-19 / Tabelle 1.3 für WZ 2008 N Erbringung von sonstigen wirtschaftlichen Dienstleistungen: Gesamtumsatz, tätige Personen und darunter abhängig Beschäftigte, Aufwendungen insgesamt und alle davon-Positionen, Bruttoanlageinvestitionen, betriebliche Steuern und sonstige öffentliche Abgaben

Auf Seite 20-21 / Tabelle 1.4 für WZ 2008 H Verkehr und Lagerei: alle Werte

Auf Seite 20-21 / Tabelle 1.4 für WZ 2008 L Grundstücks- und Wohnungswesen: Gesamtumsatz, Aufwendungen insgesamt davon Personalaufwand und Materialaufwand zusammen, Bruttoanlageinvestitionen, betriebliche Steuern und sonstige öffentliche Abgaben

Auf Seite 20-21 / Tabelle 1.4 für WZ 2008 N Erbringung von sonstigen wirtschaftlichen Dienstleistungen: Gesamtumsatz, tätige Personen und darunter abhängig Beschäftigte, Aufwendungen insgesamt und alle davon-Positionen, Bruttoanlageinvestitionen, betriebliche Steuern und sonstige öffentliche Abgaben

Auf Seite 22-23 / Tabelle 1.5 für WZ 2008 H, 49, 49.3, 49.4, 52, 52.2, 53 und 53.2: jeweils alle Werte (Ausnahme: WZ 52 und 52.2 Unternehmen/Einrichtungen insgesamt)

Auf Seite 24-25 / Tabelle 1.5 für WZ 2008 L, 68, 68.2 jeweils folgende Werte: Umsatz insgesamt, Personalaufwand insgesamt und darunter Bruttoentgelte, Materialaufwand, betriebliche Steuern und sonstige öffentliche Abgaben, Bruttoanlageinvestitionen insgesamt

Auf Seite 26-27 / Tabelle 1.5 für WZ 2008 N, 79, 79.1, 82, 82.9 jeweils folgende Werte: Umsatz insgesamt, Personalaufwand insgesamt und darunter Bruttoentgelte, Materialaufwand

Auf Seite 26-27 / Tabelle 1.5 für WZ 2008 N, 79 jeweils folgende Werte: tätige Personen und darunter abhängig Beschäftigte, betriebliche Steuern und sonstige öffentliche Abgaben, Bruttoanlageinvestitionen insgesamt

Auf Seite 26-27 / Tabelle 1.5 für WZ 2008 79.1: betriebliche Steuern und sonstige öffentliche Abgaben, Bruttoanlageinvestitionen insgesamt

Auf Seite 26-27 / Tabelle 1.5 für WZ 2008 80: betriebliche Steuern und sonstige öffentliche Abgaben

Auf Seite 28-29 /Tabelle 1.6 für WZ 2008 H Verkehr und Lagerei: nahezu alle Kennzahlen (Ausnahme: Verhältnis Bruttoanlageinvestitionen zum Umsatz)

Auf Seite 28-29 /Tabelle 1.6 für WZ 2008 49, 49.3, 49.4, 53 und 532: nahezu alle Kennzahlen (Ausnahmen: tätige Personen je Unternehmen und einzelne Verhältniswerte)

Auf Seite 28-29 / Tabelle 1.6 für WZ 2008 52,52.2 jeweils folgende Werte: Bruttowertschöpfung, Bruttobetriebsüberschuss

Auf Seite 30-31 / Tabelle 1.6 für WZ 2008 L, 68, 68.2 jeweils folgende Werte: Bruttowertschöpfung, Bruttobetriebsüberschuss

Auf Seite 32-33 / Tabelle 1.6 für WZ 2008 N, 79, 79.1, 82, 82.9 jeweils folgende Werte: Bruttowertschöpfung, Bruttobetriebsüberschuss

Auf Seite 34-35 / Tabelle 2.1 für WZ 2008: H, 49, 49.3, 49.4, 53 und 532: jeweils alle Werte

Auf Seite 34-35 / Tabelle 2.1 für WZ 2008 52 folgende Werte: Umsatz insgesamt, Personalaufwand insgesamt und darunter Bruttoentgelte und Sozialaufwendungen des Arbeitgebers

Auf Seite 36-37 / Tabelle 2.1 für WZ 2008 L, 86, 68.2 jeweils folgende Werte: Umsatz insgesamt, Personalaufwand insgesamt und darunter Bruttoentgelte und Sozialaufwendungen des Arbeitgebers

Auf Seite 38-39 / Tabelle 2.1 für WZ 2008 N, 79, 79.1, 82, 82.9 jeweils folgende Werte: Umsatz insgesamt, Personalaufwand insgesamt und darunter Bruttoentgelte und Sozialaufwendungen des Arbeitgebers

Auf Seite 40 / Tabelle 2.2 nahezu alle Kennzahlen für folgende WZ 2008: H, 49, 49.4, 52, 53 und 53.2

Auf Seite 41 / Tabelle 2.2 für WZ 2008 L, 68, 68.2 jeweils folgende Werte: Umsatz insgesamt, Bruttoanlageinvestitionen insgesamt, betriebliche Steuern und sonstige öffentliche Abgaben

Auf Seite 42 / Tabelle 2.2 für WZ 2008 N, 79, 79.1 jeweils folgende Werte: Umsatz insgesamt, Bruttoanlageinvestitionen insgesamt

Auf Seite 42 / Tabelle 2.2 für WZ 2008 80, 80.9 jeweils Umsatz insgesamt

Auf Seite 43 / Tabelle 3.1 für WZ 2008 H, 49, 49.3, 49.4, 52, 52.2, 53, 532 jeweils alle Werte

Auf Seite 44 / Tabelle 3.1 für WZ 2008 L, 68, 68.2 jeweils Umsatz insgesamt, Bruttoentgelte, Bruttoanlageinvestitionen

Auf Seite 44 / Tabelle 3.1 für WZ 2008 M, 70, 70.1 jeweils Tätige Personen, Bruttoentgelte, Bruttoanlageinvestitionen insgesamt

Auf Seite 45 / Tabelle 3.1 für WZ 2008 N alle Werte

Auf Seite 45 / Tabelle 3.1 für WZ 2008 79, 79.1 jeweils Umsatz insgesamt, Bruttoentgelte, Bruttoanlageinvestitionen

Auf Seite 45 / Tabelle 3.1 für WZ 82, 82.9 jeweils Umsatz, tätige Personen, Bruttoentgelte

Wir bitten um Entschuldigung und Beachtung der Korrektur.

## **Inhalt**

## **Seite**

### **Vorbemerkungen**

2

### **Ergebnisse der Dienstleistungsstatistik**

4

### **Tabellen**

#### **Teil 1 Alle Unternehmen/Einrichtungen**

1.1	Gesamtübersicht der Unternehmen oder Einrichtungen Übersicht über die erfassten Merkmale	9
1.2	Unternehmen/Einrichtungen und deren Rechtsformen nach Wirtschaftszweigen	15
1.3	Ausgewählte Grundzahlen der Unternehmen/Einrichtungen nach Größenklassen des Umsatzes in den Wirtschaftsabschnitten	18
1.4	Ausgewählte Grundzahlen der Unternehmen/Einrichtungen nach Größenklassen der tätigen Personen in den Wirtschaftsabschnitten	20
1.5	Ausgewählte Grundzahlen nach Wirtschaftszweigen	22
1.6	Ausgewählte Kennzahlen nach Wirtschaftszweigen	28

#### **Teil 2 Unternehmen/Einrichtungen mit einem Umsatz von 250 000 € und mehr**

2.1	Unternehmen/Einrichtungen, Umsatz, tätige Personen, abhängig Beschäftigte und Personalaufwand nach Wirtschaftszweigen	34
2.2	Umsatz, Bruttoanlageinvestitionen, Steuern und Subventionen nach Wirtschaftszweigen	40

#### **Teil 3 Bereinigtes Länderergebnis**

3.1	Umsatz, tätige Personen, Bruttoentgelte und Bruttoanlageinvestitionen der in Sachsen ansässigen Niederlassungen der Unternehmen/Einrichtungen	43
-----	--	----

### **Anhang**

Wirtschaftszweigklassifikation WZ 2008 Übersicht über die Abschnitte, Abteilungen und Gruppen im Dienstleistungsbereich	46
--	----

### **Abbildungen**

Abb.1	Anteil des Umsatzes an den Umsatzgrößenklassen in den Wirtschaftsabschnitten in Sachsen und Deutschland	7
Abb.2	Anteil am Umsatz, an den tätigen Personen und an den Investitionen im Wirtschaftsabschnitt Verkehr und Lagerei nach Umsatzgrößenklassen.	7
Abb.3	Kostenstruktur in den Unternehmen mit einem Jahresumsatz von 250 000 € und mehr in ausgewählten Abteilungen des Wirtschaftsabschnittes Information und Kommunikation	7
Abb.4	Bruttowertschöpfung und Bruttobetriebsüberschuss ausgewählter Abteilungen im Wirtschafts- abschnitt Erbringung von freiberuflichen wissenschaftlichen und technischen Dienstleistungen	8
Abb.5	Umsatz je Unternehmen und je tätige Person in den Abteilungen des Wirtschaftsabschnittes Erbringung von sonstigen wirtschaftlichen Dienstleistungen	8
Abb.6	Vergleich alle Arbeitsstätten auf sächsischen Territorium mit den Ergebnissen für sächsische Unternehmen	8

## Vorbemerkungen

### Rechtsgrundlagen

Die Strukturerhebung im Dienstleistungsbereich (Dienstleistungsstatistik) wird auf der Grundlage des Gesetzes über Statistiken im Dienstleistungsbereich (Dienstleistungstatistikgesetz - DIStatG) vom 19. Dezember 2000 (BGBl. I S. 1765), in der jeweils geltenden Fassung in Verbindung mit dem Bundesstatistikgesetz (BStatG) vom 22. Januar 1987 (BGBl. I S. 462, 565), in der jeweils geltenden Fassung durchgeführt.

### Ziel der Statistik

Der ständige wirtschaftliche Wandel ist geprägt von einer wachsenden Bedeutung des dynamischen Dienstleistungssektors. Durch die Verabschiedung des DIStatG wurde eine bis dahin bestehende Datenlücke der Unternehmensangaben aus dem Dienstleistungsbereich im nationalen Rahmen geschlossen. Im Ergebnis steht ein durchaus zuverlässiges, amtliches Datenmaterial zur Verfügung, dass eine Basis für Analysen des Strukturwandels in diesen Wirtschaftsbereichen bildet und zur Verbesserung der volkswirtschaftlichen Gesamtrechnung in Deutschland beiträgt. Durch die Umsetzung des DIStatG wird es ermöglicht, die Anforderungen der Europäischen Union zur Datenlieferung dieses Sektors zu erfüllen.

### Methodische Hinweise

In der Dienstleistungsstatistik werden Unternehmen und freiberufliche Einrichtungen (im Weiteren als Unternehmen bezeichnet) folgender Wirtschaftsabschnitte der Wirtschaftszweigklassifikation, Ausgabe 2008 befragt:

- H – Verkehr und Lagerei
- J – Information und Kommunikation
- L – Grundstücks- und Wohnungswesen
- M – Erbringung von freiberuflichen, wissenschaftlichen und technischen Dienstleistungen (dazu gehören u.a. Rechts-, Steuer- und Unternehmensberatung, Ingenieur- und Architekturbüros, Forschung, Werbung, Marktforschung, Veterinärwesen)
- N – Erbringung von sonstigen wirtschaftlichen Dienstleistungen (dazu gehören u.a. Vermittlung und Überlassung von Arbeitskräften, Reisebüro/ Reiseveranstalter, Wach- und Sicherheitsdienste, Gebäudebetreuung)
- S nur Abteilung 95 – Reparatur von Datenverarbeitungsgeräten und Gebrauchsgütern

Diese Erhebung wird jährlich als Stichprobe bei bundesweit höchstens 15 Prozent aller Erhebungseinheiten gemäß § 2 Abs. 2 DIStatG der o.g. Wirtschaftsabschnitte dezentral in allen Bundesländern durchgeführt. Es besteht Auskunftspflicht. Aufgrund von Einwänden seitens Eurostat mussten methodische Vorgaben geändert werden. So werden ab dem Berichtsjahr 2014 entgegen dem bisherigen Verfahren auch Unternehmen in die Auswertung einbezogen, die im Laufe des Berichtsjahres erloschen oder in ein anderes Bundesland verzogen sind.

Die Abschnidegrenze für den Jahresumsatz von 17 500 € wurde aufgehoben. Dadurch ist kein direkter Vergleich – besonders bei der Zahl der Unternehmen – mit den Ergebnissen der Vorjahre möglich.

Auf der Grundlage der bei den befragten Stichprobenunternehmen erfassten Erhebungsmerkmale werden durch Hochrechnung entsprechende Gesamtwerte ermittelt.

### Auswahl der Erhebungseinheiten

Die Erhebungseinheiten werden nach einem mathematisch-statistischen Verfahren ausgewählt. Zur Feststellung der Auswahlgesamtheit der Erhebungseinheiten dient das bei den Statistischen Landesämtern geführte Unternehmensregister. Es enthält Angaben zur wirtschaftszweigsystematischen Zuordnung, die Höhe des steuerbaren Umsatzes und die Anzahl der sozialversicherungspflichtigen Beschäftigten, sowie Informationen zur Aufnahme bzw. Beendigung der wirtschaftlichen Tätigkeit. Die Auswahlgesamtheit für die Stichprobenziehung umfasst alle wirtschaftlich aktiven Unternehmen, die nach dem wirtschaftlichen Schwerpunkt ihrer Tätigkeit den Wirtschaftsabschnitten H, J, L, M, N bzw. Abt. 95 zuzuordnen sind.

Ausgehend von der Zielsetzung der Dienstleistungsstatistik, die ökonomischen Kerndaten in den unternehmensnahen Dienstleistungsbereichen zu erfassen und vorrangig in der Gliederung nach Bundesländern, Wirtschaftszweigen und Größenklassen nachzuweisen, wurde eine Schichtung der Auswahlgesamtheit vor der Stichprobenziehung vorgenommen. Es erfolgte damit eine Untergliederung der Auswahlgesamtheit aus dem sächsischen Unternehmensregister nach Wirtschaftszweigen und Größenklassen des Umsatzes bzw. der Anzahl der tätigen Personen. In jeder dieser Schichten wurde eine separate Stichprobe gezogen. Im Ergebnis werden Schichten, die mit einer geringen Anzahl von Unternehmen besetzt sind (seltene Wirtschaftszweige, hohe Umsatzgrößenklassen), als Totalschichten erfasst. Das heißt, für jedes Unternehmen dieser Schichten besteht Auskunftspflicht.

Für das Berichtsjahr 2014 wurde eine neue Stichprobe aus dem Unternehmensregister der Statistik gezogen. Damit entsprach der Kreis der Auskunftspflichtigen für die Erhebung 2014 dem aktuellen Registerstand zum Zeitpunkt der Stichprobenziehung im August 2015. Soweit das möglich war, wurden bisher berichtspflichtige Einheiten durch bisher noch nie berichtspflichtige Einheiten, bzw. durch Einheiten, die vor längerer Zeit schon einmal berichtspflichtig waren ausgetauscht. Bei Totalschichten (s. o.) ist dieser Austausch nicht möglich. Durch die neue Wirtschaftszweigklassifikation ist eine Zeitreihe rückwirkend nur bis zum Jahr 2008 möglich. Da regionale Gliederungen in den Bundesländern (Regierungsbezirke, Kreise) aufgrund der gesetzlich vorgeschriebenen Stichprobengröße bei der Festsetzung der Stichprobe nicht berücksichtigt werden konnten, ist es nicht möglich, zusätzlich zum sächsischen Ergebnis tiefere regionale Auswertungen durchzuführen.

## Erhebungsmerkmale

Die relevanten Erhebungsmerkmale zur Dienstleistungsstatistik sind im DStatG definiert. Erhebungseinheiten mit Umsätzen oder Einnahmen unter 250 000 € im Erhebungsjahr wurden von detaillierten Aufgliederungen der Angaben befreit. Diese Vereinfachungsregelung erleichtert die Beantwortung der Fragen bei knapp der Hälfte der auskunftspflichtigen Unternehmen. Die Statistik strebt damit eine Entlastung kleiner Einheiten und somit einen Abbau von bürokratischen Anforderungen im Mittelstand an.

Die Erhebungsmerkmale gliedern sich dem DStatG entsprechend in folgende vier Komplexe:

1. Angaben zur Kennzeichnung des Unternehmens
  - hauptsächlich ausgeübte Tätigkeit
  - Rechtsform
  - Zahl der Niederlassungen
2. Tätige Personen sowie Bruttoentgelte
  - Zahl der tätigen Personen nach Geschlecht und Stellung im Beruf sowie Voll- und Teilzeittätigkeit
  - Summe der Bruttoentgelte
  - Gesetzliche und übrige Sozialaufwendungen der Arbeitgeber
3. Umsätze, Vorleistungen sowie Steuern und Subventionen
  - Umsätze und Einnahmen nach In- und Ausland und sonstige betriebliche Erträge
  - Aufwendungen für Waren, Material und Dienstleistungen nach Arten
  - Wert der Bestände an Waren/ Material nach Arten
  - Steuern, Abgaben sowie Subventionen
4. Investitionen
  - Wert der erworbenen Sachanlagen und der immateriellen Vermögensgegenstände
  - Wert der selbst erstellten Sachanlagen

Alle Merkmale wurden für das gesamte Berichtsjahr erhoben. Die Anzahl der tätigen Personen und deren Untergliederung wurden zum Stichtag 30. September erfragt, die hauptsächlich ausgeübte Tätigkeit zum Ende des Berichtsjahres. Zusätzlich müssen Unternehmen von sechs ausgewählten Wirtschaftszweigen mit mindestens 20 tätigen Personen ihren Umsatz nach Sitz des Auftraggebers und nach Dienstleistungsarten aufgliedern.

Für die unternehmensnahen Dienstleistungen wurde ein großes Arbeitsstättennetz, verteilt auf die Bundesländer, erwartet. Länderergebnisse, die nur die in dem jeweiligen Bundesland erwirtschafteten Leistungen ausweisen, sind demnach auch im Dienstleistungssektor von besonderem Interesse für alle Bundesländer. Folglich werden Unternehmen mit einem Jahresumsatz im Berichtsjahr von 250 000 € und mehr, die über Niederlassungen in mehreren Bundesländern verfügen, mit einem Zusatzerhebungsvordruck befragt, in dem Daten zu folgenden Merkmalen auf die entsprechenden Bundesländer aufzuteilen sind:

- Umsatz oder Einnahmen aus selbstständiger Tätigkeit,
- Bruttoentgelte,
- Investitionen insgesamt,
- Anzahl der tätigen Personen insgesamt.

## Ergebnispräsentation

Der erste Tabellenteil beginnt mit einer Gesamtübersicht pro Wirtschaftsabschnitt. Innerhalb der Abschnitte werden anschließend Umsatzgrößenklassen sowie Größenklassen der tätigen Personen gebildet und für die dazugehörigen Einheiten einzelne Erhebungsmerkmale ausgewiesen. Es schließen sich Tabellen mit ausgewählten Merkmalen bzw. Kennzahlen mit einer Gliederung teilweise bis auf die Ebene der Wirtschaftsklassen für alle Unternehmen der Grundgesamtheit an. Im zweiten Tabellenteil folgt eine Auswertung mit der tieferen Gliederung einzelner Merkmale, wie sie bei den Unternehmen mit einem Jahresumsatz von 250 000 € und mehr erfragt wurden. Deshalb sind dort auch lediglich die Daten der großen Unternehmen enthalten, ebenfalls in der Wirtschaftszweiggliederung teilweise bis auf die Ebene der Wirtschaftsklassen. Im dritten Tabellenteil sind die bereinigten Länderergebnisse zu finden, die durch den Austausch der Meldungen der großen Unternehmen zu ihren Filialen in anderen Bundesländern ermittelt werden. Sie beinhalten die Werte für die vier ausgetauschten Merkmale aller sächsischen Niederlassungen unabhängig davon, in welchem Bundesland sich der Unternehmenssitz befindet.

Aus Gründen der Übersichtlichkeit und teilweise der Geheimhaltung konnten in allen Tabellenteilen nicht alle Wirtschaftsgruppen aufgeführt werden. Im Anhang ist eine Übersicht zu allen Wirtschaftsgruppen, deren Wirtschaftsabteilungen und Abschnitten der Klassifikation WZ 2008 zu finden.

Alle Daten wurden durch ein Hochrechnungsverfahren ermittelt und anschließend buchhalterisch gerundet. Die Summen und die prozentualen Angaben wurden jedoch aus den ungerundeten Einzelwerten gebildet. Somit werden genauere Angaben präsentiert, jedoch können Differenzen zwischen den Einzelwerten und den Summen sowie den Einzelwerten und den Prozentangaben auftreten.

## Ergebnisse der Dienstleistungsstatistik

In den unternehmensnahen Dienstleistungsbereichen wurden im Berichtsjahr 2014 insgesamt 48 398 Unternehmen bzw. Einrichtungen zur Ausübung einer freiberuflichen Tätigkeit (nachfolgend Einrichtungen) ermittelt, die insgesamt einen Umsatz von 28,02 Milliarden € erwirtschaftet haben. Dabei gehörten mehr als 78 Prozent der Unternehmen zu den besonders kleinen mit einem Jahresumsatz von weniger als 250 000 €. Ca. sieben von zehn Unternehmen waren Einzelunternehmen. Der Dienstleistungssektor ist ein besonders personalintensiver Wirtschaftsbereich. Am 30. September 2014 waren insgesamt 344 511 Personen in den unternehmensnahen Dienstleistungsbereichen tätig. Im Vergleich zum Jahr 2008, in dem erstmalig nach der Revision der Wirtschaftszweigklassifikation diese Wirtschaftsbereiche in die Dienstleistungsstatistik einbezogen wurden, ist damit die Zahl der tätigen Personen um ein Viertel gestiegen. Dabei sind die Unternehmen in Sachsen – wie auch in den anderen neuen Bundesländern – sehr kleinbetrieblich strukturiert. Mit durchschnittlich 579 000 € Umsatz und sieben tätigen Personen je Unternehmen lagen die sächsischen Kennzahlen weit unter dem bundesdeutschen Durchschnitt von 1,04 Millionen € bzw. neun tätigen Personen je Unternehmen. Die einzelnen Wirtschaftsabschnitte der Wirtschaftszweigklassifikation bei den unternehmensnahen Dienstleistungen unterscheiden sich wesentlich in der Struktur und den Aufgabeninhalten und werden deshalb nachfolgend getrennt beschrieben. Eine tiefere Aufschlüsselung einzelner Merkmale wie tätige Personen, Materialkosten oder Bruttoanlageinvestitionen mussten nur die größeren Unternehmen mit einem Jahresumsatz von 250 000 € und mehr vornehmen, weshalb das auch nur für die größeren Unternehmen ausgewertet werden kann.

### Wirtschaftsabschnitt H – Verkehr und Lagerei

Der Wirtschaftsabschnitt Verkehr und Lagerei war mit einem Umsatz von 7,67 Milliarden € der umsatzstärkste Bereich der betrachteten Dienstleistungsbranche. In den 5 202 Unternehmen waren am 30. September 2014 insgesamt 84 699 Personen tätig, darunter 4 775 Inhaber. Damit waren nur 5,6 Prozent aller tätigen Personen Inhaber der Unternehmen. Gleichzeitig gab es in diesem Wirtschaftsabschnitt die größten Unternehmen. Durchschnittlich hatte jedes 16 Beschäftigte und einen Umsatz von 1,5 Millionen €. Jeder zehnte Euro des Umsatzes wurde wieder investiert. Drei von fünf Unternehmen hatten einen Jahresumsatz von weniger als 250 000 €, etwa 15 Prozent mehr als 1 Millionen €. Diese größten Unternehmen beschäftigten aber drei Viertel aller Personen, erwirtschafteten 88 Prozent des Gesamtumsatzes und tätigten 88 Prozent der Investitionen (Abb. 2). Von den 75 563 abhängig Beschäftigten in den Unternehmen mit einem Jahresumsatz von 250 000 € und mehr waren fast 28 Prozent geringfügig und knapp neun Prozent in Teilzeit tätig. 94 Prozent der gesamten Bruttoanlageinvestitionen dieses Wirtschaftsabschnittes haben die größeren Unternehmen getätigt. Dabei spielten Betriebs- und Geschäfts-

ausstattung sowie Anlagen und Maschinen die dominierende Rolle.

Die bedeutendste Abteilung im Wirtschaftsabschnitt ist der Landverkehr einschließlich Transport in Rohrfernleitungen. Hier waren in 3 829 Unternehmen insgesamt mehr als 39 000 Personen tätig. Der Umsatz betrug 3,3 Milliarden €. 99 Prozent aller Subventionen des gesamten Wirtschaftsabschnittes wurden beim Landverkehr gezahlt (87 Millionen €). In den 783 Unternehmen der Abteilung Lagerei sowie sonstige Dienstleistungen für den Verkehr wurde ein Umsatz von 2,25 Milliarden € erreicht. Etwas mehr als 21 700 Personen waren hier tätig, 97 Prozent als abhängig Beschäftigte. Des Weiteren gehören auch die Post-, Kurier- und Expressdienste zum Wirtschaftsabschnitt. Hier waren etwas mehr als 22 500 Personen beschäftigt, allerdings betrug der Umsatz nur 323 Millionen €. Fast 97 Prozent aller tätigen Personen waren in Unternehmen mit einem Umsatz von 250 000 € und mehr zu finden, die auch die tätigen Personen weiter untergliedert haben. Daraus ergibt sich, dass der Anteil der geringfügig Beschäftigten an allen abhängig Beschäftigten mehr als drei Viertel betrug, was die hohe Beschäftigtenzahl relativiert. Die Luftfahrt und die Schifffahrt komplettieren den Wirtschaftsabschnitt H. Hier gibt es mit 18 bzw. 15 Unternehmen nur eine geringe Anzahl. Allerdings sind bei der Luftfahrt einige große Unternehmen in Sachsen vertreten, so dass sich die Luftfahrt mit einem Umsatz von 1,8 Milliarden € und mehr als 1 000 Beschäftigten sehr gut entwickelt hat. Die Schifffahrt spielt weiterhin eine untergeordnete Rolle.

### Wirtschaftsabschnitt J – Information und Kommunikation

Auch dieser Wirtschaftsabschnitt gehört zu den umsatzstärkeren in Sachsen. In 3 739 Unternehmen haben im Jahr 2014 insgesamt 31 675 tätige Personen einen Umsatz von 4,9 Milliarden € erarbeitet. Das ergibt durchschnittlich 1,3 Millionen € Umsatz je Unternehmen und damit den zweithöchsten Wert im Vergleich der Wirtschaftsabschnitte. Von den gesamten Aufwendungen in Höhe von 4,4 Milliarden € waren 30 Prozent Personalkosten (Abb. 3). Durchschnittlich erhielten die 28 582 abhängig Beschäftigten ein Jahresentgelt von 37 629 €. Das liegt um fast 17 000 € über dem Durchschnitt aus allen betrachteten Dienstleistungsbereichen und ist der Spitzenwert aller Wirtschaftsabschnitte. Allerdings muss dabei immer der relativ hohe Anteil an Teilzeitarbeit und geringfügiger Beschäftigung in der Dienstleistungsbranche berücksichtigt werden. In den 954 großen Unternehmen des Wirtschaftsabschnittes J mit insgesamt 27 083 abhängig Beschäftigten lag der Anteil der Teilzeitkräfte bei elf Prozent, fünf Prozent waren geringfügig beschäftigt. Das sind für den Dienstleistungsbereich niedrige Werte. 939 Auszubildende waren in den großen Unternehmen beschäftigt. Insgesamt wurden Bruttoanlageinvestitionen in Höhe von 173 Millionen € getätigt, das waren nur 3,5 Prozent des Umsatzes. 97 Prozent der Investitionen entfielen auf die großen Unternehmen. Auch hier waren Betriebs- und Geschäftsausstattungen sowie Anlagen und



Maschinen der Hauptgrund für Investitionen. Hinzu kamen 35 Millionen € für selbst erstellte immaterielle Vermögensstände.

Die mit Abstand bedeutendste Wirtschaftsabteilung war die Erbringung von Dienstleistungen der Informationstechnologie mit einem Gesamtumsatz von 2,6 Milliarden €, das war mehr als die Hälfte des Wirtschaftsabschnittes. In den 2 605 Unternehmen waren knapp 18 000 Personen beschäftigt. Die Aufwendungen umfassten fast 90 Prozent des Umsatzes, darunter knapp ein Drittel Personalaufwand. Es wurden 8,2 Millionen € Subventionen gezahlt. Das war die einzige Abteilung des Wirtschaftsabschnittes, in der solche Zahlungen eine Rolle spielten. 412 Unternehmen haben im Jahr 2014 Informationsdienstleistungen im Wert von einer halben Milliarde € erbracht. Zu den Informationsdienstleistungen zählen Datenverarbeitung und Hosting, der Betrieb von Webportalen, aber z. Bsp. auch Korrespondenz- und Nachrichtenbüros. 4 911 Personen waren hier tätig, zu 94 Prozent als abhängig Beschäftigte. Auch die 239 Unternehmen des Verlagswesens gehören zum Wirtschaftsabschnitt Information und Kommunikation. Hier waren 3 159 Personen tätig, also durchschnittlich 13 in jedem Unternehmen. Damit hatte das Verlagswesen die größeren Unternehmen im Wirtschaftsabschnitt J. Herstellung, Verleih und Vertrieb von Filmen und Fernsehprogrammen, Kinos, Tonstudios sowie Verlegen von Musik bilden eine weitere Abteilung. 1 629 tätige Personen haben in insgesamt 301 Unternehmen 119 Millionen € Umsatz erwirtschaftet. Des Weiteren gehören die Rundfunkveranstalter und die Telekommunikation in diesen Wirtschaftsabschnitt. Diese Daten unterliegen der Geheimhaltung.

#### **Wirtschaftsabschnitt L – Grundstücks- und Wohnungswesen**

8 772 Unternehmen waren im Jahr 2014 im Grundstücks- und Wohnungswesen tätig. Der Anteil der abhängig Beschäftigten unter den insgesamt 22 730 tätigen Personen betrug weniger als 60 Prozent, also zwei von fünf Beschäftigten waren Inhaber eines Unternehmens. Der Gesamtumsatz betrug 4,4 Milliarden €, durchschnittlich 0,5 Millionen € je Unternehmen. Zusammen mit der durchschnittlichen Beschäftigtenzahl von drei wird deutlich, dass es sich um sehr kleine, aber umsatzstarke Unternehmen handelt. Der durchschnittliche Umsatz von fast 200 000 € je tätige Person ist der höchste Wert aller Wirtschaftsabschnitte des betrachteten Dienstleistungsbereiches. 58 Prozent des Umsatzes wurden für die Leistungserbringung aufgewendet. An den Aufwendungen insgesamt hatten die Personalaufwendungen aufgrund des niedrigen Anteils abhängig Beschäftigter nur einen Anteil von 16 Prozent. Dabei wurden im Grundstücks- und Wohnungswesen Bruttoentgelte von durchschnittlich 25 336 € für jeden abhängig Beschäftigten gezahlt. Der Anteil der Teilzeitkräfte in Unternehmen mit 250 000 € Jahresumsatz oder mehr betrug elf Prozent und zwölf Prozent waren geringfügig beschäftigt. Beachtlich waren auch die Bruttoanlageinvestitionen in Höhe von 833 Millionen €. Damit flossen 19 Prozent des Umsatzes

in Investitionen. Das war der höchste Wert der betrachteten Dienstleistungsbereiche. Bei den großen Unternehmen konzentrierten sich die Investitionen auf den Erwerb von Bauten und Grundstücken.

#### **Wirtschaftsabschnitt M – Erbringung von freiberuflichen, wissenschaftlichen und technischen Dienstleistungen**

In diesem Wirtschaftsabschnitt wurden 19 347 Unternehmen/Einrichtungen ermittelt. Allerdings war in fast der Hälfte dieser Einrichtungen lediglich eine Person tätig, nur etwa in jeder dreizehnten waren es zehn oder mehr. Insgesamt wurden 85 238 tätige Personen ermittelt, davon waren knapp 22 Prozent Inhaber oder unbezahlt mithelfende Familienangehörige. Sie erreichten einen Umsatz von 6,3 Milliarden €. Etwas mehr als drei Viertel des Umsatzes wurde als Aufwand wieder eingesetzt, davon 45 Prozent für Personalkosten. In den 3 839 Einrichtungen mit einem Jahresumsatz von 250 000 € und mehr war die Hälfte aller abhängig Beschäftigten weiblich, unter den Inhabern war aber nur etwas mehr als jeder sechste eine Frau.

Die größte Wirtschaftsabteilung im Wirtschaftsabschnitt M waren die Architektur- und Ingenieurbüros einschließlich technische, physikalische und chemische Untersuchungen. Hier waren in 7 259 Einrichtungen insgesamt fast 30 000 Personen tätig. Drei Viertel des Gesamtumsatzes in Höhe von 2,6 Milliarden € wurden für die Leistungserstellung aufgewendet, davon wiederum 57 Prozent für bezogene Materialien und Dienstleistungen sowie für sonstige betriebliche Aufwendungen. Daraus ergibt sich eine Bruttowertschöpfung von 1,5 Milliarden € und ein Bruttobetriebsüberschuss von 711 Millionen € (Abb. 4). In der Abteilung Rechts- und Steuerberatung, Wirtschaftsprüfung wurden 4 811 Einrichtungen ermittelt mit einem Gesamtumsatz von 1,1 Milliarden €. 637 Millionen € (57 Prozent des Umsatzes) mussten für die Leistungserstellung aufgewendet werden, der Anteil des Personalaufwandes für die 15 631 abhängig Beschäftigten betrug 59 Prozent. Insgesamt waren 20 874 Personen bei der Rechts- und Steuerberatung, Wirtschaftsprüfung tätig. 2 812 Einrichtungen haben insgesamt einen Umsatz von 1,3 Milliarden € mit der Verwaltung und Führung von Unternehmen und Betrieben sowie mit Unternehmensberatung erwirtschaftet. Das waren durchschnittlichen 470 Millionen € Umsatz je Einrichtung. 17 Prozent der insgesamt 12 169 tätigen Personen waren Inhaber. Auch die 1 719 Einrichtungen der Werbung und Marktforschung gehören zum Wirtschaftsabschnitt M. Insgesamt wurden hier 6 486 tätige Personen ermittelt, aber in den großen Einrichtungen (Umsatz 250 000 € und mehr) waren über ein Drittel geringfügig Beschäftigte, weitere acht Prozent Teilzeitkräfte. Der Umsatz aus Werbung und Marktforschung betrug 405 Millionen €. Eine Sonderstellung nahmen die 323 Einrichtungen der Forschung und Entwicklung ein. Hier lag der Umsatz mit 369 Millionen € weit unter den Gesamtaufwendungen von 615 Millionen €. In dieser Abteilung wurden 394 Millionen € Subventionen gezahlt. Dadurch konnten die 8 790 abhängig Beschäftig-

ten für die meist anspruchsvollen Tätigkeiten Bruttoentgelte von durchschnittlich 36 836 € erhalten. Zur Abteilung sonstige freiberufliche wissenschaftliche und technische Dienstleistungen zählten u.a. Schmuck- und Grafikateliers, Fotografen und Dolmetscher. Auch das Veterinärwesen mit 424 Einrichtungen, 1 540 tätigen Personen und 98 Millionen € Umsatz zählte zum Wirtschaftsabschnitt M.

#### **Wirtschaftsabschnitt N – Erbringung von sonstigen wirtschaftlichen Dienstleistungen**

Mehr als ein Drittel aller tätigen Personen der betrachteten Dienstleistungsbereiche wurden in diesem Wirtschaftsabschnitt ermittelt. Die 117 751 Personen – 92 Prozent davon abhängig Beschäftigte – waren in 10 625 Unternehmen tätig, was einen Durchschnitt von elf Beschäftigten je Unternehmen ergibt. Der Gesamtumsatz betrug 4,6 Milliarden €. Fast zwei Drittel aller Beschäftigten arbeitete in Unternehmen mit 50 und mehr tätigen Personen, aber nur 45 Prozent der Umsätze wurde von diesen Unternehmen erwirtschaftet. Das ist ein Beleg für einen hohen Anteil Teilzeitbeschäftigung. In den großen Unternehmen waren 23 Prozent der abhängig Beschäftigten in Teilzeit und 24 Prozent geringfügig tätig.

In der Abteilung Gebäudebetreuung; Garten- und Landschaftsbau lagen diese Anteile sogar jeweils etwa bei einem Drittel. Mehr als die Hälfte der Unternehmen des Wirtschaftsabschnittes (5 782) waren auf diesem Gebiet wirtschaftlich aktiv und beschäftigten insgesamt 51 372 Personen, wobei elf Prozent davon Inhaber der Unternehmen waren. Vom Gesamtumsatz in Höhe von 1,4 Milliarden € waren 32 Prozent Material- und 45 Prozent Personalaufwand. Der Bereich Vermittlung und Überlassung von Arbeitskräften mit 431 Unternehmen bot im Jahr 2014 fast 31 200 Arbeitnehmern eine Anstellung. Insgesamt haben 31 441 tätige Personen einen Umsatz von 765 Millionen € erwirtschaftet. Das bedeutet durchschnittlich 1,8 Millionen € Umsatz pro Unternehmen, den Höchstwert des Wirtschaftsabschnittes N (Abb. 5). Den durchschnittlich höchsten Umsatz für jede der 3 667 tätigen Personen erreichten die 747 Unternehmen der Abteilung Reisebüros, Reiseveranstalter und Erbringung sonstiger Reservierungsdienstleistungen. Der Umsatz betrug insgesamt 745 Millionen €, allerdings waren 83 Prozent davon Materialaufwand und weitere neun Prozent Personalaufwand. Mit durchschnittlich drei tätigen Personen und 400 000 € Umsatz findet man in der Abteilung Vermietung von beweglichen Sachen überwiegend kleine Unternehmen. Insgesamt haben diese 965 Unternehmen mit 3 369 tätigen Personen einen Umsatz von 384 Millionen € erreicht. Außerdem gehören die 378 Wach- und Sicherheitsdienste sowie Detekteien zum Wirtschaftsabschnitt N. In diesem personalintensiven Bereich waren die Unternehmen mit durchschnittlich 24 tätigen Personen relativ groß. Insgesamt haben 9 112 tätige Personen einen Umsatz von 261 Millionen € erwirtschaftet. Alle anderweitig nicht genannten Dienstleistungen des Wirtschaftsabschnittes wurden in der Abteilung Erbringung von wirtschaftlichen Dienstleistungen für Unternehmen und Privatpersonen a. n. g. zusammengefasst. Dazu gehören u. a. Call

Center oder Messeveranstalter. Diese Abteilung umfasste 2 322 Unternehmen mit 18 789 tätigen Personen und einem Umsatz von 1,0 Milliarden €. Hier wurden fast drei Viertel der Subventionen des Wirtschaftsabschnittes gezahlt, insgesamt 5,9 Millionen €.

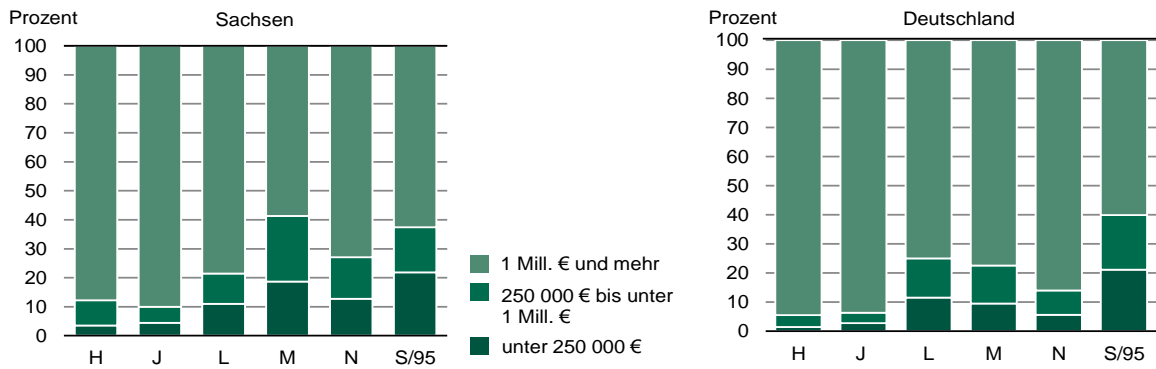
#### **Wirtschaftsabschnitt S – Abteilung 95 Reparatur von Datenverarbeitungsgeräten und Gebrauchsgütern**

Diese Abteilung wird von kleinen Unternehmen dominiert. 97 Prozent der insgesamt 712 Unternehmen hatten weniger als zehn tätige Personen und fast neun von zehn einen Umsatz unter 250 000 €. Insgesamt waren hier 2 418 Personen tätig, 30 Prozent als Inhaber. 78 Prozent des Gesamtumsatz von 186 Millionen € wurde wieder aufgewendet, zu knapp drei Viertel für Material- und zu etwas mehr als einem Viertel für Personalkosten.

#### **Ergebnisse für in Sachsen ansässige Niederlassungen der Unternehmen – Bereinigtes Länderergebnis**

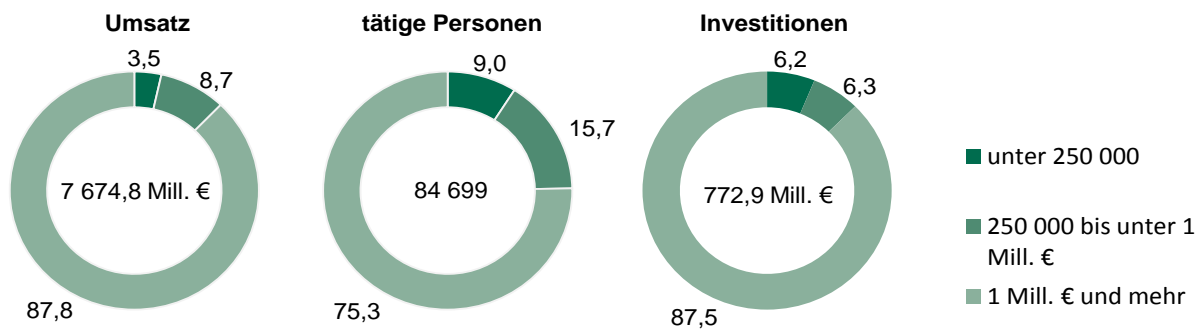
Bei der Dienstleistungsstatistik handelt es sich um eine Unternehmenserhebung. Für die Beurteilung der Wirtschaftsleistungen der Bundesländer ist es deshalb notwendig, Daten der bundesweit aktiven Unternehmen auf die jeweiligen Bundesländer, in denen sich Niederlassungen befinden aufzuteilen. Dieser Ländertausch wird für die Merkmale Umsatz, tätige Personen, Bruttoentgelte und Bruttoanlageinvestitionen durchgeführt. Sachsen zählt zu den Nehmerländern. Es werden mehr Leistungen in sächsischen Niederlassungen fremder Unternehmen erbracht, als in den Niederlassungen sächsischer Unternehmen in den anderen Bundesländern. Im gesamten Dienstleistungsbereich lag sowohl der Umsatz als auch die Zahl der tätigen Personen aller Arbeitsstätten auf sächsischem Territorium um mehr als ein Viertel über denen der sächsischen Unternehmen. Bei den Bruttoanlageinvestitionen und den Bruttoentgelten lagen die länderbereinigten Werte sogar um 44 bzw. 43 Prozent über den Unternehmenswerten. Abb. 6 zeigt den Vergleich zwischen dem Ergebnis für sächsische Unternehmen insgesamt und für Arbeitsstätten in Sachsen unabhängig vom Land des Unternehmenssitzes für das Merkmal tätige Personen. Daraus wird deutlich, das besonders in den Wirtschaftsabschnitten N und H wesentlich mehr Menschen in Sachsen Arbeit haben, als das ausschließlich in sächsischen Unternehmen der Fall ist. Im Abschnitt L und in der Abteilung 95 gibt es dagegen weniger über die eigenen Landesgrenzen hinaus agierende Unternehmen. Noch größer als bei den tätigen Personen sind die Unterschiede bei den Bruttoentgelten. So liegen die Werte der Arbeitsstätten in Sachsen im Wirtschaftsabschnitt H sogar um mehr als 60 Prozent, im Abschnitt N um knapp 60 Prozent über den Unternehmensdaten. Die Unterschiede zwischen sächsischen Unternehmen und Niederlassungen von Unternehmen anderer Bundesländer scheinen immer noch recht erheblich. Im Abschnitt J lagen die Bruttoanlageinvestitionen in sächsischen Niederlassungen um mehr als das Zweieinhalbfache über dem Wert sächsischer Unternehmen.

**Abb.1 Anteil der tätigen Personen an den Umsatzgrößenklassen in den Wirtschaftsabschnitten in Sachsen und Deutschland**

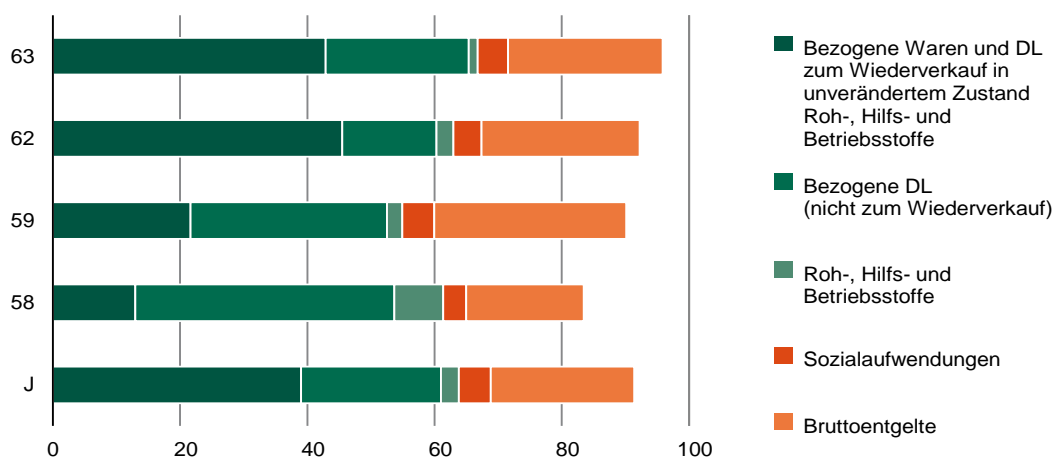


**Abb. 2 Anteil am Umsatz, an den tätigen Personen und den Investitionen im Wirtschaftsabschnitt Verkehr und Lagerei nach Größenklassen der tätigen Personen**

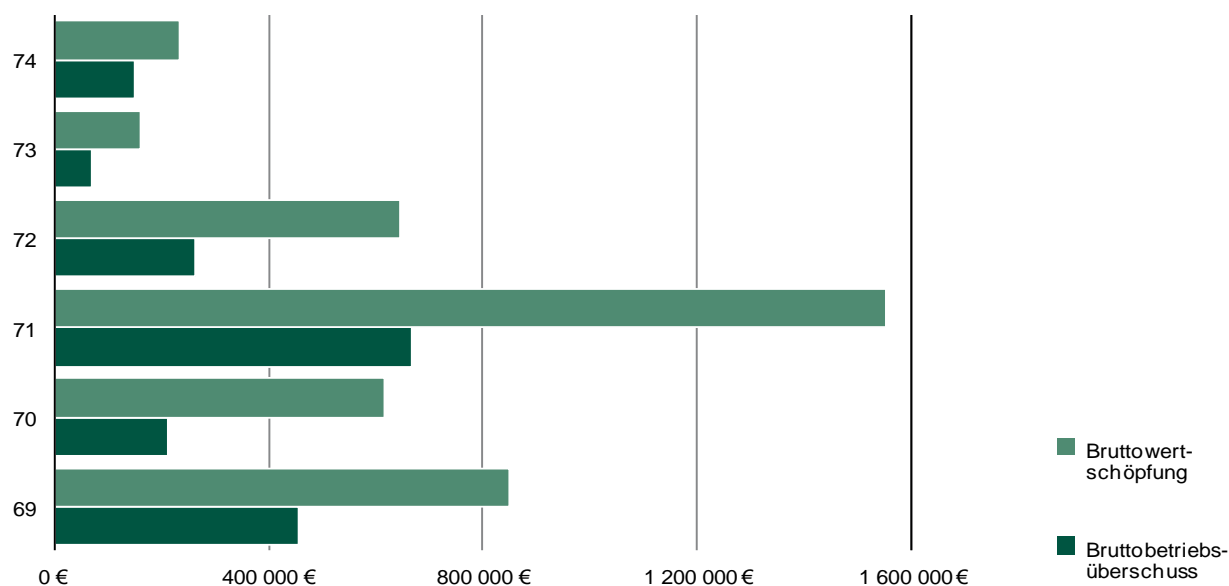
in Prozent



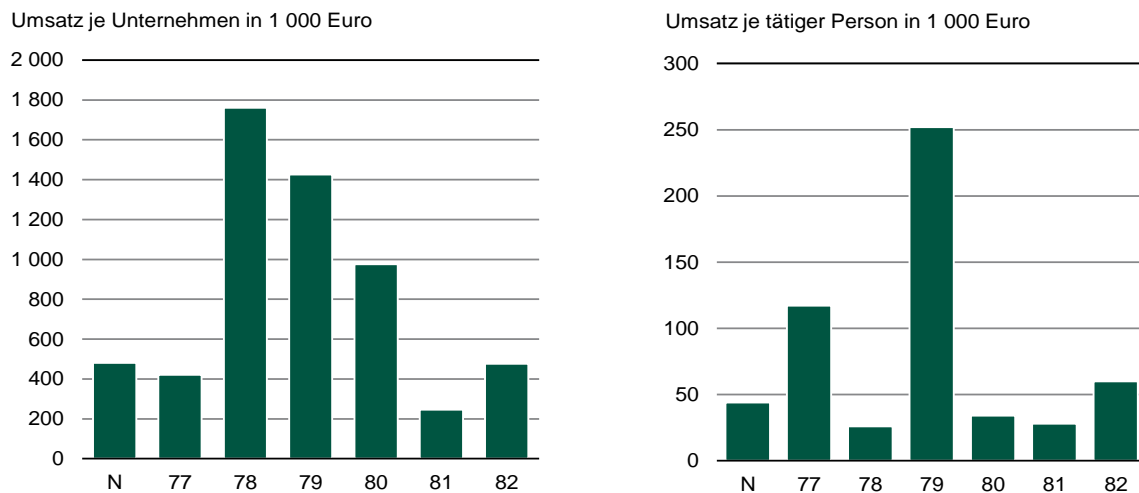
**Abb. 3 Kostenstruktur in den Unternehmen mit einem Jahresumsatz von 250 000 € und mehr in ausgewählten Abteilungen des Wirtschaftsabschnittes Information und Kommunikation**  
(Verhältnis der Aufwendungen zum Umsatz in Prozent)



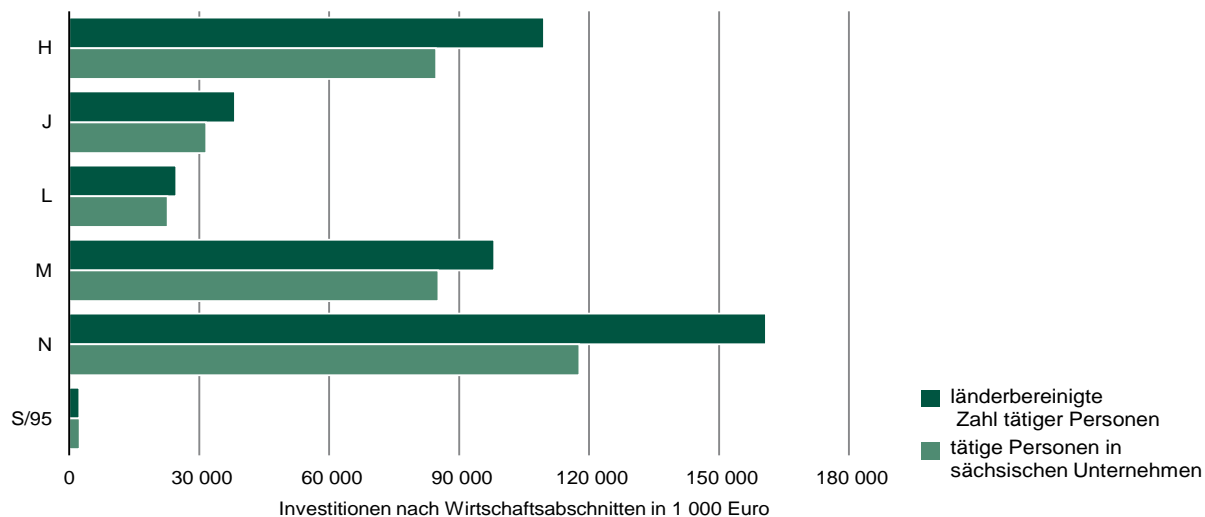
**Abb. 4 Bruttowertschöpfung und Bruttobetriebsüberschuss in den Abteilungen im Wirtschaftsabschnitt Erbringung von freiberuflichen wissenschaftlichen und technischen Dienstleistungen**



**Abb. 5 Umsatz je Unternehmen und je tätiger Person in den Abteilungen des Wirtschaftsabschnittes Erbringung von sonstigen wirtschaftlichen Dienstleistungen**



**Abb. 6 Vergleich aller Arbeitsstätten auf sächsischem Territorium mit den Ergebnissen der sächsischen Unternehmen**



## Teil 1 Alle Unternehmen/Einrichtungen

### 1.1 Gesamtübersicht der Unternehmen oder Einrichtungen Übersicht über die erfassten Merkmale

Merkmal	Maßeinheit	Wirtschaftsabschnitt H		
		Verkehr und Lagerei		
		Unternehmen/ Einrichtungen insgesamt	davon mit einem Umsatz von <sup>1)</sup>	
			weniger als 250 000 €	250 000 € und mehr
Unternehmen/Einrichtungen	Anzahl	5 202	3 107	2 095
davon				
Einzelunternehmen	Anzahl	4 126	2 885	1 242
Personengesellschaften	Anzahl	268	126	142
Kapitalgesellschaften	Anzahl	797	96	701
Sonstige Rechtsformen	Anzahl	11	-	11
Umsatz und sonstige betriebliche Erträge	1 000 €	7 674 805	270 709	7 404 095
Subventionen	1 000 €	88 280	642	87 637
Tätige Personen insgesamt am 30. September	Anzahl	84 699	7 590	77 109
Abhängig Beschäftigte	Anzahl	79 924	4 361	75 563
und zwar				
weiblich	Anzahl	.	.	19 604
Auszubildende	Anzahl	.	.	1 038
in Teilzeit tätig	Anzahl	.	.	6 714
geringfügig Beschäftigte	Anzahl	.	.	20 798
abhängig Beschäftigte in Vollzeiteinheiten	Anzahl	.	.	57 260
Aufwendungen	1 000 €	6 588 464	153 283	6 435 181
davon				
Personalaufwand	1 000 €	1 685 083	53 060	1 632 023
davon für				
Bruttoentgelte	1 000 €	1 383 431	41 892	1 341 539
Sozialaufwendungen des Arbeitgebers	1 000 €	301 652	11 168	290 484
Materialaufwand und sonstige betriebliche Aufwendungen	1 000 €	4 903 381	100 223	4 803 158
Bestände insgesamt				
am Anfang des Berichtsjahres	1 000 €	106 951	2 150	104 801
am Ende des Berichtsjahres	1 000 €	113 798	2 987	110 811
Bruttoanlageinvestitionen	1 000 €	772 860	47 663	725 197
Betriebliche Steuern und sonstige öffentliche Abgaben	1 000 €	44 090	4 144	39 946
Bruttowertschöpfung	1 000 €	2 881 376	167 822	2 713 554
Bruttobetriebsüberschuss	1 000 €	1 196 293	114 762	1 081 531

Noch: 1.1 Gesamtübersicht der Unternehmen oder Einrichtungen  
Übersicht über die erfassten Merkmale

Merkmal	Maßeinheit	Wirtschaftsabschnitt J		
		Information und Kommunikation		
		Unternehmen/ Einrichtungen insgesamt	davon mit einem Umsatz von <sup>1)</sup>	
			weniger als 250 000 €	250 000 € und mehr
Unternehmen/Einrichtungen	Anzahl	3 739	2 786	954
davon				
Einzelunternehmen	Anzahl	2 400	2 306	94
Personengesellschaften	Anzahl	258	158	100
Kapitalgesellschaften	Anzahl	1 056	300	757
Sonstige Rechtsformen	Anzahl	26	23	3
Umsatz und sonstige betriebliche Erträge	1 000 €	4 870 307	217 572	4 652 734
Subventionen	1 000 €	12 160	1 685	10 475
Tätige Personen insgesamt am 30. September	Anzahl	31 675	4 232	27 443
Abhängig Beschäftigte	Anzahl	28 582	1 500	27 083
und zwar				
weiblich	Anzahl	.	.	9 842
Auszubildende	Anzahl	.	.	939
in Teilzeit tätig	Anzahl	.	.	3 076
geringfügig Beschäftigte	Anzahl	.	.	1 481
abhängig Beschäftigte in Vollzeiteinheiten	Anzahl	.	.	24 817
Aufwendungen	1 000 €	4 360 571	109 579	4 250 991
davon				
Personalaufwand	1 000 €	1 316 729	34 495	1 282 234
davon für				
Bruttoentgelte	1 000 €	1 075 516	28 326	1 047 190
Sozialaufwendungen des Arbeitgebers	1 000 €	241 213	6 169	235 044
Materialaufwand und sonstige betriebliche Aufwendungen	1 000 €	3 043 841	75 084	2 968 757
Bestände insgesamt				
am Anfang des Berichtsjahres	1 000 €	145 482	7 755	137 727
am Ende des Berichtsjahres	1 000 €	149 018	8 983	140 034
Bruttoanlageinvestitionen	1 000 €	172 603	5 243	167 360
Betriebliche Steuern und sonstige öffentliche Abgaben	1 000 €	39 710	4 074	35 636
Bruttowertschöpfung	1 000 €	1 851 336	141 327	1 710 009
Bruttobetriebsüberschuss	1 000 €	534 607	106 832	427 775

Noch: 1.1 Gesamtübersicht der Unternehmen oder Einrichtungen  
Übersicht über die erfassten Merkmale

Merkmal	Maßeinheit	Wirtschaftsabschnitt L		
		Grundstücks- und Wohnungswesen		
		Unternehmen/ Einrichtungen insgesamt	davon mit einem Umsatz von <sup>1)</sup>	
			weniger als 250 000 €	250 000 € und mehr
Unternehmen/Einrichtungen	Anzahl	8 772	7 343	1 429
davon				
Einzelunternehmen	Anzahl	4 543	4 309	233
Personengesellschaften	Anzahl	2 396	2 074	323
Kapitalgesellschaften	Anzahl	1 573	836	738
Sonstige Rechtsformen	Anzahl	260	125	136
Umsatz und sonstige betriebliche Erträge	1 000 €	4 415 528	484 202	3 931 326
Subventionen	1 000 €	13 291	2 135	11 157
Tätige Personen insgesamt am 30. September	Anzahl	22 730	11 548	11 182
Abhängig Beschäftigte	Anzahl	13 486	3 037	10 449
und zwar				
weiblich	Anzahl	.	.	5 286
Auszubildende	Anzahl	.	.	345
in Teilzeit tätig	Anzahl	.	.	1 164
geringfügig Beschäftigte	Anzahl	.	.	1 247
abhängig Beschäftigte in Vollzeiteinheiten	Anzahl	.	.	9 035
Aufwendungen	1 000 €	2 561 572	193 878	2 367 694
davon				
Personalaufwand	1 000 €	411 002	47 708	363 294
davon für				
Bruttoentgelte	1 000 €	341 694	39 622	302 072
Sozialaufwendungen des Arbeitgebers	1 000 €	69 308	8 086	61 223
Materialaufwand und sonstige betriebliche Aufwendungen	1 000 €	2 150 569	146 170	2 004 400
Bestände insgesamt				
am Anfang des Berichtsjahres	1 000 €	751 669	85 871	665 797
am Ende des Berichtsjahres	1 000 €	726 923	84 194	642 729
Bruttoanlageinvestitionen	1 000 €	833 074	94 150	738 924
Betriebliche Steuern und sonstige öffentliche Abgaben	1 000 €	84 606	15 998	68 608
Bruttowertschöpfung	1 000 €	2 218 334	322 492	1 895 842
Bruttobetriebsüberschuss	1 000 €	1 807 332	274 784	1 532 548

Noch: 1.1 Gesamtübersicht der Unternehmen oder Einrichtungen  
Übersicht über die erfassten Merkmale

Merkmal	Maßeinheit	Wirtschaftsabschnitt M		
		Erbringung von freiberuflichen, wissenschaftlichen und technischen Dienstleistungen		
		Unternehmen/ Einrichtungen insgesamt	davon mit einem Umsatz von <sup>1)</sup>	
			weniger als 250 000 €	250 000 € und mehr
Unternehmen/Einrichtungen	Anzahl	19 347	15 508	3 839
davon				
Einzelunternehmen	Anzahl	14 186	12 861	1 325
Personengesellschaften	Anzahl	1 664	997	668
Kapitalgesellschaften	Anzahl	3 352	1 523	1 829
Sonstige Rechtsformen	Anzahl	146	128	18
Umsatz und sonstige betriebliche Erträge	1 000 €	6 307 453	1 178 319	5 129 135
Subventionen	1 000 €	408 153	12 687	395 465
Tätige Personen insgesamt am 30. September	Anzahl	85 238	27 546	57 692
Abhängig Beschäftigte	Anzahl	66 800	11 958	54 842
und zwar				
weiblich	Anzahl	.	.	27 306
Auszubildende	Anzahl	.	.	1 693
in Teilzeit tätig	Anzahl	.	.	9 800
geringfügig Beschäftigte	Anzahl	.	.	5 694
abhängig Beschäftigte in Vollzeiteinheiten	Anzahl	.	.	46 558
Aufwendungen	1 000 €	4 885 234	594 093	4 291 141
davon				
Personalaufwand	1 000 €	2 183 081	208 452	1 974 629
davon für				
Bruttoentgelte	1 000 €	1 822 229	171 732	1 650 497
Sozialaufwendungen des Arbeitgebers	1 000 €	360 851	36 720	324 132
Materialaufwand und sonstige betriebliche Aufwendungen	1 000 €	2 702 153	385 641	2 316 512
Bestände insgesamt				
am Anfang des Berichtsjahres	1 000 €	649 228	35 644	613 584
am Ende des Berichtsjahres	1 000 €	677 852	45 194	632 658
Bruttoanlageinvestitionen	1 000 €	422 062	54 517	367 546
Betriebliche Steuern und sonstige öffentliche Abgaben	1 000 €	102 553	16 720	85 832
Bruttowertschöpfung	1 000 €	3 950 289	798 194	3 152 094
Bruttobetriebsüberschuss	1 000 €	1 767 208	589 742	1 177 465



Noch: 1.1 Gesamtübersicht der Unternehmen oder Einrichtungen  
Übersicht über die erfassten Merkmale

Merkmal	Maßeinheit	Wirtschaftsabschnitt N		
		Erbringung von sonstigen wirtschaftlichen Dienstleistungen		
		Unternehmen/ Einrichtungen insgesamt	davon mit einem Umsatz von <sup>1)</sup>	
			weniger als 250 000 €	250 000 € und mehr
Unternehmen/Einrichtungen	Anzahl	10 625	8 560	2 065
davon				
Einzelunternehmen	Anzahl	8 485	7 655	829
Personengesellschaften	Anzahl	603	392	212
Kapitalgesellschaften	Anzahl	1 535	514	1 022
Sonstige Rechtsformen	Anzahl	2	-	2
Umsatz und sonstige betriebliche Erträge	1 000 €	4 564 780	581 974	3 982 806
Subventionen	1 000 €	7 920	460	7 459
Tätige Personen insgesamt am 30. September	Anzahl	117 751	18 864	98 887
Abhängig Beschäftigte	Anzahl	107 913	10 243	97 670
und zwar				
weiblich	Anzahl	.	.	44 224
Auszubildende	Anzahl	.	.	859
in Teilzeit tätig	Anzahl	.	.	22 180
geringfügig Beschäftigte	Anzahl	.	.	23 865
abhängig Beschäftigte in Vollzeiteinheiten	Anzahl	.	.	70 392
Aufwendungen	1 000 €	3 789 848	303 310	3 486 539
davon				
Personalaufwand	1 000 €	1 865 210	105 896	1 759 314
davon für				
Bruttoentgelte	1 000 €	1 536 223	85 060	1 451 163
Sozialaufwendungen des Arbeitgebers	1 000 €	328 987	20 836	308 151
Materialaufwand und sonstige betriebliche Aufwendungen	1 000 €	1 924 638	197 414	1 727 224
Bestände insgesamt				
am Anfang des Berichtsjahres	1 000 €	122 305	13 005	109 300
am Ende des Berichtsjahres	1 000 €	164 340	16 642	147 698
Bruttoanlageinvestitionen	1 000 €	204 668	36 615	168 053
Betriebliche Steuern und sonstige öffentliche Abgaben	1 000 €	45 181	11 489	33 692
Bruttowertschöpfung	1 000 €	2 648 076	377 170	2 270 907
Bruttobetriebsüberschuss	1 000 €	782 866	271 274	511 592

Noch: 1.1 Gesamtübersicht der Unternehmen oder Einrichtungen  
Übersicht über die erfassten Merkmale

Merkmal	Maßeinheit	Wirtschaftsabschnitt S / Abteilung 95		
		Reparatur von Datenverarbeitungsgeräten und Gebrauchsgütern		
		Unternehmen/ Einrichtungen insgesamt	davon mit einem Umsatz von <sup>1)</sup>	
			weniger als 250 000 €	250 000 € und mehr
Unternehmen/Einrichtungen	Anzahl	712	637	75
davon				
Einzelunternehmen	Anzahl	643	606	36
Personengesellschaften	Anzahl	36	27	9
Kapitalgesellschaften	Anzahl	33	4	30
Sonstige Rechtsformen	Anzahl	-	-	-
Umsatz und sonstige betriebliche Erträge	1 000 €	186 308	40 810	145 498
Subventionen	1 000 €	98	-	98
Tätige Personen insgesamt am 30. September	Anzahl	2 418	1 026	1 392
Abhängig Beschäftigte	Anzahl	1 699	356	1 343
und zwar				
weiblich	Anzahl	.	.	330
Auszubildende	Anzahl	.	.	19
in Teilzeit tätig	Anzahl	.	.	70
geringfügig Beschäftigte	Anzahl	.	.	122
abhängig Beschäftigte in Vollzeiteinheiten	Anzahl	.	.	1 220
Aufwendungen	1 000 €	145 826	22 325	123 501
davon				
Personalaufwand	1 000 €	38 153	4 136	34 017
davon für				
Bruttoentgelte	1 000 €	31 686	3 360	28 326
Sozialaufwendungen des Arbeitgebers	1 000 €	6 467	776	5 691
Materialaufwand und sonstige betriebliche Aufwendungen	1 000 €	107 674	18 189	89 484
Bestände insgesamt				
am Anfang des Berichtsjahres	1 000 €	6 416	1 250	5 167
am Ende des Berichtsjahres	1 000 €	7 334	1 157	6 177
Bruttoanlageinvestitionen	1 000 €	3 553	1 228	2 324
Betriebliche Steuern und sonstige öffentliche Abgaben	1 000 €	1 623	584	1 040
Bruttowertschöpfung	1 000 €	78 038	21 944	56 094
Bruttobetriebsüberschuss	1 000 €	39 886	17 809	22 077

Erläuterungen der Fußnoten auf Seite 18

## 1.2 Unternehmen/Einrichtungen und deren Rechtsformen nach Wirtschaftszweigen

WZ 2008	Wirtschaftszweig	Unternehmen/Einrichtungen				
		insgesamt	davon			
			Einzel- unternehmen	Personen- gesellschaften	Kapital- gesellschaften	sonstige Rechtsformen
		Anzahl				
H	Verkehr und Lagerei	5 202	4 126	268	797	11
49	Landverkehr und Transport					
	in Rohrfernleitungen	3 829	3 193	180	451	4
49.3	Sonstige Personenbeförderung					
	im Landverkehr	1 389	1 193	60	135	1
49.4	Güterbeförderung im Straßenverkehr,					
	Umzugstransporte	2 424	1 998	118	306	3
50	Schifffahrt	15	9	2	3	1
51	Luftfahrt	18	10	1	7	-
52	Lagerei sowie Erbringung von					
	sonstigen Dienstleistungen					
	für den Verkehr	783	420	73	284	5
52.1	Lagerei	39	9	7	23	1
52.2	Erbringung v. sonstigen Dienstleistungen					
	für den Verkehr	744	412	67	261	4
53	Post-, Kurier- und Expressdienste	558	495	11	52	-
53.2	Sonstige Post-, Kurier- und					
	Expressdienste	558	495	11	52	-
J	Information und Kommunikation	3 739	2 400	258	1 056	26
58	Verlagswesen	239	79	62	98	-
58.1	Verlegen von Büchern und Zeit-					
	schriften; sonstiges Verlagswesen					
	(ohne Software)	213	76	59	78	-
58.2	Verlegen von Software	26	3	3	20	-
59	Herstellung, Verleih u. Vertrieb von					
	Filmen u. Fernsehprogrammen; Kinos;					
	Tonstudios und Verlegen von Musik	301	160	45	87	9
59.1	Herstellung von Filmen und					
	Fernsehprogrammen, deren					
	Verleih und Vertrieb; Kinos	248	136	27	76	9
60	Rundfunkveranstalter	.	.	.	.	.
61	Telekommunikation	.	.	.	.	.
61.1	Leitungsgebundene					
	Telekommunikation	45	17	5	24	-
61.2	Drahtlose Telekommunikation	36	28	6	1	1
62	Erbringung von Dienstleistungen					
	der Informationstechnologie	2 605	1 814	110	679	1
62.01	Programmierungstätigkeiten	1 345	873	68	403	-
62.02	Erbringung von Beratungs-					
	leistungen auf dem Gebiet					
	der Informationstechnologie	711	593	19	99	-
63	Informationsdienstleistungen	412	259	20	133	-
63.1	Datenverarbeitung, Hosting und					
	damit verbundene Tätigkeiten;					
	Webportale	169	88	8	72	-
63.9	Erbringung von sonstigen					
	Informationsdienstleistungen	244	172	12	60	-

## Noch: 1.2 Unternehmen/Einrichtungen und deren Rechtsformen nach Wirtschaftszweigen

WZ 2008	Wirtschaftszweig	Unternehmen/Einrichtungen				
		insgesamt	davon			
			Einzel- unternehmen	Personen- gesellschaften	Kapital- gesellschaften	sonstige Rechtsformen
L	Grundstücks- und Wohnungswesen	8 772	4 543	2 396	1 573	260
68	Grundstücks- u. Wohnungswesen	8 772	4 543	2 396	1 573	260
68.1	Kauf und Verkauf von eigenen Immobilien	192	30	35	126	-
68.2	Vermietung, Verpachtung von eigenen oder geleasten Immobilien	6 005	2 967	2 125	660	253
68.3	Vermittlung und Verwaltung von Immobilien für Dritte	2 575	1 545	236	787	7
M	Erbringung von freiberuflichen, wissenschaftlichen und tech- nischen Dienstleistungen	19 347	14 186	1 664	3 352	146
69	Rechts- und Steuerberatung, Wirtschaftsprüfung	4 811	3 659	625	447	80
69.1	Rechtsberatung	2 594	2 096	427	71	-
69.2	Wirtschaftsprüfung und Steuer- beratung; Buchführung	2 217	1 563	198	375	80
70	Verwaltung und Führung von Unternehmen und Betrieben; Unternehmensberatung	2 812	1 579	193	1 040	-
70.1	Verwaltung und Führung von Unternehmen und Betrieben	704	67	125	511	-
70.2	Public-Relations- und Unternehmensberatung	2 108	1 512	67	529	-
71	Architektur- und Ingenieurbüros; technische, physikalische und chemische Untersuchung	7 259	5 436	588	1 226	9
71.1	Architektur- und Ingenieurbüros	6 899	5 248	569	1 074	8
71.2	Technische, physikalische und chemische Untersuchung	360	188	20	152	1
72	Forschung und Entwicklung	323	112	4	184	24
73	Werbung und Marktforschung	1 719	1 344	138	237	-
73.1	Werbung	1 669	1 319	138	212	-
73.2	Markt- und Meinungsforschung	50	26	-	24	-
74	Sonstige freiberufliche, wissenschaftliche und technische Tätigkeiten	1 999	1 674	75	218	32
74.1	Ateliers für Textil-, Schmuck-, Grafik- u. ä. Design	524	449	28	47	-
74.2	Fotografie und Fotolabors	399	326	18	55	-
74.3	Übersetzen u. Dolmetschen	291	267	9	13	2
74.9	Sonstige freiberuf., wissenschaftl. und technische Tätigkeiten a. n. g.	785	632	20	103	30
75	Veterinärwesen	424	382	41	1	

## Noch: 1.2 Unternehmen/Einrichtungen und deren Rechtsformen nach Wirtschaftszweigen

WZ 2008	Wirtschaftszweig	Unternehmen/Einrichtungen				
		insgesamt	davon			
			Einzel- unternehmen	Personen- gesellschaften	Kapital- gesellschaften	sonstige Rechtsformen
		Anzahl				
N	Erbringung von sonstigen wirtschaftlichen Dienstleistungen	10 625	8 485	603	1 535	2
77	Vermietung von beweglichen Sachen	965	643	153	168	-
77.1	Vermietung von Kraftwagen	169	126	10	33	-
77.2	Vermietung von Gebrauchsgütern	200	143	22	34	-
77.3	Vermietung von Maschinen, Geräten und sonstigen beweglichen Sachen	578	370	119	88	-
78	Vermittlung und Überlassung von Arbeitskräften	431	214	33	183	1
78.1	Vermittlung von Arbeitskräften	142	108	14	21	-
78.2	Befristete Überlassung von Arbeitskräften	265	106	17	142	-
78.3	Sonstige Überlassung von Arbeitskräften	24	1	2	20	1
79	Reisebüros, Reiseveranstalter und Erbringung sonst. Reservierungsdienstleistungen	747	563	43	142	-
79.1	Reisebüros und Reiseveranstalter	706	539	36	131	-
79.9	Erbringung sonst. Reservierungsdienstleistungen	41	24	7	11	-
80	Wach- und Sicherheitsdienste sowie Detekteien	378	247	27	105	-
80.1	Private Wach- u. Sicherheitsdienste	257	150	27	81	-
80.2	Sicherh.dienste mit Überwachungs- und Alarmsystemen	41	27	-	14	-
81	Gebäudebetreuung; Garten- und Landschaftsbau	5 782	5 116	147	519	-
81.1	Hausmeisterdienste	3 429	3 209	64	156	-
81.2	Reinigung von Gebäuden, Straßen und Verkehrsmitteln	1 344	1 105	50	189	-
81.3	Garten- und Landschaftsbau sowie Erbringung von sonstigen gärtnerischen Dienstleistungen	1 009	802	33	174	-
82	Erbringung von wirtschaftlichen Dienstleistungen für Unternehmen und Privatpersonen a. n. g.	2 322	1 702	201	418	1
82.1	Sekretariats- und Schreibdienste, Copy-Shops	445	396	16	32	-
82.3	Messe-, Ausstellungs- und Kongressveranstalter	499	332	82	85	-
82.9	Erbringung sonstiger wirtschaftlicher Dienstleistungen für Unternehmen und Privatpersonen	1 295	948	99	247	1
S/95	Reparatur von Datenverarbeitungsgeräten und Gebrauchsgütern	712	643	36	33	-
95.1	Reparatur von Datenverarbeitungs- und Telekommunikationsgeräten	150	130	10	10	-
95.2	Reparatur von Gebrauchsgütern	562	513	26	23	-

### 1.3 Ausgewählte Grundzahlen der Unternehmen/Einrichtungen nach Größenklassen des Umsatzes in den Wirtschaftsabschnitten

WZ 2008	Wirtschaftsabschnitt	Unternehmen/ Einrichtungen insgesamt	Umsatz insgesamt <sup>1)</sup>	Tätige Personen am 30. September	
	Umsatz insgesamt <sup>1)</sup> von ... bis unter ... €			insgesamt	darunter abhängig Beschäftigte
<b>H</b>	<b>Verkehr und Lagerei</b>	<b>5 202</b>	<b>7 674 805</b>	<b>84 699</b>	<b>79 924</b>
	davon				
	bis unter           250 000	3 107	270 709	7 590	4 361
	250 000 -       1 Million	1 296	668 725	13 315	12 182
	1 Million und mehr	799	6 735 370	63 794	63 381
<b>J</b>	<b>Information und Kommunikation</b>	<b>3 739</b>	<b>4 870 307</b>	<b>31 675</b>	<b>28 582</b>
	davon				
	bis unter           250 000	2 786	217 572	4 232	1 500
	250 000 -       1 Million	528	267 750	4 000	3 695
	1 Million und mehr	425	4 384 984	23 443	23 388
<b>L</b>	<b>Grundstücks- und Wohnungswesen</b>	<b>8 772</b>	<b>4 415 528</b>	<b>22 730</b>	<b>13 486</b>
	davon				
	bis unter           250 000	7 343	484 202	11 548	3 037
	250 000 -       1 Million	995	462 738	3 913	3 302
	1 Million und mehr	434	3 468 588	7 270	7 147
<b>M</b>	<b>Erbringung von freiberuflichen, wissenschaftlichen und tech- nischen Dienstleistungen</b>	<b>19 347</b>	<b>6 307 453</b>	<b>85 238</b>	<b>66 800</b>
	davon				
	bis unter           250 000	15 508	1 178 319	27 546	11 958
	250 000 -       1 Million	2 944	1 425 617	21 814	19 398
	1 Million und mehr	896	3 703 518	35 878	35 444
<b>N</b>	<b>Erbringung von sonstigen wirt- schaftlichen Dienstleistungen</b>	<b>10 625</b>	<b>4 564 780</b>	<b>117 751</b>	<b>107 913</b>
	davon				
	bis unter           250 000	8 560	581 974	18 864	10 243
	250 000 -       1 Million	1 342	655 780	17 172	16 187
	1 Million und mehr	723	3 327 026	81 714	81 483
<b>S/95</b>	<b>Reparatur von Datenverarbeitungsgeräten und Gebrauchsgütern</b>	<b>712</b>	<b>186 308</b>	<b>2 418</b>	<b>1 699</b>
	davon				
	bis unter           250 000	637	40 810	1 026	356
	250 000 -       1 Million	57	28 880	397	359
	1 Million und mehr	17	116 619	996	984

1) Summe von Umsatz und sonstigen betrieblichen Erträgen

2) Bruttoentgelte sowie Sozialaufwendungen des Arbeitgebers insgesamt

3) Aufwendungen für bezogene Waren, Dienstleistungen, Roh-, Hilfs- und Betriebsstoffe sowie sonstige betriebliche Aufwendungen

Aufwendungen				Bruttoanlage- investitionen insgesamt	Betriebliche Steuern und sonstige öffentliche Abgaben	Subventionen	WZ 2008
insgesamt	davon						
	Personal- aufwand <sup>2)</sup>	Materialaufwand <sup>3)</sup>					
		zusammen	darunter Mieten, Pachten und Leasing				
1 000 €							
6 588 464	1 685 083	4 903 381	355 652	772 860	44 090	88 280	H
153 283	53 060	100 223	7 957	47 663	4 144	642	
510 330	190 115	320 216	26 853	48 749	8 781	2 204	
5 924 851	1 441 908	4 482 943	320 842	676 448	31 164	85 433	
4 360 571	1 316 729	3 043 841	104 422	172 603	39 710	12 160	J
109 579	34 495	75 084	9 988	5 243	4 074	1 685	
248 084	119 387	128 698	12 204	17 368	4 199	5 110	
4 002 907	1 162 847	2 840 059	82 229	149 992	31 437	5 365	
2 561 572	411 002	2 150 569	55 863	833 074	84 606	13 291	L
193 878	47 708	146 170	17 264	94 150	15 998	2 135	
266 598	78 986	187 612	8 995	116 858	12 669	2 439	
2 101 096	284 309	1 816 788	29 603	622 066	55 939	8 718	
4 885 234	2 183 081	2 702 153	239 931	422 062	102 553	408 153	M
594 093	208 452	385 641	61 720	54 517	16 720	12 687	
1 029 997	548 408	481 590	61 711	62 666	18 529	47 279	
3 261 143	1 426 221	1 834 923	116 500	304 880	67 304	348 186	
3 789 848	1 865 210	1 924 638	117 860	204 668	45 181	7 920	N
303 310	105 896	197 414	22 190	36 615	11 489	460	
488 070	243 164	244 905	21 154	39 372	9 417	334	
2 998 469	1 516 150	1 482 319	74 515	128 681	24 275	7 125	
145 826	38 153	107 674	5 200	3 553	1 623	98	S/95
22 325	4 136	18 189	2 245	1 228	584	-	
22 536	8 139	14 396	1 065	421	398	2	
100 965	25 877	75 088	1 890	1 903	642	96	

#### 1.4 Ausgewählte Grundzahlen der Unternehmen/Einrichtungen nach Größenklassen der tätigen Personen in den Wirtschaftsabschnitten

WZ 2008	Wirtschaftsabschnitt		Unternehmen/ Einrichtungen insgesamt	Umsatz insgesamt <sup>1)</sup>	Tätige Personen am 30. September	
	Unternehmen/ Einrichtungen mit ... bis ... tätigen Personen				insgesamt	darunter abhängig Beschäftigte
			Anzahl	1 000 €	Anzahl	
<b>H</b>	<b>Verkehr und Lagerei</b>		<b>5 202</b>	<b>7 674 805</b>	<b>84 699</b>	<b>79 924</b>
	davon					
		1	1 505	107 328	1 505	5
	2 -	9	2 414	647 328	10 295	7 881
	10 -	19	672	641 059	8 962	8 377
	20 -	49	380	1 131 418	11 436	11 216
	50 -	249	185	1 762 471	19 243	19 192
	250 und mehr		46	3 385 201	33 258	33 254
<b>J</b>	<b>Information und Kommunikation</b>		<b>3 739</b>	<b>4 870 307</b>	<b>31 675</b>	<b>28 582</b>
	davon					
		1	2 088	214 444	2 088	104
	2 -	9	1 151	342 558	4 087	3 079
	10 -	19	195	283 430	2 687	2 655
	20 -	49	213	587 461	6 398	6 341
	50 -	249	.	.	.	.
	250 und mehr		.	.	.	.
<b>L</b>	<b>Grundstücks- und Wohnungswesen</b>		<b>8 772</b>	<b>4 415 528</b>	<b>22 730</b>	<b>13 486</b>
	davon					
		1	5 124	1 143 881	5 124	220
	2 -	9	3 339	1 057 212	9 588	5 298
	10 -	19	184	508 026	2 395	2 351
	20 und mehr		309	2 214 435	8 018	7 968
<b>M</b>	<b>Erbringung von freiberuflichen, wissenschaftlichen und technischen Dienstleistungen</b>		<b>19 347</b>	<b>6 307 453</b>	<b>85 238</b>	<b>66 800</b>
	davon					
		1	9 317	641 047	9 317	467
	2 -	9	8 580	1 929 224	30 818	22 140
	10 -	19	945	1 027 948	12 362	11 684
	20 -	49	374	958 262	10 969	10 764
	50 -	249	108	1 097 612	10 454	10 431
	250 und mehr		23	653 360	11 318	11 314
<b>N</b>	<b>Erbringung von sonstigen wirtschaftlichen Dienstleistungen</b>		<b>10 625</b>	<b>4 564 780</b>	<b>117 751</b>	<b>107 913</b>
	davon					
		1	5 144	327 635	5 144	133
	2 -	9	4 097	856 284	14 953	10 855
	10 -	19	572	388 883	7 539	7 128
	20 -	49	469	952 062	14 175	13 946
	50 -	249	275	1 087 579	30 659	30 586
	250 und mehr		69	952 337	45 281	45 265
<b>S/95</b>	<b>Reparatur von Datenverarbeitungsgeräten und Gebrauchsgütern</b>		<b>712</b>	<b>186 308</b>	<b>2 418</b>	<b>1 699</b>
	davon					
		1	391	19 295	391	-
	2 -	9	297	51 581	903	588
	10 -	19	15	15 273	212	203
	20 und mehr		24	115 432	1 124	1 111

Erläuterungen der Fußnoten auf Seite 18



Aufwendungen				Bruttoanlage- investitionen insgesamt	Betriebliche Steuern und sonstige öffentliche Abgaben	Subventionen	WZ 2008
insgesamt	davon						
	Personal- aufwand <sup>2)</sup>	Materialaufwand <sup>3)</sup>					
		zusammen	darunter Mieten, Pachten und Leasing				
1 000 €							
6 588 464	1 685 083	4 903 381	355 652	772 860	44 090	88 280	H
63 815	693	63 122	2 410	5 888	1 337	32	
469 210	138 592	330 618	24 127	67 906	7 932	1 060	
507 773	150 511	357 262	19 329	49 249	7 896	2 342	
967 319	261 854	705 466	49 062	140 569	9 118	1 881	
1 516 077	440 629	1 075 449	84 133	134 988	11 817	35 137	
3 064 269	692 804	2 371 465	176 592	374 261	5 991	47 827	
4 360 571	1 316 729	3 043 841	104 422	172 603	39 710	12 160	J
109 240	11 801	97 440	4 892	2 691	2 983	272	
253 989	91 081	162 908	13 058	16 401	6 428	3 871	
249 457	97 815	151 642	10 356	8 335	2 951	338	
543 996	257 562	286 434	18 266	26 126	6 865	3 248	
.	.	.	.	.	.	.	
.	.	.	.	.	.	.	
2 561 572	411 002	2 150 569	55 863	833 074	84 606	13 291	L
607 021	9 642	597 379	13 561	315 600	24 316	677	
606 295	120 520	485 775	23 457	168 181	25 496	4 487	
311 393	69 412	241 982	5 712	54 578	7 761	705	
1 348 256	280 840	1 067 415	18 845	349 293	34 794	8 127	
4 885 234	2 183 081	2 702 153	239 931	422 062	102 553	408 153	M
284 350	27 181	257 169	22 618	23 950	11 679	295	
1 260 016	505 903	754 114	84 321	84 390	33 428	4 373	
775 825	372 017	403 809	40 885	39 930	13 219	7 666	
806 962	397 911	409 051	33 542	51 178	20 234	36 863	
1 013 140	433 131	580 009	36 378	138 940	18 439	80 602	
744 941	446 939	298 002	22 187	83 675	5 553	278 353	
3 789 848	1 865 210	1 924 638	117 860	204 668	45 181	7 920	N
137 596	7 797	129 800	8 489	47 871	5 262	13	
564 437	177 770	386 666	28 742	54 948	14 838	602	
304 353	126 469	177 884	18 149	33 589	5 793	228	
886 429	261 611	624 818	22 021	33 986	6 229	245	
1 003 997	571 865	432 132	24 499	25 015	7 445	4 429	
893 037	719 699	173 338	15 961	9 259	5 613	2 402	
145 826	38 153	107 674	5 200	3 553	1 623	98	S/95
8 469		8 469	860	1 020	328	-	
37 094	9 900	27 194	2 355	500	688	2	
12 091	5 073	7 019	521	244	234	-	
100 263	28 253	72 011	1 985	2 033	607	96	

### 1.5 Ausgewählte Grundzahlen nach Wirtschaftszweigen

WZ 2008	Wirtschaftszweig	Unternehmen/ Einrichtungen insgesamt	Umsatz insgesamt <sup>1)</sup>	Sub- ventionen	Tätige Personen am 30. September	
					insgesamt	darunter abhängig Beschäftigte
		Anzahl	1 000 €		Anzahl	
<b>H</b>	<b>Verkehr und Lagerei</b>	<b>5 202</b>	<b>7 674 805</b>	<b>88 280</b>	<b>84 699</b>	<b>79 924</b>
49	Landverkehr und Transport in Rohrfernleitungen	3 829	3 296 880	87 074	39 214	35 545
49.3	Sonstige Personenbeförderung im Landverkehr	1 389	1 118 884	80 501	17 785	16 424
49.4	Güterbeförderung im Straßenverkehr, Umzugstransporte	2 424	1 654 822	2 664	20 459	18 159
50	Schifffahrt	15	14 294	80	184	174
51	Luftfahrt	18	1 788 501	-	1 023	1 008
52	Lagerei sowie Erbringung von sonstigen Dienstleistungen für den Verkehr	783	2 252 276	1 116	21 733	21 155
52.1	Lagerei	39	288 692	-	1 005	993
52.2	Erbringung v. sonstigen Dienstleistungen für den Verkehr	744	1 963 584	1 116	20 728	20 162
53	Post-, Kurier- und Expressdienste	558	322 854	10	22 545	22 042
53.2	Sonstige Post-, Kurier- und Expressdienste	558	322 854	10	22 545	22 042
<b>J</b>	<b>Information und Kommunikation</b>	<b>3 739</b>	<b>4 870 307</b>	<b>12 160</b>	<b>31 675</b>	<b>28 582</b>
58	Verlagswesen	239	569 601	2 884	3 159	2 967
58.1	Verlegen von Büchern und Zeit- schriften; sonstiges Verlagswesen (ohne Software)	213	555 687	2 633	3 010	2 828
58.2	Verlegen von Software	26	13 914	251	149	140
59	Herstellung, Verleih u. Vertrieb von Filmen u. Fernsehprogrammen; Kinos; Tonstudios und Verlegen von Musik	301	119 229	937	1 629	1 345
59.1	Herstellung von Filmen und Fernsehprogrammen, deren Verleih und Vertrieb; Kinos	248	105 901	926	1 466	1 251
60	Rundfunkveranstalter	.	.	.	.	.
61	Telekommunikation	.	.	.	.	.
61.1	Leitungsgebundene Telekommunikation	45	124 641	-	590	562
61.2	Drahtlose Telekommunikation	36	7 384	-	80	43
62	Erbringung von Dienstleistungen der Informationstechnologie	2 605	2 590 360	8 162	17 978	15 816
62.01	Programmierungstätigkeiten	1 345	1 015 831	3 399	10 800	9 695
62.02	Erbringung von Beratungs- leistungen auf dem Gebiet der Informationstechnologie	711	1 191 485	1 509	3 750	3 085
63	Informationsdienstleistungen	412	511 266	176	4 911	4 603
63.1	Datenverarbeitung, Hosting und damit verbundene Tätigkeiten; Webportale	169	474 342	174	4 229	4 133
63.9	Erbringung von sonstigen Informationsdienstleistungen	244	36 924	2	682	470

Personalaufwand <sup>2)</sup>		Materialaufwand <sup>3)</sup>	Betriebliche Steuern und sonstige öffentliche Abgaben	Bruttoanlage- investitionen insgesamt	WZ 2008
insgesamt	darunter Bruttoentgelte				
1 000 €					
<b>1 685 083</b>	<b>1 383 431</b>	<b>4 903 381</b>	<b>44 090</b>	<b>772 860</b>	<b>H</b>
873 393	712 807	1 916 561	25 575	455 865	49
419 723	343 841	679 360	5 206	215 801	49.3
406 883	330 180	907 288	18 802	155 062	49.4
4 519	3 675	7 103	212	3 346	50
115 853	96 385	1 537 251	2 073	124 263	51
586 060	484 556	1 285 428	13 750	181 225	52
33 744	28 249	129 487	612	29 934	52.1
552 316	456 308	1 155 940	13 138	151 291	52.2
105 259	86 007	157 038	2 481	8 161	53
105 259	86 007	157 038	2 481	8 161	53.2
<b>1 316 729</b>	<b>1 075 516</b>	<b>3 043 841</b>	<b>39 710</b>	<b>172 603</b>	<b>J</b>
126 101	105 276	347 445	9 082	10 553	58
120 895	100 931	343 343	8 948	10 286	58.1
5 205	4 345	4 102	134	267	58.2
38 627	33 089	63 149	1 782	8 753	59
35 695	30 649	56 870	1 546	8 218	59.1
.	.	.	.	.	60
.	.	.	.	.	61
27 894	23 030	58 687	584	15 306	61.1
889	730	5 235	133	65	61.2
735 070	623 590	1 582 739	22 191	66 095	62
449 130	382 447	416 594	14 271	38 183	62.01
161 921	137 793	950 181	4 485	14 326	62.02
147 805	123 418	334 549	4 528	33 080	63
134 958	112 406	317 582	4 093	32 135	63.1
12 847	11 012	16 967	435	945	63.9

## Noch: 1.5 Ausgewählte Grundzahlen nach Wirtschaftszweigen

WZ 2008	Wirtschaftszweig	Unternehmen/ Einrichtungen insgesamt	Umsatz insgesamt <sup>1)</sup>	Sub- ventionen	Tätige Personen am 30. September	
					insgesamt	darunter abhängig Beschäftigte
		Anzahl	1 000 €		Anzahl	
<b>L</b>	<b>Grundstücks- und Wohnungswesen</b>	<b>8 772</b>	<b>4 415 528</b>	<b>13 291</b>	<b>22 730</b>	<b>13 486</b>
68	Grundstücks- u. Wohnungswesen	8 772	4 415 528	13 291	22 730	13 486
68.1	Kauf und Verkauf von eigenen Immobilien	192	238 991	-	550	373
68.2	Vermietung, Verpachtung von eigenen oder geleasteten Immobilien	6 005	3 284 781	10 924	14 104	7 121
68.3	Vermittlung und Verwaltung von Immobilien für Dritte	2 575	891 756	2 367	8 076	5 993
<b>M</b>	<b>Erbringung von freiberuflichen, wissenschaftlichen und tech- nischen Dienstleistungen</b>	<b>19 347</b>	<b>6 307 453</b>	<b>408 153</b>	<b>85 238</b>	<b>66 800</b>
69	Rechts- und Steuerberatung, Wirtschaftsprüfung	4 811	1 119 584	567	20 874	15 631
69.1	Rechtsberatung	2 594	553 145	287	9 296	6 106
69.2	Wirtschaftsprüfung und Steuer- beratung; Buchführung	2 217	566 439	280	11 578	9 525
70	Verwaltung und Führung von Unternehmen und Betrieben; Unternehmensberatung	2 812	1 322 377	5 458	12 169	10 049
70.1	Verwaltung und Führung von Unternehmen und Betrieben	704	730 820	217	5 982	5 629
70.2	Public-Relations- und Unternehmensberatung	2 108	591 557	5 241	6 187	4 420
71	Architektur- und Ingenieurbüros; technische, physikalische und chemische Untersuchung	7 259	2 607 752	6 335	29 992	23 117
71.1	Architektur- und Ingenieurbüros	6 899	2 348 321	5 579	27 087	20 458
71.2	Technische, physikalische und chemische Untersuchung	360	259 431	756	2 905	2 659
72	Forschung und Entwicklung	323	369 226	394 368	8 967	8 790
73	Werbung und Marktforschung	1 719	405 230	362	6 486	4 868
73.1	Werbung	1 669	387 512	362	6 035	4 451
73.2	Markt- und Meinungsforschung	50	17 718	-	451	417
74	Sonstige freiberufliche, wissenschaftliche und technische Tätigkeiten	1 999	385 163	1 051	5 211	3 289
74.1	Ateliers für Textil-, Schmuck-, Grafik- u. ä. Design	524	64 883	208	958	436
74.2	Fotografie und Fotolabors	399	186 250	308	2 307	1 950
74.3	Übersetzen u. Dolmetschen	291	21 131	3	404	112
74.9	Sonstige freiberuf., wissenschaftl. und technische Tätigkeiten a. n. g.	785	112 899	533	1 542	791
75	Veterinärwesen	424	98 121	12	1 540	1 056

Personalaufwand <sup>2)</sup>		Materialaufwand <sup>3)</sup>	Betriebliche Steuern und sonstige öffentliche Abgaben	Bruttoanlage- investitionen insgesamt	WZ 2008
insgesamt	darunter Bruttoentgelte				
1 000 €					
<b>411 002</b>	<b>341 694</b>	<b>2 150 569</b>	<b>84 606</b>	<b>833 074</b>	<b>L</b>
411 002	341 694	2 150 569	84 606	833 074	68
11 935	10 541	143 519	2 555	25 413	68.1
253 606	209 660	1 516 537	65 291	618 674	68.2
145 462	121 493	490 513	16 760	188 987	68.3
<b>2 183 081</b>	<b>1 822 229</b>	<b>2 702 153</b>	<b>102 553</b>	<b>422 062</b>	<b>M</b>
374 841	308 381	261 997	8 707	26 905	69
127 743	103 218	124 850	3 805	12 767	69.1
247 098	205 163	137 146	4 902	14 138	69.2
401 389	341 300	639 621	43 807	56 165	70
217 633	185 981	440 533	36 880	30 162	70.1
183 757	155 319	199 088	6 927	26 004	70.2
828 706	690 983	1 114 915	38 475	109 634	71
735 240	612 897	1 009 641	33 557	95 839	71.1
93 466	78 086	105 275	4 918	13 795	71.2
388 322	323 798	226 217	2 363	119 146	72
90 378	75 518	230 792	4 505	11 713	73
83 415	69 593	221 249	4 356	10 982	73.1
6 963	5 925	9 543	150	731	73.2
80 072	67 106	184 848	4 073	95 522	74
9 348	7 743	32 227	811	2 017	74.1
45 631	38 113	93 299	1 951	89 995	74.2
1 952	1 630	7 153	256	273	74.3
23 140	19 620	52 168	1 055	3 238	74.9
19 372	15 144	43 764	623	2 977	75

## Noch: 1.5 Ausgewählte Grundzahlen nach Wirtschaftszweigen

WZ 2008	Wirtschaftszweig	Unternehmen/ Einrichtungen insgesamt	Umsatz insgesamt <sup>1)</sup>	Sub- ventionen	Tätige Personen am 30. September	
					insgesamt	darunter abhängig Beschäftigte
		Anzahl	1 000 €		Anzahl	
<b>N</b>	<b>Erbringung von sonstigen wirtschaftlichen Dienstleistungen</b>	<b>10 625</b>	<b>4 564 780</b>	<b>7 920</b>	<b>117 751</b>	<b>107 913</b>
77	Vermietung von beweglichen Sachen	965	383 648	361	3 369	2 371
77.1	Vermietung von Kraftwagen	169	56 651	65	579	428
77.2	Vermietung von Gebrauchsgütern	200	39 292	6	668	446
77.3	Vermietung von Maschinen, Geräten und sonstigen beweglichen Sachen	578	268 600	290	2 091	1 483
78	Vermittlung und Überlassung von Arbeitskräften	431	764 593	462	31 441	31 175
78.1	Vermittlung von Arbeitskräften	142	35 167	3	936	805
78.2	Befristete Überlassung von Arbeitskräften	265	565 752	459	25 132	24 998
78.3	Sonstige Überlassung von Arbeitskräften	24	163 675	-	5 374	5 372
79	Reisebüros, Reiseveranstalter und Erbringung sonst. Reservierungsdienstleistungen	747	744 539	113	3 667	3 038
79.1	Reisebüros und Reiseveranstalter	706	724 551	113	3 478	2 888
79.9	Erbringung sonst. Reservierungsdienstleistungen	41	19 988	-	188	150
80	Wach- und Sicherheitsdienste sowie Detekteien	378	261 168	477	9 112	8 818
80.1	Private Wach- u. Sicherheitsdienste	257	240 319	465	8 760	8 564
80.2	Sicherh.dienste mit Überwachungs- und Alarmsystemen	41	17 600	13	230	201
81	Gebäudebetreuung; Garten- und Landschaftsbau	5 782	1 381 907	614	51 372	45 919
81.1	Hausmeisterdienste	3 429	375 911	180	11 700	8 353
81.2	Reinigung von Gebäuden, Straßen und Verkehrsmitteln	1 344	670 810	267	34 156	32 954
81.3	Garten- und Landschaftsbau sowie Erbringung von sonstigen gärtnerischen Dienstleistungen	1 009	335 186	167	5 516	4 612
82	Erbringung von wirtschaftlichen Dienstleistungen für Unternehmen und Privatpersonen a. n. g.	2 322	1 028 926	5 892	18 789	16 592
82.1	Sekretariats- und Schreibdienste, Copy-Shops	445	32 181	-	870	420
82.3	Messe-, Ausstellungs- und Kongressveranstalter	499	214 475	4 100	1 790	1 236
82.9	Erbringung sonstiger wirtschaftlicher Dienstleistungen für Unternehmen und Privatpersonen	1 295	584 450	163	9 542	8 388
<b>S/95</b>	<b>Reparatur von Datenverarbeitungsgeräten und Gebrauchsgütern</b>	<b>712</b>	<b>186 308</b>	<b>98</b>	<b>2 418</b>	<b>1 699</b>
95.1	Reparatur von Datenverarbeitungs- und Telekommunikationsgeräten	150	108 853	96	1 010	869
95.2	Reparatur von Gebrauchsgütern	562	77 455	2	1 409	830

Erläuterungen der Fußnoten auf Seite 18

Personalaufwand <sup>2)</sup>		Materialaufwand <sup>3)</sup>	Betriebliche Steuern und sonstige öffentliche Abgaben	Bruttoanlage- investitionen insgesamt	WZ 2008
insgesamt	darunter Bruttoentgelte				
1 000 €					
<b>1 865 210</b>	<b>1 536 223</b>	<b>1 924 638</b>	<b>45 181</b>	<b>204 668</b>	<b>N</b>
55 274	45 584	164 201	7 271	95 174	77
6 943	5 667	25 213	1 092	16 111	77.1
6 883	5 571	20 119	582	6 659	77.2
41 214	34 159	105 538	5 512	72 217	77.3
644 323	532 953	73 797	4 536	4 539	78
19 918	16 602	7 569	747	633	78.1
481 529	396 929	54 711	3 163	3 463	78.2
142 876	119 423	11 517	626	442	78.3
63 364	52 587	618 385	4 299	8 043	79
60 292	50 021	605 288	4 181	7 744	79.1
3 072	2 567	13 097	118	299	79.9
155 030	128 294	75 318	1 508	5 387	80
147 986	122 449	67 626	1 284	4 791	80.1
5 608	4 659	7 325	205	596	80.2
626 938	510 606	438 045	16 613	61 101	81
114 921	93 174	130 348	4 614	19 107	81.1
411 491	336 181	153 606	7 776	16 205	81.2
100 526	81 251	154 092	4 223	25 788	81.3
320 281	266 198	554 892	10 954	30 425	82
6 700	5 405	12 471	679	480	82.1
43 694	36 421	144 752	2 820	11 440	82.3
143 110	118 945	348 568	6 147	15 749	82.9
<b>38 153</b>	<b>31 686</b>	<b>107 674</b>	<b>1 623</b>	<b>3 553</b>	<b>S/95</b>
22 488	18 784	67 630	685	1 688	95.1
15 665	12 902	40 043	938	1 865	95.2

## 1.6 Ausgewählte Kennzahlen nach Wirtschaftszweigen

WZ 2008	Wirtschaftszweig	Tätige Personen am 30. September insgesamt	Umsatz insgesamt <sup>1)</sup>	Bruttoanlage- investitionen insgesamt
		je Unternehmen		
		Anzahl	1 000 €	
<b>H</b>	<b>Verkehr und Lagerei</b>	<b>16</b>	<b>1 475</b>	<b>149</b>
49	Landverkehr und Transport in Rohrfernleitungen	10	861	119
49.3	Sonstige Personenbeförderung im Landverkehr	13	805	155
49.4	Güterbeförderung im Straßenverkehr, Umzugstransporte	8	683	64
50	Schifffahrt	12	953	223
51	Luftfahrt	57	100 472	6 981
52	Lagerei sowie Erbringung von sonstigen Dienstleistungen für den Verkehr	28	2 877	232
52.1	Lagerei	26	7 370	764
52.2	Erbringung v. sonstigen Dienstleistungen für den Verkehr	28	2 641	203
53	Post-, Kurier- und Expressdienste	40	579	15
53.2	Sonstige Post-, Kurier- und Expressdienste	40	579	15
<b>J</b>	<b>Information und Kommunikation</b>	<b>8</b>	<b>1 302</b>	<b>46</b>
58	Verlagswesen	13	2 383	44
58.1	Verlegen von Büchern und Zeit- schriften; sonstiges Verlagswesen (ohne Software)	14	2 608	48
58.2	Verlegen von Software	6	535	10
59	Herstellung, Verleih u. Vertrieb von Filmen u. Fernsehprogrammen; Kinos; Tonstudios und Verlegen von Musik	5	396	29
59.1	Herstellung von Filmen und Fernsehprogrammen, deren Verleih und Vertrieb; Kinos	6	427	33
60	Rundfunkveranstalter	.	.	.
61	Telekommunikation	.	.	.
61.1	Leitungsgebundene Telekommunikation	13	2 750	338
61.2	Drahtlose Telekommunikation	2	204	2
62	Erbringung von Dienstleistungen der Informationstechnologie	7	995	25
62.01	Programmierungstätigkeiten	8	755	28
62.02	Erbringung von Beratungs- leistungen auf dem Gebiet der Informationstechnologie	5	1 676	20
63	Informationsdienstleistungen	12	1 240	80
63.1	Datenverarbeitung, Hosting und damit verbundene Tätigkeiten; Webportale	25	2 813	191
63.9	Erbringung von sonstigen Informationsdienstleistungen	3	152	4



Verhältnis			Anteil der Personalaufwendungen an den Aufwendungen insgesamt	Brutto- entgelt je abhängig Beschäftigten	WZ 2008
Personalaufwand <sup>2)</sup>	Materialaufwand <sup>3)</sup>	Bruttoanlage- investitionen			
zum Umsatz					
%			€		
22,0	63,9	10,1	25,6	17 309	H
26,5	58,1	13,8	31,3	20 053	49
37,5	60,7	19,3	38,2	20 935	49.3
24,6	54,8	9,4	31,0	18 183	49.4
31,6	49,7	23,4	38,9	21 126	50
6,5	86,0	6,9	7,0	95 639	51
26,0	57,1	8,0	31,3	22 905	52
11,7	44,9	10,4	20,7	28 436	52.1
28,1	58,9	7,7	32,3	22 633	52.2
32,6	48,6	2,5	40,1	3 902	53
32,6	48,6	2,5	40,1	3 902	53.2
27,0	62,5	3,5	30,2	37 629	J
22,1	61,0	1,9	26,6	35 477	58
21,8	61,8	1,9	26,0	35 693	58.1
37,4	29,5	1,9	55,9	31 107	58.2
32,4	53,0	7,3	38,0	24 600	59
33,7	53,7	7,8	38,6	24 493	59.1
.	.	.	.	.	60
.	.	.	.	.	61
22,4	47,1	12,3	32,2	41 004	61.1
12,0	70,9	0,9	14,5	16 981	61.2
28,4	61,1	2,6	31,7	39 427	62
44,2	41,0	3,8	51,9	39 448	62.01
13,6	79,7	1,2	14,6	44 665	62.02
28,9	65,4	6,5	30,6	26 810	63
28,5	67,0	6,8	29,8	27 197	63.1
34,8	46,0	2,6	43,1	23 412	63.9

## Noch: 1.6 Ausgewählte Kennzahlen nach Wirtschaftszweigen

WZ 2008	Wirtschaftszweig	Tätige Personen am 30. September insgesamt	Umsatz insgesamt <sup>1)</sup>	Bruttoanlage- investitionen insgesamt
		je Unternehmen		
		Anzahl	1 000 €	
<b>L</b>	<b>Grundstücks- und Wohnungswesen</b>	<b>3</b>	<b>503</b>	<b>95</b>
68	Grundstücks- u. Wohnungswesen	3	503	95
68.1	Kauf und Verkauf von eigenen Immobilien	3	1 247	133
68.2	Vermietung, Verpachtung von eigenen oder geleasteten Immobilien	2	547	103
68.3	Vermittlung und Verwaltung von Immobilien für Dritte	3	346	73
<b>M</b>	<b>Erbringung von freiberuflichen, wissenschaftlichen und tech- nischen Dienstleistungen</b>	<b>4</b>	<b>326</b>	<b>22</b>
69	Rechts- und Steuerberatung, Wirtschaftsprüfung	4	233	6
69.1	Rechtsberatung	4	213	5
69.2	Wirtschaftsprüfung und Steuer- beratung; Buchführung	5	256	6
70	Verwaltung und Führung von Unternehmen und Betrieben; Unternehmensberatung	4	470	20
70.1	Verwaltung und Führung von Unternehmen und Betrieben	9	1 039	43
70.2	Public-Relations- und Unternehmensberatung	3	281	12
71	Architektur- und Ingenieurbüros; technische, physikalische und chemische Untersuchung	4	359	15
71.1	Architektur- und Ingenieurbüros	4	340	14
71.2	Technische, physikalische und chemische Untersuchung	8	721	38
72	Forschung und Entwicklung	28	1 142	369
73	Werbung und Marktforschung	4	236	7
73.1	Werbung	4	232	7
73.2	Markt- und Meinungsforschung	9	354	15
74	Sonstige freiberufliche, wissenschaftliche und technische Tätigkeiten	3	193	48
74.1	Ateliers für Textil-, Schmuck-, Grafik- u. ä. Design	2	124	4
74.2	Fotografie und Fotolabors	6	467	226
74.3	Übersetzen u. Dolmetschen	1	73	1
74.9	Sonstige freiberuf., wissenschaftl. und technische Tätigkeiten a. n. g.	2	144	4
75	Veterinärwesen	4	231	7

Verhältnis			Anteil der Personalaufwendungen an den Aufwendungen insgesamt	Brutto- entgelt je abhängig Beschäftigten	WZ 2008
Personalaufwand <sup>2)</sup>	Materialaufwand <sup>3)</sup>	Bruttoanlage- investitionen			
zum Umsatz					
%				€	
<b>9,3</b>	<b>48,7</b>	<b>18,9</b>	<b>16,0</b>	<b>25 336</b>	<b>L</b>
9,3	48,7	18,9	16,0	25 336	68
5,0	60,1	10,6	7,7	28 259	68.1
7,7	46,2	18,8	14,3	29 445	68.2
16,3	55,0	21,2	22,9	20 273	68.3
<b>34,6</b>	<b>42,8</b>	<b>6,7</b>	<b>44,7</b>	<b>27 279</b>	<b>M</b>
33,5	23,4	2,4	58,9	19 729	69
23,1	22,6	2,3	50,6	16 906	69.1
43,6	24,2	2,5	64,3	21 539	69.2
30,4	48,4	4,2	38,6	33 963	70
29,8	60,3	4,1	33,1	33 039	70.1
31,1	33,7	4,4	48,0	35 141	70.2
31,8	42,8	4,2	42,6	29 891	71
31,3	43,0	4,1	42,1	29 959	71.1
36,0	40,6	5,3	47,0	29 366	71.2
105,2	61,3	32,3	63,2	36 836	72
22,3	57,0	2,9	28,1	15 513	73
21,5	57,1	2,8	27,4	15 634	73.1
39,3	53,9	4,1	42,2	14 214	73.1
20,8	48,0	24,8	30,2	20 404	74
14,4	49,7	3,1	22,5	17 763	74.1
24,5	50,1	48,3	32,8	19 544	74.2
9,2	33,9	1,3	21,4	14 580	74.3
20,5	46,2	2,9	30,7	24 802	74.9
19,7	44,6	3,0	30,7	14 337	75

## Noch: 1.6 Ausgewählte Kennzahlen nach Wirtschaftszweigen

WZ 2008	Wirtschaftszweig	Tätige Personen am 30. September insgesamt	Umsatz insgesamt <sup>1)</sup>	Bruttoanlage- investitionen insgesamt
		je Unternehmen		
		Anzahl	1 000 €	
<b>N</b>	<b>Erbringung von sonstigen wirtschaftlichen Dienstleistungen</b>	<b>11</b>	<b>430</b>	<b>19</b>
77	Vermietung von beweglichen Sachen	3	398	99
77.1	Vermietung von Kraftwagen	3	335	95
77.2	Vermietung von Gebrauchsgütern	3	197	33
77.3	Vermietung von Maschinen, Geräten und sonstigen beweglichen Sachen	4	465	125
78	Vermittlung und Überlassung von Arbeitskräften	73	1 774	11
78.1	Vermittlung von Arbeitskräften	7	247	4
78.2	Befristete Überlassung von Arbeitskräften	95	2 137	13
78.3	Sonstige Überlassung von Arbeitskräften	224	6 819	18
79	Reisebüros, Reiseveranstalter und Erbringung sonst. Reservierungsdienstleistungen	5	997	11
79.1	Reisebüros und Reiseveranstalter	5	1 026	11
79.9	Erbringung sonst. Reservierungsdienstleistungen	5	488	7
80	Wach- und Sicherheitsdienste sowie Detekteien	24	691	14
80.1	Private Wach- u. Sicherheitsdienste	34	935	19
80.2	Sicherh.dienste mit Überwachungs- und Alarmsystemen	6	431	15
81	Gebäudebetreuung; Garten- und Landschaftsbau	9	239	11
81.1	Hausmeisterdienste	3	110	6
81.2	Reinigung von Gebäuden, Straßen und Verkehrsmitteln	25	499	12
81.3	Garten- und Landschaftsbau sowie Erbringung von sonstigen gärtnerischen Dienstleistungen	5	332	26
82	Erbringung von wirtschaftlichen Dienstleistungen für Unternehmen und Privatpersonen a. n. g.	8	443	13
82.1	Sekretariats- und Schreibdienste, Copy-Shops	2	72	1
82.3	Messe-, Ausstellungs- und Kongressveranstalter	4	430	23
82.9	Erbringung sonstiger wirtschaftlicher Dienstleistungen für Unternehmen und Privatpersonen	7	451	12
<b>S/95</b>	<b>Reparatur von Datenverarbeitungsgeräten und Gebrauchsgütern</b>	<b>3</b>	<b>262</b>	<b>5</b>
95.1	Reparatur von Datenverarbeitungs- und Telekommunikationsgeräten	7	726	11
95.2	Reparatur von Gebrauchsgütern	3	138	3

Erläuterungen der Fußnoten auf Seite 18

Verhältnis			Anteil der Personalaufwendungen an den Aufwendungen insgesamt	Brutto- entgelt je abhängig Beschäftigten	WZ 2008
Personalaufwand <sup>2)</sup>	Materialaufwand <sup>3)</sup>	Bruttoanlage- investitionen			
zum Umsatz					
%				€	
40,9	42,2	4,5	49,2	14 236	N
14,4	42,8	24,8	25,2	19 225	77
12,3	44,5	28,4	21,6	13 242	77.1
17,5	51,2	16,9	25,5	12 485	77.2
15,3	39,3	26,9	28,1	23 038	77.3
84,3	9,7	0,6	89,7	17 096	78
56,6	21,5	1,8	72,5	20 630	78.1
85,1	9,7	0,6	89,8	15 878	78.2
87,3	7,0	0,3	92,5	22 231	78.3
8,5	83,1	1,1	9,3	17 311	79
8,3	83,5	1,1	9,1	17 321	79.1
15,4	65,5	1,5	19,0	17 122	79.9
59,4	28,8	2,1	67,3	14 549	80
61,6	28,1	2,0	68,6	14 298	80.1
31,9	41,6	3,4	43,4	23 157	80.2
45,4	31,7	4,4	58,9	11 120	81
30,6	34,7	5,1	46,9	11 154	81.1
61,3	22,9	2,4	72,8	10 201	81.2
30,0	46,0	7,7	39,5	17 619	81.3
31,1	53,9	3,0	36,6	16 044	82
20,8	38,8	1,5	34,9	12 878	82.1
20,4	67,5	5,3	23,2	29 466	82.3
24,5	59,6	2,7	29,1	14 181	82.9
20,5	57,8	1,9	26,2	18 653	S/95
20,7	62,1	1,6	25,0	21 621	95.1
20,2	51,7	2,4	28,1	15 546	95.2

**Teil 2: Unternehmen/Einrichtungen mit einem Umsatz von 250 000 € und mehr**
**2.1 Unternehmen/Einrichtungen, Umsatz, tätige Personen, abhängig Beschäftigte und Personalaufwand nach Wirtschaftszweigen**

WZ 2008	Wirtschaftszweig	Unternehmen/ Einrichtungen insgesamt	Umsatz insgesamt <sup>1)</sup>	Personalaufwand		
				insgesamt	davon	
					Brutto- entgelte	Sozial- auf- wendungen des Arbeitgebers
		Anzahl		1 000 €		
<b>H</b>	<b>Verkehr und Lagerei</b>	<b>2 095</b>	<b>7 404 095</b>	<b>1 632 023</b>	<b>1 341 539</b>	<b>290 484</b>
49	Landverkehr und Transport in Rohrfernleitungen	1 458	3 077 807	827 861	677 004	150 857
49.3	Sonstige Personenbeförderung im Landverkehr	.	.	.	.	.
49.4	Güterbeförderung im Straßenverkehr, Umzugstransporte	1 074	1 522 866	383 416	311 947	71 469
50	Schifffahrt	.	.	.	.	.
51	Luftfahrt	.	.	.	.	.
52	Lagerei sowie Erbringung von sonstigen Dienstleistungen für den Verkehr	474	2 230 257	583 623	482 609	101 014
53	Post-, Kurier- und Expressdienste	148	295 130	100 507	82 153	18 353
53.2	Sonstige Post-, Kurier- und Expressdienste	148	295 130	100 507	82 153	18 353
<b>J</b>	<b>Information und Kommunikation</b>	<b>954</b>	<b>4 652 734</b>	<b>1 282 234</b>	<b>1 047 190</b>	<b>235 044</b>
58	Verlagswesen	96	556 633	123 077	102 854	20 223
58.1	Verlegen von Büchern und Zeit- schriften; sonstiges Verlagswesen (ohne Software)	83	544 512	118 495	99 048	19 447
58.2	Verlegen von Software	12	12 121	4 583	3 807	776
59	Herstellung, Verleih u. Vertrieb von Filmen u. Fernsehprogrammen; Kinos; Tonstudios und Verlegen von Musik	86	103 272	36 336	31 191	5 146
59.1	Herstellung von Filmen und Fernsehprogrammen, deren Verleih und Vertrieb; Kinos	75	93 780	33 717	29 006	4 711
60	Rundfunkveranstalter	.	.	.	.	.
60.1	Hörfunkveranstalter	8	38 595	5 764	4 882	882
61	Telekommunikation	.	.	.	.	.
61.1	Leitungsgebundene Telekommunikation	25	123 146	27 498	22 701	4 797
61.2	Drahtlose Telekommunikation	.	.	.	.	.
62	Erbringung von Dienstleistungen der Informationstechnologie	607	2 428 845	711 124	603 978	107 146
62.01	Programmierungstätigkeiten	326	933 877	434 553	370 660	63 894
62.02	Erbringung von Beratungs- leistungen auf dem Gebiet der Informationstechnologie	121	1 141 419	157 882	134 462	23 419
63	Informationsdienstleistungen	98	493 008	143 554	119 852	23 702
63.1	Datenverarbeitung, Hosting und damit verbundene Tätigkeiten; Webportale	67	468 289	132 821	110 655	22 166
63.9	Erbringung von sonstigen Informationsdienstleistungen	32	24 720	10 733	9 197	1 536

Tätige Personen am 30. September						WZ 2008
insgesamt	darunter abhängig Beschäftigte					
	zusammen	und zwar				
		in Teilzeit	geringfügig Beschäftigte	abhängig Beschäftigte in Vollzeiteinheiten	Aus- zubildende	
Anzahl						
77 109	75 563	6 714	20 798	57 260	1 038	H
32 866	31 672	1 757	3 223	28 623	433	49
.	.	.	.	.	.	49.3
17 252	16 357	636	1 240	15 160	130	49.4
.	.	.	.	.	.	50
.	.	.	.	.	.	51
21 327	21 075	3 224	1 098	19 202	582	52
21 757	21 665	1 689	16 449	8 322	11	53
21 757	21 665	1 689	16 449	8 322	11	53.2
27 443	27 083	3 076	1 481	24 817	939	J
2 840	2 803	681	214	2 352	73	58
2 730	2 696	676	207	2 253	73	58.1
110	107	6	7	99	-	58.2
1 217	1 184	103	257	940	27	59
1 140	1 115	93	248	883	26	59.1
.	.	.	.	.	.	60
167	167	42	10	143	5	60.1
.	.	.	.	.	.	61
549	539	43	18	502	14	61.1
.	.	.	.	.	.	61.2
15 213	14 962	1 548	463	13 981	634	62
9 342	9 221	944	245	8 651	468	62.01
2 975	2 896	308	98	2 697	66	62.02
4 377	4 356	360	369	3 972	108	63
4 015	4 002	342	285	3 662	105	63.1
362	354	18	84	311	3	63.9

Noch: 2.1 Unternehmen/Einrichtungen, Umsatz, tätige Personen, abhängig Beschäftigte und Personalaufwand nach Wirtschaftszweigen

WZ 2008	Wirtschaftszweig	Unternehmen/ Einrichtungen insgesamt	Umsatz insgesamt <sup>1)</sup>	Personalaufwand		
				insgesamt	davon	
					Brutto- entgelte	Sozial- auf- wendungen des Arbeitgebers
		Anzahl		1 000 €		
<b>L</b>	<b>Grundstücks- und Wohnungswesen</b>	<b>1 429</b>	<b>3 931 326</b>	<b>363 294</b>	<b>302 072</b>	<b>61 223</b>
68	Grundstücks- u. Wohnungswesen	1 429	3 931 326	363 294	302 072	61 223
68.1	Kauf und Verkauf von eigenen Immobilien	92	227 699	11 226	9 966	1 260
68.2	Vermietung, Verpachtung von eigenen oder geleasteten Immobilien	919	2 976 288	240 352	198 778	41 574
68.3	Vermittlung und Verwaltung von Immobilien für Dritte	418	727 339	111 717	93 328	18 389
<b>M</b>	<b>Erbringung von freiberuflichen, wissenschaftlichen und tech- nischen Dienstleistungen</b>	<b>3 839</b>	<b>5 129 135</b>	<b>1 974 629</b>	<b>1 650 497</b>	<b>324 132</b>
69	Rechts- und Steuerberatung, Wirtschaftsprüfung	1 150	839 570	316 163	261 060	55 103
69.1	Rechtsberatung	515	387 149	98 660	80 205	18 456
69.2	Wirtschaftsprüfung und Steuer- beratung; Buchführung	635	452 421	217 502	180 855	36 647
70	Verwaltung und Führung von Unternehmen und Betrieben; Unternehmensberatung	518	1 154 551	369 848	313 934	55 914
70.1	Verwaltung und Führung von Unternehmen und Betrieben	265	701 333	202 942	172 609	30 332
70.2	Public-Relations- und Unternehmensberatung	253	453 218	166 907	141 325	25 582
71	Architektur- und Ingenieurbüros; technische, physikalische und chemische Untersuchung	1 478	2 125 130	751 125	627 107	124 018
71.1	Architektur- und Ingenieurbüros	1 337	1 885 885	661 636	552 492	109 145
71.2	Technische, physikalische und chemische Untersuchung	141	239 246	89 489	74 615	14 873
72	Forschung und Entwicklung	128	354 939	374 724	312 322	62 402
72.1	Forschung und Entwicklung im Bereich Natur-, Ingenieur-, Agrarwissenschaften und Medizin	.	.	.	.	.
72.2	Forschung und Entwicklung im Bereich Rechts-, Wirtschafts- und Sozialwissenschaften sowie im Bereich Sprach-, Kultur- und Kunstwissenschaften	.	.	.	.	.
73	Werbung und Marktforschung	286	311 706	77 050	64 979	12 072
73.1	Werbung	277	295 785	70 596	59 497	11 099
74	Sonstige freiberufliche, wissenschaftliche und technische Tätigkeiten	147	274 245	69 665	58 534	11 131
74.1	Ateliers für Textil-, Schmuck-, Grafik- u. ä. Design	49	38 856	6 975	5 805	1 170
74.2	Fotografie und Fotolabors	28	163 497	43 082	36 091	6 991
75	Veterinärwesen	132	68 994	16 054	12 562	3 492



Tätige Personen am 30. September							WZ 2008
insgesamt	darunter abhängig Beschäftigte						
	zusammen	und zwar					
		in Teilzeit	geringfügig Beschäftigte	abhängig Beschäftigte in Vollzeiteinheiten	Aus- zubildende		
Anzahl							
<b>11 182</b>	<b>10 449</b>	<b>1 164</b>	<b>1 247</b>	<b>9 035</b>	<b>345</b>	<b>L</b>	
11 182	10 449	1 164	1 247	9 035	345	68	
378	333	29	62	274	-	68.1	
6 724	6 204	665	632	5 465	166	68.2	
4 080	3 912	470	552	3 295	180	68.3	
<b>57 692</b>	<b>54 842</b>	<b>9 800</b>	<b>5 694</b>	<b>46 558</b>	<b>1 693</b>	<b>M</b>	
12 754	11 385	2 696	1 039	9 512	643	69	
4 852	4 010	877	436	3 327	227	69.1	
7 902	7 375	1 819	603	6 185	416	69.2	
8 715	8 538	1 710	664	7 366	259	70	
5 392	5 352	1 409	439	4 468	132	70.1	
3 322	3 186	300	225	2 898	126	70.2	
20 293	19 412	2 254	1 499	17 391	356	71	
17 809	16 975	1 983	1 286	15 227	291	71.1	
2 484	2 437	271	213	2 164	64	71.2	
8 359	8 354	1 978	693	6 954	198	72	
.	.	.	.	.	.	72.1	
.	.	.	.	.	.	72.2	
4 090	3 940	314	1 351	2 747	84	73	
3 698	3 549	295	1 220	2 467	81	73.1	
2 557	2 441	692	336	1 964	66	74	
335	300	44	29	254	7	74.1	
1 562	1 543	560	212	1 220	38	74.2	
926	772	157	113	624	87	75	

Noch: 2.1 Unternehmen/Einrichtungen, Umsatz, tätige Personen, abhängig Beschäftigte und Personalaufwand nach Wirtschaftszweigen

WZ 2008	Wirtschaftszweig	Unternehmen/ Einrichtungen insgesamt	Umsatz insgesamt <sup>1)</sup>	Personalaufwand		
				insgesamt	davon	
					Brutto- entgelte	Sozial- auf- wendungen des Arbeitgebers
		Anzahl	1 000 €			
<b>N</b>	<b>Erbringung von sonstigen wirtschaftlichen Dienstleistungen</b>	<b>2 065</b>	<b>3 982 806</b>	<b>1 759 314</b>	<b>1 451 163</b>	<b>308 151</b>
77	Vermietung von beweglichen Sachen	254	322 954	48 073	39 800	8 273
77.1	Vermietung von Kraftwagen	54	46 548	5 176	4 234	942
77.2	Vermietung von Gebrauchsgütern	24	29 807	5 759	4 662	1 097
77.3	Vermietung von Maschinen, Geräten und sonstigen beweglichen Sachen	169	228 366	37 025	30 810	6 215
77.4	Leasing von nichtfinanziellen immateriellen Vermögensgegenständen (ohne Copyrights)	7	18 233	113	94	19
78	Vermittlung und Überlassung von Arbeitskräften	257	749 059	639 423	529 023	110 400
78.1	Vermittlung von Arbeitskräften	30	27 937	18 443	15 406	3 037
79	Reisebüros, Reiseveranstalter und Erbringung sonst. Reservierungsdienstleistungen	181	696 219	53 106	44 174	8 932
79.1	Reisebüros und Reiseveranstalter	165	678 574	50 174	41 720	8 454
79.9	Erbringung sonst. Reservierungsdienstleistungen	15	17 645	2 933	2 454	478
80	Wach- und Sicherheitsdienste sowie Detekteien	117	241 327	150 683	124 745	25 938
80.1	Private Wach- u. Sicherheitsdienste	94	226 465	145 647	120 560	25 087
80.2	Sicherh.dienste mit Überwachungs- und Alarmsystemen	22	14 862	5 036	4 184	851
81	Gebäudebetreuung; Garten- und Landschaftsbau	830	1 046 541	562 965	459 930	103 035
81.1	Hausmeisterdienste	262	202 072	93 864	76 583	17 281
81.2	Reinigung von Gebäuden, Straßen und Verkehrsmitteln	291	574 943	380 608	311 797	68 810
81.3	Garten- und Landschaftsbau sowie Erbringung von sonstigen gärtnerischen Dienstleistungen	277	269 526	88 494	71 551	16 944
82	Erbringung von wirtschaftlichen Dienstleistungen für Unternehmen und Privatpersonen a. n. g.	426	926 706	305 064	253 491	51 573
82.1	Sekretariats- und Schreibdienste, Copy-Shops	24	14 517	4 100	3 335	765
82.3	Messe-, Ausstellungs- und Kongressveranstalter	71	191 676	40 759	33 977	6 783
82.9	Erbringung sonstiger wirtschaftlicher Dienstleistungen für Unternehmen und Privatpersonen	294	526 762	134 633	111 745	22 887
<b>S/95</b>	<b>Reparatur von Datenverarbeitungsgeräten und Gebrauchsgütern</b>	<b>75</b>	<b>145 498</b>	<b>34 017</b>	<b>28 326</b>	<b>5 691</b>
95.1	Reparatur von Datenverarbeitungs- und Telekommunikationsgeräten	19	99 925	22 161	18 526	3 635
95.2	Reparatur von Gebrauchsgütern	56	45 573	11 856	9 800	2 055

Erläuterungen der Fußnoten auf Seite 18

Tätige Personen am 30. September						WZ 2008
insgesamt	darunter abhängig Beschäftigte					
	zusammen	und zwar				
		in Teilzeit	geringfügig Beschäftigte	abhängig Beschäftigte in Vollzeiteinheiten	Aus- zubildende	
Anzahl						
98 887	97 670	22 180	23 865	70 392	859	N
2 007	1 808	117	318	1 524	36	77
308	272	25	92	197	10	77.1
312	296	22	74	229	8	77.2
1 378	1 236	69	150	1 095	17	77.3
10	5	-	2	3	-	77.4
30 251	30 139	2 991	5 555	24 567	159	78
691	673	47	24	638	4	78.1
2 330	2 245	326	374	1 817	109	79
2 179	2 107	314	328	1 720	107	79.1
152	138	13	46	97	1	79.9
8 663	8 598	942	2 128	6 651	74	80
8 480	8 425	935	2 113	6 492	68	80.1
183	173	7	15	159	6	80.2
40 318	39 795	13 840	12 562	24 551	282	81
6 220	6 052	1 280	1 564	4 372	22	81.1
30 167	30 005	12 408	10 696	16 740	156	81.2
3 931	3 737	152	302	3 440	104	81.3
15 317	15 085	3 964	2 928	11 282	198	82
228	205	34	33	169	7	82.1
1 146	1 115	88	144	970	52	82.3
7 496	7 326	856	2 506	5 087	91	82.9
1 392	1 343	70	122	1 220	19	S/95
833	823	35	41	777	4	95.1
560	520	35	81	443	15	95.2

## 2.2 Umsatz, Bruttoanlageinvestitionen, Steuern und Subventionen nach Wirtschaftszweigen

WZ 2008	Wirtschaftszweig	Umsatz insgesamt <sup>1)</sup>	Bruttoanlage- investitionen insgesamt	Betriebliche Steuern und sonstige öffentliche Abgaben	Subventionen
1 000 €					
<b>H</b>	<b>Verkehr und Lagerei</b>	<b>7 404 095</b>	<b>725 197</b>	<b>39 946</b>	<b>87 637</b>
49	Landverkehr und Transport in Rohrfernleitungen	3 077 807	427 844	21 942	86 432
49.3	Sonstige Personenbeförderung im Landverkehr	.	.	.	.
49.4	Güterbeförderung im Straßenverkehr, Umzugstransporte	1 522 866	133 391	16 621	2 629
50	Schifffahrt	.	.	.	.
51	Luftfahrt	.	.	.	.
52	Lagerei sowie Erbringung von sonstigen Dienstleistungen für den Verkehr	2 230 257	161 880	13 600	1 116
53	Post-, Kurier- und Expressdienste	295 130	7 945	2 143	10
53.2	Sonstige Post-, Kurier- und Expressdienste	295 130	7 945	2 143	10
<b>J</b>	<b>Information und Kommunikation</b>	<b>4 652 734</b>	<b>167 360</b>	<b>35 636</b>	<b>10 475</b>
58	Verlagswesen	556 633	10 392	8 932	2 758
58.1	Verlegen von Büchern und Zeit- schriften; sonstiges Verlagswesen (ohne Software)	544 512	10 189	8 844	2 633
58.2	Verlegen von Software	12 121	203	88	124
59	Herstellung, Verleih u. Vertrieb von Filmen u. Fernsehprogrammen; Kinos; Tonstudios und Verlegen von Musik	103 272	7 897	1 587	98
59.1	Herstellung von Filmen und Fernsehprogrammen, deren Verleih und Vertrieb; Kinos	93 780	7 449	1 373	90
60	Rundfunkveranstalter	.	.	.	.
60.1	Hörfunkveranstalter	38 595	1 080	445	-
61	Telekommunikation	.	.	.	.
61.1	Leistungsgebundene Telekommunikation	123 146	15 091	564	-
61.2	Drahtlose Telekommunikation	.	.	.	.
62	Erbringung von Dienstleistungen der Informationstechnologie	2 428 845	62 640	19 101	7 445
62.01	Programmierungstätigkeiten	933 877	36 790	12 612	3 127
62.02	Erbringung von Beratungs- leistungen auf dem Gebiet der Informationstechnologie	1 141 419	12 916	3 790	1 063
63	Informationsdienstleistungen	493 008	32 709	4 148	174
63.1	Datenverarbeitung, Hosting und damit verbundene Tätigkeiten; Webportale	468 289	32 096	3 914	174
63.9	Erbringung von sonstigen Informationsdienstleistungen	24 720	613	233	-

Noch: 2.2 Umsatz, Bruttoanlageinvestitionen, Steuern und Subventionen  
nach Wirtschaftszweigen

WZ 2008	Wirtschaftszweig	Umsatz insgesamt <sup>1)</sup>	Bruttoanlage- investitionen insgesamt	Betriebliche Steuern und sonstige öffentliche Abgaben	Subventionen
1 000 €					
<b>L</b>	<b>Grundstücks- und Wohnungswesen</b>	<b>3 931 326</b>	<b>738 924</b>	<b>68 608</b>	<b>11 157</b>
68	Grundstücks- u. Wohnungswesen	3 931 326	738 924	68 608	11 157
68.1	Kauf und Verkauf von eigenen Immobilien	227 699	23 795	2 442	-
68.2	Vermietung, Verpachtung von eigenen oder geleaste Immobilien	2 976 288	579 177	55 557	10 410
68.3	Vermittlung und Verwaltung von Immobilien für Dritte	727 339	135 952	10 609	747
<b>M</b>	<b>Erbringung von freiberuflichen, wissenschaftlichen und tech- nischen Dienstleistungen</b>	<b>5 129 135</b>	<b>367 546</b>	<b>85 832</b>	<b>395 465</b>
69	Rechts- und Steuerberatung, Wirtschaftsprüfung	839 570	18 878	6 017	345
69.1	Rechtsberatung	387 149	8 442	1 881	65
69.2	Wirtschaftsprüfung und Steuer- beratung; Buchführung	452 421	10 436	4 136	280
70	Verwaltung und Führung von Unternehmen und Betrieben; Unternehmensberatung	1 154 551	39 125	38 441	3 196
70.1	Verwaltung und Führung von Unternehmen und Betrieben	701 333	28 613	33 605	217
70.2	Public-Relations- und Unternehmensberatung	453 218	10 512	4 837	2 979
71	Architektur- und Ingenieurbüros; technische, physikalische und chemische Untersuchung	2 125 130	89 031	33 163	5 576
71.1	Architektur- und Ingenieurbüros	1 885 885	76 066	28 862	4 821
71.2	Technische, physikalische und chemische Untersuchung	239 246	12 964	4 302	756
72	Forschung und Entwicklung	354 939	116 329	2 283	385 379
72.1	Forschung und Entwicklung im Bereich Natur-, Ingenieur-, Agrarwissenschaften und Medizin	.	.	.	.
72.2	Forschung und Entwicklung im Bereich Rechts-, Wirtschafts- und Sozialwissenschaften sowie im Bereich Sprach-, Kultur- und Kunstwissenschaften	.	.	.	.
73	Werbung und Marktforschung	311 706	8 922	3 189	362
73.1	Werbung	295 785	8 228	3 065	362
74	Sonstige freiberufliche, wissenschaftliche und technische Tätigkeiten	274 245	92 659	2 560	607
74.1	Ateliers für Textil-, Schmuck-, Grafik- u. ä. Design	38 856	1 127	515	2
74.2	Fotografie und Fotolabors	163 497	89 007	1 360	304
75	Veterinärwesen	68 994	2 603	180	-

Noch: 2.2 Umsatz, Bruttoanlageinvestitionen, Steuern und Subventionen  
nach Wirtschaftszweigen

WZ 2008	Wirtschaftszweig	Umsatz insgesamt <sup>1)</sup>	Bruttoanlage- investitionen insgesamt	Betriebliche Steuern und sonstige öffentliche Abgaben	Subventionen
1 000 €					
<b>N</b>	<b>Erbringung von sonstigen wirtschaftlichen Dienstleistungen</b>	<b>3 982 806</b>	<b>168 053</b>	<b>33 692</b>	<b>7 459</b>
77	Vermietung von beweglichen Sachen	322 954	85 840	5 897	78
77.1	Vermietung von Kraftwagen	46 548	14 918	897	59
77.2	Vermietung von Gebrauchsgütern	29 807	6 053	431	-
77.3	Vermietung von Maschinen, Geräten und sonstigen beweglichen Sachen	228 366	64 683	4 489	18
77.4	Leasing von nichtfinanziellen immateriellen Vermögensgegenständen (ohne Copyrights)	18 233	186	81	-
78	Vermittlung und Überlassung von Arbeitskräften	749 059	3 987	4 166	459
78.1	Vermittlung von Arbeitskräften	27 937	152	467	0
79	Reisebüros, Reiseveranstalter und Erbringung sonst. Reservierungsdienstleistungen	696 219	7 125	3 425	18
79.1	Reisebüros und Reiseveranstalter	678 574	6 872	3 319	18
79.9	Erbringung sonst. Reservierungsdienstleistungen	17 645	253	105	-
80	Wach- und Sicherheitsdienste sowie Detekteien	241 327	3 567	1 269	477
80.1	Private Wach- u. Sicherheitsdienste	226 465	3 108	1 067	465
80.2	Sicherh.dienste mit Überwachungs- und Alarmsystemen	14 862	459	202	13
81	Gebäudebetreuung; Garten- und Landschaftsbau	1 046 541	41 267	9 760	535
81.1	Hausmeisterdienste	202 072	8 603	1 931	101
81.2	Reinigung von Gebäuden, Straßen und Verkehrsmitteln	574 943	12 068	4 709	267
81.3	Garten- und Landschaftsbau sowie Erbringung von sonstigen gärtnerischen Dienstleistungen	269 526	20 595	3 120	167
82	Erbringung von wirtschaftlichen Dienstleistungen für Unternehmen und Privatpersonen a. n. g.	926 706	26 267	9 175	5 892
82.1	Sekretariats- und Schreibdienste, Copy-Shops	14 517	246	235	-
82.3	Messe-, Ausstellungs- und Kongressveranstalter	191 676	10 938	2 579	4 100
82.9	Erbringung sonstiger wirtschaftlicher Dienstleistungen für Unternehmen und Privatpersonen	526 762	12 373	5 114	163
<b>S/95</b>	<b>Reparatur von Datenverarbeitungsgeräten und Gebrauchsgütern</b>	<b>145 498</b>	<b>2 324</b>	<b>1 040</b>	<b>98</b>
95.1	Reparatur von Datenverarbeitungs- und Telekommunikationsgeräten	99 925	1 425	454	96
95.2	Reparatur von Gebrauchsgütern	45 573	899	585	2

Erläuterungen der Fußnoten auf Seite 18

### Teil 3 Bereinigtes Länderergebnis

#### 3.1 Umsatz, tätige Personen, Bruttoentgelte und Bruttoanlageinvestitionen der in Sachsen ansässigen Niederlassungen der Unternehmen/Einrichtungen

WZ 2008	Wirtschaftszweig	Umsatz insgesamt <sup>1)</sup>	Tätige Personen am 30. September	Bruttoentgelte	Bruttoanlage- investitionen insgesamt
		1 000 €	Anzahl	1 000 €	
<b>H</b>	<b>Verkehr und Lagerei</b>	<b>10 291 262</b>	<b>109 620</b>	<b>2 219 998</b>	<b>1 273 763</b>
49	Landverkehr und Transport in Rohrfernleitungen	3 970 970	44 050	884 348	558 189
49.3	Sonstige Personenbeförderung im Landverkehr	1 447 309	19 273	403 613	312 375
49.4	Güterbeförderung im Straßenverkehr, Umzugstransporte	1 795 988	21 798	361 548	161 031
50	Schifffahrt	13 625	184	3 675	3 346
51	Luftfahrt	1 797 099	1 052	97 836	124 263
52	Lagerei sowie Erbringung von sonstigen Dienstleistungen für den Verkehr	3 685 231	32 136	828 349	566 451
52.1	Lagerei	328 766	1 161	32 539	30 205
52.2	Erbringung v. sonstigen Dienstleistungen für den Verkehr	3 356 465	30 975	795 810	536 246
53	Post-, Kurier- und Expressdienste	824 336	32 198	405 789	21 514
53.2	Sonstige Post-, Kurier- und Expressdienste	824 336	32 198	405 789	21 514
<b>J</b>	<b>Information und Kommunikation</b>	<b>6 831 208</b>	<b>38 285</b>	<b>1 443 678</b>	<b>471 592</b>
58	Verlagswesen	766 040	3 769	151 436	12 917
58.1	Verlegen von Büchern und Zeit- schriften; sonstiges Verlagswesen (ohne Software)	565 638	3 280	112 916	10 407
58.2	Verlegen von Software	200 402	490	38 520	2 510
59	Herstellung, Verleih u. Vertrieb von Filmen u. Fernsehprogrammen; Kinos; Tonstudios und Verlegen von Musik	189 898	1 831	41 703	11 008
59.1	Herstellung von Filmen und Fernsehprogrammen, deren Verleih und Vertrieb; Kinos	147 495	1 624	37 326	10 777
60	Rundfunkveranstalter	.	.	.	.
61	Telekommunikation	.	.	.	.
61.1	Leistungsgebundene Telekommunikation	888 598	2 178	93 127	127 656
61.2	Drahtlose Telekommunikation	724 153	820	50 004	121 605
62	Erbringung von Dienstleistungen der Informationstechnologie	2 886 352	21 104	814 958	96 424
62.01	Programmierungstätigkeiten	1 263 482	11 720	440 354	43 959
62.02	Erbringung von Beratungsleistungen auf dem Gebiet der Informationstechnologie	844 042	4 145	153 899	13 540
63	Informationsdienstleistungen	590 646	5 591	144 532	65 340
63.1	Datenverarbeitung, Hosting und damit verbundene Tätigkeiten; Webportale	543 255	4 765	129 592	64 339
63.9	Erbringung von sonstigen Informationsdienstleistungen	47 392	826	14 940	1 001

Noch: 3.1 Umsatz, tätige Personen, Bruttoentgelte und Bruttoanlageinvestitionen  
der in Sachsen ansässigen Niederlassungen der Unternehmen/Einrichtungen

WZ 2008	Wirtschaftszweig	Umsatz insgesamt <sup>1)</sup>	Tätige Personen am 30. September	Bruttoentgelte	Bruttoanlage- investitionen insgesamt
		1 000 €	Anzahl	1 000 €	
<b>L</b>	<b>Grundstücks- und Wohnungswesen</b>	<b>4 743 669</b>	<b>24 762</b>	<b>412 509</b>	<b>875 130</b>
68	Grundstücks- u. Wohnungswesen	4 743 669	24 762	412 509	875 130
68.1	Kauf und Verkauf von eigenen Immobilien	266 768	841	18 285	26 845
68.2	Vermietung, Verpachtung von eigenen oder geleaste Immobilien	3 497 775	14 820	233 413	658 340
68.3	Vermittlung und Verwaltung von Immobilien für Dritte	979 127	9 101	160 811	189 945
<b>M</b>	<b>Erbringung von freiberuflichen, wissenschaftlichen und tech- nischen Dienstleistungen</b>	<b>7 044 350</b>	<b>98 146</b>	<b>2 330 321</b>	<b>513 654</b>
69	Rechts- und Steuerberatung, Wirtschaftsprüfung	1 408 469	24 730	483 864	32 225
69.1	Rechtsberatung	620 997	10 103	130 841	13 984
69.2	Wirtschaftsprüfung und Steuer- beratung; Buchführung	787 472	14 627	353 022	18 240
70	Verwaltung und Führung von Unternehmen und Betrieben; Unternehmensberatung	1 100 238	11 854	309 496	58 785
70.1	Verwaltung und Führung von Unternehmen und Betrieben	710 658	6 653	221 403	34 246
70.2	Public-Relations- und Unternehmensberatung	389 580	5 201	88 093	24 538
71	Architektur- und Ingenieurbüros; technische, physikalische und chemische Untersuchung	2 932 582	34 131	876 674	116 152
71.1	Architektur- und Ingenieurbüros	2 487 062	29 335	702 848	98 675
71.2	Technische, physikalische und chemische Untersuchung	445 519	4 797	173 826	17 476
72	Forschung und Entwicklung	671 503	12 904	483 812	194 786
73	Werbung und Marktforschung	439 917	7 462	84 267	12 160
73.1	Werbung	422 665	7 012	78 257	11 414
73.2	Markt- und Meinungsforschung	17 252	449	6 011	746
74	Sonstige freiberufliche, wissenschaftliche und technische Tätigkeiten	390 508	5 489	76 013	96 368
74.1	Ateliers für Textil-, Schmuck-, Grafik- u. ä. Design	65 753	970	8 218	2 084
74.2	Fotografie und Fotolabors	182 573	2 293	38 020	89 652
74.3	Übersetzen u. Dolmetschen	26 096	455	3 223	284
74.9	Sonstige freiberuf., wissenschaftl. und technische Tätigkeiten a. n. g.	116 086	1 771	26 552	4 348
75	Veterinärwesen	101 133	1 578	16 195	3 179



Noch: 3.1 Umsatz, tätige Personen, Bruttoentgelte und Bruttoanlageinvestitionen  
der in Sachsen ansässigen Niederlassungen der Unternehmen/Einrichtungen

WZ 2008	Wirtschaftszweig	Umsatz insgesamt <sup>1)</sup>	Tätige Personen am 30. September	Bruttoentgelte	Bruttoanlage- investitionen insgesamt
		1 000 €	Anzahl	1 000 €	
<b>N</b>	<b>Erbringung von sonstigen wirtschaftlichen Dienstleistungen</b>	<b>6 397 220</b>	<b>160 860</b>	<b>2 419 777</b>	<b>329 767</b>
77	Vermietung von beweglichen Sachen	666 732	4 547	81 074	197 588
77.1	Vermietung von Kraftwagen	142 472	850	12 452	76 575
77.2	Vermietung von Gebrauchsgütern	94 074	1 110	17 715	12 738
77.3	Vermietung von Maschinen, Geräten und sonstigen beweglichen Sachen	412 591	2 555	50 720	108 088
78	Vermittlung und Überlassung von Arbeitskräften	1 751 288	59 928	1 137 413	10 774
78.1	Vermittlung von Arbeitskräften	41 327	1 416	20 273	649
78.2	Befristete Überlassung von Arbeitskräften	1 557 515	53 284	1 011 394	9 745
78.3	Sonstige Überlassung von Arbeitskräften	152 446	5 229	105 747	380
79	Reisebüros, Reiseveranstalter und Erbringung sonst. Reservierungsdienstleistungen	800 663	4 135	69 129	8 599
79.1	Reisebüros und Reiseveranstalter	781 013	3 947	66 562	8 300
79.9	Erbringung sonst. Reservierungsdienstleistungen	19 650	188	2 567	299
80	Wach- und Sicherheitsdienste sowie Detekteien	348 918	11 865	182 926	6 308
80.1	Private Wach- u. Sicherheitsdienste	319 140	11 263	171 839	5 545
80.2	Sicherh.dienste mit Überwachungs- und Alarmsystemen	26 529	480	9 901	763
81	Gebäudebetreuung; Garten- und Landschaftsbau	1 443 054	56 285	537 858	61 865
81.1	Hausmeisterdienste	387 722	11 921	101 069	19 208
81.2	Reinigung von Gebäuden, Straßen und Verkehrsmitteln	720 117	38 756	353 951	16 840
81.3	Garten- und Landschaftsbau sowie Erbringung von sonstigen gärtnerischen Dienstleistungen	335 215	5 608	82 838	25 816
82	Erbringung von wirtschaftlichen Dienstleistungen für Unternehmen und Privatpersonen a. n. g.	1 386 564	24 100	411 377	44 633
82.3	Messe-, Ausstellungs- und Kongressveranstalter	204 766	1 837	37 270	11 513
82.9	Erbringung sonstiger wirtschaftlicher Dienstleistungen für Unternehmen und Privatpersonen	749 496	11 144	171 550	27 914
<b>S/95</b>	<b>Reparatur von Datenverarbeitungsgeräten und Gebrauchsgütern</b>	<b>189 021</b>	<b>2 387</b>	<b>33 592</b>	<b>3 560</b>
95.1	Reparatur von Datenverarbeitungs- und Telekommunikationsgeräten	112 010	965	20 444	1 714
95.2	Reparatur von Gebrauchsgütern	77 011	1 423	13 148	1 846

Erläuterungen der Fußnoten auf Seite 18

**Anhang: Wirtschaftszweigklassifikation WZ 2008****Übersicht über die Abschnitte, Abteilungen und Gruppen im Dienstleistungsbereich**

Lfd. Nr.	WZ 2008 Code	WZ 2008 - Bezeichnung
1	<b>H</b>	<b>ABSCHNITT H – VERKEHR UND LAGEREI</b>
2	49	Landverkehr und Transport in Rohrfernleitungen
3	49.1	Personenbeförderung im Eisenbahnfernverkehr
4	49.2	Güterbeförderung im Eisenbahnverkehr
5	49.3	Sonstige Personenbeförderung im Landverkehr
6	49.4	Güterbeförderung im Straßenverkehr, Umzugstransporte
7	49.5	Transport in Rohrfernleitungen
8	50	Schifffahrt
9	50.1	Personenbeförderung in der See- und Küstenschifffahrt
10	50.2	Güterbeförderung in der See- und Küstenschifffahrt
11	50.3	Personenbeförderung in der Binnenschifffahrt
12	50.4	Güterbeförderung in der Binnenschifffahrt
13	51	Luftfahrt
14	51.1	Personenbeförderung in der Luftfahrt
15	51.2	Güterbeförderung in der Luftfahrt und Raumtransport
16	52	Lageri sowie Erbringung von sonstigen Dienstleistungen für den Verkehr
17	52.1	Lageri
18	52.2	Erbringung von sonstigen Dienstleistungen für den Verkehr
19	53	Post-, Kurier- und Expressdienste
20	53.1	Postdienste von Universaldienstleistungsanbietern
21	53.2	Sonstige Post-, Kurier- und Expressdienste
22	<b>J</b>	<b>ABSCHNITT J – INFORMATION UND KOMMUNIKATION</b>
23	58	Verlagswesen
24	58.1	Verlegen von Büchern und Zeitschriften; sonstiges Verlagswesen (ohne Software)
25	58.2	Verlegen von Software
26	59	Herstellung, Verleih und Vertrieb von Filmen und Fernsehprogrammen; Kinos; Tonstudios und Verlegen von Musik
27	59.1	Herstellung von Filmen und Fernsehprogrammen, deren Verleih und Vertrieb; Kinos
28	59.2	Tonstudios; Herstellung von Hörfunkbeiträgen; Verlegen von bespielten Tonträgern und Musikalien
29	60	Rundfunkveranstalter
30	60.1	Hörfunkveranstalter
31	60.2	Fernsehveranstalter
32	61	Telekommunikation
33	61.1	Leitungsgebundene Telekommunikation
34	61.2	Drahtlose Telekommunikation
35	61.3	Satellitentelekommunikation
36	61.9	Sonstige Telekommunikation
37	62	Erbringung von Dienstleistungen der Informationstechnologie
38	63	Informationsdienstleistungen
39	63.1	Datenverarbeitung, Hosting und damit verbundene Tätigkeiten; Webportale
40	63.9	Erbringung von sonstigen Informationsdienstleistungen
41	<b>L</b>	<b>ABSCHNITT L – GRUNDSTÜCKS- UND WOHNUNGSWESEN</b>
42	68	Grundstücks- und Wohnungswesen
43	68.1	Kauf und Verkauf von eigenen Grundstücken, Gebäuden und Wohnungen (Immobilien)
44	68.2	Vermietung, Verpachtung von eigenen oder geleasteten Grundstücken, Gebäuden und Wohnungen (Immobilien)
45	68.3	Vermittlung und Verwaltung von Grundstücken, Gebäuden und Wohnungen (Immobilien) für Dritte

Noch: Übersicht über die Abschnitte, Abteilungen und Gruppen im Dienstleistungsbereich

Lfd. Nr.	WZ 2008 Code	WZ 2008 - Bezeichnung (a.n.g. = anderweitig nicht genannt)
46	<b>M</b>	<b>ABSCHNITT M – ERBRINGUNG VON FREIBERUFLICHEN, WISSENSCHAFTLICHEN UND TECHNISCHEN DIENSTLEISTUNGEN</b>
47	69	Rechts- und Steuerberatung, Wirtschaftsprüfung
48	69.1	Rechtsberatung
49	69.2	Wirtschaftsprüfung und Steuerberatung; Buchführung
50	70	Verwaltung und Führung von Unternehmen und Betrieben; Unternehmensberatung
51	70.1	Verwaltung und Führung von Unternehmen und Betrieben
52	70.2	Public-Relations- und Unternehmensberatung
53	71	Architektur- und Ingenieurbüros; technische, physikalische und chemische Untersuchung
54	71.1	Architektur- und Ingenieurbüros
55	71.2	Technische, physikalische und chemische Untersuchung
56	72	Forschung und Entwicklung
57	72.1	Forschung und Entwicklung im Bereich Natur-, Ingenieur-, Agrarwissenschaften und Medizin
58	72.2	Forschung und Entwicklung im Bereich Rechts-, Wirtschafts- und Sozialwissenschaften sowie im Bereich Sprach-, Kultur- und Kunstwissenschaften
59	73	Werbung und Marktforschung
60	73.1	Werbung
61	73.2	Markt- und Meinungsforschung
62	74	Sonstige freiberufliche, wissenschaftliche und technische Tätigkeiten
63	74.1	Ateliers für Textil-, Schmuck-, Grafik- u. ä. Design
64	74.2	Fotografie und Fotolabors
65	74.3	Übersetzen und Dolmetschen
66	74.9	Sonstige freiberufliche, wissenschaftliche und technische Tätigkeiten a. n. g.
67	75	Veterinärwesen
68	75.0	Veterinärwesen
69	<b>N</b>	<b>ABSCHNITT N – ERBRINGUNG VON SONSTIGEN WIRTSCHAFTLICHEN DIENSTLEISTUNGEN</b>
70	77	Vermietung von beweglichen Sachen
71	77.1	Vermietung von Kraftwagen
72	77.2	Vermietung von Gebrauchsgütern
73	77.3	Vermietung von Maschinen, Geräten und sonstigen beweglichen Sachen
74	77.4	Leasing von nichtfinanziellen immateriellen Vermögensgegenständen (ohne Copyrights)
75	78	Vermittlung und Überlassung von Arbeitskräften
76	78.1	Vermittlung von Arbeitskräften
77	78.2	Befristete Überlassung von Arbeitskräften
78	78.3	Sonstige Überlassung von Arbeitskräften
79	79	Reisebüros, Reiseveranstalter und Erbringung sonstiger Reservierungsdienstleistungen
80	79.1	Reisebüros und Reiseveranstalter
81	79.9	Erbringung sonstiger Reservierungsdienstleistungen
82	80	Wach- und Sicherheitsdienste sowie Detekteien
83	80.1	Private Wach- und Sicherheitsdienste
84	80.2	Sicherheitsdienste mithilfe von Überwachungs- und Alarmsystemen
85	80.3	Detekteien
86	81	Gebäudebetreuung; Garten- und Landschaftsbau
87	81.1	Hausmeisterdienste
88	81.2	Reinigung von Gebäuden, Straßen und Verkehrsmitteln
89	81.3	Garten- und Landschaftsbau sowie Erbringung von sonstigen gärtnerischen Dienstleistungen
90	82	Erbringung von wirtschaftlichen Dienstleistungen für Unternehmen und Privatpersonen a. n. g.
91	82.1	Sekretariats- und Schreibdienste, Copy-Shops
92	82.2	Call Center
93	82.3	Messe-, Ausstellungs- und Kongressveranstalter
94	82.9	Erbringung sonstiger wirtschaftlicher Dienstleistungen für Unternehmen und Privatpersonen
95	<b>S</b>	<b>ABSCHNITT S – ERBRINGUNG VON SONSTIGEN DIENSTLEISTUNGEN</b>
96	95.1	Reparatur von Datenverarbeitungs- und Telekommunikationsgeräten
97	95.2	Reparatur von Gebrauchsgütern

**Herausgeber, Redaktion, Gestaltung, Satz**

Statistisches Landesamt des Freistaates Sachsen  
Macherstraße 63, 01917 Kamenz  
Telefon +49 3578 33-1913  
Telefax +49 3578 33-1921  
E-Mail [info@statistik.sachsen.de](mailto:info@statistik.sachsen.de)

**Druck**

Diese Veröffentlichung steht ausschließlich in elektronischer Form bereit.

**Redaktionsschluss**

September 2017

**Bezug**

Download im Internet kostenfrei unter  
[www.statistik.sachsen.de](http://www.statistik.sachsen.de)

**Erscheinungsfolge**

jährlich

**Copyright**

Statistisches Landesamt des Freistaates Sachsen, Kamenz 2017  
Vervielfältigung und Verbreitung, auch auszugsweise, mit Quellenangabe gestattet.

ISSN 2195-4011