



# Statistischer Bericht



## Personengesellschaften/Gemeinschaften im Freistaat Sachsen

2012

L IV 6 – j/12

# Zeichenerklärung

- Nichts vorhanden (genau Null)
- 0 weniger als die Hälfte von 1 in der letzten besetzten Stelle, jedoch mehr als nichts
- ... Angabe fällt später an
- / Zahlenwert nicht sicher genug
- . Zahlenwert unbekannt oder geheim zu halten
- x Tabellenfach gesperrt, weil Aussage nicht sinnvoll
- () Aussagewert ist eingeschränkt
- p vorläufige Zahl
- r berichtigte Zahl
- s geschätzte Zahl

## **Inhalt**

	<b>Seite</b>
Vorbemerkungen	3
Erläuterungen	3

## **Tabellen**

1. Personengesellschaften/Gemeinschaften 2012 nach Einkunftsarten und Größenklassen der Summe der Einkünfte	4
2. Personengesellschaften/Gemeinschaften 2012 nach Rechtsformen und Größenklassen der Summe der Einkünfte	6
3. Personengesellschaften/Gemeinschaften 2012 nach Rechtsformen und Anzahl der Beteiligten	6
4. Personengesellschaften/Gemeinschaften 2012 nach Einkunftsarten und Anzahl der Beteiligten	8
5. Personengesellschaften/Gemeinschaften 2012 nach Einkunftsarten und Rechtsformen	8
6. Personengesellschaften/Gemeinschaften 2012 nach Einkunftsarten und Art der Beteiligung	10
7. Personengesellschaften/Gemeinschaften 2012 nach Einkunftsarten und Art des Beteiligten	10
8. Personengesellschaften/Gemeinschaften 2012 nach Kreisfreien Städten und Landkreisen	12
9. Personengesellschaften/Gemeinschaften mit Einkünften aus Gewerbebetrieb 2012 nach wirtschaftlicher Gliederung	14

## **Abbildungen**

Abb. 1 Personengesellschaften/Gemeinschaften 2012 nach Größenklassen der Summe der Einkünfte	18
Abb. 2 Personengesellschaften/Gemeinschaften 2012 nach Anzahl der Beteiligten	19
Abb. 3 Summe der Einkünfte der Personengesellschaften/Gemeinschaften 2012 nach Kreisfreien Städten und Landkreisen	19



## Vorbemerkungen

Der vorliegende Statistische Bericht enthält die Ergebnisse der Statistik über die Personengesellschaften/Gemeinschaften 2012. Er gibt einen Überblick über die Einkünfte der Personengesellschaften/Gemeinschaften nach Einkunftsarten, Größenklassen der Einkünfte und Rechtsformen. Zudem werden die Anzahl der Beteiligten sowie die Art der Beteiligung ausgewiesen. Die Ergebnisse werden außerdem in regionaler Gliederung und für Einkünfte aus Gewerbebetrieb in wirtschaftlicher Gliederung dargestellt. Für die Statistik über die Personengesellschaften/Gemeinschaften 2012 ist die Wirtschaftszweigklassifikation Ausgabe 2008 (WZ 2008) maßgebend.

Für die Durchführung der Statistik über die Personengesellschaften/Gemeinschaften gelten folgende **Rechtsgrundlagen** in Verbindung mit dem Gesetz über die Statistik für Bundeszwecke (Bundesstatistikgesetz - BStatG) in der Fassung vom 20. Oktober 2016 (BGBl. I S. 2394):

- Gesetz über Steuerstatistiken (StStatG) vom 11. Oktober 1995 (BGBl. I S. 1250, 1409), das zuletzt durch Artikel 8 des Gesetzes vom 8. Dezember 2016 (BGBl. I S. 2835) geändert worden ist
- Einkommensteuergesetz (EStG) in der Fassung der Bekanntmachung vom 8. Oktober 2009 (BGBl. I S. 3366, 3862), das zuletzt durch Artikel 4 des Gesetzes vom 30. Juni 2017 (BGBl. I S. 2143) geändert worden ist
- Einkommensteuer-Durchführungsverordnung in der Fassung der Bekanntmachung vom 10. Mai 2000 (BGBl. I S. 717), die zuletzt durch Artikel 19 der Verordnung vom 23. Dezember 2016 (BGBl. I S. 3234) geändert worden ist
- Einkommensteuer-Richtlinien 2008 in der Fassung vom 18. Dezember 2008 (BStBl. I S. 1017), die zuletzt durch Einkommensteuer-Änderungsrichtlinie 2012 vom 25. März 2013 (BStBl. I S. 276) geändert worden sind
- Abgabenordnung in der Fassung der Bekanntmachung vom 1. Oktober 2002 (BGBl. I S. 3866; 2003 I S. 61), die zuletzt durch Artikel 2 des Gesetzes vom 30. Juni 2017 (BGBl. I S. 2143) geändert worden ist.

Bei der Statistik über die Personengesellschaften/Gemeinschaften handelt es sich wie bei allen Steuerstatistiken um eine Sekundärstatistik. Die Erhebung erfolgt im Rahmen des Festsetzungsverfahrens bei der Finanzverwaltung. Die statistikrelevanten Daten werden dem Statistischen Landesamt in anonymisierter Form zur Verfügung gestellt. Seit 2008 wird die Statistik der Personengesellschaften/Gemeinschaften jährlich durchgeführt (bis 2007 alle drei Jahre).

Bei den Zahlenwerten in den Tabellenfeldern können sich durch Rundungen in den Summenzeilen Abweichungen gegenüber der Summe der Einzelpositionen ergeben. Der Gebietsstand 31. Dezember 2015 liegt der regionalen Gliederung zugrunde. Die statistische Geheimhaltung

wurde maschinell vorgenommen und beruht auf der p-%-Regel. Dabei unterliegen Tabellenfelder der Geheimhaltung, wenn die Differenz zwischen Aggregatwert und zweitgrößtem Einzelwert den größten Einzelwert um weniger als p% übersteigt.

## Erläuterungen

In die Statistik werden alle Personengesellschaften/Gemeinschaften mit Sitz der Geschäftsleitung bzw. Verwaltung in Sachsen einbezogen, für die eine einheitliche und gesonderte Feststellung der Einkünfte durchgeführt wurde. Die Personengesellschaft/Gemeinschaft als ein Zusammenschluss mehrerer natürlicher und/oder juristischer Personen unterliegt mit ihren gemeinsamen Einkünften aufgrund des Individualbesteuerungsprinzips nicht der Einkommensteuer. Deshalb werden gemäß §§ 179 und 180 Abgabenordnung für die Personengesellschaften und die Gemeinschaften die insgesamt erwirtschafteten Einkünfte zuerst einheitlich für die Gesellschaft und danach gesondert für die Beteiligten festgestellt. Die Versteuerung der Anteile der einzelnen Beteiligten der Personengesellschaft/Gemeinschaft erfolgt im Rahmen der Einkommen- bzw. Körperschaftsteuerfestsetzung.

In der Statistik über die Personengesellschaften/Gemeinschaften werden folgende **Einkunftsarten** ausgewiesen:

- Einkünfte aus Land- und Forstwirtschaft
- Einkünfte aus Gewerbebetrieb
- Einkünfte aus selbständiger Arbeit
- Einkünfte aus Kapitalvermögen
- Einkünfte aus Vermietung und Verpachtung
- sonstige Einkünfte.

Personengesellschaften/Gemeinschaften mit positiver Summe der Einkünfte sind Gewinnfälle; die mit negativer Summe der Einkünfte Verlustfälle.

In der Statistik über die Personengesellschaften/Gemeinschaften werden folgende **Rechtsformen** erfasst:

- Atypische stille Gesellschaften
- Offene Handelsgesellschaften (OHG)
- Kommanditgesellschaften (KG)
- Gesellschaften mit beschränkter Haftung & Co. KG
- Gesellschaften mit beschränkter Haftung & Co. OHG
- Aktiengesellschaften & Co. KG
- Aktiengesellschaften & Co. OHG
- Gesellschaften des bürgerlichen Rechts (GbR)
- Europäische wirtschaftliche Interessenvereinigung
- Ähnliche Gesellschaften (z. B. Grundstücksgemeinschaften, Partenreederei, Arbeitsgemeinschaften, stille Gesellschaften, Erbengemeinschaften, Partnerschaftsgesellschaften)
- ausländische Rechtsformen.

# 1. Personengesellschaften/Gemeinschaften 2012 nach Einkunftsarten und Größenklassen der Summe der Einkünfte

Summe der Einkünfte von ... bis unter ... €	Summe der Einkünfte		Und zwar					
			Land- und Forstwirtschaft		Gewerbebetrieb <sup>1)</sup>		selbständiger Arbeit	
	Anzahl	1 000 €	Anzahl	1 000 €	Anzahl	1 000 €	Anzahl	1 000 €
weniger als -500 000	117	-547 580	-	-	.	.	.	.
-500 000 - -250 000	91	-31 667	.	.	.	.	.	.
-250 000 - -100 000	381	-59 714	7	-1 016	215	-34 657	106	-15 852
-100 000 - -50 000	463	-32 033	5	-310	263	-17 981	97	-7 156
-50 000 - -25 000	683	-23 827	.	.	348	-12 143	72	-2 638
-25 000 - -10 000	1 558	-24 272	17	-243	625	-9 920	101	-1 639
-10 000 - 0	8 600	-24 662	97	-291	2 887	-7 963	321	-820
<b>Verlustfälle</b>	<b>11 893</b>	<b>-743 756</b>	<b>139</b>	<b>-3 015</b>	<b>4 508</b>	<b>-640 647</b>	<b>711</b>	<b>-34 645</b>
0 - 2 500	7 977	7 544	92	68	2 376	1 719	241	192
2 500 - 5 000	3 111	11 173	29	97	743	2 677	73	268
5 000 - 10 000	3 235	23 114	33	575	1 047	7 153	123	885
10 000 - 15 000	1 882	23 141	25	280	843	10 392	92	1 144
15 000 - 25 000	2 477	48 793	62	1 152	1 459	29 002	147	2 912
25 000 - 50 000	3 293	119 446	78	2 779	2 296	83 483	334	12 589
50 000 - 100 000	2 823	200 236	91	6 431	1 990	140 210	492	35 872
100 000 - 250 000	2 404	384 001	84	14 183	1 380	211 431	844	142 112
250 000 - 1 Mill.	1 481	651 173	.	.	703	325 702	697	288 788
1 Mill. - 5 Mill.	254	484 546	.	.	.	.	.	.
5 Mill. und mehr	28	486 507	-	-	.	.	.	.
<b>Gewinnfälle</b>	<b>28 965</b>	<b>2 439 674</b>	<b>568</b>	<b>68 808</b>	<b>13 027</b>	<b>1 487 563</b>	<b>3 116</b>	<b>744 469</b>
<b>Insgesamt</b>	<b>40 858</b>	<b>1 695 918</b>	<b>707</b>	<b>65 793</b>	<b>17 535</b>	<b>846 916</b>	<b>3 827</b>	<b>709 823</b>

1) einschließlich Einkommen der Organgesellschaften

Einkünfte aus						Beteiligte	Summe der Einkünfte von ... bis unter ... €
Kapitalvermögen		Vermietung und Verpachtung		sonstigen Einkünften			
Anzahl	1 000 €	Anzahl	1 000 €	Anzahl	1 000 €	Anzahl	
-	-	8	-7 123	.	.	3 525	weniger als -500 000
.	.	16	-4 895	.	.	473	-500 000 - -250 000
22	22	54	-7 776	3	-435	4 346	-250 000 - -100 000
12	14	102	-6 307	5	-293	4 639	-100 000 - -50 000
.	.	261	-8 671	.	.	5 557	-50 000 - -25 000
97	37	825	-12 394	10	-113	5 165	-25 000 - -10 000
467	75	5 330	-15 652	21	-12	23 090	-10 000 - 0
<b>644</b>	<b>186</b>	<b>6 596</b>	<b>-62 817</b>	<b>54</b>	<b>-2 817</b>	<b>46 795</b>	<b>Verlustfälle</b>
496	193	5 083	5 347	17	24	22 171	0 - 2 500
214	171	2 254	7 944	9	17	8 734	2 500 - 5 000
237	394	2 016	14 015	15	92	8 983	5 000 - 10 000
135	194	923	11 114	3	17	6 026	10 000 - 15 000
167	524	814	15 061	12	143	7 473	15 000 - 25 000
176	725	589	19 272	20	599	9 961	25 000 - 50 000
98	367	264	15 838	24	1 519	8 024	50 000 - 100 000
91	564	109	14 097	14	1 615	8 979	100 000 - 250 000
.	.	21	7 184	-	-	8 243	250 000 - 1 Mill.
15	80	9	15 096	-	-	4 213	1 Mill. - 5 Mill.
.	.	-	-	-	-	363	5 Mill. und mehr
<b>1 683</b>	<b>9 843</b>	<b>12 082</b>	<b>124 967</b>	<b>114</b>	<b>4 025</b>	<b>93 170</b>	<b>Gewinnfälle</b>
<b>2 327</b>	<b>10 029</b>	<b>18 678</b>	<b>62 149</b>	<b>168</b>	<b>1 207</b>	<b>139 965</b>	<b>Insgesamt</b>

## 2. Personengesellschaften/Gemeinschaften 2012 nach Rechtsformen und Größenklassen der Summe der Einkünfte

Summe der Einkünfte von ... bis unter ... €	Rechtsformen insgesamt		Offene Handels- gesellschaften		Kommandit- gesellschaften	
	Anzahl	1 000 €	Anzahl	1 000 €	Anzahl	1 000 €
weniger als -500 000	117	-547 580	.	.	.	.
-500 000 - -250 000	91	-31 667	.	.	.	.
-250 000 - -100 000	381	-59 714	.	.	13	-2 076
-100 000 - -50 000	463	-32 033	.	.	11	-720
-50 000 - -25 000	683	-23 827	15	-563	.	.
-25 000 - -10 000	1 558	-24 272	.	.	31	-502
-10 000 - 0	8 600	-24 662	48	-131	85	-261
<b>Verlustfälle</b>	<b>11 893</b>	<b>-743 756</b>	<b>104</b>	<b>-19 690</b>	<b>162</b>	<b>-7 147</b>
0 - 2 500	7 977	7 544	51	29	.	.
2 500 - 5 000	3 111	11 173	20	74	30	110
5 000 - 10 000	3 235	23 114	25	175	.	.
10 000 - 15 000	1 882	23 141	32	406	.	.
15 000 - 25 000	2 477	48 793	48	945	64	1 271
25 000 - 50 000	3 293	119 446	92	3 320	78	2 880
50 000 - 100 000	2 823	200 236	135	9 583	76	5 600
100 000 - 250 000	2 404	384 001	131	20 802	59	9 375
250 000 - 1 Mill.	1 481	651 173	64	26 244	.	.
1 Mill. - 5 Mill.	254	484 546	.	.	10	20 463
5 Mill. und mehr	28	486 507	.	.	-	-
<b>Gewinnfälle</b>	<b>28 965</b>	<b>2 439 674</b>	<b>605</b>	<b>74 745</b>	<b>499</b>	<b>58 490</b>
<b>Insgesamt</b>	<b>40 858</b>	<b>1 695 918</b>	<b>709</b>	<b>55 055</b>	<b>661</b>	<b>51 343</b>

## 3. Personengesellschaften/Gemeinschaften 2012 nach Rechtsformen und Anzahl der Beteiligten

Anzahl der Beteiligten	Rechtsformen insgesamt		Offene Handels- gesellschaften		Kommandit- gesellschaften	
	Anzahl	1 000 €	Anzahl	1 000 €	Anzahl	1 000 €
2	29 158	829 595	606	38 893	412	23 191
3	6 720	427 095	75	13 085	144	17 165
4	2 539	-16 774	17	1 525	58	5 011
5	840	158 193	.	.	14	5 932
6 - 10	1 038	81 728	3	209	25	465
11 - 15	209	31 732	.	.	.	.
16 - 20	90	16 657	-	-	.	.
21 - 50	140	18 123	.	.	.	.
51 und mehr	124	149 568	-	-	.	.
<b>Insgesamt</b>	<b>40 858</b>	<b>1 695 918</b>	<b>709</b>	<b>55 055</b>	<b>661</b>	<b>51 343</b>



Darunter						Summe der Einkünfte von ... bis unter ... €	
GmbH und Co. KG		Gesellschaften des bürgerlichen Rechts		Ähnliche Gesell- schaften/Gemeinschaften			
Anzahl	1 000 €	Anzahl	1 000 €	Anzahl	1 000 €		
92	-486 179	7	-9 581	4	-21 881	weniger als	-500 000
47	-16 371	17	-6 104	15	-4 996	-500 000 -	-250 000
156	-25 598	143	-21 631	48	-7 378	-250 000 -	-100 000
146	-9 958	194	-13 579	79	-5 383	-100 000 -	-50 000
168	-5 955	254	-8 861	202	-6 919	-50 000 -	-25 000
159	-2 645	647	-10 015	645	-9 813	-25 000 -	-10 000
691	-1 960	3 282	-9 143	4 393	-12 748	-10 000 -	0
<b>1 459</b>	<b>-548 667</b>	<b>4 544</b>	<b>-78 912</b>	<b>5 386</b>	<b>-69 117</b>	<b>Verlustfälle</b>	
403	215	2 847	2 406	4 511	4 807	0 -	2 500
85	296	1 042	3 778	1 898	6 776	2 500 -	5 000
133	986	1 234	8 854	1 725	12 232	5 000 -	10 000
119	1 485	883	10 845	772	9 439	10 000 -	15 000
266	5 446	1 305	25 911	708	13 503	15 000 -	25 000
359	13 095	2 121	77 749	515	17 771	25 000 -	50 000
457	32 812	1 805	128 270	232	15 666	50 000 -	100 000
525	83 807	1 461	234 558	134	21 037	100 000 -	250 000
429	205 970	842	349 653	69	31 830	250 000 -	1 Mill.
144	286 249	.	.	8	11 850	1 Mill. -	5 Mill.
23	326 076	.	.	-	-	5 Mill. und	mehr
<b>2 943</b>	<b>956 436</b>	<b>13 624</b>	<b>1 144 540</b>	<b>10 572</b>	<b>144 910</b>	<b>Gewinnfälle</b>	
<b>4 402</b>	<b>407 769</b>	<b>18 168</b>	<b>1 065 628</b>	<b>15 958</b>	<b>75 793</b>	<b>Insgesamt</b>	

Darunter						Anzahl der Beteiligten
GmbH und Co. KG		Gesellschaften des bürgerlichen Rechts		Ähnliche Gesellschaften/Gemeinschaften		
Anzahl	1 000 €	Anzahl	1 000 €	Anzahl	1 000 €	
1 974	58 827	14 440	651 733	10 956	32 535	2
1 314	226 428	2 152	141 614	2 911	19 548	3
521	-94 902	731	59 846	1 179	10 296	4
182	116 669	274	29 434	359	5 597	5
204	36 472	376	36 873	418	6 877	6 - 10
55	11 088	82	20 150	62	390	11 - 15
36	15 965	22	354	.	.	16 - 20
50	16 406	43	1 228	40	133	21 - 50
66	20 816	48	124 397	.	.	51 und mehr
4 402	407 769	18 168	1 065 628	15 958	75 793	Insgesamt

#### 4. Personengesellschaften/Gemeinschaften 2012 nach Einkunftsarten und Anzahl der Beteiligten

Anzahl der Beteiligten	Summe der Einkünfte		Und zwar				
			Land- und Forstwirtschaft		Gewerbebetrieb <sup>1)</sup>		selbständiger
	Anzahl	1 000 €	Anzahl	1 000 €	Anzahl	1 000 €	Anzahl
2	29 158	829 595	512	30 086	12 893	380 472	2 890
3	6 720	427 095	114	14 066	2 710	304 712	494
4	2 539	-16 774	47	8 192	926	-81 921	191
5	840	158 193	.	.	312	130 244	102
6 - 10	1 038	81 728	13	4 686	387	46 108	121
11 - 15	209	31 732	-	-	115	27 063	14
16 - 20	90	16 657	.	.	53	16 591	.
21 - 50	140	18 123	.	.	79	11 009	.
51 und mehr	124	149 568	4	4 924	60	12 637	8
<b>Insgesamt</b>	<b>40 858</b>	<b>1 695 918</b>	<b>707</b>	<b>65 793</b>	<b>17 535</b>	<b>846 916</b>	<b>3 827</b>

#### 5. Personengesellschaften/Gemeinschaften 2012 nach Einkunftsarten und Rechtsformen

Rechtsform	Summe der Einkünfte		Und zwar				
			Land- und Forstwirtschaft		Gewerbebetrieb <sup>1)</sup>		selbständiger
	Anzahl	1 000 €	Anzahl	1 000 €	Anzahl	1 000 €	Anzahl
Offene Handelsgesellschaften	709	55 055	.	.	698	54 326	.
Kommanditgesellschaften	661	51 343	27	8 672	588	43 156	.
GmbH und Co. KG	4 402	407 769	29	8 546	4 281	384 679	.
Gesellschaften des bürgerlichen Rechts	18 168	1 065 628	592	48 191	10 552	338 777	3 553
Ähnliche Gesellschaften/Gemeinschaften	15 958	75 793	49	327	505	-8 908	258
Weitere Rechtsformen	918	40 785	.	.	878	35 458	8
Ausländische Rechtsformen	42	-455	-	-	33	-572	.
<b>Insgesamt</b>	<b>40 858</b>	<b>1 695 918</b>	<b>707</b>	<b>65 793</b>	<b>17 535</b>	<b>846 916</b>	<b>3 827</b>

1) einschließlich Einkommen der Organgesellschaften

Einkünfte aus							Anzahl der Beteiligten
Arbeit	Kapitalvermögen		Vermietung und Verpachtung		sonstigen Einkünften		
1 000 €	Anzahl	1 000 €	Anzahl	1 000 €	Anzahl	1 000 €	
388 280	1 424	1 335	12 848	27 468	118	1 953	2
92 545	405	909	3 397	14 397	24	465	3
48 762	209	878	1 363	7 060	12	255	4
22 047	.	.	401	1 410	.	.	5
27 974	125	322	493	4 276	8	-1 638	6 - 10
3 895	26	367	61	407	-	-	11 - 15
.	13	29	27	510	.	.	16 - 20
.	.	.	40	1 210	-	-	21 - 50
126 491	9	106	48	5 410	-	-	51 und mehr
709 823	2 327	10 029	18 678	62 149	168	1 207	Insgesamt

Einkünfte aus							Rechtsform
Arbeit	Kapitalvermögen		Vermietung und Verpachtung		sonstigen Einkünften		
1 000 €	Anzahl	1 000 €	Anzahl	1 000 €	Anzahl	1 000 €	
							Offene Handelsgesellschaften
.	.	.	6	594	-	-	Kommanditgesellschaften
.	.	.	.	.	-	-	GmbH und Co. KG
.	.	.	92	9 815	.	.	Gesellschaften des bürgerlichen Rechts
667 850	691	1 909	3 485	7 329	65	1 573	Ähnliche Gesellschaften/Gemeinschaften
41 009	1 556	2 223	15 021	40 420	99	723	Weitere Rechtsformen
980	.	.	24	4 323	-	-	Ausländische Rechtsformen
.	-	-	.	.	.	.	Insgesamt
709 823	2 327	10 029	18 678	62 149	168	1 207	

## 6. Personengesellschaften/Gemeinschaften 2012 nach Einkunftsarten und Art der Beteiligung

Art der Beteiligung	Summe der Einkünfte <sup>1)</sup>		Und zwar				
			Land- und Forstwirtschaft		Gewerbebetrieb <sup>2)</sup>		selbständiger
	Anzahl	1 000 €	Anzahl	1 000 €	Anzahl	1 000 €	Anzahl
Persönlich haftender Gesellschafter einer OHG	1 037	38 102	.	.	946	38 135	.
Komplementär	5 572	58 617	61	5 953	5 314	51 282	7
Kommanditist	29 289	391 644	637	11 581	25 213	361 953	.
Sonstiger Mitunternehmer ohne Haftungsbeschränkung	64 449	1 135 358	1 480	47 957	27 667	368 142	11 367
Sonstiger Mitunternehmer mit Haftungsbeschränkung i. S. d. § 15a EStG	3 699	23 606	9	212	1 998	20 103	31
Gesellschafter/Gemeinschafter, der nicht Mitunternehmer ist, ohne Haftungsbeschränkung	35 344	46 725	58	112	692	6 638	486
Gesellschafter/Gemeinschafter, der nicht Mitunternehmer ist, mit Haftungsbeschränkung i. S. d. § 15a EStG	512	1 463	.	.	80	281	-
Treuhänder	52	336	.	.	43	329	.
<b>Insgesamt</b>	<b>139 954</b>	<b>1 695 852</b>	<b>2 252</b>	<b>65 792</b>	<b>61 953</b>	<b>846 861</b>	<b>11 931</b>

## 7. Personengesellschaften/Gemeinschaften 2012 nach Einkunftsarten und Art des Beteiligten

Art des Beteiligten	Summe der Einkünfte <sup>1)</sup>		Und zwar				
			Land- und Forstwirtschaft		Gewerbebetrieb <sup>2)</sup>		selbständiger
	Anzahl	1 000 €	Anzahl	1 000 €	Anzahl	1 000 €	Anzahl
Natürliche Person	130 050	1 721 739	2 212	63 964	55 460	885 304	11 751
Personengesellschaft mit unmittelbar oder mittelbar beteiligter Körperschaft	836	60 854	-	-	770	59 836	-
Körperschaft	5 647	-114 340	28	656	5 173	-120 011	.
Personengesellschaft ohne unmittelbar oder mittelbar beteiligter Körperschaft	3 421	27 599	12	1 172	550	21 733	.
<b>Insgesamt</b>	<b>139 954</b>	<b>1 695 852</b>	<b>2 252</b>	<b>65 792</b>	<b>61 953</b>	<b>846 861</b>	<b>11 931</b>

1) Summe der Einzeldatensätze der Beteiligten weicht von der Summe der Einzeldatensätze der Gesellschaften ab

2) einschließlich Einkommen der Organgesellschaften

Einkünfte aus							Art der Beteiligung
Arbeit	Kapitalvermögen		Vermietung und Verpachtung		sonstigen Einkünften		
1 000 €	Anzahl	1 000 €	Anzahl	1 000 €	Anzahl	1 000 €	
.	18	362	82	-400	-	-	Persönlich haftender Gesellschafter einer OHG
-197	.	.	196	1 558	.	.	Komplementär
.	.	.	3 359	10 443	12	-1 117	Kommanditist
697 633	3 679	2 022	23 477	18 395	241	1 209	Sonstiger Mitunternehmer ohne Haftungsbeschränkung
1 733	116	47	1 605	1 512	-	-	Sonstiger Mitunternehmer mit Haftungsbeschränkung i. S. d. § 15a EStG
7 701	5 322	1 701	33 314	29 487	199	1 085	Gesellschafter/Gemeinschafter, der nicht Mitunternehmer ist, ohne Haftungsbeschränkung
-	173	41	311	1 143	.	.	Gesellschafter/Gemeinschafter, der nicht Mitunternehmer ist, mit Haftungsbeschränkung i. S. d. § 15a EStG
.	.	.	5	7	-	-	Treuhänder
709 822	9 987	10 025	62 349	62 144	455	1 207	Insgesamt

Einkünfte aus							Art des Beteiligten
Arbeit	Kapitalvermögen		Vermietung und Verpachtung		sonstigen Einkünften		
1 000 €	Anzahl	1 000 €	Anzahl	1 000 €	Anzahl	1 000 €	
706 040	9 770	4 428	59 173	59 843	444	2 160	Natürliche Person
-	.	.	64	1 580	.	.	Personengesellschaft mit unmittelbar oder mittelbar beteiligter Körperschaft
.	.	.	451	-43	.	.	Körperschaft
.	.	.	2 661	763	.	.	Personengesellschaft ohne unmittelbar oder mittelbar beteiligter Körperschaft
709 822	9 987	10 025	62 349	62 144	455	1 207	Insgesamt

## 8. Personengesellschaften/Gemeinschaften 2012 nach Kreisfreien Städten und Landkreisen

AGS	Kreisfreie Stadt Landkreis NUTS 2-Region Land	Summe der Einkünfte		Und zwar			
				Land- und Forstwirtschaft		Gewerbe- betrieb <sup>1)</sup>	
		Anzahl	1 000 €	Anzahl	1 000 €	Anzahl	1 000 €
14511	Chemnitz, Stadt	2 401	212 391	5	157	1 099	157 949
14521	Erzgebirgskreis	3 485	111 737	50	2 011	1 384	73 378
14522	Mittelsachsen	3 628	158 517	85	4 921	1 587	113 475
14523	Vogtlandkreis	2 389	87 206	64	3 215	964	56 414
14524	Zwickau	3 147	134 490	47	2 527	1 156	77 245
<b>145</b>	<b>Chemnitz, NUTS 2-Region</b>	<b>15 050</b>	<b>704 341</b>	<b>251</b>	<b>12 831</b>	<b>6 190</b>	<b>478 461</b>
14612	Dresden, Stadt	5 910	131 080	17	512	2 727	1 707
14625	Bautzen	2 574	113 117	79	2 295	1 202	75 095
14626	Görlitz	2 447	88 912	65	5 935	1 062	49 940
14627	Meißen	2 315	96 749	72	9 066	915	61 729
14628	Sächsische Schweiz- Osterzgebirge	2 518	-31 009	58	5 835	961	-60 809
<b>146</b>	<b>Dresden, NUTS 2-Region</b>	<b>15 764</b>	<b>398 849</b>	<b>291</b>	<b>23 643</b>	<b>6 867</b>	<b>127 662</b>
14713	Leipzig, Stadt	5 616	401 923	9	2 132	2 546	135 023
14729	Leipzig	2 523	115 566	60	11 674	1 079	70 615
14730	Nordsachsen	1 905	75 238	96	15 513	853	35 155
<b>147</b>	<b>Leipzig, NUTS 2-Region</b>	<b>10 044</b>	<b>592 727</b>	<b>165</b>	<b>29 319</b>	<b>4 478</b>	<b>240 793</b>
<b>14</b>	<b>Sachsen</b>	<b>40 858</b>	<b>1 695 918</b>	<b>707</b>	<b>65 793</b>	<b>17 535</b>	<b>846 916</b>
	davon						
	Kreisfreie Städte	13 927	745 394	31	2 801	6 372	294 680
	Landkreise	26 931	950 524	676	62 992	11 163	552 237

1) einschließlich Einkommen der Organgesellschaften

Einkünfte aus								Beteiligte	AGS
selbständiger Arbeit		Kapital- vermögen		Vermietung und Verpachtung		sonstigen Einkünften			
Anzahl	1 000 €	Anzahl	1 000 €	Anzahl	1 000 €	Anzahl	1 000 €	Anzahl	
279	53 089	142	117	1 002	1 336	9	-256	12 561	14511
251	31 437	147	312	1 796	4 473	10	126	10 064	14521
214	34 107	.	.	1 735	5 708	.	.	10 703	14522
164	24 511	.	.	1 193	2 818	.	.	6 524	14523
251	48 124	176	532	1 689	6 150	8	-88	8 621	14524
<b>1 159</b>	<b>191 268</b>	<b>746</b>	<b>1 430</b>	<b>7 415</b>	<b>20 485</b>	<b>40</b>	<b>-133</b>	<b>48 473</b>	<b>145</b>
872	120 062	435	928	2 269	7 110	25	761	21 532	14612
207	31 034	131	287	1 083	4 149	11	258	7 516	14625
181	28 871	117	45	1 135	3 741	15	380	6 561	14626
153	21 004	137	201	1 168	5 053	9	-304	6 528	14627
156	20 300	166	353	1 331	3 051	15	261	6 590	14628
<b>1 569</b>	<b>221 271</b>	<b>986</b>	<b>1 814</b>	<b>6 986</b>	<b>23 104</b>	<b>75</b>	<b>1 356</b>	<b>48 727</b>	<b>146</b>
816	245 088	350	6 526	2 242	13 021	34	133	28 701	14713
160	30 541	161	162	1 210	2 747	15	-173	8 984	14729
123	21 655	84	98	825	2 793	4	24	5 080	14730
<b>1 099</b>	<b>297 284</b>	<b>595</b>	<b>6 786</b>	<b>4 277</b>	<b>18 561</b>	<b>53</b>	<b>-16</b>	<b>42 765</b>	<b>147</b>
<b>3 827</b>	<b>709 823</b>	<b>2 327</b>	<b>10 029</b>	<b>18 678</b>	<b>62 149</b>	<b>168</b>	<b>1 207</b>	<b>139 965</b>	<b>14</b>
1 967	418 239	927	7 570	5 513	21 467	68	638	62 794	
1 860	291 584	1 400	2 458	13 165	40 683	100	570	77 171	

# **9. Personengesellschaften/Gemeinschaften mit Einkünften aus Gewerbebetrieb 2012** nach wirtschaftlicher Gliederung

WZ 2008	Abteilung	Einkünfte aus Gewerbebetrieb <sup>1)</sup>					
		insgesamt		negative Einkünfte		positive Einkünfte	
		Anzahl	1 000 €	Anzahl	1 000 €	Anzahl	1 000 €
01	Landwirtschaft, Jagd und damit verbundene Tätigkeiten	135	10 454	56	-2 593	79	13 047
02	Forstwirtschaft und Holzeinschlag	.	.	.	.	.	.
03	Fischerei und Aquakultur	.	.	.	.	.	.
05	Kohlenbergbau	-	-	-	-	-	-
06	Gewinnung von Erdöl und Erdgas	-	-	-	-	-	-
07	Erzbergbau	.	.	-	-	.	.
08	Gewinnung von Steinen und Erden, sonstiger Bergbau	.	.	.	.	.	.
09	Erbringung von Dienstleistungen für den Bergbau und für die Gewinnung von Steinen und Erden	-	-	-	-	-	-
10	Herst. von Nahrungs- und Futtermitteln	185	46 880	26	-3 809	159	50 689
11	Getränkeherstellung	21	1 650	.	.	.	.
12	Tabakverarbeitung	-	-	-	-	-	-
13	Herst. von Textilien	62	4 615	24	-3 103	38	7 717
14	Herst. von Bekleidung	17	1 670	5	-27	12	1 697
15	Herst. von Leder, Lederwaren und Schuhen	6	374	-	-	6	374
16	Herst. von Holz-, Flecht-, Korb- und Korkwaren (ohne Möbel)	105	-1 662	22	-14 843	83	13 180
17	Herst. von Papier, Pappe und Waren daraus	16	9 559	.	.	.	.
18	Herst. von Druckerzeugnissen; Vervielfältigung von bespielten Ton-, Bild- und Datenträgern	67	7 385	17	-1 360	50	8 745
19	Kokerei und Mineralölverarbeitung	.	.	-	-	.	.
20	Herst. von chemischen Erzeugnissen	27	17 358	.	.	.	.
21	Herst. von pharmazeutischen Erzeugnissen	.	.	.	.	.	.
22	Herst. von Gummi- und Kunststoffwaren	48	15 486	12	-2 887	36	18 373
23	Herst. von Glas und Glaswaren, Keramik, Verarbeitung von Steinen und Erden	126	18 561	32	-5 143	94	23 704
24	Metallerzeugung und -bearbeitung	15	1 566	.	.	.	.
25	Herst. von Metallerzeugnissen	300	54 564	47	-5 787	253	60 352
26	Herst. von Datenverarbeitungsgeräten, elektronischen und optischen Erzeugnissen	80	-113 591	24	-133 947	56	20 356
27	Herst. von elektrischen Ausrüstungen	55	9 121	.	.	.	.
28	Maschinenbau	108	35 100	24	-12 605	84	47 705
29	Herst. von Kraftwagen und Kraftwagenteilen	22	-116 100	.	.	.	.
30	Sonstiger Fahrzeugbau	9	1 942	.	.	.	.

1) einschließlich Einkommen der Organgesellschaften



Noch: 9. Personengesellschaften/Gemeinschaften mit Einkünften aus Gewerbebetrieb 2012  
nach wirtschaftlicher Gliederung

WZ 2008	Abteilung	Einkünfte aus Gewerbebetrieb <sup>1)</sup>					
		insgesamt		negative Einkünfte		positive Einkünfte	
		Anzahl	1 000 €	Anzahl	1 000 €	Anzahl	1 000 €
31	Herst. von Möbeln	54	3 177	5	-2 696	49	5 874
32	Herst. von sonstigen Waren	147	10 145	42	-1 923	105	12 068
33	Reparatur und Installation von Maschinen und Ausrüstungen	55	7 338	11	-877	44	8 215
35	Energieversorgung	2 098	124 350	905	-54 286	1 193	178 636
36	Wasserversorgung	.	.	-	-	.	.
37	Abwasserentsorgung	8	4 744	-	-	8	4 744
38	Sammlung, Behandlung und Beseitigung von Abfällen; Rückgewinnung	66	10 590	.	.	.	.
39	Beseitigung v. Umweltverschmut- zungen und sonstige Entsorgung	.	.	.	.	.	.
41	Hochbau	263	9 124	72	-9 462	191	18 586
42	Tiefbau	73	4 230	12	-3 245	61	7 475
43	Vorbereitende Baustellenarbeiten, Bauinstallation und sonstiges Ausbaugewerbe	1 819	95 514	161	-3 488	1 658	99 002
45	Handel mit Kraftfahrzeugen; Instandhaltung und Reparatur von Kraftfahrzeugen	652	42 363	.	.	.	.
46	Großhandel (ohne Handel mit Kraftfahrzeugen)	554	-36 181	.	.	.	.
47	Einzelhandel (ohne Handel mit Kraftfahrzeugen)	1 865	87 407	462	-7 655	1 403	95 062
49	Landverkehr und Transport in Rohrfernleitungen	207	16 708	31	-680	176	17 388
50	Schifffahrt	.	.	4	-16	.	.
51	Luftfahrt	.	.	.	.	.	.
52	Lagerei sowie Erbringung von sonstigen Dienstleistungen für den Verkehr	.	.	.	.	.	.
53	Post-, Kurier- und Expressdienste	30	4 079	.	.	.	.
55	Beherbergung	347	5 301	123	-7 712	224	13 013
56	Gastronomie	615	22 516	148	-2 656	467	25 172
58	Verlagswesen	.	.	.	.	55	50 043
59	Herst., Verleih und Vertrieb von Filmen und Fernseh- programmen; Kinos; Tonstudios und Verlegen von Musik	104	21 838	38	-796	66	22 634
60	Rundfunkveranstalter	17	7 525	.	.	.	.
61	Telekommunikation	.	.	.	.	.	.
62	Erbringung von Dienstleistungen der Informationstechnologie	368	16 236	78	-1 462	290	17 698
63	Informationsdienstleistungen	94	4 953	19	-192	75	5 145
64	Erbringung von Finanzdienstleistungen	134	7 681	56	-16 789	78	24 470
65	Versicherungen, Rückversiche- rungen und Pensionskassen (ohne Sozialversicherung)	-	-	-	-	-	-

1) einschließlich Einkommen der Organgesellschaften

Noch: 9. Personengesellschaften/Gemeinschaften mit Einkünften aus Gewerbebetrieb 2012  
nach wirtschaftlicher Gliederung

WZ 2008	Abteilung	Einkünfte aus Gewerbebetrieb <sup>1)</sup>					
		insgesamt		negative Einkünfte		positive Einkünfte	
		Anzahl	1 000 €	Anzahl	1 000 €	Anzahl	1 000 €
66	Mit Finanz- und Versicherungs- dienstleistungen verbundene Tätigkeiten	229	12 012	45	-1 184	184	13 196
68	Grundstücks- u. Wohnungswesen	2 185	99 416	668	-50 159	1 517	149 576
69	Rechts- und Steuerberatung, Wirtschaftsprüfung	140	12 262	19	-162	121	12 423
70	Verwaltung und Führung von Unternehmen und Betrieben; Unternehmensberatung	293	302	74	-9 569	219	9 872
71	Architektur- und Ingenieurbüros; technische, physikalische und chemische Untersuchung	218	24 634	61	-955	157	25 589
72	Forschung und Entwicklung	35	791	.	.	.	.
73	Werbung und Marktforschung	187	8 171	28	-426	159	8 598
74	Sonstige freiberufliche, wissen- schaftliche und technische Tätigkeiten	133	3 991	34	-995	99	4 987
75	Veterinärwesen	10	732	.	.	.	.
77	Vermietung von beweglichen Sachen	259	22 302	66	-1 320	193	23 623
78	Vermittlung und Überlassung von Arbeitskräften	70	5 692	13	-111	57	5 803
79	Reisebüros, Reiseveranstalter und Erbringung sonstiger Reservierungsdienstleistungen	98	8 014	16	-565	82	8 579
80	Wach- und Sicherheitsdienste sowie Detekteien	26	2 209	.	.	.	.
81	Gebäudebetreuung; Garten- und Landschaftsbau	259	14 170	.	.	.	.
82	Erbringung von wirtschaftlichen Dienstleist. für Unternehmen und Privatpersonen a. n. g.	298	5 703	94	-2 814	204	8 517
85	Erziehung und Unterricht	.	.	.	.	.	.
86	Gesundheitswesen	163	56 431	52	-1 522	111	57 953
87	Heime (ohne Erholungs- und Ferienheime)	22	3 164	6	-176	16	3 339
88	Sozialwesen (ohne Heime)	55	7 725	7	-95	48	7 820
90	Kreative, künstlerische und unterhaltende Tätigkeiten	.	.	.	.	.	.
91	Bibliotheken, Archive, Museen, botanische und zoologische Gärten	.	.	.	.	.	.
92	Spiel-, Wett- und Lotteriewesen	38	1 859	4	-25	34	1 883
93	Erbringung von Dienstleistungen des Sports, der Unterhaltung und der Erholung	321	4 083	91	-1 990	230	6 073

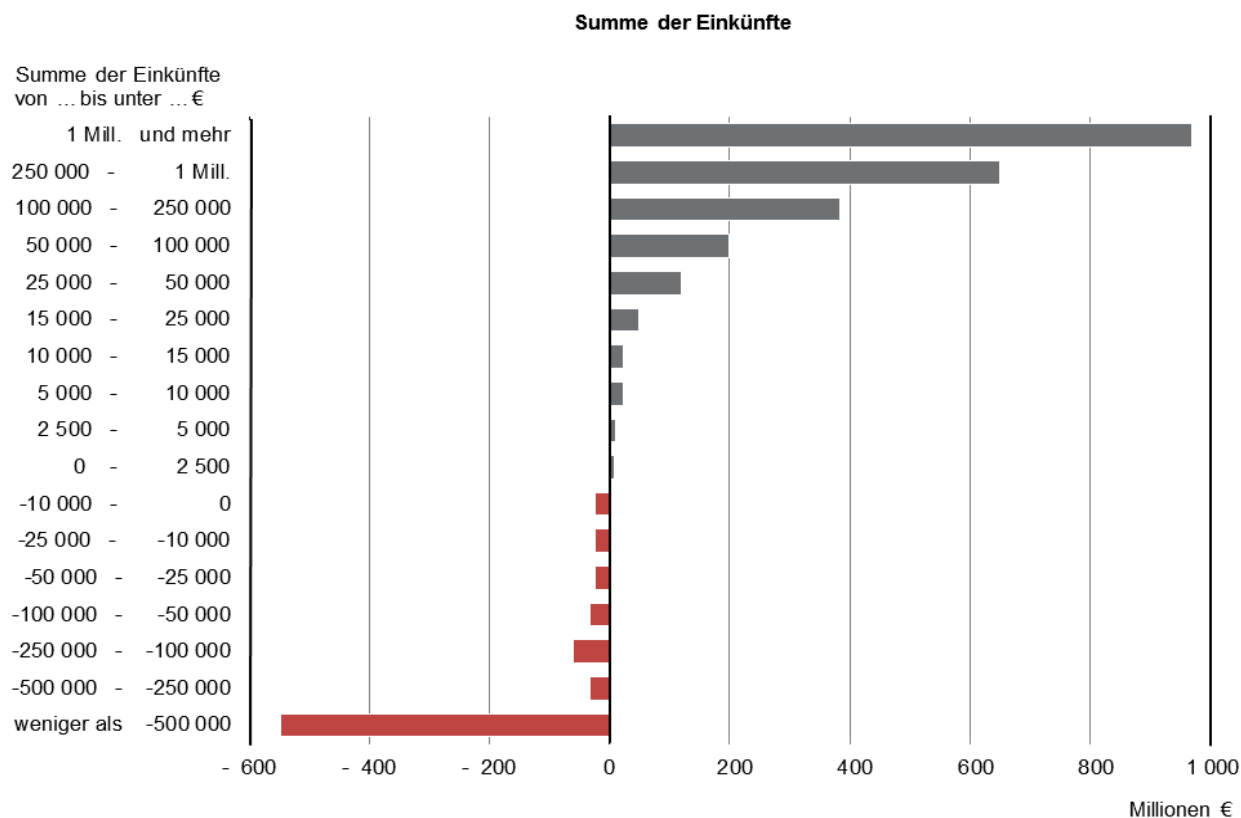
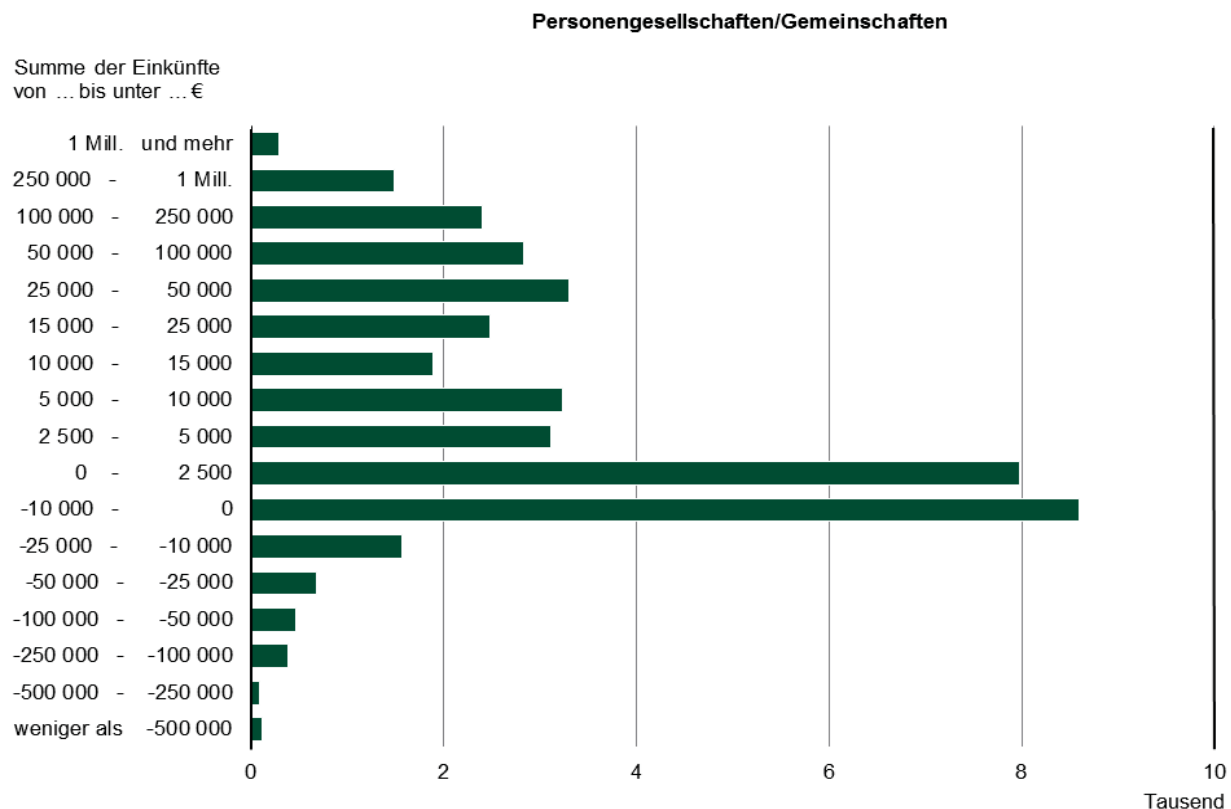
1) einschließlich Einkommen der Organgesellschaften

Noch: 9. Personengesellschaften/Gemeinschaften mit Einkünften aus Gewerbebetrieb 2012  
nach wirtschaftlicher Gliederung

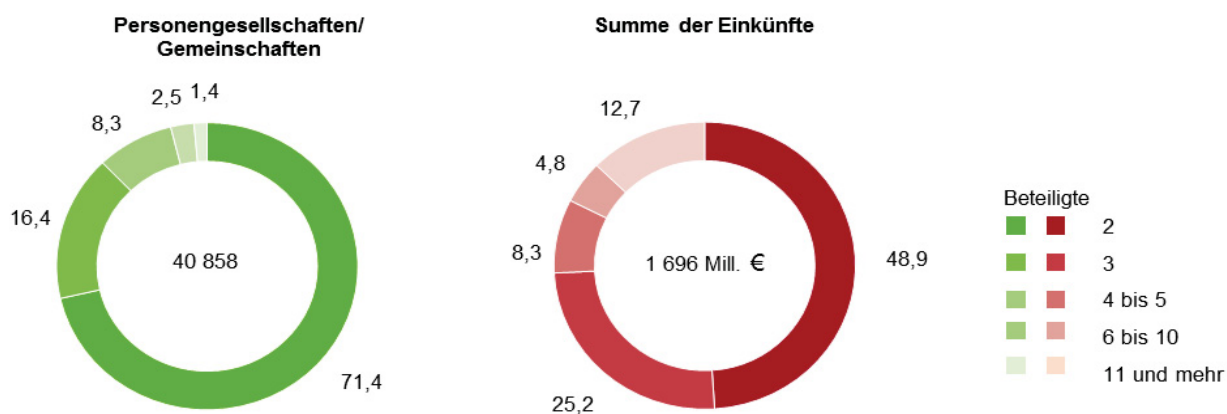
WZ 2008	Abteilung	Einkünfte aus Gewerbebetrieb <sup>1)</sup>					
		insgesamt		negative Einkünfte		positive Einkünfte	
		Anzahl	1 000 €	Anzahl	1 000 €	Anzahl	1 000 €
94	Interessenvertretungen sowie kirchliche und sonstige religiöse Vereinigungen (ohne Sozialwesen und Sport)	.	.	.	.	-	-
95	Reparatur von Datenverarbeitungsgeräten und Gebrauchsgütern	.	.	.	.	.	.
96	Erbringung von sonstigen überwiegend persönlichen Dienstleistungen	.	.	291	-6 451	.	.
	<b>Insgesamt</b>	<b>17 535</b>	<b>846 916</b>	<b>4 506</b>	<b>-641 071</b>	<b>13 029</b>	<b>1 487 988</b>

1) einschließlich Einkommen der Organgesellschaften

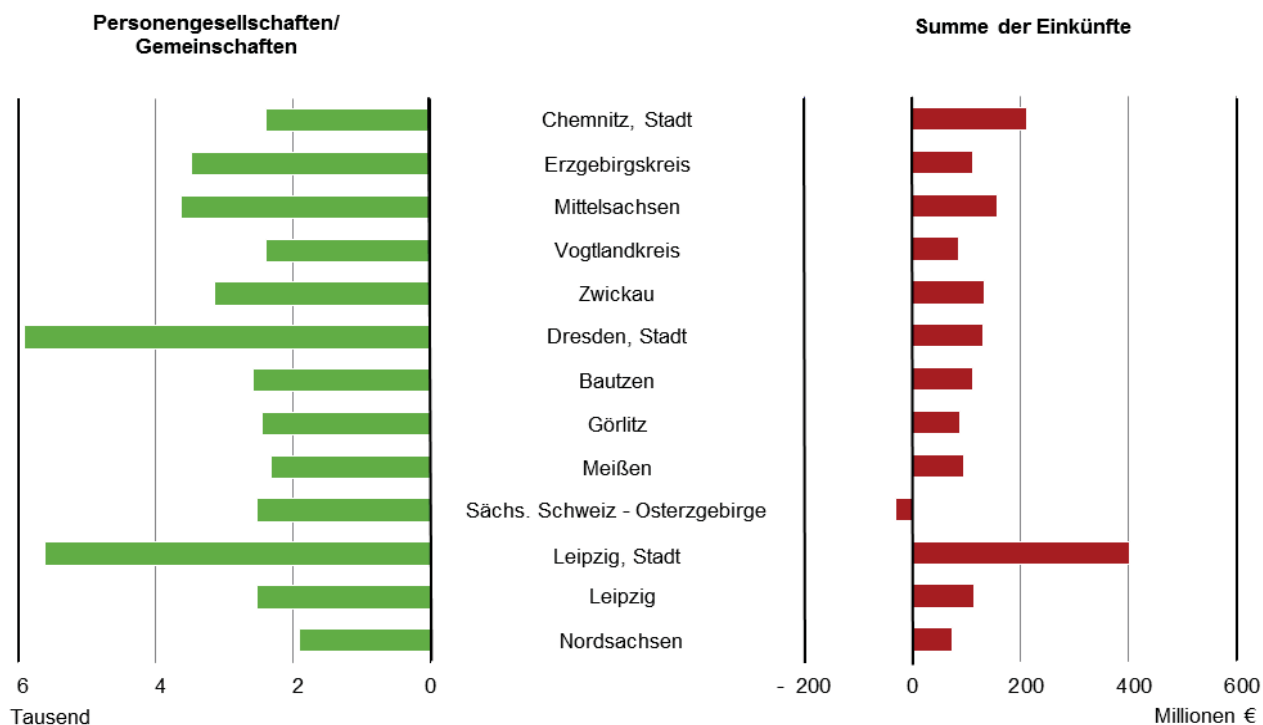
**Abb. 1 Personengesellschaften/Gemeinschaften 2012 nach Größenklassen der Summe der Einkünfte**



**Abb. 2 Personengesellschaften/Gemeinschaften 2012 nach Anzahl der Beteiligten**  
in Prozent



**Abb. 3 Summe der Einkünfte der Personengesellschaften/Gemeinschaften 2012**  
nach Kreisfreien Städten und Landkreisen



**Herausgeber, Redaktion, Gestaltung, Satz**

Statistisches Landesamt des Freistaates Sachsen  
Macherstraße 63, 01917 Kamenz  
Telefon +49 3578 33-1913  
Telefax +49 3578 33-1921  
E-Mail [info@statistik.sachsen.de](mailto:info@statistik.sachsen.de)

**Druck**

Diese Veröffentlichung steht ausschließlich in elektronischer Form bereit.

**Redaktionsschluss**

Juli 2017

**Bezug**

Download im Internet kostenfrei unter  
[www.statistik.sachsen.de](http://www.statistik.sachsen.de)

**Erscheinungsfolge**

jährlich

**Copyright**

Statistisches Landesamt des Freistaates Sachsen, Kamenz 2017  
Vervielfältigung und Verbreitung, auch auszugsweise, mit Quellenangabe gestattet.

ISSN 2195-4038