



# Statistischer Bericht



## Einnahmen und Ausgaben der öffentlichen Kommunalhaushalte des Freistaates Sachsen nach Aufgabenbereichen

2015

L II 3 – j/15

# Zeichenerklärung

- Nichts vorhanden (genau Null)
- 0 weniger als die Hälfte von 1 in der letzten besetzten Stelle, jedoch mehr als nichts
- ... Angabe fällt später an
- / Zahlenwert nicht sicher genug
- . Zahlenwert unbekannt oder geheim zu halten
- x Tabellenfach gesperrt, weil Aussage nicht sinnvoll
- () Aussagewert ist eingeschränkt
- p vorläufige Zahl
- r berichtigte Zahl
- s geschätzte Zahl

## Inhalt

	Seite
Vorbemerkungen	3
Definitionen/Erläuterungen	3
<b>Abbildungen</b>	
Abb. 1 Bereinigte Einnahmen und Ausgaben der Gemeinden/Gemeindeverbände des Freistaates Sachsen 2015 nach Einzelplänen	5
Abb. 2 Entwicklung der bereinigten Einnahmen und Ausgaben der Gemeinden/Gemeindeverbände des Freistaates Sachsen 1992 bis 2015	5
Abb. 3 Rangfolge der bereinigten Ausgaben der Gemeinden/Gemeindeverbände des Freistaates Sachsen 2015 nach ausgewählten Gliederungen	6
<b>Tabellen</b>	
1. Einnahmen und Ausgaben	
1.1 der Gemeinden/GV. des Freistaates Sachsen	7
1.1.1 der Kreisfreien Städte des Freistaates Sachsen	8
1.1.2 der kreisangehörigen Gemeinden des Freistaates Sachsen	9
1.1.3 der Landkreise des Freistaates Sachsen	10
1.1.4 der Verwaltungsverbände des Freistaates Sachsen	11
1.1.5 des Kommunalen Sozialverbandes des Freistaates Sachsen	12
1.2 der Zweckverbände mit kameralistischem/doppischem Rechnungswesen des Freistaates Sachsen	13
2. Einnahmen und Ausgaben (in 1 000 €)	
2.1 der öffentlichen Kommunalhaushalte des Freistaates Sachsen nach Größenklassen	14
2.2 der Gemeinden/GV. des Freistaates Sachsen nach Einzelplänen	16
2.2.1 der Kreisfreien Städte des Freistaates Sachsen nach Einzelplänen	18
2.2.2 der kreisangehörigen Gemeinden des Freistaates Sachsen nach Einzelplänen	20
2.2.2.1 der kreisangehörigen Gemeinden mit 50 000 bis unter 100 000 Einwohnern nach Einzelplänen	22
2.2.2.2 der kreisangehörigen Gemeinden mit 20 000 bis unter 50 000 Einwohnern nach Einzelplänen	24
2.2.2.3 der kreisangehörigen Gemeinden mit 10 000 bis unter 20 000 Einwohnern nach Einzelplänen	26
2.2.2.4 der kreisangehörigen Gemeinden mit 5 000 bis unter 10 000 Einwohnern nach Einzelplänen	28
2.2.2.5 der kreisangehörigen Gemeinden mit 3 000 bis unter 5 000 Einwohnern nach Einzelplänen	30
2.2.2.6 der kreisangehörigen Gemeinden mit 1 000 bis unter 3 000 Einwohnern nach Einzelplänen	32
2.2.2.7 der kreisangehörigen Gemeinden mit weniger als 1 000 Einwohnern nach Einzelplänen	34
2.2.3 der Landkreise des Freistaates Sachsen nach Einzelplänen	36
2.2.4 der Verwaltungsverbände des Freistaates Sachsen nach Einzelplänen	38
2.2.5 des Kommunalen Sozialverbandes des Freistaates Sachsen nach Einzelplänen	40
2.3 der Zweckverbände mit kameralistischem/doppischem Rechnungswesen des Freistaates Sachsen nach Einzelplänen	42

	<b>Seite</b>
2.4 der Gemeinden/GV. des Freistaates Sachsen nach Aufgabenbereichen	44
2.4.1 der Kreisfreien Städte des Freistaates Sachsen nach Aufgabenbereichen	62
2.4.2 der kreisangehörigen Gemeinden des Freistaates Sachsen nach Aufgabenbereichen	80
2.4.3 der Landkreise des Freistaates Sachsen nach Aufgabenbereichen	98
 3. Einnahmen und Ausgaben (in € je Einwohner)	
3.1 der Gemeinden/GV. des Freistaates Sachsen nach Größenklassen	116
3.2 der Gemeinden/GV. des Freistaates Sachsen nach Einzelplänen	118
3.2.1 der Kreisfreien Städte des Freistaates Sachsen nach Einzelplänen	120
3.2.2 der kreisangehörigen Gemeinden des Freistaates Sachsen nach Einzelplänen	122
3.2.2.1 der kreisangehörigen Gemeinden mit 50 000 bis unter 100 000 Einwohnern nach Einzelplänen	124
3.2.2.2 der kreisangehörigen Gemeinden mit 20 000 bis unter 50 000 Einwohnern nach Einzelplänen	126
3.2.2.3 der kreisangehörigen Gemeinden mit 10 000 bis unter 20 000 Einwohnern nach Einzelplänen	128
3.2.2.4 der kreisangehörigen Gemeinden mit 5 000 bis unter 10 000 Einwohnern nach Einzelplänen	130
3.2.2.5 der kreisangehörigen Gemeinden mit 3 000 bis unter 5 000 Einwohnern nach Einzelplänen	132
3.2.2.6 der kreisangehörigen Gemeinden mit 1 000 bis unter 3 000 Einwohnern nach Einzelplänen	134
3.2.2.7 der kreisangehörigen Gemeinden mit weniger als 1 000 Einwohnern nach Einzelplänen	136
3.2.3 der Landkreise des Freistaates Sachsen nach Einzelplänen	138
3.2.4 des Kommunalen Sozialverbandes des Freistaates Sachsen nach Einzelplänen	140
3.3 der Gemeinden/GV. des Freistaates Sachsen nach Aufgabenbereichen	142
3.3.1 der Kreisfreien Städte des Freistaates Sachsen nach Aufgabenbereichen	160
3.3.2 der kreisangehörigen Gemeinden des Freistaates Sachsen nach Aufgabenbereichen	178
3.3.3 der Landkreise des Freistaates Sachsen nach Aufgabenbereichen	196
 Berechnungsvorschrift der Einnahmen und Ausgaben der öffentlichen Kommunalhaushalte	 214

## Vorbemerkungen

Die dargestellten Ergebnisse basieren auf der Jahresrechnungsstatistik der Gemeinden und Gemeindeverbände. Rechtsgrundlage dieser Statistik ist das Gesetz über die Statistiken der öffentlichen Finanzen und des Personals im öffentlichen Dienst (Finanz- und Personalstatistikgesetz - FPStatG) in der Fassung der Bekanntmachung vom 22. Februar 2006 (BGBl. I S. 438), zuletzt geändert durch Artikel 1 des Gesetzes vom 22. Mai 2013 (BGBl. I S. 1312), in Verbindung mit dem Gesetz über die Statistik für Bundeszwecke (Bundesstatistikgesetz – BstatG) vom 22. Januar 1987 (BGBl. I S. 462,565), zuletzt geändert durch Artikel 13 des Gesetzes vom 25. Juli 2013 (BGBl. I S. 2749). Gemäß § 3 Abs. 2 Nr. 1 sowie § 3 Abs. 3 FPStatG sind jährlich von den Gemeinden, Gemeindeverbänden sowie den Zweckverbänden mit kameralistischem oder doppischem Rechnungswesen die Ist-Einnahmen und die Ist-Ausgaben auf der Grundlage der Gliederung nach Aufgabenbereichen und der Gruppierung nach Einnahme- und Ausgabearten zu melden. Berichtspflichtig sind demzufolge die Kreisfreien Städte, die kreisangehörigen Gemeinden, die Landkreise, die Verwaltungsverbände, der Kommunale Sozialverband Sachsen sowie die Zweckverbände mit kameralistischem oder doppischem Rechnungswesen.

Im Zuge der Einführung des neuen doppischen Rechnungswesens für die Kommunen wenden 2015 alle Gemeinden/Gemeindeverbände das neue Rechnungswesen an. Für eine einheitliche Ergebnisdarstellung werden die doppischen in kameralistische Daten umgesetzt. Nur auf diese Art und Weise kann eine einheitliche Datenbasis für die Kommunen und Zweckverbände erzeugt werden. Bedingt durch die Unvereinbarkeit des doppischen und kameralistischen Rechnungswesens gelingt es allerdings nur sehr eingeschränkt, doppische Gegebenheiten inhaltlich im kameralistischen System wiederzugeben. Es ist daher mit Beeinträchtigungen der Ergebnisdaten in ihrer Aussagekraft und Vergleichbarkeit zu rechnen.

Aufgrund des enormen Datenumfanges der Jahresrechnungsstatistik können nur ausgewählte Ergebnisse veröffentlicht werden. Die vorliegende Veröffentlichung enthält eine verdichtete Darstellung der Einnahmen und Ausgaben der Kreisfreien Städte, der Landkreise, der kreisangehörigen Gemeinden, der Verwaltungsverbände und des Kommunalen Sozialverbandes des Jahres 2015 nach Einzelplänen zum Gebietsstand 1. Januar 2016. Die Berechnungen je Einwohner wurden mit den Einwohnerzahlen vom 30. Juni 2015, basierend auf dem Zensus 2011, vorgenommen.

## Definitionen/Erläuterungen

### Gemeindeverbände

sind öffentlich-rechtliche Gebietskörperschaften, die im Rahmen ihres gesetzlichen Aufgabenbereiches das Recht der Selbstverwaltung (Art. 28 II 2 GG) haben. Dazu gehören vor allem die Landkreise und Verwaltungsverbände, aber in Abhängigkeit vom Verwaltungsaufbau des Landes auch die Landschaftsverbände und Bezirksverbände.

### Kreisgebiet

Summe der Daten des Landkreises, der kreisangehörigen Gemeinden und der Verwaltungsverbände.

### Kommunaler Sozialverband Sachsen

ehemals Landeswohlfahrtsverband

### Einnahmen/Ausgaben der laufenden Rechnung

Summe aller Einnahmen bzw. Ausgaben (ohne haushaltstechnische Verrechnungen), die im Rahmen des Verwaltungsvollzuges sowie des Betriebes von Einrichtungen und Anstalten meistens regelmäßig anfallen und nicht vermögenswirksam sind, bereinigt um Zahlungen von gleicher Ebene, d. h. zwischen Gemeinden und Gemeindeverbänden (siehe dazu finanzstatistische Bereinigung).

### Einnahmen/Ausgaben der Kapitalrechnung

Summe aller Einnahmen bzw. Ausgaben (ohne haushaltstechnische Verrechnungen und besondere Finanzierungsvorgänge), die eine Vermögensänderung herbeiführen oder der Finanzierung von Investitionen anderer Träger dienen und keine besonderen Finanzierungsvorgänge darstellen, bereinigt um Zahlungen von gleicher Ebene, d. h. zwischen Gemeinden und Gemeindeverbänden (siehe dazu finanzstatistische Bereinigung).

### Bereinigte Einnahmen/Ausgaben

Summe aller Einnahmen bzw. Ausgaben der laufenden Rechnung und der Kapitalrechnung.

### Finanzierungssaldo

Saldo der bereinigten Einnahmen und Ausgaben.

### Besondere Finanzierungsvorgänge

sind die den Gesamthaushalt einer Körperschaft ausgleichenden periodenübergreifenden Finanztransaktionen, z. B. Kreditaufnahmen bzw. Kredittilgungen am Kreditmarkt (außer bei Verwaltungen).

### Finanzstatistische Bereinigung

Durch die Zahlungen zwischen den einzelnen öffentlichen Haushalten ergeben sich bei der Zusammenfas-

sung der Ergebnisse mehrerer Körperschaften oder Körperschaftsgruppen zu einer Darstellungsebene Doppelzählungen. Die finanzstatistische Bereinigung dieser Doppelzählungen kann dabei nicht bei einzelnen Einnahme- oder Ausgabearten, sondern nur global erfolgen, indem die darin enthaltenen Zahlungen zwischen den einzelnen Körperschaften oder Körperschaftsgruppen – in Höhe der Zahlungseingänge – als Gesamtbetrag sowohl von der Einnahmesumme als auch von der Ausgabensumme abgesetzt werden.

### **Steuereinnahmen (netto)**

In der Jahresrechnungsstatistik der öffentlichen Haushalte wird das Ist-Ergebnis der Steuereinnahmen der Gebietskörperschaften im jeweiligen Berichtsjahr **nach der Verteilung** der Gemeinschaftssteuern und der Gewerbesteuerumlage ausgewiesen. Die Gewerbesteuerumlage der Gemeinden/Gemeindeverbände an Bund und Land wird finanzstatistisch nicht den Ausgaben zugeordnet, sondern von den Einnahmen der Gemeinden aus der Gewerbesteuer abgesetzt.

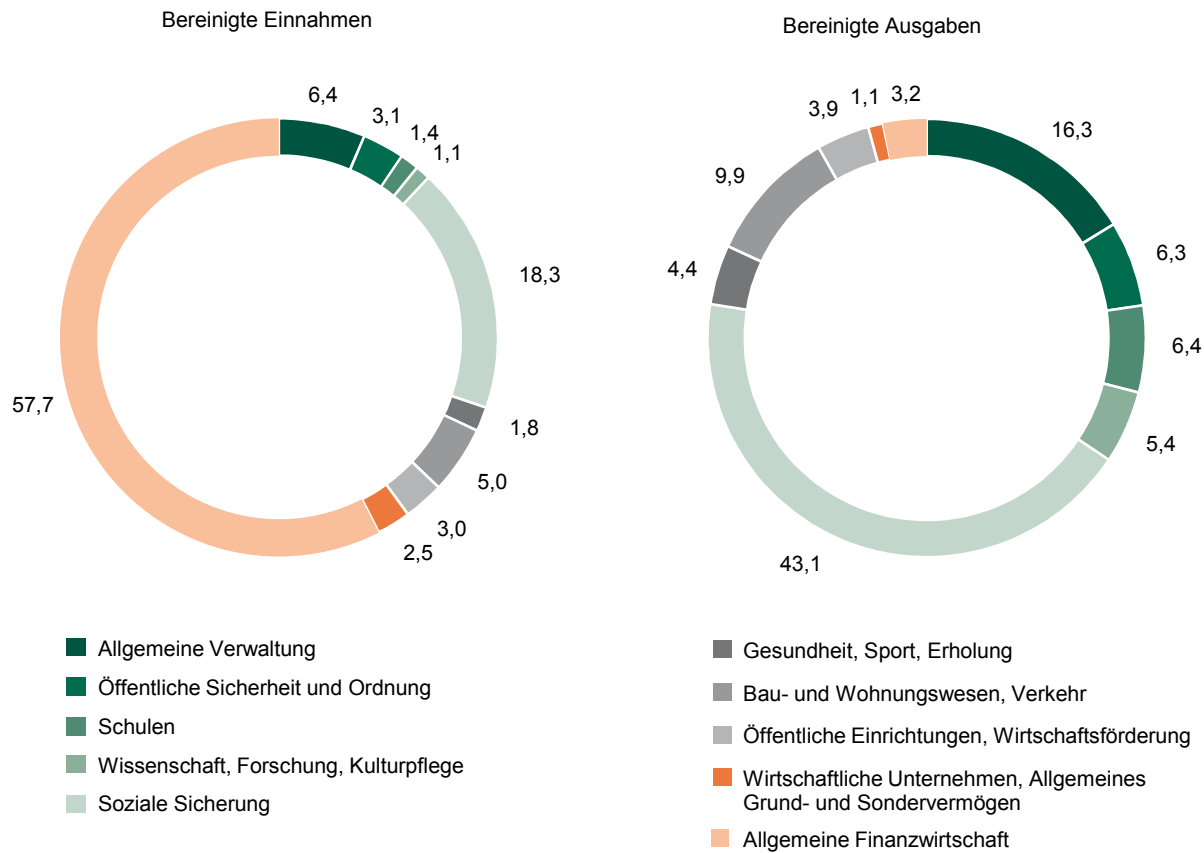
### **Gewerbesteuer (netto)**

Gewerbesteuer (brutto) abzüglich Gewerbesteuerumlage

### **Einzelplan**

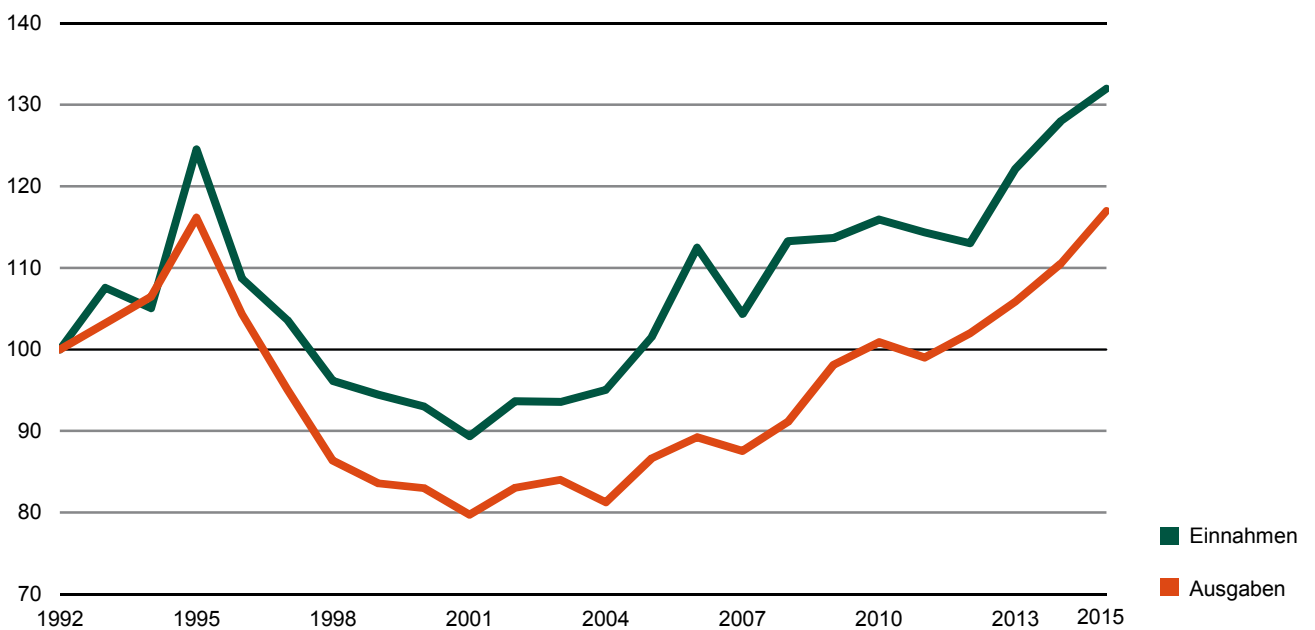
Dieser beinhaltet die Zusammenfassung der jeweils zugehörigen Aufgabenbereiche entsprechend der Verwaltungsvorschrift „Gliederung und Gruppierung“ vom 8. Januar 2002 (Sächs. ABl. SDr. Nr. 4/2002, S. S165), zuletzt geändert am 26. November 2008 (SächsABl. S. 1696).

**Abb. 1 Bereinigte Einnahmen und Ausgaben der Gemeinden/Gemeindeverbände des Freistaates Sachsen 2015 nach Einzelplänen in Prozent**

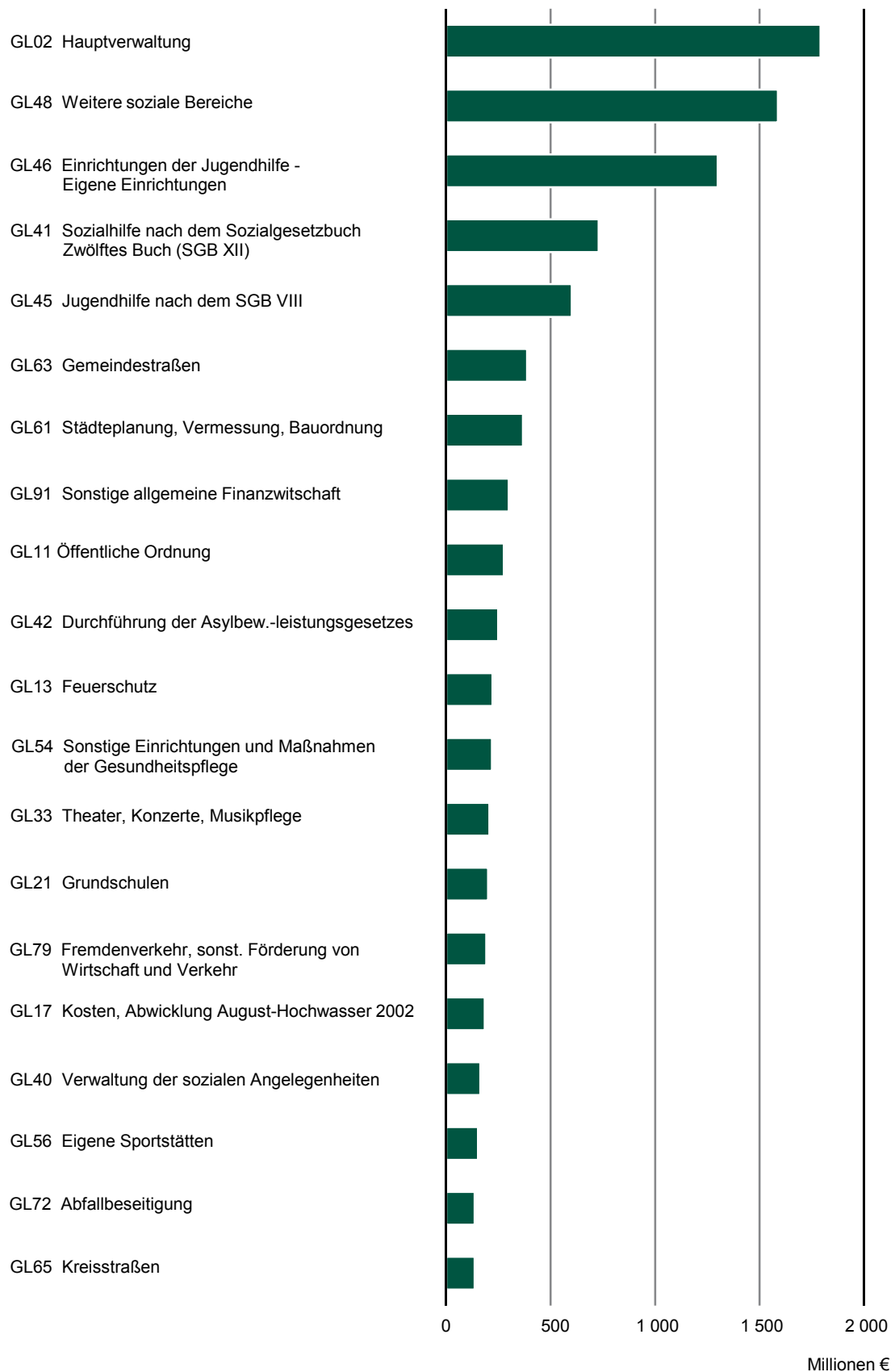


**Abb. 2 Entwicklung der bereinigten Einnahmen und Ausgaben der Gemeinden/Gemeindeverbände des Freistaates Sachsen 1992 bis 2015**

1992 = 100



**Abb. 3 Rangfolge der bereinigten Ausgaben der Gemeinden/Gemeindeverbände des Freistaates Sachsen 2015 nach ausgewählten Gliederungen**





## 1.1 Einnahmen und Ausgaben der Gemeinden/GV. des Freistaates Sachsen

Lfd. Nr.	Art der Einnahmen/Ausgaben	2014	2015		Veränderung zum Vorjahr
		1 000 €	€/Einw.	%	
01	<b>Bereinigte Einnahmen</b>	10 753 575	11 061 283	2 727,22	2,9
	davon				
02	Einnahmen der laufenden Rechnung	9 647 318	9 586 275	2 363,55	- 0,6
	davon				
03	Steuern (netto)	2 871 830	2 965 428	731,14	3,3
	darunter				
04	Gemeindeanteil an der Einkommensteuer	907 151	999 705	246,48	10,2
05	Gemeindeanteil an der Umsatzsteuer	186 330	207 615	51,19	11,4
06	Gewerbesteuer (netto)	1 268 274	1 232 603	303,90	- 2,8
07	Grundsteuer A und B	485 886	493 449	121,66	1,6
08	Schlüsselzuweisungen vom Land	2 198 405	2 185 788	538,92	- 0,6
09	Bedarfs- und sonst. allgem. Zuweis. v. Land	939 829	677 290	166,99	- 27,9
10	Erstattungen und laufende Zuweis. v. Land	1 242 467	1 402 922	345,90	12,9
11	Erstattungen und laufende Zuweis. v. Bund	672 481	634 385	156,41	- 5,7
12	Gebühren, zweckgebundene Abgaben	645 098	668 376	164,79	3,6
13	sonstige Einnahmen	2 372 133	2 400 347	591,82	1,2
14	abzüglich: Zahlungen von gleicher Ebene	1 294 925	1 348 261	332,42	4,1
15	Einnahmen der Kapitalrechnung	1 106 257	1 475 009	363,67	33,3
	davon				
16	Zuweisungen für Investitionen vom Land	819 117	816 213	201,24	- 0,4
17	Kreditaufnahme bei Verwaltungen	6	-	-	- 100,0
18	sonstige Einnahmen	312 635	677 979	167,16	116,9
19	abzüglich: Zahlungen von gleicher Ebene	25 501	19 184	4,73	- 24,8
20	<b>Bereinigte Ausgaben</b>	10 415 254	11 025 748	2 718,45	5,9
	davon				
21	Ausgaben der laufenden Rechnung	8 878 207	9 148 220	2 255,54	3,0
	davon				
22	Personalausgaben	2 725 600	2 772 373	683,54	1,7
23	laufender Sachaufwand	1 989 168	2 032 857	501,21	2,2
24	soziale Leistungen	2 724 237	2 862 969	705,88	5,1
25	Zinsausgaben	84 076	71 299	17,58	- 15,2
26	sonstige Ausgaben	2 650 052	2 756 983	679,75	4,0
27	abzüglich: Zahlungen von gleicher Ebene	1 294 925	1 348 261	332,42	4,1
28	Ausgaben der Kapitalrechnung	1 537 047	1 877 528	462,91	22,2
	davon				
29	Sachinvestitionen	1 170 303	1 029 441	253,81	- 12,0
	darunter				
30	Baumaßnahmen	993 706	853 513	210,44	- 14,1
31	Kredittilgungen bei Verwaltungen	705	494	0,12	- 30,0
32	sonstige Ausgaben	391 540	866 777	213,71	121,4
33	abzüglich: Zahlungen von gleicher Ebene	25 501	19 184	4,73	- 24,8
34	<b>Finanzierungssaldo</b>	338 321	35 536	8,76	- 89,5

### 1.1.1 Einnahmen und Ausgaben der Kreisfreien Städte des Freistaates Sachsen

Lfd. Nr.	Art der Einnahmen/Ausgaben	2014	2015		Veränderung zum Vorjahr
		1 000 €	€/Einw.	%	
01	<b>Bereinigte Einnahmen</b>	3 644 168	4 035 366	3 031,55	10,7
	davon				
02	Einnahmen der laufenden Rechnung	3 241 959	3 209 267	2 410,95	-1,0
	davon				
03	Steuern (netto)	1 152 882	1 176 657	883,96	2,1
	darunter				
04	Gemeindeanteil an der Einkommensteuer	321 600	361 531	271,60	12,4
05	Gemeindeanteil an der Umsatzsteuer	78 244	87 003	65,36	11,2
06	Gewerbesteuer (netto)	538 425	504 663	379,13	-6,3
07	Grundsteuer A und B	203 773	206 382	155,04	1,3
08	Schlüsselzuweisungen vom Land	879 784	889 890	668,53	1,1
09	Bedarfs- und sonst. allgem. Zuweis. v. Land	288 649	186 130	139,83	-35,5
10	Erstattungen und laufende Zuweis. v. Land	373 376	435 231	326,96	16,6
11	Erstattungen und laufende Zuweis. v. Bund	17 793	18 017	13,54	1,3
12	Gebühren, zweckgebundene Abgaben	174 205	178 146	133,83	2,3
13	sonstige Einnahmen	365 692	335 448	252,00	-8,3
14	abzüglich: Zahlungen von gleicher Ebene	10 422	10 252	7,70	-1,6
15	Einnahmen der Kapitalrechnung	402 209	826 099	620,60	105,4
	davon				
16	Zuweisungen für Investitionen vom Land	254 071	318 595	239,34	25,4
17	Kreditaufnahme bei Verwaltungen	-	-	-	-
18	sonstige Einnahmen	149 417	508 901	382,31	x
19	abzüglich: Zahlungen von gleicher Ebene	1 279	1 397	1,05	9,18
20	<b>Bereinigte Ausgaben</b>	3 485 926	4 079 460	3 064,68	17,0
	davon				
21	Ausgaben der laufenden Rechnung	2 913 677	3 066 367	2 303,59	5,2
	davon				
22	Personalausgaben	860 823	886 242	665,79	3,0
23	laufender Sachaufwand	583 530	606 272	455,46	3,9
24	soziale Leistungen	712 839	762 463	572,80	7,0
25	Zinsausgaben	21 317	18 156	13,64	-14,8
26	sonstige Ausgaben	745 589	803 484	603,61	7,8
27	abzüglich: Zahlungen von gleicher Ebene	10 422	10 252	7,70	-1,6
28	Ausgaben der Kapitalrechnung	572 249	1 013 093	761,08	77,0
	davon				
29	Sachinvestitionen	359 578	328 817	247,02	-8,6
	darunter				
30	Baumaßnahmen	319 196	285 974	214,84	-10,4
31	Kredittilgungen bei Verwaltungen	-	-	-	-
32	sonstige Ausgaben	213 951	685 673	515,11	x
33	abzüglich: Zahlungen von gleicher Ebene	1 279	1 397	1,05	9,2
34	<b>Finanzierungssaldo</b>	158 242	-44 094	-33,13	-127,9

### 1.1.2 Einnahmen und Ausgaben der kreisangehörigen Gemeinden des Freistaates Sachsen

Lfd. Nr.	Art der Einnahmen/Ausgaben	2014	2015		Veränderung zum Vorjahr
		1 000 €	€/Einw.	%	
01	<b>Bereinigte Einnahmen</b>	4 263 046	4 184 075	1 535,57	-1,9
	davon				
02	Einnahmen der laufenden Rechnung	3 693 853	3 649 304	1 339,31	-1,2
	davon				
03	Steuern (netto)	1 718 948	1 788 771	656,49	4,1
	darunter				
04	Gemeindeanteil an der Einkommensteuer	585 550	638 174	234,21	9,0
05	Gemeindeanteil an der Umsatzsteuer	108 086	120 612	44,27	11,6
06	Gewerbsteuer (netto)	729 849	727 941	267,16	-0,3
07	Grundsteuer A und B	282 113	287 067	105,35	1,8
08	Schlüsselzuweisungen vom Land	758 403	728 413	267,33	-4,0
09	Bedarfs- und sonst. allgem. Zuweis. v. Land	123 961	15 660	5,75	-87,4
10	Erstattungen und laufende Zuweis. v. Land	411 508	437 544	160,58	6,3
11	Erstattungen und laufende Zuweis. v. Bund	9 631	4 513	1,66	-53,1
12	Gebühren, zweckgebundene Abgaben	217 037	229 983	84,40	6,0
13	sonstige Einnahmen	576 413	576 704	211,65	0,1
14	abzüglich: Zahlungen von gleicher Ebene	122 048	132 285	48,55	8,4
15	Einnahmen der Kapitalrechnung	569 194	534 771	196,26	-6,0
	davon				
16	Zuweisungen für Investitionen vom Land	438 933	401 564	147,38	-8,5
17	Kreditaufnahme bei Verwaltungen	-	-	-	-
18	sonstige Einnahmen	149 117	144 779	53,13	-2,9
19	abzüglich: Zahlungen von gleicher Ebene	18 856	11 572	4,25	-38,6
20	<b>Bereinigte Ausgaben</b>	4 143 696	4 111 232	1 508,84	-0,8
	davon				
21	Ausgaben der laufenden Rechnung	3 350 459	3 412 837	1 252,53	1,9
	davon				
22	Personalausgaben	1 126 122	1 140 431	418,54	1,3
23	laufender Sachaufwand	918 284	942 217	345,80	2,6
24	soziale Leistungen	2 100	1 884	0,69	-10,3
25	Zinsausgaben	50 031	42 351	15,54	-15,4
26	sonstige Ausgaben	1 375 969	1 418 239	520,50	3,1
27	abzüglich: Zahlungen von gleicher Ebene	122 048	132 285	48,55	8,4
28	Ausgaben der Kapitalrechnung	793 237	698 396	256,31	-12,0
	davon				
29	Sachinvestitionen	674 052	571 364	209,69	-15,2
	darunter				
30	Baumaßnahmen	570 521	470 774	172,78	-17,5
31	Kredittilgungen bei Verwaltungen	655	444	0,16	-32,2
32	sonstige Ausgaben	137 387	138 160	50,71	0,6
33	abzüglich: Zahlungen von gleicher Ebene	18 856	11 572	4,25	-38,6
34	<b>Finanzierungssaldo</b>	119 351	72 843	26,73	-39,0

### 1.1.3 Einnahmen und Ausgaben der Landkreise des Freistaates Sachsen

Lfd. Nr.	Art der Einnahmen/Ausgaben	2014	2015		Veränderung zum Vorjahr
		1 000 €	€/Einw.	%	
01	<b>Bereinigte Einnahmen</b>	2 715 739	2 707 373	993,62	-0,3
	davon				
02	Einnahmen der laufenden Rechnung	2 580 886	2 593 244	951,73	0,5
	davon				
03	Steuern (netto)	-	-	-	-
	darunter				
04	Gemeindeanteil an der Einkommensteuer	-	-	-	-
05	Gemeindeanteil an der Umsatzsteuer	-	-	-	-
06	Gewerbsteuer (netto)	-	-	-	-
07	Grundsteuer A und B	-	-	-	-
08	Schlüsselzuweisungen vom Land	560 217	567 485	208,27	1,3
09	Bedarfs- und sonst. allgem. Zuweis. v. Land	527 219	475 499	174,51	-9,8
10	Erstattungen und laufende Zuweis. v. Land	412 388	479 501	175,98	16,3
11	Erstattungen und laufende Zuweis. v. Bund	644 711	611 507	224,43	-5,2
12	Gebühren, zweckgebundene Abgaben	253 207	259 510	95,24	2,5
13	sonstige Einnahmen	953 373	987 424	362,39	3,6
14	abzüglich: Zahlungen von gleicher Ebene	770 229	787 682	289,08	2,3
15	Einnahmen der Kapitalrechnung	134 853	114 129	41,89	-15,4
	davon				
16	Zuweisungen für Investitionen vom Land	126 113	96 047	35,25	-23,8
17	Kreditaufnahme bei Verwaltungen	6	-	-	-100,0
18	sonstige Einnahmen	14 091	24 279	8,91	72,3
19	abzüglich: Zahlungen von gleicher Ebene	5 356	6 197	2,27	15,7
20	<b>Bereinigte Ausgaben</b>	2 655 015	2 709 316	994,33	2,0
	davon				
21	Ausgaben der laufenden Rechnung	2 484 014	2 543 741	933,56	2,4
	davon				
22	Personalausgaben	708 662	715 345	262,53	0,9
23	laufender Sachaufwand	482 715	479 562	176,00	-0,7
24	soziale Leistungen	1 534 105	1 602 935	588,28	4,5
25	Zinsausgaben	12 653	10 692	3,92	-15,5
26	sonstige Ausgaben	516 108	522 889	191,90	1,3
27	abzüglich: Zahlungen von gleicher Ebene	770 229	787 682	289,08	2,3
28	Ausgaben der Kapitalrechnung	171 001	165 575	60,77	-3,2
	davon				
29	Sachinvestitionen	136 509	128 982	47,34	-5,5
	darunter				
30	Baumaßnahmen	103 953	96 754	35,51	-6,9
31	Kredittilgungen bei Verwaltungen	50	50	0,02	-
32	sonstige Ausgaben	39 798	42 740	15,69	7,4
33	abzüglich: Zahlungen von gleicher Ebene	5 356	6 197	2,27	15,7
34	<b>Finanzierungssaldo</b>	60 724	-1 944	-0,71	-103,2

### 1.1.4 Einnahmen und Ausgaben der Verwaltungsverbände des Freistaates Sachsen

Lfd. Nr.	Art der Einnahmen/Ausgaben	2014	2015		Veränderung zum Vorjahr
		1 000 €	€/Einw.	%	
01	<b>Bereinigte Einnahmen</b>	641	646	17,19	0,8
	davon				
02	Einnahmen der laufenden Rechnung	641	637	16,96	-0,6
	davon				
03	Steuern (netto)	-	-	-	-
	darunter				
04	Gemeindeanteil an der Einkommensteuer	-	-	-	-
05	Gemeindeanteil an der Umsatzsteuer	-	-	-	-
06	Gewerbsteuer (netto)	-	-	-	-
07	Grundsteuer A und B	-	-	-	-
08	Schlüsselzuweisungen vom Land	-	-	-	-
09	Bedarfs- und sonst. allgem. Zuweis. v. Land	-	-	-	-
10	Erstattungen und laufende Zuweis. v. Land	36	8	0,21	-78,1
11	Erstattungen und laufende Zuweis. v. Bund	95	49	1,31	-48,0
12	Gebühren, zweckgebundene Abgaben	328	423	11,27	29,2
13	sonstige Einnahmen	5 965	6 020	160,21	0,9
14	abzüglich: Zahlungen von gleicher Ebene	5 782	5 864	156,05	1,4
15	Einnahmen der Kapitalrechnung	-	9	0,23	x
	davon				
16	Zuweisungen für Investitionen vom Land	-	8	0	x
17	Kreditaufnahme bei Verwaltungen	-	-	-	-
18	sonstige Einnahmen	9	19	0,52	121,0
19	abzüglich: Zahlungen von gleicher Ebene	9	18	0,49	109,5
20	<b>Bereinigte Ausgaben</b>	582	489	13,02	-15,9
	davon				
21	Ausgaben der laufenden Rechnung	572	428	11,40	-25,1
	davon				
22	Personalausgaben	5 370	5 272	140,30	-1,8
23	laufender Sachaufwand	909	916	24,37	0,7
24	soziale Leistungen	-	-	-	-
25	Zinsausgaben	2	2	0,05	-14,5
26	sonstige Ausgaben	73	102	2,72	40,4
27	abzüglich: Zahlungen von gleicher Ebene	5 782	5 864	156,05	1,4
28	Ausgaben der Kapitalrechnung	10	61	1,63	x
	davon				
29	Sachinvestitionen	18	79	2,11	x
	darunter				
30	Baumaßnahmen	-	10	0	x
31	Kredittilgungen bei Verwaltungen	-	-	-	x
32	sonstige Ausgaben	-	-	-	-
33	abzüglich: Zahlungen von gleicher Ebene	9	18	0,49	109,5
34	<b>Finanzierungssaldo</b>	60	157	4,17	x

### 1.1.5 Einnahmen und Ausgaben des Kommunalen Sozialverbandes des Freistaates Sachsen

Lfd. Nr.	Art der Einnahmen/Ausgaben	2014	2015		Veränderung zum Vorjahr
		1 000 €	€/Einw.	%	
01	<b>Bereinigte Einnahmen</b>	129 981	133 823	32,99	3,0
	davon				
02	Einnahmen der laufenden Rechnung	129 979	133 823	32,99	3,0
	davon				
03	Steuern (netto)	-	-	-	-
	darunter				
04	Gemeindeanteil an der Einkommensteuer	-	-	-	-
05	Gemeindeanteil an der Umsatzsteuer	-	-	-	-
06	Gewerbsteuer (netto)	-	-	-	-
07	Grundsteuer A und B	-	-	-	-
08	Schlüsselzuweisungen vom Land	-	-	-	-
09	Bedarfs- und sonst. allgem. Zuweis. v. Land	-	-	-	-
10	Erstattungen und laufende Zuweis. v. Land	45 159	50 638	12,49	12,1
11	Erstattungen und laufende Zuweis. v. Bund	251	299	0,07	18,9
12	Gebühren, zweckgebundene Abgaben	322	314	0,08	-2,5
13	sonstige Einnahmen	470 690	494 751	121,98	5,1
14	abzüglich: Zahlungen von gleicher Ebene	386 443	412 179	101,62	6,7
15	Einnahmen der Kapitalrechnung	2	1	0,00	-65,1
	davon				
16	Zuweisungen für Investitionen vom Land	-	-	-	-
17	Kreditaufnahme bei Verwaltungen	-	-	-	-
18	sonstige Einnahmen	2	1	0,00	-65,1
19	abzüglich: Zahlungen von gleicher Ebene	-	-	-	-
20	<b>Bereinigte Ausgaben</b>	130 036	125 250	30,88	-3,7
	davon				
21	Ausgaben der laufenden Rechnung	129 486	124 847	30,78	-3,6
	davon				
22	Personalausgaben	24 622	25 083	6,18	1,9
23	laufender Sachaufwand	3 731	3 890	0,96	4,3
24	soziale Leistungen	475 192	495 687	122,21	4,3
25	Zinsausgaben	72	98	0,02	36,9
26	sonstige Ausgaben	12 312	12 268	3,02	-0,4
27	abzüglich: Zahlungen von gleicher Ebene	386 443	412 179	101,62	6,7
28	Ausgaben der Kapitalrechnung	551	403	0,10	-26,8
	davon				
29	Sachinvestitionen	146	199	0,05	36,3
	darunter				
30	Baumaßnahmen	35	-	-	-100,00
31	Kredittilgungen bei Verwaltungen	-	-	-	-
32	sonstige Ausgaben	405	204	0,05	-49,6
33	abzüglich: Zahlungen von gleicher Ebene	-	-	-	-
34	<b>Finanzierungssaldo</b>	-55	8 573	2,11	x

## 1.2 Einnahmen und Ausgaben der Zweckverbände mit kameralistischem/doppischem Rechnungswesen des Freistaates Sachsen

Lfd. Nr.	Art der Einnahmen/Ausgaben	2014	2015		Veränderung zum Vorjahr
		1 000 €	€/Einw.	%	
01	<b>Bereinigte Einnahmen</b>	939 424	617 677	-	-34,2
	davon				
02	Einnahmen der laufenden Rechnung	918 625	571 345	-	-37,8
	davon				
03	Steuern (netto)	-	-	-	-
	darunter				
04	Gemeindeanteil an der Einkommensteuer	-	-	-	-
05	Gemeindeanteil an der Umsatzsteuer	-	-	-	-
06	Gewerbsteuer (netto)	-	-	-	-
07	Grundsteuer A und B	-	-	-	-
08	Schlüsselzuweisungen vom Land	-	-	-	-
09	Bedarfs- und sonst. allgem. Zuweis. v. Land	43 236	46 801	-	8,2
10	Erstattungen und laufende Zuweis. v. Land	418 381	452 935	-	8,3
11	Erstattungen und laufende Zuweis. v. Bund	176	162	-	-8,1
12	Gebühren, zweckgebundene Abgaben	34 587	24 808	-	-28,3
13	sonstige Einnahmen	504 966	134 271	-	-73,4
14	abzüglich: Zahlungen von gleicher Ebene	82 721	87 633	-	5,9
15	Einnahmen der Kapitalrechnung	20 798	46 332	-	122,8
	davon				
16	Zuweisungen für Investitionen vom Land	14 001	30 701	-	119,3
17	Kreditaufnahme bei Verwaltungen	-	-	-	-
18	sonstige Einnahmen	8 655	18 575	-	114,6
19	abzüglich: Zahlungen von gleicher Ebene	1 857	2 944	-	58,5
20	<b>Bereinigte Ausgaben</b>	929 545	638 935	-	-31,3
	davon				
21	Ausgaben der laufenden Rechnung	892 078	571 738	-	-35,9
	davon				
22	Personalausgaben	17 441	17 642	-	1,2
23	laufender Sachaufwand	468 737	112 521	-	-76,0
24	soziale Leistungen	12	11	-	-5,4
25	Zinsausgaben	4 550	4 599	-	1,1
26	sonstige Ausgaben	484 058	524 597	-	8,4
27	abzüglich: Zahlungen von gleicher Ebene	82 721	87 633	-	5,9
28	Ausgaben der Kapitalrechnung	37 468	67 197	-	79,3
	davon				
29	Sachinvestitionen	17 885	19 613	-	9,7
	darunter				
30	Baumaßnahmen	15 233	17 771	-	16,7
31	Kredittilgungen bei Verwaltungen	249	207	-	-17,0
32	sonstige Ausgaben	21 190	50 321	-	x
33	abzüglich: Zahlungen von gleicher Ebene	1 857	2 944	-	58,5
34	<b>Finanzierungssaldo</b>	9 879	-21 257	-	x

## 2.1 Einnahmen und Ausgaben der öffentlichen Kommunalhaushalte des Freistaates Sachsen nach Größenklassen (in 1 000 €)

Lfd. Nr.	Art der Einnahmen/Ausgaben	Gemeinden und Gemeindeverbände	Davon			
			Kreisfreie Städte	kreisangehörige Gemeinden	50 000 - 100 000	20 000 - 50 000
01	<b>Bereinigte Einnahmen</b>	11 061 283	4 035 366	4 184 075	365 742	909 206
	davon					
02	Einnahmen der laufenden Rechnung	9 586 275	3 209 267	3 649 304	325 062	780 650
	davon					
03	Steuern (netto)	2 965 428	1 176 657	1 788 771	160 790	363 958
	darunter					
04	Gemeindeanteil an der Einkommensteuer	999 705	361 531	638 174	48 694	132 552
05	Gemeindeanteil an der Umsatzsteuer	207 615	87 003	120 612	14 075	28 133
06	Gewerbsteuer (netto)	1 232 603	504 663	727 941	69 260	143 843
07	Grundsteuer A und B	493 449	206 382	287 067	26 015	55 870
08	Schlüsselzuweisungen vom Land	2 185 788	889 890	728 413	69 861	197 427
09	Bedarfs- und sonst. allgem. Zuweis. v. Land	677 290	186 130	15 660	2 815	6 871
10	Erstattungen und laufende Zuweis. v. Land	1 402 922	435 231	437 544	22 011	85 073
11	Erstattungen und laufende Zuweis. v. Bund	634 385	18 017	4 513	581	1 019
12	Gebühren, zweckgebundene Abgaben	668 376	178 146	229 983	17 240	49 063
13	sonstige Einnahmen	2 400 347	335 448	576 704	72 634	103 996
14	abzüglich: Zahlungen von gleicher Ebene	1 348 261	10 252	132 285	20 870	26 757
15	Einnahmen der Kapitalrechnung	1 475 009	826 099	534 771	40 681	128 555
	davon					
16	Zuweisungen für Investitionen vom Land	816 213	318 595	401 564	32 093	87 189
17	Kreditaufnahme bei Verwaltungen	-	-	-	-	-
18	sonstige Einnahmen	677 979	508 901	144 779	9 665	44 653
19	abzüglich: Zahlungen von gleicher Ebene	19 184	1 397	11 572	1 077	3 287
20	<b>Bereinigte Ausgaben</b>	11 025 748	4 079 460	4 111 232	388 806	880 917
	davon					
21	Ausgaben der laufenden Rechnung	9 148 220	3 066 367	3 412 837	329 262	716 507
	davon					
22	Personalausgaben	2 772 373	886 242	1 140 431	116 278	231 279
23	laufender Sachaufwand	2 032 857	606 272	942 217	66 918	191 154
24	soziale Leistungen	2 862 969	762 463	1 884	240	185
25	Zinsausgaben	71 299	18 156	42 351	3 686	8 632
26	sonstige Ausgaben	2 756 983	803 484	1 418 239	163 010	312 015
27	abzüglich: Zahlungen von gleicher Ebene	1 348 261	10 252	132 285	20 870	26 757
28	Ausgaben der Kapitalrechnung	1 877 528	1 013 093	698 396	59 544	164 409
	davon					
29	Sachinvestitionen	1 029 441	328 817	571 364	41 618	116 230
	darunter					
30	Baumaßnahmen	853 513	285 974	470 774	34 440	95 966
31	Kreditstilgungen bei Verwaltungen	494	-	444	-	-
32	sonstige Ausgaben	866 777	685 673	138 160	19 002	51 466
33	abzüglich: Zahlungen von gleicher Ebene	19 184	1 397	11 572	1 077	3 287
34	<b>Finanzierungssaldo</b>	35 536	-44 094	72 843	-23 063	28 289



Davon								Zweck- verbände	Lfd. Nr.
davon mit ... bis unter ... Einwohnern					Landkreise	Verwaltungs- verbände	Kommunaler Sozial- verband		
10 000 - 20 000	5 000 - 10 000	3 000 - 5 000	1 000 - 3 000	unter 1 000					
954 339	1 003 718	525 594	407 629	17 847	2 707 373	646	133 823	617 677	01
827 432	876 812	461 994	361 517	15 837	2 593 244	637	133 823	571 345	02
413 115	448 288	223 160	172 463	6 998	-	-	-	-	03
142 384	157 525	85 556	68 374	3 090	-	-	-	-	04
28 944	26 237	13 129	9 740	355	-	-	-	-	05
174 165	192 125	84 192	62 304	2 052	-	-	-	-	06
64 007	70 067	38 537	31 162	1 409	-	-	-	-	07
170 799	156 467	79 025	52 475	2 359	567 485	-	-	-	08
4 100	900	401	562	9	475 499	-	-	46 801	09
96 128	110 270	66 149	55 598	2 316	479 501	8	50 638	452 935	10
1 100	898	525	382	8	611 507	49	299	162	11
52 063	53 219	31 529	25 673	1 196	259 510	423	314	24 808	12
114 710	133 944	78 197	68 981	4 243	987 424	6 020	494 751	134 271	13
24 582	27 173	16 991	14 618	1 292	787 682	5 864	412 179	87 633	14
126 906	126 906	63 601	46 113	2 009	114 129	9	1	46 332	15
98 079	96 735	49 653	36 638	1 178	96 047	8	-	30 701	16
-	-	-	-	-	-	-	-	-	17
30 940	31 642	16 469	10 549	862	24 279	19	1	18 575	18
2 112	1 471	2 522	1 074	30	6 197	18	-	2 944	19
918 654	989 630	512 164	402 687	18 374	2 709 316	489	125 250	638 935	20
767 171	801 470	436 328	346 666	15 432	2 543 741	428	124 847	571 738	21
246 879	269 559	163 032	108 684	4 719	715 345	5 272	25 083	17 642	22
214 090	236 579	127 164	101 756	4 557	479 562	916	3 890	112 521	23
458	456	319	214	12	1 602 935	-	495 687	11	24
9 393	12 395	4 434	3 698	113	10 692	2	98	4 599	25
320 934	309 655	158 372	146 931	7 322	522 889	102	12 268	524 597	26
24 582	27 173	16 991	14 618	1 292	787 682	5 864	412 179	87 633	27
151 482	188 160	75 836	56 021	2 943	165 575	61	403	67 197	28
130 870	151 978	75 039	53 449	2 180	128 982	79	199	19 613	29
110 694	129 778	57 587	40 819	1 490	96 754	10	-	17 771	30
-	386	57	-	-	50	-	-	207	31
22 725	37 267	3 261	3 646	792	42 740	-	204	50 321	32
2 112	1 471	2 522	1 074	30	6 197	18	-	2 944	33
35 685	14 088	13 430	4 942	-528	-1 944	157	8 573	-21 257	34

## 2.2 Einnahmen und Ausgaben der Gemeinden/GV. des Freistaates Sachsen nach Einzelplänen (in 1 000 €)

Lfd. Nr.	Art der Einnahmen/Ausgaben	Einzelplan			
		0 bis 9	0	1	2
		Gesamt- haushalt	Allgemeine Verwaltung	Öffentliche Sicherheit und Ordnung	Schulen
01	<b>Bereinigte Einnahmen</b>	11 061 283	702 842	338 695	152 343
	davon				
02	Einnahmen der laufenden Rechnung	9 586 275	221 648	273 232	64 102
	davon				
03	Steuern (netto)	2 965 428	-	-	-
	darunter				
04	Gemeindeanteil an der Einkommensteuer	999 705	-	-	-
05	Gemeindeanteil an der Umsatzsteuer	207 615	-	-	-
06	Gewerbesteuer (netto)	1 232 603	-	-	-
07	Grundsteuer A und B	493 449	-	-	-
08	Schlüsselzuweisungen vom Land	2 185 788	-	-	-
09	Bedarfs- und sonst. allgem. Zuweis. v. Land	677 290	-	1 323	-
10	Erstattungen und laufende Zuweis. v. Land	1 402 922	10 827	72 906	21 016
11	Erstattungen und laufende Zuweis. v. Bund	634 385	1 782	258	551
12	Gebühren, zweckgebundene Abgaben	668 376	6 151	111 734	10 948
13	sonstige Einnahmen	2 400 347	229 142	96 653	36 178
14	abzüglich: Zahlungen von gleicher Ebene	1 348 261	26 254	9 643	4 591
15	Einnahmen der Kapitalrechnung	1 475 009	481 194	65 463	88 241
	davon				
16	Zuweisungen für Investitionen vom Land	816 213	39 817	62 829	86 114
17	Kreditaufnahme bei Verwaltungen	-	-	-	-
18	sonstige Einnahmen	677 979	446 207	6 484	2 511
19	abzüglich: Zahlungen von gleicher Ebene	19 184	4 831	3 850	384
20	<b>Bereinigte Ausgaben</b>	11 025 748	1 800 006	691 981	704 273
	davon				
21	Ausgaben der laufenden Rechnung	9 148 220	1 261 812	551 722	474 917
	davon				
22	Personalausgaben	2 772 373	772 377	338 749	116 794
23	laufender Sachaufwand	2 032 857	469 596	210 373	326 040
24	soziale Leistungen	2 862 969	-	-	-
25	Zinsausgaben	71 299	1 094	-0	16
26	sonstige Ausgaben	2 756 983	45 000	12 242	36 658
27	abzüglich: Zahlungen von gleicher Ebene	1 348 261	26 254	9 643	4 591
28	Ausgaben der Kapitalrechnung	1 877 528	538 194	140 259	229 356
	davon				
29	Sachinvestitionen	1 029 441	144 057	143 605	228 140
	darunter				
30	Baumaßnahmen	853 513	90 393	101 237	204 128
31	Kredittilgungen bei Verwaltungen	494	-	-	-
32	sonstige Ausgaben	866 777	398 968	504	1 600
33	abzüglich: Zahlungen von gleicher Ebene	19 184	4 831	3 850	384
34	<b>Finanzierungssaldo</b>	35 536	-1 097 164	-353 286	-551 930

Einzelplan							Lfd. Nr.
3	4	5	6	7	8	9	
Wissen- schaft, Forschung, Kulturpflege	Soziale Sicherung	Gesundheit, Sport, Erholung	Bau- und Wohnungs- wesen, Verkehr	Öffentliche Einrichtungen, Wirtschafts- förderung	Wirtschaftliche Unternehmen, allgem. Grund-/ Sondervermögen	Allgemeine Finanz- wirtschaft	
123 004	2 018 604	202 038	550 687	335 147	270 988	6 366 935	01
113 199	1 984 866	185 403	294 855	297 908	267 347	5 883 714	02
-	-	-	-	-	-	2 965 428	03
-	-	-	-	-	-	999 705	04
-	-	-	-	-	-	207 615	05
-	-	-	-	-	-	1 232 603	06
-	-	-	-	-	-	493 449	07
-	-	-	-	-	-	2 185 788	08
-	-	-	-	-	-	675 966	09
56 858	1 014 783	11 765	173 650	40 593	525	-	10
1 504	610 713	622	18 249	677	28	-	11
22 538	113 360	129 110	59 725	195 445	19 365	-	12
34 834	351 519	50 681	48 373	66 971	247 844	1 238 152	13
2 536	105 508	6 773	5 143	5 778	414	1 181 621	14
9 805	33 737	16 635	255 832	37 240	3 641	483 221	15
6 839	30 769	14 117	218 183	17 676	1 913	337 957	16
-	-	-	-	-	-	-	17
3 176	6 794	3 960	41 342	20 347	1 878	145 280	18
211	3 825	1 442	3 693	783	150	16	19
590 041	4 753 035	486 906	1 092 170	434 128	118 246	354 962	20
494 809	4 642 295	412 627	714 081	386 313	82 392	127 251	21
190 255	842 787	135 059	289 131	55 582	31 639	-	22
93 316	149 705	205 195	365 003	166 672	39 457	7 500	23
-	2 862 969	-	-	-	-	-	24
-	-	1	54	33	342	69 760	25
213 773	892 341	79 146	65 036	169 805	11 369	1 231 612	26
2 536	105 508	6 773	5 143	5 778	414	1 181 621	27
95 231	110 740	74 279	378 089	47 815	35 854	227 711	28
16 344	58 719	60 780	333 538	36 065	8 193	-	29
10 725	48 033	48 424	312 145	32 469	5 959	-	30
-	-	-	-	200	-	294	31
79 098	55 846	14 940	48 244	12 332	27 810	227 434	32
211	3 825	1 442	3 693	783	150	16	33
-467 037	-2 734 431	-284 868	-541 483	-98 980	152 742	6 011 973	34

## 2.2.1 Einnahmen und Ausgaben der Kreisfreien Städte des Freistaates Sachsen nach Einzelplänen (in 1 000 €)

Lfd. Nr.	Art der Einnahmen/Ausgaben	Einzelplan			
		0 bis 9	0	1	2
		Gesamt- haushalt	Allgemeine Verwaltung	Öffentliche Sicherheit und Ordnung	Schulen
01	<b>Bereinigte Einnahmen</b>	4 035 366	438 401	73 921	71 286
	davon				
02	Einnahmen der laufenden Rechnung	3 209 267	51 337	69 213	23 598
	davon				
03	Steuern (netto)	1 176 657	-	-	-
	darunter				
04	Gemeindeanteil an der Einkommensteuer	361 531	-	-	-
05	Gemeindeanteil an der Umsatzsteuer	87 003	-	-	-
06	Gewerbesteuer (netto)	504 663	-	-	-
07	Grundsteuer A und B	206 382	-	-	-
08	Schlüsselzuweisungen vom Land	889 890	-	-	-
09	Bedarfs- und sonst. allgem. Zuweis. v. Land	186 130	-	717	-
10	Erstattungen und laufende Zuweis. v. Land	435 231	1 872	4 128	5 410
11	Erstattungen und laufende Zuweis. v. Bund	18 017	333	80	149
12	Gebühren, zweckgebundene Abgaben	178 146	852	35 632	1 653
13	sonstige Einnahmen	335 448	48 490	28 656	16 391
14	abzüglich: Zahlungen von gleicher Ebene	10 252	209	-	4
15	Einnahmen der Kapitalrechnung	826 099	387 064	4 708	47 687
	davon				
16	Zuweisungen für Investitionen vom Land	318 595	206	4 436	46 868
17	Kreditaufnahme bei Verwaltungen	-	-	-	-
18	sonstige Einnahmen	508 901	386 858	596	820
19	abzüglich: Zahlungen von gleicher Ebene	1 397	-	324	-
20	<b>Bereinigte Ausgaben</b>	4 079 460	706 931	205 373	305 911
	davon				
21	Ausgaben der laufenden Rechnung	3 066 367	301 480	182 247	160 618
	davon				
22	Personalausgaben	886 242	178 424	148 155	44 081
23	laufender Sachaufwand	606 272	117 579	32 507	115 299
24	soziale Leistungen	762 463	-	-	-
25	Zinsausgaben	18 156	4	-	-
26	sonstige Ausgaben	803 484	5 682	1 585	1 242
27	abzüglich: Zahlungen von gleicher Ebene	10 252	209	-	4
28	Ausgaben der Kapitalrechnung	1 013 093	405 451	23 126	145 293
	davon				
29	Sachinvestitionen	328 817	25 558	23 445	145 185
	darunter				
30	Baumaßnahmen	285 974	9 662	16 820	136 086
31	Kredittilgungen bei Verwaltungen	-	-	-	-
32	sonstige Ausgaben	685 673	379 893	6	108
33	abzüglich: Zahlungen von gleicher Ebene	1 397	-	324	-
34	<b>Finanzierungssaldo</b>	-44 094	-268 530	-131 452	-234 625

Einzelplan							Lfd. Nr.
3	4	5	6	7	8	9	
Wissen- schaft, Forschung, Kulturpflege	Soziale Sicherung	Gesundheit, Sport, Erholung	Bau- und Wohnungs- wesen, Verkehr	Öffentliche Einrichtungen, Wirtschafts- förderung	Wirtschaftliche Unternehmen, allgem. Grund-/ Sondervermögen	Allgemeine Einnahmen	
78 300	431 642	62 494	137 799	50 662	110 918	2 579 944	01
74 658	420 976	58 660	80 641	46 559	110 900	2 272 722	02
-	-	-	-	-	-	1 176 657	03
-	-	-	-	-	-	361 531	04
-	-	-	-	-	-	87 003	05
-	-	-	-	-	-	504 663	06
-	-	-	-	-	-	206 382	07
-	-	-	-	-	-	889 890	08
-	-	-	-	-	-	185 413	09
50 250	321 376	5 175	42 431	4 558	29	-	10
735	15 616	455	649	-	-	-	11
10 879	32 845	24 783	25 928	36 009	9 566	-	12
12 951	59 273	28 360	13 266	5 992	101 306	20 763	13
158	8 134	114	1 633	-	-	0	14
3 642	10 665	3 834	57 157	4 103	18	307 221	15
1 742	8 373	3 017	46 576	1 812	-	205 565	16
-	-	-	-	-	-	-	17
1 900	2 293	1 801	10 670	2 291	18	101 656	18
-	-	984	88	-	-	-	19
391 817	1 453 405	214 402	321 965	70 461	61 406	347 788	20
308 429	1 403 664	181 931	231 236	66 550	43 240	186 971	21
106 044	221 138	68 627	83 962	13 416	22 396	-	22
47 686	48 067	70 561	117 300	39 243	16 046	1 985	23
-	762 463	-	-	-	-	-	24
-	-	-	-	-	-	18 153	25
154 858	380 129	42 857	31 607	13 890	4 798	166 834	26
158	8 134	114	1 633	-	-	0	27
83 388	49 741	32 471	90 729	3 911	18 167	160 817	28
7 003	17 873	25 031	80 145	3 798	780	-	29
4 241	16 396	21 285	77 500	3 467	519	-	30
-	-	-	-	-	-	-	31
76 384	31 868	8 425	10 672	113	17 386	160 817	32
-	-	984	88	-	-	-	33
-313 516	-1 021 763	-151 908	-184 166	-19 799	49 512	2 232 155	34

## 2.2.2 Einnahmen und Ausgaben der kreisangehörigen Gemeinden des Freistaates Sachsen nach Einzelplänen (in 1 000 €)

Lfd. Nr.	Art der Einnahmen/Ausgaben	Einzelplan			
		0 bis 9	0	1	2
		Gesamt- haushalt	Allgemeine Verwaltung	Öffentliche Sicherheit und Ordnung	Schulen
01	<b>Bereinigte Einnahmen</b>	4 184 075	218 217	188 582	52 378
	davon				
02	Einnahmen der laufenden Rechnung	3 649 304	137 657	134 795	19 496
	davon				
03	Steuern (netto)	1 788 771	-	-	-
	darunter				
04	Gemeindeanteil an der Einkommensteuer	638 174	-	-	-
05	Gemeindeanteil an der Umsatzsteuer	120 612	-	-	-
06	Gewerbesteuer (netto)	727 941	-	-	-
07	Grundsteuer A und B	287 067	-	-	-
08	Schlüsselzuweisungen vom Land	728 413	-	-	-
09	Bedarfs- und sonst. allgem. Zuweis. v. Land	15 660	-	599	-
10	Erstattungen und laufende Zuweis. v. Land	437 544	6 399	61 694	10 304
11	Erstattungen und laufende Zuweis. v. Bund	4 513	1 210	170	164
12	Gebühren, zweckgebundene Abgaben	229 983	3 907	36 519	1 283
13	sonstige Einnahmen	576 704	150 037	44 548	11 194
14	abzüglich: Zahlungen von gleicher Ebene	132 285	23 895	8 735	3 449
15	Einnahmen der Kapitalrechnung	534 771	80 560	53 787	32 882
	davon				
16	Zuweisungen für Investitionen vom Land	401 564	29 789	51 485	31 819
17	Kreditaufnahme bei Verwaltungen	-	-	-	-
18	sonstige Einnahmen	144 779	53 451	5 812	1 118
19	abzüglich: Zahlungen von gleicher Ebene	11 572	2 681	3 510	54
20	<b>Bereinigte Ausgaben</b>	4 111 232	837 713	373 795	218 010
	davon				
21	Ausgaben der laufenden Rechnung	3 412 837	727 889	275 696	154 968
	davon				
22	Personalausgaben	1 140 431	461 272	114 526	43 327
23	laufender Sachaufwand	942 217	255 628	162 638	107 887
24	soziale Leistungen	1 884	-	-	-
25	Zinsausgaben	42 351	306	-0	16
26	sonstige Ausgaben	1 418 239	34 579	7 266	7 187
27	abzüglich: Zahlungen von gleicher Ebene	132 285	23 895	8 735	3 449
28	Ausgaben der Kapitalrechnung	698 396	109 824	98 099	63 042
	davon				
29	Sachinvestitionen	571 364	96 420	101 329	62 866
	darunter				
30	Baumaßnahmen	470 774	66 592	68 296	54 338
31	Kreditittilgungen bei Verwaltungen	444	-	-	-
32	sonstige Ausgaben	138 160	16 085	279	230
33	abzüglich: Zahlungen von gleicher Ebene	11 572	2 681	3 510	54
34	<b>Finanzierungssaldo</b>	72 843	-619 496	-185 212	-165 632

Einzelplan							Lfd. Nr.
3	4	5	6	7	8	9	
Wissen- schaft, Forschung, Kulturpflege	Soziale Sicherung	Gesundheit, Sport, Erholung	Bau- und Wohnungs- wesen, Verkehr	Öffentliche Einrichtungen, Wirtschafts- förderung	Wirtschaftliche Unternehmen, allgem. Grund-/ Sondervermögen	Allgemeine Finanz- wirtschaft	
33 319	391 628	37 903	293 252	118 555	153 192	2 697 049	01
27 964	375 987	26 390	127 280	85 609	150 269	2 563 856	02
-	-	-	-	-	-	1 788 771	03
-	-	-	-	-	-	638 174	04
-	-	-	-	-	-	120 612	05
-	-	-	-	-	-	727 941	06
-	-	-	-	-	-	287 067	07
-	-	-	-	-	-	728 413	08
-	-	-	-	-	-	15 062	09
3 543	266 974	778	83 475	3 881	496	-	10
441	1 707	59	270	464	28	-	11
8 125	80 159	11 934	15 072	63 201	9 782	-	12
17 773	107 258	19 640	29 561	23 254	140 323	33 117	13
1 918	80 110	6 022	1 099	5 191	360	1 507	14
5 355	15 641	11 513	165 972	32 946	2 923	133 193	15
4 819	15 250	10 113	141 034	15 841	1 913	99 502	16
-	-	-	-	-	-	-	17
743	2 901	1 458	26 559	17 888	1 160	33 691	18
207	2 510	57	1 621	783	150	0	19
122 892	825 269	134 148	519 572	131 649	53 345	894 840	20
112 239	791 393	102 089	285 371	89 028	36 040	838 124	21
44 643	353 579	29 108	66 968	19 907	7 102	-	22
32 615	63 068	59 206	189 368	43 563	22 743	5 500	23
-	1 884	-	-	-	-	-	24
-	-	1	17	33	342	41 637	25
36 899	452 972	19 796	30 117	30 717	6 213	792 494	26
1 918	80 110	6 022	1 099	5 191	360	1 507	27
10 654	33 876	32 059	234 201	42 620	17 305	56 716	28
8 904	34 855	26 810	200 666	32 103	7 412	-	29
6 405	29 262	22 654	188 784	29 002	5 441	-	30
-	-	-	-	200	-	244	31
1 957	1 531	5 306	35 156	11 101	10 043	56 473	32
207	2 510	57	1 621	783	150	0	33
-89 573	-433 640	-96 245	-226 320	-13 094	99 847	1 802 208	34

### 2.2.2.1 Einnahmen und Ausgaben der kreisangehörigen Gemeinden mit 50 000 bis unter 100 000 Einwohnern nach Einzelplänen (in 1 000 €)

Lfd. Nr.	Art der Einnahmen/Ausgaben	Einzelplan			
		0 bis 9	0	1	2
		Gesamt- haushalt	Allgemeine Verwaltung	Öffentliche Sicherheit und Ordnung	Schulen
01	<b>Bereinigte Einnahmen</b>	365 742	18 373	13 218	6 326
	davon				
02	Einnahmen der laufenden Rechnung	325 062	14 118	11 779	1 106
	davon				
03	Steuern (netto)	160 790	-	-	-
	darunter				
04	Gemeindeanteil an der Einkommensteuer	48 694	-	-	-
05	Gemeindeanteil an der Umsatzsteuer	14 075	-	-	-
06	Gewerbesteuer (netto)	69 260	-	-	-
07	Grundsteuer A und B	26 015	-	-	-
08	Schlüsselzuweisungen vom Land	69 861	-	-	-
09	Bedarfs- und sonst. allgem. Zuweis. v. Land	2 815	-	-	-
10	Erstattungen und laufende Zuweis. v. Land	22 011	553	556	536
11	Erstattungen und laufende Zuweis. v. Bund	581	312	8	14
12	Gebühren, zweckgebundene Abgaben	17 240	186	4 901	31
13	sonstige Einnahmen	72 634	14 139	6 508	524
14	abzüglich: Zahlungen von gleicher Ebene	20 870	1 072	193	-
15	Einnahmen der Kapitalrechnung	40 681	4 255	1 439	5 220
	davon				
16	Zuweisungen für Investitionen vom Land	32 093	1 377	1 131	5 200
17	Kreditaufnahme bei Verwaltungen	-	-	-	-
18	sonstige Einnahmen	9 665	3 394	546	21
19	abzüglich: Zahlungen von gleicher Ebene	1 077	516	238	-
20	<b>Bereinigte Ausgaben</b>	388 806	65 485	34 826	24 430
	davon				
21	Ausgaben der laufenden Rechnung	329 262	56 519	29 908	16 424
	davon				
22	Personalausgaben	116 278	35 737	24 695	2 834
23	laufender Sachaufwand	66 918	17 630	4 762	10 674
24	soziale Leistungen	240	-	-	-
25	Zinsausgaben	3 686	-	-	-
26	sonstige Ausgaben	163 010	4 224	645	2 917
27	abzüglich: Zahlungen von gleicher Ebene	20 870	1 072	193	-
28	Ausgaben der Kapitalrechnung	59 544	8 966	4 918	8 006
	davon				
29	Sachinvestitionen	41 618	5 462	5 156	7 908
	darunter				
30	Baumaßnahmen	34 440	3 610	3 252	7 383
31	Kredittilgungen bei Verwaltungen	-	-	-	-
32	sonstige Ausgaben	19 002	4 020	-	98
33	abzüglich: Zahlungen von gleicher Ebene	1 077	516	238	-
34	<b>Finanzierungssaldo</b>	-23 063	-47 111	-21 608	-18 104



Einzelplan							Lfd. Nr.
3	4	5	6	7	8	9	
Wissen- schaft, Forschung, Kulturpflege	Soziale Sicherung	Gesundheit, Sport, Erholung	Bau- und Wohnungs- wesen, Verkehr	Öffentliche Einrichtungen, Wirtschafts- förderung	Wirtschaftliche Unternehmen, allgem. Grund-/ Sondervermögen	Allgemeine Finanz- wirtschaft	
4 197	15 815	4 793	32 095	8 303	13 055	249 568	01
3 559	15 592	2 842	13 118	6 302	12 911	243 734	02
-	-	-	-	-	-	160 790	03
-	-	-	-	-	-	48 694	04
-	-	-	-	-	-	14 075	05
-	-	-	-	-	-	69 260	06
-	-	-	-	-	-	26 015	07
-	-	-	-	-	-	69 861	08
-	-	-	-	-	-	2 815	09
128	9 679	0	8 552	2 007	-	-	10
97	66	5	73	6	-	-	11
442	4 833	617	3 458	2 379	392	-	12
3 198	15 990	2 505	1 054	5 901	12 519	10 297	13
306	14 976	285	19	3 990	-	29	14
637	223	1 950	18 977	2 001	144	5 834	15
555	222	1 353	15 607	1 143	-	5 505	16
-	-	-	-	-	-	-	17
82	269	597	3 425	857	144	330	18
-	268	-	54	-	-	-	19
28 578	58 119	19 880	56 494	6 909	6 171	87 914	20
26 682	56 473	16 372	32 755	5 088	5 145	83 895	21
7 303	25 032	5 848	10 961	2 891	978	-	22
3 543	5 993	5 235	14 706	1 625	1 569	1 181	23
-	240	-	-	-	-	-	24
-	-	-	-	-	335	3 351	25
16 143	40 183	5 574	7 108	4 562	2 263	79 392	26
306	14 976	285	19	3 990	-	29	27
1 896	1 646	3 508	23 739	1 821	1 026	4 019	28
1 781	1 902	3 151	14 359	947	953	-	29
1 548	1 765	2 660	13 555	638	29	-	30
-	-	-	-	-	-	-	31
115	13	357	9 434	874	73	4 019	32
-	268	-	54	-	-	-	33
-24 381	-42 303	-15 088	-24 399	1 394	6 884	161 654	34

**2.2.2.2 Einnahmen und Ausgaben der kreisangehörigen Gemeinden  
mit 20 000 bis unter 50 000 Einwohnern nach Einzelplänen (in 1 000 €)**

Lfd. Nr.	Art der Einnahmen/Ausgaben	Einzelplan			
		0 bis 9	0	1	2
		Gesamt- haushalt	Allgemeine Verwaltung	Öffentliche Sicherheit und Ordnung	Schulen
01	<b>Bereinigte Einnahmen</b>	909 206	35 095	43 363	16 118
	davon				
02	Einnahmen der laufenden Rechnung	780 650	18 675	34 587	5 179
	davon				
03	Steuern (netto)	363 958	-	-	-
	darunter				
04	Gemeindeanteil an der Einkommensteuer	132 552	-	-	-
05	Gemeindeanteil an der Umsatzsteuer	28 133	-	-	-
06	Gewerbesteuer (netto)	143 843	-	-	-
07	Grundsteuer A und B	55 870	-	-	-
08	Schlüsselzuweisungen vom Land	197 427	-	-	-
09	Bedarfs- und sonst. allgem. Zuweis. v. Land	6 871	-	120	-
10	Erstattungen und laufende Zuweis. v. Land	85 073	953	16 990	2 561
11	Erstattungen und laufende Zuweis. v. Bund	1 019	162	85	25
12	Gebühren, zweckgebundene Abgaben	49 063	597	8 900	352
13	sonstige Einnahmen	103 996	17 364	9 576	3 521
14	abzüglich: Zahlungen von gleicher Ebene	26 757	400	1 083	1 280
15	Einnahmen der Kapitalrechnung	128 555	16 419	8 776	10 938
	davon				
16	Zuweisungen für Investitionen vom Land	87 189	5 309	8 477	10 873
17	Kreditaufnahme bei Verwaltungen	-	-	-	-
18	sonstige Einnahmen	44 653	11 562	1 222	71
19	abzüglich: Zahlungen von gleicher Ebene	3 287	452	923	5
20	<b>Bereinigte Ausgaben</b>	880 917	143 904	80 648	69 153
	davon				
21	Ausgaben der laufenden Rechnung	716 507	121 760	64 572	43 956
	davon				
22	Personalausgaben	231 279	82 162	31 959	10 962
23	laufender Sachaufwand	191 154	37 685	32 791	33 912
24	soziale Leistungen	185	-	-	-
25	Zinsausgaben	8 632	1	-1	16
26	sonstige Ausgaben	312 015	2 312	907	347
27	abzüglich: Zahlungen von gleicher Ebene	26 757	400	1 083	1 280
28	Ausgaben der Kapitalrechnung	164 409	22 144	16 076	25 197
	davon				
29	Sachinvestitionen	116 230	14 746	16 962	25 075
	darunter				
30	Baumaßnahmen	95 966	10 317	12 224	22 399
31	Kredittilgungen bei Verwaltungen	-	-	-	-
32	sonstige Ausgaben	51 466	7 850	37	127
33	abzüglich: Zahlungen von gleicher Ebene	3 287	452	923	5
34	<b>Finanzierungssaldo</b>	28 289	-108 809	-37 285	-53 036

Einzelplan							Lfd. Nr.
3	4	5	6	7	8	9	
Wissen- schaft, Forschung, Kulturpflege	Soziale Sicherung	Gesundheit, Sport, Erholung	Bau- und Wohnungs- wesen, Verkehr	Öffentliche Einrichtungen, Wirtschafts- förderung	Wirtschaftliche Unternehmen, allgem. Grund-/ Sondervermögen	Allgemeine Finanz- wirtschaft	
9 051	73 556	6 787	53 013	26 891	25 463	619 870	01
8 210	71 040	5 146	19 602	18 599	24 970	574 641	02
-	-	-	-	-	-	363 958	03
-	-	-	-	-	-	132 552	04
-	-	-	-	-	-	28 133	05
-	-	-	-	-	-	143 843	06
-	-	-	-	-	-	55 870	07
-	-	-	-	-	-	197 427	08
-	-	-	-	-	-	6 751	09
754	51 620	424	11 450	262	59	-	10
167	410	5	34	115	16	-	11
2 684	13 758	1 705	5 011	14 866	1 191	-	12
5 242	22 739	7 978	3 211	3 713	23 786	6 866	13
638	17 486	4 967	104	356	82	362	14
841	2 516	1 641	33 411	8 292	493	45 229	15
746	2 456	1 297	30 203	895	410	26 523	16
-	-	-	-	-	-	-	17
302	727	397	3 750	7 833	83	18 705	18
207	667	54	542	436	-	0	19
36 123	165 636	29 991	114 031	29 335	6 023	206 073	20
32 577	158 928	23 882	65 318	18 868	5 306	181 338	21
12 877	59 603	8 112	18 416	5 475	1 711	-	22
9 176	9 750	14 657	40 773	7 678	3 090	1 641	23
-	185	-	-	-	-	-	24
-	-	-	-	-	-	8 617	25
11 162	106 876	6 080	6 232	6 071	587	171 442	26
638	17 486	4 967	104	356	82	362	27
3 545	6 708	6 108	48 713	10 467	717	24 735	28
2 601	6 430	4 661	40 728	4 631	395	-	29
1 465	5 490	4 102	35 549	4 157	263	-	30
-	-	-	-	-	-	-	31
1 151	946	1 501	8 527	6 272	321	24 735	32
207	667	54	542	436	-	0	33
-27 072	-92 080	-23 204	-61 018	-2 444	19 440	413 797	34

**2.2.2.3 Einnahmen und Ausgaben der kreisangehörigen Gemeinden  
mit 10 000 bis unter 20 000 Einwohnern nach Einzelplänen (in 1 000 €)**

Lfd. Nr.	Art der Einnahmen/Ausgaben	Einzelplan			
		0 bis 9	0	1	2
		Gesamt- haushalt	Allgemeine Verwaltung	Öffentliche Sicherheit und Ordnung	Schulen
01	<b>Bereinigte Einnahmen</b>	954 339	49 895	33 482	9 892
	davon				
02	Einnahmen der laufenden Rechnung	827 432	29 152	24 515	4 047
	davon				
03	Steuern (netto)	413 115	-	-	-
	darunter				
04	Gemeindeanteil an der Einkommensteuer	142 384	-	-	-
05	Gemeindeanteil an der Umsatzsteuer	28 944	-	-	-
06	Gewerbesteuer (netto)	174 165	-	-	-
07	Grundsteuer A und B	64 007	-	-	-
08	Schlüsselzuweisungen vom Land	170 799	-	-	-
09	Bedarfs- und sonst. allgem. Zuweis. v. Land	4 100	-	-35	-
10	Erstattungen und laufende Zuweis. v. Land	96 128	1 764	11 213	2 457
11	Erstattungen und laufende Zuweis. v. Bund	1 100	225	22	28
12	Gebühren, zweckgebundene Abgaben	52 063	815	8 766	501
13	sonstige Einnahmen	114 710	31 317	7 578	2 362
14	abzüglich: Zahlungen von gleicher Ebene	24 582	4 969	3 028	1 302
15	Einnahmen der Kapitalrechnung	126 906	20 743	8 967	5 846
	davon				
16	Zuweisungen für Investitionen vom Land	98 079	7 334	8 290	5 788
17	Kreditaufnahme bei Verwaltungen	-	-	-	-
18	sonstige Einnahmen	30 940	13 772	1 445	56
19	abzüglich: Zahlungen von gleicher Ebene	2 112	363	768	-1
20	<b>Bereinigte Ausgaben</b>	918 654	191 123	72 147	42 423
	davon				
21	Ausgaben der laufenden Rechnung	767 171	165 148	54 591	32 647
	davon				
22	Personalausgaben	246 879	103 248	25 287	10 366
23	laufender Sachaufwand	214 090	63 363	30 807	21 386
24	soziale Leistungen	458	-	-	-
25	Zinsausgaben	9 393	77	1	-
26	sonstige Ausgaben	320 934	3 430	1 524	2 197
27	abzüglich: Zahlungen von gleicher Ebene	24 582	4 969	3 028	1 302
28	Ausgaben der Kapitalrechnung	151 482	25 975	17 556	9 777
	davon				
29	Sachinvestitionen	130 870	24 227	18 323	9 775
	darunter				
30	Baumaßnahmen	110 694	17 588	12 825	7 437
31	Kredittilgungen bei Verwaltungen	-	-	-	-
32	sonstige Ausgaben	22 725	2 111	1	-
33	abzüglich: Zahlungen von gleicher Ebene	2 112	363	768	-1
34	<b>Finanzierungssaldo</b>	35 685	-141 228	-38 665	-32 531

Einzelplan							Lfd. Nr.
3	4	5	6	7	8	9	
Wissen- schaft, Forschung, Kulturpflege	Soziale Sicherung	Gesundheit, Sport, Erholung	Bau- und Wohnungs- wesen, Verkehr	Öffentliche Einrichtungen, Wirtschafts- förderung	Wirtschaftliche Unternehmen, allgem. Grund-/ Sondervermögen	Allgemeine Finanz- wirtschaft	
9 207	86 339	8 820	73 081	26 903	34 913	621 806	01
7 227	83 229	6 234	22 935	21 397	34 848	593 848	02
-	-	-	-	-	-	413 115	03
-	-	-	-	-	-	142 384	04
-	-	-	-	-	-	28 944	05
-	-	-	-	-	-	174 165	06
-	-	-	-	-	-	64 007	07
-	-	-	-	-	-	170 799	08
-	-	-	-	-	-	4 135	09
1 345	61 887	127	17 040	292	2	-	10
101	487	20	59	157	-	-	11
1 586	15 996	3 352	2 438	16 289	2 319	-	12
4 725	18 627	2 911	3 830	4 844	32 718	5 799	13
530	13 769	176	431	186	191	-	14
1 979	3 110	2 586	50 146	5 506	65	27 958	15
1 881	3 024	2 468	40 194	4 150	58	24 891	16
-	-	-	-	-	-	-	17
99	589	118	10 176	1 612	7	3 066	18
-	503	-	224	255	-	-	19
28 343	182 532	34 208	129 158	33 412	11 180	194 126	20
26 008	177 662	25 832	64 300	23 322	8 939	188 723	21
11 795	68 062	6 605	15 115	4 971	1 430	-	22
9 287	11 878	14 523	42 050	13 520	6 303	972	23
-	458	-	-	-	-	-	24
-	-	-	-	-	-	9 314	25
5 456	111 033	4 880	7 566	5 016	1 397	178 436	26
530	13 769	176	431	186	191	-	27
2 335	4 870	8 376	64 858	10 090	2 242	5 403	28
1 863	5 012	6 299	54 557	8 921	1 892	-	29
1 259	4 258	4 897	52 874	8 197	1 360	-	30
-	-	-	-	-	-	-	31
471	362	2 077	10 525	1 425	350	5 403	32
-	503	-	224	255	-	-	33
-19 137	-96 193	-25 388	-56 077	-6 509	23 733	427 680	34

**2.2.2.4 Einnahmen und Ausgaben der kreisangehörigen Gemeinden  
mit 5 000 bis unter 10 000 Einwohnern nach Einzelplänen (in 1 000 €)**

Lfd. Nr.	Art der Einnahmen/Ausgaben	Einzelplan			
		0 bis 9	0	1	2
		Gesamt- haushalt	Allgemeine Verwaltung	Öffentliche Sicherheit und Ordnung	Schulen
01	<b>Bereinigte Einnahmen</b>	1 003 718	55 196	49 761	10 451
	davon				
02	Einnahmen der laufenden Rechnung	876 812	33 094	32 672	4 284
	davon				
03	Steuern (netto)	448 288	-	-	-
	darunter				
04	Gemeindeanteil an der Einkommensteuer	157 525	-	-	-
05	Gemeindeanteil an der Umsatzsteuer	26 237	-	-	-
06	Gewerbesteuer (netto)	192 125	-	-	-
07	Grundsteuer A und B	70 067	-	-	-
08	Schlüsselzuweisungen vom Land	156 467	-	-	-
09	Bedarfs- und sonst. allgem. Zuweis. v. Land	900	-	2	-
10	Erstattungen und laufende Zuweis. v. Land	110 270	1 505	14 775	2 608
11	Erstattungen und laufende Zuweis. v. Bund	898	234	17	42
12	Gebühren, zweckgebundene Abgaben	53 219	996	8 388	158
13	sonstige Einnahmen	133 944	39 550	10 844	1 837
14	abzüglich: Zahlungen von gleicher Ebene	27 173	9 190	1 354	360
15	Einnahmen der Kapitalrechnung	126 906	22 102	17 089	6 167
	davon				
16	Zuweisungen für Investitionen vom Land	96 735	8 989	16 831	6 041
17	Kreditaufnahme bei Verwaltungen	-	-	-	-
18	sonstige Einnahmen	31 642	13 528	567	176
19	abzüglich: Zahlungen von gleicher Ebene	1 471	416	309	50
20	<b>Bereinigte Ausgaben</b>	989 630	211 159	96 255	47 734
	davon				
21	Ausgaben der laufenden Rechnung	801 470	184 201	66 718	33 335
	davon				
22	Personalausgaben	269 559	123 654	20 660	9 782
23	laufender Sachaufwand	236 579	67 277	45 379	23 227
24	soziale Leistungen	456	-	-	-
25	Zinsausgaben	12 395	37	-	-
26	sonstige Ausgaben	309 655	2 422	2 033	687
27	abzüglich: Zahlungen von gleicher Ebene	27 173	9 190	1 354	360
28	Ausgaben der Kapitalrechnung	188 160	26 959	29 537	14 400
	davon				
29	Sachinvestitionen	151 978	26 592	29 757	14 447
	darunter				
30	Baumaßnahmen	129 778	18 638	22 277	12 738
31	Kredittilgungen bei Verwaltungen	386	-	-	-
32	sonstige Ausgaben	37 267	783	89	2
33	abzüglich: Zahlungen von gleicher Ebene	1 471	416	309	50
34	<b>Finanzierungssaldo</b>	14 088	-155 963	-46 493	-37 283

Einzelplan							Lfd. Nr.
3	4	5	6	7	8	9	
Wissen- schaft, Forschung, Kulturpflege	Soziale Sicherung	Gesundheit, Sport, Erholung	Bau- und Wohnungs- wesen, Verkehr	Öffentliche Einrichtungen, Wirtschafts- förderung	Wirtschaftliche Unternehmen, allgem. Grund-/ Sondervermögen	Allgemeine Finanz- wirtschaft	
6 661	98 724	10 010	64 581	25 639	41 792	640 903	01
5 065	94 175	6 869	32 063	19 712	40 404	608 475	02
-	-	-	-	-	-	448 288	03
-	-	-	-	-	-	157 525	04
-	-	-	-	-	-	26 237	05
-	-	-	-	-	-	192 125	06
-	-	-	-	-	-	70 067	07
-	-	-	-	-	-	156 467	08
-	-	-	-	-	-	899	09
960	67 728	169	21 705	671	149	-	10
20	389	18	26	151	1	-	11
1 593	18 771	3 367	2 265	14 857	2 825	-	12
2 696	21 962	3 832	8 338	4 348	37 460	3 078	13
204	14 675	517	271	315	31	256	14
1 595	4 549	3 141	32 518	5 927	1 389	32 428	15
1 451	4 416	2 986	28 303	3 125	1 087	23 505	16
-	-	-	-	-	-	-	17
144	576	156	4 369	2 821	382	8 922	18
-	443	1	153	19	80	-	19
19 925	202 303	30 269	116 570	31 767	20 683	212 963	20
17 624	191 687	21 357	62 461	21 857	8 595	193 637	21
8 771	84 575	4 822	12 508	3 196	1 592	-	22
6 516	17 259	15 085	44 943	9 663	6 167	1 061	23
-	456	-	-	-	-	-	24
-	-	1	1	26	6	12 326	25
2 541	104 072	1 966	5 280	9 287	861	180 506	26
204	14 675	517	271	315	31	256	27
2 301	10 617	8 913	54 109	9 911	12 088	19 326	28
2 099	10 941	7 786	48 823	8 408	3 125	-	29
1 724	9 959	7 120	46 184	8 145	2 995	-	30
-	-	-	-	200	-	186	31
202	119	1 128	5 439	1 322	9 044	19 140	32
-	443	1	153	19	80	-	33
-13 264	-103 580	-20 260	-51 989	-6 129	21 109	427 940	34

**2.2.2.5 Einnahmen und Ausgaben der kreisangehörigen Gemeinden  
mit 3 000 bis unter 5 000 Einwohnern nach Einzelplänen (in 1 000 €)**

Lfd. Nr.	Art der Einnahmen/Ausgaben	Einzelplan			
		0 bis 9	0	1	2
		Gesamt- haushalt	Allgemeine Verwaltung	Öffentliche Sicherheit und Ordnung	Schulen
01	<b>Bereinigte Einnahmen</b>	525 594	31 636	25 561	5 627
	davon				
02	Einnahmen der laufenden Rechnung	461 994	21 064	18 614	2 776
	davon				
03	Steuern (netto)	223 160	-	-	-
	darunter				
04	Gemeindeanteil an der Einkommensteuer	85 556	-	-	-
05	Gemeindeanteil an der Umsatzsteuer	13 129	-	-	-
06	Gewerbesteuer (netto)	84 192	-	-	-
07	Grundsteuer A und B	38 537	-	-	-
08	Schlüsselzuweisungen vom Land	79 025	-	-	-
09	Bedarfs- und sonst. allgem. Zuweis. v. Land	401	-	125	-
10	Erstattungen und laufende Zuweis. v. Land	66 149	897	11 577	1 145
11	Erstattungen und laufende Zuweis. v. Bund	525	123	20	38
12	Gebühren, zweckgebundene Abgaben	31 529	689	4 033	110
13	sonstige Einnahmen	78 197	22 961	5 056	1 622
14	abzüglich: Zahlungen von gleicher Ebene	16 991	3 605	2 197	139
15	Einnahmen der Kapitalrechnung	63 601	10 571	6 947	2 851
	davon				
16	Zuweisungen für Investitionen vom Land	49 653	3 782	6 318	2 577
17	Kreditaufnahme bei Verwaltungen	-	-	-	-
18	sonstige Einnahmen	16 469	7 414	1 448	274
19	abzüglich: Zahlungen von gleicher Ebene	2 522	624	820	-
20	<b>Bereinigte Ausgaben</b>	512 164	118 530	48 018	20 644
	davon				
21	Ausgaben der laufenden Rechnung	436 328	105 831	35 238	16 713
	davon				
22	Personalausgaben	163 032	69 882	8 284	5 655
23	laufender Sachaufwand	127 164	36 492	28 030	10 486
24	soziale Leistungen	319	-	-	-
25	Zinsausgaben	4 434	133	-	0
26	sonstige Ausgaben	158 372	2 931	1 121	710
27	abzüglich: Zahlungen von gleicher Ebene	16 991	3 605	2 197	139
28	Ausgaben der Kapitalrechnung	75 836	12 699	12 780	3 931
	davon				
29	Sachinvestitionen	75 039	12 177	13 580	3 928
	darunter				
30	Baumaßnahmen	57 587	7 509	6 465	3 200
31	Kredittilgungen bei Verwaltungen	57	-	-	-
32	sonstige Ausgaben	3 261	1 146	20	3
33	abzüglich: Zahlungen von gleicher Ebene	2 522	624	820	-
34	<b>Finanzierungssaldo</b>	13 430	-86 894	-22 457	-15 017



Einzelplan							Lfd. Nr.
3	4	5	6	7	8	9	
Wissen- schaft, Forschung, Kulturpflege	Soziale Sicherung	Gesundheit, Sport, Erholung	Bau- und Wohnungs- wesen, Verkehr	Öffentliche Einrichtungen, Wirtschafts- förderung	Wirtschaftliche Unternehmen, allgem. Grund-/ Sondervermögen	Allgemeine Finanz- wirtschaft	
1 937	63 581	4 765	41 032	15 375	20 275	315 806	01
1 857	60 582	2 860	20 561	9 141	19 791	304 747	02
-	-	-	-	-	-	223 160	03
-	-	-	-	-	-	85 556	04
-	-	-	-	-	-	13 129	05
-	-	-	-	-	-	84 192	06
-	-	-	-	-	-	38 537	07
-	-	-	-	-	-	79 025	08
-	-	-	-	-	-	276	09
209	40 473	-34	11 802	79	0	-	10
32	203	9	67	25	9	-	11
712	14 868	1 728	1 254	6 746	1 388	-	12
1 021	15 003	1 184	7 593	2 576	18 405	2 777	13
117	9 965	26	155	286	11	491	14
80	2 999	1 905	20 471	6 234	484	11 059	15
62	2 939	1 784	17 582	3 446	343	10 820	16
-	-	-	-	-	-	-	17
18	393	123	3 536	2 830	193	239	18
-	333	3	647	42	52	-	19
5 679	117 823	12 383	62 630	16 161	4 519	105 778	20
5 407	111 850	8 644	33 874	9 826	3 896	105 049	21
2 033	65 454	2 334	6 812	1 853	726	-	22
2 425	11 335	5 334	25 341	4 929	2 524	269	23
-	319	-	-	-	-	-	24
-	-	-	3	-	-	4 298	25
1 067	44 707	1 002	1 873	3 330	656	100 973	26
117	9 965	26	155	286	11	491	27
272	5 973	3 739	28 756	6 335	623	728	28
255	6 262	3 523	28 544	6 201	569	-	29
203	3 975	2 723	27 563	5 429	519	-	30
-	-	-	-	-	-	57	31
18	44	219	859	176	105	671	32
-	333	3	647	42	52	-	33
-3 742	-54 242	-7 618	-21 598	-786	15 756	210 028	34

**2.2.2.6 Einnahmen und Ausgaben der kreisangehörigen Gemeinden  
mit 1 000 bis unter 3 000 Einwohnern nach Einzelplänen (in 1 000 €)**

Lfd. Nr.	Art der Einnahmen/Ausgaben	Einzelplan			
		0 bis 9	0	1	2
		Gesamt- haushalt	Allgemeine Verwaltung	Öffentliche Sicherheit und Ordnung	Schulen
01	<b>Bereinigte Einnahmen</b>	407 629	26 354	22 847	3 800
	davon				
02	Einnahmen der laufenden Rechnung	361 517	20 351	12 413	1 945
	davon				
03	Steuern (netto)	172 463	-	-	-
	darunter				
04	Gemeindeanteil an der Einkommensteuer	68 374	-	-	-
05	Gemeindeanteil an der Umsatzsteuer	9 740	-	-	-
06	Gewerbesteuer (netto)	62 304	-	-	-
07	Grundsteuer A und B	31 162	-	-	-
08	Schlüsselzuweisungen vom Land	52 475	-	-	-
09	Bedarfs- und sonst. allgem. Zuweis. v. Land	562	-	387	-
10	Erstattungen und laufende Zuweis. v. Land	55 598	675	6 448	857
11	Erstattungen und laufende Zuweis. v. Bund	382	149	19	17
12	Gebühren, zweckgebundene Abgaben	25 673	595	1 512	117
13	sonstige Einnahmen	68 981	23 536	4 481	1 313
14	abzüglich: Zahlungen von gleicher Ebene	14 618	4 605	433	361
15	Einnahmen der Kapitalrechnung	46 113	6 003	10 433	1 856
	davon				
16	Zuweisungen für Investitionen vom Land	36 638	2 940	10 305	1 336
17	Kreditaufnahme bei Verwaltungen	-	-	-	-
18	sonstige Einnahmen	10 549	3 372	580	520
19	abzüglich: Zahlungen von gleicher Ebene	1 074	309	452	-
20	<b>Bereinigte Ausgaben</b>	402 687	102 901	41 286	13 167
	davon				
21	Ausgaben der laufenden Rechnung	346 666	90 183	24 528	11 494
	davon				
22	Personalausgaben	108 684	45 223	3 579	3 604
23	laufender Sachaufwand	101 756	31 652	20 364	8 041
24	soziale Leistungen	214	-	-	-
25	Zinsausgaben	3 698	58	-	-
26	sonstige Ausgaben	146 931	17 854	1 018	210
27	abzüglich: Zahlungen von gleicher Ebene	14 618	4 605	433	361
28	Ausgaben der Kapitalrechnung	56 021	12 718	16 758	1 673
	davon				
29	Sachinvestitionen	53 449	12 925	17 173	1 673
	darunter				
30	Baumaßnahmen	40 819	8 804	11 171	1 127
31	Kredittilgungen bei Verwaltungen	-	-	-	-
32	sonstige Ausgaben	3 646	102	36	-
33	abzüglich: Zahlungen von gleicher Ebene	1 074	309	452	-
34	<b>Finanzierungssaldo</b>	4 942	-76 547	-18 439	-9 367

Einzelplan							Lfd. Nr.
3	4	5	6	7	8	9	
Wissen- schaft, Forschung, Kulturpflege	Soziale Sicherung	Gesundheit, Sport, Erholung	Bau- und Wohnungs- wesen, Verkehr	Öffentliche Einrichtungen, Wirtschafts- förderung	Wirtschaftliche Unternehmen, allgem. Grund-/ Sondervermögen	Allgemeine Finanz- wirtschaft	
2 255	51 248	2 426	27 716	14 919	16 945	239 120	01
2 033	49 236	2 174	17 758	9 948	16 650	229 009	02
-	-	-	-	-	-	172 463	03
-	-	-	-	-	-	68 374	04
-	-	-	-	-	-	9 740	05
-	-	-	-	-	-	62 304	06
-	-	-	-	-	-	31 162	07
-	-	-	-	-	-	52 475	08
-	-	-	-	-	-	176	09
142	34 192	84	12 350	564	286	-	10
23	148	2	12	10	2	-	11
1 106	11 302	1 117	621	7 652	1 650	-	12
884	12 048	1 022	4 894	1 781	14 757	4 265	13
122	8 454	51	119	58	45	370	14
222	2 013	252	9 958	4 971	295	10 111	15
124	1 961	187	8 712	3 068	12	7 994	16
-	-	-	-	-	-	-	17
98	317	65	1 246	1 933	300	2 117	18
-	265	-	-	30	17	-	19
4 173	94 375	7 009	38 687	13 500	4 636	82 953	20
3 868	90 937	5 715	25 234	9 614	4 034	81 060	21
1 859	47 958	1 311	2 990	1 499	660	-	22
1 607	6 520	4 161	20 339	5 725	2 981	366	23
-	214	-	-	-	-	-	24
-	-	-	13	7	2	3 618	25
524	44 699	294	2 010	2 441	435	77 446	26
122	8 454	51	119	58	45	370	27
305	3 438	1 295	13 453	3 887	603	1 892	28
305	3 655	1 275	13 086	2 884	471	-	29
207	3 272	1 050	12 590	2 327	271	-	30
-	-	-	-	-	-	-	31
-	48	19	367	1 032	149	1 892	32
-	265	-	-	30	17	-	33
-1 917	-43 126	-4 584	-10 972	1 418	12 308	156 167	34

**2.2.2.7 Einnahmen und Ausgaben der kreisangehörigen Gemeinden  
mit weniger als 1 000 Einwohnern nach Einzelplänen (in 1 000 €)**

Lfd. Nr.	Art der Einnahmen/Ausgaben	Einzelplan			
		0 bis 9	0	1	2
		Gesamt- haushalt	Allgemeine Verwaltung	Öffentliche Sicherheit und Ordnung	Schulen
01	<b>Bereinigte Einnahmen</b>	17 847	1 668	351	164
	davon				
02	Einnahmen der laufenden Rechnung	15 837	1 203	215	160
	davon				
03	Steuern (netto)	6 998	-	-	-
	darunter				
04	Gemeindeanteil an der Einkommensteuer	3 090	-	-	-
05	Gemeindeanteil an der Umsatzsteuer	355	-	-	-
06	Gewerbesteuer (netto)	2 052	-	-	-
07	Grundsteuer A und B	1 409	-	-	-
08	Schlüsselzuweisungen vom Land	2 359	-	-	-
09	Bedarfs- und sonst. allgem. Zuweis. v. Land	9	-	-	-
10	Erstattungen und laufende Zuweis. v. Land	2 316	52	136	141
11	Erstattungen und laufende Zuweis. v. Bund	8	4	-	-
12	Gebühren, zweckgebundene Abgaben	1 196	29	20	13
13	sonstige Einnahmen	4 243	1 172	506	13
14	abzüglich: Zahlungen von gleicher Ebene	1 292	54	446	7
15	Einnahmen der Kapitalrechnung	2 009	465	136	4
	davon				
16	Zuweisungen für Investitionen vom Land	1 178	58	133	4
17	Kreditaufnahme bei Verwaltungen	-	-	-	-
18	sonstige Einnahmen	862	408	2	-
19	abzüglich: Zahlungen von gleicher Ebene	30	0	-	-
20	<b>Bereinigte Ausgaben</b>	18 374	4 611	616	458
	davon				
21	Ausgaben der laufenden Rechnung	15 432	4 248	142	399
	davon				
22	Personalausgaben	4 719	1 366	62	125
23	laufender Sachaufwand	4 557	1 529	507	161
24	soziale Leistungen	12	-	-	-
25	Zinsausgaben	113	-	-	-
26	sonstige Ausgaben	7 322	1 406	19	120
27	abzüglich: Zahlungen von gleicher Ebene	1 292	54	446	7
28	Ausgaben der Kapitalrechnung	2 943	364	474	58
	davon				
29	Sachinvestitionen	2 180	291	378	58
	darunter				
30	Baumaßnahmen	1 490	126	82	54
31	Kredittilgungen bei Verwaltungen	-	-	-	-
32	sonstige Ausgaben	792	73	97	-
33	abzüglich: Zahlungen von gleicher Ebene	30	0	-	-
34	<b>Finanzierungssaldo</b>	-528	-2 943	-265	-294

Einzelplan							Lfd. Nr.
3	4	5	6	7	8	9	
Wissen- schaft, Forschung, Kulturpflege	Soziale Sicherung	Gesundheit, Sport, Erholung	Bau- und Wohnungs- wesen, Verkehr	Öffentliche Einrichtungen, Wirtschafts- förderung	Wirtschaftliche Unternehmen, allgem. Grund-/ Sondervermögen	Allgemeine Finanz- wirtschaft	
12	2 365	303	1 734	525	749	9 976	01
12	2 133	265	1 242	510	695	9 402	02
-	-	-	-	-	-	6 998	03
-	-	-	-	-	-	3 090	04
-	-	-	-	-	-	355	05
-	-	-	-	-	-	2 052	06
-	-	-	-	-	-	1 409	07
-	-	-	-	-	-	2 359	08
-	-	-	-	-	-	9	09
3	1 394	8	576	5	-	-	10
-	4	-	-	-	-	-	11
1	630	48	25	412	17	-	12
8	889	209	642	93	677	35	13
-	785	-	1	-	-	-	14
-	232	38	492	14	54	574	15
-	232	38	434	14	3	263	16
-	-	-	-	-	-	-	17
-	30	0	57	1	51	311	18
-	29	-	-	-	-	-	19
72	4 480	407	2 001	562	133	5 033	20
72	3 856	287	1 428	453	126	4 421	21
4	2 895	75	166	21	5	-	22
61	331	211	1 216	422	107	10	23
-	12	-	-	-	-	-	24
-	-	-	-	-	-	113	25
7	1 402	1	46	10	13	4 298	26
-	785	-	1	-	-	-	27
-	624	120	574	110	7	612	28
-	653	114	569	110	7	-	29
-	542	102	470	109	4	-	30
-	-	-	-	-	-	-	31
-	-	6	4	-	-	612	32
-	29	-	-	-	-	-	33
-60	-2 115	-104	-268	-38	616	4 943	34

### 2.2.3 Einnahmen und Ausgaben der Landkreise des Freistaates Sachsen nach Einzelplänen (in 1 000 €)

Lfd. Nr.	Art der Einnahmen/Ausgaben	Einzelplan			
		0 bis 9	0	1	2
		Gesamt- haushalt	Allgemeine Verwaltung	Öffentliche Sicherheit und Ordnung	Schulen
01	<b>Bereinigte Einnahmen</b>	2 707 373	44 829	75 782	28 680
	davon				
02	Einnahmen der laufenden Rechnung	2 593 244	31 260	68 813	21 008
	davon				
03	Steuern (netto)	-	-	-	-
	darunter				
04	Gemeindeanteil an der Einkommensteuer	-	-	-	-
05	Gemeindeanteil an der Umsatzsteuer	-	-	-	-
06	Gewerbesteuer (netto)	-	-	-	-
07	Grundsteuer A und B	-	-	-	-
08	Schlüsselzuweisungen vom Land	567 485	-	-	-
09	Bedarfs- und sonst. allgem. Zuweis. v. Land	475 499	-	7	-
10	Erstattungen und laufende Zuweis. v. Land	479 501	1 730	7 083	5 302
11	Erstattungen und laufende Zuweis. v. Bund	611 507	190	8	238
12	Gebühren, zweckgebundene Abgaben	259 510	1 193	39 176	8 013
13	sonstige Einnahmen	987 424	30 258	23 446	8 593
14	abzüglich: Zahlungen von gleicher Ebene	787 682	2 111	908	1 138
15	Einnahmen der Kapitalrechnung	114 129	13 569	6 968	7 672
	davon				
16	Zuweisungen für Investitionen vom Land	96 047	9 822	6 908	7 427
17	Kreditaufnahme bei Verwaltungen	-	-	-	-
18	sonstige Einnahmen	24 279	5 897	77	574
19	abzüglich: Zahlungen von gleicher Ebene	6 197	2 150	16	330
20	<b>Bereinigte Ausgaben</b>	2 709 316	242 287	111 759	180 352
	davon				
21	Ausgaben der laufenden Rechnung	2 543 741	219 631	92 730	159 331
	davon				
22	Personalausgaben	715 345	122 817	75 439	29 386
23	laufender Sachaufwand	479 562	93 429	14 882	102 854
24	soziale Leistungen	1 602 935	-	-	-
25	Zinsausgaben	10 692	785	-	-
26	sonstige Ausgaben	522 889	4 711	3 317	28 228
27	abzüglich: Zahlungen von gleicher Ebene	787 682	2 111	908	1 138
28	Ausgaben der Kapitalrechnung	165 575	22 656	19 029	21 021
	davon				
29	Sachinvestitionen	128 982	21 817	18 826	20 089
	darunter				
30	Baumaßnahmen	96 754	14 139	16 120	13 704
31	Kredittilgungen bei Verwaltungen	50	-	-	-
32	sonstige Ausgaben	42 740	2 990	219	1 262
33	abzüglich: Zahlungen von gleicher Ebene	6 197	2 150	16	330
34	<b>Finanzierungssaldo</b>	-1 944	-197 458	-35 977	-151 672

Einzelplan							Lfd. Nr.
3	4	5	6	7	8	9	
Wissen- schaft, Forschung, Kulturpflege	Soziale Sicherung	Gesundheit, Sport, Erholung	Bau- und Wohnungs- wesen, Verkehr	Öffentliche Einrichtungen, Wirtschafts- förderung	Wirtschaftliche Unternehmen, allgem. Grund-/ Sondervermögen	Allgemeine Finanz- wirtschaft	
11 384	1 063 035	101 641	119 620	165 930	6 878	1 089 593	01
10 576	1 055 604	100 353	86 925	165 739	6 178	1 046 786	02
-	-	-	-	-	-	-	03
-	-	-	-	-	-	-	04
-	-	-	-	-	-	-	05
-	-	-	-	-	-	-	06
-	-	-	-	-	-	-	07
-	-	-	-	-	-	567 485	08
-	-	-	-	-	-	475 492	09
3 065	376 614	5 811	47 744	32 153	-	-	10
328	593 091	108	17 331	212	-	-	11
3 534	233	92 392	18 716	96 236	17	-	12
4 109	102 861	2 680	5 542	37 725	6 216	765 994	13
459	17 195	638	2 407	587	54	762 185	14
808	7 431	1 288	32 695	191	700	42 807	15
279	7 146	987	30 565	23	-	32 890	16
-	-	-	-	-	-	-	17
533	1 600	701	4 112	168	700	9 917	18
4	1 315	400	1 982	-	-	-	19
75 321	1 945 328	138 356	250 250	232 005	3 487	-469 829	20
74 131	1 918 409	128 607	197 099	230 721	3 105	-480 024	21
39 558	248 613	37 323	137 828	22 246	2 135	-	22
13 015	37 082	75 428	58 329	83 865	668	9	23
-	1 602 935	-	-	-	-	-	24
-	-	-	37	-	-	9 870	25
22 017	46 974	16 493	3 313	125 198	357	272 282	26
459	17 195	638	2 407	587	54	762 185	27
1 190	26 919	9 749	53 151	1 284	382	10 194	28
437	5 991	8 939	52 717	165	1	-	29
80	2 375	4 485	45 851	0	-	-	30
-	-	-	-	-	-	50	31
757	22 242	1 210	2 416	1 119	382	10 144	32
4	1 315	400	1 982	-	-	-	33
-63 937	-882 293	-36 715	-130 630	-66 075	3 391	1 559 423	34

## 2.2.4 Einnahmen und Ausgaben der Verwaltungsverbände des Freistaates Sachsen nach Einzelplänen (in 1 000 €)

Lfd. Nr.	Art der Einnahmen/Ausgaben	Einzelplan			
		0 bis 9	0	1	2
		Gesamt- haushalt	Allgemeine Verwaltung	Öffentliche Sicherheit und Ordnung	Schulen
01	<b>Bereinigte Einnahmen</b>	646	213	410	-
	davon				
02	Einnahmen der laufenden Rechnung	637	212	410	-
	davon				
03	Steuern (netto)	-	-	-	-
	darunter				
04	Gemeindeanteil an der Einkommensteuer	-	-	-	-
05	Gemeindeanteil an der Umsatzsteuer	-	-	-	-
06	Gewerbesteuer (netto)	-	-	-	-
07	Grundsteuer A und B	-	-	-	-
08	Schlüsselzuweisungen vom Land	-	-	-	-
09	Bedarfs- und sonst. allgem. Zuweis. v. Land	-	-	-	-
10	Erstattungen und laufende Zuweis. v. Land	8	8	0	-
11	Erstattungen und laufende Zuweis. v. Bund	49	49	-	-
12	Gebühren, zweckgebundene Abgaben	423	9	406	-
13	sonstige Einnahmen	6 020	185	3	-
14	abzüglich: Zahlungen von gleicher Ebene	5 864	39	-	-
15	Einnahmen der Kapitalrechnung	9	1	-	-
	davon				
16	Zuweisungen für Investitionen vom Land	8	-	-	-
17	Kreditaufnahme bei Verwaltungen	-	-	-	-
18	sonstige Einnahmen	19	1	-	-
19	abzüglich: Zahlungen von gleicher Ebene	18	-	-	-
20	<b>Bereinigte Ausgaben</b>	489	4 788	1 054	-
	davon				
21	Ausgaben der laufenden Rechnung	428	4 723	1 049	-
	davon				
22	Personalausgaben	5 272	4 177	629	-
23	laufender Sachaufwand	916	558	346	-
24	soziale Leistungen	-	-	-	-
25	Zinsausgaben	2	-	-	-
26	sonstige Ausgaben	102	27	74	-
27	abzüglich: Zahlungen von gleicher Ebene	5 864	39	-	-
28	Ausgaben der Kapitalrechnung	61	64	5	-
	davon				
29	Sachinvestitionen	79	64	5	-
	darunter				
30	Baumaßnahmen	10	-	-	-
31	Kredittilgungen bei Verwaltungen	-	-	-	-
32	sonstige Ausgaben	-	-	-	-
33	abzüglich: Zahlungen von gleicher Ebene	18	-	-	-
34	<b>Finanzierungssaldo</b>	157	-4 575	-644	-



Einzelplan							Lfd. Nr.
3	4	5	6	7	8	9	
Wissen- schaft, Forschung, Kulturpflege	Soziale Sicherung	Gesundheit, Sport, Erholung	Bau- und Wohnungs- wesen, Verkehr	Öffentliche Einrichtungen, Wirtschafts- förderung	Wirtschaftliche Unternehmen, allgem. Grund-/ Sondervermögen	Allgemeine Finanz- wirtschaft	
-	-	-	17	-	0	7	01
-	-	-	9	-	0	7	02
-	-	-	-	-	-	-	03
-	-	-	-	-	-	-	04
-	-	-	-	-	-	-	05
-	-	-	-	-	-	-	06
-	-	-	-	-	-	-	07
-	-	-	-	-	-	-	08
-	-	-	-	-	-	-	09
-	-	-	-	-	-	-	10
-	-	-	-	-	-	-	11
-	-	-	9	-	0	-	12
-	-	-	5	-	-	5 827	13
-	-	-	5	-	-	5 820	14
-	-	-	8	-	-	-	15
-	-	-	8	-	-	-	16
-	-	-	-	-	-	-	17
-	-	-	2	-	-	16	18
-	-	-	2	-	-	16	19
11	61	-	383	13	7	-5 828	20
11	61	-	375	13	7	-5 812	21
11	61	-	373	13	7	-	22
-	-	-	6	0	0	6	23
-	-	-	-	-	-	-	24
-	-	-	-	-	-	2	25
-	-	-	-	-	-	1	26
-	-	-	5	-	-	5 820	27
-	-	-	8	-	-	-16	28
-	-	-	10	-	-	-	29
-	-	-	10	-	-	-	30
-	-	-	-	-	-	-	31
-	-	-	-	-	-	-	32
-	-	-	2	-	-	16	33
-11	-61	-	-366	-13	-7	5 835	34

## 2.2.5 Einnahmen und Ausgaben des Kommunalen Sozialverbandes des Freistaates Sachsen nach Einzelplänen (in 1 000 €)

Lfd. Nr.	Art der Einnahmen/Ausgaben	Einzelplan			
		0 bis 9	0	1	2
		Gesamt- haushalt	Allgemeine Verwaltung	Öffentliche Sicherheit und Ordnung	Schulen
01	<b>Bereinigte Einnahmen</b>	133 823	1 183	-	-
	davon				
02	Einnahmen der laufenden Rechnung	133 823	1 182	-	-
	davon				
03	Steuern (netto)	-	-	-	-
	darunter				
04	Gemeindeanteil an der Einkommensteuer	-	-	-	-
05	Gemeindeanteil an der Umsatzsteuer	-	-	-	-
06	Gewerbesteuer (netto)	-	-	-	-
07	Grundsteuer A und B	-	-	-	-
08	Schlüsselzuweisungen vom Land	-	-	-	-
09	Bedarfs- und sonst. allgem. Zuweis. v. Land	-	-	-	-
10	Erstattungen und laufende Zuweis. v. Land	50 638	819	-	-
11	Erstattungen und laufende Zuweis. v. Bund	299	-	-	-
12	Gebühren, zweckgebundene Abgaben	314	191	-	-
13	sonstige Einnahmen	494 751	173	-	-
14	abzüglich: Zahlungen von gleicher Ebene	412 179	-	-	-
15	Einnahmen der Kapitalrechnung	1	1	-	-
	davon				
16	Zuweisungen für Investitionen vom Land	-	-	-	-
17	Kreditaufnahme bei Verwaltungen	-	-	-	-
18	sonstige Einnahmen	1	1	-	-
19	abzüglich: Zahlungen von gleicher Ebene	-	-	-	-
20	<b>Bereinigte Ausgaben</b>	125 250	8 287	-	-
	davon				
21	Ausgaben der laufenden Rechnung	124 847	8 089	-	-
	davon				
22	Personalausgaben	25 083	5 686	-	-
23	laufender Sachaufwand	3 890	2 402	-	-
24	soziale Leistungen	495 687	-	-	-
25	Zinsausgaben	98	-	-	-
26	sonstige Ausgaben	12 268	-	-	-
27	abzüglich: Zahlungen von gleicher Ebene	412 179	-	-	-
28	Ausgaben der Kapitalrechnung	403	199	-	-
	davon				
29	Sachinvestitionen	199	199	-	-
	darunter				
30	Baumaßnahmen	-	-	-	-
31	Kredittilgungen bei Verwaltungen	-	-	-	-
32	sonstige Ausgaben	204	-	-	-
33	abzüglich: Zahlungen von gleicher Ebene	-	-	-	-
34	<b>Finanzierungssaldo</b>	8 573	-7 104	-	-

Einzelplan							Lfd. Nr.
3	4	5	6	7	8	9	
Wissen- schaft, Forschung, Kulturpflege	Soziale Sicherung	Gesundheit, Sport, Erholung	Bau- und Wohnungs- wesen, Verkehr	Öffentliche Einrichtungen, Wirtschafts- förderung	Wirtschaftliche Unternehmen, allgem. Grund-/ Sondervermögen	Allgemeine Finanz- wirtschaft	
-	132 298	-	-	-	-	342	01
-	132 298	-	-	-	-	342	02
-	-	-	-	-	-	-	03
-	-	-	-	-	-	-	04
-	-	-	-	-	-	-	05
-	-	-	-	-	-	-	06
-	-	-	-	-	-	-	07
-	-	-	-	-	-	-	08
-	-	-	-	-	-	-	09
-	49 819	-	-	-	-	-	10
-	299	-	-	-	-	-	11
-	123	-	-	-	-	-	12
-	82 127	-	-	-	-	412 451	13
-	70	-	-	-	-	412 109	14
-	-	-	-	-	-	-	15
-	-	-	-	-	-	-	16
-	-	-	-	-	-	-	17
-	-	-	-	-	-	-	18
-	-	-	-	-	-	-	19
-	528 972	-	-	-	-	-412 009	20
-	528 768	-	-	-	-	-412 009	21
-	19 396	-	-	-	-	-	22
-	1 488	-	-	-	-	-	23
-	495 687	-	-	-	-	-	24
-	-	-	-	-	-	98	25
-	12 267	-	-	-	-	1	26
-	70	-	-	-	-	412 109	27
-	204	-	-	-	-	-	28
-	-	-	-	-	-	-	29
-	-	-	-	-	-	-	30
-	-	-	-	-	-	-	31
-	204	-	-	-	-	-	32
-	-	-	-	-	-	-	33
-	-396 674	-	-	-	-	412 351	34

### 2.3 Einnahmen und Ausgaben der Zweckverbände mit kameralistischem/doppischem Rechnungswesen des Freistaates Sachsen nach Einzelplänen (in 1 000 €)

Lfd. Nr.	Art der Einnahmen/Ausgaben	Einzelplan			
		0 bis 9	0	1	2
		Gesamt- haushalt	Allgemeine Verwaltung	Öffentliche Sicherheit und Ordnung	Schulen
01	<b>Bereinigte Einnahmen</b>	617 677	143 712	220	6 268
	davon				
02	Einnahmen der laufenden Rechnung	571 345	143 456	220	5 799
	davon				
03	Steuern (netto)	-	-	-	-
	darunter				
04	Gemeindeanteil an der Einkommensteuer	-	-	-	-
05	Gemeindeanteil an der Umsatzsteuer	-	-	-	-
06	Gewerbesteuer (netto)	-	-	-	-
07	Grundsteuer A und B	-	-	-	-
08	Schlüsselzuweisungen vom Land	-	-	-	-
09	Bedarfs- und sonst. allgem. Zuweis. v. Land	46 801	-	-	-
10	Erstattungen und laufende Zuweis. v. Land	452 935	116 619	-	33
11	Erstattungen und laufende Zuweis. v. Bund	162	1	-	-
12	Gebühren, zweckgebundene Abgaben	24 808	644	-	5 714
13	sonstige Einnahmen	134 271	28 067	220	28 447
14	abzüglich: Zahlungen von gleicher Ebene	87 633	1 874	-	28 394
15	Einnahmen der Kapitalrechnung	46 332	256	-	470
	davon				
16	Zuweisungen für Investitionen vom Land	30 701	-	-	292
17	Kreditaufnahme bei Verwaltungen	-	-	-	-
18	sonstige Einnahmen	18 575	420	-	180
19	abzüglich: Zahlungen von gleicher Ebene	2 944	164	-	3
20	<b>Bereinigte Ausgaben</b>	638 935	47 085	88	10 134
	davon				
21	Ausgaben der laufenden Rechnung	571 738	43 362	28	9 222
	davon				
22	Personalausgaben	17 642	5 343	-	1 146
23	laufender Sachaufwand	112 521	37 661	28	36 447
24	soziale Leistungen	11	-	-	-
25	Zinsausgaben	4 599	1	-	-
26	sonstige Ausgaben	524 597	2 231	-	22
27	abzüglich: Zahlungen von gleicher Ebene	87 633	1 874	-	28 394
28	Ausgaben der Kapitalrechnung	67 197	3 723	59	912
	davon				
29	Sachinvestitionen	19 613	156	59	915
	darunter				
30	Baumaßnahmen	17 771	-	59	896
31	Kredittilgungen bei Verwaltungen	207	-	-	-
32	sonstige Ausgaben	50 321	3 731	-	-
33	abzüglich: Zahlungen von gleicher Ebene	2 944	164	-	3
34	<b>Finanzierungssaldo</b>	-21 257	96 626	132	-3 866

Einzelplan							Lfd. Nr.
3	4	5	6	7	8	9	
Wissen- schaft, Forschung, Kulturpflege	Soziale Sicherung	Gesundheit, Sport, Erholung	Bau- und Wohnungs- wesen, Verkehr	Öffentliche Einrichtungen, Wirtschafts- förderung	Wirtschaftliche Unternehmen, allgem. Grund-/ Sondervermögen	Allgemeine Finanz- wirtschaft	
3 652	-	844	3 779	369 076	41 556	48 571	01
3 211	-	454	924	327 870	41 428	47 984	02
-	-	-	-	-	-	-	03
-	-	-	-	-	-	-	04
-	-	-	-	-	-	-	05
-	-	-	-	-	-	-	06
-	-	-	-	-	-	-	07
-	-	-	-	-	-	-	08
-	-	-	-	-	-	46 801	09
2 498	-	-	97	296 481	37 207	-	10
80	-	-	3	78	-	-	11
231	-	-	185	16 886	1 148	-	12
2 175	10	454	727	34 043	3 089	37 039	13
1 774	10	0	89	19 618	16	35 857	14
441	-	390	2 855	41 206	128	587	15
432	-	378	2 589	26 800	126	84	16
-	-	-	-	-	-	-	17
12	-	62	850	16 506	42	503	18
3	-	50	584	2 100	40	-	19
69 646	1	1 584	5 640	487 648	32 797	-15 688	20
68 555	1	343	5 344	428 962	32 341	-16 419	21
2 384	-	54	4 101	4 527	87	-	22
2 218	0	288	1 213	33 617	960	88	23
-	11	-	-	-	-	-	24
1	-	-	2	-	0	4 594	25
65 726	-	-	116	410 435	31 310	14 756	26
1 774	10	0	89	19 618	16	35 857	27
1 091	-	1 242	296	58 686	455	731	28
911	-	1 196	890	14 990	495	-	29
76	-	1 178	784	14 336	442	-	30
-	-	-	-	-	-	207	31
183	-	96	-10	45 796	-	524	32
3	-	50	584	2 100	40	-	33
-65 994	-1	-741	-1 861	-118 571	8 759	64 259	34

## 2.4 Einnahmen und Ausgaben der Gemeinden/GV. des Freistaates Sachsen nach Aufgabenbereichen (in 1 000 €)

Lfd. Nr.	Art der Einnahmen/Ausgaben	Einzelplan 0 Allgemeine Verwaltung	Darunter		
			00	01	02
			Gemeinde- organe	Rechnungs- prüfung	Haupt- verwaltung
01	<b>Bereinigte Einnahmen</b>	702 842	-	-	701 222
	davon				
02	Einnahmen der laufenden Rechnung	221 648	-	-	220 028
	davon				
03	Steuern (netto)	-	-	-	-
	darunter				
04	Gemeindeanteil an der Einkommensteuer	-	-	-	-
05	Gemeindeanteil an der Umsatzsteuer	-	-	-	-
06	Gewerbesteuer (netto)	-	-	-	-
07	Grundsteuer A und B	-	-	-	-
08	Schlüsselzuweisungen vom Land	-	-	-	-
09	Bedarfs- und sonst. allgem. Zuweis. v. Land	-	-	-	-
10	Erstattungen und laufende Zuweis. v. Land	10 827	-	-	9 393
11	Erstattungen und laufende Zuweis. v. Bund	1 782	-	-	1 748
12	Gebühren, zweckgebundene Abgaben	6 151	-	-	6 125
13	sonstige Einnahmen	229 142	-	-	228 934
14	abzüglich: Zahlungen von gleicher Ebene	26 254	-	-	26 171
15	Einnahmen der Kapitalrechnung	481 194	-	-	481 194
	davon				
16	Zuweisungen für Investitionen vom Land	39 817	-	-	39 817
17	Kreditaufnahme bei Verwaltungen	-	-	-	-
18	sonstige Einnahmen	446 207	-	-	446 207
19	abzüglich: Zahlungen von gleicher Ebene	4 831	-	-	4 831
20	<b>Bereinigte Ausgaben</b>	1 800 006	-	-	1 791 584
	davon				
21	Ausgaben der laufenden Rechnung	1 261 812	-	-	1 253 442
	davon				
22	Personalausgaben	772 377	-	-	767 021
23	laufender Sachaufwand	469 596	-	-	466 555
24	soziale Leistungen	-	-	-	-
25	Zinsausgaben	1 094	-	-	1 094
26	sonstige Ausgaben	45 000	-	-	44 943
27	abzüglich: Zahlungen von gleicher Ebene	26 254	-	-	26 171
28	Ausgaben der Kapitalrechnung	538 194	-	-	538 142
	davon				
29	Sachinvestitionen	144 057	-	-	144 005
	darunter				
30	Baumaßnahmen	90 393	-	-	90 393
31	Kredittilgungen bei Verwaltungen	-	-	-	-
32	sonstige Ausgaben	398 968	-	-	398 968
33	abzüglich: Zahlungen von gleicher Ebene	4 831	-	-	4 831
34	<b>Finanzierungssaldo</b>	-1 097 164	-	-	-1 090 362

Aufgabenbereich			Einzelplan 1 Öffentliche Sicherheit und Ordnung	Darunter Aufgabenbereich			Lfd. Nr.
03	05	06		11	13	14	
Finanz- verwaltung	Besondere Dienststellen der allgemeinen Verwaltung	Einrichtungen für die gesamte Verwaltung		Öffentliche Ordnung	Feuer- schutz	Kata- strophen- schutz	
-	1 621	-	338 695	166 692	44 923	3 245	01
-	1 621	-	273 232	166 472	19 955	689	02
-	-	-	-	-	-	-	03
-	-	-	-	-	-	-	04
-	-	-	-	-	-	-	05
-	-	-	-	-	-	-	06
-	-	-	-	-	-	-	07
-	-	-	-	-	-	-	08
-	-	-	1 323	-	-	-	09
-	1 434	-	72 906	283	3 203	588	10
-	34	-	258	148	57	50	11
-	27	-	111 734	104 645	7 087	2	12
-	209	-	96 653	64 184	11 048	84	13
-	83	-	9 643	2 788	1 441	36	14
-	-	-	65 463	220	24 968	2 556	15
-	-	-	62 829	153	23 172	2 534	16
-	-	-	-	-	-	-	17
-	-	-	6 484	69	5 640	25	18
-	-	-	3 850	2	3 845	3	19
-	8 423	-	691 981	276 396	221 859	9 483	20
-	8 370	-	551 722	274 696	163 106	5 664	21
-	5 356	-	338 749	218 227	115 368	4 159	22
-	3 041	-	210 373	50 751	46 328	1 349	23
-	-	-	-	-	-	-	24
-	-	-	-0	-	-1	-	25
-	57	-	12 242	8 506	2 851	191	26
-	83	-	9 643	2 788	1 441	36	27
-	53	-	140 259	1 699	58 754	3 819	28
-	53	-	143 605	1 692	62 183	3 803	29
-	-	-	101 237	224	24 034	2 574	30
-	-	-	-	-	-	-	31
-	-	-	504	10	416	19	32
-	-	-	3 850	2	3 845	3	33
-	-6 802	-	-353 286	-109 703	-176 937	-6 238	34

Noch: 2.4 Einnahmen und Ausgaben der Gemeinden/GV. des Freistaates Sachsen  
nach Aufgabenbereichen (in 1 000 €)

Lfd. Nr.	Art der Einnahmen/Ausgaben	Einzelplan 17 Kosten des August- Hochwassers 2002 und Abwicklung der Folgen	Davon		
			170	171	172
			Allgemeine Verwaltung	Öffentliche Sicherheit und Ordnung	Schulen
01	<b>Bereinigte Einnahmen</b>	123 835	12 181	9 973	1 808
	davon				
02	Einnahmen der laufenden Rechnung	86 115	9 688	7 000	1 305
	davon				
03	Steuern (netto)	-	-	-	-
	darunter				
04	Gemeindeanteil an der Einkommensteuer	-	-	-	-
05	Gemeindeanteil an der Umsatzsteuer	-	-	-	-
06	Gewerbesteuer (netto)	-	-	-	-
07	Grundsteuer A und B	-	-	-	-
08	Schlüsselzuweisungen vom Land	-	-	-	-
09	Bedarfs- und sonst. allgem. Zuweis. v. Land	1 323	-	-	-
10	Erstattungen und laufende Zuweis. v. Land	68 832	7 440	3 895	1 251
11	Erstattungen und laufende Zuweis. v. Bund	3	0	3	-
12	Gebühren, zweckgebundene Abgaben	-	-	-	-
13	sonstige Einnahmen	21 336	3 187	4 285	54
14	abzüglich: Zahlungen von gleicher Ebene	5 379	939	1 183	-
15	Einnahmen der Kapitalrechnung	37 720	2 493	2 973	502
	davon				
16	Zuweisungen für Investitionen vom Land	36 970	2 486	2 973	502
17	Kreditaufnahme bei Verwaltungen	-	-	-	-
18	sonstige Einnahmen	750	6	-	-
19	abzüglich: Zahlungen von gleicher Ebene	-	-	-	-
20	<b>Bereinigte Ausgaben</b>	184 243	11 570	10 942	5 271
	davon				
21	Ausgaben der laufenden Rechnung	108 256	8 127	6 936	3 294
	davon				
22	Personalausgaben	995	386	145	22
23	laufender Sachaufwand	111 945	8 655	7 823	3 271
24	soziale Leistungen	-	-	-	-
25	Zinsausgaben	1	-	-	-
26	sonstige Ausgaben	694	25	150	-
27	abzüglich: Zahlungen von gleicher Ebene	5 379	939	1 183	-
28	Ausgaben der Kapitalrechnung	75 987	3 443	4 007	1 977
	davon				
29	Sachinvestitionen	75 927	3 443	4 004	1 977
	darunter				
30	Baumaßnahmen	74 404	3 358	3 305	1 975
31	Kredittilgungen bei Verwaltungen	-	-	-	-
32	sonstige Ausgaben	59	-	2	-
33	abzüglich: Zahlungen von gleicher Ebene	-	-	-	-
34	<b>Finanzierungssaldo</b>	-60 408	611	-969	-3 463



Aufgabenbereich							Lfd. Nr.
173	174	175	176	177	178	179	
Wissenschaft, Forschung, Kulturpflege	Soziale Sicherung	Gesundheit, Sport, Erholung	Bau- und Wohnungs- wesen, Verkehr	Öffentliche Einrichtungen, Wirtschafts- förderung	Wirtschaftliche Unternehmen, allgemeines Grund- und Sondervermögen	Allgemeine Finanzwirtschaft	
31 000	1 129	4 099	2 218	55 981	4 026	1 422	01
25 436	972	3 549	1 435	32 077	3 231	1 422	02
-	-	-	-	-	-	-	03
-	-	-	-	-	-	-	04
-	-	-	-	-	-	-	05
-	-	-	-	-	-	-	06
-	-	-	-	-	-	-	07
-	-	-	-	-	-	-	08
-	-	-	-	-	-	1 323	09
22 693	614	2 665	1 078	26 493	2 704	-	10
-	-	-	-	-	-	-	11
-	-	-	-	-	-	-	12
3 465	887	1 231	357	7 062	652	156	13
722	529	347	-	1 477	125	57	14
5 563	156	550	783	23 904	795	-	15
5 394	155	317	783	23 574	786	-	16
-	-	-	-	-	-	-	17
169	2	233	-	330	10	-	18
-	-	-	-	-	-	-	19
45 184	2 952	7 929	2 975	91 630	4 993	798	20
34 856	840	5 388	1 972	42 775	3 271	798	21
219	-	-	-	223	-	-	22
35 353	1 369	5 735	1 972	43 634	3 397	735	23
-	-	-	-	-	-	-	24
-	-	-	-	1	-	-	25
4	-	-	-	394	-	120	26
722	529	347	-	1 477	125	57	27
10 329	2 112	2 540	1 003	48 855	1 722	-	28
10 295	2 112	2 535	1 003	48 837	1 722	-	29
9 866	2 002	2 496	1 003	48 677	1 721	-	30
-	-	-	-	-	-	-	31
33	-	6	-	18	-	-	32
-	-	-	-	-	-	-	33
-14 185	-1 823	-3 829	-757	-35 649	-967	624	34

Noch: 2.4 Einnahmen und Ausgaben der Gemeinden/GV. des Freistaates Sachsen  
nach Aufgabenbereichen (in 1 000 €)

Lfd. Nr.	Art der Einnahmen/Ausgaben	Einzelplan 2 Schulen	Darunter		
			20	211	225
			Schul- verwaltung	Grund- schulen	Mittelschulen mit Mittel- und Hauptschulzügen
01	<b>Bereinigte Einnahmen</b>	152 343	-	50 526	29 800
	davon				
02	Einnahmen der laufenden Rechnung	64 102	-	19 102	9 420
	davon				
03	Steuern (netto)	-	-	-	-
	darunter				
04	Gemeindeanteil an der Einkommensteuer	-	-	-	-
05	Gemeindeanteil an der Umsatzsteuer	-	-	-	-
06	Gewerbesteuer (netto)	-	-	-	-
07	Grundsteuer A und B	-	-	-	-
08	Schlüsselzuweisungen vom Land	-	-	-	-
09	Bedarfs- und sonst. allgem. Zuweis. v. Land	-	-	-	-
10	Erstattungen und laufende Zuweis. v. Land	21 016	-	5 841	6 091
11	Erstattungen und laufende Zuweis. v. Bund	551	-	94	38
12	Gebühren, zweckgebundene Abgaben	10 948	-	696	355
13	sonstige Einnahmen	36 178	-	12 983	3 758
14	abzüglich: Zahlungen von gleicher Ebene	4 591	-	512	822
15	Einnahmen der Kapitalrechnung	88 241	-	31 424	20 380
	davon				
16	Zuweisungen für Investitionen vom Land	86 114	-	31 095	19 785
17	Kreditaufnahme bei Verwaltungen	-	-	-	-
18	sonstige Einnahmen	2 511	-	332	596
19	abzüglich: Zahlungen von gleicher Ebene	384	-	3	1
20	<b>Bereinigte Ausgaben</b>	704 273	-	199 777	131 929
	davon				
21	Ausgaben der laufenden Rechnung	474 917	-	121 154	77 884
	davon				
22	Personalausgaben	116 794	-	33 853	19 242
23	laufender Sachaufwand	326 040	-	84 918	56 573
24	soziale Leistungen	-	-	-	-
25	Zinsausgaben	16	-	0	16
26	sonstige Ausgaben	36 658	-	2 895	2 876
27	abzüglich: Zahlungen von gleicher Ebene	4 591	-	512	822
28	Ausgaben der Kapitalrechnung	229 356	-	78 623	54 045
	davon				
29	Sachinvestitionen	228 140	-	78 458	53 725
	darunter				
30	Baumaßnahmen	204 128	-	72 682	48 139
31	Kredittilgungen bei Verwaltungen	-	-	-	-
32	sonstige Ausgaben	1 600	-	168	322
33	abzüglich: Zahlungen von gleicher Ebene	384	-	3	1
34	<b>Finanzierungssaldo</b>	-551 930	-	-149 251	-102 130

Aufgabenbereich							Lfd. Nr.
231	24	davon		27	29	darunter	
Gymnasien	Berufsbildende Schulen	241	248	Allgemein- bildende Förderschulen	übrige schulische Aufgaben	290	
		Berufsschulen, Fach- und Berufs- fachschulen	Berufsbildende Schulen für Behinderte			Schüler- beförderung	
27 764	8 816	8 098	718	16 509	18 858	11 955	01
6 268	4 747	4 596	151	6 093	18 468	11 955	02
-	-	-	-	-	-	-	03
-	-	-	-	-	-	-	04
-	-	-	-	-	-	-	05
-	-	-	-	-	-	-	06
-	-	-	-	-	-	-	07
-	-	-	-	-	-	-	08
-	-	-	-	-	-	-	09
2 936	2 224	2 087	137	3 021	903	-	10
5	116	116	-	229	70	-	11
324	147	147	0	524	8 901	8 134	12
5 086	3 082	3 068	14	2 488	8 755	3 947	13
2 084	822	822	-	169	161	127	14
21 496	4 068	3 502	566	10 416	390	-	15
20 465	3 941	3 375	566	10 395	366	-	16
-	-	-	-	-	-	-	17
1 362	176	176	-	22	24	-	18
331	49	49	-	-	-	-	19
118 728	65 891	62 772	3 119	69 298	117 866	84 269	20
65 486	51 104	50 081	1 023	43 428	115 377	84 248	21
14 613	15 863	15 559	305	14 196	18 757	2 204	22
49 251	35 542	34 824	718	27 626	71 895	59 583	23
-	-	-	-	-	-	-	24
-	-	-	-	-	-	-	25
3 706	521	521	-	1 775	24 885	22 588	26
2 084	822	822	-	169	161	127	27
53 241	14 787	12 691	2 096	25 871	2 489	21	28
52 596	14 836	12 740	2 096	25 736	2 489	21	29
48 363	10 670	8 658	2 012	22 176	1 808	-	30
-	-	-	-	-	-	-	31
976	-	-	-	134	-	-	32
331	49	49	-	-	-	-	33
-90 963	-57 076	-54 674	-2 402	-52 789	-99 008	-72 314	34

Noch: 2.4 Einnahmen und Ausgaben der Gemeinden/GV. des Freistaates Sachsen  
nach Aufgabenbereichen (in 1 000 €)

Lfd. Nr.	Art der Einnahmen/Ausgaben	Einzelplan 3 Wissenschaft, Forschung, Kulturpflege	Darunter		
			30 Verwaltung kultureller Angelegenheiten	31 Wissenschaft und Forschung	321 Museen, Sammlungen, Ausstellungen, Kunstgalerien
01	<b>Bereinigte Einnahmen</b>	123 004	-	2 513	17 124
	davon				
02	Einnahmen der laufenden Rechnung	113 199	-	2 294	13 319
	davon				
03	Steuern (netto)	-	-	-	-
	darunter				
04	Gemeindeanteil an der Einkommensteuer	-	-	-	-
05	Gemeindeanteil an der Umsatzsteuer	-	-	-	-
06	Gewerbesteuer (netto)	-	-	-	-
07	Grundsteuer A und B	-	-	-	-
08	Schlüsselzuweisungen vom Land	-	-	-	-
09	Bedarfs- und sonst. allgem. Zuweis. v. Land	-	-	-	-
10	Erstattungen und laufende Zuweis. v. Land	56 858	-	105	1 282
11	Erstattungen und laufende Zuweis. v. Bund	1 504	-	125	147
12	Gebühren, zweckgebundene Abgaben	22 538	-	268	3 250
13	sonstige Einnahmen	34 834	-	2 013	9 126
14	abzüglich: Zahlungen von gleicher Ebene	2 536	-	218	487
15	Einnahmen der Kapitalrechnung	9 805	-	219	3 805
	davon				
16	Zuweisungen für Investitionen vom Land	6 839	-	175	2 781
17	Kreditaufnahme bei Verwaltungen	-	-	-	-
18	sonstige Einnahmen	3 176	-	45	1 024
19	abzüglich: Zahlungen von gleicher Ebene	211	-	1	-
20	<b>Bereinigte Ausgaben</b>	590 041	-	5 556	67 538
	davon				
21	Ausgaben der laufenden Rechnung	494 809	-	5 191	60 708
	davon				
22	Personalausgaben	190 255	-	3 381	30 210
23	laufender Sachaufwand	93 316	-	1 516	24 498
24	soziale Leistungen	-	-	-	-
25	Zinsausgaben	-	-	-	-
26	sonstige Ausgaben	213 773	-	512	6 487
27	abzüglich: Zahlungen von gleicher Ebene	2 536	-	218	487
28	Ausgaben der Kapitalrechnung	95 231	-	364	6 831
	davon				
29	Sachinvestitionen	16 344	-	352	5 279
	darunter				
30	Baumaßnahmen	10 725	-	121	2 882
31	Kredittilgungen bei Verwaltungen	-	-	-	-
32	sonstige Ausgaben	79 098	-	13	1 552
33	abzüglich: Zahlungen von gleicher Ebene	211	-	1	-
34	<b>Finanzierungssaldo</b>	-467 037	-	-3 043	-50 414

Aufgabenbereich							Lfd. Nr.
331	342	35	darunter		360	37	
Theater	Sonstige Kulturpflege	Volksbildung, kulturelle Bildung	350	352	Naturschutz und Landschafts- pflege	kirchliche Angelegenheiten, weltanschauliche Gemeinschaften	
			Volks- hochschulen	nichtwissen- schaftliche Bibliotheken			
4 770	-	11 843	4 429	6 948	11 806	119	01
3 940	-	11 633	4 429	6 759	10 176	30	02
-	-	-	-	-	-	-	03
-	-	-	-	-	-	-	04
-	-	-	-	-	-	-	05
-	-	-	-	-	-	-	06
-	-	-	-	-	-	-	07
-	-	-	-	-	-	-	08
-	-	-	-	-	-	-	09
-162	-	2 084	1 217	769	5 726	25	10
3	-	466	404	58	371	-	11
2 811	-	3 003	890	1 915	2 756	-	12
1 288	-	6 849	2 094	4 610	1 684	5	13
-	-	769	175	593	361	-	14
830	-	210	-	189	1 630	89	15
830	-	184	-	173	366	89	16
-	-	-	-	-	-	-	17
-	-	26	-	16	1 267	-	18
-	-	-	-	-	3	-	19
141 029	-	59 941	9 814	48 345	66 832	469	20
135 034	-	58 232	9 755	46 750	64 744	314	21
23 058	-	36 825	4 035	31 525	46 260	28	22
5 582	-	14 705	2 028	12 334	16 761	54	23
-	-	-	-	-	-	-	24
-	-	-	-	-	-	-	25
106 394	-	7 469	3 868	3 484	2 084	232	26
-	-	769	175	593	361	-	27
5 996	-	1 709	59	1 595	2 088	154	28
1 075	-	1 402	59	1 287	1 922	6	29
917	-	408	2	406	1 352	-	30
-	-	-	-	-	-	-	31
4 920	-	307	-	307	169	148	32
-	-	-	-	-	3	-	33
-136 260	-	-48 097	-5 385	-41 397	-55 027	-350	34

Noch: 2.4 Einnahmen und Ausgaben der Gemeinden/GV. des Freistaates Sachsen  
nach Aufgabenbereichen (in 1 000 €)

Lfd. Nr.	Art der Einnahmen/Ausgaben	Einzelplan 4 Soziale Sicherung	Darunter		
			40	41	420
			Verwaltung der sozialen Angelegen- heiten	Sozialhilfe nach dem Sozialgesetzbuch Zwölftes Buch (SGB XII)	Leistungen nach Asylbe- werberleis- tungsgesetz
01	<b>Bereinigte Einnahmen</b>	2 018 604	111 362	100 222	150 658
	davon				
02	Einnahmen der laufenden Rechnung	1 984 866	111 309	100 018	145 392
	davon				
03	Steuern (netto)	-	-	-	-
	darunter				
04	Gemeindeanteil an der Einkommensteuer	-	-	-	-
05	Gemeindeanteil an der Umsatzsteuer	-	-	-	-
06	Gewerbesteuer (netto)	-	-	-	-
07	Grundsteuer A und B	-	-	-	-
08	Schlüsselzuweisungen vom Land	-	-	-	-
09	Bedarfs- und sonst. allgem. Zuweis. v. Land	-	-	-	-
10	Erstattungen und laufende Zuweis. v. Land	1 014 783	409	277	143 532
11	Erstattungen und laufende Zuweis. v. Bund	610 713	97 063	-	26
12	Gebühren, zweckgebundene Abgaben	113 360	5	5	86
13	sonstige Einnahmen	351 519	17 132	99 969	2 128
14	abzüglich: Zahlungen von gleicher Ebene	105 508	3 300	232	380
15	Einnahmen der Kapitalrechnung	33 737	53	204	5 266
	davon				
16	Zuweisungen für Investitionen vom Land	30 769	-	-	5 266
17	Kreditaufnahme bei Verwaltungen	-	-	-	-
18	sonstige Einnahmen	6 794	53	204	17
19	abzüglich: Zahlungen von gleicher Ebene	3 825	-	-	17
20	<b>Bereinigte Ausgaben</b>	4 753 035	163 155	729 213	248 442
	davon				
21	Ausgaben der laufenden Rechnung	4 642 295	162 976	728 704	220 385
	davon				
22	Personalausgaben	842 787	131 504	32 430	12 181
23	laufender Sachaufwand	149 705	14 581	6 645	21 371
24	soziale Leistungen	2 862 969	-	686 808	183 159
25	Zinsausgaben	-	-	-	-
26	sonstige Ausgaben	892 341	20 191	3 055	4 055
27	abzüglich: Zahlungen von gleicher Ebene	105 508	3 300	232	380
28	Ausgaben der Kapitalrechnung	110 740	179	509	28 057
	davon				
29	Sachinvestitionen	58 719	179	19	11 030
	darunter				
30	Baumaßnahmen	48 033	-	-	7 471
31	Kredittilgungen bei Verwaltungen	-	-	-	-
32	sonstige Ausgaben	55 846	-	490	17 044
33	abzüglich: Zahlungen von gleicher Ebene	3 825	-	-	17
34	<b>Finanzierungssaldo</b>	-2 734 431	-51 793	-628 991	-97 784

Aufgabenbereich							Lfd. Nr.
43	45	46	darunter	47	48	49	
Soziale Einrichtungen und Dienste	Kinder- und Jugendhilfe nach dem SGB VIII	Einrichtungen der Jugendhilfe (eigene Einrichtungen)	464 Tages- einrichtungen für Kinder	Förderung von anderen Trägern der Wohlfahrts- pflege und Jugendhilfe	weitere soziale Leistungen	sonstige soziale Angelegenheiten	
8 678	56 350	519 320	513 447	1 096	1 068 456	2 164	01
6 704	52 263	497 523	491 808	770	1 068 427	2 163	02
-	-	-	-	-	-	-	03
-	-	-	-	-	-	-	04
-	-	-	-	-	-	-	05
-	-	-	-	-	-	-	06
-	-	-	-	-	-	-	07
-	-	-	-	-	-	-	08
-	-	-	-	-	-	-	09
1 584	25 477	357 710	355 647	480	484 410	903	10
11	1 230	1 949	1 788	195	509 940	11	11
3 933	4 068	105 086	103 868	0	45	132	12
4 252	37 212	113 587	110 450	244	75 622	1 364	13
3 076	15 723	80 809	79 946	149	1 591	247	14
1 974	4 086	21 797	21 640	326	30	1	15
1 140	4 018	20 019	19 896	326	-	-	16
-	-	-	-	-	-	-	17
834	92	5 563	5 528	-	30	1	18
-	23	3 785	3 784	-	-	-	19
22 484	601 278	1 299 773	1 263 139	16 566	1 587 913	83 698	20
20 504	596 544	1 225 756	1 190 583	15 500	1 587 858	83 553	21
6 894	85 287	451 748	441 098	1 131	65 182	56 279	22
12 616	8 817	76 734	72 380	608	4 487	3 836	23
-	474 086	-	-	-	1 509 877	8 695	24
-	-	-	-	-	-	-	25
4 070	44 077	778 083	757 051	13 910	9 903	14 991	26
3 076	15 723	80 809	79 946	149	1 591	247	27
1 980	4 733	74 017	72 556	1 066	54	145	28
1 812	1 969	43 511	42 058	-	54	145	29
1 400	1 630	37 533	36 136	-	-	-	30
-	-	-	-	-	-	-	31
168	2 787	34 291	34 283	1 066	-	-	32
-	23	3 785	3 784	-	-	-	33
-13 806	-544 928	-780 453	-749 692	-15 470	-519 457	-81 533	34

Noch: 2.4 Einnahmen und Ausgaben der Gemeinden/GV.des Freistaates Sachsen  
nach Aufgabenbereichen (in 1000 €)

Lfd. Nr.	Art der Einnahmen/Ausgaben	Einzelplan 5 Gesundheit, Sport, Erholung	Davon		
			50 Gesundheits- verwaltung	51 Kranken- häuser	54 sonstige Einrichtungen und Maßnahmen der Gesund- heitspflege
01	<b>Bereinigte Einnahmen</b>	202 038	-	19	153 960
	davon				
02	Einnahmen der laufenden Rechnung	185 403	-	19	152 247
	davon				
03	Steuern (netto)	-	-	-	-
	darunter				
04	Gemeindeanteil an der Einkommensteuer	-	-	-	-
05	Gemeindeanteil an der Umsatzsteuer	-	-	-	-
06	Gewerbesteuer (netto)	-	-	-	-
07	Grundsteuer A und B	-	-	-	-
08	Schlüsselzuweisungen vom Land	-	-	-	-
09	Bedarfs- und sonst. allgem. Zuweis. v. Land	-	-	-	-
10	Erstattungen und laufende Zuweis. v. Land	11 765	-	-	10 892
11	Erstattungen und laufende Zuweis. v. Bund	622	-	-	414
12	Gebühren, zweckgebundene Abgaben	129 110	-	-	115 474
13	sonstige Einnahmen	50 681	-	19	31 228
14	abzüglich: Zahlungen von gleicher Ebene	6 773	-	-	5 761
15	Einnahmen der Kapitalrechnung	16 635	-	-	1 713
	davon				
16	Zuweisungen für Investitionen vom Land	14 117	-	-	1 216
17	Kreditaufnahme bei Verwaltungen	-	-	-	-
18	sonstige Einnahmen	3 960	-	-	1 734
19	abzüglich: Zahlungen von gleicher Ebene	1 442	-	-	1 237
20	<b>Bereinigte Ausgaben</b>	486 906	-	195	219 457
	davon				
21	Ausgaben der laufenden Rechnung	412 627	-	195	207 257
	davon				
22	Personalausgaben	135 059	-	-	82 288
23	laufender Sachaufwand	205 195	-	-	110 806
24	soziale Leistungen	-	-	-	-
25	Zinsausgaben	1	-	-	-
26	sonstige Ausgaben	79 146	-	195	19 924
27	abzüglich: Zahlungen von gleicher Ebene	6 773	-	-	5 761
28	Ausgaben der Kapitalrechnung	74 279	-	-	12 200
	davon				
29	Sachinvestitionen	60 780	-	-	12 500
	darunter				
30	Baumaßnahmen	48 424	-	-	5 676
31	Kredittilgungen bei Verwaltungen	-	-	-	-
32	sonstige Ausgaben	14 940	-	-	937
33	abzüglich: Zahlungen von gleicher Ebene	1 442	-	-	1 237
34	<b>Finanzierungssaldo</b>	-284 868	-	-176	-65 497



Aufgabenbereich							Lfd. Nr.
darunter		55	56	57	58	59	
541	544	Förderung des Sports	eigene Sportstätten	Bade- anstalten	Park- und Gartenanlagen	sonstige Erholungs- einrichtungen	
Rettungs- dienst	Drogen- und Suchtberatung						
136 003	-	654	34 413	-	12 993	-	01
134 425	-	619	24 272	-	8 247	-	02
-	-	-	-	-	-	-	03
-	-	-	-	-	-	-	04
-	-	-	-	-	-	-	05
-	-	-	-	-	-	-	06
-	-	-	-	-	-	-	07
-	-	-	-	-	-	-	08
-	-	-	-	-	-	-	09
-	-	30	525	-	318	-	10
0	-	1	157	-	50	-	11
111 042	-	195	12 538	-	903	-	12
28 933	-	601	11 786	-	7 047	-	13
5 550	-	207	734	-	71	-	14
1 578	-	35	10 142	-	4 745	-	15
1 086	-	6	9 349	-	3 546	-	16
-	-	-	-	-	-	-	17
1 730	-	29	993	-	1 203	-	18
1 237	-	-	201	-	4	-	19
140 297	-	32 214	152 625	-	82 414	-	20
128 230	-	20 639	111 983	-	72 553	-	21
27 508	-	2 229	23 398	-	27 143	-	22
100 265	-	3 200	46 954	-	44 236	-	23
-	-	-	-	-	-	-	24
-	-	-	1	-	-	-	25
6 007	-	15 417	42 365	-	1 245	-	26
5 550	-	207	734	-	71	-	27
12 068	-	11 575	40 642	-	9 861	-	28
12 388	-	10 400	28 226	-	9 654	-	29
5 655	-	10 369	25 809	-	6 570	-	30
-	-	-	-	-	-	-	31
917	-	1 176	12 617	-	211	-	32
1 237	-	-	201	-	4	-	33
-4 294	-	-31 561	-118 212	-	-69 422	-	34

Noch: 2.4 Einnahmen und Ausgaben der Gemeinden/GV. des Freistaates Sachsen  
nach Aufgabenbereichen (in 1 000 €)

Lfd. Nr.	Art der Einnahmen/Ausgaben	Einzelplan 6 Bau- und Wohnungs- wesen, Verkehr	Davon		
			60  Bau- verwaltung	61  Städte- planung, Vermessung, Bauordnung	62  Wohnungs- bauförderung und -fürsorge, Wohnungs- unternehmen
01	<b>Bereinigte Einnahmen</b>	550 687	-	187 153	22 926
	davon				
02	Einnahmen der laufenden Rechnung	294 855	-	90 741	19 061
	davon				
03	Steuern (netto)	-	-	-	-
	darunter				
04	Gemeindeanteil an der Einkommensteuer	-	-	-	-
05	Gemeindeanteil an der Umsatzsteuer	-	-	-	-
06	Gewerbesteuer (netto)	-	-	-	-
07	Grundsteuer A und B	-	-	-	-
08	Schlüsselzuweisungen vom Land	-	-	-	-
09	Bedarfs- und sonst. allgem. Zuweis. v. Land	-	-	-	-
10	Erstattungen und laufende Zuweis. v. Land	173 650	-	44 679	2 988
11	Erstattungen und laufende Zuweis. v. Bund	18 249	-	916	1
12	Gebühren, zweckgebundene Abgaben	59 725	-	30 305	46
13	sonstige Einnahmen	48 373	-	17 222	16 026
14	abzüglich: Zahlungen von gleicher Ebene	5 143	-	2 380	-
15	Einnahmen der Kapitalrechnung	255 832	-	96 412	3 865
	davon				
16	Zuweisungen für Investitionen vom Land	218 183	-	75 742	2 133
17	Kreditaufnahme bei Verwaltungen	-	-	-	-
18	sonstige Einnahmen	41 342	-	20 716	1 732
19	abzüglich: Zahlungen von gleicher Ebene	3 693	-	46	-
20	<b>Bereinigte Ausgaben</b>	1 092 170	-	367 132	19 065
	davon				
21	Ausgaben der laufenden Rechnung	714 081	-	249 184	13 342
	davon				
22	Personalausgaben	289 131	-	160 847	2 514
23	laufender Sachaufwand	365 003	-	48 314	8 072
24	soziale Leistungen	-	-	-	-
25	Zinsausgaben	54	-	2	12
26	sonstige Ausgaben	65 036	-	42 402	2 744
27	abzüglich: Zahlungen von gleicher Ebene	5 143	-	2 380	-
28	Ausgaben der Kapitalrechnung	378 089	-	117 948	5 724
	davon				
29	Sachinvestitionen	333 538	-	87 537	3 345
	darunter				
30	Baumaßnahmen	312 145	-	79 519	3 258
31	Kredittilgungen bei Verwaltungen	-	-	-	-
32	sonstige Ausgaben	48 244	-	30 457	2 379
33	abzüglich: Zahlungen von gleicher Ebene	3 693	-	46	-
34	<b>Finanzierungssaldo</b>	-541 483	-	-179 979	3 860

Aufgabenbereich							Lfd. Nr.
63	65	66	darunter	67	68	69	
Gemeinde- straßen	Kreis- straßen	Bundes- und Staatsstraßen	660 Bundes- straßen	Straßen- beleuchtung und -reinigung	Einrichtungen für den ruhenden Verkehr	Wasserläufe, Wasserbau	
169 155	77 504	41 152	25 983	16 300	20 526	15 972	01
73 430	42 055	26 231	17 254	16 196	19 822	7 319	02
-	-	-	-	-	-	-	03
-	-	-	-	-	-	-	04
-	-	-	-	-	-	-	05
-	-	-	-	-	-	-	06
-	-	-	-	-	-	-	07
-	-	-	-	-	-	-	08
-	-	-	-	-	-	-	09
65 684	38 381	13 264	4 799	6 180	94	2 381	10
32	1 036	12 036	12 036	4 229	-	-	11
1 010	63	36	6	5 297	18 958	4 010	12
7 195	4 543	1 023	443	633	770	961	13
491	1 968	128	30	143	-	33	14
95 725	35 449	14 920	8 728	104	705	8 653	15
84 975	33 545	13 273	7 315	77	222	8 216	16
-	-	-	-	-	-	-	17
11 909	4 183	1 805	1 414	27	530	440	18
1 159	2 280	158	-	-	47	3	19
387 552	136 290	66 183	31 979	60 660	4 820	50 468	20
231 262	76 469	47 207	21 721	60 206	3 621	32 791	21
33 306	36 828	21 049	8 648	12 936	925	20 727	22
186 212	39 548	24 184	11 930	44 437	2 654	11 584	23
-	-	-	-	-	-	-	24
3	37	0	-	-	-	-	25
12 232	2 025	2 102	1 173	2 976	42	514	26
491	1 968	128	30	143	-	33	27
156 290	59 821	18 975	10 257	455	1 200	17 677	28
147 574	59 577	17 689	9 311	433	1 229	16 154	29
142 417	52 904	17 285	9 205	4	1 009	15 749	30
-	-	-	-	-	-	-	31
9 875	2 523	1 444	946	22	18	1 526	32
1 159	2 280	158	-	-	47	3	33
-218 397	-58 786	-25 031	-5 996	-44 360	15 706	-34 496	34

Noch: 2.4 Einnahmen und Ausgaben der Gemeinden/GV. des Freistaates Sachsen  
nach Aufgabenbereichen (in 1 000 €)

Lfd. Nr.	Art der Einnahmen/Ausgaben	Einzelplan 7 Öffentliche Einrichtungen, Wirtschafts- förderung	Davon		
			70	72	73
			Abwasser- beseitigung	Abfall- beseitigung	Märkte
01	<b>Bereinigte Einnahmen</b>	335 147	53 661	138 934	-
	davon				
02	Einnahmen der laufenden Rechnung	297 908	49 035	138 894	-
	davon				
03	Steuern (netto)	-	-	-	-
	darunter				
04	Gemeindeanteil an der Einkommensteuer	-	-	-	-
05	Gemeindeanteil an der Umsatzsteuer	-	-	-	-
06	Gewerbesteuer (netto)	-	-	-	-
07	Grundsteuer A und B	-	-	-	-
08	Schlüsselzuweisungen vom Land	-	-	-	-
09	Bedarfs- und sonst. allgem. Zuweis. v. Land	-	-	-	-
10	Erstattungen und laufende Zuweis. v. Land	40 593	401	102	-
11	Erstattungen und laufende Zuweis. v. Bund	677	46	-	-
12	Gebühren, zweckgebundene Abgaben	195 445	45 515	129 015	-
13	sonstige Einnahmen	66 971	3 257	9 987	-
14	abzüglich: Zahlungen von gleicher Ebene	5 778	183	210	-
15	Einnahmen der Kapitalrechnung	37 240	4 625	40	-
	davon				
16	Zuweisungen für Investitionen vom Land	17 676	1 184	-	-
17	Kreditaufnahme bei Verwaltungen	-	-	-	-
18	sonstige Einnahmen	20 347	3 585	40	-
19	abzüglich: Zahlungen von gleicher Ebene	783	144	-	-
20	<b>Bereinigte Ausgaben</b>	434 128	63 174	136 585	-
	davon				
21	Ausgaben der laufenden Rechnung	386 313	45 730	136 283	-
	davon				
22	Personalausgaben	55 582	4 124	6 795	-
23	laufender Sachaufwand	166 672	21 813	113 499	-
24	soziale Leistungen	-	-	-	-
25	Zinsausgaben	33	26	-	-
26	sonstige Ausgaben	169 805	19 951	16 198	-
27	abzüglich: Zahlungen von gleicher Ebene	5 778	183	210	-
28	Ausgaben der Kapitalrechnung	47 815	17 444	303	-
	davon				
29	Sachinvestitionen	36 065	15 126	303	-
	darunter				
30	Baumaßnahmen	32 469	14 745	219	-
31	Kredittilgungen bei Verwaltungen	200	200	-	-
32	sonstige Ausgaben	12 332	2 262	-	-
33	abzüglich: Zahlungen von gleicher Ebene	783	144	-	-
34	<b>Finanzierungssaldo</b>	-98 980	-9 513	2 349	-

Aufgabenbereich							Lfd. Nr.
74	75	76	77	darunter	78	79	
Schlacht- und Viehhöfe	Bestattungs- wesen	sonstige öffentliche Einrichtungen	Hilfsbetriebe der Verwaltung	771 Bauhof	Förderung der Land- und Forstwirtschaft	Fremdenverkehr, sonstige Förderung von Wirtschaft und Verkehr	
-	19 429	-	-	-	9 902	113 222	01
-	19 021	-	-	-	9 772	81 186	02
-	-	-	-	-	-	-	03
-	-	-	-	-	-	-	04
-	-	-	-	-	-	-	05
-	-	-	-	-	-	-	06
-	-	-	-	-	-	-	07
-	-	-	-	-	-	-	08
-	-	-	-	-	-	-	09
-	992	-	-	-	174	38 924	10
-	129	-	-	-	3	498	11
-	15 705	-	-	-	362	4 847	12
-	2 223	-	-	-	9 263	42 242	13
-	30	-	-	-	30	5 325	14
-	408	-	-	-	130	32 036	15
-	361	-	-	-	28	16 103	16
-	-	-	-	-	-	-	17
-	47	-	-	-	102	16 573	18
-	-	-	-	-	-	639	19
-	20 069	-	-	-	23 183	191 117	20
-	16 874	-	-	-	22 731	164 696	21
-	8 005	-	-	-	17 068	19 590	22
-	8 061	-	-	-	5 347	17 952	23
-	-	-	-	-	-	-	24
-	-	-	-	-	-	7	25
-	838	-	-	-	346	132 471	26
-	30	-	-	-	30	5 325	27
-	3 195	-	-	-	452	26 421	28
-	3 137	-	-	-	452	17 047	29
-	2 305	-	-	-	294	14 905	30
-	-	-	-	-	-	-	31
-	57	-	-	-	-	10 013	32
-	-	-	-	-	-	639	33
-	-640	-	-	-	-13 281	-77 895	34

Noch: 2.4 Einnahmen und Ausgaben der Gemeinden/GV. des Freistaates Sachsen  
nach Aufgabenbereichen (in 1 000 €)

Lfd. Nr.	Art der Einnahmen/Ausgaben	Einzelplan 8 Wirtschaftliche Unternehmen, allgemeines Grund- und Sonder- vermögen	Darunter		
			81	82 und 83	84
			Versorgungs- unternehmen	Verkehrs- sowie kombinierte Versorgungs- und Verkehrs- unternehmen	Unternehmen der Wirtschafts- förderung
01	<b>Bereinigte Einnahmen</b>	270 988	212 954	11 498	-
	davon				
02	Einnahmen der laufenden Rechnung	267 347	212 654	10 188	-
	davon				
03	Steuern (netto)	-	-	-	-
	darunter				
04	Gemeindeanteil an der Einkommensteuer	-	-	-	-
05	Gemeindeanteil an der Umsatzsteuer	-	-	-	-
06	Gewerbesteuer (netto)	-	-	-	-
07	Grundsteuer A und B	-	-	-	-
08	Schlüsselzuweisungen vom Land	-	-	-	-
09	Bedarfs- und sonst. allgem. Zuweis. v. Land	-	-	-	-
10	Erstattungen und laufende Zuweis. v. Land	525	3	79	-
11	Erstattungen und laufende Zuweis. v. Bund	28	5	-	-
12	Gebühren, zweckgebundene Abgaben	19 365	5 067	7 185	-
13	sonstige Einnahmen	247 844	207 579	3 027	-
14	abzüglich: Zahlungen von gleicher Ebene	414	-	103	-
15	Einnahmen der Kapitalrechnung	3 641	300	1 310	-
	davon				
16	Zuweisungen für Investitionen vom Land	1 913	31	637	-
17	Kreditaufnahme bei Verwaltungen	-	-	-	-
18	sonstige Einnahmen	1 878	277	673	-
19	abzüglich: Zahlungen von gleicher Ebene	150	7	-	-
20	<b>Bereinigte Ausgaben</b>	118 246	13 110	34 610	-
	davon				
21	Ausgaben der laufenden Rechnung	82 392	10 551	33 093	-
	davon				
22	Personalausgaben	31 639	638	24 135	-
23	laufender Sachaufwand	39 457	8 903	8 554	-
24	soziale Leistungen	-	-	-	-
25	Zinsausgaben	342	7	-	-
26	sonstige Ausgaben	11 369	1 004	507	-
27	abzüglich: Zahlungen von gleicher Ebene	414	-	103	-
28	Ausgaben der Kapitalrechnung	35 854	2 559	1 517	-
	davon				
29	Sachinvestitionen	8 193	2 147	1 484	-
	darunter				
30	Baumaßnahmen	5 959	2 134	1 017	-
31	Kredittilgungen bei Verwaltungen	-	-	-	-
32	sonstige Ausgaben	27 810	419	33	-
33	abzüglich: Zahlungen von gleicher Ebene	150	7	-	-
34	<b>Finanzierungssaldo</b>	152 742	199 844	-23 112	-

Aufgabenbereich				Einzelplan 9 Allgemeine Finanz- wirtschaft	Darunter Aufgabenbereich		Lfd. Nr.
85	86 und 87	88	89		90	91	
Land- und forstwirtschaftliche Unternehmen	Kur- u. Bade- betriebe, sonstige wirtschaftliche Unternehmen	Allgemeines Grundvermögen	Allgemeines Sonder- vermögen		Steuern, allgemeine Zuweisungen und allgemeine Umlagen	Sonstige allgemeine Finanz- wirtschaft	
-	46 536	-	-	6 366 935	6 173 605	193 329	01
-	44 505	-	-	5 883 714	5 835 668	48 046	02
-	-	-	-	2 965 428	2 965 428	-	03
-	-	-	-	999 705	999 705	-	04
-	-	-	-	207 615	207 615	-	05
-	-	-	-	1 232 603	1 232 603	-	06
-	-	-	-	493 449	493 449	-	07
-	-	-	-	2 185 788	2 185 788	-	08
-	-	-	-	675 966	675 966	-	09
-	443	-	-	-	-	-	10
-	23	-	-	-	-	-	11
-	7 113	-	-	-	-	-	12
-	37 239	-	-	1 238 152	1 188 456	49 697	13
-	311	-	-	1 181 621	1 179 971	1 650	14
-	2 031	-	-	483 221	337 938	145 283	15
-	1 245	-	-	337 957	337 938	19	16
-	-	-	-	-	-	-	17
-	928	-	-	145 280	16	145 263	18
-	142	-	-	16	16	-	19
-	70 526	-	-	354 962	55 973	298 989	20
-	38 748	-	-	127 251	55 751	71 500	21
-	6 866	-	-	-	-	-	22
-	22 000	-	-	7 500	5 718	1 782	23
-	-	-	-	-	-	-	24
-	335	-	-	69 760	-	69 760	25
-	9 859	-	-	1 231 612	1 230 004	1 608	26
-	311	-	-	1 181 621	1 179 971	1 650	27
-	31 777	-	-	227 711	222	227 489	28
-	4 562	-	-	-	-	-	29
-	2 808	-	-	-	-	-	30
-	-	-	-	294	-	294	31
-	27 358	-	-	227 434	238	227 196	32
-	142	-	-	16	16	-	33
-	-23 990	-	-	6 011 973	6 117 633	-105 660	34

### 2.4.1 Einnahmen und Ausgaben der Kreisfreien Städte des Freistaates Sachsen nach Aufgabenbereichen (in 1 000 €)

Lfd. Nr.	Art der Einnahmen/Ausgaben	Einzelplan 0 Allgemeine Verwaltung	Darunter		
			00	01	02
			Gemeinde- organe	Rechnungs- prüfung	Haupt- verwaltung
01	<b>Bereinigte Einnahmen</b>	438 401	-	-	437 905
	davon				
02	Einnahmen der laufenden Rechnung	51 337	-	-	50 841
	davon				
03	Steuern (netto)	-	-	-	-
	darunter				
04	Gemeindeanteil an der Einkommensteuer	-	-	-	-
05	Gemeindeanteil an der Umsatzsteuer	-	-	-	-
06	Gewerbesteuer (netto)	-	-	-	-
07	Grundsteuer A und B	-	-	-	-
08	Schlüsselzuweisungen vom Land	-	-	-	-
09	Bedarfs- und sonst. allgem. Zuweis. v. Land	-	-	-	-
10	Erstattungen und laufende Zuweis. v. Land	1 872	-	-	1 413
11	Erstattungen und laufende Zuweis. v. Bund	333	-	-	333
12	Gebühren, zweckgebundene Abgaben	852	-	-	844
13	sonstige Einnahmen	48 490	-	-	48 461
14	abzüglich: Zahlungen von gleicher Ebene	209	-	-	209
15	Einnahmen der Kapitalrechnung	387 064	-	-	387 064
	davon				
16	Zuweisungen für Investitionen vom Land	206	-	-	206
17	Kreditaufnahme bei Verwaltungen	-	-	-	-
18	sonstige Einnahmen	386 858	-	-	386 858
19	abzüglich: Zahlungen von gleicher Ebene	-	-	-	-
20	<b>Bereinigte Ausgaben</b>	706 931	-	-	703 053
	davon				
21	Ausgaben der laufenden Rechnung	301 480	-	-	297 645
	davon				
22	Personalausgaben	178 424	-	-	175 419
23	laufender Sachaufwand	117 579	-	-	116 749
24	soziale Leistungen	-	-	-	-
25	Zinsausgaben	4	-	-	4
26	sonstige Ausgaben	5 682	-	-	5 682
27	abzüglich: Zahlungen von gleicher Ebene	209	-	-	209
28	Ausgaben der Kapitalrechnung	405 451	-	-	405 408
	davon				
29	Sachinvestitionen	25 558	-	-	25 515
	darunter				
30	Baumaßnahmen	9 662	-	-	9 662
31	Kredittilgungen bei Verwaltungen	-	-	-	-
32	sonstige Ausgaben	379 893	-	-	379 893
33	abzüglich: Zahlungen von gleicher Ebene	-	-	-	-
34	<b>Finanzierungssaldo</b>	-268 530	-	-	-265 148



Aufgabenbereich			Einzelplan 1 Öffentliche Sicherheit und Ordnung	Darunter Aufgabenbereich			Lfd. Nr.
03	05	06		11	13	14	
Finanz- verwaltung	Besondere Dienststellen der allgemeinen Verwaltung	Einrichtungen für die gesamte Verwaltung		Öffentliche Ordnung	Feuer- schutz	Kata- strophen- schutz	
-	496	-	73 921	59 619	8 636	72	01
-	496	-	69 213	59 558	4 294	45	02
-	-	-	-	-	-	-	03
-	-	-	-	-	-	-	04
-	-	-	-	-	-	-	05
-	-	-	-	-	-	-	06
-	-	-	-	-	-	-	07
-	-	-	-	-	-	-	08
-	-	-	717	-	-	-	09
-	459	-	4 128	5	160	10	10
-	-	-	80	59	-	20	11
-	8	-	35 632	33 432	2 199	-	12
-	29	-	28 656	26 060	1 935	14	13
-	-	-	-	-	-	-	14
-	-	-	4 708	61	4 342	27	15
-	-	-	4 436	-	4 171	16	16
-	-	-	-	-	-	-	17
-	-	-	596	61	496	11	18
-	-	-	324	-	324	-	19
-	3 878	-	205 373	96 032	98 087	1 843	20
-	3 835	-	182 247	95 213	81 455	1 670	21
-	3 005	-	148 155	74 251	72 608	1 296	22
-	830	-	32 507	19 382	8 842	374	23
-	-	-	-	-	-	-	24
-	-	-	-	-	-	-	25
-	-	-	1 585	1 581	4	-	26
-	-	-	-	-	-	-	27
-	43	-	23 126	818	16 632	173	28
-	43	-	23 445	818	16 956	173	29
-	-	-	16 820	188	11 056	107	30
-	-	-	-	-	-	-	31
-	-	-	6	-	-	-	32
-	-	-	324	-	324	-	33
-	-3 382	-	-131 452	-36 413	-89 450	-1 771	34

Noch: 2.4.1 Einnahmen und Ausgaben der Kreisfreien Städte des Freistaates Sachsen  
nach Aufgabenbereichen (in 1 000 €)

Lfd. Nr.	Art der Einnahmen/Ausgaben	Einzelplan 17 Kosten des August- Hochwassers 2002 und Abwicklung der Folgen	Davon		
			170	171	172
			Allgemeine Verwaltung	Öffentliche Sicherheit und Ordnung	Schulen
01	<b>Bereinigte Einnahmen</b>	5 594	3 408	329	-
	davon				
02	Einnahmen der laufenden Rechnung	5 316	3 408	329	-
	davon				
03	Steuern (netto)	-	-	-	-
	darunter				
04	Gemeindeanteil an der Einkommensteuer	-	-	-	-
05	Gemeindeanteil an der Umsatzsteuer	-	-	-	-
06	Gewerbesteuer (netto)	-	-	-	-
07	Grundsteuer A und B	-	-	-	-
08	Schlüsselzuweisungen vom Land	-	-	-	-
09	Bedarfs- und sonst. allgem. Zuweis. v. Land	717	-	-	-
10	Erstattungen und laufende Zuweis. v. Land	3 952	2 916	323	-
11	Erstattungen und laufende Zuweis. v. Bund	-	-	-	-
12	Gebühren, zweckgebundene Abgaben	-	-	-	-
13	sonstige Einnahmen	647	492	5	-
14	abzüglich: Zahlungen von gleicher Ebene	-	-	-	-
15	Einnahmen der Kapitalrechnung	278	-	-	-
	davon				
16	Zuweisungen für Investitionen vom Land	250	-	-	-
17	Kreditaufnahme bei Verwaltungen	-	-	-	-
18	sonstige Einnahmen	28	-	-	-
19	abzüglich: Zahlungen von gleicher Ebene	-	-	-	-
20	<b>Bereinigte Ausgaben</b>	9 412	484	535	1 214
	davon				
21	Ausgaben der laufenden Rechnung	3 909	471	535	441
	davon				
22	Personalausgaben	-	-	-	-
23	laufender Sachaufwand	3 909	471	535	441
24	soziale Leistungen	-	-	-	-
25	Zinsausgaben	-	-	-	-
26	sonstige Ausgaben	-	-	-	-
27	abzüglich: Zahlungen von gleicher Ebene	-	-	-	-
28	Ausgaben der Kapitalrechnung	5 503	14	-	773
	davon				
29	Sachinvestitionen	5 497	14	-	773
	darunter				
30	Baumaßnahmen	5 469	-	-	771
31	Kredittilgungen bei Verwaltungen	-	-	-	-
32	sonstige Ausgaben	6	-	-	-
33	abzüglich: Zahlungen von gleicher Ebene	-	-	-	-
34	<b>Finanzierungssaldo</b>	-3 818	2 924	-206	-1 214

Aufgabenbereich							Lfd. Nr.
173	174	175	176	177	178	179	
Wissenschaft, Forschung, Kulturpflege	Soziale Sicherung	Gesundheit, Sport, Erholung	Bau- und Wohnungs- wesen, Verkehr	Öffentliche Einrichtungen, Wirtschafts- förderung	Wirtschaftliche Unternehmen, allgemeines Grund- und Sondervermögen	Allgemeine Finanzwirtschaft	
383	-	55	126	576	-	717	01
229	-	55	126	453	-	717	02
-	-	-	-	-	-	-	03
-	-	-	-	-	-	-	04
-	-	-	-	-	-	-	05
-	-	-	-	-	-	-	06
-	-	-	-	-	-	-	07
-	-	-	-	-	-	-	08
-	-	-	-	-	-	717	09
109	-	25	126	453	-	-	10
-	-	-	-	-	-	-	11
-	-	-	-	-	-	-	12
120	-	29	-	-	-	-	13
-	-	-	-	-	-	-	14
155	-	-	-	123	-	-	15
155	-	-	-	96	-	-	16
-	-	-	-	-	-	-	17
-	-	-	-	28	-	-	18
-	-	-	-	-	-	-	19
1 195	22	299	93	4 854	-	716	20
848	20	294	93	492	-	716	21
-	-	-	-	-	-	-	22
848	20	294	93	492	-	716	23
-	-	-	-	-	-	-	24
-	-	-	-	-	-	-	25
-	-	-	-	-	-	-	26
-	-	-	-	-	-	-	27
347	2	6	-	4 362	-	-	28
347	2	-	-	4 362	-	-	29
345	-	-	-	4 353	-	-	30
-	-	-	-	-	-	-	31
-	-	6	-	-	-	-	32
-	-	-	-	-	-	-	33
-812	-22	-245	33	-4 278	-	1	34

Noch: 2.4.1 Einnahmen und Ausgaben der Kreisfreien Städte des Freistaates Sachsen  
nach Aufgabenbereichen (in 1 000 €)

Lfd. Nr.	Art der Einnahmen/Ausgaben	Einzelplan 2 Schulen	Darunter		
			20	211	225
			Schul- verwaltung	Grund- schulen	Mittelschulen mit Mittel- und Hauptschulzügen
01	<b>Bereinigte Einnahmen</b>	71 286	-	23 122	11 491
	davon				
02	Einnahmen der laufenden Rechnung	23 598	-	10 275	1 737
	davon				
03	Steuern (netto)	-	-	-	-
	darunter				
04	Gemeindeanteil an der Einkommensteuer	-	-	-	-
05	Gemeindeanteil an der Umsatzsteuer	-	-	-	-
06	Gewerbesteuer (netto)	-	-	-	-
07	Grundsteuer A und B	-	-	-	-
08	Schlüsselzuweisungen vom Land	-	-	-	-
09	Bedarfs- und sonst. allgem. Zuweis. v. Land	-	-	-	-
10	Erstattungen und laufende Zuweis. v. Land	5 410	-	1 816	1 089
11	Erstattungen und laufende Zuweis. v. Bund	149	-	9	1
12	Gebühren, zweckgebundene Abgaben	1 653	-	70	29
13	sonstige Einnahmen	16 391	-	8 380	618
14	abzüglich: Zahlungen von gleicher Ebene	4	-	-	-
15	Einnahmen der Kapitalrechnung	47 687	-	12 847	9 755
	davon				
16	Zuweisungen für Investitionen vom Land	46 868	-	12 841	9 746
17	Kreditaufnahme bei Verwaltungen	-	-	-	-
18	sonstige Einnahmen	820	-	5	9
19	abzüglich: Zahlungen von gleicher Ebene	-	-	-	-
20	<b>Bereinigte Ausgaben</b>	305 911	-	94 504	55 778
	davon				
21	Ausgaben der laufenden Rechnung	160 618	-	48 001	25 487
	davon				
22	Personalausgaben	44 081	-	11 911	6 127
23	laufender Sachaufwand	115 299	-	35 738	18 971
24	soziale Leistungen	-	-	-	-
25	Zinsausgaben	-	-	-	-
26	sonstige Ausgaben	1 242	-	352	389
27	abzüglich: Zahlungen von gleicher Ebene	4	-	-	-
28	Ausgaben der Kapitalrechnung	145 293	-	46 503	30 291
	davon				
29	Sachinvestitionen	145 185	-	46 443	30 291
	darunter				
30	Baumaßnahmen	136 086	-	44 249	28 238
31	Kredittilgungen bei Verwaltungen	-	-	-	-
32	sonstige Ausgaben	108	-	60	-
33	abzüglich: Zahlungen von gleicher Ebene	-	-	-	-
34	<b>Finanzierungssaldo</b>	-234 625	-	-71 382	-44 287

Aufgabenbereich							Lfd. Nr.
231	24	davon		27	29	darunter	
Gymnasien	Berufsbildende Schulen	241	248	Allgemein- bildende Förderschulen	übrige schulische Aufgaben	290	
		Berufsschulen, Fach- und Berufs- fachschulen	Berufsbildende Schulen für Behinderte			Schüler- beförderung	
17 603	2 519	1 845	674	10 630	5 850	1 284	01
1 998	1 461	1 353	108	2 279	5 844	1 284	02
-	-	-	-	-	-	-	03
-	-	-	-	-	-	-	04
-	-	-	-	-	-	-	05
-	-	-	-	-	-	-	06
-	-	-	-	-	-	-	07
-	-	-	-	-	-	-	08
-	-	-	-	-	-	-	09
679	904	803	102	879	44	-	10
1	1	1	-	122	16	-	11
27	26	26	0	202	1 298	857	12
1 292	530	524	6	1 080	4 487	427	13
-	-	-	-	4	-	-	14
15 605	1 058	491	566	8 352	5	-	15
14 803	1 058	491	566	8 352	2	-	16
-	-	-	-	-	-	-	17
802	-	-	-	-	4	-	18
-	-	-	-	-	-	-	19
67 003	25 105	22 222	2 883	33 853	28 924	14 472	20
24 326	19 542	18 742	800	15 200	27 617	14 472	21
5 843	6 569	6 335	235	5 625	7 783	514	22
18 201	12 972	12 407	565	9 430	19 764	13 958	23
-	-	-	-	-	-	-	24
-	-	-	-	-	-	-	25
281	1	1	-	150	70	-	26
-	-	-	-	4	-	-	27
42 677	5 562	3 479	2 083	18 654	1 306	-	28
42 665	5 562	3 479	2 083	18 617	1 306	-	29
40 846	3 742	1 731	2 012	17 827	894	-	30
-	-	-	-	-	-	-	31
12	-	-	-	37	-	-	32
-	-	-	-	-	-	-	33
-49 400	-22 586	-20 377	-2 209	-23 223	-23 074	-13 187	34

Noch: 2.4.1 Einnahmen und Ausgaben der Kreisfreien Städte des Freistaates Sachsen  
nach Aufgabenbereichen (in 1 000 €)

Lfd. Nr.	Art der Einnahmen/Ausgaben	Einzelplan 3 Wissenschaft, Forschung, Kulturpflege	Darunter		
			30 Verwaltung kultureller Angelegenheiten	31 Wissenschaft und Forschung	321 Museen, Sammlungen, Ausstellungen, Kunstgalerien
01	<b>Bereinigte Einnahmen</b>	78 300	-	-	5 055
	davon				
02	Einnahmen der laufenden Rechnung	74 658	-	-	4 262
	davon				
03	Steuern (netto)	-	-	-	-
	darunter				
04	Gemeindeanteil an der Einkommensteuer	-	-	-	-
05	Gemeindeanteil an der Umsatzsteuer	-	-	-	-
06	Gewerbesteuer (netto)	-	-	-	-
07	Grundsteuer A und B	-	-	-	-
08	Schlüsselzuweisungen vom Land	-	-	-	-
09	Bedarfs- und sonst. allgem. Zuweis. v. Land	-	-	-	-
10	Erstattungen und laufende Zuweis. v. Land	50 250	-	-	115
11	Erstattungen und laufende Zuweis. v. Bund	735	-	-	73
12	Gebühren, zweckgebundene Abgaben	10 879	-	-	725
13	sonstige Einnahmen	12 951	-	-	3 349
14	abzüglich: Zahlungen von gleicher Ebene	158	-	-	-
15	Einnahmen der Kapitalrechnung	3 642	-	-	793
	davon				
16	Zuweisungen für Investitionen vom Land	1 742	-	-	323
17	Kreditaufnahme bei Verwaltungen	-	-	-	-
18	sonstige Einnahmen	1 900	-	-	470
19	abzüglich: Zahlungen von gleicher Ebene	-	-	-	-
20	<b>Bereinigte Ausgaben</b>	391 817	-	-	34 653
	davon				
21	Ausgaben der laufenden Rechnung	308 429	-	-	32 549
	davon				
22	Personalausgaben	106 044	-	-	14 725
23	laufender Sachaufwand	47 686	-	-	15 925
24	soziale Leistungen	-	-	-	-
25	Zinsausgaben	-	-	-	-
26	sonstige Ausgaben	154 858	-	-	1 900
27	abzüglich: Zahlungen von gleicher Ebene	158	-	-	-
28	Ausgaben der Kapitalrechnung	83 388	-	-	2 104
	davon				
29	Sachinvestitionen	7 003	-	-	1 254
	darunter				
30	Baumaßnahmen	4 241	-	-	166
31	Kredittilgungen bei Verwaltungen	-	-	-	-
32	sonstige Ausgaben	76 384	-	-	850
33	abzüglich: Zahlungen von gleicher Ebene	-	-	-	-
34	<b>Finanzierungssaldo</b>	-313 516	-	-	-29 598

Aufgabenbereich							Lfd. Nr.
331	342	35	darunter		360	37	
Theater	Sonstige Kulturpflege	Volksbildung, kulturelle Bildung	350	352	Naturschutz und Landschafts- pflege	kirchliche Angelegenheiten, weltanschauliche Gemeinschaften	
			Volks- hochschulen	nichtwissen- schaftliche Bibliotheken			
3 653	-	6 129	3 774	2 043	5 313	5	01
3 491	-	6 107	3 774	2 043	4 087	5	02
-	-	-	-	-	-	-	03
-	-	-	-	-	-	-	04
-	-	-	-	-	-	-	05
-	-	-	-	-	-	-	06
-	-	-	-	-	-	-	07
-	-	-	-	-	-	-	08
-	-	-	-	-	-	-	09
-162	-	1 026	1 016	10	2 963	-	10
3	-	408	404	-	4	-	11
2 600	-	1 847	438	1 228	613	-	12
1 050	-	2 827	1 916	805	665	5	13
-	-	-	-	-	158	-	14
162	-	22	-	-	1 226	-	15
162	-	11	-	-	75	-	16
-	-	-	-	-	-	-	17
-	-	10	-	-	1 151	-	18
-	-	-	-	-	-	-	19
124 541	-	33 867	5 942	26 557	23 443	70	20
119 877	-	33 049	5 883	25 844	21 857	70	21
22 773	-	20 936	3 235	16 652	16 002	20	22
5 176	-	9 075	1 861	6 989	5 577	50	23
-	-	-	-	-	-	-	24
-	-	-	-	-	-	-	25
91 927	-	3 039	787	2 202	435	-	26
-	-	-	-	-	158	-	27
4 664	-	818	59	713	1 586	-	28
141	-	818	59	713	1 586	-	29
-	-	172	2	169	1 229	-	30
-	-	-	-	-	-	-	31
4 523	-	-	-	-	-	-	32
-	-	-	-	-	-	-	33
-120 888	-	-27 738	-2 168	-24 514	-18 130	-65	34

Noch: 2.4.1 Einnahmen und Ausgaben der Kreisfreien Städte des Freistaates Sachsen  
nach Aufgabenbereichen (in 1 000 €)

Lfd. Nr.	Art der Einnahmen/Ausgaben	Einzelplan 4 Soziale Sicherung	Darunter		
			40	41	420
			Verwaltung der sozialen Angelegen- heiten	Sozialhilfe nach dem Sozialgesetzbuch Zwölftes Buch (SGB XII)	Leistungen nach Asylbe- werberleis- tungsgesetz
01	<b>Bereinigte Einnahmen</b>	431 642	14 078	6 366	50 273
	davon				
02	Einnahmen der laufenden Rechnung	420 976	14 062	6 366	47 588
	davon				
03	Steuern (netto)	-	-	-	-
	darunter				
04	Gemeindeanteil an der Einkommensteuer	-	-	-	-
05	Gemeindeanteil an der Umsatzsteuer	-	-	-	-
06	Gewerbesteuer (netto)	-	-	-	-
07	Grundsteuer A und B	-	-	-	-
08	Schlüsselzuweisungen vom Land	-	-	-	-
09	Bedarfs- und sonst. allgem. Zuweis. v. Land	-	-	-	-
10	Erstattungen und laufende Zuweis. v. Land	321 376	-	5	46 888
11	Erstattungen und laufende Zuweis. v. Bund	15 616	13 800	-	-
12	Gebühren, zweckgebundene Abgaben	32 845	-	3	68
13	sonstige Einnahmen	59 273	262	6 486	632
14	abzüglich: Zahlungen von gleicher Ebene	8 134	-	129	-
15	Einnahmen der Kapitalrechnung	10 665	16	-	2 685
	davon				
16	Zuweisungen für Investitionen vom Land	8 373	-	-	2 685
17	Kreditaufnahme bei Verwaltungen	-	-	-	-
18	sonstige Einnahmen	2 293	16	-	-
19	abzüglich: Zahlungen von gleicher Ebene	-	-	-	-
20	<b>Bereinigte Ausgaben</b>	1 453 405	23 886	115 049	82 795
	davon				
21	Ausgaben der laufenden Rechnung	1 403 664	23 886	115 034	75 636
	davon				
22	Personalausgaben	221 138	14 119	13 853	4 069
23	laufender Sachaufwand	48 067	3 765	2 793	11 628
24	soziale Leistungen	762 463	-	97 197	56 267
25	Zinsausgaben	-	-	-	-
26	sonstige Ausgaben	380 129	6 002	1 321	3 671
27	abzüglich: Zahlungen von gleicher Ebene	8 134	-	129	-
28	Ausgaben der Kapitalrechnung	49 741	-	15	7 160
	davon				
29	Sachinvestitionen	17 873	-	15	5 660
	darunter				
30	Baumaßnahmen	16 396	-	-	5 558
31	Kredittilgungen bei Verwaltungen	-	-	-	-
32	sonstige Ausgaben	31 868	-	-	1 500
33	abzüglich: Zahlungen von gleicher Ebene	-	-	-	-
34	<b>Finanzierungssaldo</b>	-1 021 763	-9 807	-108 684	-32 522



Aufgabenbereich							Lfd. Nr.
43	45	46	darunter	47	48	49	
Soziale Einrichtungen und Dienste	Kinder- und Jugendhilfe nach dem SGB VIII	Einrichtungen der Jugendhilfe (eigene Einrichtungen)	464	Förderung von anderen Trägern der Wohlfahrts- pflege und Jugendhilfe	weitere soziale Leistungen	sonstige soziale Angelegenheiten	
			Tages- einrichtungen für Kinder				
7 207	17 443	135 112	130 865	276	200 470	418	01
5 349	16 220	130 382	126 243	122	200 470	417	02
-	-	-	-	-	-	-	03
-	-	-	-	-	-	-	04
-	-	-	-	-	-	-	05
-	-	-	-	-	-	-	06
-	-	-	-	-	-	-	07
-	-	-	-	-	-	-	08
-	-	-	-	-	-	-	09
1 083	3 584	95 997	94 269	51	173 743	24	10
6	360	580	574	19	851	-	11
3 564	3 211	25 983	24 948	0	14	3	12
1 458	11 838	12 270	10 675	52	25 885	390	13
761	2 772	4 448	4 224	-	24	-	14
1 857	1 222	4 730	4 622	154	-	1	15
1 023	1 218	3 293	3 185	154	-	-	16
-	-	-	-	-	-	-	17
834	4	1 437	1 437	-	-	1	18
-	-	-	-	-	-	-	19
14 144	252 278	496 246	472 215	9 914	436 315	22 778	20
12 521	250 589	457 668	434 934	9 395	436 296	22 640	21
4 543	33 331	106 306	99 126	453	29 080	15 384	22
5 586	4 665	17 876	16 162	6	736	1 013	23
-	201 253	-	-	-	404 048	3 700	24
-	-	-	-	-	-	-	25
3 153	14 113	337 934	323 870	8 937	2 456	2 543	26
761	2 772	4 448	4 224	-	24	-	27
1 623	1 689	38 578	37 281	519	20	138	28
1 478	1 689	8 872	7 576	-	20	138	29
1 140	1 417	8 281	7 017	-	-	-	30
-	-	-	-	-	-	-	31
145	-	29 705	29 705	519	-	-	32
-	-	-	-	-	-	-	33
-6 937	-234 835	-361 134	-341 350	-9 638	-235 846	-22 360	34

Noch: 2.4.1 Einnahmen und Ausgaben der Kreisfreien Städte des Freistaates Sachsen  
nach Aufgabenbereichen (in 1 000 €)

Lfd. Nr.	Art der Einnahmen/Ausgaben	Einzelplan 5 Gesundheit, Sport, Erholung	Davon		
			50 Gesundheits- verwaltung	51 Kranken- häuser	54 sonstige Einrichtungen und Maßnahmen der Gesund- heitspflege
01	<b>Bereinigte Einnahmen</b>	62 494	-	-	51 488
	davon				
02	Einnahmen der laufenden Rechnung	58 660	-	-	50 939
	davon				
03	Steuern (netto)	-	-	-	-
	darunter				
04	Gemeindeanteil an der Einkommensteuer	-	-	-	-
05	Gemeindeanteil an der Umsatzsteuer	-	-	-	-
06	Gewerbesteuer (netto)	-	-	-	-
07	Grundsteuer A und B	-	-	-	-
08	Schlüsselzuweisungen vom Land	-	-	-	-
09	Bedarfs- und sonst. allgem. Zuweis. v. Land	-	-	-	-
10	Erstattungen und laufende Zuweis. v. Land	5 175	-	-	5 081
11	Erstattungen und laufende Zuweis. v. Bund	455	-	-	306
12	Gebühren, zweckgebundene Abgaben	24 783	-	-	22 915
13	sonstige Einnahmen	28 360	-	-	22 751
14	abzüglich: Zahlungen von gleicher Ebene	114	-	-	114
15	Einnahmen der Kapitalrechnung	3 834	-	-	549
	davon				
16	Zuweisungen für Investitionen vom Land	3 017	-	-	356
17	Kreditaufnahme bei Verwaltungen	-	-	-	-
18	sonstige Einnahmen	1 801	-	-	1 178
19	abzüglich: Zahlungen von gleicher Ebene	984	-	-	984
20	<b>Bereinigte Ausgaben</b>	214 402	-	-	86 874
	davon				
21	Ausgaben der laufenden Rechnung	181 931	-	-	81 811
	davon				
22	Personalausgaben	68 627	-	-	40 758
23	laufender Sachaufwand	70 561	-	-	35 405
24	soziale Leistungen	-	-	-	-
25	Zinsausgaben	-	-	-	-
26	sonstige Ausgaben	42 857	-	-	5 762
27	abzüglich: Zahlungen von gleicher Ebene	114	-	-	114
28	Ausgaben der Kapitalrechnung	32 471	-	-	5 063
	davon				
29	Sachinvestitionen	25 031	-	-	6 027
	darunter				
30	Baumaßnahmen	21 285	-	-	3 726
31	Kredittilgungen bei Verwaltungen	-	-	-	-
32	sonstige Ausgaben	8 425	-	-	20
33	abzüglich: Zahlungen von gleicher Ebene	984	-	-	984
34	<b>Finanzierungssaldo</b>	-151 908	-	-	-35 386

Aufgabenbereich							Lfd. Nr.
darunter		55	56	57	58	59	
541	544	Förderung des Sports	eigene Sportstätten	Bade- anstalten	Park- und Gartenanlagen	sonstige Erholungs- einrichtungen	
Rettungs- dienst	Drogen- und Suchtberatung						
42 990	-	196	5 019	-	5 791	-	01
42 576	-	190	2 932	-	4 599	-	02
-	-	-	-	-	-	-	03
-	-	-	-	-	-	-	04
-	-	-	-	-	-	-	05
-	-	-	-	-	-	-	06
-	-	-	-	-	-	-	07
-	-	-	-	-	-	-	08
-	-	-	-	-	-	-	09
-	-	19	2	-	74	-	10
-	-	-	135	-	14	-	11
21 521	-	1	1 362	-	505	-	12
21 168	-	170	1 434	-	4 006	-	13
114	-	-	-	-	-	-	14
415	-	6	2 087	-	1 192	-	15
225	-	6	2 086	-	570	-	16
-	-	-	-	-	-	-	17
1 173	-	-	1	-	622	-	18
984	-	-	-	-	-	-	19
50 468	-	19 310	63 756	-	44 462	-	20
45 488	-	8 890	50 707	-	40 523	-	21
16 852	-	881	7 966	-	19 022	-	22
28 585	-	2 115	11 993	-	21 049	-	23
-	-	-	-	-	-	-	24
-	-	-	-	-	-	-	25
165	-	5 894	30 748	-	452	-	26
114	-	-	-	-	-	-	27
4 980	-	10 421	13 049	-	3 939	-	28
5 965	-	10 082	4 983	-	3 939	-	29
3 726	-	10 066	4 573	-	2 919	-	30
-	-	-	-	-	-	-	31
-	-	338	8 066	-	0	-	32
984	-	-	-	-	-	-	33
-7 478	-	-19 115	-58 737	-	-38 671	-	34

Noch: 2.4.1 Einnahmen und Ausgaben der Kreisfreien Städte des Freistaates Sachsen  
nach Aufgabenbereichen (in 1 000 €)

Lfd. Nr.	Art der Einnahmen/Ausgaben	Einzelplan 6 Bau- und Wohnungs- wesen, Verkehr	Davon		
			60	61	62
			Bau- verwaltung	Städte- planung, Vermessung, Bauordnung	Wohnungs- bauförderung und -fürsorge, Wohnungs- unternehmen
01	<b>Bereinigte Einnahmen</b>	137 799	-	55 045	3 332
	davon				
02	Einnahmen der laufenden Rechnung	80 641	-	43 670	3 325
	davon				
03	Steuern (netto)	-	-	-	-
	darunter				
04	Gemeindeanteil an der Einkommensteuer	-	-	-	-
05	Gemeindeanteil an der Umsatzsteuer	-	-	-	-
06	Gewerbesteuer (netto)	-	-	-	-
07	Grundsteuer A und B	-	-	-	-
08	Schlüsselzuweisungen vom Land	-	-	-	-
09	Bedarfs- und sonst. allgem. Zuweis. v. Land	-	-	-	-
10	Erstattungen und laufende Zuweis. v. Land	42 431	-	24 478	2 775
11	Erstattungen und laufende Zuweis. v. Bund	649	-	649	-
12	Gebühren, zweckgebundene Abgaben	25 928	-	10 109	9
13	sonstige Einnahmen	13 266	-	10 068	541
14	abzüglich: Zahlungen von gleicher Ebene	1 633	-	1 633	-
15	Einnahmen der Kapitalrechnung	57 157	-	11 374	7
	davon				
16	Zuweisungen für Investitionen vom Land	46 576	-	7 320	-
17	Kreditaufnahme bei Verwaltungen	-	-	-	-
18	sonstige Einnahmen	10 670	-	4 054	7
19	abzüglich: Zahlungen von gleicher Ebene	88	-	-	-
20	<b>Bereinigte Ausgaben</b>	321 965	-	111 705	3 686
	davon				
21	Ausgaben der laufenden Rechnung	231 236	-	92 613	3 686
	davon				
22	Personalausgaben	83 962	-	52 556	1 439
23	laufender Sachaufwand	117 300	-	12 998	35
24	soziale Leistungen	-	-	-	-
25	Zinsausgaben	-	-	-	-
26	sonstige Ausgaben	31 607	-	28 691	2 212
27	abzüglich: Zahlungen von gleicher Ebene	1 633	-	1 633	-
28	Ausgaben der Kapitalrechnung	90 729	-	19 092	-
	davon				
29	Sachinvestitionen	80 145	-	12 583	-
	darunter				
30	Baumaßnahmen	77 500	-	11 986	-
31	Kredittilgungen bei Verwaltungen	-	-	-	-
32	sonstige Ausgaben	10 672	-	6 509	-
33	abzüglich: Zahlungen von gleicher Ebene	88	-	-	-
34	<b>Finanzierungssaldo</b>	-184 166	-	-56 660	-353

Aufgabenbereich							Lfd. Nr.
63	65	66	darunter	67	68	69	
Gemeinde- straßen	Kreis- straßen	Bundes- und Staatsstraßen	660 Bundes- straßen	Straßen- beleuchtung und -reinigung	Einrichtungen für den ruhenden Verkehr	Wasserläufe, Wasserbau	
45 075	1 605	13 831	11 092	3 460	12 387	3 063	01
11 553	893	4 884	4 130	3 460	12 387	468	02
-	-	-	-	-	-	-	03
-	-	-	-	-	-	-	04
-	-	-	-	-	-	-	05
-	-	-	-	-	-	-	06
-	-	-	-	-	-	-	07
-	-	-	-	-	-	-	08
-	-	-	-	-	-	-	09
9 365	883	4 742	4 024	-	-	188	10
-	-	-	-	-	-	-	11
95	-	-	-	3 237	12 239	240	12
2 093	10	142	106	223	149	41	13
-	-	-	-	-	-	-	14
33 521	712	8 947	6 962	-	-	2 595	15
28 411	711	7 794	5 833	-	-	2 339	16
-	-	-	-	-	-	-	17
5 110	89	1 152	1 129	-	-	256	18
-	88	-	-	-	-	-	19
141 837	5 877	24 351	16 707	16 462	1 652	16 395	20
91 200	3 899	13 980	8 832	16 462	1 270	8 128	21
20 413	1 198	2 319	1 567	1 019	359	4 658	22
70 737	2 532	11 175	7 096	15 443	911	3 470	23
-	-	-	-	-	-	-	24
-	-	-	-	-	-	-	25
50	169	486	169	-	-	-	26
-	-	-	-	-	-	-	27
50 637	1 979	10 371	7 875	-	382	8 268	28
48 457	2 067	9 564	7 068	-	382	7 093	29
46 696	2 045	9 539	7 043	-	382	6 853	30
-	-	-	-	-	-	-	31
2 180	-	808	808	-	-	1 175	32
-	88	-	-	-	-	-	33
-96 762	-4 272	-10 520	-5 615	-13 002	10 735	-13 332	34

Noch: 2.4.1 Einnahmen und Ausgaben der Kreisfreien Städte des Freistaates Sachsen  
nach Aufgabenbereichen (in 1 000 €)

Lfd. Nr.	Art der Einnahmen/Ausgaben	Einzelplan 7 Öffentliche Einrichtungen, Wirtschafts- förderung	Davon		
			70	72	73
			Abwasser- beseitigung	Abfall- beseitigung	Märkte
01	<b>Bereinigte Einnahmen</b>	50 662	277	34 513	-
	davon				
02	Einnahmen der laufenden Rechnung	46 559	272	34 482	-
	davon				
03	Steuern (netto)	-	-	-	-
	darunter				
04	Gemeindeanteil an der Einkommensteuer	-	-	-	-
05	Gemeindeanteil an der Umsatzsteuer	-	-	-	-
06	Gewerbesteuer (netto)	-	-	-	-
07	Grundsteuer A und B	-	-	-	-
08	Schlüsselzuweisungen vom Land	-	-	-	-
09	Bedarfs- und sonst. allgem. Zuweis. v. Land	-	-	-	-
10	Erstattungen und laufende Zuweis. v. Land	4 558	3	-	-
11	Erstattungen und laufende Zuweis. v. Bund	-	-	-	-
12	Gebühren, zweckgebundene Abgaben	36 009	81	31 785	-
13	sonstige Einnahmen	5 992	189	2 697	-
14	abzüglich: Zahlungen von gleicher Ebene	-	-	-	-
15	Einnahmen der Kapitalrechnung	4 103	5	31	-
	davon				
16	Zuweisungen für Investitionen vom Land	1 812	5	-	-
17	Kreditaufnahme bei Verwaltungen	-	-	-	-
18	sonstige Einnahmen	2 291	-	31	-
19	abzüglich: Zahlungen von gleicher Ebene	-	-	-	-
20	<b>Bereinigte Ausgaben</b>	70 461	681	35 394	-
	davon				
21	Ausgaben der laufenden Rechnung	66 550	675	35 173	-
	davon				
22	Personalausgaben	13 416	640	1 571	-
23	laufender Sachaufwand	39 243	35	33 525	-
24	soziale Leistungen	-	-	-	-
25	Zinsausgaben	-	-	-	-
26	sonstige Ausgaben	13 890	-	77	-
27	abzüglich: Zahlungen von gleicher Ebene	-	-	-	-
28	Ausgaben der Kapitalrechnung	3 911	6	222	-
	davon				
29	Sachinvestitionen	3 798	6	222	-
	darunter				
30	Baumaßnahmen	3 467	-	213	-
31	Kredittilgungen bei Verwaltungen	-	-	-	-
32	sonstige Ausgaben	113	-	-	-
33	abzüglich: Zahlungen von gleicher Ebene	-	-	-	-
34	<b>Finanzierungssaldo</b>	-19 799	-403	-882	-

Aufgabenbereich							Lfd. Nr.
74	75	76	77	darunter	78	79	
Schlacht- und Viehhöfe	Bestattungs- wesen	sonstige öffentliche Einrichtungen	Hilfsbetriebe der Verwaltung	771 Bauhof	Förderung der Land- und Forstwirtschaft	Fremdenverkehr, sonstige Förderung von Wirtschaft und Verkehr	
-	5 701	-	-	-	961	9 210	01
-	5 662	-	-	-	905	5 238	02
-	-	-	-	-	-	-	03
-	-	-	-	-	-	-	04
-	-	-	-	-	-	-	05
-	-	-	-	-	-	-	06
-	-	-	-	-	-	-	07
-	-	-	-	-	-	-	08
-	-	-	-	-	-	-	09
-	566	-	-	-	1	3 988	10
-	-	-	-	-	-	-	11
-	4 133	-	-	-	4	5	12
-	962	-	-	-	899	1 245	13
-	-	-	-	-	-	-	14
-	39	-	-	-	56	3 972	15
-	15	-	-	-	17	1 775	16
-	-	-	-	-	-	-	17
-	24	-	-	-	39	2 197	18
-	-	-	-	-	-	-	19
-	5 984	-	-	-	3 208	25 193	20
-	5 204	-	-	-	3 093	22 407	21
-	3 245	-	-	-	2 189	5 772	22
-	1 950	-	-	-	904	2 829	23
-	-	-	-	-	-	-	24
-	-	-	-	-	-	-	25
-	8	-	-	-	-	13 806	26
-	-	-	-	-	-	-	27
-	781	-	-	-	115	2 787	28
-	781	-	-	-	115	2 674	29
-	542	-	-	-	106	2 605	30
-	-	-	-	-	-	-	31
-	0	-	-	-	-	113	32
-	-	-	-	-	-	-	33
-	-283	-	-	-	-2 247	-15 984	34

Noch: 2.4.1 Einnahmen und Ausgaben Kreisfreien Städte des Freistaates Sachsen  
nach Aufgabenbereichen (in 1 000 €)

Lfd. Nr.	Art der Einnahmen/Ausgaben	Einzelplan 8 Wirtschaftliche Unternehmen, allgemeines Grund- und Sonder- vermögen	Darunter		
			81	82 und 83	84
			Versorgungs- unternehmen	Verkehrs- sowie kombinierte Versorgungs- und Verkehrs- unternehmen	Unternehmen der Wirtschafts- förderung
01	<b>Bereinigte Einnahmen</b>	110 918	77 945	8 791	-
	davon				
02	Einnahmen der laufenden Rechnung	110 900	77 945	8 773	-
	davon				
03	Steuern (netto)	-	-	-	-
	darunter				
04	Gemeindeanteil an der Einkommensteuer	-	-	-	-
05	Gemeindeanteil an der Umsatzsteuer	-	-	-	-
06	Gewerbesteuer (netto)	-	-	-	-
07	Grundsteuer A und B	-	-	-	-
08	Schlüsselzuweisungen vom Land	-	-	-	-
09	Bedarfs- und sonst. allgem. Zuweis. v. Land	-	-	-	-
10	Erstattungen und laufende Zuweis. v. Land	29	-	29	-
11	Erstattungen und laufende Zuweis. v. Bund	-	-	-	-
12	Gebühren, zweckgebundene Abgaben	9 566	0	6 199	-
13	sonstige Einnahmen	101 306	77 945	2 545	-
14	abzüglich: Zahlungen von gleicher Ebene	-	-	-	-
15	Einnahmen der Kapitalrechnung	18	-	18	-
	davon				
16	Zuweisungen für Investitionen vom Land	-	-	-	-
17	Kreditaufnahme bei Verwaltungen	-	-	-	-
18	sonstige Einnahmen	18	-	18	-
19	abzüglich: Zahlungen von gleicher Ebene	-	-	-	-
20	<b>Bereinigte Ausgaben</b>	61 406	1 608	28 111	-
	davon				
21	Ausgaben der laufenden Rechnung	43 240	1 607	27 456	-
	davon				
22	Personalausgaben	22 396	302	20 579	-
23	laufender Sachaufwand	16 046	1 305	6 656	-
24	soziale Leistungen	-	-	-	-
25	Zinsausgaben	-	-	-	-
26	sonstige Ausgaben	4 798	-	222	-
27	abzüglich: Zahlungen von gleicher Ebene	-	-	-	-
28	Ausgaben der Kapitalrechnung	18 167	1	655	-
	davon				
29	Sachinvestitionen	780	1	655	-
	darunter				
30	Baumaßnahmen	519	-	433	-
31	Kredittilgungen bei Verwaltungen	-	-	-	-
32	sonstige Ausgaben	17 386	-	-	-
33	abzüglich: Zahlungen von gleicher Ebene	-	-	-	-
34	<b>Finanzierungssaldo</b>	49 512	76 337	-19 320	-



Aufgabenbereich				Einzelplan 9 Allgemeine Finanz- wirtschaft	Darunter Aufgabenbereich		Lfd. Nr.
85	86 und 87	88	89		90	91	
Land- und forstwirt- schaftliche Unternehmen	Kur- u. Bade- betriebe, sonstige wirtschaftliche Unternehmen	Allgemeines Grundvermögen	Allgemeines Sonder- vermögen		Steuern, allgemeine Zuweisungen und allgemeine Umlagen	Sonstige allgemeine Finanz- wirtschaft	
-	24 182	-	-	2 579 944	2 460 758	119 186	01
-	24 182	-	-	2 272 722	2 255 193	17 529	02
-	-	-	-	1 176 657	1 176 657	-	03
-	-	-	-	361 531	361 531	-	04
-	-	-	-	87 003	87 003	-	05
-	-	-	-	504 663	504 663	-	06
-	-	-	-	206 382	206 382	-	07
-	-	-	-	889 890	889 890	-	08
-	-	-	-	185 413	185 413	-	09
-	0	-	-	-	-	-	10
-	-	-	-	-	-	-	11
-	3 366	-	-	-	-	-	12
-	20 816	-	-	20 763	3 233	17 529	13
-	-	-	-	0	-	0	14
-	-	-	-	307 221	205 565	101 656	15
-	-	-	-	205 565	205 565	-	16
-	-	-	-	-	-	-	17
-	-	-	-	101 656	-	101 656	18
-	-	-	-	-	-	-	19
-	31 687	-	-	347 788	168 178	179 610	20
-	14 176	-	-	186 971	168 178	18 794	21
-	1 515	-	-	-	-	-	22
-	8 085	-	-	1 985	1 344	641	23
-	-	-	-	-	-	-	24
-	-	-	-	18 153	-	18 153	25
-	4 577	-	-	166 834	166 834	-	26
-	-	-	-	0	-	0	27
-	17 511	-	-	160 817	-	160 817	28
-	125	-	-	-	-	-	29
-	86	-	-	-	-	-	30
-	-	-	-	-	-	-	31
-	17 386	-	-	160 817	-	160 817	32
-	-	-	-	-	-	-	33
-	-7 505	-	-	2 232 155	2 292 580	-60 424	34

## 2.4.2 Einnahmen und Ausgaben der kreisangehörigen Gemeinden des Freistaates Sachsen nach Aufgabenbereichen (in 1 000 €)

Lfd. Nr.	Art der Einnahmen/Ausgaben	Einzelplan 0 Allgemeine Verwaltung	Darunter		
			00	01	02
			Gemeinde- organe	Rechnungs- prüfung	Haupt- verwaltung
01	<b>Bereinigte Einnahmen</b>	218 217	-	-	217 338
	davon				
02	Einnahmen der laufenden Rechnung	137 657	-	-	136 778
	davon				
03	Steuern (netto)	-	-	-	-
	darunter				
04	Gemeindeanteil an der Einkommensteuer	-	-	-	-
05	Gemeindeanteil an der Umsatzsteuer	-	-	-	-
06	Gewerbesteuer (netto)	-	-	-	-
07	Grundsteuer A und B	-	-	-	-
08	Schlüsselzuweisungen vom Land	-	-	-	-
09	Bedarfs- und sonst. allgem. Zuweis. v. Land	-	-	-	-
10	Erstattungen und laufende Zuweis. v. Land	6 399	-	-	5 642
11	Erstattungen und laufende Zuweis. v. Bund	1 210	-	-	1 177
12	Gebühren, zweckgebundene Abgaben	3 907	-	-	3 888
13	sonstige Einnahmen	150 037	-	-	149 884
14	abzüglich: Zahlungen von gleicher Ebene	23 895	-	-	23 812
15	Einnahmen der Kapitalrechnung	80 560	-	-	80 560
	davon				
16	Zuweisungen für Investitionen vom Land	29 789	-	-	29 789
17	Kreditaufnahme bei Verwaltungen	-	-	-	-
18	sonstige Einnahmen	53 451	-	-	53 451
19	abzüglich: Zahlungen von gleicher Ebene	2 681	-	-	2 681
20	<b>Bereinigte Ausgaben</b>	837 713	-	-	833 612
	davon				
21	Ausgaben der laufenden Rechnung	727 889	-	-	723 798
	davon				
22	Personalausgaben	461 272	-	-	459 256
23	laufender Sachaufwand	255 628	-	-	253 516
24	soziale Leistungen	-	-	-	-
25	Zinsausgaben	306	-	-	306
26	sonstige Ausgaben	34 579	-	-	34 532
27	abzüglich: Zahlungen von gleicher Ebene	23 895	-	-	23 812
28	Ausgaben der Kapitalrechnung	109 824	-	-	109 814
	davon				
29	Sachinvestitionen	96 420	-	-	96 410
	darunter				
30	Baumaßnahmen	66 592	-	-	66 592
31	Kredittilgungen bei Verwaltungen	-	-	-	-
32	sonstige Ausgaben	16 085	-	-	16 085
33	abzüglich: Zahlungen von gleicher Ebene	2 681	-	-	2 681
34	<b>Finanzierungssaldo</b>	-619 496	-	-	-616 274

Aufgabenbereich			Einzelplan 1 Öffentliche Sicherheit und Ordnung	Darunter Aufgabenbereich			Lfd. Nr.
03	05	06		11	13	14	
Finanz- verwaltung	Besondere Dienststellen der allgemeinen Verwaltung	Einrichtungen für die gesamte Verwaltung		Öffentliche Ordnung	Feuer- schutz	Kata- strophen- schutz	
-	879	-	188 582	46 795	32 427	2 023	01
-	879	-	134 795	46 779	13 553	365	02
-	-	-	-	-	-	-	03
-	-	-	-	-	-	-	04
-	-	-	-	-	-	-	05
-	-	-	-	-	-	-	06
-	-	-	-	-	-	-	07
-	-	-	-	-	-	-	08
-	-	-	599	-	-	-	09
-	757	-	61 694	70	3 012	329	10
-	32	-	170	88	56	23	11
-	19	-	36 519	33 581	2 937	2	12
-	153	-	44 548	15 828	8 727	47	13
-	83	-	8 735	2 787	1 179	36	14
-	-	-	53 787	16	18 873	1 658	15
-	-	-	51 485	13	17 297	1 658	16
-	-	-	-	-	-	-	17
-	-	-	5 812	6	5 081	3	18
-	-	-	3 510	2	3 505	3	19
-	4 101	-	373 795	105 117	113 752	3 548	20
-	4 091	-	275 696	104 661	73 165	818	21
-	2 016	-	114 526	77 200	36 870	348	22
-	2 112	-	162 638	25 208	35 643	402	23
-	-	-	-	-	-	-	24
-	-	-	-0	-	-1	-	25
-	46	-	7 266	5 040	1 832	104	26
-	83	-	8 735	2 787	1 179	36	27
-	10	-	98 099	456	40 587	2 730	28
-	10	-	101 329	449	43 876	2 733	29
-	-	-	68 296	22	12 971	2 453	30
-	-	-	-	-	-	-	31
-	-	-	279	10	216	-	32
-	-	-	3 510	2	3 505	3	33
-	-3 222	-	-185 212	-58 322	-81 325	-1 526	34

Noch: 2.4.2 Einnahmen und Ausgaben der kreisangehörigen Gemeinden des Freistaates Sachsen  
nach Aufgabenbereichen (in 1 000 €)

Lfd. Nr.	Art der Einnahmen/Ausgaben	Einzelplan 17 Kosten des August- Hochwassers 2002 und Abwicklung der Folgen	Davon		
			170	171	172
			Allgemeine Verwaltung	Öffentliche Sicherheit und Ordnung	Schulen
01	<b>Bereinigte Einnahmen</b>	107 338	8 576	8 087	528
	davon				
02	Einnahmen der laufenden Rechnung	74 098	6 084	5 114	504
	davon				
03	Steuern (netto)	-	-	-	-
	darunter				
04	Gemeindeanteil an der Einkommensteuer	-	-	-	-
05	Gemeindeanteil an der Umsatzsteuer	-	-	-	-
06	Gewerbesteuer (netto)	-	-	-	-
07	Grundsteuer A und B	-	-	-	-
08	Schlüsselzuweisungen vom Land	-	-	-	-
09	Bedarfs- und sonst. allgem. Zuweis. v. Land	599	-	-	-
10	Erstattungen und laufende Zuweis. v. Land	58 284	4 328	2 014	450
11	Erstattungen und laufende Zuweis. v. Bund	3	0	3	-
12	Gebühren, zweckgebundene Abgaben	-	-	-	-
13	sonstige Einnahmen	19 945	2 694	3 691	54
14	abzüglich: Zahlungen von gleicher Ebene	4 733	939	594	-
15	Einnahmen der Kapitalrechnung	33 240	2 493	2 973	24
	davon				
16	Zuweisungen für Investitionen vom Land	32 518	2 486	2 973	24
17	Kreditaufnahme bei Verwaltungen	-	-	-	-
18	sonstige Einnahmen	722	6	-	-
19	abzüglich: Zahlungen von gleicher Ebene	-	-	-	-
20	<b>Bereinigte Ausgaben</b>	151 377	10 021	10 372	2 627
	davon				
21	Ausgaben der laufenden Rechnung	97 052	6 592	6 391	2 028
	davon				
22	Personalausgaben	108	47	0	-
23	laufender Sachaufwand	101 385	7 467	6 834	2 028
24	soziale Leistungen	-	-	-	-
25	Zinsausgaben	1	-	-	-
26	sonstige Ausgaben	291	16	150	-
27	abzüglich: Zahlungen von gleicher Ebene	4 733	939	594	-
28	Ausgaben der Kapitalrechnung	54 325	3 429	3 981	599
	davon				
29	Sachinvestitionen	54 272	3 429	3 979	599
	darunter				
30	Baumaßnahmen	52 850	3 358	3 285	599
31	Kredittilgungen bei Verwaltungen	-	-	-	-
32	sonstige Ausgaben	54	-	2	-
33	abzüglich: Zahlungen von gleicher Ebene	-	-	-	-
34	<b>Finanzierungssaldo</b>	-44 039	-1 444	-2 285	-2 099

Aufgabenbereich							Lfd. Nr.
173	174	175	176	177	178	179	
Wissenschaft, Forschung, Kulturpflege	Soziale Sicherung	Gesundheit, Sport, Erholung	Bau- und Wohnungs- wesen, Verkehr	Öffentliche Einrichtungen, Wirtschafts- förderung	Wirtschaftliche Unternehmen, allgemeines Grund- und Sondervermögen	Allgemeine Finanzwirtschaft	
30 174	1 129	4 045	2 092	48 175	3 834	697	01
24 766	972	3 495	1 309	28 119	3 039	697	02
-	-	-	-	-	-	-	03
-	-	-	-	-	-	-	04
-	-	-	-	-	-	-	05
-	-	-	-	-	-	-	06
-	-	-	-	-	-	-	07
-	-	-	-	-	-	-	08
-	-	-	-	-	-	599	09
22 240	614	2 639	952	22 534	2 512	-	10
-	-	-	-	-	-	-	11
-	-	-	-	-	-	-	12
3 247	887	1 202	357	7 062	652	99	13
722	529	347	-	1 477	125	0	14
5 409	156	550	783	20 057	795	-	15
5 239	155	317	783	19 755	786	-	16
-	-	-	-	-	-	-	17
169	2	233	-	302	10	-	18
-	-	-	-	-	-	-	19
43 613	2 930	7 629	2 882	66 337	4 828	138	20
33 691	820	5 095	1 879	37 312	3 107	138	21
28	-	-	-	33	-	-	22
34 380	1 349	5 441	1 879	38 756	3 232	19	23
-	-	-	-	-	-	-	24
-	-	-	-	1	-	-	25
4	-	-	-	-	-	120	26
722	529	347	-	1 477	125	0	27
9 922	2 110	2 535	1 003	29 024	1 722	-	28
9 889	2 110	2 535	1 003	29 006	1 722	-	29
9 522	2 002	2 496	1 003	28 864	1 721	-	30
-	-	-	-	-	-	-	31
33	-	-	-	18	-	-	32
-	-	-	-	-	-	-	33
-13 439	-1 801	-3 585	-790	-18 161	-994	559	34

Noch: 2.4.2 Einnahmen und Ausgaben der kreisangehörigen Gemeinden des Freistaates Sachsen  
nach Aufgabenbereichen (in 1 000 €)

Lfd. Nr.	Art der Einnahmen/Ausgaben	Einzelplan 2 Schulen	Darunter		
			20	211	225
			Schul- verwaltung	Grund- schulen	Mittelschulen mit Mittel- und Hauptschulzügen
01	<b>Bereinigte Einnahmen</b>	52 378	-	27 386	15 975
	davon				
02	Einnahmen der laufenden Rechnung	19 496	-	8 809	7 374
	davon				
03	Steuern (netto)	-	-	-	-
	darunter				
04	Gemeindeanteil an der Einkommensteuer	-	-	-	-
05	Gemeindeanteil an der Umsatzsteuer	-	-	-	-
06	Gewerbesteuer (netto)	-	-	-	-
07	Grundsteuer A und B	-	-	-	-
08	Schlüsselzuweisungen vom Land	-	-	-	-
09	Bedarfs- und sonst. allgem. Zuweis. v. Land	-	-	-	-
10	Erstattungen und laufende Zuweis. v. Land	10 304	-	4 013	4 777
11	Erstattungen und laufende Zuweis. v. Bund	164	-	85	37
12	Gebühren, zweckgebundene Abgaben	1 283	-	626	325
13	sonstige Einnahmen	11 194	-	4 597	3 056
14	abzüglich: Zahlungen von gleicher Ebene	3 449	-	512	822
15	Einnahmen der Kapitalrechnung	32 882	-	18 577	8 601
	davon				
16	Zuweisungen für Investitionen vom Land	31 819	-	18 254	8 020
17	Kreditaufnahme bei Verwaltungen	-	-	-	-
18	sonstige Einnahmen	1 118	-	326	582
19	abzüglich: Zahlungen von gleicher Ebene	54	-	3	1
20	<b>Bereinigte Ausgaben</b>	218 010	-	105 175	71 648
	davon				
21	Ausgaben der laufenden Rechnung	154 968	-	73 064	48 981
	davon				
22	Personalausgaben	43 327	-	21 906	12 220
23	laufender Sachaufwand	107 887	-	49 126	35 080
24	soziale Leistungen	-	-	-	-
25	Zinsausgaben	16	-	0	16
26	sonstige Ausgaben	7 187	-	2 543	2 487
27	abzüglich: Zahlungen von gleicher Ebene	3 449	-	512	822
28	Ausgaben der Kapitalrechnung	63 042	-	32 112	22 667
	davon				
29	Sachinvestitionen	62 866	-	32 006	22 646
	darunter				
30	Baumaßnahmen	54 338	-	28 433	19 305
31	Kredittilgungen bei Verwaltungen	-	-	-	-
32	sonstige Ausgaben	230	-	109	22
33	abzüglich: Zahlungen von gleicher Ebene	54	-	3	1
34	<b>Finanzierungssaldo</b>	-165 632	-	-77 789	-55 674

Aufgabenbereich							Lfd. Nr.
231	24	davon		27	29	darunter	
Gymnasien	Berufsbildende Schulen	241	248	Allgemein- bildende Förderschulen	übrige schulische Aufgaben	290	
		Berufsschulen, Fach- und Berufs- fachschulen	Berufsbildende Schulen für Behinderte			Schüler- beförderung	
6 949	14	14	-	1 151	902	77	01
2 347	14	14	-	434	518	77	02
-	-	-	-	-	-	-	03
-	-	-	-	-	-	-	04
-	-	-	-	-	-	-	05
-	-	-	-	-	-	-	06
-	-	-	-	-	-	-	07
-	-	-	-	-	-	-	08
-	-	-	-	-	-	-	09
1 226	-	-	-	202	86	-	10
0	-	-	-	31	12	-	11
252	-	-	-	27	53	30	12
2 806	17	17	-	174	523	174	13
1 936	2	2	-	-	156	127	14
4 602	-	-	-	717	385	-	15
4 482	-	-	-	699	364	-	16
-	-	-	-	-	-	-	17
170	-	-	-	18	21	-	18
50	-	-	-	-	-	-	19
24 564	2	2	-	6 656	9 925	376	20
19 186	2	2	-	4 854	8 841	376	21
3 994	-	-	-	1 445	3 715	4	22
15 742	5	5	-	3 167	4 752	499	23
-	-	-	-	-	-	-	24
-	-	-	-	-	-	-	25
1 385	-	-	-	242	530	-	26
1 936	2	2	-	-	156	127	27
5 378	-	-	-	1 802	1 084	-	28
5 425	-	-	-	1 704	1 084	-	29
4 177	-	-	-	1 516	906	-	30
-	-	-	-	-	-	-	31
3	-	-	-	97	-	-	32
50	-	-	-	-	-	-	33
-17 615	12	12	-	-5 505	-9 022	-300	34

Noch: 2.4.2 Einnahmen und Ausgaben der kreisangehörigen Gemeinden des Freistaates Sachsen  
nach Aufgabenbereichen (in 1 000 €)

Lfd. Nr.	Art der Einnahmen/Ausgaben	Einzelplan 3 Wissenschaft, Forschung, Kulturpflege	Darunter		
			30 Verwaltung kultureller Angelegenheiten	31 Wissenschaft und Forschung	321 Museen, Sammlungen, Ausstellungen, Kunstgalerien
01	<b>Bereinigte Einnahmen</b>	33 319	-	1 478	10 929
	davon				
02	Einnahmen der laufenden Rechnung	27 964	-	1 293	8 167
	davon				
03	Steuern (netto)	-	-	-	-
	darunter				
04	Gemeindeanteil an der Einkommensteuer	-	-	-	-
05	Gemeindeanteil an der Umsatzsteuer	-	-	-	-
06	Gewerbesteuer (netto)	-	-	-	-
07	Grundsteuer A und B	-	-	-	-
08	Schlüsselzuweisungen vom Land	-	-	-	-
09	Bedarfs- und sonst. allgem. Zuweis. v. Land	-	-	-	-
10	Erstattungen und laufende Zuweis. v. Land	3 543	-	91	1 159
11	Erstattungen und laufende Zuweis. v. Bund	441	-	125	74
12	Gebühren, zweckgebundene Abgaben	8 125	-	193	2 372
13	sonstige Einnahmen	17 773	-	932	4 930
14	abzüglich: Zahlungen von gleicher Ebene	1 918	-	48	368
15	Einnahmen der Kapitalrechnung	5 355	-	185	2 761
	davon				
16	Zuweisungen für Investitionen vom Land	4 819	-	175	2 456
17	Kreditaufnahme bei Verwaltungen	-	-	-	-
18	sonstige Einnahmen	743	-	10	306
19	abzüglich: Zahlungen von gleicher Ebene	207	-	-	-
20	<b>Bereinigte Ausgaben</b>	122 892	-	3 553	29 373
	davon				
21	Ausgaben der laufenden Rechnung	112 239	-	3 314	24 985
	davon				
22	Personalausgaben	44 643	-	2 249	13 764
23	laufender Sachaufwand	32 615	-	940	7 504
24	soziale Leistungen	-	-	-	-
25	Zinsausgaben	-	-	-	-
26	sonstige Ausgaben	36 899	-	173	4 085
27	abzüglich: Zahlungen von gleicher Ebene	1 918	-	48	368
28	Ausgaben der Kapitalrechnung	10 654	-	239	4 388
	davon				
29	Sachinvestitionen	8 904	-	226	3 974
	darunter				
30	Baumaßnahmen	6 405	-	88	2 716
31	Kredittilgungen bei Verwaltungen	-	-	-	-
32	sonstige Ausgaben	1 957	-	13	414
33	abzüglich: Zahlungen von gleicher Ebene	207	-	-	-
34	<b>Finanzierungssaldo</b>	-89 573	-	-2 075	-18 444



Aufgabenbereich							Lfd. Nr.
331	342	35	darunter		360	37	
Theater	Sonstige Kulturpflege	Volksbildung, kulturelle Bildung	350	352	Naturschutz und Landschafts- pflege	kirchliche Angelegenheiten, weltanschauliche Gemeinschaften	
			Volks- hochschulen	nichtwissen- schaftliche Bibliotheken			
967	-	4 998	-	4 844	525	114	01
449	-	4 810	-	4 655	348	25	02
-	-	-	-	-	-	-	03
-	-	-	-	-	-	-	04
-	-	-	-	-	-	-	05
-	-	-	-	-	-	-	06
-	-	-	-	-	-	-	07
-	-	-	-	-	-	-	08
-	-	-	-	-	-	-	09
-	-	847	-	749	56	25	10
-	-	58	-	58	39	-	11
210	-	704	-	686	71	-	12
238	-	3 968	175	3 755	228	0	13
-	-	768	175	593	46	-	14
518	-	189	-	189	177	89	15
518	-	173	-	173	165	89	16
-	-	-	-	-	-	-	17
-	-	16	-	16	12	-	18
-	-	-	-	-	-	-	19
15 068	-	21 879	180	21 286	2 142	398	20
14 036	-	20 989	180	20 404	2 018	244	21
278	-	14 927	-	14 709	1 442	8	22
405	-	5 410	6	5 285	562	4	23
-	-	-	-	-	-	-	24
-	-	-	-	-	-	-	25
13 353	-	1 420	350	1 002	60	232	26
-	-	768	175	593	46	-	27
1 032	-	890	-	882	124	154	28
934	-	583	-	574	124	6	29
917	-	236	-	236	123	-	30
-	-	-	-	-	-	-	31
98	-	307	-	307	-	148	32
-	-	-	-	-	-	-	33
-14 101	-	-16 881	-180	-16 441	-1 617	-284	34

Noch: 2.4.2 Einnahmen und Ausgaben der kreisangehörigen Gemeinden des Freistaates Sachsen  
nach Aufgabenbereichen (in 1 000 €)

Lfd. Nr.	Art der Einnahmen/Ausgaben	Einzelplan 4 Soziale Sicherung	Darunter		
			40	41	420
			Verwaltung der sozialen Angelegen- heiten	Sozialhilfe nach dem Sozialgesetzbuch Zwölftes Buch (SGB XII)	Leistungen nach Asylbe- werberleis- tungsgesetz
01	<b>Bereinigte Einnahmen</b>	391 628	-	-	92
	davon				
02	Einnahmen der laufenden Rechnung	375 987	-	-	92
	davon				
03	Steuern (netto)	-	-	-	-
	darunter				
04	Gemeindeanteil an der Einkommensteuer	-	-	-	-
05	Gemeindeanteil an der Umsatzsteuer	-	-	-	-
06	Gewerbesteuer (netto)	-	-	-	-
07	Grundsteuer A und B	-	-	-	-
08	Schlüsselzuweisungen vom Land	-	-	-	-
09	Bedarfs- und sonst. allgem. Zuweis. v. Land	-	-	-	-
10	Erstattungen und laufende Zuweis. v. Land	266 974	-	-	5
11	Erstattungen und laufende Zuweis. v. Bund	1 707	-	-	-
12	Gebühren, zweckgebundene Abgaben	80 159	-	-	-
13	sonstige Einnahmen	107 258	-	-	234
14	abzüglich: Zahlungen von gleicher Ebene	80 110	-	-	147
15	Einnahmen der Kapitalrechnung	15 641	-	-	-
	davon				
16	Zuweisungen für Investitionen vom Land	15 250	-	-	-
17	Kreditaufnahme bei Verwaltungen	-	-	-	-
18	sonstige Einnahmen	2 901	-	-	-
19	abzüglich: Zahlungen von gleicher Ebene	2 510	-	-	-
20	<b>Bereinigte Ausgaben</b>	825 269	-	-	759
	davon				
21	Ausgaben der laufenden Rechnung	791 393	-	-	580
	davon				
22	Personalausgaben	353 579	-	-	17
23	laufender Sachaufwand	63 068	-	-	693
24	soziale Leistungen	1 884	-	-	15
25	Zinsausgaben	-	-	-	-
26	sonstige Ausgaben	452 972	-	-	2
27	abzüglich: Zahlungen von gleicher Ebene	80 110	-	-	147
28	Ausgaben der Kapitalrechnung	33 876	-	-	179
	davon				
29	Sachinvestitionen	34 855	-	-	179
	darunter				
30	Baumaßnahmen	29 262	-	-	0
31	Kredittilgungen bei Verwaltungen	-	-	-	-
32	sonstige Ausgaben	1 531	-	-	-
33	abzüglich: Zahlungen von gleicher Ebene	2 510	-	-	-
34	<b>Finanzierungssaldo</b>	-433 640	-	-	-666

Aufgabenbereich							Lfd. Nr.
43	45	46	darunter	47	48	49	
Soziale Einrichtungen und Dienste	Kinder- und Jugendhilfe nach dem SGB VIII	Einrichtungen der Jugendhilfe (eigene Einrichtungen)	464 Tages- einrichtungen für Kinder	Förderung von anderen Trägern der Wohlfahrts- pflege und Jugendhilfe	weitere soziale Leistungen	sonstige soziale Angelegenheiten	
876	7 080	381 855	380 414	205	1 085	436	01
876	7 019	366 275	364 883	205	1 085	436	02
-	-	-	-	-	-	-	03
-	-	-	-	-	-	-	04
-	-	-	-	-	-	-	05
-	-	-	-	-	-	-	06
-	-	-	-	-	-	-	07
-	-	-	-	-	-	-	08
-	-	-	-	-	-	-	09
24	5 535	261 227	260 891	42	123	19	10
5	99	1 362	1 206	152	82	8	11
369	833	78 954	78 772	-	0	2	12
981	2 930	99 939	98 581	159	2 464	551	13
503	2 377	75 206	74 568	148	1 585	144	14
-	61	15 581	15 531	-	-	-	15
-	10	15 240	15 225	-	-	-	16
-	-	-	-	-	-	-	17
-	50	2 850	2 815	-	-	-	18
-	-	2 510	2 509	-	-	-	19
3 133	11 159	799 699	787 690	1 733	1 668	6 954	20
3 132	11 115	766 054	754 198	1 733	1 668	6 947	21
1 237	1 736	344 241	340 786	226	930	5 040	22
1 637	1 121	58 237	56 167	192	610	566	23
-	184	-	-	-	1 647	39	24
-	-	-	-	-	-	-	25
761	10 452	438 782	431 814	1 463	66	1 446	26
503	2 377	75 206	74 568	148	1 585	144	27
1	44	33 646	33 492	-	0	6	28
1	44	34 625	34 471	-	0	6	29
-	17	29 245	29 112	-	-	-	30
-	-	-	-	-	-	-	31
-	-	1 531	1 531	-	-	-	32
-	-	2 510	2 509	-	-	-	33
-2 257	-4 079	-417 844	-407 277	-1 529	-584	-6 518	34

Noch: 2.4.2 Einnahmen und Ausgaben der kreisangehörigen Gemeinden des Freistaates Sachsen  
nach Aufgabenbereichen (in 1 000 €)

Lfd. Nr.	Art der Einnahmen/Ausgaben	Einzelplan 5 Gesundheit, Sport, Erholung	Davon		
			50 Gesundheits- verwaltung	51 Kranken- häuser	54 sonstige Einrichtungen und Maßnahmen der Gesund- heitspflege
01	<b>Bereinigte Einnahmen</b>	37 903	-	-	1 366
	davon				
02	Einnahmen der laufenden Rechnung	26 390	-	-	1 364
	davon				
03	Steuern (netto)	-	-	-	-
	darunter				
04	Gemeindeanteil an der Einkommensteuer	-	-	-	-
05	Gemeindeanteil an der Umsatzsteuer	-	-	-	-
06	Gewerbesteuer (netto)	-	-	-	-
07	Grundsteuer A und B	-	-	-	-
08	Schlüsselzuweisungen vom Land	-	-	-	-
09	Bedarfs- und sonst. allgem. Zuweis. v. Land	-	-	-	-
10	Erstattungen und laufende Zuweis. v. Land	778	-	-	-
11	Erstattungen und laufende Zuweis. v. Bund	59	-	-	-
12	Gebühren, zweckgebundene Abgaben	11 934	-	-	376
13	sonstige Einnahmen	19 640	-	-	6 203
14	abzüglich: Zahlungen von gleicher Ebene	6 022	-	-	5 216
15	Einnahmen der Kapitalrechnung	11 513	-	-	2
	davon				
16	Zuweisungen für Investitionen vom Land	10 113	-	-	-
17	Kreditaufnahme bei Verwaltungen	-	-	-	-
18	sonstige Einnahmen	1 458	-	-	55
19	abzüglich: Zahlungen von gleicher Ebene	57	-	-	53
20	<b>Bereinigte Ausgaben</b>	134 148	-	195	690
	davon				
21	Ausgaben der laufenden Rechnung	102 089	-	195	637
	davon				
22	Personalausgaben	29 108	-	-	4 984
23	laufender Sachaufwand	59 206	-	-	667
24	soziale Leistungen	-	-	-	-
25	Zinsausgaben	1	-	-	-
26	sonstige Ausgaben	19 796	-	195	202
27	abzüglich: Zahlungen von gleicher Ebene	6 022	-	-	5 216
28	Ausgaben der Kapitalrechnung	32 059	-	-	53
	davon				
29	Sachinvestitionen	26 810	-	-	106
	darunter				
30	Baumaßnahmen	22 654	-	-	21
31	Kredittilgungen bei Verwaltungen	-	-	-	-
32	sonstige Ausgaben	5 306	-	-	-
33	abzüglich: Zahlungen von gleicher Ebene	57	-	-	53
34	<b>Finanzierungssaldo</b>	-96 245	-	-195	676

Aufgabenbereich							Lfd. Nr.
darunter		55	56	57	58	59	
541	544	Förderung des Sports	eigene Sportstätten	Bade- anstalten	Park- und Gartenanlagen	sonstige Erholungs- einrichtungen	
Rettungs- dienst	Drogen- und Suchtberatung						
1 362	-	455	28 886	-	7 196	-	01
1 360	-	426	20 959	-	3 642	-	02
-	-	-	-	-	-	-	03
-	-	-	-	-	-	-	04
-	-	-	-	-	-	-	05
-	-	-	-	-	-	-	06
-	-	-	-	-	-	-	07
-	-	-	-	-	-	-	08
-	-	-	-	-	-	-	09
-	-	11	524	-	244	-	10
-	-	1	22	-	36	-	11
376	-	193	10 974	-	392	-	12
6 199	-	222	10 174	-	3 041	-	13
5 216	-	1	734	-	71	-	14
2	-	29	7 928	-	3 554	-	15
-	-	-	7 136	-	2 976	-	16
-	-	-	-	-	-	-	17
55	-	29	792	-	581	-	18
53	-	-	1	-	4	-	19
493	-	10 134	85 289	-	37 840	-	20
461	-	9 142	60 198	-	31 917	-	21
4 868	-	1 032	15 081	-	8 011	-	22
658	-	978	34 376	-	23 185	-	23
-	-	-	-	-	-	-	24
-	-	-	1	-	-	-	25
151	-	7 132	11 475	-	792	-	26
5 216	-	1	734	-	71	-	27
31	-	992	25 091	-	5 922	-	28
84	-	317	20 672	-	5 715	-	29
-	-	303	18 679	-	3 651	-	30
-	-	-	-	-	-	-	31
-	-	675	4 420	-	211	-	32
53	-	-	1	-	4	-	33
869	-	-9 679	-56 402	-	-30 644	-	34

Noch: 2.4.2 Einnahmen und Ausgaben der kreisangehörigen Gemeinden des Freistaates Sachsen  
nach Aufgabenbereichen (in 1 000 €)

Lfd. Nr.	Art der Einnahmen/Ausgaben	Einzelplan 6 Bau- und Wohnungs- wesen, Verkehr	Davon		
			60  Bau- verwaltung	61  Städte- planung, Vermessung, Bauordnung	62  Wohnungs- bauförderung und -fürsorge, Wohnungs- unternehmen
01	<b>Bereinigte Einnahmen</b>	293 252	-	114 486	19 593
	davon				
02	Einnahmen der laufenden Rechnung	127 280	-	29 460	15 736
	davon				
03	Steuern (netto)	-	-	-	-
	darunter				
04	Gemeindeanteil an der Einkommensteuer	-	-	-	-
05	Gemeindeanteil an der Umsatzsteuer	-	-	-	-
06	Gewerbesteuer (netto)	-	-	-	-
07	Grundsteuer A und B	-	-	-	-
08	Schlüsselzuweisungen vom Land	-	-	-	-
09	Bedarfs- und sonst. allgem. Zuweis. v. Land	-	-	-	-
10	Erstattungen und laufende Zuweis. v. Land	83 475	-	19 374	212
11	Erstattungen und laufende Zuweis. v. Bund	270	-	237	1
12	Gebühren, zweckgebundene Abgaben	15 072	-	4 360	37
13	sonstige Einnahmen	29 561	-	5 940	15 486
14	abzüglich: Zahlungen von gleicher Ebene	1 099	-	451	-
15	Einnahmen der Kapitalrechnung	165 972	-	85 026	3 858
	davon				
16	Zuweisungen für Investitionen vom Land	141 034	-	68 414	2 133
17	Kreditaufnahme bei Verwaltungen	-	-	-	-
18	sonstige Einnahmen	26 559	-	16 656	1 725
19	abzüglich: Zahlungen von gleicher Ebene	1 621	-	44	-
20	<b>Bereinigte Ausgaben</b>	519 572	-	187 400	15 379
	davon				
21	Ausgaben der laufenden Rechnung	285 371	-	88 626	9 656
	davon				
22	Personalausgaben	66 968	-	47 383	1 075
23	laufender Sachaufwand	189 368	-	28 693	8 037
24	soziale Leistungen	-	-	-	-
25	Zinsausgaben	17	-	2	12
26	sonstige Ausgaben	30 117	-	12 999	532
27	abzüglich: Zahlungen von gleicher Ebene	1 099	-	451	-
28	Ausgaben der Kapitalrechnung	234 201	-	98 774	5 724
	davon				
29	Sachinvestitionen	200 666	-	74 870	3 345
	darunter				
30	Baumaßnahmen	188 784	-	67 523	3 258
31	Kredittilgungen bei Verwaltungen	-	-	-	-
32	sonstige Ausgaben	35 156	-	23 947	2 379
33	abzüglich: Zahlungen von gleicher Ebene	1 621	-	44	-
34	<b>Finanzierungssaldo</b>	-226 320	-	-72 914	4 214

Aufgabenbereich							Lfd. Nr.
63	65	66	darunter	67	68	69	
Gemeinde- straßen	Kreis- straßen	Bundes- und Staatsstraßen	660 Bundes- straßen	Straßen- beleuchtung und -reinigung	Einrichtungen für den ruhenden Verkehr	Wasserläufe, Wasserbau	
124 080	6 698	6 931	2 380	3 259	8 139	10 065	01
61 877	3 764	1 781	868	3 220	7 434	4 008	02
-	-	-	-	-	-	-	03
-	-	-	-	-	-	-	04
-	-	-	-	-	-	-	05
-	-	-	-	-	-	-	06
-	-	-	-	-	-	-	07
-	-	-	-	-	-	-	08
-	-	-	-	-	-	-	09
56 319	2 808	1 564	775	910	94	2 194	10
32	-	-	-	0	-	-	11
915	1	34	4	2 060	6 719	946	12
5 098	1 006	183	89	326	621	902	13
488	51	0	0	76	-	33	14
62 204	2 934	5 150	1 512	39	705	6 058	15
56 563	2 884	4 909	1 482	32	222	5 877	16
-	-	-	-	-	-	-	17
6 799	259	398	30	7	530	184	18
1 159	209	158	-	-	47	3	19
245 704	9 806	13 795	4 238	24 930	3 156	19 402	20
140 051	4 644	5 441	1 927	24 587	2 345	10 021	21
12 879	751	1 132	523	1 523	566	1 659	22
115 475	3 238	4 139	1 296	20 168	1 738	7 881	23
-	-	-	-	-	-	-	24
3	-	0	-	-	-	-	25
12 182	706	170	107	2 972	42	514	26
488	51	0	0	76	-	33	27
105 653	5 162	8 354	2 312	343	810	9 381	28
99 117	5 230	7 909	2 178	322	839	9 033	29
95 721	5 017	7 746	2 162	4	620	8 896	30
-	-	-	-	-	-	-	31
7 694	141	603	134	22	18	351	32
1 159	209	158	-	-	47	3	33
-121 624	-3 108	-6 864	-1 858	-21 671	4 983	-9 337	34

Noch: 2.4.2 Einnahmen und Ausgaben der kreisangehörigen Gemeinden des Freistaates Sachsen  
nach Aufgabenbereichen (in 1 000 €)

Lfd. Nr.	Art der Einnahmen/Ausgaben	Einzelplan 7 Öffentliche Einrichtungen, Wirtschafts- förderung	Davon		
			70	72	73
			Abwasser- beseitigung	Abfall- beseitigung	Märkte
01	<b>Bereinigte Einnahmen</b>	118 555	53 383	1 701	-
	davon				
02	Einnahmen der laufenden Rechnung	85 609	48 763	1 701	-
	davon				
03	Steuern (netto)	-	-	-	-
	darunter				
04	Gemeindeanteil an der Einkommensteuer	-	-	-	-
05	Gemeindeanteil an der Umsatzsteuer	-	-	-	-
06	Gewerbesteuer (netto)	-	-	-	-
07	Grundsteuer A und B	-	-	-	-
08	Schlüsselzuweisungen vom Land	-	-	-	-
09	Bedarfs- und sonst. allgem. Zuweis. v. Land	-	-	-	-
10	Erstattungen und laufende Zuweis. v. Land	3 881	398	4	-
11	Erstattungen und laufende Zuweis. v. Bund	464	46	-	-
12	Gebühren, zweckgebundene Abgaben	63 201	45 434	1 394	-
13	sonstige Einnahmen	23 254	3 068	512	-
14	abzüglich: Zahlungen von gleicher Ebene	5 191	183	210	-
15	Einnahmen der Kapitalrechnung	32 946	4 621	-	-
	davon				
16	Zuweisungen für Investitionen vom Land	15 841	1 179	-	-
17	Kreditaufnahme bei Verwaltungen	-	-	-	-
18	sonstige Einnahmen	17 888	3 585	-	-
19	abzüglich: Zahlungen von gleicher Ebene	783	144	-	-
20	<b>Bereinigte Ausgaben</b>	131 649	62 493	1 331	-
	davon				
21	Ausgaben der laufenden Rechnung	89 028	45 055	1 322	-
	davon				
22	Personalausgaben	19 907	3 484	89	-
23	laufender Sachaufwand	43 563	21 778	1 439	-
24	soziale Leistungen	-	-	-	-
25	Zinsausgaben	33	26	-	-
26	sonstige Ausgaben	30 717	19 951	4	-
27	abzüglich: Zahlungen von gleicher Ebene	5 191	183	210	-
28	Ausgaben der Kapitalrechnung	42 620	17 438	9	-
	davon				
29	Sachinvestitionen	32 103	15 120	9	-
	darunter				
30	Baumaßnahmen	29 002	14 745	6	-
31	Kredittilgungen bei Verwaltungen	200	200	-	-
32	sonstige Ausgaben	11 101	2 262	-	-
33	abzüglich: Zahlungen von gleicher Ebene	783	144	-	-
34	<b>Finanzierungssaldo</b>	-13 094	-9 110	369	-



Aufgabenbereich							Lfd. Nr.
74	75	76	77	darunter	78	79	
Schlacht- und Viehhöfe	Bestattungs- wesen	sonstige öffentliche Einrichtungen	Hilfsbetriebe der Verwaltung	771 Bauhof	Förderung der Land- und Forstwirtschaft	Fremdenverkehr, sonstige Förderung von Wirtschaft und Verkehr	
-	13 728	-	-	-	8 511	41 233	01
-	13 359	-	-	-	8 437	13 350	02
-	-	-	-	-	-	-	03
-	-	-	-	-	-	-	04
-	-	-	-	-	-	-	05
-	-	-	-	-	-	-	06
-	-	-	-	-	-	-	07
-	-	-	-	-	-	-	08
-	-	-	-	-	-	-	09
-	426	-	-	-	173	2 880	10
-	129	-	-	-	3	286	11
-	11 573	-	-	-	15	4 785	12
-	1 261	-	-	-	8 276	10 137	13
-	30	-	-	-	30	4 738	14
-	369	-	-	-	73	27 883	15
-	346	-	-	-	11	14 305	16
-	-	-	-	-	-	-	17
-	23	-	-	-	62	14 218	18
-	-	-	-	-	-	639	19
-	14 066	-	-	-	5 848	47 910	20
-	11 652	-	-	-	5 571	25 428	21
-	4 743	-	-	-	1 294	10 296	22
-	6 109	-	-	-	4 050	10 187	23
-	-	-	-	-	-	-	24
-	-	-	-	-	-	7	25
-	830	-	-	-	257	9 675	26
-	30	-	-	-	30	4 738	27
-	2 414	-	-	-	277	22 483	28
-	2 357	-	-	-	277	14 340	29
-	1 763	-	-	-	188	12 300	30
-	-	-	-	-	-	-	31
-	57	-	-	-	-	8 782	32
-	-	-	-	-	-	639	33
-	-338	-	-	-	2 662	-6 678	34

Noch: 2.4.2 Einnahmen und Ausgaben der kreisangehörigen Gemeinden des Freistaates Sachsen  
nach Aufgabenbereichen (in 1 000 €)

Lfd. Nr.	Art der Einnahmen/Ausgaben	Einzelplan 8 Wirtschaftliche Unternehmen, allgemeines Grund- und Sonder- vermögen	Darunter		
			81	82 und 83	84
			Versorgungs- unternehmen	Verkehrs- sowie kombinierte Versorgungs- und Verkehrs- unternehmen	Unternehmen der Wirtschafts- förderung
01	<b>Bereinigte Einnahmen</b>	153 192	134 856	2 052	-
	davon				
02	Einnahmen der laufenden Rechnung	150 269	134 556	1 260	-
	davon				
03	Steuern (netto)	-	-	-	-
	darunter				
04	Gemeindeanteil an der Einkommensteuer	-	-	-	-
05	Gemeindeanteil an der Umsatzsteuer	-	-	-	-
06	Gewerbesteuer (netto)	-	-	-	-
07	Grundsteuer A und B	-	-	-	-
08	Schlüsselzuweisungen vom Land	-	-	-	-
09	Bedarfs- und sonst. allgem. Zuweis. v. Land	-	-	-	-
10	Erstattungen und laufende Zuweis. v. Land	496	3	50	-
11	Erstattungen und laufende Zuweis. v. Bund	28	5	-	-
12	Gebühren, zweckgebundene Abgaben	9 782	5 067	968	-
13	sonstige Einnahmen	140 323	129 480	290	-
14	abzüglich: Zahlungen von gleicher Ebene	360	-	49	-
15	Einnahmen der Kapitalrechnung	2 923	300	792	-
	davon				
16	Zuweisungen für Investitionen vom Land	1 913	31	637	-
17	Kreditaufnahme bei Verwaltungen	-	-	-	-
18	sonstige Einnahmen	1 160	277	155	-
19	abzüglich: Zahlungen von gleicher Ebene	150	7	-	-
20	<b>Bereinigte Ausgaben</b>	53 345	11 471	3 843	-
	davon				
21	Ausgaben der laufenden Rechnung	36 040	8 914	2 981	-
	davon				
22	Personalausgaben	7 102	331	1 427	-
23	laufender Sachaufwand	22 743	7 572	1 439	-
24	soziale Leistungen	-	-	-	-
25	Zinsausgaben	342	7	-	-
26	sonstige Ausgaben	6 213	1 004	164	-
27	abzüglich: Zahlungen von gleicher Ebene	360	-	49	-
28	Ausgaben der Kapitalrechnung	17 305	2 558	862	-
	davon				
29	Sachinvestitionen	7 412	2 146	829	-
	darunter				
30	Baumaßnahmen	5 441	2 134	585	-
31	Kredittilgungen bei Verwaltungen	-	-	-	-
32	sonstige Ausgaben	10 043	419	33	-
33	abzüglich: Zahlungen von gleicher Ebene	150	7	-	-
34	<b>Finanzierungssaldo</b>	99 847	123 384	-1 790	-

Aufgabenbereich				Einzelplan 9 Allgemeine Finanz- wirtschaft	Darunter Aufgabenbereich		Lfd. Nr.
85	86 und 87	88	89		90	91	
Land- und forstwirtschaftliche Unternehmen	Kur- und Bade- betriebe, sonstige wirtschaftliche Unternehmen	Allgemeines Grundvermögen	Allgemeines Sonder- vermögen		Steuern, allgemeine Zuweisungen und allgemeine Umlagen	Sonstige allgemeine Finanz- wirtschaft	
-	16 284	-	-	2 697 049	2 636 971	60 077	01
-	14 453	-	-	2 563 856	2 537 489	26 367	02
-	-	-	-	1 788 771	1 788 771	-	03
-	-	-	-	638 174	638 174	-	04
-	-	-	-	120 612	120 612	-	05
-	-	-	-	727 941	727 941	-	06
-	-	-	-	287 067	287 067	-	07
-	-	-	-	728 413	728 413	-	08
-	-	-	-	15 062	15 062	-	09
-	443	-	-	-	-	-	10
-	23	-	-	-	-	-	11
-	3 747	-	-	-	-	-	12
-	10 553	-	-	33 117	5 243	27 875	13
-	311	-	-	1 507	-	1 507	14
-	1 831	-	-	133 193	99 483	33 710	15
-	1 245	-	-	99 502	99 483	19	16
-	-	-	-	-	-	-	17
-	728	-	-	33 691	0	33 690	18
-	142	-	-	0	0	-	19
-	38 031	-	-	894 840	796 599	98 242	20
-	24 146	-	-	838 124	796 361	41 764	21
-	5 344	-	-	-	-	-	22
-	13 732	-	-	5 500	4 374	1 126	23
-	-	-	-	-	-	-	24
-	335	-	-	41 637	-	41 637	25
-	5 046	-	-	792 494	791 986	507	26
-	311	-	-	1 507	-	1 507	27
-	13 885	-	-	56 716	238	56 478	28
-	4 437	-	-	-	-	-	29
-	2 722	-	-	-	-	-	30
-	-	-	-	244	-	244	31
-	9 590	-	-	56 473	238	56 235	32
-	142	-	-	0	0	-	33
-	-21 747	-	-	1 802 208	1 840 373	-38 164	34

### 2.4.3 Einnahmen und Ausgaben der Landkreise des Freistaates Sachsen nach Aufgabenbereichen (in 1 000 €)

Lfd. Nr.	Art der Einnahmen/Ausgaben	Einzelplan 0 Allgemeine Verwaltung	Darunter		
			00	01	02
			Gemeinde- organe	Rechnungs- prüfung	Haupt- verwaltung
01	<b>Bereinigte Einnahmen</b>	44 829	-	-	44 592
	davon				
02	Einnahmen der laufenden Rechnung	31 260	-	-	31 023
	davon				
03	Steuern (netto)	-	-	-	-
	darunter				
04	Gemeindeanteil an der Einkommensteuer	-	-	-	-
05	Gemeindeanteil an der Umsatzsteuer	-	-	-	-
06	Gewerbsteuer (netto)	-	-	-	-
07	Grundsteuer A und B	-	-	-	-
08	Schlüsselzuweisungen vom Land	-	-	-	-
09	Bedarfs- und sonst. allgem. Zuweis. v. Land	-	-	-	-
10	Erstattungen und laufende Zuweis. v. Land	1 730	-	-	1 519
11	Erstattungen und laufende Zuweis. v. Bund	190	-	-	190
12	Gebühren, zweckgebundene Abgaben	1 193	-	-	1 193
13	sonstige Einnahmen	30 258	-	-	30 231
14	abzüglich: Zahlungen von gleicher Ebene	2 111	-	-	2 111
15	Einnahmen der Kapitalrechnung	13 569	-	-	13 569
	davon				
16	Zuweisungen für Investitionen vom Land	9 822	-	-	9 822
17	Kreditaufnahme bei Verwaltungen	-	-	-	-
18	sonstige Einnahmen	5 897	-	-	5 897
19	abzüglich: Zahlungen von gleicher Ebene	2 150	-	-	2 150
20	<b>Bereinigte Ausgaben</b>	242 287	-	-	241 883
	davon				
21	Ausgaben der laufenden Rechnung	219 631	-	-	219 226
	davon				
22	Personalausgaben	122 817	-	-	122 504
23	laufender Sachaufwand	93 429	-	-	93 348
24	soziale Leistungen	-	-	-	-
25	Zinsausgaben	785	-	-	785
26	sonstige Ausgaben	4 711	-	-	4 701
27	abzüglich: Zahlungen von gleicher Ebene	2 111	-	-	2 111
28	Ausgaben der Kapitalrechnung	22 656	-	-	22 656
	davon				
29	Sachinvestitionen	21 817	-	-	21 817
	darunter				
30	Baumaßnahmen	14 139	-	-	14 139
31	Kredittilgungen bei Verwaltungen	-	-	-	-
32	sonstige Ausgaben	2 990	-	-	2 990
33	abzüglich: Zahlungen von gleicher Ebene	2 150	-	-	2 150
34	<b>Finanzierungssaldo</b>	-197 458	-	-	-197 291

Aufgabenbereich			Einzelplan 1 Öffentliche Sicherheit und Ordnung	Darunter Aufgabenbereich			Lfd. Nr.
03	05	06		11	13	14	
Finanz- verwaltung	Besondere Dienststellen der allgemeinen Verwaltung	Einrichtungen für die gesamte Verwaltung		Öffentliche Ordnung	Feuer- schutz	Kata- strophen- schutz	
-	237	-	75 782	59 868	3 860	1 151	01
-	237	-	68 813	59 726	2 107	279	02
-	-	-	-	-	-	-	03
-	-	-	-	-	-	-	04
-	-	-	-	-	-	-	05
-	-	-	-	-	-	-	06
-	-	-	-	-	-	-	07
-	-	-	-	-	-	-	08
-	-	-	7	-	-	-	09
-	210	-	7 083	208	31	249	10
-	-	-	8	0	1	7	11
-	-	-	39 176	37 226	1 951	-	12
-	27	-	23 446	22 292	387	23	13
-	-	-	908	0	262	0	14
-	-	-	6 968	142	1 752	872	15
-	-	-	6 908	141	1 705	861	16
-	-	-	-	-	-	-	17
-	-	-	77	2	64	11	18
-	-	-	16	-	16	-	19
-	405	-	111 759	74 192	10 021	4 092	20
-	405	-	92 730	73 773	8 486	3 176	21
-	313	-	75 439	66 147	5 890	2 515	22
-	81	-	14 882	5 815	1 843	574	23
-	-	-	-	-	-	-	24
-	-	-	-	-	-	-	25
-	10	-	3 317	1 811	1 016	87	26
-	-	-	908	0	262	0	27
-	-	-	19 029	419	1 535	916	28
-	-	-	18 826	419	1 351	898	29
-	-	-	16 120	15	7	13	30
-	-	-	-	-	-	-	31
-	-	-	219	-	200	19	32
-	-	-	16	-	16	-	33
-	-167	-	-35 977	-14 324	-6 161	-2 942	34

Noch: 2.4.3 Einnahmen und Ausgaben der Landkreise des Freistaates Sachsen  
nach Aufgabenbereichen (in 1 000 €)

Lfd. Nr.	Art der Einnahmen/Ausgaben	Einzelplan 17 Kosten des August- Hochwassers 2002 und Abwicklung der Folgen	Davon		
			170	171	172
			Allgemeine Verwaltung	Öffentliche Sicherheit und Ordnung	Schulen
01	<b>Bereinigte Einnahmen</b>	10 903	196	1 558	1 279
	davon				
02	Einnahmen der laufenden Rechnung	6 701	196	1 558	801
	davon				
03	Steuern (netto)	-	-	-	-
	darunter				
04	Gemeindeanteil an der Einkommensteuer	-	-	-	-
05	Gemeindeanteil an der Umsatzsteuer	-	-	-	-
06	Gewerbesteuer (netto)	-	-	-	-
07	Grundsteuer A und B	-	-	-	-
08	Schlüsselzuweisungen vom Land	-	-	-	-
09	Bedarfs- und sonst. allgem. Zuweis. v. Land	7	-	-	-
10	Erstattungen und laufende Zuweis. v. Land	6 595	196	1 558	801
11	Erstattungen und laufende Zuweis. v. Bund	-	-	-	-
12	Gebühren, zweckgebundene Abgaben	-	-	-	-
13	sonstige Einnahmen	744	-	589	-
14	abzüglich: Zahlungen von gleicher Ebene	646	-	589	-
15	Einnahmen der Kapitalrechnung	4 202	-	-	478
	davon				
16	Zuweisungen für Investitionen vom Land	4 202	-	-	478
17	Kreditaufnahme bei Verwaltungen	-	-	-	-
18	sonstige Einnahmen	-	-	-	-
19	abzüglich: Zahlungen von gleicher Ebene	-	-	-	-
20	<b>Bereinigte Ausgaben</b>	23 453	1 065	36	1 430
	davon				
21	Ausgaben der laufenden Rechnung	7 295	1 065	11	825
	davon				
22	Personalausgaben	887	339	145	22
23	laufender Sachaufwand	6 651	717	455	803
24	soziale Leistungen	-	-	-	-
25	Zinsausgaben	-	-	-	-
26	sonstige Ausgaben	403	9	-	-
27	abzüglich: Zahlungen von gleicher Ebene	646	-	589	-
28	Ausgaben der Kapitalrechnung	16 158	-	26	605
	davon				
29	Sachinvestitionen	16 158	-	26	605
	darunter				
30	Baumaßnahmen	16 085	-	20	605
31	Kredittilgungen bei Verwaltungen	-	-	-	-
32	sonstige Ausgaben	-	-	-	-
33	abzüglich: Zahlungen von gleicher Ebene	-	-	-	-
34	<b>Finanzierungssaldo</b>	-12 550	-869	1 522	-150

Aufgabenbereich							Lfd. Nr.
173	174	175	176	177	178	179	
Wissenschaft, Forschung, Kulturpflege	Soziale Sicherung	Gesundheit, Sport, Erholung	Bau- und Wohnungs- wesen, Verkehr	Öffentliche Einrichtungen, Wirtschafts- förderung	Wirtschaftliche Unternehmen, allgemeines Grund- und Sondervermögen	Allgemeine Finanzwirtschaft	
442	-	-	-	7 229	192	7	01
442	-	-	-	3 505	192	7	02
-	-	-	-	-	-	-	03
-	-	-	-	-	-	-	04
-	-	-	-	-	-	-	05
-	-	-	-	-	-	-	06
-	-	-	-	-	-	-	07
-	-	-	-	-	-	-	08
-	-	-	-	-	-	7	09
343	-	-	-	3 505	192	-	10
-	-	-	-	-	-	-	11
-	-	-	-	-	-	-	12
98	-	-	-	-	-	57	13
-	-	-	-	-	-	57	14
-	-	-	-	3 723	-	-	15
-	-	-	-	3 723	-	-	16
-	-	-	-	-	-	-	17
-	-	-	-	-	-	-	18
-	-	-	-	-	-	-	19
376	-	-	-	20 439	165	-57	20
316	-	-	-	4 971	165	-57	21
191	-	-	-	190	-	-	22
125	-	-	-	4 387	165	-	23
-	-	-	-	-	-	-	24
-	-	-	-	-	-	-	25
-	-	-	-	394	-	-	26
-	-	-	-	-	-	57	27
60	-	-	-	15 469	-	-	28
60	-	-	-	15 469	-	-	29
-	-	-	-	15 460	-	-	30
-	-	-	-	-	-	-	31
-	-	-	-	-	-	-	32
-	-	-	-	-	-	-	33
66	-	-	-	-13 211	28	64	34

Noch: 2.4.3 Einnahmen und Ausgaben der Landkreise des Freistaates Sachsen  
nach Aufgabenbereichen (in 1 000 €)

Lfd. Nr.	Art der Einnahmen/Ausgaben	Einzelplan 2 Schulen	Darunter		
			20	211	225
			Schul- verwaltung	Grund- schulen	Mittelschulen mit Mittel- und Hauptschulzügen
01	<b>Bereinigte Einnahmen</b>	28 680	-	18	2 334
	davon				
02	Einnahmen der laufenden Rechnung	21 008	-	18	310
	davon				
03	Steuern (netto)	-	-	-	-
	darunter				
04	Gemeindeanteil an der Einkommensteuer	-	-	-	-
05	Gemeindeanteil an der Umsatzsteuer	-	-	-	-
06	Gewerbesteuer (netto)	-	-	-	-
07	Grundsteuer A und B	-	-	-	-
08	Schlüsselzuweisungen vom Land	-	-	-	-
09	Bedarfs- und sonst. allgem. Zuweis. v. Land	-	-	-	-
10	Erstattungen und laufende Zuweis. v. Land	5 302	-	12	225
11	Erstattungen und laufende Zuweis. v. Bund	238	-	-	-
12	Gebühren, zweckgebundene Abgaben	8 013	-	-	1
13	sonstige Einnahmen	8 593	-	6	84
14	abzüglich: Zahlungen von gleicher Ebene	1 138	-	-	-
15	Einnahmen der Kapitalrechnung	7 672	-	-	2 024
	davon				
16	Zuweisungen für Investitionen vom Land	7 427	-	-	2 019
17	Kreditaufnahme bei Verwaltungen	-	-	-	-
18	sonstige Einnahmen	574	-	-	4
19	abzüglich: Zahlungen von gleicher Ebene	330	-	-	-
20	<b>Bereinigte Ausgaben</b>	180 352	-	98	4 503
	davon				
21	Ausgaben der laufenden Rechnung	159 331	-	89	3 416
	davon				
22	Personalausgaben	29 386	-	36	894
23	laufender Sachaufwand	102 854	-	54	2 521
24	soziale Leistungen	-	-	-	-
25	Zinsausgaben	-	-	-	-
26	sonstige Ausgaben	28 228	-	-	-
27	abzüglich: Zahlungen von gleicher Ebene	1 138	-	-	-
28	Ausgaben der Kapitalrechnung	21 021	-	9	1 087
	davon				
29	Sachinvestitionen	20 089	-	9	787
	darunter				
30	Baumaßnahmen	13 704	-	-	595
31	Kredittilgungen bei Verwaltungen	-	-	-	-
32	sonstige Ausgaben	1 262	-	-	300
33	abzüglich: Zahlungen von gleicher Ebene	330	-	-	-
34	<b>Finanzierungssaldo</b>	-151 672	-	-80	-2 169



Aufgabenbereich							Lfd. Nr.
231	24	davon		27	29	darunter	
Gymnasien	Berufsbildende Schulen	241	248	Allgemein- bildende Förderschulen	übrige schulische Aufgaben	290	
		Berufsschulen, Fach- und Berufs- fachschulen	Berufsbildende Schulen für Behinderte			Schüler- beförderung	
3 211	6 282	6 239	44	4 728	12 106	10 594	01
1 922	3 272	3 228	44	3 380	12 106	10 594	02
-	-	-	-	-	-	-	03
-	-	-	-	-	-	-	04
-	-	-	-	-	-	-	05
-	-	-	-	-	-	-	06
-	-	-	-	-	-	-	07
-	-	-	-	-	-	-	08
-	-	-	-	-	-	-	09
1 032	1 320	1 284	35	1 940	773	-	10
4	116	116	-	76	42	-	11
46	121	121	-	295	7 550	7 248	12
988	2 535	2 527	8	1 235	3 744	3 346	13
148	820	820	-	165	5	-	14
1 289	3 011	3 011	-	1 348	-	-	15
1 180	2 884	2 884	-	1 344	-	-	16
-	-	-	-	-	-	-	17
390	176	176	-	4	-	-	18
281	49	49	-	-	-	-	19
27 160	40 784	40 548	236	28 789	79 018	69 420	20
21 974	31 559	31 336	223	23 374	78 918	69 400	21
4 776	9 294	9 224	70	7 127	7 259	1 686	22
15 307	22 564	22 411	153	15 030	47 378	45 126	23
-	-	-	-	-	-	-	24
-	-	-	-	-	-	-	25
2 040	520	520	-	1 383	24 285	22 588	26
148	820	820	-	165	5	-	27
5 186	9 225	9 212	13	5 415	100	21	28
4 505	9 273	9 260	13	5 415	100	21	29
3 340	6 927	6 927	-	2 833	8	-	30
-	-	-	-	-	-	-	31
962	-	-	-	-	-	-	32
281	49	49	-	-	-	-	33
-23 949	-34 502	-34 309	-192	-24 061	-66 912	-58 827	34

Noch: 2.4.3 Einnahmen und Ausgaben der Landkreise des Freistaates Sachsen  
nach Aufgabenbereichen (in 1 000 €)

Lfd. Nr.	Art der Einnahmen/Ausgaben	Einzelplan 3 Wissenschaft, Forschung, Kulturpflege	Darunter		
			30 Verwaltung kultureller Angelegenheiten	31 Wissenschaft und Forschung	321 Museen, Sammlungen, Ausstellungen, Kunstgalerien
01	<b>Bereinigte Einnahmen</b>	11 384	-	1 035	1 140
	davon				
02	Einnahmen der laufenden Rechnung	10 576	-	1 001	890
	davon				
03	Steuern (netto)	-	-	-	-
	darunter				
04	Gemeindeanteil an der Einkommensteuer	-	-	-	-
05	Gemeindeanteil an der Umsatzsteuer	-	-	-	-
06	Gewerbesteuer (netto)	-	-	-	-
07	Grundsteuer A und B	-	-	-	-
08	Schlüsselzuweisungen vom Land	-	-	-	-
09	Bedarfs- und sonst. allgem. Zuweis. v. Land	-	-	-	-
10	Erstattungen und laufende Zuweis. v. Land	3 065	-	14	8
11	Erstattungen und laufende Zuweis. v. Bund	328	-	-	-
12	Gebühren, zweckgebundene Abgaben	3 534	-	75	153
13	sonstige Einnahmen	4 109	-	1 081	848
14	abzüglich: Zahlungen von gleicher Ebene	459	-	170	119
15	Einnahmen der Kapitalrechnung	808	-	34	250
	davon				
16	Zuweisungen für Investitionen vom Land	279	-	-	3
17	Kreditaufnahme bei Verwaltungen	-	-	-	-
18	sonstige Einnahmen	533	-	35	248
19	abzüglich: Zahlungen von gleicher Ebene	4	-	1	-
20	<b>Bereinigte Ausgaben</b>	75 321	-	2 002	3 512
	davon				
21	Ausgaben der laufenden Rechnung	74 131	-	1 877	3 173
	davon				
22	Personalausgaben	39 558	-	1 132	1 721
23	laufender Sachaufwand	13 015	-	576	1 070
24	soziale Leistungen	-	-	-	-
25	Zinsausgaben	-	-	-	-
26	sonstige Ausgaben	22 017	-	338	502
27	abzüglich: Zahlungen von gleicher Ebene	459	-	170	119
28	Ausgaben der Kapitalrechnung	1 190	-	125	339
	davon				
29	Sachinvestitionen	437	-	126	51
	darunter				
30	Baumaßnahmen	80	-	32	-
31	Kredittilgungen bei Verwaltungen	-	-	-	-
32	sonstige Ausgaben	757	-	-	288
33	abzüglich: Zahlungen von gleicher Ebene	4	-	1	-
34	<b>Finanzierungssaldo</b>	-63 937	-	-968	-2 372

Aufgabenbereich							Lfd. Nr.
331	342	35	darunter		360	37	
Theater	Sonstige Kulturpflege	Volksbildung, kulturelle Bildung	350	352	Naturschutz und Landschafts- pflege	kirchliche Angelegenheiten, weltanschauliche Gemeinschaften	
			Volks- hochschulen	nichtwissen- schaftliche Bibliotheken			
150	-	716	655	61	5 968	-	01
0	-	716	655	61	5 741	-	02
-	-	-	-	-	-	-	03
-	-	-	-	-	-	-	04
-	-	-	-	-	-	-	05
-	-	-	-	-	-	-	06
-	-	-	-	-	-	-	07
-	-	-	-	-	-	-	08
-	-	-	-	-	-	-	09
-	-	211	201	10	2 708	-	10
-	-	-	-	-	328	-	11
-	-	452	452	0	2 071	-	12
0	-	54	3	51	791	-	13
-	-	1	-	1	157	-	14
150	-	-	-	-	226	-	15
150	-	-	-	-	126	-	16
-	-	-	-	-	-	-	17
-	-	-	-	-	103	-	18
-	-	-	-	-	3	-	19
1 421	-	4 194	3 692	503	41 247	-	20
1 121	-	4 194	3 692	503	40 869	-	21
7	-	963	799	164	28 816	-	22
-	-	221	161	60	10 621	-	23
-	-	-	-	-	-	-	24
-	-	-	-	-	-	-	25
1 113	-	3 011	2 731	280	1 588	-	26
-	-	1	-	1	157	-	27
300	-	-	-	-	378	-	28
-	-	-	-	-	212	-	29
-	-	-	-	-	-	-	30
-	-	-	-	-	-	-	31
300	-	-	-	-	169	-	32
-	-	-	-	-	3	-	33
-1 270	-	-3 478	-3 037	-442	-35 280	-	34

Noch: 2.4.3 Einnahmen und Ausgaben der Landkreise des Freistaates Sachsen  
nach Aufgabenbereichen (in 1 000 €)

Lfd. Nr.	Art der Einnahmen/Ausgaben	Einzelplan 4 Soziale Sicherung	Darunter		
			40	41	420
			Verwaltung der sozialen Angelegen- heiten	Sozialhilfe nach dem Sozialgesetzbuch Zwölftes Buch (SGB XII)	Leistungen nach Asylbe- werberleis- tungsgesetz
01	<b>Bereinigte Einnahmen</b>	1 063 035	97 284	12 793	100 292
	davon				
02	Einnahmen der laufenden Rechnung	1 055 604	97 246	12 589	97 711
	davon				
03	Steuern (netto)	-	-	-	-
	darunter				
04	Gemeindeanteil an der Einkommensteuer	-	-	-	-
05	Gemeindeanteil an der Umsatzsteuer	-	-	-	-
06	Gewerbesteuer (netto)	-	-	-	-
07	Grundsteuer A und B	-	-	-	-
08	Schlüsselzuweisungen vom Land	-	-	-	-
09	Bedarfs- und sonst. allgem. Zuweis. v. Land	-	-	-	-
10	Erstattungen und laufende Zuweis. v. Land	376 614	409	271	96 639
11	Erstattungen und laufende Zuweis. v. Bund	593 091	83 263	-	26
12	Gebühren, zweckgebundene Abgaben	233	5	3	18
13	sonstige Einnahmen	102 861	16 870	12 339	1 262
14	abzüglich: Zahlungen von gleicher Ebene	17 195	3 300	24	233
15	Einnahmen der Kapitalrechnung	7 431	37	204	2 581
	davon				
16	Zuweisungen für Investitionen vom Land	7 146	-	-	2 581
17	Kreditaufnahme bei Verwaltungen	-	-	-	-
18	sonstige Einnahmen	1 600	37	204	17
19	abzüglich: Zahlungen von gleicher Ebene	1 315	-	-	17
20	<b>Bereinigte Ausgaben</b>	1 945 328	139 269	161 197	164 888
	davon				
21	Ausgaben der laufenden Rechnung	1 918 409	139 090	160 907	144 170
	davon				
22	Personalausgaben	248 613	117 385	18 577	8 094
23	laufender Sachaufwand	37 082	10 816	3 576	9 050
24	soziale Leistungen	1 602 935	-	138 289	126 878
25	Zinsausgaben	-	-	-	-
26	sonstige Ausgaben	46 974	14 189	489	382
27	abzüglich: Zahlungen von gleicher Ebene	17 195	3 300	24	233
28	Ausgaben der Kapitalrechnung	26 919	179	290	20 718
	davon				
29	Sachinvestitionen	5 991	179	4	5 190
	darunter				
30	Baumaßnahmen	2 375	-	-	1 912
31	Kredittilgungen bei Verwaltungen	-	-	-	-
32	sonstige Ausgaben	22 242	-	286	15 544
33	abzüglich: Zahlungen von gleicher Ebene	1 315	-	-	17
34	<b>Finanzierungssaldo</b>	-882 293	-41 985	-148 404	-64 596

Aufgabenbereich							Lfd. Nr.
43	45	46	darunter	47	48	49	
Soziale Einrichtungen und Dienste	Kinder- und Jugendhilfe nach dem SGB VIII	Einrichtungen der Jugendhilfe (eigene Einrichtungen)	464 Tages- einrichtungen für Kinder	Förderung von anderen Trägern der Wohlfahrts- pflege und Jugendhilfe	weitere soziale Leistungen	sonstige soziale Angelegenheiten	
595	31 827	2 353	2 168	615	816 974	301	01
478	29 024	866	681	443	816 945	301	02
-	-	-	-	-	-	-	03
-	-	-	-	-	-	-	04
-	-	-	-	-	-	-	05
-	-	-	-	-	-	-	06
-	-	-	-	-	-	-	07
-	-	-	-	-	-	-	08
-	-	-	-	-	-	-	09
477	16 358	487	487	387	261 421	165	10
-	771	7	7	25	508 996	3	11
0	24	148	148	-	31	5	12
1 814	22 443	1 378	1 194	33	46 506	216	13
1 812	10 573	1 154	1 154	1	8	88	14
117	2 803	1 487	1 487	172	30	-	15
117	2 789	1 487	1 487	172	-	-	16
-	-	-	-	-	-	-	17
-	37	1 275	1 275	-	30	-	18
-	23	1 275	1 275	-	-	-	19
5 188	337 841	3 786	3 191	4 918	1 105 725	22 516	20
4 833	334 840	1 992	1 408	4 371	1 105 690	22 516	21
1 096	50 220	1 158	1 144	452	35 172	16 458	22
5 393	3 031	621	51	410	3 129	1 057	23
-	272 650	-	-	-	1 060 163	4 956	24
-	-	-	-	-	-	-	25
156	19 512	1 368	1 368	3 510	7 234	133	26
1 812	10 573	1 154	1 154	1	8	88	27
356	3 001	1 794	1 783	547	34	-	28
333	237	14	11	-	34	-	29
260	196	7	7	-	-	-	30
-	-	-	-	-	-	-	31
23	2 787	3 055	3 047	547	-	-	32
-	23	1 275	1 275	-	-	-	33
-4 593	-306 013	-1 433	-1 022	-4 303	-288 750	-22 215	34

Noch: 2.4.3 Einnahmen und Ausgaben der Landkreise des Freistaates Sachsen  
nach Aufgabenbereichen (in 1 000 €)

Lfd. Nr.	Art der Einnahmen/Ausgaben	Einzelplan 5 Gesundheit, Sport, Erholung	Davon		
			50	51	54
			Gesundheits- verwaltung	Kranken- häuser	sonstige Einrichtungen und Maßnahmen der Gesund- heitspflege
01	<b>Bereinigte Einnahmen</b>	101 641	-	19	101 106
	davon				
02	Einnahmen der laufenden Rechnung	100 353	-	19	99 945
	davon				
03	Steuern (netto)	-	-	-	-
	darunter				
04	Gemeindeanteil an der Einkommensteuer	-	-	-	-
05	Gemeindeanteil an der Umsatzsteuer	-	-	-	-
06	Gewerbesteuer (netto)	-	-	-	-
07	Grundsteuer A und B	-	-	-	-
08	Schlüsselzuweisungen vom Land	-	-	-	-
09	Bedarfs- und sonst. allgem. Zuweis. v. Land	-	-	-	-
10	Erstattungen und laufende Zuweis. v. Land	5 811	-	-	5 811
11	Erstattungen und laufende Zuweis. v. Bund	108	-	-	108
12	Gebühren, zweckgebundene Abgaben	92 392	-	-	92 183
13	sonstige Einnahmen	2 680	-	19	2 275
14	abzüglich: Zahlungen von gleicher Ebene	638	-	-	431
15	Einnahmen der Kapitalrechnung	1 288	-	-	1 161
	davon				
16	Zuweisungen für Investitionen vom Land	987	-	-	860
17	Kreditaufnahme bei Verwaltungen	-	-	-	-
18	sonstige Einnahmen	701	-	-	501
19	abzüglich: Zahlungen von gleicher Ebene	400	-	-	200
20	<b>Bereinigte Ausgaben</b>	138 356	-	-	131 893
	davon				
21	Ausgaben der laufenden Rechnung	128 607	-	-	124 809
	davon				
22	Personalausgaben	37 323	-	-	36 546
23	laufender Sachaufwand	75 428	-	-	74 734
24	soziale Leistungen	-	-	-	-
25	Zinsausgaben	-	-	-	-
26	sonstige Ausgaben	16 493	-	-	13 960
27	abzüglich: Zahlungen von gleicher Ebene	638	-	-	431
28	Ausgaben der Kapitalrechnung	9 749	-	-	7 084
	davon				
29	Sachinvestitionen	8 939	-	-	6 367
	darunter				
30	Baumaßnahmen	4 485	-	-	1 928
31	Kredittilgungen bei Verwaltungen	-	-	-	-
32	sonstige Ausgaben	1 210	-	-	917
33	abzüglich: Zahlungen von gleicher Ebene	400	-	-	200
34	<b>Finanzierungssaldo</b>	-36 715	-	19	-30 787

Aufgabenbereich							Lfd. Nr.
darunter		55	56	57	58	59	
541	544	Förderung des Sports	eigene Sportstätten	Bade- anstalten	Park- und Gartenanlagen	sonstige Erholungs- einrichtungen	
Rettungs- dienst	Drogen- und Suchtberatung						
91 651	-	3	508	-	6	-	01
90 490	-	3	381	-	6	-	02
-	-	-	-	-	-	-	03
-	-	-	-	-	-	-	04
-	-	-	-	-	-	-	05
-	-	-	-	-	-	-	06
-	-	-	-	-	-	-	07
-	-	-	-	-	-	-	08
-	-	-	-	-	-	-	09
-	-	-	-	-	-	-	10
0	-	-	-	-	-	-	11
89 144	-	1	202	-	6	-	12
1 566	-	208	179	-	-	-	13
220	-	207	-	-	-	-	14
1 161	-	-	127	-	-	-	15
860	-	-	127	-	-	-	16
-	-	-	-	-	-	-	17
501	-	-	200	-	-	-	18
200	-	-	200	-	-	-	19
89 336	-	2 770	3 581	-	112	-	20
82 281	-	2 608	1 079	-	112	-	21
5 788	-	316	351	-	110	-	22
71 021	-	107	585	-	2	-	23
-	-	-	-	-	-	-	24
-	-	-	-	-	-	-	25
5 691	-	2 391	142	-	-	-	26
220	-	207	-	-	-	-	27
7 056	-	162	2 502	-	-	-	28
6 339	-	-	2 571	-	-	-	29
1 928	-	-	2 557	-	-	-	30
-	-	-	-	-	-	-	31
917	-	162	131	-	-	-	32
200	-	-	200	-	-	-	33
2 315	-	-2 767	-3 073	-	-106	-	34

Noch: 2.4.3 Einnahmen und Ausgaben der Landkreise des Freistaates Sachsen  
nach Aufgabenbereichen (in 1 000 €)

Lfd. Nr.	Art der Einnahmen/Ausgaben	Einzelplan 6 Bau- und Wohnungs- wesen, Verkehr	Davon		
			60	61	62
			Bau- verwaltung	Städte- planung, Vermessung, Bauordnung	Wohnungs- bauförderung und -fürsorge, Wohnungs- unternehmen
01	<b>Bereinigte Einnahmen</b>	119 620	-	17 606	-
	davon				
02	Einnahmen der laufenden Rechnung	86 925	-	17 602	-
	davon				
03	Steuern (netto)	-	-	-	-
	darunter				
04	Gemeindeanteil an der Einkommensteuer	-	-	-	-
05	Gemeindeanteil an der Umsatzsteuer	-	-	-	-
06	Gewerbesteuer (netto)	-	-	-	-
07	Grundsteuer A und B	-	-	-	-
08	Schlüsselzuweisungen vom Land	-	-	-	-
09	Bedarfs- und sonst. allgem. Zuweis. v. Land	-	-	-	-
10	Erstattungen und laufende Zuweis. v. Land	47 744	-	827	-
11	Erstattungen und laufende Zuweis. v. Bund	17 331	-	30	-
12	Gebühren, zweckgebundene Abgaben	18 716	-	15 828	-
13	sonstige Einnahmen	5 542	-	1 213	-
14	abzüglich: Zahlungen von gleicher Ebene	2 407	-	295	-
15	Einnahmen der Kapitalrechnung	32 695	-	4	-
	davon				
16	Zuweisungen für Investitionen vom Land	30 565	-	-	-
17	Kreditaufnahme bei Verwaltungen	-	-	-	-
18	sonstige Einnahmen	4 112	-	4	-
19	abzüglich: Zahlungen von gleicher Ebene	1 982	-	-	-
20	<b>Bereinigte Ausgaben</b>	250 250	-	67 660	-
	davon				
21	Ausgaben der laufenden Rechnung	197 099	-	67 586	-
	davon				
22	Personalausgaben	137 828	-	60 553	-
23	laufender Sachaufwand	58 329	-	6 617	-
24	soziale Leistungen	-	-	-	-
25	Zinsausgaben	37	-	-	-
26	sonstige Ausgaben	3 313	-	711	-
27	abzüglich: Zahlungen von gleicher Ebene	2 407	-	295	-
28	Ausgaben der Kapitalrechnung	53 151	-	74	-
	davon				
29	Sachinvestitionen	52 717	-	74	-
	darunter				
30	Baumaßnahmen	45 851	-	-	-
31	Kredittilgungen bei Verwaltungen	-	-	-	-
32	sonstige Ausgaben	2 416	-	-	-
33	abzüglich: Zahlungen von gleicher Ebene	1 982	-	-	-
34	<b>Finanzierungssaldo</b>	-130 630	-	-50 054	-



Aufgabenbereich							Lfd. Nr.
63	65	66	darunter	67	68	69	
Gemeinde- straßen	Kreis- straßen	Bundes- und Staatsstraßen	660 Bundes- straßen	Straßen- beleuchtung und -reinigung	Einrichtungen für den ruhenden Verkehr	Wasserläufe, Wasserbau	
-	69 200	20 390	12 510	9 581	-	2 843	01
-	37 398	19 566	12 256	9 515	-	2 843	02
-	-	-	-	-	-	-	03
-	-	-	-	-	-	-	04
-	-	-	-	-	-	-	05
-	-	-	-	-	-	-	06
-	-	-	-	-	-	-	07
-	-	-	-	-	-	-	08
-	-	-	-	-	-	-	09
-	34 690	6 957	-	5 269	-	-	10
-	1 036	12 036	12 036	4 229	-	-	11
-	62	2	2	-	-	2 825	12
-	3 528	699	249	84	-	18	13
-	1 918	128	30	67	-	-	14
-	31 802	824	254	65	-	-	15
-	29 950	570	-	45	-	-	16
-	-	-	-	-	-	-	17
-	3 834	254	254	20	-	-	18
-	1 982	-	-	-	-	-	19
5	120 606	28 037	11 033	19 269	13	14 661	20
5	67 926	27 787	10 963	19 157	5	14 633	21
5	34 878	17 598	6 558	10 394	-	14 400	22
-	33 778	8 870	3 539	8 826	5	233	23
-	-	-	-	-	-	-	24
-	37	-	-	-	-	-	25
-	1 151	1 447	896	4	-	-	26
-	1 918	128	30	67	-	-	27
-	52 680	250	70	111	8	28	28
-	52 280	216	66	111	8	28	29
-	45 843	-	-	-	8	-	30
-	-	-	-	-	-	-	31
-	2 382	34	5	-	-	-	32
-	1 982	-	-	-	-	-	33
-5	-51 406	-7 647	1 477	-9 688	-13	-11 817	34

Noch: 2.4.3 Einnahmen und Ausgaben der Landkreise des Freistaates Sachsen  
nach Aufgabenbereichen (in 1 000 €)

Lfd. Nr.	Art der Einnahmen/Ausgaben	Einzelplan 7 Öffentliche Einrichtungen, Wirtschafts- förderung	Davon		
			70	72	73
			Abwasser- beseitigung	Abfall- beseitigung	Märkte
01	<b>Bereinigte Einnahmen</b>	165 930	-	102 721	-
	davon				
02	Einnahmen der laufenden Rechnung	165 739	-	102 711	-
	davon				
03	Steuern (netto)	-	-	-	-
	darunter				
04	Gemeindeanteil an der Einkommensteuer	-	-	-	-
05	Gemeindeanteil an der Umsatzsteuer	-	-	-	-
06	Gewerbesteuer (netto)	-	-	-	-
07	Grundsteuer A und B	-	-	-	-
08	Schlüsselzuweisungen vom Land	-	-	-	-
09	Bedarfs- und sonst. allgem. Zuweis. v. Land	-	-	-	-
10	Erstattungen und laufende Zuweis. v. Land	32 153	-	97	-
11	Erstattungen und laufende Zuweis. v. Bund	212	-	-	-
12	Gebühren, zweckgebundene Abgaben	96 236	-	95 835	-
13	sonstige Einnahmen	37 725	-	6 778	-
14	abzüglich: Zahlungen von gleicher Ebene	587	-	-	-
15	Einnahmen der Kapitalrechnung	191	-	10	-
	davon				
16	Zuweisungen für Investitionen vom Land	23	-	-	-
17	Kreditaufnahme bei Verwaltungen	-	-	-	-
18	sonstige Einnahmen	168	-	10	-
19	abzüglich: Zahlungen von gleicher Ebene	-	-	-	-
20	<b>Bereinigte Ausgaben</b>	232 005	-	99 860	-
	davon				
21	Ausgaben der laufenden Rechnung	230 721	-	99 787	-
	davon				
22	Personalausgaben	22 246	-	5 135	-
23	laufender Sachaufwand	83 865	-	78 535	-
24	soziale Leistungen	-	-	-	-
25	Zinsausgaben	-	-	-	-
26	sonstige Ausgaben	125 198	-	16 118	-
27	abzüglich: Zahlungen von gleicher Ebene	587	-	-	-
28	Ausgaben der Kapitalrechnung	1 284	-	72	-
	davon				
29	Sachinvestitionen	165	-	72	-
	darunter				
30	Baumaßnahmen	0	-	0	-
31	Kredittilgungen bei Verwaltungen	-	-	-	-
32	sonstige Ausgaben	1 119	-	-	-
33	abzüglich: Zahlungen von gleicher Ebene	-	-	-	-
34	<b>Finanzierungssaldo</b>	-66 075	-	2 861	-

Aufgabenbereich							Lfd. Nr.
74	75	76	77	darunter	78	79	
Schlacht- und Viehhöfe	Bestattungs- wesen	sonstige öffentliche Einrichtungen	Hilfsbetriebe der Verwaltung	771 Bauhof	Förderung der Land- und Forstwirtschaft	Fremdenverkehr, sonstige Förderung von Wirtschaft und Verkehr	
-	-	-	-	-	430	62 779	01
-	-	-	-	-	430	62 599	02
-	-	-	-	-	-	-	03
-	-	-	-	-	-	-	04
-	-	-	-	-	-	-	05
-	-	-	-	-	-	-	06
-	-	-	-	-	-	-	07
-	-	-	-	-	-	-	08
-	-	-	-	-	-	-	09
-	-	-	-	-	-	32 056	10
-	-	-	-	-	0	212	11
-	-	-	-	-	343	57	12
-	-	-	-	-	87	30 860	13
-	-	-	-	-	0	587	14
-	-	-	-	-	1	181	15
-	-	-	-	-	-	23	16
-	-	-	-	-	-	-	17
-	-	-	-	-	1	158	18
-	-	-	-	-	-	-	19
-	5	-	-	-	14 127	118 013	20
-	5	-	-	-	14 067	116 862	21
-	3	-	-	-	13 585	3 523	22
-	2	-	-	-	393	4 935	23
-	-	-	-	-	-	-	24
-	-	-	-	-	-	-	25
-	-	-	-	-	89	108 991	26
-	-	-	-	-	0	587	27
-	-	-	-	-	60	1 152	28
-	-	-	-	-	60	33	29
-	-	-	-	-	-	-	30
-	-	-	-	-	-	-	31
-	-	-	-	-	-	1 119	32
-	-	-	-	-	-	-	33
-	-5	-	-	-	-13 697	-55 234	34

Noch: 2.4.3 Einnahmen und Ausgaben der Landkreise des Freistaates Sachsen  
nach Aufgabenbereichen (in 1 000 €)

Lfd. Nr.	Art der Einnahmen/Ausgaben	Einzelplan 8 Wirtschaftliche Unternehmen, allgemeines Grund- und Sonder- vermögen	Darunter		
			81	82 und 83	84
			Versorgungs- unternehmen	Verkehrs- sowie kombinierte Versorgungs- und Verkehrs- unternehmen	Unternehmen der Wirtschafts- förderung
01	<b>Bereinigte Einnahmen</b>	6 878	154	655	-
	davon				
02	Einnahmen der laufenden Rechnung	6 178	154	155	-
	davon				
03	Steuern (netto)	-	-	-	-
	darunter				
04	Gemeindeanteil an der Einkommensteuer	-	-	-	-
05	Gemeindeanteil an der Umsatzsteuer	-	-	-	-
06	Gewerbesteuer (netto)	-	-	-	-
07	Grundsteuer A und B	-	-	-	-
08	Schlüsselzuweisungen vom Land	-	-	-	-
09	Bedarfs- und sonst. allgem. Zuweis. v. Land	-	-	-	-
10	Erstattungen und laufende Zuweis. v. Land	-	-	-	-
11	Erstattungen und laufende Zuweis. v. Bund	-	-	-	-
12	Gebühren, zweckgebundene Abgaben	17	-	17	-
13	sonstige Einnahmen	6 216	154	192	-
14	abzüglich: Zahlungen von gleicher Ebene	54	-	54	-
15	Einnahmen der Kapitalrechnung	700	-	500	-
	davon				
16	Zuweisungen für Investitionen vom Land	-	-	-	-
17	Kreditaufnahme bei Verwaltungen	-	-	-	-
18	sonstige Einnahmen	700	-	500	-
19	abzüglich: Zahlungen von gleicher Ebene	-	-	-	-
20	<b>Bereinigte Ausgaben</b>	3 487	30	2 649	-
	davon				
21	Ausgaben der laufenden Rechnung	3 105	30	2 649	-
	davon				
22	Personalausgaben	2 135	5	2 122	-
23	laufender Sachaufwand	668	26	459	-
24	soziale Leistungen	-	-	-	-
25	Zinsausgaben	-	-	-	-
26	sonstige Ausgaben	357	-	121	-
27	abzüglich: Zahlungen von gleicher Ebene	54	-	54	-
28	Ausgaben der Kapitalrechnung	382	-	1	-
	davon				
29	Sachinvestitionen	1	-	1	-
	darunter				
30	Baumaßnahmen	-	-	-	-
31	Kredittilgungen bei Verwaltungen	-	-	-	-
32	sonstige Ausgaben	382	-	-	-
33	abzüglich: Zahlungen von gleicher Ebene	-	-	-	-
34	<b>Finanzierungssaldo</b>	3 391	123	-1 995	-

Aufgabenbereich				Einzelplan 9 Allgemeine Finanz- wirtschaft	Darunter Aufgabenbereich		Lfd. Nr.
85	86 und 87	88	89		90	91	
Land- und forstwirtschaftliche Unternehmen	Kur- und Bade- betriebe, sonstige wirtschaftliche Unternehmen	Allgemeines Grundvermögen	Allgemeines Sonder- vermögen		Steuern, allgemeine Zuweisungen und allgemeine Umlagen	Sonstige allgemeine Finanz- wirtschaft	
-	6 070	-	-	1 089 593	1 075 876	13 717	01
-	5 870	-	-	1 046 786	1 042 986	3 801	02
-	-	-	-	-	-	-	03
-	-	-	-	-	-	-	04
-	-	-	-	-	-	-	05
-	-	-	-	-	-	-	06
-	-	-	-	-	-	-	07
-	-	-	-	567 485	567 485	-	08
-	-	-	-	475 492	475 492	-	09
-	-	-	-	-	-	-	10
-	-	-	-	-	-	-	11
-	-	-	-	-	-	-	12
-	5 870	-	-	765 994	762 051	3 944	13
-	-	-	-	762 185	762 041	143	14
-	200	-	-	42 807	32 890	9 917	15
-	-	-	-	32 890	32 890	-	16
-	-	-	-	-	-	-	17
-	200	-	-	9 917	-	9 917	18
-	-	-	-	-	-	-	19
-	808	-	-	-469 829	-490 860	21 031	20
-	426	-	-	-480 024	-490 860	10 837	21
-	8	-	-	-	-	-	22
-	183	-	-	9	0	9	23
-	-	-	-	-	-	-	24
-	-	-	-	9 870	-	9 870	25
-	236	-	-	272 282	271 181	1 101	26
-	-	-	-	762 185	762 041	143	27
-	382	-	-	10 194	-	10 194	28
-	-	-	-	-	-	-	29
-	-	-	-	-	-	-	30
-	-	-	-	50	-	50	31
-	382	-	-	10 144	-	10 144	32
-	-	-	-	-	-	-	33
-	5 262	-	-	1 559 423	1 566 737	-7 314	34

### 3.1 Einnahmen und Ausgaben der Gemeinden/GV. des Freistaates Sachsen nach Größenklassen (in €/Einw.)

Lfd. Nr.	Art der Einnahmen/Ausgaben	Gemeinden und Gemeinde- verbände	Davon			
			Kreisfreie Städte	kreisange- hörige Gemeinden	50 000 -	20 000 -
					100 000	50 000
01	<b>Bereinigte Einnahmen</b>	2 727,22	3 031,55	1 535,57	1 745,75	1 681,25
	davon					
02	Einnahmen der laufenden Rechnung	2 363,55	2 410,95	1 339,31	1 551,57	1 443,53
	davon					
03	Steuern (netto)	731,14	883,96	656,49	767,47	673,01
	darunter					
04	Gemeindeanteil an der Einkommensteuer	246,48	271,60	234,21	232,43	245,11
05	Gemeindeanteil an der Umsatzsteuer	51,19	65,36	44,27	67,18	52,02
06	Gewerbsteuer (netto)	303,90	379,13	267,16	330,59	265,99
07	Grundsteuer A und B	121,66	155,04	105,35	124,17	103,31
08	Schlüsselzuweisungen vom Land	538,92	668,53	267,33	333,46	365,07
09	Bedarfs- und sonst. allgem. Zuweis. v. Land	166,99	139,83	5,75	13,44	12,71
10	Erstattungen und laufende Zuweis. v. Land	345,90	326,96	160,58	105,06	157,31
11	Erstattungen und laufende Zuweis. v. Bund	156,41	13,54	1,66	2,77	1,88
12	Gebühren, zweckgebundene Abgaben	164,79	133,83	84,40	82,29	90,72
13	sonstige Einnahmen	591,82	252,00	211,65	346,69	192,30
14	abzüglich: Zahlungen von gleicher Ebene	332,42	7,70	48,55	99,62	49,48
15	Einnahmen der Kapitalrechnung	363,67	620,60	196,26	194,18	237,72
	davon					
16	Zuweisungen für Investitionen vom Land	201,24	239,34	147,38	153,18	161,22
17	Kreditaufnahme bei Verwaltungen	-	-	-	-	-
18	sonstige Einnahmen	167,16	382,31	53,13	46,13	82,57
19	abzüglich: Zahlungen von gleicher Ebene	4,73	1,05	4,25	5,14	6,08
20	<b>Bereinigte Ausgaben</b>	2 718,45	3 064,68	1 508,84	1 855,83	1 628,94
	davon					
21	Ausgaben der laufenden Rechnung	2 255,54	2 303,59	1 252,53	1 571,62	1 324,92
	davon					
22	Personalausgaben	683,54	665,79	418,54	555,01	427,67
23	laufender Sachaufwand	501,21	455,46	345,80	319,41	353,47
24	soziale Leistungen	705,88	572,80	0,69	1,15	0,34
25	Zinsausgaben	17,58	13,64	15,54	17,59	15,96
26	sonstige Ausgaben	679,75	603,61	520,50	778,07	576,96
27	abzüglich: Zahlungen von gleicher Ebene	332,42	7,70	48,55	99,62	49,48
28	Ausgaben der Kapitalrechnung	462,91	761,08	256,31	284,21	304,02
	davon					
29	Sachinvestitionen	253,81	247,02	209,69	198,65	214,93
	darunter					
30	Baumaßnahmen	210,44	214,84	172,78	164,39	177,45
31	Kredittilgungen bei Verwaltungen	0,12	-	0,16	-	-
32	sonstige Ausgaben	213,71	515,11	50,71	90,70	95,17
33	abzüglich: Zahlungen von gleicher Ebene	4,73	1,05	4,25	5,14	6,08
34	<b>Finanzierungssaldo</b>	8,76	-33,13	26,73	-110,08	52,31

Davon								Lfd. Nr.
davon mit ... bis unter ... Einwohnern					Landkreise	Verwaltungs- verbände	Kommunaler Sozial- verband	
10 000 - 20 000	5 000 - 10 000	3 000 - 5 000	1 000 - 3 000	unter 1 000				
1 555,80	1 481,96	1 423,81	1 356,77	1 258,23	993,62	17,19	32,99	01
1 348,91	1 294,59	1 251,52	1 203,29	1 116,55	951,73	16,96	32,99	02
673,48	661,88	604,53	574,04	493,40	-	-	-	03
232,12	232,58	231,77	227,58	217,82	-	-	-	04
47,19	38,74	35,56	32,42	25,03	-	-	-	05
283,93	283,67	228,07	207,37	144,66	-	-	-	06
104,35	103,45	104,40	103,72	99,33	-	-	-	07
278,44	231,02	214,07	174,66	166,33	208,27	-	-	08
6,68	1,33	1,09	1,87	0,65	174,51	-	-	09
156,71	162,81	179,19	185,05	163,25	175,98	0,21	12,49	10
1,79	1,33	1,42	1,27	0,58	224,43	1,31	0,07	11
84,87	78,58	85,41	85,45	84,31	95,24	11,27	0,08	12
187,00	197,76	211,83	229,60	299,12	362,39	160,21	121,98	13
40,08	40,12	46,03	48,66	91,10	289,08	156,05	101,62	14
206,89	187,37	172,29	153,48	141,67	41,89	0,23	0,00	15
159,89	142,83	134,51	121,95	83,02	35,25	0,21	-	16
-	-	-	-	-	-	-	-	17
50,44	46,72	44,61	35,11	60,75	8,91	0,52	0,00	18
3,44	2,17	6,83	3,57	2,10	2,27	0,49	-	19
1 497,63	1 461,16	1 387,43	1 340,32	1 295,42	994,33	13,02	30,88	20
1 250,67	1 183,35	1 181,99	1 153,86	1 087,96	933,56	11,40	30,78	21
402,47	398,00	441,65	361,75	332,72	262,53	140,30	6,18	22
349,02	349,30	344,48	338,69	321,27	176,00	24,37	0,96	23
0,75	0,67	0,86	0,71	0,86	588,28	-	122,21	24
15,31	18,30	12,01	12,31	7,96	3,92	0,05	0,02	25
523,20	457,20	429,02	489,05	516,24	191,90	2,72	3,02	26
40,08	40,12	46,03	48,66	91,10	289,08	156,05	101,62	27
246,95	277,81	205,44	186,46	207,46	60,77	1,63	0,10	28
213,35	224,39	203,28	177,90	153,72	47,34	2,11	0,05	29
180,46	191,61	156,00	135,86	105,06	35,51	0,26	-	30
-	0,57	0,16	-	-	0,02	-	-	31
37,05	55,02	8,83	12,14	55,84	15,69	-	0,05	32
3,44	2,17	6,83	3,57	2,10	2,27	0,49	-	33
58,18	20,80	36,38	16,45	-37,20	-0,71	4,17	2,11	34

### 3.2 Einnahmen und Ausgaben der Gemeinden/GV. des Freistaates Sachsen nach Einzelplänen (in €/Einw.)

Lfd. Nr.	Art der Einnahmen/Ausgaben	Einzelplan			
		0 bis 9	0	1	2
		Gesamt- haushalt	Allgemeine Verwaltung	Öffentliche Sicherheit und Ordnung	Schulen
01	<b>Bereinigte Einnahmen</b>	2 727,22	173,29	83,51	37,56
	davon				
02	Einnahmen der laufenden Rechnung	2 363,55	54,65	67,37	15,80
	davon				
03	Steuern (netto)	731,14	-	-	-
	darunter				
04	Gemeindeanteil an der Einkommensteuer	246,48	-	-	-
05	Gemeindeanteil an der Umsatzsteuer	51,19	-	-	-
06	Gewerbesteuer (netto)	303,90	-	-	-
07	Grundsteuer A und B	121,66	-	-	-
08	Schlüsselzuweisungen vom Land	538,92	-	-	-
09	Bedarfs- und sonst. allgem. Zuweis. v. Land	166,99	-	0,33	-
10	Erstattungen und laufende Zuweis. v. Land	345,90	2,67	17,98	5,18
11	Erstattungen und laufende Zuweis. v. Bund	156,41	0,44	0,06	0,14
12	Gebühren, zweckgebundene Abgaben	164,79	1,52	27,55	2,70
13	sonstige Einnahmen	591,82	56,50	23,83	8,92
14	abzüglich: Zahlungen von gleicher Ebene	332,42	6,47	2,38	1,13
15	Einnahmen der Kapitalrechnung	363,67	118,64	16,14	21,76
	davon				
16	Zuweisungen für Investitionen vom Land	201,24	9,82	15,49	21,23
17	Kreditaufnahme bei Verwaltungen	-	-	-	-
18	sonstige Einnahmen	167,16	110,01	1,60	0,62
19	abzüglich: Zahlungen von gleicher Ebene	4,73	1,19	0,95	0,09
20	<b>Bereinigte Ausgaben</b>	2 718,45	443,80	170,61	173,64
	davon				
21	Ausgaben der laufenden Rechnung	2 255,54	311,11	136,03	117,09
	davon				
22	Personalausgaben	683,54	190,43	83,52	28,80
23	laufender Sachaufwand	501,21	115,78	51,87	80,39
24	soziale Leistungen	705,88	-	-	-
25	Zinsausgaben	17,58	0,27	-0,00	0,00
26	sonstige Ausgaben	679,75	11,09	3,02	9,04
27	abzüglich: Zahlungen von gleicher Ebene	332,42	6,47	2,38	1,13
28	Ausgaben der Kapitalrechnung	462,91	132,69	34,58	56,55
	davon				
29	Sachinvestitionen	253,81	35,52	35,41	56,25
	darunter				
30	Baumaßnahmen	210,44	22,29	24,96	50,33
31	Kredittilgungen bei Verwaltungen	0,12	-	-	-
32	sonstige Ausgaben	213,71	98,37	0,12	0,39
33	abzüglich: Zahlungen von gleicher Ebene	4,73	1,19	0,95	0,09
34	<b>Finanzierungssaldo</b>	8,76	-270,51	-87,10	-136,08



Einzelplan							Lfd. Nr.
3	4	5	6	7	8	9	
Wissen- schaft, Forschung, Kulturpflege	Soziale Sicherung	Gesundheit, Sport, Erholung	Bau- und Wohnungs- wesen, Verkehr	Öffentliche Einrichtungen, Wirtschafts- förderung	Wirtschaftliche Unternehmen, allgem. Grund-/ Sondervermögen	Allgemeine Finanz- wirtschaft	
30,33	497,70	49,81	135,77	82,63	66,81	1 569,80	01
27,91	489,38	45,71	72,70	73,45	65,92	1 450,66	02
-	-	-	-	-	-	731,14	03
-	-	-	-	-	-	246,48	04
-	-	-	-	-	-	51,19	05
-	-	-	-	-	-	303,90	06
-	-	-	-	-	-	121,66	07
-	-	-	-	-	-	538,92	08
-	-	-	-	-	-	166,66	09
14,02	250,20	2,90	42,81	10,01	0,13	-	10
0,37	150,57	0,15	4,50	0,17	0,01	-	11
5,56	27,95	31,83	14,73	48,19	4,77	-	12
8,59	86,67	12,50	11,93	16,51	61,11	305,27	13
0,63	26,01	1,67	1,27	1,42	0,10	291,33	14
2,42	8,32	4,10	63,08	9,18	0,90	119,14	15
1,69	7,59	3,48	53,79	4,36	0,47	83,33	16
-	-	-	-	-	-	-	17
0,78	1,68	0,98	10,19	5,02	0,46	35,82	18
0,05	0,94	0,36	0,91	0,19	0,04	0,00	19
145,48	1 171,89	120,05	269,28	107,04	29,15	87,52	20
122,00	1 144,58	101,74	176,06	95,25	20,31	31,37	21
46,91	207,79	33,30	71,29	13,70	7,80	-	22
23,01	36,91	50,59	89,99	41,09	9,73	1,85	23
-	705,88	-	-	-	-	-	24
-	-	0,00	0,01	0,01	0,08	17,20	25
52,71	220,01	19,51	16,04	41,87	2,80	303,66	26
0,63	26,01	1,67	1,27	1,42	0,10	291,33	27
23,48	27,30	18,31	93,22	11,79	8,84	56,14	28
4,03	14,48	14,99	82,24	8,89	2,02	-	29
2,64	11,84	11,94	76,96	8,01	1,47	-	30
-	-	-	-	0,05	-	0,07	31
19,50	13,77	3,68	11,89	3,04	6,86	56,07	32
0,05	0,94	0,36	0,91	0,19	0,04	0,00	33
-115,15	-674,19	-70,24	-133,51	-24,40	37,66	1 482,28	34

### 3.2.1 Einnahmen und Ausgaben der Kreisfreien Städte des Freistaates Sachsen nach Einzelplänen (in €/Einw.)

Lfd. Nr.	Art der Einnahmen/Ausgaben	Einzelplan			
		0 bis 9	0	1	2
		Gesamt- haushalt	Allgemeine Verwaltung	Öffentliche Sicherheit und Ordnung	Schulen
01	<b>Bereinigte Einnahmen</b>	3 031,55	329,35	55,53	53,55
	davon				
02	Einnahmen der laufenden Rechnung	2 410,95	38,57	52,00	17,73
	davon				
03	Steuern (netto)	883,96	-	-	-
	darunter				
04	Gemeindeanteil an der Einkommensteuer	271,60	-	-	-
05	Gemeindeanteil an der Umsatzsteuer	65,36	-	-	-
06	Gewerbesteuer (netto)	379,13	-	-	-
07	Grundsteuer A und B	155,04	-	-	-
08	Schlüsselzuweisungen vom Land	668,53	-	-	-
09	Bedarfs- und sonst. allgem. Zuweis. v. Land	139,83	-	0,54	-
10	Erstattungen und laufende Zuweis. v. Land	326,96	1,41	3,10	4,06
11	Erstattungen und laufende Zuweis. v. Bund	13,54	0,25	0,06	0,11
12	Gebühren, zweckgebundene Abgaben	133,83	0,64	26,77	1,24
13	sonstige Einnahmen	252,00	36,43	21,53	12,31
14	abzüglich: Zahlungen von gleicher Ebene	7,70	0,16	-	0,00
15	Einnahmen der Kapitalrechnung	620,60	290,78	3,54	35,82
	davon				
16	Zuweisungen für Investitionen vom Land	239,34	0,16	3,33	35,21
17	Kreditaufnahme bei Verwaltungen	-	-	-	-
18	sonstige Einnahmen	382,31	290,62	0,45	0,62
19	abzüglich: Zahlungen von gleicher Ebene	1,05	-	0,24	-
20	<b>Bereinigte Ausgaben</b>	3 064,68	531,08	154,29	229,81
	davon				
21	Ausgaben der laufenden Rechnung	2 303,59	226,49	136,91	120,66
	davon				
22	Personalausgaben	665,79	134,04	111,30	33,12
23	laufender Sachaufwand	455,46	88,33	24,42	86,62
24	soziale Leistungen	572,80	-	-	-
25	Zinsausgaben	13,64	0,00	-	-
26	sonstige Ausgaben	603,61	4,27	1,19	0,93
27	abzüglich: Zahlungen von gleicher Ebene	7,70	0,16	-	0,00
28	Ausgaben der Kapitalrechnung	761,08	304,59	17,37	109,15
	davon				
29	Sachinvestitionen	247,02	19,20	17,61	109,07
	darunter				
30	Baumaßnahmen	214,84	7,26	12,64	102,23
31	Kredittilgungen bei Verwaltungen	-	-	-	-
32	sonstige Ausgaben	515,11	285,39	0,00	0,08
33	abzüglich: Zahlungen von gleicher Ebene	1,05	-	0,24	-
34	<b>Finanzierungssaldo</b>	-33,13	-201,73	-98,75	-176,26

Einzelplan							Lfd. Nr.
3	4	5	6	7	8	9	
Wissen- schaft, Forschung, Kulturpflege	Soziale Sicherung	Gesundheit, Sport, Erholung	Bau- und Wohnungs- wesen, Verkehr	Öffentliche Einrichtungen, Wirtschafts- förderung	Wirtschaftliche Unternehmen, allgem. Grund-/ Sondervermögen	Allgemeine Finanz- wirtschaft	
58,82	324,27	46,95	103,52	38,06	83,33	1 938,17	01
56,09	316,26	44,07	60,58	34,98	83,31	1 707,37	02
-	-	-	-	-	-	883,96	03
-	-	-	-	-	-	271,60	04
-	-	-	-	-	-	65,36	05
-	-	-	-	-	-	379,13	06
-	-	-	-	-	-	155,04	07
-	-	-	-	-	-	668,53	08
-	-	-	-	-	-	139,29	09
37,75	241,43	3,89	31,88	3,42	0,02	-	10
0,55	11,73	0,34	0,49	-	-	-	11
8,17	24,67	18,62	19,48	27,05	7,19	-	12
9,73	44,53	21,31	9,97	4,50	76,11	15,60	13
0,12	6,11	0,09	1,23	-	-	0,00	14
2,74	8,01	2,88	42,94	3,08	0,01	230,80	15
1,31	6,29	2,27	34,99	1,36	-	154,43	16
-	-	-	-	-	-	-	17
1,43	1,72	1,35	8,02	1,72	0,01	76,37	18
-	-	0,74	0,07	-	-	-	19
294,35	1 091,86	161,07	241,87	52,93	46,13	261,27	20
231,71	1 054,50	136,67	173,72	50,00	32,48	140,46	21
79,66	166,13	51,56	63,08	10,08	16,82	-	22
35,82	36,11	53,01	88,12	29,48	12,05	1,49	23
-	572,80	-	-	-	-	-	24
-	-	-	-	-	-	13,64	25
116,34	285,57	32,20	23,74	10,44	3,60	125,33	26
0,12	6,11	0,09	1,23	-	-	0,00	27
62,64	37,37	24,39	68,16	2,94	13,65	120,81	28
5,26	13,43	18,80	60,21	2,85	0,59	-	29
3,19	12,32	15,99	58,22	2,60	0,39	-	30
-	-	-	-	-	-	-	31
57,38	23,94	6,33	8,02	0,08	13,06	120,81	32
-	-	0,74	0,07	-	-	-	33
-235,53	-767,60	-114,12	-138,35	-14,87	37,20	1 676,90	34

### 3.2.2 Einnahmen und Ausgaben der kreisangehörigen Gemeinden des Freistaates Sachsen nach Einzelplänen (in €/Einw.)

Lfd. Nr.	Art der Einnahmen/Ausgaben	Einzelplan			
		0 bis 9	0	1	2
		Gesamt- haushalt	Allgemeine Verwaltung	Öffentliche Sicherheit und Ordnung	Schulen
01	<b>Bereinigte Einnahmen</b>	1 535,57	80,09	69,21	19,22
	davon				
02	Einnahmen der laufenden Rechnung	1 339,31	50,52	49,47	7,16
	davon				
03	Steuern (netto)	656,49	-	-	-
	darunter				
04	Gemeindeanteil an der Einkommensteuer	234,21	-	-	-
05	Gemeindeanteil an der Umsatzsteuer	44,27	-	-	-
06	Gewerbesteuer (netto)	267,16	-	-	-
07	Grundsteuer A und B	105,35	-	-	-
08	Schlüsselzuweisungen vom Land	267,33	-	-	-
09	Bedarfs- und sonst. allgem. Zuweis. v. Land	5,75	-	0,22	-
10	Erstattungen und laufende Zuweis. v. Land	160,58	2,35	22,64	3,78
11	Erstattungen und laufende Zuweis. v. Bund	1,66	0,44	0,06	0,06
12	Gebühren, zweckgebundene Abgaben	84,40	1,43	13,40	0,47
13	sonstige Einnahmen	211,65	55,06	16,35	4,11
14	abzüglich: Zahlungen von gleicher Ebene	48,55	8,77	3,21	1,27
15	Einnahmen der Kapitalrechnung	196,26	29,57	19,74	12,07
	davon				
16	Zuweisungen für Investitionen vom Land	147,38	10,93	18,90	11,68
17	Kreditaufnahme bei Verwaltungen	-	-	-	-
18	sonstige Einnahmen	53,13	19,62	2,13	0,41
19	abzüglich: Zahlungen von gleicher Ebene	4,25	0,98	1,29	0,02
20	<b>Bereinigte Ausgaben</b>	1 508,84	307,44	137,18	80,01
	davon				
21	Ausgaben der laufenden Rechnung	1 252,53	267,14	101,18	56,87
	davon				
22	Personalausgaben	418,54	169,29	42,03	15,90
23	laufender Sachaufwand	345,80	93,82	59,69	39,59
24	soziale Leistungen	0,69	-	-	-
25	Zinsausgaben	15,54	0,11	-0,00	0,01
26	sonstige Ausgaben	520,50	12,69	2,67	2,64
27	abzüglich: Zahlungen von gleicher Ebene	48,55	8,77	3,21	1,27
28	Ausgaben der Kapitalrechnung	256,31	40,31	36,00	23,14
	davon				
29	Sachinvestitionen	209,69	35,39	37,19	23,07
	darunter				
30	Baumaßnahmen	172,78	24,44	25,06	19,94
31	Kredittilgungen bei Verwaltungen	0,16	-	-	-
32	sonstige Ausgaben	50,71	5,90	0,10	0,08
33	abzüglich: Zahlungen von gleicher Ebene	4,25	0,98	1,29	0,02
34	<b>Finanzierungssaldo</b>	26,73	-227,36	-67,97	-60,79

Einzelplan							Lfd. Nr.
3	4	5	6	7	8	9	
Wissen- schaft, Forschung, Kulturpflege	Soziale Sicherung	Gesundheit, Sport, Erholung	Bau- und Wohnungs- wesen, Verkehr	Öffentliche Einrichtungen, Wirtschafts- förderung	Wirtschaftliche Unternehmen	Allgemeine Einzugs	
12,23	143,73	13,91	107,62	43,51	56,22	989,83	01
10,26	137,99	9,69	46,71	31,42	55,15	940,95	02
-	-	-	-	-	-	656,49	03
-	-	-	-	-	-	234,21	04
-	-	-	-	-	-	44,27	05
-	-	-	-	-	-	267,16	06
-	-	-	-	-	-	105,35	07
-	-	-	-	-	-	267,33	08
-	-	-	-	-	-	5,53	09
1,30	97,98	0,29	30,64	1,42	0,18	-	10
0,16	0,63	0,02	0,10	0,17	0,01	-	11
2,98	29,42	4,38	5,53	23,20	3,59	-	12
6,52	39,36	7,21	10,85	8,53	51,50	12,15	13
0,70	29,40	2,21	0,40	1,91	0,13	0,55	14
1,97	5,74	4,23	60,91	12,09	1,07	48,88	15
1,77	5,60	3,71	51,76	5,81	0,70	36,52	16
-	-	-	-	-	-	-	17
0,27	1,06	0,54	9,75	6,56	0,43	12,36	18
0,08	0,92	0,02	0,59	0,29	0,05	0,00	19
45,10	302,88	49,23	190,69	48,32	19,58	328,41	20
41,19	290,44	37,47	104,73	32,67	13,23	307,60	21
16,38	129,77	10,68	24,58	7,31	2,61	-	22
11,97	23,15	21,73	69,50	15,99	8,35	2,02	23
-	0,69	-	-	-	-	-	24
-	-	0,00	0,01	0,01	0,13	15,28	25
13,54	166,24	7,27	11,05	11,27	2,28	290,85	26
0,70	29,40	2,21	0,40	1,91	0,13	0,55	27
3,91	12,43	11,77	85,95	15,64	6,35	20,82	28
3,27	12,79	9,84	73,65	11,78	2,72	-	29
2,35	10,74	8,31	69,28	10,64	2,00	-	30
-	-	-	-	0,07	-	0,09	31
0,72	0,56	1,95	12,90	4,07	3,69	20,73	32
0,08	0,92	0,02	0,59	0,29	0,05	0,00	33
-32,87	-159,15	-35,32	-83,06	-4,81	36,64	661,42	34

### 3.2.2.1 Einnahmen und Ausgaben der kreisangehörigen Gemeinden mit 50 000 bis unter 100 000 Einwohnern nach Einzelplänen (in €/Einw.)

Lfd. Nr.	Art der Einnahmen/Ausgaben	Einzelplan			
		0 bis 9	0	1	2
		Gesamt- haushalt	Allgemeine Verwaltung	Öffentliche Sicherheit und Ordnung	Schulen
01	<b>Bereinigte Einnahmen</b>	1 745,75	87,70	63,09	30,19
	davon				
02	Einnahmen der laufenden Rechnung	1 551,57	67,39	56,22	5,28
	davon				
03	Steuern (netto)	767,47	-	-	-
	darunter				
04	Gemeindeanteil an der Einkommensteuer	232,43	-	-	-
05	Gemeindeanteil an der Umsatzsteuer	67,18	-	-	-
06	Gewerbesteuer (netto)	330,59	-	-	-
07	Grundsteuer A und B	124,17	-	-	-
08	Schlüsselzuweisungen vom Land	333,46	-	-	-
09	Bedarfs- und sonst. allgem. Zuweis. v. Land	13,44	-	-	-
10	Erstattungen und laufende Zuweis. v. Land	105,06	2,64	2,65	2,56
11	Erstattungen und laufende Zuweis. v. Bund	2,77	1,49	0,04	0,07
12	Gebühren, zweckgebundene Abgaben	82,29	0,89	23,39	0,15
13	sonstige Einnahmen	346,69	67,49	31,06	2,50
14	abzüglich: Zahlungen von gleicher Ebene	99,62	5,12	0,92	-
15	Einnahmen der Kapitalrechnung	194,18	20,31	6,87	24,92
	davon				
16	Zuweisungen für Investitionen vom Land	153,18	6,57	5,40	24,82
17	Kreditaufnahme bei Verwaltungen	-	-	-	-
18	sonstige Einnahmen	46,13	16,20	2,61	0,10
19	abzüglich: Zahlungen von gleicher Ebene	5,14	2,46	1,13	-
20	<b>Bereinigte Ausgaben</b>	1 855,83	312,57	166,23	116,61
	davon				
21	Ausgaben der laufenden Rechnung	1 571,62	269,77	142,76	78,40
	davon				
22	Personalausgaben	555,01	170,58	117,87	13,53
23	laufender Sachaufwand	319,41	84,15	22,73	50,95
24	soziale Leistungen	1,15	-	-	-
25	Zinsausgaben	17,59	-	-	-
26	sonstige Ausgaben	778,07	20,16	3,08	13,92
27	abzüglich: Zahlungen von gleicher Ebene	99,62	5,12	0,92	-
28	Ausgaben der Kapitalrechnung	284,21	42,80	23,47	38,21
	davon				
29	Sachinvestitionen	198,65	26,07	24,61	37,75
	darunter				
30	Baumaßnahmen	164,39	17,23	15,52	35,24
31	Kredittilgungen bei Verwaltungen	-	-	-	-
32	sonstige Ausgaben	90,70	19,19	-	0,47
33	abzüglich: Zahlungen von gleicher Ebene	5,14	2,46	1,13	-
34	<b>Finanzierungssaldo</b>	-110,08	-224,87	-103,14	-86,41

Einzelplan							Lfd. Nr.
3	4	5	6	7	8	9	
Wissen- schaft, Forschung, Kulturpflege	Soziale Sicherung	Gesundheit, Sport, Erholung	Bau- und Wohnungs- wesen, Verkehr	Öffentliche Einrichtungen, Wirtschafts- förderung	Wirtschaftliche Unternehmen, allgem. Grund-/ Sondervermögen	Allgemeine Finanz- wirtschaft	
20,03	75,49	22,88	153,20	39,63	62,31	1 191,23	01
16,99	74,43	13,57	62,62	30,08	61,63	1 163,38	02
-	-	-	-	-	-	767,47	03
-	-	-	-	-	-	232,43	04
-	-	-	-	-	-	67,18	05
-	-	-	-	-	-	330,59	06
-	-	-	-	-	-	124,17	07
-	-	-	-	-	-	333,46	08
-	-	-	-	-	-	13,44	09
0,61	46,20	0,00	40,82	9,58	-	-	10
0,46	0,31	0,02	0,35	0,03	-	-	11
2,11	23,07	2,95	16,50	11,35	1,87	-	12
15,26	76,32	11,96	5,03	28,16	59,75	49,15	13
1,46	71,48	1,36	0,09	19,04	-	0,14	14
3,04	1,06	9,31	90,58	9,55	0,69	27,85	15
2,65	1,06	6,46	74,49	5,46	-	26,27	16
-	-	-	-	-	-	-	17
0,39	1,28	2,85	16,35	4,09	0,69	1,57	18
-	1,28	-	0,26	-	-	-	19
136,41	277,41	94,89	269,65	32,98	29,45	419,63	20
127,36	269,55	78,15	156,35	24,29	24,56	400,45	21
34,86	119,48	27,91	52,32	13,80	4,67	-	22
16,91	28,61	24,99	70,19	7,76	7,49	5,64	23
-	1,15	-	-	-	-	-	24
-	-	-	-	-	1,60	16,00	25
77,05	191,80	26,60	33,93	21,77	10,80	378,95	26
1,46	71,48	1,36	0,09	19,04	-	0,14	27
9,05	7,86	16,74	113,31	8,69	4,89	19,18	28
8,50	9,08	15,04	68,54	4,52	4,55	-	29
7,39	8,42	12,70	64,70	3,05	0,14	-	30
-	-	-	-	-	-	-	31
0,55	0,06	1,70	45,03	4,17	0,35	19,18	32
-	1,28	-	0,26	-	-	-	33
-116,37	-201,92	-72,02	-116,46	6,65	32,86	771,60	34

### 3.2.2.2 Einnahmen und Ausgaben der kreisangehörigen Gemeinden mit 20 000 bis unter 50 000 Einwohnern nach Einzelplänen (in €/Einw.)

Lfd. Nr.	Art der Einnahmen/Ausgaben	Einzelplan			
		0 bis 9	0	1	2
		Gesamt- haushalt	Allgemeine Verwaltung	Öffentliche Sicherheit und Ordnung	Schulen
01	<b>Bereinigte Einnahmen</b>	1 681,25	64,90	80,18	29,80
	davon				
02	Einnahmen der laufenden Rechnung	1 443,53	34,53	63,96	9,58
	davon				
03	Steuern (netto)	673,01	-	-	-
	darunter				
04	Gemeindeanteil an der Einkommensteuer	245,11	-	-	-
05	Gemeindeanteil an der Umsatzsteuer	52,02	-	-	-
06	Gewerbesteuer (netto)	265,99	-	-	-
07	Grundsteuer A und B	103,31	-	-	-
08	Schlüsselzuweisungen vom Land	365,07	-	-	-
09	Bedarfs- und sonst. allgem. Zuweis. v. Land	12,71	-	0,22	-
10	Erstattungen und laufende Zuweis. v. Land	157,31	1,76	31,42	4,74
11	Erstattungen und laufende Zuweis. v. Bund	1,88	0,30	0,16	0,05
12	Gebühren, zweckgebundene Abgaben	90,72	1,10	16,46	0,65
13	sonstige Einnahmen	192,30	32,11	17,71	6,51
14	abzüglich: Zahlungen von gleicher Ebene	49,48	0,74	2,00	2,37
15	Einnahmen der Kapitalrechnung	237,72	30,36	16,23	20,23
	davon				
16	Zuweisungen für Investitionen vom Land	161,22	9,82	15,67	20,11
17	Kreditaufnahme bei Verwaltungen	-	-	-	-
18	sonstige Einnahmen	82,57	21,38	2,26	0,13
19	abzüglich: Zahlungen von gleicher Ebene	6,08	0,84	1,71	0,01
20	<b>Bereinigte Ausgaben</b>	1 628,94	266,10	149,13	127,87
	davon				
21	Ausgaben der laufenden Rechnung	1 324,92	225,15	119,40	81,28
	davon				
22	Personalausgaben	427,67	151,93	59,10	20,27
23	laufender Sachaufwand	353,47	69,68	60,63	62,71
24	soziale Leistungen	0,34	-	-	-
25	Zinsausgaben	15,96	0,00	-0,00	0,03
26	sonstige Ausgaben	576,96	4,28	1,68	0,64
27	abzüglich: Zahlungen von gleicher Ebene	49,48	0,74	2,00	2,37
28	Ausgaben der Kapitalrechnung	304,02	40,95	29,73	46,59
	davon				
29	Sachinvestitionen	214,93	27,27	31,36	46,37
	darunter				
30	Baumaßnahmen	177,45	19,08	22,60	41,42
31	Kredittilgungen bei Verwaltungen	-	-	-	-
32	sonstige Ausgaben	95,17	14,52	0,07	0,23
33	abzüglich: Zahlungen von gleicher Ebene	6,08	0,84	1,71	0,01
34	<b>Finanzierungssaldo</b>	52,31	-201,20	-68,95	-98,07



Einzelplan							Lfd. Nr.
3	4	5	6	7	8	9	
Wissen- schaft, Forschung, Kulturpflege	Soziale Sicherung	Gesundheit, Sport, Erholung	Bau- und Wohnungs- wesen, Verkehr	Öffentliche Einrichtungen, Wirtschafts- förderung	Wirtschaftliche Unternehmen, allgem. Grund-/ Sondervermögen	Allgemeine Finanz- wirtschaft	
16,74	136,02	12,55	98,03	49,73	47,08	1 146,22	01
15,18	131,36	9,52	36,25	34,39	46,17	1 062,59	02
-	-	-	-	-	-	673,01	03
-	-	-	-	-	-	245,11	04
-	-	-	-	-	-	52,02	05
-	-	-	-	-	-	265,99	06
-	-	-	-	-	-	103,31	07
-	-	-	-	-	-	365,07	08
-	-	-	-	-	-	12,48	09
1,39	95,45	0,78	21,17	0,48	0,11	-	10
0,31	0,76	0,01	0,06	0,21	0,03	-	11
4,96	25,44	3,15	9,27	27,49	2,20	-	12
9,69	42,05	14,75	5,94	6,87	43,98	12,70	13
1,18	32,33	9,18	0,19	0,66	0,15	0,67	14
1,56	4,65	3,03	61,78	15,33	0,91	83,63	15
1,38	4,54	2,40	55,85	1,66	0,76	49,05	16
-	-	-	-	-	-	-	17
0,56	1,34	0,73	6,93	14,48	0,15	34,59	18
0,38	1,23	0,10	1,00	0,81	-	0,00	19
66,80	306,28	55,46	210,86	54,24	11,14	381,06	20
60,24	293,88	44,16	120,78	34,89	9,81	335,32	21
23,81	110,21	15,00	34,05	10,12	3,16	-	22
16,97	18,03	27,10	75,40	14,20	5,71	3,03	23
-	0,34	-	-	-	-	-	24
-	-	-	-	-	-	15,93	25
20,64	197,63	11,24	11,52	11,23	1,09	317,02	26
1,18	32,33	9,18	0,19	0,66	0,15	0,67	27
6,56	12,40	11,29	90,08	19,35	1,33	45,74	28
4,81	11,89	8,62	75,31	8,56	0,73	-	29
2,71	10,15	7,59	65,73	7,69	0,49	-	30
-	-	-	-	-	-	-	31
2,13	1,75	2,77	15,77	11,60	0,59	45,74	32
0,38	1,23	0,10	1,00	0,81	-	0,00	33
-50,06	-170,27	-42,91	-112,83	-4,52	35,95	765,17	34

### 3.2.2.3 Einnahmen und Ausgaben der kreisangehörigen Gemeinden mit 10 000 bis unter 20 000 Einwohnern nach Einzelplänen (in €/Einw.)

Lfd. Nr.	Art der Einnahmen/Ausgaben	Einzelplan			
		0 bis 9	0	1	2
		Gesamt- haushalt	Allgemeine Verwaltung	Öffentliche Sicherheit und Ordnung	Schulen
01	<b>Bereinigte Einnahmen</b>	1 555,80	81,34	54,58	16,13
	davon				
02	Einnahmen der laufenden Rechnung	1 348,91	47,52	39,97	6,60
	davon				
03	Steuern (netto)	673,48	-	-	-
	darunter				
04	Gemeindeanteil an der Einkommensteuer	232,12	-	-	-
05	Gemeindeanteil an der Umsatzsteuer	47,19	-	-	-
06	Gewerbesteuer (netto)	283,93	-	-	-
07	Grundsteuer A und B	104,35	-	-	-
08	Schlüsselzuweisungen vom Land	278,44	-	-	-
09	Bedarfs- und sonst. allgem. Zuweis. v. Land	6,68	-	-0,06	-
10	Erstattungen und laufende Zuweis. v. Land	156,71	2,88	18,28	4,01
11	Erstattungen und laufende Zuweis. v. Bund	1,79	0,37	0,04	0,05
12	Gebühren, zweckgebundene Abgaben	84,87	1,33	14,29	0,82
13	sonstige Einnahmen	187,00	51,05	12,35	3,85
14	abzüglich: Zahlungen von gleicher Ebene	40,08	8,10	4,94	2,12
15	Einnahmen der Kapitalrechnung	206,89	33,82	14,62	9,53
	davon				
16	Zuweisungen für Investitionen vom Land	159,89	11,96	13,52	9,44
17	Kreditaufnahme bei Verwaltungen	-	-	-	-
18	sonstige Einnahmen	50,44	22,45	2,36	0,09
19	abzüglich: Zahlungen von gleicher Ebene	3,44	0,59	1,25	-0,00
20	<b>Bereinigte Ausgaben</b>	1 497,63	311,58	117,62	69,16
	davon				
21	Ausgaben der laufenden Rechnung	1 250,67	269,23	89,00	53,22
	davon				
22	Personalausgaben	402,47	168,32	41,22	16,90
23	laufender Sachaufwand	349,02	103,30	50,22	34,86
24	soziale Leistungen	0,75	-	-	-
25	Zinsausgaben	15,31	0,13	0,00	-
26	sonstige Ausgaben	523,20	5,59	2,48	3,58
27	abzüglich: Zahlungen von gleicher Ebene	40,08	8,10	4,94	2,12
28	Ausgaben der Kapitalrechnung	246,95	42,35	28,62	15,94
	davon				
29	Sachinvestitionen	213,35	39,50	29,87	15,94
	darunter				
30	Baumaßnahmen	180,46	28,67	20,91	12,12
31	Kredittilgungen bei Verwaltungen	-	-	-	-
32	sonstige Ausgaben	37,05	3,44	0,00	-
33	abzüglich: Zahlungen von gleicher Ebene	3,44	0,59	1,25	-0,00
34	<b>Finanzierungssaldo</b>	58,18	-230,24	-63,03	-53,03

Einzelplan							Lfd. Nr.
3	4	5	6	7	8	9	
Wissen- schaft, Forschung, Kulturpflege	Soziale Sicherung	Gesundheit, Sport, Erholung	Bau- und Wohnungs- wesen, Verkehr	Öffentliche Einrichtungen, Wirtschafts- förderung	Wirtschaftliche Unternehmen, allgem. Grund-/ Sondervermögen	Allgemeine Finanz- wirtschaft	
15,01	140,75	14,38	119,14	43,86	56,92	1 013,69	01
11,78	135,68	10,16	37,39	34,88	56,81	968,12	02
-	-	-	-	-	-	673,48	03
-	-	-	-	-	-	232,12	04
-	-	-	-	-	-	47,19	05
-	-	-	-	-	-	283,93	06
-	-	-	-	-	-	104,35	07
-	-	-	-	-	-	278,44	08
-	-	-	-	-	-	6,74	09
2,19	100,89	0,21	27,78	0,48	0,00	-	10
0,16	0,79	0,03	0,10	0,26	-	-	11
2,59	26,08	5,46	3,97	26,55	3,78	-	12
7,70	30,37	4,75	6,24	7,90	53,34	9,45	13
0,86	22,45	0,29	0,70	0,30	0,31	-	14
3,23	5,07	4,22	81,75	8,98	0,11	45,58	15
3,07	4,93	4,02	65,53	6,77	0,09	40,58	16
-	-	-	-	-	-	-	17
0,16	0,96	0,19	16,59	2,63	0,01	5,00	18
-	0,82	-	0,36	0,42	-	-	19
46,21	297,57	55,77	210,56	54,47	18,23	316,47	20
42,40	289,63	42,11	104,82	38,02	14,57	307,66	21
19,23	110,96	10,77	24,64	8,10	2,33	-	22
15,14	19,36	23,68	68,55	22,04	10,28	1,58	23
-	0,75	-	-	-	-	-	24
-	-	-	-	-	-	15,18	25
8,89	181,01	7,96	12,33	8,18	2,28	290,89	26
0,86	22,45	0,29	0,70	0,30	0,31	-	27
3,81	7,94	13,65	105,73	16,45	3,65	8,81	28
3,04	8,17	10,27	88,94	14,54	3,08	-	29
2,05	6,94	7,98	86,20	13,36	2,22	-	30
-	-	-	-	-	-	-	31
0,77	0,59	3,39	17,16	2,32	0,57	8,81	32
-	0,82	-	0,36	0,42	-	-	33
-31,20	-156,82	-41,39	-91,42	-10,61	38,69	697,22	34

### 3.2.2.4 Einnahmen und Ausgaben der kreisangehörigen Gemeinden mit 5 000 bis unter 10 000 Einwohnern nach Einzelplänen (in €/Einw.)

Lfd. Nr.	Art der Einnahmen/Ausgaben	Einzelplan			
		0 bis 9	0	1	2
		Gesamt- haushalt	Allgemeine Verwaltung	Öffentliche Sicherheit und Ordnung	Schulen
01	<b>Bereinigte Einnahmen</b>	1 481,96	81,50	73,47	15,43
	davon				
02	Einnahmen der laufenden Rechnung	1 294,59	48,86	48,24	6,32
	davon				
03	Steuern (netto)	661,88	-	-	-
	darunter				
04	Gemeindeanteil an der Einkommensteuer	232,58	-	-	-
05	Gemeindeanteil an der Umsatzsteuer	38,74	-	-	-
06	Gewerbesteuer (netto)	283,67	-	-	-
07	Grundsteuer A und B	103,45	-	-	-
08	Schlüsselzuweisungen vom Land	231,02	-	-	-
09	Bedarfs- und sonst. allgem. Zuweis. v. Land	1,33	-	0,00	-
10	Erstattungen und laufende Zuweis. v. Land	162,81	2,22	21,81	3,85
11	Erstattungen und laufende Zuweis. v. Bund	1,33	0,35	0,03	0,06
12	Gebühren, zweckgebundene Abgaben	78,58	1,47	12,38	0,23
13	sonstige Einnahmen	197,76	58,39	16,01	2,71
14	abzüglich: Zahlungen von gleicher Ebene	40,12	13,57	2,00	0,53
15	Einnahmen der Kapitalrechnung	187,37	32,63	25,23	9,11
	davon				
16	Zuweisungen für Investitionen vom Land	142,83	13,27	24,85	8,92
17	Kreditaufnahme bei Verwaltungen	-	-	-	-
18	sonstige Einnahmen	46,72	19,97	0,84	0,26
19	abzüglich: Zahlungen von gleicher Ebene	2,17	0,61	0,46	0,07
20	<b>Bereinigte Ausgaben</b>	1 461,16	311,77	142,12	70,48
	davon				
21	Ausgaben der laufenden Rechnung	1 183,35	271,97	98,51	49,22
	davon				
22	Personalausgaben	398,00	182,57	30,50	14,44
23	laufender Sachaufwand	349,30	99,33	67,00	34,29
24	soziale Leistungen	0,67	-	-	-
25	Zinsausgaben	18,30	0,05	-	-
26	sonstige Ausgaben	457,20	3,58	3,00	1,01
27	abzüglich: Zahlungen von gleicher Ebene	40,12	13,57	2,00	0,53
28	Ausgaben der Kapitalrechnung	277,81	39,80	43,61	21,26
	davon				
29	Sachinvestitionen	224,39	39,26	43,94	21,33
	darunter				
30	Baumaßnahmen	191,61	27,52	32,89	18,81
31	Kredittilgungen bei Verwaltungen	0,57	-	-	-
32	sonstige Ausgaben	55,02	1,16	0,13	0,00
33	abzüglich: Zahlungen von gleicher Ebene	2,17	0,61	0,46	0,07
34	<b>Finanzierungssaldo</b>	20,80	-230,28	-68,65	-55,05

Einzelplan							Lfd. Nr.
3	4	5	6	7	8	9	
Wissen- schaft, Forschung, Kulturpflege	Soziale Sicherung	Gesundheit, Sport, Erholung	Bau- und Wohnungs- wesen, Verkehr	Öffentliche Einrichtungen, Wirtschafts- förderung	Wirtschaftliche Unternehmen, allgem. Grund-/ Sondervermögen	Allgemeine Finanz- wirtschaft	
9,83	145,76	14,78	95,35	37,85	61,71	946,27	01
7,48	139,05	10,14	47,34	29,10	59,65	898,40	02
-	-	-	-	-	-	661,88	03
-	-	-	-	-	-	232,58	04
-	-	-	-	-	-	38,74	05
-	-	-	-	-	-	283,67	06
-	-	-	-	-	-	103,45	07
-	-	-	-	-	-	231,02	08
-	-	-	-	-	-	1,33	09
1,42	100,00	0,25	32,05	0,99	0,22	-	10
0,03	0,57	0,03	0,04	0,22	0,00	-	11
2,35	27,72	4,97	3,34	21,94	4,17	-	12
3,98	32,43	5,66	12,31	6,42	55,31	4,54	13
0,30	21,67	0,76	0,40	0,47	0,05	0,38	14
2,36	6,72	4,64	48,01	8,75	2,05	47,88	15
2,14	6,52	4,41	41,79	4,61	1,60	34,71	16
-	-	-	-	-	-	-	17
0,21	0,85	0,23	6,45	4,17	0,56	13,17	18
-	0,65	0,00	0,23	0,03	0,12	-	19
29,42	298,69	44,69	172,11	46,90	30,54	314,43	20
26,02	283,02	31,53	92,22	32,27	12,69	285,90	21
12,95	124,87	7,12	18,47	4,72	2,35	-	22
9,62	25,48	22,27	66,36	14,27	9,11	1,57	23
-	0,67	-	-	-	-	-	24
-	-	0,00	0,00	0,04	0,01	18,20	25
3,75	153,66	2,90	7,80	13,71	1,27	266,51	26
0,30	21,67	0,76	0,40	0,47	0,05	0,38	27
3,40	15,68	13,16	79,89	14,63	17,85	28,53	28
3,10	16,15	11,50	72,09	12,41	4,61	-	29
2,54	14,70	10,51	68,19	12,03	4,42	-	30
-	-	-	-	0,30	-	0,28	31
0,30	0,18	1,66	8,03	1,95	13,35	28,26	32
-	0,65	0,00	0,23	0,03	0,12	-	33
-19,58	-152,93	-29,91	-76,76	-9,05	31,17	631,84	34

### 3.2.2.5 Einnahmen und Ausgaben der kreisangehörigen Gemeinden mit 3 000 bis unter 5 000 Einwohnern nach Einzelplänen (in €/Einw.)

Lfd. Nr.	Art der Einnahmen/Ausgaben	Einzelplan			
		0 bis 9	0	1	2
		Gesamt- haushalt	Allgemeine Verwaltung	Öffentliche Sicherheit und Ordnung	Schulen
01	<b>Bereinigte Einnahmen</b>	1 423,81	85,70	69,24	15,24
	davon				
02	Einnahmen der laufenden Rechnung	1 251,52	57,06	50,42	7,52
	davon				
03	Steuern (netto)	604,53	-	-	-
	darunter				
04	Gemeindeanteil an der Einkommensteuer	231,77	-	-	-
05	Gemeindeanteil an der Umsatzsteuer	35,56	-	-	-
06	Gewerbesteuer (netto)	228,07	-	-	-
07	Grundsteuer A und B	104,40	-	-	-
08	Schlüsselzuweisungen vom Land	214,07	-	-	-
09	Bedarfs- und sonst. allgem. Zuweis. v. Land	1,09	-	0,34	-
10	Erstattungen und laufende Zuweis. v. Land	179,19	2,43	31,36	3,10
11	Erstattungen und laufende Zuweis. v. Bund	1,42	0,33	0,05	0,10
12	Gebühren, zweckgebundene Abgaben	85,41	1,87	10,93	0,30
13	sonstige Einnahmen	211,83	62,20	13,70	4,39
14	abzüglich: Zahlungen von gleicher Ebene	46,03	9,77	5,95	0,38
15	Einnahmen der Kapitalrechnung	172,29	28,64	18,82	7,72
	davon				
16	Zuweisungen für Investitionen vom Land	134,51	10,24	17,12	6,98
17	Kreditaufnahme bei Verwaltungen	-	-	-	-
18	sonstige Einnahmen	44,61	20,08	3,92	0,74
19	abzüglich: Zahlungen von gleicher Ebene	6,83	1,69	2,22	-
20	<b>Bereinigte Ausgaben</b>	1 387,43	321,09	130,08	55,92
	davon				
21	Ausgaben der laufenden Rechnung	1 181,99	286,69	95,46	45,27
	davon				
22	Personalausgaben	441,65	189,31	22,44	15,32
23	laufender Sachaufwand	344,48	98,85	75,93	28,41
24	soziale Leistungen	0,86	-	-	-
25	Zinsausgaben	12,01	0,36	-	0,00
26	sonstige Ausgaben	429,02	7,94	3,04	1,92
27	abzüglich: Zahlungen von gleicher Ebene	46,03	9,77	5,95	0,38
28	Ausgaben der Kapitalrechnung	205,44	34,40	34,62	10,65
	davon				
29	Sachinvestitionen	203,28	32,99	36,79	10,64
	darunter				
30	Baumaßnahmen	156,00	20,34	17,51	8,67
31	Kredittilgungen bei Verwaltungen	0,16	-	-	-
32	sonstige Ausgaben	8,83	3,10	0,05	0,01
33	abzüglich: Zahlungen von gleicher Ebene	6,83	1,69	2,22	-
34	<b>Finanzierungssaldo</b>	36,38	-235,39	-60,83	-40,68

Einzelplan							Lfd. Nr.
3	4	5	6	7	8	9	
Wissen- schaft, Forschung, Kulturpflege	Soziale Sicherung	Gesundheit, Sport, Erholung	Bau- und Wohnungs- wesen, Verkehr	Öffentliche Einrichtungen, Wirtschafts- förderung	Wirtschaftliche Unternehmen, allgem. Grund-/ Sondervermögen	Allgemeine Finanz- wirtschaft	
5,25	172,24	12,91	111,15	41,65	54,92	855,50	01
5,03	164,11	7,75	55,70	24,76	53,61	825,55	02
-	-	-	-	-	-	604,53	03
-	-	-	-	-	-	231,77	04
-	-	-	-	-	-	35,56	05
-	-	-	-	-	-	228,07	06
-	-	-	-	-	-	104,40	07
-	-	-	-	-	-	214,07	08
-	-	-	-	-	-	0,75	09
0,57	109,64	-0,09	31,97	0,22	0,00	-	10
0,09	0,55	0,03	0,18	0,07	0,02	-	11
1,93	40,28	4,68	3,40	18,28	3,76	-	12
2,77	40,64	3,21	20,57	6,98	49,86	7,52	13
0,32	27,00	0,07	0,42	0,77	0,03	1,33	14
0,22	8,12	5,16	55,45	16,89	1,31	29,96	15
0,17	7,96	4,83	47,63	9,34	0,93	29,31	16
-	-	-	-	-	-	-	17
0,05	1,06	0,33	9,58	7,67	0,52	0,65	18
-	0,90	0,01	1,75	0,11	0,14	-	19
15,39	319,18	33,54	169,66	43,78	12,24	286,55	20
14,65	303,00	23,42	91,76	26,62	10,55	284,57	21
5,51	177,31	6,32	18,45	5,02	1,97	-	22
6,57	30,71	14,45	68,65	13,35	6,84	0,73	23
-	0,86	-	-	-	-	-	24
-	-	-	0,01	-	-	11,64	25
2,89	121,11	2,72	5,07	9,02	1,78	273,53	26
0,32	27,00	0,07	0,42	0,77	0,03	1,33	27
0,74	16,18	10,13	77,90	17,16	1,69	1,97	28
0,69	16,96	9,54	77,32	16,80	1,54	-	29
0,55	10,77	7,38	74,67	14,71	1,41	-	30
-	-	-	-	-	-	0,16	31
0,05	0,12	0,59	2,33	0,48	0,29	1,82	32
-	0,90	0,01	1,75	0,11	0,14	-	33
-10,14	-146,94	-20,64	-58,51	-2,13	42,68	568,96	34

### 3.2.2.6 Einnahmen und Ausgaben der kreisangehörigen Gemeinden mit 1 000 bis unter 3 000 Einwohnern nach Einzelplänen (in €/Einw.)

Lfd. Nr.	Art der Einnahmen/Ausgaben	Einzelplan			
		0 bis 9	0	1	2
		Gesamt- haushalt	Allgemeine Verwaltung	Öffentliche Sicherheit und Ordnung	Schulen
01	<b>Bereinigte Einnahmen</b>	1 356,77	87,72	76,04	12,65
	davon				
02	Einnahmen der laufenden Rechnung	1 203,29	67,74	41,32	6,47
	davon				
03	Steuern (netto)	574,04	-	-	-
	darunter				
04	Gemeindeanteil an der Einkommensteuer	227,58	-	-	-
05	Gemeindeanteil an der Umsatzsteuer	32,42	-	-	-
06	Gewerbesteuer (netto)	207,37	-	-	-
07	Grundsteuer A und B	103,72	-	-	-
08	Schlüsselzuweisungen vom Land	174,66	-	-	-
09	Bedarfs- und sonst. allgem. Zuweis. v. Land	1,87	-	1,29	-
10	Erstattungen und laufende Zuweis. v. Land	185,05	2,25	21,46	2,85
11	Erstattungen und laufende Zuweis. v. Bund	1,27	0,50	0,06	0,06
12	Gebühren, zweckgebundene Abgaben	85,45	1,98	5,03	0,39
13	sonstige Einnahmen	229,60	78,34	14,92	4,37
14	abzüglich: Zahlungen von gleicher Ebene	48,66	15,33	1,44	1,20
15	Einnahmen der Kapitalrechnung	153,48	19,98	34,73	6,18
	davon				
16	Zuweisungen für Investitionen vom Land	121,95	9,78	34,30	4,45
17	Kreditaufnahme bei Verwaltungen	-	-	-	-
18	sonstige Einnahmen	35,11	11,22	1,93	1,73
19	abzüglich: Zahlungen von gleicher Ebene	3,57	1,03	1,50	-
20	<b>Bereinigte Ausgaben</b>	1 340,32	342,50	137,42	43,83
	davon				
21	Ausgaben der laufenden Rechnung	1 153,86	300,17	81,64	38,26
	davon				
22	Personalausgaben	361,75	150,52	11,91	11,99
23	laufender Sachaufwand	338,69	105,35	67,78	26,76
24	soziale Leistungen	0,71	-	-	-
25	Zinsausgaben	12,31	0,19	-	-
26	sonstige Ausgaben	489,05	59,43	3,39	0,70
27	abzüglich: Zahlungen von gleicher Ebene	48,66	15,33	1,44	1,20
28	Ausgaben der Kapitalrechnung	186,46	42,33	55,78	5,57
	davon				
29	Sachinvestitionen	177,90	43,02	57,16	5,57
	darunter				
30	Baumaßnahmen	135,86	29,30	37,18	3,75
31	Kredittilgungen bei Verwaltungen	-	-	-	-
32	sonstige Ausgaben	12,14	0,34	0,12	-
33	abzüglich: Zahlungen von gleicher Ebene	3,57	1,03	1,50	-
34	<b>Finanzierungssaldo</b>	16,45	-254,78	-61,37	-31,18



Einzelplan							Lfd. Nr.
3	4	5	6	7	8	9	
Wissen- schaft, Forschung, Kulturpflege	Soziale Sicherung	Gesundheit, Sport, Erholung	Bau- und Wohnungs- wesen, Verkehr	Öffentliche Einrichtungen, Wirtschafts- förderung	Wirtschaftliche Unternehmen, allgem. Grund-/ Sondervermögen	Allgemeine Finanz- wirtschaft	
7,51	170,58	8,07	92,25	49,66	56,40	795,90	01
6,77	163,88	7,24	59,11	33,11	55,42	762,25	02
-	-	-	-	-	-	574,04	03
-	-	-	-	-	-	227,58	04
-	-	-	-	-	-	32,42	05
-	-	-	-	-	-	207,37	06
-	-	-	-	-	-	103,72	07
-	-	-	-	-	-	174,66	08
-	-	-	-	-	-	0,59	09
0,47	113,81	0,28	41,11	1,88	0,95	-	10
0,08	0,49	0,01	0,04	0,03	0,01	-	11
3,68	37,62	3,72	2,07	25,47	5,49	-	12
2,94	40,10	3,40	16,29	5,93	49,12	14,20	13
0,41	28,14	0,17	0,40	0,19	0,15	1,23	14
0,74	6,70	0,84	33,14	16,55	0,98	33,65	15
0,41	6,53	0,62	29,00	10,21	0,04	26,61	16
-	-	-	-	-	-	-	17
0,33	1,06	0,22	4,15	6,44	1,00	7,05	18
-	0,88	-	-	0,10	0,06	-	19
13,89	314,12	23,33	128,77	44,94	15,43	276,10	20
12,87	302,68	19,02	83,99	32,00	13,43	269,81	21
6,19	159,63	4,36	9,95	4,99	2,20	-	22
5,35	21,70	13,85	67,70	19,05	9,92	1,22	23
-	0,71	-	-	-	-	-	24
-	-	-	0,04	0,02	0,01	12,04	25
1,74	148,78	0,98	6,69	8,13	1,45	257,77	26
0,41	28,14	0,17	0,40	0,19	0,15	1,23	27
1,01	11,44	4,31	44,78	12,94	2,01	6,30	28
1,01	12,17	4,24	43,56	9,60	1,57	-	29
0,69	10,89	3,49	41,90	7,74	0,90	-	30
-	-	-	-	-	-	-	31
-	0,16	0,06	1,22	3,44	0,50	6,30	32
-	0,88	-	-	0,10	0,06	-	33
-6,38	-143,54	-15,26	-36,52	4,72	40,97	519,80	34

### 3.2.2.7 Einnahmen und Ausgaben der kreisangehörigen Gemeinden mit weniger als 1 000 Einwohnern nach Einzelplänen (in €/Einw.)

Lfd. Nr.	Art der Einnahmen/Ausgaben	Einzelplan			
		0 bis 9	0	1	2
		Gesamt- haushalt	Allgemeine Verwaltung	Öffentliche Sicherheit und Ordnung	Schulen
01	<b>Bereinigte Einnahmen</b>	1 258,23	117,62	24,74	11,56
	davon				
02	Einnahmen der laufenden Rechnung	1 116,55	84,82	15,18	11,26
	davon				
03	Steuern (netto)	493,40	-	-	-
	darunter				
04	Gemeindeanteil an der Einkommensteuer	217,82	-	-	-
05	Gemeindeanteil an der Umsatzsteuer	25,03	-	-	-
06	Gewerbesteuer (netto)	144,66	-	-	-
07	Grundsteuer A und B	99,33	-	-	-
08	Schlüsselzuweisungen vom Land	166,33	-	-	-
09	Bedarfs- und sonst. allgem. Zuweis. v. Land	0,65	-	-	-
10	Erstattungen und laufende Zuweis. v. Land	163,25	3,68	9,56	9,93
11	Erstattungen und laufende Zuweis. v. Bund	0,58	0,29	-	-
12	Gebühren, zweckgebundene Abgaben	84,31	2,04	1,40	0,89
13	sonstige Einnahmen	299,12	82,60	35,66	0,94
14	abzüglich: Zahlungen von gleicher Ebene	91,10	3,79	31,45	0,50
15	Einnahmen der Kapitalrechnung	141,67	32,79	9,56	0,30
	davon				
16	Zuweisungen für Investitionen vom Land	83,02	4,06	9,40	0,30
17	Kreditaufnahme bei Verwaltungen	-	-	-	-
18	sonstige Einnahmen	60,75	28,76	0,16	-
19	abzüglich: Zahlungen von gleicher Ebene	2,10	0,03	-	-
20	<b>Bereinigte Ausgaben</b>	1 295,42	325,11	43,42	32,28
	davon				
21	Ausgaben der laufenden Rechnung	1 087,96	299,46	9,99	28,16
	davon				
22	Personalausgaben	332,72	96,32	4,36	8,82
23	laufender Sachaufwand	321,27	107,82	35,73	11,38
24	soziale Leistungen	0,86	-	-	-
25	Zinsausgaben	7,96	-	-	-
26	sonstige Ausgaben	516,24	99,11	1,35	8,45
27	abzüglich: Zahlungen von gleicher Ebene	91,10	3,79	31,45	0,50
28	Ausgaben der Kapitalrechnung	207,46	25,64	33,44	4,12
	davon				
29	Sachinvestitionen	153,72	20,49	26,63	4,12
	darunter				
30	Baumaßnahmen	105,06	8,91	5,79	3,84
31	Kredittilgungen bei Verwaltungen	-	-	-	-
32	sonstige Ausgaben	55,84	5,17	6,80	-
33	abzüglich: Zahlungen von gleicher Ebene	2,10	0,03	-	-
34	<b>Finanzierungssaldo</b>	-37,20	-207,49	-18,68	-20,72

Einzelplan							Lfd. Nr.
3	4	5	6	7	8	9	
Wissen- schaft, Forschung, Kulturpflege	Soziale Sicherung	Gesundheit, Sport, Erholung	Bau- und Wohnungs- wesen, Verkehr	Öffentliche Einrichtungen, Wirtschafts- förderung	Wirtschaftliche Unternehmen, allgem. Grund-/ Sondervermögen	Allgemeine Finanz- wirtschaft	
0,84	166,73	21,39	122,23	36,99	52,80	703,32	01
0,84	150,35	18,69	87,58	35,98	48,99	662,85	02
-	-	-	-	-	-	493,40	03
-	-	-	-	-	-	217,82	04
-	-	-	-	-	-	25,03	05
-	-	-	-	-	-	144,66	06
-	-	-	-	-	-	99,33	07
-	-	-	-	-	-	166,33	08
-	-	-	-	-	-	0,65	09
0,23	98,30	0,59	40,58	0,38	-	-	10
-	0,29	-	-	-	-	-	11
0,06	44,42	3,39	1,79	29,08	1,23	-	12
0,56	62,65	14,70	45,26	6,52	47,76	2,46	13
-	55,31	-	0,06	-	-	-	14
-	16,38	2,70	34,65	1,01	3,81	40,47	15
-	16,35	2,67	30,60	0,95	0,18	18,51	16
-	-	-	-	-	-	-	17
-	2,11	0,03	4,05	0,05	3,62	21,96	18
-	2,07	-	-	-	-	-	19
5,05	315,88	28,70	141,11	39,65	9,36	354,86	20
5,05	271,88	20,25	100,66	31,92	8,87	311,72	21
0,28	204,09	5,31	11,70	1,48	0,37	-	22
4,31	23,37	14,85	85,76	29,76	7,56	0,73	23
-	0,86	-	-	-	-	-	24
-	-	-	-	-	-	7,96	25
0,46	98,88	0,08	3,26	0,68	0,93	303,03	26
-	55,31	-	0,06	-	-	-	27
-	43,99	8,45	40,45	7,73	0,49	43,14	28
-	46,06	8,05	40,14	7,73	0,49	-	29
-	38,23	7,19	33,10	7,72	0,28	-	30
-	-	-	-	-	-	-	31
-	-	0,40	0,31	-	-	43,14	32
-	2,07	-	-	-	-	-	33
-4,21	-149,14	-7,32	-18,88	-2,66	43,44	348,46	34

### 3.2.3 Einnahmen und Ausgaben der Landkreise des Freistaates Sachsen nach Einzelplänen (in €/Einw.)

Lfd. Nr.	Art der Einnahmen/Ausgaben	Einzelplan			
		0 bis 9	0	1	2
		Gesamt- haushalt	Allgemeine Verwaltung	Öffentliche Sicherheit und Ordnung	Schulen
01	<b>Bereinigte Einnahmen</b>	993,62	16,45	27,81	10,53
	davon				
02	Einnahmen der laufenden Rechnung	951,73	11,47	25,25	7,71
	davon				
03	Steuern (netto)	-	-	-	-
	darunter				
04	Gemeindeanteil an der Einkommensteuer	-	-	-	-
05	Gemeindeanteil an der Umsatzsteuer	-	-	-	-
06	Gewerbesteuer (netto)	-	-	-	-
07	Grundsteuer A und B	-	-	-	-
08	Schlüsselzuweisungen vom Land	208,27	-	-	-
09	Bedarfs- und sonst. allgem. Zuweis. v. Land	174,51	-	0,00	-
10	Erstattungen und laufende Zuweis. v. Land	175,98	0,63	2,60	1,95
11	Erstattungen und laufende Zuweis. v. Bund	224,43	0,07	0,00	0,09
12	Gebühren, zweckgebundene Abgaben	95,24	0,44	14,38	2,94
13	sonstige Einnahmen	362,39	11,10	8,60	3,15
14	abzüglich: Zahlungen von gleicher Ebene	289,08	0,77	0,33	0,42
15	Einnahmen der Kapitalrechnung	41,89	4,98	2,56	2,82
	davon				
16	Zuweisungen für Investitionen vom Land	35,25	3,60	2,54	2,73
17	Kreditaufnahme bei Verwaltungen	-	-	-	-
18	sonstige Einnahmen	8,91	2,16	0,03	0,21
19	abzüglich: Zahlungen von gleicher Ebene	2,27	0,79	0,01	0,12
20	<b>Bereinigte Ausgaben</b>	994,33	88,92	41,02	66,19
	davon				
21	Ausgaben der laufenden Rechnung	933,56	80,61	34,03	58,48
	davon				
22	Personalausgaben	262,53	45,07	27,69	10,78
23	laufender Sachaufwand	176,00	34,29	5,46	37,75
24	soziale Leistungen	588,28	-	-	-
25	Zinsausgaben	3,92	0,29	-	-
26	sonstige Ausgaben	191,90	1,73	1,22	10,36
27	abzüglich: Zahlungen von gleicher Ebene	289,08	0,77	0,33	0,42
28	Ausgaben der Kapitalrechnung	60,77	8,32	6,98	7,71
	davon				
29	Sachinvestitionen	47,34	8,01	6,91	7,37
	darunter				
30	Baumaßnahmen	35,51	5,19	5,92	5,03
31	Kredittilgungen bei Verwaltungen	0,02	-	-	-
32	sonstige Ausgaben	15,69	1,10	0,08	0,46
33	abzüglich: Zahlungen von gleicher Ebene	2,27	0,79	0,01	0,12
34	<b>Finanzierungssaldo</b>	-0,71	-72,47	-13,20	-55,66

Einzelplan							Lfd. Nr.
3	4	5	6	7	8	9	
Wissen- schaft, Forschung, Kulturpflege	Soziale Sicherung	Gesundheit, Sport, Erholung	Bau- und Wohnungs- wesen, Verkehr	Öffentliche Einrichtungen, Wirtschafts- förderung	Wirtschaftliche Unternehmen, allgem. Grund-/ Sondervermögen	Allgemeine Finanz- wirtschaft	
4,18	390,14	37,30	43,90	60,90	2,52	399,89	01
3,88	387,41	36,83	31,90	60,83	2,27	384,17	02
-	-	-	-	-	-	-	03
-	-	-	-	-	-	-	04
-	-	-	-	-	-	-	05
-	-	-	-	-	-	-	06
-	-	-	-	-	-	-	07
-	-	-	-	-	-	208,27	08
-	-	-	-	-	-	174,51	09
1,12	138,22	2,13	17,52	11,80	-	-	10
0,12	217,67	0,04	6,36	0,08	-	-	11
1,30	0,09	33,91	6,87	35,32	0,01	-	12
1,51	37,75	0,98	2,03	13,85	2,28	281,12	13
0,17	6,31	0,23	0,88	0,22	0,02	279,72	14
0,30	2,73	0,47	12,00	0,07	0,26	15,71	15
0,10	2,62	0,36	11,22	0,01	-	12,07	16
-	-	-	-	-	-	-	17
0,20	0,59	0,26	1,51	0,06	0,26	3,64	18
0,00	0,48	0,15	0,73	-	-	-	19
27,64	713,94	50,78	91,84	85,15	1,28	-172,43	20
27,21	704,06	47,20	72,34	84,68	1,14	-176,17	21
14,52	91,24	13,70	50,58	8,16	0,78	-	22
4,78	13,61	27,68	21,41	30,78	0,25	0,00	23
-	588,28	-	-	-	-	-	24
-	-	-	0,01	-	-	3,62	25
8,08	17,24	6,05	1,22	45,95	0,13	99,93	26
0,17	6,31	0,23	0,88	0,22	0,02	279,72	27
0,44	9,88	3,58	19,51	0,47	0,14	3,74	28
0,16	2,20	3,28	19,35	0,06	0,00	-	29
0,03	0,87	1,65	16,83	0,00	-	-	30
-	-	-	-	-	-	0,02	31
0,28	8,16	0,44	0,89	0,41	0,14	3,72	32
0,00	0,48	0,15	0,73	-	-	-	33
-23,46	-323,81	-13,47	-47,94	-24,25	1,24	572,31	34

### 3.2.4 Einnahmen und Ausgaben des Kommunalen Sozialverbandes des Freistaates Sachsen nach Einzelplänen (in €/Einw.)

Lfd. Nr.	Art der Einnahmen/Ausgaben	Einzelplan			
		0 bis 9	0	1	2
		Gesamt- haushalt	Allgemeine Verwaltung	Öffentliche Sicherheit und Ordnung	Schulen
01	<b>Bereinigte Einnahmen</b>	32,99	0,29	-	-
	davon				
02	Einnahmen der laufenden Rechnung	32,99	0,29	-	-
	davon				
03	Steuern (netto)	-	-	-	-
	darunter				
04	Gemeindeanteil an der Einkommensteuer	-	-	-	-
05	Gemeindeanteil an der Umsatzsteuer	-	-	-	-
06	Gewerbesteuer (netto)	-	-	-	-
07	Grundsteuer A und B	-	-	-	-
08	Schlüsselzuweisungen vom Land	-	-	-	-
09	Bedarfs- und sonst. allgem. Zuweis. v. Land	-	-	-	-
10	Erstattungen und laufende Zuweis. v. Land	12,49	0,20	-	-
11	Erstattungen und laufende Zuweis. v. Bund	0,07	-	-	-
12	Gebühren, zweckgebundene Abgaben	0,08	0,05	-	-
13	sonstige Einnahmen	121,98	0,04	-	-
14	abzüglich: Zahlungen von gleicher Ebene	101,62	-	-	-
15	Einnahmen der Kapitalrechnung	0,00	0,00	-	-
	davon				
16	Zuweisungen für Investitionen vom Land	-	-	-	-
17	Kreditaufnahme bei Verwaltungen	-	-	-	-
18	sonstige Einnahmen	0,00	0,00	-	-
19	abzüglich: Zahlungen von gleicher Ebene	-	-	-	-
20	<b>Bereinigte Ausgaben</b>	30,88	2,04	-	-
	davon				
21	Ausgaben der laufenden Rechnung	30,78	1,99	-	-
	davon				
22	Personalausgaben	6,18	1,40	-	-
23	laufender Sachaufwand	0,96	0,59	-	-
24	soziale Leistungen	122,21	-	-	-
25	Zinsausgaben	0,02	-	-	-
26	sonstige Ausgaben	3,02	-	-	-
27	abzüglich: Zahlungen von gleicher Ebene	101,62	-	-	-
28	Ausgaben der Kapitalrechnung	0,10	0,05	-	-
	davon				
29	Sachinvestitionen	0,05	0,05	-	-
	darunter				
30	Baumaßnahmen	-	-	-	-
31	Kredittilgungen bei Verwaltungen	-	-	-	-
32	sonstige Ausgaben	0,05	-	-	-
33	abzüglich: Zahlungen von gleicher Ebene	-	-	-	-
34	<b>Finanzierungssaldo</b>	2,11	-1,75	-	-

Einzelplan							Lfd. Nr.
3	4	5	6	7	8	9	
Wissen- schaft, Forschung, Kulturpflege	Soziale Sicherung	Gesundheit, Sport, Erholung	Bau- und Wohnungs- wesen, Verkehr	Öffentliche Einrichtungen, Wirtschafts- förderung	Wirtschaftliche Unternehmen, allgem. Grund-/ Sondervermögen	Allgemeine Finanz- wirtschaft	
-	32,62	-	-	-	-	0,08	01
-	32,62	-	-	-	-	0,08	02
-	-	-	-	-	-	-	03
-	-	-	-	-	-	-	04
-	-	-	-	-	-	-	05
-	-	-	-	-	-	-	06
-	-	-	-	-	-	-	07
-	-	-	-	-	-	-	08
-	-	-	-	-	-	-	09
-	12,28	-	-	-	-	-	10
-	0,07	-	-	-	-	-	11
-	0,03	-	-	-	-	-	12
-	20,25	-	-	-	-	101,69	13
-	0,02	-	-	-	-	101,61	14
-	-	-	-	-	-	-	15
-	-	-	-	-	-	-	16
-	-	-	-	-	-	-	17
-	-	-	-	-	-	-	18
-	-	-	-	-	-	-	19
-	130,42	-	-	-	-	-101,58	20
-	130,37	-	-	-	-	-101,58	21
-	4,78	-	-	-	-	-	22
-	0,37	-	-	-	-	-	23
-	122,21	-	-	-	-	-	24
-	-	-	-	-	-	0,02	25
-	3,02	-	-	-	-	0,00	26
-	0,02	-	-	-	-	101,61	27
-	0,05	-	-	-	-	-	28
-	-	-	-	-	-	-	29
-	-	-	-	-	-	-	30
-	-	-	-	-	-	-	31
-	0,05	-	-	-	-	-	32
-	-	-	-	-	-	-	33
-	-97,80	-	-	-	-	101,67	34

### 3.3 Einnahmen und Ausgaben der Gemeinden/GV. des Freistaates Sachsen nach Aufgabenbereichen (in €/Einw.)

Lfd. Nr.	Art der Einnahmen/Ausgaben	Einzelplan 0 Allgemeine Verwaltung	Darunter		
			00	01	02
			Gemeinde- organe	Rechnungs- prüfung	Haupt- verwaltung
01	<b>Bereinigte Einnahmen</b>	173,29	-	-	172,89
	davon				
02	Einnahmen der laufenden Rechnung	54,65	-	-	54,25
	davon				
03	Steuern (netto)	-	-	-	-
	darunter				
04	Gemeindeanteil an der Einkommensteuer	-	-	-	-
05	Gemeindeanteil an der Umsatzsteuer	-	-	-	-
06	Gewerbesteuer (netto)	-	-	-	-
07	Grundsteuer A und B	-	-	-	-
08	Schlüsselzuweisungen vom Land	-	-	-	-
09	Bedarfs- und sonst. allgem. Zuweis. v. Land	-	-	-	-
10	Erstattungen und laufende Zuweis. v. Land	2,67	-	-	2,32
11	Erstattungen und laufende Zuweis. v. Bund	0,44	-	-	0,43
12	Gebühren, zweckgebundene Abgaben	1,52	-	-	1,51
13	sonstige Einnahmen	56,50	-	-	56,44
14	abzüglich: Zahlungen von gleicher Ebene	6,47	-	-	6,45
15	Einnahmen der Kapitalrechnung	118,64	-	-	118,64
	davon				
16	Zuweisungen für Investitionen vom Land	9,82	-	-	9,82
17	Kreditaufnahme bei Verwaltungen	-	-	-	-
18	sonstige Einnahmen	110,01	-	-	110,01
19	abzüglich: Zahlungen von gleicher Ebene	1,19	-	-	1,19
20	<b>Bereinigte Ausgaben</b>	443,80	-	-	441,72
	davon				
21	Ausgaben der laufenden Rechnung	311,11	-	-	309,04
	davon				
22	Personalausgaben	190,43	-	-	189,11
23	laufender Sachaufwand	115,78	-	-	115,03
24	soziale Leistungen	-	-	-	-
25	Zinsausgaben	0,27	-	-	0,27
26	sonstige Ausgaben	11,09	-	-	11,08
27	abzüglich: Zahlungen von gleicher Ebene	6,47	-	-	6,45
28	Ausgaben der Kapitalrechnung	132,69	-	-	132,68
	davon				
29	Sachinvestitionen	35,52	-	-	35,51
	darunter				
30	Baumaßnahmen	22,29	-	-	22,29
31	Kredittilgungen bei Verwaltungen	-	-	-	-
32	sonstige Ausgaben	98,37	-	-	98,37
33	abzüglich: Zahlungen von gleicher Ebene	1,19	-	-	1,19
34	<b>Finanzierungssaldo</b>	-270,51	-	-	-268,83



Aufgabenbereich			Einzelplan 1 Öffentliche Sicherheit und Ordnung	Darunter Aufgabenbereich			Lfd. Nr.
03	05	06		11	13	14	
Finanz- verwaltung	Besondere Dienststellen der allgemeinen Verwaltung	Einrichtungen für die gesamte Verwaltung		Öffentliche Ordnung	Feuer- schutz	Kata- strophen- schutz	
-	0,40	-	83,51	41,10	11,08	0,80	01
-	0,40	-	67,37	41,04	4,92	0,17	02
-	-	-	-	-	-	-	03
-	-	-	-	-	-	-	04
-	-	-	-	-	-	-	05
-	-	-	-	-	-	-	06
-	-	-	-	-	-	-	07
-	-	-	-	-	-	-	08
-	-	-	0,33	-	-	-	09
-	0,35	-	17,98	0,07	0,79	0,15	10
-	0,01	-	0,06	0,04	0,01	0,01	11
-	0,01	-	27,55	25,80	1,75	0,00	12
-	0,05	-	23,83	15,82	2,72	0,02	13
-	0,02	-	2,38	0,69	0,36	0,01	14
-	-	-	16,14	0,05	6,16	0,63	15
-	-	-	15,49	0,04	5,71	0,62	16
-	-	-	-	-	-	-	17
-	-	-	1,60	0,02	1,39	0,01	18
-	-	-	0,95	0,00	0,95	0,00	19
-	2,08	-	170,61	68,15	54,70	2,34	20
-	2,06	-	136,03	67,73	40,21	1,40	21
-	1,32	-	83,52	53,80	28,44	1,03	22
-	0,75	-	51,87	12,51	11,42	0,33	23
-	-	-	-	-	-	-	24
-	-	-	-0,00	-	-0,00	-	25
-	0,01	-	3,02	2,10	0,70	0,05	26
-	0,02	-	2,38	0,69	0,36	0,01	27
-	0,01	-	34,58	0,42	14,49	0,94	28
-	0,01	-	35,41	0,42	15,33	0,94	29
-	-	-	24,96	0,06	5,93	0,63	30
-	-	-	-	-	-	-	31
-	-	-	0,12	0,00	0,10	0,00	32
-	-	-	0,95	0,00	0,95	0,00	33
-	-1,68	-	-87,10	-27,05	-43,62	-1,54	34

Noch: 3.3 Einnahmen und Ausgaben der Gemeinden/GV. des Freistaates Sachsen  
nach Aufgabenbereichen (in €/Einw.)

Lfd. Nr.	Art der Einnahmen/Ausgaben	Einzelplan 17 Kosten des August- Hochwassers 2002 und Abwicklung der Folgen	Davon		
			170	171	172
			Allgemeine Verwaltung	Öffentliche Sicherheit und Ordnung	Schulen
01	<b>Bereinigte Einnahmen</b>	30,53	3,00	2,46	0,45
	davon				
02	Einnahmen der laufenden Rechnung	21,23	2,39	1,73	0,32
	davon				
03	Steuern (netto)	-	-	-	-
	darunter				
04	Gemeindeanteil an der Einkommensteuer	-	-	-	-
05	Gemeindeanteil an der Umsatzsteuer	-	-	-	-
06	Gewerbesteuer (netto)	-	-	-	-
07	Grundsteuer A und B	-	-	-	-
08	Schlüsselzuweisungen vom Land	-	-	-	-
09	Bedarfs- und sonst. allgem. Zuweis. v. Land	0,33	-	-	-
10	Erstattungen und laufende Zuweis. v. Land	16,97	1,83	0,96	0,31
11	Erstattungen und laufende Zuweis. v. Bund	0,00	0,00	0,00	-
12	Gebühren, zweckgebundene Abgaben	-	-	-	-
13	sonstige Einnahmen	5,26	0,79	1,06	0,01
14	abzüglich: Zahlungen von gleicher Ebene	1,33	0,23	0,29	-
15	Einnahmen der Kapitalrechnung	9,30	0,61	0,73	0,12
	davon				
16	Zuweisungen für Investitionen vom Land	9,12	0,61	0,73	0,12
17	Kreditaufnahme bei Verwaltungen	-	-	-	-
18	sonstige Einnahmen	0,18	0,00	-	-
19	abzüglich: Zahlungen von gleicher Ebene	-	-	-	-
20	<b>Bereinigte Ausgaben</b>	45,43	2,85	2,70	1,30
	davon				
21	Ausgaben der laufenden Rechnung	26,69	2,00	1,71	0,81
	davon				
22	Personalausgaben	0,25	0,10	0,04	0,01
23	laufender Sachaufwand	27,60	2,13	1,93	0,81
24	soziale Leistungen	-	-	-	-
25	Zinsausgaben	0,00	-	-	-
26	sonstige Ausgaben	0,17	0,01	0,04	-
27	abzüglich: Zahlungen von gleicher Ebene	1,33	0,23	0,29	-
28	Ausgaben der Kapitalrechnung	18,73	0,85	0,99	0,49
	davon				
29	Sachinvestitionen	18,72	0,85	0,99	0,49
	darunter				
30	Baumaßnahmen	18,34	0,83	0,81	0,49
31	Kredittilgungen bei Verwaltungen	-	-	-	-
32	sonstige Ausgaben	0,01	-	0,00	-
33	abzüglich: Zahlungen von gleicher Ebene	-	-	-	-
34	<b>Finanzierungssaldo</b>	-14,89	0,15	-0,24	-0,85

Aufgabenbereich							Lfd. Nr.
173	174	175	176	177	178	179	
Wissenschaft, Forschung, Kulturpflege	Soziale Sicherung	Gesundheit, Sport, Erholung	Bau- und Wohnungs- wesen, Verkehr	Öffentliche Einrichtungen, Wirtschafts- förderung	Wirtschaftliche Unternehmen, allgemeines Grund- und Sondervermögen	Allgemeine Finanzwirtschaft	
7,64	0,28	1,01	0,55	13,80	0,99	0,35	01
6,27	0,24	0,88	0,35	7,91	0,80	0,35	02
-	-	-	-	-	-	-	03
-	-	-	-	-	-	-	04
-	-	-	-	-	-	-	05
-	-	-	-	-	-	-	06
-	-	-	-	-	-	-	07
-	-	-	-	-	-	-	08
-	-	-	-	-	-	0,33	09
5,60	0,15	0,66	0,27	6,53	0,67	-	10
-	-	-	-	-	-	-	11
-	-	-	-	-	-	-	12
0,85	0,22	0,30	0,09	1,74	0,16	0,04	13
0,18	0,13	0,09	-	0,36	0,03	0,01	14
1,37	0,04	0,14	0,19	5,89	0,20	-	15
1,33	0,04	0,08	0,19	5,81	0,19	-	16
-	-	-	-	-	-	-	17
0,04	0,00	0,06	-	0,08	0,00	-	18
-	-	-	-	-	-	-	19
11,14	0,73	1,95	0,73	22,59	1,23	0,20	20
8,59	0,21	1,33	0,49	10,55	0,81	0,20	21
0,05	-	-	-	0,05	-	-	22
8,72	0,34	1,41	0,49	10,76	0,84	0,18	23
-	-	-	-	-	-	-	24
-	-	-	-	0,00	-	-	25
0,00	-	-	-	0,10	-	0,03	26
0,18	0,13	0,09	-	0,36	0,03	0,01	27
2,55	0,52	0,63	0,25	12,05	0,42	-	28
2,54	0,52	0,62	0,25	12,04	0,42	-	29
2,43	0,49	0,62	0,25	12,00	0,42	-	30
-	-	-	-	-	-	-	31
0,01	-	0,00	-	0,00	-	-	32
-	-	-	-	-	-	-	33
-3,50	-0,45	-0,94	-0,19	-8,79	-0,24	0,15	34

Noch: 3.3 Einnahmen und Ausgaben der Gemeinden/GV. des Freistaates Sachsen  
nach Aufgabenbereichen (in €/Einw.)

Lfd. Nr.	Art der Einnahmen/Ausgaben	Einzelplan 2 Schulen	Darunter		
			20	211	225
			Schul- verwaltung	Grundschulen	Mittelschulen mit Mittel- und Hauptschulzügen
01	<b>Bereinigte Einnahmen</b>	37,56	-	12,46	7,35
	davon				
02	Einnahmen der laufenden Rechnung	15,80	-	4,71	2,32
	davon				
03	Steuern (netto)	-	-	-	-
	darunter				
04	Gemeindeanteil an der Einkommensteuer	-	-	-	-
05	Gemeindeanteil an der Umsatzsteuer	-	-	-	-
06	Gewerbesteuer (netto)	-	-	-	-
07	Grundsteuer A und B	-	-	-	-
08	Schlüsselzuweisungen vom Land	-	-	-	-
09	Bedarfs- und sonst. allgem. Zuweis. v. Land	-	-	-	-
10	Erstattungen und laufende Zuweis. v. Land	5,18	-	1,44	1,50
11	Erstattungen und laufende Zuweis. v. Bund	0,14	-	0,02	0,01
12	Gebühren, zweckgebundene Abgaben	2,70	-	0,17	0,09
13	sonstige Einnahmen	8,92	-	3,20	0,93
14	abzüglich: Zahlungen von gleicher Ebene	1,13	-	0,13	0,20
15	Einnahmen der Kapitalrechnung	21,76	-	7,75	5,02
	davon				
16	Zuweisungen für Investitionen vom Land	21,23	-	7,67	4,88
17	Kreditaufnahme bei Verwaltungen	-	-	-	-
18	sonstige Einnahmen	0,62	-	0,08	0,15
19	abzüglich: Zahlungen von gleicher Ebene	0,09	-	0,00	0,00
20	<b>Bereinigte Ausgaben</b>	173,64	-	49,26	32,53
	davon				
21	Ausgaben der laufenden Rechnung	117,09	-	29,87	19,20
	davon				
22	Personalausgaben	28,80	-	8,35	4,74
23	laufender Sachaufwand	80,39	-	20,94	13,95
24	soziale Leistungen	-	-	-	-
25	Zinsausgaben	0,00	-	0,00	0,00
26	sonstige Ausgaben	9,04	-	0,71	0,71
27	abzüglich: Zahlungen von gleicher Ebene	1,13	-	0,13	0,20
28	Ausgaben der Kapitalrechnung	56,55	-	19,38	13,33
	davon				
29	Sachinvestitionen	56,25	-	19,34	13,25
	darunter				
30	Baumaßnahmen	50,33	-	17,92	11,87
31	Kredittilgungen bei Verwaltungen	-	-	-	-
32	sonstige Ausgaben	0,39	-	0,04	0,08
33	abzüglich: Zahlungen von gleicher Ebene	0,09	-	0,00	0,00
34	<b>Finanzierungssaldo</b>	-136,08	-	-36,80	-25,18

Aufgabenbereich							Lfd. Nr.
231	24	davon		27	29	darunter	
Gymnasien	Berufsbildende Schulen	241	248	Allgemein- bildende Förderschulen	übrige schulische Aufgaben	290	
		Berufsschulen, Fach- und Berufs- fachschulen	Berufsbildende Schulen für Behinderte			Schüler- beförderung	
6,85	2,17	2,00	0,18	4,07	4,65	2,95	01
1,55	1,17	1,13	0,04	1,50	4,55	2,95	02
-	-	-	-	-	-	-	03
-	-	-	-	-	-	-	04
-	-	-	-	-	-	-	05
-	-	-	-	-	-	-	06
-	-	-	-	-	-	-	07
-	-	-	-	-	-	-	08
-	-	-	-	-	-	-	09
0,72	0,55	0,51	0,03	0,74	0,22	-	10
0,00	0,03	0,03	-	0,06	0,02	-	11
0,08	0,04	0,04	0,00	0,13	2,19	2,01	12
1,25	0,76	0,76	0,00	0,61	2,16	0,97	13
0,51	0,20	0,20	-	0,04	0,04	0,03	14
5,30	1,00	0,86	0,14	2,57	0,10	-	15
5,05	0,97	0,83	0,14	2,56	0,09	-	16
-	-	-	-	-	-	-	17
0,34	0,04	0,04	-	0,01	0,01	-	18
0,08	0,01	0,01	-	-	-	-	19
29,27	16,25	15,48	0,77	17,09	29,06	20,78	20
16,15	12,60	12,35	0,25	10,71	28,45	20,77	21
3,60	3,91	3,84	0,08	3,50	4,62	0,54	22
12,14	8,76	8,59	0,18	6,81	17,73	14,69	23
-	-	-	-	-	-	-	24
-	-	-	-	-	-	-	25
0,91	0,13	0,13	-	0,44	6,14	5,57	26
0,51	0,20	0,20	-	0,04	0,04	0,03	27
13,13	3,65	3,13	0,52	6,38	0,61	0,01	28
12,97	3,66	3,14	0,52	6,35	0,61	0,01	29
11,92	2,63	2,13	0,50	5,47	0,45	-	30
-	-	-	-	-	-	-	31
0,24	-	-	-	0,03	-	-	32
0,08	0,01	0,01	-	-	-	-	33
-22,43	-14,07	-13,48	-0,59	-13,02	-24,41	-17,83	34

Noch: 3.3 Einnahmen und Ausgaben der Gemeinden/GV. des Freistaates Sachsen  
nach Aufgabenbereichen (in €/Einw.)

Lfd. Nr.	Art der Einnahmen/Ausgaben	Einzelplan 3 Wissenschaft, Forschung, Kulturpflege	Darunter		
			30 Verwaltung kultureller Angelegenheiten	31 Wissenschaft und Forschung	321 Museen, Sammlungen, Ausstellungen, Kunstgalerien
01	<b>Bereinigte Einnahmen</b>	30,33	-	0,62	4,22
	davon				
02	Einnahmen der laufenden Rechnung	27,91	-	0,57	3,28
	davon				
03	Steuern (netto)	-	-	-	-
	darunter				
04	Gemeindeanteil an der Einkommensteuer	-	-	-	-
05	Gemeindeanteil an der Umsatzsteuer	-	-	-	-
06	Gewerbesteuer (netto)	-	-	-	-
07	Grundsteuer A und B	-	-	-	-
08	Schlüsselzuweisungen vom Land	-	-	-	-
09	Bedarfs- und sonst. allgem. Zuweis. v. Land	-	-	-	-
10	Erstattungen und laufende Zuweis. v. Land	14,02	-	0,03	0,32
11	Erstattungen und laufende Zuweis. v. Bund	0,37	-	0,03	0,04
12	Gebühren, zweckgebundene Abgaben	5,56	-	0,07	0,80
13	sonstige Einnahmen	8,59	-	0,50	2,25
14	abzüglich: Zahlungen von gleicher Ebene	0,63	-	0,05	0,12
15	Einnahmen der Kapitalrechnung	2,42	-	0,05	0,94
	davon				
16	Zuweisungen für Investitionen vom Land	1,69	-	0,04	0,69
17	Kreditaufnahme bei Verwaltungen	-	-	-	-
18	sonstige Einnahmen	0,78	-	0,01	0,25
19	abzüglich: Zahlungen von gleicher Ebene	0,05	-	0,00	-
20	<b>Bereinigte Ausgaben</b>	145,48	-	1,37	16,65
	davon				
21	Ausgaben der laufenden Rechnung	122,00	-	1,28	14,97
	davon				
22	Personalausgaben	46,91	-	0,83	7,45
23	laufender Sachaufwand	23,01	-	0,37	6,04
24	soziale Leistungen	-	-	-	-
25	Zinsausgaben	-	-	-	-
26	sonstige Ausgaben	52,71	-	0,13	1,60
27	abzüglich: Zahlungen von gleicher Ebene	0,63	-	0,05	0,12
28	Ausgaben der Kapitalrechnung	23,48	-	0,09	1,68
	davon				
29	Sachinvestitionen	4,03	-	0,09	1,30
	darunter				
30	Baumaßnahmen	2,64	-	0,03	0,71
31	Kredittilgungen bei Verwaltungen	-	-	-	-
32	sonstige Ausgaben	19,50	-	0,00	0,38
33	abzüglich: Zahlungen von gleicher Ebene	0,05	-	0,00	-
34	<b>Finanzierungssaldo</b>	-115,15	-	-0,75	-12,43

Aufgabenbereich							Lfd. Nr.
331	342	35	darunter		360	37	
Theater	Sonstige Kulturpflege	Volksbildung, kulturelle Bildung	350	352	Naturschutz und Landschafts- pflege	kirchliche Angelegenheiten, weltanschauliche Gemeinschaften	
			Volks- hochschulen	nichtwissen- schaftliche Bibliotheken			
1,18	-	2,92	1,09	1,71	2,91	0,03	01
0,97	-	2,87	1,09	1,67	2,51	0,01	02
-	-	-	-	-	-	-	03
-	-	-	-	-	-	-	04
-	-	-	-	-	-	-	05
-	-	-	-	-	-	-	06
-	-	-	-	-	-	-	07
-	-	-	-	-	-	-	08
-	-	-	-	-	-	-	09
-0,04	-	0,51	0,30	0,19	1,41	0,01	10
0,00	-	0,11	0,10	0,01	0,09	-	11
0,69	-	0,74	0,22	0,47	0,68	-	12
0,32	-	1,69	0,52	1,14	0,42	0,00	13
-	-	0,19	0,04	0,15	0,09	-	14
0,20	-	0,05	-	0,05	0,40	0,02	15
0,20	-	0,05	-	0,04	0,09	0,02	16
-	-	-	-	-	-	-	17
-	-	0,01	-	0,00	0,31	-	18
-	-	-	-	-	0,00	-	19
34,77	-	14,78	2,42	11,92	16,48	0,12	20
33,29	-	14,36	2,41	11,53	15,96	0,08	21
5,69	-	9,08	0,99	7,77	11,41	0,01	22
1,38	-	3,63	0,50	3,04	4,13	0,01	23
-	-	-	-	-	-	-	24
-	-	-	-	-	-	-	25
26,23	-	1,84	0,95	0,86	0,51	0,06	26
-	-	0,19	0,04	0,15	0,09	-	27
1,48	-	0,42	0,01	0,39	0,51	0,04	28
0,27	-	0,35	0,01	0,32	0,47	0,00	29
0,23	-	0,10	0,00	0,10	0,33	-	30
-	-	-	-	-	-	-	31
1,21	-	0,08	-	0,08	0,04	0,04	32
-	-	-	-	-	0,00	-	33
-33,60	-	-11,86	-1,33	-10,21	-13,57	-0,09	34

Noch: 3.3 Einnahmen und Ausgaben der Gemeinden/GV. des Freistaates Sachsen  
nach Aufgabenbereichen (in €/Einw.)

Lfd. Nr.	Art der Einnahmen/Ausgaben	Einzelplan 4 Soziale Sicherung	Darunter		
			40	41	420
			Verwaltung der sozialen Angelegen- heiten	Sozialhilfe nach dem Sozialgesetzbuch Zwölftes Buch (SGB XII)	Leistungen nach Asylbe- werberleis- tungsgesetz
01	<b>Bereinigte Einnahmen</b>	497,70	27,46	24,71	37,15
	davon				
02	Einnahmen der laufenden Rechnung	489,38	27,44	24,66	35,85
	davon				
03	Steuern (netto)	-	-	-	-
	darunter				
04	Gemeindeanteil an der Einkommensteuer	-	-	-	-
05	Gemeindeanteil an der Umsatzsteuer	-	-	-	-
06	Gewerbesteuer (netto)	-	-	-	-
07	Grundsteuer A und B	-	-	-	-
08	Schlüsselzuweisungen vom Land	-	-	-	-
09	Bedarfs- und sonst. allgem. Zuweis. v. Land	-	-	-	-
10	Erstattungen und laufende Zuweis. v. Land	250,20	0,10	0,07	35,39
11	Erstattungen und laufende Zuweis. v. Bund	150,57	23,93	-	0,01
12	Gebühren, zweckgebundene Abgaben	27,95	0,00	0,00	0,02
13	sonstige Einnahmen	86,67	4,22	24,65	0,52
14	abzüglich: Zahlungen von gleicher Ebene	26,01	0,81	0,06	0,09
15	Einnahmen der Kapitalrechnung	8,32	0,01	0,05	1,30
	davon				
16	Zuweisungen für Investitionen vom Land	7,59	-	-	1,30
17	Kreditaufnahme bei Verwaltungen	-	-	-	-
18	sonstige Einnahmen	1,68	0,01	0,05	0,00
19	abzüglich: Zahlungen von gleicher Ebene	0,94	-	-	0,00
20	<b>Bereinigte Ausgaben</b>	1 171,89	40,23	179,79	61,25
	davon				
21	Ausgaben der laufenden Rechnung	1 144,58	40,18	179,67	54,34
	davon				
22	Personalausgaben	207,79	32,42	8,00	3,00
23	laufender Sachaufwand	36,91	3,59	1,64	5,27
24	soziale Leistungen	705,88	-	169,34	45,16
25	Zinsausgaben	-	-	-	-
26	sonstige Ausgaben	220,01	4,98	0,75	1,00
27	abzüglich: Zahlungen von gleicher Ebene	26,01	0,81	0,06	0,09
28	Ausgaben der Kapitalrechnung	27,30	0,04	0,13	6,92
	davon				
29	Sachinvestitionen	14,48	0,04	0,00	2,72
	darunter				
30	Baumaßnahmen	11,84	-	-	1,84
31	Kredittilgungen bei Verwaltungen	-	-	-	-
32	sonstige Ausgaben	13,77	-	0,12	4,20
33	abzüglich: Zahlungen von gleicher Ebene	0,94	-	-	0,00
34	<b>Finanzierungssaldo</b>	-674,19	-12,77	-155,08	-24,11



Aufgabenbereich							Lfd. Nr.
43	45	46	darunter	47	48	49	
Soziale Einrichtungen und Dienste	Kinder- und Jugendhilfe nach dem SGB VIII	Einrichtungen der Jugendhilfe (eigene Einrichtungen)	464	Förderung von anderen Trägern der Wohlfahrts- pflege und Jugendhilfe	weitere soziale Leistungen	sonstige soziale Angelegenheiten	
			Tages- einrichtungen für Kinder				
2,14	13,89	128,04	126,59	0,27	263,43	0,53	01
1,65	12,89	122,67	121,26	0,19	263,43	0,53	02
-	-	-	-	-	-	-	03
-	-	-	-	-	-	-	04
-	-	-	-	-	-	-	05
-	-	-	-	-	-	-	06
-	-	-	-	-	-	-	07
-	-	-	-	-	-	-	08
-	-	-	-	-	-	-	09
0,39	6,28	88,20	87,69	0,12	119,43	0,22	10
0,00	0,30	0,48	0,44	0,05	125,73	0,00	11
0,97	1,00	25,91	25,61	0,00	0,01	0,03	12
1,05	9,17	28,01	27,23	0,06	18,65	0,34	13
0,76	3,88	19,92	19,71	0,04	0,39	0,06	14
0,49	1,01	5,37	5,34	0,08	0,01	0,00	15
0,28	0,99	4,94	4,91	0,08	-	-	16
-	-	-	-	-	-	-	17
0,21	0,02	1,37	1,36	-	0,01	0,00	18
-	0,01	0,93	0,93	-	-	-	19
5,54	148,25	320,47	311,43	4,08	391,51	20,64	20
5,06	147,08	302,22	293,54	3,82	391,49	20,60	21
1,70	21,03	111,38	108,75	0,28	16,07	13,88	22
3,11	2,17	18,92	17,85	0,15	1,11	0,95	23
-	116,89	-	-	-	372,27	2,14	24
-	-	-	-	-	-	-	25
1,00	10,87	191,84	186,65	3,43	2,44	3,70	26
0,76	3,88	19,92	19,71	0,04	0,39	0,06	27
0,49	1,17	18,25	17,89	0,26	0,01	0,04	28
0,45	0,49	10,73	10,37	-	0,01	0,04	29
0,35	0,40	9,25	8,91	-	-	-	30
-	-	-	-	-	-	-	31
0,04	0,69	8,45	8,45	0,26	-	-	32
-	0,01	0,93	0,93	-	-	-	33
-3,40	-134,35	-192,42	-184,84	-3,81	-128,07	-20,10	34

Noch: 3.3 Einnahmen und Ausgaben der Gemeinden/GV. des Freistaates Sachsen  
nach Aufgabenbereichen (in €/Einw.)

Lfd. Nr.	Art der Einnahmen/Ausgaben	Einzelplan 5 Gesundheit, Sport, Erholung	Davon		
			50 Gesundheits- verwaltung	51 Kranken- häuser	54 sonstige Einrichtungen und Maßnahmen der Gesund- heitspflege
01	<b>Bereinigte Einnahmen</b>	49,81	-	0,00	37,96
	davon				
02	Einnahmen der laufenden Rechnung	45,71	-	0,00	37,54
	davon				
03	Steuern (netto)	-	-	-	-
	darunter				
04	Gemeindeanteil an der Einkommensteuer	-	-	-	-
05	Gemeindeanteil an der Umsatzsteuer	-	-	-	-
06	Gewerbesteuer (netto)	-	-	-	-
07	Grundsteuer A und B	-	-	-	-
08	Schlüsselzuweisungen vom Land	-	-	-	-
09	Bedarfs- und sonst. allgem. Zuweis. v. Land	-	-	-	-
10	Erstattungen und laufende Zuweis. v. Land	2,90	-	-	2,69
11	Erstattungen und laufende Zuweis. v. Bund	0,15	-	-	0,10
12	Gebühren, zweckgebundene Abgaben	31,83	-	-	28,47
13	sonstige Einnahmen	12,50	-	0,00	7,70
14	abzüglich: Zahlungen von gleicher Ebene	1,67	-	-	1,42
15	Einnahmen der Kapitalrechnung	4,10	-	-	0,42
	davon				
16	Zuweisungen für Investitionen vom Land	3,48	-	-	0,30
17	Kreditaufnahme bei Verwaltungen	-	-	-	-
18	sonstige Einnahmen	0,98	-	-	0,43
19	abzüglich: Zahlungen von gleicher Ebene	0,36	-	-	0,31
20	<b>Bereinigte Ausgaben</b>	120,05	-	0,05	54,11
	davon				
21	Ausgaben der laufenden Rechnung	101,74	-	0,05	51,10
	davon				
22	Personalausgaben	33,30	-	-	20,29
23	laufender Sachaufwand	50,59	-	-	27,32
24	soziale Leistungen	-	-	-	-
25	Zinsausgaben	0,00	-	-	-
26	sonstige Ausgaben	19,51	-	0,05	4,91
27	abzüglich: Zahlungen von gleicher Ebene	1,67	-	-	1,42
28	Ausgaben der Kapitalrechnung	18,31	-	-	3,01
	davon				
29	Sachinvestitionen	14,99	-	-	3,08
	darunter				
30	Baumaßnahmen	11,94	-	-	1,40
31	Kredittilgungen bei Verwaltungen	-	-	-	-
32	sonstige Ausgaben	3,68	-	-	0,23
33	abzüglich: Zahlungen von gleicher Ebene	0,36	-	-	0,31
34	<b>Finanzierungssaldo</b>	-70,24	-	-0,04	-16,15

Aufgabenbereich							Lfd. Nr.
darunter		55	56	57	58	59	
541	544	Förderung des Sports	eigene Sportstätten	Bade- anstalten	Park- und Gartenanlagen	sonstige Erholungs- einrichtungen	
Rettungs- dienst	Drogen- und Suchtberatung						
33,53	-	0,16	8,48	-	3,20	-	01
33,14	-	0,15	5,98	-	2,03	-	02
-	-	-	-	-	-	-	03
-	-	-	-	-	-	-	04
-	-	-	-	-	-	-	05
-	-	-	-	-	-	-	06
-	-	-	-	-	-	-	07
-	-	-	-	-	-	-	08
-	-	-	-	-	-	-	09
-	-	0,01	0,13	-	0,08	-	10
0,00	-	0,00	0,04	-	0,01	-	11
27,38	-	0,05	3,09	-	0,22	-	12
7,13	-	0,15	2,91	-	1,74	-	13
1,37	-	0,05	0,18	-	0,02	-	14
0,39	-	0,01	2,50	-	1,17	-	15
0,27	-	0,00	2,31	-	0,87	-	16
-	-	-	-	-	-	-	17
0,43	-	0,01	0,24	-	0,30	-	18
0,31	-	-	0,05	-	0,00	-	19
34,59	-	7,94	37,63	-	20,32	-	20
31,62	-	5,09	27,61	-	17,89	-	21
6,78	-	0,55	5,77	-	6,69	-	22
24,72	-	0,79	11,58	-	10,91	-	23
-	-	-	-	-	-	-	24
-	-	-	0,00	-	-	-	25
1,48	-	3,80	10,45	-	0,31	-	26
1,37	-	0,05	0,18	-	0,02	-	27
2,98	-	2,85	10,02	-	2,43	-	28
3,05	-	2,56	6,96	-	2,38	-	29
1,39	-	2,56	6,36	-	1,62	-	30
-	-	-	-	-	-	-	31
0,23	-	0,29	3,11	-	0,05	-	32
0,31	-	-	0,05	-	0,00	-	33
-1,06	-	-7,78	-29,15	-	-17,12	-	34

Noch: 3.3 Einnahmen und Ausgaben der GemeindenGV. des Freistaates Sachsen  
nach Aufgabenbereichen (in €/Einw.)

Lfd. Nr.	Art der Einnahmen/Ausgaben	Einzelplan 6 Bau- und Wohnungs- wesen, Verkehr	Davon		
			60	61	62
			Bau- verwaltung	Städte- planung, Vermessung, Bauordnung	Wohnungs- bauförderung und -fürsorge, Wohnungs- unternehmen
01	<b>Bereinigte Einnahmen</b>	135,77	-	46,14	5,65
	davon				
02	Einnahmen der laufenden Rechnung	72,70	-	22,37	4,70
	davon				
03	Steuern (netto)	-	-	-	-
	darunter				
04	Gemeindeanteil an der Einkommensteuer	-	-	-	-
05	Gemeindeanteil an der Umsatzsteuer	-	-	-	-
06	Gewerbesteuer (netto)	-	-	-	-
07	Grundsteuer A und B	-	-	-	-
08	Schlüsselzuweisungen vom Land	-	-	-	-
09	Bedarfs- und sonst. allgem. Zuweis. v. Land	-	-	-	-
10	Erstattungen und laufende Zuweis. v. Land	42,81	-	11,02	0,74
11	Erstattungen und laufende Zuweis. v. Bund	4,50	-	0,23	0,00
12	Gebühren, zweckgebundene Abgaben	14,73	-	7,47	0,01
13	sonstige Einnahmen	11,93	-	4,25	3,95
14	abzüglich: Zahlungen von gleicher Ebene	1,27	-	0,59	-
15	Einnahmen der Kapitalrechnung	63,08	-	23,77	0,95
	davon				
16	Zuweisungen für Investitionen vom Land	53,79	-	18,67	0,53
17	Kreditaufnahme bei Verwaltungen	-	-	-	-
18	sonstige Einnahmen	10,19	-	5,11	0,43
19	abzüglich: Zahlungen von gleicher Ebene	0,91	-	0,01	-
20	<b>Bereinigte Ausgaben</b>	269,28	-	90,52	4,70
	davon				
21	Ausgaben der laufenden Rechnung	176,06	-	61,44	3,29
	davon				
22	Personalausgaben	71,29	-	39,66	0,62
23	laufender Sachaufwand	89,99	-	11,91	1,99
24	soziale Leistungen	-	-	-	-
25	Zinsausgaben	0,01	-	0,00	0,00
26	sonstige Ausgaben	16,04	-	10,45	0,68
27	abzüglich: Zahlungen von gleicher Ebene	1,27	-	0,59	-
28	Ausgaben der Kapitalrechnung	93,22	-	29,08	1,41
	davon				
29	Sachinvestitionen	82,24	-	21,58	0,82
	darunter				
30	Baumaßnahmen	76,96	-	19,61	0,80
31	Kredittilgungen bei Verwaltungen	-	-	-	-
32	sonstige Ausgaben	11,89	-	7,51	0,59
33	abzüglich: Zahlungen von gleicher Ebene	0,91	-	0,01	-
34	<b>Finanzierungssaldo</b>	-133,51	-	-44,37	0,95

Aufgabenbereich							Lfd. Nr.
63	65	66	darunter	67	68	69	
Gemeinde- straßen	Kreis- straßen	Bundes- und Staatsstraßen	660 Bundes- straßen	Straßen- beleuchtung und -reinigung	Einrichtungen für den ruhenden Verkehr	Wasserläufe, Wasserbau	
41,71	19,11	10,15	6,41	4,02	5,06	3,94	01
18,10	10,37	6,47	4,25	3,99	4,89	1,80	02
-	-	-	-	-	-	-	03
-	-	-	-	-	-	-	04
-	-	-	-	-	-	-	05
-	-	-	-	-	-	-	06
-	-	-	-	-	-	-	07
-	-	-	-	-	-	-	08
-	-	-	-	-	-	-	09
16,19	9,46	3,27	1,18	1,52	0,02	0,59	10
0,01	0,26	2,97	2,97	1,04	-	-	11
0,25	0,02	0,01	0,00	1,31	4,67	0,99	12
1,77	1,12	0,25	0,11	0,16	0,19	0,24	13
0,12	0,49	0,03	0,01	0,04	-	0,01	14
23,60	8,74	3,68	2,15	0,03	0,17	2,13	15
20,95	8,27	3,27	1,80	0,02	0,05	2,03	16
-	-	-	-	-	-	-	17
2,94	1,03	0,44	0,35	0,01	0,13	0,11	18
0,29	0,56	0,04	-	-	0,01	0,00	19
95,55	33,60	16,32	7,88	14,96	1,19	12,44	20
57,02	18,85	11,64	5,36	14,84	0,89	8,08	21
8,21	9,08	5,19	2,13	3,19	0,23	5,11	22
45,91	9,75	5,96	2,94	10,96	0,65	2,86	23
-	-	-	-	-	-	-	24
0,00	0,01	0,00	-	-	-	-	25
3,02	0,50	0,52	0,29	0,73	0,01	0,13	26
0,12	0,49	0,03	0,01	0,04	-	0,01	27
38,53	14,75	4,68	2,53	0,11	0,30	4,36	28
36,39	14,69	4,36	2,30	0,11	0,30	3,98	29
35,11	13,04	4,26	2,27	0,00	0,25	3,88	30
-	-	-	-	-	-	-	31
2,43	0,62	0,36	0,23	0,01	0,00	0,38	32
0,29	0,56	0,04	-	-	0,01	0,00	33
-53,85	-14,49	-6,17	-1,48	-10,94	3,87	-8,51	34

Noch: 3.3 Einnahmen und Ausgaben der Gemeinden/GV. des Freistaates Sachsen  
nach Aufgabenbereichen (in €/Einw.)

Lfd. Nr.	Art der Einnahmen/Ausgaben	Einzelplan 7 Öffentliche Einrichtungen, Wirtschafts- förderung	Davon		
			70	72	73
			Abwasser- beseitigung	Abfall- beseitigung	Märkte
01	<b>Bereinigte Einnahmen</b>	82,63	13,23	34,25	-
	davon				
02	Einnahmen der laufenden Rechnung	73,45	12,09	34,24	-
	davon				
03	Steuern (netto)	-	-	-	-
	darunter				
04	Gemeindeanteil an der Einkommensteuer	-	-	-	-
05	Gemeindeanteil an der Umsatzsteuer	-	-	-	-
06	Gewerbesteuer (netto)	-	-	-	-
07	Grundsteuer A und B	-	-	-	-
08	Schlüsselzuweisungen vom Land	-	-	-	-
09	Bedarfs- und sonst. allgem. Zuweis. v. Land	-	-	-	-
10	Erstattungen und laufende Zuweis. v. Land	10,01	0,10	0,03	-
11	Erstattungen und laufende Zuweis. v. Bund	0,17	0,01	-	-
12	Gebühren, zweckgebundene Abgaben	48,19	11,22	31,81	-
13	sonstige Einnahmen	16,51	0,80	2,46	-
14	abzüglich: Zahlungen von gleicher Ebene	1,42	0,05	0,05	-
15	Einnahmen der Kapitalrechnung	9,18	1,14	0,01	-
	davon				
16	Zuweisungen für Investitionen vom Land	4,36	0,29	-	-
17	Kreditaufnahme bei Verwaltungen	-	-	-	-
18	sonstige Einnahmen	5,02	0,88	0,01	-
19	abzüglich: Zahlungen von gleicher Ebene	0,19	0,04	-	-
20	<b>Bereinigte Ausgaben</b>	107,04	15,58	33,68	-
	davon				
21	Ausgaben der laufenden Rechnung	95,25	11,27	33,60	-
	davon				
22	Personalausgaben	13,70	1,02	1,68	-
23	laufender Sachaufwand	41,09	5,38	27,98	-
24	soziale Leistungen	-	-	-	-
25	Zinsausgaben	0,01	0,01	-	-
26	sonstige Ausgaben	41,87	4,92	3,99	-
27	abzüglich: Zahlungen von gleicher Ebene	1,42	0,05	0,05	-
28	Ausgaben der Kapitalrechnung	11,79	4,30	0,07	-
	davon				
29	Sachinvestitionen	8,89	3,73	0,07	-
	darunter				
30	Baumaßnahmen	8,01	3,64	0,05	-
31	Kredittilgungen bei Verwaltungen	0,05	0,05	-	-
32	sonstige Ausgaben	3,04	0,56	-	-
33	abzüglich: Zahlungen von gleicher Ebene	0,19	0,04	-	-
34	<b>Finanzierungssaldo</b>	-24,40	-2,35	0,58	-

Aufgabenbereich							Lfd. Nr.
74	75	76	77	darunter	78	79	
Schlacht- und Viehhöfe	Bestattungs- wesen	sonstige öffentliche Einrichtungen	Hilfsbetriebe der Verwaltung	771 Bauhof	Förderung der Land- und Forstwirtschaft	Fremdenverkehr, sonstige Förderung von Wirtschaft und Verkehr	
-	4,79	-	-	-	2,44	27,92	01
-	4,69	-	-	-	2,41	20,02	02
-	-	-	-	-	-	-	03
-	-	-	-	-	-	-	04
-	-	-	-	-	-	-	05
-	-	-	-	-	-	-	06
-	-	-	-	-	-	-	07
-	-	-	-	-	-	-	08
-	-	-	-	-	-	-	09
-	0,24	-	-	-	0,04	9,60	10
-	0,03	-	-	-	0,00	0,12	11
-	3,87	-	-	-	0,09	1,20	12
-	0,55	-	-	-	2,28	10,41	13
-	0,01	-	-	-	0,01	1,31	14
-	0,10	-	-	-	0,03	7,90	15
-	0,09	-	-	-	0,01	3,97	16
-	-	-	-	-	-	-	17
-	0,01	-	-	-	0,03	4,09	18
-	-	-	-	-	-	0,16	19
-	4,95	-	-	-	5,72	47,12	20
-	4,16	-	-	-	5,60	40,61	21
-	1,97	-	-	-	4,21	4,83	22
-	1,99	-	-	-	1,32	4,43	23
-	-	-	-	-	-	-	24
-	-	-	-	-	-	0,00	25
-	0,21	-	-	-	0,09	32,66	26
-	0,01	-	-	-	0,01	1,31	27
-	0,79	-	-	-	0,11	6,51	28
-	0,77	-	-	-	0,11	4,20	29
-	0,57	-	-	-	0,07	3,67	30
-	-	-	-	-	-	-	31
-	0,01	-	-	-	-	2,47	32
-	-	-	-	-	-	0,16	33
-	-0,16	-	-	-	-3,27	-19,21	34

Noch: 3.3 Einnahmen und Ausgaben der Gemeinden/GV. des Freistaates Sachsen  
nach Aufgabenbereichen (in €/Einw.)

Lfd. Nr.	Art der Einnahmen/Ausgaben	Einzelplan 8 Wirtschaftliche Unternehmen, allgemeines Grund- und Sonder- vermögen	Darunter		
			81	82 und 83	84
			Versorgungs- unternehmen	Verkehrs- sowie kombinierte Versorgungs- und Verkehrs- unternehmen	Unternehmen der Wirtschafts- förderung
01	<b>Bereinigte Einnahmen</b>	66,81	52,51	2,83	-
	davon				
02	Einnahmen der laufenden Rechnung	65,92	52,43	2,51	-
	davon				
03	Steuern (netto)	-	-	-	-
	darunter				
04	Gemeindeanteil an der Einkommensteuer	-	-	-	-
05	Gemeindeanteil an der Umsatzsteuer	-	-	-	-
06	Gewerbesteuer (netto)	-	-	-	-
07	Grundsteuer A und B	-	-	-	-
08	Schlüsselzuweisungen vom Land	-	-	-	-
09	Bedarfs- und sonst. allgem. Zuweis. v. Land	-	-	-	-
10	Erstattungen und laufende Zuweis. v. Land	0,13	0,00	0,02	-
11	Erstattungen und laufende Zuweis. v. Bund	0,01	0,00	-	-
12	Gebühren, zweckgebundene Abgaben	4,77	1,25	1,77	-
13	sonstige Einnahmen	61,11	51,18	0,75	-
14	abzüglich: Zahlungen von gleicher Ebene	0,10	-	0,03	-
15	Einnahmen der Kapitalrechnung	0,90	0,07	0,32	-
	davon				
16	Zuweisungen für Investitionen vom Land	0,47	0,01	0,16	-
17	Kreditaufnahme bei Verwaltungen	-	-	-	-
18	sonstige Einnahmen	0,46	0,07	0,17	-
19	abzüglich: Zahlungen von gleicher Ebene	0,04	0,00	-	-
20	<b>Bereinigte Ausgaben</b>	29,15	3,23	8,53	-
	davon				
21	Ausgaben der laufenden Rechnung	20,31	2,60	8,16	-
	davon				
22	Personalausgaben	7,80	0,16	5,95	-
23	laufender Sachaufwand	9,73	2,20	2,11	-
24	soziale Leistungen	-	-	-	-
25	Zinsausgaben	0,08	0,00	-	-
26	sonstige Ausgaben	2,80	0,25	0,12	-
27	abzüglich: Zahlungen von gleicher Ebene	0,10	-	0,03	-
28	Ausgaben der Kapitalrechnung	8,84	0,63	0,37	-
	davon				
29	Sachinvestitionen	2,02	0,53	0,37	-
	darunter				
30	Baumaßnahmen	1,47	0,53	0,25	-
31	Kredittilgungen bei Verwaltungen	-	-	-	-
32	sonstige Ausgaben	6,86	0,10	0,01	-
33	abzüglich: Zahlungen von gleicher Ebene	0,04	0,00	-	-
34	<b>Finanzierungssaldo</b>	37,66	49,27	-5,70	-



Aufgabenbereich				Einzelplan 9 Allgemeine Finanz- wirtschaft	Darunter Aufgabenbereich		Lfd. Nr.
85	86 und 87	88	89		90	91	
Land- und forstwirt- schaftliche Unternehmen	Kur- und Bade- betriebe, sonstige wirtschaftliche Unternehmen	Allgemeines Grundvermögen	Allgemeines Sonder- vermögen		Steuern, allgemeine Zuweisungen und allgemeine Umlagen	Sonstige allgemeine Finanz- wirtschaft	
-	11,47	-	-	1 569,80	1 522,13	47,67	01
-	10,97	-	-	1 450,66	1 438,81	11,85	02
-	-	-	-	731,14	731,14	-	03
-	-	-	-	246,48	246,48	-	04
-	-	-	-	51,19	51,19	-	05
-	-	-	-	303,90	303,90	-	06
-	-	-	-	121,66	121,66	-	07
-	-	-	-	538,92	538,92	-	08
-	-	-	-	166,66	166,66	-	09
-	0,11	-	-	-	-	-	10
-	0,01	-	-	-	-	-	11
-	1,75	-	-	-	-	-	12
-	9,18	-	-	305,27	293,02	12,25	13
-	0,08	-	-	291,33	290,93	0,41	14
-	0,50	-	-	119,14	83,32	35,82	15
-	0,31	-	-	83,33	83,32	0,00	16
-	-	-	-	-	-	-	17
-	0,23	-	-	35,82	0,00	35,82	18
-	0,04	-	-	0,00	0,00	-	19
-	17,39	-	-	87,52	13,80	73,72	20
-	9,55	-	-	31,37	13,75	17,63	21
-	1,69	-	-	-	-	-	22
-	5,42	-	-	1,85	1,41	0,44	23
-	-	-	-	-	-	-	24
-	0,08	-	-	17,20	-	17,20	25
-	2,43	-	-	303,66	303,26	0,40	26
-	0,08	-	-	291,33	290,93	0,41	27
-	7,83	-	-	56,14	0,05	56,09	28
-	1,12	-	-	-	-	-	29
-	0,69	-	-	-	-	-	30
-	-	-	-	0,07	-	0,07	31
-	6,75	-	-	56,07	0,06	56,02	32
-	0,04	-	-	0,00	0,00	-	33
-	-5,91	-	-	1 482,28	1 508,33	-26,05	34

### 3.3.1 Einnahmen und Ausgaben der Kreisfreien Städte des Freistaates Sachsen nach Aufgabenbereichen (in €/Einw.)

Lfd. Nr.	Art der Einnahmen/Ausgaben	Einzelplan 0 Allgemeine Verwaltung	Darunter		
			00	01	02
			Gemeinde- organe	Rechnungs- prüfung	Haupt- verwaltung
01	<b>Bereinigte Einnahmen</b>	329,35	-	-	328,97
	davon				
02	Einnahmen der laufenden Rechnung	38,57	-	-	38,19
	davon				
03	Steuern (netto)	-	-	-	-
	darunter				
04	Gemeindeanteil an der Einkommensteuer	-	-	-	-
05	Gemeindeanteil an der Umsatzsteuer	-	-	-	-
06	Gewerbesteuer (netto)	-	-	-	-
07	Grundsteuer A und B	-	-	-	-
08	Schlüsselzuweisungen vom Land	-	-	-	-
09	Bedarfs- und sonst. allgem. Zuweis. v. Land	-	-	-	-
10	Erstattungen und laufende Zuweis. v. Land	1,41	-	-	1,06
11	Erstattungen und laufende Zuweis. v. Bund	0,25	-	-	0,25
12	Gebühren, zweckgebundene Abgaben	0,64	-	-	0,63
13	sonstige Einnahmen	36,43	-	-	36,41
14	abzüglich: Zahlungen von gleicher Ebene	0,16	-	-	0,16
15	Einnahmen der Kapitalrechnung	290,78	-	-	290,78
	davon				
16	Zuweisungen für Investitionen vom Land	0,16	-	-	0,16
17	Kreditaufnahme bei Verwaltungen	-	-	-	-
18	sonstige Einnahmen	290,62	-	-	290,62
19	abzüglich: Zahlungen von gleicher Ebene	-	-	-	-
20	<b>Bereinigte Ausgaben</b>	531,08	-	-	528,17
	davon				
21	Ausgaben der laufenden Rechnung	226,49	-	-	223,60
	davon				
22	Personalausgaben	134,04	-	-	131,78
23	laufender Sachaufwand	88,33	-	-	87,71
24	soziale Leistungen	-	-	-	-
25	Zinsausgaben	0,00	-	-	0,00
26	sonstige Ausgaben	4,27	-	-	4,27
27	abzüglich: Zahlungen von gleicher Ebene	0,16	-	-	0,16
28	Ausgaben der Kapitalrechnung	304,59	-	-	304,56
	davon				
29	Sachinvestitionen	19,20	-	-	19,17
	darunter				
30	Baumaßnahmen	7,26	-	-	7,26
31	Kredittilgungen bei Verwaltungen	-	-	-	-
32	sonstige Ausgaben	285,39	-	-	285,39
33	abzüglich: Zahlungen von gleicher Ebene	-	-	-	-
34	<b>Finanzierungssaldo</b>	-201,73	-	-	-199,19

Aufgabenbereich			Einzelplan 1 Öffentliche Sicherheit und Ordnung	Darunter Aufgabenbereich			Lfd. Nr.
03	05	06		11	13	14	
Finanz- verwaltung	Besondere Dienststellen der allgemeinen Verwaltung	Einrichtungen für die gesamte Verwaltung		Öffentliche Ordnung	Feuer- schutz	Kata- strophen- schutz	
-	0,37	-	55,53	44,79	6,49	0,05	01
-	0,37	-	52,00	44,74	3,23	0,03	02
-	-	-	-	-	-	-	03
-	-	-	-	-	-	-	04
-	-	-	-	-	-	-	05
-	-	-	-	-	-	-	06
-	-	-	-	-	-	-	07
-	-	-	-	-	-	-	08
-	-	-	0,54	-	-	-	09
-	0,34	-	3,10	0,00	0,12	0,01	10
-	-	-	0,06	0,04	-	0,02	11
-	0,01	-	26,77	25,12	1,65	-	12
-	0,02	-	21,53	19,58	1,45	0,01	13
-	-	-	-	-	-	-	14
-	-	-	3,54	0,05	3,26	0,02	15
-	-	-	3,33	-	3,13	0,01	16
-	-	-	-	-	-	-	17
-	-	-	0,45	0,05	0,37	0,01	18
-	-	-	0,24	-	0,24	-	19
-	2,91	-	154,29	72,14	73,69	1,38	20
-	2,88	-	136,91	71,53	61,19	1,25	21
-	2,26	-	111,30	55,78	54,55	0,97	22
-	0,62	-	24,42	14,56	6,64	0,28	23
-	-	-	-	-	-	-	24
-	-	-	-	-	-	-	25
-	-	-	1,19	1,19	0,00	-	26
-	-	-	-	-	-	-	27
-	0,03	-	17,37	0,61	12,49	0,13	28
-	0,03	-	17,61	0,61	12,74	0,13	29
-	-	-	12,64	0,14	8,31	0,08	30
-	-	-	-	-	-	-	31
-	-	-	0,00	-	-	-	32
-	-	-	0,24	-	0,24	-	33
-	-2,54	-	-98,75	-27,35	-67,20	-1,33	34

Noch: 3.3.1 Einnahmen und Ausgaben der Kreisfreien Städte des Freistaates Sachsen  
nach Aufgabenbereichen (in €/Einw.)

Lfd. Nr.	Art der Einnahmen/Ausgaben	Einzelplan 17 Kosten des August- Hochwassers 2002 und Abwicklung der Folgen	Davon		
			170	171	172
			Allgemeine Verwaltung	Öffentliche Sicherheit und Ordnung	Schulen
01	<b>Bereinigte Einnahmen</b>	4,20	2,56	0,25	-
	davon				
02	Einnahmen der laufenden Rechnung	3,99	2,56	0,25	-
	davon				
03	Steuern (netto)	-	-	-	-
	darunter				
04	Gemeindeanteil an der Einkommensteuer	-	-	-	-
05	Gemeindeanteil an der Umsatzsteuer	-	-	-	-
06	Gewerbesteuer (netto)	-	-	-	-
07	Grundsteuer A und B	-	-	-	-
08	Schlüsselzuweisungen vom Land	-	-	-	-
09	Bedarfs- und sonst. allgem. Zuweis. v. Land	0,54	-	-	-
10	Erstattungen und laufende Zuweis. v. Land	2,97	2,19	0,24	-
11	Erstattungen und laufende Zuweis. v. Bund	-	-	-	-
12	Gebühren, zweckgebundene Abgaben	-	-	-	-
13	sonstige Einnahmen	0,49	0,37	0,00	-
14	abzüglich: Zahlungen von gleicher Ebene	-	-	-	-
15	Einnahmen der Kapitalrechnung	0,21	-	-	-
	davon				
16	Zuweisungen für Investitionen vom Land	0,19	-	-	-
17	Kreditaufnahme bei Verwaltungen	-	-	-	-
18	sonstige Einnahmen	0,02	-	-	-
19	abzüglich: Zahlungen von gleicher Ebene	-	-	-	-
20	<b>Bereinigte Ausgaben</b>	7,07	0,36	0,40	0,91
	davon				
21	Ausgaben der laufenden Rechnung	2,94	0,35	0,40	0,33
	davon				
22	Personalausgaben	-	-	-	-
23	laufender Sachaufwand	2,94	0,35	0,40	0,33
24	soziale Leistungen	-	-	-	-
25	Zinsausgaben	-	-	-	-
26	sonstige Ausgaben	-	-	-	-
27	abzüglich: Zahlungen von gleicher Ebene	-	-	-	-
28	Ausgaben der Kapitalrechnung	4,13	0,01	-	0,58
	davon				
29	Sachinvestitionen	4,13	0,01	-	0,58
	darunter				
30	Baumaßnahmen	4,11	-	-	0,58
31	Kredittilgungen bei Verwaltungen	-	-	-	-
32	sonstige Ausgaben	0,00	-	-	-
33	abzüglich: Zahlungen von gleicher Ebene	-	-	-	-
34	<b>Finanzierungssaldo</b>	-2,87	2,20	-0,15	-0,91

Aufgabenbereich							Lfd. Nr.
173	174	175	176	177	178	179	
Wissenschaft, Forschung, Kulturpflege	Soziale Sicherung	Gesundheit, Sport, Erholung	Bau- und Wohnungs- wesen, Verkehr	Öffentliche Einrichtungen, Wirtschafts- förderung	Wirtschaftliche Unternehmen, allgemeines Grund- und Sondervermögen	Allgemeine Finanzwirtschaft	
0,29	-	0,04	0,09	0,43	-	0,54	01
0,17	-	0,04	0,09	0,34	-	0,54	02
-	-	-	-	-	-	-	03
-	-	-	-	-	-	-	04
-	-	-	-	-	-	-	05
-	-	-	-	-	-	-	06
-	-	-	-	-	-	-	07
-	-	-	-	-	-	-	08
-	-	-	-	-	-	0,54	09
0,08	-	0,02	0,09	0,34	-	-	10
-	-	-	-	-	-	-	11
-	-	-	-	-	-	-	12
0,09	-	0,02	-	-	-	-	13
-	-	-	-	-	-	-	14
0,12	-	-	-	0,09	-	-	15
0,12	-	-	-	0,07	-	-	16
-	-	-	-	-	-	-	17
-	-	-	-	0,02	-	-	18
-	-	-	-	-	-	-	19
0,90	0,02	0,22	0,07	3,65	-	0,54	20
0,64	0,02	0,22	0,07	0,37	-	0,54	21
-	-	-	-	-	-	-	22
0,64	0,02	0,22	0,07	0,37	-	0,54	23
-	-	-	-	-	-	-	24
-	-	-	-	-	-	-	25
-	-	-	-	-	-	-	26
-	-	-	-	-	-	-	27
0,26	0,00	0,00	-	3,28	-	-	28
0,26	0,00	-	-	3,28	-	-	29
0,26	-	-	-	3,27	-	-	30
-	-	-	-	-	-	-	31
-	-	0,00	-	-	-	-	32
-	-	-	-	-	-	-	33
-0,61	-0,02	-0,18	0,02	-3,21	-	0,00	34

Noch: 3.3.1 Einnahmen und Ausgaben der Kreisfreien Städte des Freistaates Sachsen  
nach Aufgabenbereichen (in €/Einw.)

Lfd. Nr.	Art der Einnahmen/Ausgaben	Einzelplan 2 Schulen	Darunter		
			20	211	225
			Schul- verwaltung	Grundschulen	Mittelschulen mit Mittel- und Hauptschulzügen
01	<b>Bereinigte Einnahmen</b>	53,55	-	17,37	8,63
	davon				
02	Einnahmen der laufenden Rechnung	17,73	-	7,72	1,30
	davon				
03	Steuern (netto)	-	-	-	-
	darunter				
04	Gemeindeanteil an der Einkommensteuer	-	-	-	-
05	Gemeindeanteil an der Umsatzsteuer	-	-	-	-
06	Gewerbesteuer (netto)	-	-	-	-
07	Grundsteuer A und B	-	-	-	-
08	Schlüsselzuweisungen vom Land	-	-	-	-
09	Bedarfs- und sonst. allgem. Zuweis. v. Land	-	-	-	-
10	Erstattungen und laufende Zuweis. v. Land	4,06	-	1,36	0,82
11	Erstattungen und laufende Zuweis. v. Bund	0,11	-	0,01	0,00
12	Gebühren, zweckgebundene Abgaben	1,24	-	0,05	0,02
13	sonstige Einnahmen	12,31	-	6,30	0,46
14	abzüglich: Zahlungen von gleicher Ebene	0,00	-	-	-
15	Einnahmen der Kapitalrechnung	35,82	-	9,65	7,33
	davon				
16	Zuweisungen für Investitionen vom Land	35,21	-	9,65	7,32
17	Kreditaufnahme bei Verwaltungen	-	-	-	-
18	sonstige Einnahmen	0,62	-	0,00	0,01
19	abzüglich: Zahlungen von gleicher Ebene	-	-	-	-
20	<b>Bereinigte Ausgaben</b>	229,81	-	71,00	41,90
	davon				
21	Ausgaben der laufenden Rechnung	120,66	-	36,06	19,15
	davon				
22	Personalausgaben	33,12	-	8,95	4,60
23	laufender Sachaufwand	86,62	-	26,85	14,25
24	soziale Leistungen	-	-	-	-
25	Zinsausgaben	-	-	-	-
26	sonstige Ausgaben	0,93	-	0,26	0,29
27	abzüglich: Zahlungen von gleicher Ebene	0,00	-	-	-
28	Ausgaben der Kapitalrechnung	109,15	-	34,94	22,76
	davon				
29	Sachinvestitionen	109,07	-	34,89	22,76
	darunter				
30	Baumaßnahmen	102,23	-	33,24	21,21
31	Kredittilgungen bei Verwaltungen	-	-	-	-
32	sonstige Ausgaben	0,08	-	0,04	-
33	abzüglich: Zahlungen von gleicher Ebene	-	-	-	-
34	<b>Finanzierungssaldo</b>	-176,26	-	-53,63	-33,27

Aufgabenbereich							Lfd. Nr.
231	24	davon		27	29	darunter	
Gymnasien	Berufsbildende Schulen	241	248	Allgemein- bildende Förderschulen	übrige schulische Aufgaben	290	
		Berufsschulen, Fach- und Berufs- fachschulen	Berufsbildende Schulen für Behinderte			Schüler- beförderung	
13,22	1,89	1,39	0,51	7,99	4,39	0,96	01
1,50	1,10	1,02	0,08	1,71	4,39	0,96	02
-	-	-	-	-	-	-	03
-	-	-	-	-	-	-	04
-	-	-	-	-	-	-	05
-	-	-	-	-	-	-	06
-	-	-	-	-	-	-	07
-	-	-	-	-	-	-	08
-	-	-	-	-	-	-	09
0,51	0,68	0,60	0,08	0,66	0,03	-	10
0,00	0,00	0,00	-	0,09	0,01	-	11
0,02	0,02	0,02	0,00	0,15	0,97	0,64	12
0,97	0,40	0,39	0,00	0,81	3,37	0,32	13
-	-	-	-	0,00	-	-	14
11,72	0,79	0,37	0,43	6,27	0,00	-	15
11,12	0,79	0,37	0,43	6,27	0,00	-	16
-	-	-	-	-	-	-	17
0,60	-	-	-	-	0,00	-	18
-	-	-	-	-	-	-	19
50,34	18,86	16,69	2,17	25,43	21,73	10,87	20
18,27	14,68	14,08	0,60	11,42	20,75	10,87	21
4,39	4,94	4,76	0,18	4,23	5,85	0,39	22
13,67	9,75	9,32	0,42	7,08	14,85	10,49	23
-	-	-	-	-	-	-	24
-	-	-	-	-	-	-	25
0,21	0,00	0,00	-	0,11	0,05	-	26
-	-	-	-	0,00	-	-	27
32,06	4,18	2,61	1,56	14,01	0,98	-	28
32,05	4,18	2,61	1,56	13,99	0,98	-	29
30,69	2,81	1,30	1,51	13,39	0,67	-	30
-	-	-	-	-	-	-	31
0,01	-	-	-	0,03	-	-	32
-	-	-	-	-	-	-	33
-37,11	-16,97	-15,31	-1,66	-17,45	-17,33	-9,91	34

Noch: 3.3.1 Einnahmen und Ausgaben der Kreisfreien Städte des Freistaates Sachsen  
nach Aufgabenbereichen (in €/Einw.)

Lfd. Nr.	Art der Einnahmen/Ausgaben	Einzelplan 3 Wissenschaft, Forschung, Kulturpflege	Darunter		
			30 Verwaltung kultureller Angelegenheiten	31 Wissenschaft und Forschung	321 Museen, Sammlungen, Ausstellungen, Kunstgalerien
01	<b>Bereinigte Einnahmen</b>	58,82	-	-	3,80
	davon				
02	Einnahmen der laufenden Rechnung	56,09	-	-	3,20
	davon				
03	Steuern (netto)	-	-	-	-
	darunter				
04	Gemeindeanteil an der Einkommensteuer	-	-	-	-
05	Gemeindeanteil an der Umsatzsteuer	-	-	-	-
06	Gewerbesteuer (netto)	-	-	-	-
07	Grundsteuer A und B	-	-	-	-
08	Schlüsselzuweisungen vom Land	-	-	-	-
09	Bedarfs- und sonst. allgem. Zuweis. v. Land	-	-	-	-
10	Erstattungen und laufende Zuweis. v. Land	37,75	-	-	0,09
11	Erstattungen und laufende Zuweis. v. Bund	0,55	-	-	0,05
12	Gebühren, zweckgebundene Abgaben	8,17	-	-	0,54
13	sonstige Einnahmen	9,73	-	-	2,52
14	abzüglich: Zahlungen von gleicher Ebene	0,12	-	-	-
15	Einnahmen der Kapitalrechnung	2,74	-	-	0,60
	davon				
16	Zuweisungen für Investitionen vom Land	1,31	-	-	0,24
17	Kreditaufnahme bei Verwaltungen	-	-	-	-
18	sonstige Einnahmen	1,43	-	-	0,35
19	abzüglich: Zahlungen von gleicher Ebene	-	-	-	-
20	<b>Bereinigte Ausgaben</b>	294,35	-	-	26,03
	davon				
21	Ausgaben der laufenden Rechnung	231,71	-	-	24,45
	davon				
22	Personalausgaben	79,66	-	-	11,06
23	laufender Sachaufwand	35,82	-	-	11,96
24	soziale Leistungen	-	-	-	-
25	Zinsausgaben	-	-	-	-
26	sonstige Ausgaben	116,34	-	-	1,43
27	abzüglich: Zahlungen von gleicher Ebene	0,12	-	-	-
28	Ausgaben der Kapitalrechnung	62,64	-	-	1,58
	davon				
29	Sachinvestitionen	5,26	-	-	0,94
	darunter				
30	Baumaßnahmen	3,19	-	-	0,12
31	Kredittilgungen bei Verwaltungen	-	-	-	-
32	sonstige Ausgaben	57,38	-	-	0,64
33	abzüglich: Zahlungen von gleicher Ebene	-	-	-	-
34	<b>Finanzierungssaldo</b>	-235,53	-	-	-22,24



Aufgabenbereich							Lfd. Nr.
331	342	35	darunter		360	37	
Theater	Sonstige Kulturpflege	Volksbildung, kulturelle Bildung	350	352	Naturschutz und Landschafts- pflege	kirchliche Angelegenheiten, weltanschauliche Gemeinschaften	
			Volks- hochschulen	nichtwissen- schaftliche Bibliotheken			
2,74	-	4,60	2,84	1,53	3,99	0,00	01
2,62	-	4,59	2,84	1,53	3,07	0,00	02
-	-	-	-	-	-	-	03
-	-	-	-	-	-	-	04
-	-	-	-	-	-	-	05
-	-	-	-	-	-	-	06
-	-	-	-	-	-	-	07
-	-	-	-	-	-	-	08
-	-	-	-	-	-	-	09
-0,12	-	0,77	0,76	0,01	2,23	-	10
0,00	-	0,31	0,30	-	0,00	-	11
1,95	-	1,39	0,33	0,92	0,46	-	12
0,79	-	2,12	1,44	0,60	0,50	0,00	13
-	-	-	-	-	0,12	-	14
0,12	-	0,02	-	-	0,92	-	15
0,12	-	0,01	-	-	0,06	-	16
-	-	-	-	-	-	-	17
-	-	0,01	-	-	0,86	-	18
-	-	-	-	-	-	-	19
93,56	-	25,44	4,46	19,95	17,61	0,05	20
90,06	-	24,83	4,42	19,41	16,42	0,05	21
17,11	-	15,73	2,43	12,51	12,02	0,02	22
3,89	-	6,82	1,40	5,25	4,19	0,04	23
-	-	-	-	-	-	-	24
-	-	-	-	-	-	-	25
69,06	-	2,28	0,59	1,65	0,33	-	26
-	-	-	-	-	0,12	-	27
3,50	-	0,61	0,04	0,54	1,19	-	28
0,11	-	0,61	0,04	0,54	1,19	-	29
-	-	0,13	0,00	0,13	0,92	-	30
-	-	-	-	-	-	-	31
3,40	-	-	-	-	-	-	32
-	-	-	-	-	-	-	33
-90,82	-	-20,84	-1,63	-18,42	-13,62	-0,05	34

Noch: 3.3.1 Einnahmen und Ausgaben der Kreisfreien Städte des Freistaates Sachsen  
nach Aufgabenbereichen (in €/Einw.)

Lfd. Nr.	Art der Einnahmen/Ausgaben	Einzelplan 4 Soziale Sicherung	Darunter		
			40	41	420
			Verwaltung der sozialen Angelegen- heiten	Sozialhilfe nach dem Sozialgesetzbuch Zwölftes Buch (SGB XII)	Leistungen nach Asylbe- werberleis- tungsgesetz
01	<b>Bereinigte Einnahmen</b>	324,27	10,58	4,78	37,77
	davon				
02	Einnahmen der laufenden Rechnung	316,26	10,56	4,78	35,75
	davon				
03	Steuern (netto)	-	-	-	-
	darunter				
04	Gemeindeanteil an der Einkommensteuer	-	-	-	-
05	Gemeindeanteil an der Umsatzsteuer	-	-	-	-
06	Gewerbesteuer (netto)	-	-	-	-
07	Grundsteuer A und B	-	-	-	-
08	Schlüsselzuweisungen vom Land	-	-	-	-
09	Bedarfs- und sonst. allgem. Zuweis. v. Land	-	-	-	-
10	Erstattungen und laufende Zuweis. v. Land	241,43	-	0,00	35,22
11	Erstattungen und laufende Zuweis. v. Bund	11,73	10,37	-	-
12	Gebühren, zweckgebundene Abgaben	24,67	-	0,00	0,05
13	sonstige Einnahmen	44,53	0,20	4,87	0,47
14	abzüglich: Zahlungen von gleicher Ebene	6,11	-	0,10	-
15	Einnahmen der Kapitalrechnung	8,01	0,01	-	2,02
	davon				
16	Zuweisungen für Investitionen vom Land	6,29	-	-	2,02
17	Kreditaufnahme bei Verwaltungen	-	-	-	-
18	sonstige Einnahmen	1,72	0,01	-	-
19	abzüglich: Zahlungen von gleicher Ebene	-	-	-	-
20	<b>Bereinigte Ausgaben</b>	1 091,86	17,94	86,43	62,20
	davon				
21	Ausgaben der laufenden Rechnung	1 054,50	17,94	86,42	56,82
	davon				
22	Personalausgaben	166,13	10,61	10,41	3,06
23	laufender Sachaufwand	36,11	2,83	2,10	8,74
24	soziale Leistungen	572,80	-	73,02	42,27
25	Zinsausgaben	-	-	-	-
26	sonstige Ausgaben	285,57	4,51	0,99	2,76
27	abzüglich: Zahlungen von gleicher Ebene	6,11	-	0,10	-
28	Ausgaben der Kapitalrechnung	37,37	-	0,01	5,38
	davon				
29	Sachinvestitionen	13,43	-	0,01	4,25
	darunter				
30	Baumaßnahmen	12,32	-	-	4,18
31	Kredittilgungen bei Verwaltungen	-	-	-	-
32	sonstige Ausgaben	23,94	-	-	1,13
33	abzüglich: Zahlungen von gleicher Ebene	-	-	-	-
34	<b>Finanzierungssaldo</b>	-767,60	-7,37	-81,65	-24,43

Aufgabenbereich							Lfd. Nr.
43	45	46	darunter	47	48	49	
Soziale Einrichtungen und Dienste	Kinder- und Jugendhilfe nach dem SGB VIII	Einrichtungen der Jugendhilfe (eigene Einrichtungen)	464	Förderung von anderen Trägern der Wohlfahrts- pflege und Jugendhilfe	weitere soziale Leistungen	sonstige soziale Angelegenheiten	
			Tages- einrichtungen für Kinder				
5,41	13,10	101,50	98,31	0,21	150,60	0,31	01
4,02	12,19	97,95	94,84	0,09	150,60	0,31	02
-	-	-	-	-	-	-	03
-	-	-	-	-	-	-	04
-	-	-	-	-	-	-	05
-	-	-	-	-	-	-	06
-	-	-	-	-	-	-	07
-	-	-	-	-	-	-	08
-	-	-	-	-	-	-	09
0,81	2,69	72,12	70,82	0,04	130,52	0,02	10
0,00	0,27	0,44	0,43	0,01	0,64	-	11
2,68	2,41	19,52	18,74	0,00	0,01	0,00	12
1,09	8,89	9,22	8,02	0,04	19,45	0,29	13
0,57	2,08	3,34	3,17	-	0,02	-	14
1,40	0,92	3,55	3,47	0,12	-	0,00	15
0,77	0,91	2,47	2,39	0,12	-	-	16
-	-	-	-	-	-	-	17
0,63	0,00	1,08	1,08	-	-	0,00	18
-	-	-	-	-	-	-	19
10,63	189,52	372,80	354,75	7,45	327,78	17,11	20
9,41	188,25	343,82	326,74	7,06	327,77	17,01	21
3,41	25,04	79,86	74,47	0,34	21,85	11,56	22
4,20	3,50	13,43	12,14	0,00	0,55	0,76	23
-	151,19	-	-	-	303,54	2,78	24
-	-	-	-	-	-	-	25
2,37	10,60	253,87	243,31	6,71	1,85	1,91	26
0,57	2,08	3,34	3,17	-	0,02	-	27
1,22	1,27	28,98	28,01	0,39	0,01	0,10	28
1,11	1,27	6,67	5,69	-	0,01	0,10	29
0,86	1,06	6,22	5,27	-	-	-	30
-	-	-	-	-	-	-	31
0,11	-	22,32	22,32	0,39	-	-	32
-	-	-	-	-	-	-	33
-5,21	-176,42	-271,30	-256,44	-7,24	-177,18	-16,80	34

Noch: 3.3.1 Einnahmen und Ausgaben der Kreisfreien Städte des Freistaates Sachsen  
nach Aufgabenbereichen (in €/Einw.)

Lfd. Nr.	Art der Einnahmen/Ausgaben	Einzelplan 5 Gesundheit, Sport, Erholung	Davon		
			50 Gesundheits- verwaltung	51 Kranken- häuser	54 sonstige Einrichtungen und Maßnahmen der Gesund- heitspflege
01	<b>Bereinigte Einnahmen</b>	46,95	-	-	38,68
	davon				
02	Einnahmen der laufenden Rechnung	44,07	-	-	38,27
	davon				
03	Steuern (netto)	-	-	-	-
	darunter				
04	Gemeindeanteil an der Einkommensteuer	-	-	-	-
05	Gemeindeanteil an der Umsatzsteuer	-	-	-	-
06	Gewerbesteuer (netto)	-	-	-	-
07	Grundsteuer A und B	-	-	-	-
08	Schlüsselzuweisungen vom Land	-	-	-	-
09	Bedarfs- und sonst. allgem. Zuweis. v. Land	-	-	-	-
10	Erstattungen und laufende Zuweis. v. Land	3,89	-	-	3,82
11	Erstattungen und laufende Zuweis. v. Bund	0,34	-	-	0,23
12	Gebühren, zweckgebundene Abgaben	18,62	-	-	17,21
13	sonstige Einnahmen	21,31	-	-	17,09
14	abzüglich: Zahlungen von gleicher Ebene	0,09	-	-	0,09
15	Einnahmen der Kapitalrechnung	2,88	-	-	0,41
	davon				
16	Zuweisungen für Investitionen vom Land	2,27	-	-	0,27
17	Kreditaufnahme bei Verwaltungen	-	-	-	-
18	sonstige Einnahmen	1,35	-	-	0,89
19	abzüglich: Zahlungen von gleicher Ebene	0,74	-	-	0,74
20	<b>Bereinigte Ausgaben</b>	161,07	-	-	65,26
	davon				
21	Ausgaben der laufenden Rechnung	136,67	-	-	61,46
	davon				
22	Personalausgaben	51,56	-	-	30,62
23	laufender Sachaufwand	53,01	-	-	26,60
24	soziale Leistungen	-	-	-	-
25	Zinsausgaben	-	-	-	-
26	sonstige Ausgaben	32,20	-	-	4,33
27	abzüglich: Zahlungen von gleicher Ebene	0,09	-	-	0,09
28	Ausgaben der Kapitalrechnung	24,39	-	-	3,80
	davon				
29	Sachinvestitionen	18,80	-	-	4,53
	darunter				
30	Baumaßnahmen	15,99	-	-	2,80
31	Kredittilgungen bei Verwaltungen	-	-	-	-
32	sonstige Ausgaben	6,33	-	-	0,02
33	abzüglich: Zahlungen von gleicher Ebene	0,74	-	-	0,74
34	<b>Finanzierungssaldo</b>	-114,12	-	-	-26,58

Aufgabenbereich							Lfd. Nr.
darunter		55	56	57	58	59	
541	544	Förderung des Sports	eigene Sportstätten	Bade- anstalten	Park- und Gartenanlagen	sonstige Erholungs- einrichtungen	
Rettungs- dienst	Drogen- und Suchtberatung						
32,30	-	0,15	3,77	-	4,35	-	01
31,98	-	0,14	2,20	-	3,46	-	02
-	-	-	-	-	-	-	03
-	-	-	-	-	-	-	04
-	-	-	-	-	-	-	05
-	-	-	-	-	-	-	06
-	-	-	-	-	-	-	07
-	-	-	-	-	-	-	08
-	-	-	-	-	-	-	09
-	-	0,01	0,00	-	0,06	-	10
-	-	-	0,10	-	0,01	-	11
16,17	-	0,00	1,02	-	0,38	-	12
15,90	-	0,13	1,08	-	3,01	-	13
0,09	-	-	-	-	-	-	14
0,31	-	0,00	1,57	-	0,90	-	15
0,17	-	0,00	1,57	-	0,43	-	16
-	-	-	-	-	-	-	17
0,88	-	-	0,00	-	0,47	-	18
0,74	-	-	-	-	-	-	19
37,91	-	14,51	47,90	-	33,40	-	20
34,17	-	6,68	38,09	-	30,44	-	21
12,66	-	0,66	5,98	-	14,29	-	22
21,47	-	1,59	9,01	-	15,81	-	23
-	-	-	-	-	-	-	24
-	-	-	-	-	-	-	25
0,12	-	4,43	23,10	-	0,34	-	26
0,09	-	-	-	-	-	-	27
3,74	-	7,83	9,80	-	2,96	-	28
4,48	-	7,57	3,74	-	2,96	-	29
2,80	-	7,56	3,44	-	2,19	-	30
-	-	-	-	-	-	-	31
-	-	0,25	6,06	-	0,00	-	32
0,74	-	-	-	-	-	-	33
-5,62	-	-14,36	-44,13	-	-29,05	-	34

Noch: 3.3.1 Einnahmen und Ausgaben der Kreisfreien Städte des Freistaates Sachsen  
nach Aufgabenbereichen (in €/Einw.)

Lfd. Nr.	Art der Einnahmen/Ausgaben	Einzelplan 6 Bau- und Wohnungs- wesen, Verkehr	Davon		
			60	61	62
			Bau- verwaltung	Städte- planung, Vermessung, Bauordnung	Wohnungs- bauförderung und -fürsorge, Wohnungs- unternehmen
01	<b>Bereinigte Einnahmen</b>	103,52	-	41,35	2,50
	davon				
02	Einnahmen der laufenden Rechnung	60,58	-	32,81	2,50
	davon				
03	Steuern (netto)	-	-	-	-
	darunter				
04	Gemeindeanteil an der Einkommensteuer	-	-	-	-
05	Gemeindeanteil an der Umsatzsteuer	-	-	-	-
06	Gewerbesteuer (netto)	-	-	-	-
07	Grundsteuer A und B	-	-	-	-
08	Schlüsselzuweisungen vom Land	-	-	-	-
09	Bedarfs- und sonst. allgem. Zuweis. v. Land	-	-	-	-
10	Erstattungen und laufende Zuweis. v. Land	31,88	-	18,39	2,09
11	Erstattungen und laufende Zuweis. v. Bund	0,49	-	0,49	-
12	Gebühren, zweckgebundene Abgaben	19,48	-	7,59	0,01
13	sonstige Einnahmen	9,97	-	7,56	0,41
14	abzüglich: Zahlungen von gleicher Ebene	1,23	-	1,23	-
15	Einnahmen der Kapitalrechnung	42,94	-	8,54	0,01
	davon				
16	Zuweisungen für Investitionen vom Land	34,99	-	5,50	-
17	Kreditaufnahme bei Verwaltungen	-	-	-	-
18	sonstige Einnahmen	8,02	-	3,05	0,01
19	abzüglich: Zahlungen von gleicher Ebene	0,07	-	-	-
20	<b>Bereinigte Ausgaben</b>	241,87	-	83,92	2,77
	davon				
21	Ausgaben der laufenden Rechnung	173,72	-	69,57	2,77
	davon				
22	Personalausgaben	63,08	-	39,48	1,08
23	laufender Sachaufwand	88,12	-	9,76	0,03
24	soziale Leistungen	-	-	-	-
25	Zinsausgaben	-	-	-	-
26	sonstige Ausgaben	23,74	-	21,55	1,66
27	abzüglich: Zahlungen von gleicher Ebene	1,23	-	1,23	-
28	Ausgaben der Kapitalrechnung	68,16	-	14,34	-
	davon				
29	Sachinvestitionen	60,21	-	9,45	-
	darunter				
30	Baumaßnahmen	58,22	-	9,00	-
31	Kredittilgungen bei Verwaltungen	-	-	-	-
32	sonstige Ausgaben	8,02	-	4,89	-
33	abzüglich: Zahlungen von gleicher Ebene	0,07	-	-	-
34	<b>Finanzierungssaldo</b>	-138,35	-	-42,57	-0,27

Aufgabenbereich							Lfd. Nr.
63	65	66	darunter	67	68	69	
Gemeinde- straßen	Kreis- straßen	Bundes- und Staatsstraßen	660 Bundes- straßen	Straßen- beleuchtung und -reinigung	Einrichtungen für den ruhenden Verkehr	Wasserläufe, Wasserbau	
33,86	1,21	10,39	8,33	2,60	9,31	2,30	01
8,68	0,67	3,67	3,10	2,60	9,31	0,35	02
-	-	-	-	-	-	-	03
-	-	-	-	-	-	-	04
-	-	-	-	-	-	-	05
-	-	-	-	-	-	-	06
-	-	-	-	-	-	-	07
-	-	-	-	-	-	-	08
-	-	-	-	-	-	-	09
7,04	0,66	3,56	3,02	-	-	0,14	10
-	-	-	-	-	-	-	11
0,07	-	-	-	2,43	9,19	0,18	12
1,57	0,01	0,11	0,08	0,17	0,11	0,03	13
-	-	-	-	-	-	-	14
25,18	0,54	6,72	5,23	-	-	1,95	15
21,34	0,53	5,86	4,38	-	-	1,76	16
-	-	-	-	-	-	-	17
3,84	0,07	0,87	0,85	-	-	0,19	18
-	0,07	-	-	-	-	-	19
106,55	4,42	18,29	12,55	12,37	1,24	12,32	20
68,51	2,93	10,50	6,63	12,37	0,95	6,11	21
15,34	0,90	1,74	1,18	0,77	0,27	3,50	22
53,14	1,90	8,39	5,33	11,60	0,68	2,61	23
-	-	-	-	-	-	-	24
-	-	-	-	-	-	-	25
0,04	0,13	0,36	0,13	-	-	-	26
-	-	-	-	-	-	-	27
38,04	1,49	7,79	5,92	-	0,29	6,21	28
36,40	1,55	7,18	5,31	-	0,29	5,33	29
35,08	1,54	7,17	5,29	-	0,29	5,15	30
-	-	-	-	-	-	-	31
1,64	-	0,61	0,61	-	-	0,88	32
-	0,07	-	-	-	-	-	33
-72,69	-3,21	-7,90	-4,22	-9,77	8,06	-10,02	34

Noch: 3.3.1 Einnahmen und Ausgaben der Kreisfreien Städte des Freistaates Sachsen  
nach Aufgabenbereichen (in €/Einw.)

Lfd. Nr.	Art der Einnahmen/Ausgaben	Einzelplan 7 Öffentliche Einrichtungen, Wirtschafts- förderung	Davon		
			70	72	73
			Abwasser- beseitigung	Abfall- beseitigung	Märkte
01	<b>Bereinigte Einnahmen</b>	38,06	0,21	25,93	-
	davon				
02	Einnahmen der laufenden Rechnung	34,98	0,20	25,90	-
	davon				
03	Steuern (netto)	-	-	-	-
	darunter				
04	Gemeindeanteil an der Einkommensteuer	-	-	-	-
05	Gemeindeanteil an der Umsatzsteuer	-	-	-	-
06	Gewerbesteuer (netto)	-	-	-	-
07	Grundsteuer A und B	-	-	-	-
08	Schlüsselzuweisungen vom Land	-	-	-	-
09	Bedarfs- und sonst. allgem. Zuweis. v. Land	-	-	-	-
10	Erstattungen und laufende Zuweis. v. Land	3,42	0,00	-	-
11	Erstattungen und laufende Zuweis. v. Bund	-	-	-	-
12	Gebühren, zweckgebundene Abgaben	27,05	0,06	23,88	-
13	sonstige Einnahmen	4,50	0,14	2,03	-
14	abzüglich: Zahlungen von gleicher Ebene	-	-	-	-
15	Einnahmen der Kapitalrechnung	3,08	0,00	0,02	-
	davon				
16	Zuweisungen für Investitionen vom Land	1,36	0,00	-	-
17	Kreditaufnahme bei Verwaltungen	-	-	-	-
18	sonstige Einnahmen	1,72	-	0,02	-
19	abzüglich: Zahlungen von gleicher Ebene	-	-	-	-
20	<b>Bereinigte Ausgaben</b>	52,93	0,51	26,59	-
	davon				
21	Ausgaben der laufenden Rechnung	50,00	0,51	26,42	-
	davon				
22	Personalausgaben	10,08	0,48	1,18	-
23	laufender Sachaufwand	29,48	0,03	25,19	-
24	soziale Leistungen	-	-	-	-
25	Zinsausgaben	-	-	-	-
26	sonstige Ausgaben	10,44	-	0,06	-
27	abzüglich: Zahlungen von gleicher Ebene	-	-	-	-
28	Ausgaben der Kapitalrechnung	2,94	0,00	0,17	-
	davon				
29	Sachinvestitionen	2,85	0,00	0,17	-
	darunter				
30	Baumaßnahmen	2,60	-	0,16	-
31	Kredittilgungen bei Verwaltungen	-	-	-	-
32	sonstige Ausgaben	0,08	-	-	-
33	abzüglich: Zahlungen von gleicher Ebene	-	-	-	-
34	<b>Finanzierungssaldo</b>	-14,87	-0,30	-0,66	-



Aufgabenbereich							Lfd. Nr.
74	75	76	77	darunter	78	79	
Schlacht- und Viehhöfe	Bestattungs- wesen	sonstige öffentliche Einrichtungen	Hilfsbetriebe der Verwaltung	771 Bauhof	Förderung der Land- und Forstwirtschaft	Fremdenverkehr, sonstige Förderung von Wirtschaft und Verkehr	
-	4,28	-	-	-	0,72	6,92	01
-	4,25	-	-	-	0,68	3,94	02
-	-	-	-	-	-	-	03
-	-	-	-	-	-	-	04
-	-	-	-	-	-	-	05
-	-	-	-	-	-	-	06
-	-	-	-	-	-	-	07
-	-	-	-	-	-	-	08
-	-	-	-	-	-	-	09
-	0,43	-	-	-	0,00	3,00	10
-	-	-	-	-	-	-	11
-	3,10	-	-	-	0,00	0,00	12
-	0,72	-	-	-	0,68	0,94	13
-	-	-	-	-	-	-	14
-	0,03	-	-	-	0,04	2,98	15
-	0,01	-	-	-	0,01	1,33	16
-	-	-	-	-	-	-	17
-	0,02	-	-	-	0,03	1,65	18
-	-	-	-	-	-	-	19
-	4,50	-	-	-	2,41	18,93	20
-	3,91	-	-	-	2,32	16,83	21
-	2,44	-	-	-	1,64	4,34	22
-	1,46	-	-	-	0,68	2,13	23
-	-	-	-	-	-	-	24
-	-	-	-	-	-	-	25
-	0,01	-	-	-	-	10,37	26
-	-	-	-	-	-	-	27
-	0,59	-	-	-	0,09	2,09	28
-	0,59	-	-	-	0,09	2,01	29
-	0,41	-	-	-	0,08	1,96	30
-	-	-	-	-	-	-	31
-	0,00	-	-	-	-	0,08	32
-	-	-	-	-	-	-	33
-	-0,21	-	-	-	-1,69	-12,01	34

Noch: 3.3.1 Einnahmen und Ausgaben der Kreisfreien Städte des Freistaates Sachsen  
nach Aufgabenbereichen (in €/Einw.)

Lfd. Nr.	Art der Einnahmen/Ausgaben	Einzelplan 8 Wirtschaftliche Unternehmen, allgemeines Grund- und Sonder- vermögen	Darunter		
			81	82 und 83	84
			Versorgungs- unternehmen	Verkehrs- sowie kombinierte Versorgungs- und Verkehrs- unternehmen	Unternehmen der Wirtschafts- förderung
01	<b>Bereinigte Einnahmen</b>	83,33	58,56	6,60	-
	davon				
02	Einnahmen der laufenden Rechnung	83,31	58,56	6,59	-
	davon				
03	Steuern (netto)	-	-	-	-
	darunter				
04	Gemeindeanteil an der Einkommensteuer	-	-	-	-
05	Gemeindeanteil an der Umsatzsteuer	-	-	-	-
06	Gewerbesteuer (netto)	-	-	-	-
07	Grundsteuer A und B	-	-	-	-
08	Schlüsselzuweisungen vom Land	-	-	-	-
09	Bedarfs- und sonst. allgem. Zuweis. v. Land	-	-	-	-
10	Erstattungen und laufende Zuweis. v. Land	0,02	-	0,02	-
11	Erstattungen und laufende Zuweis. v. Bund	-	-	-	-
12	Gebühren, zweckgebundene Abgaben	7,19	0,00	4,66	-
13	sonstige Einnahmen	76,11	58,56	1,91	-
14	abzüglich: Zahlungen von gleicher Ebene	-	-	-	-
15	Einnahmen der Kapitalrechnung	0,01	-	0,01	-
	davon				
16	Zuweisungen für Investitionen vom Land	-	-	-	-
17	Kreditaufnahme bei Verwaltungen	-	-	-	-
18	sonstige Einnahmen	0,01	-	0,01	-
19	abzüglich: Zahlungen von gleicher Ebene	-	-	-	-
20	<b>Bereinigte Ausgaben</b>	46,13	1,21	21,12	-
	davon				
21	Ausgaben der laufenden Rechnung	32,48	1,21	20,63	-
	davon				
22	Personalausgaben	16,82	0,23	15,46	-
23	laufender Sachaufwand	12,05	0,98	5,00	-
24	soziale Leistungen	-	-	-	-
25	Zinsausgaben	-	-	-	-
26	sonstige Ausgaben	3,60	-	0,17	-
27	abzüglich: Zahlungen von gleicher Ebene	-	-	-	-
28	Ausgaben der Kapitalrechnung	13,65	0,00	0,49	-
	davon				
29	Sachinvestitionen	0,59	0,00	0,49	-
	darunter				
30	Baumaßnahmen	0,39	-	0,33	-
31	Kredittilgungen bei Verwaltungen	-	-	-	-
32	sonstige Ausgaben	13,06	-	-	-
33	abzüglich: Zahlungen von gleicher Ebene	-	-	-	-
34	<b>Finanzierungssaldo</b>	37,20	57,35	-14,51	-

Aufgabenbereich				Einzelplan 9 Allgemeine Finanz- wirtschaft	Darunter Aufgabenbereich		Lfd. Nr.
85	86 und 87	88	89		90	91	
Land- und forstwirtschaftliche Unternehmen	Kur- und Bade- betriebe, sonstige wirtschaftliche Unternehmen	Allgemeines Grundvermögen	Allgemeines Sonder- vermögen		Steuern, allgemeine Zuweisungen und allgemeine Umlagen	Sonstige allgemeine Finanz- wirtschaft	
-	18,17	-	-	1 938,17	1 848,63	89,54	01
-	18,17	-	-	1 707,37	1 694,20	13,17	02
-	-	-	-	883,96	883,96	-	03
-	-	-	-	271,60	271,60	-	04
-	-	-	-	65,36	65,36	-	05
-	-	-	-	379,13	379,13	-	06
-	-	-	-	155,04	155,04	-	07
-	-	-	-	668,53	668,53	-	08
-	-	-	-	139,29	139,29	-	09
-	0,00	-	-	-	-	-	10
-	-	-	-	-	-	-	11
-	2,53	-	-	-	-	-	12
-	15,64	-	-	15,60	2,43	13,17	13
-	-	-	-	0,00	-	0,00	14
-	-	-	-	230,80	154,43	76,37	15
-	-	-	-	154,43	154,43	-	16
-	-	-	-	-	-	-	17
-	-	-	-	76,37	-	76,37	18
-	-	-	-	-	-	-	19
-	23,80	-	-	261,27	126,34	134,93	20
-	10,65	-	-	140,46	126,34	14,12	21
-	1,14	-	-	-	-	-	22
-	6,07	-	-	1,49	1,01	0,48	23
-	-	-	-	-	-	-	24
-	-	-	-	13,64	-	13,64	25
-	3,44	-	-	125,33	125,33	-	26
-	-	-	-	0,00	-	0,00	27
-	13,15	-	-	120,81	-	120,81	28
-	0,09	-	-	-	-	-	29
-	0,06	-	-	-	-	-	30
-	-	-	-	-	-	-	31
-	13,06	-	-	120,81	-	120,81	32
-	-	-	-	-	-	-	33
-	-5,64	-	-	1 676,90	1 722,29	-45,39	34

### 3.3.2 Einnahmen und Ausgaben der kreisangehörigen Gemeinden des Freistaates Sachsen nach Aufgabenbereichen (in €/Einw.)

Lfd. Nr.	Art der Einnahmen/Ausgaben	Einzelplan 0 Allgemeine Verwaltung	Darunter		
			00	01	02
			Gemeinde- organe	Rechnungs- prüfung	Haupt- verwaltung
01	<b>Bereinigte Einnahmen</b>	80,09	-	-	79,76
	davon				
02	Einnahmen der laufenden Rechnung	50,52	-	-	50,20
	davon				
03	Steuern (netto)	-	-	-	-
	darunter				
04	Gemeindeanteil an der Einkommensteuer	-	-	-	-
05	Gemeindeanteil an der Umsatzsteuer	-	-	-	-
06	Gewerbesteuer (netto)	-	-	-	-
07	Grundsteuer A und B	-	-	-	-
08	Schlüsselzuweisungen vom Land	-	-	-	-
09	Bedarfs- und sonst. allgem. Zuweis. v. Land	-	-	-	-
10	Erstattungen und laufende Zuweis. v. Land	2,35	-	-	2,07
11	Erstattungen und laufende Zuweis. v. Bund	0,44	-	-	0,43
12	Gebühren, zweckgebundene Abgaben	1,43	-	-	1,43
13	sonstige Einnahmen	55,06	-	-	55,01
14	abzüglich: Zahlungen von gleicher Ebene	8,77	-	-	8,74
15	Einnahmen der Kapitalrechnung	29,57	-	-	29,57
	davon				
16	Zuweisungen für Investitionen vom Land	10,93	-	-	10,93
17	Kreditaufnahme bei Verwaltungen	-	-	-	-
18	sonstige Einnahmen	19,62	-	-	19,62
19	abzüglich: Zahlungen von gleicher Ebene	0,98	-	-	0,98
20	<b>Bereinigte Ausgaben</b>	307,44	-	-	305,94
	davon				
21	Ausgaben der laufenden Rechnung	267,14	-	-	265,64
	davon				
22	Personalausgaben	169,29	-	-	168,55
23	laufender Sachaufwand	93,82	-	-	93,04
24	soziale Leistungen	-	-	-	-
25	Zinsausgaben	0,11	-	-	0,11
26	sonstige Ausgaben	12,69	-	-	12,67
27	abzüglich: Zahlungen von gleicher Ebene	8,77	-	-	8,74
28	Ausgaben der Kapitalrechnung	40,31	-	-	40,30
	davon				
29	Sachinvestitionen	35,39	-	-	35,38
	darunter				
30	Baumaßnahmen	24,44	-	-	24,44
31	Kredittilgungen bei Verwaltungen	-	-	-	-
32	sonstige Ausgaben	5,90	-	-	5,90
33	abzüglich: Zahlungen von gleicher Ebene	0,98	-	-	0,98
34	<b>Finanzierungssaldo</b>	-227,36	-	-	-226,18

Aufgabenbereich			Einzelplan 1 Öffentliche Sicherheit und Ordnung	Darunter Aufgabenbereich			Lfd. Nr.
03	05	06		11	13	14	
Finanz- verwaltung	Besondere Dienststellen der allgemeinen Verwaltung	Einrichtungen für die gesamte Verwaltung		Öffentliche Ordnung	Feuer- schutz	Kata- strophen- schutz	
-	0,32	-	69,21	17,17	11,90	0,74	01
-	0,32	-	49,47	17,17	4,97	0,13	02
-	-	-	-	-	-	-	03
-	-	-	-	-	-	-	04
-	-	-	-	-	-	-	05
-	-	-	-	-	-	-	06
-	-	-	-	-	-	-	07
-	-	-	-	-	-	-	08
-	-	-	0,22	-	-	-	09
-	0,28	-	22,64	0,03	1,11	0,12	10
-	0,01	-	0,06	0,03	0,02	0,01	11
-	0,01	-	13,40	12,32	1,08	0,00	12
-	0,06	-	16,35	5,81	3,20	0,02	13
-	0,03	-	3,21	1,02	0,43	0,01	14
-	-	-	19,74	0,01	6,93	0,61	15
-	-	-	18,90	0,00	6,35	0,61	16
-	-	-	-	-	-	-	17
-	-	-	2,13	0,00	1,86	0,00	18
-	-	-	1,29	0,00	1,29	0,00	19
-	1,51	-	137,18	38,58	41,75	1,30	20
-	1,50	-	101,18	38,41	26,85	0,30	21
-	0,74	-	42,03	28,33	13,53	0,13	22
-	0,78	-	59,69	9,25	13,08	0,15	23
-	-	-	-	-	-	-	24
-	-	-	-0,00	-	-0,00	-	25
-	0,02	-	2,67	1,85	0,67	0,04	26
-	0,03	-	3,21	1,02	0,43	0,01	27
-	0,00	-	36,00	0,17	14,90	1,00	28
-	0,00	-	37,19	0,16	16,10	1,00	29
-	-	-	25,06	0,01	4,76	0,90	30
-	-	-	-	-	-	-	31
-	-	-	0,10	0,00	0,08	-	32
-	-	-	1,29	0,00	1,29	0,00	33
-	-1,18	-	-67,97	-21,40	-29,85	-0,56	34

Noch: 3.3.2 Einnahmen und Ausgaben der kreisangehörigen Gemeinden des Freistaates Sachsen  
nach Aufgabenbereichen (in €/Einw.)

Lfd. Nr.	Art der Einnahmen/Ausgaben	Einzelplan 17 Kosten des August- Hochwassers 2002 und Abwicklung der Folgen	Davon		
			170	171	172
			Allgemeine Verwaltung	Öffentliche Sicherheit und Ordnung	Schulen
01	<b>Bereinigte Einnahmen</b>	39,39	3,15	2,97	0,19
	davon				
02	Einnahmen der laufenden Rechnung	27,19	2,23	1,88	0,19
	davon				
03	Steuern (netto)	-	-	-	-
	darunter				
04	Gemeindeanteil an der Einkommensteuer	-	-	-	-
05	Gemeindeanteil an der Umsatzsteuer	-	-	-	-
06	Gewerbesteuer (netto)	-	-	-	-
07	Grundsteuer A und B	-	-	-	-
08	Schlüsselzuweisungen vom Land	-	-	-	-
09	Bedarfs- und sonst. allgem. Zuweis. v. Land	0,22	-	-	-
10	Erstattungen und laufende Zuweis. v. Land	21,39	1,59	0,74	0,17
11	Erstattungen und laufende Zuweis. v. Bund	0,00	0,00	0,00	-
12	Gebühren, zweckgebundene Abgaben	-	-	-	-
13	sonstige Einnahmen	7,32	0,99	1,35	0,02
14	abzüglich: Zahlungen von gleicher Ebene	1,74	0,34	0,22	-
15	Einnahmen der Kapitalrechnung	12,20	0,91	1,09	0,01
	davon				
16	Zuweisungen für Investitionen vom Land	11,93	0,91	1,09	0,01
17	Kreditaufnahme bei Verwaltungen	-	-	-	-
18	sonstige Einnahmen	0,27	0,00	-	-
19	abzüglich: Zahlungen von gleicher Ebene	-	-	-	-
20	<b>Bereinigte Ausgaben</b>	55,56	3,68	3,81	0,96
	davon				
21	Ausgaben der laufenden Rechnung	35,62	2,42	2,35	0,74
	davon				
22	Personalausgaben	0,04	0,02	0,00	-
23	laufender Sachaufwand	37,21	2,74	2,51	0,74
24	soziale Leistungen	-	-	-	-
25	Zinsausgaben	0,00	-	-	-
26	sonstige Ausgaben	0,11	0,01	0,06	-
27	abzüglich: Zahlungen von gleicher Ebene	1,74	0,34	0,22	-
28	Ausgaben der Kapitalrechnung	19,94	1,26	1,46	0,22
	davon				
29	Sachinvestitionen	19,92	1,26	1,46	0,22
	darunter				
30	Baumaßnahmen	19,40	1,23	1,21	0,22
31	Kredittilgungen bei Verwaltungen	-	-	-	-
32	sonstige Ausgaben	0,02	-	0,00	-
33	abzüglich: Zahlungen von gleicher Ebene	-	-	-	-
34	<b>Finanzierungssaldo</b>	-16,16	-0,53	-0,84	-0,77

Aufgabenbereich							Lfd. Nr.
173	174	175	176	177	178	179	
Wissenschaft, Forschung, Kulturpflege	Soziale Sicherung	Gesundheit, Sport, Erholung	Bau- und Wohnungs- wesen, Verkehr	Öffentliche Einrichtungen, Wirtschafts- förderung	Wirtschaftliche Unternehmen, allgemeines Grund- und Sondervermögen	Allgemeine Finanzwirtschaft	
11,07	0,41	1,48	0,77	17,68	1,41	0,26	01
9,09	0,36	1,28	0,48	10,32	1,12	0,26	02
-	-	-	-	-	-	-	03
-	-	-	-	-	-	-	04
-	-	-	-	-	-	-	05
-	-	-	-	-	-	-	06
-	-	-	-	-	-	-	07
-	-	-	-	-	-	-	08
-	-	-	-	-	-	0,22	09
8,16	0,23	0,97	0,35	8,27	0,92	-	10
-	-	-	-	-	-	-	11
-	-	-	-	-	-	-	12
1,19	0,33	0,44	0,13	2,59	0,24	0,04	13
0,26	0,19	0,13	-	0,54	0,05	0,00	14
1,98	0,06	0,20	0,29	7,36	0,29	-	15
1,92	0,06	0,12	0,29	7,25	0,29	-	16
-	-	-	-	-	-	-	17
0,06	0,00	0,09	-	0,11	0,00	-	18
-	-	-	-	-	-	-	19
16,01	1,08	2,80	1,06	24,35	1,77	0,05	20
12,36	0,30	1,87	0,69	13,69	1,14	0,05	21
0,01	-	-	-	0,01	-	-	22
12,62	0,50	2,00	0,69	14,22	1,19	0,01	23
-	-	-	-	-	-	-	24
-	-	-	-	0,00	-	-	25
0,00	-	-	-	-	-	0,04	26
0,26	0,19	0,13	-	0,54	0,05	0,00	27
3,64	0,77	0,93	0,37	10,65	0,63	-	28
3,63	0,77	0,93	0,37	10,65	0,63	-	29
3,49	0,73	0,92	0,37	10,59	0,63	-	30
-	-	-	-	-	-	-	31
0,01	-	-	-	0,01	-	-	32
-	-	-	-	-	-	-	33
-4,93	-0,66	-1,32	-0,29	-6,67	-0,36	0,21	34

Noch: 3.3.2 Einnahmen und Ausgaben der kreisangehörigen Gemeinden des Freistaates Sachsen  
nach Aufgabenbereichen (in €/Einw.)

Lfd. Nr.	Art der Einnahmen/Ausgaben	Einzelplan 2 Schulen	Darunter		
			20	211	225
			Schul- verwaltung	Grundschulen	Mittelschulen mit Mittel- und Hauptschulzügen
01	<b>Bereinigte Einnahmen</b>	19,22	-	10,05	5,86
	davon				
02	Einnahmen der laufenden Rechnung	7,16	-	3,23	2,71
	davon				
03	Steuern (netto)	-	-	-	-
	darunter				
04	Gemeindeanteil an der Einkommensteuer	-	-	-	-
05	Gemeindeanteil an der Umsatzsteuer	-	-	-	-
06	Gewerbesteuer (netto)	-	-	-	-
07	Grundsteuer A und B	-	-	-	-
08	Schlüsselzuweisungen vom Land	-	-	-	-
09	Bedarfs- und sonst. allgem. Zuweis. v. Land	-	-	-	-
10	Erstattungen und laufende Zuweis. v. Land	3,78	-	1,47	1,75
11	Erstattungen und laufende Zuweis. v. Bund	0,06	-	0,03	0,01
12	Gebühren, zweckgebundene Abgaben	0,47	-	0,23	0,12
13	sonstige Einnahmen	4,11	-	1,69	1,12
14	abzüglich: Zahlungen von gleicher Ebene	1,27	-	0,19	0,30
15	Einnahmen der Kapitalrechnung	12,07	-	6,82	3,16
	davon				
16	Zuweisungen für Investitionen vom Land	11,68	-	6,70	2,94
17	Kreditaufnahme bei Verwaltungen	-	-	-	-
18	sonstige Einnahmen	0,41	-	0,12	0,21
19	abzüglich: Zahlungen von gleicher Ebene	0,02	-	0,00	0,00
20	<b>Bereinigte Ausgaben</b>	80,01	-	38,60	26,30
	davon				
21	Ausgaben der laufenden Rechnung	56,87	-	26,81	17,98
	davon				
22	Personalausgaben	15,90	-	8,04	4,48
23	laufender Sachaufwand	39,59	-	18,03	12,87
24	soziale Leistungen	-	-	-	-
25	Zinsausgaben	0,01	-	0,00	0,01
26	sonstige Ausgaben	2,64	-	0,93	0,91
27	abzüglich: Zahlungen von gleicher Ebene	1,27	-	0,19	0,30
28	Ausgaben der Kapitalrechnung	23,14	-	11,79	8,32
	davon				
29	Sachinvestitionen	23,07	-	11,75	8,31
	darunter				
30	Baumaßnahmen	19,94	-	10,44	7,09
31	Kredittilgungen bei Verwaltungen	-	-	-	-
32	sonstige Ausgaben	0,08	-	0,04	0,01
33	abzüglich: Zahlungen von gleicher Ebene	0,02	-	0,00	0,00
34	<b>Finanzierungssaldo</b>	-60,79	-	-28,55	-20,43



Aufgabenbereich							Lfd. Nr.
231	24	davon		27	29	darunter	
Gymnasien	Berufsbildende Schulen	241	248	Allgemein- bildende Förderschulen	übrige schulische Aufgaben	290	
		Berufsschulen, Fach- und Berufs- fachschulen	Berufsbildende Schulen für Behinderte			Schüler- beförderung	
2,55	0,01	0,01	-	0,42	0,33	0,03	01
0,86	0,01	0,01	-	0,16	0,19	0,03	02
-	-	-	-	-	-	-	03
-	-	-	-	-	-	-	04
-	-	-	-	-	-	-	05
-	-	-	-	-	-	-	06
-	-	-	-	-	-	-	07
-	-	-	-	-	-	-	08
-	-	-	-	-	-	-	09
0,45	-	-	-	0,07	0,03	-	10
0,00	-	-	-	0,01	0,00	-	11
0,09	-	-	-	0,01	0,02	0,01	12
1,03	0,01	0,01	-	0,06	0,19	0,06	13
0,71	0,00	0,00	-	-	0,06	0,05	14
1,69	-	-	-	0,26	0,14	-	15
1,64	-	-	-	0,26	0,13	-	16
-	-	-	-	-	-	-	17
0,06	-	-	-	0,01	0,01	-	18
0,02	-	-	-	-	-	-	19
9,02	0,00	0,00	-	2,44	3,64	0,14	20
7,04	0,00	0,00	-	1,78	3,24	0,14	21
1,47	-	-	-	0,53	1,36	0,00	22
5,78	0,00	0,00	-	1,16	1,74	0,18	23
-	-	-	-	-	-	-	24
-	-	-	-	-	-	-	25
0,51	-	-	-	0,09	0,19	-	26
0,71	0,00	0,00	-	-	0,06	0,05	27
1,97	-	-	-	0,66	0,40	-	28
1,99	-	-	-	0,63	0,40	-	29
1,53	-	-	-	0,56	0,33	-	30
-	-	-	-	-	-	-	31
0,00	-	-	-	0,04	-	-	32
0,02	-	-	-	-	-	-	33
-6,46	0,00	0,00	-	-2,02	-3,31	-0,11	34

Noch: 3.3.2 Einnahmen und Ausgaben der kreisangehörigen Gemeinden des Freistaates Sachsen  
nach Aufgabenbereichen (in €/Einw.)

Lfd. Nr.	Art der Einnahmen/Ausgaben	Einzelplan 3 Wissenschaft, Forschung, Kulturpflege	Darunter		
			30 Verwaltung kultureller Angelegenheiten	31 Wissenschaft und Forschung	321 Museen, Sammlungen, Ausstellungen, Kunstgalerien
01	<b>Bereinigte Einnahmen</b>	12,23	-	0,54	4,01
	davon				
02	Einnahmen der laufenden Rechnung	10,26	-	0,47	3,00
	davon				
03	Steuern (netto)	-	-	-	-
	darunter				
04	Gemeindeanteil an der Einkommensteuer	-	-	-	-
05	Gemeindeanteil an der Umsatzsteuer	-	-	-	-
06	Gewerbesteuer (netto)	-	-	-	-
07	Grundsteuer A und B	-	-	-	-
08	Schlüsselzuweisungen vom Land	-	-	-	-
09	Bedarfs- und sonst. allgem. Zuweis. v. Land	-	-	-	-
10	Erstattungen und laufende Zuweis. v. Land	1,30	-	0,03	0,43
11	Erstattungen und laufende Zuweis. v. Bund	0,16	-	0,05	0,03
12	Gebühren, zweckgebundene Abgaben	2,98	-	0,07	0,87
13	sonstige Einnahmen	6,52	-	0,34	1,81
14	abzüglich: Zahlungen von gleicher Ebene	0,70	-	0,02	0,14
15	Einnahmen der Kapitalrechnung	1,97	-	0,07	1,01
	davon				
16	Zuweisungen für Investitionen vom Land	1,77	-	0,06	0,90
17	Kreditaufnahme bei Verwaltungen	-	-	-	-
18	sonstige Einnahmen	0,27	-	0,00	0,11
19	abzüglich: Zahlungen von gleicher Ebene	0,08	-	-	-
20	<b>Bereinigte Ausgaben</b>	45,10	-	1,30	10,78
	davon				
21	Ausgaben der laufenden Rechnung	41,19	-	1,22	9,17
	davon				
22	Personalausgaben	16,38	-	0,83	5,05
23	laufender Sachaufwand	11,97	-	0,34	2,75
24	soziale Leistungen	-	-	-	-
25	Zinsausgaben	-	-	-	-
26	sonstige Ausgaben	13,54	-	0,06	1,50
27	abzüglich: Zahlungen von gleicher Ebene	0,70	-	0,02	0,14
28	Ausgaben der Kapitalrechnung	3,91	-	0,09	1,61
	davon				
29	Sachinvestitionen	3,27	-	0,08	1,46
	darunter				
30	Baumaßnahmen	2,35	-	0,03	1,00
31	Kredittilgungen bei Verwaltungen	-	-	-	-
32	sonstige Ausgaben	0,72	-	0,00	0,15
33	abzüglich: Zahlungen von gleicher Ebene	0,08	-	-	-
34	<b>Finanzierungssaldo</b>	-32,87	-	-0,76	-6,77

Aufgabenbereich							Lfd. Nr.
331	342	35	darunter		360	37	
Theater	Sonstige Kulturpflege	Volksbildung, kulturelle Bildung	350	352	Naturschutz und Landschafts- pflege	kirchliche Angelegenheiten, weltanschauliche Gemeinschaften	
			Volks- hochschulen	nichtwissen- schaftliche Bibliotheken			
0,35	-	1,83	-	1,78	0,19	0,04	01
0,16	-	1,77	-	1,71	0,13	0,01	02
-	-	-	-	-	-	-	03
-	-	-	-	-	-	-	04
-	-	-	-	-	-	-	05
-	-	-	-	-	-	-	06
-	-	-	-	-	-	-	07
-	-	-	-	-	-	-	08
-	-	-	-	-	-	-	09
-	-	0,31	-	0,27	0,02	0,01	10
-	-	0,02	-	0,02	0,01	-	11
0,08	-	0,26	-	0,25	0,03	-	12
0,09	-	1,46	0,06	1,38	0,08	0,00	13
-	-	0,28	0,06	0,22	0,02	-	14
0,19	-	0,07	-	0,07	0,07	0,03	15
0,19	-	0,06	-	0,06	0,06	0,03	16
-	-	-	-	-	-	-	17
-	-	0,01	-	0,01	0,00	-	18
-	-	-	-	-	-	-	19
5,53	-	8,03	0,07	7,81	0,79	0,15	20
5,15	-	7,70	0,07	7,49	0,74	0,09	21
0,10	-	5,48	-	5,40	0,53	0,00	22
0,15	-	1,99	0,00	1,94	0,21	0,00	23
-	-	-	-	-	-	-	24
-	-	-	-	-	-	-	25
4,90	-	0,52	0,13	0,37	0,02	0,09	26
-	-	0,28	0,06	0,22	0,02	-	27
0,38	-	0,33	-	0,32	0,05	0,06	28
0,34	-	0,21	-	0,21	0,05	0,00	29
0,34	-	0,09	-	0,09	0,04	-	30
-	-	-	-	-	-	-	31
0,04	-	0,11	-	0,11	-	0,05	32
-	-	-	-	-	-	-	33
-5,18	-	-6,20	-0,07	-6,03	-0,59	-0,10	34

Noch: 3.3.2 Einnahmen und Ausgaben der kreisangehörigen Gemeinden des Freistaates Sachsen  
nach Aufgabenbereichen (in €/Einw.)

Lfd. Nr.	Art der Einnahmen/Ausgaben	Einzelplan 4 Soziale Sicherung	Darunter		
			40	41	420
			Verwaltung der sozialen Angelegen- heiten	Sozialhilfe nach dem Sozialgesetzbuch Zwölftes Buch (SGB XII)	Leistungen nach Asylbe- werberleis- tungsgesetz
01	<b>Bereinigte Einnahmen</b>	143,73	-	-	0,03
	davon				
02	Einnahmen der laufenden Rechnung	137,99	-	-	0,03
	davon				
03	Steuern (netto)	-	-	-	-
	darunter				
04	Gemeindeanteil an der Einkommensteuer	-	-	-	-
05	Gemeindeanteil an der Umsatzsteuer	-	-	-	-
06	Gewerbesteuer (netto)	-	-	-	-
07	Grundsteuer A und B	-	-	-	-
08	Schlüsselzuweisungen vom Land	-	-	-	-
09	Bedarfs- und sonst. allgem. Zuweis. v. Land	-	-	-	-
10	Erstattungen und laufende Zuweis. v. Land	97,98	-	-	0,00
11	Erstattungen und laufende Zuweis. v. Bund	0,63	-	-	-
12	Gebühren, zweckgebundene Abgaben	29,42	-	-	-
13	sonstige Einnahmen	39,36	-	-	0,09
14	abzüglich: Zahlungen von gleicher Ebene	29,40	-	-	0,05
15	Einnahmen der Kapitalrechnung	5,74	-	-	-
	davon				
16	Zuweisungen für Investitionen vom Land	5,60	-	-	-
17	Kreditaufnahme bei Verwaltungen	-	-	-	-
18	sonstige Einnahmen	1,06	-	-	-
19	abzüglich: Zahlungen von gleicher Ebene	0,92	-	-	-
20	<b>Bereinigte Ausgaben</b>	302,88	-	-	0,28
	davon				
21	Ausgaben der laufenden Rechnung	290,44	-	-	0,21
	davon				
22	Personalausgaben	129,77	-	-	0,01
23	laufender Sachaufwand	23,15	-	-	0,25
24	soziale Leistungen	0,69	-	-	0,01
25	Zinsausgaben	-	-	-	-
26	sonstige Ausgaben	166,24	-	-	0,00
27	abzüglich: Zahlungen von gleicher Ebene	29,40	-	-	0,05
28	Ausgaben der Kapitalrechnung	12,43	-	-	0,07
	davon				
29	Sachinvestitionen	12,79	-	-	0,07
	darunter				
30	Baumaßnahmen	10,74	-	-	0,00
31	Kredittilgungen bei Verwaltungen	-	-	-	-
32	sonstige Ausgaben	0,56	-	-	-
33	abzüglich: Zahlungen von gleicher Ebene	0,92	-	-	-
34	<b>Finanzierungssaldo</b>	-159,15	-	-	-0,24

Aufgabenbereich							Lfd. Nr.
43	45	46	darunter	47	48	49	
Soziale Einrichtungen und Dienste	Kinder- und Jugendhilfe nach dem SGB VIII	Einrichtungen der Jugendhilfe (eigene Einrichtungen)	464	Förderung von anderen Trägern der Wohlfahrts- pflege und Jugendhilfe	weitere soziale Leistungen	sonstige soziale Angelegenheiten	
			Tages- einrichtungen für Kinder				
0,32	2,60	140,14	139,61	0,08	0,40	0,16	01
0,32	2,58	134,42	133,91	0,08	0,40	0,16	02
-	-	-	-	-	-	-	03
-	-	-	-	-	-	-	04
-	-	-	-	-	-	-	05
-	-	-	-	-	-	-	06
-	-	-	-	-	-	-	07
-	-	-	-	-	-	-	08
-	-	-	-	-	-	-	09
0,01	2,03	95,87	95,75	0,02	0,04	0,01	10
0,00	0,04	0,50	0,44	0,06	0,03	0,00	11
0,14	0,31	28,98	28,91	-	0,00	0,00	12
0,36	1,08	36,68	36,18	0,06	0,90	0,20	13
0,18	0,87	27,60	27,37	0,05	0,58	0,05	14
-	0,02	5,72	5,70	-	-	-	15
-	0,00	5,59	5,59	-	-	-	16
-	-	-	-	-	-	-	17
-	0,02	1,05	1,03	-	-	-	18
-	-	0,92	0,92	-	-	-	19
1,15	4,10	293,49	289,09	0,64	0,61	2,55	20
1,15	4,08	281,14	276,79	0,64	0,61	2,55	21
0,45	0,64	126,34	125,07	0,08	0,34	1,85	22
0,60	0,41	21,37	20,61	0,07	0,22	0,21	23
-	0,07	-	-	-	0,60	0,01	24
-	-	-	-	-	-	-	25
0,28	3,84	161,03	158,48	0,54	0,02	0,53	26
0,18	0,87	27,60	27,37	0,05	0,58	0,05	27
0,00	0,02	12,35	12,29	-	0,00	0,00	28
0,00	0,02	12,71	12,65	-	0,00	0,00	29
-	0,01	10,73	10,68	-	-	-	30
-	-	-	-	-	-	-	31
-	-	0,56	0,56	-	-	-	32
-	-	0,92	0,92	-	-	-	33
-0,83	-1,50	-153,35	-149,47	-0,56	-0,21	-2,39	34

Noch: 3.3.2 Einnahmen und Ausgaben der kreisangehörigen Gemeinden des Freistaates Sachsen  
nach Aufgabenbereichen (in €/Einw.)

Lfd. Nr.	Art der Einnahmen/Ausgaben	Einzelplan 5 Gesundheit, Sport, Erholung	Davon		
			50 Gesundheits- verwaltung	51 Kranken- häuser	54 sonstige Einrichtungen und Maßnahmen der Gesund- heitspflege
01	<b>Bereinigte Einnahmen</b>	13,91	-	-	0,50
	davon				
02	Einnahmen der laufenden Rechnung	9,69	-	-	0,50
	davon				
03	Steuern (netto)	-	-	-	-
	darunter				
04	Gemeindeanteil an der Einkommensteuer	-	-	-	-
05	Gemeindeanteil an der Umsatzsteuer	-	-	-	-
06	Gewerbesteuer (netto)	-	-	-	-
07	Grundsteuer A und B	-	-	-	-
08	Schlüsselzuweisungen vom Land	-	-	-	-
09	Bedarfs- und sonst. allgem. Zuweis. v. Land	-	-	-	-
10	Erstattungen und laufende Zuweis. v. Land	0,29	-	-	-
11	Erstattungen und laufende Zuweis. v. Bund	0,02	-	-	-
12	Gebühren, zweckgebundene Abgaben	4,38	-	-	0,14
13	sonstige Einnahmen	7,21	-	-	2,28
14	abzüglich: Zahlungen von gleicher Ebene	2,21	-	-	1,91
15	Einnahmen der Kapitalrechnung	4,23	-	-	0,00
	davon				
16	Zuweisungen für Investitionen vom Land	3,71	-	-	-
17	Kreditaufnahme bei Verwaltungen	-	-	-	-
18	sonstige Einnahmen	0,54	-	-	0,02
19	abzüglich: Zahlungen von gleicher Ebene	0,02	-	-	0,02
20	<b>Bereinigte Ausgaben</b>	49,23	-	0,07	0,25
	davon				
21	Ausgaben der laufenden Rechnung	37,47	-	0,07	0,23
	davon				
22	Personalausgaben	10,68	-	-	1,83
23	laufender Sachaufwand	21,73	-	-	0,24
24	soziale Leistungen	-	-	-	-
25	Zinsausgaben	0,00	-	-	-
26	sonstige Ausgaben	7,27	-	0,07	0,07
27	abzüglich: Zahlungen von gleicher Ebene	2,21	-	-	1,91
28	Ausgaben der Kapitalrechnung	11,77	-	-	0,02
	davon				
29	Sachinvestitionen	9,84	-	-	0,04
	darunter				
30	Baumaßnahmen	8,31	-	-	0,01
31	Kredittilgungen bei Verwaltungen	-	-	-	-
32	sonstige Ausgaben	1,95	-	-	-
33	abzüglich: Zahlungen von gleicher Ebene	0,02	-	-	0,02
34	<b>Finanzierungssaldo</b>	-35,32	-	-0,07	0,25

Aufgabenbereich							Lfd. Nr.
darunter		55	56	57	58	59	
541	544	Förderung des Sports	eigene Sportstätten	Bade- anstalten	Park- und Gartenanlagen	sonstige Erholungs- einrichtungen	
Rettungs- dienst	Drogen- und Suchtberatung						
0,50	-	0,17	10,60	-	2,64	-	01
0,50	-	0,16	7,69	-	1,34	-	02
-	-	-	-	-	-	-	03
-	-	-	-	-	-	-	04
-	-	-	-	-	-	-	05
-	-	-	-	-	-	-	06
-	-	-	-	-	-	-	07
-	-	-	-	-	-	-	08
-	-	-	-	-	-	-	09
-	-	0,00	0,19	-	0,09	-	10
-	-	0,00	0,01	-	0,01	-	11
0,14	-	0,07	4,03	-	0,14	-	12
2,28	-	0,08	3,73	-	1,12	-	13
1,91	-	0,00	0,27	-	0,03	-	14
0,00	-	0,01	2,91	-	1,30	-	15
-	-	-	2,62	-	1,09	-	16
-	-	-	-	-	-	-	17
0,02	-	0,01	0,29	-	0,21	-	18
0,02	-	-	0,00	-	0,00	-	19
0,18	-	3,72	31,30	-	13,89	-	20
0,17	-	3,36	22,09	-	11,71	-	21
1,79	-	0,38	5,53	-	2,94	-	22
0,24	-	0,36	12,62	-	8,51	-	23
-	-	-	-	-	-	-	24
-	-	-	0,00	-	-	-	25
0,06	-	2,62	4,21	-	0,29	-	26
1,91	-	0,00	0,27	-	0,03	-	27
0,01	-	0,36	9,21	-	2,17	-	28
0,03	-	0,12	7,59	-	2,10	-	29
-	-	0,11	6,86	-	1,34	-	30
-	-	-	-	-	-	-	31
-	-	0,25	1,62	-	0,08	-	32
0,02	-	-	0,00	-	0,00	-	33
0,32	-	-3,55	-20,70	-	-11,25	-	34

Noch: 3.3.2 Einnahmen und Ausgaben der kreisangehörigen Gemeinden des Freistaates Sachsen  
nach Aufgabenbereichen (in €/Einw.)

Lfd. Nr.	Art der Einnahmen/Ausgaben	Einzelplan 6 Bau- und Wohnungs- wesen, Verkehr	Davon		
			60	61	62
			Bau- verwaltung	Städte- planung, Vermessung, Bauordnung	Wohnungs- bauförderung und -fürsorge, Wohnungs- unternehmen
01	<b>Bereinigte Einnahmen</b>	107,62	-	42,02	7,19
	davon				
02	Einnahmen der laufenden Rechnung	46,71	-	10,81	5,78
	davon				
03	Steuern (netto)	-	-	-	-
	darunter				
04	Gemeindeanteil an der Einkommensteuer	-	-	-	-
05	Gemeindeanteil an der Umsatzsteuer	-	-	-	-
06	Gewerbesteuer (netto)	-	-	-	-
07	Grundsteuer A und B	-	-	-	-
08	Schlüsselzuweisungen vom Land	-	-	-	-
09	Bedarfs- und sonst. allgem. Zuweis. v. Land	-	-	-	-
10	Erstattungen und laufende Zuweis. v. Land	30,64	-	7,11	0,08
11	Erstattungen und laufende Zuweis. v. Bund	0,10	-	0,09	0,00
12	Gebühren, zweckgebundene Abgaben	5,53	-	1,60	0,01
13	sonstige Einnahmen	10,85	-	2,18	5,68
14	abzüglich: Zahlungen von gleicher Ebene	0,40	-	0,17	-
15	Einnahmen der Kapitalrechnung	60,91	-	31,20	1,42
	davon				
16	Zuweisungen für Investitionen vom Land	51,76	-	25,11	0,78
17	Kreditaufnahme bei Verwaltungen	-	-	-	-
18	sonstige Einnahmen	9,75	-	6,11	0,63
19	abzüglich: Zahlungen von gleicher Ebene	0,59	-	0,02	-
20	<b>Bereinigte Ausgaben</b>	190,69	-	68,78	5,64
	davon				
21	Ausgaben der laufenden Rechnung	104,73	-	32,53	3,54
	davon				
22	Personalausgaben	24,58	-	17,39	0,39
23	laufender Sachaufwand	69,50	-	10,53	2,95
24	soziale Leistungen	-	-	-	-
25	Zinsausgaben	0,01	-	0,00	0,00
26	sonstige Ausgaben	11,05	-	4,77	0,20
27	abzüglich: Zahlungen von gleicher Ebene	0,40	-	0,17	-
28	Ausgaben der Kapitalrechnung	85,95	-	36,25	2,10
	davon				
29	Sachinvestitionen	73,65	-	27,48	1,23
	darunter				
30	Baumaßnahmen	69,28	-	24,78	1,20
31	Kredittilgungen bei Verwaltungen	-	-	-	-
32	sonstige Ausgaben	12,90	-	8,79	0,87
33	abzüglich: Zahlungen von gleicher Ebene	0,59	-	0,02	-
34	<b>Finanzierungssaldo</b>	-83,06	-	-26,76	1,55



Aufgabenbereich							Lfd. Nr.
63	65	66	darunter	67	68	69	
Gemeinde- straßen	Kreis- straßen	Bundes- und Staatsstraßen	660 Bundes- straßen	Straßen- beleuchtung und -reinigung	Einrichtungen für den ruhenden Verkehr	Wasserläufe, Wasserbau	
45,54	2,46	2,54	0,87	1,20	2,99	3,69	01
22,71	1,38	0,65	0,32	1,18	2,73	1,47	02
-	-	-	-	-	-	-	03
-	-	-	-	-	-	-	04
-	-	-	-	-	-	-	05
-	-	-	-	-	-	-	06
-	-	-	-	-	-	-	07
-	-	-	-	-	-	-	08
-	-	-	-	-	-	-	09
20,67	1,03	0,57	0,28	0,33	0,03	0,81	10
0,01	-	-	-	0,00	-	-	11
0,34	0,00	0,01	0,00	0,76	2,47	0,35	12
1,87	0,37	0,07	0,03	0,12	0,23	0,33	13
0,18	0,02	0,00	0,00	0,03	-	0,01	14
22,83	1,08	1,89	0,55	0,01	0,26	2,22	15
20,76	1,06	1,80	0,54	0,01	0,08	2,16	16
-	-	-	-	-	-	-	17
2,50	0,10	0,15	0,01	0,00	0,19	0,07	18
0,43	0,08	0,06	-	-	0,02	0,00	19
90,17	3,60	5,06	1,56	9,15	1,16	7,12	20
51,40	1,70	2,00	0,71	9,02	0,86	3,68	21
4,73	0,28	0,42	0,19	0,56	0,21	0,61	22
42,38	1,19	1,52	0,48	7,40	0,64	2,89	23
-	-	-	-	-	-	-	24
0,00	-	0,00	-	-	-	-	25
4,47	0,26	0,06	0,04	1,09	0,02	0,19	26
0,18	0,02	0,00	0,00	0,03	-	0,01	27
38,78	1,89	3,07	0,85	0,13	0,30	3,44	28
36,38	1,92	2,90	0,80	0,12	0,31	3,32	29
35,13	1,84	2,84	0,79	0,00	0,23	3,26	30
-	-	-	-	-	-	-	31
2,82	0,05	0,22	0,05	0,01	0,01	0,13	32
0,43	0,08	0,06	-	-	0,02	0,00	33
-44,64	-1,14	-2,52	-0,68	-7,95	1,83	-3,43	34

Noch: 3.3.2 Einnahmen und Ausgaben der kreisangehörigen Gemeinden des Freistaates Sachsen  
nach Aufgabenbereichen (in €/Einw.)

Lfd. Nr.	Art der Einnahmen/Ausgaben	Einzelplan 7 Öffentliche Einrichtungen, Wirtschafts- förderung	Davon		
			70	72	73
			Abwasser- beseitigung	Abfall- beseitigung	Märkte
01	<b>Bereinigte Einnahmen</b>	43,51	19,59	0,62	-
	davon				
02	Einnahmen der laufenden Rechnung	31,42	17,90	0,62	-
	davon				
03	Steuern (netto)	-	-	-	-
	darunter				
04	Gemeindeanteil an der Einkommensteuer	-	-	-	-
05	Gemeindeanteil an der Umsatzsteuer	-	-	-	-
06	Gewerbesteuer (netto)	-	-	-	-
07	Grundsteuer A und B	-	-	-	-
08	Schlüsselzuweisungen vom Land	-	-	-	-
09	Bedarfs- und sonst. allgem. Zuweis. v. Land	-	-	-	-
10	Erstattungen und laufende Zuweis. v. Land	1,42	0,15	0,00	-
11	Erstattungen und laufende Zuweis. v. Bund	0,17	0,02	-	-
12	Gebühren, zweckgebundene Abgaben	23,20	16,67	0,51	-
13	sonstige Einnahmen	8,53	1,13	0,19	-
14	abzüglich: Zahlungen von gleicher Ebene	1,91	0,07	0,08	-
15	Einnahmen der Kapitalrechnung	12,09	1,70	-	-
	davon				
16	Zuweisungen für Investitionen vom Land	5,81	0,43	-	-
17	Kreditaufnahme bei Verwaltungen	-	-	-	-
18	sonstige Einnahmen	6,56	1,32	-	-
19	abzüglich: Zahlungen von gleicher Ebene	0,29	0,05	-	-
20	<b>Bereinigte Ausgaben</b>	48,32	22,94	0,49	-
	davon				
21	Ausgaben der laufenden Rechnung	32,67	16,54	0,49	-
	davon				
22	Personalausgaben	7,31	1,28	0,03	-
23	laufender Sachaufwand	15,99	7,99	0,53	-
24	soziale Leistungen	-	-	-	-
25	Zinsausgaben	0,01	0,01	-	-
26	sonstige Ausgaben	11,27	7,32	0,00	-
27	abzüglich: Zahlungen von gleicher Ebene	1,91	0,07	0,08	-
28	Ausgaben der Kapitalrechnung	15,64	6,40	0,00	-
	davon				
29	Sachinvestitionen	11,78	5,55	0,00	-
	darunter				
30	Baumaßnahmen	10,64	5,41	0,00	-
31	Kredittilgungen bei Verwaltungen	0,07	0,07	-	-
32	sonstige Ausgaben	4,07	0,83	-	-
33	abzüglich: Zahlungen von gleicher Ebene	0,29	0,05	-	-
34	<b>Finanzierungssaldo</b>	-4,81	-3,34	0,14	-

Aufgabenbereich							Lfd. Nr.
74	75	76	77	darunter	78	79	
Schlacht- und Viehhöfe	Bestattungs- wesen	sonstige öffentliche Einrichtungen	Hilfsbetriebe der Verwaltung	771 Bauhof	Förderung der Land- und Forstwirtschaft	Fremdenverkehr, sonstige Förderung von Wirtschaft und Verkehr	
-	5,04	-	-	-	3,12	15,13	01
-	4,90	-	-	-	3,10	4,90	02
-	-	-	-	-	-	-	03
-	-	-	-	-	-	-	04
-	-	-	-	-	-	-	05
-	-	-	-	-	-	-	06
-	-	-	-	-	-	-	07
-	-	-	-	-	-	-	08
-	-	-	-	-	-	-	09
-	0,16	-	-	-	0,06	1,06	10
-	0,05	-	-	-	0,00	0,10	11
-	4,25	-	-	-	0,01	1,76	12
-	0,46	-	-	-	3,04	3,72	13
-	0,01	-	-	-	0,01	1,74	14
-	0,14	-	-	-	0,03	10,23	15
-	0,13	-	-	-	0,00	5,25	16
-	-	-	-	-	-	-	17
-	0,01	-	-	-	0,02	5,22	18
-	-	-	-	-	-	0,23	19
-	5,16	-	-	-	2,15	17,58	20
-	4,28	-	-	-	2,04	9,33	21
-	1,74	-	-	-	0,47	3,78	22
-	2,24	-	-	-	1,49	3,74	23
-	-	-	-	-	-	-	24
-	-	-	-	-	-	0,00	25
-	0,30	-	-	-	0,09	3,55	26
-	0,01	-	-	-	0,01	1,74	27
-	0,89	-	-	-	0,10	8,25	28
-	0,86	-	-	-	0,10	5,26	29
-	0,65	-	-	-	0,07	4,51	30
-	-	-	-	-	-	-	31
-	0,02	-	-	-	-	3,22	32
-	-	-	-	-	-	0,23	33
-	-0,12	-	-	-	0,98	-2,45	34

Noch: 3.3.2 Einnahmen und Ausgaben der kreisangehörigen Gemeinden des Freistaates Sachsen  
nach Aufgabenbereichen (in €/Einw.)

Lfd. Nr.	Art der Einnahmen/Ausgaben	Einzelplan 8 Wirtschaftliche Unternehmen, allgemeines Grund- und Sonder- vermögen	Davon		
			81	82 und 83	84
			Versorgungs- unternehmen	Verkehrs- sowie kombinierte Versorgungs- und Verkehrs- unternehmen	Unternehmen der Wirtschafts- förderung
01	<b>Bereinigte Einnahmen</b>	56,22	49,49	0,75	-
	davon				
02	Einnahmen der laufenden Rechnung	55,15	49,38	0,46	-
	davon				
03	Steuern (netto)	-	-	-	-
	darunter				
04	Gemeindeanteil an der Einkommensteuer	-	-	-	-
05	Gemeindeanteil an der Umsatzsteuer	-	-	-	-
06	Gewerbesteuer (netto)	-	-	-	-
07	Grundsteuer A und B	-	-	-	-
08	Schlüsselzuweisungen vom Land	-	-	-	-
09	Bedarfs- und sonst. allgem. Zuweis. v. Land	-	-	-	-
10	Erstattungen und laufende Zuweis. v. Land	0,18	0,00	0,02	-
11	Erstattungen und laufende Zuweis. v. Bund	0,01	0,00	-	-
12	Gebühren, zweckgebundene Abgaben	3,59	1,86	0,36	-
13	sonstige Einnahmen	51,50	47,52	0,11	-
14	abzüglich: Zahlungen von gleicher Ebene	0,13	-	0,02	-
15	Einnahmen der Kapitalrechnung	1,07	0,11	0,29	-
	davon				
16	Zuweisungen für Investitionen vom Land	0,70	0,01	0,23	-
17	Kreditaufnahme bei Verwaltungen	-	-	-	-
18	sonstige Einnahmen	0,43	0,10	0,06	-
19	abzüglich: Zahlungen von gleicher Ebene	0,05	0,00	-	-
20	<b>Bereinigte Ausgaben</b>	19,58	4,21	1,41	-
	davon				
21	Ausgaben der laufenden Rechnung	13,23	3,27	1,09	-
	davon				
22	Personalausgaben	2,61	0,12	0,52	-
23	laufender Sachaufwand	8,35	2,78	0,53	-
24	soziale Leistungen	-	-	-	-
25	Zinsausgaben	0,13	0,00	-	-
26	sonstige Ausgaben	2,28	0,37	0,06	-
27	abzüglich: Zahlungen von gleicher Ebene	0,13	-	0,02	-
28	Ausgaben der Kapitalrechnung	6,35	0,94	0,32	-
	davon				
29	Sachinvestitionen	2,72	0,79	0,30	-
	darunter				
30	Baumaßnahmen	2,00	0,78	0,21	-
31	Kredittilgungen bei Verwaltungen	-	-	-	-
32	sonstige Ausgaben	3,69	0,15	0,01	-
33	abzüglich: Zahlungen von gleicher Ebene	0,05	0,00	-	-
34	<b>Finanzierungssaldo</b>	36,64	45,28	-0,66	-

Aufgabenbereich				Einzelplan 9 Allgemeine Finanz- wirtschaft	Darunter Aufgabenbereich		Lfd. Nr.
85	86 und 87	88	89		90	91	
Land- und forstwirtschaftliche Unternehmen	Kur- und Bade- betriebe, sonstige wirtschaftliche Unternehmen	Allgemeines Grundvermögen	Allgemeines Sonder- vermögen		Steuern, allgemeine Zuweisungen und allgemeine Umlagen	Sonstige allgemeine Finanz- wirtschaft	
-	5,98	-	-	989,83	967,78	22,05	01
-	5,30	-	-	940,95	931,27	9,68	02
-	-	-	-	656,49	656,49	-	03
-	-	-	-	234,21	234,21	-	04
-	-	-	-	44,27	44,27	-	05
-	-	-	-	267,16	267,16	-	06
-	-	-	-	105,35	105,35	-	07
-	-	-	-	267,33	267,33	-	08
-	-	-	-	5,53	5,53	-	09
-	0,16	-	-	-	-	-	10
-	0,01	-	-	-	-	-	11
-	1,38	-	-	-	-	-	12
-	3,87	-	-	12,15	1,92	10,23	13
-	0,11	-	-	0,55	-	0,55	14
-	0,67	-	-	48,88	36,51	12,37	15
-	0,46	-	-	36,52	36,51	0,01	16
-	-	-	-	-	-	-	17
-	0,27	-	-	12,36	0,00	12,36	18
-	0,05	-	-	0,00	0,00	-	19
-	13,96	-	-	328,41	292,36	36,06	20
-	8,86	-	-	307,60	292,27	15,33	21
-	1,96	-	-	-	-	-	22
-	5,04	-	-	2,02	1,61	0,41	23
-	-	-	-	-	-	-	24
-	0,12	-	-	15,28	-	15,28	25
-	1,85	-	-	290,85	290,66	0,19	26
-	0,11	-	-	0,55	-	0,55	27
-	5,10	-	-	20,82	0,09	20,73	28
-	1,63	-	-	-	-	-	29
-	1,00	-	-	-	-	-	30
-	-	-	-	0,09	-	0,09	31
-	3,52	-	-	20,73	0,09	20,64	32
-	0,05	-	-	0,00	0,00	-	33
-	-7,98	-	-	661,42	675,42	-14,01	34

### 3.3.3 Einnahmen und Ausgaben der Landkreise des Freistaates Sachsen nach Aufgabenbereichen (in €/Einw.)

Lfd. Nr.	Art der Einnahmen/Ausgaben	Einzelplan 0 Allgemeine Verwaltung	Darunter		
			00	01	02
			Gemeinde- organe	Rechnungs- prüfung	Haupt- verwaltung
01	<b>Bereinigte Einnahmen</b>	16,45	-	-	16,37
	davon				
02	Einnahmen der laufenden Rechnung	11,47	-	-	11,39
	davon				
03	Steuern (netto)	-	-	-	-
	darunter				
04	Gemeindeanteil an der Einkommensteuer	-	-	-	-
05	Gemeindeanteil an der Umsatzsteuer	-	-	-	-
06	Gewerbesteuer (netto)	-	-	-	-
07	Grundsteuer A und B	-	-	-	-
08	Schlüsselzuweisungen vom Land	-	-	-	-
09	Bedarfs- und sonst. allgem. Zuweis. v. Land	-	-	-	-
10	Erstattungen und laufende Zuweis. v. Land	0,63	-	-	0,56
11	Erstattungen und laufende Zuweis. v. Bund	0,07	-	-	0,07
12	Gebühren, zweckgebundene Abgaben	0,44	-	-	0,44
13	sonstige Einnahmen	11,10	-	-	11,09
14	abzüglich: Zahlungen von gleicher Ebene	0,77	-	-	0,77
15	Einnahmen der Kapitalrechnung	4,98	-	-	4,98
	davon				
16	Zuweisungen für Investitionen vom Land	3,60	-	-	3,60
17	Kreditaufnahme bei Verwaltungen	-	-	-	-
18	sonstige Einnahmen	2,16	-	-	2,16
19	abzüglich: Zahlungen von gleicher Ebene	0,79	-	-	0,79
20	<b>Bereinigte Ausgaben</b>	88,92	-	-	88,77
	davon				
21	Ausgaben der laufenden Rechnung	80,61	-	-	80,46
	davon				
22	Personalausgaben	45,07	-	-	44,96
23	laufender Sachaufwand	34,29	-	-	34,26
24	soziale Leistungen	-	-	-	-
25	Zinsausgaben	0,29	-	-	0,29
26	sonstige Ausgaben	1,73	-	-	1,73
27	abzüglich: Zahlungen von gleicher Ebene	0,77	-	-	0,77
28	Ausgaben der Kapitalrechnung	8,32	-	-	8,32
	davon				
29	Sachinvestitionen	8,01	-	-	8,01
	darunter				
30	Baumaßnahmen	5,19	-	-	5,19
31	Kredittilgungen bei Verwaltungen	-	-	-	-
32	sonstige Ausgaben	1,10	-	-	1,10
33	abzüglich: Zahlungen von gleicher Ebene	0,79	-	-	0,79
34	<b>Finanzierungssaldo</b>	-72,47	-	-	-72,41

Aufgabenbereich			Einzelplan 1 Öffentliche Sicherheit und Ordnung	Darunter Aufgabenbereich			Lfd. Nr.
03	05	06		11	13	14	
Finanz- verwaltung	Besondere Dienststellen der allgemeinen Verwaltung	Einrichtungen für die gesamte Verwaltung		Öffentliche Ordnung	Feuer- schutz	Kata- strophen- schutz	
-	0,09	-	27,81	21,97	1,42	0,42	01
-	0,09	-	25,25	21,92	0,77	0,10	02
-	-	-	-	-	-	-	03
-	-	-	-	-	-	-	04
-	-	-	-	-	-	-	05
-	-	-	-	-	-	-	06
-	-	-	-	-	-	-	07
-	-	-	-	-	-	-	08
-	-	-	0,00	-	-	-	09
-	0,08	-	2,60	0,08	0,01	0,09	10
-	-	-	0,00	0,00	0,00	0,00	11
-	-	-	14,38	13,66	0,72	-	12
-	0,01	-	8,60	8,18	0,14	0,01	13
-	-	-	0,33	0,00	0,10	0,00	14
-	-	-	2,56	0,05	0,64	0,32	15
-	-	-	2,54	0,05	0,63	0,32	16
-	-	-	-	-	-	-	17
-	-	-	0,03	0,00	0,02	0,00	18
-	-	-	0,01	-	0,01	-	19
-	0,15	-	41,02	27,23	3,68	1,50	20
-	0,15	-	34,03	27,08	3,11	1,17	21
-	0,12	-	27,69	24,28	2,16	0,92	22
-	0,03	-	5,46	2,13	0,68	0,21	23
-	-	-	-	-	-	-	24
-	-	-	-	-	-	-	25
-	0,00	-	1,22	0,66	0,37	0,03	26
-	-	-	0,33	0,00	0,10	0,00	27
-	-	-	6,98	0,15	0,56	0,34	28
-	-	-	6,91	0,15	0,50	0,33	29
-	-	-	5,92	0,01	0,00	0,00	30
-	-	-	-	-	-	-	31
-	-	-	0,08	-	0,07	0,01	32
-	-	-	0,01	-	0,01	-	33
-	-0,06	-	-13,20	-5,26	-2,26	-1,08	34

Noch: 3.3.3 Einnahmen und Ausgaben der Landkreise des Freistaates Sachsen  
nach Aufgabenbereichen (in €/Einw.)

Lfd. Nr.	Art der Einnahmen/Ausgaben	Einzelplan 17 Kosten des August- Hochwassers 2002 und Abwicklung der Folgen	Davon		
			170	171	172
			Allgemeine Verwaltung	Öffentliche Sicherheit und Ordnung	Schulen
01	<b>Bereinigte Einnahmen</b>	4,00	0,07	0,57	0,47
	davon				
02	Einnahmen der laufenden Rechnung	2,46	0,07	0,57	0,29
	davon				
03	Steuern (netto)	-	-	-	-
	darunter				
04	Gemeindeanteil an der Einkommensteuer	-	-	-	-
05	Gemeindeanteil an der Umsatzsteuer	-	-	-	-
06	Gewerbesteuer (netto)	-	-	-	-
07	Grundsteuer A und B	-	-	-	-
08	Schlüsselzuweisungen vom Land	-	-	-	-
09	Bedarfs- und sonst. allgem. Zuweis. v. Land	0,00	-	-	-
10	Erstattungen und laufende Zuweis. v. Land	2,42	0,07	0,57	0,29
11	Erstattungen und laufende Zuweis. v. Bund	-	-	-	-
12	Gebühren, zweckgebundene Abgaben	-	-	-	-
13	sonstige Einnahmen	0,27	-	0,22	-
14	abzüglich: Zahlungen von gleicher Ebene	0,24	-	0,22	-
15	Einnahmen der Kapitalrechnung	1,54	-	-	0,18
	davon				
16	Zuweisungen für Investitionen vom Land	1,54	-	-	0,18
17	Kreditaufnahme bei Verwaltungen	-	-	-	-
18	sonstige Einnahmen	-	-	-	-
19	abzüglich: Zahlungen von gleicher Ebene	-	-	-	-
20	<b>Bereinigte Ausgaben</b>	8,61	0,39	0,01	0,52
	davon				
21	Ausgaben der laufenden Rechnung	2,68	0,39	0,00	0,30
	davon				
22	Personalausgaben	0,33	0,12	0,05	0,01
23	laufender Sachaufwand	2,44	0,26	0,17	0,29
24	soziale Leistungen	-	-	-	-
25	Zinsausgaben	-	-	-	-
26	sonstige Ausgaben	0,15	0,00	-	-
27	abzüglich: Zahlungen von gleicher Ebene	0,24	-	0,22	-
28	Ausgaben der Kapitalrechnung	5,93	-	0,01	0,22
	davon				
29	Sachinvestitionen	5,93	-	0,01	0,22
	darunter				
30	Baumaßnahmen	5,90	-	0,01	0,22
31	Kredittilgungen bei Verwaltungen	-	-	-	-
32	sonstige Ausgaben	-	-	-	-
33	abzüglich: Zahlungen von gleicher Ebene	-	-	-	-
34	<b>Finanzierungssaldo</b>	-4,61	-0,32	0,56	-0,06



Aufgabenbereich							Lfd. Nr.
173	174	175	176	177	178	179	
Wissenschaft, Forschung, Kulturpflege	Soziale Sicherung	Gesundheit, Sport, Erholung	Bau- und Wohnungs- wesen, Verkehr	Öffentliche Einrichtungen, Wirtschafts- förderung	Wirtschaftliche Unternehmen, allgemeines Grund- und Sondervermögen	Allgemeine Finanzwirtschaft	
0,16	-	-	-	2,65	0,07	0,00	01
0,16	-	-	-	1,29	0,07	0,00	02
-	-	-	-	-	-	-	03
-	-	-	-	-	-	-	04
-	-	-	-	-	-	-	05
-	-	-	-	-	-	-	06
-	-	-	-	-	-	-	07
-	-	-	-	-	-	-	08
-	-	-	-	-	-	0,00	09
0,13	-	-	-	1,29	0,07	-	10
-	-	-	-	-	-	-	11
-	-	-	-	-	-	-	12
0,04	-	-	-	-	-	0,02	13
-	-	-	-	-	-	0,02	14
-	-	-	-	1,37	-	-	15
-	-	-	-	1,37	-	-	16
-	-	-	-	-	-	-	17
-	-	-	-	-	-	-	18
-	-	-	-	-	-	-	19
0,14	-	-	-	7,50	0,06	-0,02	20
0,12	-	-	-	1,82	0,06	-0,02	21
0,07	-	-	-	0,07	-	-	22
0,05	-	-	-	1,61	0,06	-	23
-	-	-	-	-	-	-	24
-	-	-	-	-	-	-	25
-	-	-	-	0,14	-	-	26
-	-	-	-	-	-	0,02	27
0,02	-	-	-	5,68	-	-	28
0,02	-	-	-	5,68	-	-	29
-	-	-	-	5,67	-	-	30
-	-	-	-	-	-	-	31
-	-	-	-	-	-	-	32
-	-	-	-	-	-	-	33
0,02	-	-	-	-4,85	0,01	0,02	34

Noch: 3.3.3 Einnahmen und Ausgaben der Landkreise des Freistaates Sachsen  
nach Aufgabenbereichen (in €/Einw.)

Lfd. Nr.	Art der Einnahmen/Ausgaben	Einzelplan 2 Schulen	Darunter		
			20	211	225
			Schul- verwaltung	Grundschulen	Mittelschulen mit Mittel- und Hauptschulzügen
01	<b>Bereinigte Einnahmen</b>	10,53	-	0,01	0,86
	davon				
02	Einnahmen der laufenden Rechnung	7,71	-	0,01	0,11
	davon				
03	Steuern (netto)	-	-	-	-
	darunter				
04	Gemeindeanteil an der Einkommensteuer	-	-	-	-
05	Gemeindeanteil an der Umsatzsteuer	-	-	-	-
06	Gewerbesteuer (netto)	-	-	-	-
07	Grundsteuer A und B	-	-	-	-
08	Schlüsselzuweisungen vom Land	-	-	-	-
09	Bedarfs- und sonst. allgem. Zuweis. v. Land	-	-	-	-
10	Erstattungen und laufende Zuweis. v. Land	1,95	-	0,00	0,08
11	Erstattungen und laufende Zuweis. v. Bund	0,09	-	-	-
12	Gebühren, zweckgebundene Abgaben	2,94	-	-	0,00
13	sonstige Einnahmen	3,15	-	0,00	0,03
14	abzüglich: Zahlungen von gleicher Ebene	0,42	-	-	-
15	Einnahmen der Kapitalrechnung	2,82	-	-	0,74
	davon				
16	Zuweisungen für Investitionen vom Land	2,73	-	-	0,74
17	Kreditaufnahme bei Verwaltungen	-	-	-	-
18	sonstige Einnahmen	0,21	-	-	0,00
19	abzüglich: Zahlungen von gleicher Ebene	0,12	-	-	-
20	<b>Bereinigte Ausgaben</b>	66,19	-	0,04	1,65
	davon				
21	Ausgaben der laufenden Rechnung	58,48	-	0,03	1,25
	davon				
22	Personalausgaben	10,78	-	0,01	0,33
23	laufender Sachaufwand	37,75	-	0,02	0,93
24	soziale Leistungen	-	-	-	-
25	Zinsausgaben	-	-	-	-
26	sonstige Ausgaben	10,36	-	-	-
27	abzüglich: Zahlungen von gleicher Ebene	0,42	-	-	-
28	Ausgaben der Kapitalrechnung	7,71	-	0,00	0,40
	davon				
29	Sachinvestitionen	7,37	-	0,00	0,29
	darunter				
30	Baumaßnahmen	5,03	-	-	0,22
31	Kredittilgungen bei Verwaltungen	-	-	-	-
32	sonstige Ausgaben	0,46	-	-	0,11
33	abzüglich: Zahlungen von gleicher Ebene	0,12	-	-	-
34	<b>Finanzierungssaldo</b>	-55,66	-	-0,03	-0,80

Aufgabenbereich							Lfd. Nr.
231	24	davon		27	29	darunter	
Gymnasien	Berufsbildende Schulen	241	248	Allgemein- bildende Förderschulen	übrige schulische Aufgaben	290	
		Berufsschulen, Fach- und Berufs- fachschulen	Berufsbildende Schulen für Behinderte			Schüler- beförderung	
1,18	2,31	2,29	0,02	1,74	4,44	3,89	01
0,71	1,20	1,18	0,02	1,24	4,44	3,89	02
-	-	-	-	-	-	-	03
-	-	-	-	-	-	-	04
-	-	-	-	-	-	-	05
-	-	-	-	-	-	-	06
-	-	-	-	-	-	-	07
-	-	-	-	-	-	-	08
-	-	-	-	-	-	-	09
0,38	0,48	0,47	0,01	0,71	0,28	-	10
0,00	0,04	0,04	-	0,03	0,02	-	11
0,02	0,04	0,04	-	0,11	2,77	2,66	12
0,36	0,93	0,93	0,00	0,45	1,37	1,23	13
0,05	0,30	0,30	-	0,06	0,00	-	14
0,47	1,10	1,10	-	0,49	-	-	15
0,43	1,06	1,06	-	0,49	-	-	16
-	-	-	-	-	-	-	17
0,14	0,06	0,06	-	0,00	-	-	18
0,10	0,02	0,02	-	-	-	-	19
9,97	14,97	14,88	0,09	10,57	29,00	25,48	20
8,06	11,58	11,50	0,08	8,58	28,96	25,47	21
1,75	3,41	3,39	0,03	2,62	2,66	0,62	22
5,62	8,28	8,23	0,06	5,52	17,39	16,56	23
-	-	-	-	-	-	-	24
-	-	-	-	-	-	-	25
0,75	0,19	0,19	-	0,51	8,91	8,29	26
0,05	0,30	0,30	-	0,06	0,00	-	27
1,90	3,39	3,38	0,00	1,99	0,04	0,01	28
1,65	3,40	3,40	0,00	1,99	0,04	0,01	29
1,23	2,54	2,54	-	1,04	0,00	-	30
-	-	-	-	-	-	-	31
0,35	-	-	-	-	-	-	32
0,10	0,02	0,02	-	-	-	-	33
-8,79	-12,66	-12,59	-0,07	-8,83	-24,56	-21,59	34

Noch: 3.3.3 Einnahmen und Ausgaben der Landkreise des Freistaates Sachsen  
nach Aufgabenbereichen (in €/Einw.)

Lfd. Nr.	Art der Einnahmen/Ausgaben	Einzelplan 3 Wissenschaft, Forschung, Kulturpflege	Darunter		
			30 Verwaltung kultureller Angelegenheiten	31 Wissenschaft und Forschung	321 Museen, Sammlungen, Ausstellungen, Kunstgalerien
01	<b>Bereinigte Einnahmen</b>	4,18	-	0,38	0,42
	davon				
02	Einnahmen der laufenden Rechnung	3,88	-	0,37	0,33
	davon				
03	Steuern (netto)	-	-	-	-
	darunter				
04	Gemeindeanteil an der Einkommensteuer	-	-	-	-
05	Gemeindeanteil an der Umsatzsteuer	-	-	-	-
06	Gewerbesteuer (netto)	-	-	-	-
07	Grundsteuer A und B	-	-	-	-
08	Schlüsselzuweisungen vom Land	-	-	-	-
09	Bedarfs- und sonst. allgem. Zuweis. v. Land	-	-	-	-
10	Erstattungen und laufende Zuweis. v. Land	1,12	-	0,01	0,00
11	Erstattungen und laufende Zuweis. v. Bund	0,12	-	-	-
12	Gebühren, zweckgebundene Abgaben	1,30	-	0,03	0,06
13	sonstige Einnahmen	1,51	-	0,40	0,31
14	abzüglich: Zahlungen von gleicher Ebene	0,17	-	0,06	0,04
15	Einnahmen der Kapitalrechnung	0,30	-	0,01	0,09
	davon				
16	Zuweisungen für Investitionen vom Land	0,10	-	-	0,00
17	Kreditaufnahme bei Verwaltungen	-	-	-	-
18	sonstige Einnahmen	0,20	-	0,01	0,09
19	abzüglich: Zahlungen von gleicher Ebene	0,00	-	0,00	-
20	<b>Bereinigte Ausgaben</b>	27,64	-	0,73	1,29
	davon				
21	Ausgaben der laufenden Rechnung	27,21	-	0,69	1,16
	davon				
22	Personalausgaben	14,52	-	0,42	0,63
23	laufender Sachaufwand	4,78	-	0,21	0,39
24	soziale Leistungen	-	-	-	-
25	Zinsausgaben	-	-	-	-
26	sonstige Ausgaben	8,08	-	0,12	0,18
27	abzüglich: Zahlungen von gleicher Ebene	0,17	-	0,06	0,04
28	Ausgaben der Kapitalrechnung	0,44	-	0,05	0,12
	davon				
29	Sachinvestitionen	0,16	-	0,05	0,02
	darunter				
30	Baumaßnahmen	0,03	-	0,01	-
31	Kredittilgungen bei Verwaltungen	-	-	-	-
32	sonstige Ausgaben	0,28	-	-	0,11
33	abzüglich: Zahlungen von gleicher Ebene	0,00	-	0,00	-
34	<b>Finanzierungssaldo</b>	-23,46	-	-0,36	-0,87

Aufgabenbereich							Lfd. Nr.
331	342	35	darunter		360	37	
Theater	Sonstige Kulturpflege	Volksbildung, kulturelle Bildung	350	352	Naturschutz und Landschaftspflege	kirchliche Angelegenheiten, weltanschauliche Gemeinschaften	
			Volks-hochschulen	nichtwissen-schaftliche Bibliotheken			
0,06	-	0,26	0,24	0,02	2,19	-	01
0,00	-	0,26	0,24	0,02	2,11	-	02
-	-	-	-	-	-	-	03
-	-	-	-	-	-	-	04
-	-	-	-	-	-	-	05
-	-	-	-	-	-	-	06
-	-	-	-	-	-	-	07
-	-	-	-	-	-	-	08
-	-	-	-	-	-	-	09
-	-	0,08	0,07	0,00	0,99	-	10
-	-	-	-	-	0,12	-	11
-	-	0,17	0,17	0,00	0,76	-	12
0,00	-	0,02	0,00	0,02	0,29	-	13
-	-	0,00	-	0,00	0,06	-	14
0,06	-	-	-	-	0,08	-	15
0,06	-	-	-	-	0,05	-	16
-	-	-	-	-	-	-	17
-	-	-	-	-	0,04	-	18
-	-	-	-	-	0,00	-	19
0,52	-	1,54	1,35	0,18	15,14	-	20
0,41	-	1,54	1,35	0,18	15,00	-	21
0,00	-	0,35	0,29	0,06	10,58	-	22
-	-	0,08	0,06	0,02	3,90	-	23
-	-	-	-	-	-	-	24
-	-	-	-	-	-	-	25
0,41	-	1,11	1,00	0,10	0,58	-	26
-	-	0,00	-	0,00	0,06	-	27
0,11	-	-	-	-	0,14	-	28
-	-	-	-	-	0,08	-	29
-	-	-	-	-	-	-	30
-	-	-	-	-	-	-	31
0,11	-	-	-	-	0,06	-	32
-	-	-	-	-	0,00	-	33
-0,47	-	-1,28	-1,11	-0,16	-12,95	-	34

Noch: 3.3.3 Einnahmen und Ausgaben der Landkreise des Freistaates Sachsen  
nach Aufgabenbereichen (in €/Einw.)

Lfd. Nr.	Art der Einnahmen/Ausgaben	Einzelplan 4 Soziale Sicherung	Darunter		
			40	41	420
			Verwaltung der sozialen Angelegen- heiten	Sozialhilfe nach dem Sozialgesetzbuch Zwölftes Buch (SGB XII)	Leistungen nach Asylbe- werberleis- tungsgesetz
01	<b>Bereinigte Einnahmen</b>	390,14	35,70	4,70	36,81
	davon				
02	Einnahmen der laufenden Rechnung	387,41	35,69	4,62	35,86
	davon				
03	Steuern (netto)	-	-	-	-
	darunter				
04	Gemeindeanteil an der Einkommensteuer	-	-	-	-
05	Gemeindeanteil an der Umsatzsteuer	-	-	-	-
06	Gewerbesteuer (netto)	-	-	-	-
07	Grundsteuer A und B	-	-	-	-
08	Schlüsselzuweisungen vom Land	-	-	-	-
09	Bedarfs- und sonst. allgem. Zuweis. v. Land	-	-	-	-
10	Erstattungen und laufende Zuweis. v. Land	138,22	0,15	0,10	35,47
11	Erstattungen und laufende Zuweis. v. Bund	217,67	30,56	-	0,01
12	Gebühren, zweckgebundene Abgaben	0,09	0,00	0,00	0,01
13	sonstige Einnahmen	37,75	6,19	4,53	0,46
14	abzüglich: Zahlungen von gleicher Ebene	6,31	1,21	0,01	0,09
15	Einnahmen der Kapitalrechnung	2,73	0,01	0,07	0,95
	davon				
16	Zuweisungen für Investitionen vom Land	2,62	-	-	0,95
17	Kreditaufnahme bei Verwaltungen	-	-	-	-
18	sonstige Einnahmen	0,59	0,01	0,07	0,01
19	abzüglich: Zahlungen von gleicher Ebene	0,48	-	-	0,01
20	<b>Bereinigte Ausgaben</b>	713,94	51,11	59,16	60,51
	davon				
21	Ausgaben der laufenden Rechnung	704,06	51,05	59,05	52,91
	davon				
22	Personalausgaben	91,24	43,08	6,82	2,97
23	laufender Sachaufwand	13,61	3,97	1,31	3,32
24	soziale Leistungen	588,28	-	50,75	46,56
25	Zinsausgaben	-	-	-	-
26	sonstige Ausgaben	17,24	5,21	0,18	0,14
27	abzüglich: Zahlungen von gleicher Ebene	6,31	1,21	0,01	0,09
28	Ausgaben der Kapitalrechnung	9,88	0,07	0,11	7,60
	davon				
29	Sachinvestitionen	2,20	0,07	0,00	1,90
	darunter				
30	Baumaßnahmen	0,87	-	-	0,70
31	Kredittilgungen bei Verwaltungen	-	-	-	-
32	sonstige Ausgaben	8,16	-	0,10	5,70
33	abzüglich: Zahlungen von gleicher Ebene	0,48	-	-	0,01
34	<b>Finanzierungssaldo</b>	-323,81	-15,41	-54,46	-23,71

Aufgabenbereich							Lfd. Nr.
43	45	46	darunter	47	48	49	
Soziale Einrichtungen und Dienste	Kinder- und Jugendhilfe nach dem SGB VIII	Einrichtungen der Jugendhilfe (eigene Einrichtungen)	464 Tages- einrichtungen für Kinder	Förderung von anderen Trägern der Wohlfahrts- pflege und Jugendhilfe	weitere soziale Leistungen	sonstige soziale Angelegenheiten	
0,22	11,68	0,86	0,80	0,23	299,83	0,11	01
0,18	10,65	0,32	0,25	0,16	299,82	0,11	02
-	-	-	-	-	-	-	03
-	-	-	-	-	-	-	04
-	-	-	-	-	-	-	05
-	-	-	-	-	-	-	06
-	-	-	-	-	-	-	07
-	-	-	-	-	-	-	08
-	-	-	-	-	-	-	09
0,17	6,00	0,18	0,18	0,14	95,94	0,06	10
-	0,28	0,00	0,00	0,01	186,80	0,00	11
0,00	0,01	0,05	0,05	-	0,01	0,00	12
0,67	8,24	0,51	0,44	0,01	17,07	0,08	13
0,67	3,88	0,42	0,42	0,00	0,00	0,03	14
0,04	1,03	0,55	0,55	0,06	0,01	-	15
0,04	1,02	0,55	0,55	0,06	-	-	16
-	-	-	-	-	-	-	17
-	0,01	0,47	0,47	-	0,01	-	18
-	0,01	0,47	0,47	-	-	-	19
1,90	123,99	1,39	1,17	1,81	405,81	8,26	20
1,77	122,89	0,73	0,52	1,60	405,79	8,26	21
0,40	18,43	0,43	0,42	0,17	12,91	6,04	22
1,98	1,11	0,23	0,02	0,15	1,15	0,39	23
-	100,06	-	-	-	389,08	1,82	24
-	-	-	-	-	-	-	25
0,06	7,16	0,50	0,50	1,29	2,65	0,05	26
0,67	3,88	0,42	0,42	0,00	0,00	0,03	27
0,13	1,10	0,66	0,65	0,20	0,01	-	28
0,12	0,09	0,01	0,00	-	0,01	-	29
0,10	0,07	0,00	0,00	-	-	-	30
-	-	-	-	-	-	-	31
0,01	1,02	1,12	1,12	0,20	-	-	32
-	0,01	0,47	0,47	-	-	-	33
-1,69	-112,31	-0,53	-0,38	-1,58	-105,97	-8,15	34

Noch: 3.3.3 Einnahmen und Ausgaben der Landkreise des Freistaates Sachsen  
nach Aufgabenbereichen (in €/Einw.)

Lfd. Nr.	Art der Einnahmen/Ausgaben	Einzelplan 5 Gesundheit, Sport, Erholung	Davon		
			50 Gesundheits- verwaltung	51 Kranken- häuser	54 sonstige Einrichtungen und Maßnahmen der Gesund- heitspflege
01	<b>Bereinigte Einnahmen</b>	37,30	-	0,01	37,11
	davon				
02	Einnahmen der laufenden Rechnung	36,83	-	0,01	36,68
	davon				
03	Steuern (netto)	-	-	-	-
	darunter				
04	Gemeindeanteil an der Einkommensteuer	-	-	-	-
05	Gemeindeanteil an der Umsatzsteuer	-	-	-	-
06	Gewerbesteuer (netto)	-	-	-	-
07	Grundsteuer A und B	-	-	-	-
08	Schlüsselzuweisungen vom Land	-	-	-	-
09	Bedarfs- und sonst. allgem. Zuweis. v. Land	-	-	-	-
10	Erstattungen und laufende Zuweis. v. Land	2,13	-	-	2,13
11	Erstattungen und laufende Zuweis. v. Bund	0,04	-	-	0,04
12	Gebühren, zweckgebundene Abgaben	33,91	-	-	33,83
13	sonstige Einnahmen	0,98	-	0,01	0,83
14	abzüglich: Zahlungen von gleicher Ebene	0,23	-	-	0,16
15	Einnahmen der Kapitalrechnung	0,47	-	-	0,43
	davon				
16	Zuweisungen für Investitionen vom Land	0,36	-	-	0,32
17	Kreditaufnahme bei Verwaltungen	-	-	-	-
18	sonstige Einnahmen	0,26	-	-	0,18
19	abzüglich: Zahlungen von gleicher Ebene	0,15	-	-	0,07
20	<b>Bereinigte Ausgaben</b>	50,78	-	-	48,41
	davon				
21	Ausgaben der laufenden Rechnung	47,20	-	-	45,81
	davon				
22	Personalausgaben	13,70	-	-	13,41
23	laufender Sachaufwand	27,68	-	-	27,43
24	soziale Leistungen	-	-	-	-
25	Zinsausgaben	-	-	-	-
26	sonstige Ausgaben	6,05	-	-	5,12
27	abzüglich: Zahlungen von gleicher Ebene	0,23	-	-	0,16
28	Ausgaben der Kapitalrechnung	3,58	-	-	2,60
	davon				
29	Sachinvestitionen	3,28	-	-	2,34
	darunter				
30	Baumaßnahmen	1,65	-	-	0,71
31	Kredittilgungen bei Verwaltungen	-	-	-	-
32	sonstige Ausgaben	0,44	-	-	0,34
33	abzüglich: Zahlungen von gleicher Ebene	0,15	-	-	0,07
34	<b>Finanzierungssaldo</b>	-13,47	-	0,01	-11,30



Aufgabenbereich							Lfd. Nr.
darunter		55	56	57	58	59	
541	544	Förderung des Sports	eigene Sportstätten	Bade- anstalten	Park- und Gartenanlagen	sonstige Erholungs- einrichtungen	
Rettungs- dienst	Drogen- und Suchtberatung						
33,64	-	0,00	0,19	-	0,00	-	01
33,21	-	0,00	0,14	-	0,00	-	02
-	-	-	-	-	-	-	03
-	-	-	-	-	-	-	04
-	-	-	-	-	-	-	05
-	-	-	-	-	-	-	06
-	-	-	-	-	-	-	07
-	-	-	-	-	-	-	08
-	-	-	-	-	-	-	09
-	-	-	-	-	-	-	10
0,00	-	-	-	-	-	-	11
32,72	-	0,00	0,07	-	0,00	-	12
0,57	-	0,08	0,07	-	-	-	13
0,08	-	0,08	-	-	-	-	14
0,43	-	-	0,05	-	-	-	15
0,32	-	-	0,05	-	-	-	16
-	-	-	-	-	-	-	17
0,18	-	-	0,07	-	-	-	18
0,07	-	-	0,07	-	-	-	19
32,79	-	1,02	1,31	-	0,04	-	20
30,20	-	0,96	0,40	-	0,04	-	21
2,12	-	0,12	0,13	-	0,04	-	22
26,07	-	0,04	0,21	-	0,00	-	23
-	-	-	-	-	-	-	24
-	-	-	-	-	-	-	25
2,09	-	0,88	0,05	-	-	-	26
0,08	-	0,08	-	-	-	-	27
2,59	-	0,06	0,92	-	-	-	28
2,33	-	-	0,94	-	-	-	29
0,71	-	-	0,94	-	-	-	30
-	-	-	-	-	-	-	31
0,34	-	0,06	0,05	-	-	-	32
0,07	-	-	0,07	-	-	-	33
0,85	-	-1,02	-1,13	-	-0,04	-	34

Noch: 3.3.3 Einnahmen und Ausgaben der Landkreise des Freistaates Sachsen  
nach Aufgabenbereichen (in €/Einw.)

Lfd. Nr.	Art der Einnahmen/Ausgaben	Einzelplan 6 Bau- und Wohnungs- wesen, Verkehr	Davon		
			60	61	62
			Bau- verwaltung	Städte- planung, Vermessung, Bauordnung	Wohnungs- bauförderung und -fürsorge, Wohnungs- unternehmen
01	<b>Bereinigte Einnahmen</b>	43,90	-	6,46	-
	davon				
02	Einnahmen der laufenden Rechnung	31,90	-	6,46	-
	davon				
03	Steuern (netto)	-	-	-	-
	darunter				
04	Gemeindeanteil an der Einkommensteuer	-	-	-	-
05	Gemeindeanteil an der Umsatzsteuer	-	-	-	-
06	Gewerbesteuer (netto)	-	-	-	-
07	Grundsteuer A und B	-	-	-	-
08	Schlüsselzuweisungen vom Land	-	-	-	-
09	Bedarfs- und sonst. allgem. Zuweis. v. Land	-	-	-	-
10	Erstattungen und laufende Zuweis. v. Land	17,52	-	0,30	-
11	Erstattungen und laufende Zuweis. v. Bund	6,36	-	0,01	-
12	Gebühren, zweckgebundene Abgaben	6,87	-	5,81	-
13	sonstige Einnahmen	2,03	-	0,45	-
14	abzüglich: Zahlungen von gleicher Ebene	0,88	-	0,11	-
15	Einnahmen der Kapitalrechnung	12,00	-	0,00	-
	davon				
16	Zuweisungen für Investitionen vom Land	11,22	-	-	-
17	Kreditaufnahme bei Verwaltungen	-	-	-	-
18	sonstige Einnahmen	1,51	-	0,00	-
19	abzüglich: Zahlungen von gleicher Ebene	0,73	-	-	-
20	<b>Bereinigte Ausgaben</b>	91,84	-	24,83	-
	davon				
21	Ausgaben der laufenden Rechnung	72,34	-	24,80	-
	davon				
22	Personalausgaben	50,58	-	22,22	-
23	laufender Sachaufwand	21,41	-	2,43	-
24	soziale Leistungen	-	-	-	-
25	Zinsausgaben	0,01	-	-	-
26	sonstige Ausgaben	1,22	-	0,26	-
27	abzüglich: Zahlungen von gleicher Ebene	0,88	-	0,11	-
28	Ausgaben der Kapitalrechnung	19,51	-	0,03	-
	davon				
29	Sachinvestitionen	19,35	-	0,03	-
	darunter				
30	Baumaßnahmen	16,83	-	-	-
31	Kredittilgungen bei Verwaltungen	-	-	-	-
32	sonstige Ausgaben	0,89	-	-	-
33	abzüglich: Zahlungen von gleicher Ebene	0,73	-	-	-
34	<b>Finanzierungssaldo</b>	-47,94	-	-18,37	-

Aufgabenbereich							Lfd. Nr.
63	65	66	darunter	67	68	69	
Gemeinde- straßen	Kreis- straßen	Bundes- und Staatsstraßen	660 Bundes- straßen	Straßen- beleuchtung und -reinigung	Einrichtungen für den ruhenden Verkehr	Wasserläufe, Wasserbau	
-	25,40	7,48	4,59	3,52	-	1,04	01
-	13,73	7,18	4,50	3,49	-	1,04	02
-	-	-	-	-	-	-	03
-	-	-	-	-	-	-	04
-	-	-	-	-	-	-	05
-	-	-	-	-	-	-	06
-	-	-	-	-	-	-	07
-	-	-	-	-	-	-	08
-	-	-	-	-	-	-	09
-	12,73	2,55	-	1,93	-	-	10
-	0,38	4,42	4,42	1,55	-	-	11
-	0,02	0,00	0,00	-	-	1,04	12
-	1,29	0,26	0,09	0,03	-	0,01	13
-	0,70	0,05	0,01	0,02	-	-	14
-	11,67	0,30	0,09	0,02	-	-	15
-	10,99	0,21	-	0,02	-	-	16
-	-	-	-	-	-	-	17
-	1,41	0,09	0,09	0,01	-	-	18
-	0,73	-	-	-	-	-	19
0,00	44,26	10,29	4,05	7,07	0,00	5,38	20
0,00	24,93	10,20	4,02	7,03	0,00	5,37	21
0,00	12,80	6,46	2,41	3,81	-	5,28	22
-	12,40	3,26	1,30	3,24	0,00	0,09	23
-	-	-	-	-	-	-	24
-	0,01	-	-	-	-	-	25
-	0,42	0,53	0,33	0,00	-	-	26
-	0,70	0,05	0,01	0,02	-	-	27
-	19,33	0,09	0,03	0,04	0,00	0,01	28
-	19,19	0,08	0,02	0,04	0,00	0,01	29
-	16,82	-	-	-	0,00	-	30
-	-	-	-	-	-	-	31
-	0,87	0,01	0,00	-	-	-	32
-	0,73	-	-	-	-	-	33
-0,00	-18,87	-2,81	0,54	-3,56	-0,00	-4,34	34

Noch: 3.3.3 Einnahmen und Ausgaben der Landkreise des Freistaates Sachsen  
nach Aufgabenbereichen (in €/Einw.)

Lfd. Nr.	Art der Einnahmen/Ausgaben	Einzelplan 7 Öffentliche Einrichtungen, Wirtschafts- förderung	Davon		
			70	72	73
			Abwasser- beseitigung	Abfall- beseitigung	Märkte
01	<b>Bereinigte Einnahmen</b>	60,90	-	37,70	-
	davon				
02	Einnahmen der laufenden Rechnung	60,83	-	37,70	-
	davon				
03	Steuern (netto)	-	-	-	-
	darunter				
04	Gemeindeanteil an der Einkommensteuer	-	-	-	-
05	Gemeindeanteil an der Umsatzsteuer	-	-	-	-
06	Gewerbesteuer (netto)	-	-	-	-
07	Grundsteuer A und B	-	-	-	-
08	Schlüsselzuweisungen vom Land	-	-	-	-
09	Bedarfs- und sonst. allgem. Zuweis. v. Land	-	-	-	-
10	Erstattungen und laufende Zuweis. v. Land	11,80	-	0,04	-
11	Erstattungen und laufende Zuweis. v. Bund	0,08	-	-	-
12	Gebühren, zweckgebundene Abgaben	35,32	-	35,17	-
13	sonstige Einnahmen	13,85	-	2,49	-
14	abzüglich: Zahlungen von gleicher Ebene	0,22	-	-	-
15	Einnahmen der Kapitalrechnung	0,07	-	0,00	-
	davon				
16	Zuweisungen für Investitionen vom Land	0,01	-	-	-
17	Kreditaufnahme bei Verwaltungen	-	-	-	-
18	sonstige Einnahmen	0,06	-	0,00	-
19	abzüglich: Zahlungen von gleicher Ebene	-	-	-	-
20	<b>Bereinigte Ausgaben</b>	85,15	-	36,65	-
	davon				
21	Ausgaben der laufenden Rechnung	84,68	-	36,62	-
	davon				
22	Personalausgaben	8,16	-	1,88	-
23	laufender Sachaufwand	30,78	-	28,82	-
24	soziale Leistungen	-	-	-	-
25	Zinsausgaben	-	-	-	-
26	sonstige Ausgaben	45,95	-	5,92	-
27	abzüglich: Zahlungen von gleicher Ebene	0,22	-	-	-
28	Ausgaben der Kapitalrechnung	0,47	-	0,03	-
	davon				
29	Sachinvestitionen	0,06	-	0,03	-
	darunter				
30	Baumaßnahmen	0,00	-	0,00	-
31	Kredittilgungen bei Verwaltungen	-	-	-	-
32	sonstige Ausgaben	0,41	-	-	-
33	abzüglich: Zahlungen von gleicher Ebene	-	-	-	-
34	<b>Finanzierungssaldo</b>	-24,25	-	1,05	-

Aufgabenbereich							Lfd. Nr.
74	75	76	77	darunter	78	79	
Schlacht- und Viehhöfe	Bestattungs- wesen	sonstige öffentliche Einrichtungen	Hilfsbetriebe der Verwaltung	771 Bauhof	Förderung der Land- und Forstwirtschaft	Fremdenverkehr, sonstige Förderung von Wirtschaft und Verkehr	
-	-	-	-	-	0,16	23,04	01
-	-	-	-	-	0,16	22,97	02
-	-	-	-	-	-	-	03
-	-	-	-	-	-	-	04
-	-	-	-	-	-	-	05
-	-	-	-	-	-	-	06
-	-	-	-	-	-	-	07
-	-	-	-	-	-	-	08
-	-	-	-	-	-	-	09
-	-	-	-	-	-	11,76	10
-	-	-	-	-	0,00	0,08	11
-	-	-	-	-	0,13	0,02	12
-	-	-	-	-	0,03	11,33	13
-	-	-	-	-	0,00	0,22	14
-	-	-	-	-	0,00	0,07	15
-	-	-	-	-	-	0,01	16
-	-	-	-	-	-	-	17
-	-	-	-	-	0,00	0,06	18
-	-	-	-	-	-	-	19
-	0,00	-	-	-	5,18	43,31	20
-	0,00	-	-	-	5,16	42,89	21
-	0,00	-	-	-	4,99	1,29	22
-	0,00	-	-	-	0,14	1,81	23
-	-	-	-	-	-	-	24
-	-	-	-	-	-	-	25
-	-	-	-	-	0,03	40,00	26
-	-	-	-	-	0,00	0,22	27
-	-	-	-	-	0,02	0,42	28
-	-	-	-	-	0,02	0,01	29
-	-	-	-	-	-	-	30
-	-	-	-	-	-	-	31
-	-	-	-	-	-	0,41	32
-	-	-	-	-	-	-	33
-	-0,00	-	-	-	-5,03	-20,27	34

Noch: 3.3.3 Einnahmen und Ausgaben der Landkreise des Freistaates Sachsen  
nach Aufgabenbereichen (in €/Einw.)

Lfd. Nr.	Art der Einnahmen/Ausgaben	Einzelplan 8 Wirtschaftliche Unternehmen, allgemeines Grund- und Sonder- vermögen	Darunter		
			81	82 und 83	84
			Versorgungs- unternehmen	Verkehrs- sowie kombinierte Versorgungs- und Verkehrs- unternehmen	Unternehmen der Wirtschafts- förderung
01	<b>Bereinigte Einnahmen</b>	2,52	0,06	0,24	-
	davon				
02	Einnahmen der laufenden Rechnung	2,27	0,06	0,06	-
	davon				
03	Steuern (netto)	-	-	-	-
	darunter				
04	Gemeindeanteil an der Einkommensteuer	-	-	-	-
05	Gemeindeanteil an der Umsatzsteuer	-	-	-	-
06	Gewerbesteuer (netto)	-	-	-	-
07	Grundsteuer A und B	-	-	-	-
08	Schlüsselzuweisungen vom Land	-	-	-	-
09	Bedarfs- und sonst. allgem. Zuweis. v. Land	-	-	-	-
10	Erstattungen und laufende Zuweis. v. Land	-	-	-	-
11	Erstattungen und laufende Zuweis. v. Bund	-	-	-	-
12	Gebühren, zweckgebundene Abgaben	0,01	-	0,01	-
13	sonstige Einnahmen	2,28	0,06	0,07	-
14	abzüglich: Zahlungen von gleicher Ebene	0,02	-	0,02	-
15	Einnahmen der Kapitalrechnung	0,26	-	0,18	-
	davon				
16	Zuweisungen für Investitionen vom Land	-	-	-	-
17	Kreditaufnahme bei Verwaltungen	-	-	-	-
18	sonstige Einnahmen	0,26	-	0,18	-
19	abzüglich: Zahlungen von gleicher Ebene	-	-	-	-
20	<b>Bereinigte Ausgaben</b>	1,28	0,01	0,97	-
	davon				
21	Ausgaben der laufenden Rechnung	1,14	0,01	0,97	-
	davon				
22	Personalausgaben	0,78	0,00	0,78	-
23	laufender Sachaufwand	0,25	0,01	0,17	-
24	soziale Leistungen	-	-	-	-
25	Zinsausgaben	-	-	-	-
26	sonstige Ausgaben	0,13	-	0,04	-
27	abzüglich: Zahlungen von gleicher Ebene	0,02	-	0,02	-
28	Ausgaben der Kapitalrechnung	0,14	-	0,00	-
	davon				
29	Sachinvestitionen	0,00	-	0,00	-
	darunter				
30	Baumaßnahmen	-	-	-	-
31	Kredittilgungen bei Verwaltungen	-	-	-	-
32	sonstige Ausgaben	0,14	-	-	-
33	abzüglich: Zahlungen von gleicher Ebene	-	-	-	-
34	<b>Finanzierungssaldo</b>	1,24	0,05	-0,73	-

Aufgabenbereich				Einzelplan 9 Allgemeine Finanz- wirtschaft	Darunter Aufgabenbereich		Lfd. Nr.
85	86 und 87	88	89		90	91	
Land- und forstwirtschaftliche Unternehmen	Kur- und Bade- betriebe, sonstige wirtschaftliche Unternehmen	Allgemeines Grundvermögen	Allgemeines Sonder- vermögen		Steuern, allgemeine Zuweisungen und allgemeine Umlagen	Sonstige allgemeine Finanz- wirtschaft	
-	2,23	-	-	399,89	394,85	5,03	01
-	2,15	-	-	384,17	382,78	1,39	02
-	-	-	-	-	-	-	03
-	-	-	-	-	-	-	04
-	-	-	-	-	-	-	05
-	-	-	-	-	-	-	06
-	-	-	-	-	-	-	07
-	-	-	-	208,27	208,27	-	08
-	-	-	-	174,51	174,51	-	09
-	-	-	-	-	-	-	10
-	-	-	-	-	-	-	11
-	-	-	-	-	-	-	12
-	2,15	-	-	281,12	279,68	1,45	13
-	-	-	-	279,72	279,67	0,05	14
-	0,07	-	-	15,71	12,07	3,64	15
-	-	-	-	12,07	12,07	-	16
-	-	-	-	-	-	-	17
-	0,07	-	-	3,64	-	3,64	18
-	-	-	-	-	-	-	19
-	0,30	-	-	-172,43	-180,15	7,72	20
-	0,16	-	-	-176,17	-180,15	3,98	21
-	0,00	-	-	-	-	-	22
-	0,07	-	-	0,00	0,00	0,00	23
-	-	-	-	-	-	-	24
-	-	-	-	3,62	-	3,62	25
-	0,09	-	-	99,93	99,52	0,40	26
-	-	-	-	279,72	279,67	0,05	27
-	0,14	-	-	3,74	-	3,74	28
-	-	-	-	-	-	-	29
-	-	-	-	-	-	-	30
-	-	-	-	0,02	-	0,02	31
-	0,14	-	-	3,72	-	3,72	32
-	-	-	-	-	-	-	33
-	1,93	-	-	572,31	575,00	-2,68	34

**Berechnungsvorschrift der Einnahmen und Ausgaben der öffentlichen Kommunalhaushalte**

Lfd. Nr.	Art der Einnahmen/Ausgaben	Berechnungsmodus	L = Lfd. Nr. G = Gruppierung
1	<b>Bereinigte Einnahmen</b>	L2+L15	
	davon		
2	Einnahmen der laufenden Rechnung	L3+L8+L9+L10+L11+L12+L13./.L14	
	davon		
3	Steuern (netto)	(G00+G01+G02+G03)/.G810	
	darunter		
4	Gemeindeanteil an der Einkommensteuer	G010	
5	Gemeindeanteil an der Umsatzsteuer	G012	
6	Gewerbesteuer (netto)	G003/.G810	
7	Grundsteuer A und B	G000+G001	
8	Schlüsselzuweisungen vom Land	G041	
9	Bedarfs- und sonst. allgem. Zuweis. v. Land	G051+G061+G092+G093	
10	Erstattungen und laufende Zuweis. v. Land	G161+G171+G191	
11	Erstattungen und laufende Zuweis. v. Bund	G160+G170+G192+G193	
12	Gebühren, zweckgebundene Abgaben	G10+G11+G12	
13	Sonstige Einnahmen	G052+G060+G062+G072+(G13 bis G15)+(G162 bis G168)+(G172 bis G178)+(G200 bis G208)+(G21 bis G25)+(G260 bis G263)	
14	abzüglich: Zahlungen von gleicher Ebene	G052+G062+G072+G162+G172+G202+G232	
15	Einnahmen der Kapitalrechnung	L16+L17+L18./.L19	
	davon		
16	Zuweisungen für Investitionen vom Land	G361	
17	Kreditaufnahmen bei Verwaltungen	(G3701 bis G3731) + (G3702 bis G3732)	
18	Sonstige Einnahmen	G32+G33+G340+(G345 bis G349)+G35+G360+(G362 bis G368)	
19	abzüglich: Zahlungen von gleicher Ebene	G322+G362+G3721+G3722	
20	<b>Bereinigte Ausgaben</b>	L21+L28	
	davon		
21	Ausgaben der laufenden Rechnung	L22+L23+L24+L25+L26./.L27	
	davon		
22	Personalausgaben	G4	
23	Laufender Sachaufwand	(G50 bis G66)+(G675 bis G678)+G84	
24	Soziale Leistungen	G69+G73 bis G79	
25	Zinsausgaben	G800 bis G808	
26	Sonstige Ausgaben	(G670 bis G674)+(G70 bis G72)+G82+G83	
27	abzüglich: Zahlungen von gleicher Ebene	G052+G062+G072+G162+G172+G202+G232	
28	Ausgaben der Kapitalrechnung	L29+L31+L32./.L33	
	davon		
29	Sachinvestitionen	G932+G933+G935+G936+G94	
30	darunter: Baumaßnahmen	G94	
31	Kredittilgungen bei Verwaltungen	(G9701 bis G9731) + (G9702 bis G9732) + (G9703 bis G9733)	
32	Sonstige Ausgaben	G92+G930+G98+G990+G991+G993+G997	
33	abzüglich: Zahlungen von gleicher Ebene	G322+G362+G3721+G3722	
34	<b>Finanzierungssaldo</b>	L1./.L20	





**Herausgeber, Redaktion, Gestaltung, Satz**

Statistisches Landesamt des Freistaates Sachsen  
Macherstraße 63, 01917 Kamenz  
Telefon +49 3578 33-1913  
Telefax +49 3578 33-1921  
E-Mail [info@statistik.sachsen.de](mailto:info@statistik.sachsen.de)

**Druck**

Diese Veröffentlichung steht ausschließlich in elektronischer Form bereit.

**Redaktionsschluss**

April 2017

**Bezug**

Download im Internet kostenfrei unter  
[www.statistik.sachsen.de](http://www.statistik.sachsen.de)

**Erscheinungsfolge**

jährlich

Statistisches Landesamt des Freistaates Sachsen, Kamenz 2017  
Vervielfältigung und Verbreitung, auch auszugsweise, mit Quellenangabe gestattet.  
gestattet.

ISSN 2195-4038