

Statistisches Landesamt
des Freistaates
Sachsen



Statistische Berichte

Umsätze und ihre Besteuerung im Freistaat Sachsen

(Ergebnisse der Umsatzsteuerstatistik)

2006

Zeichenerklärung

-	Nichts vorhanden (genau Null)	x	Tabellenfach gesperrt, weil Aussage nicht sinnvoll
0	Weniger als die Hälfte von 1 in der letzten besetzten Stelle, jedoch mehr als nichts	()	Aussagewert ist eingeschränkt
...	Angabe fällt später an	p	vorläufige Zahl
/	Zahlenwert nicht sicher genug	r	berichtigte Zahl
.	Zahlenwert unbekannt oder geheim zu halten	s	geschätzte Zahl

Herausgeber:

Statistisches Landesamt des Freistaates Sachsen

Macherstraße 63
01917 Kamenz

Postfach 11 05
01911 Kamenz

Telefon

Vermittlung 03578 33-0

Präsidentin/Sekretariat -1900

Telefax -1999

Auskunft -1913, -1914

Telefax -1921

Bibliothek -4352

Telefax -1598

Vertrieb -4316

Internet

www.statistik.sachsen.de

E-Mail

info@statistik.sachsen.de

Kein Zugang für elektronisch signierte sowie verschlüsselte Dokumente

Inhalt

Seite

Erläuterung verwendeter Abkürzungen	3
Vorbemerkungen	4
Rechtsgrundlagen	4
Ziel der Statistik	4
Durchführung, Umfang, Aufbereitung und Auswertung der Statistik	4
Grobgliederung der Klassifikation der Wirtschaftszweige (Ausgabe 2003)	6
Definitionen	7
Ergebnisdarstellung	11
Tabellen, methodische Hinweise	17
1. Umsatzsteuerpflichtige, deren steuerbarer Umsatz und Umsatzsteuervorauszahlung 2006 nach wirtschaftlicher Gliederung	18
2. Umsatzsteuerpflichtige und deren Lieferungen und Leistungen 2006 nach Umsatzgrößenklassen und nach wirtschaftlicher Gliederung	46
3. Umsatzsteuerpflichtige und deren Lieferungen und Leistungen 2006 nach Rechtsformen und nach wirtschaftlicher Gliederung	74
4. Umsatzsteuerpflichtige und deren Lieferungen und Leistungen 2006 nach Rechtsformen und nach Wirtschaftsbereichen	102
5. Umsatzsteuerpflichtige und deren Lieferungen und Leistungen 2006 nach der Besteuerung der Umsätze und nach wirtschaftlicher Gliederung	106
6. Lieferungen und Leistungen von Umsatzsteuerpflichtigen, die sowohl 2005 als auch 2006 ganzjährig tätig waren	136
7. Umsatzsteuerpflichtige und deren Lieferungen und Leistungen 2006 nach Kreisfreien Städten und Landkreisen und nach wirtschaftlicher Gliederung	150
8. Umsatzsteuerpflichtige und deren Lieferungen und Leistungen 2004, 2005 und 2006 nach Kreisfreien Städten und Landkreisen	154
9. Umsatzsteuerpflichtige, deren steuerbarer Umsatz und Umsatzsteuervorauszahlung 2006 nach Kreisfreien Städten und Landkreisen	156
Abbildungen	157
Abb. 1 Umsatzsteuerpflichtige und deren Umsatz aus Lieferungen und Leistungen nach Wirtschaftsabschnitten und Regierungsbezirken 2006	158
Abb. 2 Umsatzsteuerpflichtige und deren Umsatz aus Lieferungen und Leistungen 2006 nach Rechtsformen	159
Abb. 3 Umsatzsteuerpflichtige und deren Umsatz aus Lieferungen und Leistungen 2004 bis 2006 nach Umsatzgrößenklassen	160
Abb. 4 Umsatz aus Lieferungen und Leistungen je Steuerpflichtigen in den Kreisfreien Städten und Landkreisen 2006	161

Anhang

163

Vordruck zur Umsatzsteuer-Voranmeldung 2006 (USt 1 A)

Anleitung zur Umsatzsteuer-Voranmeldung 2006 (USt 1 E)

Vordruck zum Antrag auf Dauerfristverlängerung, Anmeldung der Sondervorauszahlung 2006 (USt 1 H)

Anleitung zum Antrag auf Dauerfristverlängerung und zur Anmeldung der Sondervorauszahlung (USt 1 H)

Erläuterung verwendeter Abkürzungen

a. n. g.	anderweitig nicht genannt
a. F.	alte Fassung
Abs.	Absatz
Abschn.	Abschnitt
AO	Abgabenordnung
BAnz.	Bundesanzeiger
BGBI.	Bundesgesetzblatt (I = Teil I, II = Teil II)
BStBl.	Bundessteuerblatt (I = Teil I, II = Teil II, III = Teil III)
DL	Dienstleistungen
EGKS	Europäische Gemeinschaft für Kohle und Stahl
ff.	folgende (Seiten/ Paragraphen)
gem.	gemäß
GKZ 2003	Gewerbekennzahl (Tiefengliederung für Steuerstatistiken nach der WZ 2003)
i. S.	im Sinne
i. V. m.	in Verbindung mit
KMU	Kleine und mittlere Unternehmen
NACE	Statistische Systematik der Wirtschaftszweige in der Europäischen Gemeinschaft (verbindlicher Rahmen für die WZ 2003)
NE-Metalle	Nichteisen-Metalle
Rev.	Revision
sog.	sogenannte
StEntlG	Steuerentlastungsgesetz 1999/2000/2002
u. Ä.	und Ähnliche(s)
USt	Umsatzsteuer
UStDV	Umsatzsteuer-Durchführungsverordnung
UStG	Umsatzsteuergesetz
USt-IdNr.	Umsatzsteuer-Identifikationsnummer
UStR	Umsatzsteuer-Richtlinien
usw.	und so weiter
WZ 2003	Klassifikation der Wirtschaftszweige der Bundesrepublik Deutschland, Ausgabe 2003
WZ-Nr.	Nummer des Wirtschaftszweiges entsprechend der WZ 2003/ GKZ 2003

Vorbemerkungen

Rechtsgrundlagen

Im Überblick werden die wichtigsten Rechtsgrundlagen für das Steuerjahr 2006 genannt. Dabei sind die jeweils gültigen letzten Änderungen zu beachten:

- Gesetz über Steuerstatistiken vom 11. Oktober 1995, veröffentlicht als Artikel 35 im Jahressteuergesetz von 1996 (BGBl. I S. 1250, 1409);
- Umsatzsteuergesetz 1999 (UStG 1999) in der Fassung der Bekanntmachung vom 9. Juni 1999 (BGBl. 1999 I S. 1270, BStBl. I S. 595);
- Umsatzsteuer-Durchführungsverordnung 1999 (UStDV 1999) in der Fassung der Bekanntmachung vom 9. Juni 1999 (BGBl. 1999 I S. 1308, BStBl. I S. 633);
- Umsatzsteuer-Richtlinien 2000 (UStR 2000) vom 10. Dezember 1999 (BStBl. 1999 I Sondernummer 2/1999, BAnz Nummer 241 a).

Für die Durchführung der Umsatzsteuerstatistik 2006 gelten diese Gesetze in Verbindung mit dem Gesetz über die Statistik für Bundeszwecke (Bundesstatistikgesetz – BStatG) vom 22. Januar 1987 (BGBl. I S. 462, 565).

Ziel der Statistik

Die Umsatzsteuerstatistik gilt als eine der umfassendsten Wirtschaftsstatistiken. Sie ist nicht nur ein Instrument der Fiskal- und Steuerpolitik, sondern sie dient darüber hinaus auch zur allgemeinen Beobachtung der Wirtschaft. Neben Informationen über steuerliche Tatbestände gewährt sie vor allem einen Einblick in die Wirtschaftsstruktur. Der vorliegende Statistische Bericht aus der Umsatzsteuerstatistik 2006 soll u. a. einen Überblick über die Zahl der Umsatzsteuerpflichtigen, die Umsatzsteuer-Vorauszahlungen, die Lieferungen und Leistungen in der Gliederung nach Umsatzgrößenklassen, Rechtsformen und Wirtschaftszweigen sowie nach Regionen vermitteln.

Durchführung, Umfang, Aufbereitung und Auswertung der Statistik

Seit dem In-Kraft-Treten des Jahressteuergesetzes 1996 wird die Umsatzsteuerstatistik jährlich erhoben (davor im Abstand von zwei Jahren). Wie bei allen Steuerstatistiken handelt es sich auch bei der Umsatzsteuerstatistik um eine Sekundärstatistik. In die Statistik einbezogen werden alle Unternehmen, die ihren Hauptsitz in Sachsen haben. Erhebungsunterlagen sind die Umsatzsteuer-Voranmeldungen, deren Daten als Magnetbänder von den Finanzverwaltungen mit anonymisierten Angaben den Statistischen Landesämtern zur Verfügung gestellt werden. Die dabei erfassten Merkmale sind aus den im Anhang befindlichen Vordrucken zur Umsatzsteuer-Voranmeldung einschließlich der Anleitung zum Ausfüllen der Vordrucke zu ersehen.

Die Umsatzsteuer ist eine Veranlagungssteuer. Im Rahmen des Veranlagungsverfahrens werden die Besteuerungsgrundlagen ermittelt und die zu zahlende Steuer festgesetzt. Der Besteuerungszeitraum ist grundsätzlich das Kalenderjahr.

Die Erhebung der Umsatzsteuer für die Statistik erfolgt im Rahmen des Umsatzsteuer-Voranmeldungs- und Vorauszahlungsverfahrens. Der Unternehmer hat für den Voranmeldungszeitraum die Steuer selbst zu berechnen und nach amtlich vorgeschriebenem Vordruck eine Voranmeldung beim Finanzamt abzugeben. Grundsätzlich ist das Kalendervierteljahr Voranmeldungszeitraum. Bei einer berechneten Umsatzsteuerschuld (Umsatzsteuer ./. abziehbare Vorsteuerbeträge) wird eine Vorauszahlung an das Finanzamt entrichtet. Für das Kalenderjahr hat der Unternehmer dann eine Umsatzsteuererklärung abzugeben, in dem für das gesamte Jahr die Umsatzsteuerschuld ermittelt wird. Beträgt die Umsatzsteuerschuld bzw. -zahllast für das vorangegangene Kalenderjahr mehr als 6 136 €, ist der Kalendermonat Voranmeldungszeitraum. Beträgt die Steuer für das vorangegangene Kalenderjahr nicht mehr als 512 €, kann das Finanzamt den Unternehmer von der Verpflichtung zur Abgabe einer Voranmeldung und Entrichtung der Vorauszahlungen befreien (§ 18 Abs. 2 UStG). In der Umsatzsteuerstatistik sind nur diejenigen Unternehmen erfasst, die vierteljährliche bzw. monatliche Umsatzsteuer-Voranmeldungen beim Finanzamt abgegeben haben.

Unternehmer, deren Bruttoumsatz ohne darin enthaltene Umsätze von Wirtschaftsgütern des Anlagevermögens im vorangegangenen Jahr nicht mehr als 17 500 € betrug und voraussichtlich im laufenden Kalenderjahr 50 000 € nicht überschreiten wird, werden als Kleinunternehmer bezeichnet. Die geschuldete Umsatzsteuer wird dann gem. § 19 Abs. 1 UStG grundsätzlich nicht erhoben. Diese Unternehmen werden ebenfalls nicht von der Umsatzsteuerstatistik erfasst.

Der Gesamtumsatz eines Unternehmens einschließlich seiner Filialen, Zweig- und Nebenstellen, wird aus steuerrechtlichen Gründen dort erfasst, wo sich der Sitz der Geschäftsleitung des Gesamtunternehmens befindet.

In Ausnahmefällen können in der Statistik für dasselbe Unternehmen mehrere Steuerpflichtige mit Teil- oder Jahresumsätzen ausgewiesen werden, wenn innerhalb eines Erhebungsjahres der Inhaber wechselt, die Rechtsform sich ändert oder der Geschäftssitz verlagert wird, da in diesen Fällen eine neue Steuernummer vergeben wird.

Statistische Erhebungen sowie die Präsentation und Analyse der daraus resultierenden Ergebnisse erfordern den Einsatz von Klassifikationen, die es erlauben, die Fülle der statistischen Daten in einheitlicher Weise übersichtlich zu gruppieren. Zu diesen Klassifikationen gehört unter anderem die Klassifikation der Wirtschaftszweige (WZ). Diese dient dazu, die wirtschaftlichen Tätigkeiten statistischer Einheiten in allen Statistiken einheitlich zu erfassen. Dabei kann die Klassifikation in ihrer vollständigen Tiefengliederung oder bedarfsweise in gekürzter Form angewendet werden. Für die wirtschaftszweigsystematische Zuordnung der Unternehmen in der Umsatzsteuerstatistik war seit Statistikjahr 1994 bis einschließlich Statistikjahr 2001 die in allen Mitgliedsstaaten der Europäischen Union eingeführte Wirtschaftsklassifikation (NACE Rev. 1) in ihrer nationalen Fassung der Wirtschaftszweige 1993 (WZ 93) mit ihrer Tiefengliederung für Steuerstatistiken (GKZ 93) maßgebend. Für die aktuell vorliegende Umsatzsteuerstatistik ist nunmehr die überarbeitete Wirtschaftszweigsystematik Ausgabe 2003 (WZ 2003) maßgebend.

Die Gewerkekennzahl (GKZ) wird vorrangig für statistische, aber auch für finanzverwaltungsinterne Zwecke, beispielsweise bei Betriebsprüfungen, verwendet. Ausschlaggebend für die wirtschaftszweigsystematische Zuordnung ist der Schwerpunkt der wirtschaftlichen Tätigkeit des Unternehmens, der sich bei mehreren, gemischten Tätigkeiten nach dem größten Beitrag zur Wertschöpfung bemessen soll (Definitionen und Regeln der WZ 2003). Bis zur Umsatzsteuerstatistik 2001 erfolgte die Auswertung nach der WZ 93. Ab dem Berichtsjahr 2002 war die aktualisierte WZ 2003 anzuwenden. Die Umstellungsarbeiten der Einzeldaten auf die aktuelle Systematik erfolgten für das Statistikjahr 2002 maschinell in der Finanzverwaltung. Bei der Erstellung der Umsatzsteuerstatistik 2003 erfolgten weitere manuelle Umschlüsselungen, die u. U. dazu führen können, dass in einigen wirtschaftszweigsystematischen Gruppen die Entwicklung ausschließlich auf die Umstellung der Systematik zurückzuführen ist.

Die Aufbereitung und Auswertung der Umsatzsteuerstatistik erfolgen nach einem bundeseinheitlichen Programm. Es vermittelt u. a. einen Überblick über die Zahl der Steuerpflichtigen, deren steuerbaren Umsatz, Lieferungen und Leistungen, die Umsatzsteuer vor Abzug der Vorsteuer, die abziehbare Vorsteuer und die Umsatzsteuer-Vorauszahlung. Die Ergebnisse werden sowohl in der wirtschaftlichen und regionalen Gliederung als auch nach Rechtsformen und Größenklassen ausgewiesen.

Die Umsatzsteuerstatistik ermöglicht eine Aussage über die tatsächliche Umsatzentwicklung. Bei Unternehmen mit Vorjahresumsätzen und durchgehender Steuerpflicht werden Erhebungsjahr als auch Vorjahr in den Datensätzen gesondert ausgewiesen. Damit werden Abweichungen ersichtlich und Verzerrungen, die durch Fluktuationen, wie Unternehmensgründungen, -auflösungen, -zusammenschlüsse und Inhaberwechsel hervorgerufen werden sowie Änderungen der wirtschaftszweigsystematischen Zuordnung und Rechtsformen u. Ä. ausgeschaltet.

Der regionalen Gliederung liegt der Gebietsstand 31. Dezember 2006 zugrunde.

Grobgliederung der Klassifikation der Wirtschaftszweige (Ausgabe 2003)

Abschnitt*/ Unterabschnitt	Abteilung**	Bezeichnung
A (=AA)	01, 02	Land- und Forstwirtschaft
B (=BA)	05	Fischerei und Fischzucht
C	10 bis 14	Bergbau und Gewinnung von Steinen und Erden
CA	10 bis 12	Kohlenbergbau, Torfgewinnung, Gewinnung von Erdöl und Erdgas, Bergbau auf Uran- und Thoriumerze
CB	13, 14	Erzbergbau, Gewinnung von Steinen und Erden, sonstiger Bergbau
D	15 bis 37	Verarbeitendes Gewerbe
DA	15, 16	Ernährungsgewerbe und Tabakverarbeitung
DB	17, 18	Textil- und Bekleidungsgewerbe
DC	19	Ledergewerbe
DD	20	Holzgewerbe (ohne Herstellung von Möbeln)
DE	21, 22	Papier-, Verlags- und Druckgewerbe
DF	23	Kokerei, Mineralölverarbeitung, Herstellung und Verarbeitung von Spalt- und Brutstoffen
DG	24	Herstellung von chemischen Erzeugnissen
DH	25	Herstellung von Gummi- und Kunststoffwaren
DI	26	Glasgewerbe, Herstellung von Keramik, Verarbeitung von Steinen und Erden
DJ	27, 28	Metallerzeugung und -bearbeitung, Herstellung von Metallerzeugnissen
DK	29	Maschinenbau
DL	30 bis 33	Herstellung von Büromaschinen, Datenverarbeitungsgeräten und -einrichtungen; Elektrotechnik, Feinmechanik und Optik
DM	34, 35	Fahrzeugbau
DN	36, 37	Herstellung von Möbeln, Schmuck, Musikinstrumenten, Sportgeräten, Spielwaren und sonstigen Erzeugnissen; Recycling
E (=EA)	40, 41	Energie- und Wasserversorgung
F (=FA)	45	Baugewerbe
G (=GA)	50 bis 52	Handel; Instandhaltung und Reparatur von Kraftfahrzeugen und Gebrauchsgütern
H (=HA)	55	Gastgewerbe
I (=IA)	60 bis 64	Verkehr und Nachrichtenübermittlung
J (=JA)	65 bis 67	Kredit- und Versicherungsgewerbe
K (=KA)	70 bis 74	Grundstücks- und Wohnungswesen, Vermietung beweglicher Sachen, Erbringung von wirtschaftlichen Dienstleistungen
M (=MA)	80	Erziehung und Unterricht
N (=NA)	85	Gesundheits-, Veterinär- und Sozialwesen
O (=OA)	90 bis 93	Erbringung von sonstigen öffentlichen und persönlichen DL
* Die Abschnitte L (Öffentliche Verwaltung, Verteidigung, Sozialversicherung), P (Private Haushalte) und Q (Exterritoriale Organisationen und Körperschaften) werden in der Umsatzsteuerstatistik grundsätzlich nicht vergeben.		
** Die Abteilungen untergliedern sich in Gruppen (3-Steller), diese wiederum in Klassen (4-Steller) und diese in Unterklassen (5-Steller).		

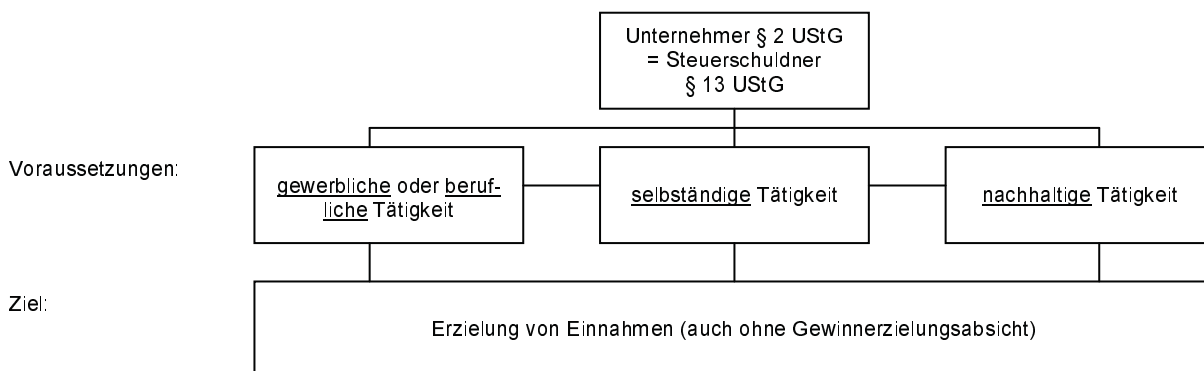
Definitionen

Umsatzsteuerpflichtige

Steuerbare Umsätze können gem. § 1 Abs. 1 Nr. 1 UStG nur durch einen Unternehmer für sein Unternehmen im Inland ausgeführt werden (Ausnahme § 2a UStG). Nach § 2 Abs. 1 UStG ist Unternehmer, wer eine gewerbliche oder berufliche Tätigkeit selbständig ausübt. Gewerblich oder beruflich ist jede auf Dauer angelegte Tätigkeit zur Erzielung von Einnahmen, auch wenn die Gewinnerzielungsabsicht fehlt oder eine Personenvereinigung nur gegenüber ihren Mitgliedern tätig wird, d. h. es kommt weder auf die Rechtsform noch auf die Rechtsfähigkeit an. Selbständig tätig zu sein heißt, Arbeiten auf eigene Rechnung und eigene Verantwortung auszuführen. Unternehmer können somit natürliche und juristische Personen des privaten und öffentlichen Rechts sein, wobei die juristischen Personen des öffentlichen Rechts nur im Rahmen ihrer Betriebe gewerblicher Art und ihrer land- oder forstwirtschaftlichen Betriebe gewerblich oder beruflich tätig und damit umsatzsteuerrechtlich relevant sind (§ 2 Abs. 3 UStG).

Zum Unternehmen gehören sämtliche Betriebe oder berufliche Tätigkeiten desselben Unternehmers (§ 2 Abs. 1 S. 2 UStG). Steuerschuldner ist gem. § 13 Abs. 2 UStG im Falle der Lieferungen und sonstigen Leistungen (§ 1 Abs. 1 Nr. 1 UStG) der Unternehmer, im Falle des innergemeinschaftlichen Erwerbes (§ 1 Abs. 1 Nr. 5 UStG) der Erwerber.

In der Umsatzsteuerstatistik werden die Begriffe Unternehmer, Steuerschuldner und Steuerpflichtiger gleichbedeutend verwendet.



Umsatzsteuerliche Organschaft

Eine gewerbliche oder berufliche Tätigkeit im Sinne des Umsatzsteuergesetzes liegt bei einer juristischen Person nicht vor, wenn diese nach dem Gesamtbild der tatsächlichen Verhältnisse finanziell, wirtschaftlich und organisatorisch in ein anderes Unternehmen (Organträger, Muttergesellschaft) eingegliedert ist. Das Eingliederungsverhältnis heißt Organschaft, die eingegliederte juristische Person ist ein Organ (Organgesellschaft, Tochtergesellschaft). Die im Inland gelegenen Unternehmensteile (Organträger; Organgesellschaften und deren Betriebsstätten) sind wie ein Unternehmen zu behandeln. Steuerbare Umsätze sind grundsätzlich innerhalb eines einheitlichen Unternehmens nicht möglich. Steuerbar sind lediglich die Außenumsätze. Unternehmer und damit Steuerschuldner i. S. des § 13 Abs. 2 UStG ist grundsätzlich nur der Organträger, wenn er in Deutschland seinen Hauptsitz hat (weiterführendes zur Organschaft bei Organgesellschaften, Organträgern mit Sitz im Ausland s. § 2 Abs. 2 Nr. 2 UStG und Abschn. 21 und 21a UStR).

Rechtsformen der Steuerpflichtigen

Bei der Klassifikation der Steuerpflichtigen nach Rechtsformen in der Umsatzsteuerstatistik erfolgt die Einteilung in Einzelunternehmen, Personengesellschaften, Kapitalgesellschaften, Erwerbs- und Wirtschaftsgenossenschaften, Betriebe gewerblicher Art von Körperschaften des öffentlichen Rechts und in Sonstige Rechtsformen.

Die Einzelunternehmen umfassen hierbei insbesondere die Einzelgewerbetreibenden, Angehörige der freien Berufe, sonstige selbständig tätige Personen sowie die Land- und Forstwirte.

Die bedeutendsten Formen der Kapitalgesellschaften sind die Gesellschaft mit beschränkter Haftung (GmbH), die Aktiengesellschaft (AG) und die Kommanditgesellschaft auf Aktien (KGaA). Die Personengesellschaften setzen sich neben den Personenhandelsgesellschaften Offene Handelsgesellschaft (OHG) und Kommanditgesellschaft (KG) u. a. aus den Gesellschaften bürgerlichen Rechts (GbR), den Partnerschaftsgesellschaften sowie Mischformen, wie den GmbH & Co. KG oder AG & Co. KG zusammen. In den Sonstigen Rechtsformen werden u. a. Vereine (rechtsfähige und nichtrechtsfähige), Anstalten, Stiftungen, Gebietskörperschaften, öffentlich-rechtliche Religionsgemeinschaften und ausländische Rechtsformen zusammengefasst.

Steuerbarer Umsatz

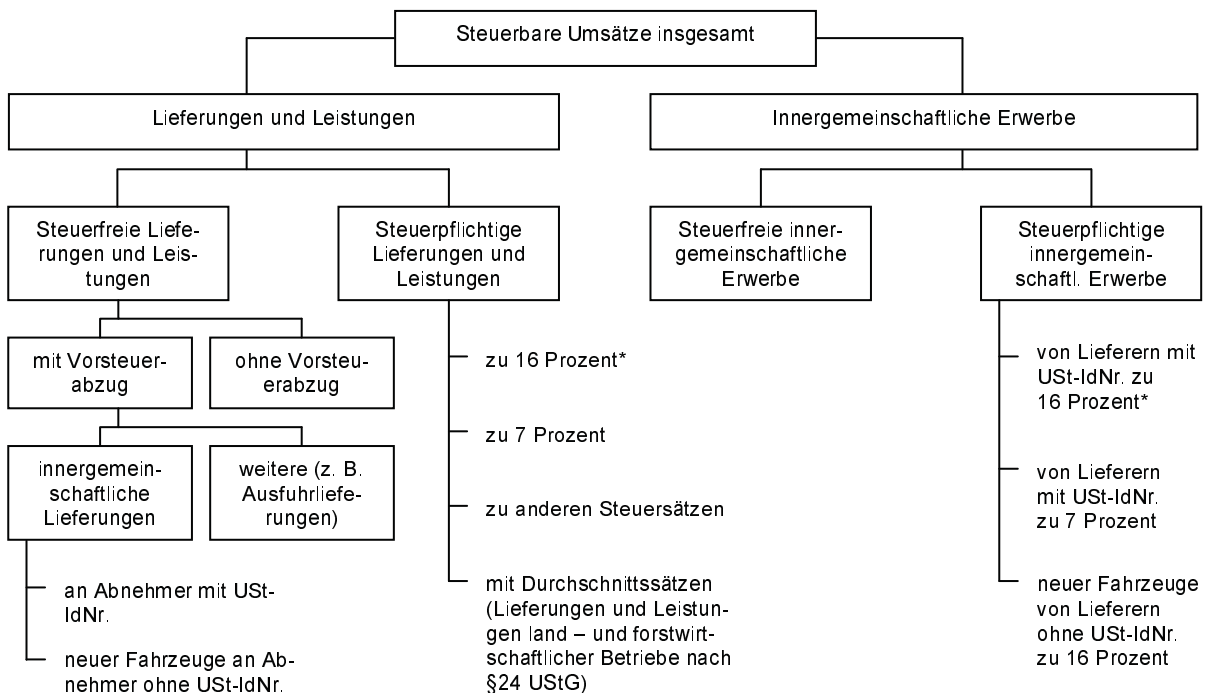
Der Umsatzsteuer unterliegen gem. § 1 Abs. 1 UStG die folgenden Umsätze:

- Lieferungen und sonstige Leistungen, die ein Unternehmer im Inland gegen Entgelt im Rahmen seines Unternehmens ausführt (Nr. 1),
- die Einfuhr von Gegenständen aus dem Drittlandsgebiet in das Inland (Einfuhrumsatzsteuer) (Nr.4),
- der innergemeinschaftliche Erwerb im Inland gegen Entgelt (Nr. 5).

Die Umsatzsteuerstatistik enthält nur die Umsätze aus § 1 Abs. 1 Nr. 1 und Nr. 5 UStG.

Den Lieferungen und sonstigen Leistungen gegen Entgelt sind seit dem 1. April 1999 gem. § 1 Abs. 1 Nr. 1 i. V. m. § 3 Abs. 1b Nr. 1 UStG gleichgestellt die Entnahme eines Gegenstandes durch den Unternehmer für Zwecke, die außerhalb des Unternehmens liegen (Eigenverbrauch gem. § 1 Abs. 1 Nr. 2 UStG a.F.) und die unentgeltliche Zuwendung von Gegenständen (s. genauer § 3 Abs. 1b UStG). Beim innergemeinschaftlichen Erwerb handelt es sich um Importe aus einem anderen Mitgliedstaat der Europäischen Union (§ 1a Abs. 1 Nr. 1 bis 3 UStG). Seit der Einführung des Europäischen Binnenmarktes am 1. Januar 1993 umfasst der „steuerbare Umsatz“ i. S. der Umsatzsteuerstatistik neben den Lieferungen und Leistungen auch die innergemeinschaftlichen Erwerbe. Es sei deshalb darauf hingewiesen, dass bei Vergleichen mit der Umsatzsteuerstatistik 1992 der bis dahin verwendete Begriff „steuerbare Umsätze“ nur mit den Umsätzen aus Lieferungen und Leistungen vergleichbar ist.

Die Zusammensetzung des steuerbaren Umsatzes i. S. der Umsatzsteuerstatistik ist im nachfolgenden Schema vereinfacht dargestellt.



* Bis 31.03.1998 = 15 Prozent

Steuerpflichtiger und steuerfreier Umsatz

Steuerbare Umsätze sind grundsätzlich auch steuerpflichtig, wenn sie nicht gem. § 4 UStG steuerfrei sind. Grundsätzlich ist der Vorsteuerabzug bei steuerfreien Umsätzen ausgeschlossen. Aus der Vielzahl der steuerfreien Umsätze ohne Vorsteuerabzug (§ 4 Nr. 8 bis 28 UStG) sind vor allem zu nennen: getätigte Umsätze in den Bereichen Versicherungs- und Kreditwesen, Vermietung und Verpachtung von Grundstücken sowie Umsätze von Angehörigen der freien Berufe im Gesundheitswesen.

Eine Ausnahme hinsichtlich des Vorsteuerabzugs bei steuerfreien Umsätzen besteht jedoch gem. § 4 Nr. 1a und b, 2 bis 7 UStG. Steuerfreie Umsätze mit Vorsteuerabzug sind insbesondere Ausfuhrleistungen, Lohnveredelungen an Gegenständen der Ausfuhr, innergemeinschaftliche Lieferungen, Umsätze für die Seeschifffahrt und für die Luftfahrt, grenzüberschreitender Güterverkehr, Lieferungen von Gold an Zentralbanken (§ 4 Abs. 1 Nr. 1 bis 4 UStG) sowie Reiseleistungen außerhalb des Gebietes der Europäischen Wirtschaftsgemeinschaft (§ 25 Abs. 2 UStG).

Folgende Umsätze erfasster Steuerpflichtiger sind in der Umsatzsteuerstatistik nicht oder nicht in voller Höhe ausgewiesen:

- nicht steuerbare Umsätze;
- steuerfreie Umsätze ohne Berechtigung zum Vorsteuerabzug von Steuerpflichtigen, die wirtschaftszweigsystematisch dem Bank- und Versicherungswesen zugeordnet wurden. Diese werden im Zuge der statistischen Aufbereitung eliminiert.
- weitere mögliche Erfassungslücken bei Umsätzen infolge unvollständiger Angaben in den Umsatzsteuer-Voranmeldungen, die erst bei Erstellung einer Umsatzsteuer-Jahreserklärung korrigiert werden.

Bemessungsgrundlage

Der Umsatz bemisst sich u. a.:

- bei Lieferungen und sonstigen Leistungen und bei dem innergemeinschaftlichen Erwerb nach dem Entgelt (§ 10 Abs. 1 UStG),
- beim Verbringen eines Gegenstandes und bei unentgeltlichen Lieferungen und Leistungen i. S. des § 1 Abs. 1 Nr. 1 i. V. m. § 3 Abs. 1b UStG nach dem Einkaufspreis zuzüglich der Nebenkosten für den Gegenstand oder gleichartigen Gegenstand oder mangels Einkaufspreis nach den Selbstkosten, jeweils zum Zeitpunkt des Umsatzes (§ 10 Abs. 4 UStG),
- bei der Beförderung von Personen im Gelegenheitsverkehr mit Kraftomnibussen, die nicht im Inland zugelassen sind, nach dem Durchschnittsbeförderungsentgelt (§ 10 Abs. 6 UStG),
- bei der Einfuhr nach dem Wert des eingeführten Gegenstandes zuzüglich Einfuhrabgaben und Verbrauchsteuern (§ 11 UStG).

Entgelt gem. § 10 Abs. 2 UStG ist grundsätzlich alles, was der Leistungsempfänger aufwendet, um die Leistung zu erhalten, jedoch ohne Umsatzsteuer, d. h. das Entgelt ist eine Nettogröße. Die Umsatzsteuer gehört nicht zur Bemessungsgrundlage (§ 10 Abs. 4 UStG).

Steuersätze

Der allgemeine Steuersatz beträgt 16 Prozent der Bemessungsgrundlage (§ 12 Abs. 1 UStG). Der ermäßigte Steuersatz ist für die im § 12 Abs. 2 UStG aufgeführten Umsätze sieben Prozent. Hierunter fallen z. B. Grundnahrungsmittel, Waren des Buchhandels, Lieferungen bestimmter landwirtschaftlicher Nutztiere, Leistungen kultureller oder gemeinnütziger Art und die Personenbeförderung (ohne Bergbahnen) im Personenverkehr bis 50 km.

Land- und forstwirtschaftliche Betriebe können gem. § 24 Abs. 1 Nr. 1 und Nr. 3 UStG bei bestimmten Umsätzen die Umsatzsteuer nach Durchschnittssätzen ermitteln, wenn sie nicht ausdrücklich gegenüber dem Finanzamt erklären, nach den allgemeinen Vorschriften (s. vorheriger Absatz) besteuert zu werden. Das können beispielsweise Umsätze für die Lieferungen von forstwirtschaftlichen Erzeugnissen sein - ausgenommen sind Sägewerkserzeugnisse -, deren Steuersatz sich von bisher sechs auf fünf Prozent (Rund-, Schicht- und Abfallholz) änderte und Lieferungen von landwirtschaftlichen Erzeugnissen, darunter fallen Lieferungen von Vieh, Fleisch, Milch, Eiern, Obst, Gemüse, Getreide, deren Steuersatz von bisher zehn auf neun Prozent gesenkt wurde. Die Mehrzahl der land- und forstwirtschaftlichen Betriebe findet in der Umsatzsteuerstatistik keine Berücksichtigung, da sie aufgrund der Sonderregelung der Durchschnittsbesteuerung nach § 24 UStG nicht erfasst werden.

Steuerberechnung und Steuerentstehung

Die Umsatzsteuer ist gem. § 16 Abs. 1 S. 1 UStG grundsätzlich nach vereinbarten Entgelten (Sollbesteuerung = Regelbesteuerung) zu berechnen. Der Berechnung der Steuer liegt die Summe der Umsätze (§ 1 Abs. 1 Nr. 1 und 5 UStG) zugrunde, die mit Ablauf des Voranmeldungszeitraumes (Monat, Quartal) ausgeführt worden sind, d. h. die Steuer entsteht unabhängig von der Rechnungslegung bzw. Bezahlung. Die Umsätze müssen für diesen Voranmeldungszeitraum angemeldet werden.

Bei erhaltenen Anzahlungen, Abschlagszahlungen und Vorauszahlungen hingegen entsteht gem. § 13 Abs. 1 Nr. 1a S. 4 UStG die Steuer, bevor die Lieferung oder Leistung erbracht worden ist, d. h. in dem Zeitpunkt, in dem die Anzahlung etc. vereinnahmt wurde. Diese Umsätze müssen in der Umsatzsteuervoranmeldung des Voranmeldungszeitraumes angemeldet werden, in dem der Unternehmer das Entgelt erhalten hat.

Auf Antrag beim Finanzamt können Unternehmen, deren Gesamtumsatz im Vorjahr 125 000 €, in den neuen Bundesländern 500 000 €, nicht überschritten hat oder die gemäß der Abgabenordnung (AO) von der Buchführungs- und Bilanzierungspflicht befreit sind oder Angehörige eines freien Berufes sind, die Steuer nach vereinnahmten Entgelten berechnen (Istbesteuerung). In diesen Fällen unterliegt der Umsatz zum Zeitpunkt der Vereinnahmung bzw. Bezahlung des Rechnungsbetrages der Steuer (§ 20 UStG).

Die berechnete Umsatzsteuer wird in der Umsatzsteuerstatistik als „Umsatzsteuer vor Abzug der Vorsteuer“ dargestellt.

Abziehbare Vorsteuer

Dem Unternehmen wird nach § 15 Abs. 1 UStG gestattet, die ihm im Geschäftsverkehr von anderen Unternehmen gesondert in Rechnung gestellte Umsatzsteuer als Vorsteuer von seiner Umsatzsteuerschuld abzuziehen. Als abziehbare Vorsteuer gilt auch die entrichtete Einfuhrumsatzsteuer für Gegenstände, die der Unternehmer für sein Unternehmen einführt. Für eine Reihe von Berufs- und Gewerbebezweigen können die Vorsteuern vereinfachend nach allgemeinen Durchschnittssätzen errechnet werden (§ 23 UStG i. V. mit §§ 69, 70 UStDV). Diese Möglichkeit besteht allerdings nur für Unternehmen, die nicht buchführungs- und bilanzierungspflichtig sind und deren Umsatz im vorangegangenen Kalenderjahr 61 356 € nicht überstiegen hat. Vom Vorsteuerabzug ausgeschlossen ist nach § 15 Abs. 2 UStG die Steuer für die Lieferungen, die Einfuhr und den innergemeinschaftlichen Erwerb von Gegenständen und sonstigen Leistungen, die der Unternehmer zum Ausführen steuerfreier Umsätze verwendet.

Umsatzsteuervorauszahlung

Von der berechneten Umsatzsteuer sind die in den Voranmeldungszeitraum fallenden abziehbaren Vorsteuerbeträge abzusetzen. Ergibt sich hierbei eine Steuerschuld bzw. -zahllast, wird dieser Betrag grundsätzlich am 10. Tag nach Ablauf des Voranmeldungszeitraumes fällig und muss durch den Unternehmer als Vorauszahlung an das Finanzamt abgeführt werden. Ein Überschuss zugunsten des Steuerpflichtigen, d. h. die im Voranmeldungszeitraum abziehbaren Vorsteuerbeträge übersteigt die berechnete Umsatzsteuer, wird dem Steuerpflichtigen gutgeschrieben. Letzteres wird durch einen Minusbetrag in den Tabellen der Umsatzsteuerstatistik deutlich.

Dauerfristverlängerung und Sondervorauszahlung

Unternehmer, die monatlich eine Umsatzsteuervoranmeldung abgeben, können einen Antrag nach amtlich vorgeschriebenem Vordruck beim Finanzamt stellen, um eine Fristverlängerung um einen Monat zur Abgabe der Voranmeldungen zu erhalten. Die Gewährung erfolgt jedoch nur mit der Auflage, eine Sondervorauszahlung auf die Umsatzsteuer zu entrichten. Die Sondervorauszahlung beträgt ein Elftel der Summe der Vorauszahlungen für das vorangegangene Kalenderjahr (§§ 46 ff. UStDV).

Es wird darauf hingewiesen, dass die hier wiedergegebenen Definitionen steuerrechtlicher Begriffe nur eine Zusammenfassung der entsprechenden umsatzsteuerlichen Rechtsvorschriften darstellen. Für eine tiefgründige Analyse bitten wir die ausführlichen Gesetzestexte zu beachten.

Ergebnisdarstellung

Allgemeine Entwicklung

Im Jahr 2006 stieg die Gesamtzahl der **umsatzsteuerpflichtigen Unternehmen** in Sachsen auf 143 807. Das waren 3 631 Unternehmen bzw. 2,6 Prozent mehr als im Vorjahr.

Schon ab dem Berichtsjahr 2005 kam die Gesetzesänderung der Anrechnung steuerpflichtiger Umsätze im Sinne des § 13 b UStG zum Tragen. Durch die Hinzurechnung der Umsätze für die der Leistungsempfänger die Steuer schuldet, werden mehr Bauunternehmen und im Ausland ansässige Unternehmen erfasst. Die Auswirkung des § 13 b UStG ist nicht auf den Baubereich beschränkt. Bei der Interpretation der Ergebnisse hinsichtlich Erhöhung der Anzahl der Steuerpflichtigen muss dies aufgrund der Gesetzesänderung berücksichtigt werden. Das zeigt sich insbesondere in den kleinen Größenklassen (siehe auch Ergebnisse S. 13 und S. 14).

Beim steuerbaren Umsatz konnte ein Zuwachs von knapp 12 Prozent auf 106,4 Milliarden € verzeichnet werden. Während bei den innergemeinschaftlichen Erwerben, d. h. den Lieferungen aus dem Gebiet eines EU-Mitgliedsstaates in ein anderes EU-Mitgliedsland, eine Steigerung um 18,3 Prozent auf 3,7 Milliarden € vorlag, nahmen die Umsätze aus Lieferungen und Leistungen um 11,6 Prozent auf 102,8 Milliarden € zu (vgl. Tabelle).

Betrachtet man die Steuersätze, wurden zum normalen Steuersatz von 16 Prozent 88,8 Prozent bzw. 76,6 Milliarden € an den gesamten steuerpflichtigen Lieferungen und Leistungen besteuert. Das entspricht einer Erhöhung um 11,4 Prozent bzw. 7,8 Milliarden €. Dem ermäßigten Steuersatz zu 7 Prozent lagen 9,5 Milliarden € Umsatz zugrunde. Hier ist ein Anstieg um 3,0 Prozent bzw. 278,0 Millionen € Umsatzvolumen gegenüber dem Vorjahr zu verzeichnen. Reichlich ein Zehntel der Umsätze waren steuerfrei.

Die Umsatzsteuer-Vorauszahlung die an die sächsischen Finanzämter abgeführt wurde, fiel mit knapp 3,0 Milliarden € um 336,4 Millionen € bzw. 12,8 Prozent höher aus als 2005. Weiterhin erhöhte sich die Abziehbare Vorsteuer um 1,4 Milliarden € bzw. 13,8 Prozent.

Umsatzsteuerpflichtige, steuerbarer Umsatz, Vorsteuerabzug und Umsatzsteuervorauszahlung aufgrund der Umsatzsteuer-Voranmeldungen 2004, 2005 und 2006

Merkmal	2004	2005	2006	Veränderung in %	
				2005 zu 2004	2006 zu 2005
Steuerpflichtige	135 984	140 176	143 807	3,1	2,6
	1 000 €				
Steuerbarer Umsatz (ohne Umsatzsteuer)	90 848 112	95 200 666	106 429 921	4,8	11,8
davon: innergemeinschaftlicher Erwerb	2 338 023	3 107 792	3 675 980	32,9	18,3
Lieferungen und Leistungen	88 510 089	92 092 874	102 753 941	4,0	11,6
davon: steuerfrei	10 268 025	10 783 863	12 035 573	5,0	11,6
steuerpflichtig	78 242 060	78 000 169	86 297 712	-0,3	10,6
darunter zu 16%	69 279 358	68 805 906	76 645 444	-0,7	11,4
zu 7%	8 954 939	9 189 006	9 466 802	2,6	3,0
nach § 24 UStG	3 027	2 982	3 610	-1,5	21,1
Umsätze nach § 13 b UStG ¹⁾	.	3 308 842	4 420 656	x	33,6
Umsatzsteuer vor Abzug der Vorsteuerbeträge	12 351 196	12 907 210	14 659 029	4,5	13,6
Abziehbare Vorsteuer	9 549 063	10 281 759	11 696 896	7,7	13,8
Umsatzsteuervorauszahlung	2 799 976	2 625 247	2 961 681	-6,2	12,8
	Anteil in %				
Steuerpflichtiger Umsatz aus Lieferungen und Leistungen	100	100	100		
darunter zum Regelsteuersatz (16%)	88,5	88,2	88,8		
zum ermäßigten Steuersatz (7%)	11,4	11,8	11,0		
nach § 24 UStG	0,0	0,0	0,0		

1) Daten werden seit dem Berichtsjahr 2005 aufgrund der Gesetzesänderung der Anrechnung steuerpflichtiger Umsätze im Sinne des § 13 b UStG ausgewiesen.

Umsatzsteuerpflichtige nach Wirtschaftsbereichen

Mit 32 693 Unternehmen und einem Anteil von 22,7 Prozent an der Gesamtanzahl waren die meisten Steuerpflichtigen dem Wirtschaftszweig Handel zugeordnet. Er umfasst den Groß- und Einzelhandel mit jeder Art von Waren und die Erbringung von Dienstleistungen beim Verkauf von Handelswaren sowie die Reparatur von Kraftfahrzeugen und Gebrauchsgütern.

Im Vergleich zum Vorjahr konnte die Energie- und Wasserversorgung bei der Anzahl der Unternehmen prozentual den höchsten Zuwachs von 9,0 Prozent (44 Unternehmen) verzeichnen. Leichte Verluste in Höhe von 0,2 Prozent (17 Unternehmen) musste das Gastgewerbe hinnehmen.

Die wirtschaftliche Belebung zeigte sich im aktuellen Berichtsjahr in allen Wirtschaftsbereichen. Die größten Beiträge zum Wirtschaftswachstum aufgrund gestiegener Umsätze aus Lieferungen und Leistungen erzielten das Verarbeitende Gewerbe mit 26,9 Milliarden € und der Handel mit 21,7 Milliarden €.

Der geringste Umsatz wurde im Bereich Erziehung und Unterricht mit 349,0 Millionen € gemeldet. Prozentual betrachtet konnten das Kredit- und Versicherungsgewerbe mit einem Anstieg von 28,7 Prozent auf 3,0 Milliarden € und die Energie- und Wasserversorgung mit 22,2 Prozent auf 13,6 Milliarden € die höchsten Veränderungsraten verbuchen.

Der durchschnittliche Umsatz je Unternehmen erhöhte sich auf 715 000 €. Er stieg dabei um 58 000 € je Unternehmen bzw. 11,6 Prozent. Nach Wirtschaftsbereichen lag der höchste durchschnittliche Umsatz je Steuerpflichtiger mit 25,6 Millionen € in der Energie- und Wasserversorgung. Mit 177 000 € wurde der geringste Umsatz je Steuerpflichtiger im Gastgewerbe gemeldet.

Betrachtet man die innergemeinschaftlichen Erwerbe gesamt, wurden mit 2,1 Milliarden € über die Hälfte im Verarbeitenden Gewerbe umgesetzt. Das entspricht 7,1 Prozent des gesamten steuerbaren Umsatzes in diesem Wirtschaftsbereich.

Die Energie- und Wasserversorgung musste bei den innergemeinschaftlichen Erwerben eine rückläufige Entwicklung um 57,6 Prozent auf 2,5 Millionen € hinnehmen. Dagegen lag im Gastgewerbe ein Anstieg um 61,8 Prozent auf 5,8 Millionen € vor.

Umsatzsteuerpflichtige und Lieferungen und Leistungen (ohne Umsatzsteuer) aufgrund der Umsatzsteuer-Voranmeldungen 2006 nach Wirtschaftsbereichen

Abschnitt	Wirtschaftsbereich	Steuerpflichtige			Lieferungen und Leistungen				Inneregemeinschaftliche Erwerbe		
		Anzahl	An- teil	Verän- derung zu 2005	1 000 €	An- teil	Verän- derung zu 2005	je Steuer- pflichtiger	1 000 €	An- teil	Verän- derung zu 2005
			%			%		1 000 €		%	
A - O	Insgesamt	143 807	100	2,6	102 753 941	100	11,6	715	3 675 980	100	18,3
A, B	Land- und Forstwirtschaft, Fischerei und Fischzucht	3 367	2,3	1,8	1 800 922	1,8	8,4	535	18 736	0,5	15,8
C - F	Produzierendes Gewerbe	37 477	26,1	3,0	49 416 167	48,1	14,7	1 319	2 122 363	57,7	27,4
	darunter										
D	Verarbeitendes Gewerbe	13 546	9,4	0,2	26 906 506	26,2	11,9	1 986	2 067 102	56,2	28,1
E	Energie- und Wasserversorgung	531	0,4	9,0	13 606 822	13,2	22,2	25 625	2 508	0,1	-57,6
F	Baugewerbe	23 289	16,2	4,7	8 628 600	8,4	12,7	371	51 183	1,4	13,7
G	Handel; Instandhaltung und Reparatur von Kraftfahrzeugen und Gebrauchsgütern	32 693	22,7	-0,1	21 706 660	21,1	8,4	664	1 071 844	29,2	11,1
	darunter										
52	Einzelhandel (ohne Handel m. Kraftfahrzeugen u. ohne Tankstellen); Reparatur v. Gebrauchsgütern	20 381	14,2	-0,7	7 867 491	7,7	4,3	386	172 048	4,7	9,4
H	Gastgewerbe	9 484	6,6	-0,2	1 679 796	1,6	7,8	177	5 792	0,2	61,8
I	Verkehr und Nachrichtenübermittlung	6 634	4,6	-0,1	3 309 101	3,2	11,1	499	11 882	0,3	-10,5
J	Kredit- und Versicherungsgewerbe	709	0,5	1,9	3 008 129	2,9	28,7	4 243	477	0,0	40,4
K	Grundstücks- u. Wohnungswesen, Vermietung bewegl. Sachen; Erbringung von wirtschaftl. Dienstleistungen a. n. g.	30 333	21,1	3,2	15 564 793	15,1	5,7	513	412 098	11,2	-1,4
M	Erziehung und Unterricht	1 647	1,1	3,1	348 962	0,3	11,6	212	1 609	0,0	-7,3
N	Gesundh.-, Veterinär- u. Sozialwesen	1 829	1,3	7,5	1 359 811	1,3	5,8	743	3 835	0,1	40,3
O	Erbringung von sonst. öffentl. und persönlichen Dienstleistungen	19 634	13,7	7,6	4 559 600	4,4	10,8	232	27 344	0,7	29,2

Umsatzsteuerpflichtige nach Umsatzgrößenklassen

Der Klassifikation der Unternehmen nach Umsatzgrößenklassen liegt seit dem Berichtsjahr 2205 die Definition der Kommission der Europäischen Gemeinschaften für kleine und mittlere Unternehmen (s. Fußnote der Tabelle) zu Grunde.

91,6 Prozent der sächsischen Unternehmen erwirtschafteten Umsätze aus Lieferungen und Leistungen unter 1 Million € und zählten somit zu den Kleinunternehmen. Ein Drittel der gesamten Umsätze aus Lieferungen und Leistungen wurde von den großen Unternehmen, die Umsätze über 50 Millionen € erzielten, erbracht. Allerdings stellten sie nur 0,1 Prozent der Steuerpflichtigen. Die Umsatzmilliarde wurde von 6 Unternehmen überschritten, die damit einen Anteil von 14,1 Prozent des Gesamtvolumens der Lieferungen und Leistungen auswiesen.

Bei den Kleinunternehmen stellte der Handel mit 22,0 Prozent (29 038 Unternehmen) die größten Anteile bei den Steuerpflichtigen und mit 24,8 Prozent (5,0 Milliarden €) bei den Umsätzen. Betrachtet man die großen Unternehmen arbeitete mit 46,8 Prozent (73 Unternehmen) die überwiegende Anzahl im Verarbeitenden Gewerbe. Auf das Umsatzvolumen bezogen stellte die Energie- und Wasserversorgung mit 35,7 Prozent (12,2 Milliarden €) den Hauptanteil.

Im Verarbeitenden Gewerbe als umsatzstärkster Wirtschaftsbereich waren von den insgesamt 13 546 Unternehmen 80,4 Prozent der Steuerpflichtigen in den Umsatzgrößenklassen unter 1 Million € tätig. Dagegen wurden nur 9,1 Prozent der Umsätze in diesem Bereich erbracht. Lediglich 0,5 Prozent der Unternehmen erzielten Umsätze über 50 Millionen €, stellten aber mit 39,0 Prozent den überwiegenden Teil der Umsätze aus Lieferungen und Leistungen in diesem Bereich.

Das Baugewerbe, in dem sich der Einfluss durch das Einbeziehen der Umsätze nach § 13 b UStG widerspiegelt, verzeichnete in den Größenklassen der Kleinunternehmen einen Zuwachs von 782 Unternehmen bzw. 3,7 Prozent bei der Anzahl der Steuerpflichtigen zum Vorjahr. Damit gehören 93,3 Prozent der Unternehmen im Baugewerbe dieser Gruppe an.

Umsatzsteuerpflichtige, Lieferungen und Leistungen (ohne Umsatzsteuer), innergemeinschaftliche Erwerbe und Umsatzsteuer 2006 nach Umsatzgrößenklassen

Lieferungen und Leistungen von ... bis unter ... €	Steuer- pflichtige	Anteil	Lieferungen und Leistungen	Anteil	Innergemein- schaftliche Erwerbe	Anteil	Umsatzsteuer vor Abzug der Vorsteuer	Anteil
	Anzahl	%	1 000 €	%	1 000 €	%	1 000 €	%
Insgesamt	143 807	100	102 753 941	100	3 675 980	100	14 659 029	100
17 500 - 50 000	46 634	32,4	1 472 251	1,4	5 957	0,2	207 537	1,4
50 000 - 100 000	30 274	21,1	2 162 114	2,1	12 079	0,3	305 831	2,1
100 000 - 250 000	31 014	21,6	4 914 475	4,8	36 237	1,0	688 715	4,7
250 000 - 500 000	14 739	10,2	5 187 098	5,0	59 450	1,6	726 826	5,0
500 000 - 1 Mill.	9 119	6,3	6 376 271	6,2	90 757	2,5	904 814	6,2
Kleinunternehmen	131 780	91,6	20 112 209	19,6	204 480	5,6	2 833 723	19,3
1 Mill. - 2 Mill.	5 680	3,9	7 986 361	7,8	146 478	4,0	1 151 642	7,9
2 Mill. - 5 Mill.	3 871	2,7	11 859 803	11,5	358 528	9,8	1 704 500	11,6
5 Mill. - 10 Mill.	1 323	0,9	9 082 448	8,8	412 953	11,2	1 283 190	8,8
Kleine Unternehmen	10 874	7,6	28 928 612	28,2	917 959	25,0	4 139 332	28,2
10 Mill. - 25 Mill.	766	0,5	11 623 748	11,3	629 198	17,1	1 582 059	10,8
25 Mill. - 50 Mill.	231	0,2	8 001 566	7,8	464 660	12,6	1 015 499	6,9
Mittlere Unternehmen	997	0,7	19 625 314	19,1	1 093 858	29,8	2 597 558	17,7
50 Mill. - 100 Mill.	97	0,1	6 642 550	6,5	435 413	11,8	846 322	5,8
100 Mill. - 250 Mill.	34	0,0	5 000 706	4,9	347 876	9,5	495 375	3,4
250 Mill. - 500 Mill.	13	0,0	4 234 612	4,1	154 822	4,2	489 402	3,3
500 Mill. - 1 Mrd.	6	0,0	3 697 203	3,6	281 042	7,6	435 346	3,0
1 Milliarde und mehr	6	0,0	14 512 735	14,1	240 529	6,5	2 821 971	19,3
Große Unternehmen	156	0,1	34 087 806	33,2	1 459 682	39,7	5 088 416	34,7

1) Die Größenklasseneinteilung erfolgt entsprechend eines Entwurfs der Kommission der Europäischen Gemeinschaften betreffend der Definition von kleinen und mittleren Unternehmen, Stand: 22.03.2007
(http://ec.europa.eu/enterprise/consultations/sme_definition/documents/com_smes_de.pdf)

Umsatzsteuerpflichtige nach Rechtsformen

In Sachsen waren 75,5 Prozent der Unternehmen in der Rechtsform als Einzelunternehmen, 13,3 Prozent als Kapitalgesellschaften, 9,5 Prozent als Personengesellschaften und unter 2 Prozent in übrigen Rechtsformen tätig.

Über die Hälfte der Umsätze aus Lieferungen und Leistungen erwirtschafteten mit 55,8 Milliarden € die Kapitalgesellschaften. Davon entfielen 14,3 Milliarden € auf Aktiengesellschaften und 41,6 Milliarden € auf Gesellschaften mit beschränkter Haftung.

108 530 Unternehmen waren als **Einzelunternehmen** tätig und erbrachten 21,6 Prozent der gesamten Umsätze aus Lieferungen und Leistungen. Auf Wirtschaftsbereiche betrachtet, waren mit 26 677 Steuerpflichtigen die meisten dem Handel zugeordnet. Bei fast allen Wirtschaftsbereichen liegt der Anteil der Einzelunternehmen über 60 Prozent. Lediglich in den Bereichen Bergbau und Gewinnung von Steinen und Erden sowie der Energie- und Wasserversorgung wurden nur rund 20 Prozent in dieser Rechtsform geführt. Auch bei den Umsätzen stellte der Handel mit 8,8 Milliarden € die höchsten Ergebnisse. Der Bereich Fischerei und Fischzucht konnte mit einem Umsatzanstieg von 59,4 Prozent gute Ergebnisse erzielen.

Kapitalgesellschaften stellten mit 19 128 Unternehmen die zweitstärkste Rechtsform. Hier fiel der Wirtschaftsbereich Grundstücks- und Wohnungswesen, Vermietung beweglicher Sachen usw. durch die höchste Anzahl mit 5 145 der Steuerpflichtigen auf. An zweiter Stelle der als Kapitalgesellschaften geführten Unternehmen steht das Verarbeitende Gewerbe mit 3 525 und knapp dahinter der Handel, mit 3 507 Steuerpflichtigen.

Die höchsten Lieferungen und Leistungen wies mit 15,3 Milliarden € das Verarbeitende Gewerbe aus, gefolgt von der Energie- und Wasserversorgung, die 13,1 Milliarden € Umsätze an die Finanzämter meldete.

Bei den **Personengesellschaften** waren gleichfalls die meisten Unternehmen mit knapp 4 884 Steuerpflichtigen im Grundstücks- und Wohnungswesen, Vermietung beweglicher Sachen usw. erfasst. Den höchsten Umsatz mit 8,5 Milliarden € erzielte das Verarbeitende Gewerbe.

Umsatzsteuerpflichtige und Lieferungen und Leistungen (ohne Umsatzsteuer) nach Rechtsformen aufgrund der Umsatzsteuer-Voranmeldungen 2005 und 2006

Rechtsform	Steuerpflichtige				Lieferungen und Leistungen				Umsatzsteuervoranmeldung			
	2005	2006	An- teil	Verän- derung gegen- über 2005	2005	2006	An- teil	je Steuer- pflich- tiger 2006	2005	2006	An- teil	Verän- derung gegen- über 2005
	Anzahl		%		Mill. €		%		Mill. €		%	
Insgesamt	140 176	143 807	100	2,6	92 093	102 754	100	0,7	2 625	2 962	100	12,8
Einzelunternehmen	105 102	108 530	75,5	3,3	20 794	22 235	21,6	0,2	894	952	32,1	6,5
Personengesellschaften	13 634	13 730	9,5	0,7	17 667	19 492	19,0	1,4	348	390	13,2	12,1
davon												
Offene Handelsgesellschaften	11 177	11 138	7,7	-0,3	7 418	7 778	7,6	0,7	319	338	11,4	6,0
Kommanditgesellschaften	2 457	2 592	1,8	5,5	10 249	11 713	11,4	4,5	29	52	1,8	79,3
Kapitalgesellschaften	19 186	19 128	13,3	-0,3	48 761	55 842	54,3	2,9	1 300	1 522	51,4	17,1
davon												
Aktiengesellschaften	261	254	0,2	-2,7	12 034	14 271	13,9	56,2	242	389	13,1	60,7
Gesellschaften mit beschränkter Haftung	18 925	18 874	13,1	-0,3	36 727	41 571	40,5	2,2	1 058	1 133	38,3	7,1
Erwerbs- und Wirtschaftsgenossenschaften	490	487	0,3	-0,6	2 240	2 300	2,2	4,7	12	8	0,3	-33,3
Betriebe gewerbli. Art von Körper- schaften des öffentlichen Rechts	152	149	0,1	-2,0	698	755	0,7	5,1	8	11	0,4	37,5
Sonstige Rechtsformen	1 612	1 783	1,2	10,6	1 933	2 129	2,1	1,2	64	79	2,7	23,4

Umsatzsteuerpflichtige, die ganzjährig sowohl im Berichtsjahr als auch im Vorjahr tätig waren

Unternehmensgründungen, -auflösungen und -zusammenschlüsse können die in der Umsatzsteuerstatistik dargestellte Entwicklung beeinflussen. Um Verzerrungen innerhalb der Wirtschaftsbereiche auszuschalten, erfolgt für jedes Statistikjahr erneut eine gesonderte Datenauswertung der Umsatzsteuerpflichtigen, die ganzjährig tätig waren, damit die Vergleichbarkeit mit dem Vorjahr erreicht wird. Es werden die Umsatzsteuerpflichtigen einbezogen, die sowohl im Berichtsjahr als auch im Vorjahr tätig waren. Daraus lassen sich weitere Tendenzen und Schwerpunkte erkennen.

Die Zahl der vergleichbaren Steuerpflichtigen in Sachsen stieg im Berichtsjahr 2006 auf 114 491 Unternehmen. Durchschnittlich sind das 79,6 Prozent der insgesamt in die Umsatzsteuerstatistik einbezogenen Unternehmen. Von ihnen wurden 94,9 Milliarden € Lieferungen und Leistungen erbracht. Das entspricht einem Anteil von 92,3 Prozent des Gesamtvolumens. Damit wurde ein Anstieg der vergleichbaren Umsätze aus Lieferungen und Leistungen von 10,2 Milliarden € bzw. um 12,1 Prozent zum Vorjahr verzeichnet.

Bei den **vergleichbaren Steuerpflichtigen** hatte der Handel mit einem Anteil von 23,0 Prozent vor dem Grundstücks- und Wohnungswesen mit 21,2 Prozent und dem Baugewerbe mit 15,8 Prozent die größte Anzahl an Steuerpflichtigen. Betrachtet man den Anteil der Anzahl vergleichbarer Unternehmen zur Gesamtanzahl in den Wirtschaftsbereichen, lag der Anteil bei allen über 74,0 Prozent. Der Bereich Verarbeitendes Gewerbe setzte mit 92,8 Prozent die obere Grenze der auch im Vorjahr tätigen Unternehmen.

Den höchsten Anteil bei den **Umsätzen aus Lieferungen und Leistungen der mit dem Vorjahr vergleichbaren Steuerpflichtigen** stellte das Verarbeitende Gewerbe mit 26,0 Prozent, vor dem Handel mit 20,6 Prozent und dem Grundstücks- und Wohnungswesen, Vermietung beweglicher Sachen usw. mit 15,2 Prozent.

Beim Abgleich der Umsätze aus Lieferungen und Leistungen der vergleichbaren Steuerpflichtigen mit dem Gesamtumsatzvolumen finden sich alle über 87,5 Prozent wieder. Das Kredit- und Versicherungsgewerbe konnte sogar 99,7 Prozent und damit den Maximalanteil stellen.

Umsatzsteuerpflichtige und Lieferungen und Leistungen (ohne Umsatzsteuer) aufgrund der Umsatzsteuer-Vormeldungen von Unternehmen, die 2005 und 2006 ganzjährig tätig waren, nach Wirtschaftsbereichen

Ab-schnitt	Wirtschaftsbereich	Steuerpflichtige		Lieferungen und Leistungen				
		2006	An-teil	2005	An-teil	2006	An-teil	Ver-ände-rung zu 2005
		Anzahl	%	1 000 €	%	1 000 €	%	
A - O	Insgesamt	114 491	100	84 653 278	100	94 874 001	100	12,1
A, B	Land- und Forstwirtschaft, Fischerei und Fischzucht	2 894	2,5	1 558 673	1,8	1 664 074	1,8	6,8
C - F	Produzierendes Gewerbe	30 320	26,5	39 874 258	47,1	46 157 903	48,7	15,8
	darunter							
D	Verarbeitendes Gewerbe	11 631	10,2	21 796 235	25,7	24 685 718	26,0	13,3
E	Energie- und Wasserversorgung	443	0,4	11 010 801	13,0	13 540 975	14,3	23,0
F	Baugewerbe	18 143	15,8	6 834 730	8,1	7 659 660	8,1	12,1
G	Handel; Instandhaltung und Reparatur von Kraftfahrzeugen und Gebrauchsgütern	26 332	23,0	18 087 132	21,4	19 547 975	20,6	8,1
	darunter							
52	Einzelhandel (ohne Handel mit Kraftfahrzeugen und ohne Tankstellen); Reparatur von Gebrauchsgütern	16 222	14,2	6 684 103	7,9	7 022 559	7,4	5,1
H	Gastgewerbe	7 268	6,3	1 394 045	1,6	1 469 839	1,5	5,4
I	Verkehr und Nachrichtenübermittlung	5 487	4,8	2 739 744	3,2	2 984 201	3,1	8,9
J	Kredit- und Versicherungsgewerbe	539	0,5	2 334 988	2,8	2 998 847	3,2	28,4
K	Grundstücks- und Wohnungswesen, Vermiet. bewegl. Sachen; Erbringung von wirtschaftl. Dienstleistungen a. n. g.	24 291	21,2	13 473 088	15,9	14 423 424	15,2	7,1
M	Erziehung und Unterricht	1 399	1,2	283 039	0,3	306 090	0,3	8,1
N	Gesundheits-, Veterinär- und Sozialwesen	1 435	1,3	1 240 329	1,5	1 304 756	1,4	5,2
O	Erbringung von sonstigen öffentlichen und persönlichen Dienstleistungen	14 526	12,7	3 667 982	4,3	4 016 892	4,2	9,5

Umsatzsteuerpflichtige nach Kreisfreien Städten und Landkreisen

2006 konnte eine wachsende Zahl der Steuerpflichtigen in Sachsen in fast allen Landkreisen und Kreisfreien Städten registriert werden. Hinsichtlich der Umsätze aus Lieferungen und Leistungen traf das Gleiche zu. Eine Ausnahme stellte die Kreisfreie Stadt Zwickau dar, die in ihrer Entwicklung zum Vorjahr eine Verringerung der Umsätze aus Lieferungen und Leistungen um 5,0 Prozent bzw. 102,7 Millionen € verzeichnen musste. Als Ursache wurde der Rückgang der Lieferungen und Leistungen im Verarbeitenden Gewerbe um 39,4 Prozent bzw. 235,4 Millionen € ermittelt.

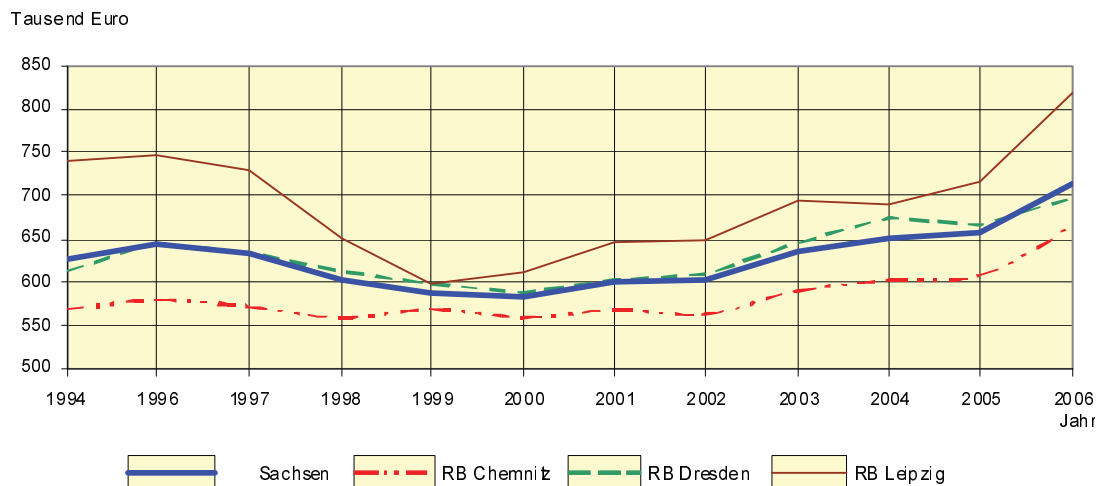
Betrachtet man die **Regierungsbezirke** absolut, konnte bei den Steuerpflichtigen der Regierungsbezirk Dresden mit 1 532 Unternehmen vor Leipzig mit 1 063 und Chemnitz mit 1 036 Unternehmen den höchsten Zuwachs nachweisen. Bei den Umsätzen führt der Regierungsbezirk Leipzig mit einem Anstieg um 4,3 Milliarden €, vor Chemnitz mit 3,6 Milliarden € und Dresden mit 2,8 Milliarden €.

Von allen **Kreisfreien Städten** erzielte die Stadt Dresden mit 4,1 Prozent und 688 zusätzlichen Unternehmen die höchste Zuwachsrate. In der Stadt Leipzig stieg die Anzahl um 3,9 Prozent und 626 Unternehmen, gefolgt von Chemnitz mit 3,0 Prozent und 257 Unternehmen. Bei den Umsätzen aus Lieferungen und Leistungen war die Stadt Leipzig mit 21,6 Prozent und einer Steigerung von 3,4 Milliarden € führend. Die Städte Plauen mit 17,7 Prozent bzw. 194,4 Millionen € und Görlitz mit 9,8 Prozent bzw. 57,2 Millionen € meldeten als weitere die höchsten Veränderungen bei den Lieferungen und Leistungen durch dort ansässige Unternehmen.

Bei den **Landkreisen** traten im Weißeritzkreis mit 3,3 Prozent und einem Anstieg um 147 Unternehmen die positivsten Veränderungen bei der Anzahl der steuerpflichtigen Unternehmen zum Vorjahr auf. Es folgte mit einer Rate von 3,2 Prozent der Landkreis Meißen mit 172 zusätzlichen Unternehmen. Umsatzmäßig lag der Landkreis Freiberg mit 22,3 Prozent bzw. 638,2 Millionen € in seiner Entwicklung auf dem vorderen Platz, gefolgt von Delitzsch mit 15,7 Prozent bzw. 310,0 Millionen € und Mittweida mit 13,3 Prozent und 351,3 Millionen €.

Die durchschnittlichen Lieferungen und Leistungen je Steuerpflichtigen stiegen in Sachsen auf 715 000 €. Gegenüber dem Vorjahr lagen sie damit um 8,8 Prozent höher. Im Regierungsbezirk Leipzig lag der Jahresdurchschnitt über alle Wirtschaftsbereiche betrachtet bei 817 000 € und damit 13,9 Prozent über dem Vorjahreswert. Im Regierungsbezirk Dresden wurden 697 000 € Lieferungen und Leistungen gemeldet. Das entspricht einer Steigerung um 4,7 Prozent. Im Regierungsbezirk Chemnitz waren 663 000 € je Steuerpflichtigen und damit 9,1 Prozent mehr erzielt worden.

Entwicklung der durchschnittlichen Lieferungen und Leistungen je Steuerpflichtigen



Tabellen

Methodische Hinweise:

Bei den Zahlenwerten in den Tabellenfeldern können sich durch Runden in den Summenzeilen Abweichungen gegenüber der Summe der Einzelpositionen ergeben.

Der regionalen Gliederung liegt der Gebietsstand 31. Dezember 2006 zugrunde.

1. Umsatzsteuerpflichtige, deren steuerbarer Umsatz und Umsatzsteuervorauszahlung 2006 nach wirtschaftlicher Gliederung

WZ-Nr.	Wirtschaftliche Gliederung	Steuerpflichtige Anzahl	Steuerbarer Umsatz ¹⁾	
			insgesamt	darunter für Lieferungen und Leistungen
A - O	Wirtschaftszweige insgesamt	143 807	106 429 921	102 753 941
A	Land- und Forstwirtschaft	3 330	1 801 612	1 783 483
01	Landwirtschaft und Jagd	3 188	1 716 709	1 698 633
011	Pflanzenbau	1 250	473 655	467 649
012	Tierhaltung	240	158 733	154 195
013	Gemischte Landwirtschaft	1 037	731 955	728 863
014	Erbringung von landwirtschaftlichen und gärtnerischen Dienstleistungen	661	352 366	347 926
02	Forstwirtschaft	142	84 902	84 851
B 05	Fischerei und Fischzucht	37	18 047	17 439
C	Bergbau und Gewinnung von Steinen und Erden	111	275 809	274 239
CB	Erzbergbau, Gewinnung von Steinen und Erden, sonstiger Bergbau			
14	Gewinnung von Steinen und Erden, sonstiger Bergbau			
142	Gewinnung von Kies, Sand, Ton und Kaolin	71	172 540	171 753
D	Verarbeitendes Gewerbe	13 546	28 973 608	26 906 506
DA	Ernährungsgewerbe und Tabakverarbeitung	2 405	3 837 175	3 623 383
15	Ernährungsgewerbe	2 405	3 837 175	3 623 383
151	Schlachten und Fleischverarbeitung	690	793 294	760 144
1513	Fleischverarbeitung	666	591 935	580 456
153	Obst- und Gemüseverarbeitung	48	218 796	193 096
155	Milchverarbeitung; Herstellung von Speiseeis	42	1 489 986	1 386 620
156	Mahl- und Schälmaschinen, Herstellung von Stärke und Stärkeerzeugnissen	36	27 062	26 918
157	Herstellung von Futtermitteln	51	84 003	77 677
158	Sonstiges Ernährungsgewerbe (ohne Getränkeherstellung)	1 438	741 219	723 914
1581	Herstellung von Backwaren (ohne Dauerbackwaren)	1 331	582 266	577 539
159	Herstellung von Getränken	78	252 370	243 526
DB	Textil- und Bekleidungsgewerbe	595	1 001 913	894 654
17	Textilgewerbe	433	813 750	720 086
171	Spinnstoffaufbereitung und Spinnerei	20	39 595	35 687
172	Weberei	29	123 590	109 924
173	Textilveredlung	45	123 445	112 482
174	Herstellung von konfektionierten Textilwaren (ohne Bekleidung)	112	110 930	100 601
175	Sonstiges Textilgewerbe (ohne Herstellung von Maschenware)	189	248 191	220 198
176	Herstellung von gewirktem und gestricktem Stoff	22	153 014	127 690
177	Herstellung von gewirkten und gestrickten Fertigerzeugnissen	16	14 985	13 503
18	Bekleidungsgewerbe	162	188 163	174 568
182	Herstellung von Bekleidung (ohne Lederbekleidung)	141	186 185	172 638
1822	Herstellung von Oberbekleidung (ohne Arbeits- und Berufsbekleidung)	65	66 471	61 924
1823	Herstellung von Wäsche	27	24 118	22 505
1824	Herstellung von sonstiger Bekleidung und Bekleidungszubehör	33	37 524	34 166
18245	Herstellung von Bekleidungszubehör, a. n. g.	11	2 803	2 706

1) ohne Umsatzsteuer

Umsatzsteuer vor Abzug der Vorsteuer		Abziehbare Vorsteuer	Umsatzsteuer- vorauszahlung	WZ- Nr.
insgesamt	darunter für Lieferungen und Leistungen			
1 000 €				
14 659 029	14 108 903	11 696 896	2 961 681	A - O
167 488	165 805	187 694	-20 259	A
154 537	152 859	179 564	-25 081	01
39 018	38 496	48 731	-9 720	011
12 197	11 884	14 941	-2 743	012
59 343	59 008	82 949	-23 658	013
43 980	43 471	32 942	11 040	014
12 951	12 946	8 130	4 822	02
1 569	1 517	1 638	-69	B 05
42 460	42 209	31 204	11 256	C
				CB
				14
26 475	26 349	19 741	6 734	142
3 404 661	3 089 131	3 118 454	289 128	D
302 591	282 281	291 995	11 596	DA
302 591	282 281	291 995	11 596	15
58 915	56 412	55 644	4 244	151
44 348	43 468	42 189	3 133	1513
18 138	15 842	19 366	-1 203	153
104 181	94 112	116 348	-12 167	155
2 117	2 104	2 175	-58	156
6 457	5 913	6 796	-339	157
56 485	54 684	47 904	8 583	158
44 759	44 110	35 648	9 112	1581
36 226	34 994	25 080	11 146	159
121 522	104 733	102 333	19 192	DB
95 290	80 669	81 960	13 333	17
4 170	3 545	4 330	-160	171
13 445	11 258	13 274	174	172
16 613	14 868	13 771	2 842	173
14 973	13 320	9 787	5 186	174
31 012	26 602	24 151	6 861	175
12 878	9 114	15 331	-2 453	176
2 199	1 962	1 316	883	177
26 232	24 065	20 373	5 859	18
25 916	23 756	20 193	5 722	182
10 317	9 589	8 323	1 994	1822
3 386	3 128	2 176	1 209	1823
4 136	3 607	2 583	1 553	1824
416	408	224	192	18245

Noch: 1. Umsatzsteuerpflichtige, deren steuerbarer Umsatz und Umsatzsteuervorauszahlung 2006
nach wirtschaftlicher Gliederung

WZ-Nr.	Wirtschaftliche Gliederung	Steuerpflichtige	Steuerbarer Umsatz ¹⁾	
			insgesamt	darunter für Lieferungen und Leistungen
		Anzahl		
DC 19	Ledergewerbe			
192	Lederverarbeitung (ohne Herstellung von Lederbekleidung und Schuhen)	51	9 247	8 208
193	Herstellung von Schuhen	61	15 630	15 308
DD 20	Holzgewerbe (ohne Herstellung von Möbeln)	1 193	590 650	561 159
201	Säge-, Hobel- und Holzimprägnierwerke	129	157 979	137 571
203	Herstellung von Konstruktionsteilen, Fertigbauteilen, Ausbauelementen und Fertigteilbauten aus Holz	535	273 900	270 574
205	Herstellung von Holzwaren, a. n. g., sowie von Kork-, Flecht- und Korbwaren (ohne Herstellung von Möbeln)	480	123 035	119 294
2051	Herstellung von Holzwaren, a. n. g., (ohne Herstellung von Möbeln)	456	120 637	117 052
DE	Papier-, Verlags- und Druckgewerbe	877	1 590 740	1 523 785
21	Papiergewerbe	130	560 922	512 923
211	Herstellung von Holz- und Zellstoff, Papier, Karton und Pappe	34	287 267	271 691
212	Herstellung von Waren aus Papier, Karton und Pappe	96	273 656	241 232
22	Verlagsgewerbe, Druckgewerbe, Vervielfältigung von bespielten Ton-, Bild- und Datenträgern	747	1 029 817	1 010 862
221	Verlagsgewerbe	235	459 556	455 014
2211	Verlegen von Büchern	58	84 385	83 211
22111	Verlegen von Büchern (ohne Adressbücher)	46	30 809	30 638
2212	Verlegen von Zeitungen	29	185 320	184 685
2213	Verlegen von Zeitschriften	22	14 404	14 149
2215	Sonstiges Verlagsgewerbe	101	171 998	169 661
222	Druckgewerbe	495	566 650	552 499
2222	Drucken anderer Druckerzeugnisse	339	328 616	317 360
2223	Druckweiterverarbeitung	47	20 346	20 332
2224	Druck- und Mediovorstufe			
223	Vervielfältigung von bespielten Ton-, Bild- und Datenträgern	17	3 611	3 350
DG 24	Herstellung von chemischen Erzeugnissen	179	1 300 566	1 207 189
241	Herstellung von chemischen Grundstoffen	37	396 545	356 322
244	Herstellung von pharmazeutischen Erzeugnissen	28	238 790	223 738
245	Herstellung von Seifen, Wasch-, Reinigungs- und Körperpflegemitteln sowie von Duftstoffen	41	82 795	78 040
246	Herstellung von sonstigen chemischen Erzeugnissen	55	505 291	478 872
DH 25	Herstellung von Gummi- und Kunststoffwaren	351	1 081 390	961 786
251	Herstellung von Gummiwaren	86	97 883	77 524
252	Herstellung von Kunststoffwaren	265	983 507	884 262
2524	Herstellung von sonstigen Kunststoffwaren	128	490 630	438 024
DI 26	Glasgewerbe, Herstellung von Keramik, Verarbeitung von Steinen und Erden	797	1 073 083	1 013 888
261	Herstellung von Glas und Glaswaren	107	231 026	202 928
262	Herstellung von keramischen Erzeugnissen (ohne Herstellung von Ziegeln und Baukeramik)	109	185 725	175 458
263	Herstellung von keramischen Wand- und Bodenfliesen und -platten	24	37 168	32 730
266	Herstellung von Erzeugnissen aus Beton, Zement und Gips	170	370 883	368 106

1) ohne Umsatzsteuer

Umsatzsteuer vor Abzug der Vorsteuer		Abziehbare Vorsteuer	Umsatzsteuer- vorauszahlung	WZ- Nr.
insgesamt	darunter für Lieferungen und Leistungen			
1 000 €				
				DC 19
1 195	1 029	787	408	192
2 138	2 087	1 431	707	193
84 368	79 657	62 676	21 740	DD 20
22 573	19 306	19 197	3 400	201
38 341	37 819	28 841	9 507	203
18 223	17 628	11 054	7 187	205
17 851	17 279	10 816	7 052	2051
202 205	191 602	158 965	43 244	DE
66 213	58 567	61 782	4 430	21
31 210	28 729	34 853	-3 643	211
35 003	29 838	26 929	8 073	212
135 992	133 035	97 183	38 814	22
57 982	57 329	40 328	17 654	221
11 287	11 108	9 539	1 748	2211
2 666	2 647	2 279	388	22111
23 719	23 617	17 134	6 585	2212
2 046	2 029	1 326	721	2213
20 482	20 150	11 990	8 491	2215
77 531	75 268	56 507	21 029	222
46 252	44 452	35 376	10 875	2222
3 223	3 221	1 482	1 741	2223
				2224
480	438	348	132	223
147 464	132 524	154 501	-7 037	DG 24
42 348	35 912	48 465	-6 117	241
31 735	29 327	23 773	7 962	244
10 426	9 666	11 524	-1 097	245
55 821	51 594	62 407	-6 587	246
137 816	118 711	116 382	21 420	DH 25
14 218	10 964	9 814	4 405	251
123 598	107 747	106 568	17 015	252
61 381	52 965	53 719	7 647	2524
136 357	127 025	111 644	24 714	DI 26
24 358	19 862	23 342	1 016	261
20 328	18 685	15 525	4 803	262
4 982	4 272	3 803	1 179	263
55 342	54 898	44 238	11 105	266

Noch: 1. Umsatzsteuerpflichtige, deren steuerbarer Umsatz und Umsatzsteuervorauszahlung 2006
nach wirtschaftlicher Gliederung

WZ-Nr.	Wirtschaftliche Gliederung	Steuerpflichtige	Steuerbarer Umsatz ¹⁾	
			insgesamt	darunter für Lieferungen und Leistungen
		Anzahl		
2661	Herstellung von Erzeugnissen aus Beton, Zement und aus Kalksandstein für den Bau	83	158 584	155 969
26611	Herstellung von Bausätzen für Fertigteilbauten aus Beton für den Bau	24	6 168	5 985
26612	Herstellung von Konstruktionsteilen und großformatigen Fertigbauteilen aus Beton sowie von sonstigen Betonerzeugnissen für den Bau	54	125 918	123 855
2663	Herstellung von Frischbeton (Transportbeton)	40	142 252	142 187
2666	Herstellung von Erzeugnissen aus Beton, Zement und Gips, a. n. g.	38	42 098	42 004
267	Be- und Verarbeitung von Naturwerksteinen und Natursteinen, a. n. g.	350	107 292	102 644
2670	Be- und Verarbeitung von Naturwerksteinen und Natursteinen, a. n. g.	350	107 292	102 644
26701	Steinbildhauerei und Steinmetzerei	252	54 621	52 533
268	Herstellung von sonstigen Erzeugnissen aus nicht metallischen Mineralien	24	86 039	80 516
DJ	Metallerzeugung und -bearbeitung, Herstellung von Metallerzeugnissen	2 927	5 366 734	4 926 619
27	Metallerzeugung und -bearbeitung	234	2 301 343	2 009 877
271	Erzeugung von Roheisen, Stahl und Ferrolegierungen	83	1 174 472	990 267
274	Erzeugung und erste Bearbeitung von NE-Metallen	69	340 166	301 354
275	Gießereien	53	650 503	597 791
28	Herstellung von Metallerzeugnissen	2 693	3 065 391	2 916 742
281	Stahl- und Leichtmetallbau	597	984 681	955 170
2811	Herstellung von Metallkonstruktionen	341	671 065	649 187
2812	Herstellung von Ausbauelementen aus Metall	256	313 615	305 983
282	Herstellung von Metallbehältern mit einem Fassungsvermögen von mehr als 300 l; Herstellung von Heizkörpern und -kesseln für Zentralheizungen	31	61 680	59 289
284	Herstellung von Schmiede-, Press-, Zieh- und Stanzteilen, gewalzten Ringen und pulvermetallurgischen Erzeugnissen	192	413 043	367 777
285	Oberflächenveredlung und Wärmebehandlung; Mechanik, a. n. g.	1 224	690 609	673 634
2851	Oberflächenveredlung und Wärmebehandlung	146	267 888	257 497
2852	Mechanik, a. n. g.	1 078	422 721	416 137
28521	Schlosserei und Schweißerei	734	206 276	203 297
28522	Schleiferei und Dreherei	205	156 803	154 067
28523	Beschlag- und Kunstschmieden	139	59 641	58 773
286	Herstellung von Schneidwaren, Werkzeugen, Schlössern und Beschlägen aus unedlen Metallen	247	321 712	314 225
2862	Herstellung von Werkzeugen	154	290 341	285 415
287	Herstellung von sonstigen Metallwaren	392	572 718	525 749
2875	Herstellung von sonstigen Metallwaren, a. n. g.	333	353 424	324 035
28753	Herstellung von Metallwaren, a. n. g.	320	348 009	318 802
DK 29	Maschinenbau	1 065	3 706 913	3 553 513
291	Herstellung von Maschinen für die Erzeugung und Nutzung von mechanischer Energie (ohne Motoren für Luft- und Straßenfahrzeuge)	122	776 662	730 251
292	Herstellung von sonstigen nicht wirtschaftszweig-spezifischen Maschinen	319	867 608	833 567
2923	Herstellung von kälte- und lufttechnischen Erzeugnissen, nicht für den Haushalt	99	388 525	370 106
2924	Herstellung von sonstigen nicht wirtschaftszweig-spezifischen Maschinen, a. n. g.	141	219 330	215 474

1) ohne Umsatzsteuer

Umsatzsteuer vor Abzug der Vorsteuer		Abziehbare Vorsteuer	Umsatzsteuer- vorauszahlung	WZ- Nr.
insgesamt	darunter für Lieferungen und Leistungen			
1 000 €				
23 879	23 461	17 992	5 887	2661
768	739	666	102	26611
19 005	18 675	14 591	4 414	26612
21 751	21 740	18 065	3 686	2663
5 770	5 755	4 724	1 045	2666
15 291	14 685	9 112	6 179	267
15 291	14 685	9 112	6 179	2670
8 569	8 235	4 667	3 902	26701
10 843	9 960	10 630	214	268
704 432	634 102	595 096	109 367	DJ
291 056	244 426	263 173	27 885	27
143 047	113 575	129 825	13 223	271
41 676	35 467	44 038	-2 362	274
86 114	77 683	72 575	13 539	275
413 377	389 676	331 924	81 482	28
126 742	122 057	111 091	15 651	281
86 264	82 769	75 410	10 853	2811
40 478	39 289	35 680	4 798	2812
8 557	8 176	6 857	1 700	282
50 894	43 652	47 446	3 448	284
101 447	98 784	70 332	31 116	285
40 220	38 561	27 371	12 849	2851
61 228	60 223	42 962	18 267	2852
28 785	28 305	19 296	9 491	28521
23 545	23 150	17 269	6 276	28522
8 898	8 768	6 397	2 500	28523
43 681	42 488	31 965	11 716	286
38 976	38 192	28 965	10 010	2862
79 783	72 255	62 556	17 256	287
51 434	46 715	38 616	12 846	2875
50 664	45 974	38 159	12 505	28753
444 720	420 217	405 527	39 569	DK 29
86 466	79 031	95 089	-8 622	291
108 257	102 824	90 781	17 529	292
45 669	42 724	40 464	5 205	2923
30 014	29 408	23 262	6 805	2924

Noch: 1. Umsatzsteuerpflichtige, deren steuerbarer Umsatz und Umsatzsteuervorauszahlung 2006
nach wirtschaftlicher Gliederung

WZ-Nr.	Wirtschaftliche Gliederung	Steuerpflichtige	Steuerbarer Umsatz ¹⁾	
			insgesamt	darunter für Lieferungen und Leistungen
		Anzahl		
293	Herstellung von land- und forstwirtschaftlichen Maschinen	71	131 498	123 189
294	Herstellung von Werkzeugmaschinen	188	542 980	517 477
295	Herstellung von Maschinen für sonstige bestimmte Wirtschaftszweige	331	1 336 280	1 301 455
2952	Herstellung von Bergwerks-, Bau- und Baustoffmaschinen	31	48 340	46 610
2953	Herstellung von Maschinen für das Ernährungs-gewerbe und die Tabakverarbeitung	45	83 782	80 116
2954	Herstellung von Maschinen für das Textil-, Bekleidungs- und Ledergerwerbe	26	73 929	71 761
2956	Herstellung von Maschinen für bestimmte Wirtschaftszweige, a. n. g.	206	1 055 730	1 029 432
29564	Herstellung von Maschinen für sonstige bestimmte Wirtschaftszweige, a. n. g.	179	842 756	827 347
DL	Herstellung von Büromaschinen, Datenverarbeitungsgeräten und -einrichtungen; Elektrotechnik usw.	1 567	6 220 310	5 855 623
30	Herstellung von Büromaschinen, Datenverarbeitungsgeräten und -einrichtungen	114	63 530	61 475
31	Herstellung von Geräten der Elektrizitätserzeugung, -verteilung u. Ä.	350	947 389	895 603
311	Herstellung von Elektromotoren, Generatoren und Transformatoren	52	187 977	178 460
312	Herstellung von Elektrizitätsverteilungs- und -schalteinrichtungen	89	317 583	301 416
313	Herstellung von isolierten Elektrokabeln, -leitungen und -drähten	37	102 422	99 818
314	Herstellung von Akkumulatoren und Batterien	12	21 263	20 138
315	Herstellung von elektrischen Lampen und Leuchten	48	101 855	93 865
316	Herstellung von elektrischen Ausrüstungen, a. n. g.	112	216 287	201 906
32	Rundfunk- und Nachrichtentechnik	238	4 397 258	4 101 758
321	Herstellung von elektronischen Bauelementen	122	4 200 315	3 910 436
322	Herstellung von Geräten und Einrichtungen der Telekommunikationstechnik	70	155 583	151 120
323	Herstellung von Rundfunkgeräten sowie phono- und videotechnischen Geräten	46	41 360	40 202
33	Medizin-, Mess-, Steuer- und Regelungstechnik, Optik, Herstellung von Uhren	865	812 134	796 787
331	Herstellung von medizinischen Geräten und orthopädischen Erzeugnissen	545	310 655	304 503
3310	Herstellung von medizinischen Geräten und orthopädischen Erzeugnissen	545	310 655	304 503
33103	Herstellung von orthopädischen Erzeugnissen	136	84 651	84 023
33104	Zahntechnische Laboratorien	326	119 393	119 361
332	Herstellung von Mess-, Kontroll-, Navigations- u. ä. Instrumenten und Vorrichtungen	201	301 019	296 116
333	Herstellung von industriellen Prozesssteuerungs-einrichtungen	38	50 864	50 247
334	Herstellung von optischen und fotografischen Geräten	61	13 661	13 547
3340	Herstellung von optischen und fotografischen Geräten	61	13 661	13 547
33401	Herstellung von augenoptischen Erzeugnissen	39	7 627	7 551
335	Herstellung von Uhren	20	135 936	132 373
DM	Fahrzeugbau	287	2 220 821	1 847 617
34	Herstellung von Kraftwagen und Kraftwagenteilen	214	1 701 055	1 374 408
341	Herstellung von Kraftwagen und Kraftwagenmotoren	17	22 089	21 101

1) ohne Umsatzsteuer

Umsatzsteuer vor Abzug der Vorsteuer		Abziehbare Vorsteuer	Umsatzsteuer- vorauszahlung	WZ- Nr.
insgesamt	darunter für Lieferungen und Leistungen			
1 000 €				
18 262	16 941	15 305	2 956	293
65 456	61 378	58 210	7 246	294
158 376	152 830	140 655	18 045	295
6 603	6 326	6 441	467	2952
8 116	7 531	8 116	-	2953
6 711	6 364	7 612	-902	2954
128 851	124 667	111 292	17 579	2956
104 196	101 728	87 738	16 479	29564
702 288	644 027	772 118	-68 774	DL
9 080	8 751	7 681	1 399	30
123 338	115 057	102 760	21 467	31
25 680	24 157	20 186	5 500	311
44 693	42 107	36 100	8 682	312
14 854	14 437	12 734	2 120	313
1 665	1 485	1 753	-83	314
12 099	10 826	9 804	2 296	315
24 347	22 046	22 184	2 953	316
483 697	436 419	588 910	-105 047	32
454 685	408 305	566 393	-111 542	321
23 666	22 953	18 686	4 980	322
5 346	5 160	3 831	1 515	323
86 173	83 799	72 766	13 406	33
32 747	31 773	22 574	10 172	331
32 747	31 773	22 574	10 172	3310
9 928	9 835	5 680	4 248	33103
8 806	8 801	6 971	1 835	33104
35 356	34 643	30 796	4 560	332
7 928	7 830	4 819	3 109	333
1 950	1 932	1 256	694	334
1 950	1 932	1 256	694	3340
1 177	1 165	721	456	33401
8 191	7 621	13 321	-5 130	335
287 206	227 900	240 117	47 195	DM
231 046	179 177	177 086	54 066	34
3 352	3 194	2 137	1 216	341

Noch: 1. Umsatzsteuerpflichtige, deren steuerbarer Umsatz und Umsatzsteuervorauszahlung 2006
nach wirtschaftlicher Gliederung

WZ- Nr.	Wirtschaftliche Gliederung	Steuer- pflichtige	Steuerbarer Umsatz ¹⁾	
			insgesamt	darunter für Lieferungen und Leistungen
		Anzahl		
342	Herstellung von Karosserien, Aufbauten und Anhängern	89	186 148	175 967
343	Herstellung von Teilen und Zubehör für Kraftwagen und Kraftwagenmotoren	108	1 492 818	1 177 339
35	Sonstiger Fahrzeugbau	73	519 766	473 209
352	Bahnindustrie	17	341 326	314 817
354	Herstellung von Krafträdern, Fahrrädern und Behindertenfahrzeugen	19	115 951	107 654
DN	Herstellung von Möbeln, Schmuck, Musikinstrumenten usw.; Recycling	1 177	907 211	865 786
36	Herstellung von Möbeln, Schmuck, Musikinstrumenten, Sportgeräten, Spielwaren und sonstigen Erzeugnissen	982	578 797	544 579
361	Herstellung von Möbeln	449	310 608	289 487
3611	Herstellung von Sitzmöbeln	135	58 659	48 784
3612	Herstellung von Büro- und Ladenmöbeln	61	74 192	71 596
3614	Herstellung von sonstigen Möbeln	200	125 147	120 986
362	Herstellung von Schmuck und ähnlichen Erzeugnissen	128	18 056	17 925
3622	Herstellung von Schmuck, Gold- und Silberschmiedewaren (ohne Phantasieschmuck)	.	.	.
36223	Herstellung von Gold- und Silberschmiedewaren (ohne Tafelgeräte und Bestecke)	80	8 330	8 281
36225	Herstellung von Edelmetallerzeugnissen für technische Zwecke	20	6 269	6 269
363	Herstellung von Musikinstrumenten	144	71 573	67 082
364	Herstellung von Sportgeräten	22	14 074	13 645
365	Herstellung von Spielwaren	92	47 492	44 245
366	Herstellung von sonstigen Erzeugnissen	147	116 994	112 195
3663	Herstellung von Erzeugnissen, a. n. g.	113	71 433	68 528
36632	Herstellung von sonstigem Bekleidungszubehör, a. n. g.	13	1 961	1 924
36635	Herstellung von Füllhaltern, Kugelschreibern, Filzstiften und Stempeln	24	25 244	25 034
36638	Herstellung von sonstigen Erzeugnissen, a. n. g.	55	30 744	28 455
37	Recycling	195	328 413	321 208
371	Recycling von metallischen Altmaterialien und Reststoffen	68	132 572	128 702
3710	Recycling von metallischen Altmaterialien und Reststoffen	68	132 572	128 702
37101	Recycling von Altmaterialien und Reststoffen aus Eisen oder Stahl	.	.	.
372	Recycling von nicht metallischen Altmaterialien und Reststoffen	127	195 842	192 506
3720	Recycling von nicht metallischen Altmaterialien und Reststoffen	127	195 842	192 506
37205	Recycling von sonstigen Altmaterialien und Reststoffen	104	161 581	160 437
E	Energie- und Wasserversorgung	531	13 609 330	13 606 822
40	Energieversorgung	448	13 095 594	13 093 228
401	Elektrizitätsversorgung	393	7 716 516	7 715 022
402	Gasversorgung	12	5 142 966	5 142 130
403	Wärmeversorgung	43	236 111	236 075
41	Wasserversorgung	83	513 736	513 595
F 45	Baugewerbe	23 289	8 679 784	8 628 600
451	Vorbereitende Baustellenarbeiten	400	147 483	147 431
4511	Abbruch-, Spreng- und Enttrümmerungsgewerbe, Erdbewegungsarbeiten	390	146 353	146 303
45111	Abbruch-, Spreng- und Enttrümmerungsgewerbe	263	100 454	100 413

1) ohne Umsatzsteuer

Umsatzsteuer vor Abzug der Vorsteuer		Abziehbare Vorsteuer	Umsatzsteuer- vorauszahlung	WZ- Nr.
insgesamt	darunter für Lieferungen und Leistungen			
1 000 €				
28 226	26 597	22 741	5 485	342
199 468	149 386	152 209	47 365	343
56 160	48 722	63 031	-6 871	35
31 292	27 051	38 197	-6 906	352
17 710	16 393	14 931	2 779	354
123 868	117 265	92 953	31 227	DN
77 046	71 590	57 640	19 718	36
44 396	41 031	31 605	13 104	361
7 524	5 944	5 012	2 512	3611
11 210	10 796	7 514	3 696	3612
18 321	17 664	13 800	4 523	3614
2 764	2 743	1 672	1 092	362
.	.	.	.	3622
1 332	1 323	741	590	36223
891	891	615	276	36225
7 257	6 542	7 111	146	363
1 975	1 906	1 571	404	364
5 816	5 296	4 480	1 336	365
14 838	14 072	11 201	3 636	366
7 963	7 500	5 865	2 098	3663
287	282	178	109	36632
1 918	1 885	1 553	365	36635
3 791	3 426	3 091	700	36638
46 822	45 676	35 313	11 509	37
20 451	19 832	15 021	5 430	371
20 451	19 832	15 021	5 430	3710
.	.	.	.	37101
26 371	25 844	20 292	6 079	372
26 371	25 844	20 292	6 079	3720
21 128	20 947	16 776	4 352	37205
2 416 618	2 416 206	1 823 315	593 287	E
2 361 848	2 361 458	1 774 504	587 328	40
1 280 951	1 280 710	985 552	295 383	401
1 044 414	1 044 270	764 262	280 151	402
36 484	36 478	24 690	11 794	403
54 770	54 748	48 812	5 959	41
1 233 626	1 225 445	901 311	328 997	F 45
18 719	18 711	16 422	2 297	451
18 629	18 621	16 329	2 300	4511
12 490	12 484	11 593	898	45111

Noch: 1. Umsatzsteuerpflichtige, deren steuerbarer Umsatz und Umsatzsteuervorauszahlung 2006
nach wirtschaftlicher Gliederung

WZ-Nr.	Wirtschaftliche Gliederung	Steuerpflichtige Anzahl	Steuerbarer Umsatz ¹⁾	
			insgesamt	darunter für Lieferungen und Leistungen
452	Hoch- und Tiefbau	4 864	3 777 906	3 764 820
4521	Hochbau, Brücken- und Tunnelbau u. Ä.	1 622	1 892 567	1 885 920
4522	Dachdeckerei, Bauspenglerei, Abdichtungen und Zimmerei	1 967	617 476	616 340
45221	Dachdeckerei und Bauspenglerei	1 137	425 448	425 314
45222	Abdichtung gegen Wasser und Feuchtigkeit	475	95 316	94 799
45223	Zimmerei und Ingenieurholzbau	355	96 712	96 227
4523	Bau von Straßen, Bahnverkehrsstrecken, Rollbahnen und Sportanlagen	335	701 144	697 764
45231	Bau von Straßen, Rollbahnen und Sportanlagen	310	654 889	651 784
4524	Wasserbau	30	25 349	25 255
4525	Sonstiger spezialisierter Hoch- und Tiefbau	910	541 370	539 541
45251	Brunnenbau	29	14 354	14 296
45252	Schachtbau	39	22 861	22 805
45253	Schornstein-, Feuerungs- und Industrieofenbau	75	38 084	36 730
45254	Gerüstbau	270	89 281	89 141
45255	Gebäudetrocknung	76	21 800	21 739
45256	Sonstiger spezialisierter Hoch- und Tiefbau, a. n. g.	421	354 991	354 831
453	Bauinstallation	8 620	2 858 753	2 832 162
4531	Elektroinstallation	2 471	997 925	994 807
4532	Dämmung gegen Kälte, Wärme, Schall und Erschütterung	1 029	332 343	317 708
4533	Klempnerei, Gas-, Wasser-, Heizungs- und Lüftungsinstallation	3 370	1 220 724	1 215 624
4534	Sonstige Bauinstallation	1 750	307 760	304 023
454	Sonstiges Ausbaugewerbe	9 306	1 862 781	1 851 405
4541	Stuckateurgewerbe, Gipserei und Verputzerei	290	66 153	66 030
4542	Bautischlerei und -schlosserei	1 446	324 355	319 589
4543	Fußboden-, Fliesen- und Plattenlegerei, Raumausrüstung	2 027	386 411	383 018
45431	Parkettlegerei	105	23 789	23 216
45432	Fliesen-, Platten- und Mosaiklegerei	1 013	165 359	163 869
45433	Estrichlegerei	79	38 442	38 257
45434	Sonstige Fußbodenlegerei und -kleberei	470	86 941	86 485
45435	Tapetenkleberei	33	5 423	5 418
45436	Raumausrüstung, ohne ausgeprägten Schwerpunkt	327	66 457	65 773
4544	Maler- und Glasergewerbe	1 814	400 493	399 970
45441	Maler- und Lackierergewerbe	1 647	351 698	351 449
45442	Glasergewerbe	167	48 795	48 521
4545	Baugewerbe, a. n. g.	3 729	685 369	682 798
45451	Fassadenreinigung	51	17 389	17 305
45453	Ausbaugewerbe, a. n. g.	3 678	667 980	665 493
455	Vermietung von Baumaschinen und -geräten mit Bedienungspersonal	99	32 861	32 781
G	Handel; Instandhaltung und Reparatur von Kraftfahrzeugen und Gebrauchsgütern	32 693	22 778 504	21 706 660
50	Kraftfahrzeughandel; Instandhaltung und Reparatur von Kraftfahrzeugen; Tankstellen	5 752	6 211 713	6 012 443
501	Handel mit Kraftwagen	2 111	4 117 487	3 994 353
5010	Handel mit Kraftwagen	2 111	4 117 487	3 994 353
50102	Großhandel mit Kraftwagen	117	461 886	453 049
50103	Einzelhandel mit Kraftwagen	1 723	3 409 035	3 297 207
502	Instandhaltung und Reparatur von Kraftwagen	2 026	986 883	965 943
5020	Instandhaltung und Reparatur von Kraftwagen	2 026	986 883	965 943
50203	Lackierung von Kraftwagen	226	83 236	83 134
50204	Autowaschanlagen	86	23 990	23 971
50205	Instandhaltung und Reparatur von Kraftwagen (ohne Lackierung und Autowäsche)	1 714	879 658	858 837
503	Handel mit Kraftwagenteilen und -zubehör	871	541 619	503 872

1) ohne Umsatzsteuer

Umsatzsteuer vor Abzug der Vorsteuer		Abziehbare Vorsteuer	Umsatzsteuer- vorauszahlung	WZ- Nr.
insgesamt	darunter für Lieferungen und Leistungen			
1 000 €				
587 400	585 300	403 085	181 498	452
306 850	305 784	203 810	103 114	4521
83 341	83 161	60 637	22 676	4522
59 955	59 936	41 511	18 434	45221
11 258	11 174	9 338	1 894	45222
12 129	12 051	9 788	2 349	45223
112 498	111 956	81 790	30 755	4523
105 157	104 657	75 984	29 221	45231
4 930	4 915	2 843	2 087	4524
79 780	79 485	54 005	22 865	4525
1 925	1 916	1 312	613	45251
2 382	2 373	1 993	388	45252
6 649	6 432	3 963	2 704	45253
13 730	13 705	6 165	7 542	45254
2 879	2 870	1 872	1 008	45255
52 216	52 190	38 700	10 610	45256
371 846	367 592	296 245	75 090	453
131 828	131 327	100 846	30 930	4531
42 251	39 908	36 327	5 388	4532
163 459	162 647	128 851	34 700	4533
34 307	33 710	30 220	4 072	4534
251 247	249 441	182 307	68 947	454
7 821	7 802	5 658	2 108	4541
44 067	43 308	33 532	10 561	4542
47 260	46 705	38 740	8 521	4543
3 011	2 919	2 361	650	45431
18 946	18 703	16 008	2 938	45432
4 461	4 432	4 330	131	45433
9 991	9 918	8 880	1 112	45434
821	820	505	315	45435
10 030	9 913	6 656	3 374	45436
53 841	53 781	34 073	19 751	4544
47 285	47 244	29 211	18 056	45441
6 556	6 538	4 862	1 695	45442
98 257	97 844	70 304	28 006	4545
2 128	2 115	1 612	516	45451
96 129	95 730	68 692	27 490	45453
4 415	4 402	3 251	1 164	455
3 230 717	3 079 675	2 670 161	560 905	G
945 518	913 690	795 282	150 224	50
626 768	607 109	554 049	72 697	501
626 768	607 109	554 049	72 697	5010
66 720	65 316	64 802	1 918	50102
523 069	505 215	455 687	67 359	50103
154 037	150 681	112 154	41 894	502
154 037	150 681	112 154	41 894	5020
13 344	13 328	6 705	6 639	50203
3 824	3 821	2 395	1 429	50204
136 869	133 531	103 054	33 825	50205
83 142	77 118	62 097	21 044	503

Noch: 1. Umsatzsteuerpflichtige, deren steuerbarer Umsatz und Umsatzsteuervorauszahlung 2006
nach wirtschaftlicher Gliederung

WZ-Nr.	Wirtschaftliche Gliederung	Steuerpflichtige	Steuerbarer Umsatz ¹⁾	
			insgesamt	darunter für Lieferungen und Leistungen
		Anzahl		
5030	Handel mit Kraftwagenteilen und -zubehör	871	541 619	503 872
50302	Großhandel mit Kraftwagenteilen und -zubehör	112	202 799	172 478
50303	Einzelhandel mit Kraftwagenteilen und -zubehör	679	314 869	308 053
504	Handel mit Krafträdern, Kraftradteilen und -zubehör; Instandhaltung und Reparatur von Krafträdern	300	106 496	97 654
5040	Handel mit Krafträdern, Kraftradteilen und -zubehör; Instandhaltung und Reparatur von Krafträdern	300	106 496	97 654
50403	Einzelhandel mit Krafträdern, Kraftradteilen und -zubehör	204	60 624	56 904
50404	Instandhaltung und Reparatur von Krafträdern	70	14 803	13 969
505	Tankstellen	444	459 229	450 621
51	Handelsvermittlung und Großhandel (ohne Handel mit Kraftfahrzeugen)	6 560	8 527 252	7 826 726
511	Handelsvermittlung	3 183	578 672	553 371
5113	Handelsvermittlung von Holz, Baustoffen und Anstrichmitteln	355	58 494	55 634
5114	Handelsvermittlung von Maschinen, technischem Bedarf, Wasser- und Luftfahrzeugen	368	107 992	103 019
5115	Handelsvermittlung von Möbeln, Einrichtungs- und Haushaltsgegenständen, Eisen- und Metallwaren	296	72 351	69 365
5116	Handelsvermittlung von Textilien, Bekleidung, Schuhen und Lederwaren	216	30 040	27 382
5117	Handelsvermittlung von Nahrungsmitteln, Getränken und Tabakwaren	211	40 905	39 824
5118	Handelsvermittlung von Waren, a. n. g.	1 102	138 401	133 325
5119	Handelsvermittlung von Waren, ohne ausgeprägten Schwerpunkt	566	98 871	94 551
512	Großhandel mit landwirtschaftlichen Grundstoffen und lebenden Tieren	225	464 037	418 027
5122	Großhandel mit Blumen und Pflanzen	124	101 373	80 092
513	Großhandel mit Nahrungsmitteln, Getränken und Tabakwaren	510	1 828 089	1 703 593
5134	Großhandel mit Getränken	188	520 795	517 411
5139	Großhandel mit Nahrungsmitteln, Getränken und Tabakwaren, ohne ausgeprägten Schwerpunkt	107	195 444	186 567
514	Großhandel mit Gebrauchs- und Verbrauchsgütern	729	1 509 336	1 419 158
5141	Großhandel mit Textilien	132	56 969	49 672
5143	Großhandel mit elektrischen Haushaltsgeräten und Geräten der Unterhaltungselektronik	125	687 998	664 504
5147	Großhandel mit sonstigen Gebrauchs- und Verbrauchsgütern	270	370 126	346 356
51475	Großhandel mit Leder- und Taschnerwaren, Geschenk- und Werbeartikeln	45	63 477	51 276
51478	Großhandel mit Karton, Papier, Pappe, Schreibwaren, Bürobbedarf, Büchern, Zeitschriften und Zeitungen	89	148 733	143 940
515	Großhandel mit nicht landwirtschaftlichen Halbwaren, Altmaterialien und Reststoffen	866	2 417 306	2 264 723
5153	Großhandel mit Holz, Baustoffen, Anstrichmitteln und Sanitärkeramik	407	687 446	642 304
51531	Großhandel mit Holz, Baustoffen, Anstrichmitteln und Sanitärkeramik, ohne ausgeprägten Schwerpunkt	75	124 845	122 090
51533	Großhandel mit sonstigen Holzhalbwaren sowie Bauelementen aus Holz	64	69 741	65 107
51534	Großhandel mit Baustoffen und Bauelementen aus mineralischen Stoffen	209	384 537	352 207
5154	Großhandel mit Metall- und Kunststoffwaren für Bauzwecke sowie Installationsbedarf für Gas, Wasser und Heizung	185	334 886	320 469
5155	Großhandel mit chemischen Erzeugnissen	42	94 094	91 821
518	Großhandel mit Maschinen, Ausrüstungen und Zubehör	687	1 062 266	987 467
519	Sonstiger Großhandel	360	667 546	480 387

1) ohne Umsatzsteuer

Umsatzsteuer vor Abzug der Vorsteuer		Abziehbare Vorsteuer	Umsatzsteuer- vorauszahlung	WZ- Nr.
insgesamt	darunter für Lieferungen und Leistungen			
1 000 €				
83 142	77 118	62 097	21 044	5030
31 544	26 693	19 726	11 818	50302
48 239	47 163	39 310	8 928	50303
16 377	14 963	12 604	3 774	504
16 377	14 963	12 604	3 774	5040
9 579	8 984	7 436	2 145	50403
2 363	2 230	1 630	733	50404
65 194	63 820	54 378	10 815	505
1 140 760	1 046 612	967 144	173 669	51
81 092	77 111	60 606	20 476	511
9 317	8 861	6 245	3 072	5113
15 593	14 791	11 576	4 016	5114
11 173	10 692	8 205	2 968	5115
4 662	4 238	3 318	1 344	5116
4 939	4 821	4 196	743	5117
20 388	19 586	13 431	6 957	5118
10 810	10 128	10 158	651	5119
41 340	37 579	37 666	3 673	512
8 579	6 989	6 064	2 515	5122
190 389	180 670	173 470	16 918	513
82 666	82 130	72 192	10 474	5134
17 187	16 513	15 310	1 877	5139
199 602	185 287	192 568	7 192	514
7 214	6 147	6 398	815	5141
96 809	93 054	97 351	-415	5143
46 352	42 556	40 074	6 309	5147
4 208	2 256	7 265	-3 057	51475
18 162	17 399	14 249	3 913	51478
370 400	349 857	312 776	57 522	515
107 069	99 922	84 643	22 328	5153
19 930	19 492	15 893	4 037	51531
10 292	9 551	7 994	2 299	51533
60 099	54 964	47 266	12 863	51534
51 040	48 735	42 892	8 146	5154
14 602	14 240	11 379	3 223	5155
154 829	142 889	127 616	27 220	518
103 108	73 217	62 441	40 667	519

Noch: 1. Umsatzsteuerpflichtige, deren steuerbarer Umsatz und Umsatzsteuervorauszahlung 2006
nach wirtschaftlicher Gliederung

WZ- Nr.	Wirtschaftliche Gliederung	Steuer- pflichtige	Steuerbarer Umsatz ¹⁾	
			insgesamt	darunter für Lieferungen und Leistungen
		Anzahl		
52	Einzelhandel (ohne Handel mit Kraftfahrzeugen und ohne Tankstellen); Reparatur von Gebrauchsgütern	20 381	8 039 539	7 867 491
521	Einzelhandel mit Waren verschiedener Art (in Verkaufsräumen)	2 990	1 094 616	1 076 168
5211	Einzelhandel mit Waren verschiedener Art, Hauptrichtung Nahrungsmittel, Getränke und Tabakwaren	1 215	695 437	691 605
5212	Sonstiger Einzelhandel mit Waren verschiedener Art	1 775	399 179	384 563
522	Facheinzelhandel mit Nahrungsmitteln, Getränken und Tabakwaren (in Verkaufsräumen)	2 317	687 496	675 948
5221	Einzelhandel mit Obst, Gemüse und Kartoffeln	396	103 654	97 308
5222	Einzelhandel mit Fleisch, Fleischwaren, Geflügel und Wild	317	137 819	137 652
5223	Einzelhandel mit Fisch, Meeresfrüchten und Fischerzeugnissen	83	14 679	14 580
5224	Einzelhandel mit Back- und Süßwaren	288	62 703	62 582
52241	Einzelhandel mit Backwaren	230	54 925	54 826
52242	Einzelhandel mit Süßwaren	58	7 778	7 756
5225	Einzelhandel mit Getränken	690	187 721	185 002
5226	Einzelhandel mit Tabakwaren	97	43 819	43 729
5227	Sonstiger Facheinzelhandel mit Nahrungsmitteln	446	137 102	135 095
52271	Einzelhandel mit Reformwaren	54	15 452	15 324
52275	Sonstiger Facheinzelhandel mit Nahrungsmitteln (ohne Reformwaren)	392	121 649	119 770
523	Apotheken; Facheinzelhandel mit medizinischen, orthopädischen und kosmetischen Artikeln (in Verkaufsräumen)	1 523	2 143 477	2 136 585
5231	Apotheken	917	1 918 606	1 917 707
5232	Einzelhandel mit medizinischen und orthopädischen Artikeln	239	164 540	159 379
5233	Einzelhandel mit Parfümeriewaren und Körperpflegemitteln	367	60 331	59 499
52331	Einzelhandel mit kosmetischen Erzeugnissen und Körperpflegemitteln (ohne Drogerieartikel)	158	24 175	23 520
52332	Einzelhandel mit Drogerieartikeln	209	36 157	35 979
524	Sonstiger Facheinzelhandel (in Verkaufsräumen)	9 825	3 226 750	3 119 047
5241	Einzelhandel mit Textilien	404	54 963	52 568
52411	Einzelhandel mit Haushaltstextilien	240	40 626	38 638
52412	Einzelhandel mit Kurzwaren, Schneidereibedarf, Handarbeiten sowie Meterware für Bekleidung und Wäsche	164	14 337	13 930
5242	Einzelhandel mit Bekleidung	1 141	372 693	357 853
52421	Einzelhandel mit Bekleidung, ohne ausgeprägten Schwerpunkt	665	277 714	266 743
52422	Einzelhandel mit Herrenbekleidung und Bekleidungszubehör	61	17 037	16 370
52423	Einzelhandel mit Damenbekleidung und Bekleidungszubehör	297	63 742	61 367
52424	Einzelhandel mit Kinder- und Säuglingsbekleidung und Bekleidungszubehör	98	11 412	10 818
5243	Einzelhandel mit Schuhen und Lederwaren	426	132 131	120 414
52431	Einzelhandel mit Schuhen	297	101 536	91 260
52432	Einzelhandel mit Leder- und Täschnern	129	30 595	29 154
5244	Einzelhandel mit Möbeln, Einrichtungsgegenständen und Hausrat, a. n. g.	644	429 630	412 851
52441	Einzelhandel mit Wohnmöbeln	329	330 257	316 087
52442	Einzelhandel mit Beleuchtungsartikeln	31	5 411	5 152
52443	Einzelhandel mit Haushaltsgegenständen	78	58 627	57 115
52444	Einzelhandel mit keramischen Erzeugnissen und Glaswaren	63	12 985	12 534
52447	Einzelhandel mit Heimtextilien	129	21 083	20 759
5245	Einzelhandel mit elektrischen Haushaltsgeräten, Geräten der Unterhaltungselektronik und Musikinstrumenten	928	368 831	359 626

1) ohne Umsatzsteuer

Umsatzsteuer vor Abzug der Vorsteuer		Abziehbare Vorsteuer	Umsatzsteuer- vorauszahlung	WZ- Nr.
insgesamt	darunter für Lieferungen und Leistungen			
1 000 €				
1 144 439	1 119 373	907 735	237 012	52
130 850	128 304	110 040	20 807	521
73 349	73 002	65 431	7 918	5211
57 501	55 302	44 609	12 889	5212
75 842	74 628	64 609	11 288	522
8 442	7 953	7 251	1 191	5221
11 241	11 227	9 284	2 012	5222
1 288	1 281	1 096	192	5223
5 209	5 199	4 167	1 041	5224
4 444	4 437	3 484	960	52241
765	762	684	81	52242
29 198	28 794	24 817	4 381	5225
6 393	6 378	5 667	726	5226
14 072	13 796	12 326	1 746	5227
1 484	1 470	1 314	170	52271
12 588	12 326	11 012	1 576	52275
333 711	332 693	266 890	66 821	523
302 471	302 329	244 508	57 963	5231
22 006	21 261	15 342	6 663	5232
9 235	9 102	7 040	2 195	5233
3 776	3 671	2 852	923	52331
5 459	5 431	4 188	1 271	52332
473 798	457 426	364 506	109 549	524
8 692	8 310	5 937	2 755	5241
6 437	6 120	4 456	1 980	52411
2 256	2 191	1 481	775	52412
59 078	56 733	44 714	14 363	5242
44 036	42 294	33 661	10 374	52421
2 711	2 605	2 018	693	52422
10 105	9 741	7 349	2 755	52423
1 785	1 690	1 390	395	52424
21 011	19 137	14 118	6 893	5243
16 165	14 521	10 641	5 523	52431
4 846	4 616	3 477	1 370	52432
68 461	65 812	51 602	16 843	5244
53 309	51 076	40 124	13 170	52441
844	803	563	281	52442
9 018	8 776	7 313	1 705	52443
1 825	1 753	1 320	505	52444
3 279	3 228	2 155	1 124	52447
53 032	51 549	45 120	7 910	5245

Noch: 1. Umsatzsteuerpflichtige, deren steuerbarer Umsatz und Umsatzsteuervorauszahlung 2006
nach wirtschaftlicher Gliederung

WZ-Nr.	Wirtschaftliche Gliederung	Steuerpflichtige	Steuerbarer Umsatz ¹⁾	
			insgesamt	darunter für Lieferungen und Leistungen
		Anzahl		
52451	Einzelhandel mit elektrischen Haushaltsgeräten und elektrotechnischen Erzeugnissen, a. n. g.	443	142 278	139 961
52452	Einzelhandel mit Geräten der Unterhaltungselektronik und Zubehör	400	201 829	195 781
5246	Einzelhandel mit Metallwaren, Anstrichmitteln, Bau- und Heimwerkerbedarf	696	350 542	338 821
52461	Einzelhandel mit Eisen-, Metall- und Kunststoffwaren, a. n. g.	187	69 355	66 004
52462	Einzelhandel mit Anstrichmitteln	45	7 308	7 282
52463	Einzelhandel mit Bau- und Heimwerkerbedarf	464	273 879	265 535
5247	Einzelhandel mit Büchern, Zeitschriften, Zeitungen, Schreibwaren und Bürobedarf	810	285 194	284 335
52471	Einzelhandel mit Schreib- und Papierwaren, Schul- und Büroartikeln	451	97 604	96 927
52472	Einzelhandel mit Büchern und Fachzeitschriften	195	157 837	157 680
52473	Einzelhandel mit Unterhaltungszeitschriften und Zeitungen	164	29 753	29 728
5248	Einzelhandel mit Tapeten, Bodenbelägen, Kunstgegenständen, Briefmarken, Münzen, Geschenkartikeln, Uhren, Schmuck und Spielwaren	815	139 423	137 266
52481	Einzelhandel mit Tapeten und Bodenbelägen	60	15 262	14 667
52482	Einzelhandel mit Kunstgegenständen, Bildern, kunstgewerblichen Erzeugnissen, Briefmarken, Münzen und Geschenkartikeln	306	49 825	49 330
52485	Einzelhandel mit Uhren, Edelmetallwaren und Schmuck	285	47 284	46 630
52486	Einzelhandel mit Spielwaren	164	27 051	26 638
5249	Facheinzelhandel, a. n. g. (in Verkaufsräumen)	3 961	1 093 344	1 055 314
525	Einzelhandel mit Antiquitäten und Gebrauchtwaren (in Verkaufsräumen)	354	58 091	54 930
5250	Einzelhandel mit Antiquitäten und Gebrauchtwaren (in Verkaufsräumen)	354	58 091	54 930
52501	Einzelhandel mit Antiquitäten und antiken Teppichen	55	5 205	4 857
52502	Antiquariate	26	11 818	11 734
52503	Einzelhandel mit sonstigen Gebrauchtwaren	273	41 068	38 339
526	Einzelhandel (nicht in Verkaufsräumen)	2 611	701 995	679 754
5261	Versandhandel	241	128 254	117 187
52611	Versandhandel mit Waren, ohne ausgeprägten Schwerpunkt	94	45 004	38 527
52612	Versandhandel mit Textilien, Bekleidung, Schuhen und Lederwaren	32	11 881	11 736
52613	Sonstiger Fachversandhandel	115	71 370	66 924
5262	Einzelhandel an Verkaufsständen und auf Märkten	743	94 333	91 719
52621	Einzelhandel mit Nahrungsmitteln und Getränken an Verkaufsständen und auf Märkten	167	24 012	23 931
52622	Sonstiger Einzelhandel an Verkaufsständen und auf Märkten	576	70 321	67 788
5263	Sonstiger Einzelhandel (nicht in Verkaufsräumen)	1 627	479 407	470 848
52634	Sonstiger Einzelhandel, a. n. g. (nicht in Verkaufsräumen)	1 451	234 401	226 137
527	Reparatur von Gebrauchsgütern	761	127 113	125 060
5271	Reparatur von Schuhen und Lederwaren	93	6 535	6 441
5272	Reparatur von elektrischen Haushaltsgeräten	168	40 610	40 272
5273	Reparatur von Uhren und Schmuck	125	12 720	12 650
5274	Reparatur von sonstigen Gebrauchsgütern	375	67 249	65 697
H 55	Gastgewerbe	9 484	1 685 588	1 679 796
551	Hotellerie	1 902	473 687	472 466
5510	Hotellerie	1 902	473 687	472 466
55101	Hotels (ohne Hotels garnis)	385	250 648	249 956
55102	Hotels garnis	83	29 004	28 998
55103	Gasthöfe	1 017	144 055	143 641
55104	Pensionen	417	49 980	49 871
552	Sonstiges Beherbergungsgewerbe	154	35 058	33 712

1) ohne Umsatzsteuer

Umsatzsteuer vor Abzug der Vorsteuer		Abziehbare Vorsteuer	Umsatzsteuer- vorauszahlung	WZ- Nr.
insgesamt	darunter für Lieferungen und Leistungen			
1 000 €				
20 528	20 130	17 435	3 090	52451
28 910	27 947	24 877	4 032	52452
53 099	51 338	41 533	11 556	5246
10 033	9 498	7 975	2 050	52461
1 156	1 152	891	265	52462
41 910	40 687	32 667	9 241	52463
31 421	31 300	26 714	4 981	5247
14 226	14 123	10 948	3 552	52471
13 443	13 428	12 633	810	52472
3 751	3 749	3 133	619	52473
21 039	20 701	15 427	5 616	5248
2 227	2 132	1 743	484	52481
7 043	6 969	5 038	2 005	52482
7 522	7 418	5 399	2 123	52485
4 247	4 181	3 248	1 004	52486
157 964	152 546	119 341	38 632	5249
8 452	7 959	5 474	2 979	525
8 452	7 959	5 474	2 979	5250
740	685	432	308	52501
1 628	1 615	708	920	52502
6 084	5 659	4 334	1 750	52503
102 132	99 035	83 785	18 346	526
18 306	16 657	15 149	3 157	5261
6 771	5 735	5 093	1 678	52611
1 808	1 785	1 491	317	52612
9 726	9 137	8 564	1 162	52613
10 905	10 612	8 684	2 220	5262
2 283	2 275	2 009	274	52621
8 622	8 336	6 675	1 946	52622
72 921	71 766	59 953	12 969	5263
34 151	33 027	23 776	10 376	52634
19 654	19 329	12 432	7 222	527
986	971	566	421	5271
6 326	6 271	4 015	2 311	5272
1 980	1 968	1 340	640	5273
10 363	10 118	6 512	3 851	5274
239 432	238 574	138 725	100 719	H 55
74 332	74 139	41 350	32 981	551
74 332	74 139	41 350	32 981	5510
39 790	39 679	24 473	15 316	55101
4 596	4 595	2 035	2 561	55102
22 146	22 082	10 835	11 311	55103
7 800	7 782	4 007	3 792	55104
4 606	4 366	2 075	2 529	552

Noch: 1. Umsatzsteuerpflichtige, deren steuerbarer Umsatz und Umsatzsteuervorauszahlung 2006
nach wirtschaftlicher Gliederung

WZ-Nr.	Wirtschaftliche Gliederung	Steuerpflichtige Anzahl	Steuerbarer Umsatz ¹⁾	
			insgesamt	darunter für Lieferungen und Leistungen
5523	Beherbergungsgewerbe, a. n. g.	119	26 101	24 754
553	Speisengeprägte Gastronomie	5 223	800 695	797 834
5530	Speisengeprägte Gastronomie	5 223	800 695	797 834
55301	Restaurants mit herkömmlicher Bedienung	3 155	516 227	515 095
55302	Restaurants mit Selbstbedienung	83	75 690	75 260
55303	Cafés	377	51 676	51 523
55304	Eiscafés	258	36 144	35 202
55305	Imbissstuben	1 350	120 959	120 753
554	Getränkegeprägte Gastronomie	1 666	213 382	213 081
5540	Getränkegeprägte Gastronomie	1 666	213 382	213 081
55401	Schankwirtschaften	1 368	157 456	157 236
55403	Diskotheiken und Tanzlokale	131	34 979	34 911
55407	Sonstige getränkegeprägte Gastronomie	97	10 414	10 411
555	Kantinen und Caterer	539	162 765	162 703
5551	Kantinen	294	55 212	55 207
5552	Caterer	245	107 553	107 496
I	Verkehr und Nachrichtenübermittlung	6 634	3 320 983	3 309 101
60	Landverkehr; Transport in Rohrfernleitungen	4 186	1 666 573	1 663 072
602	Sonstiger Landverkehr	4 170	1 618 616	1 615 170
6022	Betrieb von Taxis und Mietwagen mit Fahrer	1 342	161 897	161 808
6023	Sonstige Personenbeförderung im Landverkehr	203	55 372	54 754
6024	Güterbeförderung im Straßenverkehr	2 500	1 183 453	1 181 008
63	Hilfs- und Nebentätigkeiten für den Verkehr; Verkehrsvermittlung	2 052	1 473 683	1 465 648
631	Frachtumschlag und Lagerei	23	68 968	68 605
632	Sonstige Hilfs- und Nebentätigkeiten für den Verkehr	82	133 349	132 913
633	Reisebüros und Reiseveranstalter	727	183 084	182 339
6330	Reisebüros und Reiseveranstalter	727	183 084	182 339
63301	Reisebüros	571	116 324	115 724
63302	Reiseveranstalter und Fremdenführung	156	66 761	66 615
634	Spedition, sonstige Verkehrsvermittlung	1 220	1 088 283	1 081 790
6340	Spedition, sonstige Verkehrsvermittlung	1 220	1 088 283	1 081 790
63401	Spedition	1 110	1 005 801	999 982
64	Nachrichtenübermittlung	366	161 087	161 013
641	Postverwaltung und private Post- und Kurierdienste	339	123 089	123 080
6412	Private Post- und Kurierdienste	339	123 089	123 080
J	Kredit- und Versicherungsgewerbe	709	3 008 605	3 008 129
65	Kreditgewerbe	54	153 115	152 807
651	Zentralbanken und Kreditinstitute	40	126 091	125 792
652	Sonstige Finanzierungsinstitutionen	14	27 025	27 015
67	Mit dem Kredit- und Versicherungsgewerbe verbundene Tätigkeiten	655	2 855 490	2 855 322
671	Mit dem Kreditgewerbe verbundene Tätigkeiten	150	2 817 120	2 817 088
672	Mit dem Versicherungsgewerbe verbundene Tätigkeiten	505	38 370	38 234
6720	Mit dem Versicherungsgewerbe verbundene Tätigkeiten	505	38 370	38 234
67201	Versicherungsvertreter	412	24 969	24 833
67202	Versicherungsmakler	25	8 584	8 584
67203	Sonstige mit dem Versicherungsgewerbe verbundene Tätigkeiten	68	4 817	4 817
K	Grundstücks- und Wohnungswesen, Vermietung beweglicher Sachen usw.	30 333	15 976 890	15 564 793
70	Grundstücks- und Wohnungswesen	8 364	6 599 987	6 468 802

1) ohne Umsatzsteuer

Umsatzsteuer vor Abzug der Vorsteuer		Abziehbare Vorsteuer	Umsatzsteuer- vorauszahlung	WZ- Nr.
insgesamt	darunter für Lieferungen und Leistungen			
1 000 €				
3 742	3 502	1 664	2 077	5523
112 008	111 638	65 018	47 011	553
112 008	111 638	65 018	47 011	5530
77 065	76 912	42 246	34 840	55301
8 872	8 823	5 996	2 876	55302
7 460	7 445	4 178	3 281	55303
4 572	4 447	2 807	1 765	55304
14 040	14 011	9 791	4 249	55305
32 252	32 206	19 404	12 852	554
32 252	32 206	19 404	12 852	5540
23 584	23 551	13 146	10 442	55401
5 538	5 527	4 169	1 369	55403
1 553	1 552	1 104	449	55407
16 234	16 224	10 878	5 346	555
4 729	4 728	2 781	1 947	5551
11 505	11 497	8 097	3 399	5552
477 520	475 553	361 345	116 134	I
245 190	244 585	175 262	69 889	60
237 172	236 576	167 699	69 434	602
18 663	18 652	13 723	4 939	6022
7 108	7 009	5 547	1 560	6023
183 627	183 190	116 358	67 231	6024
205 806	204 500	169 345	36 460	63
7 903	7 845	7 613	290	631
10 498	10 432	36 861	-26 363	632
22 294	22 174	15 245	7 050	633
22 294	22 174	15 245	7 050	6330
14 212	14 114	8 406	5 806	63301
8 082	8 060	6 839	1 244	63302
165 110	164 049	109 626	55 483	634
165 110	164 049	109 626	55 483	6340
152 697	151 743	101 460	51 235	63401
24 648	24 637	15 516	9 132	64
18 675	18 674	10 864	7 811	641
18 675	18 674	10 864	7 811	6412
752 824	752 751	799 844	-47 014	J
22 800	22 754	8 973	13 828	65
18 487	18 442	6 358	12 129	651
4 313	4 311	2 614	1 698	652
730 024	729 997	790 871	-60 842	67
723 971	723 966	787 739	-63 768	671
6 053	6 031	3 132	2 927	672
6 053	6 031	3 132	2 927	6720
3 925	3 904	2 054	1 877	67201
1 320	1 320	693	628	67202
807	807	385	422	67203
2 053 168	1 988 227	1 248 001	805 101	K
713 303	693 016	498 828	213 667	70

Noch: 1. Umsatzsteuerpflichtige, deren steuerbarer Umsatz und Umsatzsteuervorauszahlung 2006
nach wirtschaftlicher Gliederung

WZ-Nr.	Wirtschaftliche Gliederung	Steuerpflichtige	Steuerbarer Umsatz ¹⁾	
			insgesamt	darunter für Lieferungen und Leistungen
		Anzahl		
701	Erschließung, Kauf und Verkauf von Grundstücken, Gebäuden und Wohnungen	690	769 804	767 817
7011	Erschließung von Grundstücken	291	411 420	411 128
70111	Erschließung von unbebauten Grundstücken	34	41 642	41 628
70112	Bauträger für Nichtwohngebäude	60	108 318	108 149
70113	Bauträger für Wohngebäude	197	261 461	261 352
7012	Kauf und Verkauf von eigenen Grundstücken, Gebäuden und Wohnungen	399	358 384	356 689
702	Vermietung und Verpachtung von eigenen Grundstücken, Gebäuden und Wohnungen	5 343	4 955 916	4 837 350
7020	Vermietung und Verpachtung von eigenen Grundstücken, Gebäuden und Wohnungen	5 343	4 955 916	4 837 350
70201	Vermietung und Verpachtung von eigenen Grundstücken und Nichtwohngebäuden	3 463	2 984 553	2 870 923
70202	Vermietung und Verpachtung von eigenen Wohngebäuden und Wohnungen	1 880	1 971 362	1 966 427
703	Vermittlung und Verwaltung von Grundstücken, Gebäuden und Wohnungen	2 331	874 268	863 635
7031	Vermittlung von fremden Grundstücken, Gebäuden und Wohnungen	1 282	275 543	272 764
7032	Verwaltung von fremden Grundstücken, Gebäuden und Wohnungen	1 049	598 725	590 872
71	Vermietung beweglicher Sachen ohne Bedienungspersonal	986	860 518	838 908
711	Vermietung von Kraftwagen bis 3,5 t Gesamtgewicht	184	119 671	115 921
712	Vermietung von sonstigen Verkehrsmitteln	59	20 926	20 546
713	Vermietung von Maschinen und Geräten	596	667 774	650 537
7132	Vermietung von Baumaschinen und -geräten	286	301 550	296 880
7134	Vermietung von sonstigen Maschinen und Geräten	271	351 244	338 863
714	Vermietung von Gebrauchsgütern, a. n. g.	147	52 147	51 903
7140	Vermietung von Gebrauchsgütern, a. n. g.	147	52 147	51 903
71404	Videotheken	60	5 702	5 685
71405	Vermietung von sonstigen Gebrauchsgütern, a. n. g.	73	45 472	45 422
72	Datenverarbeitung und Datenbanken	1 741	1 107 914	1 083 170
721	Hardwareberatung	170	43 734	43 492
722	Softwarehäuser	1 033	740 435	728 695
7222	Softwareberatung und -entwicklung	1 012	728 502	716 785
723	Datenverarbeitungsdienste	283	125 173	123 411
725	Instandhaltung und Reparatur von Büromaschinen, Datenverarbeitungsgeräten und -einrichtungen	79	26 715	26 484
726	Sonstige mit der Datenverarbeitung verbundene Tätigkeiten	163	162 764	151 996
73	Forschung und Entwicklung	370	181 136	175 456
731	Forschung und Entwicklung im Bereich Natur-, Ingenieur-, Agrarwissenschaften und Medizin	339	177 613	171 933
732	Forschung und Entwicklung im Bereich Rechts-, Wirtschafts- und Sozialwissenschaften sowie im Bereich Sprach-, Kultur- und Kunswissenschaften	31	3 522	3 522
74	Erbringung von wirtschaftlichen Dienstleistungen, a. n. g.	18 872	7 227 335	6 998 458
741	Rechts-, Steuer- und Unternehmensberatung, Wirtschaftsprüfung, Buchführung, Markt- und Meinungsforschung, Managementtätigkeiten von Holdinggesellschaften	5 424	1 769 188	1 761 203
7411	Rechtsberatung	2 234	401 139	400 705
74112	Rechtsanwaltskanzleien ohne Notariat	1 840	312 277	312 065
74113	Notariate	152	59 788	59 706
74114	Patentanwaltskanzleien	40	5 871	5 796
74115	Sonstige Rechtsberatung	202	23 204	23 138
7412	Wirtschafts- und Buchprüfung und Steuerberatung; Buchführung	1 582	413 119	412 469

1) ohne Umsatzsteuer

Umsatzsteuer vor Abzug der Vorsteuer		Abziehbare Vorsteuer	Umsatzsteuer- vorauszahlung	WZ- Nr.
insgesamt	darunter für Lieferungen und Leistungen			
1 000 €				
116 540	116 242	71 318	45 244	701
72 202	72 153	41 010	31 193	7011
8 013	8 010	5 821	2 191	70111
21 217	21 190	11 151	10 066	70112
42 973	42 953	24 038	18 935	70113
44 338	44 089	30 308	14 052	7012
481 729	463 156	353 890	127 871	702
481 729	463 156	353 890	127 871	7020
410 407	392 617	306 827	103 581	70201
71 322	70 539	47 063	24 290	70202
115 034	113 618	73 620	40 551	703
40 597	40 158	22 081	17 656	7031
74 437	73 460	51 539	22 895	7032
106 730	103 538	75 924	30 800	71
15 831	15 228	15 177	654	711
3 251	3 190	2 069	1 182	712
79 880	77 390	52 967	26 907	713
31 610	30 862	23 585	8 019	7132
46 156	44 443	27 827	18 329	7134
7 767	7 730	5 710	2 057	714
7 767	7 730	5 710	2 057	7140
908	905	572	336	71404
6 709	6 703	5 039	1 671	71405
173 596	169 597	93 425	80 194	72
6 822	6 783	3 877	2 944	721
119 988	118 065	60 297	59 693	722
118 327	116 408	59 142	59 186	7222
19 314	19 038	10 704	8 610	723
4 133	4 096	2 774	1 382	725
21 885	20 162	15 066	6 819	726
23 163	22 254	28 629	-5 584	73
22 612	21 703	28 458	-5 964	731
551	551	171	380	732
1 036 376	999 821	551 196	486 024	74
258 066	256 835	120 015	138 054	741
63 893	63 801	16 877	47 015	7411
49 756	49 702	13 812	35 943	74112
9 479	9 466	1 616	7 863	74113
959	946	261	698	74114
3 699	3 686	1 188	2 511	74115
64 930	64 827	20 261	44 667	7412

Noch: 1. Umsatzsteuerpflichtige, deren steuerbarer Umsatz und Umsatzsteuervorauszahlung 2006
nach wirtschaftlicher Gliederung

WZ-Nr.	Wirtschaftliche Gliederung	Steuerpflichtige	Steuerbarer Umsatz ¹⁾	
			insgesamt	darunter für Lieferungen und Leistungen
		Anzahl		
74123	Praxen von Steuerberaterinnen und -beratern, Steuerberatungsgesellschaften	933	321 980	321 623
74124	Praxen von Steuerbevollmächtigten	206	33 776	33 765
74125	Buchführung (ohne Datenverarbeitungsdienste)	379	44 929	44 646
7413	Markt- und Meinungsforschung	59	14 836	14 825
74131	Marktforschung			
7414	Unternehmens- und Public-Relations-Beratung	1 336	260 720	258 751
7415	Managementtätigkeiten von Holdinggesellschaften	213	679 374	674 455
742	Architektur- und Ingenieurbüros	6 427	1 545 446	1 538 343
7420	Architektur- und Ingenieurbüros	6 427	1 545 446	1 538 343
74201	Architekturbüros für Hochbau und für Innenarchitektur	924	118 254	118 137
74202	Architekturbüros für Orts-, Regional- und Landesplanung	149	27 561	27 513
74203	Architekturbüros für Garten- und Landschaftsgestaltung	110	13 724	13 724
74204	Ingenieurbüros für bautechnische Gesamtplanung	2 204	561 133	559 910
74205	Ingenieurbüros für technische Fachplanung	1 926	617 014	613 249
74206	Büros für Industrie-Design	60	6 508	6 480
74207	Büros beruflicher Sachverständiger	321	39 921	39 866
74208	Büros für technisch-wirtschaftliche Beratung	518	100 171	98 366
74209	Vermessungsbüros	215	61 160	61 097
743	Technische, physikalische und chemische Untersuchung	208	135 027	134 559
7430	Technische, physikalische und chemische Untersuchung	208	135 027	134 559
74301	Technische Untersuchung und Beratung	130	92 496	92 098
744	Werbung	1 623	340 704	339 498
7440	Werbung	1 623	340 704	339 498
74401	Werbegestaltung	837	131 080	130 865
74402	Werbemittelverbreitung und Werbevermittlung	786	209 624	208 633
745	Personal- und Stellenvermittlung, Überlassung von Arbeitskräften	312	274 820	274 398
7450	Personal- und Stellenvermittlung, Überlassung von Arbeitskräften	312	274 820	274 398
74501	Personal- und Stellenvermittlung	176	52 923	52 522
74502	Überlassung von Arbeitskräften	136	221 897	221 875
746	Wach- und Sicherheitsdienste sowie Detekteien	284	102 199	102 055
7460	Wach- und Sicherheitsdienste sowie Detekteien	284	102 199	102 055
74601	Detekteien	109	7 244	7 244
74602	Wach- und Sicherheitsdienste	175	94 955	94 811
747	Reinigung von Gebäuden, Inventar und Verkehrsmitteln	947	377 989	377 764
7470	Reinigung von Gebäuden, Inventar und Verkehrsmitteln	947	377 989	377 764
74701	Reinigung von Gebäuden, Räumen und Inventar	571	319 863	319 653
74702	Schornsteinreinigung	337	41 251	41 239
748	Erbringung von sonstigen wirtschaftlichen Dienstleistungen, a. n. g.	3 647	2 681 962	2 470 638
7481	Fotografisches Gewerbe und fotografische Laboratorien	315	40 831	40 430
74811	Fotografisches Gewerbe	296	38 141	37 795
7485	Sekretariats-, Schreib- und Übersetzungsdienste; Copy-Shops	401	25 106	25 048
7487	Erbringung von wirtschaftlichen Dienstleistungen für Unternehmen und Privatpersonen, a. n. g.	2 892	2 601 239	2 392 808
74871	Ausstellungs-, Messe- und Warenmarkteinrichtungen	218	141 177	140 952
74872	Sachverständige, a. n. g.	307	34 220	34 200
74874	Ateliers für Textil-, Schmuck-, Möbel- u. ä. Design	158	13 152	13 061
74877	Sonstige Vermögensberatung	280	1 707 600	1 519 536

1) ohne Umsatzsteuer

Umsatzsteuer vor Abzug der Vorsteuer		Abziehbare Vorsteuer	Umsatzsteuer- vorauszahlung	WZ- Nr.
insgesamt	darunter für Lieferungen und Leistungen			
1 000 €				
51 344	51 288	14 877	36 465	74123
5 393	5 391	1 417	3 975	74124
6 207	6 162	3 203	3 004	74125
2 423	2 422	864	1 559	7413
				74131
38 155	37 831	20 386	17 774	7414
88 665	87 953	61 627	27 038	7415
248 218	247 044	116 177	131 961	742
248 218	247 044	116 177	131 961	7420
19 227	19 209	8 065	11 132	74201
4 486	4 478	1 802	2 683	74202
2 105	2 105	838	1 268	74203
94 829	94 624	43 194	51 572	74204
94 488	93 867	47 715	46 774	74205
1 024	1 019	497	527	74206
6 772	6 764	2 841	3 931	74207
15 525	15 226	8 220	7 318	74208
9 762	9 751	3 005	6 757	74209
21 222	21 146	11 513	9 709	743
21 222	21 146	11 513	9 709	7430
14 530	14 466	8 925	5 605	74301
53 137	52 954	34 177	18 960	744
53 137	52 954	34 177	18 960	7440
20 546	20 512	12 980	7 567	74401
32 591	32 442	21 197	11 394	74402
43 357	43 317	8 243	35 114	745
43 357	43 317	8 243	35 114	7450
7 933	7 917	2 428	5 505	74501
35 425	35 400	5 816	29 609	74502
16 181	16 157	7 005	9 176	746
16 181	16 157	7 005	9 176	7460
1 160	1 160	568	592	74601
15 020	14 997	6 437	8 584	74602
59 456	59 417	16 907	42 552	747
59 456	59 417	16 907	42 552	7470
50 259	50 222	14 412	35 850	74701
6 593	6 591	1 152	5 441	74702
336 739	302 950	237 160	100 498	748
6 214	6 150	3 802	2 411	7481
5 792	5 737	3 522	2 269	74811
3 793	3 785	1 546	2 246	7485
324 368	291 039	230 737	94 550	7487
21 808	21 771	16 380	5 425	74871
5 446	5 443	1 925	3 521	74872
1 963	1 948	1 282	680	74874
188 546	158 469	143 402	46 102	74877

Noch: 1. Umsatzsteuerpflichtige, deren steuerbarer Umsatz und Umsatzsteuervorauszahlung 2006
nach wirtschaftlicher Gliederung

WZ-Nr.	Wirtschaftliche Gliederung	Steuerpflichtige Anzahl	Steuerbarer Umsatz ¹⁾	
			insgesamt	darunter für Lieferungen und Leistungen
74878	Erbringung von sonstigen wirtschaftlichen Dienstleistungen für Unternehmen und Privatpersonen, a. n. g.	1 869	682 744	662 933
M 80	Erziehung und Unterricht	1 647	350 571	348 962
804	Erwachsenenbildung und sonstiger Unterricht	1 623	316 296	315 403
8041	Fahr- und Flugschulen	841	77 299	77 184
8042	Erwachsenenbildung und Unterricht, a. n. g.	782	238 997	238 219
N 85	Gesundheits-, Veterinär- und Sozialwesen	1 829	1 363 646	1 359 811
851	Gesundheitswesen	975	954 083	950 522
8511	Krankenhäuser	55	773 789	770 718
85111	Krankenhäuser (ohne Hochschulkliniken sowie Vorsorge- und Rehabilitationskliniken)	37	516 741	514 566
8514	Gesundheitswesen, a. n. g.	407	82 945	82 534
852	Veterinärwesen	489	81 657	81 508
8520	Veterinärwesen	489	81 657	81 508
85201	Tierarztpraxen	442	77 678	77 547
853	Sozialwesen	365	327 906	327 781
8531	Heime (ohne Erholungs- und Ferienheime)	61	139 134	139 113
8532	Sozialwesen, a. n. g.	304	188 773	188 668
O	Erbringung von sonstigen öffentlichen und persönlichen Dienstleistungen	19 634	4 586 944	4 559 600
90	Abwasser- und Abfallbeseitigung und sonstige Entsorgung	311	810 347	808 030
900	Abwasser- und Abfallbeseitigung und sonstige Entsorgung	311	810 347	808 030
9001	Abwasserbeseitigung	40	131 754	131 749
9002	Abfallbeseitigung	253	591 221	589 291
90021	Sammlung, Beförderung und Zwischenlagerung von Abfällen	131	207 853	207 110
90025	Sonstige Abfallbeseitigung	84	251 005	250 468
91	Interessenvertretungen sowie kirchliche und sonstige Vereinigungen (ohne Sozialwesen, Kultur und Sport)	476	287 444	286 594
911	Wirtschafts- und Arbeitgeberverbände, Berufsorganisationen	29	34 059	34 056
913	Kirchliche Vereinigungen; politische Parteien sowie sonst. Interessenvertretungen und Vereinigungen, a. n. g.	447	253 385	252 538
9133	Interessenvertretungen und Vereinigungen, a. n. g.	412	200 043	199 349
91331	Organisationen der Bildung, Wissenschaft, Forschung und Kultur	159	82 791	82 239
91337	Sonstige Interessenvertretungen und Vereinigungen, a. n. g.	194	80 211	80 168
92	Kultur, Sport und Unterhaltung	4 042	1 187 484	1 181 760
921	Film- und Videofilmherstellung, -verleih und -vertrieb; Kinos	247	141 685	139 728
9211	Film- und Videofilmherstellung	156	38 592	38 250
9212	Filmverleih und Videoprogrammanbieter	56	7 396	7 395
9213	Kinos	35	95 697	94 083
922	Rundfunkveranstalter, Herstellung von Hörfunk- und Fernsehprogrammen	71	141 812	141 071
923	Erbringung von sonstigen kulturellen und unterhaltenden Leistungen	1 593	238 877	237 769
9231	Künstlerische und schriftstellerische Tätigkeiten und Darbietungen	993	76 870	76 686
92312	Ballettgruppen, Orchester, Kapellen und Chöre	34	8 496	8 494
92313	Selbstständige bildende Künstlerinnen und Künstler	324	21 913	21 847
92314	Selbstständige Restauratorinnen und Restauratoren	148	12 051	12 039

1) ohne Umsatzsteuer

Umsatzsteuer vor Abzug der Vorsteuer		Abziehbare Vorsteuer	Umsatzsteuer- vorauszahlung	WZ- Nr.
insgesamt	darunter für Lieferungen und Leistungen			
1 000 €				
103 284	100 122	66 073	37 176	74878
28 189	27 936	11 693	16 495	M 80
25 392	25 252	11 293	14 098	804
10 861	10 842	5 636	5 224	8041
14 531	14 410	5 657	8 874	8042
42 622	42 083	28 352	14 296	N 85
21 506	21 009	13 251	8 255	851
10 427	10 000	6 772	3 655	8511
7 940	7 654	5 464	2 476	85111
6 778	6 720	4 937	1 841	8514
12 682	12 659	6 760	5 929	852
12 682	12 659	6 760	5 929	8520
12 105	12 085	6 412	5 700	85201
8 434	8 416	8 340	112	853
2 280	2 277	2 886	-605	8531
6 154	6 139	5 454	718	8532
568 136	563 791	375 160	192 705	O
129 634	129 255	101 920	27 714	90
129 634	129 255	101 920	27 714	900
21 405	21 404	16 733	4 672	9001
94 881	94 564	60 443	34 438	9002
32 581	32 455	22 164	10 417	90021
40 232	40 146	22 568	17 664	90025
19 585	19 453	14 585	5 000	91
3 412	3 411	2 105	1 306	911
16 173	16 042	12 479	3 694	913
14 596	14 488	11 442	3 154	9133
4 200	4 113	2 698	1 502	91331
6 828	6 824	5 411	1 417	91337
114 044	113 131	74 408	39 630	92
18 312	17 999	14 137	4 176	921
4 502	4 447	3 855	646	9211
1 130	1 130	896	234	9212
12 681	12 422	9 386	3 295	9213
22 988	22 869	12 549	10 439	922
25 894	25 721	17 809	8 078	923
8 550	8 524	4 516	4 026	9231
576	576	324	252	92312
2 578	2 570	1 330	1 248	92313
1 789	1 787	856	925	92314

Noch: 1. Umsatzsteuerpflichtige, deren steuerbarer Umsatz und Umsatzsteuervorauszahlung 2006
nach wirtschaftlicher Gliederung

WZ-Nr.	Wirtschaftliche Gliederung	Steuerpflichtige	Steuerbarer Umsatz ¹⁾	
			insgesamt	darunter für Lieferungen und Leistungen
		Anzahl		
92315	Selbstständige Komponistinnen, Komponisten, Musikbearbeiterinnen und -bearbeiter	54	5 234	5 226
92317	Selbstständige Bühnen-, Film-, Hörfunk- und Fernsehkünstlerinnen und -künstler	319	21 299	21 244
9232	Betrieb von Kultur- und Unterhaltungseinrichtungen und Hilfsdienste dafür	107	70 665	70 465
92321	Theater- und Konzertveranstalter	44	28 945	28 911
9233	Schaustellergewerbe und Vergnügungsparks	115	18 374	18 355
9234	Erbringung von kulturellen und unterhaltenden Leistungen, a. n. g.	378	72 967	72 263
92341	Tanzschulen	50	7 255	7 252
92342	Erbringung von sonstigen kulturellen und unterhaltenden Leistungen, a. n. g.	328	65 713	65 012
924	Korrespondenz- und Nachrichtenbüros, selbstständige Journalistinnen und Journalisten	576	29 838	29 815
9240	Korrespondenz- und Nachrichtenbüros, selbstständige Journalistinnen und Journalisten	576	29 838	29 815
92401	Korrespondenz- und Nachrichtenbüros	25	1 761	1 761
92402	Selbstständige Journalistinnen, Journalisten, Pressefotografinnen und Pressefotografen	551	28 077	28 054
925	Bibliotheken, Archive, Museen, botanische und zoologische Gärten	71	34 140	33 860
9252	Museen und Denkmalschutzeinrichtungen	46	23 660	23 545
926	Sport	626	122 313	121 638
9261	Betrieb von Sportanlagen	222	58 168	57 928
9262	Erbringung von sonstigen Dienstleistungen des Sports	404	64 145	63 710
92621	Sportverbände und Sportvereine	237	40 292	40 235
927	Erbringung von sonstigen Dienstleistungen für Unterhaltung, Erholung und Freizeit	858	478 818	477 879
9271	Spiel-, Wett- und Lotteriewesen	253	393 561	393 035
92711	Spielhallen und Betrieb von Spielautomaten	187	49 817	49 710
9272	Erbringung von Dienstleistungen für Unterhaltung, Erholung und Freizeit, a. n. g.	605	85 258	84 844
92721	Garten- und Grünanlagen	70	9 024	9 023
92722	Erbringung von sonstigen Dienstleistungen für Unterhaltung, Erholung und Freizeit, a. n. g.	535	76 233	75 822
93	Erbringung von sonstigen Dienstleistungen	14 805	2 301 669	2 283 217
930	Erbringung von sonstigen Dienstleistungen	14 805	2 301 669	2 283 217
9301	Wäscherei und chemische Reinigung	263	74 004	71 846
93011	Wäscherei	104	51 854	49 770
93013	Chemische Reinigung und Bekleidungsfärberei	97	17 033	16 958
93015	Heißmanglei und Bügelei	21	1 563	1 563
9302	Frisör- und Kosmetiksalons	3 451	313 753	312 828
93024	Kosmetiksalons	1 111	53 479	53 268
93025	Frisörsalons	2 340	260 275	259 561
9303	Bestattungswesen	229	57 452	57 310
93031	Bestattungsinstitute	216	55 419	55 277
9304	Saunas, Solarien, Fitnesszentren u. Ä.	368	70 065	70 020
93041	Bäder und Saunas (ohne medizinische Bäder)	102	32 534	32 509
93042	Solarien, Massagesalons (ohne medizinische Massagen), Fitnesszentren u. Ä.	266	37 531	37 510
9305	Erbringung von Dienstleistungen, a. n. g.	10 494	1 786 394	1 771 213
93052	Erbringung von sonstigen persönlichen Dienstleistungen	1 346	114 388	113 804
93053	Erbringung von sonstigen Dienstleistungen, a. n. g.	9 107	1 668 363	1 653 766

1) ohne Umsatzsteuer

Umsatzsteuer vor Abzug der Vorsteuer		Abziehbare Vorsteuer	Umsatzsteuer- vorauszahlung	WZ- Nr.
insgesamt	darunter für Lieferungen und Leistungen			
1 000 €				
659	657	409	250	92315
2 202	2 194	1 267	936	92317
5 247	5 215	4 247	1 000	9232
2 759	2 753	2 574	184	92321
2 228	2 224	1 781	446	9233
9 870	9 757	7 264	2 606	9234
1 043	1 043	597	446	92341
8 827	8 715	6 667	2 160	92342
3 483	3 479	1 725	1 758	924
3 483	3 479	1 725	1 758	9240
257	257	137	120	92401
3 226	3 222	1 589	1 638	92402
2 620	2 577	2 470	150	925
1 720	1 703	1 997	-277	9252
18 210	18 098	10 119	8 092	926
8 817	8 781	5 249	3 568	9261
9 393	9 318	4 869	4 524	9262
5 632	5 617	3 077	2 555	92621
22 536	22 386	15 600	6 938	927
10 350	10 266	6 162	4 190	9271
5 609	5 592	3 962	1 648	92711
12 186	12 120	9 438	2 749	9272
1 269	1 269	738	531	92721
10 917	10 851	8 700	2 218	92722
304 874	301 952	184 247	120 361	93
304 874	301 952	184 247	120 361	930
11 793	11 448	5 589	6 205	9301
8 292	7 959	3 821	4 471	93011
2 695	2 683	1 347	1 348	93013
245	245	127	118	93015
49 967	49 819	19 280	30 685	9302
8 356	8 322	4 416	3 939	93024
41 611	41 497	14 864	26 746	93025
9 098	9 075	4 146	4 952	9303
8 731	8 708	3 828	4 903	93031
9 485	9 476	7 194	2 291	9304
3 668	3 664	3 172	496	93041
5 817	5 812	4 022	1 795	93042
224 530	222 134	148 038	76 228	9305
16 074	15 981	9 014	7 060	93052
207 893	205 589	138 698	68 931	93053

2. Umsatzsteuerpflichtige und deren Lieferungen und Leistungen 2006 nach Umsatzgrößenklassen und nach wirtschaftlicher Gliederung

WZ-Nr.	Wirtschaftliche Gliederung	Steuerpflichtige	Lieferungen und Leistungen ¹⁾	17 500 bis 50 000		50 000 bis 100 000	
				Anzahl	1 000 €	Anzahl	1 000 €
A - O	Wirtschaftszweige insgesamt	143 807	102 753 941	46 634	1 472 251	30 274	2 162 114
A	Land- und Forstwirtschaft	3 330	1 783 483	724	23 594	621	45 883
01	Landwirtschaft und Jagd	3 188	1 698 633	675	22 101	589	43 490
011	Pflanzenbau	1 250	467 649	262	8 542	234	17 451
012	Tierhaltung	240	154 195	67	2 108	40	2 933
013	Gemischte Landwirtschaft	1 037	728 863	214	7 076	176	12 941
014	Erbringung von landwirtschaftlichen und gärtnerischen Dienstleistungen	661	347 926	132	4 375	139	10 164
02	Forstwirtschaft	142	84 851	49	1 493	32	2 394
B 05	Fischerei und Fischzucht	37	17 439	.	.	9	623
C	Bergbau und Gewinnung von Steinen und Erden	111	274 239	.	.	9	602
CB	Erzbergbau, Gewinnung von Steinen und Erden, sonstiger Bergbau	9	602
14	Gewinnung von Steinen und Erden, sonstiger Bergbau	9	602
142	Gewinnung von Kies, Sand, Ton und Kaolin	71	171 753
D	Verarbeitendes Gewerbe	13 546	26 906 506	2 332	75 432	2 033	148 821
DA	Ernährungsgewerbe und Tabakverarbeitung	2 405	3 623 383	180	6 096	358	26 956
15	Ernährungsgewerbe	2 405	3 623 383	180	6 096	358	26 956
151	Schlachten und Fleischverarbeitung	690	760 144	50	1 586	96	7 123
1513	Fleischverarbeitung	666	580 456
153	Obst- und Gemüseverarbeitung	48	193 096
155	Milchverarbeitung; Herstellung von Speiseeis	42	1 386 620	11	398	.	.
156	Mahl- und Schälmühlen, Herstellung von Stärke und Stärkeerzeugnissen	36	26 918
157	Herstellung von Futtermitteln	51	77 677
158	Sonstiges Ernährungsgewerbe (ohne Getränkeherstellung)	1 438	723 914	91	3 124	234	17 736
1581	Herstellung von Backwaren (ohne Dauerbackwaren)	1 331	577 539	73	2 561	214	16 362
159	Herstellung von Getränken	78	243 526	9	316	.	.
DB	Textil- und Bekleidungsgewerbe	595	894 654	149	4 421	99	7 107
17	Textilgewerbe	433	720 086	98	3 008	63	4 455
171	Spinnstoffaufbereitung und Spinnerei	20	35 687
172	Weberei	29	109 924
173	Textilveredlung	45	112 482	12	365	6	399
174	Herstellung von konfektionierten Textilwaren (ohne Bekleidung)	112	100 601	20	595	21	1 552
175	Sonstiges Textilgewerbe (ohne Herstellung von Maschenware)	189	220 198	49	1 508	27	1 839
176	Herstellung von gewirktem und gestricktem Stoff	22	127 690
177	Herstellung von gewirkten und gestrickten Fertigerzeugnissen	16	13 503
18	Bekleidungsgewerbe	162	174 568	51	1 414	36	2 652
182	Herstellung von Bekleidung (ohne Lederbekleidung)	141	172 638	41	1 096	.	.
1822	Herstellung von Oberbekleidung (ohne Arbeits- und Berufsbekleidung)	65	61 924	27	726	16	1 196
1823	Herstellung von Wäsche	27	22 505
1824	Herstellung von sonstiger Bekleidung und Bekleidungszubehör	33	34 166	.	.	8	636
18245	Herstellung von Bekleidungszubehör, a. n. g.	11	2 706	-	-	.	.

1) ohne Umsatzsteuer

Davon in Umsatzgrößenklassen von ... bis unter ... €												WZ-Nr.
100 000 bis 250 000		250 000 bis 500 000		500 000 bis 1 Mill.		1 Mill. bis 2 Mill.		2 Mill. bis 5 Mill.		5 Mill. und mehr		
Anzahl	1 000 €	Anzahl	1 000 €	Anzahl	1 000 €	Anzahl	1 000 €	Anzahl	1 000 €	Anzahl	1 000 €	
31 014	4 914 475	14 739	5 187 098	9 119	6 376 271	5 680	7 986 361	3 871	11 859 803	2 476	62 795 568	A - O
894	144 908	426	146 466	224	160 210	216	305 606	174	511 869	51	444 946	A
866	140 820	.	.	215	154 148	208	294 611	01
392	63 452	182	62 259	77	53 215	56	77 816	36	103 145	11	81 768	011
51	8 629	.	.	14	10 448	14	20 273	012
252	40 328	111	38 608	71	52 104	101	144 704	88	259 109	24	173 994	013
171	28 411	91	31 336	53	38 382	37	51 817	30	88 783	8	94 658	014
28	4 088	.	.	9	6 062	8	10 996	02
.	-	-	B 05
.	.	18	6 260	17	13 342	16	23 112	17	54 971	12	173 951	C
.	.	18	6 260	17	13 342	16	23 112	17	54 971	12	173 951	CB
.	.	18	6 260	17	13 342	16	23 112	17	54 971	12	173 951	14
.	.	13	4 652	11	8 208	10	14 242	10	32 244	8	110 910	142
3 112	508 121	1 980	700 065	1 430	1 006 170	1 022	1 439 380	837	2 640 057	800	20 388 459	D
804	133 644	502	174 248	284	195 489	112	151 395	82	255 206	83	2 680 349	DA
804	133 644	502	174 248	284	195 489	112	151 395	82	255 206	83	2 680 349	15
195	31 981	156	54 278	104	72 852	37	51 002	31	91 668	21	449 653	151
.	.	151	52 334	31	91 668	.	.	1513
12	1 888	10	3 685	5	164 432	153
.	-	-	.	.	12	1 378 971	155
12	1 983	6	2 093	156
13	2 279	.	.	8	6 378	6	59 092	157
549	91 423	310	107 479	146	97 509	54	70 710	33	105 201	21	230 731	158
522	86 878	294	102 347	140	93 622	49	64 530	25	77 902	14	133 338	1581
.	.	11	3 491	12	8 938	8	10 299	.	.	11	190 161	159
101	16 151	72	26 321	51	37 591	36	52 335	46	151 093	41	599 636	DB
72	11 620	55	20 259	37	123 867	33	478 939	17
.	.	.	.	-	-	171
.	6	84 485	172
.	7	88 999	173
19	3 138	20	7 262	11	8 449	10	15 580	174
38	6 036	19	6 729	22	15 975	.	.	13	46 091	.	.	175
.	-	-	176
.	.	.	.	4	2 723	-	-	177
29	4 531	17	6 063	9	27 226	8	120 697	18
.	9	27 226	8	120 697	182
.	1822
.	1823
.	-	-	-	-	.	.	1824
.	-	-	-	-	-	-	18245

Noch: 2. Umsatzsteuerpflichtige und deren Lieferungen und Leistungen 2006 nach Umsatzgrößenklassen und nach wirtschaftlicher Gliederung

WZ-Nr.	Wirtschaftliche Gliederung	Steuerpflichtige	Lieferungen und Leistungen ¹⁾	17 500 bis 50 000		50 000 bis 100 000	
				Anzahl	1 000 €	Anzahl	1 000 €
DC 19	Ledergewerbe	.	.	31	992	23	1 672
192	Lederverarbeitung (ohne Herstellung von Lederbekleidung und Schuhen)	51	8 208	22	683	.	.
193	Herstellung von Schuhen	61	15 308	.	.	12	903
DD 20	Holzgewerbe (ohne Herstellung von Möbeln)	1 193	561 159	357	11 260	221	16 002
201	Säge-, Hobel- und Holzimprägnierwerke	129	137 571	41	1 376	19	1 283
203	Herstellung von Konstruktionsteilen, Fertigbauteilen, Ausbauelementen und Fertigteilbauten aus Holz	535	270 574	127	3 968	89	6 602
205	Herstellung von Holzwaren, a. n. g., sowie von Kork-, Flecht- und Korbwaren (ohne Herstellung von Möbeln)	480	119 294	180	5 602	106	7 630
2051	Herstellung von Holzwaren, a. n. g., (ohne Herstellung von Möbeln)	456	117 052	173	5 383	96	6 900
DE	Papier-, Verlags- und Druckgewerbe	877	1 523 785	181	5 900	145	10 717
21	Papiergewerbe	130	512 923	15	497	12	897
211	Herstellung von Holz- und Zellstoff, Papier, Karton und Pappe	34	271 691	5	176	.	.
212	Herstellung von Waren aus Papier, Karton und Pappe	96	241 232	10	321	.	.
22	Verlagsgewerbe, Druckgewerbe, Vervielfältigung von bespielten Ton-, Bild- und Datenträgern	747	1 010 862	166	5 403	133	9 820
221	Verlagsgewerbe	235	455 014
2211	Verlegen von Büchern	58	83 211	13	364	.	.
22111	Verlegen von Büchern (ohne Adressbücher)	46	30 638	13	364	.	.
2212	Verlegen von Zeitungen	29	184 685	7	188	.	.
2213	Verlegen von Zeitschriften	22	14 149
2215	Sonstiges Verlagsgewerbe	101	169 661	31	981	24	1 806
222	Druckgewerbe	495	552 499	92	3 125	86	6 307
2222	Drucken anderer Druckerzeugnisse	339	317 360	58	1 980	58	4 278
2223	Druckweiterverarbeitung	47	20 332	.	.	13	922
2224	Druck- und Mediovorstufe	.	.	8	292	.	.
223	Vervielfältigung von bespielten Ton-, Bild- und Datenträgern	17	3 350
DG 24	Herstellung von chemischen Erzeugnissen	179	1 207 189	38	1 210	20	1 450
241	Herstellung von chemischen Grundstoffen	37	356 322
244	Herstellung von pharmazeutischen Erzeugnissen	28	223 738
245	Herstellung von Seifen, Wasch-, Reinigungs- und Körperpflegemitteln sowie von Duftstoffen	41	78 040	17	478	.	.
246	Herstellung von sonstigen chemischen Erzeugnissen	55	478 872	12	393	.	.
DH 25	Herstellung von Gummi- und Kunststoffwaren	351	961 786	33	1 027	37	2 785
251	Herstellung von Gummiwaren	86	77 524	12	352	.	.
252	Herstellung von Kunststoffwaren	265	884 262	21	675	.	.
2524	Herstellung von sonstigen Kunststoffwaren	128	438 024	14	413	15	1 118
DI 26	Glasgewerbe, Herstellung von Keramik, Verarbeitung von Steinen und Erden	797	1 013 888	168	5 402	136	9 710
261	Herstellung von Glas und Glaswaren	107	202 928	22	706	17	1 179
262	Herstellung von keramischen Erzeugnissen (ohne Herstellung von Ziegeln und Baukeramik)	109	175 458	41	1 264	18	1 290
263	Herstellung von keramischen Wand- und Bodenfliesen und -platten	24	32 730
266	Herstellung von Erzeugnissen aus Beton, Zement und Gips	170	368 106	27	885	21	1 401
2661	Herstellung von Erzeugnissen aus Beton, Zement und aus Kalksandstein für den Bau	83	155 969	13	443	13	906

1) ohne Umsatzsteuer

Davon in Umsatzgrößenklassen von ... bis unter ... €												WZ-Nr.
100 000 bis 250 000		250 000 bis 500 000		500 000 bis 1 Mill.		1 Mill. bis 2 Mill.		2 Mill. bis 5 Mill.		5 Mill. und mehr		
Anzahl	1 000 €	Anzahl	1 000 €	Anzahl	1 000 €	Anzahl	1 000 €	Anzahl	1 000 €	Anzahl	1 000 €	
42	6 660	14	4 980	DC 19
28	4 439	-	-	-	-	192 193
257	40 519	154	53 185	93	63 643	57	79 417	42	119 954	12	177 178	DD 20
27	3 941	17	6 442	201
112	18 067	90	30 648	56	38 887	34	47 874	21	56 397	6	68 131	203
106	16 500	.	.	21	14 481	16	21 187	205
.	.	41	14 062	21	14 481	16	21 187	2051
169	27 419	122	43 858	90	63 120	61	82 473	58	181 303	51	1 108 995	DE
21	3 296	14	5 375	18	13 085	.	.	14	45 642	.	.	21
.	12	260 384	211 212
148	24 123	108	38 483	72	50 035	.	.	44	135 661	.	.	22
12	1 976	22	7 787	9	6 044	4	5 923	19	59 499	9	343 338	221 2211 2212 2213 2215
.	222
14	2 401	11	3 995	7	5 339	.	.	7	22 536	.	.	2222
105	17 038	.	.	50	34 711	38	51 162	25	76 162	.	.	2223
77	12 352	58	21 087	41	28 407	23	31 409	13	41 000	11	176 846	2224
.	.	11	3 920	-	-	223
12	2 360	9	3 335	.	.	4	5 289	.	.	-	-	DG 24
.	-	-	-	-	-	-	241 244
.	.	9	3 528	.	.	20	27 415	.	.	30	1 112 490	245
.	6	212 823	246
12	1 823	7	442 693	DH 25
52	8 378	54	20 349	51	37 679	34	44 973	42	138 851	48	707 745	251 252 2524
25	4 081	5	16 704	.	.	DI 26
27	4 297	37	122 148	.	.	261
.	.	17	6 568	21	15 988	12	15 873	17	57 836	.	.	262
199	32 981	92	32 162	71	48 929	46	67 132	40	128 863	45	688 709	263
31	5 216	9	3 433	10	163 106	266
21	3 224	.	.	11	7 913	2661
.	-	-	.	.	
21	3 696	16	6 258	15	10 486	23	33 493	25	78 035	22	233 851	
15	2 527	9	29 559	9	105 745	

Noch: 2. Umsatzsteuerpflichtige und deren Lieferungen und Leistungen 2006 nach Umsatzgrößenklassen und nach wirtschaftlicher Gliederung

WZ-Nr.	Wirtschaftliche Gliederung	Steuerpflichtige	Lieferungen und Leistungen ¹⁾	17 500 bis 50 000		50 000 bis 100 000	
				Anzahl	1 000 €	Anzahl	1 000 €
26611	Herstellung von Bausätzen für Fertigteilbauten aus Beton für den Bau	24	5 985
26612	Herstellung von Konstruktionsteilen und großformatigen Fertigbauteilen aus Beton sowie von sonstigen Betonerzeugnissen für den Bau	54	123 855
2663	Herstellung von Frischbeton (Transportbeton)	40	142 187	-	-	.	.
2666	Herstellung von Erzeugnissen aus Beton, Zement und Gips, a. n. g.	38	42 004
267	Be- und Verarbeitung von Naturwerksteinen und Natursteinen, a. n. g.	350	102 644	60	1 932	71	5 146
2670	Be- und Verarbeitung von Naturwerksteinen und Natursteinen, a. n. g.	350	102 644	60	1 932	71	5 146
26701	Steinbildhauerei und Steinmetzerei	252	52 533	41	1 303	58	4 213
268	Herstellung von sonstigen Erzeugnissen aus nicht metallischen Mineralien	24	80 516	.	.	-	-
DJ	Metallerzeugung und -bearbeitung, Herstellung von Metallerzeugnissen	2 927	4 926 619	547	18 044	436	31 494
27	Metallerzeugung und -bearbeitung	234	2 009 877	40	1 317	35	2 500
271	Erzeugung von Roheisen, Stahl und Ferrolegierungen	83	990 267	19	631	14	1 037
274	Erzeugung und erste Bearbeitung von NE-Metallen	69	301 354	17	576	15	1 048
275	Gießereien	53	597 791
28	Herstellung von Metallerzeugnissen	2 693	2 916 742	507	16 727	401	28 994
281	Stahl- und Leichtmetallbau	597	955 170	64	2 055	52	3 830
2811	Herstellung von Metallkonstruktionen	341	649 187	41	1 356	19	1 435
2812	Herstellung von Ausbauelementen aus Metall	256	305 983	23	699	33	2 395
282	Herstellung von Metallbehältern mit einem Fassungsvermögen von mehr als 300 l; Herstellung von Heizkörpern und -kesseln für Zentralheizungen	31	59 289
284	Herstellung von Schmiede-, Press-, Zieh- und Stanzteilen, gewalzten Ringen und pulvermetallurgischen Erzeugnissen	192	367 777	41	1 385	.	.
285	Oberflächenveredlung und Wärmebehandlung; Mechanik, a. n. g.	1 224	673 634	296	9 847	222	15 864
2851	Oberflächenveredlung und Wärmebehandlung	146	257 497	.	.	12	804
2852	Mechanik, a. n. g.	1 078	416 137	.	.	210	15 060
28521	Schlosserei und Schweißerei	734	203 297	187	6 264	146	10 485
28522	Schleiferei und Dreherei	205	154 067	54	1 751	37	2 737
28523	Beschlag- und Kunstschmieden	139	58 773	.	.	27	1 838
286	Herstellung von Schneidwaren, Werkzeugen, Schlössern und Beschlägen aus unedlen Metallen	247	314 225	40	1 342	39	3 031
2862	Herstellung von Werkzeugen	154	285 415
287	Herstellung von sonstigen Metallwaren	392	525 749	62	1 995	55	3 861
2875	Herstellung von sonstigen Metallwaren, a. n. g.	333	324 035	57	1 805	.	.
28753	Herstellung von Metallwaren, a. n. g.	320	318 802	.	.	47	3 298
DK 29	Maschinenbau	1 065	3 553 513	106	3 358	89	6 520
291	Herstellung von Maschinen für die Erzeugung und Nutzung von mechanischer Energie (ohne Motoren für Luft- und Straßenfahrzeuge)	122	730 251	12	371	.	.
292	Herstellung von sonstigen nicht wirtschaftszweigspezifischen Maschinen	319	833 567	21	678	16	1 147
2923	Herstellung von Kälte- und Lufttechnischen Erzeugnissen, nicht für den Haushalt	99	370 106	8	279	.	.
2924	Herstellung von sonstigen nicht wirtschaftszweigspezifischen Maschinen, a. n. g.	141	215 474
293	Herstellung von land- und forstwirtschaftlichen Maschinen	71	123 189	11	365	.	.
294	Herstellung von Werkzeugmaschinen	188	517 477	27	788	14	1 035
295	Herstellung von Maschinen für sonstige bestimmte Wirtschaftszweige	331	1 301 455	28	909	39	2 885

1) ohne Umsatzsteuer

Davon in Umsatzgrößenklassen von ... bis unter ... €												WZ-Nr.
100 000 bis 250 000		250 000 bis 500 000		500 000 bis 1 Mill.		1 Mill. bis 2 Mill.		2 Mill. bis 5 Mill.		5 Mill. und mehr		
Anzahl	1 000 €	Anzahl	1 000 €	Anzahl	1 000 €	Anzahl	1 000 €	Anzahl	1 000 €	Anzahl	1 000 €	
.	-	-	.	.	-	-	26611
.	13	17 971	26612 2663
.	2666
118	19 411	54	18 090	29	19 510	267
118	19 411	54	18 090	29	19 510	2670
100	16 370	35	11 501	11	6 994	-	-	26701
.	.	-	-	5	59 357	268
607	99 220	414	147 326	316	224 791	259	367 839	190	602 258	158	3 435 645	DJ
33	5 047	33	11 929	12	8 736	22	30 670	20	68 523	39	1 881 156	27
15	2 251	14	5 265	7	4 858	5	957 480	271
.	.	9	2 861	9	273 215	274
.	21	562 910	275
574	94 174	381	135 397	304	216 055	237	337 169	170	533 736	119	1 554 489	28
117	19 729	75	27 138	94	66 260	93	130 006	63	191 352	39	514 798	281
69	11 575	40	14 158	49	33 867	57	79 884	39	122 343	27	384 567	2811
48	8 154	35	12 980	45	32 393	36	50 122	24	69 009	12	130 231	2812
.	282
.	.	26	8 986	12	8 775	11	16 838	14	43 802	14	278 395	284
278	45 354	186	65 926	104	74 111	68	94 811	40	128 194	30	239 528	285
21	3 595	27	9 276	25	18 235	17	22 949	16	49 881	.	.	2851
257	41 759	159	56 650	79	55 877	51	71 862	24	78 313	.	.	2852
193	31 926	119	42 804	49	34 920	29	40 582	11	36 316	-	-	28521
32	4 721	27	9 331	23	16 455	9	69 359	28522
32	5 112	13	4 514	7	4 502	28523
54	8 651	35	12 437	34	24 282	21	31 470	12	38 402	12	194 611	286
.	.	21	7 503	25	18 055	2862
74	11 970	53	18 293	56	39 895	37	53 415	36	116 868	19	279 452	287
62	10 139	28	39 300	25	83 065	7	132 074	2875
62	10 139	.	.	48	33 663	.	.	25	83 065	7	132 074	28753
151	25 480	120	44 584	164	117 284	163	234 825	137	431 649	135	2 689 813	DK 29
15	2 600	.	.	20	14 375	20	27 326	16	48 772	19	631 695	291
38	6 465	40	14 982	60	42 666	56	81 101	52	163 628	36	522 901	292
.	.	17	6 360	19	13 151	17	25 788	16	52 892	11	269 783	2923
22	3 397	14	5 107	31	23 258	23	30 589	24	73 663	9	78 580	2924
16	2 509	293
34	5 833	27	10 222	24	16 758	23	32 755	17	53 798	22	396 288	294
41	6 874	37	13 681	46	33 461	50	72 958	42	131 254	48	1 039 434	295

Noch: 2. Umsatzsteuerpflichtige und deren Lieferungen und Leistungen 2006 nach Umsatzgrößenklassen und nach wirtschaftlicher Gliederung

WZ-Nr.	Wirtschaftliche Gliederung	Steuerpflichtige	Lieferungen und Leistungen ¹⁾	17 500 bis 50 000		50 000 bis 100 000	
				Anzahl	1 000 €	Anzahl	1 000 €
2952	Herstellung von Bergwerks-, Bau- und Baustoffmaschinen	31	46 610
2953	Herstellung von Maschinen für das Ernährungsgewerbe und die Tabakverarbeitung	45	80 116
2954	Herstellung von Maschinen für das Textil-, Bekleidungs- und Ledergerwerbe	26	71 761
2956	Herstellung von Maschinen für bestimmte Wirtschaftszweige, a. n. g.	206	1 029 432	17	565	21	1 502
29564	Herstellung von Maschinen für sonstige bestimmte Wirtschaftszweige, a. n. g.	179	827 347	.	.	21	1 502
DL	Herstellung von Büromaschinen, Datenverarbeitungsgeräten und -einrichtungen; Elektrotechnik usw.	1 567	5 855 623	207	6 806	204	15 276
30	Herstellung von Büromaschinen, Datenverarbeitungsgeräten und -einrichtungen	114	61 475	.	.	22	1 691
31	Herstellung von Geräten der Elektrizitätserzeugung, -verteilung u. Ä.	350	895 603	44	1 516	36	2 729
311	Herstellung von Elektromotoren, Generatoren und Transformatoren	52	178 460	.	.	7	538
312	Herstellung von Elektrizitätsverteilungs- und -schalteinrichtungen	89	301 416
313	Herstellung von isolierten Elektrokabeln, -leitungen und -drähten	37	99 818
314	Herstellung von Akkumulatoren und Batterien	12	20 138
315	Herstellung von elektrischen Lampen und Leuchten	48	93 865
316	Herstellung von elektrischen Ausrüstungen, a. n. g.	112	201 906	15	478	14	1 059
32	Rundfunk- und Nachrichtentechnik	238	4 101 758	.	.	36	2 660
321	Herstellung von elektronischen Bauelementen	122	3 910 436	13	407	13	958
322	Herstellung von Geräten und Einrichtungen der Telekommunikationstechnik	70	151 120	10	328	9	647
323	Herstellung von Rundfunkgeräten sowie phono- und videotechnischen Geräten	46	40 202	.	.	14	1 054
33	Medizin-, Mess-, Steuer- und Regelungstechnik, Optik, Herstellung von Uhren	865	796 787	101	3 283	110	8 196
331	Herstellung von medizinischen Geräten und orthopädischen Erzeugnissen	545	304 503	50	1 661	63	4 624
3310	Herstellung von medizinischen Geräten und orthopädischen Erzeugnissen	545	304 503	50	1 661	63	4 624
33103	Herstellung von orthopädischen Erzeugnissen	136	84 023	13	484	16	1 109
33104	Zahntechnische Laboratorien	326	119 361	31	990	34	2 582
332	Herstellung von Mess-, Kontroll-, Navigations- u. ä. Instrumenten und Vorrichtungen	201	296 116	33	1 030	27	2 061
333	Herstellung von industriellen Prozesssteuerungseinrichtungen	38	50 247
334	Herstellung von optischen und fotografischen Geräten	61	13 547	.	.	11	904
3340	Herstellung von optischen und fotografischen Geräten	61	13 547	.	.	11	904
33401	Herstellung von augenoptischen Erzeugnissen	39	7 551
335	Herstellung von Uhren	20	132 373
DM	Fahrzeugbau	287	1 847 617	35	1 182	28	2 085
34	Herstellung von Kraftwagen und Kraftwagenteilen	214	1 374 408	24	786	21	1 545
341	Herstellung von Kraftwagen und Kraftwagenmotoren	17	21 101
342	Herstellung von Karosserien, Aufbauten und Anhängern	89	175 967
343	Herstellung von Teilen und Zubehör für Kraftwagen und Kraftwagenmotoren	108	1 177 339	12	397	6	468
35	Sonstiger Fahrzeugbau	73	473 209	11	396	7	539

1) ohne Umsatzsteuer

Davon in Umsatzgrößenklassen von ... bis unter ... €												WZ- Nr.
100 000 bis 250 000		250 000 bis 500 000		500 000 bis 1 Mill.		1 Mill. bis 2 Mill.		2 Mill. bis 5 Mill.		5 Mill. und mehr		
Anzahl	1 000 €	Anzahl	1 000 €	Anzahl	1 000 €	Anzahl	1 000 €	Anzahl	1 000 €	Anzahl	1 000 €	
.	2952
.	.	8	2 730	2953
.	5	56 952	2954
23	3 738	22	8 345	29	20 863	32	47 694	29	96 688	33	850 039	2956
.	28	41 217	23	77 739	25	676 610	29564
379	62 067	251	87 746	180	123 490	144	203 998	97	297 704	105	5 058 536	DL
29	4 252	15	5 081	30
64	10 722	43	15 137	38	27 517	52	75 646	40	126 744	33	635 593	31
11	1 925	.	.	7	5 165	.	.	7	21 746	.	.	311
12	1 834	18	26 501	16	44 014	11	219 749	312
.	5	80 926	313
7	1 138	10	14 724	314
24	4 110	19	6 794	14	10 041	9	131 546	315
51	8 817	21	7 638	40	3 991 228	316
23	4 269	.	.	10	6 635	15	23 434	8	26 509	.	.	32
15	2 601	9	3 220	11	7 203	6	120 114	321
13	1 947	322
235	38 276	172	59 891	114	77 445	65	89 954	39	118 093	29	401 648	323
166	27 771	121	42 825	85	57 549	30	39 971	21	60 756	9	69 346	33
166	27 771	121	42 825	85	57 549	30	39 971	21	60 756	9	69 346	331
43	7 279	27	10 132	19	13 321	3310
106	17 524	82	28 289	54	36 071	14	18 248	33103
34	5 358	29	9 720	.	.	24	33 454	.	.	15	188 249	33104
.	332
.	333
25	3 698	12	4 045	-	-	-	-	334
25	3 698	12	4 045	-	-	-	-	3340
18	2 617	-	-	-	-	-	-	33401
.	.	.	.	-	-	.	.	-	-	.	.	335
54	9 173	36	13 292	29	20 502	21	29 904	30	98 602	54	1 672 878	DM
37	6 263	27	9 750	24	81 719	41	1 234 321	34
.	341
23	4 042	14	4 981	342
.	.	.	.	13	9 631	9	12 845	14	47 511	32	1 100 819	343
17	2 910	9	3 542	6	16 882	13	438 557	35

Noch: 2. Umsatzsteuerpflichtige und deren Lieferungen und Leistungen 2006 nach Umsatzgrößenklassen und nach wirtschaftlicher Gliederung

WZ-Nr.	Wirtschaftliche Gliederung	Steuerpflichtige	Lieferungen und Leistungen ¹⁾	17 500 bis 50 000		50 000 bis 100 000	
				Anzahl	1 000 €	Anzahl	1 000 €
352	Bahnindustrie	17	314 817	.	.	-	-
354	Herstellung von Krafträdern, Fahrrädern und Behindertenfahrzeugen	19	107 654
DN	Herstellung von Möbeln, Schmuck, Musikinstrumenten usw.; Recycling	1 177	865 786	300	9 734	237	17 048
36	Herstellung von Möbeln, Schmuck, Musikinstrumenten, Sportgeräten, Spielwaren und sonstigen Erzeugnissen	982	544 579	277	9 049	208	15 083
361	Herstellung von Möbeln	449	289 487	105	3 474	84	6 135
3611	Herstellung von Sitzmöbeln	135	48 784	41	1 442	37	2 634
3612	Herstellung von Büro- und Ladenmöbeln	61	71 596
3614	Herstellung von sonstigen Möbeln	200	120 986	43	1 341	32	2 418
362	Herstellung von Schmuck und ähnlichen Erzeugnissen	128	17 925	46	1 522	31	2 316
3622	Herstellung von Schmuck, Gold- und Silberschmiedewaren (ohne Phantasieschmuck)	31	2 316
36223	Herstellung von Gold- und Silberschmiedewaren (ohne Tafelgeräte und Bestecke)	80	8 281	27	876	22	1 667
36225	Herstellung von Edelmetallerzeugnissen für technische Zwecke	20	6 269
363	Herstellung von Musikinstrumenten	144	67 082	48	1 503	37	2 689
364	Herstellung von Sportgeräten	22	13 645
365	Herstellung von Spielwaren	92	44 245	40	1 231	.	.
366	Herstellung von sonstigen Erzeugnissen	147	112 195	.	.	30	2 115
3663	Herstellung von Erzeugnissen, a. n. g.	113	68 528	29	996	23	1 631
36632	Herstellung von sonstigem Bekleidungszubehör, a. n. g.	13	1 924
36635	Herstellung von Füllhaltern, Kugelschreibern, Filzstiften und Stempeln	24	25 034
36638	Herstellung von sonstigen Erzeugnissen, a. n. g.	55	28 455	13	428	.	.
37	Recycling	195	321 208	23	685	29	1 965
371	Recycling von metallischen Altmaterialien und Reststoffen	68	128 702	.	.	12	796
3710	Recycling von metallischen Altmaterialien und Reststoffen	68	128 702	.	.	12	796
37101	Recycling von Altmaterialien und Reststoffen aus Eisen oder Stahl
372	Recycling von nicht metallischen Altmaterialien und Reststoffen	127	192 506	.	.	17	1 169
3720	Recycling von nicht metallischen Altmaterialien und Reststoffen	127	192 506	.	.	17	1 169
37205	Recycling von sonstigen Altmaterialien und Reststoffen	104	160 437
E	Energie- und Wasserversorgung	531	13 606 822	136	4 946	91	6 468
40	Energieversorgung	448	13 093 228	.	.	80	5 589
401	Elektrizitätsversorgung	393	7 715 022	122	4 522	.	.
402	Gasversorgung	12	5 142 130
403	Wärmeversorgung	43	236 075
41	Wasserversorgung	83	513 595	.	.	11	878
F 45	Baugewerbe	23 289	8 628 600	6 693	214 905	4 865	347 365
451	Vorbereitende Baustellenarbeiten	400	147 431	102	3 378	74	5 167
4511	Abbruch-, Spreng- und Entrümmungsgewerbe, Erdbewegungsarbeiten	390	146 303
45111	Abbruch-, Spreng- und Entrümmungsgewerbe	263	100 413
452	Hoch- und Tiefbau	4 864	3 764 820	833	27 024	685	49 386
4521	Hochbau, Brücken- und Tunnelbau u. Ä.	1 622	1 885 920	258	8 590	187	13 481
4522	Dachdeckerei, Bauspenglerei, Abdichtungen und Zimmerei	1 967	616 340	382	12 244	340	24 440
45221	Dachdeckerei und Bauspenglerei	1 137	425 314	104	3 443	158	11 388
45222	Abdichtung gegen Wasser und Feuchtigkeit	475	94 799	194	6 084	113	8 091
45223	Zimmerei und Ingenieurholzbau	355	96 227	84	2 718	69	4 961

1) ohne Umsatzsteuer

Davon in Umsatzgrößenklassen von ... bis unter ... €												WZ-Nr.
100 000 bis 250 000		250 000 bis 500 000		500 000 bis 1 Mill.		1 Mill. bis 2 Mill.		2 Mill. bis 5 Mill.		5 Mill. und mehr		
Anzahl	1 000 €	Anzahl	1 000 €	Anzahl	1 000 €	Anzahl	1 000 €	Anzahl	1 000 €	Anzahl	1 000 €	
.	.	.	.	-	-	8	307 326	352
.	-	-	-	-	.	.	354
265	41 269	140	48 485	80	57 960	63	89 270	58	185 887	34	416 134	DN
226	34 541	117	40 662	55	39 479	42	58 970	39	120 423	18	226 372	36
107	16 644	67	23 306	34	24 713	22	30 231	20	64 090	10	120 893	361
25	3 461	17	5 813	7	6 167	3611
.	10	12 897	3612
65	10 342	25	8 560	11	7 002	.	.	11	37 157	.	.	3614
34	4 855	12	4 030	-	-	362
34	4 855	12	4 030	-	-	3622
24	3 405	7	2 333	-	-	-	-	-	-	-	-	36223
.	-	-	36225
29	4 261	12	4 364	8	5 738	363
.	.	.	.	-	-	-	-	364
.	-	-	365
34	5 466	18	6 266	9	6 706	.	.	10	32 649	4	47 925	366
30	4 869	11	3 817	3663
.	.	.	.	-	-	-	-	-	-	-	-	36632
.	.	.	.	-	-	.	.	-	-	.	.	36635
16	2 607	-	-	36638
39	6 728	23	7 823	25	18 481	21	30 300	19	65 464	16	189 762	37
14	2 590	5	92 054	371
14	2 590	5	92 054	3710
.	37101
25	4 139	11	97 708	372
25	4 139	11	97 708	3720
.	.	.	.	19	13 698	.	.	12	42 088	.	.	37205
86	14 175	48	16 914	32	22 802	32	46 434	23	68 213	83	13 426 869	E
75	12 425	41	14 351	25	18 020	25	36 146	.	.	57	12 951 945	40
.	.	33	11 624	.	.	17	23 270	10	30 025	40	7 613 149	401
-	-	.	.	-	-	.	.	-	-	.	.	402
.	403
11	1 750	7	2 564	7	4 783	7	10 288	.	.	26	474 925	41
5 432	874 629	2 912	1 026 489	1 830	1 271 308	886	1 235 356	474	1 423 607	197	2 234 942	F 45
107	17 804	.	.	36	24 859	451
.	.	41	15 078	36	24 859	4511
67	11 261	25	8 913	.	.	18	26 117	45111
1 124	183 322	847	303 856	647	454 317	363	509 392	243	730 711	122	1 506 813	452
299	47 964	255	94 681	249	178 649	177	253 852	120	364 263	77	924 439	4521
518	84 676	397	140 551	227	157 051	72	96 221	4522
326	54 436	306	108 540	173	119 086	50	67 202	45221
95	14 802	35	11 499	23	16 179	45222
97	15 438	56	20 512	31	21 786	-	-	45223

Noch: 2. Umsatzsteuerpflichtige und deren Lieferungen und Leistungen 2006 nach Umsatzgrößenklassen und nach wirtschaftlicher Gliederung

WZ-Nr.	Wirtschaftliche Gliederung	Steuerpflichtige	Lieferungen und Leistungen ¹⁾	17 500 bis 50 000		50 000 bis 100 000	
				Anzahl	1 000 €	Anzahl	1 000 €
4523	Bau von Straßen, Bahnverkehrsstrecken, Rollbahnen und Sportanlagen	335	697 764
45231	Bau von Straßen, Rollbahnen und Sportanlagen	310	651 784	30	1 001	.	.
4524	Wasserbau	30	25 255
4525	Sonstiger spezialisierter Hoch- und Tiefbau	910	539 541	157	5 010	129	9 294
45251	Brunnenbau	29	14 296
45252	Schachtbau	39	22 805
45253	Schornstein-, Feuerungs- und Industrieofenbau	75	36 730	11	369	7	537
45254	Gerüstbau	270	89 141	37	1 169	45	3 338
45255	Gebäudetrocknung	76	21 739	23	652	.	.
45256	Sonstiger spezialisierter Hoch- und Tiefbau, a. n. g.	421	354 831	77	2 463	58	4 058
453	Bauinstallation	8 620	2 832 162	2 390	77 512	1 862	134 407
4531	Elektroinstallation	2 471	994 807	531	17 720	496	35 875
4532	Dämmung gegen Kälte, Wärme, Schall und Erschütterung	1 029	317 708	492	15 049	234	16 616
4533	Klempnerei, Gas-, Wasser-, Heizungs- und Lüftungsinstallation	3 370	1 215 624	603	20 587	699	51 362
4534	Sonstige Bauinstallation	1 750	304 023	764	24 156	433	30 553
454	Sonstiges Ausbaugewerbe	9 306	1 851 405	3 336	105 905	2 224	156 888
4541	Stuckateurgewerbe, Gipserei und Verputzerei	290	66 030	101	3 180	69	4 822
4542	Bautischlerei und -schlosserei	1 446	319 589	335	11 083	361	25 913
4543	Fußboden-, Fliesen- und Plattenlegerei, Raumausstattung	2 027	383 018	779	24 579	488	34 027
45431	Parkettlegerei	105	23 216	36	1 169	24	1 749
45432	Fliesen-, Platten- und Mosaiklegerei	1 013	163 869	459	14 332	240	16 837
45433	Estrichlegerei	79	38 257
45434	Sonstige Fußbodenlegerei und -kleberei	470	86 485	154	4 928	117	8 096
45435	Tapetenkleberei	33	5 418
45436	Raumausstattung, ohne ausgeprägten Schwerpunkt	327	65 773	96	3 016	87	5 924
4544	Maier- und Glasergerber	1 814	399 970	529	17 303	421	29 825
45441	Maier- und Lackierergewerbe	1 647	351 449	498	16 269	390	27 530
45442	Glasergerber	167	48 521	31	1 033	31	2 295
4545	Baugewerbe, a. n. g.	3 729	682 798	1 592	49 761	885	62 301
45451	Fassadenreinigung	51	17 305
45453	Ausbaugewerbe, a. n. g.	3 678	665 493
455	Vermietung von Baumaschinen und -geräten mit Bedienungspersonal	99	32 781	32	1 085	20	1 517
G	Handel; Instandhaltung und Reparatur von Kraftfahrzeugen und Gebrauchsgütern	32 693	21 706 660	8 582	274 718	6 592	477 277
50	Kraftfahrzeughandel; Instandhaltung und Reparatur von Kraftfahrzeugen; Tankstellen	5 752	6 012 443	1 007	32 329	854	62 581
501	Handel mit Kraftwagen	2 111	3 994 353	363	11 673	270	19 465
5010	Handel mit Kraftwagen	2 111	3 994 353	363	11 673	270	19 465
50102	Großhandel mit Kraftwagen	117	453 049	11	337	14	957
50103	Einzelhandel mit Kraftwagen	1 723	3 297 207	284	9 222	214	15 495
502	Instandhaltung und Reparatur von Kraftwagen	2 026	965 943	362	11 619	361	26 589
5020	Instandhaltung und Reparatur von Kraftwagen	2 026	965 943	362	11 619	361	26 589
50203	Lackierung von Kraftwagen	226	83 134	41	1 301	26	1 988
50204	Autowaschanlagen	86	23 971	33	937	20	1 443
50205	Instandhaltung und Reparatur von Kraftwagen (ohne Lackierung und Autowäsche)	1 714	858 837	288	9 381	315	23 157
503	Handel mit Kraftwagenteilen und -zubehör	871	503 872	206	6 673	151	11 020
5030	Handel mit Kraftwagenteilen und -zubehör	871	503 872	206	6 673	151	11 020
50302	Großhandel mit Kraftwagenteilen und -zubehör	112	172 478	8	288	16	1 141
50303	Einzelhandel mit Kraftwagenteilen und -zubehör	679	308 053	173	5 503	120	8 824
504	Handel mit Krafträdern, Kraftradteilen und -zubehör; Instandhaltung und Reparatur von Krafträdern	300	97 654	64	1 987	.	.
5040	Handel mit Krafträdern, Kraftradteilen und -zubehör; Instandhaltung und Reparatur von Krafträdern	300	97 654	64	1 987	.	.
50403	Einzelhandel mit Krafträdern, Kraftradteilen und -zubehör	204	56 904	41	1 298	38	2 738
50404	Instandhaltung und Reparatur von Krafträdern	70	13 969	.	.	18	1 482

1) ohne Umsatzsteuer

Davon in Umsatzgrößenklassen von ... bis unter ... €												WZ- Nr.
100 000 bis 250 000		250 000 bis 500 000		500 000 bis 1 Mill.		1 Mill. bis 2 Mill.		2 Mill. bis 5 Mill.		5 Mill. und mehr		
Anzahl	1 000 €	Anzahl	1 000 €	Anzahl	1 000 €	Anzahl	1 000 €	Anzahl	1 000 €	Anzahl	1 000 €	
.	.	46	16 442	50	34 864	44	64 244	45	133 408	28	426 055	4523
.	45231
250	41 266	140	48 965	112	77 858	63	85 539	.	.	-	-	4524
.	-	-	4525
.	-	-	45251
.	-	-	45252
28	4 421	14	4 721	8	5 367	45253
88	14 550	54	19 091	28	18 926	45254
21	3 590	10	3 559	-	-	45255
95	15 806	52	18 295	57	39 933	34	47 780	35	107 399	13	119 097	45256
2 076	335 057	1 119	392 089	656	449 227	319	444 449	144	433 167	54	566 254	453
650	104 165	373	129 435	225	157 199	114	158 219	54	166 718	28	225 475	4531
158	25 353	74	26 858	37	24 992	23	34 323	4532
970	158 404	528	185 659	327	221 553	155	215 687	71	212 346	17	150 027	4533
298	47 134	144	50 137	67	45 483	27	36 220	4534
2 110	336 032	893	311 260	480	335 098	170	233 803	454
65	10 645	26	9 571	16	11 388	-	-	4541
431	68 466	178	62 801	100	68 774	4542
422	66 928	172	59 446	108	74 569	38	51 915	4543
23	3 743	-	-	45431
179	28 673	70	23 740	38	25 039	21	30 624	45432
13	2 067	45433
117	18 509	44	15 808	25	16 095	45434
11	1 898	-	-	-	-	-	-	45435
79	12 039	35	11 927	24	18 115	-	-	45436
481	78 818	227	79 201	102	71 755	41	56 917	8	28 847	5	37 306	4544
420	68 708	196	67 816	94	65 941	45441
61	10 109	31	11 385	8	5 814	45442
711	111 175	290	100 241	154	108 612	55	75 970	32	91 818	10	82 920	4545
18	2 681	-	-	45451
693	108 494	55	75 970	45453
15	2 414	.	.	11	7 808	-	-	455
7 749	1 237 889	3 700	1 309 282	2 415	1 696 193	1 735	2 458 509	1 239	3 752 182	681	10 500 609	G
1 298	211 524	887	319 682	698	490 541	446	624 798	337	1 065 802	225	3 205 186	50
403	64 927	253	90 165	221	158 975	202	291 152	220	713 800	179	2 644 196	501
403	64 927	253	90 165	221	158 975	202	291 152	220	713 800	179	2 644 196	5010
16	2 409	.	.	17	12 850	9	12 938	24	86 221	.	.	50102
326	53 155	201	72 182	185	132 447	.	.	180	581 200	.	.	50103
573	93 741	362	128 196	186	124 947	106	144 972	502
573	93 741	362	128 196	186	124 947	106	144 972	5020
55	9 619	55	20 879	-	-	-	-	50203
16	2 658	9	2 969	-	-	50204
502	81 464	298	104 347	155	104 231	83	112 048	50205
218	35 157	121	43 985	79	56 170	18	193 649	503
218	35 157	121	43 985	79	56 170	18	193 649	5030
24	3 855	18	24 892	8	29 718	8	95 446	50302
175	28 522	93	33 573	60	41 400	30	41 754	18	50 274	10	98 203	50303
69	11 479	56	20 222	38	25 591	504
69	11 479	56	20 222	38	25 591	5040
46	7 892	43	15 771	27	17 867	-	-	50403
14	2 181	-	-	-	-	50404

Noch: 2. Umsatzsteuerpflichtige und deren Lieferungen und Leistungen 2006 nach Umsatzgrößenklassen und nach wirtschaftlicher Gliederung

WZ-Nr.	Wirtschaftliche Gliederung	Steuerpflichtige	Lieferungen und Leistungen ¹⁾	17 500 bis 50 000		50 000 bis 100 000	
				Anzahl	1 000 €	Anzahl	1 000 €
505	Tankstellen	444	450 621	12	376	.	.
51	Handelsvermittlung und Großhandel (ohne Handel mit Kraftfahrzeugen)	6 560	7 826 726	1 851	58 429	1 201	86 872
511	Handelsvermittlung	3 183	553 371	1 385	43 260	740	52 745
5113	Handelsvermittlung von Holz, Baustoffen und Anstrichmitteln	355	55 634	135	4 347	103	7 239
5114	Handelsvermittlung von Maschinen, technischem Bedarf, Wasser- und Luftfahrzeugen	368	103 019	103	3 265	88	6 440
5115	Handelsvermittlung von Möbeln, Einrichtungs- und Haushaltsgegenständen, Eisen- und Metallwaren	296	69 365	111	3 340	56	4 048
5116	Handelsvermittlung von Textilien, Bekleidung, Schuhen und Lederwaren	216	27 382	87	2 687	68	4 861
5117	Handelsvermittlung von Nahrungsmitteln, Getränken und Tabakwaren	211	39 824	101	3 198	49	3 278
5118	Handelsvermittlung von Waren, a. n. g.	1 102	133 325	561	17 545	231	16 467
5119	Handelsvermittlung von Waren, ohne ausgeprägten Schwerpunkt	566	94 551	264	8 124	130	9 319
512	Großhandel mit landwirtschaftlichen Grundstoffen und lebenden Tieren	225	418 027	34	1 120	40	2 820
5122	Großhandel mit Blumen und Pflanzen	124	80 092	18	618	29	2 058
513	Großhandel mit Nahrungsmitteln, Getränken und Tabakwaren	510	1 703 593	64	2 044	60	4 394
5134	Großhandel mit Getränken	188	517 411	28	867	21	1 513
5139	Großhandel mit Nahrungsmitteln, Getränken und Tabakwaren, ohne ausgeprägten Schwerpunkt	107	186 567	13	417	19	1 289
514	Großhandel mit Gebrauchs- und Verbrauchsgütern	729	1 419 158	114	3 652	123	9 133
5141	Großhandel mit Textilien	132	49 672	24	749	30	2 280
5143	Großhandel mit elektrischen Haushaltsgeräten und Geräten der Unterhaltungselektronik	125	664 504	18	607	12	1 016
5147	Großhandel mit sonstigen Gebrauchs- und Verbrauchsgütern	270	346 356	46	1 449	42	3 021
51475	Großhandel mit Leder- und Taschnerwaren, Geschenk- und Werbeartikeln	45	51 276	8	228	.	.
51478	Großhandel mit Karton, Papier, Pappe, Schreibwaren, Bürobedarf, Büchern, Zeitschriften und Zeitungen	89	143 940	13	442	9	693
515	Großhandel mit nicht landwirtschaftlichen Halbwaren, Altmaterialien und Reststoffen	866	2 264 723	103	3 391	97	7 560
5153	Großhandel mit Holz, Baustoffen, Anstrichmitteln und Sanitärkeramik	407	642 304	52	1 711	42	3 262
51531	Großhandel mit Holz, Baustoffen, Anstrichmitteln und Sanitärkeramik, ohne ausgeprägten Schwerpunkt	75	122 090
51533	Großhandel mit sonstigen Holzhalbwaren sowie Bauelementen aus Holz	64	65 107	.	.	11	813
51534	Großhandel mit Baustoffen und Bauelementen aus mineralischen Stoffen	209	352 207	35	1 079	21	1 700
5154	Großhandel mit Metall- und Kunststoffwaren für Bauzwecke sowie Installationsbedarf für Gas, Wasser und Heizung	185	320 469	22	795	23	1 765
5155	Großhandel mit chemischen Erzeugnissen	42	91 821
518	Großhandel mit Maschinen, Ausrüstungen und Zubehör	687	987 467	79	2 567	83	5 823
519	Sonstiger Großhandel	360	480 387	72	2 395	58	4 396
52	Einzelhandel (ohne Handel mit Kraftfahrzeugen und ohne Tankstellen); Reparatur von Gebrauchsgütern	20 381	7 867 491	5 724	183 960	4 537	327 824
521	Einzelhandel mit Waren verschiedener Art (in Verkaufsräumen)	2 990	1 076 168	895	29 074	704	50 797
5211	Einzelhandel mit Waren verschiedener Art, Hauptrichtung Nahrungsmittel, Getränke und Tabakwaren	1 215	691 605	238	7 764	281	20 366
5212	Sonstiger Einzelhandel mit Waren verschiedener Art	1 775	384 563	657	21 309	423	30 431
522	Facheinzelhandel mit Nahrungsmitteln, Getränken und Tabakwaren (in Verkaufsräumen)	2 317	675 948	556	18 660	522	37 610

1) ohne Umsatzsteuer

Davon in Umsatzgrößenklassen von ... bis unter ... €												WZ- Nr.
100 000 bis 250 000		250 000 bis 500 000		500 000 bis 1 Mill.		1 Mill. bis 2 Mill.		2 Mill. bis 5 Mill.		5 Mill. und mehr		
Anzahl	1 000 €	Anzahl	1 000 €	Anzahl	1 000 €	Anzahl	1 000 €	Anzahl	1 000 €	Anzahl	1 000 €	
35	6 220	95	37 113	174	124 858	78	108 451	31	88 797	.	.	505
1 294 625	207 582 96 650	704 225	248 515 78 024	525 109	371 033 76 099	388 71	551 193 101 182	314	984 557	283	5 318 545	51 511
75	12 085	25	8 985	8	5 783	5113
94	14 903	32	11 606	24	16 735	21	30 622	5114
60	9 357	37	12 902	16	11 577	11	15 399	5	12 742	-	-	5115
36	5 437	11	3 725	-	-	-	-	5116
33 204	4 768 30 949	16 61	5 563 20 672	5117 5118
106	16 619	38	12 640	16	11 709	5119
57 39	9 514 6 677	28 18	9 853 6 385	16	11 112	14	19 532	17	59 906	19 4	304 170 33 721	512 5122
103 40	17 343 6 885	72 28	25 332 10 124	61 19	45 349 14 368	55 19	78 473 27 484	34 13	103 801 38 280	61 20	1 426 858 417 890	513 5134
23 169 40	3 799 27 043 6 433	15 113 18	4 915 39 754 6 436	12 74 12	8 787 51 818 8 666	10 55	13 745 76 965	8 42	23 750 133 140	7 39	129 864 1 077 652	5139 514 5141
27	4 731	23	8 270	14	10 014	10	13 785	5143
56	8 887	40	13 285	33	22 165	25	35 065	15	44 571	13	217 913	5147
11	1 511	-	-	.	.	51475
22	3 474	14	4 554	9	5 813	12	16 659	51478
168	27 674	114	40 824	104	73 317	86	123 449	106	340 864	88	1 647 643	515
87	14 492	54	19 325	47	33 863	41	60 490	46	147 139	38	362 022	5153
16	2 884	11	16 456	.	.	7	58 251	51531
18	2 901	51533
41	6 892	24	8 588	21	14 731	17	23 339	27	81 955	23	213 923	51534
34	5 645	31	10 835	28	19 782	22	30 898	12	37 255	13 5	213 494 66 418	5154 5155
95 77	15 973 13 385	102 50	36 686 18 041	120 41	83 317 30 020	86 21	120 597 30 995	75	229 346	47	493 158	518 519
5 157	818 783	2 109	741 085	1 192	834 619	901	1 282 519	588	1 701 823	173	1 976 878	52
770	121 395	311	109 445	150	107 939	68	97 088	69	196 216	23	364 215	521
346 424	54 696 66 699	153 158	54 473 54 972	91 59	65 034 42 905	42 26	58 860 38 229	50 19	140 434 55 781	14 9	289 978 74 237	5211 5212
733	117 035	279	97 073	131	87 637	53	71 678	30	90 281	13	155 973	522

Noch: 2. Umsatzsteuerpflichtige und deren Lieferungen und Leistungen 2006 nach Umsatzgrößenklassen und nach wirtschaftlicher Gliederung

WZ-Nr.	Wirtschaftliche Gliederung	Steuerpflichtige	Lieferungen und Leistungen ¹⁾	17 500 bis 50 000		50 000 bis 100 000	
				Anzahl	1 000 €	Anzahl	1 000 €
5221	Einzelhandel mit Obst, Gemüse und Kartoffeln	396	97 308	93	3 195	102	7 384
5222	Einzelhandel mit Fleisch, Fleischwaren, Geflügel und Wild	317	137 652	58	2 122	58	4 336
5223	Einzelhandel mit Fisch, Meeresfrüchten und Fischerzeugnissen	83	14 580	15	503	23	1 630
5224	Einzelhandel mit Back- und Süßwaren	288	62 582	64	2 140	68	4 776
52241	Einzelhandel mit Backwaren	230	54 826	47	1 541	51	3 617
52242	Einzelhandel mit Süßwaren	58	7 756	17	600	17	1 160
5225	Einzelhandel mit Getränken	690	185 002	211	7 023	168	11 756
5226	Einzelhandel mit Tabakwaren	97	43 729	6	192	13	948
5227	Sonstiger Facheinzelhandel mit Nahrungsmitteln	446	135 095	109	3 485	90	6 779
52271	Einzelhandel mit Reformwaren	54	15 324	10	327	.	.
52275	Sonstiger Facheinzelhandel mit Nahrungsmitteln (ohne Reformwaren)	392	119 770	99	3 157	.	.
523	Apotheken; Facheinzelhandel mit medizinischen, orthopädischen und kosmetischen Artikeln (in Verkaufsräumen)	1 523	2 136 585	175	5 451	130	9 541
5231	Apotheken	917	1 917 707	6	160	.	.
5232	Einzelhandel mit medizinischen und orthopädischen Artikeln	239	159 379	51	1 676	.	.
5233	Einzelhandel mit Parfümeriewaren und Körperpflegemitteln	367	59 499	118	3 614	100	7 227
52331	Einzelhandel mit kosmetischen Erzeugnissen und Körperpflegemitteln (ohne Drogerieartikel)	158	23 520	73	2 173	37	2 793
52332	Einzelhandel mit Drogerieartikeln	209	35 979	45	1 441	63	4 434
524	Sonstiger Facheinzelhandel (in Verkaufsräumen)	9 825	3 119 047	2 546	83 023	2 314	167 360
5241	Einzelhandel mit Textilien	404	52 568	154	4 950	117	8 576
52411	Einzelhandel mit Haushaltstextilien	240	38 638	79	2 624	64	4 816
52412	Einzelhandel mit Kurzwaren, Schneidereibedarf, Handarbeiten sowie Meterware für Bekleidung und Wäsche	164	13 930	75	2 326	53	3 760
5242	Einzelhandel mit Bekleidung	1 141	357 853	329	10 650	276	19 913
52421	Einzelhandel mit Bekleidung, ohne ausgeprägten Schwerpunkt	665	266 743	193	6 269	144	10 371
52422	Einzelhandel mit Herrenbekleidung und Bekleidungszubehör	61	16 370	10	335	.	.
52423	Einzelhandel mit Damenbekleidung und Bekleidungszubehör	297	61 367	76	2 522	88	6 376
52424	Einzelhandel mit Kinder- und Säuglingsbekleidung und Bekleidungszubehör	98	10 818	.	.	26	1 841
5243	Einzelhandel mit Schuhen und Lederwaren	426	120 414	109	3 797	99	7 220
52431	Einzelhandel mit Schuhen	297	91 260	72	2 499	67	4 879
52432	Einzelhandel mit Leder- und Täschnerwaren	129	29 154	37	1 298	32	2 341
5244	Einzelhandel mit Möbeln, Einrichtungsgegenständen und Hausrat, a. n. g.	644	412 851	133	4 261	139	10 014
52441	Einzelhandel mit Wohnmöbeln	329	316 087	49	1 578	50	3 683
52442	Einzelhandel mit Beleuchtungsartikeln	31	5 152
52443	Einzelhandel mit Haushaltsgegenständen	78	57 115	22	663	21	1 454
52444	Einzelhandel mit keramischen Erzeugnissen und Glaswaren	63	12 534	19	667	14	847
52447	Einzelhandel mit Heimtextilien	129	20 759	31	976	39	2 916
5245	Einzelhandel mit elektrischen Haushaltsgeräten, Geräten der Unterhaltungselektronik und Musikinstrumenten	928	359 626	206	6 671	164	11 809
52451	Einzelhandel mit elektrischen Haushaltsgeräten und elektrotechnischen Erzeugnissen, a. n. g.	443	139 961	110	3 649	82	5 984
52452	Einzelhandel mit Geräten der Unterhaltungselektronik und Zubehör	400	195 781	74	2 354	58	4 092
5246	Einzelhandel mit Metallwaren, Anstrichmitteln, Bau- und Heimwerkerbedarf	696	338 821	166	5 475	146	10 500
52461	Einzelhandel mit Eisen-, Metall- und Kunststoffwaren, a. n. g.	187	66 004	27	946	.	.
52462	Einzelhandel mit Anstrichmitteln	45	7 282	13	413	.	.
52463	Einzelhandel mit Bau- und Heimwerkerbedarf	464	265 535	126	4 115	92	6 719

1) ohne Umsatzsteuer

Davon in Umsatzgrößenklassen von ... bis unter ... €												WZ- Nr.
100 000 bis 250 000		250 000 bis 500 000		500 000 bis 1 Mill.		1 Mill. bis 2 Mill.		2 Mill. bis 5 Mill.		5 Mill. und mehr		
Anzahl	1 000 €	Anzahl	1 000 €	Anzahl	1 000 €	Anzahl	1 000 €	Anzahl	1 000 €	Anzahl	1 000 €	
134	19 904	42	14 898	.	.	10	15 107	5221
108	17 417	45	15 090	31	20 942	10	12 050	5222
32	4 595	-	-	-	-	5223
92	15 764	42	14 048	14	9 052	5224
74	12 873	52241
18	2 891	-	-	-	-	52242
170	27 340	84	28 600	35	22 605	.	.	11	29 662	.	.	5225
33	5 759	.	.	16	10 805	-	-	5226
164	26 256	39	14 508	22	15 217	12	16 097	5227
22	3 562	.	.	7	5 015	-	-	.	.	-	-	52271
142	22 694	.	.	15	10 202	12	16 097	52275
168	27 039	89	33 035	166	125 594	440	644 558	299	840 441	56	450 926	523
20	3 326	22	8 790	110	87 274	417	614 097	287	804 359	.	.	5231
53	9 241	35	12 610	41	28 429	5232
95	14 472	32	11 634	15	9 891	-	-	5233
23	3 699	15	5 516	-	-	52331
72	10 773	17	6 118	-	-	52332
2 729	433 520	1 151	404 660	621	425 571	257	351 752	142	433 961	65	819 199	524
80	12 041	35	11 381	14	9 540	-	-	5241
58	8 997	-	-	52411
22	3 043	-	-	-	-	-	-	52412
311	50 103	113	39 905	42	29 370	31	43 595	31	85 978	8	78 338	5242
178	28 468	67	23 812	24	16 894	22	32 231	52421
24	3 851	-	-	52422
82	13 465	34	11 717	9	5 996	.	.	-	-	.	.	52423
.	-	-	-	-	52424
126	19 160	49	16 937	30	19 987	5243
93	14 072	36	12 628	52431
33	5 087	13	4 309	-	-	52432
150	24 200	91	32 619	61	41 815	42	60 136	18	55 017	10	184 789	5244
62	10 446	65	23 615	42	29 587	37	51 970	52441
.	-	-	-	-	-	-	52442
16	2 767	52443
18	3 063	-	-	-	-	52444
44	6 557	-	-	52447
285	47 437	136	49 386	83	59 461	29	41 926	17	56 149	8	86 787	5245
137	23 078	62	23 069	52451
132	21 981	61	21 826	46	32 889	13	19 736	52452
183	28 302	85	29 833	62	42 092	29	39 716	14	44 246	11	138 656	5246
53	7 690	.	.	26	17 638	-	-	52461
16	2 569	.	.	-	-	-	-	.	.	-	-	52462
114	18 043	57	20 317	36	24 454	11	138 656	52463

Noch: 2. Umsatzsteuerpflichtige und deren Lieferungen und Leistungen 2006 nach Umsatzgrößenklassen und nach wirtschaftlicher Gliederung

WZ-Nr.	Wirtschaftliche Gliederung	Steuerpflichtige	Lieferungen und Leistungen ¹⁾	17 500 bis 50 000		50 000 bis 100 000	
				Anzahl	1 000 €	Anzahl	1 000 €
5247	Einzelhandel mit Büchern, Zeitschriften, Zeitungen, Schreibwaren und Bürobedarf	810	284 335	167	5 415	203	14 776
52471	Einzelhandel mit Schreib- und Papierwaren, Schul- und Büroartikeln	451	96 927	104	3 394	136	9 892
52472	Einzelhandel mit Büchern und Fachzeitschriften	195	157 680	32	991	29	2 185
52473	Einzelhandel mit Unterhaltungszeitschriften und Zeitungen	164	29 728	31	1 030	38	2 700
5248	Einzelhandel mit Tapeten, Bodenbelägen, Kunstgegenständen, Briefmarken, Münzen, Geschenkartikeln, Uhren, Schmuck und Spielwaren	815	137 266	238	7 765	229	16 160
52481	Einzelhandel mit Tapeten und Bodenbelägen	60	14 667	12	399	18	1 297
52482	Einzelhandel mit Kunstgegenständen, Bildern, kunstgewerblichen Erzeugnissen, Briefmarken, Münzen und Geschenkartikeln	306	49 330	97	3 196	91	6 411
52485	Einzelhandel mit Uhren, Edelmetallwaren und Schmuck	285	46 630	85	2 772	78	5 617
52486	Einzelhandel mit Spielwaren	164	26 638	44	1 398	42	2 835
5249	Facheinzelhandel, a n. g. (in Verkaufsräumen)	3 961	1 055 314	1 044	34 039	941	68 392
525	Einzelhandel mit Antiquitäten und Gebrauchtwaren (in Verkaufsräumen)	354	54 930	153	4 547	85	6 205
5250	Einzelhandel mit Antiquitäten und Gebrauchtwaren (in Verkaufsräumen)	354	54 930	153	4 547	85	6 205
52501	Einzelhandel mit Antiquitäten und antiken Teppichen	55	4 857	24	628	.	.
52502	Antiquariate	26	11 734	12	351	.	.
52503	Einzelhandel mit sonstigen Gebrauchtwaren	273	38 339	117	3 567	71	5 097
526	Einzelhandel (nicht in Verkaufsräumen)	2 611	679 754	1 122	34 543	594	42 638
5261	Versandhandel	241	117 187	115	3 347	41	2 862
52611	Versandhandel mit Waren, ohne ausgeprägten Schwerpunkt	94	38 527	53	1 467	.	.
52612	Versandhandel mit Textilien, Bekleidung, Schuhen und Lederwaren	32	11 736	14	422	.	.
52613	Sonstiger Fachversandhandel	115	66 924	48	1 458	22	1 482
5262	Einzelhandel an Verkaufsständen und auf Märkten	743	91 719	317	9 945	187	13 285
52621	Einzelhandel mit Nahrungsmitteln und Getränken an Verkaufsständen und auf Märkten	167	23 931	61	2 007	36	2 536
52622	Sonstiger Einzelhandel an Verkaufsständen und auf Märkten	576	67 788	256	7 938	151	10 749
5263	Sonstiger Einzelhandel (nicht in Verkaufsräumen)	1 627	470 848	690	21 250	366	26 491
52634	Sonstiger Einzelhandel, a. n. g. (nicht in Verkaufsräumen)	1 451	226 137	665	20 459	346	25 102
527	Reparatur von Gebrauchsgütern	761	125 060	277	8 663	188	13 672
5271	Reparatur von Schuhen und Lederwaren	93	6 441	50	1 592	25	1 801
5272	Reparatur von elektrischen Haushaltsgeräten	168	40 272	42	1 365	30	2 149
5273	Reparatur von Uhren und Schmuck	125	12 650	44	1 451	50	3 716
5274	Reparatur von sonstigen Gebrauchsgütern	375	65 697	141	4 255	83	6 006
H 55	Gastgewerbe	9 484	1 679 796	3 132	102 628	2 640	188 120
551	Hotellerie	1 902	472 466	469	15 284	463	33 591
5510	Hotellerie	1 902	472 466	469	15 284	463	33 591
55101	Hotels (ohne Hotels garnis)	385	249 956	24	788	.	.
55102	Hotels garnis	83	28 998	10	341	.	.
55103	Gasthöfe	1 017	143 641	270	8 882	299	22 084
55104	Pensionen	417	49 871	165	5 273	104	7 211
552	Sonstiges Beherbergungsgewerbe	154	33 712	67	2 004	31	2 110
5523	Beherbergungsgewerbe, a. n. g.	119	24 754	58	1 721	24	1 610
553	Speisengeprägte Gastronomie	5 223	797 834	1 782	58 581	1 534	108 732
5530	Speisengeprägte Gastronomie	5 223	797 834	1 782	58 581	1 534	108 732
55301	Restaurants mit herkömmlicher Bedienung	3 155	515 095	868	29 042	931	66 840
55302	Restaurants mit Selbstbedienung	83	75 260	19	572	25	1 668
55303	Cafés	377	51 523	142	4 630	103	7 456
55304	Eissalons	258	35 202	74	2 498	87	6 058
55305	Imbissstuben	1 350	120 753	679	21 840	388	26 710
554	Getränkegeprägte Gastronomie	1 666	213 081	628	20 635	486	34 846
5540	Getränkegeprägte Gastronomie	1 666	213 081	628	20 635	486	34 846
55401	Schankwirtschaften	1 368	157 236	506	16 920	431	30 743

1) ohne Umsatzsteuer

Davon in Umsatzgrößenklassen von ... bis unter ... €												WZ-Nr.
100 000 bis 250 000		250 000 bis 500 000		500 000 bis 1 Mill.		1 Mill. bis 2 Mill.		2 Mill. bis 5 Mill.		5 Mill. und mehr		
Anzahl	1 000 €	Anzahl	1 000 €	Anzahl	1 000 €	Anzahl	1 000 €	Anzahl	1 000 €	Anzahl	1 000 €	
242	38 628	112	40 155	56	37 710	17	21 121	5247
123	19 199	48	17 136	26	17 612	52471
61	9 796	37	13 757	.	.	8	9 897	52472
58	9 633	27	9 262	-	-	-	-	52473
219	33 032	78	27 308	35	23 611	10	12 439	5248
13	1 978	-	-	52481
77	11 879	22	7 196	14	9 259	52482
77	11 559	30	10 477	8	5 593	-	-	52485
52	7 616	-	-	52486
1 133	180 617	452	157 135	238	161 987	87	117 459	44	145 291	22	190 394	5249
75	11 663	24	8 481	.	.	6	7 740	525
75	11 663	24	8 481	.	.	6	7 740	5250
.	.	.	.	-	-	-	-	-	-	-	-	52501
.	.	-	-	-	-	-	-	52502
51	8 393	-	-	52503
506	80 476	181	63 721	88	63 480	63	91 200	526
32	5 416	23	8 451	11	7 726	8	13 238	5261
11	1 618	52611
5	979	-	-	52612
16	2 819	12	4 624	52613
173	27 297	43	14 717	15	10 360	-	-	5262
54	8 446	11	4 167	-	-	52621
119	18 850	32	10 551	-	-	52622
301	47 763	115	40 553	62	45 395	.	.	32	97 417	.	.	5263
275	43 502	93	32 034	42	29 140	52634
176	27 656	74	24 669	.	.	14	18 501	.	.	-	-	527
.	.	.	.	-	-	-	-	-	-	-	-	5271
50	8 318	25	8 963	14	9 059	-	-	5272
.	-	-	-	-	-	-	5273
92	14 428	37	11 927	-	-	5274
2 409	373 615	766	263 287	332	223 112	129	173 794	61	177 625	15	177 615	H 55
559	88 528	233	80 355	109	74 362	44	57 403	551
559	88 528	233	80 355	109	74 362	44	57 403	5510
106	18 096	89	30 615	62	43 125	37	49 120	15	44 447	.	.	55101
25	4 437	22	7 800	-	-	55102
320	49 577	95	32 654	27	17 475	-	-	55103
108	16 418	27	9 286	-	-	55104
32	5 149	.	.	11	7 344	552
22	3 745	.	.	7	4 384	5523
1 306	201 499	381	130 539	144	95 071	46	62 742	25	76 949	5	63 720	553
1 306	201 499	381	130 539	144	95 071	46	62 742	25	76 949	5	63 720	5530
918	143 340	274	94 433	111	72 912	36	49 160	55301
19	2 936	-	-	55302
88	13 589	28	9 693	11	8 014	-	-	55303
67	10 076	-	-	55304
214	31 559	49	16 480	12	7 298	-	-	55305
402	61 535	98	33 412	35	23 412	554
402	61 535	98	33 412	35	23 412	5540
330	50 015	70	23 948	21	14 288	-	-	55401

Noch: 2. Umsatzsteuerpflichtige und deren Lieferungen und Leistungen 2006 nach Umsatzgrößenklassen und nach wirtschaftlicher Gliederung

WZ-Nr.	Wirtschaftliche Gliederung	Steuerpflichtige	Lieferungen und Leistungen ¹⁾	17 500 bis 50 000		50 000 bis 100 000	
				Anzahl	1 000 €	Anzahl	1 000 €
55403	Diskotheken und Tanzlokale	131	34 911	50	1 543	24	1 823
55407	Sonstige getränkegeprägte Gastronomie	97	10 411	43	1 283	18	1 220
555	Kantinen und Caterer	539	162 703	186	6 124	126	8 841
5551	Kantinen	294	55 207	114	3 910	87	6 093
5552	Caterer	245	107 496	72	2 214	39	2 748
I	Verkehr und Nachrichtenübermittlung	6 634	3 309 101	1 860	60 057	1 335	95 542
60	Landverkehr; Transport in Rohrfernleitungen	4 186	1 663 072	1 211	39 125	854	61 103
602	Sonstiger Landverkehr	4 170	1 615 170
6022	Betrieb von Taxis und Mietwagen mit Fahrer	1 342	161 808	563	18 080	351	24 852
6023	Sonstige Personenbeförderung im Landverkehr	203	54 754	80	2 502	38	2 854
6024	Güterbeförderung im Straßenverkehr	2 500	1 181 008	546	17 846	450	32 357
63	Hilfs- und Nebentätigkeiten für den Verkehr; Verkehrsvermittlung	2 052	1 465 648	471	15 414	407	29 177
631	Frachtschlag und Lagerei	23	68 605
632	Sonstige Hilfs- und Nebentätigkeiten für den Verkehr	82	132 913
633	Reisebüros und Reiseveranstalter	727	182 339	245	7 911	190	13 743
6330	Reisebüros und Reiseveranstalter	727	182 339	245	7 911	190	13 743
63301	Reisebüros	571	115 724	186	6 132	159	11 543
63302	Reiseveranstalter und Fremdenführung	156	66 615	59	1 779	31	2 200
634	Spedition, sonstige Verkehrsvermittlung	1 220	1 081 790	202	6 704	192	13 638
6340	Spedition, sonstige Verkehrsvermittlung	1 220	1 081 790	202	6 704	192	13 638
63401	Spedition	1 110	999 982	163	5 581	172	12 284
64	Nachrichtenübermittlung	366	161 013	172	5 330	67	4 700
641	Postverwaltung und private Post- und Kurierdienste	339	123 080
6412	Private Post- und Kurierdienste	339	123 080
J	Kredit- und Versicherungsgewerbe	709	3 008 129	369	11 199	171	11 913
65	Kreditgewerbe	54	152 807
651	Zentralbanken und Kreditinstitute	40	125 792	-	-	.	.
652	Sonstige Finanzierungsinstitutionen	14	27 015
67	Mit dem Kredit- und Versicherungsgewerbe verbundene Tätigkeiten	655	2 855 322
671	Mit dem Kreditgewerbe verbundene Tätigkeiten	150	2 817 088
672	Mit dem Versicherungsgewerbe verbundene Tätigkeiten	505	38 234	298	9 027	126	8 739
6720	Mit dem Versicherungsgewerbe verbundene Tätigkeiten	505	38 234	298	9 027	126	8 739
67201	Versicherungsvertreter	412	24 833	247	7 574	108	7 449
67202	Versicherungsmakler	25	8 584
67203	Sonstige mit dem Versicherungsgewerbe verbundene Tätigkeiten	68	4 817
K	Grundstücks- und Wohnungswesen, Vermietung beweglicher Sachen usw.	30 333	15 564 793	11 556	356 673	6 455	457 610
70	Grundstücks- und Wohnungswesen	8 364	6 468 802	3 595	107 774	1 546	108 910
701	Erschließung, Kauf und Verkauf von Grundstücken, Gebäuden und Wohnungen	690	767 817	153	5 115	107	7 836
7011	Erschließung von Grundstücken	291	411 128	52	1 735	34	2 444
70111	Erschließung von unbebauten Grundstücken	34	41 628
70112	Bauträger für Nichtwohngebäude	60	108 149
70113	Bauträger für Wohngebäude	197	261 352	37	1 233	24	1 739
7012	Kauf und Verkauf von eigenen Grundstücken, Gebäuden und Wohnungen	399	356 689	101	3 381	73	5 391
702	Vermietung und Verpachtung von eigenen Grundstücken, Gebäuden und Wohnungen	5 343	4 837 350	2 622	77 122	927	64 847
7020	Vermietung und Verpachtung von eigenen Grundstücken, Gebäuden und Wohnungen	5 343	4 837 350	2 622	77 122	927	64 847

¹⁾ ohne Umsatzsteuer

Davon in Umsatzgrößenklassen von ... bis unter ... €												WZ-Nr.
100 000 bis 250 000		250 000 bis 500 000		500 000 bis 1 Mill.		1 Mill. bis 2 Mill.		2 Mill. bis 5 Mill.		5 Mill. und mehr		
Anzahl	1 000 €	Anzahl	1 000 €	Anzahl	1 000 €	Anzahl	1 000 €	Anzahl	1 000 €	Anzahl	1 000 €	
30	5 145	55403
24	3 486	55407
110	16 904	.	.	33	22 922	26	35 909	.	.	4	40 556	555
57	8 899	25	8 898	5551
53	8 005	5552
1 432	227 012	766	273 632	569	403 982	373	514 365	204	623 011	95	1 111 501	I
932	148 626	480	171 417	362	257 356	217	292 389	94	275 685	36	417 372	60
						217	292 389	602
290	45 344	90	31 611	35	23 052	6022
31	5 102	24	8 550	6023
585	93 958	343	122 195	286	205 052	189	257 416	78	224 355	23	227 828	6024
442	68 926	263	93 996	178	125 660	139	199 422	100	318 119	52	614 934	63
.	631
.	632
164	25 175	57	20 123	.	.	22	30 768	633
164	25 175	57	20 123	.	.	22	30 768	6330
142	21 512	41	14 591	26	17 770	11	13 920	63301
22	3 663	16	5 532	.	.	11	16 848	6	19 980	.	.	63302
259	40 699	189	67 973	138	98 416	108	156 519	87	272 517	45	425 324	634
259	40 699	189	67 973	138	98 416	108	156 519	87	272 517	45	425 324	6340
242	38 309	.	.	131	93 238	99	145 858	79	245 348	.	.	63401
51	8 075	64
44	7 051	18	6 430	21	15 469	641
44	7 051	18	6 430	21	15 469	6412
107	15 466	11	2 897 776	J
8	1 203	65
.	7	70 509	651
.	652
99	14 263	9	2 915	67
31	4 610	671
68	9 654	672
68	9 654	6720
.	67201
.	67202
.	67203
5 980	930 836	2 703	948 736	1 626	1 136 333	961	1 351 237	645	1 996 968	407	8 386 399	K
1 292	201 398	612	214 489	422	296 795	342	482 568	316	1 019 806	239	4 037 063	70
135	21 986	98	34 427	65	47 889	56	78 975	41	122 529	35	449 060	701
59	9 856	36	12 831	38	27 710	29	41 219	22	65 696	21	249 638	7011
10	1 637	70111
15	2 613	70112
34	5 606	25	8 443	25	17 700	24	33 823	15	47 508	13	145 301	70113
76	12 131	62	21 596	27	20 178	27	37 756	19	56 834	14	199 422	7012
616	95 349	294	103 305	255	179 492	229	326 984	225	728 978	175	3 261 273	702
616	95 349	294	103 305	255	179 492	229	326 984	225	728 978	175	3 261 273	7020

Noch: 2. Umsatzsteuerpflichtige und deren Lieferungen und Leistungen 2006 nach Umsatzgrößenklassen und nach wirtschaftlicher Gliederung

WZ-Nr.	Wirtschaftliche Gliederung	Steuerpflichtige	Lieferungen und Leistungen ¹⁾	17 500 bis 50 000		50 000 bis 100 000	
				Anzahl	1 000 €	Anzahl	1 000 €
70201	Vermietung und Verpachtung von eigenen Grundstücken und Nichtwohngebäuden	3 463	2 870 923	1 569	45 988	573	39 973
70202	Vermietung und Verpachtung von eigenen Wohngebäuden und Wohnungen	1 880	1 966 427	1 053	31 134	354	24 874
703	Vermittlung und Verwaltung von Grundstücken, Gebäuden und Wohnungen	2 331	863 635	820	25 537	512	36 227
7031	Vermittlung von fremden Grundstücken, Gebäuden und Wohnungen	1 282	272 764	488	15 221	293	20 920
7032	Verwaltung von fremden Grundstücken, Gebäuden und Wohnungen	1 049	590 872	332	10 316	219	15 306
71	Vermietung beweglicher Sachen ohne Bedienungspersonal	986	838 908	251	7 951	183	12 833
711	Vermietung von Kraftwagen bis 3,5 t Gesamtgewicht	184	115 921	53	1 736	48	3 384
712	Vermietung von sonstigen Verkehrsmitteln	59	20 546	21	610	.	.
713	Vermietung von Maschinen und Geräten	596	650 537	121	3 869	100	7 083
7132	Vermietung von Baumaschinen und -geräten	286	296 880	53	1 741	40	2 788
7134	Vermietung von sonstigen Maschinen und Geräten	271	338 863	58	1 797	51	3 621
714	Vermietung von Gebrauchsgütern, a. n. g.	147	51 903	56	1 736	.	.
7140	Vermietung von Gebrauchsgütern, a. n. g.	147	51 903	56	1 736	.	.
71404	Videotheken	60	5 685	30	919	14	926
71405	Vermietung von sonstigen Gebrauchsgütern, a. n. g.	73	45 422	18	523	11	746
72	Datenverarbeitung und Datenbanken	1 741	1 083 170	617	19 233	392	28 573
721	Hardwareberatung	170	43 492	56	1 673	47	3 573
722	Softwarehäuser	1 033	728 695	362	11 272	243	17 384
7222	Softwareberatung und -entwicklung	1 012	716 785	356	11 067	237	16 997
723	Datenverarbeitungsdienste	283	123 411	106	3 421	60	4 456
725	Instandhaltung und Reparatur von Büromaschinen, Datenverarbeitungsgeräten und -einrichtungen	79	26 484
726	Sonstige mit der Datenverarbeitung verbundene Tätigkeiten	163	151 996	62	1 935	29	2 159
73	Forschung und Entwicklung	370	175 456	129	3 955	62	4 315
731	Forschung und Entwicklung im Bereich Natur-, Ingenieur-, Agrarwissenschaften und Medizin	339	171 933	112	3 477	.	.
732	Forschung und Entwicklung im Bereich Rechts-, Wirtschafts- und Sozialwissenschaften sowie im Bereich Sprach-, Kultur- und Kunstwissenschaften	31	3 522	17	478	.	.
74	Erbringung von wirtschaftlichen Dienstleistungen, a. n. g.	18 872	6 998 458	6 964	217 760	4 272	302 979
741	Rechts-, Steuer- und Unternehmensberatung, Wirtschaftsprüfung, Buchführung, Markt- und Meinungsforschung, Managementtätigkeiten von Holdinggesellschaften	5 424	1 761 203	1 786	56 937	1 185	84 637
7411	Rechtsberatung	2 234	400 705	642	21 390	564	40 148
74112	Rechtsanwaltskanzleien ohne Notariat	1 840	312 065	545	18 108	483	34 281
74113	Notariate	152	59 706	.	.	11	858
74114	Patentanwaltskanzleien	40	5 796	.	.	17	1 193
74115	Sonstige Rechtsberatung	202	23 138	84	2 833	53	3 816
7412	Wirtschafts- und Buchprüfung und Steuerberatung; Buchführung	1 582	412 469	489	15 221	242	17 255
74123	Praxen von Steuerberaterinnen und -beratern, Steuerberatungsgesellschaften	933	321 623	133	4 424	130	9 405
74124	Praxen von Steuerbevollmächtigten	206	33 765	86	2 596	27	2 036
74125	Buchführung (ohne Datenverarbeitungsdienste)	379	44 646	256	7 687	68	4 646
7413	Markt- und Meinungsforschung	59	14 825	30	879	13	907
74131	Marktforschung	13	907
7414	Unternehmens- und Public-Relations-Beratung	1 336	258 751	577	17 980	324	23 267
7415	Managementtätigkeiten von Holdinggesellschaften	213	674 455	48	1 468	42	3 060
742	Architektur- und Ingenieurbüros	6 427	1 538 343	2 300	73 044	1 668	117 938
7420	Architektur- und Ingenieurbüros	6 427	1 538 343	2 300	73 044	1 668	117 938
74201	Architekturbüros für Hochbau und für Innenarchitektur	924	118 137	389	12 026	227	15 925
74202	Architekturbüros für Orts-, Regional- und Landesplanung	149	27 513	57	1 700	32	2 189

1) ohne Umsatzsteuer

Davon in Umsatzgrößenklassen von ... bis unter ... €												WZ- Nr.
100 000 bis 250 000		250 000 bis 500 000		500 000 bis 1 Mill.		1 Mill. bis 2 Mill.		2 Mill. bis 5 Mill.		5 Mill. und mehr		
Anzahl	1 000 €	Anzahl	1 000 €	Anzahl	1 000 €	Anzahl	1 000 €	Anzahl	1 000 €	Anzahl	1 000 €	
420	66 808	212	74 133	205	144 862	189	268 911	182	585 130	113	1 645 116	70201
196	28 540	82	29 172	50	34 630	40	58 072	43	143 848	62	1 616 156	70202
541	84 063	220	76 757	102	69 414	57	76 609	50	168 299	29	326 730	703
303	45 866	97	33 454	56	38 275	23	31 720	17	52 734	5	34 573	7031
238	38 197	123	43 303	46	31 139	34	44 889	33	115 565	24	292 157	7032
202	33 320	117	41 760	100	71 389	67	94 266	41	124 602	25	452 787	71
44	7 819	.	.	12	8 793	711
13	1 822	712
116	19 431	84	30 440	71	51 642	53	74 735	33	98 599	18	364 739	713
64	10 741	42	15 393	40	29 073	27	38 664	7132
44	7 245	20	61 224	.	.	7134
29	4 248	14	4 699	714
29	4 248	14	4 699	7140
.	71404
19	2 927	.	.	11	6 965	71405
327	50 659	152	53 834	119	86 503	74	106 100	42	124 417	18	613 851	72
25	3 692	20	7 019	10	7 550	721
204	30 899	82	29 284	69	50 939	.	.	23	69 464	.	.	722
.	39	53 666	23	69 464	.	.	7222
52	8 332	25	9 019	20	13 741	9	13 195	7	19 444	4	51 803	723
.	.	12	4 301	725
27	4 547	13	4 211	12	8 635	9	13 737	726
70	10 950	35	12 637	28	20 712	28	39 397	14	38 652	4	44 837	73
63	9 921	.	.	28	20 712	.	.	14	38 652	4	44 837	731
7	1 028	.	.	-	-	.	.	-	-	-	-	732
4 089	634 509	1 787	626 016	957	660 935	450	628 905	232	689 492	121	3 237 861	74
1 267	201 420	690	242 355	311	208 253	109	148 767	43	122 200	33	696 634	741
587	93 310	285	98 409	110	72 287	36	48 582	10	26 579	-	-	7411
495	77 526	196	67 224	84	54 610	-	-	74112
.	.	66	23 406	22	15 374	6	7 614	.	.	-	-	74113
.	-	-	74114
43	6 711	-	-	74115
368	61 459	288	102 487	140	93 868	43	57 837	8	24 683	4	39 658	7412
258	44 408	242	86 333	122	81 263	74123
52	8 559	25	8 468	-	-	74124
41	5 832	74125
.	3	8 160	-	-	7413
.	3	8 160	-	-	74131
267	39 524	84	29 823	43	30 629	26	36 622	9	22 780	6	58 125	7414
.	13	39 998	23	598 851	7415
1 335	209 770	574	200 592	304	209 034	141	199 122	76	225 177	29	303 666	742
1 335	209 770	574	200 592	304	209 034	141	199 122	76	225 177	29	303 666	7420
208	32 889	64	21 198	25	16 960	-	-	74201
36	5 669	.	.	14	8 623	-	-	74202

Noch: 2. Umsatzsteuerpflichtige und deren Lieferungen und Leistungen 2006 nach Umsatzgrößenklassen und nach wirtschaftlicher Gliederung

WZ-Nr.	Wirtschaftliche Gliederung	Steuerpflichtige	Lieferungen und Leistungen ¹⁾	17 500 bis 50 000		50 000 bis 100 000	
				Anzahl	1 000 €	Anzahl	1 000 €
74203	Architekturbüros für Garten- und Landschaftsgestaltung	110	13 724	41	1 212	34	2 271
74204	Ingenieurbüros für bautechnische Gesamtplanung	2 204	559 910	745	23 869	585	41 075
74205	Ingenieurbüros für technische Fachplanung	1 926	613 249	650	21 240	501	36 164
74206	Büros für Industrie-Design	60	6 480	33	1 062	12	820
74207	Büros baufachlicher Sachverständiger	321	39 866	130	4 034	100	7 070
74208	Büros für technisch-wirtschaftliche Beratung	518	98 366	217	6 787	144	10 111
74209	Vermessungsbüros	215	61 097	38	1 116	33	2 313
743	Technische, physikalische und chemische Untersuchung	208	134 559	46	1 431	40	3 101
7430	Technische, physikalische und chemische Untersuchung	208	134 559	46	1 431	40	3 101
74301	Technische Untersuchung und Beratung	130	92 098	32	1 002	25	1 900
744	Werbung	1 623	339 498	717	21 820	360	26 197
7440	Werbung	1 623	339 498	717	21 820	360	26 197
74401	Werbegestaltung	837	130 865	360	10 852	196	14 240
74402	Werbemittelverbreitung und Werbevermittlung	786	208 633	357	10 967	164	11 957
745	Personal- und Stellenvermittlung, Überlassung von Arbeitskräften	312	274 398	88	2 766	52	3 739
7450	Personal- und Stellenvermittlung, Überlassung von Arbeitskräften	312	274 398	88	2 766	52	3 739
74501	Personal- und Stellenvermittlung	176	52 522	73	2 291	41	2 855
74502	Überlassung von Arbeitskräften	136	221 875	15	475	11	883
746	Wach- und Sicherheitsdienste sowie Detekteien	284	102 055	134	3 974	47	3 289
7460	Wach- und Sicherheitsdienste sowie Detekteien	284	102 055	134	3 974	47	3 289
74601	Detekteien	109	7 244	72	2 053	18	1 197
74602	Wach- und Sicherheitsdienste	175	94 811	62	1 922	29	2 093
747	Reinigung von Gebäuden, Inventar und Verkehrsmitteln	947	377 764	199	6 040	116	8 408
7470	Reinigung von Gebäuden, Inventar und Verkehrsmitteln	947	377 764	199	6 040	116	8 408
74701	Reinigung von Gebäuden, Räumen und Inventar	571	319 653	187	5 590	93	6 569
74702	Schornsteinreinigung	337	41 239	.	.	16	1 369
748	Erbringung von sonstigen wirtschaftlichen Dienstleistungen, a. n. g.	3 647	2 470 638	1 694	51 748	804	55 670
7481	Fotografisches Gewerbe und fotografische Laboratorien	315	40 430	135	4 400	91	6 461
74811	Fotografisches Gewerbe	296	37 795	128	4 162	.	.
7485	Sekretariats-, Schreib- und Übersetzungsdienste; Copy-Shops	401	25 048	277	8 095	76	5 018
7487	Erbringung von wirtschaftlichen Dienstleistungen für Unternehmen und Privatpersonen, a. n. g.	2 892	2 392 808	1 272	38 928	629	43 600
74871	Ausstellungs-, Messe- und Warenmarkteinrichtungen	218	140 952	104	3 184	36	2 568
74872	Sachverständige, a. n. g.	307	34 200	129	4 115	85	5 850
74874	Ateliers für Textil-, Schmuck-, Möbel- u. ä. Design	158	13 061	101	3 245	33	2 308
74877	Sonstige Vermögensberatung	280	1 519 536	87	2 696	54	3 847
74878	Erbringung von sonstigen wirtschaftlichen Dienstleistungen für Unternehmen und Privatpersonen, a. n. g.	1 869	662 933	827	24 902	411	28 359
M 80	Erziehung und Unterricht	1 647	348 962	681	22 715	527	36 231
804	Erwachsenenbildung und sonstiger Unterricht	1 623	315 403	676	22 541	521	35 806
8041	Fahr- und Flugschulen	841	77 184	312	10 966	323	22 344
8042	Erwachsenenbildung und Unterricht, a. n. g.	782	238 219	364	11 574	198	13 462
N 85	Gesundheits-, Veterinär- und Sozialwesen	1 829	1 359 811	639	20 414	352	24 886
851	Gesundheitswesen	975	950 522	400	12 436	175	12 405
8511	Krankenhäuser	55	770 718
85111	Krankenhäuser (ohne Hochschulkliniken sowie Vorsorge- und Rehabilitationskliniken)	37	514 566	.	.	-	-
8514	Gesundheitswesen, a. n. g.	407	82 534	216	6 665	95	6 662

1) ohne Umsatzsteuer

Davon in Umsatzgrößenklassen von ... bis unter ... €												WZ- Nr.
100 000 bis 250 000		250 000 bis 500 000		500 000 bis 1 Mill.		1 Mill. bis 2 Mill.		2 Mill. bis 5 Mill.		5 Mill. und mehr		
Anzahl	1 000 €	Anzahl	1 000 €	Anzahl	1 000 €	Anzahl	1 000 €	Anzahl	1 000 €	Anzahl	1 000 €	
461	72 357	201	70 634	121	83 564	47	66 627	29	88 100	15	113 684	74203
404	62 413	180	62 899	81	56 071	64	91 107	32	93 374	14	189 982	74204
												74205
63	9 586	16	5 715									74206
85	13 785	32	10 991	20	14 407	11	14 509	9	27 777			74207
46	7 521	61	21 733									74208
												74209
40	6 284	25	8 657	35	24 183	10	15 618					743
40	6 284	25	8 657	35	24 183	10	15 618					7430
26	3 973	15	4 763	20	14 085							74301
306	48 002	130	45 015	65	45 540	30	41 001	11	32 907	4	79 018	744
306	48 002	130	45 015	65	45 540	30	41 001	11	32 907	4	79 018	7440
165	25 620	67	23 544	33	23 893	12	16 820					74401
141	22 382	63	21 470	32	21 647	18	24 180					74402
35	5 759	34	12 269	34	25 770	38	54 662	21	68 543	10	100 891	745
35	5 759	34	12 269	34	25 770	38	54 662	21	68 543	10	100 891	7450
		16	5 281					8	25 768	-	-	74501
		18	6 988					13	42 775	10	100 891	74502
41	6 535	21	7 459	16	12 015	15	20 851					746
41	6 535	21	7 459	16	12 015	15	20 851					7460
15	2 431					-	-	-	-	-	-	74601
26	4 104					15	20 851					74602
433	58 302	79	28 239	53	38 473	32	43 845	24	66 581	11	127 876	747
433	58 302	79	28 239	53	38 473	32	43 845	24	66 581	11	127 876	7470
104	16 863							24	66 581			74701
316	39 288			-	-	-	-	-	-	-	-	74702
632	98 437	234	81 431	139	97 667	75	105 039					748
63	9 233	14	4 362							-	-	7481
		14	4 362							-	-	74811
33	5 029	10	3 625	5	3 281	-	-	-	-	-	-	7485
531	83 424	201	69 939	126	88 602	65	91 515					7487
31	5 095	13	4 547	17	11 128							74871
63	9 367	18	6 649	12	8 219	-	-	-	-	-	-	74872
												74874
68	10 170	26	9 120	16	11 301	15	20 741					74877
347	55 101	132	45 532	70	49 939	37	53 210	27	84 563	18	321 326	74878
270	39 263	69	24 392	47	32 868	22	32 966	20	63 760	11	96 766	M 80
171	24 526											804
		40	14 975	39	26 738	19	27 728	17	56 740			8041
												8042
423	68 447	233	81 078	101	67 530	34	46 296	21	68 396	26	982 764	N 85
175	28 392	134	47 092	55	35 367					12	766 698	851
17	2 861											8511
55	8 182			7	5 601					8	493 383	85111
												8514

Noch: 2. Umsatzsteuerpflichtige und deren Lieferungen und Leistungen 2006 nach Umsatzgrößenklassen und nach wirtschaftlicher Gliederung

WZ-Nr.	Wirtschaftliche Gliederung	Steuerpflichtige	Lieferungen und Leistungen ¹⁾	17 500 bis 50 000		50 000 bis 100 000	
				Anzahl	1 000 €	Anzahl	1 000 €
852	Veterinärwesen	489	81 508	108	3 789	103	7 306
8520	Veterinärwesen	489	81 508	108	3 789	103	7 306
85201	Tierarztpraxen	442	77 547	85	3 016	91	6 440
853	Sozialwesen	365	327 781	131	4 190	74	5 175
8531	Heime (ohne Erholungs- und Ferienheime)	61	139 113
8532	Sozialwesen, a. n. g.	304	188 668
O	Erbringung von sonstigen öffentlichen und persönlichen Dienstleistungen	19 634	4 559 600	9 915	304 442	4 574	320 773
90	Abwasser- und Abfallbeseitigung und sonstige Entsorgung	311	808 030	26	745	30	2 267
900	Abwasser- und Abfallbeseitigung und sonstige Entsorgung	311	808 030	26	745	30	2 267
9001	Abwasserbeseitigung	40	131 749
9002	Abfallbeseitigung	253	589 291	.	.	24	1 794
90021	Sammlung, Beförderung und Zwischenlagerung von Abfällen	131	207 110	.	.	12	918
90025	Sonstige Abfallbeseitigung	84	250 468
91	Interessenvertretungen sowie kirchliche und sonstige Vereinigungen (ohne Sozialwesen, Kultur und Sport)	476	286 594	175	5 482	100	7 229
911	Wirtschafts- und Arbeitgeberverbände, Berufsorganisationen	29	34 056	7	211	6	444
913	Kirchliche Vereinigungen; politische Parteien sowie sonst. Interessenvertretungen und Vereinigungen, a. n. g.	447	252 538	168	5 271	94	6 786
9133	Interessenvertretungen und Vereinigungen, a. n. g.	412	199 349	154	4 792	.	.
91331	Organisationen der Bildung, Wissenschaft, Forschung und Kultur	159	82 239	53	1 635	31	2 192
91337	Sonstige Interessenvertretungen und Vereinigungen, a. n. g.	194	80 168	74	2 278	46	3 344
92	Kultur, Sport und Unterhaltung	4 042	1 181 760	2 049	63 632	850	59 091
921	Film- und Videofilmherstellung, -verleih und -vertrieb; Kinos	247	139 728	103	3 384	44	3 001
9211	Film- und Videofilmherstellung	156	38 250	73	2 372	22	1 430
9212	Filmverleih und Videoprogrammanbieter	56	7 395
9213	Kinos	35	94 083
922	Rundfunkveranstalter, Herstellung von Hörfunk- und Fernsehprogrammen	71	141 071	17	523	10	734
923	Erbringung von sonstigen kulturellen und unterhaltenden Leistungen	1 593	237 769	876	26 798	348	23 936
9231	Künstlerische und schriftstellerische Tätigkeiten und Darbietungen	993	76 686	613	18 892	224	15 389
92312	Ballettgruppen, Orchester, Kapellen und Chöre	34	8 494	.	.	8	600
92313	Selbstständige bildende Künstlerinnen und Künstler	324	21 847	212	6 599	71	4 771
92314	Selbstständige Restauratorinnen und Restauratoren	148	12 039	68	2 094	47	3 405
92315	Selbstständige Komponistinnen, Komponisten, Musikbearbeiterinnen und -bearbeiter	54	5 226	35	1 142	.	.
92317	Selbstständige Bühnen-, Film-, Hörfunk- und Fernsehkünstlerinnen und -künstler	319	21 244	205	6 172	66	4 494
9232	Betrieb von Kultur- und Unterhaltungseinrichtungen und Hilfsdienste dafür	107	70 465	47	1 428	14	945
92321	Theater- und Konzertveranstalter	44	28 911	17	494	.	.
9233	Schaustellergewerbe und Vergnügungsparks	115	18 355	32	1 066	35	2 543
9234	Erbringung von kulturellen und unterhaltenden Leistungen, a. n. g.	378	72 263	184	5 412	75	5 059
92341	Tanzschulen	50	7 252	21	731	11	711
92342	Erbringung von sonstigen kulturellen und unterhaltenden Leistungen, a. n. g.	328	65 012	163	4 681	64	4 348
924	Korrespondenz- und Nachrichtenbüros, selbstständige Journalistinnen und Journalisten	576	29 815	391	12 396	143	9 644
9240	Korrespondenz- und Nachrichtenbüros, selbstständige Journalistinnen und Journalisten	576	29 815	391	12 396	143	9 644

1) ohne Umsatzsteuer

Davon in Umsatzgrößenklassen von ... bis unter ... €												WZ-Nr.
100 000 bis 250 000		250 000 bis 500 000		500 000 bis 1 Mill.		1 Mill. bis 2 Mill.		2 Mill. bis 5 Mill.		5 Mill. und mehr		
Anzahl	1 000 €	Anzahl	1 000 €	Anzahl	1 000 €	Anzahl	1 000 €	Anzahl	1 000 €	Anzahl	1 000 €	
197	31 914	62	20 738	15	9 863	-	-	852
197	31 914	62	20 738	15	9 863	-	-	8520
188	30 511	.	.	15	9 863	-	-	85201
51	8 140	37	13 248	31	22 300	16	22 316	11	36 346	14	216 066	853
.	.	12	4 595	5	98 092	8531
.	.	25	8 653	9	117 973	8532
3 099	476 752	1 097	383 074	480	330 779	242	342 462	140	428 346	87	1 972 972	O
49	8 207	42	15 497	58	42 383	34	48 535	38	124 298	34	566 097	90
49	8 207	42	15 497	58	42 383	34	48 535	38	124 298	34	566 097	900
39	6 328	35	12 891	46	33 113	29	41 301	30	102 231	.	.	9001
19	2 956	20	7 476	26	18 517	20	28 586	16	52 954	.	.	9002
.	.	.	.	14	10 141	13	196 929	90021
.	90025
93	14 662	57	20 092	18	11 988	11	15 949	9	34 455	13	176 736	91
7	902	-	-	911
86	13 760	11	15 949	.	.	10	149 197	913
.	.	51	18 082	15	9 949	.	.	6	22 883	.	.	9133
31	5 271	25	8 988	8	5 063	5	8 549	91331
41	6 392	19	6 651	7	4 886	91337
660	103 086	258	89 796	121	84 327	58	85 428	31	79 719	15	616 680	92
51	8 308	21	6 860	14	10 397	8	11 409	921
31	5 277	12	3 905	9	6 700	9211
.	-	-	.	.	-	-	9212
.	9213
19	3 235	.	.	6	4 328	922
242	38 137	61	21 263	31	21 317	23	34 392	923
112	17 195	28	9 144	9	5 777	7	10 289	-	-	-	-	9231
.	-	-	-	-	92312
29	4 100	7	2 219	-	-	-	-	92313
26	3 947	-	-	-	-	-	-	92314
5	717	.	.	-	-	.	.	-	-	-	-	92315
38	6 099	-	-	-	-	92317
20	3 194	9	14 708	9232
10	1 747	92321
42	6 516	-	-	-	-	.	.	9233
68	11 231	22	7 939	16	11 770	7	9 395	9234
12	2 154	-	-	-	-	92341
56	9 078	92342
37	5 516	-	-	-	-	-	-	924
37	5 516	-	-	-	-	-	-	9240

Noch: 2. Umsatzsteuerpflichtige und deren Lieferungen und Leistungen 2006 nach Umsatzgrößenklassen und nach wirtschaftlicher Gliederung

WZ-Nr.	Wirtschaftliche Gliederung	Steuerpflichtige	Lieferungen und Leistungen ¹⁾	17 500 bis 50 000		50 000 bis 100 000	
				Anzahl	1 000 €	Anzahl	1 000 €
92401	Korrespondenz- und Nachrichtenbüros	25	1 761	13	447	.	.
92402	Selbstständige Journalistinnen, Journalisten, Pressefotografinnen und Pressefotografen	551	28 054	378	11 949	.	.
925	Bibliotheken, Archive, Museen, botanische und zoologische Gärten	71	33 860	17	541	16	1 206
9252	Museen und Denkmalschutzeinrichtungen	46	23 545	8	278	.	.
926	Sport	626	121 638	281	8 560	118	8 364
9261	Betrieb von Sportanlagen	222	57 928	46	1 476	39	2 796
9262	Erbringung von sonstigen Dienstleistungen des Sports	404	63 710	235	7 084	79	5 568
92621	Sportverbände und Sportvereine	237	40 235	124	3 792	50	3 652
927	Erbringung von sonstigen Dienstleistungen für Unterhaltung, Erholung und Freizeit	858	477 879	364	11 431	171	12 206
9271	Spiel-, Wett- und Lotteriewesen	253	393 035	59	2 039	54	3 902
92711	Spielhallen und Betrieb von Spielautomaten	187	49 710	42	1 434	38	2 713
9272	Erbringung von Dienstleistungen für Unterhaltung, Erholung und Freizeit, a. n. g.	605	84 844	305	9 392	117	8 304
92721	Garten- und Grünanlagen	70	9 023	31	1 033	13	883
92722	Erbringung von sonstigen Dienstleistungen für Unterhaltung, Erholung und Freizeit, a. n. g.	535	75 822	274	8 359	104	7 422
93	Erbringung von sonstigen Dienstleistungen	14 805	2 283 217	7 665	234 583	3 594	252 186
930	Erbringung von sonstigen Dienstleistungen	14 805	2 283 217	7 665	234 583	3 594	252 186
9301	Wäscherei und chemische Reinigung	263	71 846	81	2 567	80	5 834
93011	Wäscherei	104	49 770	37	1 139	21	1 605
93013	Chemische Reinigung und Bekleidungsfärberei	97	16 958	15	519	44	3 110
93015	Heißmanglei und Bügelei	21	1 563	14	382	.	.
9302	Frisör- und Kosmetiksalons	3 451	312 828	1 732	54 429	1 037	73 264
93024	Kosmetiksalons	1 111	53 268	826	24 434	192	12 920
93025	Frisörsalons	2 340	259 561	906	29 994	845	60 344
9303	Bestattungswesen	229	57 310	38	1 276	33	2 410
93031	Bestattungsinstitute	216	55 277	.	.	28	2 114
9304	Saunas, Solarien, Fitnesszentren u. Ä.	368	70 020	141	4 374	101	7 113
93041	Bäder und Saunas (ohne medizinische Bäder)	102	32 509	35	1 082	32	2 298
93042	Solarien, Massagesalons (ohne medizinische Massagen), Fitnesszentren u. Ä.	266	37 510	106	3 293	69	4 815
9305	Erbringung von Dienstleistungen, a. n. g.	10 494	1 771 213	5 673	171 937	2 343	163 566
93052	Erbringung von sonstigen persönlichen Dienstleistungen	1 346	113 804	797	23 866	310	21 369
93053	Erbringung von sonstigen Dienstleistungen, a. n. g.	9 107	1 653 766	4 854	147 429	2 025	141 723

1) ohne Umsatzsteuer

Davon in Umsatzgrößenklassen von ... bis unter ... €												WZ-Nr.
100 000 bis 250 000		250 000 bis 500 000		500 000 bis 1 Mill.		1 Mill. bis 2 Mill.		2 Mill. bis 5 Mill.		5 Mill. und mehr		
Anzahl	1 000 €	Anzahl	1 000 €	Anzahl	1 000 €	Anzahl	1 000 €	Anzahl	1 000 €	Anzahl	1 000 €	
.	.	-	-	-	-	-	-	-	-	-	-	92401
.	-	-	-	-	-	-	92402
20	3 104	9	3 366	.	.	-	-	5	12 702	.	.	925
.	-	-	9252
111	17 271	75	26 455	25	17 988	926
63	9 891	50	17 903	17	12 061	-	-	9261
48	7 381	25	8 553	8	5 927	9262
36	5 584	14	4 507	92621
180	27 515	81	28 172	40	26 936	12	18 208	927
80	12 572	36	12 323	12	7 988	.	.	5	14 167	.	.	9271
59	9 400	92711
100	14 943	45	15 849	28	18 949	-	-	9272
17	2 524	-	-	-	-	-	-	92721
83	12 419	-	-	92722
2 297	350 796	740	257 690	283	192 081	139	192 550	62	189 873	25	613 459	93
2 297	350 796	740	257 690	283	192 081	139	192 550	62	189 873	25	613 459	930
66	10 296	20	6 975	9301
22	3 389	93011
30	4 930	.	.	-	-	-	-	93013
.	.	.	.	-	-	-	-	-	-	-	-	93015
523	75 945	83	28 119	42	28 729	-	-	9302
84	11 836	-	-	-	-	93024
439	64 109	28	39 890	.	.	-	-	93025
81	13 628	45	16 525	-	-	-	-	9303
.	.	.	.	27	17 214	.	.	-	-	-	-	93031
62	10 177	36	12 359	17	11 060	-	-	9304
15	2 671	-	-	93041
47	7 506	-	-	93042
1 565	240 751	556	193 712	193	131 817	94	130 690	.	.	-	-	9305
.	-	-	93052
1 390	213 723	507	176 723	176	121 282	.	.	44	136 461	.	.	93053

3. Umsatzsteuerpflichtige und deren Lieferungen und Leistungen 2006 nach Rechtsformen und nach wirtschaftlicher Gliederung

WZ-Nr.	Wirtschaftliche Gliederung	Steuerpflichtige	Lieferungen und Leistungen ¹⁾	Einzelunternehmen	
		Anzahl	1 000 €	Anzahl	1 000 €
A - O	Wirtschaftszweige insgesamt	143 807	102 753 941	108 530	22 235 099
A	Land- und Forstwirtschaft	3 330	1 783 483	2 277	393 115
01	Landwirtschaft und Jagd	3 188	1 698 633	2 181	372 301
011	Pflanzenbau	1 250	467 649	987	168 675
012	Tierhaltung	240	154 195	135	16 565
013	Gemischte Landwirtschaft	1 037	728 863	626	85 018
014	Erbringung von landwirtschaftlichen und gärtnerischen Dienstleistungen	661	347 926	433	102 043
02	Forstwirtschaft	142	84 851	96	20 814
B 05	Fischerei und Fischzucht	37	17 439	26	8 444
C	Bergbau und Gewinnung von Steinen und Erden	111	274 239	21	4 189
CB	Erzbergbau, Gewinnung von Steinen und Erden, sonstiger Bergbau	.	.	21	4 189
14	Gewinnung von Steinen und Erden, sonstiger Bergbau	.	.	21	4 189
142	Gewinnung von Kies, Sand, Ton und Kaolin	71	171 753	14	3 492
D	Verarbeitendes Gewerbe	13 546	26 906 506	8 604	2 511 644
DA	Ernährungsgewerbe und Tabakverarbeitung	2 405	3 623 383	2 005	738 227
15	Ernährungsgewerbe	2 405	3 623 383	2 005	738 227
151	Schlachten und Fleischverarbeitung	690	760 144	573	209 570
1513	Fleischverarbeitung	666	580 456	558	206 965
153	Obst- und Gemüseverarbeitung	48	193 096	25	79 545
155	Milchverarbeitung; Herstellung von Speiseeis	42	1 386 620	25	2 240
156	Mahl- und Schälsmühlen, Herstellung von Stärke und Stärkeerzeugnissen	36	26 918	29	11 211
157	Herstellung von Futtermitteln	51	77 677	30	6 566
158	Sonstiges Ernährungsgewerbe (ohne Getränkeherstellung)	1 438	723 914	1 285	409 065
1581	Herstellung von Backwaren (ohne Dauerbackwaren)	1 331	577 539	1 216	389 970
159	Herstellung von Getränken	78	243 526	31	14 559
DB	Textil- und Bekleidungsgewerbe	595	894 654	338	66 545
17	Textilgewerbe	433	720 086	226	42 760
171	Spinnstoffaufbereitung und Spinnerei	20	35 687	7	288
172	Weberei	29	109 924	10	1 013
173	Textilveredlung	45	112 482	25	3 649
174	Herstellung von konfektionierten Textilwaren (ohne Bekleidung)	112	100 601	62	15 161
175	Sonstiges Textilgewerbe (ohne Herstellung von Maschenware)	189	220 198	111	20 902
176	Herstellung von gewirktem und gestricktem Stoff	22	127 690	8	1 217
177	Herstellung von gewirkten und gestrickten Fertigerzeugnissen	16	13 503	3	531
18	Bekleidungsgewerbe	162	174 568	112	23 784
182	Herstellung von Bekleidung (ohne Lederbekleidung)	141	172 638	94	22 375
1822	Herstellung von Oberbekleidung (ohne Arbeits- und Berufsbekleidung)	65	61 924	51	3 598
1823	Herstellung von Wäsche	27	22 505	13	1 235
1824	Herstellung von sonstiger Bekleidung und Bekleidungszubehör	33	34 166	25	3 410
18245	Herstellung von Bekleidungszubehör, a. n. g.	11	2 706	6	970

1) ohne Umsatzsteuer

Davon Umsatzsteuerpflichtige und deren Lieferungen und Leistungen mit der Rechtsform						WZ- Nr.
Personengesellschaften		Kapitalgesellschaften		übrige Rechtsformen		
Anzahl	1 000 €	Anzahl	1 000 €	Anzahl	1 000 €	
13 730	19 491 891	19 128	55 842 078	2 419	5 184 873	A - O
449	283 584	357	525 063	247	581 722	A
429	274 514	342	517 375	236	534 442	01
153	89 202	52	81 861	58	127 910	011
46	36 621	49	83 371	10	17 638	012
164	103 850	97	172 657	150	367 339	013
66	44 842	144	179 486	18	21 555	014
20	9 070	15	7 688	11	47 279	02
.	.	6	7 088	.	.	B 05
.	.	51	146 985	.	.	C
37	122 633	51	146 985	.	.	CB
37	122 633	51	146 985	.	.	14
.	.	32	99 769	.	.	142
1 289	8 538 206	3 525	15 250 478	128	606 178	D
170	1 563 750	212	1 109 298	18	212 107	DA
170	1 563 750	212	1 109 298	18	212 107	15
.	.	75	269 036	.	.	151
.	.	70	266 103	.	.	1513
5	16 770	15	33 629	3	63 151	153
.	.	8	313 339	.	.	155
3	2 532	4	13 175	-	-	156
.	.	11	47 108	.	.	157
80	77 012	67	232 872	6	4 964	158
.	.	43	117 232	.	.	1581
.	.	23	142 463	.	.	159
63	324 450	189	483 927	5	19 733	DB
53	259 987	17
4	12 632	9	22 768	-	-	171
4	57 625	15	51 287	-	-	172
5	19 978	15	88 855	-	-	173
.	.	34	41 768	.	.	174
19	52 459	56	144 680	3	2 158	175
5	73 480	9	52 993	-	-	176
.	.	.	.	-	-	177
10	64 463	18
.	.	37	68 759	.	.	182
3	48 124	11	10 202	-	-	1822
3	1 985	11	19 285	-	-	1823
.	1824
-	-	5	1 735	-	-	18245

Noch: 3. Umsatzsteuerpflichtige und deren Lieferungen und Leistungen 2006 nach Rechtsformen
und nach wirtschaftlicher Gliederung

WZ-Nr.	Wirtschaftliche Gliederung	Steuerpflichtige	Lieferungen und Leistungen ¹⁾	Einzelunternehmen	
		Anzahl	1 000 €	Anzahl	1 000 €
DC 19	Ledergewerbe			95	14 746
192	Lederverarbeitung (ohne Herstellung von Lederbekleidung und Schuhen)	51	8 208	39	2 721
193	Herstellung von Schuhen	61	15 308	53	11 896
DD 20	Holzgewerbe (ohne Herstellung von Möbeln)	1 193	561 159	933	188 862
201	Säge-, Hobel- und Holzimprägnierwerke	129	137 571	94	19 915
203	Herstellung von Konstruktionsteilen, Fertigbauteilen, Ausbauelementen und Fertigteilbauten aus Holz	535	270 574	393	95 028
205	Herstellung von Holzwaren, a. n. g., sowie von Kork-, Flecht- und Korbwaren (ohne Herstellung von Möbeln)	480	119 294	416	60 724
2051	Herstellung von Holzwaren, a. n. g., (ohne Herstellung von Möbeln)	456	117 052	394	58 897
DE	Papier-, Verlags- und Druckgewerbe	877	1 523 785	484	100 672
21	Papiergewerbe	130	512 923	55	15 519
211	Herstellung von Holz- und Zellstoff, Papier, Karton und Pappe	34	271 691	12	3 940
212	Herstellung von Waren aus Papier, Karton und Pappe	96	241 232	43	11 579
22	Verlagsgewerbe, Druckgewerbe, Vervielfältigung von bespielten Ton-, Bild- und Datenträgern	747	1 010 862	429	85 153
221	Verlagsgewerbe	235	455 014	117	23 052
2211	Verlegen von Büchern	58	83 211	30	6 986
22111	Verlegen von Büchern (ohne Adressbücher)	46	30 638	30	6 986
2212	Verlegen von Zeitungen	29	184 685	13	1 537
2213	Verlegen von Zeitschriften	22	14 149	6	553
2215	Sonstiges Verlagsgewerbe	101	169 661	56	11 967
222	Druckgewerbe	495	552 499	301	60 106
2222	Drucken anderer Druckerzeugnisse	339	317 360	215	45 790
2223	Druckweiterverarbeitung	47	20 332	34	5 600
2224	Druck- und Mediovorstufe			22	5 205
223	Vervielfältigung von bespielten Ton-, Bild- und Datenträgern	17	3 350	11	1 995
DG 24	Herstellung von chemischen Erzeugnissen	179	1 207 189	71	12 763
241	Herstellung von chemischen Grundstoffen	37	356 322	12	2 226
244	Herstellung von pharmazeutischen Erzeugnissen	28	223 738	8	1 966
245	Herstellung von Seifen, Wasch-, Reinigungs- und Körperpflegemitteln sowie von Duftstoffen	41	78 040	28	4 721
246	Herstellung von sonstigen chemischen Erzeugnissen	55	478 872	19	3 403
DH 25	Herstellung von Gummi- und Kunststoffwaren	351	961 786	133	59 221
251	Herstellung von Gummiwaren	86	77 524	57	12 202
252	Herstellung von Kunststoffwaren	265	884 262	76	47 019
2524	Herstellung von sonstigen Kunststoffwaren	128	438 024	36	14 119
DI 26	Glasgewerbe, Herstellung von Keramik, Verarbeitung von Steinen und Erden	797	1 013 888	520	101 865
261	Herstellung von Glas und Glaswaren	107	202 928	67	12 353
262	Herstellung von keramischen Erzeugnissen (ohne Herstellung von Ziegeln und Baukeramik)	109	175 458	79	6 539
263	Herstellung von keramischen Wand- und Bodenfliesen und -platten	24	32 730	17	2 980
266	Herstellung von Erzeugnissen aus Beton, Zement und Gips	170	368 106	67	21 954
2661	Herstellung von Erzeugnissen aus Beton, Zement und aus Kalksandstein für den Bau	83	155 969	39	9 570

1) ohne Umsatzsteuer

Davon Umsatzsteuerpflichtige und deren Lieferungen und Leistungen mit der Rechtsform						WZ- Nr.
Personengesellschaften		Kapitalgesellschaften		übrige Rechtsformen		
Anzahl	1 000 €	Anzahl	1 000 €	Anzahl	1 000 €	
6	1 834	16	25 803	.	.	DC 19
.	.	6	3 664	.	.	192
.	193
109	176 153	146	192 924	5	3 220	DD 20
15	95 112	20	22 545	-	-	201
.	.	86	128 730	.	.	203
36	33 437	205
.	.	26	23 748	.	.	2051
.	.	276	796 012	.	.	DE
17	99 259	58	398 144	-	-	21
6	51 534	16	216 217	-	-	211
11	47 726	42	181 927	-	-	212
.	.	218	397 869	.	.	22
.	.	71	100 353	.	.	221
9	25 389	19	50 836	-	-	2211
4	1 105	12	22 547	-	-	22111
8	168 692	8	14 456	-	-	2212
4	6 791	12	6 805	-	-	2213
.	.	26	27 604	.	.	2215
50	195 195	144	297 198	-	-	222
32	41 554	92	230 015	-	-	2222
3	1 682	10	13 050	-	-	2223
.	.	19	19 173	-	-	2224
3	1 037	3	318	-	-	223
.	.	85	943 915	.	.	DG 24
4	12 163	21	341 933	-	-	241
.	.	14	86 641	.	.	244
.	.	.	.	-	-	245
9	64 404	27	411 065	-	-	246
43	231 164	167	651 927	8	19 474	DH 25
.	.	19	32 339	.	.	251
.	.	148	619 588	.	.	252
.	.	72	332 853	.	.	2524
111	368 267	162	535 898	4	7 858	DI 26
.	.	28	160 031	.	.	261
.	.	.	.	-	-	262
3	29 123	4	627	-	-	263
56	255 011	47	91 141	-	-	266
19	105 621	25	40 778	-	-	2661

Noch: 3. Umsatzsteuerpflichtige und deren Lieferungen und Leistungen 2006 nach Rechtsformen
und nach wirtschaftlicher Gliederung

WZ-Nr.	Wirtschaftliche Gliederung	Steuerpflichtige	Lieferungen und Leistungen ¹⁾	Einzelunternehmen	
		Anzahl	1 000 €	Anzahl	1 000 €
26611	Herstellung von Bausätzen für Fertigteilbauten aus Beton für den Bau	24	5 985	.	.
26612	Herstellung von Konstruktionsteilen und großformatigen Fertigbauteilen aus Beton sowie von sonstigen Betonerzeugnissen für den Bau	54	123 855	22	7 253
2663	Herstellung von Frischbeton (Transportbeton)	40	142 187	.	.
2666	Herstellung von Erzeugnissen aus Beton, Zement und Gips, a. n. g.	38	42 004	22	10 719
267	Be- und Verarbeitung von Naturwerksteinen und Natursteinen, a. n. g.	350	102 644	279	54 584
2670	Be- und Verarbeitung von Naturwerksteinen und Natursteinen, a. n. g.	350	102 644	279	54 584
26701	Steinbildhauerei und Steinmetzerei	252	52 533	224	40 505
268	Herstellung von sonstigen Erzeugnissen aus nicht metallischen Mineralien	24	80 516	6	740
DJ	Metallerzeugung und -bearbeitung, Herstellung von Metallerzeugnissen	2 927	4 926 619	1 949	588 621
27	Metallerzeugung und -bearbeitung	234	2 009 877	116	28 196
271	Erzeugung von Roheisen, Stahl und Ferrolegierungen	83	990 267	58	17 458
274	Erzeugung und erste Bearbeitung von NE-Metallen	69	301 354	41	7 593
275	Gießereien	53	597 791	9	2 287
28	Herstellung von Metallerzeugnissen	2 693	2 916 742	1 833	560 424
281	Stahl- und Leichtmetallbau	597	955 170	315	165 896
2811	Herstellung von Metallkonstruktionen	341	649 187	170	104 380
2812	Herstellung von Ausbauelementen aus Metall	256	305 983	145	61 516
282	Herstellung von Metallbehältern mit einem Fassungsvermögen von mehr als 300 l; Herstellung von Heizkörpern und -kesseln für Zentralheizungen	31	59 289	12	8 848
284	Herstellung von Schmiede-, Press-, Zieh- und Stanzteilen, gewalzten Ringen und pulvermetallurgischen Erzeugnissen	192	367 777	138	35 164
285	Oberflächenveredlung und Wärmebehandlung; Mechanik, a. n. g.	1 224	673 634	984	227 482
2851	Oberflächenveredlung und Wärmebehandlung	146	257 497	56	24 947
2852	Mechanik, a. n. g.	1 078	416 137	928	202 535
28521	Schlosserei und Schweißerei	734	203 297	644	134 244
28522	Schleiferei und Dreherei	205	154 067	161	45 411
28523	Beschlag- und Kunstschmieden	139	58 773	123	22 880
286	Herstellung von Schneidwaren, Werkzeugen, Schlössern und Beschlägen aus unedlen Metallen	247	314 225	162	50 361
2862	Herstellung von Werkzeugen	154	285 415	84	37 100
287	Herstellung von sonstigen Metallwaren	392	525 749	217	69 278
2875	Herstellung von sonstigen Metallwaren, a. n. g.	333	324 035	188	48 292
28753	Herstellung von Metallwaren, a. n. g.	320	318 802	180	46 041
DK 29	Maschinenbau	1 065	3 553 513	399	182 806
291	Herstellung von Maschinen für die Erzeugung und Nutzung von mechanischer Energie (ohne Motoren für Luft- und Straßenfahrzeuge)	122	730 251	46	34 146
292	Herstellung von sonstigen nicht wirtschaftszweig-spezifischen Maschinen	319	833 567	102	55 620
2923	Herstellung von kälte- und lufttechnischen Erzeugnissen, nicht für den Haushalt	99	370 106	31	17 495
2924	Herstellung von sonstigen nicht wirtschaftszweig-spezifischen Maschinen, a. n. g.	141	215 474	46	26 887
293	Herstellung von land- und forstwirtschaftlichen Maschinen	71	123 189	33	10 514
294	Herstellung von Werkzeugmaschinen	188	517 477	85	26 136
295	Herstellung von Maschinen für sonstige bestimmte Wirtschaftszweige	331	1 301 455	115	55 065

1) ohne Umsatzsteuer

Davon Umsatzsteuerpflichtige und deren Lieferungen und Leistungen mit der Rechtsform						WZ- Nr.
Personengesellschaften		Kapitalgesellschaften		übrige Rechtsformen		
Anzahl	1 000 €	Anzahl	1 000 €	Anzahl	1 000 €	
.	.	7	3 561	-	-	26611
14	79 386	18	37 217	-	-	26612
.	.	.	.	-	-	2663
5	6 487	11	24 798	-	-	2666
30	9 653	41	38 407	-	-	267
30	9 653	41	38 407	-	-	2670
14	2 572	14	9 457	-	-	26701
.	.	8	29 413	.	.	268
255	829 982	705	3 450 611	18	57 406	DJ
22	190 442	91	1 762 871	5	28 367	27
.	.	16	947 468	.	.	271
.	.	22	267 791	.	.	274
.	.	34	476 650	.	.	275
233	639 539	614	1 687 740	13	29 038	28
.	.	211	576 740	.	.	281
.	.	126	377 817	.	.	2811
.	.	85	198 923	.	.	2812
3	3 642	16	46 799	-	-	282
.	.	42	173 341	.	.	284
.	.	168	317 374	.	.	285
.	.	72	170 740	.	.	2851
54	66 968	96	146 633	-	-	2852
41	31 304	49	37 750	-	-	28521
.	.	.	.	-	-	28522
.	.	.	.	-	-	28523
.	.	51	181 868	.	.	286
.	.	46	174 201	.	.	2862
47	64 297	121	374 116	7	18 058	287
.	.	98	209 161	.	.	2875
.	.	93	206 178	.	.	28753
109	471 545	548	2 880 938	9	18 225	DK 29
.	.	60	560 920	.	.	291
.	.	178	610 697	.	.	292
.	.	60	276 087	.	.	2923
.	.	71	142 793	.	.	2924
5	39 157	33	73 519	-	-	293
.	.	81	419 636	.	.	294
.	.	186	1 176 098	.	.	295

Noch: 3. Umsatzsteuerpflichtige und deren Lieferungen und Leistungen 2006 nach Rechtsformen
und nach wirtschaftlicher Gliederung

WZ-Nr.	Wirtschaftliche Gliederung	Steuerpflichtige	Lieferungen und Leistungen ¹⁾	Einzelunternehmen	
		Anzahl	1 000 €	Anzahl	1 000 €
2952	Herstellung von Bergwerks-, Bau- und Bau- stoffmaschinen	31	46 610	17	4 855
2953	Herstellung von Maschinen für das Ernährungs- gewerbe und die Tabakverarbeitung	45	80 116	19	8 285
2954	Herstellung von Maschinen für das Textil-, Bekleidungs- und Ledergerwerbe	26	71 761	8	1 806
2956	Herstellung von Maschinen für bestimmte Wirtschaftszweige, a. n. g.	206	1 029 432	64	39 112
29564	Herstellung von Maschinen für sonstige bestimmte Wirtschaftszweige, a. n. g.	179	827 347	59	30 604
DL	Herstellung von Büromaschinen, Datenverarbeitungs- geräten und -einrichtungen; Elektrotechnik usw.	1 567	5 855 623	726	235 551
30	Herstellung von Büromaschinen, Datenver- arbeitungsgeräten und -einrichtungen	114	61 475	66	7 086
31	Herstellung von Geräten der Elektrizitätserzeugung, -verteilung u. Ä.	350	895 603	126	78 970
311	Herstellung von Elektromotoren, Generatoren und Transformatoren	52	178 460	20	36 047
312	Herstellung von Elektrizitätsverteilungs- und -schalteinrichtungen	89	301 416	23	21 440
313	Herstellung von isolierten Elektrokabeln, -leitungen und -drähten	37	99 818	14	4 029
314	Herstellung von Akkumulatoren und Batterien	12	20 138	7	3 506
315	Herstellung von elektrischen Lampen und Leuchten	48	93 865	18	6 383
316	Herstellung von elektrischen Ausrüstungen, a. n. g.	112	201 906	44	7 566
32	Rundfunk- und Nachrichtentechnik	238	4 101 758	96	33 713
321	Herstellung von elektronischen Bauelementen	122	3 910 436	35	8 838
322	Herstellung von Geräten und Einrichtungen der Telekommunikationstechnik	70	151 120	30	21 315
323	Herstellung von Rundfunkgeräten sowie phono- und videotechnischen Geräten	46	40 202	31	3 560
33	Medizin-, Mess-, Steuer- und Regelungstechnik, Optik, Herstellung von Uhren	865	796 787	438	115 782
331	Herstellung von medizinischen Geräten und orthopädischen Erzeugnissen	545	304 503	288	81 422
3310	Herstellung von medizinischen Geräten und orthopädischen Erzeugnissen	545	304 503	288	81 422
33103	Herstellung von orthopädischen Erzeugnissen	136	84 023	87	25 437
33104	Zahn technische Laboratorien	326	119 361	165	39 751
332	Herstellung von Mess-, Kontroll-, Navigations- u. ä. Instrumenten und Vorrichtungen	201	296 116	86	21 642
333	Herstellung von industriellen Prozesssteuerungs- einrichtungen	38	50 247	10	3 571
334	Herstellung von optischen und fotografischen Geräten	61	13 547	41	7 984
3340	Herstellung von optischen und fotografischen Geräten	61	13 547	41	7 984
33401	Herstellung von augenoptischen Erzeugnissen	39	7 551	27	4 462
335	Herstellung von Uhren	20	132 373	13	1 162
DM	Fahrzeugbau	287	1 847 617	110	32 277
34	Herstellung von Kraftwagen und Kraftwagenteilen	214	1 374 408	83	27 618
341	Herstellung von Kraftwagen und Kraftwagenmotoren	17	21 101	5	776
342	Herstellung von Karosserien, Aufbauten und Anhängern	89	175 967	58	21 308
343	Herstellung von Teilen und Zubehör für Kraft- wagen und Kraftwagenmotoren	108	1 177 339	20	5 534
35	Sonstiger Fahrzeugbau	73	473 209	27	4 658

1) ohne Umsatzsteuer

Davon Umsatzsteuerpflichtige und deren Lieferungen und Leistungen mit der Rechtsform						WZ- Nr.
Personengesellschaften		Kapitalgesellschaften		übrige Rechtsformen		
Anzahl	1 000 €	Anzahl	1 000 €	Anzahl	1 000 €	
.	.	.	.	-	-	2952
6	39 951	20	31 881	-	-	2953
3	2 496	15	67 459	-	-	2954
.	.	125	968 898	.	.	2956
.	.	105	780 285	.	.	29564
158	3 266 242	675	2 352 149	8	1 681	DL
14	3 376	34	51 013	-	-	30
.	.	189	566 340	.	.	31
4	16 552	28	125 861	-	-	311
.	.	58	190 567	.	.	312
4	13 859	19	81 930	-	-	313
-	-	5	16 633	-	-	314
7	51 758	23	35 724	-	-	315
.	.	56	115 623	.	.	316
.	.	112	1 141 927	.	.	32
19	2 918 529	68	983 069	-	-	321
.	.	32	122 588	.	.	322
3	372	12	36 270	-	-	323
.	.	340	592 869	.	.	33
54	42 477	331
54	42 477	3310
14	15 667	31	41 520	4	1 400	33103
.	.	126	65 888	.	.	33104
14	34 782	101	239 692	-	-	332
6	688	22	45 988	-	-	333
7	2 000	13	3 562	-	-	334
7	2 000	13	3 562	-	-	3340
.	.	.	.	-	-	33401
.	.	.	.	-	-	335
29	264 187	106	1 291 235	42	259 919	DM
21	180 457	72	918 153	38	248 180	34
4	8 346	8	11 979	-	-	341
7	21 611	24	133 049	-	-	342
10	150 500	40	773 125	38	248 180	343
8	83 730	34	373 081	4	11 739	35

Noch: 3. Umsatzsteuerpflichtige und deren Lieferungen und Leistungen 2006 nach Rechtsformen
und nach wirtschaftlicher Gliederung

WZ-Nr.	Wirtschaftliche Gliederung	Steuerpflichtige	Lieferungen und Leistungen ¹⁾	Einzelunternehmen	
		Anzahl	1 000 €	Anzahl	1 000 €
352	Bahnindustrie	17	314 817	.	.
354	Herstellung von Kraftfahrzeugen, Fahrrädern und Behindertenfahrzeugen	19	107 654	.	.
DN	Herstellung von Möbeln, Schmuck, Musikinstrumenten usw.; Recycling	1 177	865 786	841	189 490
36	Herstellung von Möbeln, Schmuck, Musikinstrumenten, Sportgeräten, Spielwaren und sonstigen Erzeugnissen	982	544 579	762	156 943
361	Herstellung von Möbeln	449	289 487	337	72 832
3611	Herstellung von Sitzmöbeln	135	48 784	115	16 282
3612	Herstellung von Büro- und Ladenmöbeln	61	71 596	31	11 377
3614	Herstellung von sonstigen Möbeln	200	120 986	152	37 784
362	Herstellung von Schmuck und ähnlichen Erzeugnissen	128	17 925	118	11 953
3622	Herstellung von Schmuck, Gold- und Silberschmiedewaren (ohne Phantasieschmuck)
36223	Herstellung von Gold- und Silberschmiedewaren (ohne Tafelgeräte und Bestecke)	80	8 281	.	.
36225	Herstellung von Edelmetallerzeugnissen für technische Zwecke	20	6 269	15	2 050
363	Herstellung von Musikinstrumenten	144	67 082	116	14 330
364	Herstellung von Sportgeräten	22	13 645	13	2 915
365	Herstellung von Spielwaren	92	44 245	75	24 529
366	Herstellung von sonstigen Erzeugnissen	147	112 195	103	30 385
3663	Herstellung von Erzeugnissen, a. n. g.	113	68 528	77	13 430
36632	Herstellung von sonstigem Bekleidungszubehör, a. n. g.	13	1 924	.	.
36635	Herstellung von Füllhaltern, Kugelschreibern, Filzstiften und Stempeln	24	25 034	19	2 966
36638	Herstellung von sonstigen Erzeugnissen, a. n. g.	55	28 455	32	6 799
37	Recycling	195	321 208	79	32 547
371	Recycling von metallischen Altmaterialien und Reststoffen	68	128 702	39	19 846
3710	Recycling von metallischen Altmaterialien und Reststoffen	68	128 702	39	19 846
37101	Recycling von Altmaterialien und Reststoffen aus Eisen oder Stahl	.	.	35	16 385
372	Recycling von nicht metallischen Altmaterialien und Reststoffen	127	192 506	40	12 701
3720	Recycling von nicht metallischen Altmaterialien und Reststoffen	127	192 506	40	12 701
37205	Recycling von sonstigen Altmaterialien und Reststoffen	104	160 437	33	10 273
E	Energie- und Wasserversorgung	531	13 606 822	107	24 462
40	Energieversorgung	448	13 093 228	.	.
401	Elektrizitätsversorgung	393	7 715 022	.	.
402	Gasversorgung	12	5 142 130	.	.
403	Wärmeversorgung	43	236 075	4	2 247
41	Wasserversorgung	83	513 595	.	.
F 45	Baugewerbe	23 289	8 628 600	17 745	3 142 140
451	Vorbereitende Baustellenarbeiten	400	147 431	287	61 394
4511	Abbruch-, Spreng- und Enttrümmerungsgewerbe, Erdbewegungsarbeiten	390	146 303	280	60 960
45111	Abbruch-, Spreng- und Enttrümmerungsgewerbe	263	100 413	196	42 779
452	Hoch- und Tiefbau	4 864	3 764 820	2 885	824 143
4521	Hochbau, Brücken- und Tunnelbau u. Ä.	1 622	1 885 920	704	271 668
4522	Dachdeckerei, Bauspengerei, Abdichtungen und Zimmerei	1 967	616 340	1 515	341 736
45221	Dachdeckerei und Bauspengerei	1 137	425 314	841	235 593
45222	Abdichtung gegen Wasser und Feuchtigkeit	475	94 799	392	48 645
45223	Zimmerei und Ingenieurholzbau	355	96 227	282	57 498

1) ohne Umsatzsteuer

Davon Umsatzsteuerpflichtige und deren Lieferungen und Leistungen mit der Rechtsform						WZ- Nr.
Personengesellschaften		Kapitalgesellschaften		übrige Rechtsformen		
Anzahl	1 000 €	Anzahl	1 000 €	Anzahl	1 000 €	
.	.	11	231 638	-	-	352
.	.	8	104 994	-	-	354
95	145 661	236	528 266	5	2 369	DN
.	.	142	277 362	.	.	36
.	.	75	166 013	.	.	361
5	1 348	15	31 155	-	-	3611
6	25 334	24	34 884	-	-	3612
.	.	26	60 245	.	.	3614
4	1 984	6	3 988	-	-	362
4	1 984	.	.	-	-	3622
.	.	-	-	-	-	36223
.	.	.	.	-	-	36225
11	22 324	17	30 428	-	-	363
-	-	9	10 730	-	-	364
9	13 627	8	6 088	-	-	365
.	.	27	60 116	.	.	366
.	.	22	48 888	.	.	3663
.	.	-	-	-	-	36632
.	.	.	.	-	-	36635
7	4 700	36638
.	.	94	250 904	.	.	37
5	6 711	24	102 144	-	-	371
5	6 711	24	102 144	-	-	3710
.	.	18	69 426	-	-	37101
.	.	70	148 760	.	.	372
.	.	70	148 760	.	.	3720
.	.	58	132 046	.	.	37205
229	308 586	139	13 058 289	56	215 485	E
.	.	114	12 758 956	5	1 759	40
220	211 946	77	7 481 362	.	.	401
.	.	6	5 087 234	-	-	402
.	.	31	190 359	.	.	403
.	.	25	299 333	51	213 726	41
2 007	1 425 262	3 460	3 967 016	77	94 182	F 45
.	.	80	67 051	.	.	451
.	.	77	66 357	.	.	4511
.	.	51	46 923	.	.	45111
636	816 412	1 297	2 055 965	46	68 301	452
226	372 739	652	1 175 165	40	66 348	4521
.	.	295	211 760	.	.	4522
.	.	203	143 068	.	.	45221
38	5 647	45	40 507	-	-	45222
26	10 544	47	28 185	-	-	45223

Noch: 3. Umsatzsteuerpflichtige und deren Lieferungen und Leistungen 2006 nach Rechtsformen
und nach wirtschaftlicher Gliederung

WZ-Nr.	Wirtschaftliche Gliederung	Steuer- pflichtige	Lieferungen und Leistungen ¹⁾	Einzelunternehmen	
		Anzahl	1 000 €	Anzahl	1 000 €
4523	Bau von Straßen, Bahnverkehrsstrecken, Rollbahnen und Sportanlagen	335	697 764	116	76 266
45231	Bau von Straßen, Rollbahnen und Sportanlagen	310	651 784	.	.
4524	Wasserbau	30	25 255	9	3 687
4525	Sonstiger spezialisierter Hoch- und Tiefbau	910	539 541	541	130 786
45251	Brunnenbau	29	14 296	20	5 608
45252	Schachtbau	39	22 805	21	5 915
45253	Schornstein-, Feuerungs- und Industrieofenbau	75	36 730	56	13 873
45254	Gerüstbau	270	89 141	180	44 296
45255	Gebäudetrocknung	76	21 739	58	9 534
45256	Sonstiger spezialisierter Hoch- und Tiefbau, a. n. g.	421	354 831	206	51 562
453	Bauinstallation	8 620	2 832 162	6 724	1 181 583
4531	Elektroinstallation	2 471	994 807	1 907	433 354
4532	Dämmung gegen Kälte, Wärme, Schall und Erschütterung	1 029	317 708	872	88 271
4533	Klempnerei, Gas-, Wasser-, Heizungs- und Lüftungsinstallation	3 370	1 215 624	2 470	505 653
4534	Sonstige Bauinstallation	1 750	304 023	1 475	154 306
454	Sonstiges Ausbaugewerbe	9 306	1 851 405	7 775	1 052 000
4541	Stuckateurgewerbe, Gipserei und Verputzerei	290	66 030	234	34 245
4542	Bautischlerei und -schlosserei	1 446	319 589	1 216	213 179
4543	Fußboden-, Fliesen- und Plattenlegerei, Raumausstattung	2 027	383 018	1 705	220 886
45431	Parkettlegerei	105	23 216	89	16 424
45432	Fliesen-, Platten- und Mosaiklegerei	1 013	163 869	853	98 832
45433	Estrichlegerei	79	38 257	49	7 239
45434	Sonstige Fußbodenlegerei und -kleberei	470	86 485	406	55 916
45435	Tapetenkleberei	33	5 418	33	5 418
45436	Raumausstattung, ohne ausgeprägten Schwerpunkt	327	65 773	275	37 058
4544	Maler- und Glasergewerbe	1 814	399 970	1 523	229 812
45441	Maler- und Lackierergewerbe	1 647	351 449	1 381	192 148
45442	Glasergewerbe	167	48 521	142	37 664
4545	Baugewerbe, a. n. g.	3 729	682 798	3 097	353 878
45451	Fassadenreinigung	51	17 305	37	5 334
45453	Ausbaugewerbe, a. n. g.	3 678	665 493	3 060	348 544
455	Vermietung von Baumaschinen und -geräten mit Bedienungspersonal	99	32 781	74	23 020
G	Handel; Instandhaltung und Reparatur von Kraftfahrzeugen und Gebrauchsgütern	32 693	21 706 660	26 677	8 791 461
50	Kraftfahrzeughandel; Instandhaltung und Reparatur von Kraftfahrzeugen; Tankstellen	5 752	6 012 443	4 298	2 349 196
501	Handel mit Kraftwagen	2 111	3 994 353	1 437	1 226 096
5010	Handel mit Kraftwagen	2 111	3 994 353	1 437	1 226 096
50102	Großhandel mit Kraftwagen	117	453 049	46	71 903
50103	Einzelhandel mit Kraftwagen	1 723	3 297 207	1 185	1 091 304
502	Instandhaltung und Reparatur von Kraftwagen	2 026	965 943	1 544	460 710
5020	Instandhaltung und Reparatur von Kraftwagen	2 026	965 943	1 544	460 710
50203	Lackierung von Kraftwagen	226	83 134	166	49 506
50204	Autowaschanlagen	86	23 971	73	17 673
50205	Instandhaltung und Reparatur von Kraftwagen (ohne Lackierung und Autowäsche)	1 714	858 837	1 305	393 532
503	Handel mit Kraftwagenteilen und -zubehör	871	503 872	700	240 456
5030	Handel mit Kraftwagenteilen und -zubehör	871	503 872	700	240 456
50302	Großhandel mit Kraftwagenteilen und -zubehör	112	172 478	58	34 807
50303	Einzelhandel mit Kraftwagenteilen und -zubehör	679	308 053	578	196 639
504	Handel mit Krafträdern, Kraftradteilen und -zubehör; Instandhaltung und Reparatur von Krafträdern	300	97 654	246	53 366
5040	Handel mit Krafträdern, Kraftradteilen und -zubehör; Instandhaltung und Reparatur von Krafträdern	300	97 654	246	53 366
50403	Einzelhandel mit Krafträdern, Kraftradteilen und -zubehör	204	56 904	166	41 084
50404	Instandhaltung und Reparatur von Krafträdern	70	13 969	63	9 528

1) ohne Umsatzsteuer

Davon Umsatzsteuerpflichtige und deren Lieferungen und Leistungen mit der Rechtsform						WZ- Nr.
Personengesellschaften		Kapitalgesellschaften		übrige Rechtsformen		
Anzahl	1 000 €	Anzahl	1 000 €	Anzahl	1 000 €	
.	.	115	355 340	.	.	4523
85	238 045	109	338 564	.	.	45231
14	10 803	7	10 765	-	-	4524
.	.	228	302 935	.	.	4525
.	.	.	.	-	-	45251
10	6 484	8	10 407	-	-	45252
.	.	.	.	-	-	45253
35	11 851	45254
5	2 649	13	9 556	-	-	45255
86	81 625	129	221 644	-	-	45256
620	334 261	1 260	1 298 256	16	18 062	453
154	98 384	405	453 570	5	9 500	4531
.	.	93	208 336	.	.	4532
261	164 668	633	538 619	6	6 684	4533
.	.	129	97 731	.	.	4534
.	.	810	540 611	.	.	454
.	.	33	25 583	.	.	4541
.	.	112	55 463	.	.	4542
.	.	166	120 671	.	.	4543
9	2 622	7	4 170	-	-	45431
.	.	81	49 543	.	.	45432
10	4 715	20	26 303	-	-	45433
32	11 304	32	19 265	-	-	45434
.	-	-	-	-	-	45435
.	.	26	21 389	.	.	45436
103	34 343	185	134 089	3	1 727	4544
94	31 892	169	125 682	3	1 727	45441
9	2 451	16	8 406	-	-	45442
312	121 781	314	204 806	6	2 333	4545
.	.	.	.	-	-	45451
.	.	.	.	6	2 333	45453
12	4 627	13	5 134	-	-	455
2 292	3 598 825	3 507	8 150 621	217	1 165 752	G
621	1 254 606	812	2 347 692	21	60 949	50
.	.	415	1 758 922	.	.	501
.	.	415	1 758 922	.	.	5010
.	.	50	253 684	.	.	50102
210	802 416	324	1 401 656	4	1 831	50103
247	125 484	235	379 749	-	-	502
247	125 484	235	379 749	-	-	5020
25	10 565	35	23 063	-	-	50203
.	.	.	.	-	-	50204
.	.	.	.	-	-	50205
62	69 420	94	140 457	15	53 539	503
62	69 420	94	140 457	15	53 539	5030
.	.	30	42 995	.	.	50302
.	.	55	85 206	.	.	50303
34	18 112	20	26 177	-	-	504
34	18 112	20	26 177	-	-	5040
28	11 801	10	4 019	-	-	50403
.	.	.	.	-	-	50404

Noch: 3. Umsatzsteuerpflichtige und deren Lieferungen und Leistungen 2006 nach Rechtsformen
und nach wirtschaftlicher Gliederung

WZ- Nr.	Wirtschaftliche Gliederung	Steuer- pflichtige	Lieferungen und Leistungen ¹⁾	Einzelunternehmen	
		Anzahl	1 000 €	Anzahl	1 000 €
505	Tankstellen	444	450 621	371	368 567
51	Handelsvermittlung und Großhandel (ohne Handel mit Kraftfahrzeugen)	6 560	7 826 726	4 584	1 371 958
511	Handelsvermittlung	3 183	553 371	2 839	366 801
5113	Handelsvermittlung von Holz, Baustoffen und Anstrichmitteln	355	55 634	313	40 007
5114	Handelsvermittlung von Maschinen, technischem Bedarf, Wasser- und Luftfahrzeugen	368	103 019	308	64 787
5115	Handelsvermittlung von Möbeln, Einrichtungs- und Haus- haltsgegenständen, Eisen- und Metallwaren	296	69 365	259	41 933
5116	Handelsvermittlung von Textilien, Bekleidung, Schuhen und Lederwaren	216	27 382	191	17 987
5117	Handelsvermittlung von Nahrungsmitteln, Getränken und Tabakwaren	211	39 824	192	22 141
5118	Handelsvermittlung von Waren, a. n. g.	1 102	133 325	1 013	103 357
5119	Handelsvermittlung von Waren, ohne ausgeprägten Schwerpunkt	566	94 551	504	52 505
512	Großhandel mit landwirtschaftlichen Grundstoffen und lebenden Tieren	225	418 027	150	137 817
5122	Großhandel mit Blumen und Pflanzen	124	80 092	89	27 866
513	Großhandel mit Nahrungsmitteln, Getränken und Tabakwaren	510	1 703 593	311	244 086
5134	Großhandel mit Getränken	188	517 411	132	175 116
5139	Großhandel mit Nahrungsmitteln, Getränken und Tabak- waren, ohne ausgeprägten Schwerpunkt	107	186 567	64	17 513
514	Großhandel mit Gebrauchs- und Verbrauchsgütern	729	1 419 158	418	158 127
5141	Großhandel mit Textilien	132	49 672	100	21 891
5143	Großhandel mit elektrischen Haushaltsgeräten und Geräten der Unterhaltungselektronik	125	664 504	64	37 038
5147	Großhandel mit sonstigen Gebrauchs- und Verbrauchsgütern	270	346 356	143	60 204
51475	Großhandel mit Leder- und Taschnerwaren, Geschenk- und Werbeartikeln	45	51 276	30	7 533
51478	Großhandel mit Karton, Papier, Pappe, Schreibwaren, Bürobedarf, Büchern, Zeitschriften und Zeitungen	89	143 940	42	30 052
515	Großhandel mit nicht landwirtschaftlichen Halbwaren, Altmaterialien und Reststoffen	866	2 264 723	384	246 048
5153	Großhandel mit Holz, Baustoffen, Anstrichmitteln und Sanitärkeramik	407	642 304	160	91 824
51531	Großhandel mit Holz, Baustoffen, Anstrichmitteln und Sanitärkeramik, ohne ausgeprägten Schwerpunkt	75	122 090	24	15 977
51533	Großhandel mit sonstigen Holzhalbwaren sowie Bauelementen aus Holz	64	65 107	28	15 914
51534	Großhandel mit Baustoffen und Bauelementen aus mineralischen Stoffen	209	352 207	88	45 463
5154	Großhandel mit Metall- und Kunststoffwaren für Bauzwecke sowie Installationsbedarf für Gas, Wasser und Heizung	185	320 469	83	33 059
5155	Großhandel mit chemischen Erzeugnissen	42	91 821	21	4 612
518	Großhandel mit Maschinen, Ausrüstungen und Zubehör	687	987 467	291	166 063
519	Sonstiger Großhandel	360	480 387	191	53 016
52	Einzelhandel (ohne Handel mit Kraftfahrzeugen und ohne Tankstellen); Reparatur von Gebrauchsgütern	20 381	7 867 491	17 795	5 070 308
521	Einzelhandel mit Waren verschiedener Art (in Verkaufsräumen)	2 990	1 076 168	2 608	520 157
5211	Einzelhandel mit Waren verschiedener Art, Hauptrichtung Nahrungsmittel, Getränke und Tabakwaren	1 215	691 605	1 100	316 086
5212	Sonstiger Einzelhandel mit Waren verschiedener Art	1 775	384 563	1 508	204 070
522	Facheinzelhandel mit Nahrungsmitteln, Getränken und Tabakwaren (in Verkaufsräumen)	2 317	675 948	2 159	416 927

1) ohne Umsatzsteuer

Davon Umsatzsteuerpflichtige und deren Lieferungen und Leistungen mit der Rechtsform						WZ- Nr.
Personengesellschaften		Kapitalgesellschaften		übrige Rechtsformen		
Anzahl	1 000 €	Anzahl	1 000 €	Anzahl	1 000 €	
.	.	48	42 388	.	.	505
445	1 358 476	1 407	4 384 455	124	711 837	51
124	35 921	203	144 266	17	6 383	511
.	.	24	12 897	.	.	5113
19	3 358	37	31 112	4	3 761	5114
9	3 545	28	23 887	-	-	5115
.	.	12	3 915	.	.	5116
.	.	11	14 634	.	.	5117
39	9 309	45	20 068	5	592	5118
.	.	40	35 109	.	.	5119
22	41 127	48	188 460	5	50 623	512
.	.	19	23 397	.	.	5122
52	472 637	133	721 353	14	265 516	513
24	223 466	32	118 829	-	-	5134
12	18 395	28	80 055	3	70 604	5139
62	156 125	237	997 141	12	107 765	514
6	3 697	26	24 084	-	-	5141
.	.	45	598 330	.	.	5143
24	97 776	98	181 015	5	7 361	5147
3	627	12	43 117	-	-	51475
9	48 765	38	65 123	-	-	51478
103	577 446	347	1 315 715	32	125 514	515
60	182 143	170	283 935	17	84 402	5153
.	.	34	42 125	.	.	51531
.	.	27	39 554	.	.	51533
30	89 156	84	156 969	7	60 619	51534
15	61 263	81	201 224	6	24 923	5154
.	.	15	35 937	.	.	5155
58	61 629	327	716 211	11	43 563	518
24	13 590	112	301 309	33	112 473	519
1 226	985 743	1 288	1 418 474	72	392 966	52
212	171 221	152	150 511	18	234 278	521
82	128 813	30	47 773	3	198 933	5211
130	42 408	122	102 739	15	35 345	5212
.	.	62	149 157	.	.	522

Noch: 3. Umsatzsteuerpflichtige und deren Lieferungen und Leistungen 2006 nach Rechtsformen
und nach wirtschaftlicher Gliederung

WZ-Nr.	Wirtschaftliche Gliederung	Steuerpflichtige	Lieferungen und Leistungen ¹⁾	Einzelunternehmen	
		Anzahl	1 000 €	Anzahl	1 000 €
5221	Einzelhandel mit Obst, Gemüse und Kartoffeln	396	97 308	382	69 795
5222	Einzelhandel mit Fleisch, Fleischwaren, Geflügel und Wild	317	137 652	287	61 810
5223	Einzelhandel mit Fisch, Meeresfrüchten und Fischerzeugnissen	83	14 580	79	13 597
5224	Einzelhandel mit Back- und Süßwaren	288	62 582	268	54 344
52241	Einzelhandel mit Backwaren	230	54 826	213	47 029
52242	Einzelhandel mit Süßwaren	58	7 756	55	7 315
5225	Einzelhandel mit Getränken	690	185 002	652	107 206
5226	Einzelhandel mit Tabakwaren	97	43 729	90	37 822
5227	Sonstiger Facheinzelhandel mit Nahrungsmitteln	446	135 095	401	72 352
52271	Einzelhandel mit Reformwaren	54	15 324	47	9 591
52275	Sonstiger Facheinzelhandel mit Nahrungsmitteln (ohne Reformwaren)	392	119 770	354	62 761
523	Apotheken; Facheinzelhandel mit medizinischen, orthopädischen und kosmetischen Artikeln (in Verkaufsräumen)	1 523	2 136 585	1 384	1 992 697
5231	Apotheken	917	1 917 707	896	1 880 498
5232	Einzelhandel mit medizinischen und orthopädischen Artikeln	239	159 379	144	65 684
5233	Einzelhandel mit Parfümeriewaren und Körperpflegemitteln	367	59 499	344	46 515
52331	Einzelhandel mit kosmetischen Erzeugnissen und Körperpflegemitteln (ohne Drogerieartikel)	158	23 520	146	15 974
52332	Einzelhandel mit Drogerieartikeln	209	35 979	198	30 540
524	Sonstiger Facheinzelhandel (in Verkaufsräumen)	9 825	3 119 047	8 254	1 531 073
5241	Einzelhandel mit Textilien	404	52 568	365	39 418
52411	Einzelhandel mit Haushaltstextilien	240	38 638	209	26 252
52412	Einzelhandel mit Kurzwaren, Schneidereibedarf, Handarbeiten sowie Meterware für Bekleidung und Wäsche	164	13 930	156	13 165
5242	Einzelhandel mit Bekleidung	1 141	357 853	971	133 959
52421	Einzelhandel mit Bekleidung, ohne ausgeprägten Schwerpunkt	665	266 743	549	77 538
52422	Einzelhandel mit Herrenbekleidung und Bekleidungszubehör	61	16 370	52	9 664
52423	Einzelhandel mit Damenbekleidung und Bekleidungszubehör	297	61 367	264	36 721
52424	Einzelhandel mit Kinder- und Säuglingsbekleidung und Bekleidungszubehör	98	10 818	88	7 790
5243	Einzelhandel mit Schuhen und Lederwaren	426	120 414	387	71 939
52431	Einzelhandel mit Schuhen	297	91 260	271	51 970
52432	Einzelhandel mit Leder- und Täschnerwaren	129	29 154	116	19 969
5244	Einzelhandel mit Möbeln, Einrichtungsgegenständen und Hausrat, a. n. g.	644	412 851	477	119 064
52441	Einzelhandel mit Wohnmöbeln	329	316 087	205	76 043
52442	Einzelhandel mit Beleuchtungsartikeln	31	5 152	26	3 042
52443	Einzelhandel mit Haushaltsgegenständen	78	57 115	65	16 174
52444	Einzelhandel mit keramischen Erzeugnissen und Glaswaren	63	12 534	53	8 325
52447	Einzelhandel mit Heimtextilien	129	20 759	115	14 382
5245	Einzelhandel mit elektrischen Haushaltsgeräten, Geräten der Unterhaltungselektronik und Musikinstrumenten	928	359 626	731	187 762
52451	Einzelhandel mit elektrischen Haushaltsgeräten und elektrotechnischen Erzeugnissen, a. n. g.	443	139 961	361	92 170
52452	Einzelhandel mit Geräten der Unterhaltungselektronik und Zubehör	400	195 781	302	85 041
5246	Einzelhandel mit Metallwaren, Anstrichmitteln, Bau- und Heimwerkerbedarf	696	338 821	559	116 418
52461	Einzelhandel mit Eisen-, Metall- und Kunststoffwaren, a. n. g.	187	66 004	139	33 879
52462	Einzelhandel mit Anstrichmitteln	45	7 282	41	4 415
52463	Einzelhandel mit Bau- und Heimwerkerbedarf	464	265 535	379	78 124

1) ohne Umsatzsteuer

Davon Umsatzsteuerpflichtige und deren Lieferungen und Leistungen mit der Rechtsform						WZ- Nr.
Personengesellschaften		Kapitalgesellschaften		übrige Rechtsformen		
Anzahl	1 000 €	Anzahl	1 000 €	Anzahl	1 000 €	
8	9 375	6	18 137	-	-	5221
18	12 861	12	62 981	-	-	5222
.	.	.	.	-	-	5223
.	.	9	4 197	.	.	5224
.	.	9	4 197	.	.	52241
3	441	-	-	-	-	52242
25	32 842	13	44 954	-	-	5225
.	5226
22	14 410	18	17 560	5	30 772	5227
3	737	52271
19	13 673	52275
.	.	69	88 158	.	.	523
.	.	.	.	-	-	5231
38	12 382	5232
11	5 504	12	7 480	-	-	5233
4	3 284	8	4 262	-	-	52331
7	2 220	4	3 218	-	-	52332
702	606 144	838	867 923	31	113 907	524
.	.	16	6 438	.	.	5241
.	.	13	6 011	.	.	52411
5	337	3	428	-	-	52412
.	.	74	105 570	.	.	5242
62	111 241	52421
5	1 243	4	5 463	-	-	52422
18	4 198	15	20 448	-	-	52423
.	.	.	.	-	-	52424
18	7 591	21	40 884	-	-	5243
12	2 682	14	36 608	-	-	52431
6	4 909	7	4 275	-	-	52432
.	.	109	138 767	.	.	5244
.	.	84	124 631	.	.	52441
.	.	.	.	-	-	52442
.	52443
7	1 821	3	2 389	-	-	52444
.	.	7	5 466	.	.	52447
.	.	111	120 525	.	.	5245
.	.	52	30 182	.	.	52451
.	.	56	84 618	.	.	52452
.	.	85	96 740	.	.	5246
17	7 485	52461
.	.	.	.	-	-	52462
.	.	54	69 904	.	.	52463

Noch: 3. Umsatzsteuerpflichtige und deren Lieferungen und Leistungen 2006 nach Rechtsformen
und nach wirtschaftlicher Gliederung

WZ-Nr.	Wirtschaftliche Gliederung	Steuerpflichtige	Lieferungen und Leistungen ¹⁾	Einzelunternehmen	
		Anzahl	1 000 €	Anzahl	1 000 €
5247	Einzelhandel mit Büchern, Zeitschriften, Zeitungen, Schreibwaren und Bürobedarf	810	284 335	731	137 080
52471	Einzelhandel mit Schreib- und Papierwaren, Schul- und Büroartikeln	451	96 927	409	65 547
52472	Einzelhandel mit Büchern und Fachzeitschriften	195	157 680	162	43 119
52473	Einzelhandel mit Unterhaltungszeitschriften und Zeitungen	164	29 728	160	28 415
5248	Einzelhandel mit Tapeten, Bodenbelägen, Kunstgegenständen, Briefmarken, Münzen, Geschenkartikeln, Uhren, Schmuck und Spielwaren	815	137 266	714	101 349
52481	Einzelhandel mit Tapeten und Bodenbelägen	60	14 667	51	10 623
52482	Einzelhandel mit Kunstgegenständen, Bildern, kunstgewerblichen Erzeugnissen, Briefmarken, Münzen und Geschenkartikeln	306	49 330	269	34 777
52485	Einzelhandel mit Uhren, Edelmetallwaren und Schmuck	285	46 630	247	34 213
52486	Einzelhandel mit Spielwaren	164	26 638	147	21 736
5249	Facheinzelhandel, a. n. g. (in Verkaufsräumen)	3 961	1 055 314	3 319	624 084
525	Einzelhandel mit Antiquitäten und Gebrauchtwaren (in Verkaufsräumen)	354	54 930	319	34 386
5250	Einzelhandel mit Antiquitäten und Gebrauchtwaren (in Verkaufsräumen)	354	54 930	319	34 386
52501	Einzelhandel mit Antiquitäten und antiken Teppichen	55	4 857	55	4 857
52502	Antiquariate	26	11 734	22	3 245
52503	Einzelhandel mit sonstigen Gebrauchtwaren	273	38 339	242	26 284
526	Einzelhandel (nicht in Verkaufsräumen)	2 611	679 754	2 376	487 812
5261	Versandhandel	241	117 187	195	57 321
52611	Versandhandel mit Waren, ohne ausgeprägten Schwerpunkt	94	38 527	77	12 033
52612	Versandhandel mit Textilien, Bekleidung, Schuhen und Lederwaren	32	11 736	27	5 824
52613	Sonstiger Fachversandhandel	115	66 924	91	39 463
5262	Einzelhandel an Verkaufsständen und auf Märkten	743	91 719	721	87 824
52621	Einzelhandel mit Nahrungsmitteln und Getränken an Verkaufsständen und auf Märkten	167	23 931	161	23 107
52622	Sonstiger Einzelhandel an Verkaufsständen und auf Märkten	576	67 788	560	64 717
5263	Sonstiger Einzelhandel (nicht in Verkaufsräumen)	1 627	470 848	1 460	342 667
52634	Sonstiger Einzelhandel, a. n. g. (nicht in Verkaufsräumen)	1 451	226 137	1 315	155 326
527	Reparatur von Gebrauchsgütern	761	125 060	695	87 256
5271	Reparatur von Schuhen und Lederwaren	93	6 441	.	.
5272	Reparatur von elektrischen Haushaltsgeräten	168	40 272	142	28 436
5273	Reparatur von Uhren und Schmuck	125	12 650	.	.
5274	Reparatur von sonstigen Gebrauchsgütern	375	65 697	340	41 083
H 55	Gastgewerbe	9 484	1 679 796	8 292	1 032 525
551	Hotellerie	1 902	472 466	1 565	235 234
5510	Hotellerie	1 902	472 466	1 565	235 234
55101	Hotels (ohne Hotels garnis)	385	249 956	212	66 019
55102	Hotels garnis	83	28 998	57	12 131
55103	Gasthöfe	1 017	143 641	937	120 104
55104	Pensionen	417	49 871	359	36 980
552	Sonstiges Beherbergungsgewerbe	154	33 712	102	10 563
5523	Beherbergungsgewerbe, a. n. g.	119	24 754	84	7 807
553	Speisengeprägte Gastronomie	5 223	797 834	4 722	549 610
5530	Speisengeprägte Gastronomie	5 223	797 834	4 722	549 610
55301	Restaurants mit herkömmlicher Bedienung	3 155	515 095	2 812	350 805
55302	Restaurants mit Selbstbedienung	83	75 260	67	33 007
55303	Cafés	377	51 523	307	29 103
55304	Eisalons	258	35 202	235	29 415
55305	Imbissstuben	1 350	120 753	1 301	107 279
554	Getränkegeprägte Gastronomie	1 666	213 081	1 461	151 109
5540	Getränkegeprägte Gastronomie	1 666	213 081	1 461	151 109
55401	Schankwirtschaften	1 368	157 236	1 242	124 343

1) ohne Umsatzsteuer

Davon Umsatzsteuerpflichtige und deren Lieferungen und Leistungen mit der Rechtsform						WZ- Nr.
Personengesellschaften		Kapitalgesellschaften		übrige Rechtsformen		
Anzahl	1 000 €	Anzahl	1 000 €	Anzahl	1 000 €	
.	.	39	52 662	.	.	5247
16	5 321	26	26 059	-	-	52471
.	.	13	26 603	.	.	52472
4	1 313	-	-	-	-	52473
51	12 586	46	16 545	4	6 785	5248
3	405	6	3 640	-	-	52481
.	.	13	4 142	.	.	52482
.	.	19	7 010	.	.	52485
9	3 149	8	1 754	-	-	52486
293	127 829	337	289 791	12	13 610	5249
.	.	24	17 885	.	.	525
.	.	24	17 885	.	.	5250
-	-	-	-	-	-	52501
.	.	.	.	-	-	52502
9	853	52503
119	62 938	103	118 262	13	10 742	526
.	.	22	29 612	.	.	5261
8	19 108	52611
.	.	.	.	-	-	52612
11	7 466	13	19 995	-	-	52613
.	.	7	1 213	.	.	5262
.	.	.	.	-	-	52621
10	1 992	52622
84	31 102	74	87 437	9	9 641	5263
68	11 883	59	49 288	9	9 641	52634
.	.	40	26 578	.	.	527
.	.	.	.	-	-	5271
9	1 504	5272
.	.	.	.	-	-	5273
14	9 097	21	15 517	-	-	5274
664	277 559	451	333 643	77	36 068	H 55
.	.	134	143 612	.	.	551
.	.	134	143 612	.	.	5510
.	.	92	124 465	.	.	55101
16	12 450	10	4 418	-	-	55102
55	11 943	25	11 594	-	-	55103
.	.	7	3 136	.	.	55104
22	7 181	14	4 577	16	11 391	552
15	5 586	10	2 812	10	8 549	5523
301	133 787	187	111 105	13	3 332	553
301	133 787	187	111 105	13	3 332	5530
191	65 827	55301
10	40 907	6	1 346	-	-	55302
48	14 462	55303
15	3 387	8	2 400	-	-	55304
37	9 204	55305
94	22 666	79	36 676	32	2 630	554
94	22 666	79	36 676	32	2 630	5540
65	15 189	38	16 106	23	1 598	55401

Noch: 3. Umsatzsteuerpflichtige und deren Lieferungen und Leistungen 2006 nach Rechtsformen
und nach wirtschaftlicher Gliederung

WZ-Nr.	Wirtschaftliche Gliederung	Steuerpflichtige	Lieferungen und Leistungen ¹⁾	Einzelunternehmen	
		Anzahl	1 000 €	Anzahl	1 000 €
55403	Diskotheken und Tanzlokale	131	34 911	93	16 125
55407	Sonstige getränkegeprägte Gastronomie	97	10 411	74	5 451
555	Kantinen und Caterer	539	162 703	442	86 009
5551	Kantinen	294	55 207	260	30 105
5552	Caterer	245	107 496	182	55 904
I	Verkehr und Nachrichtenübermittlung	6 634	3 309 101	5 435	1 537 274
60	Landverkehr; Transport in Rohrfernleitungen	4 186	1 663 072	.	.
602	Sonstiger Landverkehr	4 170	1 615 170	3 634	933 990
6022	Betrieb von Taxis und Mietwagen mit Fahrer	1 342	161 808	1 285	145 882
6023	Sonstige Personenbeförderung im Landverkehr	203	54 754	127	26 068
6024	Güterbeförderung im Straßenverkehr	2 500	1 181 008	2 164	740 741
63	Hilfs- und Nebentätigkeiten für den Verkehr; Verkehrsvermittlung	2 052	1 465 648	1 474	556 537
631	Frachtschlag und Lagerei	23	68 605	10	2 235
632	Sonstige Hilfs- und Nebentätigkeiten für den Verkehr	82	132 913	47	11 132
633	Reisebüros und Reiseveranstalter	727	182 339	523	65 996
6330	Reisebüros und Reiseveranstalter	727	182 339	523	65 996
63301	Reisebüros	571	115 724	416	44 748
63302	Reiseveranstalter und Fremdenführung	156	66 615	107	21 248
634	Spedition, sonstige Verkehrsvermittlung	1 220	1 081 790	894	477 175
6340	Spedition, sonstige Verkehrsvermittlung	1 220	1 081 790	894	477 175
63401	Spedition	1 110	999 982	822	445 824
64	Nachrichtenübermittlung	366	161 013	308	42 881
641	Postverwaltung und private Post- und Kurierdienste	339	123 080	302	41 638
6412	Private Post- und Kurierdienste	339	123 080	302	41 638
J	Kredit- und Versicherungsgewerbe	709	3 008 129	612	48 234
65	Kreditgewerbe	54	152 807	5	310
651	Zentralbanken und Kreditinstitute	40	125 792	-	-
652	Sonstige Finanzierungsinstitutionen	14	27 015	5	310
67	Mit dem Kredit- und Versicherungsgewerbe verbundene Tätigkeiten	655	2 855 322	607	47 924
671	Mit dem Kreditgewerbe verbundene Tätigkeiten	150	2 817 088	130	12 739
672	Mit dem Versicherungsgewerbe verbundene Tätigkeiten	505	38 234	477	35 185
6720	Mit dem Versicherungsgewerbe verbundene Tätigkeiten	505	38 234	477	35 185
67201	Versicherungsvertreter	412	24 833	405	24 469
67202	Versicherungsmakler	25	8 584	19	7 968
67203	Sonstige mit dem Versicherungsgewerbe verbundene Tätigkeiten	68	4 817	53	2 747
K	Grundstücks- und Wohnungswesen, Vermietung beweglicher Sachen usw.	30 333	15 564 793	20 096	3 110 198
70	Grundstücks- und Wohnungswesen	8 364	6 468 802	4 161	1 198 988
701	Erschließung, Kauf und Verkauf von Grundstücken, Gebäuden und Wohnungen	690	767 817	106	29 536
7011	Erschließung von Grundstücken	291	411 128	37	15 259
70111	Erschließung von unbebauten Grundstücken	34	41 628	3	1 112
70112	Bauträger für Nichtwohngebäude	60	108 149	9	2 193
70113	Bauträger für Wohngebäude	197	261 352	25	11 953
7012	Kauf und Verkauf von eigenen Grundstücken, Gebäuden und Wohnungen	399	356 689	69	14 277
702	Vermietung und Verpachtung von eigenen Grundstücken, Gebäuden und Wohnungen	5 343	4 837 350	2 799	972 469
7020	Vermietung und Verpachtung von eigenen Grundstücken, Gebäuden und Wohnungen	5 343	4 837 350	2 799	972 469

1) ohne Umsatzsteuer

Davon Umsatzsteuerpflichtige und deren Lieferungen und Leistungen mit der Rechtsform						WZ- Nr.
Personengesellschaften		Kapitalgesellschaften		übrige Rechtsformen		
Anzahl	1 000 €	Anzahl	1 000 €	Anzahl	1 000 €	
.	.	24	15 684	.	.	55403
9	1 727	10	2 925	4	307	55407
.	.	37	37 673	.	.	555
15	2 610	6	4 966	13	17 526	5551
.	.	31	32 707	.	.	5552
366	456 331	715	1 273 973	118	41 523	I
180	235 488	267	464 493	.	.	60
180	235 488	255	417 201	101	28 492	602
30	6 629	15	5 980	12	3 318	6022
9	7 067	20	18 263	47	3 356	6023
135	145 851	194	280 841	7	13 574	6024
162	194 741	403	703 907	13	10 463	63
3	1 430	10	64 941	-	-	631
15	4 388	17	115 765	3	1 628	632
70	23 952	128	89 132	6	3 259	633
70	23 952	128	89 132	6	3 259	6330
59	16 423	93	51 645	3	2 908	63301
11	7 529	35	37 487	3	350	63302
74	164 970	248	434 069	4	5 577	634
74	164 970	248	434 069	4	5 577	6340
60	146 645	224	401 936	4	5 577	63401
18	14 692	40	103 441	-	-	64
14	13 875	23	67 566	-	-	641
14	13 875	23	67 566	-	-	6412
.	.	40	2 831 522	.	.	J
4	353	5	26 352	40	125 792	65
-	-	-	-	40	125 792	651
4	353	5	26 352	-	-	652
.	.	35	2 805 170	.	.	67
.	.	15	2 802 445	.	.	671
8	325	20	2 724	-	-	672
8	325	20	2 724	-	-	6720
3	122	4	242	-	-	67201
.	.	.	.	-	-	67202
.	.	.	.	-	-	67203
4 884	3 725 951	5 145	8 056 774	208	671 870	K
2 693	2 497 271	1 389	2 170 030	121	602 514	70
144	155 096	437	582 955	3	230	701
37	43 724	217	352 146	-	-	7011
8	15 685	23	24 831	-	-	70111
15	21 481	36	84 474	-	-	70112
14	6 558	158	242 841	-	-	70113
107	111 373	220	230 809	3	230	7012
2 186	2 042 809	260	1 240 234	98	581 838	702
2 186	2 042 809	260	1 240 234	98	581 838	7020

Noch: 3. Umsatzsteuerpflichtige und deren Lieferungen und Leistungen 2006 nach Rechtsformen
und nach wirtschaftlicher Gliederung

WZ-Nr.	Wirtschaftliche Gliederung	Steuerpflichtige	Lieferungen und Leistungen ¹⁾	Einzelunternehmen	
		Anzahl	1 000 €	Anzahl	1 000 €
70201	Vermietung und Verpachtung von eigenen Grundstücken und Nichtwohngebäuden	3 463	2 870 923	1 833	810 716
70202	Vermietung und Verpachtung von eigenen Wohngebäuden und Wohnungen	1 880	1 966 427	966	161 753
703	Vermittlung und Verwaltung von Grundstücken, Gebäuden und Wohnungen	2 331	863 635	1 256	196 984
7031	Vermittlung von fremden Grundstücken, Gebäuden und Wohnungen	1 282	272 764	858	106 242
7032	Verwaltung von fremden Grundstücken, Gebäuden und Wohnungen	1 049	590 872	398	90 741
71	Vermietung beweglicher Sachen ohne Bedienungspersonal	986	838 908	635	191 252
711	Vermietung von Kraftwagen bis 3,5 t Gesamtgewicht	184	115 921	141	37 544
712	Vermietung von sonstigen Verkehrsmitteln	59	20 546	43	10 058
713	Vermietung von Maschinen und Geräten	596	650 537	344	128 093
7132	Vermietung von Baumaschinen und -geräten	286	296 880	166	67 000
7134	Vermietung von sonstigen Maschinen und Geräten	271	338 863	155	55 791
714	Vermietung von Gebrauchsgütern, a. n. g.	147	51 903	107	15 557
7140	Vermietung von Gebrauchsgütern, a. n. g.	147	51 903	107	15 557
71404	Videotheken	60	5 685	52	4 467
71405	Vermietung von sonstigen Gebrauchsgütern, a. n. g.	73	45 422	43	10 394
72	Datenverarbeitung und Datenbanken	1 741	1 083 170	1 035	100 446
721	Hardwareberatung	170	43 492	124	14 418
722	Softwarehäuser	1 033	728 695	605	48 873
7222	Softwareberatung und -entwicklung	1 012	716 785	591	47 979
723	Datenverarbeitungsdienste	283	123 411	169	25 247
725	Instandhaltung und Reparatur von Büromaschinen, Datenverarbeitungsgeräten und -einrichtungen	79	26 484	49	5 970
726	Sonstige mit der Datenverarbeitung verbundene Tätigkeiten	163	151 996	84	5 775
73	Forschung und Entwicklung	370	175 456	169	12 156
731	Forschung und Entwicklung im Bereich Natur-, Ingenieur-, Agrarwissenschaften und Medizin	339	171 933	147	10 733
732	Forschung und Entwicklung im Bereich Rechts-, Wirtschafts- und Sozialwissenschaften sowie im Bereich Sprach-, Kultur- und Kunstwissenschaften	31	3 522	22	1 423
74	Erbringung von wirtschaftlichen Dienstleistungen, a. n. g.	18 872	6 998 458	14 096	1 607 356
741	Rechts-, Steuer- und Unternehmensberatung, Wirtschaftsprüfung, Buchführung, Markt- und Meinungsforschung, Managementtätigkeiten von Holdinggesellschaften	5 424	1 761 203	3 890	497 041
7411	Rechtsberatung	2 234	400 705	1 801	231 665
74112	Rechtsanwaltskanzleien ohne Notariat	1 840	312 065	1 444	159 770
74113	Notariate	152	59 706	140	51 837
74114	Patentanwaltskanzleien	40	5 796	32	2 598
74115	Sonstige Rechtsberatung	202	23 138	185	17 459
7412	Wirtschafts- und Buchprüfung und Steuerberatung; Buchführung	1 582	412 469	1 115	172 945
74123	Praxen von Steuerberaterinnen und -beratern, Steuerberatungsgesellschaften	933	321 623	556	117 453
74124	Praxen von Steuerbevollmächtigten	206	33 765	199	30 510
74125	Buchführung (ohne Datenverarbeitungsdienste)	379	44 646	329	20 597
7413	Markt- und Meinungsforschung	59	14 825	39	2 261
74131	Marktforschung
7414	Unternehmens- und Public-Relations-Beratung	1 336	258 751	920	89 354
7415	Managementtätigkeiten von Holdinggesellschaften	213	674 455	15	816
742	Architektur- und Ingenieurbüros	6 427	1 538 343	4 855	522 110
7420	Architektur- und Ingenieurbüros	6 427	1 538 343	4 855	522 110
74201	Architekturbüros für Hochbau und für Innenarchitektur	924	118 137	745	65 281
74202	Architekturbüros für Orts-, Regional- und Landesplanung	149	27 513	112	14 720

1) ohne Umsatzsteuer

Davon Umsatzsteuerpflichtige und deren Lieferungen und Leistungen mit der Rechtsform						WZ- Nr.
Personengesellschaften		Kapitalgesellschaften		übrige Rechtsformen		
Anzahl	1 000 €	Anzahl	1 000 €	Anzahl	1 000 €	
1 471	1 887 083	130	127 533	29	45 592	70201
715	155 726	130	1 112 701	69	536 246	70202
363	299 366	692	346 840	20	20 446	703
138	55 219	282	111 032	4	271	7031
225	244 147	410	235 809	16	20 175	7032
167	306 915	179	312 012	5	28 728	71
21	29 441	22	48 936	-	-	711
8	9 370	8	1 119	-	-	712
.	.	130	253 938	.	.	713
.	.	71	167 043	.	.	7132
.	.	49	81 138	.	.	7134
.	.	19	8 020	.	.	714
.	.	19	8 020	.	.	7140
.	.	.	.	-	-	71404
12	24 125	71405
140	64 806	556	916 781	10	1 137	72
.	.	35	23 852	.	.	721
.	.	340	653 494	.	.	722
.	.	334	643 209	.	.	7222
20	9 220	91	88 338	3	606	723
.	.	21	16 551	.	.	725
.	.	61	131 169	.	.	726
25	14 312	158	126 777	18	22 211	73
.	731
.	732
1 859	842 647	2 863	4 531 174	54	17 281	74
764	347 879	752	909 448	18	6 836	741
.	.	15	6 762	.	.	7411
384	146 814	12	5 480	-	-	74112
12	7 869	-	-	-	-	74113
8	3 198	-	-	-	-	74114
.	.	3	1 282	.	.	74115
167	72 135	300	167 388	-	-	7412
137	66 368	240	137 802	-	-	74123
.	.	.	.	-	-	74124
23	1 701	27	22 348	-	-	74125
4	472	16	12 091	-	-	7413
4	472	16	12 091	-	-	74131
100	27 493	307	141 480	9	424	7414
.	.	114	581 727	.	.	7415
.	.	965	844 980	.	.	742
.	.	965	844 980	.	.	7420
132	30 847	47	22 009	-	-	74201
22	5 876	15	6 917	-	-	74202

Noch: 3. Umsatzsteuerpflichtige und deren Lieferungen und Leistungen 2006 nach Rechtsformen
und nach wirtschaftlicher Gliederung

WZ-Nr.	Wirtschaftliche Gliederung	Steuerpflichtige	Lieferungen und Leistungen ¹⁾	Einzelunternehmen	
		Anzahl	1 000 €	Anzahl	1 000 €
74203	Architekturbüros für Garten- und Landschaftsgestaltung	110	13 724	93	10 641
74204	Ingenieurbüros für bautechnische Gesamtplanung	2 204	559 910	1 573	163 709
74205	Ingenieurbüros für technische Fachplanung	1 926	613 249	1 439	164 089
74206	Büros für Industrie-Design	60	6 480	48	2 694
74207	Büros beruflicher Sachverständiger	321	39 866	288	25 294
74208	Büros für technisch-wirtschaftliche Beratung	518	98 366	387	30 787
74209	Vermessungsbüros	215	61 097	170	44 894
743	Technische, physikalische und chemische Untersuchung	208	134 559	111	16 320
7430	Technische, physikalische und chemische Untersuchung	208	134 559	111	16 320
74301	Technische Untersuchung und Beratung	130	92 098	83	14 249
744	Werbung	1 623	339 498	1 317	137 687
7440	Werbung	1 623	339 498	1 317	137 687
74401	Werbegestaltung	837	130 865	669	60 654
74402	Werbemittelverbreitung und Werbevermittlung	786	208 633	648	77 033
745	Personal- und Stellenvermittlung, Überlassung von Arbeitskräften	312	274 398	173	37 622
7450	Personal- und Stellenvermittlung, Überlassung von Arbeitskräften	312	274 398	173	37 622
74501	Personal- und Stellenvermittlung	176	52 522	131	15 650
74502	Überlassung von Arbeitskräften	136	221 875	42	21 971
746	Wach- und Sicherheitsdienste sowie Detekteien	284	102 055	209	17 418
7460	Wach- und Sicherheitsdienste sowie Detekteien	284	102 055	209	17 418
74601	Detekteien	109	7 244	103	6 053
74602	Wach- und Sicherheitsdienste	175	94 811	106	11 365
747	Reinigung von Gebäuden, Inventar und Verkehrsmitteln	947	377 764	757	109 238
7470	Reinigung von Gebäuden, Inventar und Verkehrsmitteln	947	377 764	757	109 238
74701	Reinigung von Gebäuden, Räumen und Inventar	571	319 653	397	63 356
74702	Schornsteinreinigung	337	41 239	337	41 239
748	Erbringung von sonstigen wirtschaftlichen Dienstleistungen, a. n. g.	3 647	2 470 638	2 784	269 920
7481	Fotografisches Gewerbe und fotografische Laboratorien	315	40 430	289	29 924
74811	Fotografisches Gewerbe	296	37 795	.	.
7485	Sekretariats-, Schreib- und Übersetzungsdienste; Copy-Shops	401	25 048	381	20 786
7487	Erbringung von wirtschaftlichen Dienstleistungen für Unternehmen und Privatpersonen, a. n. g.	2 892	2 392 808	2 092	214 301
74871	Ausstellungs-, Messe- und Warenmarkteinrichtungen	218	140 952	173	24 240
74872	Sachverständige, a. n. g.	307	34 200	285	27 996
74874	Ateliers für Textil-, Schmuck-, Möbel- u. ä. Design	158	13 061	142	9 873
74877	Sonstige Vermögensberatung	280	1 519 536	79	10 712
74878	Erbringung von sonstigen wirtschaftlichen Dienstleistungen für Unternehmen und Privatpersonen, a. n. g.	1 869	662 933	1 375	135 179
M 80	Erziehung und Unterricht	1 647	348 962	1 383	106 662
804	Erwachsenenbildung und sonstiger Unterricht	1 623	315 403	1 376	106 220
8041	Fahr- und Flugschulen	841	77 184	778	65 172
8042	Erwachsenenbildung und Unterricht, a. n. g.	782	238 219	598	41 048
N 85	Gesundheits-, Veterinär- und Sozialwesen	1 829	1 359 811	1 340	180 097
851	Gesundheitswesen	975	950 522	748	95 057
8511	Krankenhäuser	55	770 718	.	.
85111	Krankenhäuser (ohne Hochschulkliniken sowie Vorsorge- und Rehabilitationskliniken)	37	514 566	-	-
8514	Gesundheitswesen, a. n. g.	407	82 534	325	22 598

1) ohne Umsatzsteuer

Davon Umsatzsteuerpflichtige und deren Lieferungen und Leistungen mit der Rechtsform						WZ- Nr.
Personengesellschaften		Kapitalgesellschaften		übrige Rechtsformen		
Anzahl	1 000 €	Anzahl	1 000 €	Anzahl	1 000 €	
12	1 552	5	1 531	-	-	74203
.	.	413	318 897	.	.	74204
147	36 822	340	412 338	-	-	74205
5	549	7	3 238	-	-	74206
10	2 680	23	11 892	-	-	74207
.	.	93	58 839	.	.	74208
23	6 884	22	9 319	-	-	74209
18	9 140	75	107 386	4	1 711	743
18	9 140	75	107 386	4	1 711	7430
9	6 514	34	69 623	4	1 711	74301
140	74 914	163	126 788	3	109	744
140	74 914	163	126 788	3	109	7440
88	24 013	77	46 089	3	109	74401
52	50 900	86	80 700	-	-	74402
26	10 360	113	226 416	-	-	745
26	10 360	113	226 416	-	-	7450
18	4 988	27	31 884	-	-	74501
8	5 372	86	194 532	-	-	74502
.	.	48	63 921	.	.	746
.	.	48	63 921	.	.	7460
.	74601
.	.	.	.	-	-	74602
.	.	145	226 494	.	.	747
.	.	145	226 494	.	.	7470
.	.	133	222 735	.	.	74701
-	-	-	-	-	-	74702
239	168 759	602	2 025 741	22	6 218	748
12	1 557	14	8 949	-	-	7481
.	.	14	8 949	-	-	74811
11	1 162	9	3 100	-	-	7485
211	163 286	571	2 011 411	18	3 810	7487
16	7 357	29	109 354	-	-	74871
16	3 716	6	2 488	-	-	74872
.	74874
.	.	175	1 453 097	.	.	74877
131	92 006	349	433 346	14	2 403	74878
50	26 404	190	191 490	24	24 406	M 80
.	.	183	173 349	.	.	804
.	.	43	8 774	.	.	8041
29	23 094	140	164 575	15	9 502	8042
184	93 509	152	658 864	153	427 342	N 85
126	78 040	88	526 842	13	250 583	851
10	48 128	35	473 335	.	.	8511
6	42 887	24	460 905	7	10 775	85111
.	.	53	53 507	.	.	8514

Noch: 3. Umsatzsteuerpflichtige und deren Lieferungen und Leistungen 2006 nach Rechtsformen
und nach wirtschaftlicher Gliederung

WZ-Nr.	Wirtschaftliche Gliederung	Steuerpflichtige	Lieferungen und Leistungen ¹⁾	Einzelunternehmen	
		Anzahl	1 000 €	Anzahl	1 000 €
852	Veterinärwesen	489	81 508	440	69 328
8520	Veterinärwesen	489	81 508	440	69 328
85201	Tierarztpraxen	442	77 547	400	66 054
853	Sozialwesen	365	327 781	152	15 711
8531	Heime (ohne Erholungs- und Ferienheime)	61	139 113	8	5 990
8532	Sozialwesen, a. n. g.	304	188 668	144	9 721
O	Erbringung von sonstigen öffentlichen und persönlichen Dienstleistungen	19 634	4 559 600	15 915	1 344 654
90	Abwasser- und Abfallbeseitigung und sonstige Entsorgung	311	808 030	.	.
900	Abwasser- und Abfallbeseitigung und sonstige Entsorgung	311	808 030	.	.
9001	Abwasserbeseitigung	40	131 749	6	3 478
9002	Abfallbeseitigung	253	589 291	96	41 338
90021	Sammlung, Beförderung und Zwischenlagerung von Abfällen	131	207 110	55	26 603
90025	Sonstige Abfallbeseitigung	84	250 468	35	12 986
91	Interessenvertretungen sowie kirchliche und sonstige Vereinigungen (ohne Sozialwesen, Kultur und Sport)	476	286 594	.	.
911	Wirtschafts- und Arbeitgeberverbände, Berufsorganisationen	29	34 056	-	-
913	Kirchliche Vereinigungen; politische Parteien sowie sonst. Interessenvertretungen und Vereinigungen, a. n. g.	447	252 538	.	.
9133	Interessenvertretungen und Vereinigungen, a. n. g.	412	199 349	.	.
91331	Organisationen der Bildung, Wissenschaft, Forschung und Kultur	159	82 239	-	-
91337	Sonstige Interessenvertretungen und Vereinigungen, a. n. g.	194	80 168	.	.
92	Kultur, Sport und Unterhaltung	4 042	1 181 760	2 991	272 630
921	Film- und Videofilmherstellung, -verleih und -vertrieb; Kinos	247	139 728	163	14 468
9211	Film- und Videofilmherstellung	156	38 250	99	7 496
9212	Filmverleih und Videoprogrammanbieter	56	7 395	47	4 109
9213	Kinos	35	94 083	17	2 862
922	Rundfunkveranstalter, Herstellung von Hörfunk- und Fernsehprogrammen	71	141 071	20	2 152
923	Erbringung von sonstigen kulturellen und unterhaltenden Leistungen	1 593	237 769	1 348	112 079
9231	Künstlerische und schriftstellerische Tätigkeiten und Darbietungen	993	76 686	913	61 008
92312	Ballettgruppen, Orchester, Kapellen und Chöre	34	8 494	7	625
92313	Selbstständige bildende Künstlerinnen und Künstler	324	21 847	317	21 441
92314	Selbstständige Restauratorinnen und Restauratoren	148	12 039	136	10 486
92315	Selbstständige Komponistinnen, Komponisten, Musikbearbeiterinnen und -bearbeiter	54	5 226	48	4 891
92317	Selbstständige Bühnen-, Film-, Hörfunk- und Fernsehkünstlerinnen und -künstler	319	21 244	301	18 043
9232	Betrieb von Kultur- und Unterhaltungseinrichtungen und Hilfsdienste dafür	107	70 465	68	7 069
92321	Theater- und Konzertveranstalter	44	28 911	27	3 962
9233	Schaustellergewerbe und Vergnügungsparks	115	18 355	109	11 580
9234	Erbringung von kulturellen und unterhaltenden Leistungen, a. n. g.	378	72 263	258	32 423
92341	Tanzschulen	50	7 252	44	6 187
92342	Erbringung von sonstigen kulturellen und unterhaltenden Leistungen, a. n. g.	328	65 012	214	26 236
924	Korrespondenz- und Nachrichtenbüros, selbstständige Journalistinnen und Journalisten	576	29 815	563	28 860
9240	Korrespondenz- und Nachrichtenbüros, selbstständige Journalistinnen und Journalisten	576	29 815	563	28 860

1) ohne Umsatzsteuer

Davon Umsatzsteuerpflichtige und deren Lieferungen und Leistungen mit der Rechtsform						WZ- Nr.
Personengesellschaften		Kapitalgesellschaften		übrige Rechtsformen		
Anzahl	1 000 €	Anzahl	1 000 €	Anzahl	1 000 €	
.	.	.	.	-	-	852
.	.	.	.	-	-	8520
42	11 494	-	-	-	-	85201
.	.	.	.	140	176 759	853
.	.	.	.	16	23 114	8531
7	2 099	29	23 202	124	153 645	8532
1 258	631 389	1 390	1 390 273	1 071	1 193 284	O
55	201 390	.	.	7	19 570	90
55	201 390	.	.	7	19 570	900
.	.	20	109 965	.	.	9001
.	.	111	348 606	.	.	9002
.	.	53	136 277	.	.	90021
.	.	37	129 706	.	.	90025
-	-	.	.	472	282 069	91
-	-	-	-	29	34 056	911
-	-	.	.	443	248 013	913
-	-	.	.	408	194 824	9133
-	-	91331
-	-	-	-	.	.	91337
321	119 208	363	287 808	367	502 113	92
28	8 112	56	117 148	-	-	921
18	6 575	39	24 179	-	-	9211
5	965	4	2 320	-	-	9212
5	571	13	90 650	-	-	9213
19	38 240	922
116	24 449	70	70 661	59	30 580	923
69	9 564	7	3 877	4	2 238	9231
22	3 922	92312
.	.	.	.	-	-	92313
.	.	.	.	-	-	92314
6	336	-	-	-	-	92315
18	3 201	-	-	-	-	92317
.	9232
.	.	12	24 095	.	.	92321
.	9233
35	4 682	35	30 315	50	4 844	9234
3	218	3	846	-	-	92341
32	4 464	32	29 468	50	4 844	92342
.	.	.	.	-	-	924
.	.	.	.	-	-	9240

Noch: 3. Umsatzsteuerpflichtige und deren Lieferungen und Leistungen 2006 nach Rechtsformen
und nach wirtschaftlicher Gliederung

WZ- Nr.	Wirtschaftliche Gliederung	Steuer- pflichtige	Lieferungen und Leistungen ¹⁾	Einzelunternehmen	
		Anzahl	1 000 €	Anzahl	1 000 €
92401	Korrespondenz- und Nachrichtenbüros	25	1 761	19	1 157
92402	Selbstständige Journalistinnen, Journalisten, Pressefotografinnen und Pressefotografen	551	28 054	544	27 703
925	Bibliotheken, Archive, Museen, botanische und zoologische Gärten	71	33 860	36	6 821
9252	Museen und Denkmalschutzeinrichtungen	46	23 545	22	5 716
926	Sport	626	121 638	252	27 715
9261	Betrieb von Sportanlagen	222	57 928	99	16 705
9262	Erbringung von sonstigen Dienstleistungen des Sports	404	63 710	153	11 010
92621	Sportverbände und Sportvereine	237	40 235	7	1 104
927	Erbringung von sonstigen Dienstleistungen für Unter- haltung, Erholung und Freizeit	858	477 879	609	80 536
9271	Spiel-, Wett- und Lotteriewesen	253	393 035	180	42 951
92711	Spielhallen und Betrieb von Spielautomaten	187	49 710	120	31 773
9272	Erbringung von Dienstleistungen für Unterhaltung, Erholung und Freizeit, a. n. g.	605	84 844	429	37 585
92721	Garten- und Grünanlagen	70	9 023	66	7 174
92722	Erbringung von sonstigen Dienstleistungen für Unter- haltung, Erholung und Freizeit, a. n. g.	535	75 822	363	30 410
93	Erbringung von sonstigen Dienstleistungen	14 805	2 283 217	12 816	1 026 356
930	Erbringung von sonstigen Dienstleistungen	14 805	2 283 217	12 816	1 026 356
9301	Wäscherei und chemische Reinigung	263	71 846	222	21 979
93011	Wäscherei	104	49 770	80	7 507
93013	Chemische Reinigung und Bekleidungsfärberei	97	16 958	84	9 800
93015	Heißmanglei und Bügelei	21	1 563	21	1 563
9302	Frisör- und Kosmetiksalons	3 451	312 828	3 222	219 709
93024	Kosmetiksalons	1 111	53 268	1 076	50 522
93025	Frisörsalons	2 340	259 561	2 146	169 187
9303	Bestattungswesen	229	57 310	161	35 343
93031	Bestattungsinstitute	216	55 277	158	35 070
9304	Saunas, Solarien, Fitnesszentren u. Ä.	368	70 020	247	27 966
93041	Bäder und Saunas (ohne medizinische Bäder)	102	32 509	63	7 552
93042	Solarien, Massagesalons (ohne medizinische Massagen), Fitnesszentren u. Ä.	266	37 510	184	20 414
9305	Erbringung von Dienstleistungen, a. n. g.	10 494	1 771 213	8 964	721 359
93052	Erbringung von sonstigen persönlichen Dienstleistungen	1 346	113 804	1 259	94 068
93053	Erbringung von sonstigen Dienstleistungen, a. n. g.	9 107	1 653 766	7 667	624 066

1) ohne Umsatzsteuer

Davon Umsatzsteuerpflichtige und deren Lieferungen und Leistungen mit der Rechtsform						WZ- Nr.
Personengesellschaften		Kapitalgesellschaften		übrige Rechtsformen		
Anzahl	1 000 €	Anzahl	1 000 €	Anzahl	1 000 €	
.	.	.	.	-	-	92401
7	351	-	-	-	-	92402
.	.	13	9 047	.	.	925
.	.	6	1 158	.	.	9252
57	14 986	71	30 830	246	48 107	926
44	12 589	56	23 728	23	4 906	9261
13	2 397	15	7 102	223	43 201	9262
.	.	7	2 901	.	.	92621
84	30 476	121	46 171	44	320 696	927
.	.	58	17 888	.	.	9271
13	2 808	54	15 129	-	-	92711
.	.	63	28 283	.	.	9272
.	.	.	.	-	-	92721
69	9 429	92722
882	310 791	882	556 538	225	389 532	93
882	310 791	882	556 538	225	389 532	930
18	16 313	23	33 554	-	-	9301
11	12 811	13	29 452	-	-	93011
.	.	.	.	-	-	93013
-	-	-	-	-	-	93015
105	11 579	92	54 445	32	27 096	9302
.	.	6	430	.	.	93024
.	.	86	54 015	.	.	93025
17	6 156	41	14 050	10	1 761	9303
17	6 156	41	14 050	-	-	93031
61	16 581	41	21 852	19	3 621	9304
8	8 091	12	13 246	19	3 621	93041
53	8 490	29	8 606	-	-	93042
681	260 161	685	432 637	164	357 055	9305
.	.	.	.	3	1 108	93052
624	247 282	655	426 471	161	355 948	93053

4. Umsatzsteuerpflichtige und deren Lieferungen und Leistungen 2006 nach Rechtsformen und nach Wirtschaftsbereichen

Abschnitt	Wirtschaftsbereich	Steuer- pflichtige	Lieferungen und Leistungen ¹⁾	Davon	
				Einzelunternehmen	
		Anzahl	1 000 €	Anzahl	1 000 €
A - O	Insgesamt	143 807	102 753 941	108 530	22 235 099
A, B	Land- und Forstwirtschaft, Fischerei und Fischzucht	3 367	1 800 922	2 303	401 559
C - F	Produzierendes Gewerbe	37 477	49 416 167	26 477	5 682 435
	darunter				
D	Verarbeitendes Gewerbe	13 546	26 906 506	8 604	2 511 644
E	Energie- und Wasserversorgung	531	13 606 822	107	24 462
F	Baugewerbe	23 289	8 628 600	17 745	3 142 140
G	Handel; Instandhaltung und Reparatur von Kraftfahr- zeugen und Gebrauchsgütern	32 693	21 706 660	26 677	8 791 461
	davon				
50	Kraftfahrzeughandel; Instandhaltung und Reparatur von Kraftfahrzeugen; Tankstellen	5 752	6 012 443	4 298	2 349 196
	darunter				
502	Instandhaltung und Reparatur von Kraftwagen	2 026	965 943	1 544	460 710
51	Handelsvermittlung und Großhandel (ohne Handel mit Kraftfahrzeugen)	6 560	7 826 726	4 584	1 371 958
52	Einzelhandel (ohne Handel mit Kraftfahrzeugen und ohne Tankstellen); Reparatur von Gebrauchsgütern	20 381	7 867 491	17 795	5 070 308
H, K, M - O	Dienstleistungsbereich	62 927	23 512 962	47 026	5 774 136
	darunter				
H	Gastgewerbe	9 484	1 679 796	8 292	1 032 525
K	Grundstücks- und Wohnungswesen, Vermietung beweglicher Sachen etc.	30 333	15 564 793	20 096	3 110 198
I, J	Übrige Wirtschaftsbereiche	7 343	6 317 230	6 047	1 585 508
	darunter				
I	Verkehr und Nachrichtenübermittlung	6 634	3 309 101	5 435	1 537 274

Anteil der Wirtschafts					
A - O	Insgesamt	100	100	100	100
A, B	Land- und Forstwirtschaft, Fischerei und Fischzucht	2,3	1,8	2,1	1,8
C - F	Produzierendes Gewerbe	26,1	48,1	24,4	25,6
	darunter				
D	Verarbeitendes Gewerbe	9,4	26,2	7,9	11,3
E	Energie- und Wasserversorgung	0,4	13,2	0,1	0,1
F	Baugewerbe	16,2	8,4	16,4	14,1
G	Handel; Instandhaltung und Reparatur von Kraftfahr- zeugen und Gebrauchsgütern	22,7	21,1	24,6	39,5
	davon				
50	Kraftfahrzeughandel; Instandhaltung und Reparatur von Kraftfahrzeugen; Tankstellen	4,0	5,9	4,0	10,6
	darunter				
502	Instandhaltung und Reparatur von Kraftwagen	1,4	0,9	1,4	2,1
51	Handelsvermittlung und Großhandel (ohne Handel mit Kraftfahrzeugen)	4,6	7,6	4,2	6,2
52	Einzelhandel (ohne Handel mit Kraftfahrzeugen und ohne Tankstellen); Reparatur von Gebrauchsgütern	14,2	7,7	16,4	22,8
H, K, M - O	Dienstleistungsbereich	43,8	22,9	43,3	26,0
	darunter				
H	Gastgewerbe	6,6	1,6	7,6	4,6
K	Grundstücks- und Wohnungswesen, Vermietung bewegl. Sachen etc.	21,1	15,1	18,5	14,0
I, J	Übrige Wirtschaftsbereiche	5,1	6,1	5,6	7,1
	darunter				
I	Verkehr und Nachrichtenübermittlung	4,6	3,2	5,0	6,9

1) ohne Umsatzsteuer

Umsatzsteuerpflichtige, Lieferungen und Leistungen und deren Anteile an den Rechtsformen								Abschnitt
Personengesellschaften		Aktiengesellschaften		Gesellschaften mit beschränkter Haftung		übrige Rechtsformen		
Anzahl	1 000 €	Anzahl	1 000 €	Anzahl	1 000 €	Anzahl	1 000 €	
13 730	19 491 891	254	14 270 775	18 874	41 571 303	2 419	5 184 873	A - O
.	.	13	70 365	350	461 786	.	.	A, B
.	.	76	9 514 317	7 099	22 908 450	.	.	C - F
1 289	8 538 206	58	1 060 754	3 467	14 189 724	128	606 178	D
229	308 585	10	8 443 979	129	4 614 310	56	215 485	E
2 007	1 425 262	7	4 812	3 453	3 962 204	77	94 182	F
2 292	3 598 826	28	763 977	3 479	7 386 644	217	1 165 752	G
621	1 254 606	7	199 540	805	2 148 152	21	60 950	50
247	125 484	-	-	502
445	1 358 477	11	541 184	1 396	3 843 271	124	711 837	51
1 226	985 743	10	23 253	1 278	1 395 221	72	392 965	52
7 040	4 754 814	132	1 013 982	7 196	9 617 060	1 533	2 352 969	H, K, M - O
664	277 559	-	-	451	333 643	77	36 068	H
4 884	3 725 952	113	981 392	5 032	7 075 381	208	671 870	K
.	.	5	2 908 134	750	1 197 361	.	.	I, J
366	456 331	118	41 523	I
bereiche je Rechtsform in %								
100	100	100	100	100	100	100	100	A - O
.	.	5,1	0,5	1,9	1,1	.	.	A, B
.	.	29,9	66,7	37,6	55,1	.	.	C - F
9,4	43,8	22,8	7,4	18,4	34,1	5,3	11,7	D
1,7	1,6	3,9	59,2	0,7	11,1	2,3	4,2	E
14,6	7,3	2,8	0,0	18,3	9,5	3,2	1,8	F
16,7	18,5	11,0	5,4	18,4	17,8	9,0	22,5	G
4,5	6,4	2,8	1,4	4,3	5,2	0,9	1,2	50
1,8	0,6	-	-	502
3,2	7,0	4,3	3,8	7,4	9,2	5,1	13,7	51
8,9	5,1	3,9	0,2	6,8	3,4	3,0	7,6	52
51,3	24,4	52,0	7,1	38,1	23,1	63,4	45,4	H, K, M - O
4,8	1,4	-	-	2,4	0,8	3,2	0,7	H
35,6	19,1	44,5	6,9	26,7	17,0	8,6	13,0	K
.	.	2,0	20,4	4,0	2,9	.	.	I, J
2,7	2,3	4,9	0,8	I

Noch: 4. Umsatzsteuerpflichtige und deren Lieferungen und Leistungen 2006 nach Rechtsformen und Wirtschaftsbereichen

Abschnitt	Wirtschaftsbereich	Steuer- pflichtige	Lieferungen und Leistungen ¹⁾	Davon	
				Einzelunternehmen	
		Anzahl	1 000 €	Anzahl	1 000 €
		Anteil der Rechtsformen			
A - O	Insgesamt	100	100	75,5	21,6
A, B	Land- und Forstwirtschaft, Fischerei und Fischzucht	100	100	68,4	22,3
C - F	Produzierendes Gewerbe	100	100	70,6	11,5
	darunter				
D	Verarbeitendes Gewerbe	100	100	63,5	9,3
E	Energie- und Wasserversorgung	100	100	20,2	0,2
F	Baugewerbe	100	100	76,2	36,4
G	Handel; Instandhaltung und Reparatur von Kraftfahr- zeugen und Gebrauchsgütern	100	100	81,6	40,5
	davon				
50	Kraftfahrzeughandel; Instandhaltung und Reparatur von Kraftfahrzeugen; Tankstellen	100	100	74,7	39,1
	darunter				
502	Instandhaltung und Reparatur von Kraftwagen	100	100	76,2	47,7
51	Handelsvermittlung und Großhandel (ohne Handel mit Kraftfahrzeugen)	100	100	69,9	17,5
52	Einzelhandel (ohne Handel mit Kraftfahrzeugen und ohne Tankstellen); Reparatur von Gebrauchsgütern	100	100	87,3	64,4
H, K, M - O	Dienstleistungsbereich	100	100	74,7	24,6
	darunter				
H	Gastgewerbe	100	100	87,4	61,5
K	Grundstücks- und Wohnungswesen; Vermietung bewegl. Sachen etc.	100	100	66,3	20,0
I, J	Übrige Wirtschaftsbereiche	100	100	82,4	25,1
	darunter				
I	Verkehr und Nachrichtenübermittlung	100	100	81,9	46,5

1) ohne Umsatzsteuer

Umsatzsteuerpflichtige, Lieferungen und Leistungen und deren Anteile an den Rechtsformen								Abschnitt
Personengesellschaften		Aktiengesellschaften		Gesellschaften mit beschränkter Haftung		übrige Rechtsformen		
Anzahl	1 000 €	Anzahl	1 000 €	Anzahl	1 000 €	Anzahl	1 000 €	
je Wirtschaftsbereich in %								
9,5	19,0	0,2	13,9	13,1	40,5	1,7	5,0	A - O
.	.	0,4	3,9	10,4	25,6	.	.	A, B
.	.	0,2	19,3	18,9	46,4	.	.	C - F
9,5	31,7	0,4	3,9	25,6	52,7	0,9	2,3	D
43,1	2,3	1,9	62,1	24,3	33,9	10,5	1,6	E
8,6	16,5	0,0	0,1	14,8	45,9	0,3	1,1	F
7,0	16,6	0,1	3,5	10,6	34,0	0,7	5,4	G
10,8	20,9	0,1	3,3	14,0	35,7	0,4	1,0	50
12,2	13,0	-	-	502
6,8	17,4	0,2	6,9	21,3	49,1	1,9	9,1	51
6,0	12,5	0,0	0,3	6,3	17,7	0,4	5,0	52
11,2	20,2	0,2	4,3	11,4	40,9	2,4	10,0	H, K, M - O
7,0	16,5	-	-	4,8	19,9	0,8	2,1	H
16,1	23,9	0,4	6,3	16,6	45,5	0,7	4,3	K
.	.	0,1	46,0	10,2	19,0	.	.	I, J
5,5	13,8	1,8	1,3	I

5. Umsatzsteuerpflichtige und deren Lieferungen und Leistungen 2006 nach der Besteuerung der Umsätze und nach wirtschaftlicher Gliederung

WZ-Nr.	Wirtschaftliche Gliederung	Steuerpflichtige	Lieferungen und Leistungen ¹⁾	zu 16 %	
				Anzahl ³⁾	1 000 €
A - O	Wirtschaftszweige insgesamt	143 807	102 753 941	141 589	76 645 444
A	Land- und Forstwirtschaft	3 330	1 783 483	3 136	476 975
01	Landwirtschaft und Jagd	3 188	1 698 633	2 996	399 538
011	Pflanzenbau	1 250	467 649	1 157	72 582
012	Tierhaltung	240	154 195	223	14 083
013	Gemischte Landwirtschaft	1 037	728 863	964	100 433
014	Erbringung von landwirtschaftlichen und gärtnerischen Dienstleistungen	661	347 926	652	212 440
02	Forstwirtschaft	142	84 851	140	77 437
B 05	Fischerei und Fischzucht	37	17 439	35	3 191
C	Bergbau und Gewinnung von Steinen und Erden	111	274 239	111	262 250
CB	Erzbergbau, Gewinnung von Steinen und Erden, sonstiger Bergbau				
14	Gewinnung von Steinen und Erden, sonstiger Bergbau				
142	Gewinnung von Kies, Sand, Ton und Kaolin	71	171 753	71	164 085
D	Verarbeitendes Gewerbe	13 546	26 906 506	13 361	17 405 030
DA	Ernährungsgewerbe und Tabakverarbeitung	2 405	3 623 383	2 320	418 654
15	Ernährungsgewerbe	2 405	3 623 383	2 320	418 654
151	Schlachten und Fleischverarbeitung	690	760 144	662	37 882
1513	Fleischverarbeitung	666	580 456	638	32 527
153	Obst- und Gemüseverarbeitung	48	193 096	46	36 650
155	Milchverarbeitung; Herstellung von Speiseeis	42	1 386 620	40	20 307
156	Mahl- und Schälmaschinen, Herstellung von Stärke und Stärkeerzeugnissen	36	26 918	35	2 524
157	Herstellung von Futtermitteln	51	77 677	51	11 195
158	Sonstiges Ernährungsgewerbe (ohne Getränkeherstellung)	1 438	723 914	1 387	50 943
1581	Herstellung von Backwaren (ohne Dauerbackwaren)	1 331	577 539	1 287	41 815
159	Herstellung von Getränken	78	243 526	78	216 148
DB	Textil- und Bekleidungsgewerbe	595	894 654	595	640 149
17	Textilgewerbe	433	720 086	433	492 361
171	Spinnstoffaufbereitung und Spinnerei	20	35 687	20	22 049
172	Weberei	29	109 924	29	70 356
173	Textilveredlung	45	112 482	45	92 100
174	Herstellung von konfektionierten Textilwaren (ohne Bekleidung)	112	100 601	112	80 759
175	Sonstiges Textilgewerbe (ohne Herstellung von Maschenware)	189	220 198	189	164 901
176	Herstellung von gewirktem und gestricktem Stoff	22	127 690	22	49 947
177	Herstellung von gewirkten und gestrickten Fertigerzeugnissen	16	13 503	16	12 250
18	Bekleidungsgewerbe	162	174 568	162	147 787
182	Herstellung von Bekleidung (ohne Lederbekleidung)	141	172 638	141	145 858
1822	Herstellung von Oberbekleidung (ohne Arbeits- und Berufsbekleidung)	65	61 924	65	59 671
1823	Herstellung von Wäsche	27	22 505	27	19 359
1824	Herstellung von sonstiger Bekleidung und Bekleidungszubehör	33	34 166	33	22 440

1) ohne Umsatzsteuer

2) einschließlich der Fälle nach § 24 UStG

3) Mehrfachzählung von Steuerpflichtigen möglich

Steuerpflichtige Umsätze				Steuerfreie Umsätze						WZ-Nr.
zu 7 %		zu anderen Steuersätzen ²⁾		zusammen		darunter				
						mit Vorsteuerabzug		ohne Vorsteuerabzug		
Anzahl ³⁾	1 000 €	Anzahl ³⁾	1 000 €	Anzahl	1 000 €	Anzahl ³⁾	1 000 €	Anzahl ³⁾	1 000 €	
35 171	9 466 802	2 548	185 466	18 923	12 035 573	10 730	7 339 800	9 812	4 695 753	A - O
2 689	1 232 721	61	4 256	501	37 746	153	11 712	386	26 014	A
2 614	1 227 798	56	4 109	485	35 480	146	11 446	375	24 014	01
1 161	377 120	14	3 819	176	10 531	65	3 999	123	6 532	011
214	137 108	6	45	34	2 696	5	558	30	2 118	012
981	610 342	20	128	223	16 574	50	3 461	192	13 113	013
258	103 228	16	117	52	5 679	26	3 427	30	2 252	014
75	4 924	5	147	16	2 266	7	266	11	2 000	02
32	13 933	-	-	7	289	5	228	3	61	B 05
9	90	.	.	23	8 617	16	8 508	10	109	C
9	90	10	109	CB
9	90	10	109	14
.	.	.	.	12	6 350	8	6 289	5	61	142
3 803	3 512 161	260	12 390	3 258	5 395 455	2 899	5 361 157	717	34 298	D
2 279	3 064 543	11	-257	176	140 319	124	136 901	69	3 417	DA
2 279	3 064 543	11	-257	176	140 319	124	136 901	69	3 417	15
661	718 799	3	2	39	3 423	23	2 847	19	576	151
641	546 397	3	2	1513
33	140 864	-	-	13	15 581	10	14 706	5	876	153
39	1 296 409	-	-	10	69 904	155
32	24 292	-	-	7	20	4	9	4	11	156
48	58 627	-	-	12	7 855	9	7 846	4	9	157
1 400	663 243	.	.	65	9 675	46	9 394	23	281	158
1 304	533 412	.	.	44	2 263	27	2 006	18	257	1581
46	1 288	.	.	19	26 399	16	25 117	7	1 283	159
35	1 580	17	99	238	252 055	230	248 937	44	3 118	DB
28	1 553	11	38	195	225 378	190	222 528	30	2 850	17
3	59	.	.	6	13 545	171
.	.	.	.	20	39 559	20	39 440	7	119	172
5	3	.	.	17	20 350	173
.	.	.	.	41	17 732	40	17 717	3	15	174
13	38	.	.	86	55 203	83	54 511	13	692	175
.	.	.	.	15	77 742	176
.	.	.	.	10	1 247	177
7	26	6	60	43	26 677	40	26 409	14	268	18
7	26	6	60	182
.	.	-	-	10	2 251	10	2 051	4	200	1822
.	.	.	.	9	3 123	7	3 093	5	29	1823
.	.	.	.	11	11 684	11	11 684	-	-	1824

Noch: 5. Umsatzsteuerpflichtige und deren Lieferungen und Leistungen 2006 nach der Besteuerung der Umsätze und nach wirtschaftlicher Gliederung

WZ-Nr.	Wirtschaftliche Gliederung	Steuerpflichtige	Lieferungen und Leistungen ¹⁾	zu 16 %	
				Anzahl ³⁾	1 000 €
18245	Herstellung von Bekleidungszubehör, a. n. g.	11	2 706	11	2 478
DC 19	Ledergewerbe	.	.	120	26 878
192	Lederverarbeitung (ohne Herstellung von Lederbekleidung und Schuhen)	51	8 208	51	6 429
193	Herstellung von Schuhen	61	15 308	61	11 332
DD 20	Holzgewerbe (ohne Herstellung von Möbeln)	1 193	561 159	1 190	471 217
201	Säge-, Hobel- und Holzimprägnierwerke	129	137 571	129	114 905
203	Herstellung von Konstruktionsteilen, Fertigbauteilen, Ausbauelementen und Fertigteilbauten aus Holz	535	270 574	533	218 018
205	Herstellung von Holzwaren, a. n. g., sowie von Kork-, Flecht- und Korbwaren (ohne Herstellung von Möbeln)	480	119 294	479	108 101
2051	Herstellung von Holzwaren, a. n. g., (ohne Herstellung von Möbeln)	456	117 052	455	105 948
DE	Papier-, Verlags- und Druckgewerbe	877	1 523 785	873	1 074 559
21	Papiergewerbe	130	512 923	130	363 630
211	Herstellung von Holz- und Zellstoff, Papier, Karton und Pappe	34	271 691	34	178 355
212	Herstellung von Waren aus Papier, Karton und Pappe	96	241 232	96	185 276
22	Verlagsgewerbe, Druckgewerbe, Vervielfältigung von bespielten Ton-, Bild- und Datenträgern	747	1 010 862	743	710 928
221	Verlagsgewerbe	235	455 014	232	280 057
2211	Verlegen von Büchern	58	83 211	57	53 951
22111	Verlegen von Büchern (ohne Adressbücher)	46	30 638	45	5 826
2212	Verlegen von Zeitungen	29	184 685	29	119 067
2213	Verlegen von Zeitschriften	22	14 149	22	11 574
2215	Sonstiges Verlagsgewerbe	101	169 661	100	93 138
222	Druckgewerbe	495	552 499	494	428 512
2222	Drucken anderer Druckerzeugnisse	339	317 360	338	267 737
2223	Druckweiterverarbeitung	47	20 332	47	19 691
2224	Druck- und Medieneinstufe	.	.	46	24 322
223	Vervielfältigung von bespielten Ton-, Bild- und Datenträgern	17	3 350	17	2 359
DG 24	Herstellung von chemischen Erzeugnissen	179	1 207 189	178	808 726
241	Herstellung von chemischen Grundstoffen	37	356 322	37	219 882
244	Herstellung von pharmazeutischen Erzeugnissen	28	223 738	28	175 488
245	Herstellung von Seifen, Wasch-, Reinigungs- und Körperpflegemitteln sowie von Duftstoffen	41	78 040	41	59 401
246	Herstellung von sonstigen chemischen Erzeugnissen	55	478 872	54	316 543
DH 25	Herstellung von Gummi- und Kunststoffwaren	351	961 786	351	729 425
251	Herstellung von Gummiwaren	86	77 524	86	68 458
252	Herstellung von Kunststoffwaren	265	884 262	265	660 967
2524	Herstellung von sonstigen Kunststoffwaren	128	438 024	128	326 197
DI 26	Glasgewerbe, Herstellung von Keramik, Verarbeitung von Steinen und Erden	797	1 013 888	792	771 963
261	Herstellung von Glas und Glaswaren	107	202 928	107	123 420
262	Herstellung von keramischen Erzeugnissen (ohne Herstellung von Ziegeln und Baukeramik)	109	175 458	109	112 648
263	Herstellung von keramischen Wand- und Bodenfliesen und -platten	24	32 730	24	26 165

1) ohne Umsatzsteuer

2) einschließlich der Fälle nach § 24 UStG

3) Mehrfachzählung von Steuerpflichtigen möglich

Steuerpflichtige Umsätze				Steuerfreie Umsätze						WZ-Nr.
zu 7 %		zu anderen Steuersätzen ²⁾		zusammen		darunter				
						mit Vorsteuerabzug		ohne Vorsteuerabzug		
Anzahl ³⁾	1 000 €	Anzahl ³⁾	1 000 €	Anzahl	1 000 €	Anzahl ³⁾	1 000 €	Anzahl ³⁾	1 000 €	
-	-	.	.	6	211	6	211	-	-	18245
37	3 886	.	.	19	13 713	DC 19
.	.	-	-	10	1 727	192
.	6	91	.	.	193
122	7 881	15	342	204	30 523	175	29 529	47	994	DD 20
54	5 519	3	1	18	16 023	201
19	623	8	301	55	6 731	42	6 366	15	365	203
46	1 734	4	40	119	6 441	110	5 892	22	549	205
.	.	4	40	22	549	2051
402	263 257	50	4 163	284	181 535	248	175 812	72	5 723	DE
22	526	.	.	73	148 900	68	146 675	21	2 225	21
7	47	.	.	17	93 432	16	93 082	5	351	211
15	479	.	.	56	55 468	52	53 594	16	1 874	212
380	262 731	.	.	211	32 634	180	29 136	51	3 498	22
150	168 159	28	3 793	71	3 000	221
44	25 071	12	3 759	19	430	16	423	5	7	2211
38	24 365	5	7	22111
14	65 214	7	11	6	393	3	386	3	7	2212
14	2 522	.	.	8	52	6	50	3	2	2213
63	74 715	.	.	30	1 781	26	770	6	1 011	2215
225	93 821	19	478	133	29 437	116	26 977	31	2 460	222
169	22 248	11	61	89	27 172	76	24 726	25	2 446	2222
16	118	.	.	15	137	2223
21	2 769	.	.	9	212	2224
5	751	.	.	7	198	223
35	2 820	7	25	81	391 413	74	389 868	21	1 544	DG 24
7	329	.	.	15	133 919	14	132 678	4	1 240	241
.	.	.	.	17	46 807	16	46 777	5	30	244
12	224	.	.	15	18 364	245
9	432	-	-	24	159 534	21	159 376	8	158	246
19	226	6	116	156	216 648	146	216 201	27	447	DH 25
5	59	-	-	22	8 636	21	8 625	4	10	251
14	166	6	116	134	208 012	125	207 575	23	436	252
6	126	.	.	70	111 278	69	111 034	11	244	2524
59	2 050	13	2 269	130	187 812	111	186 901	34	911	DI 26
9	56	-	-	26	78 041	261
15	1 645	3	6	28	57 850	24	57 775	8	75	262
.	.	-	-	-	-	263

Noch: 5. Umsatzsteuerpflichtige und deren Lieferungen und Leistungen 2006 nach der Besteuerung der Umsätze und nach wirtschaftlicher Gliederung

WZ-Nr.	Wirtschaftliche Gliederung	Steuerpflichtige	Lieferungen und Leistungen ¹⁾	zu 16 %	
				Anzahl ³⁾	1 000 €
266	Herstellung von Erzeugnissen aus Beton, Zement und Gips	170	368 106	165	332 268
2661	Herstellung von Erzeugnissen aus Beton, Zement und aus Kalksandstein für den Bau	83	155 969	80	142 617
26611	Herstellung von Bausätzen für Fertigteilbauten aus Beton für den Bau	24	5 985	22	4 067
26612	Herstellung von Konstruktionsteilen und großformatigen Fertigbauteilen aus Beton sowie von sonstigen Betonerzeugnissen für den Bau	54	123 855	53	113 281
2663	Herstellung von Frischbeton (Transportbeton)	40	142 187	40	131 388
2666	Herstellung von Erzeugnissen aus Beton, Zement und Gips, a. n. g.	38	42 004	37	33 723
267	Be- und Verarbeitung von Naturwerksteinen und Natursteinen, a. n. g.	350	102 644	350	86 501
2670	Be- und Verarbeitung von Naturwerksteinen und Natursteinen, a. n. g.	350	102 644	350	86 501
26701	Steinbildhauerei und Steinmetzerei	252	52 533	252	48 273
268	Herstellung von sonstigen Erzeugnissen aus nicht metallischen Mineralien	24	80 516	24	62 242
DJ	Metallerzeugung und -bearbeitung, Herstellung von Metallerzeugnissen	2 927	4 926 619	2 905	3 844 754
27	Metallerzeugung und -bearbeitung	234	2 009 877	231	1 507 600
271	Erzeugung von Roheisen, Stahl und Ferrolegierungen	83	990 267	81	707 665
274	Erzeugung und erste Bearbeitung von NE-Metallen	69	301 354	69	219 478
275	Gießereien	53	597 791	53	474 637
28	Herstellung von Metallerzeugnissen	2 693	2 916 742	2 674	2 337 155
281	Stahl- und Leichtmetallbau	597	955 170	587	683 498
2811	Herstellung von Metallkonstruktionen	341	649 187	333	461 526
2812	Herstellung von Ausbauelementen aus Metall	256	305 983	254	221 972
282	Herstellung von Metallbehältern mit einem Fassungsvermögen von mehr als 300 l; Herstellung von Heizkörpern und -kesseln für Zentralheizungen	31	59 289	31	48 215
284	Herstellung von Schmiede-, Press-, Zieh- und Stanzteilen, gewalzten Ringen und pulvermetallurgischen Erzeugnissen	192	367 777	192	272 028
285	Oberflächenveredlung und Wärmebehandlung; Mechanik, a. n. g.	1 224	673 634	1 219	609 649
2851	Oberflächenveredlung und Wärmebehandlung	146	257 497	145	238 827
2852	Mechanik, a. n. g.	1 078	416 137	1 074	370 822
28521	Schlosserei und Schweißerei	734	203 297	731	172 712
28522	Schleiferei und Dreherei	205	154 067	204	144 282
28523	Beschlag- und Kunstschmieden	139	58 773	139	53 829
286	Herstellung von Schneidwaren, Werkzeugen, Schlössern und Beschlägen aus unedlen Metallen	247	314 225	247	264 634
2862	Herstellung von Werkzeugen	154	285 415	154	238 029
287	Herstellung von sonstigen Metallwaren	392	525 749	388	445 786
2875	Herstellung von sonstigen Metallwaren, a. n. g.	333	324 035	330	287 531
28753	Herstellung von Metallwaren, a. n. g.	320	318 802	317	283 454
DK 29	Maschinenbau	1 065	3 553 513	1 057	2 564 665
291	Herstellung von Maschinen für die Erzeugung und Nutzung von mechanischer Energie (ohne Motoren für Luft- und Straßenfahrzeuge)	122	730 251	122	490 215
292	Herstellung von sonstigen nicht wirtschaftszweig-spezifischen Maschinen	319	833 567	316	607 973
2923	Herstellung von kälte- und lufttechnischen Erzeugnissen, nicht für den Haushalt	99	370 106	99	250 777

1) ohne Umsatzsteuer

2) einschließlich der Fälle nach § 24 UStG

3) Mehrfachzählung von Steuerpflichtigen möglich

Steuerpflichtige Umsätze				Steuerfreie Umsätze						WZ-Nr.
zu 7 %		zu anderen Steuersätzen ²⁾		zusammen		darunter				
						mit Vorsteuerabzug		ohne Vorsteuerabzug		
Anzahl ³⁾	1 000 €	Anzahl ³⁾	1 000 €	Anzahl	1 000 €	Anzahl ³⁾	1 000 €	Anzahl ³⁾	1 000 €	
9	17	6	2 235	42	3 922	33	3 716	14	205	266
.	.	.	.	28	3 007	2661
.	.	-	-	26611
-	-	.	.	20	2 114	17	1 994	6	120	26612
4	8	3	306	.	.	2663
.	.	.	.	8	262	4	182	5	80	2666
17	301	4	28	19	1 219	16	1 206	4	13	267
17	301	4	28	19	1 219	16	1 206	4	13	2670
12	268	.	.	12	106	26701
4	12	-	-	8	18 234	268
102	1 716	40	1 273	631	801 578	554	793 134	137	8 444	DJ
14	841	.	.	79	493 201	74	492 234	15	968	27
.	.	.	.	16	280 472	271
.	.	-	-	16	76 861	274
10	321	.	.	35	122 833	34	122 017	7	815	275
88	874	.	.	552	308 377	480	300 901	122	7 476	28
19	187	16	773	116	60 886	94	59 884	30	1 002	281
13	167	8	679	73	58 029	57	57 062	22	967	2811
6	20	8	95	43	2 857	37	2 822	8	35	2812
.	.	.	.	13	10 385	12	10 357	4	27	282
10	129	.	.	44	87 018	43	86 864	6	154	284
41	467	7	41	179	28 809	150	27 749	40	1 060	285
5	3	.	.	43	15 703	40	15 643	6	60	2851
36	464	.	.	136	13 106	110	12 106	34	1 000	2852
14	39	4	37	73	2 470	57	2 359	17	112	28521
15	44	-	-	44	8 900	37	8 031	12	869	28522
7	381	.	.	19	1 736	16	1 716	5	20	28523
.	.	5	343	71	47 036	65	42 885	14	4 151	286
4	63	.	.	60	46 808	56	42 816	.	.	2862
11	11	5	9	125	69 303	112	68 827	27	476	287
.	.	.	.	92	26 536	80	26 101	22	435	2875
7	2	.	.	87	25 634	75	25 201	.	.	28753
62	528	37	2 433	491	892 015	466	887 715	76	4 300	DK 29
9	63	3	7	71	238 213	66	238 007	12	207	291
17	289	13	777	131	163 444	124	162 074	20	1 370	292
7	9	5	34	39	95 666	37	94 730	10	935	2923

Noch: 5. Umsatzsteuerpflichtige und deren Lieferungen und Leistungen 2006 nach der Besteuerung der Umsätze und nach wirtschaftlicher Gliederung

WZ-Nr.	Wirtschaftliche Gliederung	Steuerpflichtige	Lieferungen und Leistungen ¹⁾	zu 16 %	
				Anzahl ³⁾	1 000 €
2924	Herstellung von sonstigen nicht wirtschaftszweig-spezifischen Maschinen, a. n. g.	141	215 474	141	173 642
293	Herstellung von land- und forstwirtschaftlichen Maschinen	71	123 189	71	103 034
294	Herstellung von Werkzeugmaschinen	188	517 477	187	382 365
295	Herstellung von Maschinen für sonstige bestimmte Wirtschaftszweige	331	1 301 455	328	936 047
2952	Herstellung von Bergwerks-, Bau- und Baustoffmaschinen	31	46 610	31	37 959
2953	Herstellung von Maschinen für das Ernährungs-gewerbe und die Tabakverarbeitung	45	80 116	44	46 867
2954	Herstellung von Maschinen für das Textil-, Bekleidungs- und Ledergewerbe	26	71 761	26	39 427
2956	Herstellung von Maschinen für bestimmte Wirtschaftszweige, a. n. g.	206	1 029 432	204	763 134
29564	Herstellung von Maschinen für sonstige bestimmte Wirtschaftszweige, a. n. g.	179	827 347	177	621 822
DL	Herstellung von Büromaschinen, Datenverarbeitungsgeräten und -einrichtungen; Elektrotechnik usw.	1 567	5 855 623	1 513	3 892 805
30	Herstellung von Büromaschinen, Datenverarbeitungsgeräten und -einrichtungen	114	61 475	114	54 510
31	Herstellung von Geräten der Elektrizitätserzeugung, -verteilung u. Ä.	350	895 603	350	706 383
311	Herstellung von Elektromotoren, Generatoren und Transformatoren	52	178 460	52	149 578
312	Herstellung von Elektrizitätsverteilungs- und -schalteinrichtungen	89	301 416	89	254 503
313	Herstellung von isolierten Elektrokabeln, -leitungen und -drähten	37	99 818	37	89 716
314	Herstellung von Akkumulatoren und Batterien	12	20 138	12	9 255
315	Herstellung von elektrischen Lampen und Leuchten	48	93 865	48	67 372
316	Herstellung von elektrischen Ausrüstungen, a. n. g.	112	201 906	112	135 960
32	Rundfunk- und Nachrichtentechnik	238	4 101 758	237	2 687 886
321	Herstellung von elektronischen Bauelementen	122	3 910 436	121	2 517 539
322	Herstellung von Geräten und Einrichtungen der Telekommunikationstechnik	70	151 120	70	138 365
323	Herstellung von Rundfunkgeräten sowie phono- und videotechnischen Geräten	46	40 202	46	31 983
33	Medizin-, Mess-, Steuer- und Regelungstechnik, Optik, Herstellung von Uhren	865	796 787	812	444 025
331	Herstellung von medizinischen Geräten und orthopädischen Erzeugnissen	545	304 503	494	128 085
3310	Herstellung von medizinischen Geräten und orthopädischen Erzeugnissen	545	304 503	494	128 085
33103	Herstellung von orthopädischen Erzeugnissen	136	84 023	136	44 038
33104	Zahntechnische Laboratorien	326	119 361	275	5 207
332	Herstellung von Mess-, Kontroll-, Navigations- u. ä. Instrumenten und Vorrichtungen	201	296 116	201	214 336
333	Herstellung von industriellen Prozesssteuerungs-einrichtungen	38	50 247	37	45 900
334	Herstellung von optischen und fotografischen Geräten	61	13 547	60	11 874
3340	Herstellung von optischen und fotografischen Geräten	61	13 547	60	11 874
33401	Herstellung von augenoptischen Erzeugnissen	39	7 551	38	7 078
335	Herstellung von Uhren	20	132 373	20	43 830

1) ohne Umsatzsteuer

2) einschließlich der Fälle nach § 24 UStG

3) Mehrfachzählung von Steuerpflichtigen möglich

Steuerpflichtige Umsätze				Steuerfreie Umsätze						WZ-Nr.
zu 7 %		zu anderen Steuersätzen ²⁾		zusammen		darunter				
						mit Vorsteuerabzug		ohne Vorsteuerabzug		
Anzahl ³⁾	1 000 €	Anzahl ³⁾	1 000 €	Anzahl	1 000 €	Anzahl ³⁾	1 000 €	Anzahl ³⁾	1 000 €	
7	82	.	.	56	27 520	54	27 126	6	394	2924
10	-27	.	.	24	19 056	22	19 038	3	18	293
6	37	.	.	84	131 006	79	129 475	18	1 531	294
18	158	14	847	172	337 809	167	336 765	20	1 044	295
3	34	-	-	10	7 661	2952
3	19	.	.	22	32 916	21	32 809	3	107	2953
.	.	3	65	16	32 151	2954
.	.	.	.	114	241 725	111	241 010	12	715	2956
7	54	6	251	97	181 517	94	180 895	9	622	29564
536	161 406	30	670	453	1 745 765	399	1 742 251	105	3 514	DL
6	15	6	5	25	5 692	20	5 511	8	182	30
14	11	6	192	131	149 806	121	149 093	34	713	31
3	3	.	.	26	28 157	24	28 109	8	47	311
.	.	.	.	25	20 205	21	20 153	8	52	312
.	.	-	-	16	9 262	16	9 262	-	-	313
.	.	-	-	4	10 820	4	10 784	3	36	314
.	.	.	.	23	26 381	22	26 055	5	326	315
5	1	-	-	37	54 981	34	54 729	10	252	316
12	161	7	317	90	1 404 225	84	1 402 259	18	1 966	32
5	106	4	314	62	1 387 776	59	1 386 105	10	1 671	321
4	1	3	3	19	8 968	17	8 829	4	139	322
3	54	-	-	9	7 481	8	7 325	4	156	323
504	161 219	11	155	207	186 042	174	185 388	45	654	33
487	160 599	4	14	70	15 688	47	15 195	26	494	331
487	160 599	4	14	70	15 688	47	15 195	26	494	3310
131	39 821	.	.	16	159	4	1	13	157	33103
319	113 828	-	-	15	326	7	37	8	289	33104
9	70	.	.	100	77 227	93	77 073	15	154	332
.	.	.	.	20	3 464	333
4	461	-	-	8	1 211	8	1 211	-	-	334
4	461	-	-	8	1 211	8	1 211	-	-	3340
4	461	-	-	-	-	33401
.	.	.	.	9	88 451	335

Noch: 5. Umsatzsteuerpflichtige und deren Lieferungen und Leistungen 2006 nach der Besteuerung der Umsätze und nach wirtschaftlicher Gliederung

WZ-Nr.	Wirtschaftliche Gliederung	Steuerpflichtige	Lieferungen und Leistungen ¹⁾	zu 16 %	
				Anzahl ³⁾	1 000 €
DM	Fahrzeugbau	287	1 847 617	286	1 417 585
34	Herstellung von Kraftwagen und Kraftwagenteilen	214	1 374 408	213	1 116 257
341	Herstellung von Kraftwagen und Kraftwagenmotoren	17	21 101	17	19 964
342	Herstellung von Karosserien, Aufbauten und Anhängern	89	175 967	89	164 892
343	Herstellung von Teilen und Zubehör für Kraftwagen und Kraftwagenmotoren	108	1 177 339	107	931 401
35	Sonstiger Fahrzeugbau	73	473 209	73	301 329
352	Bahnindustrie	17	314 817	17	166 071
354	Herstellung von Krafträdern, Fahrrädern und Behindertenfahrzeugen	19	107 654	19	102 299
DN	Herstellung von Möbeln, Schmuck, Musikinstrumenten usw.; Recycling	1 177	865 786	1 175	720 227
36	Herstellung von Möbeln, Schmuck, Musikinstrumenten, Sportgeräten, Spielwaren und sonstigen Erzeugnissen	982	544 579	982	438 718
361	Herstellung von Möbeln	449	289 487	449	250 531
3611	Herstellung von Sitzmöbeln	135	48 784	135	36 948
3612	Herstellung von Büro- und Ladenmöbeln	61	71 596	61	65 493
3614	Herstellung von sonstigen Möbeln	200	120 986	200	106 745
362	Herstellung von Schmuck und ähnlichen Erzeugnissen	128	17 925	128	17 057
3622	Herstellung von Schmuck, Gold- und Silberschmiedewaren (ohne Phantasieschmuck)
36223	Herstellung von Gold- und Silberschmiedewaren (ohne Tafelgeräte und Bestecke)	80	8 281	80	8 262
36225	Herstellung von Edelmetallerzeugnissen für technische Zwecke	20	6 269	20	5 497
363	Herstellung von Musikinstrumenten	144	67 082	144	40 716
364	Herstellung von Sportgeräten	22	13 645	22	11 822
365	Herstellung von Spielwaren	92	44 245	92	32 581
366	Herstellung von sonstigen Erzeugnissen	147	112 195	147	86 011
3663	Herstellung von Erzeugnissen, a. n. g.	113	68 528	113	44 939
36632	Herstellung von sonstigem Bekleidungszubehör, a. n. g.	13	1 924	13	1 722
36635	Herstellung von Füllhaltern, Kugelschreibern, Filzstiften und Stempeln	24	25 034	24	11 351
36638	Herstellung von sonstigen Erzeugnissen, a. n. g.	55	28 455	55	19 965
37	Recycling	195	321 208	193	281 509
371	Recycling von metallischen Altmaterialien und Reststoffen	68	128 702	68	123 121
3710	Recycling von metallischen Altmaterialien und Reststoffen	68	128 702	68	123 121
37101	Recycling von Altmaterialien und Reststoffen aus Eisen oder Stahl
372	Recycling von nicht metallischen Altmaterialien und Reststoffen	127	192 506	125	158 388
3720	Recycling von nicht metallischen Altmaterialien und Reststoffen	127	192 506	125	158 388
37205	Recycling von sonstigen Altmaterialien und Reststoffen	104	160 437	102	127 923
E	Energie- und Wasserversorgung	531	13 606 822	527	12 180 918
40	Energieversorgung	448	13 093 228	446	12 000 567
401	Elektrizitätsversorgung	393	7 715 022	391	6 743 801
402	Gasversorgung	12	5 142 130	12	5 033 923
403	Wärmeversorgung	43	236 075	43	222 843
41	Wasserversorgung	83	513 595	81	180 352
F 45	Baugewerbe	23 289	8 628 600	22 584	6 225 446

1) ohne Umsatzsteuer

2) einschließlich der Fälle nach § 24 UStG

3) Mehrfachzählung von Steuerpflichtigen möglich

Steuerpflichtige Umsätze				Steuerfreie Umsätze						WZ-Nr.
zu 7 %		zu anderen Steuersätzen ²⁾		zusammen		darunter				
						mit Vorsteuerabzug		ohne Vorsteuerabzug		
Anzahl ³⁾	1 000 €	Anzahl ³⁾	1 000 €	Anzahl	1 000 €	Anzahl ³⁾	1 000 €	Anzahl ³⁾	1 000 €	
20	503	.	.	97	425 441	DM
11	140	6	1 082	75	256 813	71	256 383	11	429	34
.	.	-	-	8	1 136	8	1 136	-	-	341
5	121	.	.	27	9 779	24	9 649	4	130	342
.	.	.	.	40	245 898	39	245 599	7	299	343
9	363	.	.	22	168 628	35
.	.	.	.	7	146 005	352
5	360	-	-	6	4 996	354
93	1 337	23	174	297	113 517	262	112 262	64	1 256	DN
78	472	16	180	255	87 906	228	87 097	52	809	36
19	36	9	64	67	29 475	54	29 134	24	341	361
7	15	.	.	10	11 234	7	11 182	6	52	3611
.	.	.	.	15	2 796	13	2 644	6	152	3612
5	15	4	47	31	9 131	24	9 002	9	129	3614
.	.	.	.	16	64	16	64	-	-	362
.	-	-	3622
.	.	.	.	9	6	9	6	-	-	36223
.	-	-	36225
21	161	3	2	81	26 037	75	25 905	13	132	363
.	.	-	-	11	1 506	364
15	46	-	-	38	11 368	34	11 253	6	115	365
18	208	.	.	42	19 456	366
.	.	.	.	27	16 871	25	16 670	6	200	3663
.	.	.	.	-	-	-	-	-	-	36632
4	84	-	-	4	13 598	4	13 598	-	-	36635
6	66	.	.	17	2 159	36638
15	865	7	-6	42	25 612	34	25 165	12	446	37
4	51	.	.	18	3 686	14	3 347	5	339	371
4	51	.	.	18	3 686	14	3 347	5	339	3710
.	.	-	-	11	2 952	37101
11	814	.	.	24	21 925	20	21 818	7	107	372
11	814	.	.	24	21 925	20	21 818	7	107	3720
11	814	.	.	17	20 483	37205
105	627 720	37	100 542	62	47 348	11	3 246	54	44 103	E
42	297 498	26	100 469	40	45 082	40
27	284 021	19	1 656	27	36 816	8	3 081	21	33 735	401
3	1 970	3	98 793	5	6 887	-	-	5	6 887	402
12	11 507	4	20	8	1 379	403
63	330 222	11	73	22	2 266	41
421	3 697	172	1 214	1 154	67 444	602	53 242	600	14 202	F 45

Noch: 5. Umsatzsteuerpflichtige und deren Lieferungen und Leistungen 2006 nach der Besteuerung der Umsätze und nach wirtschaftlicher Gliederung

WZ-Nr.	Wirtschaftliche Gliederung	Steuerpflichtige	Lieferungen und Leistungen ¹⁾	zu 16 %	
				Anzahl ³⁾	1 000 €
451	Vorbereitende Baustellenarbeiten	400	147 431	385	96 844
4511	Abbruch-, Spreng- und Enttrümmerungsgewerbe, Erdbewegungsarbeiten	390	146 303	376	96 312
45111	Abbruch-, Spreng- und Enttrümmerungsgewerbe	263	100 413	252	63 059
452	Hoch- und Tiefbau	4 864	3 764 820	4 751	2 767 472
4521	Hochbau, Brücken- und Tunnelbau u. Ä.	1 622	1 885 920	1 579	1 384 795
4522	Dachdeckerei, Bauspenglerei, Abdichtungen und Zimmerei	1 967	616 340	1 944	465 878
45221	Dachdeckerei und Bauspenglerei	1 137	425 314	1 135	342 867
45222	Abdichtung gegen Wasser und Feuchtigkeit	475	94 799	454	57 138
45223	Zimmerei und Ingenieurholzbau	355	96 227	355	65 873
4523	Bau von Straßen, Bahnverkehrsstrecken, Rollbahnen und Sportanlagen	335	697 764	322	493 501
45231	Bau von Straßen, Rollbahnen und Sportanlagen	310	651 784	302	473 886
4524	Wasserbau	30	25 255	27	20 759
4525	Sonstiger spezialisierter Hoch- und Tiefbau	910	539 541	879	402 539
45251	Brunnenbau	29	14 296	29	10 861
45252	Schachtbau	39	22 805	39	10 063
45253	Schornstein-, Feuerungs- und Industrieofenbau	75	36 730	75	30 925
45254	Gerüstbau	270	89 141	269	83 561
45255	Gebäudetrocknung	76	21 739	74	15 241
45256	Sonstiger spezialisierter Hoch- und Tiefbau, a. n. g.	421	354 831	393	251 887
453	Bauinstallation	8 620	2 832 162	8 376	2 019 929
4531	Elektroinstallation	2 471	994 807	2 454	726 429
4532	Dämmung gegen Kälte, Wärme, Schall und Erschütterung	1 029	317 708	946	201 081
4533	Klempnerei, Gas-, Wasser-, Heizungs- und Lüftungsinstallation	3 370	1 215 624	3 352	921 395
4534	Sonstige Bauinstallation	1 750	304 023	1 624	171 024
454	Sonstiges Ausbaugewerbe	9 306	1 851 405	8 978	1 314 798
4541	Stuckateurgewerbe, Gipserei und Verputzerei	290	66 030	275	39 482
4542	Bautischlerei und -schlosserei	1 446	319 589	1 434	253 615
4543	Fußboden-, Fliesen- und Plattenlegerei, Raumausrüstung	2 027	383 018	1 976	251 986
45431	Parkettlegerei	105	23 216	104	16 506
45432	Fliesen-, Platten- und Mosaiklegerei	1 013	163 869	992	100 401
45433	Estrichlegerei	79	38 257	72	20 005
45434	Sonstige Fußbodenlegerei und -kleberei	470	86 485	454	52 742
45435	Tapetenkleberei	33	5 418	33	4 804
45436	Raumausrüstung, ohne ausgeprägten Schwerpunkt	327	65 773	321	57 527
4544	Maler- und Glasergerber	1 814	399 970	1 805	299 439
45441	Maler- und Lackierergewerbe	1 647	351 449	1 639	261 581
45442	Glasergerber	167	48 521	166	37 858
4545	Baugewerbe, a. n. g.	3 729	682 798	3 488	470 277
45451	Fassadenreinigung	51	17 305	50	11 407
45453	Ausbaugewerbe, a. n. g.	3 678	665 493	3 438	458 870
455	Vermietung von Baumaschinen und -geräten mit Bedienungspersonal	99	32 781	94	26 402
G	Handel; Instandhaltung und Reparatur von Kraftfahrzeugen und Gebrauchsgütern	32 693	21 706 660	32 374	17 959 243
50	Kraftfahrzeughandel; Instandhaltung und Reparatur von Kraftfahrzeugen; Tankstellen	5 752	6 012 443	5 746	5 681 827
501	Handel mit Kraftwagen	2 111	3 994 353	2 110	3 791 490
5010	Handel mit Kraftwagen	2 111	3 994 353	2 110	3 791 490
50102	Großhandel mit Kraftwagen	117	453 049	117	408 051
50103	Einzelhandel mit Kraftwagen	1 723	3 297 207	1 722	3 155 080
502	Instandhaltung und Reparatur von Kraftwagen	2 026	965 943	2 023	939 081
5020	Instandhaltung und Reparatur von Kraftwagen	2 026	965 943	2 023	939 081
50203	Lackierung von Kraftwagen	226	83 134	226	82 920

1) ohne Umsatzsteuer

2) einschließlich der Fälle nach § 24 UStG

3) Mehrfachzählung von Steuerpflichtigen möglich

Steuerpflichtige Umsätze				Steuerfreie Umsätze						WZ-Nr.
zu 7 %		zu anderen Steuersätzen ²⁾		zusammen		darunter				
						mit Vorsteuerabzug		ohne Vorsteuerabzug		
Anzahl ³⁾	1 000 €	Anzahl ³⁾	1 000 €	Anzahl	1 000 €	Anzahl ³⁾	1 000 €	Anzahl ³⁾	1 000 €	
.	.	.	.	24	660	14	519	10	140	451
.	.	.	.	24	660	14	519	10	140	4511
7	35	.	.	15	361	8	265	7	96	45111
104	953	.	.	275	8 937	107	2 875	183	6 062	452
45	299	18	51	123	5 106	38	955	93	4 151	4521
29	354	.	.	68	696	31	448	37	248	4522
11	50	8	31	39	288	15	127	24	160	45221
6	297	.	.	15	263	10	251	5	11	45222
12	6	.	.	14	145	6	69	8	76	45223
12	90	7	59	27	1 496	14	808	16	688	4523
12	90	7	59	27	1 496	14	808	16	688	45231
-	-	-	-	4524
18	210	12	66	4525
.	.	-	-	-	-	45251
.	.	-	-	45252
4	109	7	50	16	413	6	109	10	304	45253
-	-	-	-	.	.	45254
8	102	3	2	29	976	12	377	20	600	45255
165	1 469	61	627	457	44 257	273	40 811	207	3 446	45256
74	753	19	114	180	4 869	110	3 091	86	1 778	453
7	63	3	-8	30	31 162	20	30 818	10	344	4531
60	373	30	394	166	5 172	90	4 418	81	753	4532
24	280	9	127	81	3 055	53	2 484	30	571	4533
143	1 237	63	358	382	12 738	195	8 196	197	4 542	4534
3	2	.	.	8	56	5	42	3	14	454
19	138	24	132	83	4 456	53	4 242	31	214	4541
33	161	.	.	107	2 515	57	573	56	1 942	4542
.	.	.	.	10	973	4543
14	76	4	10	42	430	24	311	20	119	45431
.	.	-	-	4	32	45432
5	33	.	.	25	516	10	104	16	412	45433
.	.	.	.	3	198	-	-	3	198	45434
9	22	.	.	23	366	14	93	12	273	45435
27	107	14	40	73	637	27	250	46	387	45436
20	58	11	37	64	535	24	250	40	285	4544
7	49	3	2	9	102	3	1	6	102	45441
61	829	13	93	111	5 074	53	3 089	61	1 985	45442
-	-	-	-	4545
61	829	61	1 985	45451
.	.	-	-	16	852	13	840	3	12	45453
11 292	2 708 293	488	7 406	5 223	907 730	3 842	869 203	1 947	38 528	455
698	52 845	128	753	1 632	272 932	1 234	254 085	684	18 847	G
128	1 595	76	310	959	199 244	778	182 770	379	16 474	50
128	1 595	76	310	959	199 244	778	182 770	379	16 474	501
13	278	5	37	69	44 287	55	41 684	30	2 603	5010
103	1 215	62	154	766	139 521	622	126 279	305	13 242	50102
85	1 868	28	152	341	22 877	214	21 606	167	1 271	50103
85	1 868	28	152	341	22 877	214	21 606	167	1 271	502
6	78	.	.	9	25	5020
.	50203

Noch: 5. Umsatzsteuerpflichtige und deren Lieferungen und Leistungen 2006 nach der Besteuerung der Umsätze und nach wirtschaftlicher Gliederung

WZ-Nr.	Wirtschaftliche Gliederung	Steuerpflichtige	Lieferungen und Leistungen ¹⁾	zu 16 %	
				Anzahl ³⁾	1 000 €
50204	Autowaschanlagen	86	23 971	86	23 760
50205	Instandhaltung und Reparatur von Kraftwagen (ohne Lackierung und Autowäsche)	1 714	858 837	1 711	832 401
503	Handel mit Kraftwagenteilen und -zubehör	871	503 872	870	480 841
5030	Handel mit Kraftwagenteilen und -zubehör	871	503 872	870	480 841
50302	Großhandel mit Kraftwagenteilen und -zubehör	112	172 478	112	166 640
50303	Einzelhandel mit Kraftwagenteilen und -zubehör	679	308 053	679	293 931
504	Handel mit Krafträdern, Kraftradteilen und -zubehör; Instandhaltung und Reparatur von Krafträdern	300	97 654	300	92 984
5040	Handel mit Krafträdern, Kraftradteilen und -zubehör; Instandhaltung und Reparatur von Krafträdern	300	97 654	300	92 984
50403	Einzelhandel mit Krafträdern, Kraftradteilen und -zubehör	204	56 904	204	56 006
50404	Instandhaltung und Reparatur von Krafträdern	70	13 969	70	13 921
505	Tankstellen	444	450 621	443	377 431
51	Handelsvermittlung und Großhandel (ohne Handel mit Kraftfahrzeugen)	6 560	7 826 726	6 518	5 907 190
511	Handelsvermittlung	3 183	553 371	3 169	456 902
5113	Handelsvermittlung von Holz, Baustoffen und Anstrichmitteln	355	55 634	353	48 476
5114	Handelsvermittlung von Maschinen, technischem Bedarf, Wasser- und Luftfahrzeugen	368	103 019	365	90 152
5115	Handelsvermittlung von Möbeln, Einrichtungs- und Haushaltsgegenständen, Eisen- und Metallwaren	296	69 365	296	64 796
5116	Handelsvermittlung von Textilien, Bekleidung, Schuhen und Lederwaren	216	27 382	215	26 341
5117	Handelsvermittlung von Nahrungsmitteln, Getränken und Tabakwaren	211	39 824	209	25 319
5118	Handelsvermittlung von Waren, a. n. g.	1 102	133 325	1 099	119 004
5119	Handelsvermittlung von Waren, ohne ausgeprägten Schwerpunkt	566	94 551	563	60 831
512	Großhandel mit landwirtschaftlichen Grundstoffen und lebenden Tieren	225	418 027	218	111 796
5122	Großhandel mit Blumen und Pflanzen	124	80 092	122	14 787
513	Großhandel mit Nahrungsmitteln, Getränken und Tabakwaren	510	1 703 593	502	731 703
5134	Großhandel mit Getränken	188	517 411	188	508 895
5139	Großhandel mit Nahrungsmitteln, Getränken und Tabakwaren, ohne ausgeprägten Schwerpunkt	107	186 567	107	41 403
514	Großhandel mit Gebrauchs- und Verbrauchsgütern	729	1 419 158	727	1 123 073
5141	Großhandel mit Textilien	132	49 672	132	38 214
5143	Großhandel mit elektrischen Haushaltsgeräten und Geräten der Unterhaltungselektronik	125	664 504	124	578 572
5147	Großhandel mit sonstigen Gebrauchs- und Verbrauchsgütern	270	346 356	270	238 458
51475	Großhandel mit Leder- und Täschnerwaren, Geschenk- und Werbeartikeln	45	51 276	45	14 095
51478	Großhandel mit Karton, Papier, Pappe, Schreibwaren, Bürobbedarf, Büchern, Zeitschriften und Zeitungen	89	143 940	89	82 536
515	Großhandel mit nicht landwirtschaftlichen Halbwaren, Altmaterialien und Reststoffen	866	2 264 723	862	2 158 386
5153	Großhandel mit Holz, Baustoffen, Anstrichmitteln und Sanitärkeramik	407	642 304	407	604 862
51531	Großhandel mit Holz, Baustoffen, Anstrichmitteln und Sanitärkeramik, ohne ausgeprägten Schwerpunkt	75	122 090	75	116 879
51533	Großhandel mit sonstigen Holzhalbwaren sowie Bauelementen aus Holz	64	65 107	64	58 222
51534	Großhandel mit Baustoffen und Bauelementen aus mineralischen Stoffen	209	352 207	209	331 530

1) ohne Umsatzsteuer

2) einschließlich der Fälle nach § 24 UStG

3) Mehrfachzählung von Steuerpflichtigen möglich

Steuerpflichtige Umsätze				Steuerfreie Umsätze						WZ-Nr.
zu 7 %		zu anderen Steuersätzen ²⁾		zusammen		darunter				
						mit Vorsteuerabzug		ohne Vorsteuerabzug		
Anzahl ³⁾	1 000 €	Anzahl ³⁾	1 000 €	Anzahl	1 000 €	Anzahl ³⁾	1 000 €	Anzahl ³⁾	1 000 €	
9	163	.	.	6	32	50204
70	1 627	.	.	326	22 820	207	21 568	159	1 252	50205
55	365	16	263	193	22 250	162	21 660	59	590	503
55	365	16	263	193	22 250	162	21 660	59	590	5030
10	19	5	170	32	5 649	31	5 462	8	187	50302
39	264	11	94	143	13 618	117	13 221	45	397	50303
15	151	5	36	96	4 416	58	4 291	54	125	504
15	151	5	36	96	4 416	58	4 291	54	125	5040
10	93	.	.	69	727	45	618	39	109	50403
.	.	.	.	14	24	5	23	9	2	50404
415	48 865	3	-8	43	24 144	22	23 758	25	386	505
1 387	1 305 234	148	4 661	1 355	533 237	1 143	524 892	325	8 345	51
371	25 689	29	453	408	54 119	320	52 946	107	1 173	511
18	437	.	.	27	1 210	18	968	10	242	5113
21	299	.	.	78	9 236	69	9 063	13	173	5114
17	309	7	131	36	1 191	32	1 169	7	22	5115
14	293	-	-	23	709	18	706	5	3	5116
86	10 948	.	.	15	3 481	11	3 470	5	12	5117
141	4 636	10	221	124	6 988	84	6 520	45	467	5118
58	1 971	5	9	95	29 922	78	29 667	22	255	5119
201	278 660	8	84	38	27 295	28	25 869	15	1 426	512
116	64 988	.	.	10	315	7	269	4	46	5122
380	904 181	18	1 205	79	65 449	61	64 858	24	591	513
108	6 972	10	1 035	17	486	11	410	7	76	5134
84	141 138	.	.	19	3 756	16	3 711	6	45	5139
150	70 911	16	75	206	216 883	188	215 773	39	1 110	514
9	64	.	.	31	11 383	5141
14	128	6	-2	42	79 085	38	78 866	10	219	5143
76	61 844	.	.	84	45 867	75	45 608	17	258	5147
5	5	.	.	17	37 176	51475
48	59 792	3	40	28	1 572	24	1 436	7	136	51478
153	12 575	33	104	224	57 186	182	55 556	66	1 630	515
86	8 538	20	-2	92	9 826	71	9 051	31	776	5153
26	1 537	.	.	18	1 093	16	815	4	278	51531
6	297	3	0	14	1 759	12	1 687	3	71	51533
42	6 227	12	-12	46	3 673	35	3 332	18	341	51534

Noch: 5. Umsatzsteuerpflichtige und deren Lieferungen und Leistungen 2006 nach der Besteuerung der Umsätze und nach wirtschaftlicher Gliederung

WZ-Nr.	Wirtschaftliche Gliederung	Steuerpflichtige	Lieferungen und Leistungen ¹⁾	zu 16 %	
				Anzahl ³⁾	1 000 €
5154	Großhandel mit Metall- und Kunststoffwaren für Bauzwecke sowie Installationsbedarf für Gas, Wasser und Heizung	185	320 469	184	300 855
5155	Großhandel mit chemischen Erzeugnissen	42	91 821	42	88 806
518	Großhandel mit Maschinen, Ausrüstungen und Zubehör	687	987 467	683	885 170
519	Sonstiger Großhandel	360	480 387	357	440 159
52	Einzelhandel (ohne Handel mit Kraftfahrzeugen und ohne Tankstellen); Reparatur von Gebrauchsgütern	20 381	7 867 491	20 110	6 370 226
521	Einzelhandel mit Waren verschiedener Art (in Verkaufsräumen)	2 990	1 076 168	2 963	597 078
5211	Einzelhandel mit Waren verschiedener Art, Hauptrichtung Nahrungsmittel, Getränke und Tabakwaren	1 215	691 605	1 203	273 863
5212	Sonstiger Einzelhandel mit Waren verschiedener Art	1 775	384 563	1 760	323 215
522	Facheinzelhandel mit Nahrungsmitteln, Getränken und Tabakwaren (in Verkaufsräumen)	2 317	675 948	2 211	304 753
5221	Einzelhandel mit Obst, Gemüse und Kartoffeln	396	97 308	355	12 972
5222	Einzelhandel mit Fleisch, Fleischwaren, Geflügel und Wild	317	137 652	286	17 705
5223	Einzelhandel mit Fisch, Meeresfrüchten und Fischerzeugnissen	83	14 580	70	2 894
5224	Einzelhandel mit Back- und Süßwaren	288	62 582	278	9 061
52241	Einzelhandel mit Backwaren	230	54 826	225	6 603
52242	Einzelhandel mit Süßwaren	58	7 756	53	2 459
5225	Einzelhandel mit Getränken	690	185 002	686	176 388
5226	Einzelhandel mit Tabakwaren	97	43 729	96	36 783
5227	Sonstiger Facheinzelhandel mit Nahrungsmitteln	446	135 095	440	48 949
52271	Einzelhandel mit Reformwaren	54	15 324	54	4 417
52275	Sonstiger Facheinzelhandel mit Nahrungsmitteln (ohne Reformwaren)	392	119 770	386	44 533
523	Apotheken; Facheinzelhandel mit medizinischen, orthopädischen und kosmetischen Artikeln (in Verkaufsräumen)	1 523	2 136 585	1 519	2 047 370
5231	Apotheken	917	1 917 707	917	1 875 875
5232	Einzelhandel mit medizinischen und orthopädischen Artikeln	239	159 379	235	116 143
5233	Einzelhandel mit Parfümeriewaren und Körperpflegemitteln	367	59 499	367	55 352
52331	Einzelhandel mit kosmetischen Erzeugnissen und Körperpflegemitteln (ohne Drogerieartikel)	158	23 520	158	22 618
52332	Einzelhandel mit Drogerieartikeln	209	35 979	209	32 734
524	Sonstiger Facheinzelhandel (in Verkaufsräumen)	9 825	3 119 047	9 777	2 678 063
5241	Einzelhandel mit Textilien	404	52 568	403	51 602
52411	Einzelhandel mit Haushaltstextilien	240	38 638	240	38 062
52412	Einzelhandel mit Kurzwaren, Schneidereibedarf, Handarbeiten sowie Meterware für Bekleidung und Wäsche	164	13 930	163	13 540
5242	Einzelhandel mit Bekleidung	1 141	357 853	1 141	353 207
52421	Einzelhandel mit Bekleidung, ohne ausgeprägten Schwerpunkt	665	266 743	665	263 366
52422	Einzelhandel mit Herrenbekleidung und Bekleidungszubehör	61	16 370	61	16 274
52423	Einzelhandel mit Damenbekleidung und Bekleidungszubehör	297	61 367	297	60 661
52424	Einzelhandel mit Kinder- und Säuglingsbekleidung und Bekleidungszubehör	98	10 818	98	10 380
5243	Einzelhandel mit Schuhen und Lederwaren	426	120 414	426	119 280
52431	Einzelhandel mit Schuhen	297	91 260	297	90 467
52432	Einzelhandel mit Leder- und Täschnern	129	29 154	129	28 813
5244	Einzelhandel mit Möbeln, Einrichtungsgegenständen und Hausrat, a. n. g.	644	412 851	641	403 925
52441	Einzelhandel mit Wohnmöbeln	329	316 087	327	313 642

1) ohne Umsatzsteuer

2) einschließlich der Fälle nach § 24 UStG

3) Mehrfachzählung von Steuerpflichtigen möglich

© Statistisches Landesamt des Freistaates Sachsen - L IV 1 - j/06

Noch: 5. Umsatzsteuerpflichtige und deren Lieferungen und Leistungen 2006 nach der Besteuerung der Umsätze und nach wirtschaftlicher Gliederung

WZ-Nr.	Wirtschaftliche Gliederung	Steuerpflichtige	Lieferungen und Leistungen ¹⁾	zu 16 %	
				Anzahl ³⁾	1 000 €
52442	Einzelhandel mit Beleuchtungsartikeln	31	5 152	31	5 016
52443	Einzelhandel mit Haushaltsgegenständen	78	57 115	78	53 335
52444	Einzelhandel mit keramischen Erzeugnissen und Glaswaren	63	12 534	63	10 821
52447	Einzelhandel mit Heimtextilien	129	20 759	129	20 042
5245	Einzelhandel mit elektrischen Haushaltsgeräten, Geräten der Unterhaltungselektronik und Musikinstrumenten	928	359 626	926	318 816
52451	Einzelhandel mit elektrischen Haushaltsgeräten und elektrotechnischen Erzeugnissen, a. n. g.	443	139 961	442	124 290
52452	Einzelhandel mit Geräten der Unterhaltungselektronik und Zubehör	400	195 781	400	173 564
5246	Einzelhandel mit Metallwaren, Anstrichmitteln, Bau- und Heimwerkerbedarf	696	338 821	692	312 073
52461	Einzelhandel mit Eisen-, Metall- und Kunststoffwaren, a. n. g.	187	66 004	187	58 654
52462	Einzelhandel mit Anstrichmitteln	45	7 282	45	7 115
52463	Einzelhandel mit Bau- und Heimwerkerbedarf	464	265 535	460	246 304
5247	Einzelhandel mit Büchern, Zeitschriften, Zeitungen, Schreibwaren und Bürobedarf	810	284 335	809	128 049
52471	Einzelhandel mit Schreib- und Papierwaren, Schul- und Büroartikeln	451	96 927	451	82 104
52472	Einzelhandel mit Büchern und Fachzeitschriften	195	157 680	194	27 063
52473	Einzelhandel mit Unterhaltungszeitschriften und Zeitungen	164	29 728	164	18 882
5248	Einzelhandel mit Tapeten, Bodenbelägen, Kunstgegenständen, Briefmarken, Münzen, Geschenkartikeln, Uhren, Schmuck und Spielwaren	815	137 266	810	125 288
52481	Einzelhandel mit Tapeten und Bodenbelägen	60	14 667	60	12 991
52482	Einzelhandel mit Kunstgegenständen, Bildern, kunstgewerblichen Erzeugnissen, Briefmarken, Münzen und Geschenkartikeln	306	49 330	301	40 291
52485	Einzelhandel mit Uhren, Edelmetallwaren und Schmuck	285	46 630	285	46 216
52486	Einzelhandel mit Spielwaren	164	26 638	164	25 790
5249	Facheinzelhandel, a. n. g. (in Verkaufsräumen)	3 961	1 055 314	3 929	865 824
525	Einzelhandel mit Antiquitäten und Gebrauchtwaren (in Verkaufsräumen)	354	54 930	346	46 773
5250	Einzelhandel mit Antiquitäten und Gebrauchtwaren (in Verkaufsräumen)	354	54 930	346	46 773
52501	Einzelhandel mit Antiquitäten und antiken Teppichen	55	4 857	55	3 956
52502	Antiquariate	26	11 734	20	9 012
52503	Einzelhandel mit sonstigen Gebrauchtwaren	273	38 339	271	33 805
526	Einzelhandel (nicht in Verkaufsräumen)	2 611	679 754	2 535	576 702
5261	Versandhandel	241	117 187	240	97 463
52611	Versandhandel mit Waren, ohne ausgeprägten Schwerpunkt	94	38 527	94	35 013
52612	Versandhandel mit Textilien, Bekleidung, Schuhen und Lederwaren	32	11 736	32	11 048
52613	Sonstiger Fachversandhandel	115	66 924	114	51 402
5262	Einzelhandel an Verkaufsständen und auf Märkten	743	91 719	688	47 259
52621	Einzelhandel mit Nahrungsmitteln und Getränken an Verkaufsständen und auf Märkten	167	23 931	148	6 669
52622	Sonstiger Einzelhandel an Verkaufsständen und auf Märkten	576	67 788	540	40 590
5263	Sonstiger Einzelhandel (nicht in Verkaufsräumen)	1 627	470 848	1 607	431 980
52634	Sonstiger Einzelhandel, a. n. g. (nicht in Verkaufsräumen)	1 451	226 137	1 432	191 425
527	Reparatur von Gebrauchsgütern	761	125 060	759	119 486
5271	Reparatur von Schuhen und Lederwaren	93	6 441	93	5 785
5272	Reparatur von elektrischen Haushaltsgeräten	168	40 272	168	38 945
5273	Reparatur von Uhren und Schmuck	125	12 650	125	12 246
5274	Reparatur von sonstigen Gebrauchsgütern	375	65 697	373	62 509
H 55	Gastgewerbe	9 484	1 679 796	9 436	1 359 312

1) ohne Umsatzsteuer

2) einschließlich der Fälle nach § 24 UStG

3) Mehrfachzählung von Steuerpflichtigen möglich

Steuerpflichtige Umsätze				Steuerfreie Umsätze						WZ-Nr.
zu 7 %		zu anderen Steuersätzen ²⁾		zusammen		darunter				
						mit Vorsteuerabzug		ohne Vorsteuerabzug		
Anzahl ³⁾	1 000 €	Anzahl ³⁾	1 000 €	Anzahl	1 000 €	Anzahl ³⁾	1 000 €	Anzahl ³⁾	1 000 €	
.	.	-	-	6	52	52442
12	3 406	.	.	12	323	6	240	6	82	52443
13	297	-	-	9	1 413	52444
.	.	.	.	13	197	52447
134	2 442	12	59	169	30 617	97	29 036	90	1 582	5245
45	412	3	1	59	9 691	34	9 508	29	183	52451
44	469	5	51	87	19 581	47	18 453	54	1 129	52452
94	11 275	5	13	80	4 953	61	4 718	28	235	5246
17	614	-	-	27	3 639	52461
5	6	-	-	4	19	52462
72	10 655	5	13	49	1 295	36	1 116	18	179	52463
674	154 179	8	100	152	2 007	61	725	107	1 282	5247
344	13 871	4	77	86	875	28	151	65	724	52471
182	129 920	.	.	35	678	26	561	15	117	52472
148	10 388	.	.	31	454	7	13	27	441	52473
248	8 158	10	32	113	2 161	90	1 739	36	422	5248
4	23	-	-	4	108	52481
139	7 322	.	.	45	1 626	38	1 254	17	372	52482
14	45	.	.	40	361	30	354	11	7	52485
91	768	4	4	24	65	52486
1 748	170 522	65	870	459	11 622	316	9 608	173	2 014	5249
92	4 990	.	.	72	2 220	60	1 781	19	439	525
92	4 990	.	.	72	2 220	60	1 781	19	439	5250
21	651	.	.	11	224	10	82	3	141	52501
23	2 453	.	.	12	269	11	123	3	146	52502
48	1 887	.	.	49	1 728	39	1 576	13	152	52503
964	84 940	29	231	289	13 783	221	13 049	86	734	526
75	14 036	.	.	61	5 396	53	5 208	19	188	5261
32	1 669	.	.	18	1 843	52611
5	92	.	.	10	555	52612
38	12 275	6	151	33	2 998	28	2 919	10	78	52613
428	43 552	.	.	38	863	26	804	12	59	5262
154	17 256	-	-	4	6	52621
274	26 297	.	.	34	857	52622
461	27 352	19	35	190	7 524	142	7 038	55	487	5263
376	23 788	14	34	180	7 446	134	6 962	.	.	52634
42	925	7	10	68	710	48	476	26	235	527
12	649	-	-	5271
5	59	3	0	23	233	16	133	8	100	5272
3	104	-	-	5273
22	113	4	9	37	254	28	254	11	0	5274
7 564	292 635	104	652	298	23 892	78	728	228	23 164	H 55

Noch: 5. Umsatzsteuerpflichtige und deren Lieferungen und Leistungen 2006 nach der Besteuerung der Umsätze und nach wirtschaftlicher Gliederung

WZ-Nr.	Wirtschaftliche Gliederung	Steuerpflichtige	Lieferungen und Leistungen ¹⁾	zu 16 %	
				Anzahl ³⁾	1 000 €
551	Hotellerie	1 902	472 466	1 902	456 266
5510	Hotellerie	1 902	472 466	1 902	456 266
55101	Hotels (ohne Hotels garnis)	385	249 956	385	245 927
55102	Hotels garnis	83	28 998	83	28 565
55103	Gasthöfe	1 017	143 641	1 017	133 754
55104	Pensionen	417	49 871	417	48 020
552	Sonstiges Beherbergungsgewerbe	154	33 712	154	25 710
5523	Beherbergungsgewerbe, a. n. g.	119	24 754	119	20 673
553	Speisengeprägte Gastronomie	5 223	797 834	5 185	619 048
5530	Speisengeprägte Gastronomie	5 223	797 834	5 185	619 048
55301	Restaurants mit herkömmlicher Bedienung	3 155	515 095	3 146	453 926
55302	Restaurants mit Selbstbedienung	83	75 260	82	39 031
55303	Cafés	377	51 523	375	42 099
55304	Eissalons	258	35 202	255	21 970
55305	Imbissstuben	1 350	120 753	1 327	62 022
554	Getränkegeprägte Gastronomie	1 666	213 081	1 663	192 856
5540	Getränkegeprägte Gastronomie	1 666	213 081	1 663	192 856
55401	Schankwirtschaften	1 368	157 236	1 366	139 703
55403	Diskotheiken und Tanzlokale	131	34 911	131	34 249
55407	Sonstige getränkegeprägte Gastronomie	97	10 411	96	9 144
555	Kantinen und Caterer	539	162 703	532	65 430
5551	Kantinen	294	55 207	293	21 303
5552	Caterer	245	107 496	239	44 127
I	Verkehr und Nachrichtenübermittlung	6 634	3 309 101	6 611	2 816 798
60	Landverkehr; Transport in Rohrfernleitungen	4 186	1 663 072	4 170	1 444 980
602	Sonstiger Landverkehr	4 170	1 615 170	4 154	1 398 521
6022	Betrieb von Taxis und Mietwagen mit Fahrer	1 342	161 808	1 331	81 864
6023	Sonstige Personenbeförderung im Landverkehr	203	54 754	202	38 335
6024	Güterbeförderung im Straßenverkehr	2 500	1 181 008	2 497	1 138 275
63	Hilfs- und Nebentätigkeiten für den Verkehr; Verkehrsvermittlung	2 052	1 465 648	2 048	1 213 045
631	Frachtschlag und Lagerei	23	68 605	23	10 964
632	Sonstige Hilfs- und Nebentätigkeiten für den Verkehr	82	132 913	82	62 293
633	Reisebüros und Reiseveranstalter	727	182 339	726	132 319
6330	Reisebüros und Reiseveranstalter	727	182 339	726	132 319
63301	Reisebüros	571	115 724	570	84 250
63302	Reiseveranstalter und Fremdenführung	156	66 615	156	48 069
634	Spedition, sonstige Verkehrsvermittlung	1 220	1 081 790	1 217	1 007 469
6340	Spedition, sonstige Verkehrsvermittlung	1 220	1 081 790	1 217	1 007 469
63401	Spedition	1 110	999 982	1 108	932 913
64	Nachrichtenübermittlung	366	161 013	365	151 100
641	Postverwaltung und private Post- und Kurierdienste	339	123 080	339	116 246
6412	Private Post- und Kurierdienste	339	123 080	339	116 246
J	Kredit- und Versicherungsgewerbe	709	3 008 129	706	2 973 846
65	Kreditgewerbe	54	152 807	54	130 219
651	Zentralbanken und Kreditinstitute	40	125 792	40	103 431
652	Sonstige Finanzierungsinstitutionen	14	27 015	14	26 788
67	Mit dem Kredit- und Versicherungsgewerbe verbundene Tätigkeiten	655	2 855 322	652	2 843 626
671	Mit dem Kreditgewerbe verbundene Tätigkeiten	150	2 817 088	150	2 806 907
672	Mit dem Versicherungsgewerbe verbundene Tätigkeiten	505	38 234	502	36 719
6720	Mit dem Versicherungsgewerbe verbundene Tätigkeiten	505	38 234	502	36 719
67201	Versicherungsvertreter	412	24 833	409	24 107

1) ohne Umsatzsteuer

2) einschließlich der Fälle nach § 24 UStG

3) Mehrfachzählung von Steuerpflichtigen möglich

Steuerpflichtige Umsätze				Steuerfreie Umsätze						WZ-Nr.
zu 7 %		zu anderen Steuersätzen ²⁾		zusammen		darunter				
						mit Vorsteuerabzug		ohne Vorsteuerabzug		
Anzahl ³⁾	1 000 €	Anzahl ³⁾	1 000 €	Anzahl	1 000 €	Anzahl ³⁾	1 000 €	Anzahl ³⁾	1 000 €	
1 389	14 152	55	413	89	1 254	21	101	72	1 154	551
1 389	14 152	55	413	89	1 254	21	101	72	1 154	5510
262	3 033	38	377	37	599	10	53	31	545	55101
55	334	.	.	6	98	55102
847	9 545	.	.	26	68	7	38	19	30	55103
225	1 240	10	16	20	490	55104
76	2 145	8	163	26	5 601	552
48	1 315	.	.	10	2 510	4	4	6	2 506	5523
4 473	175 402	27	40	120	1 167	37	330	85	837	553
4 473	175 402	27	40	120	1 167	37	330	85	837	5530
2 594	59 767	19	33	72	646	20	239	54	407	55301
75	36 229	-	-	-	-	-	-	-	-	55302
311	9 160	.	.	11	240	55303
254	11 967	.	.	5	6	55304
1 239	58 279	3	4	32	276	12	88	20	189	55305
1 172	18 914	10	18	49	807	12	278	38	529	554
1 172	18 914	10	18	49	807	12	278	38	529	5540
1 063	16 984	.	.	34	346	7	7	27	339	55401
25	464	.	.	4	71	55403
59	1 260	.	.	3	0	-	-	3	0	55407
454	82 023	4	18	14	15 062	555
251	18 816	.	.	7	15 029	5551
203	63 207	.	.	7	33	5552
1 812	192 525	365	3 403	1 286	265 040	974	241 029	561	24 005	I
1 521	172 605	.	.	525	29 682	407	24 518	158	5 164	60
1 514	171 830	602
1 226	78 978	9	31	78	705	33	269	49	436	6022
81	12 088	10	33	38	3 009	23	1 236	24	1 772	6023
145	5 827	12	386	379	23 560	334	21 953	65	1 607	6024
257	10 366	321	2 882	718	224 629	535	212 303	386	12 325	63
4	1 223	-	-	8	56 406	631
9	724	5	483	14	67 180	632
176	5 362	305	2 373	430	42 238	279	35 868	327	6 370	633
176	5 362	305	2 373	430	42 238	279	35 868	327	6 370	6330
134	1 607	278	2 028	371	27 793	245	23 861	282	3 931	63301
42	3 755	27	346	59	14 446	34	12 007	45	2 439	63302
68	3 057	11	26	266	58 804	240	57 350	49	1 455	634
68	3 057	11	26	266	58 804	240	57 350	49	1 455	6340
59	1 532	.	.	250	53 320	225	51 869	45	1 451	63401
25	948	.	.	33	7 635	25	3 227	13	4 408	64
25	948	.	.	27	5 107	20	890	10	4 217	641
25	948	.	.	27	5 107	20	890	10	4 217	6412
76	1 034	.	.	17	10 374	17	10 374	-	-	J
27	272	-	-	65
27	272	6	450	-	-	-	-	-	-	651
-	-	-	-	652
49	762	10	138	-	-	67
10	133	.	.	9	9 945	9	9 945	-	-	671
39	629	-	-	672
39	629	-	-	6720
27	293	6	14	4	30	4	30	-	-	67201

Noch: 5. Umsatzsteuerpflichtige und deren Lieferungen und Leistungen 2006 nach der Besteuerung der Umsätze und nach wirtschaftlicher Gliederung

WZ-Nr.	Wirtschaftliche Gliederung	Steuerpflichtige	Lieferungen und Leistungen ¹⁾	zu 16 %	
				Anzahl ³⁾	1 000 €
67202	Versicherungsmakler	25	8 584	25	8 085
67203	Sonstige mit dem Versicherungsgewerbe verbundene Tätigkeiten	68	4 817	68	4 527
K	Grundstücks- und Wohnungswesen, Vermietung beweglicher Sachen usw.	30 333	15 564 793	30 226	11 319 944
70	Grundstücks- und Wohnungswesen	8 364	6 468 802	8 321	3 771 961
701	Erschließung, Kauf und Verkauf von Grundstücken, Gebäuden und Wohnungen	690	767 817	672	493 574
7011	Erschließung von Grundstücken	291	411 128	285	296 029
70111	Erschließung von unbebauten Grundstücken	34	41 628	34	39 264
70112	Bauträger für Nichtwohngebäude	60	108 149	59	86 927
70113	Bauträger für Wohngebäude	197	261 352	192	169 838
7012	Kauf und Verkauf von eigenen Grundstücken, Gebäuden und Wohnungen	399	356 689	387	197 544
702	Vermietung und Verpachtung von eigenen Grundstücken, Gebäuden und Wohnungen	5 343	4 837 350	5 326	2 630 586
7020	Vermietung und Verpachtung von eigenen Grundstücken, Gebäuden und Wohnungen	5 343	4 837 350	5 326	2 630 586
70201	Vermietung und Verpachtung von eigenen Grundstücken und Nichtwohngebäuden	3 463	2 870 923	3 453	2 314 075
70202	Vermietung und Verpachtung von eigenen Wohngebäuden und Wohnungen	1 880	1 966 427	1 873	316 510
703	Vermittlung und Verwaltung von Grundstücken, Gebäuden und Wohnungen	2 331	863 635	2 323	647 802
7031	Vermittlung von fremden Grundstücken, Gebäuden und Wohnungen	1 282	272 764	1 278	213 141
7032	Verwaltung von fremden Grundstücken, Gebäuden und Wohnungen	1 049	590 872	1 045	434 661
71	Vermietung beweglicher Sachen ohne Bedienungspersonal	986	838 908	979	587 987
711	Vermietung von Kraftwagen bis 3,5 t Gesamtgewicht	184	115 921	184	94 641
712	Vermietung von sonstigen Verkehrsmitteln	59	20 546	59	19 553
713	Vermietung von Maschinen und Geräten	596	650 537	589	427 296
7132	Vermietung von Baumaschinen und -geräten	286	296 880	279	178 515
7134	Vermietung von sonstigen Maschinen und Geräten	271	338 863	271	236 606
714	Vermietung von Gebrauchsgütern, a. n. g.	147	51 903	147	46 497
7140	Vermietung von Gebrauchsgütern, a. n. g.	147	51 903	147	46 497
71404	Videotheken	60	5 685	60	5 613
71405	Vermietung von sonstigen Gebrauchsgütern, a. n. g.	73	45 422	73	40 124
72	Datenverarbeitung und Datenbanken	1 741	1 083 170	1 738	975 248
721	Hardwareberatung	170	43 492	169	41 441
722	Softwarehäuser	1 033	728 695	1 032	658 787
7222	Softwareberatung und -entwicklung	1 012	716 785	1 011	649 099
723	Datenverarbeitungsdienste	283	123 411	283	117 033
725	Instandhaltung und Reparatur von Büromaschinen, Datenverarbeitungsgeräten und -einrichtungen	79	26 484	79	25 462
726	Sonstige mit der Datenverarbeitung verbundene Tätigkeiten	163	151 996	162	123 471
73	Forschung und Entwicklung	370	175 456	368	127 822
731	Forschung und Entwicklung im Bereich Natur-, Ingenieur-, Agrarwissenschaften und Medizin	339	171 933	338	124 427
732	Forschung und Entwicklung im Bereich Rechts-, Wirtschafts- und Sozialwissenschaften sowie im Bereich Sprach-, Kultur- und Kunstwissenschaften	31	3 522	30	3 396
74	Erbringung von wirtschaftlichen Dienstleistungen, a. n. g.	18 872	6 998 458	18 820	5 856 925

1) ohne Umsatzsteuer

2) einschließlich der Fälle nach § 24 UStG

3) Mehrfachzählung von Steuerpflichtigen möglich

Steuerpflichtige Umsätze				Steuerfreie Umsätze						WZ-Nr.
zu 7 %		zu anderen Steuersätzen ²⁾		zusammen		darunter				
						mit Vorsteuerabzug		ohne Vorsteuerabzug		
Anzahl ³⁾	1 000 €	Anzahl ³⁾	1 000 €	Anzahl	1 000 €	Anzahl ³⁾	1 000 €	Anzahl ³⁾	1 000 €	
4	101	-	-	67202
8	235	-	-	67203
1 937	466 991	734	43 388	4 757	3 231 121	1 495	735 440	3 502	2 495 682	K
534	209 832	230	4 003	2 420	2 237 942	436	197 852	2 096	2 040 090	70
29	258	11	455	267	220 109	31	6 692	244	213 418	701
14	81	.	.	111	88 237	12	1 456	103	86 781	7011
4	51	-	-	14	2 309	3	385	11	1 924	70111
3	1	.	.	26	17 463	5	1 027	23	16 437	70112
7	29	.	.	71	68 465	4	45	69	68 420	70113
15	176	.	.	156	131 872	19	5 235	141	126 637	7012
401	194 589	175	3 064	1 625	1 887 083	330	173 871	1 380	1 713 212	702
401	194 589	175	3 064	1 625	1 887 083	330	173 871	1 380	1 713 212	7020
281	165 525	115	2 686	978	278 124	284	166 119	768	112 005	70201
120	29 064	60	378	647	1 608 960	46	7 753	612	1 601 207	70202
104	14 986	44	484	528	130 750	75	17 290	472	113 460	703
53	1 391	18	325	289	35 601	32	2 556	264	33 045	7031
51	13 595	26	159	239	95 149	43	14 733	208	80 415	7032
117	91 013	19	340	189	31 357	132	26 152	85	5 204	71
26	541	7	12	33	16 944	21	16 587	20	357	711
8	204	.	.	19	629	11	554	9	75	712
56	86 649	.	.	120	13 406	92	8 822	44	4 584	713
17	485	.	.	55	4 060	42	3 949	18	111	7132
29	84 326	7	303	57	9 137	45	4 806	22	4 331	7134
27	3 619	.	.	17	378	8	189	12	189	714
27	3 619	.	.	17	378	8	189	12	189	7140
16	49	-	-	3	4	71404
.	9	185	71405
91	1 318	114	35 089	303	65 908	221	63 526	109	2 382	72
.	.	13	123	26	1 385	17	1 317	11	68	721
49	1 093	68	33 026	182	32 736	134	30 994	66	1 742	722
49	1 093	68	33 026	66	1 742	7222
16	43	12	335	44	4 173	28	4 009	21	164	723
.	725
15	134	15	1 509	35	26 788	30	26 447	7	341	726
55	14 694	7	784	105	31 561	83	21 708	27	9 853	73
48	14 579	7	784	731
7	115	-	-	732
1 140	150 134	364	3 172	1 740	864 354	623	426 201	1 185	438 153	74

Noch: 5. Umsatzsteuerpflichtige und deren Lieferungen und Leistungen 2006 nach der Besteuerung der Umsätze und nach wirtschaftlicher Gliederung

WZ-Nr.	Wirtschaftliche Gliederung	Steuerpflichtige	Lieferungen und Leistungen ¹⁾	zu 16 %	
				Anzahl ³⁾	1 000 €
741	Rechts-, Steuer- und Unternehmensberatung, Wirtschaftsprüfung, Buchführung, Markt- und Meinungsforschung, Managementtätigkeiten von Holdinggesellschaften	5 424	1 761 203	5 417	1 539 548
7411	Rechtsberatung	2 234	400 705	2 234	398 256
74112	Rechtsanwaltskanzleien ohne Notariat	1 840	312 065	1 840	310 310
74113	Notariate	152	59 706	152	59 152
74114	Patentanwaltskanzleien	40	5 796	40	5 782
74115	Sonstige Rechtsberatung	202	23 138	202	23 012
7412	Wirtschafts- und Buchprüfung und Steuerberatung; Buchführung	1 582	412 469	1 582	399 933
74123	Praxen von Steuerberaterinnen und -beratern, Steuerberatungsgesellschaften	933	321 623	933	320 211
74124	Praxen von Steuerbevollmächtigten	206	33 765	206	33 684
74125	Buchführung (ohne Datenverarbeitungsdienste)	379	44 646	379	33 626
7413	Markt- und Meinungsforschung	59	14 825	59	14 597
74131	Marktforschung				
7414	Unternehmens- und Public-Relations-Beratung	1 336	258 751	1 330	229 814
7415	Managementtätigkeiten von Holdinggesellschaften	213	674 455	212	496 948
742	Architektur- und Ingenieurbüros	6 427	1 538 343	6 423	1 440 641
7420	Architektur- und Ingenieurbüros	6 427	1 538 343	6 423	1 440 641
74201	Architekturbüros für Hochbau und für Innenarchitektur	924	118 137	924	114 218
74202	Architekturbüros für Orts-, Regional- und Landesplanung	149	27 513	149	27 285
74203	Architekturbüros für Garten- und Landschaftsgestaltung	110	13 724	110	13 011
74204	Ingenieurbüros für bautechnische Gesamtplanung	2 204	559 910	2 203	527 095
74205	Ingenieurbüros für technische Fachplanung	1 926	613 249	1 924	565 495
74206	Büros für Industrie-Design	60	6 480	59	6 304
74207	Büros baufachlicher Sachverständiger	321	39 866	321	38 458
74208	Büros für technisch-wirtschaftliche Beratung	518	98 366	518	88 006
74209	Vermessungsbüros	215	61 097	215	60 768
743	Technische, physikalische und chemische Untersuchung	208	134 559	208	131 207
7430	Technische, physikalische und chemische Untersuchung	208	134 559	208	131 207
74301	Technische Untersuchung und Beratung	130	92 098	130	89 593
744	Werbung	1 623	339 498	1 622	326 004
7440	Werbung	1 623	339 498	1 622	326 004
74401	Werbegestaltung	837	130 865	836	126 036
74402	Werbemittelverbreitung und Werbevermittlung	786	208 633	786	199 968
745	Personal- und Stellenvermittlung, Überlassung von Arbeitskräften	312	274 398	311	268 132
7450	Personal- und Stellenvermittlung, Überlassung von Arbeitskräften	312	274 398	311	268 132
74501	Personal- und Stellenvermittlung	176	52 522	175	48 568
74502	Überlassung von Arbeitskräften	136	221 875	136	219 564
746	Wach- und Sicherheitsdienste sowie Detekteien	284	102 055	284	100 773
7460	Wach- und Sicherheitsdienste sowie Detekteien	284	102 055	284	100 773
74601	Detekteien	109	7 244	109	7 134
74602	Wach- und Sicherheitsdienste	175	94 811	175	93 639
747	Reinigung von Gebäuden, Inventar und Verkehrsmitteln	947	377 764	945	369 838
7470	Reinigung von Gebäuden, Inventar und Verkehrsmitteln	947	377 764	945	369 838
74701	Reinigung von Gebäuden, Räumen und Inventar	571	319 653	569	312 425
74702	Schornsteinreinigung	337	41 239	337	41 182
748	Erbringung von sonstigen wirtschaftlichen Dienstleistungen, a. n. g.	3 647	2 470 638	3 610	1 680 781
7481	Fotografisches Gewerbe und fotografische Laboratorien	315	40 430	313	37 661

1) ohne Umsatzsteuer

2) einschließlich der Fälle nach § 24 UStG

3) Mehrfachzählung von Steuerpflichtigen möglich

Noch: 5. Umsatzsteuerpflichtige und deren Lieferungen und Leistungen 2006 nach der Besteuerung der Umsätze und nach wirtschaftlicher Gliederung

WZ-Nr.	Wirtschaftliche Gliederung	Steuerpflichtige	Lieferungen und Leistungen ¹⁾	zu 16 %	
				Anzahl ³⁾	1 000 €
74811	Fotografisches Gewerbe	296	37 795	295	35 117
7485	Sekretariats-, Schreib- und Übersetzungsdienste; Copy-Shops	401	25 048	400	23 182
7487	Erbringung von wirtschaftlichen Dienstleistungen für Unternehmen und Privatpersonen, a. n. g.	2 892	2 392 808	2 858	1 607 791
74871	Ausstellungs-, Messe- und Warenmarkteinrichtungen	218	140 952	215	128 997
74872	Sachverständige, a. n. g.	307	34 200	307	33 952
74874	Ateliers für Textil-, Schmuck-, Möbel- u. ä. Design	158	13 061	154	11 535
74877	Sonstige Vermögensberatung	280	1 519 536	280	874 142
74878	Erbringung von sonstigen wirtschaftlichen Dienstleistungen für Unternehmen und Privatpersonen, a. n. g.	1 869	662 933	1 842	539 496
M 80	Erziehung und Unterricht	1 647	348 962	1 634	170 666
804	Erwachsenenbildung und sonstiger Unterricht	1 623	315 403	1 611	154 248
8041	Fahr- und Flugschulen	841	77 184	841	67 139
8042	Erwachsenenbildung und Unterricht, a. n. g.	782	238 219	770	87 109
N 85	Gesundheits-, Veterinär- und Sozialwesen	1 829	1 359 811	1 670	222 153
851	Gesundheitswesen	975	950 522	840	116 114
8511	Krankenhäuser	55	770 718	55	58 395
85111	Krankenhäuser (ohne Hochschulkliniken sowie Vorsorge- und Rehabilitationskliniken)	37	514 566	37	44 635
8514	Gesundheitswesen, a. n. g.	407	82 534	403	37 169
852	Veterinärwesen	489	81 508	485	77 310
8520	Veterinärwesen	489	81 508	485	77 310
85201	Tierarztpraxen	442	77 547	441	73 963
853	Sozialwesen	365	327 781	345	28 729
8531	Heime (ohne Erholungs- und Ferienheime)	61	139 113	58	5 275
8532	Sozialwesen, a. n. g.	304	188 668	287	23 454
O	Erbringung von sonstigen öffentlichen und persönlichen Dienstleistungen	19 634	4 559 600	19 178	3 269 672
90	Abwasser- und Abfallbeseitigung und sonstige Entsorgung	311	808 030	311	782 973
900	Abwasser- und Abfallbeseitigung und sonstige Entsorgung	311	808 030	311	782 973
9001	Abwasserbeseitigung	40	131 749	40	129 932
9002	Abfallbeseitigung	253	589 291	253	572 242
90021	Sammlung, Beförderung und Zwischenlagerung von Abfällen	131	207 110	131	199 921
90025	Sonstige Abfallbeseitigung	84	250 468	84	248 045
91	Interessenvertretungen sowie kirchliche und sonstige Vereinigungen (ohne Sozialwesen, Kultur und Sport)	476	286 594	454	89 409
911	Wirtschafts- und Arbeitgeberverbände, Berufsorganisationen	29	34 056	29	12 318
913	Kirchliche Vereinigungen; politische Parteien sowie sonst. Interessenvertretungen und Vereinigungen, a. n. g.	447	252 538	425	77 091
9133	Interessenvertretungen und Vereinigungen, a. n. g.	412	199 349	391	69 126
91331	Organisationen der Bildung, Wissenschaft, Forschung und Kultur	159	82 239	154	19 598
91337	Sonstige Interessenvertretungen und Vereinigungen, a. n. g.	194	80 168	180	32 938
92	Kultur, Sport und Unterhaltung	4 042	1 181 760	3 793	602 867
921	Film- und Videofilmherstellung, -verleih und -vertrieb; Kinos	247	139 728	243	82 024
9211	Film- und Videofilmherstellung	156	38 250	152	20 333

1) ohne Umsatzsteuer

2) einschließlich der Fälle nach § 24 UStG

3) Mehrfachzählung von Steuerpflichtigen möglich

Steuerpflichtige Umsätze				Steuerfreie Umsätze						WZ-Nr.
zu 7 %		zu anderen Steuersätzen ²⁾		zusammen		darunter				
						mit Vorsteuerabzug		ohne Vorsteuerabzug		
Anzahl ³⁾	1 000 €	Anzahl ³⁾	1 000 €	Anzahl	1 000 €	Anzahl ³⁾	1 000 €	Anzahl ³⁾	1 000 €	
70	1 517	-	-	74811
.	.	.	.	54	871	13	331	41	540	7485
229	22 905	.	.	315	716 659	139	353 886	196	362 774	7487
9	4 754	8	621	21	2 517	15	969	7	1 548	74871
15	45	.	.	15	133	74872
39	1 427	.	.	14	67	11	45	4	22	74874
22	7 936	5	19	68	632 630	13	296 047	60	336 584	74877
136	6 812	34	280	175	80 787	82	56 383	104	24 404	74878
795	6 683	39	245	383	171 296	42	4 088	357	167 208	M 80
784	6 254	39	245	375	154 583	42	4 088	349	150 496	804
601	1 338	18	29	119	8 665	21	2 165	103	6 499	8041
183	4 916	21	216	256	145 919	21	1 922	246	143 996	8042
975	91 903	15	107	450	1 045 526	33	154	434	1 045 372	N 85
376	33 451	.	.	363	800 850	21	81	352	800 769	851
39	8 529	.	.	16	703 785	8511
29	7 178	.	.	11	462 745	85111
95	10 683	5	81	111	34 597	13	32	103	34 565	8514
405	4 104	4	3	12	55	3	12	9	43	852
405	4 104	4	3	12	55	3	12	9	43	8520
378	3 553	4	3	.	.	3	12	.	.	85201
194	54 348	.	.	75	244 622	9	61	73	244 560	853
54	20 473	-	-	23	113 365	8531
140	33 874	.	.	52	131 257	8532
3 661	316 414	253	11 148	1 504	823 699	563	40 691	1 013	783 008	O
32	6 506	12	36	56	3 643	34	1 832	27	1 812	90
32	6 506	12	36	56	3 643	34	1 832	27	1 812	900
.	.	.	.	7	80	9001
26	6 476	7	14	45	3 237	9002
10	2 207	.	.	26	1 132	17	877	11	255	90021
7	212	.	.	11	1 587	4	558	9	1 029	90025
315	66 209	14	2 010	83	128 962	17	5 672	75	123 290	91
11	20 474	.	.	5	1 226	911
304	45 734	.	.	78	127 736	913
274	42 288	11	1 964	67	85 966	12	5 292	59	80 674	9133
126	13 504	5	112	31	49 021	8	5 233	27	43 788	91331
122	16 930	.	.	30	28 500	91337
2 043	177 223	90	3 733	515	393 357	130	9 576	406	383 781	92
123	50 673	.	.	31	7 000	18	6 824	15	176	921
68	16 587	.	.	26	1 318	16	1 241	11	77	9211

Noch: 5. Umsatzsteuerpflichtige und deren Lieferungen und Leistungen 2006 nach der Besteuerung der Umsätze und nach wirtschaftlicher Gliederung

WZ-Nr.	Wirtschaftliche Gliederung	Steuerpflichtige	Lieferungen und Leistungen ¹⁾	zu 16 %	
				Anzahl ³⁾	1 000 €
9212	Filmverleih und Videoprogrammanbieter	56	7 395	56	6 736
9213	Kinos	35	94 083	35	54 955
922	Rundfunkveranstalter, Herstellung von Hörfunk- und Fernsehprogrammen	71	141 071	68	134 959
923	Erbringung von sonstigen kulturellen und unterhaltenden Leistungen	1 593	237 769	1 473	125 070
9231	Künstlerische und schriftstellerische Tätigkeiten und Darbietungen	993	76 686	891	40 701
92312	Ballettgruppen, Orchester, Kapellen und Chöre	34	8 494	32	1 325
92313	Selbstständige bildende Künstlerinnen und Künstler	324	21 847	289	12 232
92314	Selbstständige Restauratorinnen und Restauratoren	148	12 039	148	10 661
92315	Selbstständige Komponistinnen, Komponisten, Musikbearbeiterinnen und -bearbeiter	54	5 226	47	3 394
92317	Selbstständige Bühnen-, Film-, Hörfunk- und Fernsehkünstlerinnen und -künstler	319	21 244	285	9 411
9232	Betrieb von Kultur- und Unterhaltungseinrichtungen und Hilfsdienste dafür	107	70 465	106	21 666
92321	Theater- und Konzertveranstalter	44	28 911	43	9 230
9233	Schaustellergewerbe und Vergnügungsparks	115	18 355	104	10 480
9234	Erbringung von kulturellen und unterhaltenden Leistungen, a. n. g.	378	72 263	372	52 222
92341	Tanzschulen	50	7 252	50	6 339
92342	Erbringung von sonstigen kulturellen und unterhaltenden Leistungen, a. n. g.	328	65 012	322	45 883
924	Korrespondenz- und Nachrichtenbüros, selbstständige Journalistinnen und Journalisten	576	29 815	467	15 660
9240	Korrespondenz- und Nachrichtenbüros, selbstständige Journalistinnen und Journalisten	576	29 815	467	15 660
92401	Korrespondenz- und Nachrichtenbüros	25	1 761	25	1 501
92402	Selbstständige Journalistinnen, Journalisten, Pressefotografinnen und Pressefotografen	551	28 054	442	14 159
925	Bibliotheken, Archive, Museen, botanische und zoologische Gärten	71	33 860	69	11 903
9252	Museen und Denkmalschutzeinrichtungen	46	23 545	44	7 406
926	Sport	626	121 638	623	105 863
9261	Betrieb von Sportanlagen	222	57 928	221	52 337
9262	Erbringung von sonstigen Dienstleistungen des Sports	404	63 710	402	53 526
92621	Sportverbände und Sportvereine	237	40 235	235	31 217
927	Erbringung von sonstigen Dienstleistungen für Unterhaltung, Erholung und Freizeit	858	477 879	850	127 388
9271	Spiel-, Wett- und Lotteriewesen	253	393 035	251	57 662
92711	Spielhallen und Betrieb von Spielautomaten	187	49 710	185	34 294
9272	Erbringung von Dienstleistungen für Unterhaltung, Erholung und Freizeit, a. n. g.	605	84 844	599	69 726
92721	Garten- und Grünanlagen	70	9 023	69	7 564
92722	Erbringung von sonstigen Dienstleistungen für Unterhaltung, Erholung und Freizeit, a. n. g.	535	75 822	530	62 162
93	Erbringung von sonstigen Dienstleistungen	14 805	2 283 217	14 620	1 794 424
930	Erbringung von sonstigen Dienstleistungen	14 805	2 283 217	14 620	1 794 424
9301	Wäscherei und chemische Reinigung	263	71 846	263	71 282
93011	Wäscherei	104	49 770	104	49 740
93013	Chemische Reinigung und Bekleidungsfärberei	97	16 958	97	16 533
93015	Heißmanglei und Bügelei	21	1 563	21	1 506
9302	Frisör- und Kosmetiksalons	3 451	312 828	3 451	311 143
93024	Kosmetiksalons	1 111	53 268	1 111	51 902
93025	Frisörsalons	2 340	259 561	2 340	259 242
9303	Bestattungswesen	229	57 310	229	55 738
93031	Bestattungsinstitute	216	55 277	216	53 796
9304	Saunas, Solarien, Fitnesszentren u. Ä.	368	70 020	367	50 426
93041	Bäder und Saunas (ohne medizinische Bäder)	102	32 509	101	15 323

1) ohne Umsatzsteuer

2) einschließlich der Fälle nach § 24 UStG

3) Mehrfachzählung von Steuerpflichtigen möglich

Steuerpflichtige Umsätze				Steuerfreie Umsätze						WZ-Nr.
zu 7 %		zu anderen Steuersätzen ²⁾		zusammen		darunter				
						mit Vorsteuerabzug		ohne Vorsteuerabzug		
Anzahl ³⁾	1 000 €	Anzahl ³⁾	1 000 €	Anzahl	1 000 €	Anzahl ³⁾	1 000 €	Anzahl ³⁾	1 000 €	
22	637	-	-	9212
33	33 449	-	-	9213
28	5 915	10	132	7	63	922
813	72 408	28	1 516	164	36 429	49	923	122	35 506	923
551	27 310	.	.	107	7 049	29	644	81	6 405	9231
27	5 118	-	-	.	.	92312
184	8 309	-	-	36	964	16	491	22	473	92313
16	269	-	-	6	40	92314
35	1 631	-	-	11	201	92315
213	9 825	.	.	41	1 795	5	47	37	1 748	92317
40	21 652	5	215	22	26 574	10	60	14	26 514	9232
21	17 704	.	.	10	1 670	7	56	5	1 615	92321
103	7 757	-	-	.	.	9233
119	15 689	17	1 294	.	.	10	219	.	.	9234
8	89	6	110	.	.	-	-	.	.	92341
111	15 601	11	1 184	32	2 078	10	219	24	1 859	92342
405	13 872	-	-	41	269	12	55	30	214	924
405	13 872	-	-	41	269	12	55	30	214	9240
5	242	-	-	4	19	-	-	4	19	92401
400	13 631	-	-	37	250	12	55	26	195	92402
47	9 124	.	.	22	12 635	925
37	6 981	3	83	14	9 048	10	1 255	6	7 793	9252
349	10 368	28	1 912	74	3 381	16	118	58	3 263	926
131	4 937	13	58	25	485	6	16	19	469	9261
218	5 431	15	1 854	49	2 896	10	102	39	2 794	9262
186	5 176	.	.	28	2 540	92621
278	14 862	19	88	176	333 579	22	390	163	333 189	927
85	3 330	.	.	109	331 781	8	88	104	331 694	9271
30	1 007	-	-	94	14 148	8	88	89	14 061	92711
193	11 531	.	.	67	1 798	14	302	59	1 495	9272
12	228	-	-	.	.	-	-	.	.	92721
181	11 303	14	302	.	.	92722
1 271	66 476	137	5 370	850	297 737	382	23 612	505	274 125	93
1 271	66 476	137	5 370	850	297 737	382	23 612	505	274 125	930
18	112	-	-	12	63	9301
5	3	-	-	6	27	93011
7	30	-	-	-	-	93013
.	.	-	-	.	.	-	-	.	.	93015
110	267	12	25	95	1 000	15	24	84	975	9302
64	213	5	2	51	779	6	6	46	773	93024
46	54	7	23	44	220	9	18	38	202	93025
112	1 437	3	9	15	100	3	32	14	68	9303
102	1 346	3	9	15	100	3	32	14	68	93031
162	18 468	7	250	33	640	9304
78	16 811	.	.	15	325	93041

Noch: 5. Umsatzsteuerpflichtige und deren Lieferungen und Leistungen 2006 nach der Besteuerung der Umsätze und nach wirtschaftlicher Gliederung

WZ-Nr.	Wirtschaftliche Gliederung	Steuerpflichtige	Lieferungen und Leistungen ¹⁾	zu 16 %	
				Anzahl ³⁾	1 000 €
93042	Solarien, Massagesalons (ohne medizinische Massagen), Fitnesszentren u. Ä.	266	37 510	266	35 103
9305	Erbringung von Dienstleistungen, a. n. g.	10 494	1 771 213	10 310	1 305 834
93052	Erbringung von sonstigen persönlichen Dienstleistungen	1 346	113 804	1 324	93 714
93053	Erbringung von sonstigen Dienstleistungen, a. n. g.	9 107	1 653 766	8 945	1 208 640

1) ohne Umsatzsteuer

2) einschließlich der Fälle nach § 24 UStG

3) Mehrfachzählung von Steuerpflichtigen möglich

Steuerpflichtige Umsätze				Steuerfreie Umsätze						WZ-Nr.
zu 7 %		zu anderen Steuersätzen ²⁾		zusammen		darunter				
						mit Vorsteuerabzug		ohne Vorsteuerabzug		
Anzahl ³⁾	1 000 €	Anzahl ³⁾	1 000 €	Anzahl	1 000 €	Anzahl ³⁾	1 000 €	Anzahl ³⁾	1 000 €	
84	1 657			18	314	4	108	14	207	93042
869	46 193	115	5 086	695	295 934	354	23 431	371	272 503	9305
										93052
742	38 635	110	5 024	615	294 115	316	22 950	324	271 164	93053

6. Lieferungen und Leistungen von Umsatzsteuerpflichtigen, die sowohl 2005 als auch 2006 ganzjährig tätig waren

WZ- Nr.	Wirtschaftliche Gliederung	Steuerpflichtige mit vergleichbaren Lieferungen und Leistungen			
		Steuer- pflichtige	Lieferungen und Leistungen ¹⁾		
			2005	2006	Veränderung gegenüber dem Vorjahr
		Anzahl	1 000 €		%
A - O	Wirtschaftszweige insgesamt	114 491	84 653 278	94 874 001	12,1
A	Land- und Forstwirtschaft	2 864	1 546 636	1 647 555	6,5
01	Landwirtschaft und Jagd	2 759	1 514 846	1 612 577	6,5
011	Pflanzenbau	1 091	415 322	447 380	7,7
012	Tierhaltung	191	131 836	143 755	9,0
013	Gemischte Landwirtschaft	901	678 685	698 459	2,9
014	Erbringung von landwirtschaftlichen und gärtnerischen Dienstleistungen	576	289 002	322 983	11,8
02	Forstwirtschaft	105	31 791	34 978	10,0
B 05	Fischerei und Fischzucht	30	12 037	16 519	37,2
C	Bergbau und Gewinnung von Steinen und Erden	103	232 492	271 550	16,8
CB	Erzbergbau, Gewinnung von Steinen und Erden, sonstiger Bergbau
14	Gewinnung von Steinen und Erden, sonstiger Bergbau
142	Gewinnung von Kies, Sand, Ton und Kaolin	66	144 630	170 904	18,2
D	Verarbeitendes Gewerbe	11 631	21 796 235	24 685 718	13,3
DA	Ernährungsgewerbe und Tabakverarbeitung	2 072	3 257 250	3 366 219	3,3
15	Ernährungsgewerbe	2 072	3 257 250	3 366 219	3,3
151	Schlachten und Fleischverarbeitung	595	617 941	633 964	2,6
1513	Fleischverarbeitung	573	438 441	454 423	3,6
153	Obst- und Gemüseverarbeitung	40	173 389	191 401	10,4
155	Milchverarbeitung; Herstellung von Speiseeis	33	1 353 674	1 385 217	2,3
156	Mahl- und Schlämühlen, Herstellung von Stärke und Stärkerzeugnissen	34	27 549	26 661	-3,2
157	Herstellung von Futtermitteln	44	74 049	76 187	2,9
158	Sonstiges Ernährungsgewerbe (ohne Getränke- herstellung)	1 248	629 001	648 022	3,0
1581	Herstellung von Backwaren (ohne Dauerback- waren)	1 157	493 321	503 289	2,0
159	Herstellung von Getränken	62	209 998	199 035	-5,2
DB	Textil- und Bekleidungsgewerbe	499	773 666	796 811	3,0
17	Textilgewerbe	354	625 582	642 296	2,7
171	Spinnstoffaufbereitung und Spinnerei	16	41 600	29 191	-29,8
172	Weberei	29	111 203	109 924	-1,1
173	Textilveredlung	30	74 491	98 147	31,8
174	Herstellung von konfektionierten Textilwaren (ohne Bekleidung)	100	97 490	98 384	0,9
175	Sonstiges Textilgewerbe (ohne Herstellung von Maschenware)	146	166 496	166 632	0,1
176	Herstellung von gewirktem und gestricktem Stoff	20	123 089	127 413	3,5
177	Herstellung von gewirkten und gestrickten Fertigerzeugnissen	13	11 213	12 605	12,4
18	Bekleidungsgewerbe	145	148 084	154 515	4,3
182	Herstellung von Bekleidung (ohne Lederbekleidung)	125	146 188	152 633	4,4
1822	Herstellung von Oberbekleidung (ohne Arbeits- und Berufsbekleidung)	57	64 945	60 617	-6,7
1823	Herstellung von Wäsche	23	19 145	21 394	11,8
1824	Herstellung von sonstiger Bekleidung und Bekleidungszubehör	30	14 939	16 597	11,1
18245	Herstellung von Bekleidungszubehör, a. n. g.	11	2 626	2 706	3,0

1) ohne Umsatzsteuer

Noch: 6. Lieferungen und Leistungen von Umsatzsteuerpflichtigen, die sowohl 2005 als auch 2006
ganzjährig tätig waren

WZ- Nr.	Wirtschaftliche Gliederung	Steuerpflichtige mit vergleichbaren Lieferungen und Leistungen			
		Steuer- pflichtige	Lieferungen und Leistungen ¹⁾		
			2005	2006	Veränderung gegenüber dem Vorjahr
		Anzahl	1 000 €		%
DC 19	Ledergewerbe	108	26 797	29 774	11,1
192	Lederverarbeitung (ohne Herstellung von Leder- bekleidung und Schuhen)	43	7 789	7 836	0,6
193	Herstellung von Schuhen	60	12 994	15 263	17,5
DD 20	Holzgewerbe (ohne Herstellung von Möbeln)	1 005	447 170	516 057	15,4
201	Säge-, Hobel- und Holzimprägnierwerke	108	104 704	129 328	23,5
203	Herstellung von Konstruktionsteilen, Fertigbauteilen, Ausbauelementen und Fertigteilbauten aus Holz	455	217 342	251 936	15,9
205	Herstellung von Holzwaren, a. n. g., sowie von Kork-, Flecht- und Korbwaren (ohne Herstellung von Möbeln)	399	99 462	102 768	3,3
2051	Herstellung von Holzwaren, a. n. g., (ohne Herstellung von Möbeln)	377	97 270	100 590	3,4
DE	Papier-, Verlags- und Druckgewerbe	742	1 375 029	1 346 795	-2,1
21	Papiergewerbe	109	383 366	385 913	0,7
211	Herstellung von Holz- und Zellstoff, Papier, Karton und Pappe	28	200 552	191 950	-4,3
212	Herstellung von Waren aus Papier, Karton und Pappe	81	182 814	193 964	6,1
22	Verlagsgewerbe, Druckgewerbe, Vervielfältigung von bespielten Ton-, Bild- und Datenträgern	633	991 662	960 882	-3,1
221	Verlagsgewerbe	196	454 444	443 638	-2,4
2211	Verlegen von Büchern	51	82 584	82 728	0,2
22111	Verlegen von Büchern (ohne Adressbücher)	39	31 071	30 154	-2,9
2212	Verlegen von Zeitungen	25	194 205	181 443	-6,6
2213	Verlegen von Zeitschriften	21	13 602	14 076	3,5
2215	Sonstiges Verlagsgewerbe	80	161 106	162 381	0,8
222	Druckgewerbe	425	534 067	514 041	-3,7
2222	Drucken anderer Druckerzeugnisse	295	275 821	290 762	5,4
2223	Druckweiterverarbeitung	43	15 381	15 238	-0,9
2224	Druck- und Mediovorstufe	41	20 848	22 331	7,1
223	Vervielfältigung von bespielten Ton-, Bild- und Datenträgern	12	3 152	3 204	1,6
DG 24	Herstellung von chemischen Erzeugnissen	150	907 607	1 117 868	23,2
241	Herstellung von chemischen Grundstoffen	29	262 175	345 794	31,9
244	Herstellung von pharmazeutischen Erzeugnissen	27	198 352	210 397	6,1
245	Herstellung von Seifen, Wasch-, Reinigungs- und Körperpflegemitteln sowie von Duftstoffen	35	78 237	77 702	-0,7
246	Herstellung von sonstigen chemischen Erzeugnissen	45	312 997	429 035	37,1
DH 25	Herstellung von Gummi- und Kunststoffwaren	298	796 189	887 932	11,5
251	Herstellung von Gummiwaren	71	61 905	60 204	-2,7
252	Herstellung von Kunststoffwaren	227	734 285	827 728	12,7
2524	Herstellung von sonstigen Kunststoffwaren	111	378 002	428 713	13,4
DI 26	Glasgewerbe, Herstellung von Keramik, Verarbeitung von Steinen und Erden	690	870 316	969 419	11,4
261	Herstellung von Glas und Glaswaren	93	182 189	191 661	5,2
262	Herstellung von keramischen Erzeugnissen (ohne Herstellung von Ziegeln und Baukeramik)	100	151 191	173 051	14,5
263	Herstellung von keramischen Wand- und Bodenfliesen und -platten	22	30 297	32 397	6,9
266	Herstellung von Erzeugnissen aus Beton, Zement und Gips	150	316 534	348 761	10,2

1) ohne Umsatzsteuer

Noch: 6. Lieferungen und Leistungen von Umsatzsteuerpflichtigen, die sowohl 2005 als auch 2006
ganzjährig tätig waren

WZ- Nr.	Wirtschaftliche Gliederung	Steuerpflichtige mit vergleichbaren Lieferungen und Leistungen			
		Steuer- pflichtige	Lieferungen und Leistungen ¹⁾		
			2005	2006	Veränderung gegenüber dem Vorjahr
		Anzahl	1 000 €		%
2661	Herstellung von Erzeugnissen aus Beton, Zement und aus Kalksandstein für den Bau	72	126 283	144 028	14,1
26611	Herstellung von Bausätzen für Fertigteilbauten aus Beton für den Bau	16	2 614	2 817	7,7
26612	Herstellung von Konstruktionsteilen und großformatigen Fertigbauteilen aus Beton sowie von sonstigen Betonerzeugnissen für den Bau	51	99 588	115 082	15,6
2663	Herstellung von Frischbeton (Transportbeton)	36	125 540	136 754	8,9
2666	Herstellung von Erzeugnissen aus Beton, Zement und Gips, a. n. g.	33	35 352	40 033	13,2
267	Be- und Verarbeitung von Naturwerksteinen und Natursteinen, a. n. g.	289	82 002	91 545	11,6
2670	Be- und Verarbeitung von Naturwerksteinen und Natursteinen, a. n. g.	289	82 002	91 545	11,6
26701	Steinbildhauerei und Steinmetzerei	212	45 242	47 367	4,7
268	Herstellung von sonstigen Erzeugnissen aus nicht metallischen Mineralien	24	61 613	80 516	30,7
DJ	Metallerzeugung und -bearbeitung, Herstellung von Metallerzeugnissen	2 526	3 653 513	4 234 049	15,9
27	Metallerzeugung und -bearbeitung	196	1 357 722	1 654 266	21,8
271	Erzeugung von Roheisen, Stahl und Ferrolegierungen	71	759 953	939 404	23,6
274	Erzeugung und erste Bearbeitung von NE-Metallen	55	77 475	93 088	20,2
275	Gießereien	47	416 363	505 628	21,4
28	Herstellung von Metallerzeugnissen	2 330	2 295 791	2 579 782	12,4
281	Stahl- und Leichtmetallbau	504	745 223	871 024	16,9
2811	Herstellung von Metallkonstruktionen	282	523 697	606 960	15,9
2812	Herstellung von Ausbauelementen aus Metall	222	221 526	264 064	19,2
282	Herstellung von Metallbehältern mit einem Fassungsvermögen von mehr als 300 l; Herstellung von Heizkörpern und -kesseln für Zentralheizungen	25	45 419	54 098	19,1
284	Herstellung von Schmiede-, Press-, Zieh- und Stanzteilen, gewalzten Ringen und pulvermetallurgischen Erzeugnissen	173	229 144	289 617	26,4
285	Oberflächenveredlung und Wärmebehandlung; Mechanik, a. n. g.	1 095	531 161	616 195	16,0
2851	Oberflächenveredlung und Wärmebehandlung	127	193 018	233 102	20,8
2852	Mechanik, a. n. g.	968	338 144	383 093	13,3
28521	Schlosserei und Schweißerei	656	167 855	187 671	11,8
28522	Schleiferei und Dreherei	184	122 138	138 096	13,1
28523	Beschlag- und Kunstschmieden	128	48 151	57 327	19,1
286	Herstellung von Schneidwaren, Werkzeugen, Schlössern und Beschlägen aus unedlen Metallen	214	308 467	266 842	-13,5
2862	Herstellung von Werkzeugen	129	287 661	244 685	-14,9
287	Herstellung von sonstigen Metallwaren	310	419 018	461 144	10,1
2875	Herstellung von sonstigen Metallwaren, a. n. g.	256	243 970	272 655	11,8
28753	Herstellung von Metallwaren, a. n. g.	248	241 374	269 566	11,7
DK 29	Maschinenbau	929	2 880 260	3 343 450	16,1
291	Herstellung von Maschinen für die Erzeugung und Nutzung von mechanischer Energie (ohne Motoren für Luft- und Straßenfahrzeuge)	111	562 696	632 952	12,5
292	Herstellung von sonstigen nicht wirtschaftszweig-spezifischen Maschinen	271	663 332	781 086	17,8
2923	Herstellung von kälte- und lufttechnischen Erzeugnissen, nicht für den Haushalt	90	297 946	365 622	22,7
2924	Herstellung von sonstigen nicht wirtschaftszweig-spezifischen Maschinen, a. n. g.	106	137 723	170 033	23,5

1) ohne Umsatzsteuer

Noch: 6. Lieferungen und Leistungen von Umsatzsteuerpflichtigen, die sowohl 2005 als auch 2006
ganzjährig tätig waren

WZ- Nr.	Wirtschaftliche Gliederung	Steuerpflichtige mit vergleichbaren Lieferungen und Leistungen			
		Steuer- pflichtige	Lieferungen und Leistungen ¹⁾		
			2005	2006	Veränderung gegenüber dem Vorjahr
		Anzahl	1 000 €		%
293	Herstellung von land- und forstwirtschaftlichen Maschinen	67	97 288	121 574	25,0
294	Herstellung von Werkzeugmaschinen	164	468 033	502 953	7,5
295	Herstellung von Maschinen für sonstige bestimmte Wirtschaftszweige	286	1 047 323	1 257 663	20,1
2952	Herstellung von Bergwerks-, Bau- und Bau- stoffmaschinen	29	34 970	44 422	27,0
2953	Herstellung von Maschinen für das Ernährungs- gewerbe und die Tabakverarbeitung	38	97 358	76 839	-21,1
2954	Herstellung von Maschinen für das Textil-, Bekleidungs- und Ledergerwerbe	21	50 752	61 450	21,1
2956	Herstellung von Maschinen für bestimmte Wirtschaftszweige, a. n. g.	182	806 046	1 016 578	26,1
29564	Herstellung von Maschinen für sonstige bestimmte Wirtschaftszweige, a. n. g.	159	638 620	817 286	28,0
DL	Herstellung von Büromaschinen, Datenverarbeitungs- geräten und -einrichtungen; Elektrotechnik usw.	1 382	4 590 305	5 562 173	21,2
30	Herstellung von Büromaschinen, Datenver- arbeitungsgeräten und -einrichtungen	100	48 703	55 756	14,5
31	Herstellung von Geräten der Elektrizitätserzeugung, -verteilung u. ä.	305	686 027	842 421	22,8
311	Herstellung von Elektromotoren, Generatoren und Transformatoren	50	141 948	176 888	24,6
312	Herstellung von Elektrizitätsverteilungs- und -schalteinrichtungen	78	249 961	294 552	17,8
313	Herstellung von isolierten Elektrokabeln, -leitungen und -drähten	35	66 069	96 558	46,1
314	Herstellung von Akkumulatoren und Batterien	9	12 380	16 550	33,7
315	Herstellung von elektrischen Lampen und Leuchten	39	79 822	88 798	11,2
316	Herstellung von elektrischen Ausrüstungen, a. n. g.	94	135 846	169 075	24,5
32	Rundfunk- und Nachrichtentechnik	204	3 178 729	3 888 475	22,3
321	Herstellung von elektronischen Bauelementen	102	3 018 941	3 699 148	22,5
322	Herstellung von Geräten und Einrichtungen der Telekommunikationstechnik	59	124 294	149 341	20,2
323	Herstellung von Rundfunkgeräten sowie phono- und videotechnischen Geräten	43	35 494	39 985	12,7
33	Medizin-, Mess-, Steuer- und Regelungstechnik, Optik, Herstellung von Uhren	773	676 846	775 521	14,6
331	Herstellung von medizinischen Geräten und orthopädischen Erzeugnissen	490	272 425	290 641	6,7
3310	Herstellung von medizinischen Geräten und orthopädischen Erzeugnissen	490	272 425	290 641	6,7
33103	Herstellung von orthopädischen Erzeugnissen	122	78 951	81 699	3,5
33104	Zahntechnische Laboratorien	297	102 307	113 232	10,7
332	Herstellung von Mess-, Kontroll-, Navigations- u. ä. Instrumenten und Vorrichtungen	182	240 598	290 426	20,7
333	Herstellung von industriellen Prozesssteuerungs- einrichtungen	33	41 270	49 974	21,1
334	Herstellung von optischen und fotografischen Geräten	50	10 942	12 166	11,2
3340	Herstellung von optischen und fotografischen Geräten	50	10 942	12 166	11,2
33401	Herstellung von augenoptischen Erzeugnissen	31	5 822	6 692	14,9
335	Herstellung von Uhren	18	111 611	132 314	18,5
DM	Fahrzeugbau	218	1 470 010	1 667 570	13,4
34	Herstellung von Kraftwagen und Kraftwagenteilen	162	1 117 782	1 319 703	18,1
341	Herstellung von Kraftwagen und Kraftwagenmotoren	11	18 679	18 264	-2,2

1) ohne Umsatzsteuer

Noch: 6. Lieferungen und Leistungen von Umsatzsteuerpflichtigen, die sowohl 2005 als auch 2006
ganzjährig tätig waren

WZ- Nr.	Wirtschaftliche Gliederung	Steuerpflichtige mit vergleichbaren Lieferungen und Leistungen			
		Steuer- pflichtige	Lieferungen und Leistungen ¹⁾		
			2005	2006	Veränderung gegenüber dem Vorjahr
		Anzahl	1 000 €		%
342	Herstellung von Karosserien, Aufbauten und Anhängern	72	127 782	142 666	11,6
343	Herstellung von Teilen und Zubehör für Kraftwagen und Kraftwagenmotoren	79	971 322	1 158 773	19,3
35	Sonstiger Fahrzeugbau	56	352 228	347 867	-1,2
352	Bahnindustrie	14	193 745	258 689	33,5
354	Herstellung von Kraftfahrzeugen, Fahrrädern und Behindertenfahrzeugen	15	98 684	43 962	-55,5
DN	Herstellung von Möbeln, Schmuck, Musikinstrumenten usw.; Recycling	1 007	736 105	828 079	12,5
36	Herstellung von Möbeln, Schmuck, Musikinstrumenten, Sportgeräten, Spielwaren und sonstigen Erzeugnissen	841	486 551	514 816	5,8
361	Herstellung von Möbeln	389	265 611	281 135	5,8
3611	Herstellung von Sitzmöbeln	121	52 467	46 214	-11,9
3612	Herstellung von Büro- und Ladenmöbeln	57	64 043	71 467	11,6
3614	Herstellung von sonstigen Möbeln	163	105 502	116 595	10,5
362	Herstellung von Schmuck und ähnlichen Erzeugnissen	114	14 331	14 508	1,2
3622	Herstellung von Schmuck, Gold- und Silberschmiedewaren (ohne Phantasieschmuck)
36223	Herstellung von Gold- und Silberschmiedewaren (ohne Tafelgeräte und Bestecke)	71	7 882	7 923	0,5
36225	Herstellung von Edelmetallerzeugnissen für technische Zwecke	17	3 259	3 428	5,2
363	Herstellung von Musikinstrumenten	124	58 290	61 520	5,5
364	Herstellung von Sportgeräten	18	11 997	13 282	10,7
365	Herstellung von Spielwaren	76	41 312	42 950	4,0
366	Herstellung von sonstigen Erzeugnissen	120	95 009	101 422	6,7
3663	Herstellung von Erzeugnissen, a. n. g.	91	51 447	58 158	13,0
36632	Herstellung von sonstigem Bekleidungszubehör, a. n. g.	12	1 712	1 877	9,7
36635	Herstellung von Füllhaltern, Kugelschreibern, Filzstiften und Stempeln	21	22 017	24 738	12,4
36638	Herstellung von sonstigen Erzeugnissen, a. n. g.	40	17 137	21 507	25,5
37	Recycling	166	249 555	313 263	25,5
371	Recycling von metallischen Altmaterialien und Reststoffen	60	95 086	126 879	33,4
3710	Recycling von metallischen Altmaterialien und Reststoffen	60	95 086	126 879	33,4
37101	Recycling von Altmaterialien und Reststoffen aus Eisen oder Stahl	48	66 705	85 995	28,9
372	Recycling von nicht metallischen Altmaterialien und Reststoffen	106	154 469	186 384	20,7
3720	Recycling von nicht metallischen Altmaterialien und Reststoffen	106	154 469	186 384	20,7
37205	Recycling von sonstigen Altmaterialien und Reststoffen	86	127 907	156 040	22,0
E	Energie- und Wasserversorgung	443	11 010 801	13 540 975	23,0
40	Energieversorgung	369	10 505 334	13 040 610	24,1
401	Elektrizitätsversorgung	322	6 191 956	7 677 621	24,0
402	Gasversorgung	11	4 106 524	5 142 107	25,2
403	Wärmeversorgung	36	206 853	220 883	6,8
41	Wasserversorgung	74	505 466	500 364	-1,0
F 45	Baugewerbe	18 143	6 834 730	7 659 660	12,1
451	Vorbereitende Baustellenarbeiten	296	110 035	124 314	13,0
4511	Abbruch-, Spreng- und Enttrümmerungsgewerbe, Erdbewegungsarbeiten	289	109 106	123 341	13,0
45111	Abbruch-, Spreng- und Enttrümmerungsgewerbe	192	78 167	87 942	12,5

1) ohne Umsatzsteuer

Noch: 6. Lieferungen und Leistungen von Umsatzsteuerpflichtigen, die sowohl 2005 als auch 2006
ganzjährig tätig waren

WZ- Nr.	Wirtschaftliche Gliederung	Steuerpflichtige mit vergleichbaren Lieferungen und Leistungen			
		Steuer- pflichtige	Lieferungen und Leistungen ¹⁾		
			2005	2006	Veränderung gegenüber dem Vorjahr
		Anzahl	1 000 €		%
452	Hoch- und Tiefbau	3 810	3 053 526	3 310 440	8,4
4521	Hochbau, Brücken- und Tunnelbau u. Ä.	1 287	1 543 707	1 703 351	10,3
4522	Dachdeckerei, Bauspenglerei, Abdichtungen und Zimmerei	1 597	483 144	572 844	18,6
45221	Dachdeckerei und Bauspenglerei	942	336 597	399 215	18,6
45222	Abdichtung gegen Wasser und Feuchtigkeit	384	71 598	87 253	21,9
45223	Zimmerei und Ingenieurholzbau	271	74 949	86 376	15,2
4523	Bau von Straßen, Bahnverkehrsstrecken, Rollbahnen und Sportanlagen	224	628 866	590 317	-6,1
45231	Bau von Straßen, Rollbahnen und Sportanlagen	214	598 003	564 796	-5,6
4524	Wasserbau	13	9 209	10 058	9,2
4525	Sonstiger spezialisierter Hoch- und Tiefbau	689	388 599	433 869	11,6
45251	Brunnenbau	26	11 341	13 894	22,5
45252	Schachtbau	30	17 363	19 123	10,1
45253	Schornstein-, Feuerungs- und Industrieofenbau	69	29 964	33 205	10,8
45254	Gerüstbau	236	74 643	84 892	13,7
45255	Gebäudetrocknung	63	15 917	20 556	29,1
45256	Sonstiger spezialisierter Hoch- und Tiefbau, a. n. g.	265	239 371	262 199	9,5
453	Bauinstallation	7 009	2 242 733	2 594 769	15,7
4531	Elektroinstallation	2 171	818 750	936 592	14,4
4532	Dämmung gegen Kälte, Wärme, Schall und Erschütterung	714	262 922	296 905	12,9
4533	Klempnerei, Gas-, Wasser-, Heizungs- und Lüftungsinstallation	2 924	959 835	1 117 009	16,4
4534	Sonstige Bauinstallation	1 200	201 226	244 263	21,4
454	Sonstiges Ausbaugewerbe	6 954	1 406 324	1 602 635	14,0
4541	Stuckateurgewerbe, Gipserei und Verputzerei	228	49 258	59 117	20,0
4542	Bautischlerei und -schlosserei	1 242	250 609	277 410	10,7
4543	Fußboden-, Fliesen- und Plattenlegerei, Raumausstattung	1 433	310 164	340 684	9,8
45431	Parkettlegerei	73	18 928	21 409	13,1
45432	Fliesen-, Platten- und Mosaiklegerei	660	132 049	143 188	8,4
45433	Estrichlegerei	44	28 121	33 268	18,3
45434	Sonstige Fußbodenlegerei und -kleberei	381	75 051	80 047	6,7
45435	Tapetenkleberei	31	4 642	5 224	12,5
45436	Raumausstattung, ohne ausgeprägten Schwerpunkt	244	51 373	57 548	12,0
4544	Maler- und Glasergerwerbe	1 508	326 284	357 970	9,7
45441	Maler- und Lackierergewerbe	1 368	287 891	313 102	8,8
45442	Glasergerwerbe	140	38 393	44 867	16,9
4545	Baugewerbe, a. n. g.	2 543	470 009	567 454	20,7
45451	Fassadenreinigung	42	13 711	16 489	20,3
45453	Ausbaugewerbe, a. n. g.	2 501	456 298	550 965	20,7
455	Vermietung von Baumaschinen und -geräten mit Bedienungspersonal	74	22 111	27 502	24,4
G	Handel; Instandhaltung und Reparatur von Kraft- fahrzeugen und Gebrauchsgütern	26 332	18 087 132	19 547 975	8,1
50	Kraftfahrzeughandel; Instandhaltung und Reparatur von Kraftfahrzeugen; Tankstellen	4 694	5 051 911	5 462 290	8,1
501	Handel mit Kraftwagen	1 708	3 368 817	3 668 187	8,9
5010	Handel mit Kraftwagen	1 708	3 368 817	3 668 187	8,9
50102	Großhandel mit Kraftwagen	101	409 763	440 360	7,5
50103	Einzelhandel mit Kraftwagen	1 401	2 744 065	2 996 144	9,2
502	Instandhaltung und Reparatur von Kraftwagen	1 667	796 692	869 341	9,1
5020	Instandhaltung und Reparatur von Kraftwagen	1 667	796 692	869 341	9,1
50203	Lackierung von Kraftwagen	186	68 986	76 939	11,5
50204	Autowaschanlagen	75	18 992	23 576	24,1
50205	Instandhaltung und Reparatur von Kraftwagen (ohne Lackierung und Autowäsche)	1 406	708 713	768 826	8,5
503	Handel mit Kraftwagenteilen und -zubehör	691	395 941	431 844	9,1

1) ohne Umsatzsteuer

Noch: 6. Lieferungen und Leistungen von Umsatzsteuerpflichtigen, die sowohl 2005 als auch 2006
ganzjährig tätig waren

WZ- Nr.	Wirtschaftliche Gliederung	Steuerpflichtige mit vergleichbaren Lieferungen und Leistungen			
		Steuer- pflichtige	Lieferungen und Leistungen ¹⁾		
			2005	2006	Veränderung gegenüber dem Vorjahr
		Anzahl	1 000 €		%
5030	Handel mit Kraftwagenteilen und -zubehör	691	395 941	431 844	9,1
50302	Großhandel mit Kraftwagenteilen und -zubehör	95	124 415	131 555	5,7
50303	Einzelhandel mit Kraftwagenteilen und -zubehör	537	257 462	284 481	10,5
504	Handel mit Krafträdern, Kraftradteilen und -zubehör; Instandhaltung und Reparatur von Krafträdern	243	84 452	85 216	0,9
5040	Handel mit Krafträdern, Kraftradteilen und -zubehör; Instandhaltung und Reparatur von Krafträdern	243	84 452	85 216	0,9
50403	Einzelhandel mit Krafträdern, Kraftradteilen und -zubehör	163	49 360	49 543	0,4
50404	Instandhaltung und Reparatur von Krafträdern	60	11 760	12 906	9,7
505	Tankstellen	385	406 009	407 702	0,4
51	Handelsvermittlung und Großhandel (ohne Handel mit Kraftfahrzeugen)	5 416	6 351 118	7 063 127	11,2
511	Handelsvermittlung	2 553	447 272	488 330	9,2
5113	Handelsvermittlung von Holz, Baustoffen und Anstrichmitteln	295	45 187	51 921	14,9
5114	Handelsvermittlung von Maschinen, technischem Bedarf, Wasser- und Luftfahrzeugen	315	81 250	90 592	11,5
5115	Handelsvermittlung von Möbeln, Einrichtungs- und Haus- haltsgegenständen, Eisen- und Metallwaren	237	55 535	62 481	12,5
5116	Handelsvermittlung von Textilien, Bekleidung, Schuhen und Lederwaren	168	25 985	23 638	-9,0
5117	Handelsvermittlung von Nahrungsmitteln, Getränken und Tabakwaren	175	37 405	35 828	-4,2
5118	Handelsvermittlung von Waren, a. n. g.	857	106 112	113 079	6,6
5119	Handelsvermittlung von Waren, ohne ausgeprägten Schwerpunkt	446	70 057	81 664	16,6
512	Großhandel mit landwirtschaftlichen Grundstoffen und lebenden Tieren	188	376 617	397 680	5,6
5122	Großhandel mit Blumen und Pflanzen	103	78 061	75 016	-3,9
513	Großhandel mit Nahrungsmitteln, Getränken und Tabakwaren	442	1 514 508	1 610 688	6,4
5134	Großhandel mit Getränken	165	476 021	499 812	5,0
5139	Großhandel mit Nahrungsmitteln, Getränken und Tabak- waren, ohne ausgeprägten Schwerpunkt	90	173 250	179 675	3,7
514	Großhandel mit Gebrauchs- und Verbrauchsgütern	608	1 180 357	1 365 782	15,7
5141	Großhandel mit Textilien	102	44 308	44 897	1,3
5143	Großhandel mit elektrischen Haushaltsgeräten und Geräten der Unterhaltungselektronik	107	513 268	647 397	26,1
5147	Großhandel mit sonstigen Gebrauchs- und Verbrauchsgütern	227	309 479	331 850	7,2
51475	Großhandel mit Leder- und Täschnerwaren, Geschenk- und Werbeartikeln	40	46 106	49 882	8,2
51478	Großhandel mit Karton, Papier, Pappe, Schreibwaren, Bürobedarf, Büchern, Zeitschriften und Zeitungen	75	137 007	140 271	2,4
515	Großhandel mit nicht landwirtschaftlichen Halbwaren, Altmaterialien und Reststoffen	746	1 643 014	1 839 649	12,0
5153	Großhandel mit Holz, Baustoffen, Anstrichmitteln und Sanitärkeramik	348	547 129	604 382	10,5
51531	Großhandel mit Holz, Baustoffen, Anstrichmitteln und Sanitärkeramik, ohne ausgeprägten Schwerpunkt	63	94 105	107 055	13,8
51533	Großhandel mit sonstigen Holzhalbwaren sowie Bauelementen aus Holz	58	54 513	61 426	12,7
51534	Großhandel mit Baustoffen und Bauelementen aus mineralischen Stoffen	182	305 303	335 643	9,9
5154	Großhandel mit Metall- und Kunststoffwaren für Bauzwecke sowie Installationsbedarf für Gas, Wasser und Heizung	171	281 676	316 588	12,4
5155	Großhandel mit chemischen Erzeugnissen	39	75 034	90 914	21,2
518	Großhandel mit Maschinen, Ausrüstungen und Zubehör	604	855 992	951 061	11,1
519	Sonstiger Großhandel	275	333 356	409 936	23,0

1) ohne Umsatzsteuer

Noch: 6. Lieferungen und Leistungen von Umsatzsteuerpflichtigen, die sowohl 2005 als auch 2006
ganzjährig tätig waren

WZ- Nr.	Wirtschaftliche Gliederung	Steuerpflichtige mit vergleichbaren Lieferungen und Leistungen			
		Steuer- pflichtige	Lieferungen und Leistungen ¹⁾		
			2005	2006	Veränderung gegenüber dem Vorjahr
		Anzahl	1 000 €		%
52	Einzelhandel (ohne Handel mit Kraftfahrzeugen und ohne Tankstellen); Reparatur von Gebrauchsgütern	16 222	6 684 103	7 022 559	5,1
521	Einzelhandel mit Waren verschiedener Art (in Verkaufsräumen)	2 273	908 222	929 506	2,3
5211	Einzelhandel mit Waren verschiedener Art, Hauptrichtung Nahrungsmittel, Getränke und Tabakwaren	937	592 580	601 279	1,5
5212	Sonstiger Einzelhandel mit Waren verschiedener Art	1 336	315 642	328 227	4,0
522	Facheinzelhandel mit Nahrungsmitteln, Getränken und Tabakwaren (in Verkaufsräumen)	1 709	515 839	523 938	1,6
5221	Einzelhandel mit Obst, Gemüse und Kartoffeln	253	69 278	71 975	3,9
5222	Einzelhandel mit Fleisch, Fleischwaren, Geflügel und Wild	213	64 678	69 900	8,1
5223	Einzelhandel mit Fisch, Meeresfrüchten und Fischerzeugnissen	65	13 025	13 290	2,0
5224	Einzelhandel mit Back- und Süßwaren	204	52 763	54 194	2,7
52241	Einzelhandel mit Backwaren	165	46 228	47 756	3,3
52242	Einzelhandel mit Süßwaren	39	6 535	6 439	-1,5
5225	Einzelhandel mit Getränken	568	175 343	173 937	-0,8
5226	Einzelhandel mit Tabakwaren	75	41 930	39 412	-6,0
5227	Sonstiger Facheinzelhandel mit Nahrungsmitteln	331	98 821	101 230	2,4
52271	Einzelhandel mit Reformwaren	40	10 804	10 484	-3,0
52275	Sonstiger Facheinzelhandel mit Nahrungsmitteln (ohne Reformwaren)	291	88 017	90 745	3,1
523	Apotheken; Facheinzelhandel mit medizinischen, orthopädischen und kosmetischen Artikeln (in Verkaufsräumen)	1 349	1 920 240	2 017 666	5,1
5231	Apotheken	832	1 726 926	1 814 346	5,1
5232	Einzelhandel mit medizinischen und orthopädischen Artikeln	193	138 466	149 246	7,8
5233	Einzelhandel mit Parfümeriewaren und Körperpflegemitteln	324	54 848	54 074	-1,4
52331	Einzelhandel mit kosmetischen Erzeugnissen und Körperpflegemitteln (ohne Drogerieartikel)	134	20 077	20 293	1,1
52332	Einzelhandel mit Drogerieartikeln	190	34 771	33 781	-2,8
524	Sonstiger Facheinzelhandel (in Verkaufsräumen)	8 032	2 648 287	2 792 422	5,4
5241	Einzelhandel mit Textilien	322	44 647	43 817	-1,9
52411	Einzelhandel mit Haushaltstextilien	191	32 608	32 447	-0,5
52412	Einzelhandel mit Kurzwaren, Schneidereibedarf, Handarbeiten sowie Meterware für Bekleidung und Wäsche	131	12 039	11 370	-5,6
5242	Einzelhandel mit Bekleidung	931	311 137	324 268	4,2
52421	Einzelhandel mit Bekleidung, ohne ausgeprägten Schwerpunkt	526	229 432	239 032	4,2
52422	Einzelhandel mit Herrenbekleidung und Bekleidungszubehör	55	14 065	15 780	12,2
52423	Einzelhandel mit Damenbekleidung und Bekleidungszubehör	264	56 291	57 741	2,6
52424	Einzelhandel mit Kinder- und Säuglingsbekleidung und Bekleidungszubehör	71	9 264	9 627	3,9
5243	Einzelhandel mit Schuhen und Lederwaren	356	109 888	108 278	-1,5
52431	Einzelhandel mit Schuhen	249	86 628	84 187	-2,8
52432	Einzelhandel mit Leder- und Täschnern	107	23 259	24 091	3,6
5244	Einzelhandel mit Möbeln, Einrichtungsgegenständen und Hausrat, a. n. g.	557	361 795	400 427	10,7
52441	Einzelhandel mit Wohnmöbeln	281	270 656	307 069	13,5
52442	Einzelhandel mit Beleuchtungsartikeln	29	5 001	5 098	1,9
52443	Einzelhandel mit Haushaltsgegenständen	65	52 565	55 391	5,4
52444	Einzelhandel mit keramischen Erzeugnissen und Glaswaren	56	11 958	12 176	1,8
52447	Einzelhandel mit Heimtextilien	115	20 715	19 696	-4,9
5245	Einzelhandel mit elektrischen Haushaltsgeräten, Geräten der Unterhaltungselektronik und Musikinstrumenten	806	297 677	335 258	12,6

1) ohne Umsatzsteuer

Noch: 6. Lieferungen und Leistungen von Umsatzsteuerpflichtigen, die sowohl 2005 als auch 2006
ganzjährig tätig waren

WZ- Nr.	Wirtschaftliche Gliederung	Steuerpflichtige mit vergleichbaren Lieferungen und Leistungen			
		Steuer- pflichtige	Lieferungen und Leistungen ¹⁾		
			2005	2006	Veränderung gegenüber dem Vorjahr
		Anzahl	1 000 €		%
52451	Einzelhandel mit elektrischen Haushaltsgeräten und elektrotechnischen Erzeugnissen, a. n. g.	386	117 922	130 064	10,3
52452	Einzelhandel mit Geräten der Unterhaltungselektronik und Zubehör	352	160 597	185 303	15,4
5246	Einzelhandel mit Metallwaren, Anstrichmitteln, Bau- und Heimwerkerbedarf	595	277 625	303 481	9,3
52461	Einzelhandel mit Eisen-, Metall- und Kunststoffwaren, a. n. g.	161	52 917	58 938	11,4
52462	Einzelhandel mit Anstrichmitteln	39	6 933	6 840	-1,3
52463	Einzelhandel mit Bau- und Heimwerkerbedarf	395	217 775	237 703	9,2
5247	Einzelhandel mit Büchern, Zeitschriften, Zeitungen, Schreibwaren und Bürobedarf	688	258 652	260 629	0,8
52471	Einzelhandel mit Schreib- und Papierwaren, Schul- und Büroartikeln	397	83 148	83 609	0,6
52472	Einzelhandel mit Büchern und Fachzeitschriften	161	150 239	152 307	1,4
52473	Einzelhandel mit Unterhaltungszeitschriften und Zeitungen	130	25 265	24 713	-2,2
5248	Einzelhandel mit Tapeten, Bodenbelägen, Kunstgegen- ständen, Briefmarken, Münzen, Geschenkartikeln, Uhren, Schmuck und Spielwaren	687	121 944	123 443	1,2
52481	Einzelhandel mit Tapeten und Bodenbelägen	52	12 525	13 059	4,3
52482	Einzelhandel mit Kunstgegenständen, Bildern, kunstgewerblichen Erzeugnissen, Briefmarken, Münzen und Geschenkartikeln	268	46 887	46 912	0,1
52485	Einzelhandel mit Uhren, Edelmetallwaren und Schmuck	235	39 296	39 781	1,2
52486	Einzelhandel mit Spielwaren	132	23 236	23 691	2,0
5249	Facheinzelhandel, a. n. g. (in Verkaufsräumen)	3 090	864 920	892 820	3,2
525	Einzelhandel mit Antiquitäten und Gebrauchtwaren (in Verkaufsräumen)	233	41 439	43 325	4,6
5250	Einzelhandel mit Antiquitäten und Gebrauchtwaren (in Verkaufsräumen)	233	41 439	43 325	4,6
52501	Einzelhandel mit Antiquitäten und antiken Teppichen	40	3 624	4 070	12,3
52502	Antiquariate	19	11 511	11 483	-0,2
52503	Einzelhandel mit sonstigen Gebrauchtwaren	174	26 304	27 773	5,6
526	Einzelhandel (nicht in Verkaufsräumen)	1 963	536 106	596 748	11,3
5261	Versandhandel	165	81 771	101 083	23,6
52611	Versandhandel mit Waren, ohne ausgeprägten Schwerpunkt	63	29 049	29 531	1,7
52612	Versandhandel mit Textilien, Bekleidung, Schuhen und Lederwaren	24	6 795	7 964	17,2
52613	Sonstiger Fachversandhandel	78	45 927	63 589	38,5
5262	Einzelhandel an Verkaufsständen und auf Märkten	593	85 108	82 919	-2,6
52621	Einzelhandel mit Nahrungsmitteln und Getränken an Verkaufsständen und auf Märkten	135	22 482	21 592	-4,0
52622	Sonstiger Einzelhandel an Verkaufsständen und auf Märkten	458	62 626	61 327	-2,1
5263	Sonstiger Einzelhandel (nicht in Verkaufsräumen)	1 205	369 227	412 745	11,8
52634	Sonstiger Einzelhandel, a. n. g. (nicht in Verkaufsräumen)	1 047	158 541	177 961	12,2
527	Reparatur von Gebrauchsgütern	663	113 970	118 953	4,4
5271	Reparatur von Schuhen und Lederwaren	88	6 483	6 150	-5,1
5272	Reparatur von elektrischen Haushaltsgeräten	154	37 276	39 557	6,1
5273	Reparatur von Uhren und Schmuck	112	12 284	12 027	-2,1
5274	Reparatur von sonstigen Gebrauchsgütern	309	57 927	61 220	5,7
H 55	Gastgewerbe	7 268	1 394 045	1 469 839	5,4
551	Hotellerie	1 634	399 870	432 241	8,1
5510	Hotellerie	1 634	399 870	432 241	8,1
55101	Hotels (ohne Hotels garnis)	319	202 032	226 067	11,9
55102	Hotels garnis	65	24 158	26 300	8,9
55103	Gasthöfe	885	130 502	132 882	1,8
55104	Pensionen	365	43 177	46 992	8,8
552	Sonstiges Beherbergungsgewerbe	124	27 903	28 519	2,2

1) ohne Umsatzsteuer

Noch: 6. Lieferungen und Leistungen von Umsatzsteuerpflichtigen, die sowohl 2005 als auch 2006
ganzjährig tätig waren

WZ- Nr.	Wirtschaftliche Gliederung	Steuerpflichtige mit vergleichbaren Lieferungen und Leistungen			
		Steuer- pflichtige	Lieferungen und Leistungen ¹⁾		
			2005	2006	Veränderung gegenüber dem Vorjahr
		Anzahl	1 000 €		%
5523	Beherbergungsgewerbe, a. n. g.	97	19 939	20 196	1,3
553	Speisengeprägte Gastronomie	3 833	659 619	690 303	4,7
5530	Speisengeprägte Gastronomie	3 833	659 619	690 303	4,7
55301	Restaurants mit herkömmlicher Bedienung	2 393	425 351	444 696	4,5
55302	Restaurants mit Selbstbedienung	63	65 583	73 107	11,5
55303	Cafés	278	40 438	43 100	6,6
55304	Eissalons	195	28 808	29 651	2,9
55305	Imbissstuben	904	99 439	99 749	0,3
554	Getränkegeprägte Gastronomie	1 267	171 531	173 015	0,9
5540	Getränkegeprägte Gastronomie	1 267	171 531	173 015	0,9
55401	Schankwirtschaften	1 078	129 592	131 487	1,5
55403	Diskotheken und Tanzlokale	95	28 701	27 874	-2,9
55407	Sonstige getränkegeprägte Gastronomie	49	5 157	5 297	2,7
555	Kantinen und Caterer	410	135 123	145 760	7,9
5551	Kantinen	243	49 949	51 361	2,8
5552	Caterer	167	85 174	94 400	10,8
I	Verkehr und Nachrichtenübermittlung	5 487	2 739 744	2 984 201	8,9
60	Landverkehr; Transport in Rohrfernleitungen	3 511	1 420 294	1 539 479	8,4
602	Sonstiger Landverkehr	3 502	1 385 844	1 496 694	8,0
6022	Betrieb von Taxis und Mietwagen mit Fahrer	1 167	138 387	152 512	10,2
6023	Sonstige Personenbeförderung im Landverkehr	155	46 018	49 183	6,9
6024	Güterbeförderung im Straßenverkehr	2 067	974 620	1 085 599	11,4
63	Hilfs- und Nebentätigkeiten für den Verkehr; Verkehrsvermittlung	1 668	1 182 588	1 297 339	9,7
631	Frachtschlag und Lagerei	15	11 411	12 032	5,4
632	Sonstige Hilfs- und Nebentätigkeiten für den Verkehr	62	114 391	127 846	11,8
633	Reisebüros und Reiseveranstalter	591	149 007	151 246	1,5
6330	Reisebüros und Reiseveranstalter	591	149 007	151 246	1,5
63301	Reisebüros	473	98 165	94 666	-3,6
63302	Reiseveranstalter und Fremdenführung	118	50 841	56 580	11,3
634	Spedition, sonstige Verkehrsvermittlung	1 000	907 779	1 006 216	10,8
6340	Spedition, sonstige Verkehrsvermittlung	1 000	907 779	1 006 216	10,8
63401	Spedition	935	851 159	938 831	10,3
64	Nachrichtenübermittlung	284	121 356	131 020	8,0
641	Postverwaltung und private Post- und Kurierdienste	262	94 154	102 977	9,4
6412	Private Post- und Kurierdienste	262	94 154	102 977	9,4
J	Kredit- und Versicherungsgewerbe	539	2 334 988	2 998 847	28,4
65	Kreditgewerbe	52	116 616	152 578	30,8
651	Zentralbanken und Kreditinstitute	40	96 133	125 792	30,9
652	Sonstige Finanzierungsinstitutionen	12	20 483	26 786	30,8
67	Mit dem Kredit- und Versicherungsgewerbe verbundene Tätigkeiten	487	2 218 372	2 846 269	28,3
671	Mit dem Kreditgewerbe verbundene Tätigkeiten	116	2 190 062	2 815 620	28,6
672	Mit dem Versicherungsgewerbe verbundene Tätigkeiten	371	28 310	30 649	8,3
6720	Mit dem Versicherungsgewerbe verbundene Tätigkeiten	371	28 310	30 649	8,3
67201	Versicherungsvertreter	311	17 483	19 121	9,4
67202	Versicherungsmakler	17	7 482	7 589	1,4
67203	Sonstige mit dem Versicherungsgewerbe verbundene Tätigkeiten	43	3 346	3 939	17,7
K	Grundstücks- und Wohnungswesen, Vermietung beweglicher Sachen usw.	24 291	13 473 088	14 423 424	7,1
70	Grundstücks- und Wohnungswesen	6 889	5 350 785	6 011 697	12,4

1) ohne Umsatzsteuer

Noch: 6. Lieferungen und Leistungen von Umsatzsteuerpflichtigen, die sowohl 2005 als auch 2006
ganzjährig tätig waren

WZ- Nr.	Wirtschaftliche Gliederung	Steuerpflichtige mit vergleichbaren Lieferungen und Leistungen			
		Steuer- pflichtige	Lieferungen und Leistungen ¹⁾		
			2005	2006	Veränderung gegenüber dem Vorjahr
		Anzahl	1 000 €		%
701	Erschließung, Kauf und Verkauf von Grundstücken, Gebäuden und Wohnungen	541	569 741	667 790	17,2
7011	Erschließung von Grundstücken	225	333 025	344 633	3,5
70111	Erschließung von unbebauten Grundstücken	23	36 633	36 514	-0,3
70112	Bauträger für Nichtwohngebäude	48	85 807	66 311	-22,7
70113	Bauträger für Wohngebäude	154	210 585	241 807	14,8
7012	Kauf und Verkauf von eigenen Grundstücken, Gebäuden und Wohnungen	316	236 716	323 158	36,5
702	Vermietung und Verpachtung von eigenen Grundstücken, Gebäuden und Wohnungen	4 486	4 099 622	4 585 742	11,9
7020	Vermietung und Verpachtung von eigenen Grundstücken, Gebäuden und Wohnungen	4 486	4 099 622	4 585 742	11,9
70201	Vermietung und Verpachtung von eigenen Grundstücken und Nichtwohngebäuden	2 918	2 384 469	2 660 834	11,6
70202	Vermietung und Verpachtung von eigenen Wohngebäuden und Wohnungen	1 568	1 715 153	1 924 907	12,2
703	Vermittlung und Verwaltung von Grundstücken, Gebäuden und Wohnungen	1 862	681 422	758 166	11,3
7031	Vermittlung von fremden Grundstücken, Gebäuden und Wohnungen	1 022	217 829	233 155	7,0
7032	Verwaltung von fremden Grundstücken, Gebäuden und Wohnungen	840	463 592	525 011	13,2
71	Vermietung beweglicher Sachen ohne Bedienungspersonal	799	618 532	740 790	19,8
711	Vermietung von Kraftwagen bis 3,5 t Gesamtgewicht	147	102 606	89 531	-12,7
712	Vermietung von sonstigen Verkehrsmitteln	41	17 649	18 824	6,7
713	Vermietung von Maschinen und Geräten	498	453 479	583 897	28,8
7132	Vermietung von Baumaschinen und -geräten	241	194 280	287 067	47,8
7134	Vermietung von sonstigen Maschinen und Geräten	227	248 618	284 840	14,6
714	Vermietung von Gebrauchsgütern, a. n. g.	113	44 798	48 539	8,3
7140	Vermietung von Gebrauchsgütern, a. n. g.	113	44 798	48 539	8,3
71404	Videotheken	46	5 289	4 886	-7,6
71405	Vermietung von sonstigen Gebrauchsgütern, a. n. g.	56	38 969	42 980	10,3
72	Datenverarbeitung und Datenbanken	1 285	875 562	996 304	13,8
721	Hardwareberatung	133	37 127	39 706	6,9
722	Softwarehäuser	735	597 726	689 866	15,4
7222	Softwareberatung und -entwicklung	719	588 471	678 546	15,3
723	Datenverarbeitungsdienste	227	98 934	110 299	11,5
725	Instandhaltung und Reparatur von Büromaschinen, Datenverarbeitungsgeräten und -einrichtungen	63	22 522	25 781	14,5
726	Sonstige mit der Datenverarbeitung verbundene Tätigkeiten	118	111 645	122 626	9,8
73	Forschung und Entwicklung	283	134 807	160 066	18,7
731	Forschung und Entwicklung im Bereich Natur-, Ingenieur-, Agrarwissenschaften und Medizin	258	131 227	157 001	19,6
732	Forschung und Entwicklung im Bereich Rechts-, Wirtschafts- und Sozialwissenschaften sowie im Bereich Sprach-, Kultur- und Kunstwissenschaften	25	3 580	3 064	-14,4
74	Erbringung von wirtschaftlichen Dienstleistungen, a. n. g.	15 035	6 493 402	6 514 567	0,3
741	Rechts-, Steuer- und Unternehmensberatung, Wirtschaftsprüfung, Buchführung, Markt- und Meinungsforschung, Managementtätigkeiten von Holdinggesellschaften	4 412	1 746 775	1 594 543	-8,7
7411	Rechtsberatung	1 921	362 144	370 724	2,4
74112	Rechtsanwaltskanzleien ohne Notariat	1 582	286 649	288 812	0,8
74113	Notariate	143	51 410	57 311	11,5
74114	Patentanwaltskanzleien	33	4 551	4 731	4,0
74115	Sonstige Rechtsberatung	163	19 535	19 870	1,7
7412	Wirtschafts- und Buchprüfung und Steuerberatung; Buchführung	1 324	366 912	374 431	2,0

1) ohne Umsatzsteuer

Noch: 6. Lieferungen und Leistungen von Umsatzsteuerpflichtigen, die sowohl 2005 als auch 2006
ganzjährig tätig waren

WZ- Nr.	Wirtschaftliche Gliederung	Steuerpflichtige mit vergleichbaren Lieferungen und Leistungen			
		Steuer- pflichtige	Lieferungen und Leistungen ¹⁾		
			2005	2006	Veränderung gegenüber dem Vorjahr
		Anzahl	1 000 €	%	
74123	Praxen von Steuerberaterinnen und -beratern, Steuerberatungsgesellschaften	782	285 166	290 997	2,0
74124	Praxen von Steuerbevollmächtigten	194	33 419	33 439	0,1
74125	Buchführung (ohne Datenverarbeitungsdienste)	294	37 143	39 194	5,5
7413	Markt- und Meinungsforschung	48	13 864	13 735	-0,9
74131	Marktforschung	45	13 786	13 638	-1,1
7414	Unternehmens- und Public-Relations-Beratung	944	216 481	226 026	4,4
7415	Managementtätigkeiten von Holdinggesellschaften	175	787 374	609 626	-22,6
742	Architektur- und Ingenieurbüros	5 199	1 334 117	1 434 450	7,5
7420	Architektur- und Ingenieurbüros	5 199	1 334 117	1 434 450	7,5
74201	Architekturbüros für Hochbau und für Innen- architektur	731	101 271	106 403	5,1
74202	Architekturbüros für Orts-, Regional- und Landesplanung	113	20 767	21 322	2,7
74203	Architekturbüros für Garten- und Landschafts- gestaltung	91	11 525	12 725	10,4
74204	Ingenieurbüros für bautechnische Gesamtplanung	1 807	497 975	522 238	4,9
74205	Ingenieurbüros für technische Fachplanung	1 556	519 844	583 144	12,2
74206	Büros für Industrie-Design	43	3 374	3 315	-1,8
74207	Büros baufachlicher Sachverständiger	265	34 195	35 852	4,8
74208	Büros für technisch-wirtschaftliche Beratung	403	86 772	92 098	6,1
74209	Vermessungsbüros	190	58 393	57 352	-1,8
743	Technische, physikalische und chemische Unter- suchung	163	118 320	128 309	8,4
7430	Technische, physikalische und chemische Unter- suchung	163	118 320	128 309	8,4
74301	Technische Untersuchung und Beratung	102	82 993	88 500	6,6
744	Werbung	1 304	312 178	319 823	2,4
7440	Werbung	1 304	312 178	319 823	2,4
74401	Werbegestaltung	648	111 915	119 305	6,6
74402	Werbemittelverbreitung und Werbevermittlung	656	200 262	200 519	0,1
745	Personal- und Stellenvermittlung, Überlassung von Arbeitskräften	217	181 916	248 460	36,6
7450	Personal- und Stellenvermittlung, Überlassung von Arbeitskräften	217	181 916	248 460	36,6
74501	Personal- und Stellenvermittlung	113	45 835	47 816	4,3
74502	Überlassung von Arbeitskräften	104	136 081	200 644	47,4
746	Wach- und Sicherheitsdienste sowie Detekteien	218	99 759	95 276	-4,5
7460	Wach- und Sicherheitsdienste sowie Detekteien	218	99 759	95 276	-4,5
74601	Detekteien	85	5 494	6 139	11,7
74602	Wach- und Sicherheitsdienste	133	94 265	89 137	-5,4
747	Reinigung von Gebäuden, Inventar und Verkehrs- mitteln	813	344 759	358 074	3,9
7470	Reinigung von Gebäuden, Inventar und Verkehrs- mitteln	813	344 759	358 074	3,9
74701	Reinigung von Gebäuden, Räumen und Inventar	470	292 140	303 422	3,9
74702	Schornsteinreinigung	308	37 139	38 232	2,9
748	Erbringung von sonstigen wirtschaftlichen Dienstleistungen, a. n. g.	2 709	2 355 578	2 335 632	-0,8
7481	Fotografisches Gewerbe und fotografische Laboratorien	267	38 236	37 973	-0,7
74811	Fotografisches Gewerbe	250	36 000	35 394	-1,7
7485	Sekretariats-, Schreib- und Übersetzungsdienste; Copy-Shops	282	18 949	20 099	6,1
7487	Erbringung von wirtschaftlichen Dienstleistungen für Unternehmen und Privatpersonen, a. n. g.	2 138	2 288 526	2 269 042	-0,9
74871	Ausstellungs-, Messe- und Warenmarktein- richtungen	148	122 339	136 253	11,4
74872	Sachverständige, a. n. g.	260	30 381	32 042	5,5
74874	Ateliers für Textil-, Schmuck-, Möbel- u. ä. Design	117	11 440	11 601	1,4
74877	Sonstige Vermögensberatung	215	1 642 893	1 497 630	-8,8

1) ohne Umsatzsteuer

Noch: 6. Lieferungen und Leistungen von Umsatzsteuerpflichtigen, die sowohl 2005 als auch 2006
ganzjährig tätig waren

WZ- Nr.	Wirtschaftliche Gliederung	Steuerpflichtige mit vergleichbaren Lieferungen und Leistungen			
		Steuer- pflichtige	Lieferungen und Leistungen ¹⁾		
			2005	2006	Veränderung gegenüber dem Vorjahr
		Anzahl	1 000 €		%
74878	Erbringung von sonstigen wirtschaftlichen Dienstleistungen für Unternehmen und Privatpersonen, a. n. g.	1 350	460 707	570 146	23,8
M 80	Erziehung und Unterricht	1 399	283 039	306 090	8,1
804	Erwachsenenbildung und sonstiger Unterricht	1 381	266 880	273 132	2,3
8041	Fahr- und Flugschulen	780	67 332	73 372	9,0
8042	Erwachsenenbildung und Unterricht, a. n. g.	601	199 548	199 760	0,1
N 85	Gesundheits-, Veterinär- und Sozialwesen	1 435	1 240 329	1 304 756	5,2
851	Gesundheitswesen	703	875 464	913 566	4,4
8511	Krankenhäuser	46	742 715	768 208	3,4
85111	Krankenhäuser (ohne Hochschulkliniken sowie Vorsorge- und Rehabilitationskliniken)	32	483 872	512 406	5,9
8514	Gesundheitswesen, a. n. g.	269	62 823	68 311	8,7
852	Veterinärwesen	448	74 100	77 858	5,1
8520	Veterinärwesen	448	74 100	77 858	5,1
85201	Tierarztpraxen	406	70 379	74 080	5,3
853	Sozialwesen	284	290 765	313 331	7,8
8531	Heime (ohne Erholungs- und Ferienheime)	47	124 823	133 276	6,8
8532	Sozialwesen, a. n. g.	237	165 941	180 056	8,5
O	Erbringung von sonstigen öffentlichen und persönlichen Dienstleistungen	14 526	3 667 982	4 016 892	9,5
90	Abwasser- und Abfallbeseitigung und sonstige Entsorgung	268	608 555	729 177	19,8
900	Abwasser- und Abfallbeseitigung und sonstige Entsorgung	268	608 555	729 177	19,8
9001	Abwasserbeseitigung	34	126 133	129 961	3,0
9002	Abfallbeseitigung	220	400 436	519 120	29,6
90021	Sammlung, Beförderung und Zwischenlagerung von Abfällen	120	167 683	192 915	15,0
90025	Sonstige Abfallbeseitigung	72	152 421	234 966	54,2
91	Interessenvertretungen sowie kirchliche und sonstige Vereinigungen (ohne Sozialwesen, Kultur und Sport)	393	271 517	280 493	3,3
911	Wirtschafts- und Arbeitgeberverbände, Berufsorganisationen	25	35 423	33 552	-5,3
913	Kirchliche Vereinigungen; politische Parteien sowie sonst. Interessenvertretungen und Vereinigungen, a. n. g.	368	236 095	246 942	4,6
9133	Interessenvertretungen und Vereinigungen, a. n. g.	335	184 585	193 792	5,0
91331	Organisationen der Bildung, Wissenschaft, Forschung und Kultur	128	74 066	80 113	8,2
91337	Sonstige Interessenvertretungen und Vereinigungen, a. n. g.	156	82 865	77 554	-6,4
92	Kultur, Sport und Unterhaltung	3 113	1 060 655	1 115 942	5,2
921	Film- und Videofilmherstellung, -verleih und -vertrieb; Kinos	193	118 697	132 569	11,7
9211	Film- und Videofilmherstellung	118	34 703	35 064	1,0
9212	Filmverleih und Videoprogrammanbieter	50	7 110	7 018	-1,3
9213	Kinos	25	76 883	90 487	17,7
922	Rundfunkveranstalter, Herstellung von Hörfunk- und Fernsehprogrammen	59	132 747	136 027	2,5
923	Erbringung von sonstigen kulturellen und unterhaltenden Leistungen	1 227	195 980	214 400	9,4
9231	Künstlerische und schriftstellerische Tätigkeiten und Darbietungen	768	65 523	67 204	2,6
92312	Ballettgruppen, Orchester, Kapellen und Chöre	30	8 817	8 324	-5,6
92313	Selbstständige bildende Künstlerinnen und Künstler	231	18 200	18 513	1,7
92314	Selbstständige Restauratorinnen und Restauratoren	122	9 997	10 224	2,3

1) ohne Umsatzsteuer

Noch: 6. Lieferungen und Leistungen von Umsatzsteuerpflichtigen, die sowohl 2005 als auch 2006
ganzjährig tätig waren

WZ- Nr.	Wirtschaftliche Gliederung	Steuerpflichtige mit vergleichbaren Lieferungen und Leistungen			
		Steuer- pflichtige	Lieferungen und Leistungen ¹⁾		
			2005	2006	Veränderung gegenüber dem Vorjahr
		Anzahl	1 000 €		%
92315	Selbstständige Komponistinnen, Komponisten, Musikbearbeiterinnen und -bearbeiter	49	4 386	5 051	15,2
92317	Selbstständige Bühnen-, Film-, Hörfunk- und Fernsehkünstlerinnen und -künstler	250	18 172	18 550	2,1
9232	Betrieb von Kultur- und Unterhaltungseinrichtungen und Hilfsdienste dafür	82	55 224	68 367	23,8
92321	Theater- und Konzertveranstalter	32	18 491	27 822	50,5
9233	Schaustellergewerbe und Vergnügungsparks	103	17 417	17 600	1,1
9234	Erbringung von kulturellen und unterhaltenden Leistungen, a. n. g.	274	57 816	61 228	5,9
92341	Tanzschulen	40	6 376	6 910	8,4
92342	Erbringung von sonstigen kulturellen und unterhaltenden Leistungen, a. n. g.	234	51 440	54 318	5,6
924	Korrespondenz- und Nachrichtenbüros, selbstständige Journalistinnen und Journalisten	438	24 214	25 068	3,5
9240	Korrespondenz- und Nachrichtenbüros, selbstständige Journalistinnen und Journalisten	438	24 214	25 068	3,5
92401	Korrespondenz- und Nachrichtenbüros	21	1 474	1 522	3,2
92402	Selbstständige Journalistinnen, Journalisten, Pressefotografinnen und Pressefotografen	417	22 740	23 546	3,5
925	Bibliotheken, Archive, Museen, botanische und zoologische Gärten	57	22 593	31 114	37,7
9252	Museen und Denkmalschutzeinrichtungen	37	13 518	20 918	54,7
926	Sport	503	114 181	114 717	0,5
9261	Betrieb von Sportanlagen	184	52 391	54 730	4,5
9262	Erbringung von sonstigen Dienstleistungen des Sports	319	61 791	59 987	-2,9
92621	Sportverbände und Sportvereine	192	37 810	37 980	0,4
927	Erbringung von sonstigen Dienstleistungen für Unter- haltung, Erholung und Freizeit	636	452 242	462 047	2,2
9271	Spiel-, Wett- und Lotteriewesen	216	382 872	387 677	1,3
92711	Spielhallen und Betrieb von Spielautomaten	163	38 772	47 680	23,0
9272	Erbringung von Dienstleistungen für Unterhaltung, Erholung und Freizeit, a. n. g.	420	69 371	74 370	7,2
92721	Garten- und Grünanlagen	54	7 547	8 057	6,8
92722	Erbringung von sonstigen Dienstleistungen für Unter- haltung, Erholung und Freizeit, a. n. g.	366	61 823	66 312	7,3
93	Erbringung von sonstigen Dienstleistungen	10 752	1 727 255	1 891 280	9,5
930	Erbringung von sonstigen Dienstleistungen	10 752	1 727 255	1 891 280	9,5
9301	Wäscherei und chemische Reinigung	232	65 431	68 050	4,0
93011	Wäscherei	88	44 880	47 118	5,0
93013	Chemische Reinigung und Bekleidungsfärberei	90	15 742	16 156	2,6
93015	Heißmanglei und Bügelei	19	1 484	1 515	2,0
9302	Frisör- und Kosmetiksalons	3 047	290 222	291 722	0,5
93024	Kosmetiksalons	961	46 940	48 313	2,9
93025	Frisörsalons	2 086	243 282	243 408	0,1
9303	Bestattungswesen	183	47 882	48 540	1,4
93031	Bestattungsinstitute	173	46 224	46 805	1,3
9304	Saunas, Solarien, Fitnesszentren u. Ä.	273	60 485	62 723	3,7
93041	Bäder und Saunas (ohne medizinische Bäder)	88	30 362	31 787	4,7
93042	Solarien, Massagesalons (ohne medizinische Massagen), Fitnesszentren u. Ä.	185	30 124	30 935	2,7
9305	Erbringung von Dienstleistungen, a. n. g.	7 017	1 263 235	1 420 245	12,4
93052	Erbringung von sonstigen persönlichen Dienstleistungen	910	84 566	92 540	9,4
93053	Erbringung von sonstigen Dienstleistungen, a. n. g.	6 074	1 175 343	1 324 314	12,7

1) ohne Umsatzsteuer

7. Umsatzsteuerpflichtige und deren Lieferungen und Leistungen 2006 nach Kreisfreien Städten und Landkreisen und nach wirtschaftlicher Gliederung

Kreisfreie Stadt Landkreis Regierungsbezirk Land	Steuer- pflichtige	Anteil	Lieferungen und Leistungen ¹⁾	Anteil	A		B	
					Land- und Forstwirtschaft		Fischerei und Fischzucht	
					Anzahl	1 000 €	Anzahl	1 000 €
Chemnitz, Stadt	8 902	6,2	9 633 796	9,4	54	22 155	.	.
Plauen, Stadt	2 216	1,5	1 291 728	1,3	36	7 280	.	.
Zwickau, Stadt	2 907	2,0	1 940 681	1,9	22	9 578	-	-
Annaberg	3 035	2,1	1 729 235	1,7	52	17 691	-	-
Chemnitzer Land	4 703	3,3	2 650 862	2,6	95	39 582	.	.
Freiberg	4 620	3,2	3 497 015	3,4	158	91 543	-	-
Vogtlandkreis	7 040	4,9	3 561 949	3,5	172	81 283	-	-
Mittlerer Erzgebirgskreis	3 248	2,3	1 508 519	1,5	95	45 578	.	.
Mittweida	4 458	3,1	2 983 505	2,9	184	100 713	.	.
Stollberg	3 109	2,2	1 708 791	1,7	62	39 282	-	-
Aue-Schwarzenberg	4 300	3,0	2 577 756	2,5	66	19 895	-	-
Zwickauer Land	4 182	2,9	1 889 610	1,8	129	68 056	.	.
Regierungsbezirk Chemnitz	52 720	36,7	34 973 447	34,0	1 125	542 636	.	.
Dresden, Stadt	17 405	12,1	16 418 170	16,0	120	47 620	-	-
Görlitz, Stadt	1 484	1,0	644 783	0,6	15	3 579	-	-
Hoyerswerda, Stadt	812	0,6	413 082	0,4	6	4 027	-	-
Bautzen	5 029	3,5	3 028 336	2,9	159	73 243	.	.
Meißen	5 601	3,9	3 186 474	3,1	176	86 438	.	.
Niederschlesischer Oberlausitzkreis	2 753	1,9	1 274 100	1,2	125	66 415	9	7 376
Riesa-Großenhain	3 363	2,3	2 549 530	2,5	154	101 644	.	.
Löbau-Zittau	4 418	3,1	1 939 674	1,9	179	65 804	-	-
Sächsische Schweiz	4 888	3,4	2 447 511	2,4	158	113 814	.	.
Weißeritzkreis	4 616	3,2	2 665 518	2,6	144	84 342	-	-
Kamenz	4 974	3,5	3 992 977	3,9	158	73 547	.	.
Regierungsbezirk Dresden	55 343	38,5	38 560 156	37,5	1 394	720 472	20	11 732
Leipzig, Stadt	16 862	11,7	19 194 771	18,7	85	27 346	-	-
Delitzsch	4 170	2,9	2 285 675	2,2	134	77 229	.	.
Döbeln	2 327	1,6	1 404 735	1,4	97	47 981	.	.
Leipziger Land	4 781	3,3	2 212 852	2,2	139	83 931	.	.
Muldentalkreis	4 583	3,2	2 315 457	2,3	177	144 945	.	.
Torgau-Oschatz	3 021	2,1	1 806 848	1,8	179	138 945	.	.
Regierungsbezirk Leipzig	35 744	24,9	29 220 338	28,4	811	520 376	.	.
Sachsen	143 807	100	102 753 941	100	3 330	1 783 483	37	17 439

1) ohne Umsatzsteuer

Davon in den Wirtschaftsabschnitten								Kreisfreie Stadt Landkreis Regierungsbezirk Land
C		D		E		F		
Bergbau und Gewinnung von Steinen und Erden		Verarbeitendes Gewerbe		Energie- und Wasserversorgung		Baugewerbe		
Anzahl	1 000 €	Anzahl	1 000 €	Anzahl	1 000 €	Anzahl	1 000 €	
.	.	721	1 447 168	13	3 213 038	1 154	542 251	Chemnitz, Stadt
-	-	221	313 354	.	.	341	103 168	Plauen, Stadt
.	.	226	362 487	.	.	429	140 734	Zwickau, Stadt
.	.	478	646 333	13	40 330	528	233 136	Annaberg
-	-	489	781 176	.	.	909	283 046	Chemnitzer Land
.	.	519	1 656 701	32	75 711	755	299 495	Freiberg
.	.	910	1 175 969	.	.	1 384	510 122	Vogtlandkreis
.	.	589	488 821	17	27 665	539	165 913	Mittlerer Erzgebirgskreis
.	.	468	798 754	15	31 594	835	250 533	Mittweida
.	.	344	641 088	.	.	565	184 712	Stollberg
.	.	581	1 129 347	17	99 376	765	249 244	Aue-Schwarzenberg
.	.	486	632 153	12	42 903	888	260 368	Zwickauer Land
.	.	6 032	10 073 350	147	3 880 885	9 092	3 222 721	Regierungsbezirk Chemnitz
.	.	1 173	5 467 051	.	.	1 911	687 361	Dresden, Stadt
.	.	117	85 815	.	.	215	47 383	Görlitz, Stadt
.	.	52	34 264	.	.	125	48 380	Hoyerswerda, Stadt
.	.	563	830 070	13	65 914	892	413 296	Bautzen
.	.	538	875 338	22	121 522	978	309 490	Meißen
5	7 970	262	403 945	22	50 338	491	183 787	Niederschlesischer Oberlausitzkreis
.	.	299	853 951	12	69 030	573	328 872	Riesa-Großenhain
7	1 669	508	575 981	15	32 057	747	215 458	Löbau-Zittau
.	.	462	630 566	12	62 051	945	273 447	Sächsische Schweiz
.	.	447	1 114 433	.	.	906	341 419	Weißeritzkreis
.	.	577	2 114 622	13	34 622	941	338 203	Kamenz
52	178 215	4 998	12 986 037	210	2 302 285	8 724	3 187 097	Regierungsbezirk Dresden
.	.	1 003	1 608 020	.	.	2 069	784 257	Leipzig, Stadt
.	.	303	407 519	12	55 500	749	284 326	Delitzsch
.	.	211	453 591	14	32 409	413	170 078	Döbeln
.	.	364	427 853	13	31 096	815	438 587	Leipziger Land
.	.	394	477 627	31	44 030	833	261 869	Muldentalkreis
.	.	241	472 509	.	.	594	279 665	Torgau-Oschatz
.	.	2 516	3 847 118	174	7 423 652	5 473	2 218 782	Regierungsbezirk Leipzig
111	274 239	13 546	26 906 506	531	13 606 822	23 289	8 628 600	Sachsen

Noch: 7. Umsatzsteuerpflichtige und deren Lieferungen und Leistungen 2006 nach
Kreisfreien Städten und Landkreisen und nach wirtschaftlicher Gliederung

Kreisfreie Stadt Landkreis Regierungsbezirk Land	G		H		I		J	
	Handel; Instandh. und Rep. von Kfz und Gebrauchsgütern		Gastgewerbe		Verkehr- und Nachrichtenüber- mittlung		Kredit- und Versicherungs- gewerbe	
	Anzahl	1 000 €	Anzahl	1 000 €	Anzahl	1 000 €	Anzahl	1 000 €
Chemnitz, Stadt	2 099	1 713 032	441	82 529	438	153 606	58	17 636
Plauen, Stadt	502	234 627	184	24 782	102	31 136	9	9 463
Zwickau, Stadt	666	610 058	201	37 906	123	75 083	21	3 615
Annaberg	739	323 596	251	39 418	143	77 462	.	.
Chemnitzer Land	1 137	773 491	316	46 828	214	128 886	17	5 903
Freiberg	1 079	588 054	311	57 310	226	124 169	.	.
Vogtlandkreis	1 700	911 982	498	63 889	385	211 388	32	1 830
Mittlerer Erzgebirgskreis	772	450 589	241	35 491	169	83 107	.	.
Mittweida	1 101	1 165 079	292	27 391	243	157 078	22	2 570
Stollberg	765	438 963	194	20 661	129	54 828	14	576
Aue-Schwarzenberg	1 097	563 662	321	42 287	231	83 199	.	.
Zwickauer Land	978	429 462	221	25 646	208	146 918	21	1 610
Regierungsbezirk Chemnitz	12 635	8 202 596	3 471	504 135	2 611	1 326 862	250	59 356
Dresden, Stadt	3 361	2 477 603	1 072	332 843	721	363 502	102	33 813
Görlitz, Stadt	359	220 107	138	37 393	51	9 089	12	3 109
Hoyerswerda, Stadt	196	116 163	77	8 074	32	16 009	5	287
Bautzen	1 227	818 437	365	45 281	202	127 498	16	24 009
Meißen	1 231	1 048 126	360	80 314	237	95 510	31	5 557
Niederschlesischer Oberlausitzkreis	647	266 444	238	32 263	130	87 595	7	519
Riesa-Großenhain	873	770 502	203	31 996	178	76 608	11	4 341
Löbau-Zittau	1 089	548 761	344	50 244	220	73 491	18	9 138
Sächsische Schweiz	1 126	894 933	455	78 687	205	74 174	23	1 267
Weißeritzkreis	999	569 383	295	43 120	224	109 413	19	1 159
Kamenz	1 154	666 039	338	45 235	197	77 009	33	4 242
Regierungsbezirk Dresden	12 262	8 396 497	3 885	785 450	2 397	1 109 897	277	87 441
Leipzig, Stadt	3 468	2 414 287	950	224 140	687	263 727	93	2 847 566
Delitzsch	999	751 276	276	32 623	232	252 270	20	1 811
Döbeln	529	357 098	151	17 441	109	52 793	10	1 306
Leipziger Land	1 068	542 060	284	39 665	240	96 145	26	4 094
Muldentalkreis	1 030	657 589	255	35 137	232	125 285	23	4 686
Torgau-Oschatz	702	385 258	212	41 205	126	82 121	10	1 868
Regierungsbezirk Leipzig	7 796	5 107 567	2 128	390 210	1 626	872 342	182	2 861 331
Sachsen	32 693	21 706 660	9 484	1 679 796	6 634	3 309 101	709	3 008 129

Davon in den Wirtschaftsabschnitten								Kreisfreie Stadt Landkreis Regierungsbezirk Land
K		M		N		O		
Grundstücks- und Wohnungswesen, Vermiet. bewegl. Sachen usw.		Erziehung und Unterricht		Gesundheits-, Veterinär- und Sozialwesen		Erbringung von sonst. öffentl. und persönl. Dienstleistungen		
Anzahl	1 000 €	Anzahl	1 000 €	Anzahl	1 000 €	Anzahl	1 000 €	
2 324	1 832 300	117	27 817	105	326 108	1 374	255 320	Chemnitz, Stadt
502	455 337	26	5 593	32	9 941	254	38 776	Plauen, Stadt
733	372 911	32	27 638	40	24 140	408	100 705	Zwickau, Stadt
405	227 827	35	24 959	28	48 480	349	38 589	Annaberg
792	385 890	44	11 058	56	15 038	623	91 547	Chemnitzer Land
839	408 339	56	6 197	71	18 887	548	162 933	Freiberg
994	393 503	69	14 695	87	25 075	797	137 779	Vogtlandkreis
379	157 704	36	2 747	32	5 413	368	40 806	Mittlerer Erzgebirgskreis
697	312 275	45	7 405	49	67 562	501	53 040	Mittweida
507	219 331	29	7 174	38	10 448	458	70 093	Stollberg
659	263 885	51	7 961	45	40 999	449	74 957	Aue-Schwarzenberg
686	194 409	41	2 703	60	10 539	442	62 262	Zwickauer Land
9 517	5 223 710	581	145 948	643	602 628	6 571	1 126 806	Regierungsbezirk Chemnitz
5 605	3 779 924	227	63 914	257	116 043	2 774	1 329 679	Dresden, Stadt
360	127 477	.	.	24	7 567	171	27 563	Görlitz, Stadt
152	85 432	.	.	15	3 707	139	33 501	Hoyerswerda, Stadt
832	438 821	46	15 294	57	79 384	646	93 488	Bautzen
1 153	393 418	61	6 006	69	10 853	739	141 193	Meißen
380	106 925	32	4 294	40	9 830	365	46 399	Niederschlesischer Oberlausitzkreis
544	203 965	38	8 105	34	7 887	440	83 058	Riesa-Großenhain
698	271 891	55	5 862	50	21 331	488	67 987	Löbau-Zittau
846	220 949	50	6 405	57	18 222	545	69 968	Sächsische Schweiz
890	239 548	60	5 680	49	11 051	561	81 122	Weißeritzkreis
825	409 672	63	9 825	61	10 623	599	117 085	Kamenz
12 285	6 278 023	659	129 468	713	296 496	7 467	2 091 045	Regierungsbezirk Dresden
5 091	2 704 855	200	43 924	235	333 780	2 888	746 525	Leipzig, Stadt
765	247 663	53	13 383	53	7 339	565	146 303	Delitzsch
405	188 888	23	2 062	22	5 842	337	69 674	Döbeln
956	247 001	48	3 589	64	56 138	760	241 430	Leipziger Land
843	412 126	44	5 610	56	49 313	657	90 079	Muldentalkreis
471	262 527	39	4 977	43	8 275	389	47 739	Torgau-Oschatz
8 531	4 063 060	407	73 546	473	460 687	5 596	1 341 749	Regierungsbezirk Leipzig
30 333	15 564 793	1 647	348 962	1 829	1 359 811	19 634	4 559 600	Sachsen

8. Umsatzsteuerpflichtige und deren Lieferungen und Leistungen 2004, 2005 und 2006 nach Kreisfreien Städten und Landkreisen

Kreisfreie Stadt Landkreis Regierungsbezirk Land	Steuerpflichtige			Veränderung 2005 gegenüber 2004	Veränderung 2006 gegenüber 2005	Lieferungen und	
	2004	2005	2006			2004	2005
	Anzahl			%		1 000 €	
Chemnitz, Stadt	8 389	8 645	8 902	3,1	3,0	8 255 883	8 529 878
Plauen, Stadt	2 124	2 167	2 216	2,0	2,3	997 716	1 097 319
Zwickau, Stadt	2 815	2 837	2 907	0,8	2,5	2 322 050	2 043 419
Kreisfreie Städte	13 328	13 649	14 025	2,4	2,8	11 575 649	11 670 616
Annaberg	2 966	3 029	3 035	2,1	0,2	1 516 913	1 624 286
Chemnitzer Land	4 498	4 655	4 703	3,5	1,0	2 243 261	2 386 207
Freiberg	4 482	4 523	4 620	0,9	2,1	2 906 369	2 858 795
Vogtlandkreis	6 665	6 857	7 040	2,9	2,7	3 103 330	3 253 671
Mittlerer Erzgebirgskreis	3 168	3 191	3 248	0,7	1,8	1 352 811	1 403 549
Mittweida	4 310	4 417	4 458	2,5	0,9	2 516 762	2 632 157
Stollberg	2 900	3 022	3 109	4,2	2,9	1 329 198	1 564 558
Aue-Schwarzenberg	4 181	4 255	4 300	1,8	1,1	2 284 649	2 322 215
Zwickauer Land	4 052	4 086	4 182	0,8	2,3	1 613 238	1 700 309
Landkreise	37 222	38 035	38 695	2,2	1,7	18 866 531	19 745 747
Regierungsbezirk Chemnitz	50 550	51 684	52 720	2,2	2,0	30 442 178	31 416 361
Dresden, Stadt	15 958	16 717	17 405	4,8	4,1	15 825 470	15 245 693
Görlitz, Stadt	1 433	1 459	1 484	1,8	1,7	579 245	587 501
Hoyerswerda, Stadt	816	804	812	-1,5	1,0	387 236	395 030
Kreisfreie Städte	18 207	18 980	19 701	4,2	3,8	16 791 951	16 228 224
Bautzen	4 771	4 923	5 029	3,2	2,2	2 628 585	2 797 790
Meißen	5 188	5 429	5 601	4,6	3,2	2 759 020	3 019 026
Niederschlesischer Oberlausitzkreis	2 668	2 723	2 753	2,1	1,1	1 131 990	1 215 472
Riesa-Großenhain	3 275	3 331	3 363	1,7	1,0	2 209 994	2 269 980
Löbau-Zittau	4 333	4 384	4 418	1,2	0,8	1 796 461	1 821 155
Sächsische Schweiz	4 599	4 748	4 888	3,2	2,9	2 198 777	2 269 455
Weißeritzkreis	4 323	4 469	4 616	3,4	3,3	2 203 856	2 482 553
Kamenz	4 653	4 824	4 974	3,7	3,1	3 334 194	3 690 611
Landkreise	33 810	34 831	35 642	3,0	2,3	18 262 877	19 566 042
Regierungsbezirk Dresden	52 017	53 811	55 343	3,4	2,8	35 054 830	35 794 266
Leipzig, Stadt	15 576	16 236	16 862	4,2	3,9	14 291 175	15 787 227
Kreisfreie Städte	15 576	16 236	16 862	4,2	3,9	14 291 175	15 787 227
Delitzsch	3 971	4 054	4 170	2,1	2,9	1 927 638	1 975 663
Döbeln	2 194	2 266	2 327	3,3	2,7	1 306 537	1 311 871
Leipziger Land	4 510	4 695	4 781	4,1	1,8	1 852 398	2 042 597
Muldentalkreis	4 318	4 484	4 583	3,8	2,2	1 988 897	2 094 044
Torgau-Oschatz	2 848	2 946	3 021	3,4	2,5	1 646 436	1 670 845
Landkreise	17 841	18 445	18 882	3,4	2,4	8 721 906	9 095 020
Regierungsbezirk Leipzig	33 417	34 681	35 744	3,8	3,1	23 013 081	24 882 247
Kreisfreie Städte	47 111	48 865	50 588	3,7	3,5	42 658 775	43 686 067
Landkreise	88 873	91 311	93 219	2,7	2,1	45 851 314	48 406 809
Sachsen	135 984	140 176	143 807	3,1	2,6	88 510 089	92 092 874

1) ohne Umsatzsteuer

Leistungen	Veränderung 2005 gegenüber 2004	Veränderung 2006 gegenüber 2005	Lieferungen und Leistungen ¹⁾ je Steuerpflichtiger			Kreisfreie Stadt Landkreis Regierungsbezirk Land
2006			2004	2005	2006	
	%		1 000 €			
9 633 796	3,3	12,9	984	987	1 082	Chemnitz, Stadt
1 291 728	10,0	17,7	470	506	583	Plauen, Stadt
1 940 681	-12,0	-5,0	825	720	668	Zwickau, Stadt
12 866 205	0,8	10,2	869	855	917	Kreisfreie Städte
1 729 235	7,1	6,5	511	536	570	Annaberg
2 650 862	6,4	11,1	499	513	564	Chemnitzer Land
3 497 015	-1,6	22,3	648	632	757	Freiberg
3 561 949	4,8	9,5	466	475	506	Vogtlandkreis
1 508 519	3,8	7,5	427	440	464	Mittlerer Erzgebirgskreis
2 983 505	4,6	13,3	584	596	669	Mittweida
1 708 791	17,7	9,2	458	518	550	Stollberg
2 577 756	1,6	11,0	546	546	599	Aue-Schwarzenberg
1 889 610	5,4	11,1	398	416	452	Zwickauer Land
22 107 242	4,7	12,0	507	519	571	Landkreise
34 973 447	3,2	11,3	602	608	663	Regierungsbezirk Chemnitz
16 418 170	-3,7	7,7	992	912	943	Dresden, Stadt
644 783	1,4	9,8	404	403	434	Görlitz, Stadt
413 082	2,0	4,6	475	491	509	Hoyerswerda, Stadt
17 476 035	-3,4	7,7	922	855	887	Kreisfreie Städte
3 028 336	6,4	8,2	551	568	602	Bautzen
3 186 474	9,4	5,5	532	556	569	Meißen
1 274 100	7,4	4,8	424	446	463	Niederschlesischer Oberlausitzkreis
2 549 530	2,7	12,3	675	681	758	Riesa-Großenhain
1 939 674	1,4	6,5	415	415	439	Löbau-Zittau
2 447 511	3,2	7,8	478	478	501	Sächsische Schweiz
2 665 518	12,6	7,4	510	556	577	Weißeritzkreis
3 992 977	10,7	8,2	717	765	803	Kamenz
21 084 120	7,1	7,8	540	562	592	Landkreise
38 560 156	2,1	7,7	674	665	697	Regierungsbezirk Dresden
19 194 771	10,5	21,6	918	972	1 138	Leipzig, Stadt
19 194 771	10,5	21,6	918	972	1 138	Kreisfreie Städte
2 285 675	2,5	15,7	485	487	548	Delitzsch
1 404 735	0,4	7,1	596	579	604	Döbeln
2 212 852	10,3	8,3	411	435	463	Leipziger Land
2 315 457	5,3	10,6	461	467	505	Muldentalkreis
1 806 848	1,5	8,1	578	567	598	Torgau-Oschatz
10 025 567	4,3	10,2	489	493	531	Landkreise
29 220 338	8,1	17,4	689	717	817	Regierungsbezirk Leipzig
49 537 011	2,4	13,4	905	894	979	Kreisfreie Städte
53 216 929	5,6	9,9	516	530	571	Landkreise
102 753 941	4,0	11,6	651	657	715	Sachsen

9. Umsatzsteuerpflichtige, deren steuerbarer Umsatz und Umsatzsteuervorauszahlung 2006 nach Kreisfreien Städten und Landkreisen

Kreisfreie Stadt Landkreis Regierungsbezirk Land	Steuer- pflichtige	Steuerbarer Umsatz ¹⁾		Umsatzsteuer vor Abzug der Vorsteuer	Abziehbare Vorsteuer	Umsatzsteuer- vorauszahlung
		insgesamt	darunter für Lieferungen und Leistungen			
	Anzahl	1 000 €				
Chemnitz, Stadt	8 902	10 229 875	9 633 796	1 427 543	1 012 543	414 225
Plauen, Stadt	2 216	1 320 112	1 291 728	146 929	112 152	34 760
Zwickau, Stadt	2 907	1 962 874	1 940 681	269 111	197 948	71 193
Annaberg	3 035	1 782 535	1 729 235	229 931	182 668	47 257
Chemnitzer Land	4 703	2 718 434	2 650 862	361 728	288 851	72 801
Freiberg	4 620	3 617 235	3 497 015	452 360	393 144	59 209
Vogtlandkreis	7 040	3 716 861	3 561 949	497 582	385 445	112 153
Mittlerer Erzgebirgskreis	3 248	1 557 629	1 508 519	210 734	161 660	49 058
Mittweida	4 458	3 047 337	2 983 505	407 916	336 394	71 533
Stollberg	3 109	1 758 915	1 708 791	248 944	186 801	62 132
Aue-Schwarzenberg	4 300	2 703 796	2 577 756	354 964	282 680	72 651
Zwickauer Land	4 182	1 965 353	1 889 610	264 231	206 072	58 226
Regierungsbezirk Chemnitz	52 720	36 380 954	34 973 447	4 871 973	3 746 359	1 125 198
Dresden, Stadt	17 405	17 079 457	16 418 170	2 119 274	1 759 296	360 347
Görlitz, Stadt	1 484	681 900	644 783	91 761	61 806	29 983
Hoyerswerda, Stadt	812	415 364	413 082	53 226	38 432	14 805
Bautzen	5 029	3 108 864	3 028 336	418 798	331 221	87 430
Meißen	5 601	3 301 904	3 186 474	448 860	352 212	96 550
Niederschlesischer Oberlausitzkreis	2 753	1 323 280	1 274 100	163 871	132 313	32 631
Riesa-Großenhain	3 363	2 751 200	2 549 530	349 205	283 892	65 288
Löbau-Zittau	4 418	1 997 415	1 939 674	271 029	206 532	66 048
Sächsische Schweiz	4 888	2 528 062	2 447 511	325 097	266 311	58 761
Weißeritzkreis	4 616	2 816 682	2 665 518	367 735	289 096	78 637
Kamenz	4 974	4 179 546	3 992 977	479 444	427 816	51 509
Regierungsbezirk Dresden	55 343	40 183 675	38 560 156	5 088 300	4 148 927	941 989
Leipzig, Stadt	16 862	19 507 679	19 194 771	3 357 547	2 717 339	637 350
Delitzsch	4 170	2 328 730	2 285 675	294 512	268 165	26 452
Döbeln	2 327	1 486 155	1 404 735	189 042	151 083	38 057
Leipziger Land	4 781	2 252 820	2 212 852	310 588	233 827	76 766
Muldentalkreis	4 583	2 404 439	2 315 457	309 582	240 770	68 810
Torgau-Oschatz	3 021	1 885 470	1 806 848	237 484	190 427	47 058
Regierungsbezirk Leipzig	35 744	29 865 293	29 220 338	4 698 756	3 801 610	894 493
Sachsen	143 807	106 429 921	102 753 941	14 659 029	11 696 896	2 961 681

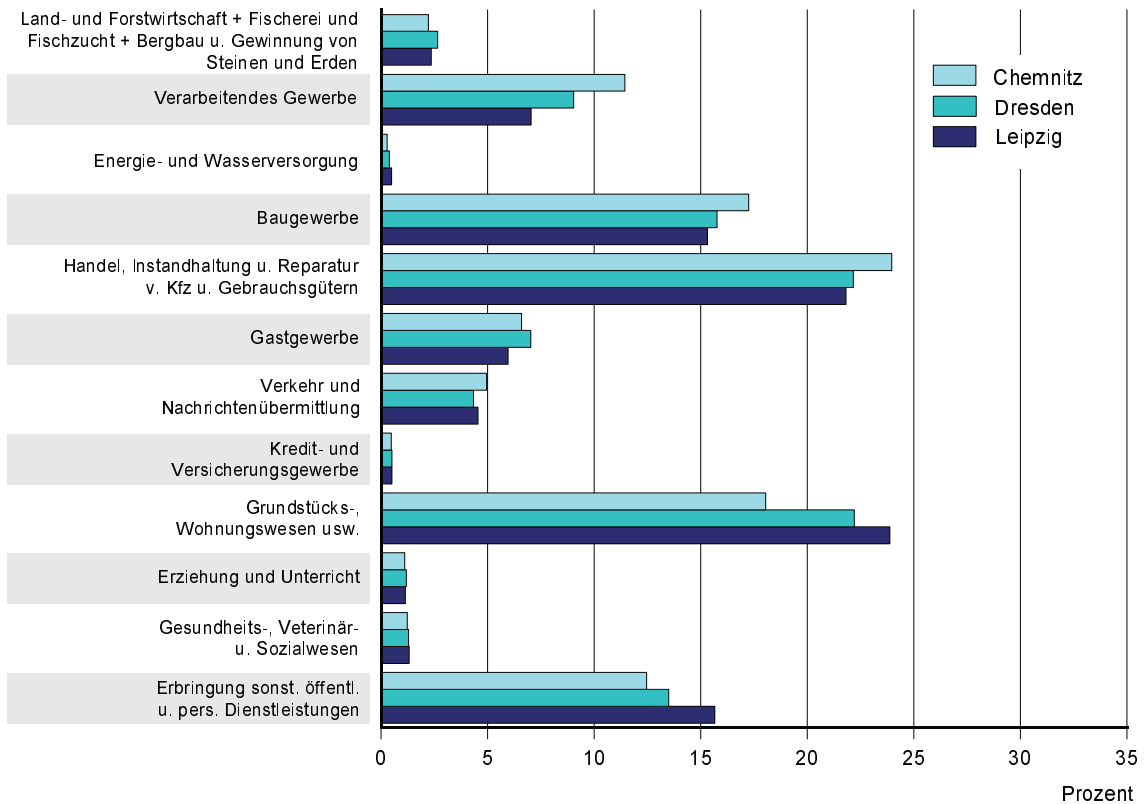
1) ohne Umsatzsteuer

Abbildungen

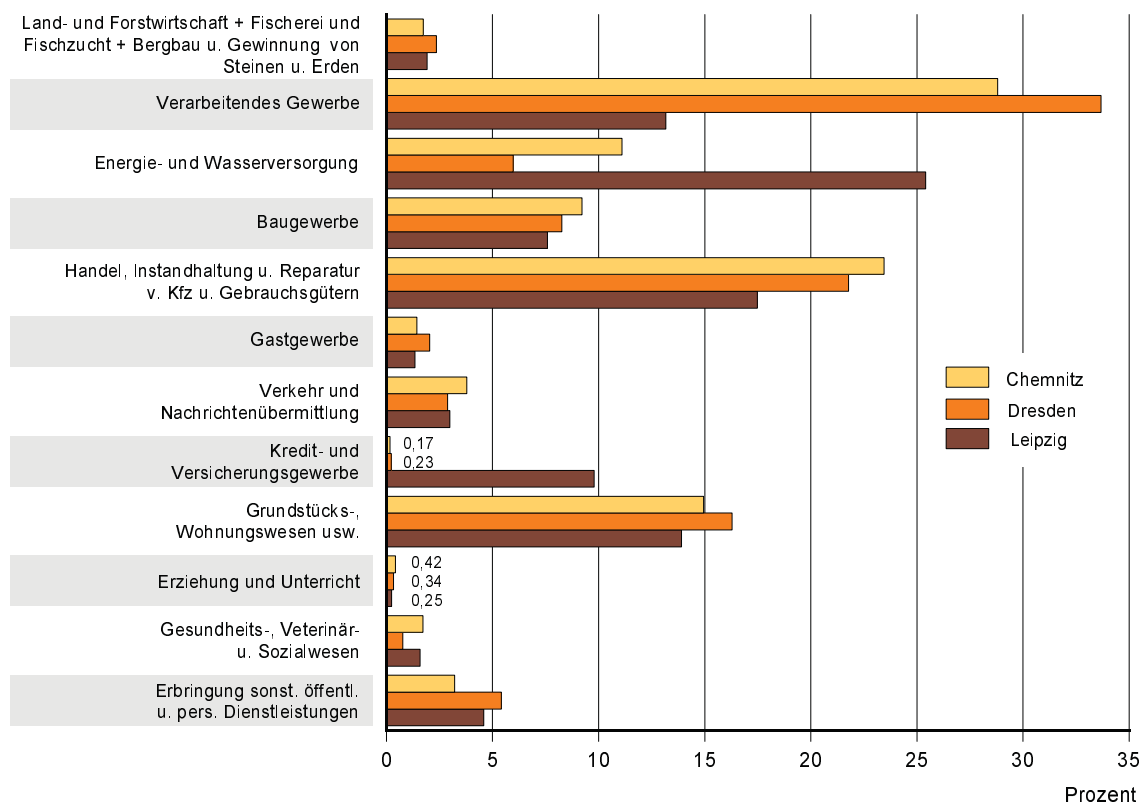
- Abb. 1 Umsatzsteuerpflichtige und deren Umsatz aus Lieferungen und Leistungen nach Wirtschaftsabschnitten und Regierungsbezirken 2006
- Abb. 2 Umsatzsteuerpflichtige und deren Umsatz aus Lieferungen und Leistungen 2006 nach Rechtsformen
- Abb. 3 Umsatzsteuerpflichtige und deren Umsatz aus Lieferungen und Leistungen 2004 bis 2006 nach Umsatzgrößenklassen
- Abb. 4 Umsatz aus Lieferungen und Leistungen je Steuerpflichtigen in den Kreisfreien Städten und Landkreisen 2006

Abb. 1 Umsatzsteuerpflichtige und deren Umsatz aus Lieferungen und Leistungen nach Wirtschaftsabschnitten und Regierungsbezirken 2006

Umsatzsteuerpflichtige



Lieferungen und Leistungen



**Abb. 2 Umsatzsteuerpflichtige und deren Umsatz aus Lieferungen und Leistungen 2006
nach Rechtsformen
in Prozent**

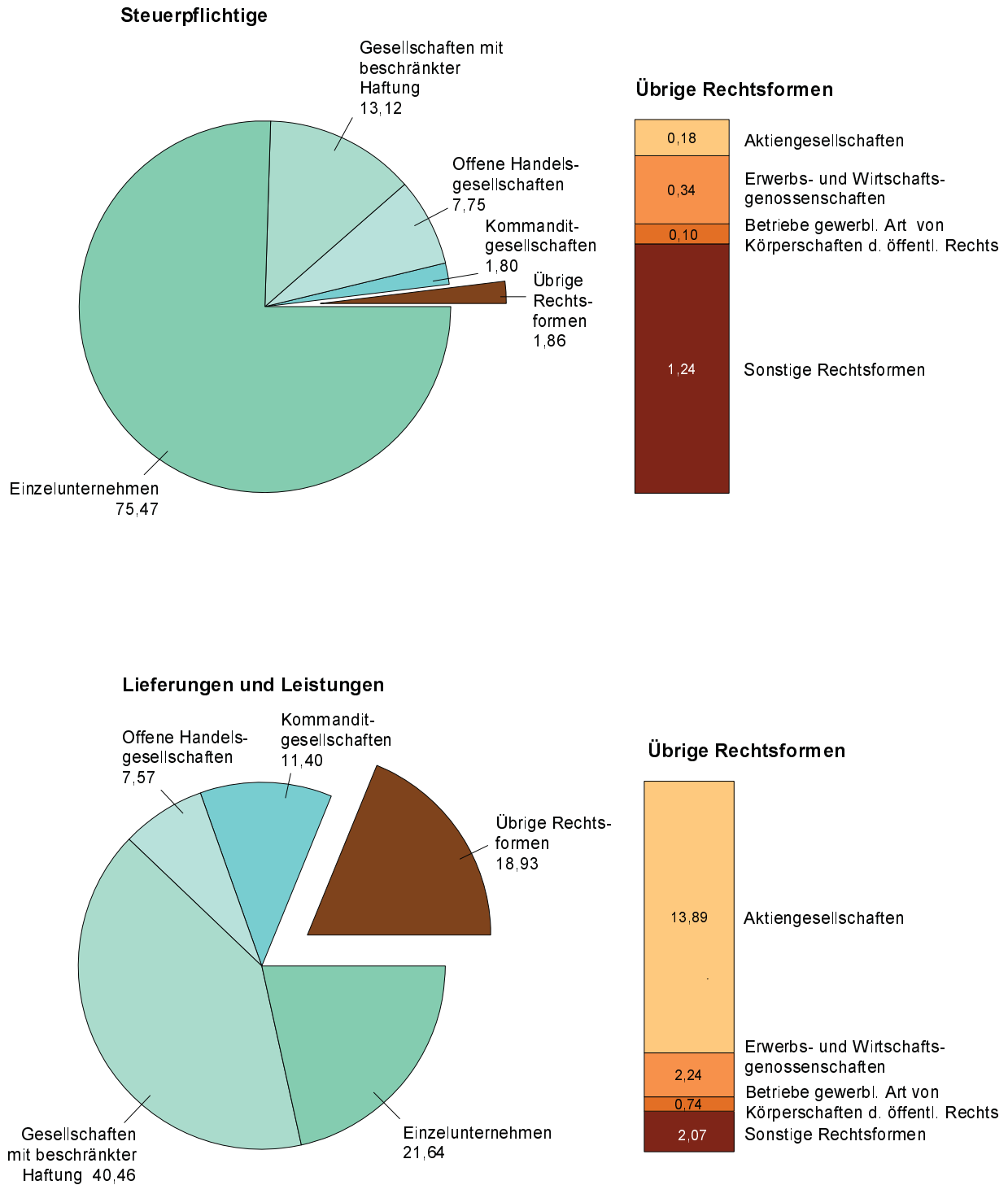


Abb. 3 Umsatzsteuerpflichtige und deren Umsatz aus Lieferungen und Leistungen 2004 bis 2006 nach Umsatzgrößenklassen

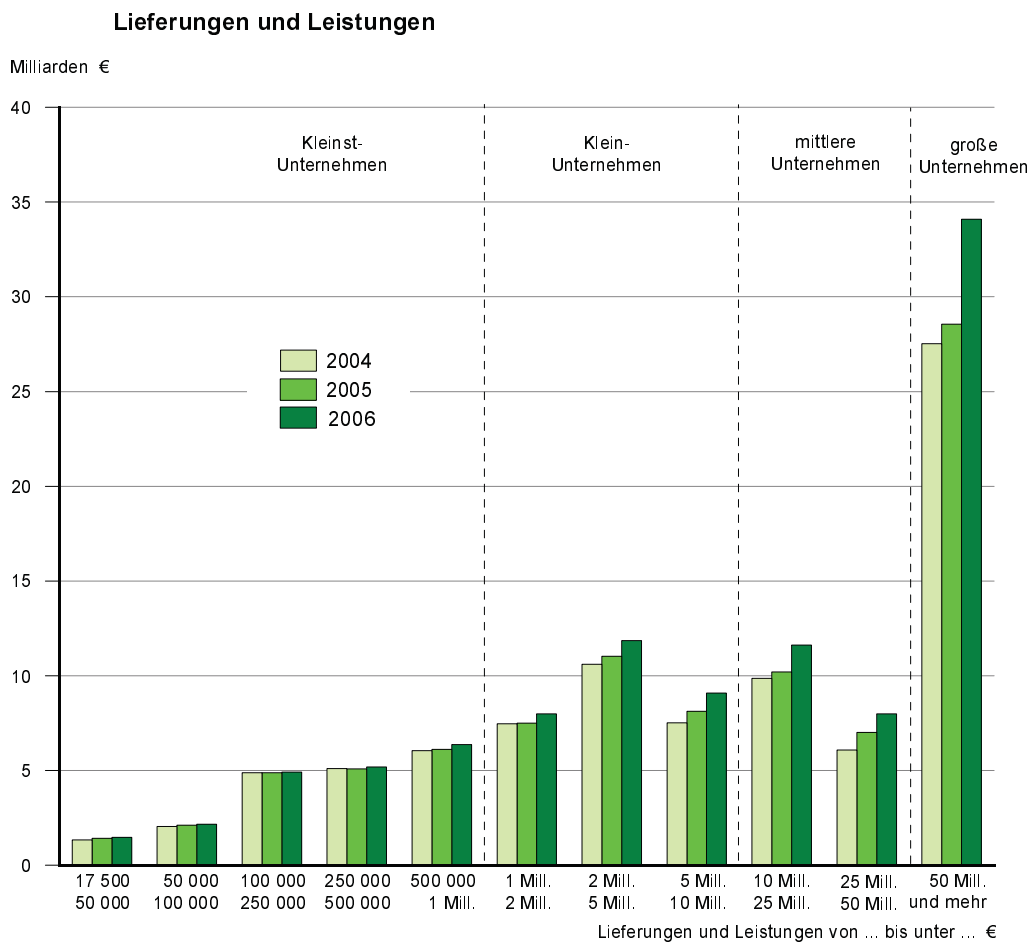
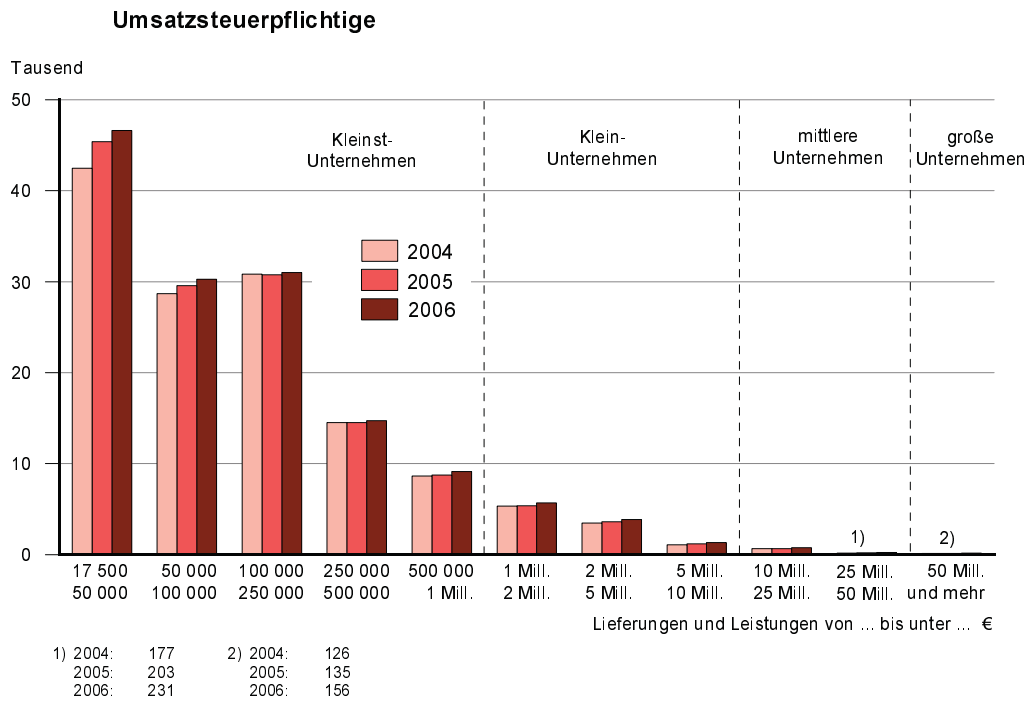
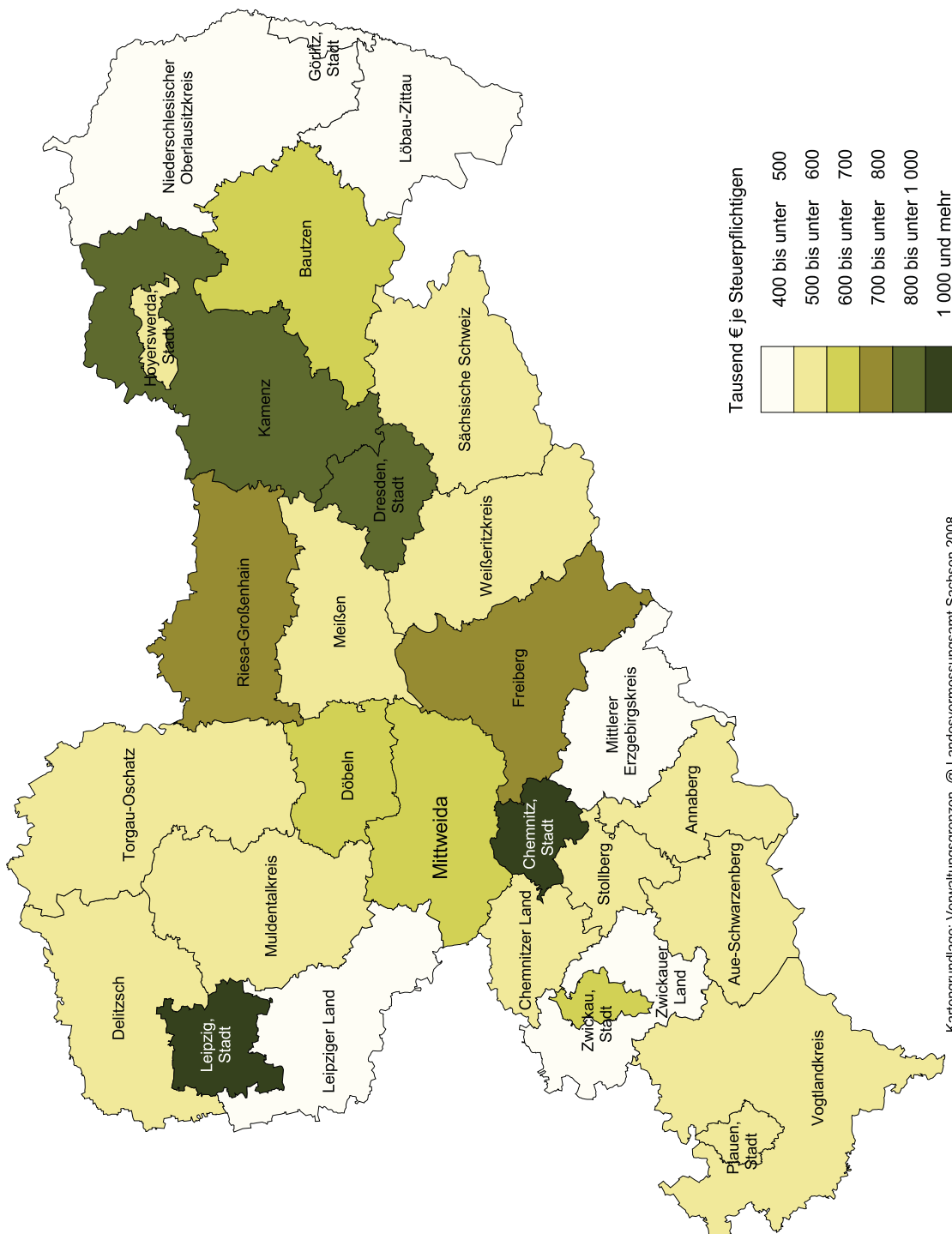


Abb. 4 Umsatz aus Lieferungen und Leistungen je Steuerpflichtigen in den Kreisfreien Städten und Landkreisen 2006

Gebietsstand: 31. Dezember 2006



Kartengrundlage: Verwaltungsgrenzen, @ Landesvermessungsamt Sachsen 2008

Anhang

- Vordruck zur Umsatzsteuer-Voranmeldung 2006 (Ust 1 A),
- Anleitung zur Umsatzsteuer-Voranmeldung 2006 (Ust 1 E),
- Vordruck zum Antrag auf Dauerfristverlängerung, Anmeldung der Sondervorauszahlung 2006 (Ust 1 H),
- Anleitung zum Antrag auf Dauerfristverlängerung und zur Anmeldung der Sondervorauszahlung 2006 (Ust 1 H),

2006

Fallart	Steuernummer	Unterfallart
11		56

30 Eingangsstempel oder -datum

Umsatzsteuer-Voranmeldung 2006

Voranmeldungszeitraum

bei monatlicher Abgabe bitte ankreuzen

bei vierteljährlicher Abgabe
bitte ankreuzen

06 01	Jan.	<input type="checkbox"/>	06 07	Juli	<input type="checkbox"/>
06 02	Feb.	<input type="checkbox"/>	06 08	Aug.	<input type="checkbox"/>
06 03	März	<input type="checkbox"/>	06 09	Sept.	<input type="checkbox"/>
06 04	April	<input type="checkbox"/>	06 10	Okt.	<input type="checkbox"/>
06 05	Mai	<input type="checkbox"/>	06 11	Nov.	<input type="checkbox"/>
06 06	Juni	<input type="checkbox"/>	06 12	Dez.	<input type="checkbox"/>

06 41	I. Kalender- vierteljahr	<input type="checkbox"/>
06 42	II. Kalender- vierteljahr	<input type="checkbox"/>
06 43	III. Kalender- vierteljahr	<input type="checkbox"/>
06 44	IV. Kalender- vierteljahr	<input type="checkbox"/>

Finanzamt

Unternehmer – ggf. abweichende Firmenbezeichnung –
Anschrift – Telefon – E-Mail-Adresse

Berichtigte Anmeldung
(falls ja, bitte eine „1“ eintragen)

10

Belege (Verträge, Rechnungen,
Erläuterungen usw.) sind beigelegt
bzw. werden gesondert eingereicht
(falls ja, bitte eine „1“ eintragen)

22

I. Anmeldung der Umsatzsteuer-Vorauszahlung

Lieferungen und sonstige Leistungen (einschließlich unentgeltlicher Wertabgaben)

Steuerfreie Umsätze mit Vorsteuerabzug

Innergemeinschaftliche Lieferungen (§ 4 Nr. 1 Buchst. b UStG)
an Abnehmer mit USt-IdNr.

neuer Fahrzeuge an Abnehmer ohne USt-IdNr.

neuer Fahrzeuge außerhalb eines Unternehmens (§ 2a UStG)

Weitere steuerfreie Umsätze mit Vorsteuerabzug

(z.B. Ausfuhrlieferungen, Umsätze nach § 4 Nr. 2 bis 7 UStG) ...

Steuerfreie Umsätze ohne Vorsteuerabzug

Umsätze nach § 4 Nr. 8 bis 28 UStG

Steuerpflichtige Umsätze

(Lieferungen und sonstige Leistungen einschl. unentgeltlicher Wertabgaben)

zum Steuersatz von 16 %

zum Steuersatz von 7 %

Umsätze, die anderen Steuersätzen unterliegen

Umsätze land- und forstwirtschaftlicher Betriebe nach § 24 UStG

Lieferungen in das übrige Gemeinschaftsgebiet
an Abnehmer mit USt-IdNr.

Umsätze, für die eine Steuer nach § 24 UStG zu entrichten ist (Säge-
werkserzeugnisse, Getränke und alkohol. Flüssigkeiten, z.B. Wein)

Innergemeinschaftliche Erwerbe

Steuerfreie innergemeinschaftliche Erwerbe

Erwerbe nach § 4b UStG

Steuerpflichtige innergemeinschaftliche Erwerbe

zum Steuersatz von 16 %

zum Steuersatz von 7 %

zu anderen Steuersätzen

neuer Fahrzeuge
von Lieferanten ohne USt-IdNr. zum allgemeinen Steuersatz

Ergänzende Angaben zu Umsätzen

Lieferungen des ersten Abnehmers bei innergemeinschaftlichen
Dreiecksgeschäften (§ 25b Abs. 2 UStG)

Steuerpflichtige Umsätze im Sinne des § 13b Abs. 1 Satz 1 Nr. 1
bis 5 UStG, für die der Leistungsempfänger die Steuer schuldet

Im Inland nicht steuerbare Umsätze

Übertrag zu übertragen in Zeile 45

Bemessungsgrundlage
ohne Umsatzsteuer

volle EUR Ct

41		<input type="checkbox"/>
44		<input type="checkbox"/>
49		<input type="checkbox"/>
43		<input type="checkbox"/>
48		<input type="checkbox"/>
51		<input type="checkbox"/>
86		<input type="checkbox"/>
35		<input type="checkbox"/>
77		<input type="checkbox"/>
76		<input type="checkbox"/>
91		<input type="checkbox"/>
97		<input type="checkbox"/>
93		<input type="checkbox"/>
95		<input type="checkbox"/>
94		<input type="checkbox"/>
42		<input type="checkbox"/>
60		<input type="checkbox"/>
45		<input type="checkbox"/>

Steuer

EUR Ct

36	
80	
98	
96	

44	Steuernummer:		Steuer EUR	Ct															
45	Übertrag																		
46	Umsätze, für die als Leistungsempfänger die	<table border="1" style="width: 100%; border-collapse: collapse;"> <tr> <td style="width: 10%;"></td> <td style="width: 60%; text-align: center;">Bemessungsgrundlage ohne Umsatzsteuer</td> <td style="width: 30%; text-align: center;">61</td> </tr> <tr> <td></td> <td style="text-align: center;">volle EUR</td> <td></td> </tr> <tr> <td style="text-align: center;">52</td> <td></td> <td style="text-align: center;">53</td> </tr> <tr> <td style="text-align: center;">73</td> <td></td> <td style="text-align: center;">74</td> </tr> <tr> <td style="text-align: center;">84</td> <td></td> <td style="text-align: center;">85</td> </tr> </table>		Bemessungsgrundlage ohne Umsatzsteuer	61		volle EUR		52		53	73		74	84		85		
	Bemessungsgrundlage ohne Umsatzsteuer		61																
	volle EUR																		
52			53																
73		74																	
84		85																	
47	Steuer nach § 13b Abs. 2 UStG geschuldet wird																		
48	Leistungen eines im Ausland ansässigen Unternehmers (§ 13b Abs. 1 Satz 1 Nr. 1 und 5 UStG)																		
49	Lieferungen sicherungsübereigneter Gegenstände und Umsätze, die unter das GrEStG fallen (§ 13b Abs. 1 Satz 1 Nr. 2 und 3 UStG)																		
50	Bauleistungen eines im Inland ansässigen Unternehmers (§ 13b Abs. 1 Satz 1 Nr. 4 UStG)																		
51																			
52	Steuer infolge Wechsels der Besteuerungsform sowie Nachsteuer auf versteuerte Anzahlungen wegen Steuersatzerhöhung	65																	
53	Umsatzsteuer																		
54	Abziehbare Vorsteuerbeträge																		
55	Vorsteuerbeträge aus Rechnungen von anderen Unternehmern (§ 15 Abs. 1 Satz 1 Nr. 1 UStG), aus Leistungen im Sinne des § 13a Abs. 1 Nr. 6 UStG (§ 15 Abs. 1 Satz 1 Nr. 5 UStG) und aus innergemeinschaftlichen Dreiecksgeschäften (§ 25b Abs. 5 UStG)	66																	
56	Vorsteuerbeträge aus dem innergemeinschaftlichen Erwerb von Gegenständen (§ 15 Abs. 1 Satz 1 Nr. 3 UStG)	61																	
57	Entrichtete Einfuhrumsatzsteuer (§ 15 Abs. 1 Satz 1 Nr. 2 UStG)	62																	
58	Vorsteuerbeträge aus Leistungen im Sinne des § 13b Abs. 1 UStG (§ 15 Abs. 1 Satz 1 Nr. 4 UStG)	67																	
59	Vorsteuerbeträge, die nach allgemeinen Durchschnittssätzen berechnet sind (§§ 23 und 23a UStG)	63																	
60	Berichtigung des Vorsteuerabzugs (§ 15a UStG)	64																	
61	Vorsteuerabzug für innergemeinschaftliche Lieferungen neuer Fahrzeuge außerhalb eines Unternehmens (§ 2a UStG) sowie von Kleinunternehmern im Sinne des § 19 Abs. 1 UStG (§ 15 Abs. 4a UStG)	59																	
62	Verbleibender Betrag																		
63	Andere Steuerbeträge																		
64	in Rechnungen unrichtig oder unberechtigt ausgewiesene Steuerbeträge (§ 14c UStG) sowie Steuer- beträge, die nach § 4 Nr. 4a Satz 1 Buchst. a Satz 2, § 6a Abs. 4 Satz 2, § 17 Abs. 1 Satz 6 oder § 25b Abs. 2 UStG geschuldet werden	69																	
65	Umsatzsteuer-Vorauszahlung/Überschuss																		
66	Anrechnung (Abzug) der festgesetzten Sondervorauszahlung für Dauerfristverlängerung (nur auszufüllen in der letzten Voranmeldung des Besteuerungszeitraums, in der Regel Dezember)	39																	
67	Verbleibende Umsatzsteuer-Vorauszahlung (bitte in jedem Fall ausfüllen)	83																	
68	Verbleibender Überschuss - bitte dem Betrag ein Minuszeichen voranstellen -																		
69	II. Sonstige Angaben und Unterschrift																		
70	Ein Erstattungsbetrag wird auf das dem Finanzamt benannte Konto überwiesen, soweit der Betrag nicht mit Steuerschulden verrechnet wird.																		
71	Verrechnung des Erstattungsbetrags erwünscht / Erstattungsbetrag ist abgetreten	29																	
72	(falls ja, bitte eine „1“ eintragen)																		
73	Geben Sie bitte die Verrechnungswünsche auf einem besonderen Blatt an oder auf dem beim Finanzamt erhältlichen Vordruck „Verrechnungsantrag“.																		
74	Die Einzugsermächtigung wird ausnahmsweise (z.B. wegen Verrechnungswünschen) für diesen Voranmeldungszeitraum widerrufen (falls ja, bitte eine „1“ eintragen)	26																	
75	Ein ggf. verbleibender Restbetrag ist gesondert zu entrichten.																		
76	Hinweis nach den Vorschriften der Datenschutzgesetze:	- nur vom Finanzamt auszufüllen -																	
77	Die mit der Steueranmeldung angeforderten Daten werden auf Grund der §§ 149 ff. der Abgabenordnung und der §§ 18, 18b des Umsatzsteuergesetzes erhoben. Die Angabe der Telefonnummern und der E-Mail-Adressen ist freiwillig.	11		19															
78	Bei der Anfertigung dieser Steueranmeldung hat mitgewirkt:			12															
79	(Name, Anschrift, Telefon, E-Mail-Adresse)																		
80		Bearbeitungshinweis																	
81		1. Die aufgeführten Daten sind mit Hilfe des geprüften und genehmigten Programms sowie ggf. unter Berücksichtigung der gespeicherten Daten maschinell zu verarbeiten.																	
82		2. Die weitere Bearbeitung richtet sich nach den Ergebnissen der maschinellen Verarbeitung.																	
83		_____ Datum, Namenszeichen																	
84		Kontrollzahl und/oder Datenerfassungsvermerk																	
85																			
86	Datum, Unterschrift																		

Anleitung zur Umsatzsteuer-Voranmeldung 2006

Abkürzungen:	AO	=	Abgabenordnung	UStDV	=	Umsatzsteuer-Durchführungsverordnung
	GrEStG	=	Grunderwerbsteuergesetz	UStG	=	Umsatzsteuergesetz
	Kj.	=	Kalenderjahr	USt-IdNr.	=	Umsatzsteuer-Identifikationsnummer

Diese Anleitung soll Sie informieren, wie Sie die Vordrucke richtig ausfüllen.

Die Anleitung kann allerdings nicht auf alle Fragen eingehen.

Wesentliche Änderungen gegenüber der Anleitung zur Umsatzsteuer-Voranmeldung des Vorjahres sind durch Randstriche gekennzeichnet.

Übermittlung der Umsatzsteuer-Voranmeldung auf elektronischem Weg

Die Umsatzsteuer-Voranmeldung ist nach amtlich vorgeschriebenem Vordruck auf elektronischem Weg nach Maßgabe der Steuerdaten-Übermittlungsverordnung zu übermitteln (§ 18 Abs. 1 Satz 1 UStG). Informationen hierzu erhalten Sie unter den Internet-Adressen www.elster.de bzw. www.finanzamt.de. Auf Antrag kann das Finanzamt zur Vermeidung von unbilligen Härten auf eine elektronische Übermittlung verzichten.

So werden die Vordrucke ausgefüllt:

Bitte tragen Sie aus erfassungstechnischen Gründen die Steuernummer auf jeder Vordruckseite (oben) ein.

Füllen Sie bitte nur die weißen Felder der Vordrucke deutlich und vollständig aus, bei denen Sie Angaben zu erklären haben; nicht benötigte Felder lassen Sie bitte frei und sehen von Streichungen ab. Bitte berücksichtigen Sie Entgeltserhöhungen und Entgeltsminderungen bei den Bemessungsgrundlagen. Negative Beträge sollten Sie durch ein Minuszeichen kennzeichnen.

Werden Belege (Verträge, Rechnungen, Erläuterungen auf gesonderten Anlagen usw.) eingereicht, tragen Sie bitte in Zeile 16 eine „1“ ein.

Tragen Sie bei den Bemessungsgrundlagen bitte nur Beträge in vollen Euro ein; bei den Umsatzsteuer- und Vorsteuerbeträgen ist dagegen stets auch die Eintragung von Centbeträgen erforderlich. Rechnen Sie Werte in fremder Währung in Euro um.

Die Umsatzsteuer-Voranmeldung ist vom Unternehmer oder dessen Bevollmächtigten zu unterschreiben, sofern sie nicht in elektronischer Form übermittelt wird.

Umsatzsteuer-Voranmeldung

Steuerfreie Lieferungen und sonstige Leistungen

Zeilen 21 bis 23

Innergemeinschaftliche Lieferungen (§ 4 Nr. 1 Buchst. b i.V.m. § 6a Abs. 1 UStG) sind in dem Voranmeldungszeitraum zu erklären, in dem die Rechnung ausgestellt wird, spätestens jedoch in dem Voranmeldungszeitraum, in dem der Monat endet, der auf die Lieferung folgt.

Über die in Zeile 21 einzutragenden Umsätze sind vierteljährlich **Zusammenfassende Meldungen** beim Bundesamt für Finanzen abzugeben. Nähere Informationen zu diesem Verfahren sowie amtliche Vordrucke für Zusammenfassende Meldungen erhalten Sie beim Bundesamt für Finanzen - Außenstelle -, 66738 Saarlouis, Telefon (06831) 456-0, Telefax (06831) 456-120 oder -146 sowie unter der Internet-Adresse www.bff.bund.de (Rubrik: Abteilung Steuern/Umsatzsteuerkontrollverfahren). Außerdem sind diese Umsätze grundsätzlich dem Statistischen Bundesamt monatlich für die **Intrahandelsstatistik** zu melden. Nähere Informationen zur Intrahandelsstatistik sowie die amtlichen Vordrucke erhalten Sie beim Statistischen Bundesamt, 65180 Wiesbaden, Telefon (0611) 75-2954, Telefax (0611) 75-3965.

Zeile 24

In Zeile 24 sind neben steuerfreien **Ausfuhrlieferungen** (§ 4 Nr. 1 Buchst. a i.V.m. § 6 UStG) weitere steuerfreie Umsätze mit Vorsteuerabzug einzutragen, z.B.:

- Lohnveredelungen an Gegenständen der Ausfuhr (§ 4 Nr. 1 Buchst. a i.V.m. § 7 UStG);
- Umsätze für die Seeschifffahrt und für die Luftfahrt (§ 4 Nr. 2 i.V.m. § 8 UStG);
- grenzüberschreitende **Güterbeförderungen** und andere sonstige Leistungen nach § 4 Nr. 3 UStG;

- Vermittlungsleistungen nach § 4 Nr. 5 UStG (z.B. Provisionen im Zusammenhang mit Ausfuhrlieferungen);
- Umsätze im Sinne des Offshore-Steuerabkommens, des Zusatzabkommens zum NATO-Truppenstatut, des Ergänzungsabkommens zum Protokoll über die NATO-Hauptquartiere;
- Reiseleistungen, soweit die Reisevorleistungen im Drittlandsgebiet bewirkt werden (§ 25 Abs. 2 UStG).

Zeile 25

Steuerfreie Umsätze ohne Vorsteuerabzug sind z.B. Grundstücksvermietungen (§ 4 Nr. 12 UStG), Umsätze aus der Tätigkeit als Arzt oder aus ähnlicher heilberuflicher Tätigkeit (§ 4 Nr. 14 UStG).

Steuerpflichtige Lieferungen und sonstige Leistungen

Zeilen 27 bis 29

Als Bemessungsgrundlage sind stets Nettobeträge (ohne Umsatzsteuer) einzutragen. Die Bemessungsgrundlage ist in vollen Euro anzugeben (ohne Centbeträge). Es sind auch Umsätze einzutragen, bei denen die sogenannte Mindest-Bemessungsgrundlage anzuwenden ist. Die Umsätze, bei denen der Leistungsempfänger die Umsatzsteuer nach § 13b Abs. 2 UStG schuldet, sind hier nicht einzutragen, sondern in Zeile 41 (vgl. Erläuterungen zu den Zeilen 46 bis 50).

Unentgeltliche Wertabgaben aus dem Unternehmen sind, soweit sie in der Abgabe von Gegenständen bestehen, regelmäßig den entgeltlichen Lieferungen und, soweit sie in der Abgabe oder Ausführung von sonstigen Leistungen bestehen, regelmäßig den entgeltlichen sonstigen Leistungen gleichgestellt. Sie umfassen auch unentgeltliche Sachzuwendungen und sonstige Leistungen an Arbeitnehmer.

Es sind auch die Umsätze bei der Lieferung von Gegenständen aus einem Umsatzsteuerlager einzutragen, wenn dem liefernden Unternehmer die Auslagerung zuzurechnen ist. In allen anderen Fällen der Auslagerung - insbesondere wenn dem Abnehmer die Auslagerung zuzurechnen ist - sind die Umsätze in Zeile 64 einzutragen (vgl. Erläuterungen zu Zeile 64).

Zeilen 30 bis 32

Land- und forstwirtschaftliche Betriebe, die ihre Umsätze nach den Durchschnittssätzen des § 24 Abs. 1 UStG versteuern, müssen Lieferungen in das übrige Gemeinschaftsgebiet an Abnehmer mit USt-IdNr. in Zeile 31 eintragen. Über diese Lieferungen sind vierteljährliche Zusammenfassende Meldungen sowie Meldungen zur Intrahandelsstatistik abzugeben, vgl. Erläuterungen zu den Zeilen 21 bis 23.

Bei den in Zeile 32 bezeichneten Umsätzen, für die eine Steuer zu entrichten ist, sind die anzuwendenden Durchschnittssätze um die Sätze für pauschalierte Vorsteuerbeträge zu vermindern.

Land- und Forstwirte, die ihre Umsätze nach den allgemeinen Vorschriften des UStG versteuern, tragen ihre Umsätze in den Zeilen 20 bis 29 ein.

Innergemeinschaftliche Erwerbe

Zeilen 33 bis 38

Innergemeinschaftliche Erwerbe sind in dem Voranmeldungszeitraum zu erklären, in dem die Rechnung ausgestellt wird, spätestens jedoch in dem Voranmeldungszeitraum, in dem der Monat endet, der auf den Erwerb folgt.

Bei **neuen Fahrzeugen** liegt ein innergemeinschaftlicher Erwerb selbst dann vor, wenn das Fahrzeug nicht von einem Unternehmer geliefert wurde. Werden neue Fahrzeuge von Lieferanten ohne USt-IdNr. erworben - insbesondere von „Privatpersonen“ -, sind die Erwerbe in der Zeile 38 zu erklären. Wird das neue Fahrzeug von einer „Privatperson“ oder von einem Unternehmer für seinen privaten Bereich erworben, ist der innergemeinschaftliche Erwerb nur mit Vordruck USt 1 B anzumelden (Fahrzeugeinzelbesteuerung).

Über die in den Zeilen 35 bis 37 einzutragenden innergemeinschaftlichen Erwerbe sind grundsätzlich Meldungen zur Intrahandelsstatistik abzugeben, vgl. Erläuterungen zu den Zeilen 21 bis 23.

Ergänzende Angaben zu Umsätzen

Zeile 40

Bei **innergemeinschaftlichen Dreiecksgeschäften** (§ 25b UStG) hat der erste Abnehmer Zeile 40 auszufüllen, wenn für diese Lieferungen der letzte Abnehmer die Steuer schuldet. Einzutragen ist die Bemessungsgrundlage (§ 25b Abs. 4 UStG) seiner Lieferungen an den letzten Abnehmer.

Die Steuer, die der letzte Abnehmer nach § 25b Abs. 2 UStG für die Lieferung des ersten Abnehmers schuldet, ist in Zeile 64 einzutragen. Zum Vorsteuerabzug für diese Lieferung vgl. Erläuterung zu den Zeilen 55 bis 59.

Zeile 41

Einzutragen sind die **Umsätze des leistenden Unternehmers, für die der Leistungsempfänger die Umsatzsteuer nach § 13b Abs. 2 UStG schuldet**.

Zeile 42

Einzutragen sind **nicht steuerbare** Lieferungen und sonstige Leistungen, deren Leistungsort nicht im Inland liegt und die der Umsatzsteuer unterlägen, wenn sie im Inland ausgeführt worden wären. Hierzu gehören auch Beförderungs- und Versandungslieferungen in das übrige Gemeinschaftsgebiet nach § 3c UStG, die in anderen EU-Mitgliedstaaten versteuert werden, sowie innergemeinschaftliche Güterbeförderungsleistungen und damit zusammenhängende sonstige Leistungen, die im übrigen Gemeinschaftsgebiet steuerbar sind (§ 3b Abs. 3 bis 6 UStG). Im Inland ausgeführte nicht steuerbare Umsätze (z. B. Geschäftsveräußerungen im Ganzen, Innenumsätze zwischen Unternehmensteilen) sind nicht anzugeben. Dies gilt auch für die Umsätze, die in Zeile 40 einzutragen sind.

Leistungsempfänger als Steuerschuldner (§ 13b UStG)

Zeilen 46 bis 50

Einzutragen sind die Umsätze, für die Unternehmer oder juristische Personen des öffentlichen Rechts die Steuer als Leistungsempfänger schulden. Die Steuer für diese Umsätze entsteht mit Ausstellung der Rechnung, spätestens jedoch mit Ablauf des Kalendermonats, der auf die Ausführung der Leistung folgt (§ 13b Abs. 1 UStG). Wird das Entgelt oder ein Teil des Entgelts vereinbart, bevor die Leistung oder die Teilleistung ausgeführt worden ist, entsteht insoweit die Steuer mit Ablauf des Voranmeldungszeitraums, in dem das Entgelt oder Teilentgelt vereinbart worden ist.

Es sind folgende Eintragungen vorgesehen:

- Werklieferungen und sonstige Leistungen eines im Ausland ansässigen Unternehmers (Zeile 48);
- Lieferungen von Gas und Elektrizität eines im Ausland ansässigen Unternehmers unter den Bedingungen des § 3g UStG (Zeile 48);
- Lieferungen sicherungsübereigneter Gegenstände durch den Sicherungsgeber an den Sicherungsnehmer außerhalb des Insolvenzverfahrens (Zeile 49);
- unter das Grunderwerbsteuergesetz fallende Umsätze, insbesondere Lieferungen von Grundstücken, für die der leistende Unternehmer nach § 9 Abs. 3 UStG zur Steuerpflicht optiert hat (Zeile 49);
- Werklieferungen und sonstige Leistungen, die der Herstellung, Instandsetzung, Instandhaltung, Änderung oder Beseitigung von Bauwerken dienen (ohne Planungs- und Überwachungsleistungen), wenn der Leistungsempfänger ein Unternehmer ist, der selbst solche Bauleistungen erbringt (Zeile 50).

Zum Vorsteuerabzug für die vom Leistungsempfänger geschuldete Steuer vgl. Erläuterung zu den Zeilen 55 bis 59.

Abziehbare Vorsteuerbeträge

Zeilen 55 bis 59

Abziehbar sind nur die nach dem deutschen Umsatzsteuergesetz geschuldeten Steuerbeträge. Unternehmer, die mit ausländischen Vorsteuerbeträgen belastet wurden, haben sich wegen eines eventuellen Abzugs an den Staat zu wenden, der die Steuer erhoben hat.

Es können insbesondere folgende Vorsteuerbeträge berücksichtigt werden:

- die gesetzlich geschuldete Steuer für Lieferungen und sonstige Leistungen, die von einem anderen Unternehmer für sein Unternehmen ausgeführt worden sind, sofern eine Rechnung nach den §§ 14, 14a UStG vorliegt (Zeile 55);
- die in einer Kleinbetragsrechnung (Rechnung, deren Gesamtbetrag 100 € nicht übersteigt) enthaltene Umsatzsteuer, sofern eine Rechnung nach § 33 UStDV vorliegt (Zeile 55);
- bei innergemeinschaftlichen Dreiecksgeschäften (vgl. Erläuterungen zu Zeile 40) die vom letzten Abnehmer nach § 25b Abs. 2 UStG geschuldete Umsatzsteuer (Zeile 55);
- die Umsatzsteuer, die der Unternehmer schuldet, dem die Auslagerung aus einem Umsatzsteuerlager zuzurechnen ist; vgl. Erläuterungen zu Zeile 64 (Zeile 55);
- die Umsatzsteuer für innergemeinschaftliche Erwerbe (Zeile 56);
- die entrichtete Einfuhrumsatzsteuer für Gegenstände, die für das Unternehmen nach § 1 Abs. 1 Nr. 4 UStG eingeführt worden sind (Zeile 57);
- die Umsatzsteuer, die der Leistungsempfänger nach § 13b Abs. 2 UStG schuldet (vgl. Erläuterungen zu den Zeilen 46 bis 50), wenn die Leistung für sein Unternehmen ausgeführt worden ist (Zeile 58);

- nach Durchschnittssätzen (§ 23 UStG) ermittelte Beträge bei Unternehmern, deren **Umsatz** i.S. des § 69 Abs. 2 UStDV in den einzelnen in der Anlage der UStDV bezeichneten Berufs- und Gewerbezeigen im vorangegangenen Kj. 61 356 € nicht überschritten hat, und die nicht verpflichtet sind, Bücher zu führen und auf Grund jährlicher Bestandsaufnahmen regelmäßig Abschlüsse zu machen (Zeile 59);
- nach einem Durchschnittssatz (§ 23a UStG) ermittelte Beträge bei Körperschaften, Personenvereinigungen und Vermögensmassen im Sinne des § 5 Abs. 1 Nr. 9 Körperschaftsteuergesetz, deren **steuerpflichtiger Umsatz**, mit Ausnahme der Einfuhr und des innergemeinschaftlichen Erwerbs, im vorangegangenen Kj. 30 678 € nicht überstiegen hat und die nicht verpflichtet sind, Bücher zu führen und auf Grund jährlicher Bestandsaufnahmen regelmäßig Abschlüsse zu machen (Zeile 59).

Ein Vorsteuerabzug für Wirtschaftsgüter, die der Unternehmer zu weniger als 10 % für sein Unternehmen nutzt, ist generell nicht möglich (§ 15 Abs. 1 Satz 2 UStG).

Vorsteuerbeträge, die auf Entgeltserhöhungen und Entgeltsminderungen entfallen, sowie herabgesetzte, erlassene oder erstattete Einfuhrumsatzsteuer sind zu berücksichtigen.

Zeile 60

Der Vorsteuerabzug ist nach Maßgabe des § 15a UStG in Verbindung mit § 44 UStDV zu berichtigen.

Handelt es sich bei den Berichtigungsbeträgen um zurückzuzahlende Vorsteuerbeträge, ist dem Betrag ein Minuszeichen voranzustellen.

Beispiel

Der Unternehmer hat im Kj. 2003 ein Bürogebäude errichtet, das er ab 1.12.2003 zur Hälfte steuerpflichtig und zur Hälfte steuerfrei vermietet. Die auf die Herstellungskosten entfallende Vorsteuer von 60 000 € hat er in Höhe von 30 000 € abgezogen.

Am 1.7.2006 wird das gesamte Gebäude steuerfrei veräußert. Die steuerfreie Veräußerung führt zu einer Berichtigung des Vorsteuerabzugs in Höhe von 22 250 €. Dieser Betrag ist mit einem Minuszeichen versehen in Zeile 60 einzutragen.

Berechnung: 30 000 € Vorsteuer : 120 Monate Berichtigungszeitraum = 250 € monatliche Berichtigung x 89 Monate restlicher Berichtigungszeitraum (Juli 2006 bis November 2013) = 22 250 €

Zeile 64

Einzutragen sind

- in Rechnungen unrichtig ausgewiesene Steuerbeträge, die der Unternehmer schuldet (§ 14c Abs. 1 UStG);
- in Rechnungen unberechtigt ausgewiesene Steuerbeträge, die der Rechnungsaussteller schuldet (§ 14c Abs. 2 UStG);
- Steuerbeträge für Umsätze, die Auslagerungen von Gegenständen aus einem Umsatzsteuerlager vorangegangen sind (§ 4 Nr. 4a Satz 1 Buchst. a Satz 2 UStG) und die der Unternehmer schuldet, dem die Auslagerung zuzurechnen ist (Auslagerer). Nicht einzutragen sind hier Lieferungen, die dem liefernden Unternehmer zuzurechnen sind, wenn die Auslagerung im Zusammenhang mit diesen Lieferungen steht. Diese Umsätze sind in den Zeilen 27 bis 29 einzutragen (vgl. Erläuterungen zu den Zeilen 27 bis 29);
- Steuerbeträge, die der Lagerhalter eines Umsatzsteuerlagers als Gesamtschuldner schuldet (§ 4 Nr. 4a Satz 1 Buchst. a Satz 2 i.V.m. § 13a Abs. 1 Nr. 6 UStG);
- Steuerbeträge, die der Abnehmer bei einer als steuerfrei behandelten innergemeinschaftlichen Lieferung in den Fällen des § 6a Abs. 4 UStG schuldet;
- Steuerbeträge, die ein dritter Unternehmer (insbesondere Zentralregulierer) schuldet (§ 17 Abs. 1 Satz 6 UStG);
- Steuerbeträge, die der letzte Abnehmer im Rahmen eines innergemeinschaftlichen Dreiecksgeschäfts für die Lieferung des ersten Abnehmer schuldet (§ 25b Abs. 2 UStG).

Sonstiges

Zeile 66

Wird die gewerbliche oder berufliche Tätigkeit im Laufe eines Kj. eingestellt oder wird im Laufe des Kj. auf die Dauerfristverlängerung verzichtet, ist die Sondervorauszahlung im letzten Voranmeldungszeitraum des Besteuerungszeitraums anzurechnen.

Zeilen 67, 70 bis 73

Die Vorauszahlung ist am 10. Tag nach Ablauf des Voranmeldungszeitraums fällig und an das Finanzamt zu entrichten. Wird eine **Einzugsermächtigung** wegen Verrechnungswünschen ausnahmsweise widerrufen, ist ein durch die Verrechnung nicht gedeckter Restbetrag zu entrichten.

Ein Überschuss wird nach Zustimmung (§ 168 AO) ohne besonderen Antrag ausgezahlt, soweit der Betrag nicht mit Steuerschulden verrechnet wird. Wünscht der Unternehmer eine **Verrechnung** oder liegt eine **Abtretung** vor, ist in Zeile 72 eine „1“ einzutragen. Liegt dem Finanzamt bei Abtretungen die Abtretungsanzeige nach amtlichem Muster noch nicht vor, ist sie beizufügen oder nachzureichen.

2006

Fallart	Steuernummer
11	

Unterfallart	Zeitraum
56	0600

30

Eingangsstempel oder -datum

Finanzamt

Unternehmer – ggf. abweichende Firmenbezeichnung –
 Anschrift – Telefon – E-Mail-Adresse

Antrag auf Dauerfristverlängerung Anmeldung der Sondervorauszahlung (§§ 46 bis 48 UStDV)

Zur Beachtung

für Unternehmer, die ihre Voranmeldungen **vierteljährlich** abzugeben haben:

Der Antrag auf Dauerfristverlängerung ist nicht zu stellen, wenn Dauerfristverlängerung bereits gewährt worden ist. Er ist nicht jährlich zu wiederholen. Eine Sondervorauszahlung ist nicht zu berechnen und anzumelden.

I. Antrag auf Dauerfristverlängerung

(Dieser Abschnitt ist gegenstandslos, wenn Dauerfristverlängerung bereits gewährt worden ist.)

Ich beantrage, die Fristen für die Abgabe der Umsatzsteuer-Voranmeldungen und für die Entrichtung der Umsatzsteuer-Vorauszahlungen um einen Monat zu verlängern.

II. Berechnung und Anmeldung der Sondervorauszahlung auf die Steuer für das Kalenderjahr 2006 von Unternehmern, die ihre Voranmeldungen monatlich abzugeben haben

Berichtigte Anmeldung (falls ja, bitte eine „1“ eintragen)

10

- Summe der verbleibenden Umsatzsteuer-Vorauszahlungen **zuzüglich** der angerechneten Sondervorauszahlung für das Kalenderjahr 2005
- Davon $\frac{1}{11}$ = **Sondervorauszahlung 2006**

38

Verrechnung des Erstattungsbetrags erwünscht / Erstattungsbetrag ist abgetreten

(falls ja, bitte eine „1“ eintragen)

Geben Sie bitte die Verrechnungswünsche auf einem besonderen Blatt an oder auf dem beim Finanzamt erhältlichen Vordruck „Verrechnungsantrag“.

29

Die **Einzugsermächtigung** wird ausnahmsweise (z.B. wegen Verrechnungswünschen) für die Sondervorauszahlung dieses Jahres **widerrufen** (falls ja, bitte eine „1“ eintragen)

Eine ggf. verbleibender Restbetrag ist gesondert zu entrichten.

26

Hinweis nach den Vorschriften der Datenschutzgesetze:

Die mit der Steueranmeldung angeforderten Daten werden auf Grund der §§ 149 ff. der Abgabenordnung und des § 18 des Umsatzsteuergesetzes erhoben.
 Die Angabe der Telefonnummern und der E-Mail-Adressen ist freiwillig.

Bei der Anfertigung dieser Steueranmeldung hat mitgewirkt:
 (Name, Anschrift, Telefon, E-Mail-Adresse)

- nur vom Finanzamt auszufüllen -

11

19

Bearbeitungshinweis

- Die aufgeführten Daten sind mit Hilfe des geprüften und genehmigten Programms sowie ggf. unter Berücksichtigung der gespeicherten Daten maschinell zu verarbeiten.
- Die weitere Bearbeitung richtet sich nach den Ergebnissen der maschinellen Verarbeitung.

Datum, Namenszeichen

Kontrollzahl und/oder Datenerfassungsvermerk

Datum, Unterschrift

Anleitung

zum Antrag auf Dauerfristverlängerung/ zur Anmeldung der Sondervorauszahlung

2006

Abgabe des Antrags auf Dauerfristverlängerung/der Anmeldung der Sondervorauszahlung

Sie können die Daten des Antrags auf Dauerfristverlängerung/der Anmeldung der Sondervorauszahlung auch elektronisch übermitteln. Informationen hierzu erhalten Sie unter der Internet-Adresse www.elster.de.

Antrag auf Dauerfristverlängerung

Zeilen 17 bis 19

Die Fristverlängerung kann in Anspruch genommen werden, wenn das Finanzamt den Antrag nicht ablehnt; ein Bewilligungsbescheid wird nicht erteilt. Die Fristverlängerung gilt solange, bis der Unternehmer gegenüber dem Finanzamt erklärt, dass er die Fristverlängerung nicht mehr in Anspruch nehmen will oder das Finanzamt die Fristverlängerung widerruft (§ 46 UStDV).

Anmeldung der Sondervorauszahlung

Zeilen 25 bis 27

Die Fristverlängerung wird bei monatlicher Abgabe der Voranmeldungen unter der Auflage erteilt, dass während der Geltungsdauer der Fristverlängerung jährlich bis zum 10. Februar eine Sondervorauszahlung angemeldet und entrichtet wird. Die Sondervorauszahlung beträgt ein Elftel der Summe der Umsatzsteuer-Vorauszahlungen - ohne Anrechnung der Sondervorauszahlung - für das Kalenderjahr 2005 (§ 47 Abs. 1 und § 48 Abs. 2 UStDV).

Beispiel

Unternehmer A hat für das Kalenderjahr 2005 Umsatzsteuer-Vorauszahlungen in Höhe von 39 000 € angemeldet (Summe der verbleibenden Umsatzsteuer-Vorauszahlungen aus Zeile 67 - Kennzahl 83 - der Umsatzsteuer-Voranmeldungen). In der Umsatzsteuer-Voranmeldung für Dezember 2005 (Zeile 66 - Kennzahl 39 - der Umsatzsteuer-Voranmeldung) hat A die Sondervorauszahlung für das Kalenderjahr 2005 in Höhe von 5 000 € angerechnet.

Zur Berechnung der Sondervorauszahlung für das Kalenderjahr 2006 ist die Summe der Umsatzsteuer-Vorauszahlungen 2005 in Höhe von 39 000 € um die angerechnete Sondervorauszahlung in Höhe von 5 000 € zu erhöhen. Aus der Bemessungsgrundlage von 44 000 € (einzutragen in Zeile 26) errechnet sich für A eine Sondervorauszahlung von 4 000 € (einzutragen in Zeile 27 - Kennzahl 38).

Ergibt sich bei der Berechnung der Sondervorauszahlung in Zeile 26 ein Überschuss zu Gunsten des Unternehmers, ist die Sondervorauszahlung in Zeile 27 mit 0 € einzutragen.

Wurde die gewerbliche oder berufliche Tätigkeit nur in einem Teil des vorangegangenen Kalenderjahres ausgeübt, ist die Summe der Vorauszahlungen dieses Zeitraums in eine Jahressumme umzurechnen. Angefangene Kalendermonate sind hierbei als volle Kalendermonate zu behandeln (§ 47 Abs. 2 UStDV).

Bei Beginn der gewerblichen oder beruflichen Tätigkeit im laufenden Kalenderjahr ist die Sondervorauszahlung auf der Grundlage der zu erwartenden Vorauszahlungen dieses Kalenderjahres zu berechnen (§ 47 Abs. 3 UStDV). Die Sondervorauszahlung soll der durchschnittlichen Vorauszahlung eines Kalenderjahres entsprechen. Fügen Sie bitte in diesem Fall ein besonderes Blatt mit kurzer Erläuterung der Berechnung bei.

Die Sondervorauszahlung ist grundsätzlich bei der Berechnung der Vorauszahlung für den Monat Dezember anzurechnen.

Zeile 31

Wird für die zu entrichtende Sondervorauszahlung die Einzugs-ermächtigung wegen Verrechnungswünschen ausnahmsweise widerrufen, ist ein durch die Verrechnung nicht gedeckter Restbetrag zu entrichten.

Unterschrift

Zeile 43

Bitte vergessen Sie nicht, den Antrag auf Dauerfristverlängerung/ die Anmeldung der Sondervorauszahlung zu unterschreiben, sofern diese nicht in elektronischer Form übermittelt werden.