



Statistischer Bericht



Verdienststrukturerhebung im Freistaat Sachsen

2014

N I 5 - 4j/14

Zeichenerklärung

- Nichts vorhanden (genau Null)
- 0 weniger als die Hälfte von 1 in der letzten besetzten Stelle, jedoch mehr als nichts
- ... Angabe fällt später an
- / Zahlenwert nicht sicher genug
- . Zahlenwert unbekannt oder geheim zu halten
- x Tabellenfach gesperrt, weil Aussage nicht sinnvoll
- () Aussagewert ist eingeschränkt
- p vorläufige Zahl
- r berichtigte Zahl
- s geschätzte Zahl

Inhalt

	Seite
Vorbemerkungen	3
Definitionen	4
Tabellen	
1. Zusammensetzung des Bruttomonatsverdienstes im April 2014 nach Art des Beschäftigungsverhältnisses, Wirtschaftsabschnitten, Anforderungsniveau und Geschlecht	6
2. Zusammensetzung des Bruttojahresverdienstes im Jahr 2014 nach Art des Beschäftigungsverhältnisses, Wirtschaftsabschnitten, Anforderungsniveau und Geschlecht	18
3. Bruttomonatsverdienste in den Wirtschaftsabschnitten A-S im April 2014 nach Art des Arbeitsverhältnisses und nach betrieblichen und persönlichen Eigenschaften	24
4. Bruttomonatsverdienste der Vollzeitbeschäftigten im April 2014 nach Wirtschaftsabschnitten sowie nach betrieblichen und persönlichen Eigenschaften	39
5. Bruttostundenverdienste der Beschäftigten in den Wirtschaftsabschnitten A-S im April 2014 nach Art des Arbeitsvertrages sowie nach betrieblichen und persönlichen Eigenschaften	96
6. Bruttojahresverdienste der Vollzeitbeschäftigten in den Wirtschaftsabschnitten A-S im Jahr 2014 nach betrieblichen und persönlichen Eigenschaften	105
7. Bruttomonats- und Bruttostundenverdienste der Vollzeitbeschäftigten in den Wirtschaftsabschnitten A-S im April 2014 nach beruflichen Tätigkeiten (KldB 2010)	108
8. Beschäftigungsverhältnisse in den Wirtschaftsabschnitten A-S im April 2014 nach Bruttomonatsverdienst und Art des Arbeitsvertrages	130
9. Beschäftigungsverhältnisse in den Wirtschaftsabschnitten A-S im April 2014 nach Bruttojahresverdienst und Art des Arbeitsvertrages	135
10. Beschäftigungsverhältnisse ohne Ausbildungsverhältnisse in den Wirtschaftsabschnitten A-S im April 2014 nach Sonderzahlungen	140
11. Beschäftigungsverhältnisse ohne Ausbildungsverhältnisse in den Wirtschaftsabschnitten A-S im April 2014 nach bezahlten Wochenstunden ohne Überstunden	141
12. Beschäftigungsverhältnisse ohne Ausbildungsverhältnisse in den Wirtschaftsabschnitten A-S im April 2014 nach bezahlten Überstunden je Woche	142
13. Parameter der Verteilung der Beschäftigten ohne Auszubildende in den Wirtschaftsabschnitten A-S im April 2014 nach Bruttomonatsverdienst	143
14. Parameter der Verteilung der Beschäftigten ohne Auszubildende in den Wirtschaftsabschnitten A-S im April 2014 nach Bruttostundenverdienst	144
15. Parameter der Verteilung der Beschäftigten ohne Auszubildende in den Wirtschaftsabschnitten A-S im Jahr 2014 nach Bruttojahresverdienst	145

- | | | |
|-----|--|-----|
| 16. | Bruttomonats- sowie Bruttostundenverdienste der Vollzeitbeschäftigten in den Wirtschaftsabschnitten A-S in Deutschland und in Sachsen im April 2014 nach Unternehmensgrößenklassen | 146 |
| 17. | Bruttojahresverdienst sowie Sonderzahlungen der Vollzeitbeschäftigten in Deutschland und in Sachsen im Jahr 2014 nach Wirtschaftsabschnitten und Geschlecht | 147 |

Abbildungen

- | | | |
|--------|---|-----|
| Abb. 1 | Verteilung der Arbeitnehmer im April 2014 nach ausgewählten Beschäftigtengruppen und Geschlecht | 150 |
| Abb. 2 | Nettomonatsverdienste und Abzüge der Vollzeitbeschäftigten im April 2014 nach Wirtschaftsabschnitten | 151 |
| Abb. 3 | Bruttomonatsverdienste der Vollzeitbeschäftigten im April 2014 nach Unternehmensgrößenklassen und Geschlecht | 152 |
| Abb. 4 | Bruttomonatsverdienste der Vollzeitbeschäftigten im April 2014 nach Ausbildung und Geschlecht | 152 |
| Abb. 5 | Anteil der Vollzeitbeschäftigten im April 2014 nach Wirtschaftsabschnitten, Art des Arbeitsvertrages und Geschlecht | 153 |
| Abb. 6 | Bruttomonatsverdienste der Vollzeitbeschäftigten im April 2014 nach ausgewählten Berufen und Geschlecht | 154 |

Erhebungsbogen - Muster

Verdienststrukturerhebung 2014

Vorbemerkungen

Rechtsgrundlagen

Die gesetzlichen Grundlagen der Verdienststrukturstatistik, sind das Gesetz über die Statistik der Verdienste und Arbeitskosten (Verdienststatistikgesetz – VerdStatG) vom 21. Dezember 2006 (BGBl. I S. 3291), das zuletzt durch Artikel 4 des Gesetzes vom 11. August 2014 (BGBl. I S. 1348) geändert worden ist, in Verbindung mit dem Gesetz über die Statistik für Bundeszwecke (Bundesstatistikgesetz - BStatG) vom 22. Januar 1987 (BGBl. I S. 462, 565), das zuletzt durch Artikel 13 des Gesetzes vom 25. Juli 2013 (BGBl. I S. 2749) geändert worden ist.

Erhoben wurden die Angaben zu § 4 Absatz 1 VerdStatG.

Erhebungsbereich

Die Verdienststrukturerhebung (VSE) wurde durch das Gesetz zur Stärkung der Tarifautonomie vom 11. August 2014 erweitert, um die Datenlage über gering bezahlte Beschäftigten in Deutschland zu verbessern. Die Erweiterung erfasst den Wirtschaftsabschnitt Land- und Forstwirtschaft, Fischerei und die zusätzliche Abdeckung von Kleinbetrieben mit weniger als 10 Arbeitnehmer. Die VSE bildet auf diese Weise alle Wirtschaftszweige der Landwirtschaft, des Produzierenden Gewerbes und des Dienstleistungsbereiches ab. Ausgenommen sind lediglich die Wirtschaftsabschnitte Private Haushalte sowie Exterritoriale Organisationen und Körperschaften. Die Zuordnung der berichtspflichtigen Betriebe erfolgt nach der Klassifikation der Wirtschaftszweige, Ausgabe 2008 (WZ 2008):

- A Land- und Forstwirtschaft, Fischerei
- B Bergbau und Gewinnung von Steinen und Erden
- C Verarbeitendes Gewerbe
- D Energieversorgung
- E Wasserversorgung; Abwasser- und Abfallentsorgung und Beseitigung von Umweltverschmutzungen
- F Baugewerbe
- G Handel; Instandhaltung und Reparatur von Kraftfahrzeugen
- H Verkehr und Lagerei
- I Gastgewerbe
- J Information und Kommunikation
- K Erbringung von Finanz- und Versicherungsdienstleistungen
- L Grundstücks- und Wohnungswesen
- M Erbringung von freiberuflichen, wissenschaftlichen und technischen Dienstleistungen
- N Erbringung von sonstigen wirtschaftlichen Dienstleistungen
- O Öffentliche Verwaltung, Verteidigung; Sozialversicherung
- P Erziehung und Unterricht
- Q Gesundheits- und Sozialwesen
- R Kunst, Unterhaltung und Erholung
- S Erbringung von sonstigen Dienstleistungen

Erfasst werden sozialversicherungspflichtig beschäftigte Arbeitnehmer (auch in Teilzeit oder Altersteilzeit sowie Auszubildende), leitende Angestellte und Geschäftsführer (mit einem Arbeitsvertrag), Beamte, geringfügig und kurzfristig Beschäftigte, Saison- oder Gelegenheitsarbeiter, Aushilfskräfte, Praktikanten, die als abhängig Beschäftigte eine bezahlte Leistung für den Betrieb erbringen. Selbstständige werden nicht einbezogen.

Art, Umfang und Zweck der Erhebung

Die VSE findet seit dem Berichtsjahr 2006 regelmäßig alle 4 Jahre statt. Bereits seit dem Berichtsjahr 1951 wurde diese Erhebung in unregelmäßigen Abständen als Gehalts- und Lohnstrukturerhebung durchgeführt. In der VSE werden Daten zu Verdiensten erfasst. Sie sind untergliedert nach Wirtschaftszweigen und persönlichen Angaben über die Arbeitnehmer wie Geschlecht, Geburtsjahr, die Dauer der Unternehmenszugehörigkeit, Beruf und Ausbildungsabschluss. Zudem werden Merkmale über das Beschäftigungsverhältnis, wie Anzahl der bezahlten Arbeitsstunden, Angaben zu Tarifvertrag, Leistungsgruppe, Art der Beschäftigung und den Umfang des Urlaubsanspruchs, erhoben. Die VSE ermöglicht damit Aussagen über die Verteilung der Arbeitnehmerverdienste sowie über den Einfluss wichtiger Faktoren, die die individuelle Verdiensthöhe bestimmen. Der Berichtszeitraum ist für einzelne Daten das Kalenderjahr 2014 und für die meisten Daten der repräsentative Monat April. Es werden nur Verdienste für Arbeitnehmer mit einer Vergütung für den gesamten Berichtsmonat erfasst. Nicht monats-scharf begonnene oder beendete sowie ruhende Beschäftigten werden nicht erfasst.

Aus den erfassten Daten werden Statistiken für vielfältige Nutzungszwecke erstellt. So dienen sie beispielsweise der Politik für Untersuchungen zu den Themen Niedriglohnssektor, unterschiedliche Bezahlung von Männern und Frauen sowie betriebliche Altersvorsorge durch Entgeltumwandlung. Für Privatpersonen sind insbesondere die ermittelten durchschnittlichen Verdienste nach Berufen von Interesse. Weitere wichtige Datennutzer sind Arbeitgeber- und Arbeitnehmerorganisationen sowie Forschungsinstitute. Da die Daten parallel auch in allen übrigen Mitgliedsstaaten erfasst werden, stehen Vergleichswerte für die gesamte Europäische Union zur Verfügung. Dementsprechend wird die VSE häufig für internationale Vergleiche in Politik, Forschung und Presse verwendet.

Methodische Hinweise

Die VSE ist eine zweistufige Stichprobenerhebung. Auf der 1. Stufe werden die Betriebe, geschichtet nach Wirtschaftszweig und Betriebsgrößenklasse, ausgewählt. Auf der 2. Stufe werden innerhalb der Betriebe Beschäftigungsverhältnisse per Zufallsverfahren ausgesucht. Die Daten zur VSE werden bei öffentlichen und privatwirtschaftlichen Arbeitgebern per Online-Fragebogen erhoben. Für Arbeitgeber besteht laut Verdienststatistikgesetz Auskunftspflicht.

Für das Berichtsjahr 2014 wurden deutschlandweit die Daten von 60 000 Betrieben und 1,0 Millionen Beschäftigungsverhältnissen erfasst und ausgewertet. Für Sachsen waren das Angaben von 3 459 Betrieben und 52 431 Arbeitnehmern. In den Wirtschaftsabschnitten "Erziehung und Unterricht" sowie "Öffentliche Verwaltung, Verteidigung; Sozialversicherung" wurde zum überwiegenden Teil auf eine Befragung verzichtet und Daten der Personalstandstatistik des öffentlichen Dienstes verwendet.

Da es sich bei der VSE um eine Stichprobenerhebung handelt, sind die Ergebnisse mit einem Stichprobenfehler behaftet. Dieser ist unter anderem von der Streuung der Merkmale in der Grundgesamtheit und vom Auswahlverfahren abhängig und wird üblicherweise als relativer Standardfehler in Prozent angegeben. Eine uneingeschränkte Veröffentlichung wird nur dann vorgenommen, wenn der relative Standardfehler weniger als 5 Prozent beträgt. Beträgt der Standardfehler 5 Prozent oder mehr, aber weniger als 10 Prozent, so werden die Angaben in Klammern gesetzt. Beträgt der Stichprobenfehler 10 Prozent oder mehr, so wird der Wert nicht ausgewiesen und durch einen Schrägstrich („/“) ersetzt.

Gegenüber der Erhebung von 2010 ergaben sich folgende Veränderungen:

- Die Ziehung der Stichprobe erfolgte erstmals zentral im Statistischen Bundesamt.
- Der Abschnitt A Land- und Forstwirtschaft; Fischerei wurde in die VSE aufgenommen. Die Erhebung der Arbeitsverdienste in der Landwirtschaft wurde dafür gestrichen.
- Im Abschnitt P Erziehung und Unterricht wurden erstmalig auch private Kindergärten, Schulen und Hochschulen befragt.
- Alle Betriebe mit mindestens einem sozialversicherungspflichtig Beschäftigten kamen in die Auswahlgrundlage.
- Für die Online-Berichterstattung per IDEV wurde ein Formular zur Verfügung gestellt, welches entweder manuell oder mittels eines Imports einer CSV-Datei befüllt werden konnte.
- Mit der Bereitstellung elektronischer Verfahren zur Datenübermittlung waren die Daten online zu liefern. Papierbögen wurden nur an Berichtspflichtige mit stattgegebenen Anträgen zur Befreiung von der Online-Meldepflicht verschickt.
- Zur Identifikation für Rückfragen, besonders aber für einen Test zur Verwendung von administrativen Daten für zukünftige VSE, musste die Rentenversicherungsnummer angegeben werden.
- Der 9-stellige Tätigkeitsschlüssel und der 3-stellige Personengruppenschlüssel, die seit dem 1. Dezember 2011 bzw. 1. Januar 2012 in den Meldungen zur Sozialversicherung zu nutzen sind, ersetzen die Angabe zur ausgeübten Tätigkeit und Ausbildung (Schlüssel A und B) sowie das Merkmal Art des Arbeitsvertrages.
- Als repräsentativer Berichtsmonat wurde der April aus-

gewählt. Bis zur VSE 2010 war der Oktober fest vorgegeben.

- Der Bruttomonatsverdienst wurde neu definiert als Gesamtbruttoentgelt gemäß Entgeltbescheinigungsverordnung (EBV) §1 Absatz 2 Nummer 2 c) abzüglich sonstiger Bezüge des steuerpflichtigen Arbeitslohns laut EBV § 1 Absatz 2 Nummer 2 a). Damit ist eine eindeutige Definition geschaffen worden.
- Für den Bericht 2014 wurde erstmals eine gebundene Hochrechnung eingeführt, um größere Kohärenz zu anderen Statistiken hinsichtlich der Zahl der Beschäftigungsverhältnisse zu erreichen.
- Voll- und Teilzeitbeschäftigte wurden im Bericht neu definiert und beziehen sowohl Beamte als auch Praktikanten ein.

Für zeitliche Vergleiche ist es unabdingbar, eine identische Abdeckung zu Grunde zu legen. Die Veröffentlichungen des Berichtsjahrs 2014 sind somit grundsätzlich nicht mit Veröffentlichungen früherer Berichtsjahre vergleichbar.

Definitionen

Bezahlte Stunden

Das sind die im Berichtsmonat geleisteten bezahlten Arbeitsstunden sowie bezahlte arbeitsfreie Stunden (Krankheits-, Urlaubs- und gesetzliche Feiertage sowie sonstige bezahlte arbeitsfreie Zeiten).

Bezahlte Überstunden

Bezahlte Überstunden sind Arbeitsstunden, die in der Berichtsperiode über die vereinbarte Arbeitszeit hinaus geleistet, bezahlt und nicht durch die Gewährung von Freizeit an anderen Tagen ausgeglichen werden. Nicht entscheidend ist, ob für diese Stunden ein Zuschlag bezahlt wird.

Bruttomonatsverdienst

Der Bruttomonatsverdienst ist das Gesamtbruttoentgelt gemäß Entgeltbescheinigungsverordnung (EBV) § 1 Absatz 2 Nummer 2 c) abzüglich sonstiger Bezüge des steuerpflichtigen Arbeitslohns laut EBV § 1 Absatz 2 Nummer 2 a).

Bruttojahresverdienst

Der Bruttojahresverdienst ist die Summe des im Kalenderjahr gezahlten Gesamtbruttoentgelts gemäß EBV § 1 Absatz 2 Nummer 2 c).

Sonderzahlungen

Sonderzahlungen sind die Summe der im Kalenderjahr gezahlten sonstigen Bezüge des steuerpflichtigen Arbeitslohns gemäß EBV § 1 Absatz 2 Nummer 2 a).

Entgeltumwandlung

Bei der Entgeltumwandlung (Gehaltsverzicht) wird zwischen Arbeitgeber und Beschäftigten vereinbart, Teile des

Bruttoverdienstes zu Gunsten einer betrieblichen Altersversorgung einzusetzen. Dieser Bestandteil wird in einen Vertrag eingezahlt, aufgrund dessen im Rentenalter eine einmalige Leistung oder eine laufende Rente geleistet wird. Finanziert werden können die Beiträge aus dem laufenden Arbeitsentgelt, vermögenswirksamen Leistungen oder Einmal- und Sonderzahlungen.

Nettomonatsverdienst

Der Nettomonatsverdienst ist der Bruttomonatsverdienst ohne die gesetzlichen Abzüge wie Lohnsteuer, Solidaritätszuschlag und Arbeitnehmeranteile der Beiträge zur Kranken-, Renten-, Arbeitslosen- und Pflegeversicherung.

Lohnsteuer

Die Lohnsteuer ist der vom Bruttomonatsverdienst des Arbeitnehmers einzubehaltende Steuerabzugsbetrag entsprechend der Angaben in den elektronischen Lohnsteuerabzugsmerkmalen (früher Lohnsteuerkarte). Die Kinderfreibeträge werden bei der Berechnung der Lohnsteuer nicht berücksichtigt. Sie wirken sich jedoch beim Solidaritätszuschlag, welcher 5,5 Prozent der Lohnsteuer beträgt, steuermindernd aus.

Beiträge zur Sozialversicherung

Als Beiträge zur Sozialversicherung gelten die Arbeitnehmerbeiträge zur Kranken-, Renten-, Arbeitslosen- und Pflegeversicherung.

Leistungsgruppen

Leistungsgruppen sind Qualifikationsstufen nach denen Arbeitnehmer aufgrund ihrer nach Entgeltgruppen gegliederten Tarifverträge, eingeordnet werden. Bei fehlender tariflicher Regelung erfolgt die Zuordnung anhand der ausgeübten Tätigkeit.

- | | |
|-------------------|--|
| Leistungsgruppe 1 | Arbeitnehmer in leitender Stellung mit Aufsichts- und Dispositionsbefugnis. |
| Leistungsgruppe 2 | Arbeitnehmer mit sehr schwierigen bis komplexen oder vielgestaltigen Tätigkeiten, für die in der Regel nicht nur eine abgeschlossene Berufsausbildung, sondern darüber hinaus mehrjährige Berufserfahrung und spezielle Fachkenntnisse erforderlich sind. Die Tätigkeiten werden überwiegend selbstständig ausgeführt. |
| Leistungsgruppe 3 | Arbeitnehmer mit schwierigen Fach Tätigkeiten, für deren Ausübung in der Regel eine abgeschlossene Berufsausbildung, zum Teil verbunden mit Berufserfahrung, erforderlich ist. |
| Leistungsgruppe 4 | Angelernte Arbeitnehmer mit überwiegend einfachen Tätigkeiten, für deren Ausführung keine berufliche Ausbildung, aber besondere Kennt- |

nisse und Fertigkeiten für spezielle, branchengebundene Aufgaben erforderlich sind.

- | | |
|-------------------|---|
| Leistungsgruppe 5 | Ungelernte Arbeitnehmer mit einfachen, schematischen Tätigkeiten oder isolierten Arbeitsvorgängen, für deren Ausübung keine berufliche Ausbildung erforderlich ist. |
|-------------------|---|

Personengruppenschlüssel

Der Personengruppenschlüssel kennzeichnet im Meldeverfahren nach der DEÜV (Datenerfassungs- und Datenübermittlungsverordnung) Besonderheiten von Personengruppen unabhängig vom Tätigkeitsschlüssel. Der dreistellige Personengruppenschlüssel macht eine genauere Berufsbildzuordnung des Versicherten möglich (z.B. Art und Besonderheiten der Beschäftigung, Zugehörigkeit zu einer bestimmten Versichertengruppe).

Tätigkeitsschlüssel

Der Tätigkeitsschlüssel enthält kodierte Angaben zur Tätigkeit der Arbeitnehmer. Er ist Teil der Meldungen der Arbeitgeber zur Sozialversicherung an die Krankenkasse. Die Meldungen zur Sozialversicherung mit den Angaben zur Tätigkeit dienen der Bundesagentur für Arbeit als Grundlage zur Erfüllung ihres gesetzlichen Auftrags, eine Statistik über die Beschäftigung in der Bundesrepublik Deutschland zu führen. Ab dem 01.12.2011 ist der Tätigkeitsschlüssel 9-stellig.

Vollzeitbeschäftigte

Beschäftigungsverhältnisse, deren regelmäßige wöchentliche Arbeitszeit mindestens die betriebsübliche (Vollzeit-) Arbeitszeit beträgt.

Teilzeitbeschäftigte

Beschäftigungsverhältnisse, deren regelmäßige wöchentliche Arbeitszeit weniger als die betriebsübliche (Vollzeit-) Arbeitszeit beträgt.

Geringfügig entlohnte Beschäftigte

Geringfügige Beschäftigungen nach § 8 Abs. 1 Nr. 1 Sozialgesetzbuch (SGB) IV, d.h. das Arbeitsentgelt übersteigt regelmäßig im Monat nicht die Geringfügigkeitsgrenze (Personengruppenschlüssel 109).

Quantil

Maß zur Beschreibung der Lage einer Verteilung. Ein x %-Quantil ist eine Zahl, unter der (im Sinne von "kleiner oder gleich") mindestens x % der Fälle einer Datenreihe liegen und über der (im Sinne von "größer oder gleich") mindestens (100 - x) % der Fälle liegen.

1. Zusammensetzung des Bruttomonatsverdienstes im April 2014 nach Art des Beschäftigungsverhältnisses, Wirtschaftsabschnitten, Anforderungsniveau und Geschlecht

lfd. Nr.	Merkmal	Beschäftigungsverhältnisse			Überstundenvergütung		
		Anzahl	Brutto- monats- verdienst	Netto- monats- verdienst	Anzahl	Brutto- monats- verdienst	Über- stunden- vergütung
		1 000	Euro		1 000	Euro	
Insgesamt							
1	Wirtschaftsabschnitte A-S nach Art des Beschäftigungs- verhältnisses						
2	Insgesamt	1 659	2 095	1 432	(95)	2 178	224
3	Auszubildende	(45)	709	558	/	(719)	/
4	Insgesamt ohne Auszubildende	1 614	2 134	1 457	(95)	2 189	225
5	Davon:						
6	Vollzeitbeschäftigte	1 003	2 682	1 800	(71)	2 478	234
7	SV-Beschäftigte	957	2 614	1 748	(71)	2 478	234
8	Beamte	37	3 927	(2 693)	-	-	-
9	Leitende Angestellte ohne SV	/	(4 760)	3 593	-	-	-
10	Kurzfristig/saisonal Beschäftigte	/	/	/	-	-	-
11	Teilzeitbeschäftigte	418	1 614	1 137	/	1 464	(208)
12	Altersteilzeitbeschäftigte	(15)	2 315	1 813	.	.	.
13	Geringfügig entlohnte Beschäftigte	178	246	243	/	(353)	/
14	Darunter:						
15	Normalarbeitnehmer/-innen	1 152	2 533	1 707	(73)	2 393	231
16	Atypisch Beschäftigte	419	1 184	861	/	(1 506)	(204)
17	Und zwar:						
18	Befristet Beschäftigte	189	1 693	1 176	/	(1 764)	(186)
19	Teilzeitbeschäftigte (<=20 h)	252	597	487	/	(952)	(230)
20	Geringfügig Beschäftigte	153	239	235	/	(355)	/
21	Zeitarbeitnehmer/-innen	(39)	1 689	1 217	/	(1 817)	/
22	Vollzeitbeschäftigte nach Anforderungsniveau (KIdB2010)						
23	1 Helfer	97	1 975	1 396	/	2 111	/
24	2 Fachkraft	594	2 231	1 539	(52)	2 337	(227)
25	3 Spezialist	161	3 164	2 067	/	3 002	/
26	4 Experte	150	4 402	2 804	/	(4 671)	/
27	Vollzeitbeschäftigte nach Aufsicht und Führung (KIdB 2010)						
28	93 Aufsichtskräfte	(28)	3 147	2 070	/	(3 337)	/
29	94 Führungskräfte	35	4 423	2 823	/	/	/

Darunter Beschäftigungsverhältnisse mit ...									lfd. Nr.
Zuschlägen für Schicht-, Sonntags-, Nacht- und Feiertagsarbeit			Lohnsteuer			Arbeitnehmerbeiträgen			
Anzahl	Brutto- monats- verdienst	Zu- schläge	Anzahl	Brutto- monats- verdienst	Lohn- steuer	Anzahl	Brutto- monats- verdienst	Arbeit- nehmer- beiträge	
1 000	Euro		1 000	Euro		1 000	Euro		
									1
341	2 255	157	1 329	2 475	352	1 479	2 292	427	2
/	830	/	/	1 125	/	(42)	747	155	3
336	2 275	159	1 320	2 484	354	1 438	2 337	435	4
									5
236	2 558	183	968	2 728	409	994	2 663	492	6
236	2 557	183	922	2 660	381	957	2 615	499	7
-	-	-	37	3 927	/	37	3 927	/	8
.	.	.	/	(4 823)	(1 187)	/	/	/	9
-	-	-	10
(90)	1 720	(106)	319	1 889	215	408	1 647	322	11
/	/	/	(13)	2 397	167	(15)	2 315	355	12
/	(270)	/	(20)	237	(11)	(21)	322	15	13
									14
261	2 444	174	1 086	2 617	384	1 143	2 516	468	15
(73)	1 707	(105)	225	1 859	213	286	1 627	305	16
									17
(42)	2 002	(125)	144	2 069	264	160	1 966	376	18
/	(930)	(61)	72	1 212	(98)	120	1 002	171	19
/	(267)	/	(18)	235	(10)	(21)	322	15	20
/	(1 791)	/	/	1 750	/	/	1 718	346	21
									22
(42)	2 262	(177)	91	2 016	199	97	1 976	393	23
166	2 392	174	569	2 269	266	594	2 229	437	24
(17)	3 113	(229)	159	3 187	539	160	3 164	570	25
(12)	(5 201)	(259)	149	4 424	944	143	4 370	698	26
									27
/	3 282	/	(28)	3 165	496	(28)	3 131	594	28
/	/	/	(34)	4 464	(940)	(34)	4 429	681	29

Noch: 1. Zusammensetzung des Bruttomonatsverdienstes im April 2014 nach Art des Beschäftigungsverhältnisses, Wirtschaftsabschnitten, Anforderungsniveau und Geschlecht

Ifd. Nr.	Merkmal	Beschäftigungsverhältnisse			Überstundenvergütung		
		Anzahl	Brutto- monats- verdienst	Netto- monats- verdienst	Anzahl	Brutto- monats- verdienst	Über- stunden- vergütung
		1 000	Euro		1 000	Euro	
noch: Insgesamt							
30	Vollzeitbeschäftigte nach Wirtschaftsabschnitten (WZ 2008)						
31	A Land- und Forstwirtschaft, Fischerei	(18)	1 910	1 378	/	1 826	/
32	B Bergbau und Gewinnung von Steinen und Erden	(2)	3 076	2 041	/	(4 030)	/
33	C Verarbeitendes Gewerbe	266	2 618	1 778	/	2 580	(203)
34	D Energieversorgung	(9)	4 098	2 586	/	3 888	/
35	E Wasserversorgung; Abwasser- und Abfallentsorgung und Beseitigung von Umweltverschmutzungen	(14)	2 470	1 679	/	2 005	/
36	F Baugewerbe	88	2 297	1 591	/	2 443	/
37	G Handel; Instandhaltung und Reparatur von Kraftfahrzeugen	98	2 286	1 565	/	(2 340)	/
38	H Verkehr und Lagerei	64	2 229	1 558	/	/	/
39	I Gastgewerbe	(25)	1 616	1 178	/	/	/
40	J Information und Kommunikation	(27)	3 473	2 245	/	(3 108)	/
41	K Erbringung von Finanz- und Versicherungsdienstleistungen	(16)	3 432	2 222	.	.	.
42	L Grundstücks- und Wohnungs- wesen	/	2 674	1 772	.	.	.
43	M Erbringung von freiberuflichen, wissenschaftlichen und techni- schen Dienstleistungen	54	3 050	2 026	/	(3 163)	/
44	N Erbringung von sonstigen wirt- schaftlichen Dienstleistungen	(75)	1 875	1 328	/	1 999	/
45	O Öffentliche Verwaltung, Vertei- digung; Sozialversicherung	83	3 496	(2 276)	-	-	-
46	P Erziehung und Unterricht	49	3 854	(2 374)	.	.	.
47	Q Gesundheits- und Sozialwesen	(78)	3 074	2 018	/	/	/
48	R Kunst, Unterhaltung und Erholung	(12)	3 132	2 045	/	(1 659)	/
49	S Erbringung von sonstigen Dienstleistungen	(18)	2 379	1 617	/	(2 166)	/

Darunter Beschäftigungsverhältnisse mit ...									lfd. Nr.
Zuschlägen für Schicht-, Sonntags-, Nacht- und Feiertagsarbeit			Lohnsteuer			Arbeitnehmerbeiträgen			
Anzahl	Brutto- monats- verdienst	Zu- schläge	Anzahl	Brutto- monats- verdienst	Lohn- steuer	Anzahl	Brutto- monats- verdienst	Arbeit- nehmer- beiträge	
1 000	Euro		1 000	Euro		1 000	Euro		
									30
/	1 759	(118)	(17)	1 951	(194)	(18)	1 872	357	31
/	3 142	/	(2)	3 084	(454)	(2)	3 029	589	32
104	2 613	224	258	2 650	357	263	2 599	497	33
/	4 221	/	(9)	4 134	(773)	(9)	4 098	749	34
/	2 349	/	(13)	2 495	(324)	(13)	2 451	483	35
/	2 692	/	86	2 317	274	86	2 255	451	36
/	1 996	/	91	2 355	308	96	2 261	440	37
/	2 355	/	58	2 304	(269)	63	2 216	426	38
/	1 522	(145)	(23)	1 663	(134)	(25)	1 599	320	39
/	(3 617)	/	(26)	3 503	613	(26)	3 439	640	40
.	.	.	(15)	3 475	(600)	(15)	3 361	627	41
/	/	/	/	2 690	(398)	/	2 665	524	42
/	(3 260)	/	53	3 095	507	53	2 973	543	43
/	1 895	(92)	(70)	1 908	(187)	(74)	1 863	374	44
-	-	-	83	3 496	/	83	3 496	/	45
/	/	/	49	3 870	/	49	3 854	/	46
(32)	(3 395)	(170)	(77)	3 094	(528)	(78)	3 074	535	47
/	2 308	/	(11)	3 183	(553)	(12)	3 125	551	48
/	2 406	(112)	(18)	2 441	(319)	(18)	2 372	459	49

Noch: 1. Zusammensetzung des Bruttomonatsverdienstes im April 2014 nach Art des Beschäftigungsverhältnisses, Wirtschaftsabschnitten, Anforderungsniveau und Geschlecht

lfd. Nr.	Merkmal	Beschäftigungsverhältnisse			Überstundenvergütung		
		Anzahl	Brutto- monats- verdienst	Netto- monats- verdienst	Anzahl	Brutto- monats- verdienst	Über- stunden- vergütung
Frauen							
1	Wirtschaftsabschnitte A-S nach Art des Beschäftigungsverhältnisses						
2	Insgesamt	832	1 822	1 249	(30)	1 652	(195)
3	Auszubildende	(21)	745	583	/	(738)	/
4	Insgesamt ohne Auszubildende	811	1 850	1 266	(30)	1 657	(196)
5	Davon:						
6	Vollzeitbeschäftigte	351	2 552	1 692	(12)	(2 172)	/
7	SV-Beschäftigte	339	2 510	1 660	(12)	(2 172)	/
8	Beamte	11	3 783	(2 594)	-	-	-
9	Leitende Angestellte ohne SV	/	/	/	-	-	-
10	Kurzfristig/saisonal Beschäftigte	.	.	.	-	-	-
11	Teilzeitbeschäftigte	341	1 639	1 148	/	1 450	(211)
12	Altersteilzeitbeschäftigte	(8)	2 137	1 674	.	.	.
13	Geringfügig entlohnte Beschäftigte	110	249	245	/	(353)	/
14	Darunter:						
15	Normalarbeitnehmer/-innen	546	2 284	1 535	(20)	1 899	(186)
16	Atypisch Beschäftigte	245	985	731	/	(1 223)	(216)
17	Und zwar:						
18	Befristet Beschäftigte	100	1 465	1 028	/	/	/
19	Teilzeitbeschäftigte (<=20 h)	173	600	487	/	(988)	/
20	Geringfügig Beschäftigte	99	245	241	/	(353)	/
21	Zeitarbeitnehmer/-innen	/	(1 447)	(1 053)	/	(1 523)	/
22	Vollzeitbeschäftigte nach Anforderungsniveau (KIdB2010)						
23	1 Helfer	(31)	1 697	1 217	/	1 624	/
24	2 Fachkraft	205	2 168	1 479	/	1 936	/
25	3 Spezialist	62	2 961	1 918	/	2 417	/
26	4 Experte	54	4 042	2 520	/	/	/
27	Vollzeitbeschäftigte nach Aufsicht und Führung (KIdB 2010)						
28	93 Aufsichtskräfte	/	2 775	1 809	/	(2 302)	/
29	94 Führungskräfte	(10)	(3 463)	(2 225)	/	/	/

Darunter Beschäftigungsverhältnisse mit ...									lfd. Nr.
Zuschlägen für Schicht-, Sonntags-, Nacht- und Feiertagsarbeit			Lohnsteuer			Arbeitnehmerbeiträgen			
Anzahl	Brutto- monats- verdienst	Zu- schläge	Anzahl	Brutto- monats- verdienst	Lohn- steuer	Anzahl	Brutto- monats- verdienst	Arbeit- nehmer- beiträge	
1 000	Euro		1 000	Euro		1 000	Euro		
									1
145	1 942	114	630	2 233	304	730	2 038	391	2
/	(881)	/	/	1 128	/	(19)	795	163	3
143	1 960	115	624	2 242	306	711	2 072	397	4
									5
(66)	2 370	(144)	337	2 606	392	350	2 550	485	6
(66)	2 370	(144)	325	2 563	374	339	2 510	491	7
-	-	-	11	3 783	/	11	3 783	/	8
-	-	-	/	/	/	.	.	.	9
-	-	-	.	.	.	-	-	-	10
(71)	1 700	(94)	267	1 881	217	336	1 658	325	11
/	(2 061)	/	(7)	2 203	(148)	(8)	2 137	329	12
/	(268)	/	(13)	236	(11)	(16)	330	15	13
									14
(106)	2 143	126	504	2 390	338	545	2 282	438	15
(36)	1 442	(84)	117	1 626	174	162	1 374	259	16
									17
(19)	(1 773)	(102)	71	1 866	223	82	1 735	339	18
/	(952)	(57)	53	1 137	(90)	90	940	163	19
/	(267)	/	(12)	235	(11)	(16)	330	15	20
/	(1 403)	/	/	(1 577)	/	/	(1 513)	(305)	21
									22
/	1 812	(122)	(29)	1 738	152	(31)	1 697	339	23
(45)	2 227	(142)	194	2 216	273	205	2 167	430	24
/	(2 844)	(169)	61	2 987	495	61	2 967	558	25
/	(5 112)	/	53	4 069	842	53	4 047	698	26
									27
/	(2 968)	/	/	2 806	(423)	/	2 775	554	28
/	/	/	(10)	(3 511)	(639)	(10)	(3 463)	611	29

Noch: 1. Zusammensetzung des Bruttomonatsverdienstes im April 2014 nach Art des Beschäftigungsverhältnisses, Wirtschaftsabschnitten, Anforderungsniveau und Geschlecht

lfd. Nr.	Merkmal	Beschäftigungsverhältnisse			Überstundenvergütung		
		Anzahl	Brutto- monats- verdienst	Netto- monats- verdienst	Anzahl	Brutto- monats- verdienst	Über- stunden- vergütung
		1 000	Euro		1 000	Euro	

noch: Frauen

30	Vollzeitbeschäftigte nach Wirtschaftsabschnitten (WZ 2008)						
31	A Land- und Forstwirtschaft, Fischerei	/	1 701	1 220	/	1 818	/
32	B Bergbau und Gewinnung von Steinen und Erden	/	(3 475)	(2 213)	.	.	.
33	C Verarbeitendes Gewerbe	63	2 173	1 484	/	1 828	/
34	D Energieversorgung	/	(3 877)	(2 435)	.	.	.
35	E Wasserversorgung; Abwasser- und Abfallentsorgung und Beseitigung von Umweltverschmutzungen	/	2 610	1 731	.	.	.
36	F Baugewerbe	/	2 039	1 401	-	-	-
37	G Handel; Instandhaltung und Reparatur von Kraftfahrzeugen	(36)	1 949	1 349	/	(2 118)	/
38	H Verkehr und Lagerei	/	2 286	1 545	/	/	/
39	I Gastgewerbe	(14)	1 489	1 095	/	(1 504)	/
40	J Information und Kommunikation	(8)	2 977	1 924	/	(2 420)	/
41	K Erbringung von Finanz- und Versicherungsdienstleistungen	(10)	3 149	2 033	.	.	.
42	L Grundstücks- und Wohnungswesen	/	2 725	1 785	-	-	-
43	M Erbringung von freiberuflichen, wissenschaftlichen und technischen Dienstleistungen	(25)	2 413	1 629	/	(2 332)	/
44	N Erbringung von sonstigen wirtschaftlichen Dienstleistungen	/	1 796	1 263	/	(1 778)	/
45	O Öffentliche Verwaltung, Verteidigung; Sozialversicherung	40	3 397	(2 178)	-	-	-
46	P Erziehung und Unterricht	32	3 709	(2 280)	-	-	-
47	Q Gesundheits- und Sozialwesen	(58)	2 683	1 786	/	/	/
48	R Kunst, Unterhaltung und Erholung	(6)	(2 774)	1 815	/	1 358	/
49	S Erbringung von sonstigen Dienstleistungen	(10)	(2 058)	1 404	/	(1 548)	/

Darunter Beschäftigungsverhältnisse mit ...									lfd. Nr.
Zuschlägen für Schicht-, Sonntags-, Nacht- und Feiertagsarbeit			Lohnsteuer			Arbeitnehmerbeiträgen			
Anzahl	Brutto- monats- verdienst	Zu- schläge	Anzahl	Brutto- monats- verdienst	Lohn- steuer	Anzahl	Brutto- monats- verdienst	Arbeit- nehmer- beiträge	
1 000	Euro		1 000	Euro		1 000	Euro		
									30
/	1 719	/	/	1 740	/	/	1 701	337	31
.	.	.	/	(3 475)	/	/	(3 475)	(675)	32
(19)	2 073	(149)	61	2 209	273	63	2 170	430	33
.	.	.	/	(3 877)	/	/	(3 877)	718	34
.	.	.	/	2 610	(366)	/	2 604	520	35
.	.	.	/	2 131	(274)	/	2 029	418	36
/	(1 717)	/	(32)	2 041	(233)	(36)	1 942	392	37
/	2 442	/	/	2 348	(302)	/	2 286	458	38
/	1 471	(128)	(12)	1 538	(107)	(14)	1 488	299	39
/	/	/	(8)	3 000	(486)	(8)	2 977	572	40
.	.	.	(9)	3 181	(522)	(10)	3 149	602	41
.	.	.	/	2 731	(412)	/	2 723	543	42
/	(1 978)	/	(24)	2 459	(341)	(25)	2 388	462	43
/	1 653	/	/	1 831	(185)	/	1 791	362	44
-	-	-	40	3 397	/	40	3 397	/	45
/	/	/	31	3 723	/	32	3 709	/	46
/	(2 989)	(157)	(58)	2 699	(398)	(58)	2 683	504	47
/	(2 018)	/	(6)	(2 827)	/	(6)	(2 772)	534	48
/	(1 982)	/	(9)	(2 133)	/	(10)	(2 054)	(414)	49

Noch: 1. Zusammensetzung des Bruttomonatsverdienstes im April 2014 nach Art des Beschäftigungsverhältnisses, Wirtschaftsabschnitten, Anforderungsniveau und Geschlecht

Ifd. Nr.	Merkmal	Beschäftigungsverhältnisse			Überstundenvergütung		
		Anzahl	Brutto- monats- verdienst	Netto- monats- verdienst	Anzahl	Brutto- monats- verdienst	Über- stunden- vergütung
		1 000	Euro		1 000	Euro	
Männer							
1	Wirtschaftsabschnitte A-S nach Art des Beschäftigungs- verhältnisses						
2	Insgesamt	828	2 369	1 616	(65)	2 422	237
3	Auszubildende	(24)	678	535	/	/	/
4	Insgesamt ohne Auszubildende	803	2 420	1 649	(65)	2 438	239
5	Davon:						
6	Vollzeitbeschäftigte	652	2 752	1 858	(59)	2 539	243
7	SV-Beschäftigte	618	2 672	1 797	(59)	2 539	243
8	Beamte	26	3 989	(2 736)	-	-	-
9	Leitende Angestellte ohne SV	/	(4 958)	(3 734)	-	-	-
10	Kurzfristig/saisonal Beschäftigte	.	.	.	-	-	-
11	Teilzeitbeschäftigte	78	1 506	1 086	/	(1 509)	/
12	Altersteilzeitbeschäftigte	(7)	2 529	1 978	-	-	-
13	Geringfügig entlohnte Beschäftigte	67	242	240	/	/	/
14	Darunter:						
15	Normalarbeitnehmer/-innen	605	2 758	1 862	(53)	2 573	(247)
16	Atypisch Beschäftigte	174	1 464	1 045	/	(1 783)	(192)
17	Und zwar:						
18	Befristet Beschäftigte	90	1 948	1 342	/	(1 919)	(189)
19	Teilzeitbeschäftigte (<=20 h)	79	590	487	/	/	/
20	Geringfügig Beschäftigte	54	227	225	/	/	/
21	Zeitarbeitnehmer/-innen	/	1 761	1 266	/	(1 865)	/
22	Vollzeitbeschäftigte nach Anforderungsniveau (KIdB2010)						
23	1 Helfer	(66)	2 107	1 481	/	(2 238)	/
24	2 Fachkraft	390	2 264	1 570	(44)	2 408	(234)
25	3 Spezialist	100	3 289	2 159	/	3 090	/
26	4 Experte	97	4 603	2 961	/	(4 830)	/
27	Vollzeitbeschäftigte nach Aufsicht und Führung (KIdB 2010)						
28	93 Aufsichtskräfte	(22)	3 246	2 140	/	(3 370)	/
29	94 Führungskräfte	(25)	4 802	3 059	/	/	/

Darunter Beschäftigungsverhältnisse mit ...									lfd. Nr.
Zuschlägen für Schicht-, Sonntags-, Nacht- und Feiertagsarbeit			Lohnsteuer			Arbeitnehmerbeiträgen			
Anzahl	Brutto- monats- verdienst	Zu- schläge	Anzahl	Brutto- monats- verdienst	Lohn- steuer	Anzahl	Brutto- monats- verdienst	Arbeit- nehmer- beiträge	
1 000	Euro		1 000	Euro		1 000	Euro		
									1
195	2 488	189	699	2 694	395	749	2 539	463	2
/	(777)	/	/	1 119	/	(22)	705	147	3
193	2 509	191	696	2 702	397	727	2 596	473	4
									5
170	2 631	198	631	2 794	419	644	2 724	495	6
170	2 630	198	597	2 713	384	618	2 672	504	7
-	-	-	26	3 989	/	26	3 989	/	8
.	.	.	/	(4 958)	(1 220)	/	/	/	9
-	-	-	10
(19)	1 792	(153)	52	1 928	205	72	1 594	305	11
/	/	/	(6)	2 644	(192)	(7)	2 529	387	12
/	/	/	(7)	240	(10)	/	(291)	(17)	13
									14
155	2 651	207	582	2 813	423	598	2 730	496	15
(37)	1 970	(125)	108	2 114	255	124	1 956	366	16
									17
(22)	2 203	(144)	73	2 266	303	77	2 212	416	18
/	/	/	(19)	1 423	(120)	(30)	1 189	197	19
/	/	/	(6)	234	(9)	/	(289)	(18)	20
/	(1 891)	/	/	1 796	/	/	1 777	357	21
									22
(30)	2 449	(201)	(62)	2 145	222	(66)	2 109	418	23
121	2 454	186	374	2 296	263	389	2 262	441	24
(12)	3 220	/	98	3 311	565	99	3 287	577	25
/	(5 248)	(286)	96	4 620	1 000	90	4 561	698	26
									27
/	3 360	/	(22)	3 259	(515)	(22)	3 227	605	28
/	/	/	(25)	4 838	(1 058)	(25)	4 818	710	29

Noch: 1. Zusammensetzung des Brutton Monatsverdienstes im April 2014 nach Art des Beschäftigungsverhältnisses, Wirtschaftsabschnitten, Anforderungsniveau und Geschlecht

Ifd. Nr.	Merkmal	Beschäftigungsverhältnisse			Überstundenvergütung		
		Anzahl	Brutto- monats- verdienst	Netto- monats- verdienst	Anzahl	Brutto- monats- verdienst	Über- stunden- vergütung
		1 000	Euro		1 000	Euro	
noch: Männer							
30	Vollzeitbeschäftigte nach Wirtschaftsabschnitten (WZ 2008)						
31	A Land- und Forstwirtschaft, Fischerei	(13)	1 989	1 438	/	1 829	/
32	B Bergbau und Gewinnung von Steinen und Erden	(2)	3 014	2 014	/	/	/
33	C Verarbeitendes Gewerbe	202	2 756	1 869	/	2 702	(216)
34	D Energieversorgung	(7)	4 163	2 630	/	3 893	/
35	E Wasserversorgung; Abwasser- und Abfallentsorgung und Beseitigung von Umweltverschmutzungen	(11)	2 438	1 667	/	2 009	/
36	F Baugewerbe	81	2 318	1 607	/	2 443	/
37	G Handel; Instandhaltung und Reparatur von Kraftfahrzeugen	(62)	2 483	1 690	/	(2 467)	/
38	H Verkehr und Lagerei	53	2 217	1 561	/	/	/
39	I Gastgewerbe	(11)	1 771	1 279	/	/	/
40	J Information und Kommunikation	(18)	3 705	2 395	/	/	/
41	K Erbringung von Finanz- und Versicherungsdienstleistungen	/	(3 876)	(2 518)	.	.	.
42	L Grundstücks- und Wohnungs- wesen	/	(2 623)	(1 758)	.	.	.
43	M Erbringung von freiberuflichen, wissenschaftlichen und techni- schen Dienstleistungen	(29)	3 586	2 360	/	(3 433)	/
44	N Erbringung von sonstigen wirt- schaftlichen Dienstleistungen	(57)	1 900	1 349	/	2 032	/
45	O Öffentliche Verwaltung, Vertei- digung; Sozialversicherung	43	3 590	(2 370)	-	-	-
46	P Erziehung und Unterricht	18	4 109	(2 540)	.	.	.
47	Q Gesundheits- und Sozialwesen	/	(4 231)	(2 706)	/	/	/
48	R Kunst, Unterhaltung und Erholung	(6)	(3 483)	(2 271)	/	/	/
49	S Erbringung von sonstigen Dienstleistungen	/	(2 740)	1 858	/	/	/

Darunter Beschäftigungsverhältnisse mit ...									lfd. Nr.
Zuschlägen für Schicht-, Sonntags-, Nacht- und Feiertagsarbeit			Lohnsteuer			Arbeitnehmerbeiträgen			
Anzahl	Brutto- monats- verdienst	Zu- schläge	Anzahl	Brutto- monats- verdienst	Lohn- steuer	Anzahl	Brutto- monats- verdienst	Arbeit- nehmer- beiträge	
1 000	Euro		1 000	Euro		1 000	Euro		
									30
/	1 774	(113)	(12)	2 032	(208)	(13)	1 938	365	31
/	(3 109)	/	(2)	3 023	(433)	(2)	2 959	576	32
85	2 734	240	198	2 785	383	201	2 733	518	33
/	(4 194)	/	/	4 210	(788)	(7)	4 163	758	34
/	2 359	/	(11)	2 468	(314)	(11)	2 416	475	35
/	2 692	/	80	2 331	274	79	2 274	453	36
/	2 198	/	(59)	2 527	(349)	(60)	2 452	469	37
/	2 340	/	(48)	2 294	/	52	2 201	419	38
/	1 571	(161)	(10)	1 810	/	(11)	1 738	345	39
/	/	/	(18)	3 739	(672)	(17)	3 663	673	40
.	.	.	/	(3 941)	/	/	3 701	668	41
/	/	/	/	(2 648)	/	/	(2 605)	(505)	42
/	/	/	(29)	3 612	642	(28)	3 480	614	43
/	1 947	(94)	(53)	1 932	(188)	(56)	1 886	378	44
-	-	-	43	3 590	/	43	3 590	/	45
.	.	.	18	4 130	/	18	4 109	/	46
/	(4 755)	/	/	(4 260)	/	/	(4 231)	626	47
/	2 598	/	(6)	(3 530)	/	(6)	(3 473)	567	48
/	(2 583)	/	/	2 767	/	/	(2 731)	510	49

2. Zusammensetzung des Bruttojahresverdienstes im Jahr 2014 nach Art des Beschäftigungsverhältnisses, Wirtschaftsabschnitten, Anforderungsniveau und Geschlecht

Merkmal	Beschäftigungsverhältnisse ¹⁾			Darunter Beschäftigungsverhältnisse mit ...					
				Sonderzahlungen			Entgeltumwandlung		
	Anzahl	Brutto-jahres-verdienst	Brutto-jahres-verdienst ohne Sonderzahlungen	Anzahl	Brutto-jahres-verdienst	Sonderzahlungen	Anzahl	Brutto-jahres-verdienst	Entgeltumwandlung
Insgesamt									
Wirtschaftsabschnitte A-S nach Art des Beschäftigungsverhältnisses									
Insgesamt	1 578	27 366	25 769	941	33 729	2 678	226	37 522	1 008
Auszubildende	(42)	9 744	9 301	(24)	11 451	752	/	(12 569)	/
Insgesamt ohne Auszubildende	1 536	27 844	26 216	917	34 324	2 729	224	37 690	1 013
davon:									
Vollzeitbeschäftigte	970	34 585	32 474	642	38 530	3 189	171	41 083	1 075
davon:									
SV-Beschäftigte	924	33 790	31 629	637	38 249	3 134	169	40 617	1 050
Beamte	37	47 309	47 300	/	(50 691)	/	-	-	-
Leitende Angestellte ohne SV	/	(63 779)	(58 379)	/	(78 754)	/	/	/	/
Kurzfristig/saisonal Beschäftigte	-	-	-
Teilzeitbeschäftigte	398	20 890	19 822	250	25 187	1 697	(51)	26 623	(805)
Altersteilzeitbeschäftigte	(15)	30 284	28 378	(13)	30 560	(2 208)	/	(36 619)	/
Geringfügig entlohnte Beschäftigte	154	3 146	3 132	(12)	3 371	(185)	/	(5 654)	/
darunter:									
Normalarbeitnehmer/-innen	1 124	32 595	30 602	739	36 675	3 027	205	38 534	1 034
Atypisch Beschäftigte	374	15 520	14 874	170	24 468	1 419	(19)	28 618	(780)
und zwar:									
Befristet Beschäftigte	168	22 288	21 322	99	28 171	1 630	/	(34 149)	/
Teilzeitbeschäftigte (<=20 h)	223	8 066	7 750	63	16 725	1 115	/	(22 328)	/
Geringfügig Beschäftigte	130	3 085	3 073	/	3 214	(163)	/	(5 511)	/
Zeitarbeitnehmer/-innen	/	(21 617)	(20 917)	/	(22 275)	/	/	/	/
Vollzeitbeschäftigte nach Anforderungsniveau (KIdB 2010)									
1 Helfer	92	25 640	23 898	(66)	28 525	2 431	/	31 272	/
2 Fachkraft	573	28 403	26 853	360	32 245	2 463	99	34 858	929
3 Spezialist	157	40 864	38 428	107	44 184	3 579	(32)	44 218	1 152
4 Experte	148	57 433	53 268	108	59 951	5 681	(31)	60 948	(1 533)
Vollzeitbeschäftigte nach Aufsicht und Führung (KIdB 2010)									
93 Aufsichtskräfte	(28)	41 116	38 097	(19)	45 400	(4 369)	/	48 937	(1 128)
94 Führungskräfte	(34)	59 465	53 678	(24)	64 238	(8 061)	(11)	(62 059)	(1 428)

1) Bruttoverdienste von Teiljahren wurden auf 12 Monate hochgerechnet. Einbezogen wurden Beschäftigungsverhältnisse mit 30 und mehr Arbeitswochen im Jahr 2014.

Noch: 2. Zusammensetzung des Bruttojahresverdienstes im Jahr 2014 nach Art des Beschäftigungsverhältnisses, Wirtschaftsabschnitten, Anforderungsniveau und Geschlecht

Merkmal	Beschäftigungsverhältnisse ¹⁾			Darunter Beschäftigungsverhältnisse mit ...					
				Sonderzahlungen			Entgeltumwandlung		
	Anzahl	Bruttojahresverdienst	Bruttojahresverdienst ohne Sonderzahlungen	Anzahl	Bruttojahresverdienst	Sonderzahlungen	Anzahl	Bruttojahresverdienst	Entgeltumwandlung
noch: Insgesamt									
Vollzeitbeschäftigte nach Wirtschaftsabschnitten (WZ 2008)									
A Land- und Forstwirtschaft, Fischerei	(18)	24 282	22 982	/	26 580	/	/	(24 569)	/
B Bergbau und Gewinnung von Steinen und Erden	(2)	41 027	36 953	/	41 808	(4 514)	/	(52 888)	/
C Verarbeitendes Gewerbe	258	34 304	31 441	187	37 959	3 937	(60)	40 174	(1 036)
D Energieversorgung	(9)	54 899	49 128	(9)	55 898	(6 028)	/	57 212	/
E Wasserversorgung; Abwasser- und Abfallentsorgung und Beseitigung von Umweltverschmutzungen	(13)	31 107	29 449	/	33 722	/	/	(38 294)	/
F Baugewerbe	86	28 509	27 362	(49)	31 368	/	/	31 838	(942)
G Handel; Instandhaltung und Reparatur von Kraftfahrzeugen	94	29 718	27 731	(57)	34 575	(3 266)	(18)	38 158	(1 007)
H Verkehr und Lagerei	61	28 212	26 884	(37)	32 893	(2 196)	/	(37 726)	(1 100)
I Gastgewerbe	(23)	19 878	19 291	/	(25 414)	/	/	(25 414)	/
J Information und Kommunikation	(26)	45 147	42 112	(17)	49 617	(4 565)	/	49 284	(1 304)
K Erbringung von Finanz- und Versicherungsdienstleistungen	(15)	49 166	41 958	(13)	52 605	(8 143)	/	50 371	(1 342)
L Grundstücks- und Wohnungswesen	/	(35 155)	32 174	/	(39 974)	/	/	(44 500)	/
M Erbringung von freiberuflichen, wissenschaftlichen und technischen Dienstleistungen	53	39 780	37 072	(37)	43 916	(3 865)	/	46 008	(1 138)
N Erbringung von sonstigen wirtschaftlichen Dienstleistungen	(67)	23 700	22 932	/	25 899	/	/	(32 829)	/
O Öffentliche Verwaltung, Verteidigung; Sozialversicherung	83	43 994	42 449	50	43 360	2 544	-	-	-
P Erziehung und Unterricht	49	48 277	46 432	41	48 679	2 194	/	/	/
Q Gesundheits- und Sozialwesen	(76)	38 823	36 942	(53)	41 877	(2 697)	/	(42 940)	/
R Kunst, Unterhaltung und Erholung	(11)	41 256	38 047	(8)	(48 776)	/	/	(57 144)	/
S Erbringung von sonstigen Dienstleistungen	(18)	30 226	29 120	/	36 920	(2 127)	/	(37 495)	/

1) Bruttoverdienste von Teiljahren wurden auf 12 Monate hochgerechnet. Einbezogen wurden Beschäftigungsverhältnisse mit 30 und mehr Arbeitswochen im Jahr 2014.

Noch: 2. Zusammensetzung des Bruttojahresverdienstes im Jahr 2014 nach Art des Beschäftigungsverhältnisses, Wirtschaftsabschnitten, Anforderungsniveau und Geschlecht

Merkmal	Beschäftigungsverhältnisse ¹⁾			Darunter Beschäftigungsverhältnisse mit ...					
				Sonderzahlungen			Entgeltumwandlung		
	Anzahl	Bruttojahresverdienst	Bruttojahresverdienst ohne Sonderzahlungen	Anzahl	Bruttojahresverdienst	Sonderzahlungen	Anzahl	Bruttojahresverdienst	Entgeltumwandlung
	1 000	Euro		1 000	Euro		1 000	Euro	
Frauen									
Wirtschaftsabschnitte A-S nach Art des Beschäftigungsverhältnisses									
Insgesamt	790	23 742	22 479	467	30 233	2 133	107	32 012	905
Auszubildende	(20)	10 235	9 757	(12)	12 333	(814)	/	(12 318)	/
Insgesamt ohne Auszubildende	770	24 086	22 803	456	30 685	2 166	106	32 154	910
davon:									
Vollzeitbeschäftigte	339	32 755	30 938	230	36 789	2 679	60	37 115	1 014
davon:									
SV-Beschäftigte	327	32 288	30 416	230	36 740	2 665	59	37 018	1 008
Beamte	11	45 470	45 470	-	-	-	-	-	-
Leitende Angestellte ohne SV	/	/	/	/	/	/	/	/	(2 737)
Kurzfristig/saisonal Beschäftigte	-	-	-
Teilzeitbeschäftigte	326	21 190	20 097	211	25 174	1 690	(45)	25 927	(776)
Altersteilzeitbeschäftigte	(8)	27 692	26 036	(7)	27 597	(1 926)	/	(30 423)	/
Geringfügig entlohnte Beschäftigte	97	3 153	3 137	/	(3 194)	/	/	(5 714)	/
darunter:									
Normalarbeitnehmer/-innen	532	29 310	27 673	361	33 228	2 411	95	33 297	940
Atypisch Beschäftigte	221	12 842	12 325	92	21 137	1 239	/	(23 175)	/
und zwar:									
Befristet Beschäftigte	88	19 102	18 340	50	24 889	1 349	/	(29 876)	/
Teilzeitbeschäftigte (<=20 h)	155	8 052	7 737	(48)	15 558	1 024	/	(18 520)	/
Geringfügig Beschäftigte	86	3 142	3 127	/	(3 135)	/	/	(5 503)	/
Zeitarbeitnehmer/-innen	/	(18 539)	(17 723)	/	(19 524)	/	.	.	.
Vollzeitbeschäftigte nach Anforderungsniveau (KIdB 2010)									
1 Helfer	(30)	21 379	20 370	(20)	23 917	(1 518)	/	(26 155)	/
2 Fachkraft	197	27 890	26 243	127	32 179	2 557	(36)	33 852	906
3 Spezialist	60	38 151	36 050	43	41 361	2 915	/	(37 190)	(1 098)
4 Experte	53	51 210	48 622	40	52 649	3 373	/	52 496	(1 395)
Vollzeitbeschäftigte nach Aufsicht und Führung (KIdB 2010)									
93 Aufsichtskräfte	/	35 527	33 544	/	38 757	(2 776)	/	(43 309)	/
94 Führungskräfte	(10)	(44 514)	(41 562)	/	47 026	/	/	(52 765)	/

1) Bruttoverdienste von Teiljahren wurden auf 12 Monate hochgerechnet. Einbezogen wurden Beschäftigungsverhältnisse mit 30 und mehr Arbeitswochen im Jahr 2014.

Noch: 2. Zusammensetzung des Bruttojahresverdienstes im Jahr 2014 nach Art des Beschäftigungsverhältnisses, Wirtschaftsabschnitten, Anforderungsniveau und Geschlecht

Merkmal	Beschäftigungsverhältnisse ¹⁾			Darunter Beschäftigungsverhältnisse mit ...					
				Sonderzahlungen			Entgeltumwandlung		
	Anzahl	Bruttojahresverdienst	Bruttojahresverdienst ohne Sonderzahlungen	Anzahl	Bruttojahresverdienst	Sonderzahlungen	Anzahl	Bruttojahresverdienst	Entgeltumwandlung
	1 000	Euro		1 000	Euro		1 000	Euro	
noch: Frauen									
Vollzeitbeschäftigte nach Wirtschaftsabschnitten (WZ 2008)									
A Land- und Forstwirtschaft, Fischerei	/	21 453	20 511	/	(24 896)	/	/	/	/
B Bergbau und Gewinnung von Steinen und Erden	/	(47 640)	(41 629)	/	/	/	/	/	/
C Verarbeitendes Gewerbe	61	28 192	26 176	(42)	31 599	(2 908)	(14)	35 256	(923)
D Energieversorgung	/	(51 924)	(46 805)	/	(52 909)	/	/	(56 906)	/
E Wasserversorgung; Abwasser- und Abfallentsorgung und Beseitigung von Umweltverschmutzungen	/	33 366	31 348	/	35 852	(2 663)	/	(40 014)	/
F Baugewerbe	/	25 358	24 434	/	(29 600)	/	/	(29 520)	/
G Handel; Instandhaltung und Reparatur von Kraftfahrzeugen	(34)	25 257	23 784	(20)	30 124	/	/	30 966	/
H Verkehr und Lagerei	/	28 987	27 359	/	32 560	/	/	(35 253)	/
I Gastgewerbe	(13)	18 100	17 677	/	22 353	/	/	(21 038)	/
J Information und Kommunikation	/	39 398	36 384	/	44 461	/	/	(43 400)	/
K Erbringung von Finanz- und Versicherungsdienstleistungen	(9)	(44 292)	38 313	(8)	(47 929)	(6 895)	/	(46 382)	(1 213)
L Grundstücks- und Wohnungswesen	/	(35 913)	32 755	/	40 467	/	/	(43 141)	/
M Erbringung von freiberuflichen, wissenschaftlichen und technischen Dienstleistungen	(24)	31 084	29 189	(15)	34 770	(2 912)	/	33 616	(959)
N Erbringung von sonstigen wirtschaftlichen Dienstleistungen	/	23 025	21 880	/	(25 410)	/	/	(30 491)	/
O Öffentliche Verwaltung, Verteidigung; Sozialversicherung	40	43 205	41 296	30	43 091	2 536	-	-	-
P Erziehung und Unterricht	31	46 745	44 763	27	47 949	2 281	/	/	/
Q Gesundheits- und Sozialwesen	(57)	33 364	31 957	(39)	35 956	(2 052)	/	(37 575)	/
R Kunst, Unterhaltung und Erholung	(6)	(35 814)	(33 799)	/	(41 426)	/	/	/	/
S Erbringung von sonstigen Dienstleistungen	(9)	(25 714)	(24 928)	/	(33 233)	/	/	(32 696)	/

1) Bruttoverdienste von Teiljahren wurden auf 12 Monate hochgerechnet. Einbezogen wurden Beschäftigungsverhältnisse mit 30 und mehr Arbeitswochen im Jahr 2014.

Noch: 2. Zusammensetzung des Bruttojahresverdienstes im Jahr 2014 nach Art des Beschäftigungsverhältnisses, Wirtschaftsabschnitten, Anforderungsniveau und Geschlecht

Merkmal	Beschäftigungsverhältnisse ¹⁾			Darunter Beschäftigungsverhältnisse mit ...					
				Sonderzahlungen			Entgeltumwandlung		
	Anzahl	Bruttojahresverdienst	Bruttojahresverdienst ohne Sonderzahlungen	Anzahl	Bruttojahresverdienst	Sonderzahlungen	Anzahl	Bruttojahresverdienst	Entgeltumwandlung
	1 000	Euro		1 000	Euro		1 000	Euro	
Männer									
Wirtschaftsabschnitte A-S nach Art des Beschäftigungsverhältnisses									
Insgesamt	788	30 996	29 064	474	37 181	3 216	119	42 503	1 101
Auszubildende	(22)	9 306	8 895	(13)	10 670	(697)	/	/	/
Insgesamt ohne Auszubildende	766	31 619	29 644	461	37 928	3 287	118	42 690	1 106
davon:									
Vollzeitbeschäftigte	631	35 569	33 301	412	39 504	3 474	111	43 218	1 108
davon:									
SV-Beschäftigte	597	34 614	32 294	407	39 099	3 398	109	42 576	1 073
Beamte	26	48 100	48 088	/	(50 691)	/	-	-	-
Leitende Angestellte ohne SV	/	(66 418)	(60 797)	/	(80 294)	/	/	/	/
Kurzfristig/saisonal Beschäftigte	.	.	.	-	-	-	-	-	-
Teilzeitbeschäftigte	72	19 531	18 578	(40)	25 260	(1 734)	/	(32 692)	/
Altersteilzeitbeschäftigte	(7)	33 482	31 269	(6)	34 192	/	/	(40 192)	/
Geringfügig entlohnte Beschäftigte	57	3 134	3 122	/	(3 754)	/	.	.	.
darunter:									
Normalarbeitnehmer/-innen	592	35 547	33 235	378	39 965	3 615	111	43 018	1 116
Atypisch Beschäftigte	153	19 388	18 554	(78)	28 397	(1 632)	/	(37 707)	(959)
und zwar:									
Befristet Beschäftigte	80	25 791	24 600	(50)	31 440	(1 911)	/	(38 545)	(885)
Teilzeitbeschäftigte (<=20 h)	68	8 098	7 781	(15)	20 316	/	/	(36 246)	/
Geringfügig Beschäftigte	44	2 974	2 966	/	/	/	.	.	.
Zeitarbeitnehmer/-innen	/	(22 571)	(21 908)	/	(23 140)	/	.	.	.
Vollzeitbeschäftigte nach Anforderungsniveau (KIdB 2010)									
1 Helfer	(62)	27 670	25 578	(46)	30 494	(2 822)	/	(33 275)	/
2 Fachkraft	376	28 672	27 171	234	32 281	2 412	(63)	35 437	942
3 Spezialist	97	42 544	39 899	64	46 104	4 031	(20)	48 166	1 183
4 Experte	95	60 870	55 834	68	64 282	(7 050)	(21)	64 731	(1 595)
Vollzeitbeschäftigte nach Aufsicht und Führung (KIdB 2010)									
93 Aufsichtskräfte	(22)	42 578	39 287	(15)	47 212	(4 804)	/	50 455	(1 150)
94 Führungskräfte	(24)	65 405	58 492	(18)	70 536	/	/	(66 728)	(1 593)

1) Bruttoverdienste von Teiljahren wurden auf 12 Monate hochgerechnet. Einbezogen wurden Beschäftigungsverhältnisse mit 30 und mehr Arbeitswochen im Jahr 2014.

Noch: 2. Zusammensetzung des Bruttojahresverdienstes im Jahr 2014 nach Art des Beschäftigungsverhältnisses, Wirtschaftsabschnitten, Anforderungsniveau und Geschlecht

Merkmal	Beschäftigungsverhältnisse ¹⁾			Darunter Beschäftigungsverhältnisse mit ...					
				Sonderzahlungen			Entgeltumwandlung		
	Anzahl	Brutto-jahres-verdienst	Brutto-jahres-verdienst ohne Sonderzahlungen	Anzahl	Brutto-jahres-verdienst	Sonderzahlungen	Anzahl	Brutto-jahres-verdienst	Entgelt-um-wand-lung
noch: Männer									
Vollzeitbeschäftigte nach Wirtschaftsabschnitten (WZ 2008)									
A Land- und Forstwirtschaft, Fischerei	(13)	25 339	23 906	/	27 102	/	/	(23 522)	/
B Bergbau und Gewinnung von Steinen und Erden	(2)	39 986	36 217	/	40 757	(4 234)	/	54 642	/
C Verarbeitendes Gewerbe	197	36 184	33 061	145	39 799	4 234	(46)	41 657	(1 070)
D Energieversorgung	(7)	55 738	49 783	/	56 741	(6 220)	/	57 288	(1 142)
E Wasserversorgung; Abwasser- und Abfallentsorgung und Beseitigung von Umweltverschmutzungen	(11)	30 591	29 016	/	33 208	/	/	(37 647)	/
F Baugewerbe	80	28 773	27 607	(46)	31 489	/	/	32 035	(914)
G Handel; Instandhaltung und Reparatur von Kraftfahrzeugen	(60)	32 242	29 964	(38)	36 916	/	/	(42 123)	(1 066)
H Verkehr und Lagerei	50	28 044	26 782	(29)	(32 978)	/	/	(38 298)	(1 132)
I Gastgewerbe	(10)	22 049	21 262	/	(28 757)	/	/	/	/
J Information und Kommunikation	(18)	47 715	44 671	/	52 065	(4 668)	/	52 940	(1 409)
K Erbringung von Finanz- und Versicherungsdienstleistungen	/	(56 889)	(47 736)	/	(59 640)	(10 021)	/	(56 537)	(1 541)
L Grundstücks- und Wohnungswesen	/	(34 370)	(31 572)	/	(39 423)	/	/	/	/
M Erbringung von freiberuflichen, wissenschaftlichen und technischen Dienstleistungen	(29)	46 926	43 551	(21)	50 512	(4 553)	/	(54 230)	(1 256)
N Erbringung von sonstigen wirtschaftlichen Dienstleistungen	(50)	23 918	23 271	/	26 077	/	/	(34 163)	/
O Öffentliche Verwaltung, Verteidigung; Sozialversicherung	43	44 740	43 540	20	43 768	2 555	-	-	-
P Erziehung und Unterricht	18	50 970	49 367	14	50 088	2 027	/	/	/
Q Gesundheits- und Sozialwesen	/	(54 990)	(51 704)	/	(58 277)	/	/	/	/
R Kunst, Unterhaltung und Erholung	(6)	(46 721)	(42 312)	/	(56 936)	/	/	/	/
S Erbringung von sonstigen Dienstleistungen	/	35 395	33 922	/	40 246	(2 511)	/	(43 512)	/

1) Bruttoverdienste von Teiljahren wurden auf 12 Monate hochgerechnet. Einbezogen wurden Beschäftigungsverhältnisse mit 30 und mehr Arbeitswochen im Jahr 2014.

3. Bruttomonatsverdienste in den Wirtschaftsabschnitten A-S im April 2014 nach Art des Arbeitsverhältnisses und nach betrieblichen und persönlichen Eigenschaften

Betriebliche und persönliche Eigenschaften	Insgesamt			Frauen			Männer		
	Anzahl	Median	arithm. Mittel	Anzahl	Median	arithm. Mittel	Anzahl	Median	arithm. Mittel
	1 000	Euro		1 000	Euro		1 000	Euro	
Vollzeitbeschäftigte									
Insgesamt	1 003	2 300	2 682	351	2 300	2 552	652	2 300	2 752
Unternehmen mit ... bis ... Beschäftigten									
1 - 9	123	1 740	1 902	(46)	1 500	1 614	77	1 848	2 073
10 - 49	217	1 898	2 148	(68)	1 694	1 961	149	1 943	2 234
50 - 99	(103)	1 999	2 280	(27)	1 876	2 063	(76)	2 029	2 356
100 - 249	137	2 229	2 561	(44)	2 134	2 343	(93)	2 272	2 663
250 - 499	(88)	2 476	2 797	/	2 223	2 497	(57)	2 610	2 958
500 - 999	(78)	2 807	3 254	(25)	2 800	3 089	/	2 819	3 333
1000 und mehr	257	3 299	3 517	111	3 213	3 394	146	3 364	3 610
Öffentlicher Arbeitgeber									
öffentlich	185	3 399	3 666	92	3 336	3 567	92	3 500	3 765
nicht öffentlich	819	2 079	2 460	259	1 900	2 189	560	2 149	2 585
Tarifbindung des Arbeitgebers									
tarifgebunden	406	3 015	3 278	152	3 102	3 291	254	2 963	3 271
nicht tarifgebunden	597	1 950	2 277	199	1 777	1 987	398	2 029	2 421
Räumliche Lage des Betriebs (Regionsgrundtyp) ¹⁾									
Städtische Regionen	468	2 259	2 675	160	2 151	2 446	308	2 300	2 795
Regionen mit Verdichtungsan- sätzen	308	2 028	2 407	(96)	1 848	2 132	212	2 124	2 531
Ländliche Regionen	(107)	2 009	2 340	(32)	1 925	2 171	(75)	2 042	2 412
Alter von ... bis ... Jahre									
bis 24	36	1 829	1 928	(13)	1 750	1 843	(23)	1 847	1 977
25 - 29	109	2 065	2 244	39	1 972	2 170	70	2 106	2 285
30 - 34	116	2 225	2 494	(34)	2 200	2 417	81	2 235	2 526
35 - 39	102	2 422	2 744	(29)	2 222	2 549	74	2 459	2 820
40 - 44	111	2 408	2 809	(34)	2 385	2 578	77	2 418	2 911
45 - 49	151	2 471	2 844	55	2 361	2 592	96	2 511	2 989
50 - 54	166	2 467	2 842	65	2 591	2 743	101	2 395	2 906
55 - 59	132	2 466	2 840	52	2 570	2 741	81	2 403	2 903
60 - 64	75	2 241	2 714	(28)	2 479	2 685	46	2 161	2 732
65 und älter	/	(2 610)	(3 037)	/	(2 530)	(2 547)	/	(2 694)	(3 246)
Schulabschluss									
(Tätigkeitsschlüssel 2010)									
1 Ohne Schulabschluss	/	1 952	2 088	/	(2 035)	(2 040)	/	(1 919)	(2 105)
2 Haupt-/Volksschulabschluss	142	1 830	1 963	(29)	1 578	1 699	113	1 880	2 031
3 Mittlere Reife oder gleichwertiger Abschluss	577	2 123	2 346	200	2 000	2 175	377	2 157	2 436
4 Abitur/Fachabitur	276	3 550	3 773	120	3 281	3 399	156	3 744	4 060
Beruflicher Ausbildungsabschluss									
(Tätigkeitsschlüssel 2010)									
1 Ohne beruflichen Ausbildungs- abschluss	(28)	1 991	2 121	/	1 926	2 011	(20)	2 000	2 161
2 Anerkannter Berufsabschluss	711	2 040	2 265	236	1 941	2 126	475	2 077	2 334
3 Meister-/Techniker-/Fachschul- abschluss	61	2 640	2 861	(22)	2 360	2 443	(39)	2 744	3 091
4 Bachelor	(16)	2 929	3 007	(8)	2 902	2 894	(8)	2 942	3 118
5 Diplom/Magister/Master/Staats- examen	178	3 937	4 151	76	3 767	3 838	102	4 058	4 382
6 Promotion/Habilitation	/	(5 403)	(6 268)	/	(4 921)	(5 388)	/	(5 444)	(6 573)

1) Ohne Beschäftigungsverhältnisse des öffentlichen Dienstes der Wirtschaftszweige "Öffentliche Verwaltung, Verteidigung; Sozialversicherung" und "Erziehung und Unterricht", da eine regionale Zuordnung unterhalb der Länderebene nicht möglich war.

Noch: 3. Bruttomonatsverdienste in den Wirtschaftsabschnitten A-S im April 2014 nach Art des Arbeitsverhältnisses und nach betrieblichen und persönlichen Eigenschaften

Betriebliche und persönliche Eigenschaften	Insgesamt			Frauen			Männer		
	Anzahl	Median	arithm. Mittel	Anzahl	Median	arithm. Mittel	Anzahl	Median	arithm. Mittel
	1 000	Euro		1 000	Euro		1 000	Euro	
noch: Vollzeitbeschäftigte									
Leistungsgruppe									
1 Leitende Stellung	101	4 863	5 014	(31)	4 794	4 609	69	4 888	5 196
2 Herausgehobene Fachkräfte	183	3 448	3 483	72	3 410	3 409	111	3 474	3 531
3 Fachkräfte	576	2 046	2 225	202	1 972	2 108	374	2 080	2 289
4 Angelernte	(103)	1 768	1 881	(33)	1 639	1 766	(70)	1 828	1 935
5 Ungelernte	(40)	1 700	1 772	/	1 550	1 685	/	1 783	1 811
Ohne Leistungsgruppe	-	-	-	-	-	-	-	-	-
Unternehmenszugehörigkeit									
von ... bis ... Jahren									
bis unter 1	(55)	1 758	1 958	(13)	1 512	1 764	(42)	1 800	2 017
1 - 2	175	1 918	2 229	(57)	1 767	2 052	118	1 974	2 314
3 - 5	174	2 009	2 354	56	1 900	2 138	118	2 058	2 457
6 - 10	182	2 154	2 531	57	2 035	2 271	125	2 200	2 649
11 - 15	120	2 514	2 830	40	2 347	2 490	80	2 598	3 001
16 - 20	88	2 624	2 977	(32)	2 426	2 599	56	2 799	3 195
21 - 25	89	2 928	3 202	(38)	2 885	3 047	52	2 994	3 316
26 - 30	40	3 523	3 693	20	3 560	3 678	20	3 494	3 708
31 und mehr	81	3 309	3 584	39	3 272	3 523	42	3 343	3 641
Befristung des Arbeitsvertrags									
unbefristet	910	2 342	2 709	317	2 355	2 577	593	2 337	2 779
befristet	93	2 038	2 418	(34)	2 000	2 316	(59)	2 050	2 477
Anforderungsniveau (KIdB 2010)									
1 Helfer	97	1 784	1 975	(31)	1 540	1 697	(66)	1 899	2 107
2 Fachkraft	594	2 034	2 231	205	2 000	2 168	390	2 042	2 264
3 Spezialist	161	3 077	3 164	62	2 935	2 961	100	3 176	3 289
4 Experte	150	4 100	4 402	54	3 950	4 042	97	4 196	4 603
Aufsicht und Führung									
(KIdB 2010)									
93 Aufsichtskräfte	(28)	2 911	3 147	/	2 754	2 775	(22)	3 000	3 246
94 Führungskräfte	35	3 783	4 423	(10)	(3 105)	(3 463)	(25)	4 162	4 802
Berufliche Tätigkeit - Berufs-									
bereiche der KIdB 2010									
1 Land-, Forst-, Tierwirtschaft, Gartenbau	(20)	1 627	1 824	/	1 505	1 578	/	1 679	1 925
2 Rohstoffgewinnung, Produktion, Fertigung	304	2 150	2 456	(49)	1 725	2 007	255	2 232	2 541
3 Bau, Architektur, Vermessung, Gebäudetechnik	(88)	1 999	2 269	/	2 671	2 766	(84)	1 991	2 248
4 Naturwissenschaft, Geografie, Informatik	(31)	3 013	3 232	/	2 774	2 904	(23)	3 166	3 353
5 Verkehr, Logistik, Schutz und Sicherheit	146	1 984	2 209	(27)	2 030	2 202	119	1 973	2 211
6 Kaufmännische Dienstleistungen, Handel, Vertrieb, Tourismus	80	1 950	2 369	(44)	1 600	1 874	(36)	2 444	2 977
7 Unternehmensorganisation, Buchhaltung, Recht, Verwaltung	191	2 900	3 231	118	2 697	2 788	73	3 527	3 950
8 Gesundheit, Soziales, Lehre und Erziehung	121	2 972	3 377	86	2 732	2 990	(35)	3 768	4 328
9 Geisteswissenschaften, Kultur, Gestaltung	(20)	2 550	3 111	(9)	2 369	2 797	(11)	2 743	3 366
0 Militär	3	2 597	2 902	(0)	2 366	2 571	(2)	2 629	2 938

Noch: 3. Bruttomonatsverdienste in den Wirtschaftsabschnitten A-S im April 2014 nach Art des Arbeitsverhältnisses und nach betrieblichen und persönlichen Eigenschaften

Betriebliche und persönliche Eigenschaften	Insgesamt			Frauen			Männer		
	Anzahl	Median	arithm. Mittel	Anzahl	Median	arithm. Mittel	Anzahl	Median	arithm. Mittel
	1 000	Euro		1 000	Euro		1 000	Euro	

noch: Vollzeitbeschäftigte

Berufliche Tätigkeit - Spezifische Berufsaggregate der KldB 2010									
Bauberufe	(86)	2 029	2 309	/	2 765	2 851	(83)	2 022	2 290
Gesundheits- und Pflegeberufe	(64)	2 543	3 123	(49)	2 313	2 669	/	(3 213)	(4 589)
Handwerksberufe	167	1 947	2 142	(20)	1 518	1 664	147	1 991	2 209
Ingenieurberufe	(34)	3 659	3 947	/	2 926	3 277	(29)	3 750	4 058
Künstlerberufe	/	(2 650)	(3 174)	/	(2 702)	(3 040)	/	(2 620)	(3 248)
Luftfahrtberufe	/	(3 225)	(4 121)	/	/	/	/	(3 253)	(4 247)
Metall- und Elektroberufe	193	2 184	2 475	/	1 800	2 133	178	2 210	2 505
MINT-Berufe ¹⁾	329	2 380	2 678	(47)	2 250	2 485	282	2 394	2 710
Schifffahrtberufe	/	(2 299)	(2 425)	.	.	.	/	(2 299)	(2 443)
Transport-, Logistik- und Verkehrs- berufe	97	1 892	2 010	(15)	1 886	2 016	82	1 892	2 008
Umweltberufe	/	2 738	2 850	/	(2 800)	(2 887)	/	2 727	2 840
Berufliche Tätigkeit - Berufshaupt- gruppen der ISCO-08									
1 Führungskräfte	37	4 500	5 084	/	(3 565)	(4 008)	(29)	4 800	5 372
2 Akademische Berufe	143	3 782	3 967	61	3 654	3 740	82	3 895	4 136
3 Techniker und Ähnliche	207	2 786	2 920	104	2 700	2 711	102	2 909	3 132
4 Bürokräfte und verwandte Berufe	128	2 152	2 318	76	2 150	2 278	(52)	2 169	2 376
5 Dienstleistungsberufe und Verkäufer	105	1 760	2 046	(49)	1 519	1 736	57	1 999	2 313
6 Fachkräfte in Land- und Forst- wirtschaft, Fischerei	(14)	1 622	1 732	/	1 536	1 557	/	1 658	1 793
7 Handwerks- und verwandte Berufe	207	2 029	2 260	(16)	1 672	1 887	191	2 049	2 290
8 Bediener von Anlagen und Maschinen, Montage	119	1 911	2 081	(21)	1 642	1 838	98	1 956	2 133
9 Hilfsarbeitskräfte	(41)	1 701	1 797	(13)	1 514	1 679	(28)	1 773	1 850
0 Angehörige der regulären Streit- kräfte	3	2 597	2 902	(0)	2 366	2 571	(2)	2 629	2 938

1) MINT steht für Mathematik, Informatik, Naturwissenschaften und Technik. Zur Ausübung dieser Berufe sind weitgehende technische, mathematische oder naturwissenschaftliche Kenntnisse oder Fertigkeiten notwendig.

Noch: 3. Bruttomonatsverdienste in den Wirtschaftsabschnitten A-S im April 2014 nach Art des Arbeitsverhältnisses und nach betrieblichen und persönlichen Eigenschaften

Betriebliche und persönliche Eigenschaften	Insgesamt			Frauen			Männer		
	Anzahl	Median	arithm. Mittel	Anzahl	Median	arithm. Mittel	Anzahl	Median	arithm. Mittel
	1 000	Euro		1 000	Euro		1 000	Euro	
Teilzeitbeschäftigte									
Insgesamt	418	1 440	1 614	341	1 456	1 639	78	1 347	1 506
Unternehmen mit ... bis ... Beschäftigten									
1 - 9	(80)	949	1 015	(64)	955	1 026	(16)	(800)	(971)
10 - 49	(67)	1 200	1 313	(55)	1 200	1 305	/	(1 200)	(1 351)
50 - 99	/	1 368	1 451	/	1 378	1 451	/	(1 305)	(1 455)
100 - 249	(43)	1 532	1 613	(36)	1 588	1 644	/	1 341	1 464
250 - 499	/	1 501	1 638	/	(1 499)	(1 663)	/	(1 503)	(1 534)
500 - 999	/	(2 029)	(2 038)	/	(2 082)	(2 044)	/	/	/
1000 und mehr	132	2 013	2 068	107	2 061	2 129	(25)	1 816	1 812
Öffentlicher Arbeitgeber									
öffentlich	90	2 428	2 476	75	2 479	2 531	(16)	1 991	2 212
nicht öffentlich	328	1 285	1 377	266	1 300	1 388	62	1 201	1 328
Tarifbindung des Arbeitgebers									
tarifgebunden	178	2 003	2 082	145	2 042	2 108	(33)	1 854	1 969
nicht tarifgebunden	241	1 200	1 269	196	1 222	1 292	(45)	1 063	1 168
Räumliche Lage des Betriebs (Regionsgrundtyp) ¹⁾									
Städtische Regionen	193	1 397	1 522	150	1 416	1 541	(43)	1 320	1 458
Regionen mit Verdichtungsan- sätzen	(127)	1 300	1 391	(107)	1 300	1 397	(20)	1 234	1 363
Ländliche Regionen	/	1 195	1 283	/	1 200	1 301	/	(1 155)	(1 179)
Alter von ... bis ... Jahre									
bis 24	(16)	958	1 000	(11)	(1 068)	(1 118)	/	/	/
25 - 29	(39)	1 368	1 401	(28)	1 365	1 411	(11)	1 400	1 376
30 - 34	(45)	1 446	1 515	(34)	1 446	1 509	(11)	1 381	1 535
35 - 39	(51)	1 505	1 671	(42)	1 500	1 658	/	(1 600)	(1 735)
40 - 44	51	1 699	1 854	44	1 707	1 865	/	(1 505)	(1 787)
45 - 49	60	1 530	1 753	52	1 546	1 769	(8)	(1 400)	(1 657)
50 - 54	60	1 454	1 697	51	1 484	1 716	(9)	(1 353)	(1 591)
55 - 59	56	1 416	1 634	47	1 421	1 631	(9)	(1 395)	(1 651)
60 - 64	(36)	1 310	1 549	(30)	1 310	1 570	/	(1 193)	(1 445)
65 und älter	/	/	/	/	/	/	/	/	/
Schulabschluss (Tätigkeitsschlüssel 2010)									
1 Ohne Schulabschluss	/	/	/	/	/	/	/	/	/
2 Haupt-/Volksschulabschluss	(53)	1 039	1 101	(37)	1 041	1 110	(16)	1 029	1 080
3 Mittlere Reife oder gleichwertiger Abschluss	255	1 416	1 518	219	1 430	1 529	(37)	1 348	1 452
4 Abitur/Fachabitur	104	1 982	2 163	81	2 053	2 208	(22)	1 867	1 999
Beruflicher Ausbildungsabschluss (Tätigkeitsschlüssel 2010)									
1 Ohne beruflichen Ausbildungs- abschluss	(23)	1 000	998	(13)	1 032	1 051	(10)	(889)	(932)
2 Anerkannter Berufsabschluss	304	1 352	1 455	256	1 369	1 469	48	1 299	1 381
3 Meister-/Techniker-/Fachschul- abschluss	/	1 727	1 742	/	1 811	1 802	/	/	/
4 Bachelor	/	(1 459)	(1 583)	/	(1 379)	(1 621)	/	/	/
5 Diplom/Magister/Master/Staats- examen	58	2 500	2 583	44	2 598	2 640	(13)	2 148	2 390
6 Promotion/Habilitation	/	/	/	/	/	/	/	/	/

1) Ohne Beschäftigungsverhältnisse des öffentlichen Dienstes der Wirtschaftszweige "Öffentliche Verwaltung, Verteidigung; Sozialversicherung" und "Erziehung und Unterricht", da eine regionale Zuordnung unterhalb der Länderebene nicht möglich war.

Noch: 3. Bruttomonatsverdienste in den Wirtschaftsabschnitten A-S im April 2014 nach Art des Arbeitsverhältnisses und nach betrieblichen und persönlichen Eigenschaften

Betriebliche und persönliche Eigenschaften	Insgesamt			Frauen			Männer		
	Anzahl	Median	arithm. Mittel	Anzahl	Median	arithm. Mittel	Anzahl	Median	arithm. Mittel
	1 000	Euro		1 000	Euro		1 000	Euro	

noch: Teilzeitbeschäftigte

Leistungsgruppe									
1 Leitende Stellung	(22)	2 835	3 020	(14)	3 308	3 282	/	(2 233)	(2 543)
2 Herausgehobene Fachkräfte	(49)	2 496	2 557	(40)	2 530	2 577	(9)	2 317	2 460
3 Fachkräfte	243	1 451	1 550	208	1 464	1 567	(34)	1 344	1 445
4 Angelernte	(69)	1 110	1 132	(53)	1 098	1 126	(16)	1 177	1 151
5 Ungelernte	(36)	865	837	(25)	898	885	(11)	(725)	(726)
Ohne Leistungsgruppe	-	-	-	-	-	-	-	-	-
Unternehmenszugehörigkeit									
von ... bis ... Jahren									
bis unter 1	(28)	908	899	(19)	(973)	(956)	/	(600)	(773)
1 - 2	91	1 150	1 247	(68)	1 134	1 234	(23)	1 200	1 286
3 - 5	73	1 200	1 315	(56)	1 197	1 297	(17)	1 243	1 371
6 - 10	71	1 363	1 480	(58)	1 350	1 451	(13)	1 397	1 605
11 - 15	(41)	1 711	1 821	(36)	1 696	1 796	/	(1 751)	(2 016)
16 - 20	(35)	1 837	1 963	(32)	1 831	1 959	/	(2 050)	(2 012)
21 - 25	(32)	2 113	2 233	(30)	2 100	2 212	/	(2 286)	(2 450)
26 - 30	(16)	2 580	2 621	(15)	2 556	2 600	/	(2 770)	(2 840)
31 und mehr	(30)	2 503	2 537	(27)	2 506	2 521	/	2 471	2 654
Befristung des Arbeitsvertrags									
unbefristet	348	1 476	1 678	292	1 484	1 694	56	1 371	1 596
befristet	70	1 215	1 294	49	1 200	1 305	(21)	1 253	1 270
Anforderungsniveau (KIdB 2010)									
1 Helfer	75	1 072	1 051	(56)	1 075	1 070	(19)	(1 050)	(996)
2 Fachkraft	254	1 417	1 528	216	1 446	1 551	(37)	1 250	1 392
3 Spezialist	(46)	1 812	1 993	(38)	1 827	2 028	/	(1 646)	(1 824)
4 Experte	(43)	2 459	2 696	(30)	2 623	2 843	(13)	2 035	2 364
Aufsicht und Führung									
(KIdB 2010)									
93 Aufsichtskräfte	/	(1 968)	(1 989)	/	(1 678)	(1 916)	/	/	/
94 Führungskräfte	/	/	/	/	/	/	/	(2 000)	(2 185)
Berufliche Tätigkeit - Berufs-									
bereiche der KIdB 2010									
1 Land-, Forst-, Tierwirtschaft, Gartenbau	/	(765)	(1 027)	/	(740)	(847)	/	/	/
2 Rohstoffgewinnung, Produktion, Fertigung	(30)	1 201	1 382	(18)	1 120	1 256	/	1 401	1 584
3 Bau, Architektur, Vermessung, Gebäudetechnik	/	(1 116)	(1 184)	/	/	/	/	(1 050)	(1 078)
4 Naturwissenschaft, Geografie, Informatik	/	2 203	2 108	/	(2 111)	(2 065)	/	(2 225)	(2 161)
5 Verkehr, Logistik, Schutz und Sicherheit	54	1 014	1 096	(36)	1 006	1 111	(18)	1 029	1 066
6 Kaufmännische Dienstleistungen, Handel, Vertrieb, Tourismus	(64)	1 075	1 155	(56)	1 091	1 171	/	(900)	(1 038)
7 Unternehmensorganisation, Buchhaltung, Recht, Verwaltung	83	1 772	1 865	75	1 770	1 868	(9)	1 812	1 836
8 Gesundheit, Soziales, Lehre und Erziehung	160	1 752	1 917	143	1 733	1 897	(18)	1 889	2 078
9 Geisteswissenschaften, Kultur, Gestaltung	/	(1 290)	(1 499)	/	(1 299)	(1 557)	/	(1 283)	(1 391)
0 Militär	-	-	-

Noch: 3. Bruttomonatsverdienste in den Wirtschaftsabschnitten A-S im April 2014 nach Art des Arbeitsverhältnisses und nach betrieblichen und persönlichen Eigenschaften

Betriebliche und persönliche Eigenschaften	Insgesamt			Frauen			Männer		
	Anzahl	Median	arithm. Mittel	Anzahl	Median	arithm. Mittel	Anzahl	Median	arithm. Mittel
	1 000	Euro		1 000	Euro		1 000	Euro	

noch: Teilzeitbeschäftigte

Berufliche Tätigkeit - Spezifische Berufsaggregate der KldB 2010									
Bauberufe	/	(1 320)	(1 296)	/	/	/	/	(1 250)	(1 147)
Gesundheits- und Pflegeberufe	(90)	1 511	1 724	(82)	1 497	1 698	/	(1 750)	(2 007)
Handwerksberufe	(24)	1 014	1 099	(18)	985	1 064	/	(1 182)	(1 212)
Ingenieurberufe	/	(2 048)	(2 161)	/	(2 375)	(2 344)	/	/	/
Künstlerberufe	/	(1 426)	(1 574)	/	(1 466)	(1 592)	/	/	/
Luftfahrtberufe
Metall- und Elektroberufe	/	1 458	1 597	/	(1 458)	(1 682)	/	(1 482)	(1 556)
MINT-Berufe ¹⁾	(30)	1 502	1 740	/	1 607	1 823	(15)	1 400	1 650
Schiffahrtberufe
Transport-, Logistik- und Verkehrsberufe	(24)	1 072	1 073	(11)	(1 200)	(1 151)	(13)	(926)	(1 003)
Umweltberufe	/	(2 033)	(2 115)	/	/	/	/	(2 043)	(2 238)
Berufliche Tätigkeit - Berufshauptgruppen der ISCO-08									
1 Führungskräfte	/	/	/	/	/	/	/	/	/
2 Akademische Berufe	(61)	2 190	2 406	(47)	2 232	2 420	(14)	2 046	2 356
3 Techniker und Ähnliche	116	1 912	1 953	104	1 915	1 964	/	1 886	1 849
4 Bürokräfte und verwandte Berufe	65	1 411	1 525	56	1 461	1 559	(9)	1 177	1 312
5 Dienstleistungsberufe und Verkäufer	104	1 137	1 186	87	1 144	1 189	(17)	1 104	1 170
6 Fachkräfte in Land- und Forstwirtschaft, Fischerei	/	(1 200)	(1 395)	/	(1 100)	(1 089)	/	/	/
7 Handwerks- und verwandte Berufe	/	1 182	1 312	/	(1 000)	(1 168)	/	(1 350)	(1 440)
8 Bediener von Anlagen und Maschinen, Montage	/	(1 150)	(1 294)	/	(1 078)	(1 199)	/	(1 172)	(1 366)
9 Hilfsarbeitskräfte	(47)	900	904	(34)	899	890	(13)	(1 016)	(941)
0 Angehörige der regulären Streitkräfte	-	-	-

1) MINT steht für Mathematik, Informatik, Naturwissenschaften und Technik. Zur Ausübung dieser Berufe sind weitgehende technische, mathematische oder naturwissenschaftliche Kenntnisse oder Fertigkeiten notwendig.

Noch: 3. Bruttomonatsverdienste in den Wirtschaftsabschnitten A-S im April 2014 nach Art des Arbeitsverhältnisses und nach betrieblichen und persönlichen Eigenschaften

Betriebliche und persönliche Eigenschaften	Insgesamt			Frauen			Männer		
	Anzahl	Median	arithm. Mittel	Anzahl	Median	arithm. Mittel	Anzahl	Median	arithm. Mittel
	1 000	Euro		1 000	Euro		1 000	Euro	

Altersteilzeitbeschäftigte									
Insgesamt	(15)	2 210	2 315	(8)	2 076	2 137	(7)	2 397	2 529
Unternehmen mit ... bis ... Beschäftigten									
1 - 9
10 - 49
50 - 99	/	/	/	/	/	/	/	/	/
100 - 249	/	(1 624)	(1 817)	/	(1 541)	(1 784)	/	/	/
250 - 499	/	/	/	/	/	/	/	/	/
500 - 999	/	/	/	/	/	/	/	/	/
1000 und mehr	(11)	2 248	2 351	(6)	2 145	2 183	(4)	2 443	2 592
Öffentlicher Arbeitgeber									
öffentlich	(9)	2 200	2 285	(6)	2 134	2 176	(3)	2 437	2 499
nicht öffentlich	/	2 220	2 357	/	(1 785)	(2 047)	/	(2 377)	(2 551)
Tarifbindung des Arbeitgebers									
tarifgebunden	(14)	2 254	2 370	(7)	2 120	2 165	(6)	2 443	2 610
nicht tarifgebunden	/	(1 604)	(1 787)	/	/	/	/	/	/
Räumliche Lage des Betriebs (Regionsgrundtyp) ¹⁾									
Städtische Regionen	/	(2 154)	(2 345)	/	1 893	2 024	/	(2 397)	(2 645)
Regionen mit Verdichtungsan- sätzen	/	2 162	2 232	/	(1 769)	(2 069)	/	(2 311)	(2 349)
Ländliche Regionen	/	/	/	/	/	/	/	/	/
Alter von ... bis ... Jahre									
bis 24	-	-	-	-	-	-	-	-	-
25 - 29	-	-	-	-	-	-	-	-	-
30 - 34	-	-	-	-	-	-	-	-	-
35 - 39	-	-	-	-	-	-	-	-	-
40 - 44	-	-	-	-	-	-	-	-	-
45 - 49	-	-	-	-	-	-	-	-	-
50 - 54	-	-	-	-	-	-	-	-	-
55 - 59	/	(2 492)	(2 633)	/	(2 296)	(2 306)	/	(2 727)	(2 919)
60 - 64	(13)	2 191	2 303	(7)	2 056	2 121	(6)	2 377	2 541
65 und älter	/	(1 956)	(2 101)	/	(2 080)	(2 194)	/	/	/
Schulabschluss									
(Tätigkeitsschlüssel 2010)									
1 Ohne Schulabschluss	.	.	.	-	-	-	.	.	.
2 Haupt-/Volksschulabschluss	/	(1 750)	(1 818)	/	(1 338)	(1 327)	/	(1 910)	(2 011)
3 Mittlere Reife oder gleichwertiger Abschluss	(7)	1 918	1 972	/	1 896	1 943	/	2 017	2 016
4 Abitur/Fachabitur	(6)	2 590	2 819	/	2 429	2 487	/	3 122	3 186
Beruflicher Ausbildungsabschluss									
(Tätigkeitsschlüssel 2010)									
1 Ohne beruflichen Ausbildungs- abschluss	/	(1 653)	(1 741)	/	1 526	1 501	/	(1 788)	(1 881)
2 Anerkannter Berufsabschluss	(8)	1 918	1 994	(5)	1 817	1 896	/	2 092	2 123
3 Meister-/Techniker-/Fachschul- abschluss	/	(2 147)	(2 231)	/	/	/	/	/	/
4 Bachelor	-	-	-
5 Diplom/Magister/Master/Staats- examen	(5)	2 641	2 882	/	2 450	2 556	/	3 226	3 290
6 Promotion/Habilitation

1) Ohne Beschäftigungsverhältnisse des öffentlichen Dienstes der Wirtschaftszweige "Öffentliche Verwaltung, Verteidigung; Sozialversicherung" und "Erziehung und Unterricht", da eine regionale Zuordnung unterhalb der Länderebene nicht möglich war.

Noch: 3. Bruttomonatsverdienste in den Wirtschaftsabschnitten A-S im April 2014 nach Art des Arbeitsverhältnisses und nach betrieblichen und persönlichen Eigenschaften

Betriebliche und persönliche Eigenschaften	Insgesamt			Frauen			Männer		
	Anzahl	Median	arithm. Mittel	Anzahl	Median	arithm. Mittel	Anzahl	Median	arithm. Mittel
	1 000	Euro		1 000	Euro		1 000	Euro	

noch: Altersteilzeitbeschäftigte

Leistungsgruppe									
1 Leitende Stellung	/	3 411	3 705	/	3 313	3 187	/	(3 485)	(3 983)
2 Herausgehobene Fachkräfte	(5)	2 488	2 568	/	2 447	2 483	/	2 579	2 679
3 Fachkräfte	(7)	1 901	1 932	/	1 818	1 846	/	2 035	2 051
4 Angelernte	/	1 541	1 603	/	(1 514)	(1 570)	/	(1 750)	(1 664)
5 Ungelernte	/	1 221	1 300	/	(1 338)	(1 371)	/	1 221	1 263
Ohne Leistungsgruppe	-	-	-	-	-	-	-	-	-
Unternehmenszugehörigkeit									
von ... bis ... Jahren									
bis unter 1	-	-	-	-	-	-	-	-	-
1 - 2	-	-	-
3 - 5
6 - 10	/	/	/	/	/	/	/	/	/
11 - 15	/	/	/	/	/	/	/	/	/
16 - 20	/	(1 785)	(1 974)	/	(1 712)	(1 848)	/	/	/
21 - 25	/	(2 373)	(2 473)	/	(1 875)	(2 109)	/	(2 443)	(2 831)
26 - 30	/	/	/	/	/	/	/	/	/
31 und mehr	(10)	2 257	2 375	(6)	2 170	2 203	/	2 489	2 621
Befristung des Arbeitsvertrags									
unbefristet	(15)	2 210	2 315	(8)	2 076	2 137	(7)	2 397	2 529
befristet	-	-	-	-	-	-	-	-	-
Anforderungsniveau (KIdB 2010)									
1 Helfer	/	(1 602)	(1 705)	/	(1 526)	(1 682)	/	/	/
2 Fachkraft	(8)	1 918	2 003	/	1 820	1 896	/	2 097	2 152
3 Spezialist	(4)	2 503	2 596	/	2 447	2 440	/	2 710	2 802
4 Experte	/	3 258	3 258	/	2 633	2 753	/	(3 391)	(3 702)
Aufsicht und Führung									
(KIdB 2010)									
93 Aufsichtskräfte	/	(2 677)	(3 043)	.	.	.	/	(2 677)	(2 995)
94 Führungskräfte	/	/	/	/	/	/	/	/	/
Berufliche Tätigkeit - Berufs-									
bereiche der KIdB 2010									
1 Land-, Forst-, Tierwirtschaft, Gartenbau	/	/	/	.	.	.	/	(1 707)	(1 758)
2 Rohstoffgewinnung, Produktion, Fertigung	/	(2 332)	(2 453)	/	/	/	/	(2 459)	(2 554)
3 Bau, Architektur, Vermessung, Gebäudetechnik	/	(2 059)	(2 059)	/	2 336	2 354	/	(1 926)	(2 005)
4 Naturwissenschaft, Geografie, Informatik	/	(2 913)	(3 153)	/	(2 901)	(2 944)	/	/	/
5 Verkehr, Logistik, Schutz und Sicherheit	/	2 029	1 999	/	1 885	1 920	/	(2 197)	(2 064)
6 Kaufmännische Dienstleistungen, Handel, Vertrieb, Tourismus	/	/	/	/	/	/	/	/	/
7 Unternehmensorganisation, Buchhaltung, Recht, Verwaltung	(7)	2 260	2 386	(5)	2 170	2 197	/	(2 455)	(2 787)
8 Gesundheit, Soziales, Lehre und Erziehung	/	(1 949)	(2 090)	/	1 890	2 008	/	/	/
9 Geisteswissenschaften, Kultur, Gestaltung	/	/	/	.	.	.	/	/	/
0 Militär	-	-	-	-	-	-	-	-	-

Noch: 3. Bruttomonatsverdienste in den Wirtschaftsabschnitten A-S im April 2014 nach Art des Arbeitsverhältnisses und nach betrieblichen und persönlichen Eigenschaften

Betriebliche und persönliche Eigenschaften	Insgesamt			Frauen			Männer		
	Anzahl	Median	arithm. Mittel	Anzahl	Median	arithm. Mittel	Anzahl	Median	arithm. Mittel
	1 000	Euro		1 000	Euro		1 000	Euro	

noch: Altersteilzeitbeschäftigte

Berufliche Tätigkeit - Spezifische Berufsaggregate der KldB 2010									
Bauberufe	/	(2 059)	(2 013)	/	(2 336)	(2 294)	/	(1 926)	(1 952)
Gesundheits- und Pflegeberufe	/	(1 588)	(1 550)	/	1 588	1 661	.	.	.
Handwerksberufe	/	(2 147)	(2 088)	.	.	.	/	(2 147)	(2 060)
Ingenieurberufe	/	/	/	.	.	.	/	/	/
Künstlerberufe	.	.	.	-	-	-	.	.	.
Luftfahrtberufe	.	.	.	-	-	-	.	.	.
Metall- und Elektroberufe	/	(2 440)	(2 470)	/	(2 162)	(2 232)	/	(2 440)	(2 495)
MINT-Berufe ¹⁾	/	(2 361)	(2 473)	/	/	/	/	(2 361)	(2 507)
Schiffahrtberufe	-	-	-	-	-	-	-	-	-
Transport-, Logistik- und Verkehrsberufe	/	(2 197)	(1 961)	/	/	/	/	(2 197)	(1 985)
Umweltberufe	/	(2 658)	(2 642)	.	.	.	/	(2 658)	(2 656)
Berufliche Tätigkeit - Berufshauptgruppen der ISCO-08									
1 Führungskräfte	/	/	/	/	(3 407)	(3 154)	/	/	/
2 Akademische Berufe	/	3 184	3 014	/	2 817	2 771	/	3 271	3 209
3 Techniker und Ähnliche	(6)	2 254	2 322	(4)	2 226	2 208	/	(2 579)	(2 614)
4 Bürokräfte und verwandte Berufe	/	1 903	1 944	/	1 753	1 806	/	2 197	2 163
5 Dienstleistungsberufe und Verkäufer	/	(1 689)	(1 688)	/	(1 376)	(1 575)	/	/	/
6 Fachkräfte in Land- und Forstwirtschaft, Fischerei	/	/	/	.	.	.	/	1 707	1 685
7 Handwerks- und verwandte Berufe	/	(2 162)	(2 225)	/	(2 492)	(2 546)	/	(2 147)	(2 179)
8 Bediener von Anlagen und Maschinen, Montage	/	(2 098)	(2 026)	/	/	/	/	(2 440)	(2 256)
9 Hilfsarbeitskräfte	/	(1 526)	(1 577)	/	1 526	1 533	/	(1 602)	(1 594)
0 Angehörige der regulären Streitkräfte	-	-	-	-	-	-	-	-	-

1) MINT steht für Mathematik, Informatik, Naturwissenschaften und Technik. Zur Ausübung dieser Berufe sind weitgehende technische, mathematische oder naturwissenschaftliche Kenntnisse oder Fertigkeiten notwendig.

Noch: 3. Bruttomonatsverdienste in den Wirtschaftsabschnitten A-S im April 2014 nach Art des Arbeitsverhältnisses und nach betrieblichen und persönlichen Eigenschaften

Betriebliche und persönliche Eigenschaften	Insgesamt			Frauen			Männer		
	Anzahl	Median	arithm. Mittel	Anzahl	Median	arithm. Mittel	Anzahl	Median	arithm. Mittel
	1 000	Euro		1 000	Euro		1 000	Euro	
Geringfügig entlohnte Beschäftigte									
Insgesamt	178	225	246	110	235	249	67	215	242
Unternehmen mit ... bis ... Beschäftigten									
1 - 9	66	206	248	(41)	208	251	(25)	200	242
10 - 49	(37)	266	266	/	(300)	(270)	(15)	230	261
50 - 99	/	(242)	(250)	/	(228)	(240)	/	(292)	(267)
100 - 249	/	(256)	(257)	/	(243)	(249)	/	/	/
250 - 499	/	(210)	(239)	/	(228)	(246)	/	(196)	(229)
500 - 999	/	(133)	(187)	/	(133)	(196)	/	/	/
1000 und mehr	(30)	236	233	(20)	(238)	(240)	(10)	(236)	(218)
Öffentlicher Arbeitgeber									
öffentlich	(12)	(259)	(244)	/	(236)	(226)	(6)	276	266
nicht öffentlich	166	219	246	104	235	250	62	200	240
Tarifbindung des Arbeitgebers									
tarifgebunden	(36)	248	245	(22)	223	237	(14)	268	258
nicht tarifgebunden	142	215	246	88	240	251	53	196	238
Räumliche Lage des Betriebs (Regionsgrundtyp) ¹⁾									
Städtische Regionen	(90)	225	248	(55)	230	250	(36)	222	245
Regionen mit Verdichtungsan- sätzen	(60)	230	252	(39)	239	252	(21)	210	251
Ländliche Regionen	/	(165)	(217)	/	(207)	(233)	/	(150)	(187)
Alter von ... bis ... Jahre									
bis 24	(20)	(206)	(226)	(11)	(209)	(235)	(9)	(200)	(216)
25 - 29	(15)	286	266	/	(286)	(270)	(7)	(277)	(261)
30 - 34	/	(272)	(264)	/	(288)	(269)	/	(237)	(256)
35 - 39	/	(236)	(254)	/	(286)	(262)	/	(206)	(240)
40 - 44	(10)	(181)	(230)	/	(209)	(245)	/	(160)	(195)
45 - 49	(13)	187	237	(10)	(250)	(259)	/	(120)	(170)
50 - 54	(21)	235	249	(14)	234	243	/	(249)	(263)
55 - 59	(20)	190	234	/	(213)	(241)	/	(165)	(213)
60 - 64	(27)	208	244	(18)	219	246	(9)	(200)	(240)
65 und älter	(30)	247	258	(14)	207	242	(16)	300	272
Schulabschluss									
(Tätigkeitsschlüssel 2010)									
1 Ohne Schulabschluss	/	/	/	/	/	/	/	/	/
2 Haupt-/Volksschulabschluss	(52)	165	217	(33)	173	218	(20)	165	217
3 Mittlere Reife oder gleichwertiger Abschluss	83	201	240	54	215	242	(28)	196	236
4 Abitur/Fachabitur	(38)	357	310	(21)	386	322	(16)	313	294
Beruflicher Ausbildungsabschluss									
(Tätigkeitsschlüssel 2010)									
1 Ohne beruflichen Ausbildungs- abschluss	(25)	(174)	(218)	(14)	(165)	(209)	(11)	(197)	(230)
2 Anerkannter Berufsabschluss	126	200	238	83	219	243	44	180	228
3 Meister-/Techniker-/Fachschul- abschluss	/	322	286	/	(327)	(282)	/	(318)	(289)
4 Bachelor	(4)	270	263	/	268	266	/	(277)	(260)
5 Diplom/Magister/Master/Staats- examen	/	400	338	/	400	349	/	397	323
6 Promotion/Habilitation	/	400	385	/	400	398	/	/	/

1) Ohne Beschäftigungsverhältnisse des öffentlichen Dienstes der Wirtschaftszweige "Öffentliche Verwaltung, Verteidigung; Sozialversicherung" und "Erziehung und Unterricht", da eine regionale Zuordnung unterhalb der Länderebene nicht möglich war.

Noch: 3. Bruttomonatsverdienste in den Wirtschaftsabschnitten A-S im April 2014 nach Art des Arbeitsverhältnisses und nach betrieblichen und persönlichen Eigenschaften

Betriebliche und persönliche Eigenschaften	Insgesamt			Frauen			Männer		
	Anzahl	Median	arithm. Mittel	Anzahl	Median	arithm. Mittel	Anzahl	Median	arithm. Mittel
	1 000	Euro		1 000	Euro		1 000	Euro	

noch: Geringfügig entlohnte Beschäftigte

Leistungsgruppe									
1 Leitende Stellung	-	-	-	-	-	-	-	-	-
2 Herausgehobene Fachkräfte	-	-	-	-	-	-	-	-	-
3 Fachkräfte	-	-	-	-	-	-	-	-	-
4 Angelernte	-	-	-	-	-	-	-	-	-
5 Ungelernte	-	-	-	-	-	-	-	-	-
Ohne Leistungsgruppe	178	225	246	110	235	249	67	215	242
Unternehmenszugehörigkeit									
von ... bis ... Jahren									
bis unter 1	(28)	165	224	/	(165)	(223)	(12)	(165)	(226)
1 - 2	69	227	242	40	214	240	(29)	249	246
3 - 5	(43)	218	245	(28)	213	243	(15)	229	249
6 - 10	(25)	277	273	/	325	288	/	(200)	(240)
11 - 15	/	(228)	(241)	/	(250)	(253)	/	(165)	(207)
16 - 20	/	(323)	(279)	/	(344)	(297)	/	(323)	(251)
21 - 25	/	(400)	(344)	/	/	/	/	(390)	(353)
26 - 30	/	/	/	.	.	.	/	(222)	(235)
31 und mehr	/	/	/	/	/	/	/	/	/
Befristung des Arbeitsvertrags									
unbefristet	146	207	243	91	225	248	55	189	234
befristet	(32)	261	262	(19)	250	252	(13)	277	276
Anforderungsniveau (KIdB 2010)									
1 Helfer	80	165	208	(56)	168	213	(24)	160	197
2 Fachkraft	83	279	270	(47)	291	277	(36)	259	261
3 Spezialist	/	(400)	(316)	/	(400)	(336)	/	(310)	(292)
4 Experte	/	340	324	/	(333)	(321)	/	362	326
Aufsicht und Führung									
(KIdB 2010)									
93 Aufsichtskräfte	/	/	/	/	/	/	/	/	/
94 Führungskräfte	/	/	/	/	(294)	(340)	/	/	/
Berufliche Tätigkeit - Berufs-									
bereiche der KIdB 2010									
1 Land-, Forst-, Tierwirtschaft, Gartenbau	/	(222)	(248)	/	(200)	(255)	/	(222)	(243)
2 Rohstoffgewinnung, Produktion, Fertigung	(14)	200	247	/	(166)	(237)	/	(250)	(256)
3 Bau, Architektur, Vermessung, Gebäudetechnik	(12)	(160)	(209)	/	/	/	(10)	(164)	(215)
4 Naturwissenschaft, Geografie, Informatik	/	(400)	(364)	/	(371)	(350)	/	(402)	(379)
5 Verkehr, Logistik, Schutz und Sicherheit	(65)	165	201	(41)	160	190	(23)	166	220
6 Kaufmännische Dienstleistungen, Handel, Vertrieb, Tourismus	(38)	232	251	(28)	244	259	/	(189)	(230)
7 Unternehmensorganisation, Buchhaltung, Recht, Verwaltung	(29)	396	316	(20)	400	319	/	308	311
8 Gesundheit, Soziales, Lehre und Erziehung	/	(382)	(310)	/	(400)	(330)	/	/	/
9 Geisteswissenschaften, Kultur, Gestaltung	/	(250)	(261)	/	/	/	/	(292)	(297)
0 Militär	-	-	-	-	-	-	-	-	-

Noch: 3. Bruttomonatsverdienste in den Wirtschaftsabschnitten A-S im April 2014 nach Art des Arbeitsverhältnisses und nach betrieblichen und persönlichen Eigenschaften

Betriebliche und persönliche Eigenschaften	Insgesamt			Frauen			Männer		
	Anzahl	Median	arithm. Mittel	Anzahl	Median	arithm. Mittel	Anzahl	Median	arithm. Mittel
	1 000	Euro		1 000	Euro		1 000	Euro	

noch: Geringfügig entlohnte Beschäftigte

Berufliche Tätigkeit - Spezifische Berufsaggregate der KldB 2010									
Bauberufe	/	/	/	/	/	/	/	/	/
Gesundheits- und Pflegeberufe	/	(400)	(339)	/	(400)	(364)	/	/	/
Handwerksberufe	/	360	294	/	(360)	(297)	/	(350)	(290)
Ingenieurberufe	/	/	/	/	/	/	/	/	/
Künstlerberufe	/	/	/	/	/	/	/	(353)	(301)
Luftfahrtberufe	.	.	.	-	-	-	.	.	.
Metall- und Elektroberufe	/	(390)	(317)	/	/	/	/	(390)	(312)
MINT-Berufe ¹⁾	(16)	200	248	/	/	/	(13)	(200)	(245)
Schiffahrtberufe	.	.	.	-	-	-	.	.	.
Transport-, Logistik- und Verkehrs- berufe	(33)	148	191	(16)	(108)	(163)	(17)	(165)	(217)
Umweltberufe	.	.	.	-	-	-	.	.	.
Berufliche Tätigkeit - Berufshaupt- gruppen der ISCO-08									
1 Führungskräfte	/	/	/	-	-	-	/	/	/
2 Akademische Berufe	/	357	325	/	(357)	(328)	/	(362)	(321)
3 Techniker und Ähnliche	/	398	316	/	400	334	/	(293)	(291)
4 Bürokräfte und verwandte Berufe	/	400	321	/	400	317	/	(400)	(335)
5 Dienstleistungsberufe und Verkäufer	(38)	175	231	(22)	(207)	(244)	(16)	165	212
6 Fachkräfte in Land- und Forst- wirtschaft, Fischerei	/	/	/	/	/	/	/	/	/
7 Handwerks- und verwandte Berufe	/	(379)	(289)	/	(400)	(321)	/	(300)	(277)
8 Bediener von Anlagen und Maschinen, Montage	/	307	282	/	/	/	/	331	300
9 Hilfsarbeitskräfte	84	165	212	(59)	171	216	(25)	161	202
0 Angehörige der regulären Streit- kräfte	-	-	-	-	-	-	-	-	-

1) MINT steht für Mathematik, Informatik, Naturwissenschaften und Technik. Zur Ausübung dieser Berufe sind weitgehende technische, mathematische oder naturwissenschaftliche Kenntnisse oder Fertigkeiten notwendig.

Noch: 3. Bruttomonatsverdienste in den Wirtschaftsabschnitten A-S im April 2014 nach Art des Arbeitsverhältnisses und nach betrieblichen und persönlichen Eigenschaften

Betriebliche und persönliche Eigenschaften	Insgesamt			Frauen			Männer		
	Anzahl	Median	arithm. Mittel	Anzahl	Median	arithm. Mittel	Anzahl	Median	arithm. Mittel
	1 000	Euro		1 000	Euro		1 000	Euro	
Auszubildende									
Insgesamt	(45)	655	709	(21)	691	745	(24)	620	678
Unternehmen mit ... bis ... Beschäftigten									
1 - 9	/	(510)	(504)	/	/	/	/	(515)	(542)
10 - 49	/	(500)	(534)	/	/	/	/	490	499
50 - 99	/	(550)	(549)	/	(567)	(538)	/	(550)	(556)
100 - 249	/	600	603	/	(609)	(586)	/	594	613
250 - 499	/	(673)	(712)	/	(650)	(626)	/	(697)	(745)
500 - 999	/	(781)	(766)	/	(800)	(833)	/	(768)	(694)
1000 und mehr	(14)	930	981	(8)	945	1 001	/	925	956
Öffentlicher Arbeitgeber									
öffentlich	(9)	971	1 016	(6)	991	1 037	(3)	961	980
nicht öffentlich	(36)	600	635	/	630	639	(21)	587	631
Tarifbindung des Arbeitgebers									
tarifgebunden	(18)	912	924	(10)	929	956	(9)	887	889
nicht tarifgebunden	(27)	540	562	/	(569)	(574)	(15)	525	553
Räumliche Lage des Betriebs (Regionsgrundtyp) ¹⁾									
Städtische Regionen	(21)	640	668	/	686	696	(11)	600	645
Regionen mit Verdichtungsan- sätzen	/	595	616	/	(638)	(625)	/	568	607
Ländliche Regionen	/	(592)	(635)	/	(569)	(574)	/	(655)	(671)
Alter von ... bis ... Jahre									
bis 24	(34)	635	662	(15)	651	676	(19)	600	650
25 - 29	(8)	805	857	/	914	932	/	687	777
30 - 34	/	/	/	/	/	/	/	/	/
35 - 39	/	/	/	.	.	.	/	/	/
40 - 44	/	(918)	(915)	.	.	.	/	(918)	(868)
45 - 49
50 - 54	-	-	-	-	-	-	-	-	-
55 - 59	-	-	-	-	-	-	-	-	-
60 - 64	-	-	-	-	-	-	-	-	-
65 und älter	-	-	-	-	-	-	-	-	-
Schulabschluss									
(Tätigkeitsschlüssel 2010)									
1 Ohne Schulabschluss	/	/	/	/	/	/	/	/	/
2 Haupt-/Volksschulabschluss	/	500	519	/	(500)	(471)	/	(510)	(545)
3 Mittlere Reife oder gleichwertiger Abschluss	(25)	653	683	/	685	690	(13)	635	676
4 Abitur/Fachabitur	(12)	833	883	(6)	951	962	/	730	797
Beruflicher Ausbildungsabschluss									
(Tätigkeitsschlüssel 2010)									
1 Ohne beruflichen Ausbildungs- abschluss	(37)	635	660	/	670	674	(20)	600	648
2 Anerkannter Berufsabschluss	/	681	717	/	(697)	(727)	/	648	708
3 Meister-/Techniker-/Fachschul- abschluss	.	.	.	-	-	-	.	.	.
4 Bachelor	/	(1 144)	(1 095)	/	(1 222)	(1 155)	/	/	/
5 Diplom/Magister/Master/Staats- examen	/	1 290	1 356	/	1 290	1 419	/	(1 289)	(1 242)
6 Promotion/Habilitation	-	-	-	-	-	-	-	-	-

1) Ohne Beschäftigungsverhältnisse des öffentlichen Dienstes der Wirtschaftszweige "Öffentliche Verwaltung, Verteidigung; Sozialversicherung" und "Erziehung und Unterricht", da eine regionale Zuordnung unterhalb der Länderebene nicht möglich war.

Noch: 3. Bruttomonatsverdienste in den Wirtschaftsabschnitten A-S im April 2014 nach Art des Arbeitsverhältnisses und nach betrieblichen und persönlichen Eigenschaften

Betriebliche und persönliche Eigenschaften	Insgesamt			Frauen			Männer		
	Anzahl	Median	arithm. Mittel	Anzahl	Median	arithm. Mittel	Anzahl	Median	arithm. Mittel
	1 000	Euro		1 000	Euro		1 000	Euro	
noch: Auszubildende									
Leistungsgruppe									
1 Leitende Stellung	-	-	-	-	-	-	-	-	-
2 Herausgehobene Fachkräfte	-	-	-	-	-	-	-	-	-
3 Fachkräfte	-	-	-	-	-	-	-	-	-
4 Angelernte	-	-	-	-	-	-	-	-	-
5 Ungelernte	-	-	-	-	-	-	-	-	-
Ohne Leistungsgruppe	(45)	655	709	(21)	691	745	(24)	620	678
Unternehmenszugehörigkeit									
von ... bis ... Jahren									
bis unter 1	/	/	/	/	/	/	/	/	/
1 - 2	(29)	590	627	/	604	641	(16)	583	616
3 - 5	(15)	840	861	(8)	890	919	(7)	790	800
6 - 10	.	.	.	-	-	-	.	.	.
11 - 15	-	-	-	-	-	-	-	-	-
16 - 20	-	-	-	-	-	-	-	-	-
21 - 25	-	-	-	-	-	-	-	-	-
26 - 30	-	-	-	-	-	-	-	-	-
31 und mehr	-	-	-	-	-	-	-	-	-
Befristung des Arbeitsvertrags									
unbefristet	-	-	-	-	-	-	-	-	-
befristet	(45)	655	709	(21)	691	745	(24)	620	678
Anforderungsniveau (KldB 2010)									
1 Helfer	/	(584)	(655)	/	/	/	/	(584)	(662)
2 Fachkraft	(40)	648	685	(19)	680	701	(21)	620	671
3 Spezialist	/	(634)	(665)	/	(680)	(676)	/	(600)	(657)
4 Experte	/	(1 290)	(1 294)	/	(1 290)	(1 355)	/	(1 289)	(1 098)
Aufsicht und Führung									
(KldB 2010)									
93 Aufsichtskräfte	-	-	-	-	-	-	-	-	-
94 Führungskräfte	.	.	.	-	-	-	.	.	.
Berufliche Tätigkeit - Berufs-									
bereiche der KldB 2010									
1 Land-, Forst-, Tierwirtschaft, Gartenbau	/	(490)	(473)	/	/	/	/	(408)	(455)
2 Rohstoffgewinnung, Produktion, Fertigung	(14)	600	641	/	(656)	(641)	(11)	600	640
3 Bau, Architektur, Vermessung, Gebäudetechnik	/	(524)	(578)	.	.	.	/	(524)	(578)
4 Naturwissenschaft, Geografie, Informatik	/	(600)	(660)	/	(843)	(777)	/	(570)	(619)
5 Verkehr, Logistik, Schutz und Sicherheit	/	(583)	(587)	/	/	/	/	(575)	(587)
6 Kaufmännische Dienstleistungen, Handel, Vertrieb, Tourismus	/	620	641	/	609	625	/	(687)	(675)
7 Unternehmensorganisation, Buchhaltung, Recht, Verwaltung	(9)	872	843	(5)	815	800	/	908	908
8 Gesundheit, Soziales, Lehre und Erziehung	/	(800)	(819)	/	(781)	(810)	/	(918)	(879)
9 Geisteswissenschaften, Kultur, Gestaltung	/	/	/	/	/	/	/	/	/
0 Militär	-	-	-	-	-	-	-	-	-

Noch: 3. Bruttomonatsverdienste in den Wirtschaftsabschnitten A-S im April 2014 nach Art des Arbeitsverhältnisses und nach betrieblichen und persönlichen Eigenschaften

Betriebliche und persönliche Eigenschaften	Insgesamt			Frauen			Männer		
	Anzahl	Median	arithm. Mittel	Anzahl	Median	arithm. Mittel	Anzahl	Median	arithm. Mittel
	1 000	Euro		1 000	Euro		1 000	Euro	

noch: Auszubildende

Berufliche Tätigkeit - Spezifische Berufsaggregate der KldB 2010

Bauberufe	/	(515)	(584)	.	.	.	/	(515)	(582)
Gesundheits- und Pflegeberufe	/	(764)	(748)	/	(736)	(746)	/	(822)	(763)
Handwerksberufe	(11)	510	567	/	(396)	(469)	/	530	596
Ingenieurberufe	/	/	/	-	-	-	/	/	/
Künstlerberufe	/	/	/	/	/	/	/	/	/
Luftfahrtberufe
Metall- und Elektroberufe	/	600	655	/	/	/	/	600	647
MINT-Berufe ¹⁾	(14)	587	630	/	(650)	(635)	(11)	584	629
Schifffahrtberufe	/	635	662	-	-	-	/	635	662
Transport-, Logistik- und Verkehrsberufe	/	(565)	(558)	/	/	/	/	(565)	(555)
Umweltberufe

Berufliche Tätigkeit - Berufshauptgruppen der ISCO-08

1 Führungskräfte	-	-	-	-	-	-	-	-	-
2 Akademische Berufe	/	(1 290)	(1 209)	/	(1 290)	(1 297)	/	(1 289)	(974)
3 Techniker und Ähnliche	/	(700)	(717)	/	(700)	(721)	/	(686)	(708)
4 Bürokräfte und verwandte Berufe	(10)	850	821	(5)	823	804	(4)	872	843
5 Dienstleistungsberufe und Verkäufer	/	593	585	/	601	571	/	(584)	(612)
6 Fachkräfte in Land- und Forstwirtschaft, Fischerei	/	(487)	(476)	/	/	/	/	(408)	(454)
7 Handwerks- und verwandte Berufe	(12)	587	628	/	(686)	(681)	(11)	580	622
8 Bediener von Anlagen und Maschinen, Montage	/	(717)	(719)	/	/	/	/	(717)	(745)
9 Hilfsarbeitskräfte	/	(575)	(574)	/	(575)	(572)	/	(565)	(576)
0 Angehörige der regulären Streitkräfte	-	-	-	-	-	-	-	-	-

1) MINT steht für Mathematik, Informatik, Naturwissenschaften und Technik. Zur Ausübung dieser Berufe sind weitgehende technische, mathematische oder naturwissenschaftliche Kenntnisse oder Fertigkeiten notwendig.

4. Bruttomonatsverdienste der Vollzeitbeschäftigten im April 2014 nach Wirtschaftsabschnitten sowie nach betrieblichen und persönlichen Eigenschaften

Betriebliche und persönliche Eigenschaften	Insgesamt			Frauen			Männer		
	Anzahl	Median	arithm. Mittel	Anzahl	Median	arithm. Mittel	Anzahl	Median	arithm. Mittel
	1 000	Euro		1 000	Euro		1 000	Euro	

A Land- und Forstwirtschaft, Fischerei									
Insgesamt	(18)	1 669	1 910	/	1 600	1 701	(13)	1 689	1 989
Unternehmen mit ... bis ...									
Beschäftigten									
1 - 9	/	(1 355)	(1 468)	/	(1 113)	(1 244)	/	(1 493)	(1 599)
10 - 49	/	1 600	1 752	/	1 590	1 640	/	1 604	1 788
50 - 99	/	1 785	1 863	/	1 791	1 893	/	1 784	1 853
100 - 249
250 - 499	-	-	-	-	-	-	-	-	-
500 - 999	-	-	-	-	-	-	-	-	-
1000 und mehr	/	3 725	3 808	/	/	/	/	3 811	3 926
Öffentlicher Arbeitgeber									
öffentlich	/	(3 401)	(3 452)	/	/	/	/	(3 631)	(3 591)
nicht öffentlich	(17)	1 624	1 733	/	1 571	1 597	(12)	1 643	1 787
Tarifbindung des Arbeitgebers									
tarifgebunden	/	(3 495)	(3 529)	/	/	/	/	(3 725)	(3 704)
nicht tarifgebunden	(17)	1 624	1 736	/	1 571	1 597	(12)	1 648	1 791
Räumliche Lage des Betriebs (Regionsgrundtyp) ¹⁾									
Städtische Regionen	/	(1 590)	(1 795)	/	(1 490)	(1 558)	/	(1 622)	(1 899)
Regionen mit Verdichtungsan- sätzen	/	(1 824)	(2 118)	/	1 800	1 903	/	(1 840)	(2 199)
Ländliche Regionen	/	(1 583)	(1 746)	/	/	/	/	(1 600)	(1 774)
Alter von ... bis ... Jahre									
bis 24	/	(1 635)	(1 687)	.	.	.	/	(1 636)	(1 714)
25 - 29	/	1 562	1 557	/	(1 521)	(1 549)	/	1 614	1 559
30 - 34	/	(1 674)	(1 774)	/	(1 500)	(1 742)	/	(1 679)	(1 782)
35 - 39	/	(1 775)	(1 930)	/	/	/	/	(1 835)	(2 179)
40 - 44	/	(1 680)	(1 963)	/	(1 714)	(1 657)	/	(1 680)	(2 098)
45 - 49	/	(1 648)	(1 946)	/	(1 637)	(1 699)	/	(1 679)	(2 065)
50 - 54	/	(1 802)	(2 133)	/	(1 520)	(1 836)	/	(1 820)	(2 272)
55 - 59	/	(1 648)	(1 923)	/	(1 689)	(1 794)	/	(1 624)	(1 976)
60 - 64	/	(1 744)	(1 967)	/	/	/	/	(1 766)	(2 108)
65 und älter	/	/	/	.	.	.	/	/	/
Schulabschluss									
(Tätigkeitsschlüssel 2010)									
1 Ohne Schulabschluss	/	/	/	.	.	.	/	/	/
2 Haupt-/Volksschulabschluss	/	1 596	1 611	/	(1 565)	(1 586)	/	1 620	1 621
3 Mittlere Reife oder gleichwertiger Abschluss	/	1 627	1 769	/	(1 562)	(1 599)	/	1 679	1 833
4 Abitur/Fachabitur	/	(3 208)	(3 466)	/	(2 006)	(2 503)	/	(3 847)	(3 888)
Beruflicher Ausbildungsabschluss									
(Tätigkeitsschlüssel 2010)									
1 Ohne beruflichen Ausbildungs- abschluss	/	/	/	.	.	.	/	/	/
2 Anerkannter Berufsabschluss	(15)	1 607	1 714	/	1 562	1 606	(11)	1 624	1 758
3 Meister-/Techniker-/Fachschul- abschluss	/	(1 890)	(2 087)	/	(1 920)	(2 006)	/	(1 890)	(2 108)
4 Bachelor	.	.	.	-	-	-	.	.	.
5 Diplom/Magister/Master/Staats- examen	/	(3 619)	(3 764)	/	(2 550)	(2 614)	/	(3 883)	(4 130)
6 Promotion/Habilitation	.	.	.	-	-	-	.	.	.

1) Ohne Beschäftigungsverhältnisse des öffentlichen Dienstes der Wirtschaftszweige "Öffentliche Verwaltung, Verteidigung; Sozialversicherung" und "Erziehung und Unterricht", da eine regionale Zuordnung unterhalb der Länderebene nicht möglich war.

Noch: 4. Bruttomonatsverdienste der Vollzeitbeschäftigten im April 2014 nach Wirtschaftsabschnitten
sowie nach betrieblichen und persönlichen Eigenschaften

Betriebliche und persönliche Eigenschaften	Insgesamt			Frauen			Männer		
	Anzahl	Median	arithm. Mittel	Anzahl	Median	arithm. Mittel	Anzahl	Median	arithm. Mittel
	1 000	Euro		1 000	Euro		1 000	Euro	

noch: A Land- und Forstwirtschaft, Fischerei

Leistungsgruppe									
1 Leitende Stellung	/	(2 900)	(3 461)	/	(2 440)	(2 481)	/	(3 208)	(3 714)
2 Herausgehobene Fachkräfte	/	(2 230)	(2 734)	/	/	/	/	(2 230)	(2 770)
3 Fachkräfte	(14)	1 625	1 708	/	1 565	1 584	/	1 650	1 760
4 Angelernte	/	1 384	1 423	/	(1 384)	(1 484)	/	1 386	1 402
5 Ungelernte	.	.	.	-	-	-	.	.	.
Ohne Leistungsgruppe	-	-	-	-	-	-	-	-	-
Unternehmenszugehörigkeit von ... bis ... Jahren									
bis unter 1	/	(1 473)	(1 562)	/	/	/	/	(1 500)	(1 603)
1 - 2	/	1 513	1 644	/	(1 471)	(1 593)	/	(1 534)	(1 656)
3 - 5	/	1 658	1 716	/	(1 592)	(1 700)	/	1 690	1 725
6 - 10	/	(1 624)	(1 843)	/	(1 521)	(1 582)	/	(1 636)	(1 915)
11 - 15	/	(1 595)	(1 742)	/	/	/	/	(1 770)	(1 921)
16 - 20	/	(1 848)	(2 273)	/	1 694	1 799	/	/	/
21 - 25	/	(1 740)	(2 245)	/	/	/	/	(1 777)	(2 297)
26 - 30	/	(1 996)	(2 264)	/	(1 596)	(1 676)	/	/	/
31 und mehr	/	(1 988)	(2 302)	/	(2 004)	(2 145)	/	/	/
Befristung des Arbeitsvertrags									
unbefristet	(17)	1 696	1 954	/	1 624	1 729	(12)	1 732	2 041
befristet	/	(1 350)	(1 415)	/	/	/	/	(1 422)	(1 452)
Anforderungsniveau (KIdB 2010)									
1 Helfer	/	(1 350)	(1 460)	/	/	/	/	(1 408)	(1 505)
2 Fachkraft	(13)	1 635	1 757	/	1 596	1 682	/	1 657	1 786
3 Spezialist	/	(2 200)	(2 415)	/	(2 380)	(2 253)	/	(2 132)	(2 468)
4 Experte	/	(3 200)	(3 612)	/	/	/	/	(3 336)	(3 797)
Aufsicht und Führung (KIdB 2010)									
93 Aufsichtskräfte	/	(2 058)	(2 085)	.	.	.	/	(2 018)	(2 048)
94 Führungskräfte	/	/	/	.	.	.	/	/	/
Berufliche Tätigkeit - Berufs- bereiche der KIdB 2010									
1 Land-, Forst-, Tierwirtschaft, Gartenbau	(13)	1 614	1 773	/	1 536	1 549	(10)	1 636	1 862
2 Rohstoffgewinnung, Produktion, Fertigung	/	1 735	1 799	-	-	-	/	1 735	1 799
3 Bau, Architektur, Vermessung, Gebäudetechnik	.	.	.	-	-	-	.	.	.
4 Naturwissenschaft, Geografie, Informatik	-	-	-	-	-	-	-	-	-
5 Verkehr, Logistik, Schutz und Sicherheit	/	1 747	1 781	.	.	.	/	1 747	1 775
6 Kaufmännische Dienstleistungen, Handel, Vertrieb, Tourismus	/	(1 716)	(1 597)	/	(1 716)	(1 597)	-	-	-
7 Unternehmensorganisation, Buchhaltung, Recht, Verwaltung	/	(2 753)	(3 164)	/	(1 998)	(2 345)	/	/	/
8 Gesundheit, Soziales, Lehre und Erziehung
9 Geisteswissenschaften, Kultur, Gestaltung	-	-	-	-	-	-	-	-	-
0 Militär	-	-	-	-	-	-	-	-	-

Noch: 4. Bruttomonatsverdienste der Vollzeitbeschäftigten im April 2014 nach Wirtschaftsabschnitten sowie nach betrieblichen und persönlichen Eigenschaften

Betriebliche und persönliche Eigenschaften	Insgesamt			Frauen			Männer		
	Anzahl	Median	arithm. Mittel	Anzahl	Median	arithm. Mittel	Anzahl	Median	arithm. Mittel
	1 000	Euro		1 000	Euro		1 000	Euro	

noch: A Land- und Forstwirtschaft, Fischerei

Berufliche Tätigkeit - Spezifische Berufsaggregate der KldB 2010

Bauberufe	/	(1 666)	(1 656)	.	.	.	/	(1 666)	(1 689)
Gesundheits- und Pflegeberufe	-	-	-	-	-	-	-	-	-
Handwerksberufe	/	1 712	1 728	-	-	-	/	1 712	1 728
Ingenieurberufe	/	(2 800)	(2 860)	.	.	.	/	2 900	3 011
Künstlerberufe	-	-	-	-	-	-	-	-	-
Luftfahrtberufe	-	-	-	-	-	-	-	-	-
Metall- und Elektroberufe	/	1 679	1 678	-	-	-	/	1 679	1 678
MINT-Berufe ¹⁾	/	1 765	1 874	.	.	.	/	(1 735)	(1 855)
Schiffahrtsberufe	/	1 400	1 455	.	.	.	/	(1 400)	(1 452)
Transport-, Logistik- und Verkehrsberufe	/	/	/	-	-	-	/	/	/
Umweltberufe	-	-	-	-	-	-	-	-	-

Berufliche Tätigkeit - Berufshauptgruppen der ISCO-08

1 Führungskräfte	/	/	/	.	.	.	/	/	/
2 Akademische Berufe	/	(3 272)	(3 688)	.	.	.	/	(3 336)	(3 863)
3 Techniker und Ähnliche	/	(2 230)	(2 638)	/	(1 998)	(2 422)	/	(2 300)	(2 720)
4 Bürokräfte und verwandte Berufe	/	(1 857)	(2 258)	/	/	/	/	/	/
5 Dienstleistungsberufe und Verkäufer	/	(1 573)	(1 632)	/	(1 716)	(1 625)	/	(1 551)	(1 641)
6 Fachkräfte in Land- und Forstwirtschaft, Fischerei	(11)	1 607	1 708	/	1 561	1 545	/	1 624	1 772
7 Handwerks- und verwandte Berufe	/	(1 545)	(1 590)	.	.	.	/	1 666	1 679
8 Bediener von Anlagen und Maschinen, Montage	/	1 747	1 787	.	.	.	/	1 747	1 785
9 Hilfsarbeitskräfte	/	/	/	/	/	/	/	/	/
0 Angehörige der regulären Streitkräfte	-	-	-	-	-	-	-	-	-

1) MINT steht für Mathematik, Informatik, Naturwissenschaften und Technik. Zur Ausübung dieser Berufe sind weitgehende technische, mathematische oder naturwissenschaftliche Kenntnisse oder Fertigkeiten notwendig.

Noch: 4. Bruttomonatsverdienste der Vollzeitbeschäftigten im April 2014 nach Wirtschaftsabschnitten sowie nach betrieblichen und persönlichen Eigenschaften

Betriebliche und persönliche Eigenschaften	Insgesamt			Frauen			Männer		
	Anzahl	Median	arithm. Mittel	Anzahl	Median	arithm. Mittel	Anzahl	Median	arithm. Mittel
	1 000	Euro		1 000	Euro		1 000	Euro	
B Bergbau und Gewinnung von Steinen und Erden									
Insgesamt	(2)	2 830	3 076	/	(3 510)	(3 475)	(2)	2 756	3 014
Unternehmen mit ... bis ...									
Beschäftigten									
1 - 9	.	.	.	-	-	-	.	.	.
10 - 49	/	(2 218)	(2 375)	.	.	.	/	(2 218)	(2 378)
50 - 99
100 - 249
250 - 499
500 - 999	-	-	-	-	-	-	-	-	-
1000 und mehr
Öffentlicher Arbeitgeber									
öffentlich	-	-	-	-	-	-	-	-	-
nicht öffentlich	(2)	2 830	3 076	/	(3 510)	(3 475)	(2)	2 756	3 014
Tarifbindung des Arbeitgebers									
tarifgebunden	/	3 029	3 136	/	(3 510)	(3 553)	/	2 832	3 067
nicht tarifgebunden	/	/	/	.	.	.	/	/	/
Räumliche Lage des Betriebs									
(Regionsgrundtyp) ¹⁾									
Städtische Regionen	/	3 044	3 045	.	.	.	/	3 029	3 038
Regionen mit Verdichtungsan- sätzen	/	(2 096)	(2 496)	/	(1 858)	(2 104)	/	(2 233)	(2 546)
Ländliche Regionen	/	(3 590)	(3 531)	.	.	.	/	(3 590)	(3 386)
Alter von ... bis ... Jahre									
bis 24	/	(3 115)	(3 050)	.	.	.	/	(3 115)	(2 943)
25 - 29	/	/	/	.	.	.	/	(2 958)	(3 037)
30 - 34	/	/	/	-	-	-	/	/	/
35 - 39	/	(2 150)	(2 426)	-	-	-	/	(2 150)	(2 426)
40 - 44	/	/	/	.	.	.	/	/	/
45 - 49	/	(2 909)	(2 968)	.	.	.	/	(2 780)	(2 834)
50 - 54	/	3 131	3 075	/	(3 799)	(3 522)	/	(2 822)	(3 002)
55 - 59	/	2 496	2 743	/	/	/	/	2 450	2 751
60 - 64	/	/	/	.	.	.	/	/	/
65 und älter	-	-	-	-	-	-	-	-	-
Schulabschluss									
(Tätigkeitsschlüssel 2010)									
1 Ohne Schulabschluss
2 Haupt-/Volksschulabschluss	/	(2 235)	(2 427)	.	.	.	/	(2 235)	(2 425)
3 Mittlere Reife oder gleichwertiger Abschluss	/	2 813	2 968	/	(2 614)	(2 398)	/	2 858	3 020
4 Abitur/Fachabitur	/	(4 723)	(4 466)	/	(4 723)	(4 261)	/	/	/
Beruflicher Ausbildungsabschluss									
(Tätigkeitsschlüssel 2010)									
1 Ohne beruflichen Ausbildungs- abschluss	.	.	.	-	-	-	.	.	.
2 Anerkannter Berufsabschluss	/	2 672	2 834	/	(2 788)	(2 732)	/	2 653	2 844
3 Meister-/Techniker-/Fachschul- abschluss	/	/	/	.	.	.	/	/	/
4 Bachelor	.	.	.	-	-	-	.	.	.
5 Diplom/Magister/Master/Staats- examen	/	(4 723)	(4 881)	.	.	.	/	/	/
6 Promotion/Habilitation	-	-	-	-	-	-	-	-	-

1) Ohne Beschäftigungsverhältnisse des öffentlichen Dienstes der Wirtschaftszweige "Öffentliche Verwaltung, Verteidigung; Sozialversicherung" und "Erziehung und Unterricht", da eine regionale Zuordnung unterhalb der Länderebene nicht möglich war.

Noch: 4. Bruttomonatsverdienste der Vollzeitbeschäftigten im April 2014 nach Wirtschaftsabschnitten
sowie nach betrieblichen und persönlichen Eigenschaften

Betriebliche und persönliche Eigenschaften	Insgesamt			Frauen			Männer		
	Anzahl	Median	arithm. Mittel	Anzahl	Median	arithm. Mittel	Anzahl	Median	arithm. Mittel
	1 000	Euro		1 000	Euro		1 000	Euro	
noch: B Bergbau und Gewinnung von Steinen und Erden									
Leistungsgruppe									
1 Leitende Stellung	/	(4 813)	(4 680)	.	.	.	/	(4 813)	(4 774)
2 Herausgehobene Fachkräfte	/	3 137	3 367	.	.	.	/	3 124	3 361
3 Fachkräfte	/	3 044	3 036	/	(3 510)	(3 271)	/	2 984	3 004
4 Angelernte	/	2 218	2 361	.	.	.	/	2 193	2 335
5 Ungelernte
Ohne Leistungsgruppe	-	-	-	-	-	-	-	-	-
Unternehmenszugehörigkeit von ... bis ... Jahren									
bis unter 1	/	2 756	2 655	-	-	-	/	2 756	2 655
1 - 2	/	(1 900)	(2 101)	.	.	.	/	(1 900)	(2 050)
3 - 5	/	(2 657)	(2 637)	.	.	.	/	(2 657)	(2 707)
6 - 10	/	(3 510)	(3 269)	.	.	.	/	(3 115)	(2 960)
11 - 15	/	(3 656)	(3 424)	.	.	.	/	/	/
16 - 20	/	/	/	-	-	-	/	/	/
21 - 25	/	/	/	-	-	-	/	/	/
26 - 30	/	(2 909)	(3 164)	.	.	.	/	(2 909)	(3 177)
31 und mehr	/	(3 231)	(3 297)	/	/	/	/	(3 237)	(3 326)
Befristung des Arbeitsvertrags									
unbefristet	(2)	2 841	3 115	/	(3 510)	(3 475)	/	2 771	3 056
befristet	/	/	/	-	-	-	/	/	/
Anforderungsniveau (KIdB 2010)									
1 Helfer	/	(3 510)	(3 056)	.	.	.	/	/	/
2 Fachkraft	(2)	2 657	2 806	/	(2 747)	(2 574)	(2)	2 653	2 823
3 Spezialist	/	(4 663)	(4 115)	.	.	.	/	(4 663)	(4 147)
4 Experte	/	(4 723)	(4 933)	.	.	.	/	/	/
Aufsicht und Führung (KIdB 2010)									
93 Aufsichtskräfte	/	(4 737)	(4 328)	-	-	-	/	(4 737)	(4 328)
94 Führungskräfte	.	.	.	-	-	-	.	.	.
Berufliche Tätigkeit - Berufs- bereiche der KIdB 2010									
1 Land-, Forst-, Tierwirtschaft, Gartenbau	-	-	-	-	-	-	-	-	-
2 Rohstoffgewinnung, Produktion, Fertigung	/	3 129	3 214	.	.	.	/	3 037	3 150
3 Bau, Architektur, Vermessung, Gebäudetechnik	/	/	/	-	-	-	/	/	/
4 Naturwissenschaft, Geografie, Informatik
5 Verkehr, Logistik, Schutz und Sicherheit	/	/	/	.	.	.	/	(2 068)	(2 295)
6 Kaufmännische Dienstleistungen, Handel, Vertrieb, Tourismus	-	-	-
7 Unternehmensorganisation, Buchhaltung, Recht, Verwaltung	/	/	/	/	/	/	/	/	/
8 Gesundheit, Soziales, Lehre und Erziehung	-	-	-	-	-	-	-	-	-
9 Geisteswissenschaften, Kultur, Gestaltung	-	-	-	-	-	-	-	-	-
0 Militär	-	-	-	-	-	-	-	-	-

Noch: 4. Bruttomonatsverdienste der Vollzeitbeschäftigten im April 2014 nach Wirtschaftsabschnitten sowie nach betrieblichen und persönlichen Eigenschaften

Betriebliche und persönliche Eigenschaften	Insgesamt			Frauen			Männer		
	Anzahl	Median	arithm. Mittel	Anzahl	Median	arithm. Mittel	Anzahl	Median	arithm. Mittel
	1 000	Euro		1 000	Euro		1 000	Euro	

noch: B Bergbau und Gewinnung von Steinen und Erden

Berufliche Tätigkeit - Spezifische Berufsaggregate der KldB 2010									
Bauberufe	/	/	/	-	-	-	/	/	/
Gesundheits- und Pflegeberufe	-	-	-	-	-	-	-	-	-
Handwerksberufe	/	2 304	2 571	.	.	.	/	2 304	2 571
Ingenieurberufe	/	(4 723)	(5 126)	.	.	.	/	/	/
Künstlerberufe	-	-	-	-	-	-	-	-	-
Luftfahrtberufe	-	-	-	-	-	-	-	-	-
Metall- und Elektroberufe	/	(3 237)	(3 237)	-	-	-	/	(3 237)	(3 237)
MINT-Berufe ¹⁾	/	2 984	3 212	/	(4 723)	(4 333)	/	2 830	3 114
Schiffahrtberufe	-	-	-	-	-	-	-	-	-
Transport-, Logistik- und Verkehrs- berufe	/	(1 931)	(2 018)	-	-	-	/	(1 931)	(2 018)
Umweltberufe	.	.	.	-	-	-	.	.	.
Berufliche Tätigkeit - Berufshaupt- gruppen der ISCO-08									
1 Führungskräfte	/	/	/	-	-	-	/	/	/
2 Akademische Berufe	/	(4 723)	(5 152)	.	.	.	/	/	/
3 Techniker und Ähnliche	/	(3 659)	(3 815)	.	.	.	/	(4 294)	(3 904)
4 Bürokräfte und verwandte Berufe	/	(2 078)	(2 209)	/	/	/	/	/	/
5 Dienstleistungsberufe und Verkäufer	.	.	.	-	-	-	.	.	.
6 Fachkräfte in Land- und Forst- wirtschaft, Fischerei	-	-	-	-	-	-	-	-	-
7 Handwerks- und verwandte Berufe	/	3 115	3 103	-	-	-	/	3 115	3 103
8 Bediener von Anlagen und Maschinen, Montage	/	2 509	2 765	.	.	.	/	2 496	2 764
9 Hilfsarbeitskräfte	/	(3 590)	(3 387)
0 Angehörige der regulären Streit- kräfte	-	-	-	-	-	-	-	-	-

1) MINT steht für Mathematik, Informatik, Naturwissenschaften und Technik. Zur Ausübung dieser Berufe sind weitgehende technische, mathematische oder naturwissenschaftliche Kenntnisse oder Fertigkeiten notwendig.

Noch: 4. Bruttomonatsverdienste der Vollzeitbeschäftigten im April 2014 nach Wirtschaftsabschnitten sowie nach betrieblichen und persönlichen Eigenschaften

Betriebliche und persönliche Eigenschaften	Insgesamt			Frauen			Männer		
	Anzahl	Median	arithm. Mittel	Anzahl	Median	arithm. Mittel	Anzahl	Median	arithm. Mittel
	1 000	Euro		1 000	Euro		1 000	Euro	
C Verarbeitendes Gewerbe									
Insgesamt	266	2 288	2 618	63	1 906	2 173	202	2 421	2 756
Unternehmen mit ... bis ... Beschäftigten									
1 - 9	/	(1 785)	(1 952)	/	(1 550)	(1 583)	/	(1 813)	(2 085)
10 - 49	(51)	1 796	2 056	(14)	1 520	1 739	(37)	1 879	2 174
50 - 99	/	1 994	2 217	/	1 738	1 909	/	2 020	2 289
100 - 249	(62)	2 237	2 538	/	1 943	2 146	(45)	2 382	2 689
250 - 499	/	2 482	2 720	/	(2 040)	(2 294)	/	2 600	2 862
500 - 999	/	2 678	2 945	/	2 382	2 595	/	2 793	3 073
1000 und mehr	(41)	3 444	3 751	/	3 267	3 349	(36)	3 489	3 817
Öffentlicher Arbeitgeber									
öffentlich
nicht öffentlich	265	2 289	2 619	63	1 910	2 174	202	2 421	2 757
Tarifbindung des Arbeitgebers									
tarifgebunden	(66)	3 205	3 434	/	3 030	3 210	(54)	3 240	3 481
nicht tarifgebunden	200	2 037	2 349	(52)	1 729	1 943	148	2 120	2 491
Räumliche Lage des Betriebs (Regionsgrundtyp) ¹⁾									
Städtische Regionen	(109)	2 469	2 757	(24)	2 044	2 321	(85)	2 577	2 882
Regionen mit Verdichtungsan- sätzen	(115)	2 235	2 540	(27)	1 804	2 057	(87)	2 382	2 692
Ländliche Regionen	/	2 098	2 467	/	1 873	2 133	/	(2 156)	(2 590)
Alter von ... bis ... Jahre									
bis 24	(10)	1 916	2 061	/	(1 584)	(1 740)	(8)	2 014	2 136
25 - 29	(30)	2 188	2 395	/	1 951	2 162	(25)	2 237	2 435
30 - 34	(31)	2 355	2 537	/	(2 032)	(2 201)	(25)	2 426	2 609
35 - 39	(28)	2 522	2 842	/	(2 157)	(2 416)	(23)	2 642	2 926
40 - 44	(29)	2 417	2 749	/	1 949	2 240	(23)	2 614	2 883
45 - 49	40	2 481	2 821	(11)	1 862	2 184	(29)	2 744	3 067
50 - 54	42	2 295	2 674	(13)	1 960	2 192	(29)	2 482	2 880
55 - 59	34	2 200	2 586	(10)	1 838	2 148	(23)	2 376	2 782
60 - 64	(21)	2 020	2 399	/	1 834	2 042	(15)	2 089	2 535
65 und älter	/	/	/	/	/	/	/	/	/
Schulabschluss									
(Tätigkeitsschlüssel 2010)									
1 Ohne Schulabschluss	/	(1 685)	(1 826)	/	/	/	/	(1 609)	(1 832)
2 Haupt-/Volksschulabschluss	(44)	1 970	2 168	/	1 608	1 761	(35)	2 056	2 263
3 Mittlere Reife oder gleichwertiger Abschluss	174	2 186	2 431	(42)	1 811	2 001	133	2 325	2 567
4 Abitur/Fachabitur	(46)	3 390	3 767	(12)	2 765	3 037	(34)	3 600	4 038
Beruflicher Ausbildungsabschluss									
(Tätigkeitsschlüssel 2010)									
1 Ohne beruflichen Ausbildungs- abschluss	/	(1 958)	(2 140)	/	(1 612)	(1 752)	/	(2 050)	(2 286)
2 Anerkannter Berufsabschluss	215	2 140	2 359	52	1 800	1 988	163	2 242	2 476
3 Meister-/Techniker-/Fachschul- abschluss	(16)	2 909	3 214	/	(2 109)	(2 474)	(13)	3 077	3 390
4 Bachelor	/	(3 050)	(3 421)	/	/	/	/	/	/
5 Diplom/Magister/Master/Staats- examen	(26)	3 937	4 313	/	3 167	3 440	(20)	4 126	4 559
6 Promotion/Habilitation	/	(5 424)	(5 630)	/	/	/	/	(5 442)	(6 085)

1) Ohne Beschäftigungsverhältnisse des öffentlichen Dienstes der Wirtschaftszweige "Öffentliche Verwaltung, Verteidigung; Sozialversicherung" und "Erziehung und Unterricht", da eine regionale Zuordnung unterhalb der Länderebene nicht möglich war.

Noch: 4. Bruttomonatsverdienste der Vollzeitbeschäftigten im April 2014 nach Wirtschaftsabschnitten
sowie nach betrieblichen und persönlichen Eigenschaften

Betriebliche und persönliche Eigenschaften	Insgesamt			Frauen			Männer		
	Anzahl	Median	arithm. Mittel	Anzahl	Median	arithm. Mittel	Anzahl	Median	arithm. Mittel
	1 000	Euro		1 000	Euro		1 000	Euro	
noch: C Verarbeitendes Gewerbe									
Leistungsgruppe									
1 Leitende Stellung	(21)	4 777	5 006	/	(4 000)	(4 000)	(17)	4 900	5 209
2 Herausgehobene Fachkräfte	(34)	3 215	3 347	/	2 816	3 025	(26)	3 319	3 435
3 Fachkräfte	168	2 129	2 323	(37)	1 777	1 967	131	2 213	2 423
4 Angelernte	(35)	1 900	2 046	/	1 689	1 852	/	2 031	2 149
5 Ungelernte	/	(1 968)	(2 077)	/	(1 789)	(1 870)	/	/	/
Ohne Leistungsgruppe	-	-	-	-	-	-	-	-	-
Unternehmenszugehörigkeit von ... bis ... Jahren									
bis unter 1	(12)	1 877	2 155	/	(1 690)	(2 041)	/	1 898	2 185
1 - 2	(45)	2 092	2 388	/	(1 816)	(2 052)	(34)	2 193	2 498
3 - 5	(49)	2 150	2 452	(10)	1 723	2 028	(39)	2 264	2 567
6 - 10	56	2 205	2 572	(12)	1 850	2 117	44	2 320	2 701
11 - 15	(41)	2 463	2 726	(10)	1 911	2 155	(32)	2 642	2 903
16 - 20	(28)	2 500	2 892	/	(1 931)	(2 155)	(20)	2 892	3 196
21 - 25	(18)	2 571	2 883	/	2 154	2 354	/	2 745	3 045
26 - 30	/	(2 889)	(2 937)	/	(2 325)	(2 557)	/	(3 096)	(3 186)
31 und mehr	/	3 081	3 258	/	3 064	3 064	/	3 101	3 320
Befristung des Arbeitsvertrags									
unbefristet	244	2 326	2 659	57	1 932	2 197	187	2 470	2 800
befristet	(21)	1 965	2 145	/	1 750	1 924	(16)	2 050	2 226
Anforderungsniveau (KIdB 2010)									
1 Helfer	(33)	2 142	2 381	/	1 631	1 816	(24)	2 474	2 596
2 Fachkraft	172	2 092	2 295	(41)	1 800	1 990	130	2 161	2 393
3 Spezialist	(36)	2 850	3 098	(9)	2 604	2 821	(28)	2 927	3 184
4 Experte	(25)	4 008	4 455	/	(3 154)	(3 492)	(21)	4 185	4 636
Aufsicht und Führung (KIdB 2010)									
93 Aufsichtskräfte	/	3 105	3 372	/	(2 592)	(2 702)	/	3 184	3 460
94 Führungskräfte	(8)	4 250	4 691	/	(3 154)	(3 348)	/	4 559	4 888
Berufliche Tätigkeit - Berufs- bereiche der KIdB 2010									
1 Land-, Forst-, Tierwirtschaft, Gartenbau	/	(1 471)	(1 594)	.	.	.	/	(1 448)	(1 589)
2 Rohstoffgewinnung, Produktion, Fertigung	187	2 281	2 543	(31)	1 791	2 047	157	2 381	2 639
3 Bau, Architektur, Vermessung, Gebäudetechnik	/	(2 011)	(2 315)	/	/	/	/	(2 011)	(2 318)
4 Naturwissenschaft, Geografie, Informatik	(11)	2 968	3 195	/	(2 625)	(2 743)	/	3 093	3 439
5 Verkehr, Logistik, Schutz und Sicherheit	(17)	1 998	2 139	/	1 850	1 956	(13)	2 034	2 194
6 Kaufmännische Dienstleistungen, Handel, Vertrieb, Tourismus	/	(2 203)	(2 585)	/	(1 487)	(1 813)	/	3 391	3 737
7 Unternehmensorganisation, Buchhaltung, Recht, Verwaltung	(24)	2 964	3 496	(13)	2 330	2 660	(11)	3 955	4 511
8 Gesundheit, Soziales, Lehre und Erziehung	/	(1 769)	(2 038)	/	1 749	1 892	/	/	/
9 Geisteswissenschaften, Kultur, Gestaltung	/	(2 111)	(2 353)	/	/	/	/	(2 166)	(2 529)
0 Militär	-	-	-	-	-	-	-	-	-

Noch: 4. Bruttomonatsverdienste der Vollzeitbeschäftigten im April 2014 nach Wirtschaftsabschnitten sowie nach betrieblichen und persönlichen Eigenschaften

Betriebliche und persönliche Eigenschaften	Insgesamt			Frauen			Männer		
	Anzahl	Median	arithm. Mittel	Anzahl	Median	arithm. Mittel	Anzahl	Median	arithm. Mittel
	1 000	Euro		1 000	Euro		1 000	Euro	

noch: C Verarbeitendes Gewerbe

Berufliche Tätigkeit - Spezifische

Berufsaggregate der KldB 2010

Bauberufe	/	(2 165)	(2 401)	/	/	/	/	(2 165)	(2 410)
Gesundheits- und Pflegeberufe	/	(1 800)	(2 104)	/	1 700	1 865	/	(2 145)	(2 432)
Handwerksberufe	(64)	1 949	2 164	(12)	1 569	1 692	(52)	2 042	2 272
Ingenieurberufe	(14)	3 940	4 279	/	(3 704)	(3 681)	(13)	3 940	4 331
Künstlerberufe	/	(1 804)	(1 899)	/	/	/	/	(2 000)	(2 022)
Luftfahrtberufe	/	/	/	-	-	-	/	/	/
Metall- und Elektroberufe	109	2 324	2 563	/	1 933	2 162	99	2 367	2 601
MINT-Berufe ¹⁾	167	2 381	2 660	(25)	2 087	2 314	142	2 428	2 720
Schiffahrtberufe	.	.	.	-	-	-	.	.	.
Transport-, Logistik- und Verkehrsberufe	(15)	1 963	2 099	/	(1 855)	(1 978)	(12)	1 991	2 133
Umweltberufe	/	/	/	/	/	/	/	/	/

Berufliche Tätigkeit - Berufshauptgruppen der ISCO-08

1 Führungskräfte	(9)	4 677	5 136	/	/	/	/	5 000	5 468
2 Akademische Berufe	(23)	3 716	3 906	/	3 208	3 376	(18)	3 840	4 032
3 Techniker und Ähnliche	(42)	2 676	2 899	(12)	2 402	2 572	(30)	2 800	3 025
4 Bürokräfte und verwandte Berufe	(23)	2 050	2 261	(12)	2 000	2 179	(12)	2 148	2 344
5 Dienstleistungsberufe und Verkäufer	/	(1 348)	(1 591)	/	1 299	1 423	/	/	/
6 Fachkräfte in Land- und Forstwirtschaft, Fischerei
7 Handwerks- und verwandte Berufe	104	2 150	2 382	/	1 729	1 937	93	2 183	2 437
8 Bediener von Anlagen und Maschinen, Montage	(52)	2 079	2 259	(15)	1 689	1 897	(37)	2 250	2 402
9 Hilfsarbeitskräfte	/	1 651	1 728	/	(1 648)	(1 667)	/	1 652	1 771
0 Angehörige der regulären Streitkräfte	-	-	-	-	-	-	-	-	-

1) MINT steht für Mathematik, Informatik, Naturwissenschaften und Technik. Zur Ausübung dieser Berufe sind weitgehende technische, mathematische oder naturwissenschaftliche Kenntnisse oder Fertigkeiten notwendig.

Noch: 4. Bruttomonatsverdienste der Vollzeitbeschäftigten im April 2014 nach Wirtschaftsabschnitten sowie nach betrieblichen und persönlichen Eigenschaften

Betriebliche und persönliche Eigenschaften	Insgesamt			Frauen			Männer		
	Anzahl	Median	arithm. Mittel	Anzahl	Median	arithm. Mittel	Anzahl	Median	arithm. Mittel
	1 000	Euro		1 000	Euro		1 000	Euro	
D Energieversorgung									
Insgesamt	(9)	4 073	4 098	/	(3 606)	(3 877)	(7)	4 104	4 163
Unternehmen mit ... bis ... Beschäftigten									
1 - 9
10 - 49
50 - 99
100 - 249
250 - 499
500 - 999	/	4 190	4 247	/	(4 219)	(4 175)	/	4 190	4 263
1000 und mehr
Öffentlicher Arbeitgeber									
öffentlich	/	4 098	4 200	/	(3 562)	(3 855)	/	4 140	4 295
nicht öffentlich	/	3 867	3 910	/	/	/	/	3 867	3 910
Tarifbindung des Arbeitgebers									
tarifgebunden	(9)	4 101	4 174	/	(3 703)	(3 940)	/	4 109	4 242
nicht tarifgebunden
Räumliche Lage des Betriebs (Regionsgrundtyp) ¹⁾									
Städtische Regionen	/	4 104	4 173	/	(3 674)	(4 036)	/	4 137	4 211
Regionen mit Verdichtungsan- sätzen	/	3 520	3 590	/	2 955	2 930	/	3 608	3 802
Ländliche Regionen
Alter von ... bis ... Jahre									
bis 24	/	2 457	2 601	.	.	.	/	(2 828)	(2 773)
25 - 29	/	3 519	3 426	.	.	.	/	(3 626)	(3 440)
30 - 34	/	(4 067)	(4 003)	/	/	/	/	4 232	4 289
35 - 39	/	(4 190)	(4 248)	.	.	.	/	(4 232)	(4 350)
40 - 44	/	3 853	3 838	/	(3 198)	(3 164)	/	3 867	3 972
45 - 49	/	(4 340)	(4 393)	/	(4 435)	(4 423)	/	(4 340)	(4 389)
50 - 54	/	(4 198)	(4 406)	/	(3 820)	(4 372)	/	4 217	4 418
55 - 59	/	(4 186)	(4 514)	/	(4 499)	(4 395)	/	(4 156)	(4 547)
60 - 64	/	/	/
65 und älter	.	.	.	-	-	-	.	.	.
Schulabschluss									
(Tätigkeitsschlüssel 2010)									
1 Ohne Schulabschluss	.	.	.	-	-	-	.	.	.
2 Haupt-/Volksschulabschluss	.	.	.	-	-	-	.	.	.
3 Mittlere Reife oder gleichwertiger Abschluss	/	3 836	3 853	/	(3 413)	(3 375)	/	4 042	3 974
4 Abitur/Fachabitur	/	4 351	4 488	/	(4 520)	(4 454)	/	4 295	4 501
Beruflicher Ausbildungsabschluss									
(Tätigkeitsschlüssel 2010)									
1 Ohne beruflichen Ausbildungs- abschluss	.	.	.	-	-	-	.	.	.
2 Anerkannter Berufsabschluss	/	3 608	3 626	/	(3 517)	(3 603)	/	3 731	3 635
3 Meister-/Techniker-/Fachschul- abschluss	/	4 284	4 454	.	.	.	/	4 298	4 466
4 Bachelor
5 Diplom/Magister/Master/Staats- examen	/	4 732	4 979	/	(4 591)	(4 766)	/	(4 762)	(5 052)
6 Promotion/Habilitation

1) Ohne Beschäftigungsverhältnisse des öffentlichen Dienstes der Wirtschaftszweige "Öffentliche Verwaltung, Verteidigung; Sozialversicherung" und "Erziehung und Unterricht", da eine regionale Zuordnung unterhalb der Länderebene nicht möglich war.

Noch: 4. Bruttomonatsverdienste der Vollzeitbeschäftigten im April 2014 nach Wirtschaftsabschnitten
sowie nach betrieblichen und persönlichen Eigenschaften

Betriebliche und persönliche Eigenschaften	Insgesamt			Frauen			Männer		
	Anzahl	Median	arithm. Mittel	Anzahl	Median	arithm. Mittel	Anzahl	Median	arithm. Mittel
	1 000	Euro		1 000	Euro		1 000	Euro	

noch: D Energieversorgung

Leistungsgruppe									
1 Leitende Stellung	/	(4 982)	(5 469)	/	(5 249)	(5 522)	/	(4 966)	(5 453)
2 Herausgehobene Fachkräfte	/	4 104	4 057	/	(3 562)	(3 701)	/	4 178	4 143
3 Fachkräfte	/	3 558	3 564	/	(3 437)	(3 411)	/	3 564	3 614
4 Angelernte	/	/	/
5 Ungelernte	-	-	-	-	-	-	-	-	-
Ohne Leistungsgruppe	-	-	-	-	-	-	-	-	-
Unternehmenszugehörigkeit									
von ... bis ... Jahren									
bis unter 1	/	(3 343)	(3 585)
1 - 2	/	(3 805)	(3 799)	/	(3 173)	(3 054)	/	(4 076)	(3 978)
3 - 5	/	(2 844)	(3 039)	/	/	/	/	(2 956)	(3 063)
6 - 10	/	4 295	4 441	.	.	.	/	(4 356)	(4 498)
11 - 15	/	3 750	3 795	.	.	.	/	(3 769)	(3 888)
16 - 20	/	(3 853)	(4 539)	/	(3 294)	(3 711)	/	(4 104)	(4 867)
21 - 25	/	(4 359)	(4 483)	/	/	/	/	(4 359)	(4 515)
26 - 30	/	(4 054)	(4 242)	.	.	.	/	(4 054)	(4 071)
31 und mehr	/	4 219	4 426	.	.	.	/	(4 187)	(4 385)
Befristung des Arbeitsvertrags									
unbefristet	(9)	4 104	4 198	/	(3 820)	(4 057)	(7)	4 137	4 237
befristet	/	2 457	2 636	/	(2 285)	(2 503)	/	(2 457)	(2 730)
Anforderungsniveau (KIdB 2010)									
1 Helfer	.	.	.	-	-	-	.	.	.
2 Fachkraft	/	3 749	3 653	/	(3 517)	(3 515)	/	3 774	3 707
3 Spezialist	/	4 246	4 316	/	(3 406)	(3 679)	/	4 272	4 407
4 Experte	/	(4 941)	(5 048)	/	(4 982)	(5 363)	/	(4 920)	(4 965)
Aufsicht und Führung (KIdB 2010)									
93 Aufsichtskräfte	/	(4 217)	(4 479)	-	-	-	/	(4 217)	(4 479)
94 Führungskräfte	/	(4 966)	(5 014)	/	(5 859)	(6 067)	/	(4 966)	(4 733)
Berufliche Tätigkeit - Berufs- bereiche der KIdB 2010									
1 Land-, Forst-, Tierwirtschaft, Gartenbau	-	-	-	-	-	-	-	-	-
2 Rohstoffgewinnung, Produktion, Fertigung	/	4 077	4 066	/	(4 221)	(4 303)	/	4 043	4 036
3 Bau, Architektur, Vermessung, Gebäudetechnik	/	(3 558)	(3 588)	.	.	.	/	(3 498)	(3 587)
4 Naturwissenschaft, Geografie, Informatik
5 Verkehr, Logistik, Schutz und Sicherheit	/	(4 916)	(4 378)	.	.	.	/	(4 966)	(4 462)
6 Kaufmännische Dienstleistungen, Handel, Vertrieb, Tourismus	/	/	/	/	/	/	.	.	.
7 Unternehmensorganisation, Buchhaltung, Recht, Verwaltung	/	4 042	4 071	/	(3 271)	(3 638)	/	(4 198)	(4 351)
8 Gesundheit, Soziales, Lehre und Erziehung	.	.	.	-	-	-	.	.	.
9 Geisteswissenschaften, Kultur, Gestaltung
0 Militär	-	-	-	-	-	-	-	-	-

Noch: 4. Bruttomonatsverdienste der Vollzeitbeschäftigten im April 2014 nach Wirtschaftsabschnitten
sowie nach betrieblichen und persönlichen Eigenschaften

Betriebliche und persönliche Eigenschaften	Insgesamt			Frauen			Männer		
	Anzahl	Median	arithm. Mittel	Anzahl	Median	arithm. Mittel	Anzahl	Median	arithm. Mittel
	1 000	Euro		1 000	Euro		1 000	Euro	

noch: D Energieversorgung

Berufliche Tätigkeit - Spezifische Berufsaggregate der KldB 2010									
Bauberufe	/	3 708	3 641	.	.	.	/	3 731	3 642
Gesundheits- und Pflegeberufe	-	-	-	-	-	-	-	-	-
Handwerksberufe	/	3 749	3 773	-	-	-	/	3 749	3 773
Ingenieurberufe	/	4 549	4 574	.	.	.	/	4 340	4 512
Künstlerberufe	-	-	-	-	-	-	-	-	-
Luftfahrtberufe	-	-	-	-	-	-	-	-	-
Metall- und Elektroberufe	/	3 983	4 007	.	.	.	/	3 919	3 965
MINT-Berufe ¹⁾	/	4 098	4 059	/	(4 221)	(4 178)	/	4 054	4 042
Schiffahrtberufe	-	-	-	-	-	-	-	-	-
Transport-, Logistik- und Verkehrs- berufe	.	.	.	-	-	-	.	.	.
Umweltberufe
Berufliche Tätigkeit - Berufshaupt- gruppen der ISCO-08									
1 Führungskräfte	/	(5 859)	(6 342)	/	(5 907)	(6 123)	/	/	/
2 Akademische Berufe	/	4 435	4 418	.	.	.	/	4 356	4 451
3 Techniker und Ähnliche	/	4 098	3 990	/	(3 595)	(3 778)	/	4 101	4 030
4 Bürokräfte und verwandte Berufe	/	3 159	3 144	/	3 173	3 127	.	.	.
5 Dienstleistungsberufe und Verkäufer	/	/	/	.	.	.	/	/	/
6 Fachkräfte in Land- und Forst- wirtschaft, Fischerei	-	-	-	-	-	-	-	-	-
7 Handwerks- und verwandte Berufe	/	3 519	3 378	-	-	-	/	3 519	3 378
8 Bediener von Anlagen und Maschinen, Montage	/	(4 219)	(4 324)	.	.	.	/	(4 710)	(4 394)
9 Hilfsarbeitskräfte	-	-	-	-	-	-	-	-	-
0 Angehörige der regulären Streit- kräfte	-	-	-	-	-	-	-	-	-

1) MINT steht für Mathematik, Informatik, Naturwissenschaften und Technik. Zur Ausübung dieser Berufe sind weitgehende technische, mathematische oder naturwissenschaftliche Kenntnisse oder Fertigkeiten notwendig.

Noch: 4. Bruttomonatsverdienste der Vollzeitbeschäftigten im April 2014 nach Wirtschaftsabschnitten sowie nach betrieblichen und persönlichen Eigenschaften

Betriebliche und persönliche Eigenschaften	Insgesamt			Frauen			Männer		
	Anzahl	Median	arithm. Mittel	Anzahl	Median	arithm. Mittel	Anzahl	Median	arithm. Mittel
	1 000	Euro		1 000	Euro		1 000	Euro	
E Wasserversorgung; Abwasser- und Abfallentsorgung und Beseitigung von Umweltverschmutzungen									
Insgesamt	(14)	2 081	2 470	/	2 647	2 610	(11)	2 028	2 438
Unternehmen mit ... bis ... Beschäftigten									
1 - 9	/	1 866	2 075	/	3 039	2 970	/	(1 859)	(1 972)
10 - 49	/	(1 900)	(2 379)	/	/	/	/	(1 900)	(2 362)
50 - 99	/	(1 771)	(2 114)	/	(1 800)	(2 129)	/	(1 769)	(2 111)
100 - 249	/	(2 155)	(2 630)	/	(2 684)	(2 671)	/	(2 147)	(2 620)
250 - 499	/	(2 777)	(2 967)	/	(2 835)	(2 919)	/	(2 777)	(2 984)
500 - 999
1000 und mehr
Öffentlicher Arbeitgeber									
öffentlich	/	2 875	3 031	/	2 992	3 239	/	(2 809)	(2 968)
nicht öffentlich	(11)	1 932	2 316	/	2 050	2 381	(9)	1 901	2 302
Tarifbindung des Arbeitgebers									
tarifgebunden	/	(2 747)	(2 828)	/	(2 903)	(2 892)	/	(2 678)	(2 806)
nicht tarifgebunden	/	1 900	2 272	/	(1 969)	(2 342)	/	1 894	2 260
Räumliche Lage des Betriebs (Regionsgrundtyp)¹⁾									
Städtische Regionen	/	2 243	2 584	/	2 751	2 741	/	2 140	2 546
Regionen mit Verdichtungsan- sätzen	/	(2 005)	(2 327)	/	(2 300)	(2 436)	/	(2 000)	(2 306)
Ländliche Regionen	/	/	/	/	/	/	/	/	/
Alter von ... bis ... Jahre									
bis 24	/	(2 254)	(2 111)	/	(1 800)	(2 000)	/	(2 332)	(2 155)
25 - 29	/	(1 792)	(2 172)	/	(2 544)	(2 586)	/	(1 772)	(2 078)
30 - 34	/	(2 020)	(2 225)	/	(2 050)	(2 256)	/	(2 020)	(2 221)
35 - 39	/	(2 000)	(2 249)	/	(1 918)	(2 175)	/	(2 000)	(2 281)
40 - 44	/	(2 081)	(2 644)	/	/	/	/	(2 088)	(2 681)
45 - 49	/	2 116	2 466	/	(3 025)	(2 965)	/	2 027	2 390
50 - 54	/	2 288	2 598	/	(2 730)	(2 662)	/	(2 156)	(2 584)
55 - 59	/	2 160	2 530	/	(2 684)	(2 782)	/	2 074	2 430
60 - 64	/	(1 986)	(2 485)	/	/	/	/	(1 986)	(2 460)
65 und älter	/	/	/	-	-	-	/	/	/
Schulabschluss (Tätigkeitsschlüssel 2010)									
1 Ohne Schulabschluss	/	(2 000)	(2 082)	-	-	-	/	(2 000)	(2 082)
2 Haupt-/Volksschulabschluss	/	1 976	2 101	.	.	.	/	1 949	2 095
3 Mittlere Reife oder gleichwertiger Abschluss	(9)	1 979	2 295	/	2 039	2 333	(7)	1 950	2 287
4 Abitur/Fachabitur	/	3 175	3 536	/	2 908	3 143	/	(3 427)	(3 776)
Beruflicher Ausbildungsabschluss (Tätigkeitsschlüssel 2010)									
1 Ohne beruflichen Ausbildungs- abschluss	/	1 986	2 008	.	.	.	/	2 000	2 010
2 Anerkannter Berufsabschluss	(10)	1 936	2 207	/	2 258	2 310	(9)	1 932	2 188
3 Meister-/Techniker-/Fachschul- abschluss	/	(3 102)	(3 162)	/	/	/	/	(3 102)	(3 201)
4 Bachelor	/	/	/	/	(2 908)	(3 158)	/	/	/
5 Diplom/Magister/Master/Staats- examen	/	(3 695)	(3 996)	/	(2 936)	(3 289)	/	(4 430)	(4 452)
6 Promotion/Habilitation	/	/	/	-	-	-	/	/	/

1) Ohne Beschäftigungsverhältnisse des öffentlichen Dienstes der Wirtschaftszweige "Öffentliche Verwaltung, Verteidigung; Sozialversicherung" und "Erziehung und Unterricht", da eine regionale Zuordnung unterhalb der Länderebene nicht möglich war.

Noch: 4. Bruttomonatsverdienste der Vollzeitbeschäftigten im April 2014 nach Wirtschaftsabschnitten
sowie nach betrieblichen und persönlichen Eigenschaften

Betriebliche und persönliche Eigenschaften	Insgesamt			Frauen			Männer		
	Anzahl	Median	arithm. Mittel	Anzahl	Median	arithm. Mittel	Anzahl	Median	arithm. Mittel
	1 000	Euro		1 000	Euro		1 000	Euro	
noch: E Wasserversorgung; Abwasser- und Abfallentsorgung und Beseitigung von Umweltverschmutzungen									
Leistungsgruppe									
1 Leitende Stellung	/	(4 099)	(4 480)	/	(3 100)	(3 780)	/	(4 314)	(4 636)
2 Herausgehobene Fachkräfte	/	3 390	3 375	/	(2 992)	(3 139)	/	3 482	3 564
3 Fachkräfte	/	1 986	2 163	/	2 311	2 301	/	1 950	2 138
4 Angelernte	/	1 764	1 972	/	(1 751)	(1 892)	/	1 774	1 982
5 Ungelernte	/	(1 599)	(1 760)	.	.	.	/	(1 802)	(1 852)
Ohne Leistungsgruppe	-	-	-	-	-	-	-	-	-
Unternehmenszugehörigkeit von ... bis ... Jahren									
bis unter 1	/	1 725	1 771	.	.	.	/	1 725	1 777
1 - 2	/	1 800	2 090	/	(1 800)	(2 152)	/	(1 792)	(2 078)
3 - 5	/	(1 831)	(2 208)	/	(1 862)	(2 263)	/	(1 831)	(2 201)
6 - 10	/	1 918	2 341	/	(1 969)	(2 212)	/	(1 900)	(2 374)
11 - 15	/	(2 629)	(2 826)	/	(2 899)	(3 144)	/	(2 400)	(2 772)
16 - 20	/	(2 302)	(2 860)	/	(2 897)	(2 688)	/	/	/
21 - 25	/	(2 478)	(2 562)	/	/	/	/	(2 243)	(2 498)
26 - 30	/	(2 897)	(2 989)	/	(3 653)	(3 693)	/	(2 876)	(2 805)
31 und mehr	/	(2 916)	(2 913)	/	/	/	/	(2 921)	(2 862)
Befristung des Arbeitsvertrags									
unbefristet	(12)	2 142	2 528	/	2 684	2 654	(10)	2 093	2 498
befristet	/	1 792	1 889	/	(1 800)	(1 966)	/	1 792	1 878
Anforderungsniveau (KIdB 2010)									
1 Helfer	/	1 792	1 891	/	1 748	1 806	/	1 792	1 914
2 Fachkraft	(8)	1 993	2 199	/	2 463	2 395	(7)	1 950	2 166
3 Spezialist	/	(3 025)	(3 142)	/	(2 925)	(2 876)	/	(3 228)	(3 244)
4 Experte	/	(3 817)	(4 190)	/	3 795	3 731	/	(4 073)	(4 398)
Aufsicht und Führung (KIdB 2010)									
93 Aufsichtskräfte	/	(2 975)	(3 049)	.	.	.	/	/	/
94 Führungskräfte	/	(3 824)	(4 163)	/	(3 824)	(3 994)	/	/	/
Berufliche Tätigkeit - Berufs- bereiche der KIdB 2010									
1 Land-, Forst-, Tierwirtschaft, Gartenbau	/	(1 712)	(1 972)	.	.	.	/	(2 100)	(2 198)
2 Rohstoffgewinnung, Produktion, Fertigung	/	(2 093)	(2 535)	/	/	/	/	(2 076)	(2 488)
3 Bau, Architektur, Vermessung, Gebäudetechnik	/	2 074	2 299	/	(1 918)	(2 169)	/	2 142	2 317
4 Naturwissenschaft, Geografie, Informatik	/	/	/	/	/	/	/	(3 915)	(3 610)
5 Verkehr, Logistik, Schutz und Sicherheit	/	1 844	1 968	/	(1 751)	(1 971)	/	1 848	1 967
6 Kaufmännische Dienstleistungen, Handel, Vertrieb, Tourismus	/	/	/	.	.	.	/	/	/
7 Unternehmensorganisation, Buchhaltung, Recht, Verwaltung	/	(3 000)	(3 458)	/	(2 835)	(2 810)	/	(4 056)	(4 311)
8 Gesundheit, Soziales, Lehre und Erziehung	-	-	-
9 Geisteswissenschaften, Kultur, Gestaltung	/	/	/
0 Militär	-	-	-	-	-	-	-	-	-

Noch: 4. Bruttomonatsverdienste der Vollzeitbeschäftigten im April 2014 nach Wirtschaftsabschnitten sowie nach betrieblichen und persönlichen Eigenschaften

Betriebliche und persönliche Eigenschaften	Insgesamt			Frauen			Männer		
	Anzahl	Median	arithm. Mittel	Anzahl	Median	arithm. Mittel	Anzahl	Median	arithm. Mittel
	1 000	Euro		1 000	Euro		1 000	Euro	

noch: E Wasserversorgung; Abwasser- und Abfallentsorgung und
Beseitigung von Umweltverschmutzungen

Berufliche Tätigkeit - Spezifische Berufsaggregate der KldB 2010									
Bauberufe	/	(2 100)	(2 436)	.	.	.	/	(2 100)	(2 398)
Gesundheits- und Pflegeberufe	-	-	-	-	-	-	-	-	-
Handwerksberufe	/	2 208	2 374	.	.	.	/	2 208	2 351
Ingenieurberufe	/	(3 644)	(3 855)	/	(3 427)	(3 542)	/	(3 644)	(3 943)
Künstlerberufe	-	-	-	-	-	-	-	-	-
Luftfahrtberufe	-	-	-	-	-	-	-	-	-
Metall- und Elektroberufe	/	2 147	2 418	.	.	.	/	2 147	2 380
MINT-Berufe ¹⁾	/	2 407	2 698	/	(2 903)	(2 989)	/	2 208	2 655
Schiffahrtberufe	-	-	-	-	-	-	-	-	-
Transport-, Logistik- und Verkehrs- berufe	/	1 850	1 950	/	(1 800)	(2 027)	/	1 850	1 944
Umweltberufe	/	2 619	2 516	/	(1 918)	(2 258)	/	2 678	2 578
Berufliche Tätigkeit - Berufshaupt- gruppen der ISCO-08									
1 Führungskräfte	/	(4 485)	(4 696)	/	(3 824)	(4 113)	/	(4 782)	(4 866)
2 Akademische Berufe	/	(3 644)	(3 685)	/	3 390	3 473	/	(3 961)	(3 839)
3 Techniker und Ähnliche	/	2 774	2 868	/	(2 765)	(2 730)	/	2 799	2 910
4 Bürokräfte und verwandte Berufe	/	(2 120)	(2 303)	/	(2 317)	(2 274)	/	/	/
5 Dienstleistungsberufe und Verkäufer	/	/	/	-	-	-	/	/	/
6 Fachkräfte in Land- und Forst- wirtschaft, Fischerei
7 Handwerks- und verwandte Berufe	/	2 143	2 326	.	.	.	/	2 143	2 309
8 Bediener von Anlagen und Maschinen, Montage	/	1 851	1 971	.	.	.	/	1 851	1 974
9 Hilfsarbeitskräfte	/	1 792	1 868	/	1 827	1 770	/	1 782	1 886
0 Angehörige der regulären Streit- kräfte	-	-	-	-	-	-	-	-	-

1) MINT steht für Mathematik, Informatik, Naturwissenschaften und Technik. Zur Ausübung dieser Berufe sind weitgehende technische, mathematische oder naturwissenschaftliche Kenntnisse oder Fertigkeiten notwendig.

Noch: 4. Bruttomonatsverdienste der Vollzeitbeschäftigten im April 2014 nach Wirtschaftsabschnitten sowie nach betrieblichen und persönlichen Eigenschaften

Betriebliche und persönliche Eigenschaften	Insgesamt			Frauen			Männer		
	Anzahl	Median	arithm. Mittel	Anzahl	Median	arithm. Mittel	Anzahl	Median	arithm. Mittel
	1 000	Euro		1 000	Euro		1 000	Euro	
F Baugewerbe									
Insgesamt	88	2 022	2 297	/	1 800	2 039	81	2 027	2 318
Unternehmen mit ... bis ...									
Beschäftigten									
1 - 9	(28)	1 892	2 019	/	(1 555)	(1 647)	(26)	1 900	2 058
10 - 49	(37)	2 027	2 236	/	(1 825)	(2 068)	(35)	2 038	2 249
50 - 99	/	2 103	2 398	/	(3 027)	(3 105)	/	2 061	2 376
100 - 249	/	(2 411)	(2 669)	/	/	/	/	(2 461)	(2 695)
250 - 499	/	/	/	.	.	.	/	/	/
500 - 999	/	(2 819)	(3 024)	/	(2 575)	(2 744)	/	(2 821)	(3 045)
1000 und mehr
Öffentlicher Arbeitgeber									
öffentlich	/	/	/	.	.	.	/	/	/
nicht öffentlich	87	2 015	2 293	/	1 729	2 021	80	2 024	2 315
Tarifbindung des Arbeitgebers									
tarifgebunden	/	2 070	2 395	/	(2 200)	(2 457)	/	2 063	2 392
nicht tarifgebunden	(54)	1 990	2 234	/	1 700	1 901	(49)	2 012	2 269
Räumliche Lage des Betriebs (Regionsgrundtyp) ¹⁾									
Städtische Regionen	(44)	2 103	2 434	/	1 879	2 103	(40)	2 112	2 466
Regionen mit Verdichtungsan- sätzen	/	1 946	2 137	/	(1 682)	(1 843)	/	1 950	2 157
Ländliche Regionen	/	2 081	2 219	/	/	/	/	2 070	2 220
Alter von ... bis ... Jahre									
bis 24	/	1 849	1 964	.	.	.	/	1 849	1 991
25 - 29	/	1 984	2 082	/	/	/	/	2 017	2 126
30 - 34	/	1 994	2 191	/	(1 700)	(1 932)	/	1 995	2 211
35 - 39	/	2 079	2 322	/	(2 340)	(2 352)	/	2 058	2 322
40 - 44	/	2 050	2 373	/	/	/	/	2 050	2 363
45 - 49	(15)	2 036	2 411	/	(1 700)	(1 954)	(14)	2 081	2 452
50 - 54	(16)	2 041	2 323	/	(1 825)	(2 150)	(15)	2 051	2 341
55 - 59	/	2 029	2 301	/	/	/	/	2 035	2 330
60 - 64	/	(2 004)	(2 272)	/	/	/	/	(2 024)	(2 300)
65 und älter	/	/	/	.	.	.	/	/	/
Schulabschluss									
(Tätigkeitsschlüssel 2010)									
1 Ohne Schulabschluss	/	2 150	2 076	-	-	-	/	2 150	2 076
2 Haupt-/Volksschulabschluss	/	1 957	2 149	/	/	/	/	1 976	2 168
3 Mittlere Reife oder gleichwertiger Abschluss	(60)	2 000	2 217	/	1 682	1 954	(56)	2 012	2 236
4 Abitur/Fachabitur	/	2 557	3 082	/	(2 200)	(2 347)	/	(2 800)	(3 276)
Beruflicher Ausbildungsabschluss									
(Tätigkeitsschlüssel 2010)									
1 Ohne beruflichen Ausbildungs- abschluss	/	(2 051)	(2 342)	.	.	.	/	(2 051)	(2 316)
2 Anerkannter Berufsabschluss	73	1 987	2 174	/	1 700	1 906	(68)	1 992	2 194
3 Meister-/Techniker-/Fachschul- abschluss	/	(2 321)	(2 799)	/	/	/	/	(2 368)	(2 853)
4 Bachelor	/	/	/	.	.	.	/	/	/
5 Diplom/Magister/Master/Staats- examen	/	(2 839)	(3 231)	/	(2 340)	(2 577)	/	(3 062)	(3 391)
6 Promotion/Habilitation	/	/	/	-	-	-	/	/	/

1) Ohne Beschäftigungsverhältnisse des öffentlichen Dienstes der Wirtschaftszweige "Öffentliche Verwaltung, Verteidigung; Sozialversicherung" und "Erziehung und Unterricht", da eine regionale Zuordnung unterhalb der Länderebene nicht möglich war.

Noch: 4. Bruttomonatsverdienste der Vollzeitbeschäftigten im April 2014 nach Wirtschaftsabschnitten
sowie nach betrieblichen und persönlichen Eigenschaften

Betriebliche und persönliche Eigenschaften	Insgesamt			Frauen			Männer		
	Anzahl	Median	arithm. Mittel	Anzahl	Median	arithm. Mittel	Anzahl	Median	arithm. Mittel
	1 000	Euro		1 000	Euro		1 000	Euro	

noch: F Baugewerbe

Leistungsgruppe									
1 Leitende Stellung	/	(3 645)	(4 036)	/	/	/	/	(3 704)	(4 159)
2 Herausgehobene Fachkräfte	/	2 500	2 751	/	(2 700)	(2 665)	/	2 500	2 761
3 Fachkräfte	(63)	1 963	2 121	/	1 700	1 818	(58)	1 983	2 148
4 Angelernte	/	2 033	2 023	.	.	.	/	2 036	2 028
5 Ungelernte	/	1 961	2 014	.	.	.	/	1 952	2 005
Ohne Leistungsgruppe	-	-	-	-	-	-	-	-	-
Unternehmenszugehörigkeit von ... bis ... Jahren									
bis unter 1	/	1 894	1 949	/	/	/	/	1 894	1 972
1 - 2	(15)	1 957	2 118	/	(1 650)	(1 787)	/	1 977	2 139
3 - 5	(17)	1 991	2 210	/	(1 700)	(1 896)	(16)	1 999	2 228
6 - 10	(22)	2 079	2 333	/	(1 900)	(2 141)	(20)	2 081	2 352
11 - 15	/	2 081	2 297	/	/	/	/	2 106	2 314
16 - 20	/	(2 343)	(2 687)	/	/	/	/	(2 382)	(2 751)
21 - 25	/	(2 129)	(2 571)	/	/	/	/	(2 173)	(2 660)
26 - 30	/	(2 634)	(2 768)	.	.	.	/	/	/
31 und mehr	/	(2 973)	(3 196)	.	.	.	/	(2 973)	(3 218)
Befristung des Arbeitsvertrags									
unbefristet	85	2 024	2 306	/	1 800	2 052	78	2 029	2 327
befristet	/	1 957	2 066	/	/	/	/	1 979	2 097
Anforderungsniveau (KIdB 2010)									
1 Helfer	/	1 900	1 918	.	.	.	/	1 900	1 916
2 Fachkraft	(68)	1 991	2 147	/	1 700	1 894	(63)	1 997	2 168
3 Spezialist	/	(2 352)	(2 738)	/	(2 000)	(2 324)	/	(2 372)	(2 791)
4 Experte	/	(3 282)	(3 766)	/	/	/	/	(3 296)	(3 793)
Aufsicht und Führung (KIdB 2010)									
93 Aufsichtskräfte	/	(2 790)	(3 161)	.	.	.	/	(2 790)	(3 182)
94 Führungskräfte	/	(3 296)	(3 703)	/	/	/	/	(3 331)	(3 731)
Berufliche Tätigkeit - Berufs- bereiche der KIdB 2010									
1 Land-, Forst-, Tierwirtschaft, Gartenbau	.	.	.	-	-	-	.	.	.
2 Rohstoffgewinnung, Produktion, Fertigung	/	2 103	2 301	/	/	/	/	2 108	2 313
3 Bau, Architektur, Vermessung, Gebäudetechnik	(50)	1 984	2 201	/	/	/	(49)	1 984	2 199
4 Naturwissenschaft, Geografie, Informatik	/	/	/	-	-	-	/	/	/
5 Verkehr, Logistik, Schutz und Sicherheit	/	2 034	2 240	.	.	.	/	2 037	2 241
6 Kaufmännische Dienstleistungen, Handel, Vertrieb, Tourismus	/	/	/	/	/	/	/	/	/
7 Unternehmensorganisation, Buchhaltung, Recht, Verwaltung	/	(2 380)	(2 785)	/	1 729	2 017	/	(3 167)	(3 773)
8 Gesundheit, Soziales, Lehre und Erziehung	-	-	-	-	-	-	-	-	-
9 Geisteswissenschaften, Kultur, Gestaltung
0 Militär	-	-	-	-	-	-	-	-	-

Noch: 4. Bruttomonatsverdienste der Vollzeitbeschäftigten im April 2014 nach Wirtschaftsabschnitten sowie nach betrieblichen und persönlichen Eigenschaften

Betriebliche und persönliche Eigenschaften	Insgesamt			Frauen			Männer		
	Anzahl	Median	arithm. Mittel	Anzahl	Median	arithm. Mittel	Anzahl	Median	arithm. Mittel
	1 000	Euro		1 000	Euro		1 000	Euro	

noch: F Baugewerbe

Berufliche Tätigkeit - Spezifische Berufsaggregate der KldB 2010									
Bauberufe	(58)	1 994	2 202	/	/	/	(58)	1 993	2 200
Gesundheits- und Pflegeberufe	.	.	.	-	-	-	.	.	.
Handwerksberufe	(55)	1 983	2 165	.	.	.	(55)	1 986	2 168
Ingenieurberufe	/	(3 331)	(3 626)	.	.	.	/	(3 331)	(3 585)
Künstlerberufe	.	.	.	-	-	-	.	.	.
Luftfahrtberufe	.	.	.	-	-	-	.	.	.
Metall- und Elektroberufe	/	2 035	2 242	.	.	.	/	2 035	2 244
MINT-Berufe ¹⁾	(34)	2 115	2 379	/	/	/	(33)	2 124	2 386
Schiffahrtberufe	-	-	-	-	-	-	-	-	-
Transport-, Logistik- und Verkehrs- berufe	/	(1 991)	(2 082)	.	.	.	/	(1 991)	(2 073)
Umweltberufe	/	(2 513)	(2 564)	-	-	-	/	(2 513)	(2 564)
Berufliche Tätigkeit - Berufshaupt- gruppen der ISCO-08									
1 Führungskräfte	/	(3 600)	(4 029)	/	/	/	/	(3 600)	(4 030)
2 Akademische Berufe	/	(2 500)	(2 761)	/	/	/	/	(2 541)	(2 839)
3 Techniker und Ähnliche	/	(2 372)	(2 704)	/	(2 320)	(2 380)	/	(2 412)	(2 768)
4 Bürokräfte und verwandte Berufe	/	1 750	1 936	/	1 700	1 844	/	(2 389)	(2 310)
5 Dienstleistungsberufe und Verkäufer
6 Fachkräfte in Land- und Forst- wirtschaft, Fischerei	.	.	.	-	-	-	.	.	.
7 Handwerks- und verwandte Berufe	(53)	1 979	2 124	/	/	/	(53)	1 980	2 127
8 Bediener von Anlagen und Maschinen, Montage	/	2 117	2 344	-	-	-	/	2 117	2 344
9 Hilfsarbeitskräfte	/	1 900	1 957	.	.	.	/	1 900	1 954
0 Angehörige der regulären Streit- kräfte	-	-	-	-	-	-	-	-	-

1) MINT steht für Mathematik, Informatik, Naturwissenschaften und Technik. Zur Ausübung dieser Berufe sind weitgehende technische, mathematische oder naturwissenschaftliche Kenntnisse oder Fertigkeiten notwendig.

Noch: 4. Bruttomonatsverdienste der Vollzeitbeschäftigten im April 2014 nach Wirtschaftsabschnitten sowie nach betrieblichen und persönlichen Eigenschaften

Betriebliche und persönliche Eigenschaften	Insgesamt			Frauen			Männer		
	Anzahl	Median	arithm. Mittel	Anzahl	Median	arithm. Mittel	Anzahl	Median	arithm. Mittel
	1 000	Euro		1 000	Euro		1 000	Euro	
G Handel; Instandhaltung und Reparatur von Kraftfahrzeugen									
Insgesamt	98	1 955	2 286	(36)	1 788	1 949	(62)	2 047	2 483
Unternehmen mit ... bis ... Beschäftigten									
1 - 9	/	(1 573)	(1 797)	/	(1 400)	(1 497)	/	(1 704)	(1 967)
10 - 49	(30)	1 760	2 009	/	1 626	1 802	/	1 860	2 167
50 - 99	/	2 000	2 256	/	(1 750)	(1 982)	/	2 252	2 470
100 - 249	/	1 981	2 382	/	(1 845)	(2 035)	/	2 024	2 472
250 - 499	/	(2 220)	(2 522)	/	(2 040)	(2 132)	/	(2 313)	(2 785)
500 - 999	/	/	/	/	/	/	/	/	/
1000 und mehr	/	2 734	3 193	/	2 480	2 769	/	2 803	3 415
Öffentlicher Arbeitgeber									
öffentlich	/	/	/	/	/	/	/	/	/
nicht öffentlich	97	1 955	2 288	(36)	1 760	1 949	(61)	2 050	2 485
Tarifbindung des Arbeitgebers									
tarifgebunden	/	2 750	3 308	/	2 500	2 810	/	(2 950)	(3 603)
nicht tarifgebunden	87	1 859	2 157	(32)	1 674	1 839	(55)	1 940	2 343
Räumliche Lage des Betriebs (Regionsgrundtyp) ¹⁾									
Städtische Regionen	(54)	1 992	2 349	/	1 837	1 986	(32)	2 100	2 606
Regionen mit Verdichtungsan- sätzen	/	2 000	2 304	/	1 847	2 026	/	2 047	2 414
Ländliche Regionen	/	(1 738)	(1 960)	/	(1 520)	(1 622)	/	(1 809)	(2 171)
Alter von ... bis ... Jahre									
bis 24	/	1 644	1 708	/	1 673	1 703	/	1 597	1 713
25 - 29	(11)	1 800	1 942	/	(1 704)	(1 861)	/	1 823	2 000
30 - 34	(11)	1 938	2 153	/	(1 815)	(1 990)	/	1 973	2 211
35 - 39	(13)	1 993	2 321	/	(1 718)	(1 995)	/	(2 074)	(2 495)
40 - 44	(11)	(2 062)	(2 450)	/	(1 740)	(1 882)	/	(2 135)	(2 696)
45 - 49	(17)	2 061	2 411	/	(1 838)	(1 989)	(10)	2 200	2 673
50 - 54	(15)	2 112	2 535	/	(1 900)	(2 058)	/	(2 259)	(2 831)
55 - 59	/	(1 974)	(2 331)	/	(1 696)	(1 973)	/	(2 195)	(2 561)
60 - 64	/	(1 900)	(2 127)	/	(1 900)	(1 893)	/	(1 941)	(2 345)
65 und älter	/	/	/	-	-	-	/	/	/
Schulabschluss									
(Tätigkeitsschlüssel 2010)									
1 Ohne Schulabschluss	/	(1 910)	(2 230)	.	.	.	/	(1 848)	(2 162)
2 Haupt-/Volksschulabschluss	/	1 676	1 800	/	(1 500)	(1 478)	/	1 787	1 968
3 Mittlere Reife oder gleichwertiger Abschluss	66	1 938	2 250	(24)	1 718	1 913	(42)	2 026	2 442
4 Abitur/Fachabitur	(15)	(2 436)	(2 912)	/	2 282	2 411	/	(2 567)	(3 295)
Beruflicher Ausbildungsabschluss									
(Tätigkeitsschlüssel 2010)									
1 Ohne beruflichen Ausbildungs- abschluss	/	/	/	/	/	/	/	/	/
2 Anerkannter Berufsabschluss	81	1 890	2 171	(30)	1 700	1 881	(51)	1 974	2 345
3 Meister-/Techniker-/Fachschul- abschluss	/	2 524	2 643	/	(2 524)	(2 277)	/	2 520	2 807
4 Bachelor	/	/	/	/	(1 800)	(1 940)	.	.	.
5 Diplom/Magister/Master/Staats- examen	/	(3 044)	(3 764)	/	(2 400)	(2 749)	/	(3 641)	(4 260)
6 Promotion/Habilitation	.	.	.	-	-	-	.	.	.

1) Ohne Beschäftigungsverhältnisse des öffentlichen Dienstes der Wirtschaftszweige "Öffentliche Verwaltung, Verteidigung; Sozialversicherung" und "Erziehung und Unterricht", da eine regionale Zuordnung unterhalb der Länderebene nicht möglich war.

Noch: 4. Bruttomonatsverdienste der Vollzeitbeschäftigten im April 2014 nach Wirtschaftsabschnitten
sowie nach betrieblichen und persönlichen Eigenschaften

Betriebliche und persönliche Eigenschaften	Insgesamt			Frauen			Männer		
	Anzahl	Median	arithm. Mittel	Anzahl	Median	arithm. Mittel	Anzahl	Median	arithm. Mittel
	1 000	Euro		1 000	Euro		1 000	Euro	

noch: G Handel; Instandhaltung und Reparatur von Kraftfahrzeugen

Leistungsgruppe									
1 Leitende Stellung	/	(3 950)	(4 535)	/	/	/	/	(4 082)	(4 696)
2 Herausgehobene Fachkräfte	/	2 985	3 264	/	2 831	2 905	/	(3 045)	(3 492)
3 Fachkräfte	71	1 808	1 988	(27)	1 625	1 754	(44)	1 884	2 134
4 Angelernte	/	(1 720)	(1 775)	/	(1 500)	(1 506)	/	(1 775)	(1 922)
5 Ungelernte	/	/	/	.	.	.	/	/	/
Ohne Leistungsgruppe	-	-	-	-	-	-	-	-	-
Unternehmenszugehörigkeit von ... bis ... Jahren									
bis unter 1	/	(1 550)	(1 796)	/	/	/	/	(1 689)	(1 879)
1 - 2	(14)	1 750	1 934	/	1 557	1 667	/	1 825	2 122
3 - 5	(18)	1 740	1 947	/	(1 520)	(1 686)	(11)	1 800	2 116
6 - 10	(20)	1 980	2 220	/	(1 800)	(2 015)	(13)	2 000	2 350
11 - 15	(14)	2 200	2 480	/	(2 000)	(2 005)	/	(2 313)	(2 764)
16 - 20	/	2 222	2 564	/	(1 938)	(2 249)	/	2 282	2 743
21 - 25	/	(2 480)	(2 954)	/	(2 180)	(2 386)	/	(2 665)	(3 181)
26 - 30	/	/	/	/	/	/	/	/	/
31 und mehr	/	/	/	/	/	/	/	/	/
Befristung des Arbeitsvertrags									
unbefristet	91	1 992	2 315	(33)	1 800	1 968	(58)	2 064	2 513
befristet	/	1 704	1 873	/	(1 640)	(1 728)	/	(1 800)	(1 991)
Anforderungsniveau (KIdB 2010)									
1 Helfer	/	1 694	1 799	/	(1 408)	(1 448)	/	1 884	1 963
2 Fachkraft	66	1 817	1 982	(27)	1 696	1 804	(39)	1 860	2 102
3 Spezialist	/	2 742	3 097	/	(2 461)	(2 516)	/	2 882	3 278
4 Experte	/	3 112	3 630	/	(2 750)	(2 921)	/	(3 590)	(4 027)
Aufsicht und Führung (KIdB 2010)									
93 Aufsichtskräfte	/	2 600	2 667	/	(2 856)	(2 916)	/	2 520	2 625
94 Führungskräfte	/	(2 982)	(3 422)	/	(2 671)	(2 812)	/	(3 690)	(3 925)
Berufliche Tätigkeit - Berufs- bereiche der KIdB 2010									
1 Land-, Forst-, Tierwirtschaft, Gartenbau	/	/	/	/	/	/	.	.	.
2 Rohstoffgewinnung, Produktion, Fertigung	(22)	1 819	1 976	/	(1 675)	(1 839)	(20)	1 819	1 989
3 Bau, Architektur, Vermessung, Gebäudetechnik	/	(1 754)	(1 813)	-	-	-	/	(1 754)	(1 813)
4 Naturwissenschaft, Geografie, Informatik	/	/	/	/	(2 750)	(2 581)	/	/	/
5 Verkehr, Logistik, Schutz und Sicherheit	/	1 860	1 908	/	1 500	1 601	/	1 915	1 965
6 Kaufmännische Dienstleistungen, Handel, Vertrieb, Tourismus	(37)	2 068	2 463	(18)	1 694	1 899	/	2 426	3 022
7 Unternehmensorganisation, Buchhaltung, Recht, Verwaltung	/	2 259	2 763	/	1 984	2 101	/	(3 112)	(3 721)
8 Gesundheit, Soziales, Lehre und Erziehung	/	(2 159)	(2 266)	/	(2 117)	(2 205)	/	(2 342)	(2 472)
9 Geisteswissenschaften, Kultur, Gestaltung	/	(2 427)	(2 663)	/	/	/	/	(3 027)	(3 056)
0 Militär	-	-	-	-	-	-	-	-	-

Noch: 4. Bruttomonatsverdienste der Vollzeitbeschäftigten im April 2014 nach Wirtschaftsabschnitten sowie nach betrieblichen und persönlichen Eigenschaften

Betriebliche und persönliche Eigenschaften	Insgesamt			Frauen			Männer		
	Anzahl	Median	arithm. Mittel	Anzahl	Median	arithm. Mittel	Anzahl	Median	arithm. Mittel
	1 000	Euro		1 000	Euro		1 000	Euro	

noch: G Handel; Instandhaltung und Reparatur von Kraftfahrzeugen

Berufliche Tätigkeit - Spezifische Berufsaggregate der KldB 2010									
Bauberufe	/	(1 750)	(1 708)	-	-	-	/	(1 750)	(1 708)
Gesundheits- und Pflegeberufe	/	(2 177)	(2 288)	/	(2 159)	(2 232)	/	(2 342)	(2 466)
Handwerksberufe	(18)	1 772	1 879	/	(1 640)	(1 771)	(17)	1 790	1 891
Ingenieurberufe	/	/	/	/	/	/	/	/	/
Künstlerberufe	/	/	/	/	/	/	/	/	/
Luftfahrtberufe	.	.	.	-	-	-	.	.	.
Metall- und Elektroberufe	(17)	1 820	1 976	/	(1 626)	(1 749)	(16)	1 848	1 992
MINT-Berufe ¹⁾	(29)	2 000	2 468	/	(2 180)	(2 328)	(25)	1 992	2 489
Schiffahrtsberufe	-	-	-	-	-	-	-	-	-
Transport-, Logistik- und Verkehrs- berufe	/	1 878	1 924	/	1 560	1 622	/	1 928	1 980
Umweltberufe	-	-	-	-	-	-	-	-	-
Berufliche Tätigkeit - Berufshaupt- gruppen der ISCO-08									
1 Führungskräfte	/	(4 082)	(4 596)	/	/	/	/	(4 082)	(4 731)
2 Akademische Berufe	/	(2 700)	(3 055)	/	(2 700)	(2 712)	/	/	/
3 Techniker und Ähnliche	/	2 590	2 943	/	2 180	2 348	/	2 987	3 277
4 Bürokräfte und verwandte Berufe	/	1 898	2 010	/	1 750	1 879	/	1 984	2 125
5 Dienstleistungsberufe und Verkäufer	(27)	1 800	2 022	/	1 584	1 737	/	(2 179)	(2 408)
6 Fachkräfte in Land- und Forst- wirtschaft, Fischerei
7 Handwerks- und verwandte Berufe	(18)	1 753	1 844	/	(1 410)	(1 484)	(17)	1 760	1 879
8 Bediener von Anlagen und Maschinen, Montage	/	1 850	1 937	/	/	/	/	(1 850)	(1 918)
9 Hilfsarbeitskräfte	/	/	/	/	/	/	/	/	/
0 Angehörige der regulären Streit- kräfte	-	-	-	-	-	-	-	-	-

1) MINT steht für Mathematik, Informatik, Naturwissenschaften und Technik. Zur Ausübung dieser Berufe sind weitgehende technische, mathematische oder naturwissenschaftliche Kenntnisse oder Fertigkeiten notwendig.

Noch: 4. Bruttomonatsverdienste der Vollzeitbeschäftigten im April 2014 nach Wirtschaftsabschnitten sowie nach betrieblichen und persönlichen Eigenschaften

Betriebliche und persönliche Eigenschaften	Insgesamt			Frauen			Männer		
	Anzahl	Median	arithm. Mittel	Anzahl	Median	arithm. Mittel	Anzahl	Median	arithm. Mittel
	1 000	Euro		1 000	Euro		1 000	Euro	

H Verkehr und Lagerei									
Insgesamt	64	1 950	2 229	/	2 074	2 286	53	1 937	2 217
Unternehmen mit ... bis ... Beschäftigten									
1 - 9	/	(1 424)	(1 454)	/	(1 575)	(1 587)	/	(1 403)	(1 420)
10 - 49	/	1 813	1 956	/	(1 893)	(1 961)	/	(1 800)	(1 955)
50 - 99	/	(1 871)	(1 909)	/	(1 647)	(1 830)	/	(1 890)	(1 916)
100 - 249	/	/	/	/	(2 018)	(2 011)	/	/	/
250 - 499	/	/	/	/	/	/	/	/	/
500 - 999	/	2 619	2 888	/	(2 574)	(2 762)	/	2 626	2 915
1000 und mehr	/	(2 435)	(2 618)	/	2 467	2 719	/	(2 384)	(2 581)
Öffentlicher Arbeitgeber									
öffentlich	/	2 637	2 707	/	3 100	2 932	/	2 513	2 615
nicht öffentlich	(57)	1 900	2 169	/	1 950	2 142	(48)	1 896	2 175
Tarifbindung des Arbeitgebers									
tarifgebunden	/	(2 584)	(2 851)	/	(2 776)	(2 849)	/	(2 543)	(2 852)
nicht tarifgebunden	(43)	1 818	1 924	/	1 850	1 891	(36)	1 811	1 930
Räumliche Lage des Betriebs (Regionsgrundtyp) ¹⁾									
Städtische Regionen	/	2 060	2 428	/	2 150	2 411	/	(2 049)	(2 432)
Regionen mit Verdichtungsan- sätzen	/	1 750	1 842	/	(1 849)	(1 988)	/	1 716	1 816
Ländliche Regionen	/	2 022	2 011	/	/	/	/	2 022	2 014
Alter von ... bis ... Jahre									
bis 24	/	1 721	1 785	/	/	/	/	1 721	1 793
25 - 29	/	1 850	1 938	/	(2 149)	(2 100)	/	1 712	1 892
30 - 34	/	1 940	2 105	/	(2 100)	(2 301)	/	1 900	2 053
35 - 39	/	(1 962)	(2 328)	/	(1 874)	(2 242)	/	(1 962)	(2 346)
40 - 44	/	1 913	2 193	/	/	/	/	(1 929)	(2 176)
45 - 49	(10)	(2 006)	(2 329)	/	(2 500)	(2 507)	(8)	(1 938)	(2 290)
50 - 54	(11)	(1 974)	(2 281)	/	(2 046)	(2 266)	(9)	(1 940)	(2 284)
55 - 59	(8)	(2 115)	(2 503)	/	/	/	/	(2 107)	(2 496)
60 - 64	/	(2 004)	(2 093)	/	/	/	/	(2 004)	(2 117)
65 und älter	/	/	/	-	-	-	/	/	/
Schulabschluss (Tätigkeitsschlüssel 2010)									
1 Ohne Schulabschluss	/	(2 049)	(2 120)	.	.	.	/	(2 050)	(2 107)
2 Haupt-/Volksschulabschluss	/	1 818	1 874	/	(1 893)	(2 051)	/	1 800	1 858
3 Mittlere Reife oder gleichwertiger Abschluss	(41)	1 950	2 192	/	1 996	2 169	(33)	1 940	2 197
4 Abitur/Fachabitur	/	(2 839)	(3 325)	/	(2 318)	(2 811)	/	(3 348)	(3 617)
Beruflicher Ausbildungsabschluss (Tätigkeitsschlüssel 2010)									
1 Ohne beruflichen Ausbildungs- abschluss	/	(1 900)	(2 032)	/	/	/	/	(1 887)	(2 001)
2 Anerkannter Berufsabschluss	57	1 913	2 109	/	1 998	2 110	(47)	1 911	2 109
3 Meister-/Techniker-/Fachschul- abschluss	/	(2 820)	(2 970)	/	(3 276)	(2 990)	/	(2 684)	(2 962)
4 Bachelor	/	(2 591)	(2 677)	/	/	/	.	.	.
5 Diplom/Magister/Master/Staats- examen	/	(4 273)	(4 172)	/	(3 726)	(3 610)	/	(4 481)	(4 469)
6 Promotion/Habilitation	-	-	-	-	-	-	-	-	-

1) Ohne Beschäftigungsverhältnisse des öffentlichen Dienstes der Wirtschaftszweige "Öffentliche Verwaltung, Verteidigung; Sozialversicherung" und "Erziehung und Unterricht", da eine regionale Zuordnung unterhalb der Länderebene nicht möglich war.

Noch: 4. Bruttomonatsverdienste der Vollzeitbeschäftigten im April 2014 nach Wirtschaftsabschnitten
sowie nach betrieblichen und persönlichen Eigenschaften

Betriebliche und persönliche Eigenschaften	Insgesamt			Frauen			Männer		
	Anzahl	Median	arithm. Mittel	Anzahl	Median	arithm. Mittel	Anzahl	Median	arithm. Mittel
	1 000	Euro		1 000	Euro		1 000	Euro	

noch: H Verkehr und Lagerei

Leistungsgruppe									
1 Leitende Stellung	/	(4 193)	(4 246)	/	/	/	/	/	/
2 Herausgehobene Fachkräfte	/	(3 450)	(3 772)	/	(2 946)	(3 073)	/	(3 537)	(3 937)
3 Fachkräfte	(41)	1 911	2 040	/	2 100	2 206	(34)	1 900	2 007
4 Angelernte	/	1 655	1 682	/	(1 627)	(1 699)	/	1 655	1 679
5 Ungelernte	/	2 036	2 014	/	2 019	2 048	/	2 049	2 002
Ohne Leistungsgruppe	-	-	-	-	-	-	-	-	-
Unternehmenszugehörigkeit von ... bis ... Jahren									
bis unter 1	/	1 700	1 742	/	(1 874)	(1 838)	/	1 695	1 729
1 - 2	/	1 796	1 892	/	(1 850)	(2 006)	/	1 787	1 867
3 - 5	/	1 938	2 088	/	(2 049)	(2 121)	/	1 926	2 081
6 - 10	(11)	1 911	2 143	/	(1 903)	(1 984)	(9)	1 911	2 176
11 - 15	/	/	/	/	/	/	/	/	/
16 - 20	/	(1 957)	(2 312)	/	/	/	/	(1 938)	(2 305)
21 - 25	/	(2 712)	(2 809)	/	/	/	/	(2 712)	(2 936)
26 - 30	/	2 973	2 936	/	3 374	3 454	/	(2 709)	(2 775)
31 und mehr	/	2 991	2 968	/	3 123	3 094	/	2 929	2 932
Befristung des Arbeitsvertrags									
unbefristet	58	1 984	2 260	/	2 100	2 326	48	1 938	2 246
befristet	/	1 892	1 917	/	1 907	1 923	/	1 877	1 915
Anforderungsniveau (KIdB 2010)									
1 Helfer	/	1 893	1 929	/	1 947	1 945	/	1 886	1 925
2 Fachkraft	(50)	1 911	2 084	/	2 009	2 183	(42)	1 900	2 066
3 Spezialist	/	(3 078)	(3 168)	/	(2 879)	(3 138)	/	(3 090)	(3 180)
4 Experte	/	(4 232)	(4 673)	/	(3 726)	(3 292)	/	(4 800)	(5 079)
Aufsicht und Führung (KIdB 2010)									
93 Aufsichtskräfte	/	(3 224)	(3 270)	/	/	/	/	(3 224)	(3 192)
94 Führungskräfte	/	(3 848)	(4 119)	/	/	/	/	(4 394)	(4 356)
Berufliche Tätigkeit - Berufs- bereiche der KIdB 2010									
1 Land-, Forst-, Tierwirtschaft, Gartenbau	-	-	-	-	-	-	-	-	-
2 Rohstoffgewinnung, Produktion, Fertigung	/	/	/	/	(2 341)	(2 429)	/	/	/
3 Bau, Architektur, Vermessung, Gebäudetechnik	/	/	/	-	-	-	/	/	/
4 Naturwissenschaft, Geografie, Informatik	/	/	/	.	.	.	/	/	/
5 Verkehr, Logistik, Schutz und Sicherheit	(51)	1 900	2 055	/	2 046	2 243	(45)	1 896	2 027
6 Kaufmännische Dienstleistungen, Handel, Vertrieb, Tourismus	/	/	/	/	/	/	/	/	/
7 Unternehmensorganisation, Buchhaltung, Recht, Verwaltung	/	(2 216)	(2 879)	/	(2 077)	(2 356)	/	/	/
8 Gesundheit, Soziales, Lehre und Erziehung
9 Geisteswissenschaften, Kultur, Gestaltung
0 Militär	-	-	-	-	-	-	-	-	-

Noch: 4. Bruttomonatsverdienste der Vollzeitbeschäftigten im April 2014 nach Wirtschaftsabschnitten sowie nach betrieblichen und persönlichen Eigenschaften

Betriebliche und persönliche Eigenschaften	Insgesamt			Frauen			Männer		
	Anzahl	Median	arithm. Mittel	Anzahl	Median	arithm. Mittel	Anzahl	Median	arithm. Mittel
	1 000	Euro		1 000	Euro		1 000	Euro	

noch: H Verkehr und Lagerei

Berufliche Tätigkeit - Spezifische Berufsaggregate der KldB 2010

Bauberufe	/	/	/	-	-	-	/	/	/
Gesundheits- und Pflegeberufe	-	-	-	-	-	-	-	-	-
Handwerksberufe	/	(1 954)	(2 139)	.	.	.	/	(1 954)	(2 150)
Ingenieurberufe	/	/	/	.	.	.	/	/	/
Künstlerberufe	-	-	-	-	-	-	-	-	-
Luftfahrtberufe	/	(3 520)	(4 698)	.	.	.	/	(3 547)	(4 922)
Metall- und Elektroberufe	/	/	/	.	.	.	/	/	/
MINT-Berufe ¹⁾	/	/	/	/	(2 882)	(2 784)	/	/	/
Schiffahrtberufe	/	(2 356)	(2 627)	.	.	.	/	(2 363)	(2 640)
Transport-, Logistik- und Verkehrsberufe	(51)	1 907	2 061	/	2 049	2 264	(44)	1 900	2 032
Umweltberufe	-	-	-

Berufliche Tätigkeit - Berufshauptgruppen der ISCO-08

1 Führungskräfte	/	/	/	.	.	.	/	/	/
2 Akademische Berufe	/	(4 054)	(4 221)	/	(3 433)	(3 396)	/	(4 481)	(4 581)
3 Techniker und Ähnliche	/	(3 285)	(3 532)	/	/	/	/	(3 285)	(3 505)
4 Bürokräfte und verwandte Berufe	/	1 974	2 207	/	2 009	2 192	/	1 962	2 218
5 Dienstleistungsberufe und Verkäufer	/	(2 573)	(2 555)	/	/	/	/	/	/
6 Fachkräfte in Land- und Forstwirtschaft, Fischerei	-	-	-	-	-	-	-	-	-
7 Handwerks- und verwandte Berufe	/	/	/	.	.	.	/	/	/
8 Bediener von Anlagen und Maschinen, Montage	(33)	1 833	1 882	/	(1 874)	(1 851)	(32)	1 829	1 884
9 Hilfsarbeitskräfte	/	(2 050)	(2 419)	/	(2 030)	(2 038)	/	(2 183)	(2 628)
0 Angehörige der regulären Streitkräfte	-	-	-	-	-	-	-	-	-

1) MINT steht für Mathematik, Informatik, Naturwissenschaften und Technik. Zur Ausübung dieser Berufe sind weitgehende technische, mathematische oder naturwissenschaftliche Kenntnisse oder Fertigkeiten notwendig.

Noch: 4. Bruttomonatsverdienste der Vollzeitbeschäftigten im April 2014 nach Wirtschaftsabschnitten sowie nach betrieblichen und persönlichen Eigenschaften

Betriebliche und persönliche Eigenschaften	Insgesamt			Frauen			Männer		
	Anzahl	Median	arithm. Mittel	Anzahl	Median	arithm. Mittel	Anzahl	Median	arithm. Mittel
	1 000	Euro		1 000	Euro		1 000	Euro	
I Gastgewerbe									
Insgesamt	(25)	1 425	1 616	(14)	1 363	1 489	(11)	1 558	1 771
Unternehmen mit ... bis ...									
Beschäftigten									
1 - 9	/	1 200	1 259	/	1 200	1 199	/	1 300	1 345
10 - 49	/	1 409	1 529	/	1 358	1 428	/	1 500	1 636
50 - 99	/	(1 390)	(1 578)	/	(1 368)	(1 490)	/	/	/
100 - 249	/	(1 551)	(1 815)	/	(1 471)	(1 606)	/	(1 817)	(2 115)
250 - 499	/	1 906	2 124	/	(1 788)	(2 016)	/	(2 341)	(2 298)
500 - 999
1000 und mehr	/	/	/	/	(1 613)	(1 762)	/	/	/
Öffentlicher Arbeitgeber									
öffentlich	/	/	/	/	/	/	/	(2 209)	(2 194)
nicht öffentlich	(24)	1 418	1 604	(13)	1 359	1 477	(11)	1 550	1 760
Tarifbindung des Arbeitgebers									
tarifgebunden	/	1 839	2 094	/	1 717	1 906	/	1 990	2 292
nicht tarifgebunden	(21)	1 382	1 525	(12)	1 316	1 417	(9)	1 479	1 661
Räumliche Lage des Betriebs									
(Regionsgrundtyp) ¹⁾									
Städtische Regionen	(16)	1 510	1 698	/	1 435	1 564	/	1 602	1 840
Regionen mit Verdichtungsan- sätzen	/	1 348	1 470	/	1 280	1 395	/	(1 464)	(1 587)
Ländliche Regionen	/	(1 245)	(1 445)	/	(1 200)	(1 324)	/	/	/
Alter von ... bis ... Jahre									
bis 24	/	1 338	1 352	/	1 300	1 334	/	1 362	1 368
25 - 29	/	1 505	1 571	/	1 418	1 523	/	1 586	1 616
30 - 34	/	1 500	1 541	/	1 493	1 527	/	1 550	1 556
35 - 39	/	(1 510)	(1 779)	/	(1 356)	(1 512)	/	(1 630)	(2 033)
40 - 44	/	(1 396)	(1 665)	/	(1 280)	(1 338)	/	(1 750)	(2 064)
45 - 49	/	(1 397)	(1 661)	/	(1 330)	(1 405)	/	/	/
50 - 54	/	(1 300)	(1 532)	/	(1 290)	(1 399)	/	/	/
55 - 59	/	(1 486)	(1 776)	/	(1 418)	(1 689)	/	/	/
60 - 64	/	(1 550)	(1 787)	/	(1 479)	(1 624)	/	/	/
65 und älter	-	-	-
Schulabschluss									
(Tätigkeitsschlüssel 2010)									
1 Ohne Schulabschluss
2 Haupt-/Volksschulabschluss	/	1 325	1 394	/	1 262	1 288	/	1 436	1 506
3 Mittlere Reife oder gleichwertiger Abschluss	(17)	1 455	1 604	(10)	1 382	1 484	(8)	1 584	1 760
4 Abitur/Fachabitur	/	(1 602)	(2 010)	/	(1 588)	(1 803)	/	/	/
Beruflicher Ausbildungsabschluss									
(Tätigkeitsschlüssel 2010)									
1 Ohne beruflichen Ausbildungs- abschluss	/	1 200	1 216	/	(1 200)	(1 204)	/	(1 224)	(1 238)
2 Anerkannter Berufsabschluss	(22)	1 421	1 555	(12)	1 358	1 468	(10)	1 548	1 663
3 Meister-/Techniker-/Fachschul- abschluss	/	/	/	/	(1 403)	(1 590)	/	/	/
4 Bachelor	/	/	/	/	/	/	/	/	/
5 Diplom/Magister/Master/Staats- examen	/	/	/	/	/	/	/	/	/
6 Promotion/Habilitation	-	-	-	-	-	-	-	-	-

1) Ohne Beschäftigungsverhältnisse des öffentlichen Dienstes der Wirtschaftszweige "Öffentliche Verwaltung, Verteidigung; Sozialversicherung" und "Erziehung und Unterricht", da eine regionale Zuordnung unterhalb der Länderebene nicht möglich war.

Noch: 4. Bruttomonatsverdienste der Vollzeitbeschäftigten im April 2014 nach Wirtschaftsabschnitten
sowie nach betrieblichen und persönlichen Eigenschaften

Betriebliche und persönliche Eigenschaften	Insgesamt			Frauen			Männer		
	Anzahl	Median	arithm. Mittel	Anzahl	Median	arithm. Mittel	Anzahl	Median	arithm. Mittel
	1 000	Euro		1 000	Euro		1 000	Euro	
noch: I Gastgewerbe									
Leistungsgruppe									
1 Leitende Stellung	/	(2 270)	(2 814)	/	/	/	/	(2 933)	(2 992)
2 Herausgehobene Fachkräfte	/	/	/	/	(1 861)	(2 062)	/	/	/
3 Fachkräfte	(17)	1 402	1 491	(9)	1 354	1 447	(8)	1 493	1 543
4 Angelernte	/	1 298	1 355	/	1 296	1 304	/	(1 358)	(1 456)
5 Ungelernte	/	(1 347)	(1 421)	/	(1 343)	(1 433)	/	(1 354)	(1 372)
Ohne Leistungsgruppe	-	-	-	-	-	-	-	-	-
Unternehmenszugehörigkeit von ... bis ... Jahren									
bis unter 1	/	1 300	1 371	/	1 254	1 306	/	(1 400)	(1 453)
1 - 2	/	1 420	1 537	/	1 400	1 456	/	1 540	1 627
3 - 5	/	1 453	1 648	/	1 379	1 512	/	(1 550)	(1 790)
6 - 10	/	(1 418)	(1 633)	/	(1 368)	(1 518)	/	(1 584)	(1 762)
11 - 15	/	(1 462)	(1 766)	/	(1 298)	(1 518)	/	/	/
16 - 20	/	(1 600)	(1 868)	/	(1 537)	(1 693)	/	(1 956)	(2 152)
21 - 25	/	/	/	/	/	/	/	/	/
26 - 30	/	/	/	/	/	/	.	.	.
31 und mehr	/	/	/
Befristung des Arbeitsvertrags									
unbefristet	(22)	1 436	1 634	(12)	1 358	1 492	(10)	1 566	1 809
befristet	/	1 421	1 496	/	1 375	1 470	/	1 496	1 525
Anforderungsniveau (KIdB 2010)									
1 Helfer	/	1 350	1 387	/	1 327	1 366	/	(1 424)	(1 465)
2 Fachkraft	(17)	1 398	1 472	(9)	1 330	1 415	(8)	1 454	1 534
3 Spezialist	/	(1 981)	(2 286)	/	(1 981)	(2 085)	/	/	/
4 Experte	/	(2 041)	(2 512)	/	/	/	/	(2 500)	(2 886)
Aufsicht und Führung (KIdB 2010)									
93 Aufsichtskräfte	/	1 981	2 042	/	(2 157)	(2 156)	/	(1 943)	(1 944)
94 Führungskräfte	/	(2 020)	(2 460)	/	/	/	/	(2 420)	(2 763)
Berufliche Tätigkeit - Berufs- bereiche der KIdB 2010									
1 Land-, Forst-, Tierwirtschaft, Gartenbau
2 Rohstoffgewinnung, Produktion, Fertigung	(10)	1 412	1 540	/	1 340	1 428	/	1 540	1 627
3 Bau, Architektur, Vermessung, Gebäudetechnik	/	(1 450)	(1 626)	.	.	.	/	(1 450)	(1 635)
4 Naturwissenschaft, Geografie, Informatik	.	.	.	-	-	-	.	.	.
5 Verkehr, Logistik, Schutz und Sicherheit	/	/	/	/	(1 343)	(1 486)	/	/	/
6 Kaufmännische Dienstleistungen, Handel, Vertrieb, Tourismus	(12)	1 400	1 551	(8)	1 333	1 425	/	1 590	1 775
7 Unternehmensorganisation, Buchhaltung, Recht, Verwaltung	/	(2 100)	(2 335)	/	(1 950)	(2 085)	/	/	/
8 Gesundheit, Soziales, Lehre und Erziehung	/	/	/	/	/	/	.	.	.
9 Geisteswissenschaften, Kultur, Gestaltung	/	/	/
0 Militär	-	-	-	-	-	-	-	-	-

Noch: 4. Bruttomonatsverdienste der Vollzeitbeschäftigten im April 2014 nach Wirtschaftsabschnitten sowie nach betrieblichen und persönlichen Eigenschaften

Betriebliche und persönliche Eigenschaften	Insgesamt			Frauen			Männer		
	Anzahl	Median	arithm. Mittel	Anzahl	Median	arithm. Mittel	Anzahl	Median	arithm. Mittel
	1 000	Euro		1 000	Euro		1 000	Euro	

noch: I Gastgewerbe

Berufliche Tätigkeit - Spezifische Berufsaggregate der KldB 2010

Bauberufe
Gesundheits- und Pflegeberufe
Handwerksberufe	/	(1 749)	(1 827)	.	.	.	/	/	/
Ingenieurberufe
Künstlerberufe
Luftfahrtberufe	-	-	-	-	-	-	-	-	-
Metall- und Elektroberufe	/	(2 420)	(2 488)	.	.	.	/	(2 341)	(2 486)
MINT-Berufe ¹⁾	/	(1 672)	(1 997)	.	.	.	/	(1 671)	(1 926)
Schiffahrtberufe	-	-	-	-	-	-	-	-	-
Transport-, Logistik- und Verkehrsberufe	/	(1 321)	(1 375)	.	.	.	/	1 308	1 286
Umweltberufe	-	-	-	-	-	-	-	-	-

Berufliche Tätigkeit - Berufshauptgruppen der ISCO-08

1 Führungskräfte	/	(2 774)	(3 164)	/	/	/	/	/	/
2 Akademische Berufe	/	/	/	/	/	/	/	/	/
3 Techniker und Ähnliche	/	(2 100)	(2 344)	/	(2 100)	(2 287)	/	(2 150)	(2 395)
4 Bürokräfte und verwandte Berufe	/	(1 602)	(1 754)	/	(1 602)	(1 806)	/	(1 521)	(1 518)
5 Dienstleistungsberufe und Verkäufer	(17)	1 400	1 460	(9)	1 323	1 392	(8)	1 484	1 538
6 Fachkräfte in Land- und Forstwirtschaft, Fischerei	-	-	-
7 Handwerks- und verwandte Berufe	/	/	/	.	.	.	/	/	/
8 Bediener von Anlagen und Maschinen, Montage	/	(1 308)	(1 367)	.	.	.	/	1 308	1 272
9 Hilfsarbeitskräfte	/	1 349	1 367	/	1 310	1 341	/	(1 453)	(1 464)
0 Angehörige der regulären Streitkräfte	-	-	-	-	-	-	-	-	-

1) MINT steht für Mathematik, Informatik, Naturwissenschaften und Technik. Zur Ausübung dieser Berufe sind weitgehende technische, mathematische oder naturwissenschaftliche Kenntnisse oder Fertigkeiten notwendig.

Noch: 4. Bruttomonatsverdienste der Vollzeitbeschäftigten im April 2014 nach Wirtschaftsabschnitten sowie nach betrieblichen und persönlichen Eigenschaften

Betriebliche und persönliche Eigenschaften	Insgesamt			Frauen			Männer		
	Anzahl	Median	arithm. Mittel	Anzahl	Median	arithm. Mittel	Anzahl	Median	arithm. Mittel
	1 000	Euro		1 000	Euro		1 000	Euro	

J Information und Kommunikation									
Insgesamt	(27)	3 227	3 473	(8)	2 665	2 977	(18)	3 500	3 705
Unternehmen mit ... bis ... Beschäftigten									
1 - 9	/	(2 200)	(2 632)	/	(2 000)	(2 105)	/	/	/
10 - 49	/	3 000	3 233	/	(2 690)	(2 812)	/	3 100	3 351
50 - 99	/	(3 726)	(4 067)	/	/	/	/	(3 956)	(4 159)
100 - 249	/	(2 895)	(3 170)	/	(2 531)	(2 740)	/	3 249	3 520
250 - 499	/	(3 145)	(3 446)	/	(2 500)	(2 670)	/	(3 555)	(3 791)
500 - 999	/	/	/	/	/	/	/	/	/
1000 und mehr	(5)	4 455	4 686	/	4 439	4 503	/	4 474	4 775
Öffentlicher Arbeitgeber									
öffentlich	/	(3 500)	(3 615)	/	(3 700)	(3 819)	/	(3 404)	(3 563)
nicht öffentlich	(24)	3 180	3 458	/	2 625	2 921	(16)	3 514	3 724
Tarifbindung des Arbeitgebers									
tarifgebunden	/	4 120	4 218	/	(3 495)	(3 652)	/	4 474	4 632
nicht tarifgebunden	(18)	2 990	3 144	/	2 390	2 516	/	3 200	3 380
Räumliche Lage des Betriebs (Regionsgrundtyp) ¹⁾									
Städtische Regionen	(20)	3 480	3 661	/	3 000	3 292	/	3 666	3 817
Regionen mit Verdichtungsan- sätzen	/	(2 696)	(2 920)	/	(2 352)	(2 272)	/	(3 100)	(3 308)
Ländliche Regionen	/	/	/	/	/	/	/	3 460	3 415
Alter von ... bis ... Jahre									
bis 24	/	(2 200)	(2 372)	/	(2 200)	(2 423)	/	/	/
25 - 29	/	2 675	2 641	/	(2 065)	(2 316)	/	2 946	2 795
30 - 34	/	(3 000)	(3 052)	/	(2 540)	(2 610)	/	(3 100)	(3 202)
35 - 39	/	3 150	3 371	/	/	/	/	(3 336)	(3 458)
40 - 44	/	3 826	3 811	/	(3 135)	(3 256)	/	3 917	4 023
45 - 49	/	3 829	4 083	/	(2 866)	(3 457)	/	(4 000)	(4 412)
50 - 54	/	(3 859)	(3 935)	/	(2 830)	(3 238)	/	(4 495)	(4 485)
55 - 59	/	(3 540)	(3 702)	/	/	/	/	(3 866)	(4 101)
60 - 64	/	(3 713)	(3 673)	/	/	/	/	(3 857)	(3 942)
65 und älter	.	.	.	-	-	-	.	.	.
Schulabschluss (Tätigkeitsschlüssel 2010)									
1 Ohne Schulabschluss	.	.	.	-	-	-	.	.	.
2 Haupt-/Volksschulabschluss	/	/	/	/	/	/	/	(3 342)	(3 313)
3 Mittlere Reife oder gleichwertiger Abschluss	/	2 625	2 953	/	(2 352)	(2 555)	/	3 020	3 247
4 Abitur/Fachabitur	(18)	3 500	3 749	(5)	3 000	3 349	(13)	3 600	3 895
Beruflicher Ausbildungsabschluss (Tätigkeitsschlüssel 2010)									
1 Ohne beruflichen Ausbildungs- abschluss	/	(3 250)	(3 666)	/	/	/	/	/	/
2 Anerkannter Berufsabschluss	(12)	2 650	2 888	/	2 362	2 492	/	3 000	3 163
3 Meister-/Techniker-/Fachschul- abschluss	/	(3 050)	(3 539)	/	(2 952)	(3 395)	/	(3 100)	(3 585)
4 Bachelor	/	(3 047)	(3 215)	/	/	/	/	(3 047)	(3 181)
5 Diplom/Magister/Master/Staats- examen	(11)	3 782	4 118	/	(3 341)	(3 663)	/	3 857	4 264
6 Promotion/Habilitation	/	/	/	.	.	.	/	/	/

1) Ohne Beschäftigungsverhältnisse des öffentlichen Dienstes der Wirtschaftszweige "Öffentliche Verwaltung, Verteidigung; Sozialversicherung" und "Erziehung und Unterricht", da eine regionale Zuordnung unterhalb der Länderebene nicht möglich war.

Noch: 4. Bruttomonatsverdienste der Vollzeitbeschäftigten im April 2014 nach Wirtschaftsabschnitten
sowie nach betrieblichen und persönlichen Eigenschaften

Betriebliche und persönliche Eigenschaften	Insgesamt			Frauen			Männer		
	Anzahl	Median	arithm. Mittel	Anzahl	Median	arithm. Mittel	Anzahl	Median	arithm. Mittel
	1 000	Euro		1 000	Euro		1 000	Euro	

noch: J Information und Kommunikation

Leistungsgruppe									
1 Leitende Stellung	/	(4 764)	(5 144)	/	(5 033)	(4 839)	/	(4 706)	(5 176)
2 Herausgehobene Fachkräfte	(9)	3 800	3 954	/	3 687	3 890	/	3 829	3 978
3 Fachkräfte	/	2 953	3 020	/	2 550	2 738	/	3 035	3 147
4 Angelernte	/	(1 906)	(1 999)	/	(2 109)	(2 046)	/	/	/
5 Ungelernte	/	(1 837)	(1 965)	/	(1 791)	(1 899)	.	.	.
Ohne Leistungsgruppe	-	-	-	-	-	-	-	-	-
Unternehmenszugehörigkeit von ... bis ... Jahren									
bis unter 1	/	(2 300)	(2 627)	/	/	/	/	(2 600)	(2 941)
1 - 2	/	2 917	2 876	/	(2 500)	(2 485)	/	3 000	3 034
3 - 5	(6)	3 000	3 246	/	(2 467)	(2 701)	/	(3 211)	(3 477)
6 - 10	/	3 040	3 332	/	(2 550)	(2 759)	/	3 450	3 612
11 - 15	/	(3 866)	(4 028)	/	(2 571)	(2 940)	/	(4 013)	(4 374)
16 - 20	/	(4 090)	(4 111)	/	(3 991)	(3 787)	/	/	/
21 - 25	/	4 400	4 457	/	(4 018)	(4 003)	/	(4 734)	(4 807)
26 - 30	/	3 863	3 823	/	/	/	/	3 863	3 903
31 und mehr	/	(3 859)	(4 188)	/	/	/	/	(4 126)	(4 669)
Befristung des Arbeitsvertrags									
unbefristet	(25)	3 300	3 486	(8)	2 665	2 977	(17)	3 548	3 722
befristet	/	/	/	/	(2 625)	(2 967)	/	/	/
Anforderungsniveau (KIdB 2010)									
1 Helfer	/	/	/	/	(1 448)	(1 532)	/	/	/
2 Fachkraft	/	2 620	2 796	/	2 426	2 571	/	(3 025)	(3 033)
3 Spezialist	/	3 538	3 659	/	3 069	3 466	/	3 696	3 735
4 Experte	/	3 555	4 099	/	(3 991)	(4 347)	/	3 540	4 066
Aufsicht und Führung (KIdB 2010)									
93 Aufsichtskräfte	/	(3 800)	(4 034)	/	(3 513)	(3 580)	/	(3 831)	(4 232)
94 Führungskräfte	/	(4 821)	(4 933)	/	/	/	/	(4 585)	(4 921)
Berufliche Tätigkeit - Berufs- bereiche der KIdB 2010									
1 Land-, Forst-, Tierwirtschaft, Gartenbau	-	-	-	-	-	-	-	-	-
2 Rohstoffgewinnung, Produktion, Fertigung	/	3 540	3 422	/	(2 504)	(2 728)	/	3 702	3 562
3 Bau, Architektur, Vermessung, Gebäudetechnik	/	/	/	-	-	-	/	/	/
4 Naturwissenschaft, Geografie, Informatik	/	3 200	3 366	/	(3 341)	(3 540)	/	3 200	3 345
5 Verkehr, Logistik, Schutz und Sicherheit	/	/	/	.	.	.	/	/	/
6 Kaufmännische Dienstleistungen, Handel, Vertrieb, Tourismus	/	/	/	/	/	/	/	/	/
7 Unternehmensorganisation, Buchhaltung, Recht, Verwaltung	/	(2 984)	(3 367)	/	(2 500)	(2 655)	/	(3 831)	(4 393)
8 Gesundheit, Soziales, Lehre und Erziehung	-	-	-
9 Geisteswissenschaften, Kultur, Gestaltung	/	4 306	4 179	/	(3 069)	(3 649)	/	4 706	4 610
0 Militär	-	-	-	-	-	-	-	-	-

Noch: 4. Bruttomonatsverdienste der Vollzeitbeschäftigten im April 2014 nach Wirtschaftsabschnitten sowie nach betrieblichen und persönlichen Eigenschaften

Betriebliche und persönliche Eigenschaften	Insgesamt			Frauen			Männer		
	Anzahl	Median	arithm. Mittel	Anzahl	Median	arithm. Mittel	Anzahl	Median	arithm. Mittel
	1 000	Euro		1 000	Euro		1 000	Euro	

noch: J Information und Kommunikation

Berufliche Tätigkeit - Spezifische Berufsaggregate der KldB 2010

Bauberufe	-	-	-	-	-	-	-	-	-
Gesundheits- und Pflegeberufe	-	-	-	-	-	-	-	-	-
Handwerksberufe	/	(3 666)	(3 469)	/	(3 540)	(3 952)	/	(3 666)	(3 443)
Ingenieurberufe	/	(4 000)	(4 289)	.	.	.	/	(4 150)	(4 348)
Künstlerberufe	/	(3 782)	(4 090)	/	/	/	/	(3 782)	(4 080)
Luftfahrtberufe	-	-	-	-	-	-	-	-	-
Metall- und Elektroberufe	/	3 784	3 646	/	/	/	/	3 859	3 699
MINT-Berufe ¹⁾	(14)	3 346	3 454	/	(3 100)	(3 338)	(13)	3 404	3 470
Schiffahrtberufe	-	-	-	-	-	-	-	-	-
Transport-, Logistik- und Verkehrsberufe	/	/	/	-	-	-	/	/	/
Umweltberufe	-	-	-	-	-	-	-	-	-

Berufliche Tätigkeit - Berufshauptgruppen der ISCO-08

1 Führungskräfte	/	(5 761)	(5 621)	/	/	/	/	(5 718)	(5 652)
2 Akademische Berufe	/	3 480	3 739	/	(3 341)	(3 747)	/	3 500	3 737
3 Techniker und Ähnliche	(7)	3 166	3 395	/	3 000	3 188	/	3 500	3 497
4 Bürokräfte und verwandte Berufe	/	2 210	2 376	/	(2 126)	(2 314)	/	(2 400)	(2 769)
5 Dienstleistungsberufe und Verkäufer	/	/	/	/	/	/	/	(1 400)	(1 538)
6 Fachkräfte in Land- und Forstwirtschaft, Fischerei	-	-	-	-	-	-	-	-	-
7 Handwerks- und verwandte Berufe	/	(3 548)	(3 286)	/	/	/	/	(3 559)	(3 369)
8 Bediener von Anlagen und Maschinen, Montage	/	/	/	-	-	-	/	/	/
9 Hilfsarbeitskräfte
0 Angehörige der regulären Streitkräfte	-	-	-	-	-	-	-	-	-

1) MINT steht für Mathematik, Informatik, Naturwissenschaften und Technik. Zur Ausübung dieser Berufe sind weitgehende technische, mathematische oder naturwissenschaftliche Kenntnisse oder Fertigkeiten notwendig.

Noch: 4. Bruttomonatsverdienste der Vollzeitbeschäftigten im April 2014 nach Wirtschaftsabschnitten sowie nach betrieblichen und persönlichen Eigenschaften

Betriebliche und persönliche Eigenschaften	Insgesamt			Frauen			Männer		
	Anzahl	Median	arithm. Mittel	Anzahl	Median	arithm. Mittel	Anzahl	Median	arithm. Mittel
	1 000	Euro		1 000	Euro		1 000	Euro	

K Erbringung von Finanz- und Versicherungsdienstleistungen									
Insgesamt	(16)	3 175	3 432	(10)	3 013	3 149	/	(3 506)	(3 876)
Unternehmen mit ... bis ... Beschäftigten									
1 - 9	/	/	/	/	/	/	/	/	/
10 - 49	/	/	/
50 - 99	-	-	-	-	-	-	-	-	-
100 - 249	/	/	/	/	/	/	/	/	/
250 - 499
500 - 999	/	(3 676)	(4 009)	/	/	/	/	(3 960)	(4 228)
1000 und mehr	/	3 372	3 560	(4)	3 288	3 346	/	(3 745)	(3 859)
Öffentlicher Arbeitgeber									
öffentlich	/	3 663	3 725	/	3 377	3 565	/	(3 960)	(4 097)
nicht öffentlich	/	(3 098)	(3 365)	/	(2 942)	(3 037)	/	(3 433)	(3 839)
Tarifbindung des Arbeitgebers									
tarifgebunden	/	3 499	3 699	/	3 330	3 531	/	3 840	3 948
nicht tarifgebunden	/	/	/	/	(1 676)	(2 011)	/	/	/
Räumliche Lage des Betriebs (Regionsgrundtyp) ¹⁾									
Städtische Regionen	/	3 500	3 739	/	3 288	3 413	/	(3 862)	(4 218)
Regionen mit Verdichtungsan- sätzen	/	(2 580)	(2 762)	/	(2 429)	(2 584)	/	(2 902)	(3 135)
Ländliche Regionen	/	(2 402)	(2 716)	.	.	.	/	(2 171)	(2 654)
Alter von ... bis ... Jahre									
bis 24	/	2 223	2 245	/	2 325	2 273	/	(2 205)	(2 141)
25 - 29	/	(2 741)	(2 901)	/	(2 696)	(2 826)	/	(2 861)	(2 983)
30 - 34	/	(2 709)	(2 645)	/	(2 640)	(2 465)	/	/	/
35 - 39	/	3 604	3 614	/	(2 985)	(2 945)	/	3 944	3 924
40 - 44	/	(4 109)	(4 444)	/	(3 620)	(3 800)	/	/	/
45 - 49	/	(3 330)	(3 665)	/	(3 236)	(3 419)	/	/	/
50 - 54	/	(3 581)	(3 713)	/	(3 282)	(3 494)	/	(4 156)	(4 462)
55 - 59	/	(3 013)	(3 085)	/	(3 183)	(2 895)	/	/	/
60 - 64	/	/	/	/	/	/	/	/	/
65 und älter	-	-	-	-	-	-	-	-	-
Schulabschluss (Tätigkeitsschlüssel 2010)									
1 Ohne Schulabschluss	-	-	-	-	-	-	-	-	-
2 Haupt-/Volksschulabschluss	/	/	/	/	/	/	/	/	/
3 Mittlere Reife oder gleichwertiger Abschluss	(6)	2 902	3 036	/	(2 879)	(2 971)	/	(2 938)	(3 203)
4 Abitur/Fachabitur	/	(3 433)	(3 752)	/	(3 225)	(3 341)	/	(3 862)	(4 241)
Beruflicher Ausbildungsabschluss (Tätigkeitsschlüssel 2010)									
1 Ohne beruflichen Ausbildungs- abschluss	/	/	/	/	/	/	.	.	.
2 Anerkannter Berufsabschluss	/	2 899	3 122	/	(2 768)	(2 862)	/	(3 127)	(3 569)
3 Meister-/Techniker-/Fachschul- abschluss	/	3 600	3 544	/	(3 172)	(3 557)	/	(3 822)	(3 528)
4 Bachelor	/	/	/	/	/	/	/	/	/
5 Diplom/Magister/Master/Staats- examen	/	(3 998)	(4 303)	/	(3 674)	(3 750)	/	(4 432)	(5 093)
6 Promotion/Habilitation	.	.	.	-	-	-	.	.	.

1) Ohne Beschäftigungsverhältnisse des öffentlichen Dienstes der Wirtschaftszweige "Öffentliche Verwaltung, Verteidigung; Sozialversicherung" und "Erziehung und Unterricht", da eine regionale Zuordnung unterhalb der Länderebene nicht möglich war.

Noch: 4. Bruttomonatsverdienste der Vollzeitbeschäftigten im April 2014 nach Wirtschaftsabschnitten
sowie nach betrieblichen und persönlichen Eigenschaften

Betriebliche und persönliche Eigenschaften	Insgesamt			Frauen			Männer		
	Anzahl	Median	arithm. Mittel	Anzahl	Median	arithm. Mittel	Anzahl	Median	arithm. Mittel
	1 000	Euro		1 000	Euro		1 000	Euro	

noch: K Erbringung von Finanz- und Versicherungsdienstleistungen

Leistungsgruppe									
1 Leitende Stellung	/	/	/	.	.	.	/	/	/
2 Herausgehobene Fachkräfte	/	4 159	4 233	/	4 066	4 106	/	4 195	4 389
3 Fachkräfte	/	2 700	2 614	/	2 700	2 560	/	(2 656)	(2 741)
4 Angelernte	/	(2 429)	(2 237)	.	.	.	/	/	/
5 Ungelernte	-	-	-
Ohne Leistungsgruppe	-	-	-	-	-	-	-	-	-
Unternehmenszugehörigkeit von ... bis ... Jahren									
bis unter 1	/	/	/	/	/	/	/	/	/
1 - 2	/	(2 640)	(2 735)	/	/	/	/	(2 839)	(3 035)
3 - 5	/	2 714	2 797	/	(2 696)	(2 607)	/	(2 846)	(3 104)
6 - 10	/	/	/	/	(2 449)	(2 776)	/	/	/
11 - 15	/	(3 600)	(3 969)	/	(3 569)	(3 874)	/	(3 862)	(4 084)
16 - 20	/	(3 944)	(3 581)	/	/	/	/	(3 960)	(3 817)
21 - 25	/	(3 641)	(3 777)	/	(3 313)	(3 448)	/	(4 242)	(4 500)
26 - 30	/	(3 669)	(3 508)	/	(3 669)	(3 508)	-	-	-
31 und mehr	/	(3 183)	(3 479)	/	(3 183)	(3 421)	.	.	.
Befristung des Arbeitsvertrags									
unbefristet	(15)	3 236	3 499	(9)	3 112	3 208	/	(3 641)	(3 951)
befristet	/	(2 469)	(2 499)	/	(2 422)	(2 385)	/	(2 524)	(2 711)
Anforderungsniveau (KIdB 2010)									
1 Helfer	-	-	-
2 Fachkraft	/	(3 147)	(3 317)	(8)	(3 031)	(3 139)	/	(3 471)	(3 678)
3 Spezialist	/	(2 836)	(3 206)	/	(2 999)	(3 162)	/	/	/
4 Experte	/	/	/	/	/	/	/	/	/
Aufsicht und Führung (KIdB 2010)									
93 Aufsichtskräfte	-	-	-
94 Führungskräfte	/	/	/	.	.	.	/	/	/
Berufliche Tätigkeit - Berufs- bereiche der KIdB 2010									
1 Land-, Forst-, Tierwirtschaft, Gartenbau
2 Rohstoffgewinnung, Produktion, Fertigung	.	.	.	-	-	-	.	.	.
3 Bau, Architektur, Vermessung, Gebäudetechnik
4 Naturwissenschaft, Geografie, Informatik	/	(5 380)	(4 849)	.	.	.	/	(5 380)	(4 885)
5 Verkehr, Logistik, Schutz und Sicherheit	.	.	.	-	-	-	.	.	.
6 Kaufmännische Dienstleistungen, Handel, Vertrieb, Tourismus	/	(3 737)	(3 909)	/	(3 569)	(3 552)	/	(3 959)	(4 213)
7 Unternehmensorganisation, Buchhaltung, Recht, Verwaltung	(14)	(3 112)	(3 395)	(9)	(2 997)	(3 125)	/	(3 457)	(3 865)
8 Gesundheit, Soziales, Lehre und Erziehung	-	-	-	-	-	-	-	-	-
9 Geisteswissenschaften, Kultur, Gestaltung	.	.	.	-	-	-	.	.	.
0 Militär	-	-	-	-	-	-	-	-	-

Noch: 4. Bruttomonatsverdienste der Vollzeitbeschäftigten im April 2014 nach Wirtschaftsabschnitten sowie nach betrieblichen und persönlichen Eigenschaften

Betriebliche und persönliche Eigenschaften	Insgesamt			Frauen			Männer		
	Anzahl	Median	arithm. Mittel	Anzahl	Median	arithm. Mittel	Anzahl	Median	arithm. Mittel
	1 000	Euro		1 000	Euro		1 000	Euro	

noch: K Erbringung von Finanz- und Versicherungsdienstleistungen

Berufliche Tätigkeit - Spezifische Berufsaggregate der KldB 2010									
Bauberufe	-	-	-
Gesundheits- und Pflegeberufe	-	-	-	-	-	-	-	-	-
Handwerksberufe	-	-	-	-	-	-	-	-	-
Ingenieurberufe	.	.	.	-	-	-	.	.	.
Künstlerberufe	-	-	-	-	-	-	-	-	-
Luftfahrtberufe	-	-	-	-	-	-	-	-	-
Metall- und Elektroberufe	.	.	.	-	-	-	.	.	.
MINT-Berufe ¹⁾	/	/	/	/	/	/	/	/	/
Schiffahrtberufe	-	-	-	-	-	-	-	-	-
Transport-, Logistik- und Verkehrs- berufe	.	.	.	-	-	-	.	.	.
Umweltberufe	-	-	-	-	-	-	-	-	-
Berufliche Tätigkeit - Berufshaupt- gruppen der ISCO-08									
1 Führungskräfte	/	/	/	.	.	.	/	/	/
2 Akademische Berufe	/	(4 199)	(4 006)	/	/	/	/	(4 236)	(4 102)
3 Techniker und Ähnliche	/	(2 398)	(3 101)	/	/	/	/	/	/
4 Bürokräfte und verwandte Berufe	/	(3 183)	(3 342)	/	(3 057)	(3 163)	/	(3 600)	(3 701)
5 Dienstleistungsberufe und Verkäufer	.	.	.	-	-	-	.	.	.
6 Fachkräfte in Land- und Forst- wirtschaft, Fischerei
7 Handwerks- und verwandte Berufe	-	-	-	-	-	-	-	-	-
8 Bediener von Anlagen und Maschinen, Montage	.	.	.	-	-	-	.	.	.
9 Hilfsarbeitskräfte	-	-	-
0 Angehörige der regulären Streit- kräfte	-	-	-	-	-	-	-	-	-

1) MINT steht für Mathematik, Informatik, Naturwissenschaften und Technik. Zur Ausübung dieser Berufe sind weitgehende technische, mathematische oder naturwissenschaftliche Kenntnisse oder Fertigkeiten notwendig.

Noch: 4. Bruttomonatsverdienste der Vollzeitbeschäftigten im April 2014 nach Wirtschaftsabschnitten sowie nach betrieblichen und persönlichen Eigenschaften

Betriebliche und persönliche Eigenschaften	Insgesamt			Frauen			Männer		
	Anzahl	Median	arithm. Mittel	Anzahl	Median	arithm. Mittel	Anzahl	Median	arithm. Mittel
	1 000	Euro		1 000	Euro		1 000	Euro	

L Grundstücks- und Wohnungswesen									
Insgesamt	/	2 470	2 674	/	2 700	2 725	/	(2 300)	(2 623)
Unternehmen mit ... bis ... Beschäftigten									
1 - 9	/	(1 844)	(1 982)	/	/	/	/	(1 700)	(1 828)
10 - 49	/	(2 500)	(2 779)	/	(2 695)	(2 731)	/	/	/
50 - 99	/	(2 905)	(3 005)	.	.	.	/	/	/
100 - 249	/	(2 862)	(2 810)	/	/	/	/	/	/
250 - 499	-	-	-	-	-	-	-	-	-
500 - 999
1000 und mehr
Öffentlicher Arbeitgeber									
öffentlich	/	(2 910)	(3 246)	/	(2 922)	(3 312)	/	(2 895)	(3 163)
nicht öffentlich	/	(2 300)	(2 449)	/	(2 470)	(2 462)	/	(2 043)	(2 437)
Tarifbindung des Arbeitgebers									
tarifgebunden	/	3 223	3 406	/	3 223	3 342	/	(3 409)	(3 518)
nicht tarifgebunden	/	(2 000)	(2 306)	/	2 144	2 275	/	(1 935)	(2 331)
Räumliche Lage des Betriebs (Regionsgrundtyp) ¹⁾									
Städtische Regionen	/	(2 335)	(2 531)	/	(2 500)	(2 616)	/	(2 043)	(2 449)
Regionen mit Verdichtungsansätzen	/	(2 329)	(2 667)	/	/	/	/	/	/
Ländliche Regionen
Alter von ... bis ... Jahre									
bis 24	/	(1 900)	(1 923)	/	(2 000)	(2 068)	.	.	.
25 - 29	/	(2 300)	(2 337)	/	(2 428)	(2 317)	/	(2 300)	(2 358)
30 - 34	/	(1 867)	(2 017)	/	/	/	/	/	/
35 - 39	/	(2 640)	(2 559)	/	/	/	/	/	/
40 - 44	/	/	/	/	/	/	/	/	/
45 - 49	/	(2 500)	(2 947)	/	(2 500)	(2 734)	/	/	/
50 - 54	/	(2 905)	(2 987)	/	(2 905)	(3 025)	/	/	/
55 - 59	/	(2 500)	(2 903)	/	/	/	/	/	/
60 - 64	/	/	/	/	/	/	/	/	/
65 und älter
Schulabschluss (Tätigkeitsschlüssel 2010)									
1 Ohne Schulabschluss	.	.	.	-	-	-	.	.	.
2 Haupt-/Volksschulabschluss	/	(1 810)	(2 021)	/	/	/	/	(1 750)	(1 814)
3 Mittlere Reife oder gleichwertiger Abschluss	/	2 427	2 459	/	2 500	2 527	/	(2 300)	(2 392)
4 Abitur/Fachabitur	/	(2 925)	(3 346)	/	(2 905)	(3 056)	/	/	/
Beruflicher Ausbildungsabschluss (Tätigkeitsschlüssel 2010)									
1 Ohne beruflichen Ausbildungsabschluss
2 Anerkannter Berufsabschluss	/	2 200	2 330	/	2 470	2 471	/	(2 000)	(2 192)
3 Meister-/Techniker-/Fachschulabschluss	/	(2 905)	(3 282)	/	(2 860)	(2 993)	/	/	/
4 Bachelor	/	/	/	.	.	.	/	/	/
5 Diplom/Magister/Master/Staats-examen	/	(3 560)	(3 805)	/	(3 540)	(3 386)	/	/	/
6 Promotion/Habilitation	-	-	-

1) Ohne Beschäftigungsverhältnisse des öffentlichen Dienstes der Wirtschaftszweige "Öffentliche Verwaltung, Verteidigung; Sozialversicherung" und "Erziehung und Unterricht", da eine regionale Zuordnung unterhalb der Länderebene nicht möglich war.

Noch: 4. Bruttomonatsverdienste der Vollzeitbeschäftigten im April 2014 nach Wirtschaftsabschnitten
sowie nach betrieblichen und persönlichen Eigenschaften

Betriebliche und persönliche Eigenschaften	Insgesamt			Frauen			Männer		
	Anzahl	Median	arithm. Mittel	Anzahl	Median	arithm. Mittel	Anzahl	Median	arithm. Mittel
	1 000	Euro		1 000	Euro		1 000	Euro	

noch: L Grundstücks- und Wohnungswesen

Leistungsgruppe									
1 Leitende Stellung	/	(3 000)	(3 902)	/	/	/	/	/	/
2 Herausgehobene Fachkräfte	/	(3 540)	(3 169)	/	(3 540)	(3 165)	/	(3 540)	(3 176)
3 Fachkräfte	/	(2 216)	(2 334)	/	(2 476)	(2 441)	/	(2 000)	(2 207)
4 Angelernte	/	/	/	/	(1 923)	(2 070)	/	/	/
5 Ungelernte	/	(2 300)	(1 970)	-	-	-	/	(2 300)	(1 970)
Ohne Leistungsgruppe	-	-	-	-	-	-	-	-	-
Unternehmenszugehörigkeit von ... bis ... Jahren									
bis unter 1	/	/	/	/	(2 000)	(2 096)	.	.	.
1 - 2	/	(1 923)	(2 240)	/	(1 923)	(2 048)	/	/	/
3 - 5	/	(2 300)	(2 203)	/	(2 554)	(2 584)	/	/	/
6 - 10	/	(2 470)	(2 409)	/	(2 393)	(2 429)	/	(2 500)	(2 386)
11 - 15	/	/	/	/	(2 800)	(2 818)	/	/	/
16 - 20	/	(2 966)	(3 174)	/	2 922	3 050	/	/	/
21 - 25	/	(3 028)	(3 182)	/	(3 260)	(3 318)	/	/	/
26 - 30	/	(3 223)	(3 237)	/	(3 440)	(3 328)	/	/	/
31 und mehr	/	/	/	.	.	.	/	/	/
Befristung des Arbeitsvertrags									
unbefristet	/	2 500	2 716	/	2 739	2 734	/	(2 300)	(2 698)
befristet	/	/	/	/	/	/	/	/	/
Anforderungsniveau (KIdB 2010)									
1 Helfer	/	(1 810)	(1 991)
2 Fachkraft	/	(2 365)	(2 427)	/	(2 762)	(2 632)	/	(2 009)	(2 223)
3 Spezialist	/	(2 427)	(2 633)	/	(2 300)	(2 652)	/	/	/
4 Experte	/	(3 970)	(3 994)	/	(2 830)	(3 381)	/	/	/
Aufsicht und Führung (KIdB 2010)									
93 Aufsichtskräfte	/	/	/	/	/	/	/	/	/
94 Führungskräfte	/	(4 012)	(3 885)	/	/	/	/	/	/
Berufliche Tätigkeit - Berufs- bereiche der KIdB 2010									
1 Land-, Forst-, Tierwirtschaft, Gartenbau	.	.	.	-	-	-	.	.	.
2 Rohstoffgewinnung, Produktion, Fertigung	/	/	/	.	.	.	/	/	/
3 Bau, Architektur, Vermessung, Gebäudetechnik	/	(1 915)	(2 165)	.	.	.	/	/	/
4 Naturwissenschaft, Geografie, Informatik	.	.	.	-	-	-	.	.	.
5 Verkehr, Logistik, Schutz und Sicherheit	/	/	/	.	.	.	/	/	/
6 Kaufmännische Dienstleistungen, Handel, Vertrieb, Tourismus	/	(2 500)	(2 696)	/	(2 600)	(2 670)	/	/	/
7 Unternehmensorganisation, Buchhaltung, Recht, Verwaltung	/	(2 830)	(3 049)	/	(2 800)	(2 770)	/	/	/
8 Gesundheit, Soziales, Lehre und Erziehung
9 Geisteswissenschaften, Kultur, Gestaltung
0 Militär	-	-	-	-	-	-	-	-	-

Noch: 4. Bruttomonatsverdienste der Vollzeitbeschäftigten im April 2014 nach Wirtschaftsabschnitten sowie nach betrieblichen und persönlichen Eigenschaften

Betriebliche und persönliche Eigenschaften	Insgesamt			Frauen			Männer		
	Anzahl	Median	arithm. Mittel	Anzahl	Median	arithm. Mittel	Anzahl	Median	arithm. Mittel
	1 000	Euro		1 000	Euro		1 000	Euro	

noch: L Grundstücks- und Wohnungswesen

Berufliche Tätigkeit - Spezifische Berufsaggregate der KldB 2010

Bauberufe	/	/	/	.	.	.	/	/	/
Gesundheits- und Pflegeberufe	.	.	.	-	-	-	.	.	.
Handwerksberufe	/	/	/	.	.	.	/	/	/
Ingenieurberufe	/	/	/	-	-	-	/	/	/
Künstlerberufe	-	-	-	-	-	-	-	-	-
Luftfahrtberufe	-	-	-	-	-	-	-	-	-
Metall- und Elektroberufe	/	/	/	.	.	.	/	/	/
MINT-Berufe ¹⁾	/	/	/	.	.	.	/	/	/
Schiffahrtberufe	-	-	-	-	-	-	-	-	-
Transport-, Logistik- und Verkehrsberufe
Umweltberufe	-	-	-	-	-	-	-	-	-

Berufliche Tätigkeit - Berufshauptgruppen der ISCO-08

1 Führungskräfte	/	/	/	/	/	/	/	/	/
2 Akademische Berufe	/	(3 540)	(3 512)	/	(3 540)	(3 147)	/	(3 540)	(3 820)
3 Techniker und Ähnliche	/	(2 600)	(2 792)	/	(2 695)	(2 785)	/	(2 427)	(2 804)
4 Bürokräfte und verwandte Berufe	/	(2 739)	(2 448)	/	(2 675)	(2 394)	/	(2 861)	(2 848)
5 Dienstleistungsberufe und Verkäufer	/	/	/	/	/	/	/	/	/
6 Fachkräfte in Land- und Forstwirtschaft, Fischerei	-	-	-	-	-	-	-	-	-
7 Handwerks- und verwandte Berufe	/	(2 329)	(2 339)	.	.	.	/	/	/
8 Bediener von Anlagen und Maschinen, Montage	.	.	.	-	-	-	.	.	.
9 Hilfsarbeitskräfte
0 Angehörige der regulären Streitkräfte	-	-	-	-	-	-	-	-	-

1) MINT steht für Mathematik, Informatik, Naturwissenschaften und Technik. Zur Ausübung dieser Berufe sind weitgehende technische, mathematische oder naturwissenschaftliche Kenntnisse oder Fertigkeiten notwendig.

Noch: 4. Bruttomonatsverdienste der Vollzeitbeschäftigten im April 2014 nach Wirtschaftsabschnitten sowie nach betrieblichen und persönlichen Eigenschaften

Betriebliche und persönliche Eigenschaften	Insgesamt			Frauen			Männer		
	Anzahl	Median	arithm. Mittel	Anzahl	Median	arithm. Mittel	Anzahl	Median	arithm. Mittel
	1 000	Euro		1 000	Euro		1 000	Euro	
M Erbringung von freiberuflichen, wissenschaftlichen und technischen Dienstleistungen									
Insgesamt	54	2 673	3 050	(25)	2 060	2 413	(29)	3 200	3 586
Unternehmen mit ... bis ... Beschäftigten									
1 - 9	(12)	(1 930)	(2 471)	(8)	1 724	1 836	/	(2 700)	(3 537)
10 - 49	(16)	2 570	2 877	/	2 006	2 416	/	2 900	3 234
50 - 99	/	(2 930)	(3 148)	/	(2 412)	(2 515)	/	(3 077)	(3 498)
100 - 249	/	(3 100)	(3 696)	/	/	/	/	(3 794)	(4 234)
250 - 499	/	(2 653)	(2 829)	/	/	/	/	(3 100)	(3 167)
500 - 999	/	(3 525)	(3 957)	/	(2 652)	(2 653)	/	(4 547)	(4 822)
1000 und mehr	/	3 779	3 880	/	3 416	3 605	/	(3 890)	(4 044)
Öffentlicher Arbeitgeber									
öffentlich	/	3 601	3 626	/	3 031	3 249	/	3 810	3 839
nicht öffentlich	(47)	2 550	2 956	(22)	2 000	2 309	(25)	3 100	3 536
Tarifbindung des Arbeitgebers									
tarifgebunden	/	3 786	3 901	/	3 293	3 402	/	3 989	4 158
nicht tarifgebunden	(44)	2 450	2 843	(21)	1 965	2 244	(22)	3 000	3 408
Räumliche Lage des Betriebs (Regionsgrundtyp) ¹⁾									
Städtische Regionen	(32)	2 797	3 209	/	2 174	2 566	(17)	3 350	3 755
Regionen mit Verdichtungsan- sätzen	/	2 577	2 881	/	2 000	2 214	/	3 100	3 384
Ländliche Regionen	/	(2 255)	(2 570)	/	(1 850)	(2 122)	/	(2 666)	(3 144)
Alter von ... bis ... Jahre									
bis 24	/	(1 600)	(1 876)	/	(1 584)	(1 689)	/	/	/
25 - 29	/	2 182	2 303	/	1 800	2 020	/	2 531	2 619
30 - 34	/	2 700	2 876	/	(2 200)	(2 505)	/	2 883	3 086
35 - 39	(6)	2 901	3 227	/	(2 071)	(2 738)	/	3 354	3 520
40 - 44	/	2 948	3 337	/	(2 317)	(2 552)	/	(3 782)	(3 940)
45 - 49	/	(2 800)	(3 352)	/	(2 156)	(2 539)	/	(3 581)	(4 108)
50 - 54	(8)	2 793	3 157	/	(2 255)	(2 537)	/	(3 327)	(3 857)
55 - 59	/	(2 594)	(3 336)	/	(2 200)	(2 425)	/	(3 850)	(4 190)
60 - 64	/	(2 926)	(3 251)	/	(2 100)	(2 371)	/	(3 423)	(3 826)
65 und älter	/	/	/	.	.	.	/	/	/
Schulabschluss									
(Tätigkeitsschlüssel 2010)									
1 Ohne Schulabschluss	.	.	.	-	-	-	.	.	.
2 Haupt-/Volksschulabschluss	/	1 600	1 741	/	1 600	1 680	/	(1 700)	(1 834)
3 Mittlere Reife oder gleichwertiger Abschluss	(18)	2 061	2 303	(11)	1 868	2 028	/	(2 530)	(2 751)
4 Abitur/Fachabitur	(35)	3 100	3 494	(13)	2 490	2 801	(22)	3 525	3 896
Beruflicher Ausbildungsabschluss									
(Tätigkeitsschlüssel 2010)									
1 Ohne beruflichen Ausbildungs- abschluss	/	/	/	/	(1 650)	(1 860)	/	/	/
2 Anerkannter Berufsabschluss	(23)	1 984	2 242	(15)	1 809	2 019	(8)	(2 300)	(2 659)
3 Meister-/Techniker-/Fachschul- abschluss	/	2 500	2 546	/	(2 225)	(2 316)	/	(2 600)	(2 705)
4 Bachelor	/	/	/	/	(2 100)	(2 276)	/	/	/
5 Diplom/Magister/Master/Staats- examen	(23)	3 250	3 641	/	2 800	3 035	(16)	3 450	3 906
6 Promotion/Habilitation	/	5 137	5 284	/	(4 923)	(5 097)	/	5 257	5 342

1) Ohne Beschäftigungsverhältnisse des öffentlichen Dienstes der Wirtschaftszweige "Öffentliche Verwaltung, Verteidigung; Sozialversicherung" und "Erziehung und Unterricht", da eine regionale Zuordnung unterhalb der Länderebene nicht möglich war.

Noch: 4. Bruttomonatsverdienste der Vollzeitbeschäftigten im April 2014 nach Wirtschaftsabschnitten
sowie nach betrieblichen und persönlichen Eigenschaften

Betriebliche und persönliche Eigenschaften	Insgesamt			Frauen			Männer		
	Anzahl	Median	arithm. Mittel	Anzahl	Median	arithm. Mittel	Anzahl	Median	arithm. Mittel
	1 000	Euro		1 000	Euro		1 000	Euro	
noch: M Erbringung von freiberuflichen, wissenschaftlichen und technischen Dienstleistungen									
Leistungsgruppe									
1 Leitende Stellung	/	4 695	5 101	/	(4 600)	(4 695)	/	(4 758)	(5 197)
2 Herausgehobene Fachkräfte	(15)	3 250	3 467	/	3 040	3 253	(11)	3 319	3 552
3 Fachkräfte	(29)	2 100	2 261	(18)	1 910	2 043	(11)	2 550	2 619
4 Angelernte	/	(1 411)	(1 577)	/	(1 400)	(1 576)	/	(1 500)	(1 579)
5 Ungelernte	/	1 500	1 515	.	.	.	/	1 600	1 565
Ohne Leistungsgruppe	-	-	-	-	-	-	-	-	-
Unternehmenszugehörigkeit von ... bis ... Jahren									
bis unter 1	/	(1 889)	(2 301)	/	1 800	1 780	/	/	/
1 - 2	(12)	2 500	2 709	/	2 000	2 177	/	2 973	3 169
3 - 5	(11)	2 400	2 733	/	(2 000)	(2 281)	/	2 900	3 134
6 - 10	(10)	2 700	3 159	/	(2 096)	(2 568)	/	3 200	3 588
11 - 15	/	(3 000)	(3 561)	/	(2 392)	(2 614)	/	(3 619)	(4 233)
16 - 20	/	(2 744)	(3 290)	/	(2 000)	(2 415)	/	(3 968)	(4 130)
21 - 25	/	(3 200)	(3 827)	/	(2 783)	(2 923)	/	(4 564)	(4 949)
26 - 30	/	(3 986)	(3 984)	/	/	/	/	(4 413)	(4 480)
31 und mehr	/	(3 644)	(3 690)	/	/	/	/	(4 081)	(4 020)
Befristung des Arbeitsvertrags									
unbefristet	47	2 653	3 055	(22)	2 040	2 381	(25)	3 190	3 647
befristet	/	2 848	3 014	/	(2 500)	(2 688)	/	(3 350)	(3 215)
Anforderungsniveau (KIdB 2010)									
1 Helfer	/	/	/	/	/	/	/	/	/
2 Fachkraft	(21)	2 000	2 228	(14)	1 813	2 023	/	2 400	2 642
3 Spezialist	(11)	2 520	2 864	/	2 183	2 375	/	3 000	3 267
4 Experte	(21)	3 619	4 034	/	3 100	3 583	(16)	3 740	4 183
Aufsicht und Führung (KIdB 2010)									
93 Aufsichtskräfte	/	(3 600)	(3 904)	/	(3 250)	(3 138)	/	(3 794)	(4 076)
94 Führungskräfte	/	(3 900)	(4 245)	/	/	/	/	(4 100)	(4 436)
Berufliche Tätigkeit - Berufs- bereiche der KIdB 2010									
1 Land-, Forst-, Tierwirtschaft, Gartenbau	/	/	/
2 Rohstoffgewinnung, Produktion, Fertigung	(14)	2 904	3 082	/	(2 126)	(2 389)	/	3 100	3 316
3 Bau, Architektur, Vermessung, Gebäudetechnik	/	(2 750)	(3 014)	/	(2 225)	(2 512)	/	(2 947)	(3 156)
4 Naturwissenschaft, Geografie, Informatik	/	3 040	3 236	/	(2 898)	(2 982)	/	3 201	3 337
5 Verkehr, Logistik, Schutz und Sicherheit	/	/	/	/	/	/	/	/	/
6 Kaufmännische Dienstleistungen, Handel, Vertrieb, Tourismus	/	(2 282)	(2 432)	/	/	/	/	(2 550)	(2 593)
7 Unternehmensorganisation, Buchhaltung, Recht, Verwaltung	(22)	2 379	3 072	(15)	1 940	2 320	/	(3 900)	(4 519)
8 Gesundheit, Soziales, Lehre und Erziehung	/	(3 048)	(3 302)	/	(2 342)	(2 912)	/	(3 787)	(3 729)
9 Geisteswissenschaften, Kultur, Gestaltung	/	/	/	/	/	/	/	/	/
0 Militär	-	-	-	-	-	-	-	-	-

Noch: 4. Bruttomonatsverdienste der Vollzeitbeschäftigten im April 2014 nach Wirtschaftsabschnitten sowie nach betrieblichen und persönlichen Eigenschaften

Betriebliche und persönliche Eigenschaften	Insgesamt			Frauen			Männer		
	Anzahl	Median	arithm. Mittel	Anzahl	Median	arithm. Mittel	Anzahl	Median	arithm. Mittel
	1 000	Euro		1 000	Euro		1 000	Euro	

noch: M Erbringung von freiberuflichen, wissenschaftlichen und technischen Dienstleistungen

Berufliche Tätigkeit - Spezifische Berufsaggregate der KldB 2010									
Bauberufe	/	(3 000)	(3 238)	/	(2 400)	(2 586)	/	(3 160)	(3 478)
Gesundheits- und Pflegeberufe	/	/	/	/	/	/	.	.	.
Handwerksberufe	/	/	/	/	/	/	/	/	/
Ingenieurberufe	/	3 250	3 525	/	(2 800)	(2 932)	/	3 423	3 678
Künstlerberufe	/	2 100	2 028	/	(2 100)	(1 918)	/	(2 170)	(2 230)
Luftfahrtberufe	.	.	.	-	-	-	.	.	.
Metall- und Elektroberufe	/	3 116	3 272	/	/	/	/	3 141	3 293
MINT-Berufe ¹⁾	(25)	2 917	3 134	/	2 426	2 618	(18)	3 100	3 319
Schiffahrtberufe	-	-	-	-	-	-	-	-	-
Transport-, Logistik- und Verkehrsberufe	/	/	/	/	(2 800)	(2 481)	/	/	/
Umweltberufe	/	(2 750)	(3 056)	.	.	.	/	(2 750)	(3 072)
Berufliche Tätigkeit - Berufshauptgruppen der ISCO-08									
1 Führungskräfte	/	(4 995)	(5 409)	/	/	/	/	(4 995)	(5 523)
2 Akademische Berufe	(21)	3 408	3 682	/	3 000	3 324	(15)	3 600	3 823
3 Techniker und Ähnliche	(16)	2 200	2 412	(10)	1 930	2 118	/	2 600	2 885
4 Bürokräfte und verwandte Berufe	(9)	1 940	2 187	(8)	1 868	2 055	/	(2 306)	(2 716)
5 Dienstleistungsberufe und Verkäufer	/	(1 576)	(1 826)	/	(1 528)	(1 806)	/	(1 576)	(1 853)
6 Fachkräfte in Land- und Forstwirtschaft, Fischerei
7 Handwerks- und verwandte Berufe	/	(2 696)	(2 956)	/	/	/	/	(2 737)	(3 015)
8 Bediener von Anlagen und Maschinen, Montage	/	(2 000)	(1 981)	.	.	.	/	/	/
9 Hilfsarbeitskräfte	/	/	/
0 Angehörige der regulären Streitkräfte	-	-	-	-	-	-	-	-	-

1) MINT steht für Mathematik, Informatik, Naturwissenschaften und Technik. Zur Ausübung dieser Berufe sind weitgehende technische, mathematische oder naturwissenschaftliche Kenntnisse oder Fertigkeiten notwendig.

Noch: 4. Bruttomonatsverdienste der Vollzeitbeschäftigten im April 2014 nach Wirtschaftsabschnitten sowie nach betrieblichen und persönlichen Eigenschaften

Betriebliche und persönliche Eigenschaften	Insgesamt			Frauen			Männer		
	Anzahl	Median	arithm. Mittel	Anzahl	Median	arithm. Mittel	Anzahl	Median	arithm. Mittel
	1 000	Euro		1 000	Euro		1 000	Euro	
N Erbringung von sonstigen wirtschaftlichen Dienstleistungen									
Insgesamt	(75)	1 687	1 875	/	1 546	1 796	(57)	1 708	1 900
Unternehmen mit ... bis ... Beschäftigten									
1 - 9	/	(1 716)	(1 894)	/	(1 450)	(1 683)	/	(1 831)	(1 984)
10 - 49	/	1 682	1 828	/	(1 530)	(1 753)	/	1 696	1 841
50 - 99	/	(1 596)	(1 785)	/	(1 500)	(1 649)	/	(1 695)	(1 824)
100 - 249	/	1 633	1 793	/	(1 552)	(1 880)	/	1 638	1 766
250 - 499	/	(1 847)	(1 988)	/	(1 900)	(2 027)	/	(1 792)	(1 969)
500 - 999	/	(2 064)	(2 065)	/	(1 438)	(1 698)	/	(2 118)	(2 141)
1000 und mehr	/	(1 552)	(1 794)	/	(1 530)	(1 790)	/	(1 553)	(1 796)
Öffentlicher Arbeitgeber									
öffentlich	/	/	/	/	(2 695)	(2 790)	/	/	/
nicht öffentlich	(73)	1 682	1 860	/	1 530	1 746	(56)	1 715	1 895
Tarifbindung des Arbeitgebers									
tarifgebunden	(46)	1 654	1 833	/	1 509	1 743	(37)	1 694	1 855
nicht tarifgebunden	/	1 717	1 943	/	1 692	1 851	/	1 742	1 982
Räumliche Lage des Betriebs (Regionsgrundtyp) ¹⁾									
Städtische Regionen	/	1 774	1 970	/	1 667	1 891	/	1 808	1 997
Regionen mit Verdichtungsan- sätzen	/	1 533	1 696	/	1 440	1 571	/	1 574	1 736
Ländliche Regionen	/	1 706	1 837	/	(1 531)	(1 855)	/	1 706	1 833
Alter von ... bis ... Jahre									
bis 24	/	(1 532)	(1 616)	/	/	/	/	(1 550)	(1 630)
25 - 29	/	1 745	1 819	/	(1 600)	(1 713)	/	1 808	1 858
30 - 34	/	1 700	1 921	/	(1 564)	(1 871)	/	1 732	1 934
35 - 39	/	1 706	1 928	/	(1 530)	(1 838)	/	(1 727)	(1 953)
40 - 44	/	1 742	1 977	/	(1 715)	(1 864)	/	(1 742)	(2 009)
45 - 49	(9)	1 650	1 877	/	(1 500)	(1 845)	/	1 715	1 889
50 - 54	(12)	1 621	1 894	/	(1 537)	(1 802)	/	1 654	1 926
55 - 59	/	1 642	1 829	/	(1 480)	(1 686)	/	1 707	1 875
60 - 64	/	1 621	1 855	/	/	/	/	1 608	1 851
65 und älter	/	/	/
Schulabschluss									
(Tätigkeitsschlüssel 2010)									
1 Ohne Schulabschluss	/	/	/	/	/	/	/	/	/
2 Haupt-/Volksschulabschluss	/	1 558	1 656	/	1 392	1 493	/	1 586	1 678
3 Mittlere Reife oder gleichwertiger Abschluss	(43)	1 706	1 881	/	1 525	1 737	(31)	1 782	1 933
4 Abitur/Fachabitur	/	2 074	2 361	/	(2 000)	(2 179)	/	(2 231)	(2 505)
Beruflicher Ausbildungsabschluss									
(Tätigkeitsschlüssel 2010)									
1 Ohne beruflichen Ausbildungs- abschluss	/	(1 528)	(1 720)	/	(1 421)	(1 603)	/	(1 528)	(1 743)
2 Anerkannter Berufsabschluss	(63)	1 671	1 827	/	1 514	1 715	(48)	1 706	1 860
3 Meister-/Techniker-/Fachschul- abschluss	/	1 900	2 060	/	(2 040)	(2 059)	/	(1 895)	(2 060)
4 Bachelor	/	/	/	/	(2 000)	(2 023)	/	/	/
5 Diplom/Magister/Master/Staats- examen	/	(2 645)	(2 825)	/	(2 200)	(2 556)	/	(3 100)	(3 031)
6 Promotion/Habilitation	.	.	.	-	-	-	.	.	.

1) Ohne Beschäftigungsverhältnisse des öffentlichen Dienstes der Wirtschaftszweige "Öffentliche Verwaltung, Verteidigung; Sozialversicherung" und "Erziehung und Unterricht", da eine regionale Zuordnung unterhalb der Länderebene nicht möglich war.

Noch: 4. Bruttomonatsverdienste der Vollzeitbeschäftigten im April 2014 nach Wirtschaftsabschnitten
sowie nach betrieblichen und persönlichen Eigenschaften

Betriebliche und persönliche Eigenschaften	Insgesamt			Frauen			Männer		
	Anzahl	Median	arithm. Mittel	Anzahl	Median	arithm. Mittel	Anzahl	Median	arithm. Mittel
	1 000	Euro		1 000	Euro		1 000	Euro	

noch: N Erbringung von sonstigen wirtschaftlichen Dienstleistungen

Leistungsgruppe									
1 Leitende Stellung	/	(3 195)	(3 756)	/	/	/	/	/	/
2 Herausgehobene Fachkräfte	/	(2 475)	(2 551)	/	/	/	/	(2 528)	(2 648)
3 Fachkräfte	/	1 834	1 956	/	1 800	1 879	/	1 844	1 978
4 Angelernte	/	1 584	1 672	/	1 480	1 569	/	1 602	1 701
5 Ungelernte	/	1 448	1 516	/	1 403	1 461	/	1 465	1 534
Ohne Leistungsgruppe	-	-	-	-	-	-	-	-	-
Unternehmenszugehörigkeit von ... bis ... Jahren									
bis unter 1	/	1 695	1 785	/	(1 392)	(1 568)	/	1 716	1 825
1 - 2	(26)	1 600	1 746	/	1 446	1 575	/	1 644	1 802
3 - 5	(17)	1 627	1 810	/	(1 522)	(1 765)	(13)	1 645	1 822
6 - 10	/	1 750	2 034	/	(1 715)	(1 901)	/	1 774	2 078
11 - 15	/	(1 936)	(2 175)	/	(1 908)	(2 104)	/	(1 952)	(2 208)
16 - 20	/	(2 209)	(2 345)	/	(2 400)	(2 404)	/	(2 055)	(2 315)
21 - 25	/	(2 234)	(2 324)	/	(2 550)	(2 523)	/	/	/
26 - 30	/	(2 648)	(2 579)	.	.	.	/	(2 617)	(2 555)
31 und mehr	/	/	/	/	/	/	/	/	/
Befristung des Arbeitsvertrags									
unbefristet	(64)	1 718	1 918	/	1 636	1 858	(49)	1 738	1 935
befristet	/	1 508	1 631	/	1 412	1 523	/	(1 532)	(1 678)
Anforderungsniveau (KIdB 2010)									
1 Helfer	/	1 461	1 526	/	1 401	1 451	/	1 486	1 553
2 Fachkraft	(47)	1 749	1 886	(10)	1 600	1 822	/	1 774	1 903
3 Spezialist	/	(2 231)	(2 391)	/	(2 200)	(2 345)	/	(2 231)	(2 427)
4 Experte	/	(3 000)	(3 346)	/	/	/	/	(3 200)	(3 588)
Aufsicht und Führung (KIdB 2010)									
93 Aufsichtskräfte	/	(2 199)	(2 335)	/	/	/	/	/	/
94 Führungskräfte	/	(3 195)	(3 330)	/	/	/	/	(3 200)	(3 574)
Berufliche Tätigkeit - Berufs- bereiche der KIdB 2010									
1 Land-, Forst-, Tierwirtschaft, Gartenbau	/	1 544	1 548	/	(1 408)	(1 495)	/	(1 557)	(1 553)
2 Rohstoffgewinnung, Produktion, Fertigung	/	1 632	1 781	/	1 423	1 506	/	1 700	1 841
3 Bau, Architektur, Vermessung, Gebäudetechnik	/	1 512	1 653	/	/	/	/	1 512	1 656
4 Naturwissenschaft, Geografie, Informatik	/	(2 528)	(2 649)	.	.	.	/	(2 848)	(2 750)
5 Verkehr, Logistik, Schutz und Sicherheit	(22)	1 686	1 756	/	1 508	1 623	(18)	1 740	1 784
6 Kaufmännische Dienstleistungen, Handel, Vertrieb, Tourismus	/	(1 855)	(2 078)	/	(1 740)	(1 909)	/	(2 040)	(2 314)
7 Unternehmensorganisation, Buchhaltung, Recht, Verwaltung	/	(2 191)	(2 590)	/	(1 900)	(2 125)	/	(3 031)	(3 253)
8 Gesundheit, Soziales, Lehre und Erziehung
9 Geisteswissenschaften, Kultur, Gestaltung	/	(1 546)	(1 882)	/	(1 570)	(1 869)	/	(1 527)	(1 896)
0 Militär	-	-	-	-	-	-	-	-	-

Noch: 4. Bruttomonatsverdienste der Vollzeitbeschäftigten im April 2014 nach Wirtschaftsabschnitten sowie nach betrieblichen und persönlichen Eigenschaften

Betriebliche und persönliche Eigenschaften	Insgesamt			Frauen			Männer		
	Anzahl	Median	arithm. Mittel	Anzahl	Median	arithm. Mittel	Anzahl	Median	arithm. Mittel
	1 000	Euro		1 000	Euro		1 000	Euro	

noch: N Erbringung von sonstigen wirtschaftlichen Dienstleistungen

Berufliche Tätigkeit - Spezifische Berufsaggregate der KldB 2010									
Bauberufe	/	(1 700)	(1 819)	.	.	.	/	(1 701)	(1 824)
Gesundheits- und Pflegeberufe
Handwerksberufe	/	1 829	1 939	/	(1 487)	(1 635)	/	1 875	1 971
Ingenieurberufe	/	/	/	.	.	.	/	/	/
Künstlerberufe	/	/	/	.	.	.	/	/	/
Luftfahrtberufe
Metall- und Elektroberufe	/	1 644	1 810	/	1 412	1 520	/	1 682	1 872
MINT-Berufe ¹⁾	/	1 732	1 917	/	(1 552)	(1 777)	/	1 736	1 927
Schiffahrtberufe	-	-	-	-	-	-	-	-	-
Transport-, Logistik- und Verkehrs- berufe	/	1 496	1 608	/	(1 352)	(1 498)	/	1 535	1 636
Umweltberufe	/	(3 000)	(2 656)
Berufliche Tätigkeit - Berufshaupt- gruppen der ISCO-08									
1 Führungskräfte	/	/	/	/	/	/	/	/	/
2 Akademische Berufe	/	(2 645)	(2 862)	/	2 328	2 404	/	(2 882)	(3 083)
3 Techniker und Ähnliche	/	2 299	2 454	/	(2 200)	(2 385)	/	(2 300)	(2 489)
4 Bürokräfte und verwandte Berufe	/	1 650	1 876	/	1 636	1 828	/	(1 676)	(1 932)
5 Dienstleistungsberufe und Verkäufer	/	1 684	1 754	/	(1 583)	(1 724)	/	1 736	1 759
6 Fachkräfte in Land- und Forst- wirtschaft, Fischerei	/	(1 640)	(1 588)	.	.	.	/	(1 716)	(1 604)
7 Handwerks- und verwandte Berufe	/	1 822	1 936	/	(1 453)	(1 634)	/	1 839	1 959
8 Bediener von Anlagen und Maschinen, Montage	/	1 531	1 637	/	1 352	1 438	/	1 600	1 712
9 Hilfsarbeitskräfte	/	1 461	1 514	/	1 421	1 472	/	1 477	1 526
0 Angehörige der regulären Streit- kräfte	-	-	-	-	-	-	-	-	-

1) MINT steht für Mathematik, Informatik, Naturwissenschaften und Technik. Zur Ausübung dieser Berufe sind weitgehende technische, mathematische oder naturwissenschaftliche Kenntnisse oder Fertigkeiten notwendig.

Noch: 4. Bruttomonatsverdienste der Vollzeitbeschäftigten im April 2014 nach Wirtschaftsabschnitten sowie nach betrieblichen und persönlichen Eigenschaften

Betriebliche und persönliche Eigenschaften	Insgesamt			Frauen			Männer		
	Anzahl	Median	arithm. Mittel	Anzahl	Median	arithm. Mittel	Anzahl	Median	arithm. Mittel
	1 000	Euro		1 000	Euro		1 000	Euro	
O Öffentliche Verwaltung, Verteidigung; Sozialversicherung									
Insgesamt	83	3 281	3 496	40	3 190	3 397	43	3 354	3 590
Unternehmen mit ... bis ... Beschäftigten									
1 - 9	-	-	-	-	-	-	-	-	-
10 - 49	-	-	-	-	-	-	-	-	-
50 - 99	-	-	-	-	-	-	-	-	-
100 - 249	-	-	-	-	-	-	-	-	-
250 - 499	-	-	-	-	-	-	-	-	-
500 - 999	-	-	-	-	-	-	-	-	-
1000 und mehr	83	3 281	3 496	40	3 190	3 397	43	3 354	3 590
Öffentlicher Arbeitgeber									
öffentlich	83	3 281	3 496	40	3 190	3 397	43	3 354	3 590
nicht öffentlich	-	-	-	-	-	-	-	-	-
Tarifbindung des Arbeitgebers									
tarifgebunden	83	3 281	3 496	40	3 190	3 397	43	3 354	3 590
nicht tarifgebunden	-	-	-	-	-	-	-	-	-
Räumliche Lage des Betriebs (Regionsgrundtyp) ¹⁾									
Städtische Regionen	-	-	-	-	-	-	-	-	-
Regionen mit Verdichtungsan- sätzen	-	-	-	-	-	-	-	-	-
Ländliche Regionen	-	-	-	-	-	-	-	-	-
Alter von ... bis ... Jahre									
bis 24	/	2 331	2 380	/	2 386	2 422	/	2 301	2 323
25 - 29	(6)	2 584	2 630	/	2 709	2 703	(3)	2 508	2 573
30 - 34	(6)	2 879	3 001	/	2 889	3 033	(3)	2 879	2 971
35 - 39	(7)	3 275	3 374	(3)	3 308	3 376	(5)	3 243	3 373
40 - 44	9	3 397	3 543	(4)	3 280	3 415	(5)	3 544	3 635
45 - 49	12	3 429	3 663	(6)	3 305	3 539	(6)	3 542	3 790
50 - 54	17	3 567	3 754	(9)	3 393	3 580	8	3 721	3 949
55 - 59	16	3 392	3 673	(8)	3 297	3 518	(7)	3 555	3 845
60 - 64	(7)	3 568	3 809	(3)	3 503	3 611	(3)	3 642	3 998
65 und älter	/	(2 821)	(3 647)	/	/	/	/	(2 805)	(3 804)
Schulabschluss									
(Tätigkeitsschlüssel 2010)									
1 Ohne Schulabschluss	-	-	-	-	-	-	-	-	-
2 Haupt-/Volksschulabschluss	(5)	2 411	2 418	/	2 407	2 399	(4)	2 411	2 425
3 Mittlere Reife oder gleichwertiger Abschluss	40	2 902	2 950	20	2 867	2 882	20	3 005	3 018
4 Abitur/Fachabitur	38	3 997	4 213	19	3 864	4 026	19	4 141	4 394
Beruflicher Ausbildungsabschluss									
(Tätigkeitsschlüssel 2010)									
1 Ohne beruflichen Ausbildungs- abschluss	(5)	2 408	2 416	/	2 407	2 397	(4)	2 411	2 424
2 Anerkannter Berufsabschluss	40	2 902	2 950	20	2 867	2 882	20	3 005	3 018
3 Meister-/Techniker-/Fachschul- abschluss	-	-	-	-	-	-	-	-	-
4 Bachelor	(4)	2 983	3 084	/	2 970	3 094	/	2 984	3 071
5 Diplom/Magister/Master/Staats- examen	34	4 085	4 336	17	3 933	4 140	18	4 241	4 524
6 Promotion/Habilitation	-	-	-	-	-	-	-	-	-

1) Ohne Beschäftigungsverhältnisse des öffentlichen Dienstes der Wirtschaftszweige "Öffentliche Verwaltung, Verteidigung; Sozialversicherung" und "Erziehung und Unterricht", da eine regionale Zuordnung unterhalb der Länderebene nicht möglich war.

Noch: 4. Bruttomonatsverdienste der Vollzeitbeschäftigten im April 2014 nach Wirtschaftsabschnitten
sowie nach betrieblichen und persönlichen Eigenschaften

Betriebliche und persönliche Eigenschaften	Insgesamt			Frauen			Männer		
	Anzahl	Median	arithm. Mittel	Anzahl	Median	arithm. Mittel	Anzahl	Median	arithm. Mittel
	1 000	Euro		1 000	Euro		1 000	Euro	
noch: O Öffentliche Verwaltung, Verteidigung; Sozialversicherung									
Leistungsgruppe									
1 Leitende Stellung	8	5 414	5 566	3	5 263	5 328	5	5 520	5 691
2 Herausgehobene Fachkräfte	35	3 716	3 776	17	3 704	3 762	18	3 727	3 789
3 Fachkräfte	34	2 845	2 862	19	2 843	2 851	15	2 849	2 875
4 Angelernte	(5)	2 412	2 430	/	2 426	2 401	(3)	2 412	2 442
5 Ungelernte	/	2 354	2 246	/	2 357	2 341	/	2 248	2 211
Ohne Leistungsgruppe	-	-	-	-	-	-	-	-	-
Unternehmenszugehörigkeit									
von ... bis ... Jahren									
bis unter 1	.	.	.	-	-	-	.	.	.
1 - 2	/	2 385	2 460	/	2 623	2 546	/	2 340	2 386
3 - 5	/	2 532	2 573	/	2 532	2 556	/	2 521	2 592
6 - 10	(7)	2 684	2 770	(3)	2 729	2 820	(4)	2 617	2 729
11 - 15	(8)	3 057	3 231	(3)	2 980	3 183	(5)	3 090	3 264
16 - 20	(8)	3 430	3 573	(3)	3 393	3 494	(5)	3 475	3 622
21 - 25	10	3 554	3 765	(5)	3 418	3 629	(5)	3 699	3 884
26 - 30	15	3 642	3 869	(7)	3 608	3 724	8	3 738	3 999
31 und mehr	32	3 251	3 531	18	3 123	3 400	14	3 357	3 689
Befristung des Arbeitsvertrags									
unbefristet	76	3 318	3 546	38	3 247	3 440	39	3 410	3 650
befristet	6	2 503	2 908	(3)	2 509	2 772	(4)	2 496	2 998
Anforderungsniveau (KIdB 2010)									
1 Helfer	(4)	2 450	2 455	/	2 426	2 413	(3)	2 457	2 477
2 Fachkraft	35	2 837	2 842	19	2 843	2 848	16	2 822	2 836
3 Spezialist	36	3 709	3 767	17	3 703	3 761	18	3 713	3 773
4 Experte	9	5 392	5 529	3	5 261	5 315	6	5 486	5 637
Aufsicht und Führung (KIdB 2010)									
93 Aufsichtskräfte	-	-	-	-	-	-	-	-	-
94 Führungskräfte	(0)	7 523	7 880	/	7 258	7 705	(0)	7 529	7 908
Berufliche Tätigkeit - Berufs- bereiche der KIdB 2010									
1 Land-, Forst-, Tierwirtschaft, Gartenbau	-	-	-	-	-	-	-	-	-
2 Rohstoffgewinnung, Produktion, Fertigung	-	-	-	-	-	-	-	-	-
3 Bau, Architektur, Vermessung, Gebäudetechnik	(5)	2 949	3 341	/	3 065	3 455	(3)	2 941	3 299
4 Naturwissenschaft, Geografie, Informatik	/	3 647	3 761	/	3 608	3 722	/	3 667	3 783
5 Verkehr, Logistik, Schutz und Sicherheit	22	3 288	3 377	6	3 003	3 126	16	3 392	3 474
6 Kaufmännische Dienstleistungen, Handel, Vertrieb, Tourismus	-	-	-	-	-	-	-	-	-
7 Unternehmensorganisation, Buchhaltung, Recht, Verwaltung	53	3 311	3 585	32	3 266	3 451	20	3 474	3 799
8 Gesundheit, Soziales, Lehre und Erziehung	-	-	-	-	-	-	-	-	-
9 Geisteswissenschaften, Kultur, Gestaltung	-	-	-	-	-	-	-	-	-
0 Militär	3	2 597	2 902	(0)	2 366	2 571	(2)	2 629	2 938

Noch: 4. Bruttomonatsverdienste der Vollzeitbeschäftigten im April 2014 nach Wirtschaftsabschnitten sowie nach betrieblichen und persönlichen Eigenschaften

Betriebliche und persönliche Eigenschaften	Insgesamt			Frauen			Männer		
	Anzahl	Median	arithm. Mittel	Anzahl	Median	arithm. Mittel	Anzahl	Median	arithm. Mittel
	1 000	Euro		1 000	Euro		1 000	Euro	

noch: O Öffentliche Verwaltung, Verteidigung; Sozialversicherung

Berufliche Tätigkeit - Spezifische Berufsaggregate der KldB 2010									
Bauberufe	(4)	2 981	3 348	/	3 069	3 484	(3)	2 941	3 301
Gesundheits- und Pflegeberufe	-	-	-	-	-	-	-	-	-
Handwerksberufe	/	2 706	2 760	/	2 671	2 700	/	2 714	2 787
Ingenieurberufe	/	5 231	5 247	/	5 203	5 158	/	5 231	5 277
Künstlerberufe	-	-	-	-	-	-	-	-	-
Luftfahrtberufe	-	-	-	-	-	-	-	-	-
Metall- und Elektroberufe
MINT-Berufe ¹⁾	(5)	3 247	3 514	/	3 409	3 612	(4)	3 207	3 483
Schiffahrtberufe	-	-	-	-	-	-	-	-	-
Transport-, Logistik- und Verkehrs- berufe	-	-	-	-	-	-	-	-	-
Umweltberufe	/	3 647	3 812	/	3 608	3 680	/	(3 667)	(3 901)
Berufliche Tätigkeit - Berufshaupt- gruppen der ISCO-08									
1 Führungskräfte	(2)	5 385	5 865	/	5 134	5 468	(1)	5 493	5 975
2 Akademische Berufe	8	5 153	5 089	(3)	4 990	4 911	5	5 254	5 211
3 Techniker und Ähnliche	38	3 437	3 483	24	3 418	3 458	14	3 453	3 528
4 Bürokräfte und verwandte Berufe	(10)	2 765	2 773	(7)	2 790	2 777	(4)	2 739	2 766
5 Dienstleistungsberufe und Verkäufer	17	3 282	3 319	4	3 009	3 048	14	3 357	3 396
6 Fachkräfte in Land- und Forst- wirtschaft, Fischerei	-	-	-	-	-	-	-	-	-
7 Handwerks- und verwandte Berufe
8 Bediener von Anlagen und Maschinen, Montage	/	2 706	2 760	/	2 671	2 700	/	2 714	2 787
9 Hilfsarbeitskräfte	(4)	2 450	2 455	/	2 426	2 413	(3)	2 457	2 477
0 Angehörige der regulären Streit- kräfte	3	2 597	2 902	(0)	2 366	2 571	(2)	2 629	2 938

1) MINT steht für Mathematik, Informatik, Naturwissenschaften und Technik. Zur Ausübung dieser Berufe sind weitgehende technische, mathematische oder naturwissenschaftliche Kenntnisse oder Fertigkeiten notwendig.

Noch: 4. Bruttomonatsverdienste der Vollzeitbeschäftigten im April 2014 nach Wirtschaftsabschnitten sowie nach betrieblichen und persönlichen Eigenschaften

Betriebliche und persönliche Eigenschaften	Insgesamt			Frauen			Männer		
	Anzahl	Median	arithm. Mittel	Anzahl	Median	arithm. Mittel	Anzahl	Median	arithm. Mittel
	1 000	Euro		1 000	Euro		1 000	Euro	

P Erziehung und Unterricht									
Insgesamt	49	3 854	3 854	32	3 716	3 709	18	4 058	4 109
Unternehmen mit ... bis ... Beschäftigten									
1 - 9	/	/	/	.	.	.	/	/	/
10 - 49	/	(2 529)	(2 647)	/	(2 406)	(2 577)	/	/	/
50 - 99	/	/	/	/	/	/	/	/	/
100 - 249	/	(2 836)	(2 877)	/	(2 878)	(2 894)	/	/	/
250 - 499	/	(2 750)	(2 837)	/	(2 797)	(2 752)	.	.	.
500 - 999
1000 und mehr	37	4 332	4 207	23	4 315	4 061	14	4 384	4 451
Öffentlicher Arbeitgeber									
öffentlich	37	4 350	4 234	23	4 325	4 090	14	4 386	4 471
nicht öffentlich	/	2 531	2 680	/	2 531	2 653	/	(2 500)	(2 739)
Tarifbindung des Arbeitgebers									
tarifgebunden	39	4 315	4 159	25	4 294	3 995	14	4 384	4 442
nicht tarifgebunden	/	2 407	2 641	/	2 407	2 609	/	(2 369)	(2 701)
Räumliche Lage des Betriebs (Regionsgrundtyp) ¹⁾									
Städtische Regionen	/	(2 867)	(3 014)	/	2 867	2 886	/	/	/
Regionen mit Verdichtungsan- sätzen	/	(2 221)	(2 416)	/	(2 221)	(2 409)	/	/	/
Ländliche Regionen	/	(2 221)	(2 305)	/	(2 218)	(2 346)	.	.	.
Alter von ... bis ... Jahre									
bis 24	/	(2 221)	(2 100)	/	2 221	2 372	/	/	/
25 - 29	/	3 145	2 910	/	2 698	2 725	/	3 509	3 291
30 - 34	/	3 374	3 289	/	3 209	3 051	/	3 740	3 601
35 - 39	/	3 716	3 534	/	(3 456)	(3 350)	/	3 916	3 714
40 - 44	/	3 898	3 831	/	3 744	3 674	/	(4 325)	(4 114)
45 - 49	(7)	4 013	3 875	/	4 013	3 791	/	4 058	4 024
50 - 54	(10)	4 485	4 229	(7)	4 409	4 125	/	4 861	4 464
55 - 59	(9)	4 475	4 195	/	4 309	4 004	(3)	4 792	4 564
60 - 64	(6)	4 444	4 123	/	4 126	3 827	/	4 915	4 721
65 und älter	/	(4 379)	(4 340)	/	/	/	/	/	/
Schulabschluss (Tätigkeitsschlüssel 2010)									
1 Ohne Schulabschluss
2 Haupt-/Volksschulabschluss	/	(1 826)	(2 014)	/	1 697	1 751	/	(2 393)	(2 302)
3 Mittlere Reife oder gleichwertiger Abschluss	(11)	2 677	2 656	/	2 710	2 730	/	2 537	2 427
4 Abitur/Fachabitur	37	4 362	4 257	23	4 350	4 111	15	4 386	4 483
Beruflicher Ausbildungsabschluss (Tätigkeitsschlüssel 2010)									
1 Ohne beruflichen Ausbildungs- abschluss	/	2 457	2 493	/	(2 457)	(2 610)	/	2 457	2 440
2 Anerkannter Berufsabschluss	/	2 624	2 569	/	2 652	2 596	/	2 564	2 484
3 Meister-/Techniker-/Fachschul- abschluss	/	(2 794)	(2 712)	/	(2 900)	(2 755)	/	(2 284)	(2 421)
4 Bachelor	/	3 152	2 989	/	3 211	3 102	/	(2 918)	(2 732)
5 Diplom/Magister/Master/Staats- examen	34	4 470	4 391	20	4 459	4 275	14	4 478	4 563
6 Promotion/Habilitation

1) Ohne Beschäftigungsverhältnisse des öffentlichen Dienstes der Wirtschaftszweige "Öffentliche Verwaltung, Verteidigung; Sozialversicherung" und "Erziehung und Unterricht", da eine regionale Zuordnung unterhalb der Länderebene nicht möglich war.

Noch: 4. Bruttomonatsverdienste der Vollzeitbeschäftigten im April 2014 nach Wirtschaftsabschnitten
sowie nach betrieblichen und persönlichen Eigenschaften

Betriebliche und persönliche Eigenschaften	Insgesamt			Frauen			Männer		
	Anzahl	Median	arithm. Mittel	Anzahl	Median	arithm. Mittel	Anzahl	Median	arithm. Mittel
	1 000	Euro		1 000	Euro		1 000	Euro	
noch: P Erziehung und Unterricht									
Leistungsgruppe									
1 Leitende Stellung	20	4 910	4 846	(10)	4 913	4 704	10	4 906	4 995
2 Herausgehobene Fachkräfte	(17)	3 687	3 677	(13)	3 803	3 716	(5)	3 599	3 574
3 Fachkräfte	/	2 612	2 569	/	2 649	2 584	/	2 548	2 521
4 Angelernte	/	(1 844)	(1 924)	/	(1 606)	(1 817)	/	(1 844)	(1 966)
5 Ungelernte	/	1 833	1 934	.	.	.	/	1 833	1 933
Ohne Leistungsgruppe	-	-	-	-	-	-	-	-	-
Unternehmenszugehörigkeit von ... bis ... Jahren									
bis unter 1	/	(2 000)	(2 264)	/	(2 221)	(2 365)	/	/	/
1 - 2	/	(2 252)	(2 568)	/	(2 213)	(2 460)	/	(2 676)	(2 685)
3 - 5	/	(2 703)	(2 832)	/	(2 587)	(2 646)	/	(3 365)	(3 124)
6 - 10	/	3 209	3 167	/	2 765	2 876	/	3 742	3 628
11 - 15	/	3 374	3 350	/	3 303	3 207	/	3 519	3 549
16 - 20	/	(3 898)	(3 993)	/	(3 744)	(3 686)	/	(4 528)	(4 470)
21 - 25	(6)	4 350	4 115	/	4 315	3 999	/	4 387	4 301
26 - 30	(8)	4 845	4 568	(5)	4 515	4 400	(2)	4 923	4 966
31 und mehr	(15)	4 502	4 373	(10)	4 444	4 164	(5)	4 910	4 824
Befristung des Arbeitsvertrags									
unbefristet	41	4 162	3 958	28	3 791	3 781	13	4 485	4 353
befristet	(8)	3 489	3 324	/	3 200	3 046	(5)	3 735	3 493
Anforderungsniveau (KIdB 2010)									
1 Helfer	/	(2 174)	(2 185)	/	(1 943)	(1 892)	/	2 457	2 440
2 Fachkraft	/	2 695	2 640	/	2 730	2 711	/	2 574	2 369
3 Spezialist	/	3 371	3 316	/	(3 371)	(3 304)	/	3 389	3 332
4 Experte	32	4 489	4 388	20	4 470	4 224	12	4 591	4 647
Aufsicht und Führung (KIdB 2010)									
93 Aufsichtskräfte	/	/	/
94 Führungskräfte	/	(4 494)	(4 528)	/	(3 473)	(3 913)	/	(5 792)	(5 287)
Berufliche Tätigkeit - Berufs- bereiche der KIdB 2010									
1 Land-, Forst-, Tierwirtschaft, Gartenbau	-	-	-	-	-	-	-	-	-
2 Rohstoffgewinnung, Produktion, Fertigung	/	/	/
3 Bau, Architektur, Vermessung, Gebäudetechnik	/	(2 318)	(2 254)	-	-	-	/	(2 318)	(2 254)
4 Naturwissenschaft, Geografie, Informatik	.	.	.	-	-	-	.	.	.
5 Verkehr, Logistik, Schutz und Sicherheit	/	(2 402)	(2 276)	/	/	/	/	2 541	2 524
6 Kaufmännische Dienstleistungen, Handel, Vertrieb, Tourismus
7 Unternehmensorganisation, Buchhaltung, Recht, Verwaltung	(8)	2 889	3 076	/	2 832	2 864	/	3 272	3 531
8 Gesundheit, Soziales, Lehre und Erziehung	39	4 309	4 098	26	4 140	3 923	14	4 386	4 424
9 Geisteswissenschaften, Kultur, Gestaltung	-	-	-
0 Militär	-	-	-	-	-	-	-	-	-

Noch: 4. Bruttomonatsverdienste der Vollzeitbeschäftigten im April 2014 nach Wirtschaftsabschnitten sowie nach betrieblichen und persönlichen Eigenschaften

Betriebliche und persönliche Eigenschaften	Insgesamt			Frauen			Männer		
	Anzahl	Median	arithm. Mittel	Anzahl	Median	arithm. Mittel	Anzahl	Median	arithm. Mittel
	1 000	Euro		1 000	Euro		1 000	Euro	

noch: P Erziehung und Unterricht

Berufliche Tätigkeit - Spezifische Berufsaggregate der KldB 2010									
Bauberufe	.	.	.	-	-	-	.	.	.
Gesundheits- und Pflegeberufe	/	/	/	/	/	/	.	.	.
Handwerksberufe
Ingenieurberufe	.	.	.	-	-	-	.	.	.
Künstlerberufe	-	-	-	-	-	-	-	-	-
Luftfahrtberufe	-	-	-	-	-	-	-	-	-
Metall- und Elektroberufe	.	.	.	-	-	-	.	.	.
MINT-Berufe ¹⁾	/	(2 537)	(2 405)	-	-	-	/	(2 537)	(2 405)
Schiffahrtberufe	-	-	-	-	-	-	-	-	-
Transport-, Logistik- und Verkehrs- berufe	-	-	-	-	-	-	-	-	-
Umweltberufe	-	-	-	-	-	-	-	-	-
Berufliche Tätigkeit - Berufshaupt- gruppen der ISCO-08									
1 Führungskräfte	/	(4 200)	(4 580)	/	(3 588)	(3 921)	/	(6 058)	(5 738)
2 Akademische Berufe	35	4 362	4 224	22	4 350	4 080	13	4 431	4 468
3 Techniker und Ähnliche	/	2 918	3 039	/	2 866	2 877	/	3 357	3 451
4 Bürokräfte und verwandte Berufe	/	2 692	2 643	/	2 676	2 622	/	2 798	2 755
5 Dienstleistungsberufe und Verkäufer	/	(1 955)	(2 091)	/	/	/	/	(2 046)	(2 111)
6 Fachkräfte in Land- und Forst- wirtschaft, Fischerei	-	-	-	-	-	-	-	-	-
7 Handwerks- und verwandte Berufe	.	.	.	-	-	-	.	.	.
8 Bediener von Anlagen und Maschinen, Montage	-	-	-	-	-	-	-	-	-
9 Hilfsarbeitskräfte	/	(2 340)	(2 209)	/	(1 606)	(1 730)	/	2 541	2 524
0 Angehörige der regulären Streit- kräfte	-	-	-	-	-	-	-	-	-

1) MINT steht für Mathematik, Informatik, Naturwissenschaften und Technik. Zur Ausübung dieser Berufe sind weitgehende technische, mathematische oder naturwissenschaftliche Kenntnisse oder Fertigkeiten notwendig.

Noch: 4. Bruttomonatsverdienste der Vollzeitbeschäftigten im April 2014 nach Wirtschaftsabschnitten sowie nach betrieblichen und persönlichen Eigenschaften

Betriebliche und persönliche Eigenschaften	Insgesamt			Frauen			Männer		
	Anzahl	Median	arithm. Mittel	Anzahl	Median	arithm. Mittel	Anzahl	Median	arithm. Mittel
	1 000	Euro		1 000	Euro		1 000	Euro	

Q Gesundheits- und Sozialwesen									
Insgesamt	(78)	2 570	3 074	(58)	2 450	2 683	/	(2 931)	(4 231)
Unternehmen mit ... bis ...									
Beschäftigten									
1 - 9	/	1 450	1 576	/	1 450	1 565	.	.	.
10 - 49	/	(1 782)	(2 013)	/	/	/	/	(1 947)	(2 056)
50 - 99	/	2 008	2 087	/	(2 099)	(2 119)	/	(1 967)	(1 998)
100 - 249	/	(2 223)	(2 347)	/	/	/	/	(2 242)	(2 296)
250 - 499	/	/	/	/	(2 373)	(2 563)	/	/	/
500 - 999	/	(3 360)	(4 401)	/	(3 299)	(3 830)	/	/	/
1000 und mehr	21	3 059	3 750	(16)	2 962	3 312	/	(4 060)	(5 017)
Öffentlicher Arbeitgeber									
öffentlich	/	3 350	4 091	/	3 147	3 580	/	(3 826)	(5 121)
nicht öffentlich	(60)	(2 250)	(2 768)	/	2 113	2 450	/	/	/
Tarifbindung des Arbeitgebers									
tarifgebunden	(40)	(3 082)	(3 834)	/	(2 944)	(3 294)	/	(3 768)	(5 082)
nicht tarifgebunden	/	(1 908)	(2 284)	/	1 810	2 129	/	/	/
Räumliche Lage des Betriebs									
(Regionsgrundtyp) ¹⁾									
Städtische Regionen	/	2 721	3 189	/	2 635	2 822	/	(3 303)	(4 300)
Regionen mit Verdichtungsan-									
sätzen	/	/	/	/	(1 965)	(2 457)	/	/	/
Ländliche Regionen	/	/	/	/	/	/	/	/	/
Alter von ... bis ... Jahre									
bis 24	/	(2 008)	(2 000)	/	(2 008)	(1 967)	/	/	/
25 - 29	/	(2 164)	(2 537)	/	(2 058)	(2 462)	/	/	/
30 - 34	/	(2 651)	(3 081)	/	(2 332)	(2 768)	/	/	/
35 - 39	/	/	/	/	/	/	/	/	/
40 - 44	/	/	/	/	(2 613)	(2 563)	/	/	/
45 - 49	/	(2 511)	(3 205)	/	(2 291)	(2 522)	/	/	/
50 - 54	/	(2 736)	(3 008)	/	2 680	2 689	/	/	/
55 - 59	/	/	/	/	/	/	/	/	/
60 - 64	/	/	/	/	/	/	/	/	/
65 und älter	.	.	.	-	-	-	.	.	.
Schulabschluss									
(Tätigkeitsschlüssel 2010)									
1 Ohne Schulabschluss	-	-	-
2 Haupt-/Volksschulabschluss	/	(1 791)	(1 875)	/	(1 791)	(1 909)	/	(1 791)	(1 751)
3 Mittlere Reife oder gleichwertiger									
Abschluss	(47)	2 291	2 382	(38)	2 283	2 347	/	2 445	2 526
4 Abitur/Fachabitur	(28)	(3 453)	(4 402)	/	(2 918)	(3 513)	/	(4 969)	(6 017)
Beruflicher Ausbildungsabschluss									
(Tätigkeitsschlüssel 2010)									
1 Ohne beruflichen Ausbildungs-									
abschluss	/	/	/	/	/	/	.	.	.
2 Anerkannter Berufsabschluss	(49)	2 295	2 377	(39)	2 294	2 336	/	2 349	2 533
3 Mittlere Reife oder gleichwertiger									
Abschluss	/	(2 206)	(2 332)	/	(2 140)	(2 300)	/	(2 597)	(2 528)
4 Bachelor	-	-	-
5 Diplom/Magister/Master/Staats-									
examen	/	(4 060)	(4 501)	/	(3 618)	(3 962)	/	(4 849)	(5 491)
6 Promotion/Habilitation	/	/	/	/	/	/	/	(9 704)	(9 564)

1) Ohne Beschäftigungsverhältnisse des öffentlichen Dienstes der Wirtschaftszweige "Öffentliche Verwaltung, Verteidigung; Sozialversicherung" und "Erziehung und Unterricht", da eine regionale Zuordnung unterhalb der Länderebene nicht möglich war.

Noch: 4. Bruttomonatsverdienste der Vollzeitbeschäftigten im April 2014 nach Wirtschaftsabschnitten
sowie nach betrieblichen und persönlichen Eigenschaften

Betriebliche und persönliche Eigenschaften	Insgesamt			Frauen			Männer		
	Anzahl	Median	arithm. Mittel	Anzahl	Median	arithm. Mittel	Anzahl	Median	arithm. Mittel
	1 000	Euro		1 000	Euro		1 000	Euro	

noch: Q Gesundheits- und Sozialwesen

Leistungsgruppe									
1 Leitende Stellung	/	(5 396)	(6 340)	/	(4 865)	(5 338)	/	(7 096)	(7 421)
2 Herausgehobene Fachkräfte	/	3 038	3 097	/	3 015	3 055	/	(3 058)	(3 195)
3 Fachkräfte	(48)	2 146	2 251	(39)	2 119	2 215	/	2 242	2 421
4 Angelernte	/	(1 915)	(2 068)	/	(1 793)	(1 919)	/	(2 555)	(2 490)
5 Ungelernte	/	/	/	/	/	/	.	.	.
Ohne Leistungsgruppe	-	-	-	-	-	-	-	-	-
Unternehmenszugehörigkeit von ... bis ... Jahren									
bis unter 1	/	/	/	/	/	/	/	/	/
1 - 2	/	(2 119)	(2 811)	/	(1 938)	(2 591)	/	(2 857)	(3 447)
3 - 5	/	(2 153)	(2 991)	/	(2 065)	(2 471)	/	/	/
6 - 10	/	(2 291)	(2 958)	/	(2 102)	(2 378)	/	/	/
11 - 15	/	/	/	/	(2 673)	(2 598)	/	/	/
16 - 20	/	/	/	/	(2 569)	(2 749)	/	/	/
21 - 25	/	(2 765)	(3 137)	/	(2 727)	(3 006)	/	/	/
26 - 30	/	/	/	/	/	/	/	/	/
31 und mehr	/	/	/	/	(3 105)	(3 293)	/	/	/
Befristung des Arbeitsvertrags									
unbefristet	(67)	2 555	3 017	(51)	2 450	2 644	/	(2 889)	(4 225)
befristet	/	(2 725)	(3 430)	/	(2 533)	(2 973)	/	/	/
Anforderungsniveau (KIdB 2010)									
1 Helfer	/	(1 857)	(1 973)	/	(1 795)	(1 886)	/	(2 000)	(2 172)
2 Fachkraft	(41)	2 337	2 365	(34)	2 286	2 323	/	2 565	2 573
3 Spezialist	/	(2 216)	(2 406)	/	(2 096)	(2 320)	/	(2 510)	(2 694)
4 Experte	/	(4 686)	(5 491)	/	(4 035)	(4 559)	/	(5 535)	(6 672)
Aufsicht und Führung (KIdB 2010)									
93 Aufsichtskräfte	/	(3 151)	(3 050)	/	(3 286)	(3 193)	/	/	/
94 Führungskräfte	/	/	/	/	/	/	/	/	/
Berufliche Tätigkeit - Berufs- bereiche der KIdB 2010									
1 Land-, Forst-, Tierwirtschaft, Gartenbau	-	-	-
2 Rohstoffgewinnung, Produktion, Fertigung	/	(2 395)	(2 417)	/	/	/	/	/	/
3 Bau, Architektur, Vermessung, Gebäudetechnik	/	/	/	-	-	-	/	/	/
4 Naturwissenschaft, Geografie, Informatik	/	/	/	/	/	/	/	/	/
5 Verkehr, Logistik, Schutz und Sicherheit	/	(2 185)	(2 232)	/	(2 295)	(2 353)	/	/	/
6 Kaufmännische Dienstleistungen, Handel, Vertrieb, Tourismus	/	(1 600)	(1 681)	/	(1 611)	(1 689)	.	.	.
7 Unternehmensorganisation, Buchhaltung, Recht, Verwaltung	/	2 538	2 621	/	(2 538)	(2 581)	/	(2 349)	(2 742)
8 Gesundheit, Soziales, Lehre und Erziehung	(62)	2 651	3 217	(48)	2 450	2 722	/	(3 544)	(4 990)
9 Geisteswissenschaften, Kultur, Gestaltung
0 Militär	-	-	-	-	-	-	-	-	-

Noch: 4. Bruttomonatsverdienste der Vollzeitbeschäftigten im April 2014 nach Wirtschaftsabschnitten sowie nach betrieblichen und persönlichen Eigenschaften

Betriebliche und persönliche Eigenschaften	Insgesamt			Frauen			Männer		
	Anzahl	Median	arithm. Mittel	Anzahl	Median	arithm. Mittel	Anzahl	Median	arithm. Mittel
	1 000	Euro		1 000	Euro		1 000	Euro	

noch: Q Gesundheits- und Sozialwesen

Berufliche Tätigkeit - Spezifische Berufsaggregate der KldB 2010

Bauberufe	.	.	.	-	-	-	.	.	.
Gesundheits- und Pflegeberufe	(54)	2 672	3 301	(42)	2 459	2 755	/	(3 817)	(5 373)
Handwerksberufe
Ingenieurberufe	/	/	/
Künstlerberufe	.	.	.	-	-	-	.	.	.
Luftfahrtberufe	-	-	-	-	-	-	-	-	-
Metall- und Elektroberufe	/	(2 798)	(2 791)	.	.	.	/	/	/
MINT-Berufe ¹⁾	/	(2 635)	(2 715)	/	(2 737)	(2 629)	/	(2 395)	(2 843)
Schiffahrtberufe	-	-	-	-	-	-	-	-	-
Transport-, Logistik- und Verkehrsberufe	/	/	/	.	.	.	/	/	/
Umweltberufe	-	-	-	-	-	-	-	-	-

Berufliche Tätigkeit - Berufshauptgruppen der ISCO-08

1 Führungskräfte	/	/	/	/	/	/	/	/	/
2 Akademische Berufe	/	(3 448)	(3 989)	/	(3 065)	(3 495)	/	(4 686)	(5 072)
3 Techniker und Ähnliche	(37)	2 538	2 478	(32)	2 444	2 403	/	2 857	2 918
4 Bürokräfte und verwandte Berufe	/	2 291	2 337	/	2 291	2 336	/	(2 272)	(2 339)
5 Dienstleistungsberufe und Verkäufer	/	(1 793)	(1 915)	/	(1 656)	(1 829)	/	(1 976)	(2 120)
6 Fachkräfte in Land- und Forstwirtschaft, Fischerei	-	-	-	-	-	-	-	-	-
7 Handwerks- und verwandte Berufe	/	(2 627)	(2 489)	.	.	.	/	(2 395)	(2 410)
8 Bediener von Anlagen und Maschinen, Montage	/	/	/	.	.	.	/	/	/
9 Hilfsarbeitskräfte	/	(2 000)	(1 989)	/	/	/	.	.	.
0 Angehörige der regulären Streitkräfte	-	-	-	-	-	-	-	-	-

1) MINT steht für Mathematik, Informatik, Naturwissenschaften und Technik. Zur Ausübung dieser Berufe sind weitgehende technische, mathematische oder naturwissenschaftliche Kenntnisse oder Fertigkeiten notwendig.

Noch: 4. Bruttomonatsverdienste der Vollzeitbeschäftigten im April 2014 nach Wirtschaftsabschnitten sowie nach betrieblichen und persönlichen Eigenschaften

Betriebliche und persönliche Eigenschaften	Insgesamt			Frauen			Männer		
	Anzahl	Median	arithm. Mittel	Anzahl	Median	arithm. Mittel	Anzahl	Median	arithm. Mittel
	1 000	Euro		1 000	Euro		1 000	Euro	
R Kunst, Unterhaltung und Erholung									
Insgesamt	(12)	2 676	3 132	(6)	(2 635)	(2 774)	(6)	(2 721)	(3 483)
Unternehmen mit ... bis ... Beschäftigten									
1 - 9	/	(1 423)	(1 756)	/	/	/	/	(1 473)	(1 743)
10 - 49	/	1 677	2 002	/	(1 500)	(1 724)	/	(1 934)	(2 255)
50 - 99	/	/	/	/	/	/	/	/	/
100 - 249	/	/	/	/	2 800	2 696	/	/	/
250 - 499	/	(2 904)	(3 514)	/	/	/	/	(2 945)	(3 465)
500 - 999
1000 und mehr	/	(3 416)	(3 954)	/	3 130	3 313	.	.	.
Öffentlicher Arbeitgeber									
öffentlich	/	(3 030)	(3 529)	/	(2 932)	(3 313)	/	(3 200)	(3 759)
nicht öffentlich	/	(1 837)	(2 660)	/	(1 691)	(2 070)	/	(2 040)	(3 182)
Tarifbindung des Arbeitgebers									
tarifgebunden	/	(3 204)	(3 657)	/	(3 024)	(3 416)	/	(3 416)	(3 938)
nicht tarifgebunden	(6)	(1 840)	(2 605)	/	(1 621)	(2 003)	/	(2 124)	(3 099)
Räumliche Lage des Betriebs (Regionsgrundtyp) ¹⁾									
Städtische Regionen	/	(2 822)	(3 352)	/	(2 803)	(3 028)	/	(2 889)	(3 717)
Regionen mit Verdichtungsan- sätzen	/	(2 100)	(2 756)	/	/	/	/	/	/
Ländliche Regionen	/	(2 440)	(2 534)	/	/	/	/	/	/
Alter von ... bis ... Jahre									
bis 24	/	/	/	/	/	/	/	/	/
25 - 29	/	/	/	/	2 200	2 119	/	/	/
30 - 34	/	/	/	/	/	/	/	/	/
35 - 39	/	/	/	/	/	/	/	(2 300)	(2 705)
40 - 44	/	/	/	/	/	/	/	/	/
45 - 49	/	(2 900)	(3 367)	/	(2 873)	(2 933)	/	(3 067)	(3 820)
50 - 54	/	(2 896)	(3 258)	/	(2 869)	(2 927)	/	/	/
55 - 59	/	/	/	/	(2 955)	(2 724)	/	/	/
60 - 64	/	(2 736)	(2 905)	/	(2 652)	(2 612)	/	(2 943)	(3 214)
65 und älter	/	/	/	.	.	.	/	/	/
Schulabschluss (Tätigkeitsschlüssel 2010)									
1 Ohne Schulabschluss
2 Haupt-/Volksschulabschluss	/	/	/	/	1 365	1 403	/	/	/
3 Mittlere Reife oder gleichwertiger Abschluss	(5)	(2 137)	(2 410)	/	1 830	2 013	/	(2 451)	(2 805)
4 Abitur/Fachabitur	/	(3 328)	(3 829)	/	(3 250)	(3 481)	/	(3 486)	(4 175)
Beruflicher Ausbildungsabschluss (Tätigkeitsschlüssel 2010)									
1 Ohne beruflichen Ausbildungs- abschluss	/	/	/	/	/	/	/	/	/
2 Anerkannter Berufsabschluss	(6)	2 150	2 297	/	2 075	2 153	/	2 262	2 462
3 Meister-/Techniker-/Fachschul- abschluss	/	/	/	/	/	/	/	/	/
4 Bachelor	/	/	/	/	/	/	/	(2 076)	(2 081)
5 Diplom/Magister/Master/Staats- examen	/	(3 636)	(4 180)	/	(3 434)	(3 710)	/	(3 992)	(4 606)
6 Promotion/Habilitation	/	/	/

1) Ohne Beschäftigungsverhältnisse des öffentlichen Dienstes der Wirtschaftszweige "Öffentliche Verwaltung, Verteidigung; Sozialversicherung" und "Erziehung und Unterricht", da eine regionale Zuordnung unterhalb der Länderebene nicht möglich war.

Noch: 4. Bruttomonatsverdienste der Vollzeitbeschäftigten im April 2014 nach Wirtschaftsabschnitten
sowie nach betrieblichen und persönlichen Eigenschaften

Betriebliche und persönliche Eigenschaften	Insgesamt			Frauen			Männer		
	Anzahl	Median	arithm. Mittel	Anzahl	Median	arithm. Mittel	Anzahl	Median	arithm. Mittel
	1 000	Euro		1 000	Euro		1 000	Euro	
noch: R Kunst, Unterhaltung und Erholung									
Leistungsgruppe									
1 Leitende Stellung	/	/	/	/	3 500	3 398	/	/	/
2 Herausgehobene Fachkräfte	/	(3 575)	(4 023)	/	(3 541)	(3 838)	/	(3 581)	(4 206)
3 Fachkräfte	(5)	(2 265)	(2 445)	/	2 310	2 239	/	(2 255)	(2 650)
4 Angelernte	/	(1 326)	(1 463)	/	(1 300)	(1 366)	/	/	/
5 Ungelernte	/	1 240	1 290	/	1 251	1 279	/	1 204	1 321
Ohne Leistungsgruppe	-	-	-	-	-	-	-	-	-
Unternehmenszugehörigkeit von ... bis ... Jahren									
bis unter 1	/	/	/	/	/	/	/	/	/
1 - 2	/	(2 076)	(2 860)	/	(2 000)	(2 170)	/	/	/
3 - 5	/	(2 205)	(2 746)	/	/	/	/	/	/
6 - 10	/	(2 500)	(2 961)	/	(2 385)	(2 635)	/	/	/
11 - 15	/	(2 863)	(3 203)	/	/	/	/	(3 288)	(3 518)
16 - 20	/	(3 097)	(3 704)	/	/	/	/	(3 511)	(3 947)
21 - 25	/	(3 513)	(3 728)	/	(3 513)	(3 608)	/	(3 416)	(3 883)
26 - 30	/	/	/	/	(2 955)	(3 279)	/	/	/
31 und mehr	/	/	/	/	(2 905)	(3 088)	/	/	/
Befristung des Arbeitsvertrags									
unbefristet	(10)	2 737	3 068	(5)	(2 702)	(2 836)	(5)	(2 763)	(3 292)
befristet	/	/	/	/	/	/	/	/	/
Anforderungsniveau (KIdB 2010)									
1 Helfer	/	(1 373)	(1 494)	/	1 337	1 371	/	/	/
2 Fachkraft	(4)	2 372	2 335	/	2 496	2 348	/	(2 255)	(2 318)
3 Spezialist	/	(2 503)	(3 203)	/	(2 237)	(2 339)	/	/	/
4 Experte	/	(3 727)	(4 289)	/	(3 643)	(3 973)	/	(3 848)	(4 567)
Aufsicht und Führung (KIdB 2010)									
93 Aufsichtskräfte	/	(2 262)	(2 394)	/	(1 898)	(2 006)	/	(2 632)	(2 519)
94 Führungskräfte	/	/	/	/	(3 727)	(3 379)	/	/	/
Berufliche Tätigkeit - Berufs- bereiche der KIdB 2010									
1 Land-, Forst-, Tierwirtschaft, Gartenbau	/	2 602	2 326	/	2 602	2 371	/	(2 514)	(2 298)
2 Rohstoffgewinnung, Produktion, Fertigung	/	(2 497)	(2 457)	/	(2 627)	(2 557)	/	/	/
3 Bau, Architektur, Vermessung, Gebäudetechnik	/	/	/	.	.	.	/	/	/
4 Naturwissenschaft, Geografie, Informatik	/	/	/	-	-	-	/	/	/
5 Verkehr, Logistik, Schutz und Sicherheit	/	(1 471)	(1 824)	/	/	/	/	(1 728)	(2 004)
6 Kaufmännische Dienstleistungen, Handel, Vertrieb, Tourismus	/	/	/	/	(1 621)	(1 890)	/	/	/
7 Unternehmensorganisation, Buchhaltung, Recht, Verwaltung	/	2 839	3 050	/	2 676	2 733	/	(3 550)	(3 699)
8 Gesundheit, Soziales, Lehre und Erziehung	/	/	/	/	(2 150)	(2 297)	/	/	/
9 Geisteswissenschaften, Kultur, Gestaltung	/	(3 400)	(4 055)	/	/	/	/	(3 350)	(4 281)
0 Militär	-	-	-	-	-	-	-	-	-

Noch: 4. Bruttomonatsverdienste der Vollzeitbeschäftigten im April 2014 nach Wirtschaftsabschnitten sowie nach betrieblichen und persönlichen Eigenschaften

Betriebliche und persönliche Eigenschaften	Insgesamt			Frauen			Männer		
	Anzahl	Median	arithm. Mittel	Anzahl	Median	arithm. Mittel	Anzahl	Median	arithm. Mittel
	1 000	Euro		1 000	Euro		1 000	Euro	

noch: R Kunst, Unterhaltung und Erholung

Berufliche Tätigkeit - Spezifische Berufsaggregate der KldB 2010

Bauberufe	/	/	/	-	-	-	/	/	/
Gesundheits- und Pflegeberufe	/	/	/	/	/	/	/	/	/
Handwerksberufe	/	2 722	2 636	/	(2 800)	(2 645)	/	(2 497)	(2 621)
Ingenieurberufe	/	/	/	.	.	.	/	/	/
Künstlerberufe	/	(3 400)	(3 927)	/	/	/	/	(3 350)	(4 001)
Luftfahrtberufe	.	.	.	-	-	-	.	.	.
Metall- und Elektroberufe	/	/	/	.	.	.	/	/	/
MINT-Berufe ¹⁾	/	(2 618)	(2 570)	/	(2 463)	(2 481)	/	(2 622)	(2 583)
Schiffahrtberufe	-	-	-	-	-	-	-	-	-
Transport-, Logistik- und Verkehrsberufe	/	(3 097)	(2 774)	/	3 338	3 165	/	/	/
Umweltberufe	.	.	.	-	-	-	.	.	.

Berufliche Tätigkeit - Berufshauptgruppen der ISCO-08

1 Führungskräfte	/	/	/	/	3 500	3 517	/	/	/
2 Akademische Berufe	/	(3 716)	(4 144)	/	(3 643)	(3 994)	/	(3 844)	(4 287)
3 Techniker und Ähnliche	/	(2 577)	(3 140)	/	2 500	2 499	/	/	/
4 Bürokräfte und verwandte Berufe	/	(2 385)	(2 346)	/	(2 385)	(2 319)	/	/	/
5 Dienstleistungsberufe und Verkäufer	/	(1 800)	(1 934)	/	(1 830)	(2 006)	/	(1 707)	(1 841)
6 Fachkräfte in Land- und Forstwirtschaft, Fischerei	/	(2 120)	(2 122)	/	/	/	/	(2 060)	(2 138)
7 Handwerks- und verwandte Berufe	/	(2 627)	(2 613)	/	(2 634)	(2 820)	/	/	/
8 Bediener von Anlagen und Maschinen, Montage	/	(2 684)	(2 698)
9 Hilfsarbeitskräfte	/	1 297	1 394	/	1 268	1 265	/	(1 473)	(1 746)
0 Angehörige der regulären Streitkräfte	-	-	-	-	-	-	-	-	-

1) MINT steht für Mathematik, Informatik, Naturwissenschaften und Technik. Zur Ausübung dieser Berufe sind weitgehende technische, mathematische oder naturwissenschaftliche Kenntnisse oder Fertigkeiten notwendig.

Noch: 4. Bruttomonatsverdienste der Vollzeitbeschäftigten im April 2014 nach Wirtschaftsabschnitten sowie nach betrieblichen und persönlichen Eigenschaften

Betriebliche und persönliche Eigenschaften	Insgesamt			Frauen			Männer		
	Anzahl	Median	arithm. Mittel	Anzahl	Median	arithm. Mittel	Anzahl	Median	arithm. Mittel
	1 000	Euro		1 000	Euro		1 000	Euro	

S Erbringung von sonstigen Dienstleistungen									
Insgesamt	(18)	2 032	2 379	(10)	(1 672)	(2 058)	/	(2 578)	(2 740)
Unternehmen mit ... bis ... Beschäftigten									
1 - 9	/	1 323	1 443	/	(1 317)	(1 403)	/	(1 340)	(1 553)
10 - 49	/	(2 324)	(2 462)	/	/	/	/	(2 614)	(2 712)
50 - 99	/	(2 271)	(2 364)	/	(1 867)	(2 041)	/	(2 435)	(2 597)
100 - 249	/	(2 932)	(3 083)	/	(2 874)	(2 938)	/	/	/
250 - 499	/	/	/	/	/	/	/	/	/
500 - 999	/	/	/	.	.	.	/	/	/
1000 und mehr	/	/	/	/	/	/	.	.	.
Öffentlicher Arbeitgeber									
öffentlich	/	/	/	/	/	/	/	/	/
nicht öffentlich	(17)	1 943	2 262	/	1 584	1 913	/	(2 487)	(2 658)
Tarifbindung des Arbeitgebers									
tarifgebunden	/	(2 659)	(2 672)	/	/	/	/	(3 433)	(3 354)
nicht tarifgebunden	/	(1 971)	(2 261)	/	(1 733)	(1 981)	/	(2 283)	(2 543)
Räumliche Lage des Betriebs (Regionsgrundtyp) ¹⁾									
Städtische Regionen	/	(2 337)	(2 529)	/	(1 700)	(2 106)	/	(2 806)	(2 984)
Regionen mit Verdichtungsan- sätzen	/	(1 800)	(1 936)	/	(1 630)	(1 757)	/	(2 035)	(2 157)
Ländliche Regionen	/	/	/	/	/	/	/	/	/
Alter von ... bis ... Jahre									
bis 24	/	(1 126)	(1 233)	/	(1 087)	(1 169)	/	(1 450)	(1 454)
25 - 29	/	1 600	1 683	/	(1 400)	(1 518)	/	(1 857)	(2 054)
30 - 34	/	(1 853)	(2 093)	/	(1 529)	(1 807)	/	(2 271)	(2 462)
35 - 39	/	(2 075)	(2 179)	/	(1 977)	(1 916)	/	(2 389)	(2 444)
40 - 44	/	(2 800)	(2 924)	/	/	/	/	(2 898)	(3 092)
45 - 49	/	(2 230)	(2 528)	/	/	/	/	(2 613)	(2 808)
50 - 54	/	(2 350)	(2 504)	/	(2 090)	(2 320)	/	(2 504)	(2 703)
55 - 59	/	(2 337)	(2 581)	/	(1 807)	(2 356)	/	(2 825)	(2 913)
60 - 64	/	/	/	/	/	/	/	/	/
65 und älter	/	/	/	.	.	.	/	/	/
Schulabschluss									
(Tätigkeitsschlüssel 2010)									
1 Ohne Schulabschluss	/	1 495	1 557
2 Haupt-/Volksschulabschluss	/	1 450	1 569	/	1 331	1 362	/	(1 596)	(1 755)
3 Mittlere Reife oder gleichwertiger Abschluss	/	1 800	2 027	/	1 529	1 771	/	2 202	2 448
4 Abitur/Fachabitur	/	(3 405)	(3 374)	/	(3 058)	(3 350)	/	(3 450)	(3 387)
Beruflicher Ausbildungsabschluss									
(Tätigkeitsschlüssel 2010)									
1 Ohne beruflichen Ausbildungs- abschluss	/	/	/	/	(1 533)	(1 483)	/	/	/
2 Anerkannter Berufsabschluss	(13)	1 727	1 970	(7)	1 500	1 748	/	2 035	2 272
3 Meister-/Techniker-/Fachschul- abschluss	/	(2 132)	(2 314)	/	(1 650)	(1 948)	/	(2 697)	(2 935)
4 Bachelor	/	/	/
5 Diplom/Magister/Master/Staats- examen	/	3 592	3 694	/	(3 600)	(3 679)	/	3 558	3 702
6 Promotion/Habilitation	/	/	/	/	/	/	.	.	.

1) Ohne Beschäftigungsverhältnisse des öffentlichen Dienstes der Wirtschaftszweige "Öffentliche Verwaltung, Verteidigung; Sozialversicherung" und "Erziehung und Unterricht", da eine regionale Zuordnung unterhalb der Länderebene nicht möglich war.

Noch: 4. Bruttomonatsverdienste der Vollzeitbeschäftigten im April 2014 nach Wirtschaftsabschnitten
sowie nach betrieblichen und persönlichen Eigenschaften

Betriebliche und persönliche Eigenschaften	Insgesamt			Frauen			Männer		
	Anzahl	Median	arithm. Mittel	Anzahl	Median	arithm. Mittel	Anzahl	Median	arithm. Mittel
	1 000	Euro		1 000	Euro		1 000	Euro	

noch: S Erbringung von sonstigen Dienstleistungen

Leistungsgruppe									
1 Leitende Stellung	/	(3 777)	(3 735)	/	/	/	/	(3 810)	(3 945)
2 Herausgehobene Fachkräfte	/	3 375	3 260	/	(2 914)	(2 982)	/	3 558	3 550
3 Fachkräfte	/	1 694	1 831	/	1 424	1 606	/	2 146	2 156
4 Angelernte	/	1 500	1 529	/	(1 390)	(1 464)	/	1 549	1 571
5 Ungelernte	/	1 488	1 518	/	1 485	1 496	/	(1 495)	(1 567)
Ohne Leistungsgruppe	-	-	-	-	-	-	-	-	-
Unternehmenszugehörigkeit von ... bis ... Jahren									
bis unter 1	/	(1 489)	(1 791)	/	/	/	/	(2 037)	(1 988)
1 - 2	/	(1 549)	(1 928)	/	(1 500)	(1 813)	/	/	/
3 - 5	/	(1 825)	(2 051)	/	(1 545)	(1 656)	/	(2 435)	(2 635)
6 - 10	/	(1 733)	(2 276)	/	(1 501)	(1 942)	/	/	/
11 - 15	/	(2 614)	(2 766)	/	/	/	/	(2 938)	(3 200)
16 - 20	/	(2 659)	(2 735)	/	/	/	/	(2 607)	(2 920)
21 - 25	/	(2 930)	(3 168)	/	(2 888)	(2 828)	/	(3 450)	(3 409)
26 - 30	/	/	/	/	/	/	/	/	/
31 und mehr	/	/	/	/	/	/	/	/	/
Befristung des Arbeitsvertrags									
unbefristet	(16)	2 165	2 452	(9)	(1 700)	(2 089)	/	2 669	2 875
befristet	/	(1 549)	(1 774)	/	(1 511)	(1 760)	/	/	/
Anforderungsniveau (KIdB 2010)									
1 Helfer	/	/	/	/	(1 447)	(1 468)	/	/	/
2 Fachkraft	/	1 730	1 960	/	(1 500)	(1 778)	/	2 037	2 234
3 Spezialist	/	(2 351)	(2 513)	/	(2 050)	(2 282)	/	/	/
4 Experte	/	3 777	3 716	/	/	/	/	3 810	3 802
Aufsicht und Führung (KIdB 2010)									
93 Aufsichtskräfte	/	(1 831)	(2 053)	/	(1 807)	(1 988)	/	/	/
94 Führungskräfte	/	(4 136)	(4 014)	/	/	/	/	(3 946)	(3 669)
Berufliche Tätigkeit - Berufs- bereiche der KIdB 2010									
1 Land-, Forst-, Tierwirtschaft, Gartenbau	/	/	/	/	/	/	/	/	/
2 Rohstoffgewinnung, Produktion, Fertigung	/	1 951	2 375	/	/	/	/	2 036	2 498
3 Bau, Architektur, Vermessung, Gebäudetechnik	/	(2 208)	(2 446)	-	-	-	/	(2 208)	(2 446)
4 Naturwissenschaft, Geografie, Informatik	/	(3 538)	(3 696)	.	.	.	/	(3 538)	(3 663)
5 Verkehr, Logistik, Schutz und Sicherheit	/	1 481	1 557	/	1 433	1 435	/	(1 611)	(1 747)
6 Kaufmännische Dienstleistungen, Handel, Vertrieb, Tourismus	/	/	/	/	/	/	/	/	/
7 Unternehmensorganisation, Buchhaltung, Recht, Verwaltung	/	(2 814)	(2 839)	/	(2 707)	(2 708)	/	/	/
8 Gesundheit, Soziales, Lehre und Erziehung	/	(1 928)	(2 256)	/	(1 430)	(1 766)	/	(2 701)	(2 963)
9 Geisteswissenschaften, Kultur, Gestaltung	/	/	/	.	.	.	/	/	/
0 Militär	-	-	-	-	-	-	-	-	-

Noch: 4. Bruttomonatsverdienste der Vollzeitbeschäftigten im April 2014 nach Wirtschaftsabschnitten sowie nach betrieblichen und persönlichen Eigenschaften

Betriebliche und persönliche Eigenschaften	Insgesamt			Frauen			Männer		
	Anzahl	Median	arithm. Mittel	Anzahl	Median	arithm. Mittel	Anzahl	Median	arithm. Mittel
	1 000	Euro		1 000	Euro		1 000	Euro	

noch: S Erbringung von sonstigen Dienstleistungen

Berufliche Tätigkeit - Spezifische Berufsaggregate der KldB 2010									
Bauberufe	/	/	/	-	-	-	/	/	/
Gesundheits- und Pflegeberufe	/	(2 037)	(2 131)	/	(1 853)	(1 814)	/	(2 237)	(2 314)
Handwerksberufe	(6)	1 392	1 507	/	1 296	1 320	/	1 681	2 070
Ingenieurberufe	/	/	/	.	.	.	/	(3 870)	(3 573)
Künstlerberufe	/	/	/	.	.	.	/	/	/
Luftfahrtberufe	-	-	-	-	-	-	-	-	-
Metall- und Elektroberufe	/	2 110	2 501	/	(1 672)	(1 706)	/	2 132	2 542
MINT-Berufe ¹⁾	/	2 271	2 661	/	/	/	/	2 467	2 692
Schiffahrtberufe	.	.	.	-	-	-	.	.	.
Transport-, Logistik- und Verkehrs- berufe	/	(1 684)	(1 837)	/	/	/	/	(1 771)	(1 864)
Umweltberufe	-	-	-	-	-	-	-	-	-
Berufliche Tätigkeit - Berufshaupt- gruppen der ISCO-08									
1 Führungskräfte	/	(4 300)	(3 961)	/	/	/	/	/	/
2 Akademische Berufe	/	(3 549)	(3 494)	/	/	/	/	3 584	3 629
3 Techniker und Ähnliche	/	(2 383)	(2 627)	/	(2 350)	(2 521)	/	/	/
4 Bürokräfte und verwandte Berufe	/	(2 606)	(2 464)	/	(2 606)	(2 460)	/	/	/
5 Dienstleistungsberufe und Verkäufer	(5)	1 333	1 503	(4)	1 250	1 360	/	(1 800)	(1 969)
6 Fachkräfte in Land- und Forst- wirtschaft, Fischerei	/	/	/
7 Handwerks- und verwandte Berufe	/	1 920	2 281	/	(1 672)	(1 525)	/	1 971	2 366
8 Bediener von Anlagen und Maschinen, Montage	/	1 477	1 532	/	1 433	1 415	/	(1 611)	(1 733)
9 Hilfsarbeitskräfte	/	/	/	/	1 584	1 501	/	/	/
0 Angehörige der regulären Streit- kräfte	-	-	-	-	-	-	-	-	-

1) MINT steht für Mathematik, Informatik, Naturwissenschaften und Technik. Zur Ausübung dieser Berufe sind weitgehende technische, mathematische oder naturwissenschaftliche Kenntnisse oder Fertigkeiten notwendig.

5. Bruttostundenverdienste der Beschäftigten in den Wirtschaftsabschnitten A-S im April 2014 nach Art des Arbeitsvertrages sowie nach betrieblichen und persönlichen Eigenschaften

Betriebliche und persönliche Eigenschaften	Insgesamt			Frauen			Männer		
	Anzahl	Median	arithm. Mittel	Anzahl	Median	arithm. Mittel	Anzahl	Median	arithm. Mittel
	1 000	Euro		1 000	Euro		1 000	Euro	
Vollzeitbeschäftigte									
Insgesamt	1 003	13,20	15,44	351	13,29	14,78	652	13,14	15,80
Unternehmen mit ... bis ... Beschäftigten									
1 - 9	123	9,90	10,91	(46)	8,85	9,40	77	10,45	11,80
10 - 49	217	10,63	12,21	(68)	9,65	11,29	149	10,93	12,63
50 - 99	(103)	11,30	12,94	(27)	10,64	11,88	(76)	11,46	13,31
100 - 249	137	12,69	14,65	(44)	12,23	13,50	(93)	12,96	15,20
250 - 499	(88)	14,35	16,12	/	12,84	14,46	(57)	15,03	17,01
500 - 999	(78)	16,25	18,97	(25)	16,25	17,93	/	16,29	19,47
1000 und mehr	257	19,24	20,46	111	18,65	19,71	146	19,70	21,03
Öffentlicher Arbeitgeber									
öffentlich	185	19,68	21,18	92	19,30	20,62	92	20,16	21,74
nicht öffentlich	819	11,77	14,15	259	10,93	12,69	560	12,16	14,83
Tarifbindung des Arbeitgebers									
tarifgebunden	406	17,55	19,09	152	18,05	19,13	254	17,18	19,06
nicht tarifgebunden	597	11,02	12,97	199	10,20	11,45	398	11,48	13,73
Räumliche Lage des Betriebs (Regionsgrundtyp) ¹⁾									
Städtische Regionen	468	13,01	15,44	160	12,46	14,18	308	13,30	16,10
Regionen mit Verdichtungsansätzen	308	11,51	13,82	(96)	10,64	12,35	212	11,96	14,47
Ländliche Regionen	(107)	11,34	13,42	(32)	11,03	12,58	(75)	11,46	13,78
Alter von ... bis ... Jahre									
bis 24	36	10,39	11,17	(13)	10,07	10,69	(23)	10,45	11,44
25 - 29	109	11,75	12,92	39	11,40	12,54	70	11,96	13,13
30 - 34	116	12,84	14,35	(34)	12,66	13,99	81	12,96	14,50
35 - 39	102	13,85	15,78	(29)	12,66	14,70	74	14,07	16,20
40 - 44	111	13,84	16,18	(34)	13,91	14,96	77	13,81	16,72
45 - 49	151	14,07	16,37	55	13,58	15,04	96	14,35	17,14
50 - 54	166	14,11	16,38	65	14,96	15,88	101	13,62	16,70
55 - 59	132	14,10	16,36	52	14,78	15,88	81	13,68	16,67
60 - 64	75	12,84	15,62	(28)	14,38	15,57	46	12,37	15,65
65 und älter	/	(15,02)	(17,43)	/	(14,56)	(14,65)	/	(15,50)	(18,62)
Schulabschluss (Tätigkeitsschlüssel 2010)									
1 Ohne Schulabschluss	/	11,04	12,08	/	(12,08)	(11,86)	/	(10,93)	(12,15)
2 Haupt-/Volksschulabschluss	142	10,30	11,18	(29)	9,04	9,80	113	10,59	11,54
3 Mittlere Reife oder gleichwertiger Abschluss	577	12,08	13,50	200	11,54	12,61	377	12,25	13,98
4 Abitur/Fachabitur	276	20,51	21,80	120	19,00	19,67	156	21,58	23,44
Beruflicher Ausbildungsabschluss (Tätigkeitsschlüssel 2010)									
1 Ohne beruflichen Ausbildungsabschluss	(28)	11,25	12,29	/	11,08	11,79	(20)	11,47	12,48
2 Anerkannter Berufsabschluss	711	11,55	13,02	236	11,17	12,32	475	11,70	13,37
3 Meister-/Techniker-/Fachschulabschluss	61	15,06	16,51	(22)	13,69	14,14	(39)	15,63	17,80
4 Bachelor	(16)	16,89	17,47	(8)	16,77	16,81	(8)	17,05	18,12
5 Diplom/Magister/Master/Staats-examen	178	22,76	23,98	76	21,91	22,20	102	23,48	25,30
6 Promotion/Habilitation	/	(31,21)	(35,89)	/	(29,04)	(30,85)	/	(31,55)	(37,64)

1) Ohne Beschäftigungsverhältnisse des öffentlichen Dienstes der Wirtschaftszweige "Öffentliche Verwaltung, Verteidigung; Sozialversicherung" und "Erziehung und Unterricht", da eine regionale Zuordnung unterhalb der Länderebene nicht möglich war.

Noch: 5. Bruttostundenverdienste der Beschäftigten in den Wirtschaftsabschnitten A-S im April 2014
nach Art des Arbeitsvertrages sowie nach betrieblichen und persönlichen Eigenschaften

Betriebliche und persönliche Eigenschaften	Insgesamt			Frauen			Männer		
	Anzahl	Median	arithm. Mittel	Anzahl	Median	arithm. Mittel	Anzahl	Median	arithm. Mittel
	1 000	Euro		1 000	Euro		1 000	Euro	
noch: Vollzeitbeschäftigte									
Leistungsgruppe									
1 Leitende Stellung	101	28,04	28,88	(31)	27,88	26,58	69	28,24	29,92
2 Herausgehobene Fachkräfte	183	19,91	20,18	72	19,78	19,79	111	20,08	20,43
3 Fachkräfte	576	11,58	12,78	202	11,30	12,19	374	11,72	13,10
4 Angelernte	(103)	9,90	10,75	(33)	9,36	10,27	(70)	10,15	10,97
5 Ungelernte	(40)	9,87	10,36	/	9,30	9,88	/	10,25	10,58
Ohne Leistungsgruppe	-	-	-	-	-	-	-	-	-
Unternehmenszugehörigkeit									
von ... bis ... Jahren									
bis unter 1	(55)	10,00	11,26	(13)	8,80	10,21	(42)	10,13	11,59
1 - 2	175	10,92	12,83	(57)	10,14	11,88	118	11,13	13,28
3 - 5	174	11,45	13,50	56	10,74	12,33	118	11,65	14,06
6 - 10	182	12,27	14,49	57	11,78	13,13	125	12,50	15,11
11 - 15	120	14,42	16,29	40	13,48	14,43	80	14,83	17,22
16 - 20	88	15,02	17,20	(32)	14,05	15,09	56	16,06	18,41
21 - 25	89	16,78	18,50	(38)	16,73	17,69	52	16,84	19,09
26 - 30	40	20,64	21,41	20	20,72	21,33	20	20,42	21,49
31 und mehr	81	19,16	20,79	39	19,01	20,41	42	19,41	21,14
Befristung des Arbeitsvertrags									
unbefristet	910	13,42	15,60	317	13,62	14,93	593	13,30	15,95
befristet	93	11,72	13,95	(34)	11,62	13,38	(59)	11,83	14,29
Anforderungsniveau (KIdB 2010)									
1 Helfer	97	10,32	11,59	(31)	9,12	9,97	(66)	10,89	12,36
2 Fachkraft	594	11,51	12,78	205	11,51	12,56	390	11,51	12,90
3 Spezialist	161	17,74	18,29	62	16,94	17,16	100	18,22	18,99
4 Experte	150	23,86	25,37	54	22,91	23,29	97	24,27	26,52
Aufsicht und Führung (KIdB 2010)									
93 Aufsichtskräfte	(28)	16,72	18,18	/	15,83	16,12	(22)	16,97	18,72
94 Führungskräfte	35	21,86	25,53	(10)	(17,87)	(20,12)	(25)	24,09	27,67
Berufliche Tätigkeit - Berufsbereiche der KIdB 2010									
1 Land-, Forst-, Tierwirtschaft, Gartenbau	(20)	8,79	10,15	/	8,34	8,82	/	9,00	10,70
2 Rohstoffgewinnung, Produktion, Fertigung	304	12,31	14,22	(49)	9,88	11,68	255	12,73	14,70
3 Bau, Architektur, Vermessung, Gebäudetechnik	(88)	11,49	12,92	/	15,57	15,90	(84)	11,41	12,80
4 Naturwissenschaft, Geografie, Informatik	(31)	17,49	18,70	/	15,92	16,83	(23)	18,41	19,39
5 Verkehr, Logistik, Schutz und Sicherheit	146	10,93	12,44	(27)	11,64	12,67	119	10,86	12,38
6 Kaufmännische Dienstleistungen, Handel, Vertrieb, Tourismus	80	11,09	13,77	(44)	9,21	10,90	(36)	14,27	17,28
7 Unternehmensorganisation, Buchhaltung, Recht, Verwaltung	191	16,78	18,75	118	15,57	16,19	73	20,33	22,90
8 Gesundheit, Soziales, Lehre und Erziehung	121	17,10	19,39	86	15,72	17,23	(35)	21,68	24,70
9 Geisteswissenschaften, Kultur, Gestaltung	(20)	14,85	18,17	(9)	13,81	16,33	(11)	16,04	19,66
0 Militär	3	14,58	16,29	(0)	13,28	14,43	(2)	14,76	16,49

Noch: 5. Bruttostundenverdienste der Beschäftigten in den Wirtschaftsabschnitten A-S im April 2014
nach Art des Arbeitsvertrages sowie nach betrieblichen und persönlichen Eigenschaften

Betriebliche und persönliche Eigenschaften	Insgesamt			Frauen			Männer		
	Anzahl	Median	arithm. Mittel	Anzahl	Median	arithm. Mittel	Anzahl	Median	arithm. Mittel
	1 000	Euro		1 000	Euro		1 000	Euro	

noch: Vollzeitbeschäftigte

Berufliche Tätigkeit - Spezifische Berufsaggregate der KldB 2010									
Bauberufe	(86)	11,55	13,15	/	15,91	16,52	(83)	11,51	13,03
Gesundheits- und Pflegeberufe	(64)	14,63	17,88	(49)	13,23	15,36	/	(18,47)	(26,02)
Handwerksberufe	167	11,05	12,28	(20)	8,63	9,59	147	11,29	12,65
Ingenieurberufe	(34)	21,07	22,87	/	17,26	19,09	(29)	21,47	23,49
Künstlerberufe	/	(15,32)	(18,37)	/	(15,56)	(17,55)	/	(15,09)	(18,82)
Luftfahrtberufe	/	(19,23)	(24,21)	/	/	/	/	(19,53)	(24,89)
Metall- und Elektroberufe	193	12,49	14,35	/	10,53	12,57	178	12,57	14,51
MINT-Berufe ¹⁾	329	13,61	15,46	(47)	12,95	14,40	282	13,70	15,63
Schiffahrtberufe	/	(13,22)	(13,87)	.	.	.	/	(13,22)	(13,97)
Transport-, Logistik- und Verkehrsberufe	97	10,42	11,39	(15)	10,84	11,75	82	10,37	11,32
Umweltberufe	/	15,69	16,42	/	(15,91)	(16,69)	/	15,31	16,34

Berufliche Tätigkeit - Berufshauptgruppen der ISCO-08									
1 Führungskräfte	37	25,89	29,31	/	(20,59)	(23,24)	(29)	27,62	30,94
2 Akademische Berufe	143	21,86	22,87	61	21,08	21,54	82	22,45	23,87
3 Techniker und Ähnliche	207	16,04	16,93	104	15,55	15,75	102	16,80	18,13
4 Bürokräfte und verwandte Berufe	128	12,46	13,45	76	12,37	13,22	(52)	12,57	13,79
5 Dienstleistungsberufe und Verkäufer	105	9,77	11,66	(49)	8,77	10,05	57	10,86	13,03
6 Fachkräfte in Land- und Forstwirtschaft, Fischerei	(14)	8,77	9,53	/	8,41	8,62	/	8,89	9,85
7 Handwerks- und verwandte Berufe	207	11,55	13,01	(16)	9,67	10,94	191	11,63	13,18
8 Bediener von Anlagen und Maschinen, Montage	119	10,65	11,76	(21)	9,36	10,65	98	10,93	11,99
9 Hilfsarbeitskräfte	(41)	9,79	10,45	(13)	8,78	9,77	(28)	10,12	10,76
0 Angehörige der regulären Streitkräfte	3	14,58	16,29	(0)	13,28	14,43	(2)	14,76	16,49

1) MINT steht für Mathematik, Informatik, Naturwissenschaften und Technik. Zur Ausübung dieser Berufe sind weitgehende technische, mathematische oder naturwissenschaftliche Kenntnisse oder Fertigkeiten notwendig.

Noch: 5. Bruttostundenverdienste der Beschäftigten in den Wirtschaftsabschnitten A-S im April 2014
nach Art des Arbeitsvertrages sowie nach betrieblichen und persönlichen Eigenschaften

Betriebliche und persönliche Eigenschaften	Insgesamt			Frauen			Männer		
	Anzahl	Median	arithm. Mittel	Anzahl	Median	arithm. Mittel	Anzahl	Median	arithm. Mittel
	1 000	Euro		1 000	Euro		1 000	Euro	
Teilzeitbeschäftigte									
Insgesamt	418	11,61	12,98	341	11,80	13,01	78	10,77	12,84
Unternehmen mit ... bis ... Beschäftigten									
1 - 9	(80)	8,53	9,22	(64)	8,50	9,03	(16)	(8,75)	(10,01)
10 - 49	(67)	9,23	10,50	(55)	9,21	10,29	/	(9,77)	(11,48)
50 - 99	/	10,55	11,31	/	10,78	11,25	/	(9,82)	(11,71)
100 - 249	(43)	11,75	12,32	(36)	12,23	12,61	/	9,54	10,94
250 - 499	/	11,85	12,84	/	12,41	13,05	/	(10,73)	(12,00)
500 - 999	/	(15,54)	(15,48)	/	(15,60)	(15,53)	/	(13,37)	(15,25)
1000 und mehr	132	15,73	16,61	107	16,13	16,84	(25)	14,34	15,68
Öffentlicher Arbeitgeber									
öffentlich	90	18,48	18,92	75	18,52	19,01	(16)	18,03	18,51
nicht öffentlich	328	10,13	11,34	266	10,20	11,33	62	10,00	11,41
Tarifbindung des Arbeitgebers									
tarifgebunden	178	15,59	16,33	145	15,93	16,40	(33)	14,12	15,99
nicht tarifgebunden	241	9,47	10,51	196	9,52	10,51	(45)	9,11	10,54
Räumliche Lage des Betriebs (Regionsgrundtyp) ¹⁾									
Städtische Regionen	193	11,30	12,49	150	11,48	12,51	(43)	10,46	12,40
Regionen mit Verdichtungsansätzen	(127)	10,08	11,37	(107)	10,04	11,28	(20)	10,18	11,82
Ländliche Regionen	/	9,64	10,63	/	9,63	10,73	/	9,71	10,09
Alter von ... bis ... Jahre									
bis 24	(16)	9,09	9,53	(11)	9,44	9,91	/	7,82	8,60
25 - 29	(39)	10,93	11,79	(28)	10,84	11,70	(11)	11,29	12,03
30 - 34	(45)	11,33	12,26	(34)	11,21	11,99	(11)	12,08	13,15
35 - 39	(51)	11,82	13,25	(42)	11,71	13,06	/	(12,60)	(14,22)
40 - 44	51	13,76	14,67	44	13,96	14,80	/	(12,07)	(13,93)
45 - 49	60	12,50	13,87	52	12,71	13,80	(8)	(11,52)	(14,29)
50 - 54	60	11,66	13,29	51	12,17	13,43	(9)	9,97	12,50
55 - 59	56	11,74	12,90	47	11,75	12,83	(9)	11,21	13,27
60 - 64	(36)	10,58	12,45	(30)	10,55	12,51	/	10,78	12,19
65 und älter	/	/	/	/	/	/	/	(10,00)	(12,16)
Schulabschluss (Tätigkeitsschlüssel 2010)									
1 Ohne Schulabschluss	/	(7,89)	(8,27)	/	(8,01)	(8,70)	/	(5,32)	(7,68)
2 Haupt-/Volksschulabschluss	(53)	8,67	9,59	(37)	8,50	9,61	(16)	8,88	9,55
3 Mittlere Reife oder gleichwertiger Abschluss	255	11,25	11,99	219	11,41	12,07	(37)	10,43	11,48
4 Abitur/Fachabitur	104	16,35	17,46	81	16,17	17,29	(22)	16,88	18,08
Beruflicher Ausbildungsabschluss (Tätigkeitsschlüssel 2010)									
1 Ohne beruflichen Ausbildungsabschluss	(23)	9,35	9,89	(13)	9,41	10,09	(10)	9,06	9,64
2 Anerkannter Berufsabschluss	304	10,56	11,59	256	10,72	11,70	48	10,00	11,03
3 Meister-/Techniker-/Fachschulabschluss	/	13,68	13,61	/	14,03	13,79	/	(11,51)	(12,57)
4 Bachelor	/	13,89	13,96	/	14,29	14,00	/	(12,96)	(13,85)
5 Diplom/Magister/Master/Staats-examen	58	20,87	20,62	44	20,76	20,41	(13)	21,35	21,33
6 Promotion/Habilitation	/	/	/	/	/	/	/	/	/

1) Ohne Beschäftigungsverhältnisse des öffentlichen Dienstes der Wirtschaftszweige "Öffentliche Verwaltung, Verteidigung; Sozialversicherung" und "Erziehung und Unterricht", da eine regionale Zuordnung unterhalb der Länderebene nicht möglich war.

Noch: 5. Bruttostundenverdienste der Beschäftigten in den Wirtschaftsabschnitten A-S im April 2014
nach Art des Arbeitsvertrages sowie nach betrieblichen und persönlichen Eigenschaften

Betriebliche und persönliche Eigenschaften	Insgesamt			Frauen			Männer		
	Anzahl	Median	arithm. Mittel	Anzahl	Median	arithm. Mittel	Anzahl	Median	arithm. Mittel
	1 000	Euro		1 000	Euro		1 000	Euro	

noch: Teilzeitbeschäftigte

Leistungsgruppe									
1 Leitende Stellung	(22)	24,99	25,75	(14)	27,61	26,44	/	22,66	24,49
2 Herausgehobene Fachkräfte	(49)	19,03	19,13	(40)	19,12	19,14	(9)	18,03	19,10
3 Fachkräfte	243	11,68	12,20	208	11,85	12,31	(34)	10,72	11,55
4 Angelernte	(69)	8,78	9,52	(53)	8,74	9,46	(16)	9,00	9,70
5 Ungelernte	(36)	8,34	8,77	(25)	8,34	8,96	(11)	8,31	8,32
Ohne Leistungsgruppe	-	-	-	-	-	-	-	-	-
Unternehmenszugehörigkeit									
von ... bis ... Jahren									
bis unter 1	(28)	8,26	8,93	(19)	8,37	9,00	/	(7,95)	(8,78)
1 - 2	91	9,51	10,74	(68)	9,31	10,51	(23)	9,96	11,41
3 - 5	73	9,62	10,94	(56)	9,48	10,74	(17)	10,05	11,58
6 - 10	71	10,97	12,18	(58)	10,74	11,87	(13)	11,89	13,54
11 - 15	(41)	13,82	14,28	(36)	13,67	13,95	/	(14,49)	(16,78)
16 - 20	(35)	14,70	15,24	(32)	14,70	15,18	/	(14,90)	(16,05)
21 - 25	(32)	15,86	16,76	(30)	15,66	16,57	/	(17,50)	(18,78)
26 - 30	(16)	18,71	19,13	(15)	18,70	19,04	/	(19,67)	(20,00)
31 und mehr	(30)	18,11	18,61	(27)	18,09	18,37	/	19,09	20,32
Befristung des Arbeitsvertrags									
unbefristet	348	11,99	13,23	292	12,14	13,25	56	11,29	13,10
befristet	70	10,40	11,77	49	10,56	11,60	(21)	10,17	12,16
Anforderungsniveau (KIdB 2010)									
1 Helfer	75	8,78	9,42	(56)	8,75	9,50	(19)	8,93	9,20
2 Fachkraft	254	11,48	12,09	216	11,71	12,24	(37)	10,34	11,22
3 Spezialist	(46)	14,41	15,24	(38)	14,61	15,31	/	(13,03)	(14,86)
4 Experte	(43)	21,50	21,96	(30)	21,53	22,22	(13)	20,87	21,38
Aufsicht und Führung (KIdB 2010)									
93 Aufsichtskräfte	/	(15,04)	(15,21)	/	(13,79)	(14,49)	/	(17,37)	(17,00)
94 Führungskräfte	/	/	/	/	/	/	/	(15,34)	(17,71)
Berufliche Tätigkeit - Berufsbereiche der KIdB 2010									
1 Land-, Forst-, Tierwirtschaft, Gartenbau	/	(7,92)	(8,59)	/	(6,60)	(7,04)	/	(10,57)	(11,64)
2 Rohstoffgewinnung, Produktion, Fertigung	(30)	9,32	10,86	(18)	8,85	9,95	/	10,23	12,31
3 Bau, Architektur, Vermessung, Gebäudetechnik	/	9,76	10,37	/	(13,70)	(14,00)	/	9,44	9,69
4 Naturwissenschaft, Geografie, Informatik	/	15,88	16,95	/	15,88	16,32	/	(15,86)	(17,74)
5 Verkehr, Logistik, Schutz und Sicherheit	54	8,49	9,95	(36)	8,46	10,14	(18)	8,60	9,56
6 Kaufmännische Dienstleistungen, Handel, Vertrieb, Tourismus	(64)	9,58	10,62	(56)	9,58	10,64	/	9,62	10,46
7 Unternehmensorganisation, Buchhaltung, Recht, Verwaltung	83	14,11	14,61	75	14,13	14,52	(9)	14,10	15,45
8 Gesundheit, Soziales, Lehre und Erziehung	160	13,46	14,69	143	13,29	14,36	(18)	15,84	17,30
9 Geisteswissenschaften, Kultur, Gestaltung	/	(9,48)	(12,31)	/	(9,62)	(12,54)	/	(9,23)	(11,89)
0 Militär	-	-	-

Noch: 5. Bruttostundenverdienste der Beschäftigten in den Wirtschaftsabschnitten A-S im April 2014
nach Art des Arbeitsvertrages sowie nach betrieblichen und persönlichen Eigenschaften

Betriebliche und persönliche Eigenschaften	Insgesamt			Frauen			Männer		
	Anzahl	Median	arithm. Mittel	Anzahl	Median	arithm. Mittel	Anzahl	Median	arithm. Mittel
	1 000	Euro		1 000	Euro		1 000	Euro	

noch: Teilzeitbeschäftigte

Berufliche Tätigkeit - Spezifische Berufsaggregate der KldB 2010									
Bauberufe	/	10,42	11,28	/	/	/	/	9,89	10,33
Gesundheits- und Pflegeberufe	(90)	11,47	13,20	(82)	11,41	12,95	/	(12,61)	(15,90)
Handwerksberufe	(24)	8,00	9,02	(18)	7,96	8,67	/	9,11	10,13
Ingenieurberufe	/	15,88	17,07	/	(16,62)	(17,46)	/	(14,73)	(16,58)
Künstlerberufe	/	(13,92)	(13,94)	/	(13,23)	(13,38)	/	/	/
Luftfahrtberufe
Metall- und Elektroberufe	/	10,05	12,16	/	(10,56)	(12,45)	/	10,01	12,02
MINT-Berufe ¹⁾	(30)	12,00	13,58	/	12,74	13,91	(15)	11,23	13,22
Schiffahrtberufe
Transport-, Logistik- und Verkehrsberufe	(24)	8,75	10,02	(11)	10,24	10,94	(13)	8,22	9,21
Umweltberufe	/	(18,81)	(17,39)	/	/	/	/	/	/
Berufliche Tätigkeit - Berufshauptgruppen der ISCO-08									
1 Führungskräfte	/	/	/	/	/	/	/	/	/
2 Akademische Berufe	(61)	18,14	19,20	(47)	17,61	18,72	(14)	20,69	20,86
3 Techniker und Ähnliche	116	14,37	14,61	104	14,38	14,63	/	14,12	14,42
4 Bürokräfte und verwandte Berufe	65	11,05	12,05	56	11,43	12,30	(9)	9,18	10,49
5 Dienstleistungsberufe und Verkäufer	104	9,55	10,32	87	9,50	10,32	(17)	9,92	10,33
6 Fachkräfte in Land- und Forstwirtschaft, Fischerei	/	(8,35)	(10,23)	/	(7,70)	(7,70)	/	(12,13)	(13,22)
7 Handwerks- und verwandte Berufe	/	9,10	10,04	/	(8,06)	(9,03)	/	9,88	10,94
8 Bediener von Anlagen und Maschinen, Montage	/	8,63	9,78	/	8,00	8,69	/	(9,04)	(10,60)
9 Hilfsarbeitskräfte	(47)	8,17	8,85	(34)	8,04	8,72	(13)	8,75	9,18
0 Angehörige der regulären Streitkräfte	-	-	-

1) MINT steht für Mathematik, Informatik, Naturwissenschaften und Technik. Zur Ausübung dieser Berufe sind weitgehende technische, mathematische oder naturwissenschaftliche Kenntnisse oder Fertigkeiten notwendig.

Noch: 5. Bruttostundenverdienste der Beschäftigten in den Wirtschaftsabschnitten A-S im April 2014
nach Art des Arbeitsvertrages sowie nach betrieblichen und persönlichen Eigenschaften

Betriebliche und persönliche Eigenschaften	Insgesamt			Frauen			Männer		
	Anzahl	Median	arithm. Mittel	Anzahl	Median	arithm. Mittel	Anzahl	Median	arithm. Mittel
	1 000	Euro		1 000	Euro		1 000	Euro	
geringfügig entlohnte Beschäftigte									
Insgesamt	178	7,40	7,75	110	7,26	7,65	67	7,50	7,93
Unternehmen mit ... bis ... Beschäftigten									
1 - 9	66	7,00	7,60	(41)	6,90	7,52	(25)	7,30	7,73
10 - 49	(37)	7,48	7,53	/	7,49	7,42	(15)	7,47	7,71
50 - 99	/	7,06	7,48	/	7,00	7,19	/	(7,48)	(7,97)
100 - 249	/	7,15	7,08	/	7,03	7,03	/	(7,53)	(7,14)
250 - 499	/	(6,00)	(6,68)	/	(6,18)	(6,52)	/	/	/
500 - 999	/	(7,92)	(8,67)	/	(7,80)	(8,29)	/	/	/
1000 und mehr	(30)	7,94	8,80	(20)	7,64	8,66	(10)	9,04	9,07
Öffentlicher Arbeitgeber									
öffentlich	(12)	9,05	9,17	/	8,50	8,77	(6)	10,05	9,62
nicht öffentlich	166	7,32	7,65	104	7,14	7,58	62	7,43	7,78
Tarifbindung des Arbeitgebers									
tarifgebunden	(36)	8,36	9,32	(22)	7,99	9,09	(14)	9,14	9,68
nicht tarifgebunden	142	6,90	7,36	88	6,88	7,29	53	7,00	7,47
Räumliche Lage des Betriebs (Regionsgrundtyp) ¹⁾									
Städtische Regionen	(90)	7,48	7,75	(55)	7,38	7,69	(36)	7,50	7,84
Regionen mit Verdichtungsansätzen	(60)	7,33	7,59	(39)	7,11	7,52	(21)	7,43	7,73
Ländliche Regionen	/	6,58	7,47	/	6,67	7,39	/	(6,49)	(7,63)
Alter von ... bis ... Jahre									
bis 24	(20)	7,48	7,97	(11)	7,37	7,92	(9)	7,50	8,03
25 - 29	(15)	7,93	8,41	/	7,63	7,99	(7)	8,28	8,92
30 - 34	/	7,76	8,38	/	(7,97)	(8,69)	/	(7,40)	(7,89)
35 - 39	/	7,69	8,60	/	(7,69)	(8,50)	/	(8,00)	(8,78)
40 - 44	(10)	6,67	6,98	/	6,33	6,94	/	(6,90)	(7,05)
45 - 49	(13)	7,50	7,61	(10)	7,50	7,79	/	7,43	7,06
50 - 54	(21)	7,00	7,53	(14)	6,58	7,05	/	(8,33)	(8,59)
55 - 59	(20)	7,06	7,61	/	7,06	7,67	/	6,95	7,46
60 - 64	(27)	7,00	7,42	(18)	6,90	7,38	(9)	7,15	7,51
65 und älter	(30)	7,43	7,62	(14)	7,11	7,49	(16)	7,43	7,74
Schulabschluss (Tätigkeitsschlüssel 2010)									
1 Ohne Schulabschluss	/	(6,00)	(6,74)	/	(7,00)	(6,74)	/	(5,65)	(6,73)
2 Haupt-/Volksschulabschluss	(52)	7,00	7,44	(33)	7,00	7,35	(20)	7,27	7,57
3 Mittlere Reife oder gleichwertiger Abschluss	83	7,00	7,39	54	6,99	7,30	(28)	7,30	7,56
4 Abitur/Fachabitur	(38)	8,67	9,14	(21)	8,63	9,09	(16)	9,01	9,19
Beruflicher Ausbildungsabschluss (Tätigkeitsschlüssel 2010)									
1 Ohne beruflichen Ausbildungsabschluss	(25)	7,00	7,69	(14)	6,89	7,59	(11)	7,22	7,83
2 Anerkannter Berufsabschluss	126	7,06	7,49	83	7,06	7,45	44	7,28	7,57
3 Meister-/Techniker-/Fachschulabschluss	/	8,00	8,20	/	(8,00)	(8,19)	/	8,00	8,20
4 Bachelor	(4)	10,53	9,18	/	10,53	9,48	/	(10,53)	(8,94)
5 Diplom/Magister/Master/Staats-examen	/	9,20	9,59	/	8,67	8,84	/	(9,23)	(10,53)
6 Promotion/Habilitation	/	/	/	/	/	/	/	/	/

1) Ohne Beschäftigungsverhältnisse des öffentlichen Dienstes der Wirtschaftszweige "Öffentliche Verwaltung, Verteidigung; Sozialversicherung" und "Erziehung und Unterricht", da eine regionale Zuordnung unterhalb der Länderebene nicht möglich war.

Noch: 5. Bruttostundenverdienste der Beschäftigten in den Wirtschaftsabschnitten A-S im April 2014
nach Art des Arbeitsvertrages sowie nach betrieblichen und persönlichen Eigenschaften

Betriebliche und persönliche Eigenschaften	Insgesamt			Frauen			Männer		
	Anzahl	Median	arithm. Mittel	Anzahl	Median	arithm. Mittel	Anzahl	Median	arithm. Mittel
	1 000	Euro		1 000	Euro		1 000	Euro	
noch: geringfügig entlohnte Beschäftigte									
Leistungsgruppe									
1 Leitende Stellung	-	-	-	-	-	-	-	-	-
2 Herausgehobene Fachkräfte	-	-	-	-	-	-	-	-	-
3 Fachkräfte	-	-	-	-	-	-	-	-	-
4 Angelernte	-	-	-	-	-	-	-	-	-
5 Ungelernte	-	-	-	-	-	-	-	-	-
Ohne Leistungsgruppe	178	7,40	7,75	110	7,26	7,65	67	7,50	7,93
Unternehmenszugehörigkeit									
von ... bis ... Jahren									
bis unter 1	(28)	7,02	7,44	/	6,99	7,28	(12)	7,31	7,64
1 - 2	69	7,42	7,90	40	7,35	7,72	(29)	7,50	8,15
3 - 5	(43)	7,08	7,64	(28)	7,03	7,61	(15)	7,35	7,70
6 - 10	(25)	7,50	7,94	/	7,49	7,94	/	8,00	7,96
11 - 15	/	(7,67)	(7,39)	/	(7,50)	(7,21)	/	/	/
16 - 20	/	(7,43)	(8,34)	/	/	/	/	(7,43)	(7,44)
21 - 25	/	(6,90)	(7,89)	/	6,90	7,44	/	/	/
26 - 30	/	/	/	.	.	.	/	8,54	8,83
31 und mehr	/	(7,50)	(8,28)	/	/	/	/	/	/
Befristung des Arbeitsvertrags									
unbefristet	146	7,06	7,62	91	7,00	7,55	55	7,33	7,74
befristet	(32)	7,97	8,36	(19)	7,82	8,11	(13)	8,28	8,74
Anforderungsniveau (KIdB 2010)									
1 Helfer	80	7,00	7,34	(56)	6,99	7,22	(24)	7,40	7,62
2 Fachkraft	83	7,43	7,79	(47)	7,48	7,86	(36)	7,43	7,71
3 Spezialist	/	9,00	8,90	/	(8,63)	(8,66)	/	(9,21)	(9,18)
4 Experte	/	10,19	11,37	/	(9,06)	(10,87)	/	(10,54)	(11,87)
Aufsicht und Führung (KIdB 2010)									
93 Aufsichtskräfte	/	/	/	/	/	/	/	/	/
94 Führungskräfte	/	/	/	/	/	/	/	(12,50)	(11,68)
Berufliche Tätigkeit - Berufsbereiche der KIdB 2010									
1 Land-, Forst-, Tierwirtschaft, Gartenbau	/	6,90	7,15	/	(6,50)	(7,06)	/	(7,55)	(7,22)
2 Rohstoffgewinnung, Produktion, Fertigung	(14)	6,50	7,24	/	6,00	6,21	/	7,40	8,23
3 Bau, Architektur, Vermessung, Gebäudetechnik	(12)	7,50	7,59	/	(7,50)	(6,98)	(10)	7,43	7,66
4 Naturwissenschaft, Geografie, Informatik	/	(8,12)	(8,91)	/	(9,42)	(8,67)	/	/	/
5 Verkehr, Logistik, Schutz und Sicherheit	(65)	7,11	7,52	(41)	7,18	7,51	(23)	7,00	7,54
6 Kaufmännische Dienstleistungen, Handel, Vertrieb, Tourismus	(38)	6,78	7,01	(28)	6,60	7,00	/	6,99	7,03
7 Unternehmensorganisation, Buchhaltung, Recht, Verwaltung	(29)	9,17	9,19	(20)	8,67	9,03	/	9,21	9,54
8 Gesundheit, Soziales, Lehre und Erziehung	/	7,96	8,59	/	7,91	8,31	/	(8,70)	(9,53)
9 Geisteswissenschaften, Kultur, Gestaltung	/	(7,50)	(7,76)	/	(7,47)	(7,70)	/	(7,50)	(7,81)
0 Militär	-	-	-	-	-	-	-	-	-

Noch: 5. Bruttostundenverdienste der Beschäftigten in den Wirtschaftsabschnitten A-S im April 2014
nach Art des Arbeitsvertrages sowie nach betrieblichen und persönlichen Eigenschaften

Betriebliche und persönliche Eigenschaften	Insgesamt			Frauen			Männer		
	Anzahl	Median	arithm. Mittel	Anzahl	Median	arithm. Mittel	Anzahl	Median	arithm. Mittel
	1 000	Euro		1 000	Euro		1 000	Euro	
noch: geringfügig entlohnte Beschäftigte									
Berufliche Tätigkeit - Spezifische Berufsaggregate der KldB 2010									
Bauberufe	/	(9,17)	(9,13)	/	(10,00)	(9,44)	/	(9,17)	(9,11)
Gesundheits- und Pflegeberufe	/	8,00	8,10	/	8,49	8,13	/	/	/
Handwerksberufe	/	8,02	8,32	/	(7,96)	(7,94)	/	8,57	8,86
Ingenieurberufe	/	/	/	/	/	/	/	/	/
Künstlerberufe	/	(7,86)	(8,20)	/	/	/	/	(7,89)	(8,36)
Luftfahrtberufe	.	.	.	-	-	-	.	.	.
Metall- und Elektroberufe	/	(9,21)	(9,66)	/	/	/	/	(9,21)	(9,57)
MINT-Berufe ¹⁾	(16)	7,67	8,08	/	7,92	7,85	(13)	7,54	8,14
Schifffahrtberufe	.	.	.	-	-	-	.	.	.
Transport-, Logistik- und Verkehrsberufe	(33)	5,88	7,25	(16)	(5,44)	(7,26)	(17)	6,36	7,24
Umweltberufe	.	.	.	-	-	-	.	.	.
Berufliche Tätigkeit - Berufshauptgruppen der ISCO-08									
1 Führungskräfte	/	(12,50)	(11,68)	-	-	-	/	(12,50)	(11,68)
2 Akademische Berufe	/	9,03	10,24	/	(8,46)	(9,33)	/	(10,31)	(11,48)
3 Techniker und Ähnliche	/	9,21	8,98	/	9,21	8,87	/	9,21	9,14
4 Bürokräfte und verwandte Berufe	/	8,48	8,88	/	(8,51)	(9,09)	/	(8,00)	(8,04)
5 Dienstleistungsberufe und Verkäufer	(38)	6,87	7,10	(22)	6,60	7,07	(16)	7,00	7,15
6 Fachkräfte in Land- und Forstwirtschaft, Fischerei	/	(7,50)	(7,61)	/	/	/	/	(8,25)	(7,92)
7 Handwerks- und verwandte Berufe	/	7,89	8,19	/	(6,74)	(6,74)	/	8,50	8,74
8 Bediener von Anlagen und Maschinen, Montage	/	6,49	6,81	/	5,59	6,18	/	(6,49)	(6,98)
9 Hilfsarbeitskräfte	84	7,06	7,46	(59)	7,00	7,34	(25)	7,50	7,74
0 Angehörige der regulären Streitkräfte	-	-	-	-	-	-	-	-	-

1) MINT steht für Mathematik, Informatik, Naturwissenschaften und Technik. Zur Ausübung dieser Berufe sind weitgehende technische, mathematische oder naturwissenschaftliche Kenntnisse oder Fertigkeiten notwendig.

6. Bruttojahresverdienste der Vollzeitbeschäftigten in den Wirtschaftsabschnitten A-S im Jahr 2014 nach betrieblichen und persönlichen Eigenschaften¹⁾

Betriebliche und persönliche Eigenschaften	Insgesamt			Frauen			Männer		
	Anzahl	Median	arithm. Mittel	Anzahl	Median	arithm. Mittel	Anzahl	Median	arithm. Mittel
	1 000	Euro		1 000	Euro		1 000	Euro	
Insgesamt	970	29 464	34 585	339	29 912	32 755	631	29 271	35 569
Unternehmen mit ... bis ... Beschäftigten									
1 - 9	118	21 000	23 696	(44)	18 480	19 995	74	22 137	25 871
10 - 49	207	23 129	27 045	(65)	20 700	24 686	142	23 897	28 120
50 - 99	(100)	24 523	28 687	(26)	23 256	25 883	(74)	24 982	29 668
100 - 249	132	28 162	33 050	(42)	27 045	29 978	(89)	28 470	34 504
250 - 499	(85)	32 448	36 694	/	29 102	32 633	(56)	34 110	38 828
500 - 999	(75)	36 426	42 533	(24)	36 548	40 141	/	36 081	43 653
1000 und mehr	253	42 758	45 899	109	41 596	43 780	144	43 958	47 506
Öffentlicher Arbeitgeber									
öffentlich	183	43 225	46 458	91	42 706	45 487	92	43 546	47 429
nicht öffentlich	787	26 068	31 823	248	23 916	28 050	539	26 983	33 556
Tariffbindung des Arbeitgebers									
tarifgebunden	393	39 515	42 854	148	40 469	42 627	244	38 724	42 991
nicht tarifgebunden	577	24 373	28 952	191	21 748	25 071	386	25 340	30 869
Räumliche Lage des Betriebs (Regionsgrundtyp)²⁾									
Städtische Regionen	450	28 891	34 867	153	27 697	31 655	298	29 422	36 513
Regionen mit Verdichtungsansätzen	297	25 370	30 828	(92)	22 800	26 976	204	26 484	32 570
Ländliche Regionen	(103)	25 199	30 072	(31)	24 060	28 000	(72)	25 300	30 959
Alter von ... bis ... Jahre									
bis 24	33	23 189	24 848	(12)	22 724	23 764	(21)	23 236	25 485
25 - 29	104	26 284	28 763	(37)	25 082	27 660	67	26 903	29 375
30 - 34	109	28 587	31 918	(32)	28 650	30 934	77	28 519	32 321
35 - 39	99	30 931	35 531	(28)	28 547	32 927	71	31 815	36 536
40 - 44	108	30 972	36 568	(33)	30 988	33 252	75	30 947	38 015
45 - 49	148	31 434	36 726	54	30 192	33 250	94	32 024	38 714
50 - 54	163	31 577	36 528	64	33 645	35 147	99	30 304	37 427
55 - 59	130	31 392	36 378	51	33 182	35 084	79	30 033	37 217
60 - 64	72	28 474	34 706	(27)	32 299	34 031	44	27 221	35 121
65 und älter	/	(33 716)	(40 886)	/	(30 507)	(32 403)	/	(34 809)	(44 485)
Schulabschluss (Tätigkeitsschlüssel 2010)									
1 Ohne Schulabschluss	/	(24 049)	(25 998)	/	(24 160)	(25 092)	/	(23 774)	(26 322)
2 Haupt-/Volksschulabschluss	135	22 577	24 775	(28)	19 355	21 436	107	23 244	25 647
3 Mittlere Reife oder gleichwertiger Abschluss	557	26 750	30 027	193	25 767	27 820	364	27 200	31 195
4 Abitur/Fachabitur	269	45 941	49 208	116	42 299	43 826	153	48 147	53 289
Beruflicher Ausbildungsabschluss (Tätigkeitsschlüssel 2010)									
1 Ohne beruflichen Ausbildungsabschluss	(26)	25 474	27 563	/	(24 499)	(26 141)	(19)	25 554	28 079
2 Anerkannter Berufsabschluss	684	25 574	28 951	227	24 750	27 187	457	25 927	29 827
3 Meister-/Techniker-/Fachschulabschluss	60	33 600	37 417	(21)	29 857	31 476	(38)	35 355	40 681
4 Bachelor	(15)	36 767	38 908	(8)	37 426	38 292	/	36 427	39 510
5 Diplom/Magister/Master/Staatsexamen	175	50 635	53 728	74	48 555	49 108	101	52 177	57 112
6 Promotion/Habilitation	/	(68 286)	(83 176)	/	(61 435)	(69 208)	/	(68 943)	(87 839)

1) Bruttoverdienste von Teiljahren wurden auf 12 Monate hochgerechnet. Einbezogen wurden Beschäftigungsverhältnisse mit 30 und mehr Arbeitswochen im Jahr 2014.

2) Ohne Beschäftigungsverhältnisse des öffentlichen Dienstes der Wirtschaftszweige "Öffentliche Verwaltung, Verteidigung; Sozialversicherung" und "Erziehung und Unterricht", da eine regionale Zuordnung unterhalb der Länderebene nicht möglich war.

Noch: 6. Bruttojahresverdienste der Vollzeitbeschäftigten in den Wirtschaftsabschnitten A-S im Jahr 2014
nach betrieblichen und persönlichen Eigenschaften¹⁾

Betriebliche und persönliche Eigenschaften	Insgesamt			Frauen			Männer		
	Anzahl	Median	arithm. Mittel	Anzahl	Median	arithm. Mittel	Anzahl	Median	arithm. Mittel
	1 000	Euro		1 000	Euro		1 000	Euro	
Leistungsgruppe									
1 Leitende Stellung	99	61 241	65 392	(31)	60 345	58 527	69	62 343	68 468
2 Herausgehobene Fachkräfte	181	43 995	45 216	71	43 716	44 039	109	44 156	45 981
3 Fachkräfte	556	25 760	28 338	194	24 965	26 914	362	26 061	29 101
4 Angelernte	(98)	21 932	23 697	(32)	20 333	22 436	(66)	22 651	24 300
5 Ungelernte	/	21 467	22 233	/	19 043	21 011	/	(22 110)	(22 810)
Ohne Leistungsgruppe	-	-	-	-	-	-	-	-	-
Unternehmenszugehörigkeit von ... bis ... Jahren									
bis unter 1	(46)	21 979	25 372	(10)	18 744	22 336	(36)	22 567	26 228
1 - 2	165	23 746	28 348	(53)	21 684	25 694	112	24 628	29 605
3 - 5	167	24 970	30 034	53	23 573	27 155	113	25 658	31 394
6 - 10	178	27 057	32 387	55	25 419	28 915	123	27 578	33 955
11 - 15	119	32 339	36 723	40	30 396	32 148	79	33 327	39 031
16 - 20	87	33 619	38 565	(32)	30 813	33 226	55	35 272	41 612
21 - 25	88	37 452	41 537	(37)	37 290	39 392	51	37 581	43 097
26 - 30	39	45 273	47 011	19	46 178	46 918	20	44 839	47 101
31 und mehr	80	42 016	45 864	39	42 002	45 104	41	42 016	46 584
Befristung des Arbeitsvertrags									
unbefristet	885	29 940	34 925	308	30 451	33 105	576	29 650	35 898
befristet	85	26 405	31 047	(31)	25 943	29 277	(54)	26 685	32 059
Anforderungsniveau (KldB 2010)									
1 Helfer	92	22 004	25 640	(30)	19 152	21 379	(62)	23 409	27 670
2 Fachkraft	573	25 476	28 403	197	25 452	27 890	376	25 481	28 672
3 Spezialist	157	39 608	40 864	60	38 089	38 151	97	40 524	42 544
4 Experte	148	53 739	57 433	53	51 010	51 210	95	54 477	60 870
Aufsicht und Führung (KldB 2010)									
93 Aufsichtskräfte	(28)	36 979	41 116	/	35 812	35 527	(22)	37 776	42 578
94 Führungskräfte	(34)	49 163	59 465	(10)	(38 556)	(44 514)	(24)	54 476	65 405
Berufliche Tätigkeit - Berufs- bereiche der KldB 2010									
1 Land-, Forst-, Tierwirtschaft, Gartenbau	(19)	20 283	22 594	/	18 744	19 540	/	20 578	23 789
2 Rohstoffgewinnung, Produktion, Fertigung	292	27 199	31 898	(46)	21 352	25 676	245	28 354	33 071
3 Bau, Architektur, Vermessung, Gebäudetechnik	(85)	24 627	28 356	/	34 807	35 616	(82)	24 406	28 046
4 Naturwissenschaft, Geografie, Informatik	(31)	38 000	41 364	/	(35 750)	(37 203)	(23)	40 291	42 867
5 Verkehr, Logistik, Schutz und Sicherheit	141	24 689	27 637	(27)	25 712	27 715	114	24 556	27 619
6 Kaufmännische Dienstleistungen, Handel, Vertrieb, Tourismus	75	24 965	31 186	(41)	20 000	24 315	(34)	31 572	39 327
7 Unternehmensorganisation, Buchhaltung, Recht, Verwaltung	187	37 700	42 585	116	35 047	36 251	71	46 097	52 856
8 Gesundheit, Soziales, Lehre und Erziehung	118	38 290	42 572	84	34 954	37 417	(34)	47 855	55 163
9 Geisteswissenschaften, Kultur, Gestaltung	(19)	33 595	40 832	(8)	(30 679)	(36 730)	(11)	35 986	44 116
0 Militär	3	32 062	35 789	(0)	29 290	31 772	(2)	32 446	36 234

1) Bruttoverdienste von Teiljahren wurden auf 12 Monate hochgerechnet. Einbezogen wurden Beschäftigungsverhältnisse mit 30 und mehr Arbeitswochen im Jahr 2014.

Noch: 6. Bruttojahresverdienste der Vollzeitbeschäftigten in den Wirtschaftsabschnitten A-S im Jahr 2014
nach betrieblichen und persönlichen Eigenschaften¹⁾

Betriebliche und persönliche Eigenschaften	Insgesamt			Frauen			Männer		
	Anzahl	Median	arithm. Mittel	Anzahl	Median	arithm. Mittel	Anzahl	Median	arithm. Mittel
	1 000	Euro		1 000	Euro		1 000	Euro	
Berufliche Tätigkeit - Spezifische Berufsaggregate der KldB 2010									
Bauberufe	(84)	24 891	28 682	/	36 340	36 787	(81)	24 756	28 397
Gesundheits- und Pflegeberufe	(62)	31 814	39 624	(47)	28 680	33 247	/	(40 837)	(59 898)
Handwerksberufe	162	23 921	26 948	(20)	18 455	20 880	143	24 596	27 778
Ingenieurberufe	(33)	48 033	52 977	/	36 625	42 569	(29)	49 766	54 695
Künstlerberufe	/	(33 549)	(40 654)	/	(34 608)	(39 060)	/	(33 490)	(41 509)
Luftfahrtberufe	/	/	/	/	/	/	/	/	/
Metall- und Elektroberufe	187	27 804	32 134	/	22 734	27 724	172	28 074	32 514
MINT-Berufe ²⁾	318	30 084	34 632	(44)	28 960	32 087	274	30 209	35 046
Schiffahrtsberufe	/	(28 033)	(29 806)	.	.	.	/	(28 033)	(30 061)
Transport-, Logistik- und Verkehrs- berufe	92	23 208	25 283	(14)	23 483	25 466	78	23 168	25 250
Umweltberufe	/	34 100	35 596	/	(36 228)	(36 691)	/	34 100	35 309
Berufliche Tätigkeit - Berufshaupt- gruppen der ISCO-08									
1 Führungskräfte	36	57 899	69 011	/	(44 734)	(51 613)	(28)	61 527	73 658
2 Akademische Berufe	140	48 931	51 096	59	46 613	47 569	81	50 219	53 698
3 Techniker und Ähnliche	202	35 851	37 739	102	34 530	34 776	100	37 572	40 761
4 Bürokräfte und verwandte Berufe	124	27 854	30 329	74	27 525	29 760	(50)	28 170	31 171
5 Dienstleistungsberufe und Verkäufer	100	21 843	25 585	(46)	18 691	21 798	54	25 843	28 769
6 Fachkräfte in Land- und Forst- wirtschaft, Fischerei	(13)	20 283	21 335	/	19 048	19 290	/	20 499	22 021
7 Handwerks- u. verwandte Berufe	201	25 236	28 815	(15)	20 832	24 312	186	25 519	29 179
8 Bediener von Anlagen und Maschinen, Montage	113	23 325	25 969	(20)	19 802	22 970	93	24 042	26 613
9 Hilfsarbeitskräfte	(39)	20 970	22 645	(12)	19 027	21 112	(27)	21 653	23 344
0 Angehörige der regulären Streit- kräfte	3	32 062	35 789	(0)	29 290	31 772	(2)	32 446	36 234

1) Bruttoverdienste von Teiljahren wurden auf 12 Monate hochgerechnet. Einbezogen wurden Beschäftigungsverhältnisse mit 30 und mehr Arbeitswochen im Jahr 2014.

2) MINT steht für Mathematik, Informatik, Naturwissenschaften und Technik. Zur Ausübung dieser Berufe sind weitgehende technische, mathematische oder naturwissenschaftliche Kenntnisse oder Fertigkeiten notwendig.

7. Bruttomonats- und Bruttostundenverdienste der Vollzeitbeschäftigten in den Wirtschaftsabschnitten A-S im April 2014 nach beruflichen Tätigkeiten (KldB 2010) (in €)

Nr. der Klassi- fikation	Berufliche Tätigkeit (KldB 2010)	Insgesamt			
		Bruttomonats- verdienst		Bruttostunden- verdienst	
		Median	arithm. Mittel	Median	arithm. Mittel
Berufs-					
11	Land-, Tier-, Forstwirtschaftsberufe	1 694	1 935	(9,10)	(10,68)
12	Gartenbauberufe, Floristik	(1 450)	(1 584)	(8,34)	(9,01)
21	Rohstoffgew., Glas-, Keramikverarbeitung	2 118	2 257	11,96	13,17
22	Kunststoff- u. Holzherstellung, -verarbeitung	1 848	1 933	10,38	11,07
23	Papier-, Druckberufe, techn. Mediengestaltung	2 087	2 264	11,81	13,24
24	Metallerzeugung, -bearbeitung, Metallbau	2 116	2 324	12,11	13,46
25	Maschinen- und Fahrzeugtechnikberufe	2 226	2 448	12,75	14,18
26	Mechatronik-, Energie- u. Elektroberufe	2 407	2 772	13,85	16,12
27	Techn. Entwickl. Konstr. Produktionssteuer.	3 041	3 303	17,50	19,10
28	Textil- und Lederberufe	1 589	1 712	9,05	9,78
29	Lebensmittelherstellung u. -verarbeitung	1 540	1 627	8,67	9,30
31	Bauplanung, Architektur, Vermessungsberufe	2 881	3 210	16,48	18,30
32	Hoch- und Tiefbauberufe	1 999	2 221	11,30	12,47
33	(Innen-) Ausbauberufe	1 892	1 915	10,75	11,11
34	Gebäude- u. versorgungstechnische Berufe	1 908	2 105	10,92	12,06
41	Mathematik-, Biologie-, Chemie-, Physikberufe	2 835	3 072	16,34	17,79
42	Geologie-, Geografie-, Umweltschutzberufe	3 000	3 136	17,05	18,15
43	Informatik- und andere IKT-Berufe	3 200	3 356	18,41	19,41
51	Verkehr, Logistik (außer Fahrzeugführer)	1 953	2 122	11,20	12,36
52	Führer von Fahrzeug- u. Transportgeräten	1 850	1 919	9,81	10,46
53	Schutz-, Sicherheits-, Überwachungsberufe	2 890	2 885	16,57	16,10
54	Reinigungsberufe	1 540	1 686	8,71	9,56
61	Einkaufs-, Vertriebs- und Handelsberufe	2 989	3 364	17,26	19,62
62	Verkaufsberufe	1 718	1 991	9,83	11,60
63	Tourismus-, Hotel- und Gaststättenberufe	1 500	1 642	8,52	9,37
71	Berufe Unternehmensführung, -organisation	2 689	3 140	15,49	18,25
72	Finanzdienstl. Rechnungsw., Steuerberatung	2 800	3 072	16,24	17,85
73	Berufe in Recht und Verwaltung	3 173	3 439	18,41	19,91
81	Medizinische Gesundheitsberufe	2 732	3 374	15,69	19,29
82	Nichtmed. Gesundheit, Körperpfl., Medizint.	1 746	1 880	9,82	10,96
83	Erziehung, soz., hauswirt. Berufe, Theologie	2 656	2 677	15,26	15,45
84	Lehrende und ausbildende Berufe	4 379	4 247	25,24	24,40
92	Werbung, Marketing, kaufm. red. Medienberufe	2 400	2 804	13,84	16,51
93	Produktdesign, Kunsthandwerk	(1 954)	(1 951)	(10,25)	(11,08)
94	Darstellende, unterhaltende Berufe	(3 513)	(4 050)	(20,31)	(23,53)
01	Angehörige der regulären Streitkräfte	2 597	2 902	14,58	16,29
Berufs-					
111	Landwirtschaft	(1 622)	(1 870)	(8,60)	(10,21)
112	Tierwirtschaft	1 707	1 737	9,20	9,48
114	Fischwirtschaft	1 440	1 506	8,32	8,65
115	Tierpflege	(1 755)	(1 909)	(10,14)	(10,71)
117	Forst-, Jagdwirtschaft, Landschaftspflege	(3 474)	(3 296)	(19,99)	(18,98)
121	Gartenbau	(1 498)	(1 646)	(8,43)	(9,37)
211	Berg-, Tagebau und Sprengtechnik	(2 850)	(3 064)	(17,14)	(18,33)
212	Naturstein-, Mineral-, Baustoffherstell.	2 121	2 145	11,85	12,10
213	Industrielle Glasherstell., -verarbeitung	(1 789)	(1 836)	(10,37)	(10,69)
221	Kunststoff, Kautschukherstell., -verarbeit	1 877	1 994	10,64	11,46
222	Farb- und Lacktechnik	1 840	2 043	11,00	12,00

Frauen				Männer				Nr. der Klassi- fikation
Bruttomonats- verdienst		Bruttostunden- verdienst		Bruttomonats- verdienst		Bruttostunden- verdienst		
Median	arithm. Mittel	Median	arithm. Mittel	Median	arithm. Mittel	Median	arithm. Mittel	
hauptgruppen								
1 666	1 732	9,20	9,59	(1 712)	(1 999)	(9,08)	(11,02)	11
(1 381)	(1 376)	(7,73)	(7,80)	(1 568)	(1 721)	(8,63)	(9,82)	12
(2 234)	(2 236)	(12,69)	(13,22)	(2 105)	(2 260)	11,93	13,16	21
1 547	1 647	9,64	9,61	1 877	1 971	10,61	11,26	22
(1 700)	(1 886)	(9,79)	(10,92)	2 341	2 464	(13,69)	(14,47)	23
(1 811)	(2 050)	(10,29)	(12,08)	2 131	2 344	12,21	13,57	24
1 904	2 066	11,28	12,03	2 273	2 508	13,05	14,53	25
/	/	/	/	2 445	2 814	14,00	16,35	26
2 433	2 667	14,00	15,54	3 178	3 481	18,39	20,10	27
1 452	1 559	8,22	8,93	1 925	1 949	10,93	11,10	28
1 402	1 499	8,09	8,61	1 608	1 719	9,00	9,79	29
(2 797)	(2 993)	(16,09)	(17,20)	2 928	3 257	16,57	18,54	31
(2 926)	(3 084)	(16,84)	(17,76)	1 996	2 213	11,30	12,42	32
.	.	.	.	1 892	1 916	10,75	11,12	33
(1 963)	(2 223)	(10,99)	(12,77)	1 907	2 101	10,91	12,04	34
(2 750)	(2 713)	(15,82)	(15,67)	3 077	3 370	18,48	19,55	41
(2 889)	(2 900)	(16,62)	(16,81)	3 000	3 257	17,05	18,84	42
(3 131)	(3 341)	(18,12)	(19,47)	3 200	3 358	18,41	19,40	43
1 900	2 058	11,00	12,02	1 958	2 143	11,31	12,47	51
(1 549)	(1 730)	(8,80)	(9,83)	1 858	1 926	9,87	10,49	52
2 843	2 804	16,38	15,95	2 936	2 911	16,74	16,15	53
1 477	1 604	8,00	9,05	1 690	1 757	9,28	10,01	54
2 402	2 710	14,08	15,84	3 472	3 722	20,13	21,68	61
1 510	1 709	8,63	10,00	2 240	2 529	13,04	14,68	62
1 436	1 523	8,18	8,70	1 600	1 851	9,21	10,55	63
2 194	2 430	12,65	14,13	3 641	4 113	21,10	23,89	71
2 646	2 822	15,22	16,41	3 225	3 635	18,70	21,09	72
3 031	3 247	17,63	18,84	3 456	3 787	19,90	21,87	73
2 586	2 821	14,82	16,21	(3 768)	(5 259)	(21,68)	(29,76)	81
1 607	1 771	9,55	10,38	(1 967)	(2 291)	(11,37)	(13,16)	82
2 669	2 640	15,26	15,25	(2 574)	(2 794)	(14,81)	(16,10)	83
4 386	4 133	25,24	23,77	4 333	4 401	25,05	25,25	84
(2 141)	(2 498)	(12,26)	(14,72)	2 738	3 110	16,04	18,30	92
/	/	/	/	(2 000)	(2 033)	(11,33)	(11,43)	93
(3 478)	(3 756)	(20,01)	(21,67)	(3 682)	(4 228)	(21,36)	(24,66)	94
2 366	2 571	13,28	14,43	2 629	2 938	14,76	16,49	01
gruppen								
/	/	/	/	(1 622)	(1 914)	/	/	111
1 694	1 697	9,26	9,29	1 716	1 764	9,19	9,61	112
.	.	.	.	(1 400)	(1 509)	(8,06)	(8,67)	114
(1 960)	(2 053)	(10,59)	(11,62)	(1 653)	(1 826)	(8,52)	(10,18)	115
/	/	/	/	(3 474)	(3 307)	(19,99)	(19,02)	117
(1 383)	(1 443)	(7,73)	(8,14)	(1 568)	(1 721)	(8,63)	(9,82)	121
(2 591)	(2 644)	(15,29)	(15,83)	(3 320)	(3 230)	(19,10)	(19,32)	211
.	.	.	.	2 121	2 156	11,85	12,16	212
1 938	1 859	11,17	10,85	(1 740)	(1 829)	(10,01)	(10,64)	213
1 632	1 654	9,64	9,74	2 014	2 101	11,23	11,99	221
/	/	/	/	1 840	2 046	11,00	12,01	222

Noch: 7. Bruttomonats- und Bruttostundenverdienste der Vollzeitbeschäftigten in den Wirtschaftsabschnitten A-S im April 2014 nach beruflichen Tätigkeiten (KldB 2010) (in €)

Nr. der Klassi- fikation	Berufliche Tätigkeit (KldB 2010)	Insgesamt			
		Bruttomonats- verdienst		Bruttostunden- verdienst	
		Median	arithm. Mittel	Median	arithm. Mittel
noch: Berufs-					
223	Holzbe- und -verarbeitung	1 834	1 867	10,19	10,57
231	Papier- und Verpackungstechnik	/	/	/	/
232	Technische Mediengestaltung	1 800	1 971	10,13	11,49
234	Drucktechnik, -weiterverarb., Buchbinderei	(2 029)	(2 281)	(11,67)	(13,22)
241	Metallerzeugung	(2 585)	(2 563)	(14,71)	(14,85)
242	Metallbearbeitung	2 088	2 191	11,96	12,60
243	Metalloberflächenbehandlung	(1 584)	(1 835)	(9,00)	(10,40)
244	Metallbau und Schweißtechnik	2 116	2 445	12,08	14,35
245	Feinwerk- und Werkzeugtechnik	(2 212)	(2 356)	12,57	13,33
251	Maschinenbau- und Betriebstechnik	2 307	2 497	13,24	14,45
252	Fahrzeug-, Luft-, Raumfahrt-, Schiffbautechn.	2 021	2 326	11,45	13,52
261	Mechatronik und Automatisierungstechnik	(2 150)	(2 446)	(12,50)	(13,98)
262	Energietechnik	2 304	2 771	12,79	16,14
263	Elektrotechnik	2 653	2 835	15,65	16,52
271	Technische Forschung und Entwicklung	3 500	3 728	20,07	21,61
272	Techn. Zeichnen, Konstruktion, Modellbau	(2 625)	(2 707)	(15,28)	(15,68)
273	Technische Produktionsplanung, -steuerung	2 979	3 331	17,17	19,24
281	Textiltechnik und -produktion	1 690	1 767	9,69	10,06
282	Textilverarbeitung	(1 414)	(1 579)	(8,09)	(9,13)
283	Leder-, Pelzherstellung u. -verarbeitung	(1 663)	(1 766)	(9,32)	(10,00)
292	Lebensmittel- u. Genussmittelherstellung	1 584	1 686	9,00	9,67
293	Speisenzubereitung	1 436	1 533	8,09	8,71
311	Bauplanung u. -überwachung, Architektur	2 928	3 260	16,63	18,61
312	Vermessung und Kartografie	(2 564)	(2 728)	(14,49)	(15,35)
321	Hochbau	1 961	2 104	11,23	11,85
322	Tiefbau	2 164	2 468	12,24	13,78
331	Bodenverlegung	1 872	1 880	10,64	10,82
332	Maler., Stuckat., Bauwerksabd, Bautenschutz	1 892	1 886	10,65	10,95
333	Aus-, Trockenbau.Iso.Zimmer.Glas.Roll.bau	(1 918)	(1 960)	(10,90)	(11,42)
341	Gebäudetechnik	1 696	1 859	9,69	10,71
342	Klempnerei, Sanitär, Heizung, Klimatechnik	1 923	2 162	11,20	12,38
343	Ver- und Entsorgung	2 160	2 390	12,18	13,62
412	Biologie	(3 601)	(3 770)	(21,25)	(22,15)
413	Chemie	(2 792)	(3 008)	(16,10)	(17,33)
414	Physik	(2 907)	(3 117)	(16,71)	(18,31)
421	Geologie, Geografie und Meteorologie	(2 884)	(2 988)	(16,47)	(17,34)
422	Umweltschutztechnik	(3 000)	(2 917)	(17,05)	(16,90)
423	Umweltmanagement und -beratung	(3 608)	(3 525)	(20,76)	(20,33)
431	Informatik	(2 901)	(3 125)	(16,86)	(18,07)
432	IT-Systemanalyse,Anwenderber,IT-Vertrieb	(3 341)	(3 491)	(19,59)	(20,20)
433	IT-Netzwerk.,-Koord.,-Administr.,-Orga.	(3 600)	(3 790)	(20,70)	(22,02)
434	Softwareentwicklung und Programmierung	3 000	3 140	17,31	18,09
513	Lagerwirt.,Post,Zustellung,Güterumschlag	1 869	1 961	10,76	11,47
515	Überwachung u. Steuerung Verkehrsbetrieb	2 881	2 899	16,67	16,72
516	Kaufleute - Verkehr und Logistik	(2 420)	(2 703)	(13,68)	(15,54)
521	Fahrzeugführung im Straßenverkehr	1 818	1 827	9,36	9,91
522	Fahrzeugführung im Eisenbahnverkehr	(2 925)	(2 941)	(15,74)	(16,08)
524	Fahrzeugführung im Schiffsverkehr	(1 857)	(2 105)	(10,67)	(12,05)
525	Bau- und Transportgeräteführung	1 974	2 151	11,20	11,93
531	Obj.-,Pers.-,Brandschutz,Arbeitssicherh.	1 931	2 183	9,85	11,41

Frauen				Männer				Nr. der Klassi- fikation
Bruttomonats- verdienst		Bruttostunden- verdienst		Bruttomonats- verdienst		Bruttostunden- verdienst		
Median	arithm. Mittel	Median	arithm. Mittel	Median	arithm. Mittel	Median	arithm. Mittel	
gruppen								
(1 487)	(1 528)	(8,07)	(8,69)	1 848	1 892	10,28	10,71	223
/	/	/	/	(2 720)	(2 720)	(16,47)	(16,20)	231
(1 820)	(1 904)	(10,41)	(11,03)	(1 720)	(2 039)	(9,78)	(11,95)	232
(1 696)	(1 922)	(9,77)	(11,08)	(2 387)	(2 446)	(14,09)	(14,20)	234
/	/	/	/	(2 673)	(2 591)	(15,03)	(15,04)	241
(1 729)	(1 844)	(9,87)	(10,93)	2 104	2 229	12,11	12,78	242
.	.	.	.	(1 584)	(1 860)	(9,00)	(10,54)	243
/	/	/	/	2 112	2 430	12,02	14,24	244
(1 911)	(1 950)	(11,00)	(11,21)	(2 280)	(2 424)	13,01	13,69	245
1 894	2 042	11,28	11,89	2 406	2 594	13,84	15,00	251
/	/	/	/	2 017	2 326	11,47	13,51	252
/	/	/	/	(2 150)	(2 452)	(12,50)	(13,98)	261
/	/	/	/	2 288	2 756	12,78	16,02	262
(1 590)	(2 016)	(9,15)	(11,73)	2 798	2 969	16,46	17,30	263
(3 350)	(3 527)	(19,48)	(20,62)	3 500	3 750	20,07	21,73	271
(1 984)	(2 218)	(11,42)	(12,93)	(2 965)	(3 027)	(17,54)	(17,47)	272
2 500	2 771	14,38	16,13	3 111	3 478	18,04	20,06	273
1 528	1 588	8,76	9,06	1 973	1 980	11,18	11,26	281
(1 373)	(1 514)	(7,90)	(8,76)	(1 620)	(1 867)	(9,21)	(10,74)	282
1 553	1 591	8,82	8,96	(1 760)	(1 891)	(10,00)	(10,74)	283
1 465	1 536	8,37	8,87	1 660	1 773	9,49	10,13	292
1 400	1 469	7,97	8,41	1 500	1 589	8,37	8,98	293
(2 843)	(3 044)	(16,36)	(17,65)	3 000	3 307	16,84	18,82	311
/	/	/	/	(2 700)	(2 779)	(15,16)	(15,91)	312
.	.	.	.	1 961	2 103	11,23	11,84	321
(3 016)	(3 239)	(17,35)	(18,65)	2 163	2 450	12,23	13,66	322
-	-	-	-	1 872	1 880	10,64	10,82	331
.	.	.	.	1 892	1 887	10,65	10,95	332
.	.	.	.	(1 918)	(1 963)	(10,90)	(11,43)	333
/	/	/	/	1 700	1 859	9,75	10,69	341
/	/	/	/	1 923	2 155	11,20	12,34	342
(1 963)	(2 247)	(10,99)	(12,72)	2 168	2 400	12,25	13,68	343
(2 908)	(3 316)	(17,16)	(19,48)	(4 232)	(4 175)	(25,63)	(24,54)	412
(2 618)	(2 637)	(15,10)	(15,18)	(3 056)	(3 405)	(18,15)	(19,63)	413
(2 889)	(2 965)	(16,62)	(17,42)	(3 058)	(3 161)	(18,03)	(18,57)	414
(2 690)	(2 661)	(15,48)	(15,31)	(2 963)	(3 121)	(17,48)	(18,16)	421
.	.	.	.	(3 000)	(3 005)	(17,05)	(17,26)	422
(3 399)	(3 191)	(20,06)	(18,36)	(3 667)	(3 842)	(21,10)	(22,21)	423
/	/	/	/	(2 850)	(3 052)	(16,40)	(17,61)	431
(3 341)	(3 493)	(19,25)	(20,47)	(3 404)	(3 491)	(19,59)	(20,16)	432
(3 370)	(3 556)	(19,39)	(20,79)	(3 701)	(3 833)	(21,35)	(22,25)	433
(2 500)	(2 850)	(14,38)	(16,42)	3 050	3 172	17,84	18,27	434
1 849	1 952	10,64	11,44	1 880	1 963	10,82	11,48	513
(2 881)	(2 852)	(16,79)	(16,43)	(2 810)	(2 914)	(16,61)	(16,82)	515
(2 150)	(2 312)	(12,37)	(13,38)	(2 581)	(2 956)	(14,89)	(16,95)	516
(1 462)	(1 679)	(8,41)	(9,53)	1 818	1 834	9,46	9,93	521
-	-	-	-	(2 925)	(2 941)	(15,74)	(16,08)	522
.	.	.	.	(1 870)	(2 126)	(10,76)	(12,16)	524
.	.	.	.	1 976	2 152	11,20	11,93	525
(1 698)	(1 930)	(8,92)	(10,40)	1 952	2 228	10,00	11,59	531

Noch: 7. Bruttomonats- und Bruttostundenverdienste der Vollzeitbeschäftigten in den Wirtschaftsabschnitten A-S im April 2014 nach beruflichen Tätigkeiten (KldB 2010) (in €)

Nr. der Klassi- fikation	Berufliche Tätigkeit (KldB 2010)	Insgesamt			
		Bruttomonats- verdienst		Bruttostunden- verdienst	
		Median	arithm. Mittel	Median	arithm. Mittel
noch: Berufs-					
532	Polizei,Kriminald.,Gerichts,Justizvollz.	3 348	3 432	19,19	19,70
533	Gewerbe,Gesundheitsaufsicht,Desinfektion	2 913	3 106	16,76	17,87
541	Reinigung	1 540	1 686	8,71	9,56
611	Einkauf und Vertrieb	3 192	3 524	18,63	20,54
612	Handel	(2 250)	(2 640)	(13,03)	(15,35)
613	Immobilienwirtschaft,Facility-Management	(2 500)	(2 726)	(14,38)	(16,04)
621	Verkauf (ohne Produktspezialisierung)	1 860	2 154	10,70	12,56
622	Verkauf Bekleid.,Elektro,KFZ,Hartwaren	(1 850)	(2 224)	(10,52)	(12,91)
623	Verkauf von Lebensmitteln	(1 213)	(1 327)	(6,95)	(7,79)
624	Verkauf drog.apotheken.Waren,Medizinbed.	(1 835)	(1 808)	(10,28)	(10,56)
631	Tourismus und Sport	(1 770)	(2 053)	(9,81)	(11,76)
632	Hotellerie	1 548	1 691	8,91	9,66
633	Gastronomie	1 400	1 504	8,06	8,57
711	Geschäftsführung und Vorstand	4 082	4 919	23,49	28,37
712	Angeh. gesetzgeb. Körp., Interessenorg.	/	/	/	/
713	Unternehmensorganisation und -strategie	3 040	3 378	17,84	19,72
714	Büro und Sekretariat	2 126	2 332	12,34	13,54
715	Personalwesen und -dienstleistung	(2 777)	(3 098)	(15,98)	(18,01)
721	Versicherungs- u. Finanzdienstleistungen	3 112	3 355	(18,05)	(19,51)
722	Rechnungswesen, Controlling und Revision	2 650	2 943	15,25	17,06
723	Steuerberatung	(1 900)	(2 546)	(10,93)	(14,85)
731	Rechtsberatung, -sprechung und -ordnung	(3 200)	(3 666)	(18,54)	(21,24)
732	Verwaltung	3 203	3 440	18,49	19,92
733	Medien-Dokumentations-Informationsdienst	(2 538)	(2 728)	(14,60)	(15,77)
811	Arzt- und Praxishilfe	1 560	1 679	8,98	9,88
812	Medizinisches Laboratorium	(2 732)	(2 702)	(15,72)	(15,58)
813	Gesundh.,Krankenpfl.,Rettungsd.Geburtsh.	2 802	2 793	16,11	16,09
814	Human- und Zahnmedizin	(6 908)	(7 483)	(38,88)	(42,11)
815	Tiermedizin und Tierheilkunde	(2 700)	(3 072)	(15,54)	(17,45)
816	Psychologie, nichtärztl. Psychotherapie	/	/	/	/
817	Nicht ärztliche Therapie und Heilkunde	(1 713)	(1 855)	(9,86)	(10,69)
818	Pharmazie	(2 366)	(2 584)	(13,65)	(14,86)
821	Altenpflege	(1 847)	(1 969)	(10,43)	(11,53)
822	Ernährungs-, Gesundheitsberatung,Wellness	(2 776)	(2 669)	(15,97)	(15,36)
823	Körperpflege	1 270	1 366	7,47	8,15
824	Bestattungswesen	1 988	2 153	(11,95)	(12,21)
825	Medizin-, Orthopädie- und Rehathechnik	1 877	2 136	10,79	12,30
831	Erziehung,Sozialarb.,Heilerziehungspfl.	2 669	2 705	15,28	15,59
832	Hauswirtschaft und Verbraucherberatung	1 388	1 450	8,57	8,82
833	Theologie und Gemeindearbeit	(3 549)	(3 628)	(20,42)	(20,78)
841	Lehrtätigkeit an allgemeinbild. Schulen	4 499	4 357	25,89	25,07
842	Lehrt.berufsb.Fächer,betr.Ausb.,Betr.päd	3 866	3 773	22,91	21,75
843	Lehr-,Forschungstätigkeit an Hochschulen	4 319	4 772	24,88	27,41
912	Geisteswissenschaften	(4 285)	(4 583)	(24,65)	(26,97)
921	Werbung und Marketing	2 141	2 386	12,33	14,03
922	Öffentlichkeitsarbeit	/	/	/	/
924	Redaktion und Journalismus	(4 741)	(4 605)	(29,04)	(27,30)
932	Innenarchitektur, Raumausstattung	/	/	/	/
933	Kunsthandwerk und bildende Kunst	/	/	/	/
936	Musikinstrumentenbau	/	/	/	/

Frauen				Männer				Nr. der Klassi- fikation
Bruttomonats- verdienst		Bruttostunden- verdienst		Bruttomonats- verdienst		Bruttostunden- verdienst		
Median	arithm. Mittel	Median	arithm. Mittel	Median	arithm. Mittel	Median	arithm. Mittel	
gruppen								
3 051	3 129	17,55	18,01	3 437	3 524	19,76	20,22	532
2 918	3 059	16,79	17,60	2 837	3 213	16,32	18,49	533
1 477	1 604	8,00	9,05	1 690	1 757	9,28	10,01	541
2 493	2 804	14,27	16,34	3 700	3 851	21,77	22,44	611
/	/	/	/	(2 283)	(2 911)	(13,47)	(16,93)	612
(2 500)	(2 613)	(14,66)	(15,52)	/	/	/	/	613
1 800	1 990	10,34	11,68	(2 269)	(2 430)	(13,04)	(14,05)	621
(1 557)	(1 662)	(9,04)	(9,71)	(2 200)	(2 694)	(12,90)	(15,59)	622
1 208	1 233	6,94	7,16	/	/	/	/	623
(1 835)	(1 793)	(10,25)	(10,48)	624
1 680	1 819	9,49	10,35	/	/	/	/	631
1 446	1 564	8,18	8,94	(1 629)	(1 966)	(9,30)	(11,21)	632
1 358	1 401	7,84	8,01	1 539	1 671	8,63	9,48	633
(3 065)	(3 472)	(17,64)	(20,15)	(4 500)	(5 212)	(25,85)	(30,03)	711
/	/	/	/	(5 689)	(5 389)	(34,46)	(32,36)	712
2 457	2 687	14,35	15,68	3 752	3 977	21,77	23,24	713
2 000	2 178	11,51	12,63	2 861	2 993	16,74	17,39	714
(2 801)	(3 197)	(16,52)	(18,61)	/	/	/	/	715
(2 980)	(3 170)	(17,51)	(18,43)	(3 494)	(3 687)	(20,10)	(21,46)	721
2 475	2 706	14,05	15,70	(3 000)	(3 607)	(17,29)	(20,89)	722
(1 800)	(2 168)	(10,36)	(12,74)	/	/	/	/	723
(1 807)	(2 908)	(11,49)	(16,94)	(5 101)	(5 231)	(30,02)	(30,13)	731
3 099	3 307	17,96	19,18	3 388	3 675	19,49	21,23	732
(2 538)	(2 562)	(14,60)	(14,80)	(2 805)	(3 186)	(16,14)	(18,42)	733
1 560	1 664	8,98	9,81	/	/	/	/	811
(2 703)	(2 575)	(15,55)	(14,85)	/	/	/	/	812
2 825	2 760	16,24	15,93	(2 770)	(2 908)	(15,94)	(16,66)	813
(5 957)	(6 343)	(33,30)	(35,74)	(8 376)	(8 496)	(45,95)	(47,77)	814
(2 600)	(2 774)	(15,39)	(16,01)	/	/	/	/	815
(3 486)	(3 421)	(20,06)	(19,72)	816
(1 642)	(1 785)	(9,45)	(10,27)	/	/	/	/	817
(2 366)	(2 604)	(13,65)	(14,98)	818
(1 826)	(1 949)	(10,20)	(11,43)	/	/	/	/	821
2 776	2 740	15,97	15,76	822
1 250	1 353	7,46	8,08	(1 750)	(1 616)	(10,08)	(9,43)	823
(1 943)	(2 001)	(10,56)	(11,46)	(2 100)	(2 205)	(12,08)	(12,47)	824
1 749	1 911	10,16	11,03	(2 065)	(2 486)	(11,88)	(14,27)	825
2 707	2 756	15,55	15,88	(2 369)	(2 518)	(13,63)	(14,51)	831
1 388	1 452	8,57	8,84	832
(2 925)	(3 134)	/	/	833
4 493	4 309	25,85	24,80	4 667	4 501	26,85	25,90	841
(3 744)	(3 717)	(21,54)	(21,40)	4 007	3 850	23,41	22,22	842
4 311	4 522	24,80	26,10	4 319	4 869	24,88	27,92	843
(4 942)	(4 583)	(28,43)	(26,82)	912
2 000	2 116	(11,51)	(12,42)	(2 334)	(2 649)	(13,64)	(15,62)	921
/	/	/	/	(3 090)	(3 655)	(18,10)	(20,44)	922
(4 400)	(4 181)	(25,32)	(24,80)	5 063	5 065	(30,49)	(30,01)	924
/	/	/	/	2 000	1 910	(11,33)	(10,85)	932
(1 056)	(1 112)	(6,00)	(6,39)	/	/	/	/	933
.	.	.	.	(1 799)	(1 740)	(10,22)	(9,88)	936

Noch: 7. Bruttomonats- und Bruttostundenverdienste der Vollzeitbeschäftigten in den Wirtschaftsabschnitten A-S im April 2014 nach beruflichen Tätigkeiten (KldB 2010) (in €)

Nr. der Klassi- fikation	Berufliche Tätigkeit (KldB 2010)	Insgesamt			
		Bruttomonats- verdienst		Bruttostunden- verdienst	
		Median	arithm. Mittel	Median	arithm. Mittel
noch: Berufs-					
941	Musik-, Gesang-, Dirigententätigkeiten	(4 993)	(4 893)	(29,32)	(28,34)
942	Schauspiel, Tanz und Bewegungskunst	/	/	/	/
945	Veranstaltungs-, Kamera-, Tontechnik	(2 943)	(3 547)	(17,54)	(20,94)
946	Bühnen- und Kostümbildneri, Requisite	/	/	(15,46)	(15,33)
011	Offiziere	4 641	4 699	26,05	26,38
012	Unteroffiziere mit Porteppee	3 083	3 102	17,31	17,41
014	Angeh. reguläre Streitkräfte sonst. Ränge	2 242	2 261	12,58	12,69
Berufs-					
11101	Landwirtschaft (o.S.) - Helfer	(1 371)	(1 389)	(7,77)	(7,79)
11102	Landwirtschaft (o.S.) - Fachkraft	1 622	1 719	8,50	8,94
11113	Landtechnik - Spezialist	(2 000)	(1 781)	(11,51)	(10,01)
11193	Aufsicht - Landwirtschaft	(1 680)	(1 894)	(9,55)	(10,73)
11212	Nutztierhaltung - Fachkraft	1 690	1 711	9,14	9,35
11502	Tierpflege (o.S.) - Fachkraft	(1 551)	(1 683)	(8,44)	(9,00)
11712	Forstwirtschaft - Fachkraft	(3 274)	(3 129)	(18,84)	(17,99)
11713	Forstwirtschaft - Spezialist	4 009	4 039	23,07	23,24
11794	Führung - Forst,Jagd, Landschaftspflege	(3 778)	(4 162)	(21,74)	(23,95)
12102	Berufe im Gartenbau (o.S.) - Fachkraft	(1 450)	(1 537)	(8,34)	(8,72)
12142	GartenLandschaftsSportplatzb.-Fachkraft	(1 716)	(1 770)	(10,00)	(10,26)
21112	Berg- und Tagebau - Fachkraft	(2 591)	(2 786)	(15,29)	(16,70)
21193	Aufsicht -Berg-,Tagebau, Sprengtechnik	5 002	4 850	29,54	29,45
21212	Naturstein-,Mineralaufbereit.-Fachkraft	(2 152)	(2 066)	(11,93)	(11,81)
21222	Baustoffherstellung - Fachkraft	2 205	2 290	(11,84)	(12,61)
21312	Glasherstellung - Fachkraft	(1 843)	(1 945)	(11,16)	(10,99)
21342	Glasveredelung - Fachkraft	(1 895)	(1 895)	(11,25)	(11,16)
22101	Kunststoff-,Kautschukherst. (oS.)-Helfer	(1 632)	(1 705)	(9,64)	(10,08)
22102	Kunststoff-,Kautschukherst(oS)-Fachkraft	2 035	2 165	11,44	12,52
22112	Reifen-, Vulkanisationstechnik-Fachkraft	(1 995)	(1 969)	(10,26)	(10,11)
22202	Farb-, Lacktechnik (o.S.) - Fachkraft	(1 760)	(1 997)	(10,00)	(11,49)
22212	Fahrzeuglackierung - Fachkraft	2 024	2 114	(11,50)	(12,71)
22301	Holzbe-, -verarbeitung (o.S.) - Helfer	(1 680)	(1 676)	(9,55)	(9,52)
22302	Holzbe-, -verarbeitung (o.S.) - Fachkraft	(1 883)	(1 816)	10,72	10,48
22322	Prod. Holzwerkstoffe,-bauteile-Fachkraft	(1 839)	(1 823)	(9,56)	(10,07)
22342	Holz-, Möbel-, Innenausbau - Fachkraft	1 834	1 874	10,18	10,60
22393	Aufsicht - Holzbe-, -verarbeitung	(2 200)	(2 169)	(12,50)	(12,23)
23112	Papierherstellung - Fachkraft	/	/	/	/
23212	Digital-,Printmediengestaltung-Fachkraft	(1 544)	(1 804)	(8,88)	(10,38)
23213	Digital,Printmediengestaltung-Spezialist	(1 900)	(2 070)	(10,93)	(12,06)
23224	Grafik-Kommunikat.,Fotodesign-Experte	(2 100)	(2 086)	(12,08)	(11,95)
23411	Drucktechnik - Helfer	(2 387)	(2 361)	(14,46)	(13,82)
23412	Drucktechnik - Fachkraft	(1 844)	(2 205)	(10,61)	(12,71)
23422	Buchbinderei,Druckweiterverarb-Fachkraft	(1 803)	(1 999)	(10,36)	(11,43)
24112	Hüttentechnik - Fachkraft	3 449	3 335	20,39	19,54
24122	Metallumformung - Fachkraft	/	/	/	/
24132	Industrielle Gießerei - Fachkraft	(2 356)	(2 319)	/	/
24201	Metallbearbeitung (o.S.) - Helfer	(1 608)	(1 869)	(9,82)	(11,07)
24202	Metallbearbeitung (o.S.) - Fachkraft	(2 026)	(2 132)	(11,78)	(12,19)
24212	Spanlose Metallbearbeitung - Fachkraft	(1 998)	(2 062)	(11,74)	(11,94)

Frauen				Männer				Nr. der Klassi- fikation
Bruttomonats- verdienst		Bruttostunden- verdienst		Bruttomonats- verdienst		Bruttostunden- verdienst		
Median	arithm. Mittel	Median	arithm. Mittel	Median	arithm. Mittel	Median	arithm. Mittel	
gruppen								
/	/	/	/	(4 993)	(4 959)	(29,85)	(28,76)	941
(3 636)	(3 359)	(20,92)	(19,33)	/	/	/	/	942
/	/	/	/	(3 037)	(3 635)	(18,18)	(21,50)	945
.	946
.	011
.	012
.	014
gattungen								
/	/	/	/	(1 417)	(1 452)	(8,08)	(8,14)	11101
(1 700)	(1 753)	9,66	9,24	1 622	1 717	8,31	8,91	11102
-	-	-	-	(2 000)	(1 781)	(11,51)	(10,01)	11113
.	.	.	.	(1 680)	(1 766)	(9,55)	(10,00)	11193
1 643	1 680	9,26	9,24	1 696	1 733	9,11	9,43	11212
/	/	/	/	(1 551)	(1 590)	(8,44)	(8,43)	11502
-	-	-	-	(3 274)	(3 129)	(18,84)	(17,99)	11712
.	.	.	.	4 009	4 027	23,07	23,17	11713
-	-	-	-	(3 778)	(4 162)	(21,74)	(23,95)	11794
/	/	/	/	(1 544)	(1 597)	(8,46)	(9,07)	12102
.	.	.	.	(1 716)	(1 808)	(10,00)	(10,51)	12142
.	.	.	.	/	/	/	/	21112
-	-	-	-	5 002	4 850	29,54	29,45	21193
.	.	.	.	(2 152)	(2 101)	(11,93)	(12,01)	21212
.	.	.	.	2 205	2 288	(11,84)	(12,60)	21222
.	.	.	.	(1 843)	(1 960)	(11,16)	(11,03)	21312
.	.	.	.	/	/	/	/	21342
(1 561)	(1 632)	(9,64)	(9,69)	(1 827)	(1 805)	(9,73)	(10,60)	22101
(1 770)	(1 698)	(9,80)	(9,70)	2 147	2 208	11,77	12,78	22102
-	-	-	-	(1 995)	(1 969)	(10,26)	(10,11)	22112
(1 408)	(1 302)	(8,00)	(7,32)	(1 760)	(2 046)	(10,00)	(11,79)	22202
.	.	.	.	1 936	2 077	(11,50)	(12,49)	22212
.	.	.	.	1 685	1 768	9,66	10,02	22301
.	.	.	.	1 914	1 858	10,87	10,69	22302
-	-	-	-	(1 839)	(1 823)	(9,56)	(10,07)	22322
(1 700)	(1 668)	(9,66)	(9,43)	1 855	1 887	10,18	10,67	22342
-	-	-	-	(2 200)	(2 169)	(12,50)	(12,23)	22393
.	.	.	.	(3 295)	(3 224)	(19,94)	(19,41)	23112
(1 544)	(1 713)	(8,88)	(9,85)	/	/	/	/	23212
(1 670)	(1 920)	(9,61)	(11,15)	/	/	/	/	23213
.	23224
.	.	.	.	(2 419)	(2 544)	(14,65)	(14,90)	23411
(1 650)	(1 832)	(9,38)	(10,41)	(2 028)	(2 297)	(11,52)	(13,28)	23412
(1 732)	(1 865)	(9,84)	(10,66)	/	/	/	/	23422
.	.	.	.	3 438	3 297	20,06	19,36	24112
.	.	.	.	(2 889)	(2 891)	(17,18)	(17,41)	24122
-	-	-	-	(2 356)	(2 319)	/	/	24132
1 466	1 543	9,12	9,49	(1 853)	(1 977)	(10,60)	(11,59)	24201
/	/	/	/	(2 026)	(2 147)	(11,78)	(12,27)	24202
-	-	-	-	(1 998)	(2 062)	(11,74)	(11,94)	24212

Noch: 7. Bruttomonats- und Bruttostundenverdienste der Vollzeitbeschäftigten in den Wirtschaftsabschnitten A-S im April 2014 nach beruflichen Tätigkeiten (KldB 2010) (in €)

Nr. der Klassi- fikation	Berufliche Tätigkeit (KldB 2010)	Insgesamt			
		Bruttomonats- verdienst		Bruttostunden- verdienst	
		Median	arithm. Mittel	Median	arithm. Mittel
noch: Berufs-					
24222	Schleifende Metallbearbeitung-Fachkraft	(2 661)	(2 550)	(14,64)	(14,63)
24232	Spanende Metallbearbeitung - Fachkraft	2 108	2 235	12,09	12,81
24233	Spanende Metallbearbeitung - Spezialist	(2 415)	(2 422)	(13,00)	(13,88)
24302	Metalloberflächenbehandl.(oS)-Fachkraft	(1 584)	(1 835)	(9,00)	(10,40)
24411	Metallbau - Helfer	3 597	3 386	21,79	20,38
24412	Metallbau - Fachkraft	1 830	1 968	10,35	11,32
24422	Schweiß-, Verbindungstechnik - Fachkraft	1 896	2 053	10,71	11,78
24493	Aufsicht - Metallbau und Schweißtechnik	(2 100)	(1 959)	(11,93)	(11,28)
24512	Feinwerktechnik - Fachkraft	(1 936)	(2 048)	(11,14)	(11,69)
24522	Werkzeugtechnik - Fachkraft	(2 314)	(2 406)	(13,10)	(13,54)
24532	Uhrmacherhandwerk - Fachkraft	(1 941)	(2 073)	(11,00)	(11,87)
25101	Maschinenbau-,Betriebstechnik(oS)-Helfer	(1 701)	(1 806)	10,06	10,63
25102	Maschinenbau-,Betriebstech(oS)-Fachkraft	2 441	2 531	14,69	14,70
25103	Maschinenbau,Betriebstech(oS)-Spezialist	(3 083)	(3 100)	(17,74)	(17,76)
25104	Maschinenbau-,Betriebstechn.(oS)-Experte	(4 126)	(4 034)	(23,59)	(23,44)
25112	Maschinen,Gerätezusammensetzer-Fachkraft	(2 000)	(2 228)	(11,65)	(12,86)
25122	Maschinen-, Anlagenführer - Fachkraft	2 283	2 326	13,52	13,45
25132	Tech.Servicekr.Wartung,Instand-Fachkraft	(2 647)	(2 853)	(15,03)	(16,36)
25134	Tech.Servicekr.Wartung,Instand.-Experte	(3 972)	(4 444)	(23,87)	(25,91)
25182	Maschinenbau,Betriebstech(ssT)-Fachkraft	(2 578)	(2 579)	(14,87)	(15,01)
25193	Aufsicht - Maschinenbau-,Betriebstechnik	(3 678)	(3 697)	(21,65)	(21,46)
25201	Fahrzeugtechnik (o.S.) - Helfer	(1 521)	(1 699)	(8,65)	(9,86)
25212	Kraftfahrzeugtechnik - Fachkraft	2 015	2 215	11,36	12,92
25213	Kraftfahrzeugtechnik - Spezialist	(2 436)	(2 415)	(13,88)	(13,51)
25214	Kraftfahrzeugtechnik - Experte	(4 862)	(4 695)	(29,45)	(27,77)
25222	Land-, Baumaschinentechnik - Fachkraft	1 712	1 771	9,42	9,92
25232	Luft- und Raumfahrttechnik - Fachkraft	(3 253)	(3 579)	(19,70)	(21,62)
25293	Aufsicht-FahrzeugLuftRaumf.Schiffbautech	(2 500)	(2 560)	(14,38)	(14,66)
26112	Mechatronik - Fachkraft	(2 104)	(2 166)	(12,11)	(12,58)
26122	Automatisierungstechnik - Fachkraft	(2 917)	(2 884)	/	/
26123	Automatisierungstechnik - Spezialist	(3 220)	(3 261)	(18,53)	(18,84)
26124	Automatisierungstechnik - Experte	(3 000)	(3 229)	(17,26)	(17,60)
26212	Bauelektrik - Fachkraft	2 083	2 270	11,56	13,08
26232	Energie-, Kraftwerkstechnik - Fachkraft	4 295	4 312	26,72	26,55
26233	Energie-, Kraftwerkstechnik - Spezialist	/	/	/	/
26234	Energie-, Kraftwerkstechnik - Experte	(3 619)	(3 682)	/	/
26252	Elektrische Betriebstechnik - Fachkraft	(2 215)	(2 325)	(12,60)	(13,52)
26262	Leitungsinstallation,-wartung -Fachkraft	(3 165)	(3 266)	/	/
26293	Aufsicht - Energietechnik	(4 414)	(4 437)	(26,73)	(26,89)
26302	Elektrotechnik (o.S.) - Fachkraft	(1 953)	(2 096)	(11,03)	(11,97)
26303	Elektrotechnik (o.S.) - Spezialist	(2 746)	(2 822)	(15,22)	(16,17)
26304	Elektrotechnik (o.S.) - Experte	(3 725)	(3 951)	(21,43)	(22,73)
26312	Inform-,Telekommunikationst.-Fachkraft	(2 024)	(2 385)	(11,50)	(13,85)
26313	Inform-,Telekommunikationst.-Spezialist	(3 841)	(3 610)	(22,86)	(21,73)
26314	Inform-,Telekommunikationst.-Experte	(3 474)	(3 802)	(18,27)	(22,07)
27103	Techn.Forschung,Entwickl.(oS)-Spezialist	(3 054)	(3 117)	(16,30)	(17,78)
27104	Techn.Forschung,Entwickl.(oS)-Experte	3 540	3 839	20,46	22,37
27194	Führung - Techn. Forschung, Entwicklung	(5 500)	(5 952)	/	/
27212	Technische Zeichner/innen - Fachkraft	(1 825)	(2 054)	(10,36)	(11,90)
27223	Konstruktion und Gerätebau - Spezialist	(3 060)	(3 213)	(17,82)	(18,62)

Frauen				Männer				Nr. der Klassi- fikation
Bruttomonats- verdienst		Bruttostunden- verdienst		Bruttomonats- verdienst		Bruttostunden- verdienst		
Median	arithm. Mittel	Median	arithm. Mittel	Median	arithm. Mittel	Median	arithm. Mittel	
gattungen								
.	.	.	.	(2 454)	(2 544)	(14,27)	(14,58)	24222
(2 132)	(2 191)	(12,11)	(12,60)	2 104	2 238	12,08	12,82	24232
.	.	.	.	(2 280)	(2 373)	(12,85)	(13,55)	24233
.	.	.	.	(1 584)	(1 860)	(9,00)	(10,54)	24302
.	.	.	.	3 595	3 389	21,77	20,38	24411
.	.	.	.	1 833	1 969	10,40	11,32	24412
.	.	.	.	1 898	2 057	10,71	11,80	24422
-	-	-	-	(2 100)	(1 959)	(11,93)	(11,28)	24493
.	.	.	.	/	/	(10,82)	(11,26)	24512
.	.	.	.	(2 315)	(2 467)	13,16	13,87	24522
.	.	.	.	(1 900)	(1 787)	(10,60)	(10,16)	24532
(1 651)	(1 680)	9,58	10,09	(1 824)	(1 909)	10,75	11,07	25101
/	/	/	/	2 441	2 530	14,69	14,69	25102
(3 208)	(3 314)	(18,46)	(19,10)	(2 850)	(2 966)	(16,86)	(16,92)	25103
.	.	.	.	(4 208)	(4 171)	(24,18)	(24,25)	25104
(1 750)	(2 108)	(9,94)	(12,20)	(2 018)	(2 264)	(11,65)	(13,06)	25112
(2 072)	(2 004)	(11,74)	(11,41)	2 406	2 414	13,84	14,01	25122
(2 065)	(2 016)	(11,91)	(11,57)	(2 714)	(2 891)	(15,24)	(16,58)	25132
.	.	.	.	(3 972)	(4 419)	(23,87)	(25,78)	25134
-	-	-	-	(2 578)	(2 579)	(14,87)	(15,01)	25182
-	-	-	-	(3 678)	(3 697)	(21,65)	(21,46)	25193
/	/	/	/	(1 525)	(1 737)	(9,24)	(10,08)	25201
/	/	/	/	2 003	2 212	11,45	12,90	25212
-	-	-	-	(2 436)	(2 415)	(13,88)	(13,51)	25213
.	.	.	.	(5 153)	(4 848)	(29,76)	(28,58)	25214
-	-	-	-	1 712	1 771	9,42	9,92	25222
-	-	-	-	(3 253)	(3 579)	(19,70)	(21,62)	25232
-	-	-	-	(2 500)	(2 560)	(14,38)	(14,66)	25293
.	.	.	.	(2 120)	(2 183)	(12,11)	(12,66)	26112
.	.	.	.	(2 853)	(2 828)	/	/	26122
.	.	.	.	(3 220)	(3 190)	(18,53)	(18,30)	26123
-	-	-	-	(3 000)	(3 229)	(17,26)	(17,60)	26124
.	.	.	.	2 078	2 272	11,56	13,09	26212
.	.	.	.	(4 156)	(4 204)	(25,85)	(25,67)	26232
.	.	.	.	(4 429)	(4 049)	/	/	26233
.	.	.	.	(3 619)	(3 691)	/	/	26234
.	.	.	.	(2 215)	(2 337)	(12,61)	(13,59)	26252
-	-	-	-	(3 165)	(3 266)	/	/	26262
-	-	-	-	(4 414)	(4 437)	(26,73)	(26,89)	26293
/	/	/	/	(2 100)	(2 226)	(11,66)	(12,69)	26302
-	-	-	-	(2 746)	(2 822)	(15,22)	(16,17)	26303
-	-	-	-	(3 725)	(3 951)	(21,43)	(22,73)	26304
(1 522)	(1 877)	(8,80)	(10,84)	(2 112)	(2 445)	(12,00)	(14,21)	26312
/	/	/	/	(3 841)	(3 635)	(22,86)	(21,85)	26313
-	-	-	-	(3 474)	(3 802)	(18,27)	(22,07)	26314
.	.	.	.	(3 056)	(3 156)	(16,35)	(17,99)	27103
(3 427)	(3 701)	(20,56)	(21,65)	3 540	3 858	20,46	22,47	27104
-	-	-	-	(5 500)	(5 952)	/	/	27194
(1 810)	(2 010)	(10,34)	(11,69)	/	/	/	/	27212
(2 690)	(2 683)	(15,28)	(15,69)	(3 150)	(3 368)	(18,12)	(19,47)	27223

Noch: 7. Bruttomonats- und Bruttostundenverdienste der Vollzeitbeschäftigten in den Wirtschaftsabschnitten A-S im April 2014 nach beruflichen Tätigkeiten (KldB 2010) (in €)

Nr. der Klassi- fikation	Berufliche Tätigkeit (KldB 2010)	Insgesamt			
		Bruttomonats- verdienst		Bruttostunden- verdienst	
		Median	arithm. Mittel	Median	arithm. Mittel
noch: Berufs-					
27232	Modellbau - Fachkraft	(1 830)	(2 007)	(10,53)	(11,51)
27302	Tech.Produktionspl.,-steuerung-Fachkraft	(2 979)	(3 122)	(17,60)	(17,74)
27303	Tech.Produktionspl.,-steuerung-Spezialist	2 888	3 047	16,80	17,72
27304	Tech.Produktionspl.,-steuerung-Experte	(4 354)	(4 152)	(25,07)	(24,28)
27312	Technische Qualitätssicherung-Fachkraft	(2 381)	(2 533)	(13,53)	(14,56)
27313	Technische Qualitätssicherung-Spezialist	(2 690)	(2 970)	(15,48)	(17,30)
27314	Technische Qualitätssicherung - Experte	(4 005)	(4 263)	(24,26)	(24,95)
27393	Aufsicht-Techn.Produktionsplan.,-steuer.	(2 934)	(3 147)	(16,58)	(18,02)
27394	Führung- Techn.Produktionsplan.,-steuer.	(4 010)	(4 360)	(22,78)	(25,12)
28101	Textiltechnik (o.S.) - Helfer	/	/	/	/
28102	Textiltechnik (o.S.) - Fachkraft	(1 621)	(1 762)	(9,21)	(10,00)
28112	Textilgestaltung - Fachkraft	(1 377)	(1 392)	(7,84)	(8,00)
28122	Textilherstellung - Fachkraft	1 823	1 791	10,49	10,19
28132	Garn- und Seilherstellung - Fachkraft	1 315	1 327	7,49	7,63
28142	Textilveredlung - Fachkraft	1 906	1 924	10,75	10,96
28193	Aufsicht - Textiltechnik, -produktion	/	/	/	/
28222	Bekleidungsherstellung - Fachkraft	(1 280)	(1 482)	(7,28)	(8,64)
28232	Tech.Konfektionäre,Segelmacher-Fachkraft	1 455	1 507	8,37	8,58
28242	Polsterei,Fahrzeuginnenausstat-Fachkraft	/	/	/	/
28322	Sattlerei,Herst. Lederutensil.-Fachkraft	/	/	/	/
28332	Schuhherstellung - Fachkraft	1 603	1 671	9,11	9,42
29112	Brauer/innen, Mälzer/innen - Fachkraft	(3 098)	(3 108)	(18,50)	(18,46)
29201	Lebensmittelherstellung (o.S.) - Helfer	(1 550)	(1 661)	(8,82)	(10,15)
29202	Lebensmittelherstellung (oS) - Fachkraft	(1 659)	(1 819)	10,07	10,61
29212	Mühlenprod.,Futtermittelher.-Fachkraft	(2 031)	(1 977)	/	/
29222	Back-, Konditoreiwarenherst.-Fachkraft	1 483	1 535	8,34	8,56
29232	Fleischverarbeitung - Fachkraft	1 765	1 810	9,50	10,21
29301	Köche/Köchinnen (o.S.) - Helfer	1 390	1 427	7,86	8,19
29302	Köche/Köchinnen (o.S.) - Fachkraft	1 410	1 487	8,06	8,44
29393	Aufsicht - Speisenzubereitung	(1 839)	(1 837)	(10,62)	(10,53)
29394	Führung - Speisenzubereitung	(2 176)	(2 345)	(12,52)	(13,33)
31102	Bauplanung,-überwachung (oS)-Fachkraft	(2 538)	(2 679)	(13,43)	(14,38)
31104	Bauplanung, -überwachung (oS) - Experte	(3 090)	(3 377)	(17,78)	(19,55)
31124	Stadt- und Raumplanung - Experte	(5 153)	(4 828)	(29,65)	(27,78)
31132	Bauplan. Verkehrswege,-anlagen-Fachkraft	2 843	2 843	16,36	16,36
31133	Bauplan Verkehrswege,-anlagen-Spezialist	3 609	3 720	20,77	21,40
31134	Bauplan. Verkehrswege,-anlagen - Experte	(5 203)	(4 922)	(29,94)	(28,32)
31194	Führung-Bauplan.,-überwach., Architektur	(3 229)	(3 526)	(18,45)	(20,13)
31212	Vermessungstechnik - Fachkraft	(2 504)	(2 482)	/	/
31213	Vermessungstechnik - Spezialist	(1 900)	(1 924)	(10,93)	(11,15)
31214	Vermessungstechnik - Experte	(2 800)	(2 811)	(16,11)	(16,19)
31223	Kartografie - Spezialist	(3 994)	(3 937)	(22,98)	(22,65)
32101	Hochbau (o.S.) - Helfer	1 900	1 859	10,50	10,45
32102	Hochbau (o.S.) - Fachkraft	2 172	2 237	11,30	12,07
32112	Beton- und Stahlbetonbau - Fachkraft	(2 153)	(2 255)	(11,93)	(12,66)
32122	Maurerhandwerk - Fachkraft	1 941	2 012	10,95	11,34
32142	Dachdeckerei - Fachkraft	1 953	1 998	11,55	11,76
32193	Aufsicht - Hochbau	(2 412)	(2 776)	(13,33)	(15,61)
32201	Tiefbau (o.S.) - Helfer	(2 372)	(2 337)	(13,10)	(13,09)
32202	Tiefbau (o.S.) - Fachkraft	1 957	2 124	11,00	11,84

Frauen				Männer				Nr. der Klassi- fikation
Bruttomonats- verdienst		Bruttostunden- verdienst		Bruttomonats- verdienst		Bruttostunden- verdienst		
Median	arithm. Mittel	Median	arithm. Mittel	Median	arithm. Mittel	Median	arithm. Mittel	
gattungen								
.	.	.	.	(1 830)	(2 001)	(10,53)	(11,47)	27232
/	/	/	/	(2 979)	(3 102)	(17,60)	(17,62)	27302
(2 767)	(2 863)	(16,01)	(16,69)	2 900	3 110	16,88	18,07	27303
/	/	/	/	(4 357)	(4 348)	(25,07)	(25,33)	27304
(2 138)	(2 211)	(12,16)	(12,83)	(2 546)	(2 723)	(14,10)	(15,58)	27312
/	/	/	/	/	/	/	/	27313
/	/	/	/	(4 005)	(4 197)	/	/	27314
(2 433)	(2 552)	(14,00)	(14,64)	(2 975)	(3 221)	(16,88)	(18,44)	27393
/	/	/	/	(4 010)	(4 436)	(23,11)	(25,57)	27394
1 260	1 296	7,16	7,38	/	/	/	/	28101
1 455	1 512	8,25	8,59	(1 783)	(1 933)	(10,13)	(10,97)	28102
(1 375)	(1 378)	(7,81)	(7,92)	28112
1 616	1 674	9,23	9,53	2 000	1 986	11,31	11,29	28122
1 319	1 326	7,49	7,62	28132
1 839	1 732	10,45	9,83	(1 935)	(1 982)	(10,88)	(11,30)	28142
.	.	.	.	2 403	2 370	13,30	13,29	28193
(1 280)	(1 482)	(7,28)	(8,64)	-	-	-	-	28222
1 447	1 479	8,22	8,42	28232
(1 371)	(1 375)	(8,00)	(7,99)	/	/	/	/	28242
(1 520)	(1 601)	/	/	/	/	/	/	28322
.	28332
-	-	-	-	(3 098)	(3 108)	(18,50)	(18,46)	29112
(1 520)	(1 526)	(8,62)	(9,31)	(1 552)	(1 786)	(10,28)	(10,92)	29201
.	.	.	.	(1 659)	(1 796)	10,07	10,55	29202
-	-	-	-	(2 031)	(1 977)	/	/	29212
1 335	1 424	7,64	7,95	(1 630)	(1 638)	(8,95)	(9,13)	29222
(1 662)	(1 629)	(9,45)	(9,32)	1 776	1 836	9,50	10,33	29232
1 355	1 389	(7,78)	(8,01)	(1 614)	(1 521)	(9,29)	(8,64)	29301
1 379	1 466	7,93	8,38	1 444	1 501	8,10	8,47	29302
.	.	.	.	(1 839)	(1 847)	(10,88)	(10,71)	29393
(1 968)	(1 930)	(10,97)	(10,77)	(2 500)	(2 460)	(14,47)	(14,04)	29394
-	-	-	-	(2 538)	(2 679)	(13,43)	(14,38)	31102
(2 225)	(2 432)	(12,64)	(14,43)	(3 491)	(3 796)	(20,09)	(21,83)	31104
/	/	/	/	5 153	5 160	29,65	29,69	31124
2 843	2 824	16,36	16,25	2 820	2 847	16,23	16,38	31132
(3 568)	(3 642)	(20,53)	(20,95)	3 609	3 793	20,77	21,83	31133
5 203	5 067	29,94	29,15	/	/	/	/	31134
.	.	.	.	(3 259)	(3 522)	(18,52)	(20,10)	31194
.	.	.	.	/	/	/	/	31212
.	31213
-	-	-	-	(2 800)	(2 811)	(16,11)	(16,19)	31214
.	.	.	.	(3 871)	(3 851)	(22,27)	(22,16)	31223
-	-	-	-	1 900	1 859	10,50	10,45	32101
-	-	-	-	2 172	2 237	11,30	12,07	32102
-	-	-	-	(2 153)	(2 255)	(11,93)	(12,66)	32112
-	-	-	-	1 941	2 012	10,95	11,34	32122
-	-	-	-	1 953	1 998	11,55	11,76	32142
-	-	-	-	(2 412)	(2 776)	(13,33)	(15,61)	32193
-	-	-	-	(2 372)	(2 337)	(13,10)	(13,09)	32201
-	-	-	-	1 957	2 124	11,00	11,84	32202

Noch: 7. Bruttomonats- und Bruttostundenverdienste der Vollzeitbeschäftigten in den Wirtschaftsabschnitten A-S im April 2014 nach beruflichen Tätigkeiten (KldB 2010) (in €)

Nr. der Klassi- fikation	Berufliche Tätigkeit (KldB 2010)	Insgesamt			
		Bruttomonats- verdienst		Bruttostunden- verdienst	
		Median	arithm. Mittel	Median	arithm. Mittel
noch: Berufs-					
32222	Straßen- und Asphaltbau - Fachkraft	2 003	2 051	11,10	11,47
32232	Gleisbau - Fachkraft	(2 732)	(2 981)	(16,17)	(17,00)
32252	Kanal- und Tunnelbau - Fachkraft	/	/	(14,02)	(14,64)
32262	Kultur- und Wasserbau - Fachkraft	2 706	2 778	15,57	16,00
32263	Kultur- und Wasserbau - Spezialist	(3 616)	(3 699)	(20,81)	(21,28)
33102	Bodenverlegung (o.S.) - Fachkraft	(1 827)	(1 821)	(10,38)	(10,64)
33112	Fliesen-Platten-,Mosaikverleg.-Fachkraft	1 900	1 946	10,64	10,96
33212	Maler-, Lackiererarbeiten - Fachkraft	1 849	1 875	10,50	10,75
33222	Stuckateurarbeiten - Fachkraft	(1 907)	(2 050)	10,78	11,46
33301	Aus- und Trockenbau (o.S.) - Helfer	(1 534)	(1 581)	9,76	9,76
33302	Aus- und Trockenbau (o.S.) - Fachkraft	(2 566)	(2 553)	(14,51)	(14,41)
33322	Zimmerei - Fachkraft	1 994	2 084	11,49	11,82
34102	Gebäudetechnik (o.S.) - Fachkraft	1 600	1 797	9,21	10,36
34103	Gebäudetechnik (o.S.) - Spezialist	(1 874)	(2 070)	(10,83)	(11,84)
34112	Platz-, Gerätewarte/innen - Fachkraft	(1 777)	(1 820)	(10,22)	(10,46)
34201	Klempnerei (o.S.) - Helfer	(1 420)	(1 428)	(8,75)	(8,29)
34202	Klempnerei (o.S.) - Fachkraft	1 923	1 938	11,55	11,27
34212	Sanitär,Heizung,Klimatechnik - Fachkraft	1 861	1 987	10,59	11,39
34301	Ver- und Entsorgung (o.S.) - Helfer	1 792	1 863	9,78	10,33
34302	Ver- und Entsorgung (o.S.) - Fachkraft	(2 528)	(2 570)	(14,97)	(14,98)
34312	Wasserversorg.,Abwassertechn.-Fachkraft	2 614	2 543	(14,88)	(14,57)
34322	Rohrleitungsbau - Fachkraft	(2 290)	(2 471)	(13,37)	(14,16)
34332	Abfallwirtschaft - Fachkraft	(1 703)	(1 782)	(9,68)	(10,08)
34344	Anlagen-,Behälter-,Apparatebau-Experte	(3 500)	(3 703)	(20,14)	(21,48)
41212	Biologisch-techn. Laboratorium-Fachkraft	(2 908)	(2 857)	(17,16)	(16,85)
41304	Chemie (o.S.) - Experte	(4 692)	(4 681)	(27,00)	(26,92)
41311	Chemie- und Pharmatechnik - Helfer	/	/	/	/
41312	Chemie- und Pharmatechnik - Fachkraft	(2 898)	(3 097)	(16,73)	(17,82)
41314	Chemie- und Pharmatechnik - Experte	(2 750)	(3 221)	(15,82)	(18,65)
41322	Chemisch-techn. Laboratorium - Fachkraft	(2 220)	(2 387)	(12,77)	(13,73)
41422	Werkstofftechnik - Fachkraft	(2 652)	(2 584)	(15,00)	(15,38)
41483	Physik (s.s.T.) - Spezialist	(2 198)	(2 402)	/	/
42142	Meteorologie - Fachkraft	2 907	3 009	16,73	17,06
42203	Umweltschutztechnik (o.S.) - Spezialist	(3 350)	(3 138)	(19,28)	(18,25)
42312	Umweltschutzverwalt.,-beratung-Fachkraft	(1 940)	(2 270)	/	/
42313	Umweltschutzverwalt.,-beratung-Spezialist	(3 608)	(3 514)	(20,76)	(20,23)
42314	Umweltschutzverwaltung,-beratung-Experte	(4 738)	(4 474)	(27,96)	(25,99)
43103	Informatik (o.S.) - Spezialist	/	/	/	/
43112	Wirtschaftsinformatik - Fachkraft	2 174	2 271	(12,51)	(13,23)
43214	IT-Systemanalyse - Experte	(4 058)	(4 207)	/	/
43223	IT-Anwendungsberatung - Spezialist	(3 704)	(3 887)	(21,31)	(22,45)
43224	IT-Anwendungsberatung - Experte	(3 090)	(3 209)	(17,78)	(18,51)
43333	IT-Organisation - Spezialist	(3 869)	(3 739)	(23,41)	(22,25)
43343	IT-Systemadministation - Spezialist	(3 034)	(3 260)	(17,46)	(18,84)
43394	Führung-IT-Netz.,-Koord.,-Admin.,-Orga.	(4 849)	(4 971)	(28,22)	(28,80)
43414	Softwareentwicklung - Experte	3 100	3 212	17,84	18,45
43423	Programmierung - Spezialist	(3 060)	(3 112)	(17,31)	(17,85)
43494	Führung-Softwareentwickl.,Programmierung	/	/	(25,99)	(26,69)
51222	Wart. Eisenbahninfrastruktur - Fachkraft	3 450	3 356	20,10	19,65
51311	Lagerwirtschaft - Helfer	1 728	1 816	10,02	10,67

Frauen				Männer				Nr. der Klassi- fikation
Bruttomonats- verdienst		Bruttostunden- verdienst		Bruttomonats- verdienst		Bruttostunden- verdienst		
Median	arithm. Mittel	Median	arithm. Mittel	Median	arithm. Mittel	Median	arithm. Mittel	
gattungen								
-	-	-	-	2 003	2 051	11,10	11,47	32222
-	-	-	-	(2 732)	(2 981)	(16,17)	(17,00)	32232
-	-	-	-	/	/	(14,02)	(14,64)	32252
2 671	2 700	15,37	15,56	2 714	2 809	15,62	16,18	32262
.	32263
-	-	-	-	(1 827)	(1 821)	(10,38)	(10,64)	33102
-	-	-	-	1 900	1 946	10,64	10,96	33112
-	-	-	-	1 849	1 875	10,50	10,75	33212
.	.	.	.	(1 907)	(2 054)	10,78	11,48	33222
-	-	-	-	(1 534)	(1 581)	9,76	9,76	33301
-	-	-	-	(2 566)	(2 553)	(14,51)	(14,41)	33302
.	.	.	.	1 994	2 095	11,49	11,89	33322
/	/	/	/	1 600	1 797	9,23	10,34	34102
-	-	-	-	(1 874)	(2 070)	(10,83)	(11,84)	34103
.	.	.	.	(1 915)	(1 877)	(11,02)	(10,78)	34112
-	-	-	-	(1 420)	(1 428)	(8,75)	(8,29)	34201
.	.	.	.	1 923	1 915	11,55	11,14	34202
-	-	-	-	1 861	1 987	10,59	11,39	34212
.	.	.	.	1 792	1 869	9,51	10,34	34301
.	.	.	.	(2 168)	(2 470)	(14,55)	(14,48)	34302
.	.	.	.	2 523	2 539	(14,88)	(14,54)	34312
-	-	-	-	(2 290)	(2 471)	(13,37)	(14,16)	34322
.	.	.	.	(1 703)	(1 765)	(9,30)	(9,96)	34332
-	-	-	-	(3 500)	(3 703)	(20,14)	(21,48)	34344
(2 764)	(2 584)	(16,31)	(15,24)	41212
/	/	/	/	(4 743)	(4 993)	(27,29)	(28,63)	41304
/	/	/	/	(1 925)	(2 069)	(10,94)	(12,32)	41311
(2 345)	(2 546)	(13,32)	(14,59)	3 056	3 374	17,96	19,45	41312
(2 750)	(3 151)	(15,82)	(18,24)	41314
(2 213)	(2 371)	(12,72)	(13,65)	(2 220)	(2 459)	(12,77)	(14,12)	41322
.	.	.	.	/	/	/	/	41422
-	-	-	-	(2 198)	(2 402)	/	/	41483
.	.	.	.	2 884	3 010	16,19	17,04	42142
-	-	-	-	(3 350)	(3 138)	(19,28)	(18,25)	42203
/	/	/	/	42312
3 608	3 632	20,76	20,93	(3 548)	(3 431)	(20,41)	(19,75)	42313
/	/	/	/	4 842	4 837	27,96	28,12	42314
.	.	.	.	(2 580)	(2 728)	(14,84)	(15,69)	43103
.	43112
.	.	.	.	(4 058)	(4 088)	(24,58)	(24,38)	43214
/	/	/	/	(3 718)	(3 977)	(21,39)	(22,88)	43223
.	.	.	.	(3 013)	(3 141)	(17,34)	(18,13)	43224
/	/	/	/	/	/	/	/	43333
(3 103)	(3 167)	(17,85)	(18,45)	(3 000)	(3 271)	(17,26)	(18,88)	43343
.	.	.	.	(4 849)	(4 962)	(27,90)	(28,74)	43394
.	.	.	.	3 100	3 203	17,84	18,39	43414
/	/	/	/	(3 200)	(3 261)	(18,41)	(18,69)	43423
-	-	-	-	/	/	(25,99)	(26,69)	43494
-	-	-	-	3 450	3 356	20,10	19,65	51222
1 636	1 699	9,53	10,08	1 765	1 851	10,23	10,84	51311

Noch: 7. Bruttomonats- und Bruttostundenverdienste der Vollzeitbeschäftigten in den Wirtschaftsabschnitten A-S im April 2014 nach beruflichen Tätigkeiten (KldB 2010) (in €)

Nr. der Klassi- fikation	Berufliche Tätigkeit (KldB 2010)	Insgesamt			
		Bruttomonats- verdienst		Bruttostunden- verdienst	
		Median	arithm. Mittel	Median	arithm. Mittel
noch: Berufs-					
51312	Lagerwirtschaft - Fachkraft	1 922	2 016	11,07	11,69
51322	Post- und Zustelldienste - Fachkraft	(3 039)	(2 607)	(18,17)	(15,51)
51332	Güter- und Warenumschlag - Fachkraft	(2 469)	(2 659)	(14,20)	(15,20)
51393	Aufsicht-Lagerw.,Post,Zustell.,Güterum.	(2 727)	(2 940)	(15,89)	(16,86)
51394	Führung-Lagerw.,Post,Zustell.,Güterum.	(2 197)	(2 372)	(12,23)	(13,64)
51504	Überwach. Verkehrsbetrieb (oS) - Experte	2 800	3 132	16,02	17,80
51522	Überwach.Eisenbahnverkehrsbetr-Fachkraft	(2 524)	(2 545)	14,71	15,08
51593	Aufsicht - Überwachung Verkehrsbetrieb	(3 105)	(3 048)	(18,58)	(17,29)
51622	Speditions-,Logistikkaufleute-Fachkraft	(2 240)	(2 526)	(12,37)	(14,35)
51662	Kurier Express Postdienstl.kaufi - Fachkraft	(3 782)	(3 647)	(22,61)	(21,85)
51694	Führung - Verkehr, Logistik (kaufm. Bereich)	/	/	/	/
52112	Berufskraftfahrer (Pers./PKW.) - Fachkraft	1 186	1 166	7,09	6,74
52122	Berufskraftfahrer (Güterv./LKW) - Fachkraft	1 818	1 844	9,32	9,78
52132	Bus-, Straßenbahnfahrer/innen - Fachkraft	2 187	2 250	12,58	12,92
52182	Fahrzeugführer Straßenverk (ssT) - Fachkraft	(1 362)	(1 564)	(7,78)	(8,94)
52202	Triebfahrzeugführ Eisenbahn (oS) - Fachkraft	(2 925)	(2 941)	(15,74)	(16,08)
52422	Schiffsführ. Binnen-, Hafenverk. - Fachkraft	1 857	2 023	10,67	11,57
52512	Führer land-, forstw. Maschinen - Fachkraft	1 777	1 818	8,82	9,15
52522	Führer Erdbeweg.verw.Maschinen-Fachkraft	(2 119)	(2 372)	(12,00)	(13,05)
52531	Kranführ., Bediener Hebeeinricht.-Helfer	1 880	1 977	11,23	11,66
52532	Kranführ.BedienerHebeeinricht.-Fachkraft	(1 952)	(2 153)	(10,81)	(11,67)
53111	Objekt-, Werte-, Personenschutz - Helfer	(1 320)	(1 438)	(7,36)	(7,80)
53112	Objekt-,Werte-, Personenschutz-Fachkraft	1 811	1 881	8,78	9,41
53124	Arbeitssicherh.,Sich.-technik-Experte	(4 736)	(4 594)	(27,25)	(27,08)
53132	Brandschutz - Fachkraft	2 948	2 998	15,72	16,13
53133	Brandschutz - Spezialist	(3 520)	(3 338)	(19,54)	(18,69)
53134	Brandschutz - Experte	4 976	4 951	28,63	28,49
53142	Badeaufsicht - Fachkraft	/	/	/	/
53194	Führung-Objekt-,Brandschutz,Arbeitssich.	(4 966)	(4 680)	/	/
53212	Polizeivollzugsdienst - Fachkraft	2 895	2 898	16,75	16,68
53213	Polizeivollzugsdienst - Spezialist	3 672	3 716	21,00	21,30
53214	Polizeivollzugsdienst - Experte	4 976	5 090	28,62	29,24
53242	Justizvollzugsdienst - Fachkraft	3 020	2 975	17,38	17,12
53243	Justizvollzugsdienst - Spezialist	3 357	3 572	19,32	20,55
53244	Justizvollzugsdienst - Experte	4 941	5 111	28,43	29,26
53312	Gewerbeaufsicht - Fachkraft	2 739	2 753	15,76	15,84
53313	Gewerbeaufsicht - Spezialist	3 608	3 639	20,76	20,94
53314	Gewerbeaufsicht - Experte	5 099	5 079	29,34	29,22
54101	Reinigung (o.S.) - Helfer	1 536	1 711	8,71	9,72
54112	Gebäudereinigung - Fachkraft	1 584	1 643	9,00	9,49
54122	Glas-, Fensterreinigung - Fachkraft	1 905	1 839	10,46	10,03
54132	Textilreinigung - Fachkraft	1 469	1 467	7,87	8,20
54152	Fahrzeugreinigung - Fachkraft	1 504	1 551	(8,55)	(8,62)
54193	Aufsicht - Reinigung	(2 348)	(2 237)	(13,51)	(12,80)
61112	Einkauf - Fachkraft	1 950	1 985	11,08	11,18
61113	Einkauf - Spezialist	(2 564)	(2 899)	(14,72)	(16,85)
61122	Vertrieb (außer IKT) - Fachkraft	(2 402)	(2 781)	(14,08)	(16,19)
61123	Vertrieb (außer IKT) - Spezialist	3 579	3 646	20,71	21,34
61162	Verleih (außer Geld u. Pfand) -Fachkraft	(2 050)	(2 257)	(11,83)	(13,01)
61194	Führung - Einkauf und Vertrieb	(4 733)	(4 738)	(27,41)	(27,33)

Frauen				Männer				Nr. der Klassi- fikation
Bruttomonats- verdienst		Bruttostunden- verdienst		Bruttomonats- verdienst		Bruttostunden- verdienst		
Median	arithm. Mittel	Median	arithm. Mittel	Median	arithm. Mittel	Median	arithm. Mittel	
gattungen								
(1 893)	(2 040)	(10,88)	(11,56)	1 956	2 009	11,31	11,73	51312
(3 140)	(2 808)	(18,77)	(16,76)	(2 125)	(2 410)	(12,09)	(14,28)	51322
-	-	-	-	(2 469)	(2 659)	(14,20)	(15,20)	51332
.	.	.	.	/	/	(15,89)	(16,71)	51393
(2 197)	(2 130)	(11,27)	(11,53)	(2 156)	(2 393)	(12,66)	(13,82)	51394
.	.	.	.	/	/	/	/	51504
.	.	.	.	(2 477)	(2 513)	(14,43)	(14,91)	51522
.	.	.	.	(3 105)	(3 061)	(18,58)	(17,30)	51593
(1 650)	(1 859)	(9,52)	(10,65)	(2 496)	(2 918)	(14,10)	(16,53)	51622
(3 782)	(3 647)	(22,61)	(21,85)	-	-	-	-	51662
.	.	.	.	(5 066)	(4 948)	(31,02)	(29,10)	51694
1 122	1 141	6,68	6,58	(1 250)	(1 170)	(7,19)	(6,76)	52112
(1 600)	(1 714)	(8,95)	(9,00)	1 818	1 846	9,32	9,79	52122
2 193	2 265	12,62	13,16	2 187	2 249	12,58	12,89	52132
.	.	.	.	(1 400)	(1 594)	(8,06)	(9,10)	52182
-	-	-	-	(2 925)	(2 941)	(15,74)	(16,08)	52202
.	.	.	.	(1 857)	(2 040)	(10,67)	(11,66)	52422
.	.	.	.	1 777	1 816	8,76	9,14	52512
-	-	-	-	(2 119)	(2 372)	(12,00)	(13,05)	52522
.	.	.	.	1 879	1 979	11,22	11,66	52531
.	.	.	.	(1 952)	(2 128)	(10,81)	(11,46)	52532
(1 297)	(1 375)	(7,23)	(7,50)	/	/	(8,37)	(9,03)	53111
(1 698)	(1 921)	(8,92)	(10,03)	1 827	1 875	8,78	9,32	53112
.	53124
2 617	2 633	15,06	14,97	2 980	3 010	15,72	16,17	53132
.	.	.	.	(3 486)	(3 337)	(19,54)	(18,68)	53133
-	-	-	-	4 976	4 951	28,63	28,49	53134
/	/	/	/	(1 757)	(2 072)	(10,11)	(11,91)	53142
.	.	.	.	(4 966)	(4 908)	(30,08)	(29,44)	53194
2 791	2 821	16,30	16,26	2 998	2 944	17,23	16,92	53212
3 393	3 453	19,52	19,83	3 696	3 763	21,19	21,56	53213
4 577	4 517	26,33	25,96	4 976	5 149	28,63	29,58	53214
3 007	3 001	17,30	17,27	3 020	2 969	17,38	17,08	53242
.	.	.	.	3 429	3 576	19,73	20,58	53243
(4 941)	(5 054)	(28,43)	(28,96)	53244
2 786	2 799	16,03	16,11	53312
3 606	3 597	20,75	20,69	3 642	3 722	20,96	21,41	53313
4 711	4 930	27,11	28,37	53314
(1 447)	(1 659)	(8,15)	(9,45)	1 644	1 778	9,24	10,07	54101
1 477	1 474	8,14	8,23	(1 773)	(1 715)	10,28	10,02	54112
-	-	-	-	1 905	1 839	10,46	10,03	54122
(1 467)	(1 434)	7,87	7,99	/	/	/	/	54132
.	.	.	.	1 526	1 595	8,62	8,92	54152
/	/	(13,91)	(14,49)	/	/	/	/	54193
1 950	2 002	11,08	11,43	61112
(2 388)	(2 720)	(13,81)	(15,78)	(2 818)	(3 116)	(16,48)	(18,14)	61113
(2 308)	(2 566)	(13,23)	(14,93)	(2 797)	(3 098)	(16,07)	(18,05)	61122
(2 796)	(3 002)	(16,48)	(17,56)	(3 800)	(3 784)	(22,35)	(22,16)	61123
(1 800)	(2 122)	(10,36)	(12,23)	/	/	/	/	61162
/	/	/	/	(4 935)	(4 968)	(28,04)	(28,60)	61194

Noch: 7. Bruttomonats- und Bruttostundenverdienste der Vollzeitbeschäftigten in den Wirtschaftsabschnitten A-S im April 2014 nach beruflichen Tätigkeiten (KldB 2010) (in €)

Nr. der Klassi- fikation	Berufliche Tätigkeit (KldB 2010)	Insgesamt			
		Bruttomonats- verdienst		Bruttostunden- verdienst	
		Median	arithm. Mittel	Median	arithm. Mittel
noch: Berufs-					
61212	Kaufleute Groß-, Außenhandel - Fachkraft	(2 166)	(2 486)	(12,97)	(14,39)
61312	Immobilienvermarktung,-verwal.-Fachkraft	(2 736)	(2 692)	(15,77)	(16,42)
62101	Verkauf (ohne Produktspezialis.)-Helfer	/	/	/	/
62102	Verkauf (ohne Produktspezial.)-Fachkraft	1 740	1 901	9,94	11,03
62103	Verkauf (ohne Produktspez.) - Spezialist	(2 870)	(2 961)	(16,51)	(17,17)
62112	Kassierer, Kartenverkäufer - Fachkraft	(1 847)	(2 015)	(10,49)	(11,88)
62122	Verkaufsstand-,Marktverkäufer -Fachkraft	1 450	1 588	8,43	8,93
62182	Verkauf (o. Produktspez) (ssT)-Fachkraft	(2 100)	(2 264)	(12,08)	(13,28)
62183	Verkauf (o. Produktspez)(ssT)-Spezialist	(2 201)	(2 473)	/	/
62194	Führung - Verkauf	(3 154)	(3 215)	(18,06)	(18,89)
62212	Verkauf (Bekleid.,Leder,Sport)-Fachkraft	(1 696)	(1 775)	(10,07)	(10,29)
62242	Verkauf (Elektro-,Hauswaltsw.)-Fachkraft	1 585	1 576	9,12	9,32
62252	Verkauf (Möbel, Einrichtung)-Fachkraft	(1 815)	(1 953)	(10,01)	(11,20)
62262	Verkauf (Garten,Heimwerk,Tier)-Fachkraft	/	/	/	/
62282	Verkauf (ssT) - Fachkraft	(1 360)	(1 275)	(7,89)	(7,37)
62312	Verkauf Back-,Konditoreiwaren-Fachkraft	(1 239)	(1 395)	(7,01)	(7,96)
62322	Verkauf von Fleischwaren - Fachkraft	(1 300)	(1 513)	/	/
62382	Verkauf Lebensmittel (s.s.T.)-Fachkraft	/	/	(6,14)	(6,28)
62412	Verkauf drog.apotheken.Waren-Fachkraft	(1 900)	(1 773)	(10,97)	(10,38)
63112	Tourismuskaufleute - Fachkraft	1 650	1 815	9,49	10,32
63132	Animateure und Gästebetreuer - Fachkraft	(1 600)	(1 597)	(8,93)	(9,16)
63221	Hotelservice - Helfer	1 338	1 348	7,74	7,80
63222	Hotelservice - Fachkraft	1 509	1 538	8,71	8,72
63293	Aufsicht - Hotellerie	(2 106)	(2 102)	(12,17)	(12,12)
63301	Gastronomieservice (o.S.) - Helfer	(1 350)	(1 429)	(7,24)	(8,03)
63302	Gastronomieservice (o.S.) - Fachkraft	1 356	1 371	7,87	7,83
63303	Gastronomieservice (o.S.) - Spezialist	1 710	1 774	(9,53)	(9,76)
63312	Systemgastronomie - Fachkraft	(1 829)	(1 869)	(10,52)	(10,88)
63382	Gastronomie (s.s.T.) - Fachkraft	(1 835)	(1 829)	/	/
63394	Führung - Gastronomie	(2 000)	(2 064)	(11,36)	(11,77)
63402	Veranstaltungsservice,-manag. -Fachkraft	(2 300)	(2 179)	(13,23)	(12,53)
63403	Veranstaltungsservice,-manag.-Spezialist	(2 464)	(2 540)	/	/
71104	Geschäftsführer und Vorstände - Experte	4 082	4 919	23,49	28,37
71302	Kaufm.,techn.Betriebswirt.(oS)-Fachkraft	2 399	2 627	13,81	15,35
71314	Unternehmensorganisation,planung-Experte	(3 672)	(3 878)	(21,13)	(22,79)
71393	Aufsicht - Unternehmensorg.,-strategie	3 500	3 810	20,28	22,31
71394	Führung - Unternehmensorg., -strategie	4 054	4 425	23,68	25,70
71401	Büro-, Sekretariatskräfte(o.S.) - Helfer	(1 600)	(1 691)	9,11	9,96
71402	Büro-,Sekretariatskräfte(o.S.)-Fachkraft	2 061	2 266	11,84	13,16
71403	Büro-,Sekretariatskräfte(oS) -Spezialist	2 889	2 926	16,62	16,89
71512	Personalentw.,sachbearbeit.-Fachkraft	(2 735)	(2 744)	(15,32)	(15,77)
71513	Personalentw.,sachbearbeit-Spezialist	(2 530)	(2 804)	/	/
71594	Führung - Personalwesen, -dienstleistung	(3 800)	(4 008)	(21,86)	(22,95)
72112	Bankkaufleute - Fachkraft	(3 208)	(3 498)	(18,46)	(20,33)
72113	Bankkaufleute - Spezialist	(4 199)	(4 173)	(24,30)	(24,46)
72132	Versicherungskaufleute - Fachkraft	(2 744)	(2 577)	(16,60)	(15,41)
72133	Versicherungskaufleute - Spezialist	(2 155)	(2 651)	/	/
72144	Finanzanalysten/innen - Experte	(4 054)	(4 372)	(23,62)	(25,91)
72212	Buchhaltung - Fachkraft	(2 101)	(2 315)	(12,14)	(13,41)
72213	Buchhaltung - Spezialist	2 330	2 478	13,38	14,35

Frauen				Männer				Nr. der Klassi- fikation
Bruttomonats- verdienst		Bruttostunden- verdienst		Bruttomonats- verdienst		Bruttostunden- verdienst		
Median	arithm. Mittel	Median	arithm. Mittel	Median	arithm. Mittel	Median	arithm. Mittel	
gattungen								
(1 950)	(1 978)	(11,18)	(11,48)	/	/	/	/	61212
(2 740)	(2 730)	(16,76)	(16,75)	/	/	/	/	61312
(1 186)	(1 168)	(8,01)	(7,24)	/	/	/	/	62101
(1 559)	(1 789)	(9,06)	(10,40)	(1 890)	(2 055)	(10,87)	(11,88)	62102
3 185	3 191	(18,33)	(18,82)	(2 823)	(2 852)	(16,24)	(16,39)	62103
(1 847)	(1 871)	(10,49)	(10,96)	/	/	/	/	62112
.	62122
(2 100)	(2 208)	/	/	/	/	/	/	62182
.	.	.	.	(2 316)	(2 557)	/	/	62183
(2 671)	(2 828)	(15,37)	(16,76)	(4 030)	(4 255)	/	/	62194
(1 696)	(1 740)	(9,96)	(10,18)	62212
.	62242
(1 776)	(1 898)	(9,83)	(11,01)	62252
(2 204)	(2 100)	(13,36)	(12,45)	/	/	/	/	62262
(1 491)	(1 301)	(7,89)	(7,47)	/	/	/	/	62282
1 218	1 265	7,01	7,14	62312
(1 300)	(1 374)	(7,48)	(7,84)	/	/	/	/	62322
/	/	/	/	62382
(1 900)	(1 773)	(10,97)	(10,38)	-	-	-	-	62412
(1 650)	(1 811)	(9,38)	(10,29)	(1 833)	(1 827)	(9,56)	(10,41)	63112
/	/	/	/	63132
1 300	1 319	7,48	7,62	(1 600)	(1 581)	(9,25)	(9,17)	63221
1 446	1 509	8,18	8,58	1 565	1 605	8,95	9,06	63222
(2 106)	(2 103)	(12,17)	(12,11)	(2 060)	(2 102)	(12,19)	(12,13)	63293
(1 250)	(1 384)	(7,19)	(7,74)	(1 424)	(1 579)	(8,06)	(8,97)	63301
1 340	1 345	7,73	7,71	1 400	1 422	8,03	8,06	63302
(1 687)	(1 714)	(8,63)	(9,28)	(1 719)	(1 843)	(9,71)	(10,31)	63303
(1 618)	(1 704)	(9,31)	(9,97)	63312
.	63382
/	/	/	/	/	/	/	/	63394
.	.	.	.	(2 300)	(2 240)	(13,23)	(12,89)	63402
/	/	/	/	63403
(3 065)	(3 472)	(17,64)	(20,15)	(4 500)	(5 212)	(25,85)	(30,03)	71104
2 194	2 383	12,62	13,92	2 844	3 091	16,38	18,08	71302
/	/	/	/	/	/	/	/	71314
3 250	3 282	18,70	19,24	3 746	3 978	21,59	23,29	71393
(3 113)	(3 511)	(17,91)	(20,35)	4 325	4 735	25,72	27,51	71394
(1 600)	(1 686)	(9,00)	(9,97)	/	/	/	/	71401
1 965	2 136	11,33	12,39	(2 851)	(2 909)	(16,46)	(16,99)	71402
2 640	2 722	15,10	15,72	(3 357)	(3 278)	(19,32)	(18,89)	71403
(2 735)	(2 744)	(15,32)	(15,77)	-	-	-	-	71512
(2 530)	(2 426)	(14,56)	(14,06)	71513
(3 800)	(4 033)	(21,86)	(23,28)	71594
(3 031)	(3 352)	(17,78)	(19,48)	(3 750)	(3 798)	(21,55)	(22,10)	72112
(3 739)	(3 869)	(22,14)	(22,69)	72113
(2 741)	(2 456)	(15,18)	(14,62)	/	/	/	/	72132
(2 145)	(2 424)	/	/	(2 328)	(2 825)	/	/	72133
.	72144
(2 101)	(2 345)	(12,14)	(13,57)	/	/	/	/	72212
2 200	2 402	12,78	13,93	(2 909)	(3 023)	(16,53)	(17,37)	72213

Noch: 7. Bruttomonats- und Bruttostundenverdienste der Vollzeitbeschäftigten in den Wirtschaftsabschnitten A-S im April 2014 nach beruflichen Tätigkeiten (KldB 2010) (in €)

Nr. der Klassi- fikation	Berufliche Tätigkeit (KldB 2010)	Insgesamt			
		Bruttomonats- verdienst		Bruttostunden- verdienst	
		Median	arithm. Mittel	Median	arithm. Mittel
noch: Berufs-					
72214	Buchhaltung - Experte	/	/	/	/
72223	Kostenrechnung, Kalkulation - Spezialist	(2 800)	(3 003)	(15,91)	(17,26)
72234	Controlling - Experte	(3 664)	(3 875)	(21,35)	(22,57)
72294	Führung-Rechnungsw.,Controlling,Revision	(3 319)	(4 065)	/	/
72302	Steuerberatung - Fachkraft	1 790	1 881	10,36	11,10
73112	Assistenz Rechtsanwalt.,Notar.-Fachkraft	(1 600)	(1 750)	(9,50)	(10,25)
73144	Staatsanwälte/-anwältinnen - Experte	6 075	6 416	34,95	36,84
73154	Richter/innen - Experte	6 072	6 174	34,94	35,46
73162	Verfassungsschutz - Fachkraft	3 078	3 149	17,71	18,12
73183	Rechtsber.,sprech.,ordn.(ssT)-Spezialist	(3 677)	(4 070)	(21,16)	(23,94)
73184	Rechtsberat.,sprech.,ordn.(ssT)-Experte	/	/	/	/
73201	Öffentliche Verwaltung (o.S.) - Helfer	2 439	2 449	14,10	14,11
73202	Öffentliche Verwaltung(o.S.) - Fachkraft	2 765	2 788	15,91	16,05
73203	Öffentliche Verwaltung (o.S.)-Spezialist	3 767	3 772	21,69	21,71
73204	Öffentliche Verwaltung (o.S.) - Experte	5 249	5 069	30,20	29,16
73212	Sozialverwaltung,-versicherung-Fachkraft	2 977	3 025	17,71	17,98
73213	Sozialverwaltung,versicherung-Spezialist	3 893	3 962	22,93	23,42
73214	Sozialverwaltung, -versicherung-Experte	5 749	5 954	34,07	34,89
73231	Steuerverwaltung - Helfer	2 472	2 533	14,22	14,43
73232	Steuerverwaltung - Fachkraft	3 006	2 922	17,20	16,74
73233	Steuerverwaltung - Spezialist	3 632	3 662	20,85	20,97
73234	Steuerverwaltung - Experte	4 849	4 909	27,90	28,14
73252	Justizverwaltung - Fachkraft	2 750	2 756	15,82	15,86
73253	Justizverwaltung - Spezialist	3 603	3 575	20,73	20,57
73282	Öffentliche Verwaltung (ssT) - Fachkraft	2 898	2 943	16,86	17,00
73283	Öffentliche Verwaltung (ssT) -Spezialist	3 794	3 844	22,28	22,11
73284	Öffentliche Verwaltung (ssT) - Experte	5 534	5 581	31,57	32,08
73294	Führung - Verwaltung	7 251	7 087	41,72	40,75
73312	Archivwesen - Fachkraft	2 435	2 477	14,01	14,25
73314	Archivwesen - Experte	(3 608)	(3 388)	(20,76)	(19,50)
73324	Bibliothekswesen - Experte	(3 608)	(3 609)	(20,75)	(20,83)
73334	Dokumentat., Informationsdienst-Experte	(3 810)	(3 480)	(21,92)	(20,05)
73342	Medizinische Dokumentation - Fachkraft	(2 451)	(2 268)	(14,10)	(13,08)
81102	Medizin. Fachangestellte (oS)-Fachkraft	1 560	1 673	8,98	9,87
81112	Zahnmedizin. Fachangestellte - Fachkraft	1 450	1 563	(8,87)	(9,35)
81122	Podologen/Podologinnen - Fachkraft	1 400	1 473	8,06	8,37
81142	Tiermedizin. Fachangestellte - Fachkraft	1 500	1 557	8,76	9,14
81212	Med.-techn. Berufe Laborat. - Fachkraft	(2 361)	(2 444)	(13,58)	(14,10)
81222	Med.-tech.Berufe Funktionsdiag-Fachkraft	(2 906)	(2 709)	(16,75)	(15,69)
81232	Med.-tech.Berufe Radiologie - Fachkraft	2 742	2 863	15,78	16,48
81301	Gesundheits-, Krankenpflege (oS)-Helfer	(2 066)	(2 193)	(11,89)	(12,62)
81302	Gesundheits-,Krankenpflege(oS)-Fachkraft	2 854	2 814	16,30	16,23
81313	Fachkrankenpflege - Spezialist	3 305	3 331	19,02	19,10
81342	Rettungsdienst - Fachkraft	2 237	2 296	12,43	12,95
81393	Aufsicht-Krankenpfl.,Rettungsd.,Geburtsh	(3 301)	(3 311)	(18,99)	(19,05)
81394	Führung-Krankenpfl.,Rettungsd.,Geburtsh.	/	/	/	/
81404	Ärzte/Ärztinnen (o.S.) - Experte	(5 261)	(5 930)	(30,07)	(32,86)
81424	Fachärzte Innere Medizin - Experte	(5 957)	(6 456)	(34,28)	(36,85)
81434	Fachärzte in der Chirurgie - Experte	/	/	/	/
81494	Führung - Human- und Zahnmedizin	(10 230)	(10 921)	(58,86)	(61,91)
81504	Tierärzte/-ärztinnen (o.S.) - Experte	/	/	(17,26)	(19,13)
81624	Klinische Psychologie - Experte	/	/	/	/
81713	Physiotherapie - Spezialist	(1 600)	(1 724)	(9,21)	(9,93)

Frauen				Männer				Nr. der Klassi- fikation
Bruttomonats- verdienst		Bruttostunden- verdienst		Bruttomonats- verdienst		Bruttostunden- verdienst		
Median	arithm. Mittel	Median	arithm. Mittel	Median	arithm. Mittel	Median	arithm. Mittel	
gattungen								
(3 316)	(3 314)	/	/	/	/	/	/	72214
/	/	/	/	(2 800)	(2 987)	(16,11)	(17,24)	72223
/	/	/	/	(4 000)	(3 825)	(23,01)	(22,39)	72234
/	/	/	/	/	/	/	/	72294
1 741	1 751	10,30	10,43	/	/	/	/	72302
(1 600)	(1 733)	(9,29)	(10,17)	73112
.	73144
6 014	5 910	34,60	33,97	73154
.	73162
.	73183
/	/	/	/	(3 738)	(3 907)	(21,51)	(22,83)	73184
2 426	2 405	14,07	13,98	2 450	2 472	14,13	14,18	73201
2 787	2 789	16,05	16,06	2 735	2 786	15,74	16,05	73202
3 709	3 743	21,38	21,54	3 839	3 819	22,12	21,98	73203
5 065	4 917	29,14	28,30	5 317	5 167	30,59	29,72	73204
3 022	3 036	17,83	18,04	2 812	2 971	16,76	17,68	73212
3 860	3 915	22,80	23,12	4 017	4 072	23,55	24,11	73213
5 856	6 052	34,50	35,60	5 658	5 887	33,30	34,41	73214
.	.	.	.	2 472	2 663	14,22	15,07	73231
2 962	2 878	17,04	16,55	3 051	3 016	17,39	17,16	73232
3 614	3 650	20,76	20,95	3 690	3 675	21,04	21,00	73233
(4 788)	(4 548)	(27,55)	(26,14)	5 111	5 167	28,69	29,57	73234
2 771	2 764	15,94	15,91	73252
3 624	3 654	20,85	21,01	(3 455)	(3 424)	(19,88)	(19,71)	73253
2 840	2 850	16,47	16,48	3 096	3 090	17,95	17,82	73282
3 737	3 812	21,30	21,94	3 987	3 882	22,85	22,31	73283
5 256	5 330	30,24	30,64	5 737	5 691	33,01	32,70	73284
(5 722)	(6 146)	(32,92)	(35,34)	(7 387)	(7 368)	(42,19)	(42,37)	73294
.	73312
.	73314
.	73324
.	73334
(2 451)	(2 296)	(14,10)	(13,25)	73342
1 560	1 645	8,98	9,71	81102
1 450	1 563	(8,87)	(9,35)	-	-	-	-	81112
1 400	1 475	8,06	8,38	81122
1 500	1 559	8,76	9,16	81142
(2 361)	(2 463)	(13,58)	(14,21)	(2 037)	(2 116)	(11,72)	(12,17)	81212
.	81222
2 855	2 921	16,43	16,81	81232
(2 066)	(2 113)	(11,89)	(12,16)	/	/	/	/	81301
2 824	2 774	16,24	16,01	3 262	3 036	18,77	17,46	81302
3 305	3 281	19,02	18,78	/	/	/	/	81313
.	.	.	.	2 291	2 340	12,87	13,17	81342
(3 301)	(3 311)	(18,99)	(19,05)	-	-	-	-	81393
(2 689)	(2 857)	(15,47)	(16,40)	/	/	/	/	81394
(4 905)	(5 610)	(28,22)	(31,56)	(6 281)	(6 386)	34,32	34,73	81404
(5 957)	(6 099)	(34,28)	(34,63)	81424
(6 830)	(6 855)	(39,30)	(36,87)	/	/	/	/	81434
.	.	.	.	(10 230)	(11 046)	(58,86)	(62,50)	81494
(2 700)	(2 685)	(15,54)	(15,55)	/	/	/	/	81504
(3 738)	(3 580)	(21,51)	(20,60)	81624
(1 600)	(1 649)	(9,21)	(9,49)	/	/	/	/	81713

Noch: 7. Bruttomonats- und Bruttostundenverdienste der Vollzeitbeschäftigten in den Wirtschaftsabschnitten A-S im April 2014 nach beruflichen Tätigkeiten (KldB 2010) (in €)

Nr. der Klassi- fikation	Berufliche Tätigkeit (KldB 2010)	Insgesamt			
		Bruttomonats- verdienst		Bruttostunden- verdienst	
		Median	arithm. Mittel	Median	arithm. Mittel
noch: Berufs-					
81804	Apotheker, Pharmazeuten - Experte	3 557	3 555	20,52	20,48
81822	Pharmazeut.-techn. Assistenz - Fachkraft	(2 000)	(2 256)	(11,51)	(12,97)
82101	Altenpflege (o.S.) - Helfer	(1 577)	(1 636)	9,41	9,42
82102	Altenpflege (o.S.) - Fachkraft	1 962	1 976	11,36	11,67
82312	Friseurgewerbe - Fachkraft	1 192	1 322	7,05	7,91
82322	Kosmetik - Fachkraft	(1 408)	(1 249)	(8,00)	(7,37)
82393	Aufsicht - Körperpflege	1 573	1 605	9,53	9,76
82402	Bestattungswesen - Fachkraft	(2 306)	(2 196)	(12,74)	(12,44)
82403	Bestattungswesen - Spezialist	(1 807)	(1 867)	(10,08)	(10,64)
82503	Medizintechnik (o.S.) - Spezialist	(3 344)	(3 188)	(19,24)	(18,41)
82522	Augenoptik - Fachkraft	(2 159)	(1 946)	(12,53)	(11,31)
82542	Zahntechnik - Fachkraft	(1 700)	(1 986)	(9,78)	(11,33)
83111	Kinderbetreuung, -erziehung - Helfer	/	/	(10,32)	(10,94)
83112	Kinderbetreuung, -erziehung - Fachkraft	2 703	2 706	15,55	15,60
83123	Sozialarbeit, Sozialpädagogik-Spezialist	(3 479)	(3 351)	(20,02)	(19,34)
83124	Sozialarbeit, Sozialpädagogik - Experte	(2 394)	(2 511)	(13,92)	(14,52)
83132	Heilerziehungspflege, Sonderpäd.-Fachkraft	(2 223)	(2 178)	(12,79)	(12,53)
83133	Heilerziehungspfl., Sonderpäd.-Spezialist	(2 459)	(2 357)	(14,14)	(13,56)
83193	Aufsicht-Erziehung, Sozialarbeit, Heilerz.	(3 282)	(3 302)	(18,88)	(19,02)
83194	Führung-Erziehung, Sozialarbeit, Heilerz.	(3 405)	(3 126)	(19,59)	(18,04)
83211	Hauswirtschaft - Helfer	(1 365)	(1 292)	(8,15)	(7,63)
83212	Hauswirtschaft - Fachkraft	1 388	1 425	8,78	8,75
84114	Lehrkräfte in der Primarstufe - Experte	4 386	4 141	25,24	23,83
84124	Lehrkräfte in d. Sekundarstufe - Experte	4 872	4 517	28,03	26,00
84134	Lehrkräfte an Sonderschulen - Experte	4 305	4 135	24,77	23,79
84194	Führung - Allgemeinbildende Schulen	(6 070)	(5 502)	(34,93)	(31,66)
84214	Lehrkräfte berufsbildende Fächer-Experte	4 868	4 340	28,01	24,97
84223	Betriebl.Ausbild., Berufspäd.-Spezialist	(2 248)	(2 670)	(12,96)	(15,54)
84294	Führung - BBS, betriebl.Ausb., Betr.päd.	(5 477)	(5 601)	(31,51)	(32,12)
84304	Hochschullehre und -forschung - Experte	4 319	4 772	24,88	27,41
84424	Religionspädagogik - Experte	(2 659)	(3 188)	(15,30)	(18,31)
84503	Sportlehrer/innen (o.S.) - Spezialist	(2 550)	(2 607)	(14,67)	(15,00)
84513	Fahrlehrer/innen - Spezialist	(1 932)	(2 021)	(10,00)	(9,69)
84553	Trainer - Fitness, Gymnastik - Spezialist	/	/	/	/
92113	Werbung und Marketing - Spezialist	(2 427)	(3 118)	(14,71)	(18,10)
92122	Dialogmarketing - Fachkraft	(1 558)	(1 885)	(9,08)	(11,36)
92123	Dialogmarketing - Spezialist	2 225	2 171	12,80	12,50
92133	Kundenmanagement - Spezialist	(2 505)	(2 863)	(14,41)	(16,60)
92203	Öffentlichkeitsarbeit - Spezialist	/	/	/	/
92413	Redakteure, Journalisten - Spezialist	(4 741)	(4 463)	(29,25)	(26,31)
93232	Raumausstattung - Fachkraft	(1 954)	(1 984)	(11,10)	(11,35)
93332	Drechserei, Spielzeugherstell.-Fachkraft	1 100	1 125	6,30	6,45
94114	Musiker/innen - Experte	(5 953)	(5 428)	(34,25)	(31,42)
94124	Sänger/innen - Experte	(2 688)	(2 867)	/	/
94214	Schauspieler/innen - Experte	/	/	/	/
94402	Theater-Film-, Fernsehprod.(oS)-Fachkraft	3 400	3 527	19,56	20,04
94513	Veranstaltungs-, Bühnentechnik-Spezialist	(2 891)	(3 590)	(18,18)	(21,40)
94522	Kameratechnik - Fachkraft	/	/	(9,97)	(10,03)
94523	Kameratechnik - Spezialist	(5 222)	(4 702)	/	/
94532	Bild- und Tontechnik - Fachkraft	/	/	/	/
01104	Offiziere	4 641	4 699	26,05	26,38
01203	Unteroffiziere mit Porteppee	3 083	3 102	17,31	17,41
01402	Angeh. reguläre Streitkräfte sonst.Ränge	2 242	2 261	12,58	12,69

Frauen				Männer				Nr. der Klassi- fikation
Bruttomonats- verdienst		Bruttostunden- verdienst		Bruttomonats- verdienst		Bruttostunden- verdienst		
Median	arithm. Mittel	Median	arithm. Mittel	Median	arithm. Mittel	Median	arithm. Mittel	
gattungen								
3 557	3 555	20,52	20,48	-	-	-	-	81804
(2 000)	(2 269)	(11,51)	(13,04)	81822
(1 576)	(1 610)	9,20	9,38	82101
(1 993)	(1 988)	11,36	11,71	(1 847)	(1 891)	(11,37)	(11,34)	82102
1 179	1 305	6,96	7,81	(1 750)	(1 635)	(10,08)	(9,62)	82312
(1 408)	(1 249)	(8,00)	(7,37)	-	-	-	-	82322
1 573	1 605	9,53	9,76	-	-	-	-	82393
(2 350)	(2 180)	(13,52)	(12,59)	(2 100)	(2 199)	(12,19)	(12,41)	82402
1 807	1 754	10,08	9,90	82403
.	82503
(2 159)	(1 946)	(12,53)	(11,31)	-	-	-	-	82522
(1 700)	(1 870)	(9,78)	(10,71)	/	/	/	/	82542
/	/	/	/	/	/	/	/	83111
2 755	2 764	15,89	15,94	(2 369)	(2 340)	(13,63)	(13,45)	83112
(3 608)	(3 460)	(21,10)	(19,98)	/	/	/	/	83123
(2 226)	(2 341)	(12,81)	(13,54)	/	/	/	/	83124
(2 223)	(2 286)	(12,79)	(13,15)	83132
/	/	/	/	/	/	/	/	83133
(3 282)	(3 302)	(18,88)	(19,02)	-	-	-	-	83193
(3 254)	(3 099)	(18,71)	(17,84)	/	/	/	/	83194
(1 365)	(1 292)	(8,15)	(7,63)	-	-	-	-	83211
1 388	1 426	8,78	8,76	83212
4 386	4 141	25,24	23,83	4 315	4 143	24,83	23,84	84114
4 893	4 527	28,15	26,05	4 849	4 503	27,90	25,91	84124
4 332	4 146	24,93	23,85	(4 190)	(4 052)	(24,11)	(23,31)	84134
/	/	/	/	6 110	6 263	35,16	36,04	84194
4 276	4 222	24,60	24,29	4 903	4 552	28,21	26,19	84214
(2 236)	(2 385)	(12,93)	(13,84)	/	/	/	/	84223
.	84294
4 311	4 522	24,80	26,10	4 319	4 869	24,88	27,92	84304
.	84424
/	/	/	/	(2 710)	(2 818)	(15,59)	(16,20)	84503
-	-	-	-	(1 932)	(2 021)	(10,00)	(9,69)	84513
(1 671)	(1 782)	(9,61)	(10,42)	/	/	/	/	84553
(2 147)	(2 425)	(12,32)	(13,94)	/	/	/	/	92113
/	/	(8,99)	(10,78)	/	/	(9,54)	(11,92)	92122
/	/	/	/	2 303	2 185	13,25	12,57	92123
(2 416)	(2 553)	(13,73)	(14,84)	(2 888)	(3 177)	(16,00)	(18,39)	92133
/	/	/	/	(3 090)	(3 475)	(18,10)	(19,33)	92203
(4 400)	(4 204)	(25,32)	(24,86)	4 891	4 685	29,43	27,56	92413
.	93232
1 056	1 077	6,00	6,19	(1 125)	(1 194)	6,47	6,82	93332
(5 980)	(5 599)	(34,41)	(32,31)	(5 607)	(5 322)	(32,24)	(30,86)	94114
(2 702)	(2 855)	(15,56)	(16,62)	/	/	/	/	94124
(3 636)	(3 409)	(20,92)	(19,61)	/	/	/	/	94214
3 130	3 265	18,01	18,41	94402
.	.	.	.	(2 843)	(3 338)	(17,76)	(19,95)	94513
-	-	-	-	/	/	(9,97)	(10,03)	94522
-	-	-	-	(5 222)	(4 702)	/	/	94523
/	/	/	/	(2 451)	(2 462)	(14,10)	(14,32)	94532
.	01104
.	01203
.	01402

8. Beschäftigungsverhältnisse in den Wirtschaftsabschnitten A-S im April 2014 nach Bruttomonatsverdienst und Art des Arbeitsvertrages

Bruttomonats- verdienst von ... bis unter ... Euro	Insgesamt			Frauen			Männer		
	Anzahl	Anteil	arithm. Mittel Bruttover- dienst	Anzahl	Anteil	arithm. Mittel Bruttover- dienst	Anzahl	Anteil	arithm. Mittel Bruttover- dienst
	1 000	%	Euro	1 000	%	Euro	1 000	%	Euro
Vollzeitbeschäftigte									
Insgesamt	1 003	100	2 682	351	100	2 552	652	100	2 752
unter 100	-	-	-	-	-	-	-	-	-
100 - 300	0	0,0	.	0	0,0	.	-	-	-
300 - 500	0	0,0	437	0	0,0	.	0	0,0	.
500 - 700	1	0,1	581	1	0,2	581	1	0,1	581
700 - 900	3	0,3	820	2	0,6	827	1	0,2	806
900 - 1 100	15	1,5	1 011	9	2,6	1 011	6	0,9	1 012
1 100 - 1 300	38	3,8	1 210	21	5,9	1 208	18	2,7	1 213
1 300 - 1 500	75	7,5	1 401	35	9,9	1 397	40	6,2	1 404
1 500 - 1 700	94	9,3	1 594	34	9,8	1 585	59	9,1	1 600
1 700 - 1 900	100	10,0	1 797	27	7,8	1 789	73	11,2	1 800
1 900 - 2 100	97	9,7	1 987	25	7,0	1 987	73	11,1	1 987
2 100 - 2 300	76	7,6	2 190	22	6,2	2 192	54	8,3	2 189
2 300 - 2 500	60	5,9	2 397	19	5,3	2 400	41	6,3	2 395
2 500 - 2 700	58	5,8	2 594	21	5,9	2 602	37	5,7	2 590
2 700 - 2 900	57	5,7	2 796	25	7,1	2 798	33	5,0	2 795
2 900 - 3 100	48	4,8	2 993	18	5,2	2 992	30	4,6	2 993
3 100 - 3 300	39	3,9	3 196	15	4,2	3 197	25	3,8	3 195
3 300 - 3 500	34	3,4	3 391	13	3,7	3 390	22	3,3	3 393
3 500 - 3 700	31	3,1	3 593	11	3,3	3 596	20	3,0	3 591
3 700 - 3 900	27	2,7	3 790	9	2,6	3 795	18	2,7	3 787
3 900 - 4 100	21	2,1	3 994	7	1,9	3 992	14	2,2	3 994
4 100 - 4 300	18	1,8	4 202	5	1,3	4 207	13	2,1	4 200
4 300 - 4 500	18	1,8	4 398	7	1,9	4 397	11	1,7	4 398
4 500 - 4 700	14	1,4	4 576	6	1,6	4 559	8	1,3	4 587
4 700 - 4 900	12	1,2	4 808	4	1,1	4 817	8	1,3	4 804
4 900 - 5 100	13	1,3	4 984	5	1,5	4 974	8	1,2	4 991
5 100 - 5 300	8	0,8	5 195	2	0,6	5 197	6	0,9	5 195
5 300 - 5 500	8	0,8	5 396	2	0,6	5 388	6	0,9	5 399
5 500 - 5 700	4	0,5	5 587	1	0,3	5 584	3	0,5	5 587
5 700 - 5 900	4	0,4	5 800	1	0,3	5 807	3	0,4	5 797
5 900 - 6 100	4	0,4	6 002	1	0,4	5 993	2	0,4	6 007
6 100 - 6 300	2	0,3	6 209	1	0,2	6 197	2	0,3	6 213
6 300 - 6 500	2	0,2	6 404	1	0,2	6 398	2	0,3	6 406
6 500 - 6 700	2	0,2	6 587	0	0,1	6 584	2	0,3	6 587
6 700 - 6 900	2	0,2	6 792	0	0,1	6 786	2	0,3	6 793
6 900 - 7 100	2	0,2	7 008	0	0,1	6 951	1	0,2	7 025
7 100 - 7 300	1	0,1	7 200	0	0,1	7 234	1	0,1	7 184
7 300 - 7 500	1	0,1	7 375	0	0,1	7 385	1	0,2	7 373
7 500 - 7 700	1	0,1	7 587	0	0,0	7 637	1	0,2	7 582
7 700 - 7 900	1	0,1	7 779	0	0,1	7 785	1	0,1	7 777
7 900 - 8 100	1	0,1	8 011	0	0,0	.	1	0,1	8 016
8 100 - 8 300	1	0,1	8 167	0	0,0	8 177	1	0,1	8 165
8 300 - 8 500	1	0,1	8 390	0	0,0	.	1	0,1	8 379
8 500 - 8 700	1	0,1	8 589	0	0,1	8 581	1	0,1	8 592
8 700 - 8 900	0	0,0	8 818	0	0,0	.	0	0,1	8 815
8 900 - 9 100	1	0,1	8 999	0	0,1	8 966	0	0,1	9 022
9 100 - 9 300	0	0,0	9 209	0	0,0	.	0	0,0	9 204
9 300 - 9 500	0	0,0	9 405	0	0,0	.	0	0,0	9 405
9 500 - 9 700	0	0,1	9 618	0	0,0	.	0	0,1	9 618
9 700 - 9 900	0	0,0	9 754	-	-	-	0	0,1	9 754
9 900 - 10 100	0	0,0	9 990	0	0,0	.	0	0,1	9 974
10 100 - 10 300	0	0,0	10 237	0	0,0	.	0	0,0	10 238
10 300 - 10 500	0	0,0	10 378	0	0,0	.	0	0,0	10 381
10 500 - 10 700	0	0,0	10 576	0	0,0	.	0	0,0	.
10 700 - 10 900	0	0,0	10 827	0	0,0	.	0	0,0	.
10 900 - 11 100	0	0,0	.	-	-	-	0	0,0	.
11 100 - 11 300	0	0,0	11 171	-	-	-	0	0,1	11 171
11 300 - 11 500	0	0,0	.	-	-	-	0	0,0	.
11 500 - 11 700	0	0,0	11 545	0	0,0	11 515	0	0,0	11 575
11 700 - 11 900	0	0,0	11 797	0	0,0	.	0	0,0	.
11 900 - 12 100	0	0,0	.	-	-	-	0	0,0	.
12 100 und mehr	2	0,2	14 744	0	0,0	.	2	0,3	14 728

Noch: 8. Beschäftigungsverhältnisse in den Wirtschaftsabschnitten A-S im April 2014 nach Bruttomonatsverdienst und Art des Arbeitsvertrages

Bruttomonats- verdienst von ... bis unter ... Euro	Insgesamt			Frauen			Männer		
	Anzahl	Anteil	arithm. Mittel Bruttover- dienst	Anzahl	Anteil	arithm. Mittel Bruttover- dienst	Anzahl	Anteil	arithm. Mittel Bruttover- dienst
	1 000	%	Euro	1 000	%	Euro	1 000	%	Euro
Teilzeitbeschäftigte									
Insgesamt	418	100	1 614	341	100	1 639	78	100	1 506
unter 300	9	2,1	108	5	1,5	116	4	4,9	97
300 - 400	2	0,4	350	1	0,4	352	1	0,7	345
400 - 500	16	3,8	447	10	3,0	447	6	7,3	447
500 - 600	12	2,9	535	9	2,6	537	3	4,0	531
600 - 700	15	3,5	643	12	3,5	644	3	3,5	639
700 - 800	15	3,7	745	12	3,7	744	3	3,9	746
800 - 900	20	4,9	845	17	5,0	846	3	4,3	835
900 - 1 000	20	4,8	941	17	5,0	942	3	3,9	937
1 000 - 1 100	23	5,6	1 044	20	5,8	1 044	4	4,6	1 041
1 100 - 1 200	22	5,2	1 146	17	5,1	1 145	4	5,5	1 150
1 200 - 1 300	21	5,1	1 241	17	5,0	1 242	4	5,2	1 238
1 300 - 1 400	24	5,8	1 344	20	5,8	1 343	5	5,9	1 352
1 400 - 1 500	23	5,4	1 444	20	5,9	1 445	2	3,2	1 441
1 500 - 1 600	17	4,0	1 541	14	4,0	1 540	3	4,2	1 546
1 600 - 1 700	18	4,2	1 647	14	4,2	1 647	3	4,3	1 648
1 700 - 1 800	15	3,7	1 747	13	3,9	1 748	2	2,8	1 742
1 800 - 1 900	16	3,8	1 848	12	3,6	1 846	3	4,5	1 854
1 900 - 2 000	12	3,0	1 950	10	2,9	1 951	2	3,2	1 948
2 000 - 2 100	13	3,1	2 044	11	3,1	2 044	2	3,2	2 044
2 100 - 2 200	13	3,1	2 150	11	3,3	2 150	2	2,2	2 153
2 200 - 2 300	11	2,6	2 249	9	2,7	2 250	2	2,2	2 245
2 300 - 2 400	8	2,0	2 346	7	2,0	2 347	2	2,2	2 342
2 400 - 2 500	9	2,2	2 450	8	2,3	2 451	1	1,6	2 442
2 500 - 2 600	9	2,1	2 547	8	2,3	2 546	1	1,6	2 553
2 600 - 2 700	7	1,7	2 649	6	1,9	2 649	1	1,0	2 650
2 700 - 2 800	5	1,2	2 749	5	1,3	2 749	1	0,7	2 749
2 800 - 2 900	7	1,6	2 849	5	1,6	2 849	1	1,4	2 847
2 900 - 3 000	5	1,2	2 949	4	1,2	2 951	1	1,0	2 941
3 000 - 3 100	4	0,9	3 043	3	0,9	3 047	1	1,0	3 025
3 100 - 3 200	3	0,8	3 152	3	0,8	3 154	1	0,7	3 139
3 200 - 3 300	3	0,7	3 244	3	0,8	3 242	0	0,6	3 255
3 300 - 3 400	2	0,5	3 348	2	0,5	3 346	0	0,5	3 356
3 400 - 3 500	2	0,5	3 455	2	0,5	3 455	0	0,5	3 453
3 500 - 3 600	2	0,5	3 544	2	0,5	3 546	0	0,3	3 535
3 600 - 3 700	2	0,4	3 649	1	0,4	3 647	0	0,4	3 659
3 700 - 3 800	2	0,4	3 741	1	0,4	3 739	0	0,2	3 751
3 800 - 3 900	1	0,4	3 850	1	0,3	3 854	0	0,4	3 835
3 900 - 4 000	1	0,3	3 942	1	0,3	3 940	0	0,6	3 946
4 000 - 4 100	2	0,6	4 059	2	0,6	4 060	0	0,4	4 050
4 100 - 4 200	2	0,4	4 142	1	0,4	4 141	0	0,3	4 150
4 200 - 4 300	1	0,3	4 237	1	0,3	4 233	0	0,3	4 258
4 300 - 4 400	1	0,1	4 353	1	0,2	4 354	0	0,1	.
4 400 - 4 500	0	0,1	4 456	0	0,1	4 452	0	0,1	4 467
4 500 - 4 600	1	0,2	4 552	0	0,1	4 550	0	0,2	4 558
4 600 - 4 700	0	0,1	4 642	0	0,1	4 651	0	0,2	4 633
4 700 - 4 800	0	0,1	4 752	0	0,1	4 762	0	0,1	.
4 800 - 4 900	0	0,0	4 843	0	0,0	4 850	0	0,0	.
4 900 - 5 000	0	0,0	4 924	0	0,0	.	0	0,1	.
5 000 - 5 100	0	0,0	.	0	0,0	.	0	0,0	.
5 100 - 5 200	0	0,0	.	0	0,0	.	-	-	-
5 200 - 5 300	0	0,0	5 245	0	0,0	5 246	0	0,0	.
5 300 - 5 400	0	0,0	.	0	0,0	.	-	-	-
5 400 - 5 500	0	0,0	5 411	-	-	-	0	0,2	5 411
5 500 - 5 600	0	0,0	.	0	0,0	.	0	0,0	.
5 600 - 5 700	0	0,0	.	0	0,0	.	-	-	-
5 700 - 5 800	0	0,0	.	-	-	-	0	0,0	.
5 800 - 5 900	0	0,0	.	0	0,0	.	-	-	-
5 900 - 6 000	0	0,0	5 970	-	-	-	0	0,2	5 970
6 000 - 6 100	0	0,0	6 050	0	0,0	6 050	-	-	-
6 100 - 6 200	0	0,0	.	-	-	-	0	0,0	.
6 200 - 6 300	0	0,0	6 249	0	0,0	6 249	-	-	-
6 300 und mehr	0	0,1	8 338	0	0,1	8 556	0	0,2	7 794

Noch: 8. Beschäftigungsverhältnisse in den Wirtschaftsabschnitten A-S im April 2014 nach Bruttomonatsverdienst und Art des Arbeitsvertrages

Bruttomonats- verdienst von ... bis unter ... Euro	Insgesamt			Frauen			Männer		
	Anzahl	Anteil	arithm. Mittel Bruttover- dienst	Anzahl	Anteil	arithm. Mittel Bruttover- dienst	Anzahl	Anteil	arithm. Mittel Bruttover- dienst
	1 000	%	Euro	1 000	%	Euro	1 000	%	Euro
Altersteilzeitbeschäftigte									
Insgesamt	15	100	2 315	8	100	2 137	7	100	2 529
unter 300	-	-	-	-	-	-	-	-	-
300 - 400	-	-	-	-	-	-	-	-	-
400 - 500	-	-	-	-	-	-	-	-	-
500 - 600	-	-	-	-	-	-	-	-	-
600 - 700	-	-	-	-	-	-	-	-	-
700 - 800	-	-	-	-	-	-	-	-	-
800 - 900	0	0,8	826	0	0,4	.	0	1,2	.
900 - 1 000	0	0,2	.	0	0,3	.	-	-	-
1 000 - 1 100	0	0,6	.	0	0,7	.	0	0,4	.
1 100 - 1 200	0	1,4	1 152	0	2,1	1 148	0	0,5	.
1 200 - 1 300	1	3,6	1 251	0	2,9	1 273	0	4,3	1 233
1 300 - 1 400	0	2,3	1 335	0	3,2	1 337	0	1,1	.
1 400 - 1 500	0	2,8	1 462	0	3,0	1 450	0	2,6	1 478
1 500 - 1 600	1	5,3	1 554	1	7,9	1 560	0	2,2	1 529
1 600 - 1 700	1	4,3	1 655	0	4,8	1 654	0	3,7	1 656
1 700 - 1 800	1	6,6	1 743	1	7,9	1 746	0	5,0	1 740
1 800 - 1 900	1	5,0	1 857	0	5,0	1 863	0	4,9	1 849
1 900 - 2 000	1	5,8	1 942	1	8,0	1 946	0	3,0	1 927
2 000 - 2 100	1	5,6	2 056	0	5,1	2 065	0	6,1	2 048
2 100 - 2 200	1	5,6	2 154	0	5,4	2 150	0	5,7	2 158
2 200 - 2 300	1	6,4	2 251	1	8,8	2 248	0	3,4	2 257
2 300 - 2 400	1	6,2	2 355	1	6,4	2 360	0	5,9	2 349
2 400 - 2 500	1	6,4	2 455	0	5,5	2 459	1	7,5	2 451
2 500 - 2 600	1	4,0	2 551	0	2,0	2 555	0	6,4	2 549
2 600 - 2 700	1	3,7	2 648	0	2,9	2 653	0	4,7	2 645
2 700 - 2 800	0	1,6	2 735	0	2,1	2 731	0	0,9	.
2 800 - 2 900	0	2,4	2 858	0	3,1	2 859	0	1,4	.
2 900 - 3 000	0	3,1	2 944	0	4,1	2 937	0	2,0	2 962
3 000 - 3 100	0	1,3	3 026	0	0,3	.	0	2,6	3 027
3 100 - 3 200	0	1,5	3 148	0	0,9	.	0	2,2	3 154
3 200 - 3 300	1	3,9	3 261	0	1,0	.	1	7,5	3 263
3 300 - 3 400	0	2,3	3 350	0	2,8	3 337	0	1,6	3 375
3 400 - 3 500	0	1,9	3 442	0	0,9	.	0	3,0	3 441
3 500 - 3 600	0	0,8	3 561	0	1,0	.	0	0,6	.
3 600 - 3 700	0	0,4	.	-	-	-	0	0,9	.
3 700 - 3 800	0	0,1	.	0	0,1	.	-	-	-
3 800 - 3 900	0	1,6	3 870	0	1,2	.	0	2,1	3 877
3 900 - 4 000	0	0,3	.	0	0,0	.	0	0,7	.
4 000 - 4 100	-	-	-	-	-	-	-	-	-
4 100 - 4 200	0	0,2	.	0	0,1	.	0	0,3	.
4 200 - 4 300	0	0,1	.	-	-	-	0	0,3	.
4 300 - 4 400	0	0,4	.	-	-	-	0	0,8	.
4 400 - 4 500	0	0,4	.	0	0,1	.	0	0,8	.
4 500 - 4 600	0	0,2	.	0	0,1	.	0	0,3	.
4 600 - 4 700	0	0,2	.	-	-	-	0	0,5	.
4 700 - 4 800	0	0,1	.	-	-	-	0	0,2	.
4 800 - 4 900	0	0,0	.	-	-	-	0	0,0	.
4 900 - 5 000	0	0,1	.	-	-	-	0	0,2	.
5 000 - 5 100	0	0,0	.	-	-	-	0	0,0	.
5 100 - 5 200	-	-	-	-	-	-	-	-	-
5 200 - 5 300	0	0,0	.	-	-	-	0	0,0	.
5 300 - 5 400	-	-	-	-	-	-	-	-	-
5 400 - 5 500	-	-	-	-	-	-	-	-	-
5 500 - 5 600	0	0,1	.	-	-	-	0	0,3	.
5 600 - 5 700	0	0,1	.	-	-	-	0	0,3	.
5 700 - 5 800	0	0,1	.	-	-	-	0	0,3	.
5 800 - 5 900	-	-	-	-	-	-	-	-	-
5 900 - 6 000	0	0,3	.	-	-	-	0	0,6	.
6 000 - 6 100	-	-	-	-	-	-	-	-	-
6 100 - 6 200	-	-	-	-	-	-	-	-	-
6 200 - 6 300	-	-	-	-	-	-	-	-	-
6 300 und mehr	0	0,3	.	-	-	-	0	0,7	.

Noch: 8. Beschäftigungsverhältnisse in den Wirtschaftsabschnitten A-S im April 2014 nach Bruttomonatsverdienst und Art des Arbeitsvertrages

Bruttomonats- verdienst von ... bis unter ... Euro	Insgesamt			Frauen			Männer		
	Anzahl	Anteil	arithm. Mittel Bruttover- dienst	Anzahl	Anteil	arithm. Mittel Bruttover- dienst	Anzahl	Anteil	arithm. Mittel Bruttover- dienst
	1 000	%	Euro	1 000	%	Euro	1 000	%	Euro
Geringfügig entlohnte Beschäftigte									
Insgesamt	178	100	246	110	100	249	67	100	242
unter 100	33	18,5	58	21	18,6	60	12	18,3	55
100 - 110	12	6,8	102	7	6,6	102	5	7,2	102
110 - 120	4	2,1	114	2	2,0	114	2	2,4	115
120 - 130	5	2,7	123	3	3,0	124	2	2,3	122
130 - 140	3	1,7	135	2	1,4	136	1	2,1	134
140 - 150	2	1,3	145	2	1,4	145	1	1,1	144
150 - 160	4	2,5	153	2	2,3	153	2	3,0	153
160 - 170	12	6,5	164	7	6,2	164	5	7,1	164
170 - 180	2	1,2	173	1	1,1	173	1	1,4	174
180 - 190	3	1,4	184	2	1,4	184	1	1,5	183
190 - 200	2	0,9	195	1	0,9	195	1	0,8	195
200 - 210	4	2,5	203	3	2,4	203	2	2,7	202
210 - 220	2	0,9	214	1	1,1	214	0	0,6	214
220 - 230	2	1,4	225	1	1,1	225	1	1,8	225
230 - 240	2	1,0	234	1	1,1	235	1	1,0	233
240 - 250	2	1,3	245	2	1,5	245	1	1,0	244
250 - 260	4	2,1	253	2	1,8	253	2	2,6	253
260 - 270	2	1,0	263	1	1,1	262	1	0,8	265
270 - 280	3	1,5	274	2	1,5	275	1	1,4	274
280 - 290	3	1,4	284	2	1,6	284	1	1,2	284
290 - 300	2	1,2	294	1	1,3	293	1	0,9	294
300 - 310	3	1,7	303	2	1,6	303	1	1,9	303
310 - 320	2	1,4	315	2	1,5	315	1	1,2	314
320 - 330	2	1,2	323	1	1,1	324	1	1,3	323
330 - 340	1	0,7	334	1	0,6	334	1	0,8	332
340 - 350	2	0,9	344	1	0,7	344	1	1,1	343
350 - 360	2	1,4	352	2	1,7	352	1	0,9	354
360 - 370	2	1,3	362	2	1,6	362	1	0,8	365
370 - 380	3	1,5	374	2	1,7	374	1	1,2	375
380 - 390	3	1,4	385	2	1,7	385	1	1,1	384
390 - 400	4	2,2	394	3	2,4	394	1	1,9	394
400 - 410	19	10,5	400	12	10,6	400	7	10,3	401
410 - 420	2	1,0	413	1	0,8	412	1	1,2	413
420 - 430	2	1,1	423	1	1,2	423	1	1,0	424
430 - 440	1	0,7	435	1	0,8	435	0	0,6	433
440 - 450	6	3,5	445	3	3,1	445	3	4,1	445
450 - 460	15	8,6	450	9	8,5	450	6	8,7	450
460 - 470	0	0,2	464	0	0,2	462	0	0,1	.
470 - 480	0	0,2	474	0	0,2	472	0	0,2	477
480 - 490	0	0,0	.	0	0,0	.	0	0,1	.
490 - 500	0	0,1	493	0	0,0	.	0	0,2	492
500 - 510	0	0,1	.	0	0,1	.	0	0,1	.
510 - 520	0	0,0	.	0	0,0	.	0	0,0	.
520 - 530	0	0,1	524	0	0,1	.	0	0,1	.
530 - 540	0	0,0	.	0	0,0	.	0	0,0	.
540 - 550	0	0,0	.	0	0,0	.	0	0,0	.
550 - 560	0	0,0	.	-	-	-	0	0,1	.
560 - 570	-	-	-	-	-	-	-	-	-
570 - 580	0	0,0	.	0	0,0	.	0	0,1	.
580 - 590	-	-	-	-	-	-	-	-	-
590 - 600	-	-	-	-	-	-	-	-	-
600 - 610	-	-	-	-	-	-	-	-	-
610 - 620	0	0,1	617	0	0,1	617	-	-	-
620 - 630	0	0,0	.	0	0,0	.	-	-	-
630 - 640	-	-	-	-	-	-	-	-	-
640 - 650	0	0,1	645	0	0,1	645	-	-	-
650 - 660	0	0,0	.	-	-	-	0	0,0	.
660 - 670	-	-	-	-	-	-	-	-	-
670 - 680	-	-	-	-	-	-	-	-	-
680 - 690	-	-	-	-	-	-	-	-	-
690 - 700	0	0,0	.	0	0,1	.	-	-	-
700 und mehr	0	0,3	783	0	0,4	783	0	0,1	.

Noch: 8. Beschäftigungsverhältnisse in den Wirtschaftsabschnitten A-S im April 2014 nach Bruttomonatsverdienst und Art des Arbeitsvertrages

Bruttomonats- verdienst von ... bis unter ... Euro	Insgesamt			Frauen			Männer		
	Anzahl	Anteil	arithm. Mittel Bruttover- dienst	Anzahl	Anteil	arithm. Mittel Bruttover- dienst	Anzahl	Anteil	arithm. Mittel Bruttover- dienst
	1 000	%	Euro	1 000	%	Euro	1 000	%	Euro
Auszubildende									
Insgesamt	45	100	709	21	100	745	24	100	678
unter 300	2	3,4	225	1	5,1	218	0	1,9	241
300 - 325	1	2,4	312	0	1,8	313	1	2,9	311
325 - 350	1	2,9	334	1	2,7	330	1	3,0	337
350 - 375	0	1,1	359	0	0,9	362	0	1,3	356
375 - 400	1	2,1	388	0	1,2	389	1	2,9	387
400 - 425	2	3,6	409	1	2,5	408	1	4,7	410
425 - 450	1	2,2	434	0	2,3	433	1	2,1	436
450 - 475	2	3,3	457	1	3,1	459	1	3,6	456
475 - 500	2	3,5	489	0	2,0	487	1	4,7	490
500 - 525	3	6,3	505	1	6,4	503	1	6,2	508
525 - 550	1	3,0	534	0	2,2	531	1	3,8	536
550 - 575	1	3,3	561	0	2,2	562	1	4,3	561
575 - 600	2	3,7	584	1	2,4	582	1	4,8	585
600 - 625	2	4,3	607	1	4,2	607	1	4,3	607
625 - 650	2	3,6	640	1	4,5	641	1	2,9	638
650 - 675	1	3,0	660	1	3,2	663	1	2,8	656
675 - 700	2	4,0	686	1	3,9	685	1	4,1	687
700 - 725	2	3,6	709	1	4,3	708	1	3,0	710
725 - 750	1	1,4	732	0	1,4	734	0	1,3	730
750 - 775	1	1,6	762	0	1,5	762	0	1,7	761
775 - 800	1	2,1	788	0	1,4	788	1	2,6	788
800 - 825	2	3,4	811	1	3,4	811	1	3,4	812
825 - 850	1	2,2	835	0	2,0	834	1	2,4	835
850 - 875	1	3,0	867	1	2,6	865	1	3,4	868
875 - 900	1	2,2	886	0	2,1	886	1	2,3	886
900 - 925	1	3,1	914	1	3,6	913	1	2,7	916
925 - 950	2	4,0	935	1	5,8	936	1	2,4	933
950 - 975	1	2,6	961	1	2,4	961	1	2,7	961
975 - 1 000	1	1,7	984	1	2,6	985	0	0,9	980
1 000 - 1 025	1	1,1	1 013	0	0,9	1 015	0	1,3	1 012
1 025 - 1 050	1	1,2	1 035	0	0,9	1 034	0	1,4	1 035
1 050 - 1 075	1	1,1	1 062	0	1,1	1 061	0	1,1	1 062
1 075 - 1 100	1	1,1	1 085	0	1,3	1 085	0	1,0	1 085
1 100 - 1 125	0	0,6	1 111	0	0,8	1 115	0	0,4	1 104
1 125 - 1 150	0	0,5	1 132	0	0,4	.	0	0,6	1 132
1 150 - 1 175	1	1,4	1 165	0	2,0	1 165	0	0,8	1 165
1 175 - 1 200	0	0,2	.	0	0,2	.	0	0,2	.
1 200 - 1 225	0	0,8	1 219	0	1,2	1 221	0	0,4	.
1 225 - 1 250	0	0,0	.	-	-	-	0	0,0	.
1 250 - 1 275	0	0,1	.	0	0,1	.	0	0,1	.
1 275 - 1 300	1	1,4	1 289	0	2,0	1 290	0	0,9	1 288
1 300 - 1 325	0	0,3	1 310	0	0,2	.	0	0,4	1 311
1 325 - 1 350	0	0,6	1 341	0	1,2	1 341	0	0,1	.
1 350 - 1 375	0	0,1	.	-	-	-	0	0,2	.
1 375 - 1 400	0	0,2	.	0	0,1	.	0	0,2	.
1 400 - 1 425	0	0,3	1 408	0	0,2	.	0	0,4	.
1 425 - 1 450	0	0,1	.	0	0,1	.	0	0,1	.
1 450 - 1 475	0	0,6	1 460	0	0,2	.	0	1,0	1 458
1 475 - 1 500	0	0,4	1 485	0	0,9	1 485	0	0,0	.
1 500 - 1 525	-	-	-	-	-	-	-	-	-
1 525 - 1 550	0	0,3	1 537	0	0,3	.	0	0,3	.
1 550 - 1 575	0	0,4	1 551	0	0,8	1 551	-	-	-
1 575 - 1 600	-	-	-	-	-	-	-	-	-
1 600 - 1 625	0	0,2	.	0	0,2	.	0	0,1	.
1 625 - 1 650	-	-	-	-	-	-	-	-	-
1 650 - 1 675	0	0,0	.	0	0,0	.	-	-	-
1 675 - 1 700	0	0,3	1 686	0	0,7	1 686	-	-	-
1 700 - 1 725	-	-	-	-	-	-	-	-	-
1 725 - 1 750	-	-	-	-	-	-	-	-	-
1 750 - 1 775	-	-	-	-	-	-	-	-	-
1 775 - 1 800	-	-	-	-	-	-	-	-	-
1 800 und mehr	0	0,4	2 064	0	0,6	2 061	0	0,1	.

9. Beschäftigungsverhältnisse in den Wirtschaftsabschnitten A-S im April 2014 nach Bruttojahresverdienst und Art des Arbeitsvertrages

Bruttojahres- verdienst von ... bis unter ... Euro	Insgesamt ¹⁾			Frauen			Männer		
	Anzahl	Anteil	arithm. Mittel Bruttover- dienst	Anzahl	Anteil	arithm. Mittel Bruttover- dienst	Anzahl	Anteil	arithm. Mittel Bruttover- dienst
	1 000	%	Euro	1 000	%	Euro	1 000	%	Euro
Vollzeitbeschäftigte									
Insgesamt	970	100	34 585	339	100	32 755	631	100	35 569
unter 1 000	-	-	-	-	-	-	-	-	-
1 000 - 3 000	-	-	-	-	-	-	-	-	-
3 000 - 5 000	0	0,0	.	-	-	-	0	0,0	.
5 000 - 7 000	0	0,0	6 073	0	0,1	6 112	0	0,0	5 990
7 000 - 9 000	1	0,1	8 234	0	0,1	8 452	0	0,1	8 006
9 000 - 11 000	4	0,4	10 148	3	0,8	10 188	1	0,2	10 058
11 000 - 13 000	11	1,1	12 081	6	1,8	12 073	5	0,7	12 092
13 000 - 15 000	23	2,4	14 112	14	4,0	14 096	10	1,5	14 134
15 000 - 17 000	48	4,9	16 122	25	7,4	16 125	23	3,6	16 119
17 000 - 19 000	62	6,4	18 067	26	7,6	18 052	36	5,7	18 079
19 000 - 21 000	74	7,6	20 021	24	7,2	19 940	49	7,8	20 060
21 000 - 23 000	77	8,0	22 010	19	5,7	21 932	58	9,2	22 035
23 000 - 25 000	67	7,0	23 970	16	4,8	24 006	51	8,1	23 959
25 000 - 27 000	60	6,1	25 953	17	4,9	25 999	43	6,8	25 935
27 000 - 29 000	48	5,0	27 971	13	3,9	27 962	35	5,6	27 974
29 000 - 31 000	42	4,4	29 993	14	4,1	30 075	28	4,5	29 952
31 000 - 33 000	40	4,2	32 009	14	4,1	32 017	26	4,2	32 004
33 000 - 35 000	44	4,5	34 015	16	4,6	34 019	28	4,5	34 012
35 000 - 37 000	43	4,5	36 000	18	5,4	36 035	25	3,9	35 974
37 000 - 39 000	35	3,6	37 988	15	4,3	37 978	20	3,3	37 995
39 000 - 41 000	31	3,2	39 984	12	3,4	39 953	19	3,1	40 002
41 000 - 43 000	29	3,0	41 960	12	3,6	41 906	16	2,6	42 000
43 000 - 45 000	24	2,4	43 942	9	2,7	43 893	15	2,3	43 971
45 000 - 47 000	22	2,3	46 036	8	2,5	46 055	14	2,2	46 025
47 000 - 49 000	20	2,1	47 975	7	2,2	47 931	12	2,0	48 002
49 000 - 51 000	18	1,9	49 965	6	1,8	50 005	12	2,0	49 945
51 000 - 53 000	13	1,4	51 921	4	1,2	51 889	9	1,4	51 937
53 000 - 55 000	16	1,7	54 080	6	1,9	54 077	10	1,6	54 081
55 000 - 57 000	16	1,7	56 070	6	1,9	56 171	10	1,6	56 006
57 000 - 59 000	11	1,1	58 073	3	1,0	57 998	8	1,2	58 108
59 000 - 61 000	13	1,3	60 086	4	1,2	60 154	9	1,4	60 055
61 000 - 63 000	11	1,1	61 837	4	1,3	61 712	6	1,0	61 926
63 000 - 65 000	9	0,9	63 930	2	0,7	63 886	6	1,0	63 947
65 000 - 67 000	7	0,7	66 005	2	0,6	65 991	5	0,8	66 010
67 000 - 69 000	7	0,7	67 913	2	0,4	67 738	5	0,8	67 964
69 000 - 71 000	4	0,4	70 030	1	0,3	69 861	3	0,4	70 101
71 000 - 73 000	4	0,5	71 971	1	0,4	72 060	3	0,5	71 935
73 000 - 75 000	3	0,3	73 918	1	0,2	73 720	2	0,4	73 981
75 000 - 77 000	2	0,2	75 945	1	0,2	75 818	2	0,3	75 984
77 000 - 79 000	3	0,3	77 914	1	0,2	77 801	2	0,3	77 950
79 000 - 81 000	3	0,3	79 987	1	0,3	79 870	2	0,3	80 046
81 000 - 83 000	2	0,2	82 058	0	0,1	82 453	2	0,3	81 978
83 000 - 85 000	1	0,2	84 067	0	0,1	84 215	1	0,2	84 027
85 000 - 87 000	2	0,2	85 843	0	0,1	85 829	1	0,2	85 847
87 000 - 89 000	2	0,2	87 956	0	0,1	88 009	2	0,3	87 945
89 000 - 91 000	1	0,1	89 885	0	0,1	90 003	1	0,2	89 863
91 000 - 93 000	1	0,1	92 052	0	0,0	.	1	0,2	92 027
93 000 - 95 000	1	0,1	94 049	0	0,1	94 261	1	0,1	93 943
95 000 - 97 000	1	0,1	96 027	0	0,0	.	1	0,1	96 011
97 000 - 99 000	1	0,1	97 899	0	0,0	.	1	0,1	97 890
99 000 - 101 000	1	0,1	99 924	0	0,0	99 713	1	0,1	99 967
101 000 - 103 000	1	0,1	101 844	0	0,0	.	1	0,1	101 866
103 000 - 105 000	1	0,1	104 047	0	0,1	104 306	0	0,1	103 873
105 000 - 107 000	1	0,1	105 779	0	0,1	105 371	1	0,1	105 919
107 000 - 109 000	0	0,0	107 975	0	0,0	.	0	0,0	107 996
109 000 - 111 000	0	0,0	110 127	0	0,0	110 496	0	0,1	110 010
111 000 - 113 000	0	0,1	111 829	0	0,0	.	0	0,1	111 827
113 000 - 115 000	0	0,0	113 855	0	0,0	.	0	0,1	113 803
115 000 - 117 000	0	0,0	116 476	0	0,0	.	0	0,0	116 423
117 000 - 119 000	0	0,0	118 234	0	0,0	.	0	0,0	118 166
119 000 - 121 000	0	0,0	119 936	0	0,0	.	0	0,1	119 974
121 000 und mehr	6	0,6	163 812	1	0,2	149 810	5	0,9	165 418

1) Bruttoverdienste von Teiljahren wurden auf 12 Monate hochgerechnet. Einbezogen wurden Beschäftigungsverhältnisse mit 30 und mehr Arbeitswochen im Jahr 2014.

Noch: 9. Beschäftigungsverhältnisse in den Wirtschaftsabschnitten A-S im April 2014 nach
Bruttjahresverdienst und Art des Arbeitsvertrages

Bruttjahres- verdienst von ... bis unter ... Euro	Insgesamt ¹⁾			Frauen			Männer		
	Anzahl	Anteil	arithm. Mittel Bruttover- dienst	Anzahl	Anteil	arithm. Mittel Bruttover- dienst	Anzahl	Anteil	arithm. Mittel Bruttover- dienst
	1 000	%	Euro	1 000	%	Euro	1 000	%	Euro
Teilzeitbeschäftigte									
Insgesamt	398	100	20 890	326	100	21 190	72	100	19 531
unter 1 000	3	0,7	653	2	0,5	692	1	1,6	595
1 000 - 2 000	2	0,6	1 443	1	0,4	1 568	1	1,5	1 293
2 000 - 3 000	1	0,2	2 554	0	0,1	2 486	0	0,5	2 620
3 000 - 4 000	1	0,1	3 633	0	0,1	3 696	0	0,3	3 544
4 000 - 5 000	4	0,9	4 669	2	0,7	4 637	1	1,9	4 727
5 000 - 6 000	10	2,6	5 481	7	2,0	5 492	4	5,3	5 461
6 000 - 7 000	9	2,3	6 399	7	2,1	6 430	2	3,2	6 302
7 000 - 8 000	9	2,4	7 478	7	2,3	7 500	2	2,9	7 397
8 000 - 9 000	11	2,7	8 462	9	2,7	8 476	2	3,0	8 402
9 000 - 10 000	14	3,5	9 519	11	3,3	9 541	3	4,2	9 441
10 000 - 11 000	15	3,9	10 530	13	4,0	10 527	2	3,0	10 552
11 000 - 12 000	15	3,7	11 499	13	3,9	11 500	2	2,7	11 496
12 000 - 13 000	18	4,5	12 453	15	4,6	12 456	3	3,7	12 432
13 000 - 14 000	15	3,8	13 516	12	3,7	13 506	3	4,3	13 558
14 000 - 15 000	18	4,4	14 522	15	4,6	14 526	3	3,7	14 496
15 000 - 16 000	17	4,2	15 517	14	4,3	15 528	3	3,9	15 463
16 000 - 17 000	16	4,1	16 503	13	4,0	16 507	3	4,4	16 486
17 000 - 18 000	16	3,9	17 526	13	4,0	17 534	2	3,3	17 476
18 000 - 19 000	15	3,8	18 423	13	3,9	18 417	2	3,5	18 454
19 000 - 20 000	12	3,1	19 500	10	3,0	19 503	2	3,3	19 486
20 000 - 21 000	11	2,8	20 503	9	2,7	20 505	2	3,1	20 497
21 000 - 22 000	13	3,2	21 476	11	3,3	21 464	2	2,8	21 546
22 000 - 23 000	11	2,8	22 500	10	2,9	22 490	1	2,0	22 567
23 000 - 24 000	11	2,7	23 490	8	2,6	23 508	2	2,9	23 418
24 000 - 25 000	10	2,6	24 501	8	2,5	24 491	2	3,0	24 541
25 000 - 26 000	10	2,4	25 488	8	2,5	25 491	2	2,2	25 473
26 000 - 27 000	9	2,2	26 506	7	2,2	26 521	1	2,0	26 431
27 000 - 28 000	8	2,0	27 484	7	2,2	27 476	1	1,3	27 546
28 000 - 29 000	9	2,2	28 493	7	2,2	28 471	2	2,5	28 577
29 000 - 30 000	9	2,2	29 455	7	2,3	29 462	1	1,6	29 410
30 000 - 31 000	7	1,7	30 498	6	1,8	30 493	1	1,2	30 530
31 000 - 32 000	7	1,7	31 496	6	1,8	31 522	1	1,3	31 339
32 000 - 33 000	7	1,7	32 518	6	1,7	32 508	1	1,5	32 569
33 000 - 34 000	6	1,5	33 507	5	1,6	33 498	1	0,8	33 585
34 000 - 35 000	5	1,3	34 459	4	1,4	34 453	1	1,2	34 487
35 000 - 36 000	5	1,2	35 482	4	1,3	35 489	1	0,8	35 435
36 000 - 37 000	4	1,0	36 507	3	1,0	36 521	1	0,9	36 430
37 000 - 38 000	4	1,0	37 500	3	1,1	37 514	1	0,8	37 413
38 000 - 39 000	3	0,8	38 476	3	1,0	38 486	0	0,3	38 343
39 000 - 40 000	3	0,7	39 482	2	0,7	39 476	1	0,7	39 507
40 000 - 41 000	3	0,8	40 480	3	0,8	40 498	0	0,6	40 358
41 000 - 42 000	3	0,7	41 518	2	0,7	41 525	0	0,6	41 483
42 000 - 43 000	3	0,6	42 552	2	0,7	42 558	0	0,5	42 518
43 000 - 44 000	2	0,4	43 468	1	0,5	43 478	0	0,2	43 374
44 000 - 45 000	2	0,4	44 520	1	0,5	44 527	0	0,2	44 440
45 000 - 46 000	1	0,4	45 561	1	0,3	45 568	0	0,6	45 542
46 000 - 47 000	2	0,4	46 602	1	0,4	46 601	0	0,4	46 604
47 000 - 48 000	1	0,2	47 536	1	0,3	47 592	0	0,2	47 204
48 000 - 49 000	1	0,4	48 498	1	0,4	48 544	0	0,4	48 306
49 000 - 50 000	1	0,3	49 510	1	0,3	49 580	0	0,5	49 345
50 000 - 51 000	2	0,4	50 598	2	0,5	50 598	0	0,3	50 601
51 000 - 52 000	2	0,4	51 338	1	0,4	51 351	0	0,4	51 273
52 000 - 53 000	1	0,3	52 472	1	0,3	52 457	0	0,3	52 565
53 000 - 54 000	0	0,1	53 585	0	0,1	53 584	0	0,1	.
54 000 - 55 000	1	0,2	54 498	1	0,2	54 488	0	0,2	54 537
55 000 - 56 000	0	0,1	55 448	0	0,1	55 545	0	0,3	55 324
56 000 - 57 000	1	0,2	56 585	0	0,2	56 567	0	0,3	56 630
57 000 - 58 000	0	0,1	57 337	0	0,1	57 320	0	0,2	57 376
58 000 - 59 000	0	0,1	58 445	0	0,1	58 456	0	0,1	.
59 000 - 60 000	0	0,1	59 516	0	0,1	59 516	-	-	-
60 000 - 61 000	0	0,0	60 542	0	0,0	.	0	0,1	.
61 000 und mehr	2	0,5	79 248	1	0,4	79 932	1	1,0	77 906

1) Bruttoverdienste von Teiljahren wurden auf 12 Monate hochgerechnet. Einbezogen wurden Beschäftigungsverhältnisse mit 30 und mehr Arbeitswochen im Jahr 2014.

Noch: 9. Beschäftigungsverhältnisse in den Wirtschaftsabschnitten A-S im April 2014 nach
Bruttojahresverdienst und Art des Arbeitsvertrages

Bruttojahres- verdienst von ... bis unter ... Euro	Insgesamt ¹⁾			Frauen			Männer		
	Anzahl	Anteil	arithm. Mittel Bruttover- dienst	Anzahl	Anteil	arithm. Mittel Bruttover- dienst	Anzahl	Anteil	arithm. Mittel Bruttover- dienst
	1 000	%	Euro	1 000	%	Euro	1 000	%	Euro
Altersteilzeitbeschäftigte									
Insgesamt	15	100	30 284	8	100	27 692	7	100	33 482
unter 1 000	-	-	-	-	-	-	-	-	-
1 000 - 2 000	-	-	-	-	-	-	-	-	-
2 000 - 3 000	-	-	-	-	-	-	-	-	-
3 000 - 4 000	-	-	-	-	-	-	-	-	-
4 000 - 5 000	-	-	-	-	-	-	-	-	-
5 000 - 6 000	-	-	-	-	-	-	-	-	-
6 000 - 7 000	-	-	-	-	-	-	-	-	-
7 000 - 8 000	-	-	-	-	-	-	-	-	-
8 000 - 9 000	-	-	-	-	-	-	-	-	-
9 000 - 10 000	0	0,2	.	0	0,4	.	-	-	-
10 000 - 11 000	0	0,2	.	-	-	-	0	0,4	.
11 000 - 12 000	0	0,4	.	0	0,0	.	0	0,9	.
12 000 - 13 000	0	0,2	.	0	0,3	.	-	-	-
13 000 - 14 000	0	0,8	13 441	0	1,1	.	0	0,4	.
14 000 - 15 000	0	0,4	.	0	0,4	.	0	0,4	.
15 000 - 16 000	0	1,4	15 410	0	2,0	15 396	0	0,6	.
16 000 - 17 000	0	2,8	16 549	0	3,5	16 570	0	1,8	16 496
17 000 - 18 000	0	1,4	17 557	0	2,1	17 491	0	0,7	.
18 000 - 19 000	0	2,0	18 707	0	1,8	18 720	0	2,4	18 695
19 000 - 20 000	0	1,4	19 373	0	0,9	.	0	2,0	19 284
20 000 - 21 000	1	3,8	20 496	0	5,0	20 539	0	2,5	20 388
21 000 - 22 000	1	4,4	21 581	0	6,1	21 629	0	2,4	21 431
22 000 - 23 000	1	3,6	22 527	0	4,3	22 474	0	2,8	22 628
23 000 - 24 000	1	4,8	23 488	0	4,9	23 479	0	4,6	23 499
24 000 - 25 000	1	4,7	24 482	0	4,5	24 523	0	5,0	24 438
25 000 - 26 000	1	6,1	25 448	1	7,4	25 392	0	4,6	25 559
26 000 - 27 000	1	4,2	26 429	0	5,5	26 455	0	2,6	26 362
27 000 - 28 000	1	3,7	27 459	0	5,1	27 482	0	1,9	27 384
28 000 - 29 000	1	5,9	28 542	0	5,5	28 493	0	6,3	28 596
29 000 - 30 000	1	6,4	29 454	1	7,4	29 484	0	5,2	29 402
30 000 - 31 000	0	2,6	30 482	0	2,8	30 577	0	2,2	30 334
31 000 - 32 000	1	3,6	31 285	0	3,9	31 179	0	3,3	31 438
32 000 - 33 000	1	4,4	32 355	0	3,6	32 393	0	5,4	32 322
33 000 - 34 000	1	3,6	33 502	0	3,1	33 446	0	4,1	33 554
34 000 - 35 000	0	2,7	34 404	0	2,6	34 450	0	2,8	34 351
35 000 - 36 000	0	1,6	35 427	0	1,2	35 381	0	2,0	35 463
36 000 - 37 000	0	2,1	36 503	0	2,4	36 475	0	1,7	36 551
37 000 - 38 000	0	2,7	37 419	0	2,2	37 354	0	3,2	37 474
38 000 - 39 000	0	1,5	38 544	0	1,7	38 525	0	1,2	.
39 000 - 40 000	0	2,9	39 610	0	0,6	.	0	5,7	39 620
40 000 - 41 000	0	2,9	40 474	0	2,9	40 569	0	2,9	40 354
41 000 - 42 000	0	0,6	.	0	0,1	.	0	1,2	.
42 000 - 43 000	0	0,7	42 436	0	0,5	.	0	0,9	.
43 000 - 44 000	0	0,9	43 219	0	1,5	43 223	0	0,2	.
44 000 - 45 000	0	1,6	44 656	0	0,6	.	0	2,8	44 695
45 000 - 46 000	0	0,7	45 440	0	0,4	.	0	1,2	.
46 000 - 47 000	0	1,6	46 651	0	1,0	.	0	2,4	46 845
47 000 - 48 000	0	0,2	.	0	0,2	.	0	0,2	.
48 000 - 49 000	0	0,3	.	-	-	-	0	0,7	.
49 000 - 50 000	0	0,2	.	-	-	-	0	0,5	.
50 000 - 51 000	0	0,0	.	0	0,1	.	-	-	-
51 000 - 52 000	0	0,1	.	-	-	-	0	0,1	.
52 000 - 53 000	0	1,3	52 462	0	0,4	.	0	2,4	52 428
53 000 - 54 000	0	0,6	.	0	0,1	.	0	1,3	.
54 000 - 55 000	0	0,3	.	-	-	-	0	0,8	.
55 000 - 56 000	0	0,2	.	0	0,1	.	0	0,3	.
56 000 - 57 000	0	0,0	.	-	-	-	0	0,1	.
57 000 - 58 000	-	-	-	-	-	-	-	-	-
58 000 - 59 000	0	0,1	.	0	0,1	.	0	0,0	.
59 000 - 60 000	0	0,1	.	-	-	-	0	0,2	.
60 000 - 61 000	-	-	-	-	-	-	-	-	-
61 000 und mehr	0	1,4	89 976	0	0,1	.	0	3,0	90 701

1) Bruttoverdienste von Teiljahren wurden auf 12 Monate hochgerechnet. Einbezogen wurden Beschäftigungsverhältnisse mit 30 und mehr Arbeitswochen im Jahr 2014.

Noch: 9. Beschäftigungsverhältnisse in den Wirtschaftsabschnitten A-S im April 2014 nach
Bruttjahresverdienst und Art des Arbeitsvertrages

Bruttjahres- verdienst von ... bis unter ... Euro	Insgesamt ¹⁾			Frauen			Männer		
	Anzahl	Anteil	arithm. Mittel Bruttover- dienst	Anzahl	Anteil	arithm. Mittel Bruttover- dienst	Anzahl	Anteil	arithm. Mittel Bruttover- dienst
	1 000	%	Euro	1 000	%	Euro	1 000	%	Euro
Geringfügig entlohnte Beschäftigte									
Insgesamt	154	100	3 146	97	100	3 153	57	100	3 134
unter 1 000	18	11,9	604	11	11,9	620	7	12,0	579
1 000 - 1 100	4	2,3	1 052	2	2,5	1 053	1	2,1	1 049
1 100 - 1 200	3	2,2	1 152	2	1,9	1 152	2	2,7	1 152
1 200 - 1 300	8	5,2	1 225	5	5,0	1 225	3	5,6	1 225
1 300 - 1 400	4	2,5	1 359	3	2,7	1 363	1	2,0	1 352
1 400 - 1 500	3	1,9	1 454	2	2,0	1 452	1	1,9	1 458
1 500 - 1 600	3	1,7	1 547	2	2,2	1 547	1	1,0	1 548
1 600 - 1 700	2	1,5	1 654	2	1,6	1 659	1	1,4	1 644
1 700 - 1 800	2	1,5	1 750	1	1,5	1 753	1	1,6	1 745
1 800 - 1 900	4	2,3	1 833	2	1,9	1 845	2	2,9	1 819
1 900 - 2 000	7	4,3	1 966	4	4,2	1 967	3	4,5	1 965
2 000 - 2 100	2	1,2	2 048	1	1,1	2 051	1	1,3	2 044
2 100 - 2 200	3	1,7	2 142	2	1,8	2 136	1	1,5	2 155
2 200 - 2 300	2	1,2	2 242	1	1,2	2 236	1	1,2	2 251
2 300 - 2 400	2	1,0	2 351	1	1,0	2 348	1	0,9	2 358
2 400 - 2 500	3	1,7	2 425	1	1,5	2 427	1	2,0	2 422
2 500 - 2 600	1	0,8	2 554	1	0,8	2 548	0	0,8	2 564
2 600 - 2 700	1	0,7	2 646	1	0,9	2 648	0	0,4	2 642
2 700 - 2 800	2	1,2	2 751	1	0,7	2 760	1	2,0	2 746
2 800 - 2 900	1	0,9	2 850	1	1,0	2 852	0	0,7	2 847
2 900 - 3 000	2	1,3	2 949	2	1,6	2 950	0	0,7	2 944
3 000 - 3 100	3	1,7	3 041	1	1,4	3 036	1	2,2	3 045
3 100 - 3 200	2	1,2	3 139	1	1,1	3 146	1	1,5	3 130
3 200 - 3 300	2	1,3	3 251	1	1,3	3 257	1	1,2	3 238
3 300 - 3 400	2	1,1	3 343	1	0,8	3 346	1	1,7	3 341
3 400 - 3 500	2	1,1	3 446	1	1,1	3 448	1	1,0	3 442
3 500 - 3 600	3	1,7	3 540	2	2,2	3 541	1	1,0	3 538
3 600 - 3 700	2	1,4	3 636	1	1,2	3 631	1	1,8	3 642
3 700 - 3 800	1	0,7	3 736	1	0,6	3 731	0	0,8	3 741
3 800 - 3 900	2	1,2	3 851	1	1,0	3 850	1	1,5	3 852
3 900 - 4 000	2	1,3	3 948	1	1,4	3 948	1	1,1	3 948
4 000 - 4 100	2	1,1	4 047	1	1,0	4 048	1	1,3	4 045
4 100 - 4 200	1	0,9	4 146	1	0,8	4 140	1	1,2	4 153
4 200 - 4 300	2	1,0	4 233	1	1,1	4 236	0	0,8	4 226
4 300 - 4 400	2	1,1	4 351	1	1,5	4 349	0	0,5	4 361
4 400 - 4 500	3	1,6	4 453	2	1,6	4 455	1	1,7	4 449
4 500 - 4 600	2	1,3	4 546	2	1,6	4 547	0	0,7	4 545
4 600 - 4 700	2	1,4	4 655	1	1,3	4 656	1	1,6	4 655
4 700 - 4 800	2	1,2	4 760	1	1,0	4 757	1	1,6	4 764
4 800 - 4 900	15	9,8	4 808	10	10,1	4 808	5	9,2	4 808
4 900 - 5 000	2	1,5	4 937	1	1,4	4 934	1	1,6	4 941
5 000 - 5 100	3	1,8	5 042	2	2,2	5 037	1	1,0	5 061
5 100 - 5 200	3	1,9	5 156	2	2,2	5 159	1	1,5	5 150
5 200 - 5 300	2	1,1	5 237	1	0,7	5 245	1	1,7	5 231
5 300 - 5 400	3	2,1	5 349	2	2,0	5 352	1	2,5	5 345
5 400 - 5 500	10	6,4	5 404	7	6,8	5 404	3	5,9	5 405
5 500 - 5 600	1	0,6	5 535	1	0,8	5 539	0	0,3	5 512
5 600 - 5 700	1	0,4	5 649	0	0,2	5 655	0	0,7	5 646
5 700 - 5 800	0	0,1	5 752	0	0,1	.	0	0,1	.
5 800 - 5 900	0	0,1	5 858	0	0,2	5 864	0	0,1	.
5 900 - 6 000	0	0,2	5 937	0	0,2	5 941	0	0,2	.
6 000 - 6 100	1	0,4	6 060	0	0,2	6 045	0	0,7	6 065
6 100 - 6 200	0	0,0	.	0	0,0	.	-	-	-
6 200 - 6 300	0	0,1	6 264	0	0,1	.	0	0,1	.
6 300 - 6 400	0	0,2	6 307	-	-	-	0	0,5	6 307
6 400 - 6 500	0	0,2	6 475	0	0,2	6 480	0	0,2	.
6 500 - 6 600	0	0,1	6 555	0	0,1	6 584	0	0,1	.
6 600 - 6 700	0	0,1	.	0	0,0	.	0	0,1	.
6 700 - 6 800	0	0,0	.	0	0,0	.	-	-	-
6 800 - 6 900	0	0,1	6 873	0	0,2	6 875	0	0,0	.
6 900 - 7 000	0	0,0	.	0	0,0	.	-	-	-
7 000 und mehr	2	1,4	9 591	1	1,5	8 847	1	1,2	11 122

1) Bruttoverdienste von Teiljahren wurden auf 12 Monate hochgerechnet. Einbezogen wurden Beschäftigungsverhältnisse mit 30 und mehr Arbeitswochen im Jahr 2014.

Noch: 9. Beschäftigungsverhältnisse in den Wirtschaftsabschnitten A-S im April 2014 nach
Bruttjahresverdienst und Art des Arbeitsvertrages

Bruttjahres- verdienst von ... bis unter ... Euro	Insgesamt ¹⁾			Frauen			Männer		
	Anzahl	Anteil	arithm. Mittel Bruttover- dienst	Anzahl	Anteil	arithm. Mittel Bruttover- dienst	Anzahl	Anteil	arithm. Mittel Bruttover- dienst
	1 000	%	Euro	1 000	%	Euro	1 000	%	Euro
Auszubildende									
Insgesamt	42	100	9 744	20	100	10 235	22	100	9 306
unter 1 000	0	0,0	.	0	0,0	.	-	-	-
1 000 - 1 400	0	0,0	.	0	0,1	.	-	-	-
1 400 - 1 800	0	0,1	.	0	0,1	.	0	0,1	.
1 800 - 2 200	0	0,2	.	0	0,4	.	-	-	-
2 200 - 2 600	0	0,5	2 455	0	0,8	2 486	0	0,2	.
2 600 - 3 000	0	0,9	2 799	0	1,8	2 799	-	-	-
3 000 - 3 400	0	0,5	3 289	0	0,6	3 251	0	0,4	.
3 400 - 3 800	0	1,1	3 654	0	1,1	3 612	0	1,1	3 694
3 800 - 4 200	1	3,3	3 977	1	3,2	3 918	1	3,4	4 027
4 200 - 4 600	0	0,9	4 440	0	0,3	.	0	1,5	4 444
4 600 - 5 000	1	1,7	4 788	0	0,9	4 803	1	2,5	4 783
5 000 - 5 400	2	4,3	5 143	1	2,8	5 089	1	5,6	5 167
5 400 - 5 800	2	4,3	5 606	1	3,4	5 601	1	5,1	5 609
5 800 - 6 200	2	4,2	6 027	1	3,6	5 982	1	4,8	6 058
6 200 - 6 600	2	5,3	6 325	1	6,3	6 301	1	4,5	6 355
6 600 - 7 000	1	2,8	6 799	0	1,2	6 747	1	4,3	6 812
7 000 - 7 400	1	3,4	7 192	0	2,4	7 159	1	4,3	7 208
7 400 - 7 800	2	4,3	7 591	1	2,6	7 598	1	5,8	7 588
7 800 - 8 200	1	3,6	8 045	1	3,9	8 066	1	3,3	8 022
8 200 - 8 600	2	3,6	8 397	1	5,1	8 397	1	2,4	8 396
8 600 - 9 000	1	3,5	8 773	0	2,4	8 782	1	4,5	8 769
9 000 - 9 400	1	3,0	9 165	0	2,4	9 148	1	3,6	9 176
9 400 - 9 800	1	3,3	9 598	1	3,3	9 588	1	3,3	9 607
9 800 - 10 200	1	2,6	10 035	1	3,3	10 040	0	2,0	10 029
10 200 - 10 600	1	2,7	10 434	0	2,1	10 471	1	3,2	10 413
10 600 - 11 000	1	3,0	10 820	0	2,2	10 816	1	3,7	10 822
11 000 - 11 400	2	3,7	11 196	1	5,2	11 214	1	2,5	11 162
11 400 - 11 800	1	2,9	11 571	0	2,4	11 542	1	3,4	11 589
11 800 - 12 200	2	3,7	12 009	1	4,5	12 032	1	3,0	11 980
12 200 - 12 600	2	4,1	12 409	1	4,9	12 401	1	3,4	12 419
12 600 - 13 000	2	3,7	12 800	1	2,9	12 767	1	4,4	12 819
13 000 - 13 400	1	2,7	13 204	1	3,5	13 221	0	2,1	13 179
13 400 - 13 800	0	1,2	13 555	0	1,0	13 525	0	1,4	13 574
13 800 - 14 200	1	1,9	14 023	0	2,5	14 029	0	1,4	14 014
14 200 - 14 600	1	2,2	14 477	1	2,7	14 460	0	1,8	14 500
14 600 - 15 000	0	1,0	14 738	0	1,2	14 759	0	0,7	14 706
15 000 - 15 400	0	1,2	15 271	0	2,4	15 269	0	0,1	.
15 400 - 15 800	0	0,2	.	0	0,1	.	0	0,3	.
15 800 - 16 200	1	1,9	16 101	1	2,6	16 120	0	1,2	16 064
16 200 - 16 600	0	0,8	16 277	0	0,8	16 325	0	0,8	16 234
16 600 - 17 000	0	0,4	16 846	0	0,7	16 846	0	0,0	.
17 000 - 17 400	0	0,0	.	0	0,1	.	-	-	-
17 400 - 17 800	0	0,8	17 641	0	0,4	.	0	1,1	17 657
17 800 - 18 200	0	0,3	18 056	0	0,4	.	0	0,2	.
18 200 - 18 600	0	0,4	18 393	0	0,2	.	0	0,5	18 338
18 600 - 19 000	0	0,6	18 661	0	0,9	18 660	0	0,3	.
19 000 - 19 400	0	0,7	19 339	0	1,1	19 326	0	0,3	.
19 400 - 19 800	0	0,4	19 597	0	0,3	.	0	0,5	19 652
19 800 - 20 200	0	0,2	.	0	0,4	.	0	0,1	.
20 200 - 20 600	0	0,4	20 321	0	0,6	20 323	0	0,2	.
20 600 - 21 000	0	0,1	.	0	0,1	.	0	0,1	.
21 000 - 21 400	0	0,4	21 104	0	0,8	21 104	-	-	-
21 400 - 21 800	0	0,1	.	0	0,2	.	-	-	-
21 800 - 22 200	0	0,0	.	-	-	-	0	0,1	.
22 200 - 22 600	0	0,1	.	0	0,2	.	-	-	-
22 600 - 23 000	-	-	-	-	-	-	-	-	-
23 000 - 23 400	0	0,0	.	-	-	-	0	0,1	.
23 400 - 23 800	0	0,0	.	0	0,1	.	-	-	-
23 800 - 24 200	-	-	-	-	-	-	-	-	-
24 200 - 24 600	0	0,0	.	-	-	-	0	0,1	.
24 600 - 25 000	-	-	-	-	-	-	-	-	-
25 000 und mehr	0	0,8	26 501	0	0,7	26 231	0	0,9	26 681

1) Bruttoverdienste von Teiljahren wurden auf 12 Monate hochgerechnet. Einbezogen wurden Beschäftigungsverhältnisse mit 30 und mehr Arbeitswochen im Jahr 2014.

10. Beschäftigungsverhältnisse ohne Ausbildungsverhältnisse in den Wirtschaftsabschnitten A-S im April 2014 nach Sonderzahlungen

Sonderzahlungen von ... bis unter ... Euro	Insgesamt ¹⁾			Frauen			Männer		
	Anzahl	Anteil	arithm. Mittel Sonder- zahlungen	Anzahl	Anteil	arithm. Mittel Sonder- zahlungen	Anzahl	Anteil	arithm. Mittel Sonder- zahlungen
	1 000	%	Euro	1 000	%	Euro	1 000	%	Euro
Insgesamt	1 536	100	1 628	770	100	1 283	766	100	1 976
0	620	40,3	0	314	40,8	0	306	39,9	0
mehr als 0 - 250	59	3,9	145	32	4,2	144	27	3,6	145
250 - 500	80	5,2	357	38	5,0	350	42	5,5	364
500 - 750	71	4,6	598	31	4,1	605	40	5,2	593
750 - 1 000	54	3,5	869	26	3,4	872	28	3,6	865
1 000 - 1 250	58	3,8	1 116	29	3,8	1 122	29	3,7	1 111
1 250 - 1 500	54	3,5	1 364	31	4,0	1 369	23	3,0	1 357
1 500 - 1 750	59	3,9	1 623	35	4,6	1 625	24	3,1	1 621
1 750 - 2 000	61	4,0	1 872	38	5,0	1 872	23	3,0	1 873
2 000 - 2 250	69	4,5	2 119	42	5,4	2 123	28	3,6	2 114
2 250 - 2 500	53	3,5	2 370	31	4,0	2 370	22	2,9	2 369
2 500 - 2 750	50	3,3	2 621	29	3,8	2 623	21	2,7	2 618
2 750 - 3 000	34	2,2	2 865	20	2,5	2 864	15	1,9	2 866
3 000 - 3 250	27	1,8	3 116	13	1,7	3 117	14	1,8	3 116
3 250 - 3 500	17	1,1	3 370	8	1,0	3 369	9	1,2	3 370
3 500 - 3 750	17	1,1	3 616	5	0,7	3 615	11	1,5	3 617
3 750 - 4 000	13	0,9	3 869	5	0,7	3 874	8	1,0	3 865
4 000 - 4 250	12	0,8	4 111	4	0,6	4 107	7	1,0	4 114
4 250 - 4 500	10	0,7	4 361	4	0,5	4 363	7	0,9	4 360
4 500 - 4 750	10	0,6	4 619	3	0,4	4 627	7	0,9	4 617
4 750 - 5 000	9	0,6	4 887	3	0,4	4 903	6	0,8	4 879
5 000 - 5 250	7	0,5	5 109	2	0,3	5 105	5	0,7	5 110
5 250 - 5 500	5	0,4	5 359	2	0,2	5 362	4	0,5	5 358
5 500 - 5 750	6	0,4	5 618	2	0,3	5 628	4	0,5	5 612
5 750 - 6 000	4	0,3	5 877	2	0,2	5 872	3	0,3	5 880
6 000 - 6 250	5	0,3	6 101	2	0,2	6 111	3	0,4	6 096
6 250 - 6 500	4	0,3	6 371	1	0,2	6 357	2	0,3	6 379
6 500 - 6 750	4	0,2	6 627	1	0,1	6 643	3	0,3	6 621
6 750 - 7 000	3	0,2	6 870	1	0,2	6 882	2	0,3	6 864
7 000 - 7 250	3	0,2	7 119	1	0,2	7 104	2	0,2	7 129
7 250 - 7 500	2	0,1	7 359	1	0,1	7 355	1	0,2	7 361
7 500 - 7 750	3	0,2	7 613	1	0,2	7 595	2	0,2	7 626
7 750 - 8 000	2	0,1	7 872	1	0,1	7 882	2	0,2	7 868
8 000 - 8 250	2	0,1	8 104	1	0,1	8 111	1	0,2	8 100
8 250 - 8 500	2	0,1	8 365	1	0,1	8 340	1	0,2	8 376
8 500 - 8 750	1	0,1	8 622	1	0,1	8 620	1	0,1	8 623
8 750 - 9 000	2	0,1	8 887	0	0,1	8 875	1	0,2	8 892
9 000 - 9 250	2	0,1	9 093	0	0,1	9 090	2	0,2	9 094
9 250 - 9 500	2	0,2	9 366	0	0,1	9 401	2	0,2	9 357
9 500 - 9 750	2	0,1	9 620	0	0,1	9 609	2	0,2	9 622
9 750 - 10 000	3	0,2	9 853	1	0,1	9 874	2	0,3	9 849
10 000 - 10 250	3	0,2	10 103	1	0,1	10 089	2	0,3	10 109
10 250 - 10 500	2	0,1	10 367	1	0,1	10 383	1	0,1	10 359
10 500 - 10 750	1	0,1	10 608	0	0,1	10 590	1	0,1	10 614
10 750 - 11 000	1	0,1	10 904	0	0,0	10 864	1	0,1	10 916
11 000 - 11 250	1	0,1	11 126	0	0,0	11 107	1	0,1	11 134
11 250 - 11 500	1	0,1	11 359	0	0,0	11 375	1	0,1	11 352
11 500 - 11 750	1	0,1	11 629	0	0,1	11 649	1	0,1	11 615
11 750 - 12 000	1	0,1	11 850	0	0,0	11 865	1	0,1	11 847
12 000 - 12 250	1	0,1	12 110	0	0,0	12 118	1	0,1	12 106
12 250 - 12 500	1	0,1	12 394	0	0,0	.	1	0,1	12 397
12 500 - 12 750	1	0,0	12 609	0	0,0	.	1	0,1	12 603
12 750 - 13 000	1	0,1	12 892	0	0,0	.	1	0,1	12 894
13 000 - 13 250	1	0,1	13 116	0	0,0	.	1	0,1	13 118
13 250 - 13 500	1	0,0	13 374	0	0,0	.	0	0,1	13 390
13 500 - 13 750	1	0,0	13 601	0	0,0	13 608	1	0,1	13 599
13 750 - 14 000	0	0,0	13 892	0	0,0	13 862	0	0,0	13 908
14 000 - 14 250	1	0,0	14 119	0	0,0	.	0	0,1	14 124
14 250 - 14 500	0	0,0	14 359	0	0,0	.	0	0,1	14 362
14 500 - 14 750	0	0,0	14 640	0	0,0	.	0	0,0	14 632
14 750 - 15 000	0	0,0	14 884	0	0,0	.	0	0,0	14 891
15 000 - 15 250	1	0,1	15 075	0	0,0	15 124	1	0,1	15 057
15 250 und mehr	13	0,9	30 228	2	0,3	31 654	11	1,5	29 966

1) Sonderzahlungen von Teiljahren wurden auf 12 Monate hochgerechnet. Einbezogen wurden Beschäftigungsverhältnisse mit 30 und mehr Arbeitswochen im Jahr 2014.

11. Beschäftigungsverhältnisse ohne Ausbildungsverhältnisse in den Wirtschaftsabschnitten A-S im April 2014 nach bezahlten Wochenstunden ohne Überstunden

Von ... bis unter ... Stunden	Insgesamt			Frauen			Männer		
	Anzahl	Anteil	arithm. Mittel Arbeits- stunden	Anzahl	Anteil	arithm. Mittel Arbeits- stunden	Anzahl	Anteil	arithm. Mittel Arbeits- stunden
	1 000	%	Stunden	1 000	%	Stunden	1 000	%	Stunden
Insgesamt	1 614	100	33,01	811	100	30,33	803	100	35,72
mehr als 0 - 1	4	0,3	0,68	3	0,3	0,68	2	0,2	0,67
1 - 2	13	0,8	1,44	7	0,8	1,49	6	0,7	1,38
2 - 3	19	1,2	2,34	12	1,5	2,35	7	0,8	2,33
3 - 4	13	0,8	3,45	7	0,9	3,44	5	0,7	3,47
4 - 5	16	1,0	4,46	10	1,2	4,43	6	0,7	4,50
5 - 6	19	1,2	5,36	12	1,5	5,35	7	0,9	5,39
6 - 7	13	0,8	6,42	8	1,0	6,40	5	0,7	6,45
7 - 8	8	0,5	7,43	5	0,6	7,40	4	0,5	7,46
8 - 9	10	0,6	8,31	7	0,8	8,35	4	0,5	8,25
9 - 10	12	0,8	9,39	7	0,9	9,38	5	0,6	9,39
10 - 11	22	1,3	10,12	13	1,6	10,11	9	1,1	10,12
11 - 12	12	0,7	11,55	8	1,0	11,55	4	0,5	11,55
12 - 13	12	0,8	12,31	8	1,0	12,33	4	0,5	12,28
13 - 14	8	0,5	13,56	5	0,7	13,59	3	0,3	13,49
14 - 15	10	0,6	14,41	7	0,8	14,40	3	0,4	14,43
15 - 16	12	0,7	15,14	8	1,0	15,13	4	0,5	15,16
16 - 17	7	0,4	16,19	5	0,6	16,19	2	0,3	16,18
17 - 18	5	0,3	17,49	4	0,5	17,49	1	0,2	17,49
18 - 19	11	0,7	18,41	8	0,9	18,41	3	0,4	18,42
19 - 20	13	0,8	19,43	9	1,2	19,47	4	0,5	19,31
20 - 21	49	3,0	20,06	37	4,6	20,05	11	1,4	20,07
21 - 22	3	0,2	21,25	3	0,3	21,26	1	0,1	21,23
22 - 23	5	0,3	22,35	3	0,4	22,37	1	0,2	22,32
23 - 24	8	0,5	23,22	5	0,7	23,20	2	0,3	23,28
24 - 25	9	0,5	24,40	7	0,9	24,42	2	0,2	24,30
25 - 26	18	1,1	25,14	15	1,9	25,13	3	0,4	25,22
26 - 27	6	0,4	26,29	5	0,6	26,28	1	0,2	26,32
27 - 28	12	0,7	27,48	10	1,2	27,47	2	0,2	27,53
28 - 29	10	0,6	28,29	8	1,0	28,29	1	0,2	28,25
29 - 30	17	1,1	29,71	14	1,7	29,73	3	0,4	29,61
30 - 31	93	5,8	30,07	80	9,9	30,07	13	1,7	30,08
31 - 32	6	0,4	31,35	4	0,5	31,33	2	0,2	31,41
32 - 33	28	1,7	32,16	22	2,8	32,14	6	0,7	32,25
33 - 34	9	0,6	33,28	7	0,9	33,28	2	0,3	33,29
34 - 35	31	1,9	34,64	18	2,2	34,52	14	1,7	34,79
35 - 36	67	4,2	35,13	50	6,1	35,11	18	2,2	35,21
36 - 37	23	1,4	36,32	14	1,8	36,27	9	1,1	36,41
37 - 38	38	2,4	37,41	17	2,2	37,36	21	2,6	37,46
38 - 39	117	7,3	38,23	38	4,7	38,31	79	9,8	38,19
39 - 40	99	6,1	39,49	40	5,0	39,44	59	7,3	39,52
40 - 41	633	39,2	40,16	244	30,1	40,10	388	48,3	40,20
41 - 42	40	2,5	41,43	5	0,6	41,27	35	4,4	41,45
42 - 43	22	1,4	42,28	5	0,6	42,27	17	2,2	42,28
43 - 44	8	0,5	43,40	2	0,2	43,50	6	0,8	43,38
44 - 45	5	0,3	44,43	1	0,1	44,47	4	0,6	44,43
45 - 46	6	0,4	45,20	2	0,2	45,08	5	0,6	45,24
46 - 47	1	0,1	46,54	0	0,0	46,33	1	0,2	46,58
47 - 48	4	0,3	47,76	0	0,0	47,57	4	0,5	47,77
48 - 49	3	0,2	48,12	0	0,1	48,11	3	0,3	48,13
49 - 50	1	0,1	49,52	0	0,0	.	1	0,1	49,51
50 - 51	1	0,1	50,44	0	0,0	.	1	0,1	50,43
51 - 52	0	0,0	51,42	0	0,0	.	0	0,0	51,43
52 - 53	0	0,0	52,48	0	0,0	.	0	0,0	52,48
53 - 54	0	0,0	53,60	0	0,0	.	0	0,0	53,63
54 - 55	0	0,0	54,36	-	-	-	0	0,1	54,36
55 - 56	1	0,0	55,25	0	0,0	55,20	1	0,1	55,26
56 - 57	0	0,0	56,48	-	-	-	0	0,0	56,48
57 - 58	0	0,0	.	-	-	-	0	0,0	.
58 - 59	0	0,0	.	-	-	-	0	0,0	.
59 - 60	0	0,0	.	0	0,0	.	0	0,0	.
60 und mehr	1	0,1	62,49	0	0,0	.	1	0,1	61,67

12. Beschäftigungsverhältnisse ohne Ausbildungsverhältnisse in den Wirtschaftsabschnitten A-S im April 2014 nach bezahlten Überstunden je Woche

Von ... bis unter ... Stunden	Insgesamt			Frauen			Männer		
	Anzahl	Anteil	arithm. Mittel Arbeits- stunden	Anzahl	Anteil	arithm. Mittel Arbeits- stunden	Anzahl	Anteil	arithm. Mittel Arbeits- stunden
	1 000	%	Stunden	1 000	%	Stunden	1 000	%	Stunden
Insgesamt	1 614	100	0,26	811	100	0,15	803	100	0,36
0	1 519	94,1	0,00	780	96,3	0,00	739	92,0	0,00
mehr als 0 - 1	15	0,9	0,49	4	0,6	0,48	11	1,3	0,50
1 - 2	17	1,0	1,52	5	0,6	1,53	12	1,5	1,52
2 - 3	15	0,9	2,46	5	0,7	2,47	10	1,2	2,45
3 - 4	10	0,7	3,52	4	0,5	3,47	7	0,8	3,55
4 - 5	9	0,5	4,52	3	0,4	4,54	5	0,7	4,51
5 - 6	7	0,4	5,54	2	0,3	5,60	4	0,6	5,50
6 - 7	5	0,3	6,57	2	0,2	6,59	3	0,4	6,56
7 - 8	2	0,2	7,49	1	0,1	7,53	2	0,2	7,48
8 - 9	3	0,2	8,51	1	0,1	8,52	2	0,3	8,51
9 - 10	2	0,1	9,45	1	0,1	9,52	2	0,2	9,43
10 - 11	1	0,1	10,48	0	0,1	10,49	1	0,1	10,48
11 - 12	2	0,1	11,51	1	0,1	11,50	1	0,2	11,52
12 - 13	1	0,1	12,50	0	0,0	12,51	1	0,1	12,49
13 - 14	1	0,1	13,41	0	0,0	13,36	1	0,1	13,43
14 - 15	1	0,1	14,48	0	0,0	14,50	1	0,1	14,47
15 - 16	1	0,0	15,53	0	0,0	.	1	0,1	15,53
16 - 17	1	0,0	16,46	0	0,0	.	1	0,1	16,51
17 - 18	1	0,0	17,38	0	0,0	.	0	0,1	17,33
18 - 19	0	0,0	18,51	0	0,0	18,50	0	0,0	18,53
19 - 20	0	0,0	19,63	0	0,0	.	0	0,0	19,62
20 - 21	0	0,0	20,44	0	0,0	.	0	0,0	20,46
21 - 22	0	0,0	.	0	0,0	.	0	0,0	.
22 - 23	0	0,0	22,55	-	-	-	0	0,0	22,55
23 - 24	0	0,0	23,04	0	0,0	.	0	0,0	.
24 - 25	0	0,0	.	-	-	-	0	0,0	.
25 - 26	0	0,0	.	0	0,0	.	0	0,0	.
26 - 27	0	0,0	.	-	-	-	0	0,0	.
27 - 28	-	-	-	-	-	-	-	-	-
28 - 29	0	0,0	.	0	0,0	.	0	0,0	.
29 - 30	0	0,0	.	-	-	-	0	0,0	.
30 - 31	-	-	-	-	-	-	-	-	-
31 - 32	-	-	-	-	-	-	-	-	-
32 - 33	0	0,0	.	0	0,0	.	-	-	-
33 - 34	-	-	-	-	-	-	-	-	-
34 - 35	0	0,0	.	-	-	-	0	0,0	.
35 - 36	-	-	-	-	-	-	-	-	-
36 - 37	-	-	-	-	-	-	-	-	-
37 - 38	-	-	-	-	-	-	-	-	-
38 - 39	-	-	-	-	-	-	-	-	-
39 - 40	-	-	-	-	-	-	-	-	-
40 - 41	-	-	-	-	-	-	-	-	-
41 - 42	-	-	-	-	-	-	-	-	-
42 - 43	-	-	-	-	-	-	-	-	-
43 - 44	-	-	-	-	-	-	-	-	-
44 - 45	-	-	-	-	-	-	-	-	-
45 - 46	-	-	-	-	-	-	-	-	-
46 - 47	-	-	-	-	-	-	-	-	-
47 - 48	-	-	-	-	-	-	-	-	-
48 - 49	-	-	-	-	-	-	-	-	-
49 - 50	-	-	-	-	-	-	-	-	-
50 - 51	-	-	-	-	-	-	-	-	-
51 - 52	-	-	-	-	-	-	-	-	-
52 - 53	-	-	-	-	-	-	-	-	-
53 - 54	-	-	-	-	-	-	-	-	-
54 - 55	-	-	-	-	-	-	-	-	-
55 - 56	-	-	-	-	-	-	-	-	-
56 - 57	-	-	-	-	-	-	-	-	-
57 - 58	-	-	-	-	-	-	-	-	-
58 - 59	-	-	-	-	-	-	-	-	-
59 - 60	-	-	-	-	-	-	-	-	-
60 und mehr	-	-	-	-	-	-	-	-	-

13. Parameter der Verteilung der Beschäftigten ohne Auszubildende in den Wirtschaftsabschnitten A-S im April 2014 nach Bruttomonatsverdienst

Prozentwert des Quantils ¹⁾	Insgesamt			Frauen		Männer	
	Quantil	Beschäftigungsverhältnisse ²⁾	arithm. Mittel Bruttoverdienst ³⁾	Beschäftigungsverhältnisse ²⁾	arithm. Mittel Bruttoverdienst ³⁾	Beschäftigungsverhältnisse ²⁾	arithm. Mittel Bruttoverdienst ³⁾
	Euro	1 000	Euro	1 000	Euro	1 000	Euro
1	52	16	33	9	34	7	33
2	90	34	54	20	56	14	52
3	105	48	68	29	69	19	66
4	146	65	82	40	83	25	79
5	165	81	97	49	98	32	97
6	225	97	114	59	115	38	113
7	288	113	134	69	136	44	132
8	360	130	159	80	162	50	155
9	400	159	201	99	206	60	194
10 (1. Dezil)	408	161	205	100	209	61	198
11	450	192	242	119	245	73	237
12	451	194	245	120	248	74	240
13	538	210	263	131	267	79	256
14	656	226	287	143	297	83	271
15	755	242	315	156	331	86	287
16	838	258	346	169	366	89	307
17	900	275	378	183	405	92	325
18	975	291	409	196	441	95	342
19	1 025	307	439	208	474	98	366
20 (2. Dezil)	1 073	323	469	221	505	102	392
25 (unteres Quartil)	1 276	404	612	277	642	127	547
30	1 411	485	736	327	752	157	702
35	1 543	565	841	374	842	191	840
40	1 670	646	937	413	914	233	978
45	1 794	727	1 025	447	975	280	1 105
50 (Median, Zentralwert)	1 906	807	1 108	478	1 033	329	1 217
55	2 032	888	1 186	507	1 087	380	1 318
60	2 181	968	1 263	540	1 148	429	1 407
65	2 365	1 050	1 341	574	1 216	475	1 491
70	2 567	1 130	1 421	610	1 290	520	1 575
75 (oberes Quartil)	2 798	1 211	1 505	650	1 375	561	1 655
80 (8. Dezil)	3 042	1 291	1 593	688	1 460	603	1 744
81	3 108	1 307	1 611	696	1 477	612	1 763
82	3 178	1 324	1 630	703	1 494	621	1 784
83	3 251	1 340	1 649	710	1 512	630	1 804
84	3 319	1 356	1 668	717	1 529	639	1 825
85	3 396	1 372	1 688	724	1 546	648	1 847
86	3 489	1 388	1 709	731	1 564	658	1 870
87	3 572	1 404	1 730	737	1 581	667	1 894
88	3 669	1 420	1 751	744	1 600	676	1 917
89	3 760	1 437	1 773	750	1 618	686	1 943
90 (9. Dezil)	3 879	1 453	1 796	757	1 637	696	1 969
91	4 002	1 469	1 820	763	1 655	706	1 998
92	4 150	1 485	1 844	769	1 674	716	2 026
93	4 301	1 501	1 869	774	1 692	727	2 058
94	4 481	1 517	1 897	781	1 715	737	2 089
95	4 667	1 533	1 924	788	1 740	745	2 119
96	4 920	1 550	1 954	793	1 761	756	2 158
97	5 226	1 566	1 986	799	1 785	766	2 196
98	5 725	1 582	2 021	803	1 805	778	2 245
99	6 819	1 598	2 064	808	1 827	790	2 305
100	.	1 614	2 134	811	1 850	803	2 420
Nachrichtlich:							
Arithmetisches Mittel (Euro)		2 134		1 850		2 420	
Standardabweichung (Euro)		1 463		1 258		1 594	
Variationskoeffizient (%)		68,6		68,0		65,9	
Gini-Koeffizient (%)		41,3		40,8		39,6	

1) Der Prozentwert gibt an, welcher Mindestanteil der Beschäftigungsverhältnisse einen Bruttomonatsverdienst kleiner oder gleich dem Quantil hat.

2) Anzahl der Beschäftigungsverhältnisse mit einem Bruttomonatsverdienst kleiner oder gleich dem Quantil.

3) Arithmetisches Mittel der Bruttoverdienste der Beschäftigungsverhältnisse mit einem Bruttomonatsverdienst kleiner oder gleich dem Quantil.

14. Parameter der Verteilung der Beschäftigten ohne Auszubildende in den Wirtschaftsabschnitten A-S im April 2014 nach Bruttostundenverdienst

Prozentwert des Quantils ¹⁾	Quantil	Insgesamt		Frauen		Männer	
		Beschäftigungsverhältnisse ²⁾	arithm. Mittel Bruttoverdienst ³⁾	Beschäftigungsverhältnisse ²⁾	arithm. Mittel Bruttoverdienst ³⁾	Beschäftigungsverhältnisse ²⁾	arithm. Mittel Bruttoverdienst ³⁾
		Euro	1 000	Euro	1 000	Euro	1 000
1	4,10	16	3,18	9	3,18	7	3,18
2	5,00	40	4,12	24	4,17	16	4,04
3	5,26	49	4,31	31	4,37	18	4,20
4	5,50	65	4,57	41	4,62	24	4,48
5	5,97	81	4,81	52	4,86	29	4,71
6	6,13	97	5,00	63	5,06	34	4,89
7	6,40	113	5,18	74	5,24	39	5,07
8	6,58	130	5,35	86	5,41	44	5,23
9	6,82	146	5,50	96	5,56	50	5,39
10 (1. Dezil)	6,98	162	5,64	107	5,69	55	5,54
11	7,12	178	5,76	118	5,81	60	5,66
12	7,35	194	5,89	129	5,93	65	5,80
13	7,49	211	6,01	138	6,04	73	5,97
14	7,59	227	6,12	148	6,13	79	6,09
15	7,77	243	6,22	158	6,23	85	6,20
16	7,93	259	6,32	168	6,33	92	6,32
17	7,98	275	6,42	178	6,43	96	6,40
18	8,04	291	6,50	188	6,50	103	6,50
19	8,13	307	6,59	198	6,59	109	6,59
20 (2. Dezil)	8,26	324	6,67	208	6,67	116	6,69
25 (unteres Quartil)	8,80	404	7,04	252	6,99	153	7,14
30	9,28	484	7,38	294	7,29	190	7,52
35	9,94	567	7,70	332	7,55	235	7,92
40	10,50	646	8,01	363	7,78	284	8,32
45	11,16	727	8,33	393	8,02	334	8,69
50 (Median, Zentralwert)	11,92	807	8,64	428	8,29	380	9,04
55	12,85	888	8,98	462	8,60	426	9,40
60	13,87	969	9,35	501	8,98	468	9,75
65	14,89	1 049	9,74	544	9,40	506	10,10
70	16,02	1 130	10,14	587	9,84	543	10,47
75 (oberes Quartil)	17,32	1 211	10,58	629	10,30	581	10,87
80 (8. Dezil)	18,99	1 291	11,05	672	10,80	619	11,32
81	19,33	1 308	11,15	681	10,91	626	11,41
82	19,70	1 324	11,25	690	11,02	634	11,51
83	20,10	1 340	11,36	697	11,11	643	11,62
84	20,57	1 356	11,46	704	11,21	652	11,74
85	20,98	1 372	11,57	713	11,33	659	11,84
86	21,47	1 388	11,69	721	11,43	667	11,96
87	21,95	1 405	11,80	728	11,53	677	12,09
88	22,53	1 421	11,92	735	11,63	686	12,23
89	23,09	1 437	12,04	742	11,74	695	12,36
90 (9. Dezil)	23,90	1 453	12,17	749	11,85	704	12,51
91	24,74	1 469	12,30	755	11,94	714	12,68
92	25,43	1 485	12,44	763	12,08	722	12,82
93	26,04	1 501	12,58	771	12,23	730	12,95
94	27,32	1 517	12,73	777	12,34	740	13,14
95	28,36	1 533	12,89	784	12,48	749	13,32
96	29,53	1 550	13,06	792	12,65	757	13,49
97	31,31	1 566	13,24	798	12,78	767	13,71
98	34,52	1 582	13,44	803	12,91	779	13,99
99	41,10	1 598	13,68	807	13,02	791	14,34
100	.	1 614	14,08	811	13,18	803	14,99
Nachrichtlich:							
Arithmetisches Mittel (Euro)		14,08		13,18		14,99	
Standardabweichung (Euro)		7,93		6,81		8,82	
Variationskoeffizient (%)		56,3		51,6		58,9	
Gini-Koeffizient (%)		33,1		30,3		34,6	

1) Der Prozentwert gibt an, welcher Mindestanteil der Beschäftigungsverhältnisse einen Bruttostundenverdienst kleiner oder gleich dem Quantil hat.

2) Anzahl der Beschäftigungsverhältnisse mit einem Bruttostundenverdienst kleiner oder gleich dem Quantil.

3) Arithmetisches Mittel der Bruttoverdienste der Beschäftigungsverhältnisse mit einem Bruttostundenverdienst kleiner oder gleich dem Quantil.

15. Parameter der Verteilung der Beschäftigten ohne Auszubildende in den Wirtschaftsschnitten A-S im Jahr 2014 nach Bruttojahresverdienst

Prozentwert des Quantils ²⁾	Insgesamt ¹⁾			Frauen		Männer	
	Quantil	Beschäftigungsverhältnisse ³⁾	arithm. Mittel Bruttoverdienst ⁴⁾	Beschäftigungsverhältnisse ³⁾	arithm. Mittel Bruttoverdienst ⁴⁾	Beschäftigungsverhältnisse ³⁾	arithm. Mittel Bruttoverdienst ⁴⁾
	Euro	1 000	Euro	1 000	Euro	1 000	Euro
1	797	15	501	9	521	6	468
2	1 200	34	807	20	809	13	803
3	1 567	46	961	29	976	17	936
4	1 980	62	1 189	39	1 197	24	1 176
5	2 748	77	1 404	48	1 405	29	1 402
6	3 520	92	1 693	57	1 685	36	1 706
7	4 320	108	2 008	66	2 011	41	2 005
8	4 800	131	2 486	81	2 504	49	2 458
9	5 012	138	2 615	86	2 637	52	2 579
10 (1. Dezil)	5 400	160	2 985	100	3 008	60	2 945
11	5 772	169	3 114	106	3 133	63	3 081
12	7 200	186	3 414	117	3 472	68	3 315
13	8 553	200	3 738	129	3 861	71	3 517
14	9 661	215	4 127	140	4 307	75	3 787
15	10 655	231	4 529	153	4 801	77	3 989
16	11 404	246	4 933	166	5 276	80	4 221
17	12 096	261	5 340	178	5 715	83	4 541
18	12 744	277	5 731	190	6 130	87	4 859
19	13 400	292	6 117	202	6 533	90	5 190
20 (2. Dezil)	14 027	307	6 497	212	6 898	95	5 602
25 (unteres Quartil)	16 224	384	8 239	266	8 568	118	7 501
30	17 972	461	9 714	311	9 810	150	9 514
35	19 520	538	11 002	352	10 841	186	11 308
40	21 066	615	12 165	385	11 649	230	13 031
45	22 595	691	13 239	416	12 398	276	14 507
50 (Median, Zentralwert)	24 223	768	14 253	444	13 106	324	15 826
55	26 031	845	15 240	475	13 875	370	16 989
60	28 202	922	16 228	508	14 738	414	18 054
65	30 701	999	17 241	542	15 678	456	19 098
70	33 529	1 076	18 303	579	16 719	497	20 150
75 (oberes Quartil)	36 317	1 152	19 407	615	17 775	538	21 273
80 (8. Dezil)	39 830	1 229	20 568	653	18 954	576	22 396
81	40 648	1 245	20 810	660	19 172	585	22 658
82	41 534	1 260	21 057	667	19 410	593	22 910
83	42 397	1 275	21 309	675	19 671	601	23 150
84	43 382	1 291	21 567	682	19 918	609	23 414
85	44 509	1 306	21 828	689	20 156	617	23 695
86	45 816	1 321	22 100	695	20 367	627	24 021
87	46 904	1 337	22 379	702	20 622	635	24 320
88	48 267	1 352	22 665	708	20 866	644	24 643
89	49 647	1 367	22 960	714	21 101	653	24 992
90 (9. Dezil)	51 068	1 383	23 265	721	21 371	662	25 326
91	53 038	1 398	23 580	727	21 627	671	25 695
92	54 797	1 414	23 913	733	21 903	681	26 077
93	56 612	1 429	24 254	739	22 160	690	26 495
94	58 942	1 444	24 609	745	22 458	699	26 900
95	61 154	1 460	24 983	750	22 712	710	27 381
96	64 258	1 475	25 376	756	23 023	719	27 848
97	68 341	1 490	25 797	760	23 263	730	28 435
98	76 440	1 506	26 272	764	23 534	742	29 093
99	92 038	1 521	26 843	767	23 784	754	29 958
100	.	1 536	27 844	770	24 086	766	31 619
Nachrichtlich:							
Arithmetisches Mittel (Euro)		27 844		24 086		31 619	
Standardabweichung (Euro)		19 921		16 481		22 230	
Variationskoeffizient (%)		71,5		68,4		70,3	
Gini-Koeffizient (%)		40,9		40,2		39,4	

1) Bruttoverdienste von Teiljahren wurden auf 12 Monate hochgerechnet. Einbezogen wurden Beschäftigungsverhältnisse mit 30 und mehr Arbeitswochen im Jahr 2014.

2) Der Prozentwert gibt an, welcher Mindestanteil der Beschäftigungsverhältnisse einen Bruttoverdienst kleiner oder gleich dem Quantil hat.

3) Anzahl der Beschäftigungsverhältnisse mit einem Bruttojahresverdienst kleiner oder gleich dem Quantil.

4) Arithmetisches Mittel der Bruttoverdienste der Beschäftigungsverhältnisse mit einem Bruttoverdienst kleiner od. gleich dem Quantil.

16. Bruttomonats- sowie Bruttostundenverdienste der Vollzeitbeschäftigten in den Wirtschaftsabschnitten A-S in Deutschland und in Sachsen im April 2014 nach Unternehmensgrößenklassen

Unternehmen mit ... bis ... Arbeitnehmern	Deutschland		Sachsen		Vergleich Sachsen gegenüber Deutschland			
	Brutto- monats- verdienst	Brutto- stunden- verdienst	Brutto- monats- verdienst	Brutto- stunden- verdienst	Brutto- monats- verdienst	Brutto- stunden- verdienst	Brutto- monats- verdienst	Brutto- stunden- verdienst
	€						%	

Insgesamt

1 - 9	2 627	15,19	1 902	10,91	-725	-4,28	72,4	71,8
10 - 49	2 895	16,57	2 148	12,21	-747	-4,36	74,2	73,7
50 - 99	3 110	17,90	2 280	12,94	-830	-4,96	73,3	72,3
100 - 249	3 326	19,31	2 561	14,65	-765	-4,66	77,0	75,9
250 - 499	3 563	20,92	2 797	16,12	-766	-4,8	78,5	77,1
500 - 999	3 917	23,11	3 254	18,97	-663	-4,14	83,1	82,1
1 000 und mehr	4 054	23,92	3 517	20,46	-537	-3,46	86,8	85,5
Insgesamt	3 441	20,08	2 682	15,44	-759	-4,64	77,9	76,9

Frauen

1 - 9	2 233	13,11	1 614	9,40	-619	-3,71	72,3	71,7
10 - 49	2 527	14,73	1 961	11,29	-566	-3,44	77,6	76,6
50 - 99	2 687	15,70	2 063	11,88	-624	-3,82	76,8	75,7
100 - 249	2 840	16,65	2 343	13,50	-497	-3,15	82,5	81,1
250 - 499	3 008	17,74	2 497	14,46	-511	-3,28	83,0	81,5
500 - 999	3 350	19,81	3 089	17,93	-261	-1,88	92,2	90,5
1 000 und mehr	3 572	21,00	3 394	19,71	-178	-1,29	95,0	93,9
Insgesamt	3 004	17,63	2 552	14,78	-452	-2,85	85,0	83,8

Männer

1 - 9	2 830	16,27	2 073	11,80	-757	-4,47	73,3	72,5
10 - 49	3 051	17,35	2 234	12,63	-817	-4,72	73,2	72,8
50 - 99	3 285	18,82	2 356	13,31	-929	-5,51	71,7	70,7
100 - 249	3 528	20,42	2 663	15,20	-865	-5,22	75,5	74,4
250 - 499	3 802	22,29	2 958	17,01	-844	-5,28	77,8	76,3
500 - 999	4 185	24,68	3 333	19,47	-852	-5,21	79,6	78,9
1 000 und mehr	4 308	25,47	3 610	21,03	-698	-4,44	83,8	82,6
Insgesamt	3 644	21,22	2 752	15,80	-892	-5,42	75,5	74,5

17. Bruttojahresverdienst¹⁾ sowie Sonderzahlungen der Vollzeitbeschäftigten in Deutschland und in Sachsen im Jahr 2014 nach Wirtschaftsabschnitten und Geschlecht (in €)

Merkmal	Deutschland		Sachsen	
	Bruttojahres- verdienst	darunter Sonder- zahlungen	Bruttojahres- verdienst	darunter Sonder- zahlungen
Insgesamt				
Wirtschaftsabschnitte A-S	45 793	3 973	34 585	2 111
A Land- und Forstwirtschaft, Fischerei	27 063	1 113	24 282	1 300
B Bergbau und Gewinnung von Steinen und Erden	52 137	5 342	41 027	4 074
C Verarbeitendes Gewerbe	50 492	5 440	34 304	2 863
D Energieversorgung	63 390	8 085	54 899	5 771
E Wasserversorgung; Abwasser- und Abfallentsorgung und Beseitigung von Umweltver- schmutzungen	39 951	2 902	31 107	1 658
F Baugewerbe	36 316	1 792	28 509	1 147
G Handel; Instandhaltung und Reparatur von Kraftfahrzeugen	41 394	3 712	29 718	1 987
H Verkehr und Lagerei	36 907	2 364	28 212	1 328
I Gastgewerbe	25 696	1 174	19 878	587
J Information und Kommunikation	63 120	7 571	45 147	3 035
K Erbringung von Finanz- und Versicherungsdienstleistungen	66 203	11 033	(49 166)	(7 208)
L Grundstücks- und Wohnungs- wesen	46 273	4 426	(35 155)	(2 981)
M Erbringung von freiberuflichen, wissenschaftlichen und tech- nischen Dienstleistungen	58 463	6 680	39 780	2 708
N Erbringung von sonstigen wirt- schaftlichen Dienstleistungen	30 900	1 648	23 700	768
O Öffentliche Verwaltung, Vertei- digung; Sozialversicherung	44 484	1 831	43 994	1 545
P Erziehung und Unterricht	49 188	1 841	48 277	1 845
Q Gesundheits- und Sozialwesen	42 641	2 418	38 823	1 881
R Kunst, Unterhaltung und Erholung	41 749	2 738	41 256	3 209
S Erbringung von sonstigen Dienstleistungen	41 581	2 819	30 226	1 106

1) Bruttojahresverdienste von Teiljahren wurden auf 12 Monate hochgerechnet. Einbezogen wurden Beschäftigungsverhältnisse mit 30 und mehr Arbeitswochen im Jahr 2014.

Noch: 17. Bruttojahresverdienst¹⁾ sowie Sonderzahlungen der Vollzeitbeschäftigten in Deutschland und in Sachsen im Jahr 2014 nach Wirtschaftsabschnitten und Geschlecht (in €)

Merkmal	Deutschland		Sachsen	
	Bruttojahres- verdienst	darunter Sonder- zahlungen	Bruttojahres- verdienst	darunter Sonder- zahlungen
Frauen				
Wirtschaftsabschnitte A-S	39 464	2 926	32 755	1 817
A Land- und Forstwirtschaft, Fischerei	23 723	973	21 453	942
B Bergbau und Gewinnung von Steinen und Erden	54 948	6 225	(47 640)	(6 011)
C Verarbeitendes Gewerbe	40 330	3 903	28 192	2 016
D Energieversorgung	52 130	6 251	(51 924)	(5 119)
E Wasserversorgung; Abwasser- und Abfallentsorgung und Beseitigung von Umweltver- schmutzungen	38 711	2 773	33 366	2 018
F Baugewerbe	34 309	2 037	25 358	924
G Handel; Instandhaltung und Reparatur von Kraftfahrzeugen	34 848	2 745	25 257	1 473
H Verkehr und Lagerei	36 572	2 646	28 987	1 628
I Gastgewerbe	23 380	923	18 100	423
J Information und Kommunikation	(53 291)	(7 722)	39 398	3 014
K Erbringung von Finanz- und Versicherungsdienstleistungen	53 211	7 674	(44 292)	(5 979)
L Grundstücks- und Wohnungs- wesen	40 623	3 342	(35 913)	(3 158)
M Erbringung von freiberuflichen, wissenschaftlichen und tech- nischen Dienstleistungen	43 474	3 449	31 084	1 895
N Erbringung von sonstigen wirt- schaftlichen Dienstleistungen	29 397	1 807	23 025	1 145
O Öffentliche Verwaltung, Vertei- digung; Sozialversicherung	42 537	2 184	43 205	1 909
P Erziehung und Unterricht	45 976	1 858	46 745	1 982
Q Gesundheits- und Sozialwesen	37 320	2 020	33 364	1 407
R Kunst, Unterhaltung und Erholung	33 014	1 753	(35 814)	(2 015)
S Erbringung von sonstigen Dienstleistungen	34 618	2 071	(25 714)	(786)

1) Bruttojahresverdienste von Teiljahren wurden auf 12 Monate hochgerechnet. Einbezogen wurden Beschäftigungsverhältnisse mit 30 und mehr Arbeitswochen im Jahr 2014.

Noch: 17. Bruttojahresverdienst¹⁾ sowie Sonderzahlungen der Vollzeitbeschäftigten in Deutschland und in Sachsen im Jahr 2014 nach Wirtschaftsabschnitten und Geschlecht (in €)

Merkmal	Deutschland		Sachsen	
	Bruttojahres- verdienst	darunter Sonder- zahlungen	Bruttojahres- verdienst	darunter Sonder- zahlungen
Männer				
Wirtschaftsabschnitte A-S	48 721	4 458	35 569	2 268
A Land- und Forstwirtschaft, Fischerei	28 036	1 154	25 339	1 433
B Bergbau und Gewinnung von Steinen und Erden	51 897	5 267	39 986	3 769
C Verarbeitendes Gewerbe	52 811	5 791	36 184	3 123
D Energieversorgung	66 015	8 513	55 738	5 955
E Wasserversorgung; Abwasser- und Abfallentsorgung und Beseitigung von Umweltver- schmutzungen	40 134	2 921	30 591	1 575
F Baugewerbe	36 452	1 776	28 773	1 166
G Handel; Instandhaltung und Reparatur von Kraftfahrzeugen	44 456	4 164	32 242	2 278
H Verkehr und Lagerei	36 978	2 304	28 044	1 262
I Gastgewerbe	27 697	1 389	22 049	787
J Information und Kommunikation	66 487	7 519	47 715	3 044
K Erbringung von Finanz- und Versicherungsdienstleistungen	76 075	13 587	(56 889)	(9 153)
L Grundstücks- und Wohnungs- wesen	50 272	5 194	(34 370)	(2 798)
M Erbringung von freiberuflichen, wissenschaftlichen und tech- nischen Dienstleistungen	68 567	8 857	46 926	3 375
N Erbringung von sonstigen wirt- schaftlichen Dienstleistungen	31 440	1 591	23 918	647
O Öffentliche Verwaltung, Vertei- digung; Sozialversicherung	45 576	1 634	44 740	1 200
P Erziehung und Unterricht	53 823	1 816	50 970	1 603
Q Gesundheits- und Sozialwesen	53 830	3 253	(54 990)	(3 286)
R Kunst, Unterhaltung und Erholung	48 174	3 461	(46 721)	(4 409)
S Erbringung von sonstigen Dienstleistungen	50 125	3 737	35 395	1 473

1) Bruttojahresverdienste von Teiljahren wurden auf 12 Monate hochgerechnet. Einbezogen wurden Beschäftigungsverhältnisse mit 30 und mehr Arbeitswochen im Jahr 2014.

Abb. 1 Verteilung der Arbeitnehmer¹⁾ im April 2014 nach ausgewählten Beschäftigtengruppen und Geschlecht in Prozent



1) erfasste Beschäftigtengruppen

Abb. 2 Nettomonatsverdienst und Abzüge der Vollzeitbeschäftigten im April 2014 nach Wirtschaftsabschnitten

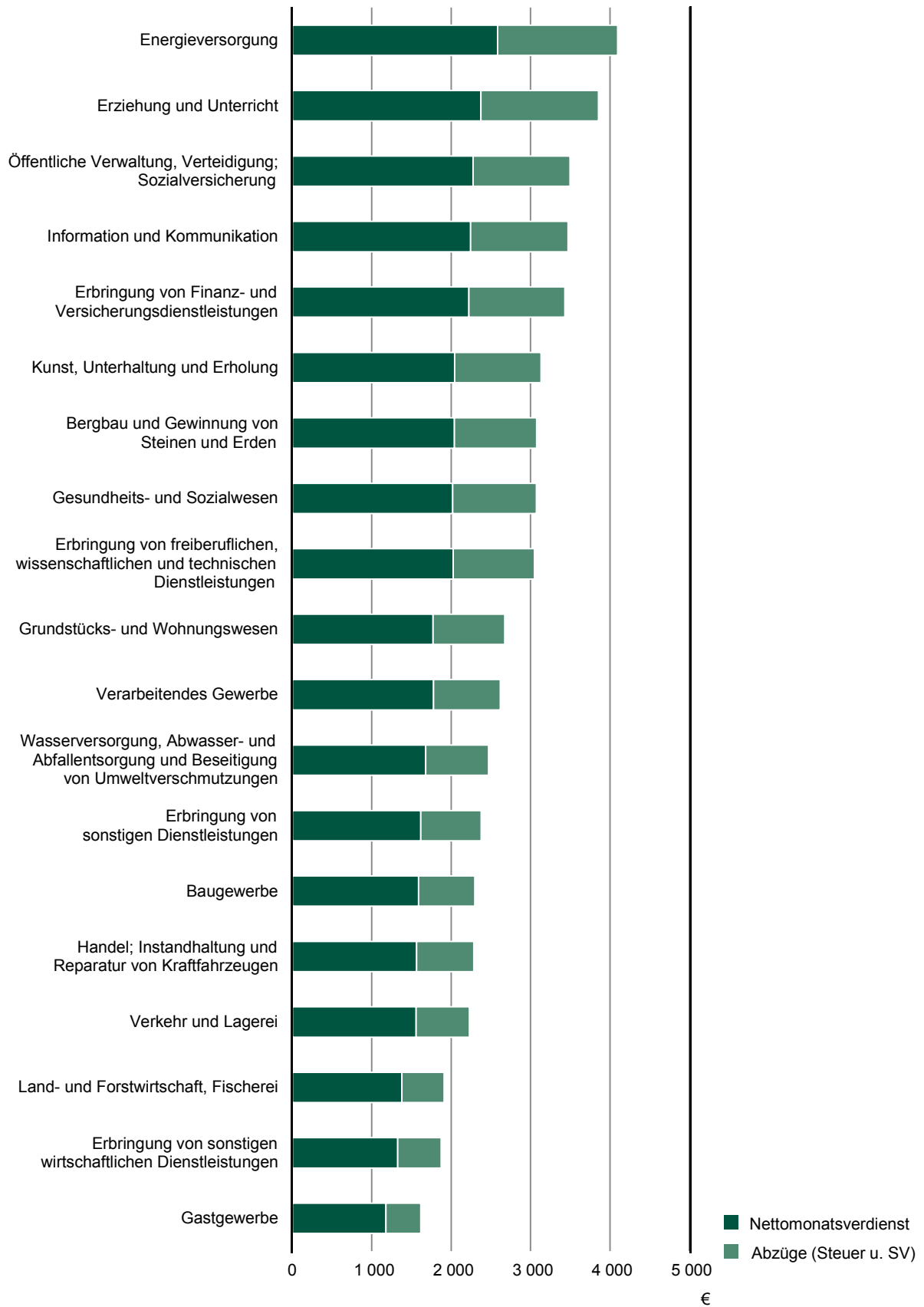


Abb. 3 Bruttomonatsverdienste der Vollzeitbeschäftigten im April 2014 nach Unternehmensgrößenklassen und Geschlecht

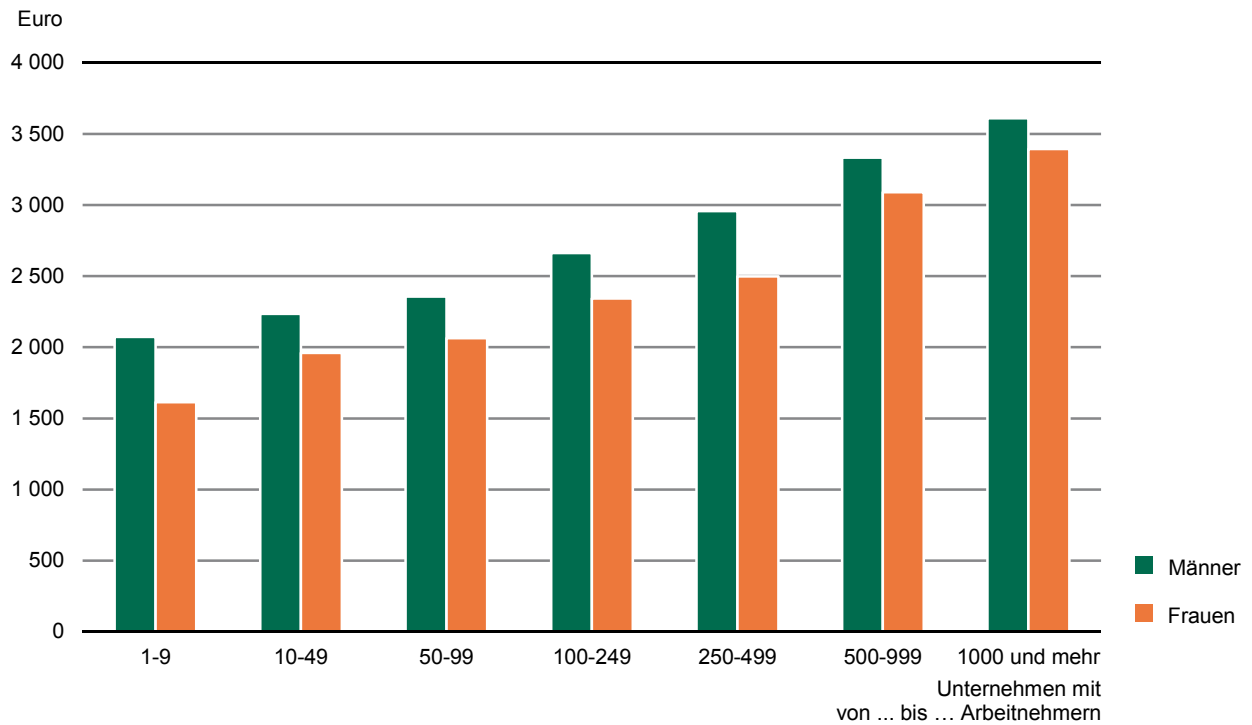


Abb. 4 Bruttomonatsverdienst der Vollzeitbeschäftigten im April 2014 nach Ausbildung und Geschlecht

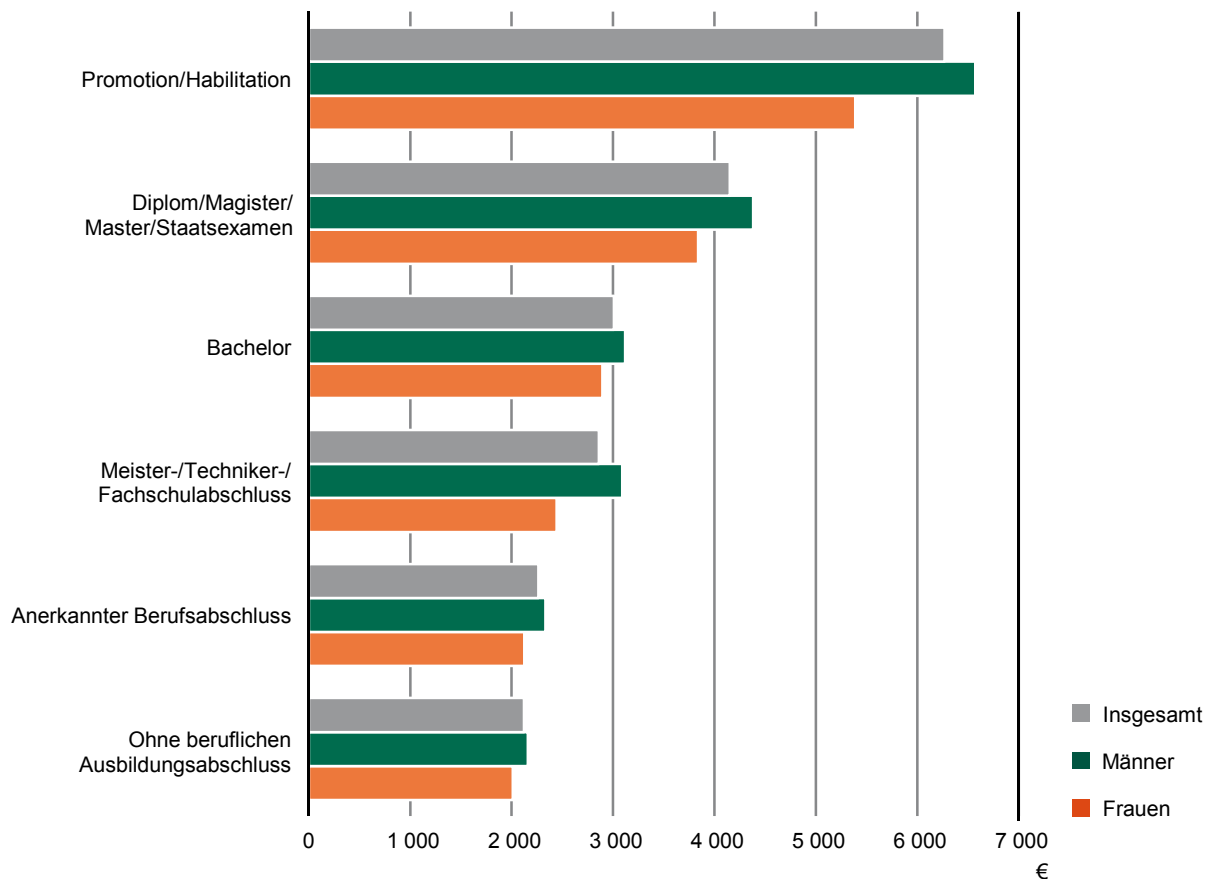


Abb. 5 Anteil der Vollzeitbeschäftigten im April 2014 nach Wirtschaftsabschnitten, Art des Arbeitsvertrages und Geschlecht in Prozent

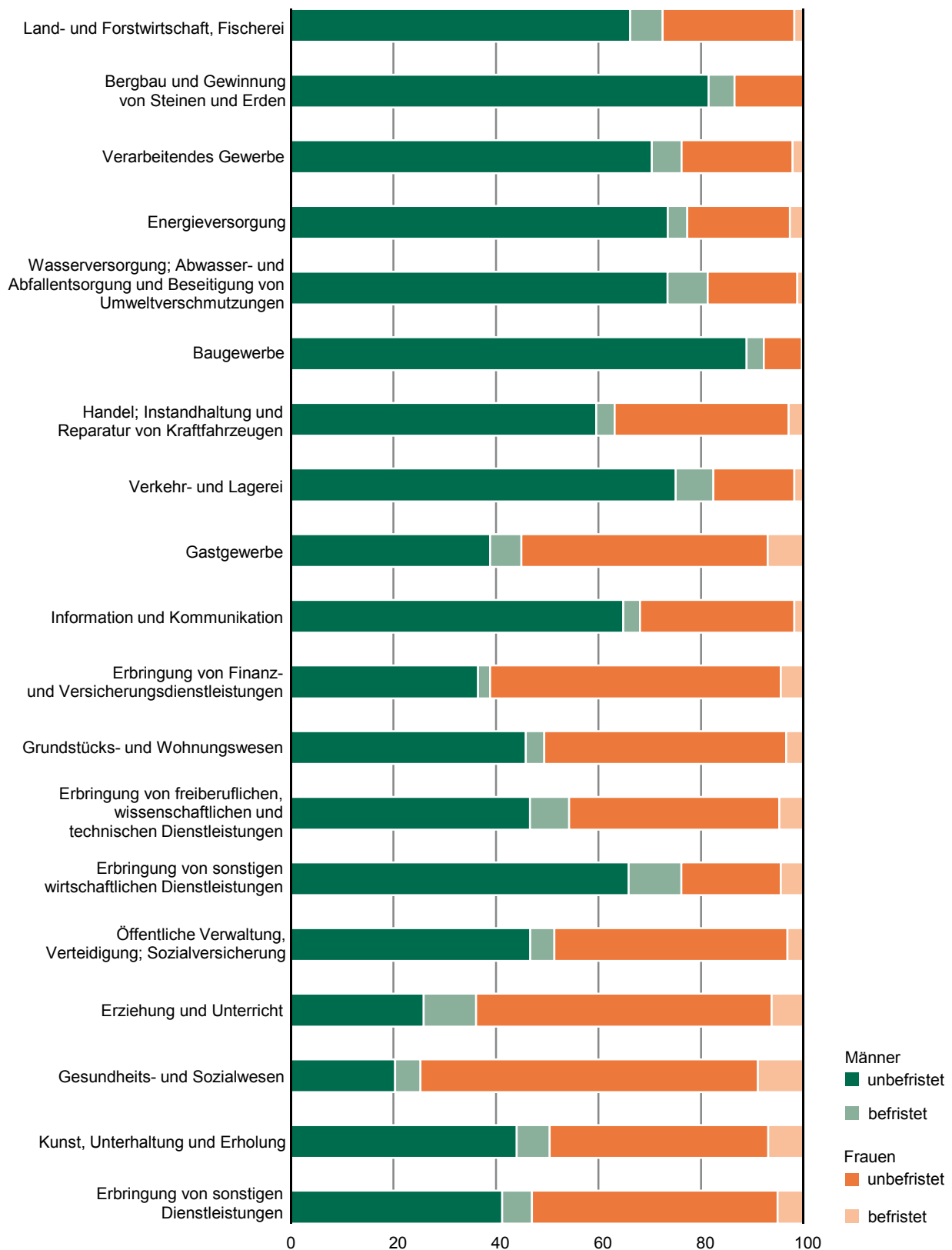
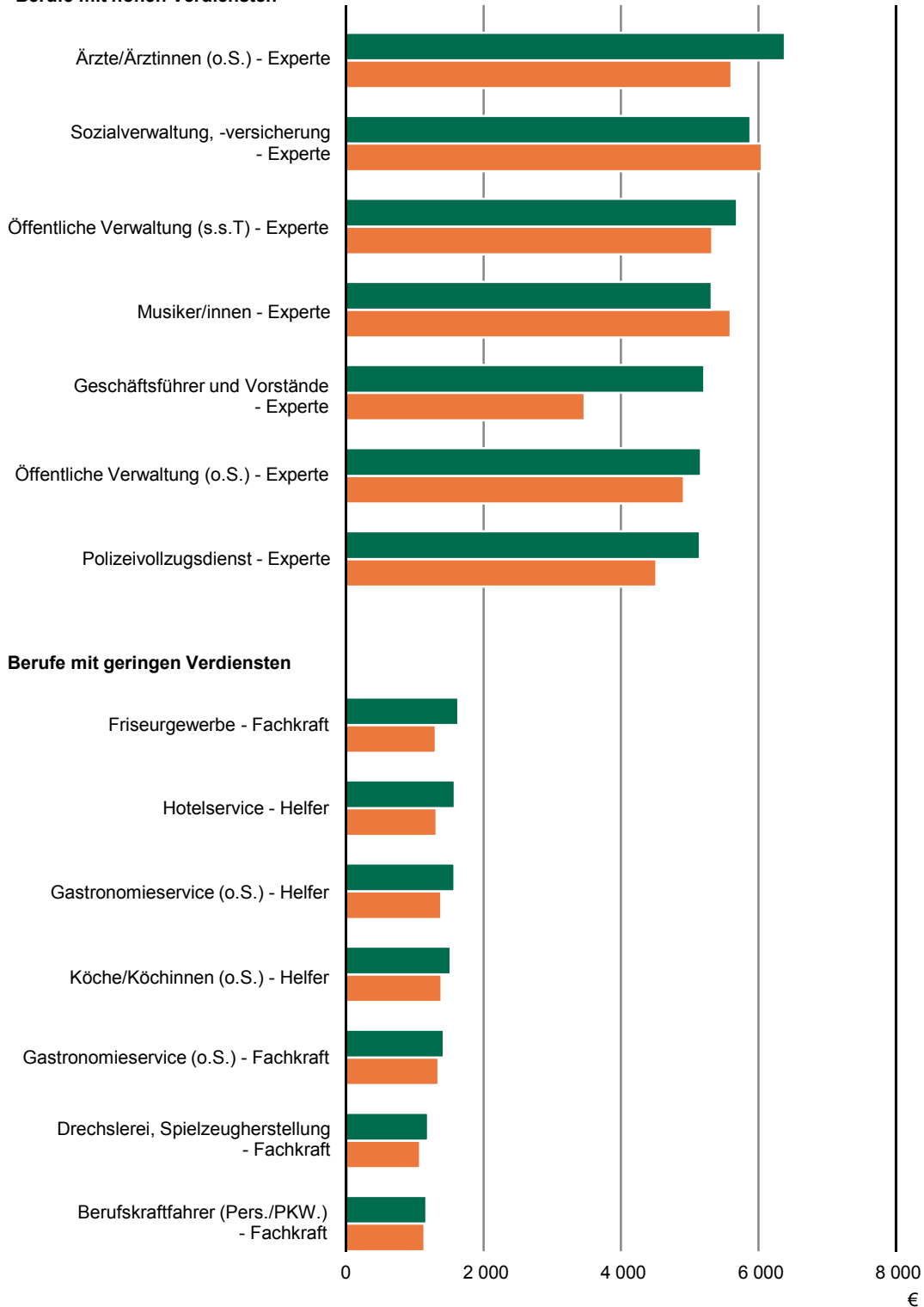


Abb. 6 Bruttomonatsverdienste der Vollzeitbeschäftigten im April 2014 nach ausgewählten Berufen (KldB 2010) und Geschlecht

Berufe mit hohen Verdiensten



Verdienststrukturerhebung 2014

Betriebsbogen

VS0

Rücksendung bitte bis
31. März 2015

Statistisches Landesamt
des Freistaates Sachsen
321 - Verdienststrukturerhebung
Macherstraße 63
01917 Kamenz

Bei Rückfragen erreichen Sie uns unter
Telefon:

Ansprechpartner/-in

Telefax:

E-Mail:

Vielen Dank für Ihre Mitarbeit.

Statistisches Landesamt | Macherstraße 63 | 01917 Kamenz

Ansprechpartner/-in für Rückfragen
(freiwillige Angabe)

Name:

Telefon oder E-Mail:

Rechtsgrundlagen und weitere rechtliche Hinweise entnehmen Sie der beigefügten Unterlage, die Bestandteil dieses Fragebogens ist. Bitte beachten Sie bei der Beantwortung der Fragen die Erläuterungen zu **1** bis **24** in der separaten Unterlage.

Falls Anschrift oder Firmierung nicht mehr zutreffen, bitte auf Seite 2 korrigieren.

Identnummer
(bei Rückfragen bitte angeben)

A Angaben über das Unternehmen

Wirtschaftszweig 0 Bogenart Identnummer

1 Einfluss der öffentlichen Hand auf die Unternehmensführung

Bitte zutreffende Ziffer in das nebenstehende Feld eintragen.

1 = Kein oder eingeschränkter Einfluss der öffentlichen Hand auf die Unternehmensführung durch Kapitalbeteiligung (50 % oder weniger), Satzung oder sonstige Bestimmungen.

2 = Beherrschender Einfluss der öffentlichen Hand auf die Unternehmensführung durch Kapitalbeteiligung (mehr als 50 %), Satzung oder sonstige Bestimmungen.

09

2 Anzahl aller Arbeitnehmerinnen/Arbeitnehmer

des Unternehmens am 30. April 2014

1

10

B Angaben über den Betrieb

1 Wirtschaftliche Tätigkeit

Falls die wirtschaftliche Tätigkeit von der bereits vorgedruckten abweicht, korrigieren Sie diese bitte. Bei der Ausführung verschiedener Tätigkeiten geben Sie diejenige an, mit der die überwiegende Anzahl der Arbeitnehmerinnen/Arbeitnehmer beschäftigt ist.

2 Anzahl aller Arbeitnehmerinnen/Arbeitnehmer im Betrieb mit Vergütung für den gesamten Monat April 2014. **1 2**

Männer

11

Frauen

12

3 In Betrieben ab einer bestimmten Größe muss nicht für alle unter B2 erfassten Beschäftigten der Arbeitnehmerbogen ausgefüllt werden. Sofern diese Möglichkeit für Sie besteht, sind hier Auswahlvorgaben eingetragen. Erfassen Sie die Beschäftigten Ihrer Verdienstliste ab der Startzahl fortlaufend nach dem Auswahlabstand.

3

Startzahl

Auswahlabstand

i Alternativ können Sie alle unter B2 erfassten Beschäftigten im Arbeitnehmerbogen eintragen, die Auswahl übernimmt das statistische Amt.

Anzahl der von Ihnen insgesamt beigefügten, ausgefüllten Arbeitnehmerbogen

4 Anzahl der Wochentage, die der Berechnung des Urlaubsanspruchs eines Vollzeitbeschäftigten zugrunde liegt.

14

5 Betriebsübliche Wochenarbeitszeit eines Vollzeitbeschäftigten in Stunden.

15

Bitte zurücksenden an

Statistisches Landesamt
des Freistaates Sachsen
321 - Verdienststrukturerhebung
Macherstr. 63
01917 Kamenz

Bitte aktualisieren Sie Ihre Anschrift, falls erforderlich.

Name und Anschrift

Bemerkungen

Zur Vermeidung von Rückfragen unsererseits können Sie hier auf besondere Ereignisse und Umstände hinweisen, die Einfluss auf Ihre Angaben haben.

C Angaben zu Verdienstregelungen

1 Bezahlung nach Tarifvertrag, Betriebsvereinbarung

In die nachfolgende Übersicht sind sämtliche Verdienstregelungen einzutragen, die im Betrieb im **April 2014** angewendet wurden. Dazu zählen auch Mindestlohnregelungen und allgemeinverbindlich erklärte Tarifverträge. Die häufigste Verdienstregelung ist unter der laufenden Nummer 1 einzutragen. Die 11-stellige Eingliederungsnummer der Verdienstregelung entnehmen Sie bitte unserer Online-Datenbank unter www.destatis.de/tarifdatenbank.

Identnummer

Sollte in der Online-Datenbank Ihr Tarifvertrag oder Ihre Betriebsvereinbarung nicht enthalten sein, senden Sie den Vertrag/die Vereinbarung bitte dem für Ihren Betrieb zuständigen statistischen Amt zum Aufnehmen zu. **4**
Bitte tragen Sie sämtliche Verdienstregelungen ein, auch wenn Sie im Arbeitnehmerbogen keine Angaben zu den Vergütungsgruppen machen können.
Für Auszubildende, geringfügig Beschäftigte und Beschäftigte mit individuellen Arbeitsverträgen ist als Platzhalter 9999999999 einzutragen.

Betrieb wendet weder einen Tarifvertrag noch eine Betriebsvereinbarung an, sondern ausschließlich individuelle Arbeitsverträge.

☐

Verdienstregelungen für Arbeitnehmerinnen/Arbeitnehmer

Lfd. Nr.	Genaue Bezeichnung der Verdienstregelung (fachlicher und regionaler Geltungsbereich) bzw. „Firmentarifvertrag“, „Betriebsvereinbarung“	Abschlussdatum	Eingliederungsnummer lt. Tarifdatenbank
1		_____ 16	_____
2		_____ 17	_____
3		_____ 18	_____
4		_____ 19	_____
5		_____ 20	_____

Die laufende Nummer der für die einzelnen Arbeitnehmerinnen/Arbeitnehmer zutreffenden Tarifverträge oder Betriebsvereinbarungen bitte in Spalte 02 des Arbeitnehmerbogens eintragen.

2 Gehört Ihr Betrieb zu einer Branche, in der Mindestlöhne nach dem Arbeitnehmer-Entsendegesetz (AEntG) gelten? **5**

Bitte zutreffende Ziffer in das nebenstehende Feld eintragen. 31

1 = Ja

2 = Nein

3 = Weiß nicht

Verdienststrukturhebung 2014

Arbeitnehmerbogen 1 2

VS1

Identnummer

1

Bogenart

Bogennummer

Wir bitten, die Vordrucke fortlaufend
durchzunummerieren und die
entsprechende Bogennummer
hier einzutragen.

Rentenversicherungsnummer (ersatzweise Name der Person) 6	Lfd. Nr.	Angaben für den Monat April										Lfd. Nr.				
		Lohn-, Gehalts- oder Leistungsgruppe		Persönliche Merkmale			Arbeitszeit in Stunden mit 2 Nachkommastellen			Regelmäßige wöchentliche Arbeitszeit 13			Bezahlte Stunden (ohne Über- stunden) Bei Kurz- arbeit immer angeben 14		Bezahlte Überstunden 15	
Entlohnung nach Tarifvertrag oder Betriebsvereinbarung		Bei sonstiger Ver- dienst- regelung 2	Geschlecht 1 = männlich 2 = weiblich	Geburts- jahr	Datum des Beschäfti- gungs- beginns Monat/Jahr 10	Personen- gruppe 11	Tätigkeitsschlüssel 12	10	11	12	01					
Lfd. Nr. der Verdienst- regelung aus dem Betriebs- bogen 7	Leistungs- gruppe	03										04	05	06	07	08
Beispiel	01	02	03	04	05	06	07	08	09	10	11	12	01			

Dieser Abschnitt wird sofort nach Abschluss der Eingangsprüfung gesondert aufbewahrt und spätestens nach Abschluss der
maschinellen Aufbereitung gelöscht. Vgl. Unterrichtung

65170839J003	2	IV			1	1960	071985	101	121422211	40, 00	174, 00	10, 50	
	0												0
	1												1
	2												2
	3												3
	4												4
	5												5
	6												6
	7												7
	8												8
	9												9

Verdienststrukturerhebung 2014

Arbeitnehmerbogen 1 2

VS1

Identnummer

1

Bogenart

Bogennummer

Wir bitten, die Vordrucke fortlaufend
durchzunummerieren und die
entsprechende Bogennummer
hier einzutragen.

Lfd. Nr.	Angaben für den Monat April 2014						Angaben für das Jahr 2014					Lfd. Nr.
	Bruttomonatsverdienst						Bruttojahresverdienst					
	Gesamtbrutto- entgelt abzüglich sonstiger Bezüge 13	Gesamt- verdienst für Überstunden 17	Zuschläge für Schicht-, Samstags-, Sonntags-, Feiertags- oder Nachtarbeit 13	Lohnsteuer einschließlich Solidaritäts- zuschlag ohne Kirchensteuer	Arbeitnehmer- beiträge zur gesetzlichen Sozial- versicherung 19	Sozialver- sicherungs- pflichtige Tage 20	Summe Gesamt- brutto- entgelt 21	darunter				
								Sonderzahlungen (sonstige Bezüge) 22	Entgelt- umwandlung 23	Urlaubs- anspruch für das Jahr 2014 (ohne Rest- urlaub) 24		
01	13	14	15	16	17	18	19	20	21	22	01	

2683	170	60	466	550	360	33596	2400	1344	30
------	-----	----	-----	-----	-----	-------	------	------	----

0											0
1											1
2											2
3											3
4											4
5											5
6											6
7											7
8											8
9											9

Verdienststrukturserhebung 2014

VS.

Unterrichtung nach § 17 Bundesstatistikgesetz

Zweck, Art und Umfang der Erhebung

Die Verdienststrukturserhebung erfasst Angaben für einzelne Beschäftigte und ermöglicht somit die Darstellung der Verteilung der Arbeitnehmerschaft nach der Höhe des Verdienstes und des Umfangs der Arbeitszeit.

Darüber hinaus werden einige zusätzliche, das Erwerbsverhalten und Verdienstniveau bestimmende Merkmale erfasst, wie z. B. Alter, Ausbildungsstand, Unternehmensgröße und -zugehörigkeit, Tarifbindung. Damit ergibt sich die Möglichkeit, deren Einfluss auf das Verdienstniveau abzuschätzen.

Die Verdienststrukturserhebung wird für wirtschaftspolitische Planungsentscheidungen genutzt, beispielsweise in der Gesetzgebung zu Mindestlöhnen und zur Entgeltgleichheit.

Diese Erhebung umfasst die Merkmale einer in allen Mitgliedstaaten der Europäischen Union durchzuführenden Verdienststrukturserhebung; für ihre Hauptergebnisse werden daher Vergleichswerte für die gesamte Europäische Union zur Verfügung stehen.

Die Erhebung wird alle vier Jahre bei ausgewählten Betrieben, die nach mathematisch-statistischen Verfahren ermittelt werden, als repräsentative Stichprobe durchgeführt. Die ausgewählten Betriebe haben mindestens für die Anzahl der Beschäftigten, die das mathematisch-statistische Auswahlverfahren bestimmt, Angaben zu liefern. Wahlweise können die Angaben für alle Beschäftigten geliefert werden.

Rechtsgrundlagen

Verdienststatistikgesetz (VerdStatG) vom 21. Dezember 2006 (BGBl. I S. 3291), das zuletzt durch Artikel 4 des Gesetzes vom 11. August 2014 (BGBl. I S. 1348) geändert worden ist, in Verbindung mit dem Bundesstatistikgesetz (BStatG) vom 22. Januar 1987 (BGBl. I S. 462, 565), das zuletzt durch Artikel 13 des Gesetzes vom 25. Juli 2013 (BGBl. I S. 2749) geändert worden ist.

Erhoben werden die Angaben zu § 4 Absatz 1 VerdStatG.

Die Auskunftspflicht ergibt sich aus § 8 VerdStatG in Verbindung mit § 15 BStatG. Nach § 8 Absatz 1 VerdStatG sind die Inhaberinnen/Inhaber der in die Erhebung einbezogenen Erhebungseinheiten sowie die mit deren Leitung Beauftragten im Rahmen der ihnen übertragenen Aufgaben und Befugnisse auskunftspflichtig.

Nach § 11a Absatz 2 BStatG sind alle Unternehmen und Betriebe verpflichtet, ihre Meldungen auf elektronischem Weg an die statistischen Ämter zu übermitteln. Hierzu sind die von den statistischen Ämtern zur Verfügung gestellten Online-Verfahren zu nutzen. Im begründeten Einzelfall kann eine zeitlich befristete Ausnahme von der Online-Meldung vereinbart werden. Dies ist auf formlosen Antrag möglich. Die Verpflichtung, die geforderten Auskünfte zu erteilen, bleibt jedoch weiterhin bestehen.

Nach § 8 Absatz 2 VerdStatG besteht für Unternehmen, deren Inhaberinnen/Inhaber Existenzgründerinnen/Existenzgründer im Sinne des § 7 g Absatz 7 Satz 2 und 3 des Einkommensteuergesetzes in der Fassung der Bekanntmachung vom 19. Oktober 2002 (BGBl. I S. 4210, 2003 I S. 179, zu finden auf www.destatis.de unter „Rechtsgrundlagen“) sind, im Kalenderjahr der Betriebseröffnung keine Auskunftspflicht.

In den beiden folgenden Kalenderjahren besteht keine Auskunftspflicht, wenn das Unternehmen im jeweils letzten abgeschlossenen Geschäftsjahr Umsätze in Höhe von weniger als 500 000 Euro erwirtschaftet hat. Existenzgründerinnen/Existenzgründer, die von ihrem Recht, keine Auskunft zu erteilen, Gebrauch machen wollen, haben das Vorliegen der vorgenannten Voraussetzungen nachzuweisen. Es steht ihnen jedoch frei, die Auskünfte zu erteilen.

Widerspruch und Anfechtungsklage gegen die Aufforderung zur Auskunftserteilung haben nach § 15 Absatz 6 BStatG keine aufschiebende Wirkung.

Geheimhaltung

Die erhobenen Einzelangaben werden nach § 16 BStatG grundsätzlich geheim gehalten. Nur in ausdrücklich gesetzlich geregelten Ausnahmefällen dürfen Einzelangaben übermittelt werden.

Nach § 16 Absatz 6 BStatG ist es zulässig, den Hochschulen oder sonstigen Einrichtungen mit der Aufgabe unabhängiger wissenschaftlicher Forschung Einzelangaben für die Durchführung wissenschaftlicher Vorhaben dann zur Verfügung zu stellen, wenn diese so anonymisiert sind, dass sie nur mit einem unverhältnismäßig großen Aufwand an Zeit, Kosten und Arbeitskraft dem Befragten oder Betroffenen zugeordnet werden können. Die Pflicht zur Geheimhaltung besteht auch für Personen, die Empfängerinnen/Empfänger von Einzelangaben sind.

Nach § 9 VerdStatG ist eine Übermittlung an oberste Bundes- und Landesbehörden in Form von Tabellen mit statistischen Ergebnissen zulässig, auch soweit Tabellenfelder nur einen einzigen Fall ausweisen.

Nach Artikel 7 Absatz 1 der Verordnung (EU) Nr. 557/2013 der Kommission vom 17. Juni 2013 zur Durchführung der Verordnung (EG) Nr. 223/2009 des Europäischen Parlaments und des Rates über europäische Statistiken in Bezug auf den Zugang zu vertraulichen Daten für wissenschaftliche Zwecke und zur Aufhebung der Verordnung (EG) Nr. 831/2002 der Kommission (ABl. L 164 vom 18.06.2013, S. 16) darf innerhalb Eurostats oder anderer Zugangseinrichtungen, die von Eurostat anerkannt wurden, für wissenschaftliche Zwecke Zugang zu Einzelangaben ohne Namen und Anschrift gewährt werden. Nach Artikel 7 Absatz 2 der genannten Verordnung darf darüber hinaus Forschungseinrichtungen für wissenschaftliche Zwecke Zugang zu Einzeldatensätzen gewährt werden, auf die Verfahren der statistischen Offenlegungskontrolle angewandt wurden, um die Gefahr einer Identifizierung der statistischen Einheit, auf die sie sich beziehen, in Übereinstimmung mit dem derzeitigen besten Verfahren auf ein angemessenes Maß zu verringern. Der Zugang darf nur gewährt werden, wenn in der Forschungseinrichtung geeignete Maßnahmen zur Datensicherheit getroffen wurden.

Hilfsmerkmale, Trennung und Löschung, Statistikregister

Name und Anschrift des Betriebs sowie Name, Telefonnummer und E-Mail-Adresse der für eventuelle Rückfragen zur Verfügung stehenden Person sind Hilfsmerkmale, die lediglich der technischen Durchführung der Erhebung dienen. Sie werden sofort nach Abschluss der Eingangsprüfung gesondert aufbewahrt und – mit Ausnahme von Name und

Anschrift des Betriebes – spätestens nach Abschluss der maschinellen Aufbereitung vernichtet bzw. gelöscht. Die Angabe von Name, Telefonnummer und E-Mail-Adresse der für Rückfragen zur Verfügung stehenden Person ist freiwillig; sie erleichtert jedoch die Rückfragemöglichkeit und gewährleistet, dass die in Ihrer Firma für die Meldung zuständige Person erreicht werden kann. Name und Anschrift sowie Identnummer des Betriebes werden zusammen mit den Angaben zur wirtschaftlichen Tätigkeit und der Beschäftigtenzahl zur Führung des Unternehmensregisters für statistische Verwendungszwecke (Statistikregister) verwendet. Rechtsgrundlagen hierfür sind § 13 BStatG sowie die Verordnung (EG) Nr. 177/2008 des Europäischen Parlaments und des Rates vom 20. Februar 2008 zur Schaffung eines gemeinsamen Rahmens für Unternehmensregister für statistische Zwecke und zur Aufhebung der Verordnung (EWG) Nr. 2186/93 des Rates (ABl. L 61 vom 5.3.2008, S. 6).

Die Rentenversicherungsnummer (Versicherungsnummer der gesetzlichen Rentenversicherung) ist ein Hilfsmerkmal, das lediglich der technischen Durchführung der Erhebung und der Erprobung der zukünftigen Verwendung von Verwaltungsdaten anstelle der Erhebung dient. Das Merkmal wird nach Abschluss der Überprüfung der gemeldeten Merkmale auf Vollständigkeit und Richtigkeit gemeinsam mit der Betriebsnummer der Bundesagentur für Arbeit in einem unumkehrbaren Verschlüsselungsverfahren zu einem anonymisierten Schlüssel umgewandelt und nach der Umwandlung sofort gelöscht.

Falls für die erfassten Arbeitnehmerinnen/Arbeitnehmer keine Versicherungsnummern der gesetzlichen Rentenversicherung vorhanden sind, können stattdessen ihre Namen als Hilfsmerkmale in den Arbeitnehmerfragebogen verwendet werden. In diesem Fall sind die Betroffenen von dem Auskunftspflichtigen über die Erhebung und die Verwendung des Namens als Hilfsmerkmal zu unterrichten.

Unter Wirtschaftszweig ist die in der Klassifikation der Wirtschaftszweige, Ausgabe 2008, festgelegte Nummer für die Tätigkeit des Betriebes eingesetzt.

Verdienststrukturerhebung 2014

VS.

Erläuterungen zum Fragebogen

1 Zu den Arbeitnehmern / Arbeitnehmerinnen zählen:

- Sozialversicherungspflichtig beschäftigte Arbeitnehmer/-innen (auch in Teilzeit oder Altersteilzeit),
- Leitende Angestellte (auch Geschäftsführer/-innen einer GmbH und Vorstände einer AG) mit einem Arbeitsvertrag, die zumindest teilweise feste, d. h. gewinnunabhängige Verdienstbestandteile für die geleistete Arbeit erhalten,
- Beamte/Beamtinnen,
- Geringfügig und kurzfristig Beschäftigte
- Saison- oder Gelegenheitsarbeiter/-innen, auch wenn sie nicht in der deutschen Sozialversicherung gemeldet sind
- Aushilfskräfte, Praktikanten/Praktikantinnen, die als abhängig Beschäftigte eine bezahlte Leistung für den Betrieb erbringen

Nicht zu den Arbeitnehmern / Arbeitnehmerinnen zählen:

- Tätige Inhaber/-innen, Mitinhaber/-innen und Familienangehörige, sofern ohne Arbeitsvertrag
- Ausschließlich auf Provisions- oder Honorarbasis bezahlte Personen
- Personen im Vorruhestand
- Betreute Personen in Einrichtungen der Jugendhilfe oder in Werkstätten für Behinderte
- Personen in berufsfördernden Maßnahmen zur Rehabilitation
- Personen im Bundesfreiwilligendienst
- Personen im freiwilligen sozialen oder ökologischen Jahr
- Personen in Arbeitsgelegenheiten mit Mehraufwandsentschädigung (sogenannte Ein-Euro-Jobs)
- Personen, die keinen Verdienst für ihre Leistungen erhalten (ehrenamtlich Tätige, Volontäre/Volontärinnen u. Ä.)

Leih- oder Zeitarbeiter/-innen sind bei den Verleihern bzw. den Zeitarbeitsfirmen nachzuweisen und nicht dort, wo sie ihre Arbeitsleistung erbringen.

- 2 **Einzubeziehen** sind **ausschließlich** Arbeitnehmer/-innen, die für den **ganzen Monat April 2014** entlohnt wurden. Auch Teilzeitarbeiter/-innen und geringfügig Beschäftigte sind einzuschließen, soweit sie im Rahmen ihrer üblichen Arbeitszeit für den gesamten Monat April bezahlt wurden. Kurzarbeiter/-innen, soweit nicht Kurzarbeit Null im April, sind einzubeziehen. **Auszuschließen** sind Arbeitnehmer/-innen, die im Laufe des Aprils 2014 eingestellt oder entlassen und nicht für den gesamten Monat bezahlt wurden. Auch Arbeitnehmer/-innen, deren Lohnfortzahlung im Krankheitsfall durch den Arbeitgeber im April auslaufen ist oder die im April unbezahlten Urlaub genommen haben, werden nicht in die Erhebung einbezogen.

- 3 Beispiel: Startzahl 2, Auswahlabstand 3. Die/der zweite Beschäftigte der Verdienstliste und danach jede/-r dritte Beschäftigte sind im Arbeitnehmerbogen einzutragen. Das sind die Beschäftigten an den Positionen 2, 5, 8, 11 usw. der Verdienstliste.

- 4 Bitte prüfen Sie sorgfältig, um welche Art von Dienstvereinbarung es sich handelt. Es ist zu unterscheiden zwischen

- **Branchentarifverträgen**, die zwischen Arbeitgebervereinigung und Gewerkschaft vereinbart wurden und an die der Betrieb durch Mitgliedschaft in der Arbeitgebervereinigung gebunden ist,
- **Firmentarifverträgen**, an die der Betrieb durch Vereinbarung zwischen dem Arbeitgeber und einer oder mehreren Gewerkschaften gebunden ist,
- **Anerkennungstarifverträgen bzw. Betriebsvereinbarungen** zwischen Arbeitgeber und Betriebsrat über die Orientierung oder Anlehnung an einen Branchentarifvertrag hinsichtlich der Verdienste.

Für Auszubildende, geringfügig Beschäftigte und Beschäftigte mit individuellen Arbeitsverträgen ist als Platzhalter 9999999999 einzutragen.

Ist der Betrieb durch Mitgliedschaft in der Arbeitgebervereinigung an einen Branchentarifvertrag gebunden, nutzt aber eine darin geregelte Öffnungsklausel, so ist der Branchentarifvertrag einzutragen.

Wird im Betrieb hinsichtlich der Verdienste ein Branchentarifvertrag angewandt, ohne dass der Betrieb durch Mitgliedschaft in der Arbeitgebervereinigung daran gebunden ist, so ist im Fragebogen keinesfalls der Branchentarifvertrag anzugeben, sondern die Verdienstregelung, welche die Anwendung regelt. Das könnte ein Anerkennungstarifvertrag oder eine Betriebsvereinbarung sein. Sollte in der Online-Datenbank dieser Anerkennungstarifvertrag oder diese Betriebsvereinbarung nicht enthalten sein, senden Sie uns den Vertrag/die Vereinbarung bitte zum Aufnehmen zu.

- 5 Nach dem Arbeitnehmer-Entsendegesetz (AEntG) können in den dort aufgeführten Branchen Mindestlöhne festgesetzt werden. Diese Mindestlöhne gelten dann zwingend für alle Arbeitgeber und Beschäftigten der Branche, unabhängig von ihrer Tarifbindung. Bitte geben Sie „Ja“ an, wenn Ihr Betrieb einer Branche angehört, für die ein Mindestlohn nach dem AEntG gilt. Bitte geben Sie auch dann „Ja“ an, wenn Sie selbst höhere Löhne als den Mindestlohn zahlen. Alle geltenden Mindestlohnregelungen finden Sie unter www.zoll.de.

- 6 Versicherungsnummer der gesetzlichen Rentenversicherung bzw. Name der/des Beschäftigten, falls ohne Versicherungsnummer beschäftigt.

(Anmerkung: Die Angabe dient als Identifikator für eventuelle Rückfragen und der Erprobung der zukünftigen Verwendung von vorhandenen Verwaltungsdaten anstelle der Erhebung.)

7 In Spalte 02 bitten wir, die dazu passende laufende Nummer aus dem ausgefüllten Betriebsbogen auf Seite 2 (Verdienstregelung) einzutragen.

8 Soweit die Entlohnung auf der Grundlage eines Tarifvertrages oder einer Betriebsvereinbarung erfolgt, tragen Sie bitte hier (Spalte 03), die zutreffende **Vergütungsgruppe** (Lohn-, Gehalts-, Entgelt- oder Besoldungsgruppe) genau ein.

Ersatzweise können in Spalte 04 auch die unter Nr. 9 der Erläuterungen beschriebenen Nummern der Leistungsgruppen (1–5) angegeben werden.

Liegen Ihnen **Eingliederungsanweisungen** für die angewendeten Tarifverträge vor, dann geben Sie bitte hier präzise die in den Eingliederungsanweisungen aufgeführten Ziffern, Buchstaben, Ziffern-/Buchstabenkombinationen zur Kennzeichnung der Vergütungsgruppe (Spalte 03) an. Bilden bei der **analytischen Arbeitsbewertung** die Punktwerte unmittelbar – ohne Benennung einer Vergütungsgruppe – die Grundlage für die Vergütung der Arbeitnehmer/-innen, bitten wir, die Punktwerte für die Ausbildung und Berufserfahrung aus der Gesamtpunktzahl für die ausgeübte Tätigkeit zu ermitteln und als Ersatz für die Vergütungsgruppe in Spalte 03 des Fragebogens für Arbeitnehmer/-innen einzutragen.

9 Sofern Ihre Arbeitnehmer/-innen nicht nach Tarifverträgen eingruppiert sind, sind die Arbeitnehmer/-innen den nachfolgend definierten **Leistungsgruppen** zuzuordnen.

Leistungsgruppe 1

Arbeitnehmer/-innen in leitender Stellung mit **Aufsichts- und Dispositionsbefugnis**. Hierzu zählen z. B. auch angestellte Geschäftsführer/-innen, sofern deren Verdienst zumindest noch teilweise erfolgsunabhängige Zahlungen enthält. Eingeschlossen sind ferner alle Arbeitnehmer/-innen, die in größeren Führungsbereichen Dispositions- oder Führungsaufgaben wahrnehmen (z. B. Abteilungsleiter/-innen) und Arbeitnehmer/-innen mit Tätigkeiten, die **umfassende kaufmännische oder technische Fachkenntnisse** erfordern. In der Regel werden die Fachkenntnisse durch ein Hochschulstudium erworben. Die Tätigkeiten werden selbstständig ausgeführt.

Leistungsgruppe 2

Arbeitnehmer/-innen mit **sehr schwierigen bis komplexen oder vielgestaltigen Tätigkeiten**, für die i. d. R. nicht nur eine abgeschlossene Berufsausbildung, sondern darüber hinaus mehrjährige Berufserfahrung und spezielle Fachkenntnisse erforderlich sind. Die Tätigkeiten werden überwiegend selbstständig ausgeführt. Dazu gehören auch Arbeitnehmer/-innen, die in kleinen Verantwortungsbereichen gegenüber anderen Mitarbeitern/Mitarbeiterinnen Dispositions- oder Führungsaufgaben wahrnehmen (z. B. Meister/-innen).

Leistungsgruppe 3

Arbeitnehmer/-innen mit schwierigen Fachtätigkeiten, für deren Ausübung i. d. R. eine **abgeschlossene Berufsausbildung**, zum Teil verbunden mit Berufserfahrung erforderlich ist.

Leistungsgruppe 4

Angelernte Arbeitnehmer/-innen mit überwiegend einfachen Tätigkeiten, für deren Ausführung keine berufliche Ausbildung, aber besondere Kenntnisse und Fertigkeiten für spezielle, branchengebundene Aufgaben erforderlich sind. Die erforderlichen Kenntnisse und Fertigkeiten werden in der Regel durch eine Anlernzeit von bis zu zwei Jahren erworben.

Leistungsgruppe 5

Ungelernte Arbeitnehmer/-innen mit einfachen, schematischen Tätigkeiten oder isolierten Arbeitsvorgängen, für deren Ausübung keine berufliche Ausbildung erforderlich ist. Das erforderliche Wissen und die notwendigen Fertigkeiten können durch Anlernen von bis zu drei Monaten vermittelt werden.

10 Anzugeben ist das **Eintrittsdatum** in das Unternehmen. Es entspricht dem Datum des Beschäftigungsbegins laut Entgeltbescheinigungsverordnung (EBV) § 1 Absatz 1 Nummer 4.

11 Es gelten die Definitionen und Abgrenzungen der Datenerfassungs- und Übermittlungsverordnung (DEÜV).

Für Beschäftigte, die nicht der Sozialversicherung gemeldet werden, z. B. Beamte/Beamtinnen, ermitteln Sie die Schlüsselzahlen bitte analog:

801 Beamte/Beamtinnen ohne besondere Merkmale,

802 Beamte/Beamtinnen-Auszubildende,

803 Beamte/Beamtinnen-Altersteilzeit,

810 Leitende Angestellte (auch Geschäftsführer/-innen einer GmbH und Vorstände einer AG) mit einem Arbeitsvertrag, die zumindest teilweise feste, d. h. gewinnunabhängige Verdienstbestandteile für die geleistete Arbeit erhalten,

820 Saison- und Gelegenheitsarbeiter/-innen auch wenn sie nicht in der deutschen Sozialversicherung gemeldet sind.

12 Bitte tragen Sie hier den seit 01.12.2011 gültigen Tätigkeitsschlüssel für die „Angaben zur Tätigkeit“ in den Meldungen zur Sozialversicherung ein.

Bitte überprüfen Sie vor der Eintragung, ob die vorliegenden Schlüsselzahlen dem aktuellen Stand entsprechen.

Genauere Informationen finden Sie auf den Internetseiten der Bundesagentur für Arbeit.

13 Als **regelmäßige, wöchentliche Arbeitszeit** im April 2014 ist die vertraglich vereinbarte Arbeitszeit anzugeben.

– Sind für Vollzeit Arbeitnehmer/-innen keine konkreten Arbeitszeitregelungen getroffen, kann ersatzweise die betriebsübliche oder tarifliche Arbeitszeit eingetragen werden.

– Bei Altersteilzeit geben Sie bitte die laut Arbeitsvertrag vereinbarten Stunden an, bei Blockmodell also die Hälfte der vorliegenden Arbeitszeit.

– Fallen bezahlte Überstunden im April an, tragen Sie diese bitte in Spalte 12 ein.

– Liegen für geringfügig Beschäftigte, Saison- oder Gelegenheitsarbeiter/-innen keine vereinbarten, regelmäßigen Wochenarbeitszeiten vor, tragen Sie bitte die bezahlten Stunden in Spalte 11 ein.

Für Arbeitnehmer/-innen, deren Entlohnung anhand der Arbeitsstunden errechnet wird, sind zusätzlich zur vertraglichen Wochenarbeitszeit auch die im Monat April 2014 bezahlten Stunden (siehe Spalte 11 bzw. folgenden Punkt 14) anzugeben.

14 Die im April 2014 **bezahlten Stunden** (ohne bezahlte Überstunden) sind nur für Arbeitnehmer/-innen einzutragen, deren Entlohnung anhand der Stunden errechnet wird. Bezahlte Überstunden werden in Spalte 12 eingetragen. Sollten für geringfügig Beschäftigte keine Stundenangaben vorliegen, so bitten wir um eine qualifizierte Schätzung.

In Fällen von Kurzarbeit sind die bezahlten Stunden ebenfalls zwingend anzugeben, auch wenn die Entlohnung monatlich erfolgt.

- 15 Bitte tragen Sie hier die **bezahlten Überstunden** ein, also die Arbeitsstunden, die in der Berichtsperiode über die vereinbarte Arbeitszeit hinaus geleistet, bezahlt und nicht durch die Gewährung von Freizeit an anderen Tagen ausgeglichen werden. Nicht entscheidend ist, ob für diese Stunden ein Zuschlag bezahlt wird. Einzutragen sind immer die Stunden, die im Monat April bezahlt wurden, auch wenn sie in anderen Monaten geleistet wurden.
- 16 Als Bruttomonatsverdienst für April 2014 ist das **Gesamtbruttoentgelt** gemäß Entgeltbescheinigungsverordnung (EBV) § 1 Absatz 2 Nummer 2 c) abzüglich sonstiger Bezüge des steuerpflichtigen Arbeitslohns laut EBV § 1 Absatz 2 Nummer 2 a) anzugeben.
- 17 Bitte nicht nur die Zuschläge für Überstunden, sondern die **Gesamtvergütung für Überstunden** eintragen.
- 18 Hier bitte nur die **Zuschläge** für Schicht-, Samstags-, Sonntags-, Feiertags- oder Nachtarbeit und **nicht** den Gesamtverdienst der mit Zulagen vergüteten Stunden eintragen. Bereits im Überstundenverdienst gemeldete Zulagen bitte **nicht** nochmals angeben.
- 19 Bitte tragen Sie hier die **Beiträge (auch freiwillige) der Arbeitnehmer/-innen zur gesetzlichen Sozialversicherung** (Arbeitnehmeranteil zur gesetzlichen Renten-, Arbeitslosen-, Kranken- und Pflegeversicherung) ein, also den Teil der Beiträge zur gesetzlichen Sozialversicherung, der im Bruttomonatsverdienst eingeschlossen ist. Bei freiwillig Versicherten, deren Beitrag zur Krankenversicherung unbekannt ist, bitte ersatzweise den Arbeitgeberzuschuss zur Krankenversicherung eintragen. Einzubeziehen sind auch Beiträge von Arbeitnehmern/Arbeitnehmerinnen zu Versorgungswerken, die die Beiträge zur gesetzlichen Rentenversicherung ersetzen. Die Sozialbeiträge der Arbeitgeber und auch Beiträge im Rahmen der Riester-Rente/Entgeltumwandlung werden nicht erfasst.
- 20 Die Abfrage dient der taggenauen Ermittlung des Bezugszeitraums des erfragten Bruttojahresverdienstes. Bitte geben Sie dazu die Summe der sozialversicherungspflichtigen Arbeitstage (**SV-Tage**) aller zwölf Monate des Kalenderjahres 2014 an. Das heißt bei Beschäftigung für ein volles Jahr sind 360 Tage einzutragen. Bestand die Beschäftigung nicht das volle Jahr oder gab es Monate mit Teillohnzahlungszeitraum, z. B. wegen Ein- oder Austritts in die Firma, unbezahlten Urlaubs oder Ende der Lohnfortzahlung, so sind für jeden vollen Monat mit Beschäftigung 30 Tage und für jeden vollen Monat ohne Beschäftigung null Tage anzusetzen. Für Teillohnzahlungszeiträume sind die anteiligen SV-Tage, d. h. die effektiv angefallenen Kalendertage mit Arbeitsentgelt, anzusetzen. Für nicht sozialversicherungspflichtig Beschäftigte ist die Berechnung analog zu führen.
- 21 Als Bruttojahresverdienst des Kalenderjahres 2014 ist die Summe des im Kalenderjahr gezahlten **Gesamtbruttoentgelts** gemäß Entgeltbescheinigungsverordnung (EBV) § 1 Absatz 2 Nummer 2 c) anzugeben.
- 22 Als Sonderzahlungen des Kalenderjahres 2014 ist die Summe der im Kalenderjahr gezahlten **sonstigen Bezüge** des steuerpflichtigen Arbeitslohns gemäß Entgeltbescheinigungsverordnung (EBV) § 1 Absatz 2 Nummer 2 a) anzugeben.
- 23 Bitte tragen Sie den Gesamtbetrag an **Entgeltumwandlung** im Jahr 2014 ein. Einzubeziehen sind alle Durchführungswege (Pensionskasse, Pensionsfonds, Direktversicherung, auch Direktzusage und Unterstützungskasse) und Besteuerungsformen (steuerfrei, pauschal, individuell versteuert). Bei der Entgeltumwandlung (Gehaltsverzicht) wird zwischen Arbeitgeber und Beschäftigten vereinbart, Teile des Bruttoverdienstes zu Gunsten einer betrieblichen Altersversorgung einzusetzen. Dieser Bestandteil wird in einen Vertrag eingezahlt, aufgrund dessen im Rentenalter eine einmalige Leistung oder eine laufende Rente geleistet wird. Finanziert werden können die Beiträge aus dem laufenden Arbeitsentgelt, vermögenswirksamen Leistungen oder Einmal- und Sonderzahlungen wie Urlaubs- oder Weihnachtsgeld oder einem 13. Monatsgehalt.
- 24 Bitte geben Sie hier den **Urlaubsanspruch** für das Kalenderjahr 2014 in Tagen – ohne Resturlaubstage – an. Für Teilzeitbeschäftigte ist der Urlaubsanspruch entsprechend dem jeweiligen Teilzeitanteil, bezogen auf den Urlaubsanspruch eines vergleichbaren Vollbeschäftigten anzugeben. Arbeitet z. B. ein Teilzeitbeschäftigter die Hälfte der regelmäßigen Arbeitszeit und liegt der Urlaubsanspruch eines Vollbeschäftigten bei 30 Tagen, so sind 15 Tage einzutragen.

Herausgeber:

Statistisches Landesamt des Freistaates Sachsen

Redaktion:

Statistisches Landesamt des Freistaates Sachsen

Gestaltung und Satz:

Statistisches Landesamt des Freistaates Sachsen

Redaktionsschluss:

Februar 2017

Bezug:

Statistisches Landesamt des Freistaates Sachsen

Hausanschrift: Macherstraße 63, 01917 Kamenz

Telefon: +49 3578 33-1245

Telefax: +49 3578 33- 55 1499

E-Mail: vertrieb@statistik.sachsen.de

www.statistik.sachsen.de

Verteilerhinweis

Diese Informationsschrift wird von der Sächsischen Staatsregierung im Rahmen ihrer verfassungsmäßigen Verpflichtung zur Information der Öffentlichkeit herausgegeben. Sie darf weder von politischen Parteien noch von deren Kandidaten oder Helfern zum Zwecke der Wahlwerbung verwendet werden. Dies gilt für alle Wahlen.

Missbräuchlich ist insbesondere die Verteilung auf Wahlveranstaltungen, an Informationsständen der Parteien sowie das Einlegen, Aufdrucken oder Aufkleben parteipolitischer Informationen oder Werbemittel.

Untersagt ist auch die Weitergabe an Dritte zur Verwendung bei der Wahlwerbung.

Copyright

Statistisches Landesamt des Freistaates Sachsen, Kamenz, 2016

Vervielfältigung und Verbreitung, auch auszugsweise, mit Quellenangabe gestattet.

ISSN 2195-4054