



Statistischer Bericht



Gewerbesteuer im Freistaat Sachsen 2012

L IV 13 – j/12

Zeichenerklärung

- Nichts vorhanden (genau Null)
- 0 weniger als die Hälfte von 1 in der letzten besetzten Stelle, jedoch mehr als nichts
- ... Angabe fällt später an
- / Zahlenwert nicht sicher genug
- . Zahlenwert unbekannt oder geheim zu halten
- x Tabellenfach gesperrt, weil Aussage nicht sinnvoll
- () Aussagewert ist eingeschränkt
- p vorläufige Zahl
- r berichtigte Zahl
- s geschätzte Zahl

Inhalt

	Seite
Vorbemerkungen	3
Erläuterungen	3
 Tabellen	
1. Gewerbesteuerpflichtige 2001 bis 2012 nach Größenklassen des Gewerbeertrages, Wirtschaftsabschnitten, Rechtsformen und NUTS 2-Regionen	6
2. Steuermessbeträge 2001 bis 2012 nach Größenklassen des Gewerbeertrages, Wirtschaftsabschnitten, Rechtsformen und NUTS 2-Regionen	8
3. Gewerbesteuerpflichtige, deren Gewerbeertrag und Steuermessbetrag 2012 nach Größenklassen des Gewerbeertrages und Wirtschaftsabschnitten	10
4. Gewerbesteuerpflichtige, deren Gewerbeertrag und Steuermessbetrag 2012 nach Größenklassen des Gewerbeertrages und Rechtsformen	18
5. Gewerbesteuerpflichtige und Steuermessbetrag 2012 nach Wirtschaftsabschnitten und Rechtsformen	20
6. Gewerbesteuerpflichtige, Gewerbeertrag und Steuermessbetrag 2012 nach Wirtschaftszweigen	22
7. Gewerbesteuerpflichtige, Besteuerungsgrundlagen und Steuermessbetrag 2012	46
8. Gewerbesteuerpflichtige und Steuermessbetrag 2010, 2011 und 2012 nach Kreisfreien Städten und Landkreisen	47
9. Gewerbesteuerpflichtige und Steuermessbetrag von Festsetzungen ohne Zerlegungsanteile und Zerlegungsanteile 2012 nach regionaler Gliederung	48
 Abbildungen	
Abb. 1 Gewerbesteuerpflichtige und deren Steuermessbetrag 2012 nach Größenklassen des Gewerbeertrages	57
Abb. 2 Gewerbesteuerpflichtige und deren Steuermessbetrag 2012 nach ausgewählten Wirtschaftsabschnitten	58
Abb. 3 Gewerbesteuerpflichtige und deren Steuermessbetrag 2012 nach Rechtsformen	59
Abb. 4 Gewerbesteuerpflichtige und deren Steuermessbetrag 2010, 2011 und 2012 nach NUTS 2-Regionen	59
Abb. 5 Steuermessbetrag je Betriebsstätte in den Kreisfreien Städten und Landkreisen 2012	60
Abb. 6 Steuermessbetrag je Einwohner in den Kreisfreien Städten und Landkreisen 2012	60

Vorbemerkungen

Der vorliegende Statistische Bericht enthält die Ergebnisse der Gewerbesteuerstatistik 2012. Er gibt einen Überblick über die Zahl der gewerbesteuerpflichtigen Unternehmen im Freistaat Sachsen, deren Gewerbeertrag und Steuerermessbetrag, auch unter Berücksichtigung der Zerlegung auf mehrere Betriebsstätten. Die Gewerbesteuerstatistik erhebt somit nicht die Gewerbesteuer an sich, sondern die Besteuerungsgrundlagen. Die Ergebnisse werden sowohl in wirtschaftlicher und regionaler Gliederung als auch nach Rechtsformen und Größenklassen des Gewerbeertrags ausgewiesen. Für die wirtschaftliche Gliederung ist die Wirtschaftszweigklassifikation Ausgabe 2008 (WZ 2008) maßgebend. Der regionalen Gliederung liegt der Gebietsstand 31. Dezember 2015 zugrunde.

Die Gewerbesteuerstatistik dient zur Analyse von Struktur und Wirkung der Gewerbesteuer und ihrer wirtschaftlichen Bedeutung. Darüber hinaus wird sie zur Quantifizierung des zukünftigen Aufkommens und bei geplanten Steuerrechtsänderungen sowie als eine Grundlage bei umfangreichen Steuersimulationsmodellen verwendet.

Für die Durchführung der Gewerbesteuerstatistik gelten folgende **Rechtsgrundlagen** in Verbindung mit dem Gesetz über die Statistik für Bundeszwecke (Bundesstatistikgesetz - BStatG) in der Fassung der Bekanntmachung vom 20. Oktober 2016 (BGBl. I S. 2394):

- Gesetz über Steuerstatistiken (StStatG) vom 11. Oktober 1995 (BGBl. I S. 1250, 1409), das zuletzt durch Artikel 8 des Gesetzes vom 8. Dezember 2016 (BGBl. I S. 2835) geändert worden ist
- Gewerbesteuergesetz (GewStG) in der Fassung der Bekanntmachung vom 15. Oktober 2002 (BGBl. I S. 4167), das zuletzt durch Artikel 10 des Gesetzes vom 23. Dezember 2016 (BGBl. I S. 3191) geändert worden ist
- Gewerbesteuer-Durchführungsverordnung in der Fassung der Bekanntmachung vom 15. Oktober 2002 (BGBl. I S. 4180), die zuletzt durch Artikel 2 Absatz 13 des Gesetzes vom 1. April 2015 (BGBl. I S. 434) geändert worden ist
- Gewerbesteuer-Richtlinien 2009 (GewStR) in der Fassung der Bekanntmachung vom 28. April 2010 (BStBl. I Sondernummer 1/2010)
- Einkommensteuergesetz (EStG) in der Fassung der Bekanntmachung vom 8. Oktober 2009 (BGBl. I S. 3366), das zuletzt durch Artikel 9 des Gesetzes vom 23. Dezember 2016 (BGBl. I S. 3191) geändert worden ist
- Abgabenordnung (AO 1977) in der Fassung der Bekanntmachung vom 1. Oktober 2002 (BGBl. I S. 3866, 2003 I S. 61), die zuletzt durch Artikel 1 des Gesetzes vom 22. Dezember 2016 (BGBl. I S. 3152) geändert worden ist.

Die Gewerbesteuerstatistik wird seit Veranlagungsjahr 2011 bundeseinheitlich jährlich durchgeführt. Zuvor fand

sie in dreijährigem Turnus (zuletzt 2010) statt. Die Gewerbesteuerstatistik ist wie alle anderen Steuerstatistiken eine Sekundärstatistik. Die Angaben für den Freistaat stammen aus den Gewerbesteuermessbescheiden der sächsischen Finanzverwaltung. Die statistikrelevanten Daten werden dem Statistischen Landesamt in anonymisierter Form überwiegend elektronisch oder in Form Statistischer Blätter zur Verfügung gestellt.

In die Gewerbesteuerstatistik werden alle Unternehmen einbezogen, die ihren Hauptsitz in Sachsen haben. Nach Austausch zwischen den Bundesländern werden auch Daten von sächsischen Betriebsstätten ausgewiesen, deren Unternehmenshauptsitz außerhalb Sachsens liegt. Eine Betriebsstätte ist jede feste Geschäftseinrichtung oder Anlage, die der Tätigkeit eines Unternehmens dient, z. B. Zweigniederlassungen, Fabrikations- oder Werkstätten und Warenlager. Alle Unternehmensteile eines Unternehmens, die innerhalb einer Gemeinde liegen, werden in der Gewerbesteuerstatistik als eine Betriebsstätte bezeichnet und gezählt.

Die statistische Geheimhaltung beruht auf der p%-Regel. Dabei unterliegen Tabellenfelder der Geheimhaltung, wenn die Differenz zwischen Aggregatwert und zweitgrößtem Einzelwert den größten Einzelwert um weniger als p% übersteigt.

Erläuterungen

Steuerberechtigte

Die Gemeinden erheben eine Gewerbesteuer als Gemeindesteuer (§ 1 GewStG). Die Gewerbesteuer ist an die Gemeinde abzuführen, in der eine Betriebsstätte zur Ausübung eines stehenden Gewerbes unterhalten wird. Unterhält ein Gewerbebetrieb in mehreren Gemeinden Betriebsstätten oder erstreckt sich eine Betriebsstätte über mehrere Gemeinden, wird die Gewerbesteuer in jeder betroffenen Gemeinde nach dem jeweiligen Anteil des Steuerermessbetrages erhoben (§ 4 GewStG). Beim Reisegewerbe ist die Gemeinde hebeberechtigt, in der sich der Mittelpunkt der gewerblichen Tätigkeit befindet (§ 35a Abs. 3 GewStG).

Steuergegenstand

Der Gewerbesteuer unterliegen alle stehenden Gewerbebetriebe (§ 2 Abs. 1 GewStG), soweit sie im Inland betrieben werden. Darunter sind gewerbliche Unternehmen im Sinne des Einkommensteuergesetzes (§ 15 Abs. 2 EStG) und Reisegewerbebetriebe (§ 35a GewStG) zu verstehen. Ein Gewerbebetrieb ist eine auf Gewinnerzielung ausgelegte, selbständige und nachhaltige Betätigung mit der Beteiligung am allgemeinen wirtschaftlichen Verkehr, wenn die Betätigung weder als Ausübung von Land- und Forstwirtschaft noch als Ausübung eines freien Berufs noch als eine andere selbständige Arbeit anzusehen ist. Als Gewerbebetrieb gilt stets und in vollem Umfang die Tätigkeit der Kapitalgesellschaften, der Genossenschaften einschließlich Europäischer Genossenschaften, der Versi-

cherungs- und Pensionsfondsvereine auf Gegenseitigkeit sowie der sonstigen juristischen Personen des privaten Rechts und der nichtrechtsfähigen Vereine, soweit sie einen wirtschaftlichen Geschäftsbetrieb unterhalten (§ 2 Abs. 2 und 3 GewStG).

Erhebungseinheit der Gewerbesteuerstatistik ist der gewerbesteuerpflichtige Betrieb, dessen Veranlagung für das Berichtsjahr zur Festsetzung eines Gewerbesteuermessbetrags geführt hat, auch wenn dieser mit „Null“ ausgewiesen wurde. Damit eine Festsetzung vorgenommen werden kann, müssen steuerpflichtige Gewerbebetriebe eine Erklärung abgeben (§ 14a GewStG). Verpflichtet hierzu ist der Steuerschuldner. Für Hausgewerbetreibende und gleichgestellte Personen sowie für einzelne Gewerbegruppen gelten andere Regelungen entsprechend § 11 Abs. 3 GewStG. Der Besteuerungszeitraum ist grundsätzlich das Kalenderjahr (§ 14 GewStG).

Gewerbesteuerpflichtige

Steuerschuldner ist der Unternehmer, für dessen Rechnung das Gewerbe betrieben wird (§ 5 GewStG). Ist die Tätigkeit einer Personengesellschaft Gewerbebetrieb, so ist die Gesellschaft Steuerschuldner. Gewinne aus Land- und Forstwirtschaft (Abschnitt 135 EStR) oder aus selbstständiger Arbeit im Sinne des § 18 EStG (u. a. freiberufliche Tätigkeiten) unterliegen nicht der Gewerbesteuer.

Steuerbefreiungen

Das Steuerrecht sieht zahlreiche Befreiungen von der Gewerbesteuer vor (§ 3 GewStG). Dies betrifft unter anderem: das Bundeseisenbahnvermögen, die Monopolverwaltungen des Bundes, die staatlichen Lotterienunternehmen, die Sächsische Aufbaubank, Erwerbs- und Wirtschaftsgenossenschaften sowie Vereine, öffentlich-rechtliche Versicherungs- und Vorsorgeeinrichtungen, Schulen, Krankenhäuser, Alten- und Pflegeheime.

Festsetzung und Bemessung der Gewerbesteuer

Die Gewerbesteuer wird in einem zweistufigen Verfahren festgesetzt. Zunächst ermitteln die Finanzämter anhand des Gewerbeertrages den Gewerbesteuermessbetrag und setzen diesen im Gewerbesteuermessbescheid fest. Auf dieser Grundlage ergeht durch die Gemeinde in Anwendung ihres Hebesatzes der Gewerbesteuerbescheid.

Besteuerungsgrundlage für die Gewerbesteuer ist der **Gewerbeertrag** (§ 6 GewStG). Der Gewerbeertrag ist der nach den Vorschriften des Einkommensteuergesetzes oder des Körperschaftsteuergesetzes zu ermittelnde Gewinn aus dem Gewerbebetrieb (§ 7 GewStG), vermehrt und vermindert um bestimmte festgelegte Beträge (§ 8 GewStG Hinzurechnungen und § 9 GewStG Kürzungen). Der maßgebende Gewerbeertrag wird um die noch nicht ausgeglichenen Gewerbeverluste der vorangegangenen Erhebungszeiträume gekürzt (§ 10a GewStG). Dieser **Verlustvortrag** kann bis zu einem Betrag von 1 Mill. € unbeschränkt geltend gemacht werden. Der darüber liegende Betrag wird nur bis zu 60 Prozent des verbleibenden (po-

sitiven) Gewerbeertrags verrechnet. Anschließend wird der so ermittelte vorläufige Gewerbeertrag auf volle 100 € abgerundet. Danach wird ggf. ein **Freibetrag** abgezogen, allerdings höchstens in Höhe des abgerundeten Gewerbeertrags (§ 11 Abs. 1 GewStG). Im Veranlagungsjahr 2012 betrug der Freibetrag für natürliche Personen und Personengesellschaften 24 500 €. Für Unternehmen im Sinne des § 2 Abs. 3 und § 3 GewStG sowie sonstige juristische Personen des öffentlichen Rechts lag der Freibetrag bei 5 000 €. Kapitalgesellschaften wird kein Freibetrag gewährt.

Nach Anwendung der **Steuermesszahl** auf den bereinigten Gewerbeertrag ergibt sich der **Steuermessbetrag**. Die Steuermesszahl für den Gewerbeertrag beträgt seit 2008 einheitlich 3,5 Prozent.

Die Höhe der **Gewerbesteuer** ergibt sich aus dem Steuermessbetrag multipliziert mit einem Prozentsatz (**Hebesatz**), der von der heheberechtigten Gemeinde bestimmt wird (§ 16 GewStG). Den Hebesatz legt jede Gemeinde für ein Kalenderjahr oder mehrere Kalenderjahre fest. Der durchschnittliche Gewerbesteuerhebesatz lag im Jahr 2012 im Freistaat Sachsen bei 416 Prozent (Quelle: Statistischer Bericht Realsteuervergleich für den Freistaat Sachsen 2012 - L IV 3-j/12).

Somit ergibt sich folgendes **Berechnungsschema der Gewerbesteuer**:

Gewinn aus Gewerbebetrieb (§ 7 GewStG)
 + Hinzurechnungen (§ 8 und 9 GewStG)
 - Kürzungen (§ 9 GewStG)
 + Gewerbeertrag der Organgesellschaften (§ 2 Abs. 2 GewStG)
 - Verlustabzug (§ 10a GewStG)
 = Gewerbeertrag (abgerundet auf volle 100 €; § 11 Abs. 1 GewStG)
 - Freibetrag für Personenunternehmen (§ 11 Abs. 1 GewStG max. 24 500 €)
 (durch den Freibetrag kann kein Verlust entstehen)
 = bereinigter „gekürzter“ Gewerbeertrag
 x Anwendung der Steuermesszahl
 (3,5 Prozent; § 11 Abs. 2 GewStG)
 = Einheitlicher Steuermessbetrag (§ 14 GewStG)
 bzw. Zerlegungsanteil
 x Hebesatz der jeweiligen Gemeinde (§ 16 GewStG)
 = **Gewerbesteuerschuld**

Zerlegung

Werden zur Ausübung des Gewerbes in mehreren Gemeinden Betriebsstätten unterhalten, so ist der Steuermessbetrag in die auf die einzelnen Gemeinden entfallenden Anteile (Zerlegungsanteile) aufzuteilen bzw. zu zerlegen (§ 28 GewStG). Zerlegungsmaßstab ist das Verhältnis der Arbeitslöhne, die an die in den Betriebsstätten in den einzelnen Gemeinden beschäftigten Arbeitnehmer gezahlt worden sind:

Steuermessbetrag x Arbeitslohnanteil der Gemeinde
Gesamter Arbeitslohn.

Das Betriebsfinanzamt ist für die Zerlegung des Steuermessbescheides zuständig. Auf Grundlage der entsprechenden Zerlegungsbescheide erlassen die Gemeinden die Gewerbesteuerbescheide. Eine Zerlegung findet auch statt, wenn eine Betriebsstätte sich über mehrere Gemeinden erstreckt oder eine Betriebsstätte innerhalb des Erhebungszeitraumes von einer Gemeinde in eine andere verlegt wird.

Die in Sachsen festgesetzten Steuermessbeträge umfassen auch Beträge, die im Rahmen der Zerlegung auf Betriebsstätten außerhalb Sachsens entfallen. Daher wurden beim Nachweis der Steuermessbeträge nach regionaler Gliederung diese Zerlegungsanteile nicht aufgeführt. Es wurden Festsetzungen ohne Zerlegung (d. h. der für das Unternehmen festgesetzte Steuermessbetrag entfällt auf nur eine Gemeinde in Sachsen) und Zerlegungsanteile (d. h. Anteile am Steuermessbetrag von Unternehmen, die ihren Hauptsitz in Sachsen oder einem anderen Bundesland haben) getrennt ausgewiesen.

Gewerbesteuerliche Organschaft

Eine gewerbliche Tätigkeit im Sinne des Gewerbesteuergesetzes liegt bei einer juristischen Person nicht vor, wenn diese nach dem Gesamtbild der tatsächlichen Verhältnisse finanziell, wirtschaftlich und organisatorisch in ein anderes Unternehmen (Organträger) eingegliedert ist. Das Einglie-

derungsverhältnis heißt Organschaft, die eingegliederte juristische Person ist ein Organ (Organgesellschaft, Tochtergesellschaft). Die im Inland gelegenen Unternehmensteile (Organträger; Organgesellschaften und deren Betriebsstätten) sind wie ein Unternehmen zu behandeln. Steuerschuldner ist grundsätzlich nur der Organträger, wenn er in Deutschland seinen Hauptsitz hat.

Rechtsformen der Steuerpflichtigen

Bei der Klassifikation der Steuerpflichtigen nach Rechtsformen erfolgt in der Gewerbesteuerstatistik die Einteilung in Einzelunternehmen, Personengesellschaften, Kapitalgesellschaften und Erwerbs- und Wirtschaftsgenossenschaften sowie sonstige juristische Personen des privaten Rechts. Die bedeutendsten Formen der Kapitalgesellschaften sind die Gesellschaft mit beschränkter Haftung (GmbH), die Aktiengesellschaft (AG) und die Kommanditgesellschaft auf Aktien (KGaA). Die Personengesellschaften setzen sich neben den Personenhandelsgesellschaften Offene Handelsgesellschaft (OHG) und Kommanditgesellschaft (KG) u. a. aus den Gesellschaften bürgerlichen Rechts (GbR), den Partnerschaftsgesellschaften sowie Mischformen (GmbH & Co. KG oder AG & Co. KG) zusammen. In den sonstigen Rechtsformen werden u. a. Vereine (rechtsfähige und nichtrechtsfähige), Anstalten, Stiftungen, Gebietskörperschaften, öffentlich-rechtliche Religionsgemeinschaften und ausländische Rechtsformen zusammengefasst.

Abkürzungen

a. n. g.	anderweitig nicht genannt	EStG	Einkommensteuergesetz	STMB	Steuermessbetrag
Abs.	Absatz	i. V. m.	in Verbindung mit	techn.	technisch
Abschn.	Abschnitt	Kfz	Kraftfahrzeug	u.	und
Anz.	Anzahl	Mill.	Millionen	u. Ä.	und Ähnliche
AO	Abgabenordnung	NE- Metalle	Nichteisen-Metalle	u. ä.	und ähnliches
BGBI.	Bundesgesetzblatt	Nr.	Nummer	v.	von
BStBl.	Bundessteuerblatt	o. a. S.	ohne ausgeprägte	v. H.	vom Hundert
bzw.	beziehungsweise		Schwerpunkte	vgl.	vergleiche
d. h.	das heißt	pos.	positiven	WZ-Nr.	Nummer des Wirtschaftszweiges
EStR	Einkommensteuer-Richtlinien	s.	Siehe		
		S.	Seite		

1. Gewerbesteuerpflichtige 2001 bis 2012 nach Größenklassen des Gewerbeertrages, Wirtschaftsabschnitten, Rechtsformen und NUTS 2-Regionen

Merkmal	2001		2004		2007	
	insgesamt	darunter mit pos. Steuermessbetrag	insgesamt	darunter mit pos. Steuermessbetrag	insgesamt	darunter mit pos. Steuermessbetrag
Insgesamt	153 798	33 227	157 535	38 220	164 977	47 896
Ohne positiven einheitlichen Steuermessbetrag	120 571		119 315		117 081	
davon						
mit negativem Gewerbeertrag	53 684		55 175		52 082	
ohne Gewerbeertrag	31 400		31 868		32 512	
mit positivem Gewerbeertrag	35 487		32 272		32 487	
Mit positivem einheitlichen Steuermessbetrag	33 227		38 220		47 896	
davon						
mit abgerundeten Gewerbeertrag						
von ... bis unter ... € ¹⁾						
unter 5 000	x		x		x	
5 000 - 10 000	x		x		x	
10 000 - 15 000	x		x		x	
15 000 - 24 500	x		x		x	
24 500 - 50 000	x		x		x	
50 000 - 100 000	x		x		x	
100 000 - 500 000	x		x		x	
500 000 - 1 Mill.	x		x		x	
1 Mill. - 5 Mill.	x		x		x	
5 Mill. und mehr	x		x		x	
nach Wirtschaftsabschnitten (WZ 2008)¹⁾						
A Land- und Forstwirtschaft, Fischerei	x	x	x	x	x	x
B Bergbau und Gewinnung von Steinen u. Erden	x	x	x	x	x	x
C Verarbeitendes Gewerbe	x	x	x	x	x	x
D Energieversorgung	x	x	x	x	x	x
E Wasserver-; Abwasser- und Abfallentsorgung und Beseitigung von Umweltverschmutzungen	x	x	x	x	x	x
F Baugewerbe	x	x	x	x	x	x
G Handel; Instandhaltung und Reparatur von Kfz	x	x	x	x	x	x
H Verkehr und Lagerei	x	x	x	x	x	x
I Gastgewerbe	x	x	x	x	x	x
J Information und Kommunikation	x	x	x	x	x	x
K Erbringung von Finanz- und Versicherungsdienstleistungen	x	x	x	x	x	x
L Grundstücks- und Wohnungswesen	x	x	x	x	x	x
M Erbringung von freiberuflichen, wissenschaftlichen und technischen Dienstleistungen	x	x	x	x	x	x
N Erbringung von sonst. wirtsch. Dienstleistungen	x	x	x	x	x	x
P Erziehung und Unterricht	x	x	x	x	x	x
Q Gesundheits- und Sozialwesen	x	x	x	x	x	x
R Kunst, Unterhaltung und Erholung	x	x	x	x	x	x
S Erbringung von sonstigen Dienstleistungen	x	x	x	x	x	x
nach Rechtsformen						
Einzelunternehmen	101 942	20 053	104 606	22 925	110 152	30 068
Personengesellschaften	14 133	4 289	13 533	4 707	13 949	5 547
Kapitalgesellschaften	35 889	8 617	37 087	10 242	37 811	11 714
sonstige Rechtsformen	1 834	268	2 309	346	3 065	567
nach NUTS 2-Regionen²⁾	178 613	45 280	184 147	52 871	192 500	63 419
Chemnitz	64 780	17 425	70 463	19 764	72 672	24 491
Dresden	68 254	16 899	69 827	20 074	73 458	24 039
Leipzig	45 579	10 956	43 857	13 033	46 370	14 889
Organträger	384	127	295	129	312	169

1) Aufgrund von Veränderungen zum vorhergehenden Berichtsjahr nicht vergleichbar.

2) In der aktuellen Fassung der NUTS-Klassifikation (EU-Systematik der Gebietseinheiten für die Statistik) entsprechen die NUTS 2-Regionen in Sachsen den ehemaligen Direktionsbezirken. Daten nach dem Austausch gebietsfremder Steuerfälle.

2010		2011		2012		Merkmal
insgesamt	darunter mit pos. Steuermessbetrag	insgesamt	darunter mit pos. Steuermessbetrag	insgesamt	darunter mit pos. Steuermessbetrag	
Anzahl						
169 346	49 807	172 598	54 000	176 247	55 252	Insgesamt
119 539		118 598		120 995		Ohne positiven einheitlichen Steuermessbetrag
						davon
54 451		52 865		51 469		mit negativem Gewerbeertrag
32 762		33 703		33 962		ohne Gewerbeertrag
32 326		32 030		35 564		mit positivem Gewerbeertrag
49 807		54 000		55 252		Mit positivem einheitlichen Steuermessbetrag
						davon
						mit abgerundeten Gewerbeertrag
						von ... bis unter ... € ¹⁾
2 465		2 505		2 538		unter 5 000
1 542		1 449		1 515		5 000 - 10 000
1 030		1 096		1 128		10 000 - 15 000
1 267		1 355		1 427		15 000 - 24 500
24 640		26 744		27 288		24 500 - 50 000
10 565		11 573		11 986		50 000 - 100 000
6 946		7 710		7 760		100 000 - 500 000
725		891		892		500 000 - 1 Mill.
536		573		610		1 Mill. - 5 Mill.
91		104		108		5 Mill. und mehr
						nach Wirtschaftsabschnitten (WZ 2008)¹⁾
1 364	396	1 357	427	1 356	438	A Land- und Forstwirtschaft, Fischerei
121	33	126	44	120	42	B Bergbau und Gewinnung von Steinen u. Erden
14 877	5 852	15 001	6 246	15 105	6 273	C Verarbeitendes Gewerbe
7 032	259	8 926	287	10 201	366	D Energieversorgung
						Wasserver-; Abwasser- und Abfallentsorgung
692	283	701	303	690	306	und Beseitigung von Umweltverschmutzungen
24 347	9 520	24 758	10 726	25 480	10 961	F Baugewerbe
36 839	10 437	36 524	11 086	36 248	10 975	G Handel; Instandhaltung und Reparatur von Kfz
5 033	1 797	4 952	1 799	4 996	1 821	H Verkehr und Lagerei
8 894	1 970	9 020	2 263	9 094	2 413	I Gastgewerbe
5 243	1 530	5 343	1 662	5 498	1 704	J Information und Kommunikation
						Erbringung von Finanz- und Versicherungs-
8 898	3 792	8 732	3 990	8 779	4 129	dienstleistungen
8 686	2 179	8 837	2 290	9 099	2 511	L Grundstücks- und Wohnungswesen
						Erbringung von freiberuflichen, wissenschaft-
11 259	3 180	11 629	3 362	11 846	3 561	lichen und technischen Dienstleistungen
8 949	2 809	9 724	3 161	10 393	3 356	N Erbringung von sonst. wirtsch. Dienstleistungen
986	190	985	181	1 030	204	P Erziehung und Unterricht
1 711	342	1 767	352	1 791	374	Q Gesundheits- und Sozialwesen
3 601	577	3 671	651	3 769	721	R Kunst, Unterhaltung und Erholung
20 814	4 661	20 545	5 170	20 752	5 097	S Erbringung von sonstigen Dienstleistungen
						nach Rechtsformen
111 856	30 851	114 127	34 090	116 929	35 001	Einzelunternehmen
14 685	5 715	14 942	5 893	15 146	5 968	Personengesellschaften
40 306	12 833	41 010	13 585	41 649	13 859	Kapitalgesellschaften
2 499	408	2 519	432	2 523	424	sonstige Rechtsformen
197 253	66 433	200 749	71 420	204 707	72 422	nach NUTS 2-Regionen²⁾
73 050	25 342	74 151	27 207	75 407	27 396	Chemnitz
75 380	25 248	76 641	27 066	77 882	27 476	Dresden
48 823	15 843	49 957	17 147	51 418	17 550	Leipzig
361	199	372	213	376	225	Organträger

2. Steuermessbeträge 2001 bis 2012 nach Größenklassen des Gewerbeertrages, Wirtschaftsabschnitten, Rechtsformen und NUTS 2-Regionen

Merkmal	2001	2004	2007	2010
Insgesamt mit positivem einheitlichen Steuermessbetrag	107 936	173 031	204 369	191 417
davon mit abgerundeten Gewerbeertrag				
von ... bis unter ... € ¹⁾	107 936	173 031	204 369	191 417
unter 5 000	x	x	x	172
5 000 - 10 000	x	x	x	368
10 000 - 15 000	x	x	x	431
15 000 - 24 500	x	x	x	842
24 500 - 50 000	x	x	x	10 221
50 000 - 100 000	x	x	x	17 737
100 000 - 500 000	x	x	x	43 383
500 000 - 1 Mill.	x	x	x	17 088
1 Mill. - 5 Mill.	x	x	x	37 162
5 Mill. und mehr	x	x	x	64 012
nach Wirtschaftsabschnitten (WZ 2008)¹⁾				
A Land- und Forstwirtschaft, Fischerei	x	x	x	2 648
B Bergbau und Gewinnung von Steinen u. Erden	x	x	x	242
C Verarbeitendes Gewerbe	x	x	x	46 723
D Energieversorgung	x	x	x	28 534
E Wasserver-; Abwasser- und Abfallentsorgung und Beseitigung von Umweltverschmutzungen	x	x	x	3 033
F Baugewerbe	x	x	x	15 225
G Handel; Instandhaltung und Reparatur von Kfz	x	x	x	30 222
H Verkehr und Lagerei	x	x	x	3 733
I Gastgewerbe	x	x	x	2 503
J Information und Kommunikation	x	x	x	6 063
K Erbringung von Finanz- und Versicherungsdienstleistungen	x	x	x	24 866
L Grundstücks- und Wohnungswesen	x	x	x	6 177
M Erbringung von freiberuflichen, wissenschaftlichen und technischen Dienstleistungen	x	x	x	8 521
N Erbringung von sonst. wirtsch. Dienstleistungen	x	x	x	5 541
P Erziehung und Unterricht	x	x	x	302
Q Gesundheits- und Sozialwesen	x	x	x	1 755
R Kunst, Unterhaltung und Erholung	x	x	x	792
S Erbringung von sonstigen Dienstleistungen	x	x	x	4 540
nach Rechtsformen				
Einzelunternehmen	20 286	22 767	30 844	37 923
Personengesellschaften	28 557	37 412	38 348	34 200
Kapitalgesellschaften	51 386	104 325	124 548	103 722
sonstige Rechtsformen	7 706	8 527	10 629	15 572
nach NUTS 2-Regionen²⁾	146 102	211 878	294 543	270 431
Chemnitz	47 053	69 094	103 771	100 473
Dresden	60 596	87 868	120 243	106 613
Leipzig	38 452	54 917	70 530	63 345
Organträger	22 911	47 317	43 422	44 390

1) Aufgrund von Veränderungen zum vorhergehenden Berichtsjahr nicht vergleichbar.

2) In der aktuellen Fassung der NUTS-Klassifikation (EU-Systematik der Gebietseinheiten für die Statistik) entsprechen die NUTS 2-Regionen

2011	2012	Anteil 2012	Verände- rung 2012 zu 2011	Merkmal
		%		
204 685	208 507	100	1,9	Insgesamt mit positivem einheitlichen Steuermessbetrag davon mit abgerundeten Gewerbebeertrag
204 685	208 507	100	1,9	von ... bis unter ... € ¹⁾
181	184	0,1	1,7	unter 5 000
343	358	0,2	4,4	5 000 - 10 000
455	468	0,2	2,9	10 000 - 15 000
903	949	0,5	5,1	15 000 - 24 500
11 101	11 330	5,4	2,1	24 500 - 50 000
19 487	20 177	9,7	3,5	50 000 - 100 000
48 544	48 853	23,4	0,6	100 000 - 500 000
21 232	21 201	10,2	-0,1	500 000 - 1 Mill.
38 998	41 012	19,7	5,2	1 Mill. - 5 Mill.
63 442	63 976	30,7	0,8	5 Mill. und mehr
nach Wirtschaftsabschnitten (WZ 2008)				
3 643	4 116	2,0	13,0	A Land- und Forstwirtschaft, Fischerei
325	230	0,1	-29,2	B Bergbau und Gewinnung von Steinen u. Erden
53 146	50 832	24,4	-4,4	C Verarbeitendes Gewerbe
20 776	24 648	11,8	18,6	D Energieversorgung
3 592	3 891	1,9	8,3	E Wasserver-; Abwasser- und Abfallentsorgung und Beseitigung von Umweltverschmutzungen
17 893	17 784	8,5	-0,6	F Baugewerbe
31 922	30 898	14,8	-3,2	G Handel; Instandhaltung und Reparatur von Kfz
4 435	4 376	2,1	-1,3	H Verkehr und Lagerei
3 005	3 230	1,5	7,5	I Gastgewerbe
6 875	7 793	3,7	13,4	J Information und Kommunikation
28 324	25 032	12,0	-11,6	K Erbringung von Finanz- und Versicherungs- dienstleistungen
6 153	7 195	3,5	16,9	L Grundstücks- und Wohnungswesen
10 190	12 750	6,1	25,1	M Erbringung von freiberuflichen, wissenschaft- lichen und technischen Dienstleistungen
6 202	6 413	3,1	3,4	N Erbringung von sonst. wirtsch. Dienstleistungen
292	354	0,2	21,2	P Erziehung und Unterricht
1 951	2 179	1,0	11,7	Q Gesundheits- und Sozialwesen
915	1 038	0,5	13,4	R Kunst, Unterhaltung und Erholung
5 048	5 749	2,8	13,9	S Erbringung von sonstigen Dienstleistungen
nach Rechtsformen				
42 884	44 109	21,2	2,9	Einzelunternehmen
35 433	37 606	18,0	6,1	Personengesellschaften
108 030	112 128	53,8	3,8	Kapitalgesellschaften
18 339	14 665	7,0	-20,0	sonstige Rechtsformen
293 973	292 499	100	-0,5	nach NUTS 2-Regionen²⁾
110 865	103 368	35,3	-6,8	Chemnitz
113 565	114 928	39,3	1,2	Dresden
69 543	74 202	25,4	6,7	Leipzig
41 914	41 414	19,9	-1,2	Organträger

3. Gewerbesteuerpflichtige, deren Gewerbeertrag und Steuermessbetrag 2012 nach Größenklassen des Gewerbeertrages und Wirtschaftsabschnitten

Merkmal	Insgesamt	Land- und Forstwirtschaft, Fischerei	Bergbau und Gewinnung von Steinen und Erden	Verarbeitendes Gewerbe
				Steuer-
Insgesamt	176 247	1 356	120	15 105
Ohne positiven einheitlichen Steuermessbetrag	120 995	918	78	8 832
davon				
mit negativem Gewerbeertrag	51 469	422	52	4 112
ohne Gewerbeertrag	33 962	335	18	2 594
mit positivem Gewerbeertrag	35 564	161	8	2 126
Mit positivem einheitlichen Steuermessbetrag	55 252	438	42	6 273
davon				
mit einem abgerundeten Gewerbeertrag von ... bis unter ... €				
unter 5 000	2 538	22	.	226
5 000 - 10 000	1 515	13	1	163
10 000 - 15 000	1 128	10	-	112
15 000 - 24 500	1 427	13	3	171
24 500 - 50 000	27 288	83	8	2 287
50 000 - 100 000	11 986	63	9	1 383
100 000 - 500 000	7 760	147	11	1 398
500 000 - 1 Mill.	892	65	.	249
1 Mill. - 5 Mill.	610	22	.	240
5 Mill. und mehr	108	-	-	44
				Abgerundeter Gewerbe-
Insgesamt	5 423 367	101 075	2 772	912 934
Ohne positiven einheitlichen Steuermessbetrag	-1 540 046	-19 628	-4 052	-636 446
davon				
mit negativem Gewerbeertrag	-1 932 378	-21 102	-4 143	-663 077
ohne Gewerbeertrag	-	-	-	-
mit positivem Gewerbeertrag	392 332	1 474	91	26 632
Mit positivem einheitlichen Steuermessbetrag	6 963 413	120 704	6 824	1 549 380
davon				
mit einem abgerundeten Gewerbeertrag von ... bis unter ... €				
unter 5 000	5 272	54	.	512
5 000 - 10 000	10 950	92	6	1 203
10 000 - 15 000	13 776	121	-	1 375
15 000 - 24 500	27 572	252	58	3 334
24 500 - 50 000	941 396	2 752	283	80 460
50 000 - 100 000	824 668	4 492	619	96 414
100 000 - 500 000	1 521 961	37 050	2 873	302 073
500 000 - 1 Mill.	613 266	43 583	.	171 864
1 Mill. - 5 Mill.	1 176 091	32 307	.	475 580
5 Mill. und mehr	1 828 460	-	-	416 564

1) einschließlich Abwasser- und Abfallentsorgung und Beseitigung von Umweltverschmutzungen

2) einschließlich Instandhaltung und Reparatur von Kraftfahrzeugen

Energiever- sorgung	Wasserver- sorgung ¹⁾	Baugewerbe	Handel ²⁾	Verkehr und Lagerei	Merkmal
pflichtige					
10 201	690	25 480	36 248	4 996	Insgesamt
9 835	384	14 519	25 273	3 175	Ohne positiven einheitlichen Steuermessbetrag
					davon
4 144	191	4 555	11 039	1 154	mit negativem Gewerbeertrag
3 688	119	3 668	7 037	713	ohne Gewerbeertrag
2 003	74	6 296	7 197	1 308	mit positivem Gewerbeertrag
366	306	10 961	10 975	1 821	Mit positivem einheitlichen Steuermessbetrag
					davon
					mit einem abgerundeten Gewerbeertrag
					von ... bis unter ... €
23	18	407	391	.	unter 5 000
16	15	242	251	32	5 000 - 10 000
5	11	215	183	38	10 000 - 15 000
10	20	262	244	36	15 000 - 24 500
87	67	6 328	5 046	1 017	24 500 - 50 000
72	55	2 225	2 554	361	50 000 - 100 000
87	75	1 160	2 018	249	100 000 - 500 000
21	20	88	193	22	500 000 - 1 Mill.
34	22	.	90	8	1 Mill. - 5 Mill.
11	3	.	5	.	5 Mill. und mehr
ertrag in 1 000 €					
648 292	-28 411	692 420	1 016 371	139 548	Insgesamt
-61 411	-142 602	-26 124	-78 462	-21 516	Ohne positiven einheitlichen Steuermessbetrag
					davon
-67 411	-143 478	-113 172	-156 612	-38 543	mit negativem Gewerbeertrag
-	-	-	-	-	ohne Gewerbeertrag
6 001	876	87 048	78 149	17 027	mit positivem Gewerbeertrag
709 702	114 191	718 544	1 094 834	161 064	Mit positivem einheitlichen Steuermessbetrag
					davon
					mit einem abgerundeten Gewerbeertrag
					von ... bis unter ... €
42	48	878	861	.	unter 5 000
124	103	1 774	1 849	215	5 000 - 10 000
60	135	2 644	2 229	466	10 000 - 15 000
183	384	5 074	4 704	704	15 000 - 24 500
3 068	2 351	216 170	175 442	34 818	24 500 - 50 000
5 300	3 981	152 453	177 521	24 314	50 000 - 100 000
17 464	17 768	217 961	391 287	47 294	100 000 - 500 000
15 655	15 212	61 307	128 312	14 555	500 000 - 1 Mill.
74 984	48 898	.	163 023	16 702	1 Mill. - 5 Mill.
592 822	25 312	.	49 606	.	5 Mill. und mehr

Noch: 3. Gewerbesteuerpflichtige, deren Gewerbeertrag und Steuermessbetrag 2012
nach Größenklassen des Gewerbeertrages und Wirtschaftsabschnitten

Merkmal	Insgesamt	Land- und Forstwirtschaft, Fischerei	Bergbau und Gewinnung von Steinen und Erden	Verarbeitendes Gewerbe
				Einheitlicher Steuer-
Ohne positiven einheitlichen Steuermessbetrag	-	-	-	-
davon				
mit negativem Gewerbeertrag	-	-	-	-
ohne Gewerbeertrag	-	-	-	-
mit positivem Gewerbeertrag	-	-	-	-
Mit positivem einheitlichen Steuermessbetrag	208 507	4 116	230	50 832
davon				
mit einem abgerundeten Gewerbeertrag				
von ... bis unter ... €				
unter 5 000	184	2	.	18
5 000 - 10 000	358	3	-	42
10 000 - 15 000	468	4	-	48
15 000 - 24 500	949	9	2	117
24 500 - 50 000	11 330	42	7	1 103
50 000 - 100 000	20 177	136	19	2 466
100 000 - 500 000	48 853	1 270	98	9 927
500 000 - 1 Mill.	21 201	1 521	.	5 956
1 Mill. - 5 Mill.	41 012	1 129	.	16 583
5 Mill. und mehr	63 976	-	-	14 573

1) einschließlich Abwasser- und Abfallentsorgung und Beseitigung von Umweltverschmutzungen

2) einschließlich Instandhaltung und Reparatur von Kraftfahrzeugen

Energiever- sorgung	Wasserver- sorgung ¹⁾	Baugewerbe	Handel ²⁾	Verkehr und Lagerei	Merkmal
------------------------	-------------------------------------	------------	----------------------	------------------------	---------

messbetrag in 1 000 €

-	-	-	-	-	Ohne positiven einheitlichen Steuermessbetrag
-	-	-	-	-	davon
-	-	-	-	-	mit negativem Gewerbeertrag
-	-	-	-	-	ohne Gewerbeertrag
-	-	-	-	-	mit positivem Gewerbeertrag
24 648	3 891	17 784	30 898	4 376	Mit positivem einheitlichen Steuermessbetrag
					davon
					mit einem abgerundeten Gewerbeertrag
					von ... bis unter ... €
1	2	31	30	.	unter 5 000
4	3	62	64	8	5 000 - 10 000
2	5	92	78	16	10 000 - 15 000
6	13	177	164	24	15 000 - 24 500
45	48	2 517	2 108	400	24 500 - 50 000
137	106	3 688	4 306	576	50 000 - 100 000
553	593	6 987	12 335	1 499	100 000 - 500 000
538	530	2 124	4 403	501	500 000 - 1 Mill.
2 616	1 706	.	5 676	583	1 Mill. - 5 Mill.
20 745	886	.	1 734	.	5 Mill. und mehr

Noch: 3. Gewerbesteuerpflichtige, deren Gewerbeertrag und Steuermessbetrag 2012
nach Größenklassen des Gewerbeertrages und Wirtschaftsabschnitten

Merkmal	Gastgewerbe, Beherberg. u. Gastronomie	Information und Kom- munikation	Erbring. von Finanz- und Versicherungs- dienstleistg.	Grundstücks- und Woh- nungswesen	Erbring. von frei- beruflichen, wissenschaftl. u. techn. Dienstleistungen
					Steuer-
Insgesamt	9 094	5 498	8 779	9 099	11 846
Ohne positiven einheitlichen Steuermessbetrag	6 681	3 794	4 650	6 588	8 285
davon					
mit negativem Gewerbeertrag	2 856	1 906	2 018	3 213	4 210
ohne Gewerbeertrag	1 505	1 123	1 171	2 338	2 559
mit positivem Gewerbeertrag	2 320	765	1 461	1 037	1 516
Mit positivem einheitlichen Steuermessbetrag	2 413	1 704	4 129	2 511	3 561
davon					
mit einem abgerundeten Gewerbeertrag von ... bis unter ... €					
unter 5 000	64	172	128	196	399
5 000 - 10 000	31	88	35	97	185
10 000 - 15 000	29	46	30	65	145
15 000 - 24 500	37	76	35	85	183
24 500 - 50 000	1 511	657	2 310	977	1 351
50 000 - 100 000	517	338	1 142	613	659
100 000 - 500 000	202	253	391	404	532
500 000 - 1 Mill.	19	42	10	47	52
1 Mill. - 5 Mill.	3	27	22	.	49
5 Mill. und mehr	-	5	26	.	6
					Abgerundeter Gewerbe-
Insgesamt	123 848	193 802	725 689	111 915	258 213
Ohne positiven einheitlichen Steuermessbetrag	-20 333	-51 707	-81 336	-134 591	-150 309
davon					
mit negativem Gewerbeertrag	-46 652	-59 243	-99 956	-145 823	-165 728
ohne Gewerbeertrag	-	-	-	-	-
mit positivem Gewerbeertrag	26 319	7 537	18 620	11 231	15 419
Mit positivem einheitlichen Steuermessbetrag	144 181	245 509	807 025	246 506	408 521
davon					
mit einem abgerundeten Gewerbeertrag von ... bis unter ... €					
unter 5 000	139	368	237	388	754
5 000 - 10 000	209	628	245	680	1 324
10 000 - 15 000	342	565	370	783	1 786
15 000 - 24 500	727	1 470	689	1 602	3 559
24 500 - 50 000	51 529	22 678	82 083	34 245	46 966
50 000 - 100 000	34 648	23 337	78 109	42 198	45 888
100 000 - 500 000	38 774	51 789	59 741	78 126	105 661
500 000 - 1 Mill.	12 808	28 892	6 914	32 982	35 950
1 Mill. - 5 Mill.	5 007	54 772	51 750	.	91 880
5 Mill. und mehr	-	61 011	526 887	.	74 755

Erbring. v. sonst. wirtschaftlichen Dienstleistungen	Erziehung und Unterricht	Gesundheits- und Sozialwesen	Kunst, Unterhaltung und Erholung	Erbringung von sonstigen Dienst- leistungen	Merkmal
pflichtige					
10 393	1 030	1 791	3 769	20 752	Insgesamt
7 037	826	1 417	3 048	15 655	Ohne positiven einheitlichen Steuermessbetrag
					davon
3 028	414	683	1 386	6 086	mit negativem Gewerbeertrag
1 663	263	444	957	3 767	ohne Gewerbeertrag
2 346	149	290	705	5 802	mit positivem Gewerbeertrag
3 356	204	374	721	5 097	Mit positivem einheitlichen Steuermessbetrag
					davon
					mit einem abgerundeten Gewerbeertrag
					von ... bis unter ... €
192	33	24	36	145	unter 5 000
115	19	32	59	121	5 000 - 10 000
80	11	26	30	92	10 000 - 15 000
90	13	23	40	86	15 000 - 24 500
1 629	71	124	342	3 393	24 500 - 50 000
845	32	56	132	930	50 000 - 100 000
353	22	69	76	313	100 000 - 500 000
37	.	11	3	.	500 000 - 1 Mill.
.	.	.	3	8	1 Mill. - 5 Mill.
.	-	.	-	.	5 Mill. und mehr
ertrag in 1 000 €					
215 772	6 687	28 811	7 697	265 933	Insgesamt
-27 560	-5 661	-37 478	-34 110	-6 718	Ohne positiven einheitlichen Steuermessbetrag
					davon
-52 824	-6 995	-39 280	-39 796	-68 542	mit negativem Gewerbeertrag
-	-	-	-	-	ohne Gewerbeertrag
25 264	1 334	1 802	5 686	61 823	mit positivem Gewerbeertrag
243 332	12 347	66 289	41 807	272 652	Mit positivem einheitlichen Steuermessbetrag
					davon
					mit einem abgerundeten Gewerbeertrag
					von ... bis unter ... €
386	61	50	78	287	unter 5 000
829	138	238	431	861	5 000 - 10 000
976	133	321	351	1 118	10 000 - 15 000
1 745	243	459	738	1 647	15 000 - 24 500
55 848	2 374	4 219	11 735	114 375	24 500 - 50 000
57 843	2 243	3 910	8 946	62 455	50 000 - 100 000
69 318	4 046	14 778	14 069	51 893	100 000 - 500 000
26 357	.	8 037	1 757	.	500 000 - 1 Mill.
.	.	.	3 704	13 747	1 Mill. - 5 Mill.
.	-	.	-	.	5 Mill. und mehr

Noch: 3. Gewerbesteuerpflichtige, deren Gewerbeertrag und Steuermessbetrag 2012
nach Größenklassen des Gewerbeertrages und Wirtschaftsabschnitten

Merkmal					
	Gastgewerbe, Beherberg. u. Gastronomie	Information und Kom- munikation	Erbring. von Finanz- und Versicherungs- dienstleistg.	Grundstücks- und Woh- nungswesen	Erbring. von frei- beruflichen, wissenschaftl. u. techn. Dienstleistungen
Einheitlicher Steuer-					
Ohne positiven einheitlichen Steuermessbetrag	-	-	-	-	-
davon					
mit negativem Gewerbeertrag	-	-	-	-	-
ohne Gewerbeertrag	-	-	-	-	-
mit positivem Gewerbeertrag	-	-	-	-	-
Mit positivem einheitlichen Steuermessbetrag	3 230	7 793	25 032	7 195	12 750
davon					
mit einem abgerundeten Gewerbeertrag					
von ... bis unter ... €					
unter 5 000	5	13	8	14	26
5 000 - 10 000	7	22	9	23	46
10 000 - 15 000	11	20	13	27	62
15 000 - 24 500	24	51	24	56	124
24 500 - 50 000	547	318	920	477	693
50 000 - 100 000	806	623	1 783	1 058	1 223
100 000 - 500 000	1 218	1 697	1 790	2 475	3 499
500 000 - 1 Mill.	439	1 003	239	1 131	1 251
1 Mill. - 5 Mill.	174	1 913	1 809	.	3 208
5 Mill. und mehr	-	2 133	18 439	.	2 616

Erbring. v. sonst. wirtschaftlichen Dienstleistungen	Erziehung und Unterricht	Gesundheits- und Sozialwesen	Kunst, Unterhaltung und Erholung	Erbringung von sonstigen Dienst- leistungen	Merkmal
--	--------------------------------	------------------------------------	--	---	---------

messbetrag in 1 000 €

-	-	-	-	-	-	Ohne positiven einheitlichen Steuermessbetrag davon
-	-	-	-	-	-	mit negativem Gewerbeertrag
-	-	-	-	-	-	ohne Gewerbeertrag
-	-	-	-	-	-	mit positivem Gewerbeertrag
6 413	354	2 179	1 038	5 749		Mit positivem einheitlichen Steuermessbetrag davon
						mit einem abgerundeten Gewerbeertrag von ... bis unter ... €
13	2	2	3	10		unter 5 000
28	4	5	9	20	5 000	- 10 000
34	5	9	9	34	10 000	- 15 000
61	8	14	23	53	15 000	- 24 500
671	34	73	142	1 185	24 500	- 50 000
1 414	61	106	218	1 452	50 000	- 100 000
2 235	133	495	447	1 600	100 000	- 500 000
910	.	279	61	.	500 000	- 1 Mill.
.	.	.	128	480	1 Mill.	- 5 Mill.
.	-	.	-	.	5 Mill. und mehr	

4. Gewerbesteuerpflichtige, deren Gewerbeertrag und Steuermessbetrag 2012 nach Größenklassen des Gewerbeertrages und Rechtsformen

Merkmal	Insgesamt	Einzelgewer- betreibende	Personen- gesell- schaften	Kapitalgesell- schaften, Erwerbs- und Wirtschaftsge- nossenschaften	Übrige juristische Personen
Steuerpflichtige					
Insgesamt	176 247	116 929	15 146	41 649	2 523
Ohne positiven einheitlichen Steuermessbetrag	120 995	81 928	9 178	27 790	2 099
davon					
mit negativem Gewerbeertrag	51 469	31 308	4 254	14 992	915
ohne Gewerbeertrag	33 962	18 149	2 239	12 772	802
mit positivem Gewerbeertrag	35 564	32 471	2 685	26	382
Mit positivem einheitlichen Steuermessbetrag	55 252	35 001	5 968	13 859	424
davon					
mit einem abgerundeten Gewerbeertrag					
von ... bis unter ... €					
unter 5 000	2 538	-	-	2 525	13
5 000 - 10 000	1 515	.	-	1 386	.
10 000 - 15 000	1 128	-	.	1 056	.
15 000 - 24 500	1 427	.	.	1 353	69
24 500 - 50 000	27 288	23 042	2 152	2 028	66
50 000 - 100 000	11 986	8 270	1 853	1 834	29
100 000 - 500 000	7 760	3 539	1 605	2 594	22
500 000 - 1 Mill.	892	115	190	579	8
1 Mill. - 5 Mill.	610	29	146	431	4
5 Mill. und mehr	108	.	17	73	.
Abgerundeter Gewerbeertrag in 1 000 €					
Insgesamt	5 423 367	2 283 111	906 506	1 857 544	376 205
Ohne positiven einheitlichen Steuermessbetrag	-1 540 046	165 284	-314 033	-1 346 600	-44 697
davon					
mit negativem Gewerbeertrag	-1 932 378	-197 095	-343 167	-1 346 653	-45 463
ohne Gewerbeertrag	-	-	-	-	-
mit positivem Gewerbeertrag	392 332	362 379	29 134	53	766
Mit positivem einheitlichen Steuermessbetrag	6 963 413	2 117 827	1 220 539	3 204 145	420 902
davon					
mit einem abgerundeten Gewerbeertrag					
von ... bis unter ... €					
unter 5 000	5 272	-	-	5 250	23
5 000 - 10 000	10 950	.	-	10 025	.
10 000 - 15 000	13 776	-	.	12 928	.
15 000 - 24 500	27 572	.	.	26 182	1 290
24 500 - 50 000	941 396	788 478	78 135	72 446	2 337
50 000 - 100 000	824 668	561 814	130 465	130 526	1 863
100 000 - 500 000	1 521 961	608 810	321 837	586 161	5 153
500 000 - 1 Mill.	613 266	74 635	128 630	403 466	6 535
1 Mill. - 5 Mill.	1 176 091	48 074	288 171	832 670	7 177
5 Mill. und mehr	1 828 460	.	273 211	1 124 492	.

Noch: 4. Gewerbesteuerpflichtige, deren Gewerbeertrag und Steuermessbetrag 2012
nach Größenklassen des Gewerbeertrages und Rechtsformen

Merkmal	Insgesamt	Einzelgewer- betreibende	Personen- gesell- schaften	Kapitalgesell- schaften, Erwerbs- und Wirtschaftsge- nossenschaften	Übrige juristische Personen
Einheitlicher Steuermessbetrag in 1 000 €					
Ohne positiven einheitlichen Steuermessbetrag	-	-	-	-	-
davon					
mit negativem Gewerbeertrag	-	-	-	-	-
ohne Gewerbeertrag	-	-	-	-	-
mit positivem Gewerbeertrag	-	-	-	-	-
Mit positivem einheitlichen Steuermessbetrag	208 507	44 109	37 606	112 128	14 665
davon					
mit einem abgerundeten Gewerbeertrag von ... bis unter ... €					
unter 5 000	184	-	-	183	1
5 000 - 10 000	358	.	-	348	.
10 000 - 15 000	468	-	.	450	.
15 000 - 24 500	949	.	.	914	34
24 500 - 50 000	11 330	7 836	890	2 532	71
50 000 - 100 000	20 177	12 571	2 978	4 566	61
100 000 - 500 000	48 853	18 274	9 889	20 514	177
500 000 - 1 Mill.	21 201	2 514	4 339	14 121	227
1 Mill. - 5 Mill.	41 012	1 658	9 961	29 143	251
5 Mill. und mehr	63 976	.	9 548	39 357	.

5. Gewerbesteuerpflichtige und Steuermessbetrag 2012 nach Wirtschaftsabschnitten und Rechtsformen

WZ 2008	Wirtschaftliche Gliederung	Insgesamt 2012	Einzelgewerbetreibende		Personengesellschaften	
			Anzahl	darunter mit pos. Steuer- messbetrag	Anzahl	darunter mit pos. Steuer- messbetrag

						Steuer-
A - S	Insgesamt	176 247	116 929	35 001	15 146	5 968
A	Land- und Forstwirtschaft, Fischerei	1 356	510	80	140	46
B	Bergbau und Gewinnung von Steinen u. Erden	120	21	6	22	4
C	Verarbeitendes Gewerbe	15 105	7 943	3 139	1 414	820
D	Energieversorgung	10 201	7 878	92	1 912	130
E	Wasserver-, Abwasser- und Abfallentsorgung und Beseitigung von Umweltverschmutzungen	690	202	78	77	41
F	Baugewerbe	25 480	16 993	7 446	1 868	1 145
G	Handel; Instandhaltung und Reparatur von Kfz	36 248	27 044	7 426	2 681	1 226
H	Verkehr und Lagerei	4 996	3 628	1 307	327	162
I	Gastgewerbe	9 094	7 059	1 766	869	351
J	Information und Kommunikation	5 498	2 826	742	509	189
K	Erbringung von Finanz- und Versicherungs- dienstleistungen	8 779	6 676	3 633	267	111
L	Grundstücks- und Wohnungswesen	9 099	3 406	1 062	1 911	608
M	Erbringung von freiberuflichen, wissenschaft- lichen und technischen Dienstleistungen	11 846	5 213	1 467	779	334
N	Erbringung von sonst. wirtsch. Dienstleistungen	10 393	7 110	2 142	779	309
P	Erziehung und Unterricht	1 030	566	72	61	16
Q	Gesundheits- und Sozialwesen	1 791	940	97	149	52
R	Kunst, Unterhaltung und Erholung	3 769	2 332	404	360	75
S	Erbringung von sonstigen Dienstleistungen	20 752	16 582	4 042	1 021	349

					Einheitlicher Steuer-
A - S	Insgesamt	208 507	44 109	37 606	
A	Land- und Forstwirtschaft, Fischerei	4 116	84	383	
B	Bergbau und Gewinnung von Steinen u. Erden	230	6	72	
C	Verarbeitendes Gewerbe	50 832	5 584	10 387	
D	Energieversorgung	24 648	206	5 165	
E	Wasserver-, Abwasser- und Abfallentsorgung und Beseitigung von Umweltverschmutzungen	3 891	180	650	
F	Baugewerbe	17 784	6 808	2 770	
G	Handel; Instandhaltung und Reparatur von Kfz	30 898	14 138	5 565	
H	Verkehr und Lagerei	4 376	1 475	675	
I	Gastgewerbe	3 230	1 579	891	
J	Information und Kommunikation	7 793	987	2 641	
K	Erbringung von Finanz- und Versicherungs- dienstleistungen	25 032	3 946	445	
L	Grundstücks- und Wohnungswesen	7 195	1 640	2 480	
M	Erbringung von freiberuflichen, wissenschaft- lichen und technischen Dienstleistungen	12 750	1 607	1 563	
N	Erbringung von sonst. wirtsch. Dienstleistungen	6 413	2 228	1 256	
P	Erziehung und Unterricht	354	68	76	
Q	Gesundheits- und Sozialwesen	2 179	165	1 013	
R	Kunst, Unterhaltung und Erholung	1 038	426	222	
S	Erbringung von sonstigen Dienstleistungen	5 749	2 981	1 351	

Kapitalgesellschaften, Erwerbs- und Wirtschaftsgenossenschaften		Übrige juristische Personen		Wirtschaftliche Gliederung	WZ 2008
Anzahl	darunter mit pos. Steuer- messbetrag	Anzahl	darunter mit pos. Steuer- messbetrag		

pflichtige

41 649	13 859	2 523	424	Insgesamt	A - S
675	308	31	4	Land- und Forstwirtschaft, Fischerei	A
77	32	-	-	Bergbau uund Gewinnung von Steinen u. Erden	B
5 733	2 310	15	4	Verarbeitendes Gewerbe	C
372	136	39	8	Energieversorgung	D
374	168	37	19	Wasserver-; Abwasser- und Abfallentsorgung und Beseitigung von Umweltverschmutzungen	E
6 584	2 359	35	11	Baugewerbe	F
6 462	2 310	61	13	Handel; Instandhaltung und Reparatur von Kfz	G
1 013	344	28	8	Verkehr und Lagerei	H
1 045	283	121	13	Gastgewerbe	I
2 126	763	37	10	Information und Kommunikation	J
1 813	371	23	14	Erbringung von Finanz- und Versicherungs- dienstleistungen	K
3 681	831	101	10	Grundstücks- und Wohnungswesen	L
5 788	1 742	66	18	Erbringung von freiberuflichen, wissenschaft- lichen und technischen Dienstleistungen	M
2 419	896	85	9	Erbringung von sonst. wirtsch. Dienstleistungen	N
378	109	25	7	Erziehung und Unterricht	P
572	194	130	31	Gesundheits- und Sozialwesen	Q
628	162	449	80	Kunst, Unterhaltung und Erholung	R
1 909	541	1 240	165	Erbringung von sonstigen Dienstleistungen	S

messbetrag in 1 000 €

112 128	14 665	Insgesamt	A - S
3 648	0	Land- und Forstwirtschaft, Fischerei	A
152	-	Bergbau uund Gewinnung von Steinen u. Erden	B
34 850	10	Verarbeitendes Gewerbe	C
19 255	22	Energieversorgung	D
2 825	236	Wasserver-; Abwasser- und Abfallentsorgung und Beseitigung von Umweltverschmutzungen	E
8 089	116	Baugewerbe	F
11 183	13	Handel; Instandhaltung und Reparatur von Kfz	G
2 219	6	Verkehr und Lagerei	H
756	5	Gastgewerbe	I
3 948	217	Information und Kommunikation	J
7 010	13 631	Erbringung von Finanz- und Versicherungs- dienstleistungen	K
3 059	16	Grundstücks- und Wohnungswesen	L
9 547	33	Erbringung von freiberuflichen, wissenschaft- lichen und technischen Dienstleistungen	M
2 926	4	Erbringung von sonst. wirtsch. Dienstleistungen	N
205	5	Erziehung und Unterricht	P
870	130	Gesundheits- und Sozialwesen	Q
308	82	Kunst, Unterhaltung und Erholung	R
1 278	140	Erbringung von sonstigen Dienstleistungen	S

6. Gewerbesteuerpflichtige, Gewerbeertrag und Steuermessbetrag 2012 nach Wirtschaftszweigen

WZ 2008	Wirtschaftliche Gliederung	Steuer- pflichtige	Abgerundeter Gewerbeertrag	Einheitlicher Steuermessbetrag
		Anzahl	1 000 €	1 000 €
A - O	Wirtschaftszweige insgesamt	176 247	5 423 367	208 507
A	Land- und Forstwirtschaft, Fischerei	1 356	101 075	4 116
01	Landwirtschaft, Jagd und damit verbundene Tätigkeiten	1 138	99 784	4 033
011	Anbau einjähriger Pflanzen	105	8 218	.
0111	Anbau von Getreide (ohne Reis), Hülsenfrüchten und Ölsaaten	80	8 153	426
0113	Anbau von Gemüse und Melonen sowie Wurzeln und Knollen	10	-93	.
01131	Anbau von Gemüse und Melonen	.	.	.
01132	Anbau von Kartoffeln sowie sonstigen Wurzeln und Knollen	.	.	.
0119	Anbau von sonstigen einjährigen Pflanzen	15	158	.
01191	Anbau von Zierpflanzen zum Schnitt	7	94	.
01199	Anbau von sonstigen einjährigen Pflanzen a. n. g.	8	64	.
012	Anbau mehrjähriger Pflanzen	.	.	.
0121	Anbau von Wein- und Tafeltrauben	5	-147	-
0124	Anbau von Kern- und Steinobst	13	-115	.
0125	Anbau von sonstigem Obst und Nüssen	4	-123	-
01259	Anbau von sonstigem Obst (ohne Erdbeeren) und Nüssen	4	-123	-
0126	Anbau von ölhaltigen Früchten	.	.	.
0128	Anbau von Gewürzpflanzen, Pflanzen für aromatische, narkotische und pharmazeutische Zwecke	.	.	.
0129	Anbau sonstiger mehrjähriger Pflanzen	5	-29	-
013	Betrieb von Baumschulen sowie Anbau von Pflanzen zu Vermehrungszwecken	33	552	12
0130	Betrieb von Baumschulen sowie Anbau von Pflanzen zu Vermehrungszwecken	33	552	12
01301	Anbau von Zimmerpflanzen, Beet- und Balkonpflanzen	10	134	.
01302	Betrieb von Baumschulen	23	417	.
014	Tierhaltung	278	8 915	499
0141	Haltung von Milchkühen	22	3 659	143
0142	Haltung von anderen Rindern	5	136	4
0143	Haltung von Pferden und Eseln	39	-417	-
0145	Haltung von Schafen und Ziegen	18	-7	3
0146	Haltung von Schweinen	38	2 873	111
0147	Haltung von Geflügel	51	1 723	182
0149	Sonstige Tierhaltung	105	948	56
015	Gemischte Landwirtschaft	447	78 264	2 902
016	Erbringung von landwirtschaftlichen Dienstleistungen	243	4 510	190
0161	Erbringung von landwirtschaftlichen Dienstleistungen für den Pflanzenbau	120	2 657	125
0162	Erbringung von landwirtschaftlichen Dienstleistungen für die Tierhaltung	71	1 236	54
0163	Nach der Ernte anfallende Tätigkeiten in der pflanzlichen Erzeugung	4	-11	.
0164	Saatgutaufbereitung	48	628	.
017	Jagd, Fallenstellerei und damit verbundene Tätigkeiten	.	.	-
02	Forstwirtschaft und Holzeinschlag	189	1 454	70
021	Forstwirtschaft	20	-590	.
022	Holzeinschlag	41	-76	.
024	Erbringung von Dienstleistungen für Forstwirtschaft und Holzeinschlag	128	2 120	62
03	Fischerei und Aquakultur	29	-163	13
031	Fischerei	.	.	.
0312	Süßwasserfischerei	.	.	.
032	Aquakultur	.	.	.
0321	Meeressaquakultur	.	.	-
0322	Süßwasseraquakultur	.	.	.

Noch: 6. Gewerbesteuerpflichtige, Gewerbeertrag und Steuermessbetrag 2012
nach Wirtschaftszweigen

WZ 2008	Wirtschaftliche Gliederung	Steuer- pflichtige	Abgerundeter Gewerbeertrag	Einheitlicher Steuermessbetrag
		Anzahl	1 000 €	1 000 €
B	Bergbau und Gewinnung von Steinen und Erden	120	2 772	230
07	Erzbergbau	.	.	-
071	Eisenerzbergbau	3	-389	-
072	NE-Metallerzbergbau	.	.	-
0729	Sonstiger NE-Metallerzbergbau	.	.	-
08	Gewinnung von Steinen und Erden, sonstiger Bergbau	115	2 726	.
081	Gewinnung von Natursteinen, Kies, Sand, Ton und Kaolin	105	3 608	.
0811	Gewinnung von Naturwerksteinen und Natursteinen, Kalk- und Gipsstein, Kreide und Schiefer	29	-906	36
0812	Gewinnung von Kies, Sand, Ton und Kaolin	76	4 513	179
089	Sonstiger Bergbau; Gewinnung von Steinen und Erden a. n. g.	10	-882	.
0899	Gewinnung von Steinen und Erden a. n. g.	10	-882	.
09	Erbringung von Dienstleistungen für den Bergbau und die Gewinnung von Steinen und Erden	.	.	.
099	Erbringung von Dienstleistungen für den sonstigen Bergbau und die Gewinnung von Steinen und Erden	.	.	.
C	Verarbeitendes Gewerbe	15 105	912 934	50 832
10	Herstellung von Nahrungs- und Futtermitteln	2 051	105 852	3 926
101	Schlachten und Fleischverarbeitung	554	30 152	1 038
1011	Schlachten (ohne Schlachten von Geflügel)	42	1 168	.
1012	Schlachten von Geflügel	6	2 928	.
1013	Fleischverarbeitung	506	26 057	859
102	Fischverarbeitung	24	458	.
103	Obst- und Gemüseverarbeitung	83	5 951	281
1031	Kartoffelverarbeitung	10	6 376	.
1032	Herstellung von Frucht- und Gemüsesäften	41	204	.
1039	Sonstige Verarbeitung von Obst und Gemüse	32	-628	31
104	Herstellung von pflanzlichen und tierischen Ölen und Fetten	15	-339	.
1041	Herstellung von Ölen und Fetten (ohne Margarine u. ä. Nahrungsfette)	.	.	.
1042	Herstellung von Margarine u. ä. Nahrungsfetten	.	.	.
105	Milchverarbeitung	72	19 677	974
1051	Milchverarbeitung (ohne Herstellung von Speiseeis)	24	19 025	962
1052	Herstellung von Speiseeis	48	652	11
106	Mahl- und Schälsmühlen, Herstellung von Stärke und Stärkeerzeugnissen	44	-278	15
1061	Mahl- und Schälsmühlen	.	.	15
1062	Herstellung von Stärke und Stärkeerzeugnissen	.	.	-
107	Herstellung von Back- und Teigwaren	1 078	43 885	1 149
1071	Herstellung von Backwaren (ohne Dauerbackwaren)	1 032	42 256	1 088
1072	Herstellung von Dauerbackwaren	31	1 174	48
1073	Herstellung von Teigwaren	15	454	13
108	Herstellung von sonstigen Nahrungsmitteln	116	4 070	287
1082	Herstellung von Süßwaren (ohne Dauerbackwaren)	24	120	56
1083	Verarbeitung von Kaffee und Tee, Herstellung von Kaffee-Ersatz	6	-38	-
1084	Herstellung von Würzmitteln und Soßen	5	-403	-
1085	Herstellung von Fertiggerichten	.	.	.
1086	Herstellung von homogenisierten und diätetischen Nahrungsmitteln	.	.	.
1089	Herstellung von sonstigen Nahrungsmitteln a. n. g.	64	4 100	222
109	Herstellung von Futtermitteln	65	2 276	110
1091	Herstellung von Futtermitteln für Nutztiere	34	1 604	72
1092	Herstellung von Futtermitteln für sonstige Tiere	31	673	38
11	Getränkeherstellung	114	13 078	596

Noch: 6. Gewerbesteuerpflichtige, Gewerbeertrag und Steuermessbetrag 2012
nach Wirtschaftszweigen

WZ 2008	Wirtschaftliche Gliederung	Steuer- pflichtige	Abgerundeter Gewerbeertrag	Einheitlicher Steuermessbetrag
		Anzahl	1 000 €	1 000 €
110	Getränkeherstellung	114	13 078	596
1101	Herstellung von Spirituosen	39	843	28
1102	Herstellung von Traubenwein	11	108	28
1103	Herstellung von Apfelwein und anderen Fruchtweinen	10	-24	-
1105	Herstellung von Bier	38	2 429	197
1106	Herstellung von Malz	.	.	.
1107	Herstellung von Erfrischungsgetränken; Gewinnung natürlicher Mineralwässer	.	.	.
13	Herstellung von Textilien	507	11 667	709
131	Spinnstoffaufbereitung und Spinnerei	26	-561	.
132	Weberei	31	-440	50
133	Veredlung von Textilien und Bekleidung	81	-584	.
139	Herstellung von sonstigen Textilwaren	369	13 253	629
1391	Herstellung von gewirktem und gestricktem Stoff	31	-2 278	34
1392	Herstellung von konfektionierten Textilwaren (ohne Bekleidung)	116	5 667	202
1393	Herstellung von Teppichen	.	.	.
1394	Herstellung von Seilerwaren	16	3 516	115
1395	Herstellung von Vliesstoff und Erzeugnissen daraus (ohne Bekleidung)	.	.	.
1396	Herstellung von technischen Textilien	80	2 519	102
1399	Herstellung von sonstigen Textilwaren a. n. g.	113	2 838	117
14	Herstellung von Bekleidung	296	5 326	224
141	Herstellung von Bekleidung (ohne Pelzbekleidung)	254	5 790	204
1411	Herstellung von Lederbekleidung	5	16	.
1412	Herstellung von Arbeits- und Berufsbekleidung	10	1 465	58
1413	Herstellung von sonstiger Oberbekleidung	129	328	.
1414	Herstellung von Wäsche	23	817	28
1419	Herstellung von sonstiger Bekleidung und Bekleidungs- zubehör a. n. g.	87	3 164	108
142	Herstellung von Pelzwaren	15	48	.
143	Herstellung von Bekleidung aus gewirktem und gestricktem Stoff	27	-513	.
1431	Herstellung von Strumpfwaren	17	-476	18
1439	Herstellung von sonstiger Bekleidung aus gewirktem und gestricktem Stoff	10	-36	.
15	Herstellung von Leder, Lederwaren und Schuhen	114	3 390	.
151	Herstellung von Leder und Lederwaren (ohne Herstellung von Lederbekleidung)	66	1 057	.
1511	Herstellung von Leder und Lederfaserstoff; Zurichtung und Färben von Fellen	8	12	.
1512	Lederverarbeitung (ohne Herstellung von Lederbekleidung)	58	1 045	26
152	Herstellung von Schuhen	48	2 332	62
16	Herstellung von Holz-, Flecht-, Korb- und Korkwaren (ohne Möbel)	1 077	4 385	942
161	Säge-, Hobel- und Holzimprägnierwerke	155	-11 157	109
162	Herstellung von sonstigen Holz-, Kork-, Flecht- und Korbwaren (ohne Möbel)	922	15 542	833
1621	Herstellung von Furnier-, Sperrholz-, Holzfaser- und Holzspanplatten	18	-30	.
1622	Herstellung von Parketttafeln	4	2	.
1623	Herstellung von sonstigen Konstruktionsteilen, Fertigbauteilen, Ausbauelementen und Fertigteilbauten aus Holz	446	15 244	532
1624	Herstellung von Verpackungsmitteln, Lagerbehältern und Ladungsträgern aus Holz	52	3 456	113
1629	Herstellung von Holzwaren a. n. g., Kork-, Flecht- und Korbwaren (ohne Möbel)	402	-3 131	164

Noch: 6. Gewerbesteuerpflichtige, Gewerbeertrag und Steuermessbetrag 2012
nach Wirtschaftszweigen

WZ 2008	Wirtschaftliche Gliederung	Steuer- pflichtige	Abgerundeter Gewerbeertrag	Einheitlicher Steuermessbetrag
		Anzahl	1 000 €	1 000 €
17	Herstellung von Papier, Pappe und Waren daraus	149	33 901	1 624
171	Herstellung von Holz- und Zellstoff, Papier, Karton und Pappe	42	24 491	1 146
1711	Herstellung von Holz- und Zellstoff	.	.	-
1712	Herstellung von Papier, Karton und Pappe	.	.	1 146
172	Herstellung von Waren aus Papier, Karton und Pappe	107	9 410	478
1721	Herstellung von Wellpapier u. -pappe sowie von Verpackungsmitteln aus Papier, Karton und Pappe	46	5 465	184
1722	Herstellung von Haushalts-, Hygiene- und Toilettenartikeln aus Zellstoff, Papier und Pappe	.	.	197
1723	Herstellung von Schreibwaren und Bürobedarf aus Papier, Karton und Pappe	19	-149	5
1724	Herstellung von Tapeten	.	.	-
1729	Herstellung von sonstigen Waren aus Papier, Karton und Pappe	28	1 730	93
18	Herstellung von Druckerzeugnissen; Vervielfältigung von bespielten Ton-, Bild- und Datenträgern	554	8 749	730
181	Herstellung von Druckerzeugnissen	524	8 392	722
1811	Drucken von Zeitungen	13	1 948	.
1812	Drucken a. n. g.	320	3 680	449
1813	Druck- und Mediovorstufe	125	2 630	147
1814	Binden von Druckerzeugnissen und damit verbundene Dienstleistungen	66	134	.
182	Vervielfältigung von bespielten Ton-, Bild- und Datenträgern	30	357	8
19	Kokerei und Mineralölverarbeitung	8	1 243	.
192	Mineralölverarbeitung	8	1 243	.
20	Herstellung von chemischen Erzeugnissen	233	27 885	1 514
201	Herstellung von chemischen Grundstoffen, Düngemitteln und Stickstoffverbindungen, Kunststoffen in Primärformen und synthetischem Kautschuk in Primärformen	55	7 619	737
2011	Herstellung von Industriegasen	4	221	.
2013	Herstellung von sonstigen anorganischen Grundstoffen und Chemikalien	7	6 083	634
2014	Herstellung von sonstigen organischen Grundstoffen und Chemikalien	13	439	.
2015	Herstellung von Düngemitteln und Stickstoffverbindungen	12	980	.
2016	Herstellung von Kunststoffen in Primärformen	19	-103	23
203	Herstellung von Anstrichmitteln, Druckfarben und Kitt	19	2 917	101
204	Herstellung von Seifen, Wasch-, Reinigungs- und Körperpflegemitteln sowie von Duftstoffen	76	10 702	.
2041	Herstellung von Seifen, Wasch-, Reinigungs- und Poliermitteln	12	7 408	.
2042	Herstellung von Körperpflegemitteln und Duftstoffen	64	3 295	111
205	Herstellung von sonstigen chemischen Erzeugnissen	77	6 111	285
2051	Herstellung von pyrotechnischen Erzeugnissen	16	1 504	.
2052	Herstellung von Klebstoffen	.	.	-
2053	Herstellung von etherischen Ölen	.	.	.
2059	Herstellung von sonstigen chemischen Erzeugnissen a. n. g.	57	4 406	223
206	Herstellung von Chemiefasern	6	536	.
21	Herstellung von pharmazeutischen Erzeugnissen	37	19 704	848
211	Herstellung von pharmazeutischen Grundstoffen	13	4 550	252
212	Herstellung von pharmazeutischen Spezialitäten und sonstigen pharmazeutischen Erzeugnissen	24	15 154	596
22	Herstellung von Gummi- und Kunststoffwaren	403	61 830	2 521
221	Herstellung von Gummiwaren	73	5 357	173
2211	Herstellung und Runderneuerung von Bereifungen	46	3 699	116

Noch: 6. Gewerbesteuerpflichtige, Gewerbeertrag und Steuermessbetrag 2012
nach Wirtschaftszweigen

WZ 2008	Wirtschaftliche Gliederung	Steuer- pflichtige	Abgerundeter Gewerbeertrag	Einheitlicher Steuermessbetrag
		Anzahl	1 000 €	1 000 €
2219	Herstellung von sonstigen Gummiwaren	27	1 658	58
222	Herstellung von Kunststoffwaren	330	56 473	2 348
2221	Herstellung von Platten, Folien, Schläuchen und Profilen aus Kunststoffen	28	11 761	486
2222	Herstellung von Verpackungsmitteln aus Kunststoffen	27	2 689	114
2223	Herstellung von Baubedarfsartikeln aus Kunststoffen	95	11 499	468
2229	Herstellung von sonstigen Kunststoffwaren	180	30 524	1 279
23	Herstellung von Glas und Glaswaren, Keramik, Verarbeitung von Steinen und Erden	904	40 070	1 816
231	Herstellung von Glas und Glaswaren	130	14 374	551
2311	Herstellung von Flachglas	13	1 961	69
2312	Veredlung und Bearbeitung von Flachglas	44	682	.
2313	Herstellung von Hohlglas	9	164	.
2314	Herstellung von Glasfasern und Waren daraus	12	1 575	61
2319	Herstellung, Veredlung und Bearbeitung von sonstigem Glas einschließlich technischen Glaswaren	52	9 992	373
232	Herstellung von feuerfesten keramischen Werkstoffen und Waren	10	3 877	.
233	Herstellung von keramischen Baumaterialien	25	-1 047	.
2331	Herstellung von keramischen Wand- und Bodenfliesen und -platten	16	-1 770	.
2332	Herstellung von Ziegeln und sonstiger Baukeramik	9	722	.
234	Herstellung von sonstigen Porzellan- und keramischen Erzeugnissen	144	-918	17
2341	Herstellung von keramischen Haushaltswaren und Ziergegenständen	88	-795	4
2342	Herstellung von Sanitärkeramik	13	-469	.
2344	Herstellung von keramischen Erzeugnissen für sonstige technische Zwecke	7	164	.
2349	Herstellung von sonstigen keramischen Erzeugnissen	36	182	4
236	Herstellung von Erzeugnissen aus Beton, Zement und Gips	206	12 305	624
2361	Herstellung von Erzeugnissen aus Beton, Zement und Kalksandstein für den Bau	105	10 326	369
2362	Herstellung von Gipszeugnissen für den Bau	.	.	.
2363	Herstellung von Frischbeton (Transportbeton)	47	1 960	222
2364	Herstellung von Mörtel und anderem Beton (Trockenbeton)	7	-44	.
2365	Herstellung von Faserzementwaren	.	.	-
2369	Herstellung von sonstigen Erzeugnissen aus Beton, Zement und Gips a. n. g.	41	426	28
237	Be- und Verarbeitung von Naturwerksteinen und Natursteinen a. n. g.	357	6 599	175
239	Herstellung von Schleifkörpern und Schleifmitteln auf Unterlage sowie sonstigen Erzeugnissen aus nichtmetallischen Mineralien a. n. g.	32	4 882	205
2391	Herstellung von Schleifkörpern und Schleifmitteln auf Unterlage	6	1 620	.
2399	Herstellung von sonstigen Erzeugnissen aus nichtmetallischen Mineralien a. n. g.	26	3 262	.
24	Metallerzeugung und -bearbeitung	257	51 767	3 652
241	Erzeugung von Roheisen, Stahl und Ferrolegierungen	70	61 679	2 185
242	Herstellung von Stahlrohren, Rohrform-, Rohrverschluss- und Rohrverbindungsstücken aus Stahl	19	-239	24
243	Sonstige erste Bearbeitung von Eisen und Stahl	11	1 033	37
2431	Herstellung von Blankstahl	.	.	2
2433	Herstellung von Kaltprofilen	4	1 025	35
2434	Herstellung von kaltgezogenem Draht	.	.	-
244	Erzeugung und erste Bearbeitung von NE-Metallen	88	9 140	421

Noch: 6. Gewerbesteuerpflichtige, Gewerbeertrag und Steuermessbetrag 2012
nach Wirtschaftszweigen

WZ 2008	Wirtschaftliche Gliederung	Steuer- pflichtige	Abgerundeter Gewerbeertrag	Einheitlicher Steuermessbetrag
		Anzahl	1 000 €	1 000 €
2441	Erzeugung und erste Bearbeitung von Edelmetallen	21	7 688	266
2442	Erzeugung und erste Bearbeitung von Aluminium	.	.	.
2443	Erzeugung und erste Bearbeitung von Blei, Zink und Zinn	.	.	.
2444	Erzeug. u. erste Bearb. von Kupfer	.	.	-
2445	Erzeugung und erste Bearbeitung von sonstigen NE-Metallen	49	-61	84
245	Gießereien	69	-19 846	986
2451	Eisengießereien	21	15 190	589
2452	Stahlgießereien	8	3 751	.
2453	Leichtmetallgießereien	31	-39 841	212
2454	Buntmetallgießereien	9	1 054	.
25	Herstellung von Metallerzeugnissen	3 080	224 553	9 662
251	Stahl- und Leichtmetallbau	855	64 639	3 044
2511	Herstellung von Metallkonstruktionen	526	53 127	2 038
2512	Herstellung von Ausbauelementen aus Metall	329	11 513	1 006
252	Herstellung von Metalltanks und -behältern; Herstellung von Heizkörpern und -kesseln für Zentralheizungen	50	10 271	360
2521	Herstellung von Heizkörpern und -kesseln für Zentralheizungen	11	425	12
2529	Herstellung von Sammelbehältern, Tanks u. ä. Behältern aus Metall	39	9 845	347
253	Herstellung von Dampfkesseln (ohne Zentralheizungskessel)	9	3 765	.
254	Herstellung von Waffen und Munition	7	39	.
255	Herstellung von Schmiede-, Press-, Zieh- und Stanzteilen, gewalzten Ringen und pulvermetallurgischen Erzeugnissen	197	25 273	863
256	Oberflächenveredlung und Wärmebehandlung; Mechanik a. n. g.	1 203	69 999	2 504
2561	Oberflächenveredlung und Wärmebehandlung	225	28 251	1 199
2562	Mechanik a. n. g.	978	41 747	1 305
257	Herstellung von Schneidwaren, Werkzeugen, Schlössern und Beschlägen aus unedlen Metallen	252	26 761	1 148
2571	Herstellung von Schneidwaren und Bestecken aus unedlen Metallen	12	617	.
2572	Herstellung von Schlössern und Beschlägen aus unedlen Metallen	69	1 083	.
2573	Herstellung von Werkzeugen	171	25 061	1 090
25731	Herstellung von Handwerkzeugen	79	14 034	589
25732	Herstellung von Sägen und von Maschinenwerkzeugen für die Holzbearbeitung	.	.	21
25733	Herstellung von auswechselbaren Werkzeugen für die Metallbearbeitung a. n. g.	34	4 050	201
25734	Herstellung von Geräten für die Landwirtschaft	.	.	-
25735	Herstellung von sonstigen Werkzeugen	54	6 347	279
259	Herstellung von sonstigen Metallwaren	507	23 806	1 607
2591	Herstellung von Fässern, Trommeln, Dosen, Eimern u. ä. Behältern aus Metall	14	249	4
2592	Herstellung von Verpackungen und Verschlüssen aus Eisen, Stahl und NE-Metall	9	5 662	228
2593	Herstellung von Drahtwaren, Ketten und Federn	37	7 428	269
2594	Herstellung von Schrauben und Nieten	12	566	54
2599	Herstellung von sonstigen Metallwaren a. n. g.	435	9 901	1 051
26	Herstellung von Datenverarbeitungsgeräten, elektronischen und optischen Erzeugnissen	716	-26 634	3 801
261	Herstellung von elektronischen Bauelementen und Leiterplatten	184	-96 060	1 061
2611	Herstellung von elektronischen Bauelementen	174	-95 126	1 036
26111	Herstellung von Solarzellen und Solarmodulen	40	-19 392	25
26119	Herstellung von sonstigen elektronischen Bauelementen	134	-75 735	1 011

Noch: 6. Gewerbesteuerpflichtige, Gewerbeertrag und Steuermessbetrag 2012
nach Wirtschaftszweigen

WZ 2008	Wirtschaftliche Gliederung	Steuer- pflichtige	Abgerundeter Gewerbeertrag	Einheitlicher Steuermessbetrag
		Anzahl	1 000 €	1 000 €
2612	Herstellung von bestückten Leiterplatten	10	-933	24
262	Herstellung von Datenverarbeitungsgeräten und peripheren Geräten	84	792	39
263	Herstellung von Geräten und Einrichtungen der Telekommunikationstechnik	93	2 379	219
264	Herstellung von Geräten der Unterhaltungselektronik	41	8 496	295
265	Herstellung von Mess-, Kontroll-, Navigations- u. ä. Instru- menten und Vorrichtungen; Herstellung von Uhren	229	52 843	1 946
2651	Herstellung von Mess-, Kontroll-, Navigations- u. ä. Instrumenten und Vorrichtungen	211	48 184	1 718
26511	Herstellung von elektrischen Mess-, Kontroll-, Naviga- tions u. ä. Instrumenten und Vorrichtungen	204	47 256	1 687
26512	Herstellung von nicht elektrischen Mess-, Kontroll-, Navigations- u. ä. Instrumenten und Vorrichtungen	.	.	31
26513	Herstellung von Prüfmaschinen	.	.	-
2652	Herstellung von Uhren	18	4 659	228
266	Herstellung von Bestrahlungs- und Elektrotherapiegerä- ten und elektromedizinischen Geräten	38	3 283	109
267	Herstellung von optischen und fotografischen Instrumenten und Geräten	20	2 151	126
268	Herstellung von magnetischen und optischen Datenträgern	27	-518	7
27	Herstellung von elektrischen Ausrüstungen	471	10 903	2 474
271	Herstellung von Elektromotoren, Generatoren, Transfor- matoren, Elektrizitätsverteilungs- und -schalteinrichtungen	115	23 102	848
2711	Herstellung von Elektromotoren, Generatoren und Transformatoren	61	9 759	378
2712	Herstellung von Elektrizitätsverteilungs- und -schalteinrichtungen	54	13 344	470
272	Herstellung von Batterien und Akkumulatoren	12	-43 940	.
273	Herstellung von Kabeln und elektrischem Installationsmaterial	79	12 698	531
2731	Herstellung von Glasfaserkabeln	.	.	.
2732	Herstellung von sonstigen elektronischen und elektri- schen Drähten und Kabeln	.	.	.
2733	Herstellung von elektrischem Installationsmaterial	52	10 569	369
274	Herstellung von elektrischen Lampen und Leuchten	76	6 599	337
275	Herstellung von Haushaltsgeräten	9	4 613	.
2751	Herstellung von elektrischen Haushaltsgeräten	.	.	.
2752	Herstellung von nicht elektrischen Haushaltsgeräten	.	.	.
279	Herstellung von sonstigen elektrischen Ausrüstungen und Geräten a. n. g.	180	7 830	496
28	Maschinenbau	1 186	213 472	9 569
281	Herstellung von nicht wirtschaftszweigspezifischen Maschinen	146	52 883	1 933
2811	Herstellung von Verbrennungsmotoren und Turbinen (ohne Motoren für Luft- und Straßenfahrzeuge)	12	-1 646	34
2812	Herstellung von hydraulischen und pneumatischen Komponenten und Systemen	19	3 271	115
2813	Herstellung von Pumpen und Kompressoren a. n. g.	39	23 543	819
2814	Herstellung von Armaturen a. n. g.	22	1 487	51
2815	Herstellung von Lagern, Getrieben, Zahnrädern und Antriebselementen	54	26 227	914
282	Herstellung von sonstigen nicht wirtschaftszweig- spezifischen Maschinen	489	77 041	3 364
2821	Herstellung von Öfen und Brennern	20	5 232	.
28211	Herstellung von Solarwärmekollektoren	6	-350	.
28219	Herstellung von sonstigen Öfen und Brennern	14	5 583	235
2822	Herstellung von Hebezeugen und Fördermitteln	55	20 264	731

Noch: 6. Gewerbesteuerpflichtige, Gewerbeertrag und Steuermessbetrag 2012
nach Wirtschaftszweigen

WZ 2008	Wirtschaftliche Gliederung	Steuer- pflichtige	Abgerundeter Gewerbeertrag	Einheitlicher Steuermessbetrag
		Anzahl	1 000 €	1 000 €
2823	Herstellung von Büromaschinen (ohne Datenverarbeitungsgeräte und periphere Geräte)	6	60	.
2824	Herstellung von handgeführten Werkzeugen mit Motorantrieb	119	12 147	553
2825	Herstellung von kälte- und lufttechnischen Erzeugnissen, nicht für den Haushalt	113	32 938	1 243
2829	Herstellung von sonstigen nicht wirtschaftszweig-spezifischen Maschinen a. n. g.	176	6 400	595
283	Herstellung von land- und forstwirtschaftlichen Maschinen	34	7 682	267
284	Herstellung von Werkzeugmaschinen	129	19 606	954
2841	Herstellung von Werkzeugmaschinen für die Metallbearbeitung	60	13 044	529
2849	Herstellung von sonstigen Werkzeugmaschinen	69	6 562	426
289	Herstellung von Maschinen für sonstige bestimmte Wirtschaftszweige	388	56 259	3 049
2891	Herstellung von Maschinen für die Metallerzeugung, von Walzwerkseinrichtungen und Gießmaschinen	15	-1 165	28
2892	Herstellung von Bergwerks-, Bau- und Baustoffmaschinen	31	593	54
28921	Herstellung von Bergwerksmaschinen	.	.	.
28922	Herstellung von Bau- und Baustoffmaschinen	.	.	.
2893	Herstellung von Maschinen für die Nahrungs- und Genussmittelerzeugung und die Tabakverarbeitung	34	17 718	.
2894	Herstellung von Maschinen für die Textil- und Bekleidungsherstellung und die Lederverarbeitung	28	6 089	210
2895	Herstellung von Maschinen für die Papiererzeugung und -verarbeitung	8	-1 813	.
2896	Herstellung von Maschinen für die Verarbeitung von Kunststoffen und Kautschuk	10	478	.
2899	Herstellung von Maschinen für sonstige bestimmte Wirtschaftszweige a. n. g.	262	34 360	2 112
29	Herstellung von Kraftwagen und Kraftwagenteilen	226	14 360	1 838
291	Herstellung von Kraftwagen und Kraftwagenmotoren	17	-1 810	.
2910	Herstellung von Kraftwagen und Kraftwagenmotoren	17	-1 810	.
29101	Herstellung von Personenkraftwagen und Personenkraftwagenmotoren	12	-2 438	.
29102	Herstellung von Nutzkraftwagen und Nutzkraftwagenmotoren	5	628	.
292	Herstellung von Karosserien, Aufbauten und Anhängern	96	8 096	.
293	Herstellung von Teilen und Zubehör für Kraftwagen	113	8 075	1 296
2931	Herstellung elektrischer und elektronischer Ausrüstungsgegenstände für Kraftwagen	15	-5 905	85
2932	Herstellung von sonstigen Teilen und sonstigem Zubehör für Kraftwagen	98	13 980	1 211
30	Sonstiger Fahrzeugbau	93	-8 505	215
301	Schiff- und Bootsbau	10	-332	.
3011	Schiffbau (ohne Boots- und Yachtbau)	.	.	.
3012	Boots- und Yachtbau	.	.	-
302	Schienenfahrzeugbau	14	-2 465	118
3020	Schienenfahrzeugbau	14	-2 465	118
30201	Herstellung von Lokomotiven und anderen Schienenfahrzeugen	7	-2 785	.
30202	Herstellung von Eisenbahninfrastruktur	7	320	.
303	Luft- und Raumfahrzeugbau	13	-7 712	10
309	Herstellung von Fahrzeugen a. n. g.	56	2 004	.
3091	Herstellung von Krafträdern	6	-246	.
3092	Herstellung von Fahrrädern sowie von Behindertenfahrzeugen	26	1 431	58
3099	Herstellung von sonstigen Fahrzeugen a. n. g.	24	819	28
31	Herstellung von Möbeln	540	10 453	468

Noch: 6. Gewerbesteuerpflichtige, Gewerbeertrag und Steuermessbetrag 2012
nach Wirtschaftszweigen

WZ 2008	Wirtschaftliche Gliederung	Steuer- pflichtige	Abgerundeter Gewerbeertrag	Einheitlicher Steuermessbetrag
		Anzahl	1 000 €	1 000 €
310	Herstellung von Möbeln	540	10 453	468
3101	Herstellung von Büro- und Ladenmöbeln	67	3 087	146
3102	Herstellung von Küchenmöbeln	47	883	22
3103	Herstellung von Matratzen	3	-491	-
3109	Herstellung von sonstigen Möbeln	423	6 974	300
31091	Herstellung von Polstermöbeln	51	3 471	111
31099	Herstellung von sonstigen Möbeln a. n. g.	372	3 503	189
32	Herstellung von sonstigen Waren	1 450	61 239	2 197
321	Herstellung von Münzen, Schmuck u. ä. Erzeugnissen	141	3 074	75
3211	Herstellung von Münzen	.	.	-
3212	Herstellung von Schmuck, Gold- und Silberschmiedewaren (ohne Fantasieschmuck)	115	2 970	74
3213	Herstellung von Fantasieschmuck	.	.	1
322	Herstellung von Musikinstrumenten	150	6 476	179
323	Herstellung von Sportgeräten	31	797	45
324	Herstellung von Spielwaren	114	-780	11
325	Herstellung von medizinischen und zahnmedizinischen Apparaten und Materialien	681	38 125	1 395
3250	Herstellung von medizinischen und zahnmedizinischen Apparaten und Materialien	681	38 125	1 395
32501	Herstellung von medizintechnischen Apparaten und Materialien a. n. g.	122	2 928	191
32502	Herstellung von orthopädischen Erzeugnissen	148	20 278	643
32503	Zahntechnische Laboratorien	411	14 920	561
329	Herstellung von Erzeugnissen a. n. g.	333	13 548	492
3291	Herstellung von Besen und Bürsten	25	2 758	92
3299	Herstellung von sonstigen Erzeugnissen a. n. g.	308	10 790	400
33	Reparatur und Installation von Maschinen und Ausrüstungen	639	24 248	1 374
331	Reparatur von Metallerzeugnissen, Maschinen und Ausrüstungen	344	6 990	799
3311	Reparatur von Metallerzeugnissen	16	2 673	86
3312	Reparatur von Maschinen	171	-1 116	415
3313	Reparatur von elektronischen und optischen Geräten	12	946	27
3314	Reparatur von elektrischen Ausrüstungen	28	4 109	166
3315	Reparatur und Instandhaltung von Schiffen, Booten und Yachten	.	.	.
3316	Reparatur und Instandhaltung von Luft- und Raumfahrzeugen	.	.	-
3317	Reparatur und Instandhaltung von Fahrzeugen a. n. g.	80	-2 271	.
3319	Reparatur von sonstigen Ausrüstungen	29	2 597	81
332	Installation von Maschinen und Ausrüstungen a. n. g.	295	17 258	575
D	Energieversorgung	10 201	648 292	24 648
351	Elektrizitätsversorgung	10 009	526 307	20 166
3511	Elektrizitätserzeugung	9 722	483 640	18 607
35111	Elektrizitätserzeugung ohne Verteilung	789	-1 124	181
35112	Elektrizitätserzeugung mit Fremdbezug zur Verteilung	1 993	16 145	710
35113	Elektrizitätserzeugung ohne Fremdbezug zur Verteilung	6 940	468 619	17 717
3512	Elektrizitätsübertragung	64	-129	.
3513	Elektrizitätsverteilung	119	35 965	1 309
3514	Elektrizitätshandel	104	6 831	.
352	Gasversorgung	64	47 039	1 788
3521	Gaserzeugung	56	7 893	346
35212	Gaserzeugung mit Fremdbezug zur Verteilung	23	7 461	312
35213	Gaserzeugung ohne Fremdbezug zur Verteilung	33	432	34
3522	Gasverteilung durch Rohrleitungen	5	-948	.
3523	Gashandel durch Rohrleitungen	3	40 094	.

Noch: 6. Gewerbesteuerpflichtige, Gewerbeertrag und Steuermessbetrag 2012
nach Wirtschaftszweigen

WZ 2008	Wirtschaftliche Gliederung	Steuer- pflichtige	Abgerundeter Gewerbeertrag	Einheitlicher Steuermessbetrag
		Anzahl	1 000 €	1 000 €
353	Wärme- und Kälteversorgung	128	74 945	2 694
E	Wasserversorgung; Abwasser- und Abfallentsorgung und Beseitigung von Umweltverschmutzungen	690	-28 411	3 891
36	Wasserversorgung	71	28 120	1 011
360	Wasserversorgung	71	28 120	1 011
3600	Wasserversorgung	71	28 120	1 011
36001	Wassergewinnung mit Fremdbezug zur Verteilung	6	1 432	.
36002	Wassergewinnung ohne Fremdbezug zur Verteilung	56	21 642	763
36003	Wasserverteilung ohne Gewinnung	9	5 046	.
37	Abwasserentsorgung	46	11 829	408
370	Abwasserentsorgung	46	11 829	408
3700	Abwasserentsorgung	46	11 829	408
37001	Betrieb der Sammelkanalisation	19	8 607	296
37002	Betrieb von Kläranlagen	27	3 223	112
38	Sammlung, Behandlung und Beseitigung von Abfällen; Rückgewinnung	525	53 253	2 229
381	Sammlung von Abfällen	118	11 241	613
3811	Sammlung nicht gefährlicher Abfälle	113	2 960	324
3812	Sammlung gefährlicher Abfälle	5	8 281	289
382	Abfallbehandlung und -beseitigung	138	15 343	625
3821	Behandlung und Beseitigung nicht gefährlicher Abfälle	128	11 232	.
3822	Behandlung und Beseitigung gefährlicher Abfälle	10	4 111	.
383	Rückgewinnung	269	26 669	991
3831	Zerlegen von Schiffs- und Fahrzeugwracks und anderen Altwaren	48	3 544	106
3832	Rückgewinnung sortierter Werkstoffe	221	23 125	884
39	Beseitigung von Umweltverschmutzungen und sonstige Entsorgung	48	-121 614	242
F	Baugewerbe	25 480	692 420	17 784
41	Hochbau	2 327	37 467	2 692
411	Erschließung von Grundstücken; Bauträger	723	-1 070	1 023
4110	Erschließung von Grundstücken; Bauträger	723	-1 070	1 023
41101	Erschließung von unbebauten Grundstücken	88	1 340	134
41102	Bauträger für Nichtwohngebäude	112	4 502	245
41103	Bauträger für Wohngebäude	523	-6 912	644
412	Bau von Gebäuden	1 604	38 537	1 668
4120	Bau von Gebäuden	1 604	38 537	1 668
41201	Bau von Gebäuden (ohne Fertigteilbau)	1 446	34 252	1 544
41202	Errichtung von Fertigteilbauten	158	4 285	125
42	Tiefbau	610	35 895	1 272
421	Bau von Straßen und Bahnverkehrsstrecken	306	21 509	780
4211	Bau von Straßen	278	14 668	537
4212	Bau von Bahnverkehrsstrecken	17	956	.
4213	Brücken- und Tunnelbau	11	5 885	.
422	Leitungstiefbau und Kläranlagenbau	136	4 020	151
4221	Rohrleitungstiefbau, Brunnenbau und Kläranlagenbau	108	3 287	119
4222	Kabelnetzleitungstiefbau	28	733	32
429	Sonstiger Tiefbau	168	10 366	341
4291	Wasserbau	12	570	17
4299	Sonstiger Tiefbau a. n. g.	156	9 796	324
43	Vorbereitende Baustellenarbeiten, Bauinstallation und sonstiges Ausbaugewerbe	22 543	619 057	13 820
431	Abbrucharbeiten und vorbereitende Baustellenarbeiten	613	13 481	397
4311	Abbrucharbeiten	366	8 637	279
4312	Vorbereitende Baustellenarbeiten	230	4 565	108

Noch: 6. Gewerbesteuerpflichtige, Gewerbeertrag und Steuermessbetrag 2012
nach Wirtschaftszweigen

WZ 2008	Wirtschaftliche Gliederung	Steuer- pflichtige	Abgerundeter Gewerbeertrag	Einheitlicher Steuermessbetrag
		Anzahl	1 000 €	1 000 €
4313	Test- und Suchbohrung	17	278	10
432	Bauinstallation	8 372	277 864	6 871
4321	Elektroinstallation	2 361	91 807	2 445
4322	Gas-, Wasser-, Heizungs- sowie Lüftungs- und Klimainstallation	3 303	111 195	2 802
4329	Sonstige Bauinstallation	2 708	74 862	1 623
43291	Dämmung gegen Kälte, Wärme, Schall und Erschütterung	1 147	30 088	590
43299	Sonstige Bauinstallation a. n. g.	1 561	44 774	1 033
433	Sonstiger Ausbau	9 005	202 818	3 538
4331	Anbringen von Stuckaturen, Gipserei und Verputzerei	262	5 748	113
4332	Bautischlerei und -schlosserei	1 288	25 065	501
4333	Fußboden-, Fliesen- und Plattenlegerei, Tapeziererei	2 136	52 877	931
4334	Malerei und Glaserei	1 609	38 924	699
43341	Maler- und Lackierergewerbe	1 468	36 055	652
43342	Glasergewerbe	141	2 870	47
4339	Sonstiger Ausbau a. n. g.	3 710	80 204	1 293
439	Sonstige spezialisierte Bautätigkeiten	4 553	124 894	3 014
4391	Dachdeckerei und Zimmerei	1 700	39 497	886
43911	Dachdeckerei und Bauspenglerei	1 235	31 476	751
43912	Zimmerei und Ingenieurholzbau	465	8 022	136
4399	Sonstige spezialisierte Bautätigkeiten a. n. g.	2 853	85 396	2 128
43991	Gerüstbau	276	13 777	378
43992	Schornstein-, Feuerungs- und Industrieofenbau	81	4 039	119
43999	Baugewerbe a. n. g.	2 496	67 580	1 631
G	Handel; Instandhaltung und Reparatur von Kraftfahrzeugen	36 248	1 016 371	30 898
45	Handel mit Kraftfahrzeugen; Instandhaltung und Reparatur von Kraftfahrzeugen	6 345	162 222	5 072
451	Handel mit Kraftwagen	2 580	83 131	3 075
4511	Handel mit Kraftwagen mit einem Gesamtgewicht von 3,5 t oder weniger	2 463	79 915	2 965
4519	Handel mit Kraftwagen mit einem Gesamtgewicht von mehr als 3,5 t	117	3 216	110
452	Instandhaltung und Reparatur von Kraftwagen	2 080	50 687	1 209
4520	Instandhaltung und Reparatur von Kraftwagen	2 080	50 687	1 209
45201	Lackieren von Kraftwagen	289	9 445	247
45202	Autowaschanlagen	104	2 310	53
45203	Instandhaltung und Reparatur von Kraftwagen mit einem Gesamtgewicht von 3,5 t oder weniger (ohne Lackierung und Autowäsche)	1 604	36 926	846
45204	Instandhaltung und Reparatur von Kraftwagen mit einem Gesamtgewicht von mehr als 3,5 t (ohne Lackierung und Autowäsche)	83	2 007	63
453	Handel mit Kraftwagenteilen und -zubehör	1 279	23 699	682
4531	Großhandel mit Kraftwagenteilen und -zubehör	162	3 795	207
4532	Einzelhandel mit Kraftwagenteilen und -zubehör	1 117	19 904	475
454	Handel mit Krafträdern, Kraftradteilen und -zubehör; Instandhaltung und Reparatur von Krafträdern	406	4 706	105
46	Großhandel (ohne Handel mit Kraftfahrzeugen)	7 714	296 677	9 959
461	Handelsvermittlung	3 725	75 464	1 828
4611	Handelsvermittlung von landwirtschaftlichen Grundstoffen, lebenden Tieren, textilen Rohstoffen und Halbwaren	43	464	7
4612	Handelsvermittlung von Brennstoffen, Erzen, Metallen und technischen Chemikalien	79	1 629	59
4613	Handelsvermittlung von Holz, Baustoffen und Anstrichmitteln	340	7 920	184
46131	Handelsvermittlung von Rohholz, Holzhalbwaren und Bauelementen aus Holz	59	1 054	22

Noch: 6. Gewerbesteuerpflichtige, Gewerbeertrag und Steuermessbetrag 2012
nach Wirtschaftszweigen

WZ 2008	Wirtschaftliche Gliederung	Steuer- pflichtige	Abgerundeter Gewerbeertrag	Einheitlicher Steuermessbetrag
		Anzahl	1 000 €	1 000 €
46132	Handelsvermittlung von Baustoffen und Anstrichmitteln	281	6 866	162
4614	Handelsvermittlung von Maschinen, technischem Bedarf, Wasser- und Luftfahrzeugen	483	16 463	428
4615	Handelsvermittlung von Möbeln, Einrichtungs- und Haushaltsgegenständen, Eisen- und Metallwaren	357	8 148	187
4616	Handelsvermittlung von Textilien, Bekleidung, Schuhen und Lederwaren	251	2 636	127
4617	Handelsvermittlung von Nahrungsmitteln, Getränken und Tabakwaren	187	2 512	48
4618	Handelsvermittlung von sonstigen Waren	1 284	23 191	524
46181	Handelsvermittlung von feinmechanischen, Foto- und optischen Erzeugnissen	6	77	.
46182	Handelsvermittlung von Uhren, Edelmetallwaren und Schmuck	35	154	6
46183	Handelsvermittlung von Spielwaren und Musikinstrumenten	3	4	-
46184	Handelsvermittlung von pharmazeutischen Erzeugnissen, medizinischen und orthopädischen Artikeln und Laborbedarf, Ärztebedarf, Dentalbedarf, zahnärztlichen Instrumenten, Krankenhaus- und Altenpflegebedarf	92	2 063	62
46185	Handelsvermittlung von kosmetischen Erzeugnissen und Körperpflegemitteln	67	105	.
46186	Handelsvermittlung von Karton, Papier und Pappe, Schreibwaren, Bürobedarf, Geschenk- und Werbeartikeln, Verpackungsmitteln und Tapeten	33	281	7
46187	Handelsvermittlung von Büchern, Zeitschriften, Zeitun- gen, Musikalien und sonstigen Druckerzeugnissen	35	555	10
46189	Handelsvermittlung von sonstigen Waren a. n. g.	1 013	19 952	438
4619	Handelsvermittlung von Waren ohne ausgeprägten Schwerpunkt	701	12 500	263
462	Großhandel mit landwirtschaftlichen Grundstoffen und lebenden Tieren	223	15 868	539
4621	Großhandel mit Getreide, Rohtabak, Saatgut und Futtermitteln	83	13 156	460
4622	Großhandel mit Blumen und Pflanzen	93	1 266	36
4623	Großhandel mit lebenden Tieren	35	1 491	43
4624	Großhandel mit Häuten, Fellen und Leder	12	-45	1
463	Großhandel mit Nahrungs- und Genussmitteln, Getränken und Tabakwaren	486	24 473	940
4631	Großhandel mit Obst, Gemüse und Kartoffeln	52	10 497	365
4632	Großhandel mit Fleisch und Fleischwaren	36	758	26
4633	Großhandel mit Milch, Milcherzeugnissen, Eiern, Speiseölen und Nahrungsfetten	20	-1 512	8
4634	Großhandel mit Getränken	169	7 717	250
4635	Großhandel mit Tabakwaren	9	153	.
4636	Großhandel mit Zucker, Süßwaren und Backwaren	19	581	14
4637	Großhandel mit Kaffee, Tee, Kakao und Gewürzen	15	58	.
4638	Großhandel mit sonstigen Nahrungs- und Genussmitteln	63	3 362	137
46381	Großhandel mit Fisch und Fischerzeugnissen	10	248	7
46382	Großhandel mit Mehl und Getreideprodukten	3	1 357	47
46389	Großhandel mit Nahrungs- und Genussmitteln a. n. g.	50	1 757	83
4639	Großhandel mit Nahrungs- und Genussmitteln, Getränken und Tabakwaren, ohne ausgeprägten Schwerpunkt	103	2 859	134
46391	Großhandel mit tiefgefrorenen Nahrungsmitteln, ohne ausgeprägten Schwerpunkt	13	-782	15
46399	Großhandel mit sonstigen Nahrungs- und Genussmitteln, Getränken und Tabakwaren, ohne ausgeprägten Schwerpunkt	90	3 641	119
464	Großhandel mit Gebrauchs- und Verbrauchsgütern	831	46 564	1 739

Noch: 6. Gewerbesteuerpflichtige, Gewerbeertrag und Steuermessbetrag 2012
nach Wirtschaftszweigen

WZ 2008	Wirtschaftliche Gliederung	Steuer- pflichtige	Abgerundeter Gewerbeertrag	Einheitlicher Steuermessbetrag
		Anzahl	1 000 €	1 000 €
4641	Großhandel mit Textilien	164	2 832	128
4642	Großhandel mit Bekleidung und Schuhen	55	5 396	188
46421	Großhandel mit Bekleidung	49	5 337	186
46422	Großhandel mit Schuhen	6	59	2
4643	Großhandel mit Foto- und optischen Erzeugnissen, elektrischen Haushaltsgeräten und Geräten der Unterhaltungselektronik	100	5 874	215
46431	Großhandel mit Foto- und optischen Erzeugnissen	12	338	11
46432	Großhandel mit elektrischen Haushaltsgeräten	24	1 205	39
46433	Großhandel mit Geräten der Unterhaltungselektronik	64	4 332	165
4644	Großhandel mit keramischen Erzeugnissen, Glaswaren und Reinigungsmitteln	47	3 622	119
46441	Großhandel mit keramischen Erzeugnissen und Glaswaren	20	1 495	51
46442	Großhandel mit Wasch-, Putz- und Reinigungsmitteln	27	2 127	67
4645	Großhandel mit kosmetischen Erzeugnissen und Körperpflegemitteln	37	1 677	56
4646	Großhandel mit pharmazeutischen, medizinischen und orthopädischen Erzeugnissen	134	9 811	375
46461	Großhandel mit pharmazeutischen Erzeugnissen	34	6 131	230
46462	Großhandel mit medizinischen und orthopädischen Artikeln, Dental- und Laborbedarf	100	3 681	145
4647	Großhandel mit Möbeln, Teppichen, Lampen und Leuchten	63	304	20
4648	Großhandel mit Uhren und Schmuck	25	460	16
4649	Großhandel mit sonstigen Gebrauchs- und Verbrauchsgütern	206	16 588	624
46491	Großhandel mit Spielwaren und Musikinstrumenten	11	6 014	209
46492	Großhandel mit Fahrrädern, Fahrradteilen und -zubehör, Sport- und Campingartikeln (ohne Campingmöbel)	25	-522	41
46493	Großhandel mit Lederwaren, Reisegepäck, Geschenk- und Werbeartikeln	47	325	5
46494	Großhandel mit Karton, Papier, Pappe, Schreibwaren, Bürobedarf, Büchern, Zeitschriften und Zeitungen	93	9 015	309
46495	Großhandel mit nicht elektrischen Haushaltsgeräten, Haushaltswaren aus Metall sowie sonstigen Ge- brauchs und Verbrauchsgütern a. n. g.	30	1 756	60
465	Großhandel mit Geräten der Informations- und Kommunikationstechnik	172	27 041	952
4651	Großhandel mit Datenverarbeitungsgeräten, peripheren Geräten und Software	96	7 252	252
4652	Großhandel mit elektronischen Bauteilen und Telekommunikationsgeräten	76	19 789	700
466	Großhandel mit sonstigen Maschinen, Ausrüstungen und Zubehör	792	42 937	1 622
4661	Großhandel mit landwirtschaftlichen Maschinen und Geräten	107	14 339	522
4662	Großhandel mit Werkzeugmaschinen	56	6 523	224
4663	Großhandel mit Bergwerks-, Bau- und Baustoffmaschinen	78	3 152	148
4664	Großhandel mit Textil-, Näh- und Strickmaschinen	12	419	11
4665	Großhandel mit Büromöbeln	20	547	24
4666	Großhandel mit sonstigen Büromaschinen und -einrichtungen	53	69	39
4669	Großhandel mit sonstigen Maschinen und Ausrüstungen	466	17 887	654
467	Sonstiger Großhandel	1 048	51 116	1 853
4671	Großhandel mit festen Brennstoffen und Mineralöl- erzeugnissen	101	4 016	129
46711	Großhandel mit festen Brennstoffen	17	943	29
46712	Großhandel mit Mineralölerzeugnissen	84	3 073	101
4672	Großhandel mit Erzen, Metallen und Metallhalbzeug	51	4 591	162
4673	Großhandel mit Holz, Baustoffen, Anstrichmitteln und Sanitärkeramik	513	23 934	887

Noch: 6. Gewerbesteuerpflichtige, Gewerbeertrag und Steuermessbetrag 2012
nach Wirtschaftszweigen

WZ 2008	Wirtschaftliche Gliederung	Steuer- pflichtige	Abgerundeter Gewerbeertrag	Einheitlicher Steuermessbetrag
		Anzahl	1 000 €	1 000 €
46731	Großhandel mit Holz, Baustoffen, Anstrichmitteln und Sanitärkeramik, ohne ausgeprägten Schwerpunkt	99	4 890	171
46732	Großhandel mit Roh- und Schnittholz	33	698	31
46733	Großhandel mit sonstigen Holzhalbwaren sowie Bauelementen aus Holz	66	1 076	39
46734	Großhandel mit Baustoffen und Bauelementen aus mineralischen Stoffen	254	11 832	438
46735	Großhandel mit Flachglas	.	.	8
46736	Großhandel mit Anstrichmitteln	15	4 076	144
46737	Großhandel mit Sanitärkeramik	36	1 437	55
46738	Großhandel mit Tapeten und Bodenbelägen (ohne Teppiche)	.	.	-
4674	Großhandel mit Metall- und Kunststoffwaren für Bauzwecke sowie Installationsbedarf für Gas, Wasser und Heizung	204	9 176	326
46741	Großhandel mit Werkzeugen und Kleisenwaren	104	3 309	116
46742	Großhandel mit Installationsbedarf für Gas, Wasser und Heizung	66	4 581	161
46743	Großhandel mit Metall- und Kunststoffwaren für Bauzwecke	34	1 286	49
4675	Großhandel mit chemischen Erzeugnissen	37	1 770	96
4676	Großhandel mit sonstigen Halbwaren	18	182	8
4677	Großhandel mit Altmaterialien und Reststoffen	124	7 447	244
469	Großhandel ohne ausgeprägten Schwerpunkt	437	13 214	486
47	Einzelhandel (ohne Handel mit Kraftfahrzeugen)	22 189	557 473	15 868
471	Einzelhandel mit Waren verschiedener Art (in Verkaufsräumen)	2 915	50 983	1 457
4711	Einzelhandel mit Waren verschiedener Art, Hauptrichtung Nahrungs- und Genussmittel, Getränke und Tabakwaren	829	31 702	944
4719	Sonstiger Einzelhandel mit Waren verschiedener Art	2 086	19 281	513
472	Einzelhandel mit Nahrungs- und Genussmitteln, Getränken und Tabakwaren (in Verkaufsräumen)	1 934	23 090	528
4721	Einzelhandel mit Obst, Gemüse und Kartoffeln	236	4 019	53
4722	Einzelhandel mit Fleisch und Fleischwaren	222	5 460	125
4723	Einzelhandel mit Fisch, Meeresfrüchten und Fisch-erzeugnissen	60	899	12
4724	Einzelhandel mit Back- und Süßwaren	199	2 991	58
4725	Einzelhandel mit Getränken	543	4 036	74
4726	Einzelhandel mit Tabakwaren	76	1 548	22
4729	Sonstiger Einzelhandel mit Nahrungs- und Genussmitteln	598	4 138	185
473	Einzelhandel mit Motorenkraftstoffen (Tankstellen)	490	16 609	310
4730	Einzelhandel mit Motorenkraftstoffen (Tankstellen)	490	16 609	310
47301	Einzelhandel in fremdem Namen mit Motorenkraftstoffen (Agenturtankstellen)	385	13 149	240
47302	Einzelhandel in eigenem Namen mit Motorenkraftstoffen (Freie Tankstellen)	105	3 460	70
474	Einzelhandel mit Geräten der Informations- und Kommunikationstechnik (in Verkaufsräumen)	1 223	56 788	1 816
4741	Einzelhandel mit Datenverarbeitungsgeräten, peripheren Geräten und Software	643	16 032	473
4742	Einzelhandel mit Telekommunikationsgeräten	221	9 895	297
4743	Einzelhandel mit Geräten der Unterhaltungselektronik	359	30 861	1 047
475	Einzelhandel mit sonstigen Haushaltsgeräten, Textilien, Heimwerker- und Einrichtungsbedarf (in Verkaufsräumen)	2 803	58 126	1 692
4751	Einzelhandel mit Textilien	697	4 388	155
4752	Einzelhandel mit Metallwaren, Anstrichmitteln, Bau- und Heimwerkerbedarf	755	23 380	677
47521	Einzelhandel mit Metall- und Kunststoffwaren a. n. g.	199	5 558	144
47523	Einzelhandel mit Anstrichmitteln, Bau- und Heimwerkerbedarf	556	17 822	533

Noch: 6. Gewerbesteuerpflichtige, Gewerbeertrag und Steuermessbetrag 2012
nach Wirtschaftszweigen

WZ 2008	Wirtschaftliche Gliederung	Steuer- pflichtige	Abgerundeter Gewerbeertrag	Einheitlicher Steuermessbetrag
		Anzahl	1 000 €	1 000 €
4753	Einzelhandel mit Vorhängen, Teppichen, Fußbodenbe- lägen und Tapeten	158	1 980	44
4754	Einzelhandel mit elektrischen Haushaltsgeräten	439	9 939	248
4759	Einzelhandel mit Möbeln, Einrichtungsgegenständen und sonstigem Hausrat	754	18 439	567
47591	Einzelhandel mit Wohnmöbeln	416	14 237	455
47592	Einzelhandel mit keramischen Erzeugnissen und Glaswaren	60	-16	5
47593	Einzelhandel mit Musikinstrumenten und Musikalien	92	1 397	32
47599	Einzelhandel mit Haushaltsgegenständen a. n. g.	186	2 820	76
476	Einzelhandel mit Verlagsprodukten, Sportausrüstungen und Spielwaren (in Verkaufsräumen)	1 376	31 425	831
4761	Einzelhandel mit Büchern	196	2 869	58
4762	Einzelhandel mit Zeitschriften und Zeitungen, Schreibwaren und Bürobedarf	436	8 732	195
47621	Einzelhandel mit Zeitschriften und Zeitungen	123	4 641	120
47622	Einzelhandel mit Schreib- und Papierwaren, Schul- und Büroartikeln	313	4 090	75
4763	Einzelhandel mit bespielten Ton- und Bildträgern	27	206	3
4764	Einzelhandel mit Fahrrädern, Sport- und Campingartikeln	535	17 775	539
47641	Einzelhandel mit Fahrrädern, Fahrradteilen und -zubehör	283	11 690	365
47642	Einzelhandel mit Sport- und Campingartikeln (ohne Campingmöbel)	252	6 085	174
4765	Einzelhandel mit Spielwaren	182	1 843	36
477	Einzelhandel mit sonstigen Gütern (in Verkaufsräumen)	7 175	279 235	8 148
4771	Einzelhandel mit Bekleidung	912	21 713	663
4772	Einzelhandel mit Schuhen und Lederwaren	305	8 967	231
47721	Einzelhandel mit Schuhen	214	7 274	198
47722	Einzelhandel mit Lederwaren und Reisegepäck	91	1 693	33
4773	Apotheken	900	165 455	5 138
4774	Einzelhandel mit medizinischen und orthopädischen Artikeln	326	18 573	638
4775	Einzelhandel mit kosmetischen Erzeugnissen und Körperpflegemitteln	536	2 735	59
4776	Einzelhandel mit Blumen, Pflanzen, Sämereien, Dünge- mitteln, zoologischem Bedarf und lebenden Tieren	1 108	13 724	223
47761	Einzelhandel mit Blumen, Pflanzen, Sämereien und Düngemitteln	852	10 925	154
47762	Einzelhandel mit zoologischem Bedarf und lebenden Tieren	256	2 799	69
4777	Einzelhandel mit Uhren und Schmuck	273	4 390	94
4778	Sonstiger Einzelhandel in Verkaufsräumen (ohne Antiquitäten und Gebrauchtwaren)	2 026	37 867	946
47781	Augenoptiker	311	13 163	298
47782	Einzelhandel mit Foto- und optischen Erzeugnissen (ohne Augenoptiker)	85	1 271	22
47783	Einzelhandel mit Kunstgegenständen, Bildern, kunstgewerblichen Erzeugnissen, Briefmarken, Münzen und Geschenkartikeln	403	3 989	98
47789	Sonstiger Einzelhandel a. n. g. (in Verkaufsräumen)	1 227	19 444	529
4779	Einzelhandel mit Antiquitäten und Gebrauchtwaren	789	5 810	156
47791	Einzelhandel mit Antiquitäten und antiken Teppichen	108	396	9
47792	Antiquariate	41	136	2
47799	Einzelhandel mit sonstigen Gebrauchtwaren	640	5 278	145
478	Einzelhandel an Verkaufsständen und auf Märkten	553	4 624	63
4781	Einzelhandel mit Nahrungs- und Genussmitteln, Getränken und Tabakwaren an Verkaufsständen und auf Märkten	185	2 358	30
4782	Einzelhandel mit Textilien, Bekleidung und Schuhen an Verkaufsständen und auf Märkten	241	1 300	12
4789	Einzelhandel mit sonstigen Gütern an Verkaufsständen und auf Märkten	127	965	22

Noch: 6. Gewerbesteuerpflichtige, Gewerbeertrag und Steuermessbetrag 2012
nach Wirtschaftszweigen

WZ 2008	Wirtschaftliche Gliederung	Steuer- pflichtige	Abgerundeter Gewerbeertrag	Einheitlicher Steuermessbetrag
		Anzahl	1 000 €	1 000 €
479	Einzelhandel, nicht in Verkaufsräumen, an Verkaufsständen oder auf Märkten	3 720	36 593	1 024
4791	Versand- und Internet-Einzelhandel	1 489	13 916	524
4799	Sonstiger Einzelhandel, nicht in Verkaufsräumen, an Verkaufsständen oder auf Märkten	2 231	22 677	500
47991	Einzelhandel vom Lager mit Brennstoffen	184	4 442	115
47999	Sonstiger Einzelhandel a. n. g. (nicht in Verkaufsräumen)	2 047	18 235	385
H	Verkehr und Lagerei	4 996	139 548	4 376
49	Landverkehr und Transport in Rohrfernleitungen	3 058	63 544	1 780
491	Personenbeförderung im Eisenbahnfernverkehr	5	106	.
492	Güterbeförderung im Eisenbahnverkehr	8	-1 262	.
493	Sonstige Personenbeförderung im Landverkehr	1 126	12 759	469
4931	Personenbeförderung im Nahverkehr zu Lande (ohne Taxis)	76	-3 711	146
4932	Betrieb von Taxis	824	17 022	223
4939	Sonstige Personenbeförderung im Landverkehr a. n. g.	226	-552	100
49391	Personenbeförderung im Omnibus-Linienfernverkehr	39	667	21
49392	Personenbeförderung im Omnibus-Gelegenheitsverkehr	145	-1 943	56
49399	Personenbeförderung im Landverkehr a. n. g.	42	725	23
494	Güterbeförderung im Straßenverkehr, Umzugstransporte	1 919	51 941	1 293
4941	Güterbeförderung im Straßenverkehr	1 864	50 982	1 274
4942	Umzugstransporte	55	959	19
50	Schifffahrt	23	256	.
503	Personenbeförderung in der Binnenschifffahrt	17	96	3
504	Güterbeförderung in der Binnenschifffahrt	6	160	.
51	Luftfahrt	47	17 308	.
511	Personenbeförderung in der Luftfahrt	44	191	7
512	Güterbeförderung in der Luftfahrt und Raumtransport	3	17 117	.
5121	Güterbeförderung in der Luftfahrt	3	17 117	.
52	Lagerei sowie Erbringung von sonstigen Dienst- leistungen für den Verkehr	1 412	46 145	1 626
521	Lagerei	20	-512	17
522	Erbringung von sonstigen Dienstleistungen für den Verkehr	1 392	46 657	1 609
5221	Erbringung von sonstigen Dienstleistungen für den Landverkehr	123	2 526	97
52211	Betrieb von Parkhäusern und Parkplätzen	30	-339	5
52212	Betrieb von Verkehrswegen für Straßenfahrzeuge	.	.	.
52213	Betrieb von Verkehrswegen für Schienenfahrzeuge	3	334	.
52214	Betrieb von Bahnhöfen für den Personenverkehr einschließlich Omnibusbahnhöfe	.	.	-
52215	Betrieb von Güterabfertigungseinrichtungen für Schienen- und Straßenfahrzeuge (ohne Frachtumschlag)	.	.	-
52219	Erbringung von sonstigen Dienstleistungen für den Landverkehr a. n. g.	85	2 489	72
5222	Erbringung von sonstigen Dienstleistungen für die Schifffahrt	4	-225	.
52222	Betrieb von Häfen	.	.	-
52229	Erbringung von sonstigen Dienstleistungen für die Schifffahrt a. n. g.	.	.	.
5223	Erbringung von sonstigen Dienstleistungen für die Luftfahrt	21	-2 075	20
52231	Betrieb von Flughäfen und Landeplätzen für Luftfahrzeuge	6	267	.
52239	Erbringung von sonstigen Dienstleistungen für die Luftfahrt a. n. g.	15	-2 342	.
5224	Frachtumschlag	4	159	.
5229	Erbringung von sonstigen Dienstleistungen für den Verkehr a. n. g.	1 240	46 271	1 485
52291	Spedition	1 074	42 739	1 380
52299	Erbringung von Dienstleistungen für den Verkehr a. n. g.	166	3 532	105

Noch: 6. Gewerbesteuerpflichtige, Gewerbeertrag und Steuermessbetrag 2012
nach Wirtschaftszweigen

WZ 2008	Wirtschaftliche Gliederung	Steuer- pflichtige	Abgerundeter Gewerbeertrag	Einheitlicher Steuermessbetrag
		Anzahl	1 000 €	1 000 €
53	Post-, Kurier- und Expressdienste	456	12 295	358
532	Sonstige Post-, Kurier- und Expressdienste	456	12 295	358
I	Gastgewerbe	9 094	123 848	3 230
55	Beherbergung	2 497	17 480	968
551	Hotels, Gasthöfe und Pensionen	2 066	16 668	900
5510	Hotels, Gasthöfe und Pensionen	2 066	16 668	900
55101	Hotels (ohne Hotels garnis)	522	1 646	519
55102	Hotels garnis	104	2 566	69
55103	Gasthöfe	694	10 554	204
55104	Pensionen	746	1 902	108
552	Ferienunterkünfte und ähnliche Beherbergungsstätten	210	26	31
5520	Ferienunterkünfte und ähnliche Beherbergungsstätten	210	26	31
55201	Erholungs- und Ferienheime	15	-57	.
55202	Ferienzentren	17	135	.
55203	Ferienhäuser und Ferienwohnungen	163	-750	4
55204	Jugendherbergen und Hütten	15	698	19
553	Campingplätze	50	650	19
559	Sonstige Beherbergungsstätten	171	135	18
5590	Sonstige Beherbergungsstätten	171	135	18
55901	Privatquartiere	97	25	3
55909	Sonstige Beherbergungsstätten a. n. g.	74	110	16
56	Gastronomie	6 597	106 368	2 262
561	Restaurants, Gaststätten, Imbissstuben, Cafés, Eissalons u. Ä.	4 334	73 944	1 487
5610	Restaurants, Gaststätten, Imbissstuben, Cafés, Eissalons u. Ä.	4 334	73 944	1 487
56101	Restaurants mit herkömmlicher Bedienung	2 354	45 890	970
56102	Restaurants mit Selbstbedienung	97	5 089	157
56103	Imbissstuben u. Ä.	1 317	15 079	196
56104	Cafés	388	5 047	110
56105	Eissalons	178	2 839	53
562	Caterer und Erbringung sonstiger Verpflegungsdienstleistungen	855	17 793	485
5621	Event-Caterer	235	1 914	39
5629	Erbringung sonstiger Verpflegungsdienstleistungen	620	15 879	446
563	Ausschank von Getränken	1 408	14 631	289
5630	Ausschank von Getränken	1 408	14 631	289
56301	Schankwirtschaften	901	10 967	180
56302	Diskotheiken und Tanzlokale	302	916	27
56303	Bars	68	558	7
56304	Vergnügungslokale	27	664	28
56309	Sonstige getränkegeprägte Gastronomie	110	1 526	48
J	Information und Kommunikation	5 498	193 802	7 793
58	Verlagswesen	434	51 686	2 029
581	Verlegen von Büchern und Zeitschriften; sonstiges Verlagswesen (ohne Software)	410	47 215	.
5811	Verlegen von Büchern	131	3 684	126
5812	Verlegen von Adressbüchern und Verzeichnissen	15	2 336	76
5813	Verlegen von Zeitungen	36	20 582	909
5814	Verlegen von Zeitschriften	42	-157	.
5819	Sonstiges Verlagswesen (ohne Software)	186	20 770	747
582	Verlegen von Software	24	4 472	.
5821	Verlegen von Computerspielen	9	25	.
5829	Verlegen von sonstiger Software	15	4 447	.
59	Herstellung, Verleih und Vertrieb von Filmen und Fernseh- programmen; Kinos; Tonstudios und Verlegen von Musik	484	14 780	492

Noch: 6. Gewerbesteuerpflichtige, Gewerbeertrag und Steuermessbetrag 2012
nach Wirtschaftszweigen

WZ 2008	Wirtschaftliche Gliederung	Steuer- pflichtige	Abgerundeter Gewerbeertrag	Einheitlicher Steuermessbetrag
		Anzahl	1 000 €	1 000 €
591	Herstellung von Filmen und Fernsehprogrammen, deren Verleih und Vertrieb; Kinos	339	13 013	438
5911	Herstellung von Filmen, Videofilmen und Fernsehprogrammen	242	11 450	397
5912	Nachbearbeitung und sonstige Filmtechnik	16	132	2
5913	Filmverleih und -vertrieb (ohne Videotheken)	42	353	8
5914	Kinos	39	1 078	31
592	Tonstudios; Herstellung von Hörfunkbeiträgen; Verlegen von bespielten Tonträgern und Musiken	145	1 767	55
5920	Tonstudios; Herstellung von Hörfunkbeiträgen; Verlegen von bespielten Tonträgern und Musiken	145	1 767	55
59201	Tonstudios und Herstellung von Hörfunkbeiträgen	53	984	33
59202	Verlegen von bespielten Tonträgern	38	501	15
59203	Verlegen von Musiken	54	283	7
60	Rundfunkveranstalter	46	9 001	366
601	Hörfunkveranstalter	33	9 485	.
602	Fernsehveranstalter	13	-484	.
61	Telekommunikation	153	-879	310
611	Leitungsgebundene Telekommunikation	.	.	35
612	Drahtlose Telekommunikation	30	4 987	197
613	Satellitenkommunikation	.	.	-
619	Sonstige Telekommunikation	101	2 490	77
6190	Sonstige Telekommunikation	101	2 490	77
61901	Internet-serviceprovider	44	1 574	57
61909	Sonstige Telekommunikation a. n. g.	57	916	20
62	Erbringung von Dienstleistungen der Informationstechnologie	3 205	103 886	4 047
620	Erbringung von Dienstleistungen der Informationstechnologie	3 205	103 886	4 047
6201	Programmierungstätigkeiten	1 459	52 707	2 198
62011	Entwicklung und Programmierung von Internetpräsentationen	648	19 178	655
62019	Sonstige Softwareentwicklung	811	33 530	1 543
6202	Erbringung von Beratungsleistungen auf dem Gebiet der Informationstechnologie	814	21 322	697
6203	Betrieb von Datenverarbeitungseinrichtungen für Dritte	177	2 557	182
6209	Erbringung von sonstigen Dienstleistungen der Informationstechnologie	755	27 301	970
63	Informationsdienstleistungen	1 176	15 327	547
631	Datenverarbeitung, Hosting und damit verbundene Tätigkeiten; Webportale	117	27	59
6311	Datenverarbeitung, Hosting und damit verbundene Tätigkeiten	50	-801	19
6312	Webportale	67	828	39
639	Erbringung von sonstigen Informationsdienstleistungen	1 059	15 301	489
6391	Korrespondenz- und Nachrichtenbüros	16	158	.
6399	Erbringung von sonstigen Informationsdienstleistungen a. n. g.	1 043	15 143	.
K	Erbringung von Finanz- und Versicherungs- dienstleistungen	8 779	725 689	25 032
64	Erbringung von Finanzdienstleistungen	1 047	477 801	19 635
641	Zentralbanken und Kreditinstitute	.	.	17 085
6419	Kreditinstitute (ohne Spezialkreditinstitute)	.	.	17 085
64192	Kreditinstitute des Sparkassensektors	.	.	13 914
64193	Kreditinstitute des Genossenschaftssektors	21	90 599	3 171
642	Beteiligungsgesellschaften	942	-25 358	1 802
643	Treuhand- und sonstige Fonds und ähnliche Finanzinstitutionen	.	.	-
649	Sonstige Finanzierungsinstitutionen	68	15 010	748
6491	Institutionen für Finanzierungsleasing	18	631	.
6492	Spezialkreditinstitute	10	128	.

Noch: 6. Gewerbesteuerpflichtige, Gewerbeertrag und Steuermessbetrag 2012
nach Wirtschaftszweigen

WZ 2008	Wirtschaftliche Gliederung	Steuer- pflichtige	Abgerundeter Gewerbeertrag	Einheitlicher Steuermessbetrag
		Anzahl	1 000 €	1 000 €
64922	Leihhäuser	10	128	.
6499	Erbringung von sonstigen Finanzdienstleistungen a. n. g.	40	14 251	722
64999	Sonstige Finanzierungsinstitutionen a. n. g.	40	14 251	722
66	Mit Finanz- und Versicherungsdienstleistungen verbundene Tätigkeiten	7 732	247 888	5 397
661	Mit Finanzdienstleistungen verbundene Tätigkeiten	1 616	36 747	1 188
6611	Effekten- und Warenbörsen	4	-358	-
6619	Sonstige mit Finanzdienstleistungen verbundene Tätigkeiten	1 612	37 105	1 188
662	Mit Versicherungsdienstleistungen und Pensionskassen verbundene Tätigkeiten	6 116	211 140	4 209
6621	Risiko- und Schadensbewertung	102	2 076	39
6622	Tätigkeiten von Versicherungsmaklerinnen und -maklern	5 761	203 503	4 055
6629	Sonstige mit Versicherungsdienstleistungen und Pensionskassen verbundene Tätigkeiten	253	5 561	115
L	Grundstücks- und Wohnungswesen	9 099	111 915	7 195
681	Kauf und Verkauf von eigenen Grundstücken, Gebäuden und Wohnungen	1 548	13 145	1 336
682	Vermietung, Verpachtung von eigenen oder geleasteten Grundstücken, Gebäuden und Wohnungen	3 811	52 016	3 695
683	Vermittlung und Verwaltung von Grundstücken, Gebäuden und Wohnungen für Dritte	3 740	46 753	2 163
6831	Vermittlung von Grundstücken, Gebäuden und Wohnungen für Dritte	2 347	38 817	1 233
6832	Verwaltung von Grundstücken, Gebäuden und Wohnungen für Dritte	1 393	7 937	930
M	Erbringung von freiberuflichen, wissenschaftlichen und technischen Dienstleistungen	11 846	258 213	12 750
69	Rechts- und Steuerberatung, Wirtschaftsprüfung	1 373	40 494	1 130
691	Rechtsberatung	73	2 825	93
69102	Rechtsanwaltskanzleien ohne Notariat	48	2 107	72
69103	Notariate	.	.	-
69104	Patentanwaltskanzleien	.	.	-
69109	Erbringung sonstiger juristischer Dienstleistungen a. n. g.	22	720	21
692	Wirtschaftsprüfung und Steuerberatung; Buchführung	1 300	37 669	1 037
6920	Wirtschaftsprüfung und Steuerberatung; Buchführung	1 300	37 669	1 037
69201	Praxen von Wirtschaftsprüferinnen und -prüfern, Wirtschaftsprüfungsgesellschaften	65	2 026	72
69202	Praxen von vereidigten Buchprüferinnen und -prüfern, Buchprüfungsgesellschaften	14	222	5
69203	Praxen von Steuerbevollmächtigten, Steuerberaterinnen und -beratern, Steuerberatungsgesellschaften	635	22 077	687
69204	Buchführung (ohne Datenverarbeitungsdienste)	586	13 344	273
70	Verwaltung und Führung von Unternehmen und Betrieben; Unternehmensberatung	4 260	-18 571	2 475
701	Verwaltung und Führung von Unternehmen und Betrieben	2 020	-50 399	1 407
7010	Verwaltung und Führung von Unternehmen und Betrieben	2 020	-50 399	1 407
70101	Managementtätigkeiten von Holdinggesellschaften	31	11 696	581
70109	Sonstige Verwaltung und Führung von Unternehmen und Betrieben	1 989	-62 095	826
702	Public-Relations- und Unternehmensberatung	2 240	31 828	1 068
7021	Public-Relations-Beratung	64	1 565	67
7022	Unternehmensberatung	2 176	30 263	1 001
71	Architektur- und Ingenieurbüros; technische, physikalische und chemische Untersuchung	2 722	143 269	5 532
711	Architektur- und Ingenieurbüros	2 469	118 018	4 580
7111	Architekturbüros	188	4 083	157

Noch: 6. Gewerbesteuerpflichtige, Gewerbeertrag und Steuermessbetrag 2012
nach Wirtschaftszweigen

WZ 2008	Wirtschaftliche Gliederung	Steuer- pflichtige	Abgerundeter Gewerbeertrag	Einheitlicher Steuermessbetrag
		Anzahl	1 000 €	1 000 €
71111	Architekturbüros für Hochbau	107	2 961	118
71112	Büros für Innenarchitektur	25	188	9
71113	Architekturbüros für Orts-, Regional- und Landesplanung	34	491	21
71114	Architekturbüros für Garten- und Landschaftsgestaltung	22	443	10
7112	Ingenieurbüros	2 281	113 935	4 424
71121	Ingenieurbüros für bautechnische Gesamtplanung	971	40 241	1 532
71122	Ingenieurbüros für technische Fachplanung und Ingenieurdesign	761	59 754	2 449
71123	Vermessungsbüros	59	976	26
71129	Sonstige Ingenieurbüros	490	12 964	418
712	Technische, physikalische und chemische Untersuchung	253	25 251	952
72	Forschung und Entwicklung	394	31 101	1 903
721	Forschung und Entwicklung im Bereich Natur-, Ingenieur-, Agrarwissenschaften und Medizin	367	30 765	1 889
7211	Forschung und Entwicklung im Bereich Biotechnologie	47	-3 118	55
7219	Sonstige Forschung und Entwicklung im Bereich Natur-, Ingenieur-, Agrarwissenschaften und Medizin	320	33 883	1 834
722	Forschung und Entwicklung im Bereich Rechts-, Wirtschafts- und Sozialwissenschaften sowie im Bereich Sprach-, Kultur- und Kunstwissenschaften	27	336	14
73	Werbung und Marktforschung	1 795	33 514	831
731	Werbung	1 705	31 901	772
7311	Werbeagenturen	1 632	29 878	722
7312	Vermarktung und Vermittlung von Werbezeiten und Werbeflächen	73	2 023	50
732	Markt- und Meinungsforschung	90	1 613	59
74	Sonstige freiberufliche, wissenschaftliche und technische Tätigkeiten	1 228	27 055	847
741	Ateliers für Textil-, Schmuck-, Grafik- u. ä. Design	320	3 738	78
7410	Ateliers für Textil-, Schmuck-, Grafik- u. ä. Design	320	3 738	78
74101	Industrie-, Produkt- und Mode-Design	57	44	2
74102	Grafik- und Kommunikationsdesign	155	2 242	46
74103	Interior Design und Raumgestaltung	108	1 453	30
742	Fotografie und Fotolabors	464	7 000	152
7420	Fotografie und Fotolabors	464	7 000	152
74201	Fotografie	447	6 885	150
74202	Fotolabors	17	115	2
743	Übersetzen und Dolmetschen	39	831	23
7430	Übersetzen und Dolmetschen	39	831	23
74301	Übersetzen	14	635	18
74302	Dolmetschen	25	197	5
749	Sonstige freiberufliche, wissenschaftliche und technische Tätigkeiten a. n. g.	405	15 486	594
75	Veterinärwesen	74	1 350	32
750	Veterinärwesen	74	1 350	32
7500	Veterinärwesen	74	1 350	32
75001	Tierarztpraxen	21	875	26
75009	Sonstiges Veterinärwesen	53	475	6
N	Erbringung von sonstigen wirtschaftlichen Dienstleistungen	10 393	215 772	6 413
77	Vermietung von beweglichen Sachen	1 411	32 012	1 089
771	Vermietung von Kraftwagen	346	2 315	82
7711	Vermietung von Kraftwagen mit einem Gesamtgewicht von 3,5 t oder weniger	286	1 601	56
7712	Vermietung von Kraftwagen mit einem Gesamtgewicht von mehr als 3,5 t	60	714	26

Noch: 6. Gewerbesteuerpflichtige, Gewerbeertrag und Steuermessbetrag 2012
nach Wirtschaftszweigen

WZ 2008	Wirtschaftliche Gliederung	Steuer- pflichtige	Abgerundeter Gewerbeertrag	Einheitlicher Steuermessbetrag
		Anzahl	1 000 €	1 000 €
772	Vermietung von Gebrauchsgütern	.	.	119
7721	Vermietung von Sport- und Freizeitgeräten	.	.	2
7722	Videotheken	54	471	8
7729	Vermietung von sonstigen Gebrauchsgütern	152	2 784	109
773	Vermietung von Maschinen, Geräten und sonstigen beweglichen Sachen	809	26 501	888
7731	Vermietung von landwirtschaftlichen Maschinen und Geräten	32	2 437	.
7732	Vermietung von Baumaschinen und -geräten	304	9 151	298
7733	Vermietung von Büromaschinen, Datenverarbeitungsgeräten und -einrichtungen	8	-4	.
7734	Vermietung von Wasserfahrzeugen	42	115	9
7735	Vermietung von Luftfahrzeugen	15	-20	-
7739	Vermietung von sonstigen Maschinen, Geräten und beweglichen Sachen a. n. g.	408	14 822	495
774	Leasing von nichtfinanziellen immateriellen Vermögensgegenständen (ohne Copyrights)	.	.	-
78	Vermittlung und Überlassung von Arbeitskräften	679	18 034	649
781	Vermittlung von Arbeitskräften	450	9 322	265
782	Befristete Überlassung von Arbeitskräften	166	5 231	246
783	Sonstige Überlassung von Arbeitskräften	63	3 481	139
79	Reisebüros, Reiseveranstalter und Erbringung sonstiger Reservierungsdienstleistungen	1 017	27 051	729
791	Reisebüros und Reiseveranstalter	959	26 272	706
7911	Reisebüros	705	17 864	431
7912	Reiseveranstalter	254	8 407	275
799	Erbringung sonstiger Reservierungsdienstleistungen	58	779	22
80	Wach- und Sicherheitsdienste sowie Detekteien	310	10 619	304
801	Private Wach- und Sicherheitsdienste	211	8 090	246
802	Sicherheitsdienste mithilfe von Überwachungs- und Alarmsystemen	17	1 175	39
803	Detekteien	82	1 354	19
81	Gebäudebetreuung; Garten- und Landschaftsbau	3 412	91 296	2 105
811	Hausmeisterdienste	1 602	28 264	510
812	Reinigung von Gebäuden, Straßen und Verkehrsmitteln	940	43 828	1 102
8121	Allgemeine Gebäudereinigung	449	19 665	558
8122	Spezielle Reinigung von Gebäuden und Reinigung von Maschinen	346	20 415	452
81221	Schornsteinreinigung	301	17 801	370
81229	Sonstige spezielle Reinigung von Gebäuden und Maschinen	45	2 613	82
8129	Reinigung a. n. g.	145	3 749	92
81291	Reinigung von Verkehrsmitteln	19	979	31
81292	Desinfektion und Schädlingsbekämpfung	37	1 285	28
81299	Sonstige Reinigung a. n. g.	89	1 485	33
813	Garten- und Landschaftsbau sowie Erbringung von sonstigen gärtnerischen Dienstleistungen	870	19 205	494
8130	Garten- und Landschaftsbau sowie Erbringung von sonstigen gärtnerischen Dienstleistungen	870	19 205	494
81301	Garten- und Landschaftsbau	741	17 668	456
81309	Erbringung von sonstigen gärtnerischen Dienstleistungen	129	1 537	37
82	Erbringung von wirtschaftlichen Dienstleistungen für Unternehmen und Privatpersonen a. n. g.	3 564	36 759	1 537
821	Sekretariats- und Schreibdienste, Copy-Shops	744	5 922	87
8211	Allgemeine Sekretariats- und Schreibdienste	547	4 373	65
8219	Copy-Shops; Dokumentenvorbereitung und Erbringung sonstiger spezieller Sekretariatsdienste	197	1 549	23

Noch: 6. Gewerbesteuerpflichtige, Gewerbeertrag und Steuermessbetrag 2012
nach Wirtschaftszweigen

WZ 2008	Wirtschaftliche Gliederung	Steuer- pflichtige	Abgerundeter Gewerbeertrag	Einheitlicher Steuermessbetrag
		Anzahl	1 000 €	1 000 €
822	Call Center	60	-553	45
823	Messe-, Ausstellungs- und Kongressveranstalter	327	-3 588	201
829	Erbringung sonstiger wirtschaftlicher Dienstleistungen für Unternehmen und Privatpersonen	2 433	34 977	1 204
8291	Inkassobüros und Auskunftfeien	58	1 334	49
82911	Inkassobüros	45	1 253	46
82912	Auskunftfeien	13	82	4
8292	Abfüllen und Verpacken	25	4 741	157
8299	Erbringung sonstiger wirtschaftlicher Dienstleistungen für Unternehmen und Privatpersonen a. n. g.	2 350	28 902	998
82991	Versteigerungsgewerbe	40	1 714	48
82999	Erbringung von anderen wirtschaftlichen Dienstleistungen für Unternehmen und Privatpersonen a. n. g.	2 310	27 188	949
P	Erziehung und Unterricht	1 030	6 687	354
851	Kindergärten und Vorschulen	.	.	.
852	Grundschulen	.	.	.
853	Weiterführende Schulen	84	2 767	98
8531	Allgemein bildende weiterführende Schulen	8	9	.
8532	Berufsbildende weiterführende Schulen	76	2 758	.
854	Tertiärer und post-sekundärer, nicht tertiärer Unterricht	28	56	5
8541	Post-sekundärer, nicht tertiärer Unterricht	17	-34	.
8542	Tertiärer Unterricht	11	91	.
85421	Universitäten	.	.	.
85422	Allgemeine Fachhochschulen	.	.	.
85424	Berufsakademien, Fachakademien, Schulen des Gesundheitswesens	7	29	.
855	Sonstiger Unterricht	894	3 801	248
8551	Sport- und Freizeitunterricht	220	647	15
8552	Kulturunterricht	45	264	8
8553	Fahr- und Flugschulen	155	835	29
8559	Sonstiger Unterricht a. n. g.	474	2 055	197
85591	Allgemeine und politische Erwachsenenbildung	10	76	.
85592	Berufliche Erwachsenenbildung	351	1 263	170
85599	Unterricht a. n. g.	113	715	.
856	Erbringung von Dienstleistungen für den Unterricht	17	71	.
Q	Gesundheits- und Sozialwesen	1 791	28 811	2 179
86	Gesundheitswesen	1 286	26 728	2 038
861	Krankenhäuser	104	5 999	396
8610	Krankenhäuser	104	5 999	396
86101	Krankenhäuser (ohne Hochschulkliniken, Vorsorge- und Rehabilitationskliniken)	72	4 694	321
86102	Hochschulkliniken	5	-577	.
86103	Vorsorge- und Rehabilitationskliniken	27	1 883	.
862	Arzt- und Zahnarztpraxen	117	2 097	710
8621	Arztpraxen für Allgemeinmedizin	23	-18 051	.
8622	Facharztpraxen	47	20 136	703
8623	Zahnarztpraxen	47	12	.
869	Gesundheitswesen a. n. g.	1 065	18 632	931
8690	Gesundheitswesen a. n. g.	1 065	18 632	931
86901	Praxen von psychologischen Psychotherapeutinnen und -therapeuten	36	472	26
86902	Massagepraxen, Krankengymnastikpraxen, Praxen von medizi- nischen Bademeisterinnen und Bademeistern, Hebammen und Entbindungspflegern sowie von verwandten Berufen	268	2 257	77

Noch: 6. Gewerbesteuerpflichtige, Gewerbeertrag und Steuermessbetrag 2012
nach Wirtschaftszweigen

WZ 2008	Wirtschaftliche Gliederung	Steuer- pflichtige	Abgerundeter Gewerbeertrag	Einheitlicher Steuermessbetrag
		Anzahl	1 000 €	1 000 €
86903	Heilpraktikerpraxen	36	89	3
86909	Sonstige selbstständige Tätigkeiten im Gesundheitswesen	725	15 814	826
87	Heime (ohne Erholungs- und Ferienheime)	81	-251	11
871	Pflegeheime	48	-14	9
873	Altenheime; Alten- und Behindertenwohnheime	.	.	2
879	Sonstige Heime (ohne Erholungs- und Ferienheime)	.	.	-
88	Sozialwesen (ohne Heime)	424	2 334	130
881	Soziale Betreuung älterer Menschen und Behinderter	147	2 536	81
8810	Soziale Betreuung älterer Menschen und Behinderter	147	2 536	81
88101	Ambulante soziale Dienste	122	2 361	77
88102	Sonstige soziale Betreuung älterer Menschen und Behinderter	25	175	4
889	Sonstiges Sozialwesen (ohne Heime)	277	-202	49
8891	Tagesbetreuung von Kindern	24	586	19
8899	Sonstiges Sozialwesen a. n. g.	253	-788	31
R	Kunst, Unterhaltung und Erholung	3 769	7 697	1 038
90	Kreative, künstlerische und unterhaltende Tätigkeiten	707	-407	174
900	Kreative, künstlerische und unterhaltende Tätigkeiten	707	-407	174
9001	Darstellende Kunst	203	1 109	22
90011	Theaterensembles	5	29	.
90012	Ballettgruppen, Orchester, Kapellen und Chöre	40	502	15
90013	Selbstständige Artistinnen und Artisten, Zirkusgruppen	9	95	.
90014	Selbstständige Bühnen-, Film-, Hörfunk- und Fernsehkünstlerinnen und -künstler sowie sonstige darstellende Kunst	149	483	6
9002	Erbringung von Dienstleistungen für die darstellende Kunst	125	995	21
9003	Künstlerisches und schriftstellerisches Schaffen	260	2 625	56
90031	Selbstständige Komponistinnen, Komponisten, Musikbearbeiterinnen und Musikbearbeiter	33	306	.
90032	Selbstständige Schriftstellerinnen und Schriftsteller	13	40	.
90033	Selbstständige bildende Künstlerinnen und Künstler	101	371	4
90034	Selbstständige Restauratorinnen und Restauratoren	55	1 151	30
90035	Selbst.Journalist(inn)en u.Pressefotograf(inn)en	58	758	14
9004	Betrieb von Kultur- und Unterhaltungseinrichtungen	119	-5 136	75
90041	Theater- und Konzertveranstalter	88	581	73
90042	Opern- und Schauspielhäuser, Konzerthallen und ähnliche Einrichtungen	11	-5 778	.
90043	Varietés und Kleinkunstabühnen	20	61	.
91	Bibliotheken, Archive, Museen, botanische und zoologische Gärten	87	-1 779	56
910	Bibliotheken, Archive, Museen, botanische und zoologische Gärten	87	-1 779	56
9101	Bibliotheken und Archive	5	920	.
9102	Museen	51	-2 909	4
9103	Betrieb von historischen Stätten und Gebäuden und ähnlichen Attraktionen	8	9	.
9104	Botanische und zoologische Gärten sowie Naturparks	23	202	8
92	Spiel-, Wett- und Lotteriewesen	291	7 368	234
920	Spiel-, Wett- und Lotteriewesen	291	7 368	234
9200	Spiel-, Wett- und Lotteriewesen	291	7 368	234
92001	Spielhallen und Betrieb von Spielautomaten	246	5 392	175
92002	Spielbanken und Spielklubs	.	.	.
92003	Wett-, Toto- und Lotteriewesen	.	.	.

Noch: 6. Gewerbesteuerpflichtige, Gewerbeertrag und Steuermessbetrag 2012
nach Wirtschaftszweigen

WZ 2008	Wirtschaftliche Gliederung	Steuer- pflichtige	Abgerundeter Gewerbeertrag	Einheitlicher Steuermessbetrag
		Anzahl	1 000 €	1 000 €
93	Erbringung von Dienstleistungen des Sports, der Unterhaltung und der Erholung	2 684	2 515	574
931	Erbringung von Dienstleistungen des Sports	1 018	-1 994	319
9311	Betrieb von Sportanlagen	281	-8 965	82
9312	Sportvereine	223	1 318	68
9313	Fitnesszentren	296	4 570	139
9319	Erbringung von sonstigen Dienstleistungen des Sports	218	1 082	30
932	Erbringung von sonstigen Dienstleistungen der Unterhaltung und der Erholung	1 666	4 510	255
9321	Vergnügungs- und Themenparks	126	1 993	39
9329	Erbringung von Dienstleistungen der Unterhaltung und der Erholung a. n. g.	1 540	2 516	216
S	Erbringung von sonstigen Dienstleistungen	20 752	265 933	5 749
94	Interessenvertretungen sowie kirchliche und sonstige religiöse Vereinigungen (ohne Sozialwesen und Sport)	872	-1 870	75
941	Wirtschafts- und Arbeitgeberverbände, Berufsorganisationen	66	-11	6
9411	Wirtschafts- und Arbeitgeberverbände	28	-9	4
9412	Berufsorganisationen	38	-2	2
949	Kirchliche Vereinigungen; politische Parteien sowie sonstige Interessenvertretungen und Vereinigungen a. n. g.	806	-1 860	69
9491	Kirchliche und sonstige religiöse Vereinigungen	.	.	.
9492	Politische Parteien und Vereinigungen	.	.	.
9499	Sonstige Interessenvertretungen und Vereinigungen a. n. g.	778	-1 389	66
94991	Organisationen der Bildung, Wissenschaft und Forschung	87	127	19
94992	Organisationen der Kultur	60	137	6
94993	Verbraucherorganisationen	65	-1 743	1
94994	Jugendorganisationen	24	117	3
94999	Interessenvertretungen und Vereinigungen a. n. g.	542	-27	37
95	Reparatur von Datenverarbeitungsgeräten und Gebrauchsgütern	621	12 776	283
951	Reparatur von Datenverarbeitungs- und Telekommunikationsgeräten	109	3 432	99
9511	Reparatur von Datenverarbeitungsgeräten und peripheren Geräten	100	2 698	76
9512	Reparatur von Telekommunikationsgeräten	9	734	23
952	Reparatur von Gebrauchsgütern	512	9 344	184
9521	Reparatur von Geräten der Unterhaltungselektronik	24	336	5
9522	Reparatur von elektrischen Haushaltsgeräten und Gartengeräten	79	2 411	53
9523	Reparatur von Schuhen und Lederwaren	63	890	11
9524	Reparatur von Möbeln und Einrichtungsgegenständen	29	772	16
9525	Reparatur von Uhren und Schmuck	70	1 372	26
9529	Reparatur von sonstigen Gebrauchsgütern	247	3 563	73
96	Erbringung von sonstigen überwiegend persönlichen Dienstleistungen	19 259	255 028	5 391
960	Erbringung von sonst. überwiegend persönlichen Dienstleistungen	19 259	255 028	5 391
9601	Wäscherei und chemische Reinigung	228	5 311	143
9602	Frisör- und Kosmetiksalons	3 265	39 167	412
96021	Frisörsalons	1 681	31 648	361
96022	Kosmetiksalons	1 584	7 519	52
9603	Bestattungswesen	264	13 198	360
96031	Bestattungsinstitute	235	13 432	359
96032	Friedhöfe und Krematorien	29	-234	1
9604	Saunas, Solarien, Bäder u. Ä.	229	-6 898	25
9609	Erbringung von sonstigen Dienstleistungen a. n. g.	15 273	204 249	4 451

7. Gewerbesteuerpflichtige, Besteuerungsgrundlagen und Steuermessbetrag 2012

Besteuerungsgrundlagen	Insgesamt		Darunter Organschaften	
	Steuer- pflichtige	Steuer- messbetrag	Steuer- pflichtige	Steuer- messbetrag
	Anzahl	1 000 €	Anzahl	1 000 €
Gewinn aus Gewerbebetrieb	126 331	7 845 694	228	944 095
Verlust aus Gewerbebetrieb	49 916	-2 144 564	148	-376 914
Hinzurechnungen zum Gewinn nach § 8 GewStG				
Nr. 1a: Entgelte für Schulden	76 117	1 486 379	326	278 975
Nr. 1b: Renten und dauernde Lasten	165	1 454	.	.
Nr. 1c: Gewinnanteile des stillen Gesellschafters	549	18 224	14	3 154
Nr. 1d: 1/5 der Miet-/Pachtzinsen für bewegliche Wirtschaftsgüter	48 957	224 720	270	15 189
Nr. 1e: 1/2 der Miet-/Pachtzinsen für unbewegliche Wirtschaftsgüter	63 021	779 174	245	47 070
Nr. 1f: 1/4 der Aufwendungen für Konzessionen/Lizenzen	3 847	54 282	70	25 879
Finanzierungsanteile zusammen	97 159	2 564 233	353	370 461
Freibetrag § 8 Nr.1 GewStG	97 148	1 232 705	353	26 097
Anzurechnende Finanzierungsanteile nach § 8 Nr.1 GewStG, davon 25 %	3 708	333 649	201	86 091
Nr. 4: Gewinnanteile der persönlich haftenden Gesellschafter einer KGaA	6	313	-	-
Nr. 5: Gewinnanteile (Dividenden) und die diesen gleichgestellten Bezüge und erhaltenen Leistungen	2 209	34 863	76	12 723
Nr. 8: Anteile am Verlust von Personengesellschaften	427	29 489	16	3 361
Nr. 9: Ausgaben i.S.d. § 9 Abs. 1 Nr. 2 Körperschaftsteuergesetz	9 677	34 841	190	6 989
Nr. 10: Gewinnminderung bei Beteiligungsbesitz	6	8	-	-
Nr. 12: Ausländische Steuern	14	163	-	-
Hinzurechnungen zum Gewinn nach § 9 GewStG				
Nr. 3: Negativer Teil des Gewerbeertrags ausländischer Betriebsstätten	7	281	-	-
Hinzurechnungen zusammen	13 192	433 609	269	109 164
Summe des Gewinns und der Hinzurechnungen	166 043	6 134 768	371	676 346
Kürzungen des Gewinns und der Hinzurechnungen nach § 9 GewStG				
Nr. 1 S. 1: Einheitswert des Grundbesitzes, davon 1,2 %	11 936	59 931	212	12 472
Nr. 1 S. 2, 3: Erweiterte Kürzung bei Grundstücksunternehmen	332	74 875	8	12 163
Nr. 2: Anteile am Gewinn von Personengesellschaften	3 392	286 359	36	43 183
Nr. 2a: Gewinne aus Anteilen an nicht steuerbefreiten inländischen Kapitalgesellschaften usw.	430	57 525	6	1 541
Nr. 2b: Dem Gewerbeertrag einer KGaA hinzugerechnete Gewinnanteile	7	97	-	-
Nr. 3: Positiver Teil des Gewerbeertrages ausländischer Betriebsstätten	10	596	-	-
Nr. 5: Abziehbare Spenden und Beiträge	20 202	43 714	203	7 314
Nr. 7, 8: Gewinne aus Anteilen an ausländischen Kapitalgesellschaften	13	1 516	-	-
Kürzungen zusammen	30 484	524 613	272	76 673
Gewerbeertrag der Organgesellschaften	349	479 241	349	479 241
Verlustvortrag nach § 10a GewStG	33 798	704 728	101	154 437
Abgerundeter Gewerbeertrag	176 247	5 423 367	376	948 991
Freibetrag für den Gewerbeertrag	76 991	1 397 989	36	799
Einheitlicher Steuermessbetrag	176 247	208 507	376	41 414

8. Gewerbesteuerpflichtige und Steuermessbetrag 2010, 2011 und 2012 nach Kreisfreien Städten und Landkreisen

Schlüsselnummer	Kreisfreie Stadt Landkreis NUTS 2-Region ¹⁾ Land	Gewerbebetriebe, Betriebsstätten ²⁾					Einheitlicher Steuermessbetrag					
		2010	2011	2012	An- teil 2012	Ver- ände- rung 2012 zu 2011	2010	2011	2012	An- teil 2012	Ver- ände- rung 2012 zu 2011	je Ge- werbe- betrieb/ Betriebs- stätte 2012
		Anzahl			%		1 000 €			%		€
14 511	Chemnitz, Stadt	11 579	11 703	11 955	5,8	2,2	20 303	23 802	20 938	7,2	-12,0	1 751
14 521	Erzgebirgskreis	17 658	17 652	17 753	8,7	0,6	17 218	18 613	18 523	6,3	-0,5	1 043
14 522	Mittelsachsen	16 305	16 537	17 079	8,3	3,3	26 783	23 606	21 820	7,5	-7,6	1 278
14 523	Vogtlandkreis	12 047	12 197	12 329	6,0	1,1	14 016	14 654	14 536	5,0	-0,8	1 179
14 524	Zwickau	15 461	16 062	16 291	8,0	1,4	22 153	30 191	27 551	9,4	-8,7	1 691
14 5	Chemnitz, NUTS 2-Region	73 050	74 151	75 407	36,8	1,7	100 473	110 865	103 368	35,3	-6,8	1 371
14 612	Dresden, Stadt	23 660	24 081	24 687	12,1	2,5	45 406	46 907	45 691	15,6	-2,6	1 851
14 625	Bautzen	15 195	15 462	15 615	7,6	1,0	18 941	19 910	21 249	7,3	6,7	1 361
14 626	Görlitz	11 874	12 032	12 067	5,9	0,3	13 819	12 940	15 829	5,4	22,3	1 312
14 627	Meißen	12 797	12 943	13 122	6,4	1,4	16 366	19 069	17 069	5,8	-10,5	1 301
14 628	Sächsische Schweiz- Osterzgebirge	11 854	12 123	12 391	6,1	2,2	12 081	14 739	15 089	5,2	2,4	1 218
14 6	Dresden, NUTS 2-Region	75 380	76 641	77 882	38,0	1,6	106 613	113 565	114 928	39,3	1,2	1 476
14 713	Leipzig, Stadt	24 661	25 482	26 443	12,9	3,8	36 878	42 234	44 970	15,4	6,5	1 701
14 729	Leipzig	13 833	14 096	14 369	7,0	1,9	15 009	15 668	16 865	5,8	7,6	1 174
14 730	Nordsachsen	10 329	10 379	10 606	5,2	2,2	11 458	11 640	12 368	4,2	6,3	1 166
14 7	Leipzig, NUTS 2-Region	48 823	49 957	51 418	25,1	2,9	63 345	69 543	74 202	25,4	6,7	1 443
14	Sachsen	197 253	200 749	204 707	100	2,0	270 431	293 973	292 499	100	-0,5	1 429

1) In der aktuellen Fassung der NUTS-Klassifikation (EU-Systematik der Gebietseinheiten für die Statistik) entsprechen die NUTS 2-Regionen in Sachsen den ehemaligen Direktionsbezirken.

2) einschließlich Fälle ohne positiven einheitlichen Steuermessbetrag nach dem Austausch gebietsfremder Steuerfälle

9. Gewerbesteuerpflichtige und Steuermessbetrag von Festsetzungen ohne Zerlegungsanteile und Zerlegungsanteile 2012 nach regionaler Gliederung

Amtlicher Gemeinde- schlüssel	Gemeinde Landkreis NUTS 2-Region Land	Festsetzungen ohne Zerlegungsanteile		Zerlegungsanteile		Festsetzungen und Zerlegungen		
		steuer- pflichtige Gewerbe- betriebe ¹⁾	positiver einheitlicher Steuermess- betrag	Betriebs- stätten ¹⁾	positiver einheitlicher Steuermess- betrag	Gewerbe- betriebe, Betriebs- stätten ¹⁾	darunter mit positivem Steuer- messbetrag	
		Anzahl	1 000 €	Anzahl	1 000 €	Anzahl	1 000 €	
14 5 11 000	Chemnitz, Stadt	10 008	7 561	1 947	13 376	11 955	4 537	20 938
14 5 21 010	Amtsberg	173	49	24	17	197	56	66
14 5 21 020	Annaberg-Buchholz, Stadt	906	655	225	535	1 131	447	1 190
14 5 21 030	Aue, Stadt	628	982	244	564	872	364	1 546
14 5 21 040	Auerbach	81	29	18	34	99	30	63
14 5 21 050	Bad Schlema	189	78	58	57	247	97	135
14 5 21 060	Bärenstein	94	32	28	47	122	47	78
14 5 21 080	Bockau	88	25	13	88	101	33	113
14 5 21 090	Börmichen/Erzgeb.	42	12	12	11	54	23	23
14 5 21 110	Breitenbrunn/Erzgeb.	239	175	36	34	275	82	209
14 5 21 120	Burkhardtsdorf	271	136	48	39	319	103	175
14 5 21 130	Crottendorf	159	132	26	151	185	67	283
14 5 21 140	Deutschneudorf	56	58	9	14	65	24	71
14 5 21 150	Drebach	243	127	38	37	281	95	164
14 5 21 160	Ehrenfriedersdorf, Stadt	208	114	51	77	259	97	191
14 5 21 170	Eibenstock, Stadt	285	185	59	290	344	129	475
14 5 21 180	Elterlein, Stadt	139	29	41	116	180	58	145
14 5 21 200	Gelenau/Erzgeb.	157	96	35	36	192	69	132
14 5 21 210	Geyer, Stadt	181	93	45	42	226	88	135
14 5 21 220	Gornau/Erzgeb.	203	101	31	36	234	84	137
14 5 21 230	Gornsdorf	77	241	25	30	102	37	271
14 5 21 240	Großolbersdorf	116	36	24	21	140	49	57
14 5 21 250	Großrückerswalde	118	38	24	20	142	45	59
14 5 21 260	Grünhain-Beierfeld, Stadt	262	334	58	71	320	119	405
14 5 21 270	Grünhainichen	133	84	32	35	165	61	120
14 5 21 280	Heidersdorf	45	21	10	16	55	22	37
14 5 21 290	Hohndorf	128	20	25	12	153	44	32
14 5 21 310	Jahnsdorf/Erzgeb.	279	80	47	112	326	111	192
14 5 21 320	Johanngeorgenstadt, Stadt	164	83	34	24	198	69	106
14 5 21 330	Jöhstadt, Stadt	100	54	24	99	124	38	153
14 5 21 340	Königswalde	86	15	15	45	101	36	60
14 5 21 355	Lauter-Bernsbach, Stadt	345	149	61	131	406	153	280
14 5 21 370	Lößnitz, Stadt	334	323	56	62	390	143	385
14 5 21 380	Lugau/Erzgeb., Stadt	299	111	61	269	360	118	380
14 5 21 390	Marienbergr, Stadt	682	321	174	489	856	296	810
14 5 21 400	Mildenaue	111	36	23	84	134	39	120
14 5 21 410	Neukirchen/Erzgeb.	350	197	71	247	421	161	444
14 5 21 420	Niederdorf	98	457	31	84	129	66	541
14 5 21 430	Niederwürschnitz	96	44	45	73	141	64	117
14 5 21 440	Oberwiesenthal, Kurort, Stadt	163	74	38	36	201	66	110
14 5 21 450	Oelsnitz/Erzgeb., Stadt	407	307	89	507	496	187	814
14 5 21 460	Olbernhau, Stadt	476	330	103	942	579	191	1 272
14 5 21 470	Pfaffroda	112	100	15	19	127	35	119
14 5 21 495	Pockau-Lengefeld, Stadt	369	166	70	242	439	142	408
14 5 21 500	Raschau-Markersbach	168	78	44	332	212	83	410
14 5 21 510	Scheibenberg, Stadt	92	44	21	63	113	44	107
14 5 21 520	Schleittau, Stadt	114	60	27	32	141	51	92
14 5 21 530	Schneeberg, Stadt	437	250	106	133	543	215	383
14 5 21 540	Schönheide	198	396	34	54	232	87	450
14 5 21 550	Schwarzenberg/Erzgeb., Stadt	769	511	165	372	934	319	883
14 5 21 560	Sehmatal	249	208	37	49	286	94	257

1) einschließlich Fälle ohne positiven einheitlichen Steuermessbetrag nach dem Austausch gebietsfremder Steuerfälle

Noch: 9. Gewerbesteuerpflichtige und Steuermessbetrag von Festsetzungen ohne Zerlegungsanteile und Zerlegungsanteile 2012 nach regionaler Gliederung

Amtlicher Gemeinde- schlüssel	Gemeinde Landkreis NUTS 2-Region Land	Festsetzungen ohne Zerlegungsanteile		Zerlegungsanteile		Festsetzungen und Zerlegungen		
		steuer- pflichtige Gewerbe- betriebe ¹⁾	positiver einheitlicher Steuermess- betrag	Betriebs- stätten ¹⁾	positiver einheitlicher Steuermess- betrag	Gewerbe- betriebe, Betriebs- stätten ¹⁾	darunter mit positivem Steuer- messbetrag	
		Anzahl	1 000 €	Anzahl	1 000 €	Anzahl	1 000 €	
14 5 21 570	Seiffen/Erzgeb., Kurort	172	57	37	33	209	59	90
14 5 21 590	Stollberg/Erzgeb., Stadt	478	385	148	634	626	268	1 019
14 5 21 600	Stützengrün	161	178	29	44	190	74	222
14 5 21 610	Tannenberg	47	11	8	5	55	22	16
14 5 21 620	Thalheim/Erzgeb., Stadt	260	76	57	102	317	110	178
14 5 21 630	Thermalbad Wiesenbad	139	171	29	25	168	54	196
14 5 21 640	Thum, Stadt	245	87	49	26	294	114	113
14 5 21 670	Wolkenstein, Stadt	200	96	40	69	240	84	165
14 5 21 690	Zschopau, Stadt	365	213	119	185	484	199	398
14 5 21 700	Zschorlau	176	64	45	45	221	76	109
14 5 21 710	Zwönitz, Stadt	499	444	101	369	600	229	813
14 5 21	Erzgebirgskreis	14 461	10 058	3 292	8 466	17 753	6 467	18 523
14 5 22 010	Altmittweida	89	30	40	57	129	46	87
14 5 22 020	Augustusburg, Stadt	234	76	36	36	270	88	112
14 5 22 035	Bobritzsch-Hilbersdorf	211	286	63	65	274	103	352
14 5 22 050	Brand-Erbisdorf, Stadt	377	349	107	525	484	201	874
14 5 22 060	Burgstädt, Stadt	499	228	105	215	604	223	443
14 5 22 070	Claußnitz	148	38	29	25	177	52	63
14 5 22 080	Döbeln, Stadt	1 197	628	292	1 084	1 489	424	1 712
14 5 22 090	Dorfchemnitz	71	50	12	14	83	30	64
14 5 22 110	Eppendorf	173	81	50	44	223	91	125
14 5 22 120	Erlau	147	74	27	36	174	58	111
14 5 22 140	Flöha, Stadt	403	241	93	117	496	195	357
14 5 22 150	Frankenberg/Sa., Stadt	563	349	130	376	693	238	725
14 5 22 170	Frauenstein, Stadt	144	46	39	72	183	56	117
14 5 22 180	Freiberg, Stadt, Universitätsstadt	1 306	1 732	455	2 577	1 761	733	4 308
14 5 22 190	Geringswalde, Stadt	193	123	51	119	244	84	242
14 5 22 200	Großhartmannsdorf	93	20	23	26	116	37	45
14 5 22 210	Großschirma, Stadt	298	138	66	256	364	130	394
14 5 22 220	Großweitzschen	179	65	24	50	203	55	115
14 5 22 230	Hainichen, Stadt	395	194	105	220	500	181	413
14 5 22 240	Halsbrücke	198	537	36	308	234	86	844
14 5 22 250	Hartha, Stadt	390	124	78	164	468	135	288
14 5 22 260	Hartmannsdorf	286	721	128	423	414	150	1 144
14 5 22 280	Königsfeld	51	16	57
14 5 22 290	Königshain-Wiederau	135	19	12	20	147	38	39
14 5 22 300	Kriebstein	61	65	32	71	93	39	136
14 5 22 310	Leisnig, Stadt	443	285	101	233	544	165	518
14 5 22 320	Leubsdorf	128	86	30	35	158	64	121
14 5 22 330	Lichtenau	387	198	92	702	479	187	899
14 5 22 340	Lichtenberg/Erzgeb.	90	118	28	50	118	53	169
14 5 22 350	Lunzenau, Stadt	158	40	39	29	197	59	68
14 5 22 360	Mittweida, Stadt, Hochschulstadt	563	346	203	956	766	309	1 302
14 5 22 370	Mochau	137	232	26	21	163	46	253
14 5 22 380	Mühlau	130	198	29	160	159	59	358
14 5 22 390	Mulda/Sa.	117	49	31	126	148	54	175
14 5 22 400	Neuhausen/Erzgeb.	140	68	14	28	154	60	95
14 5 22 420	Niederwiesa	259	175	45	59	304	122	234
14 5 22 430	Oberschöna	127	59	21	28	148	50	88
14 5 22 440	Oederan, Stadt	369	441	77	174	446	164	615

1) einschließlich Fälle ohne positiven einheitlichen Steuermessbetrag nach dem Austausch gebietsfremder Steuerfälle

Noch: 9. Gewerbesteuerpflichtige und Steuermessbetrag von Festsetzungen ohne Zerlegungsanteile und Zerlegungsanteile 2012 nach regionaler Gliederung

Amtlicher Gemeinde- schlüssel	Gemeinde Landkreis NUTS 2-Region Land	Festsetzungen ohne Zerlegungsanteile		Zerlegungsanteile		Festsetzungen und Zerlegungen		
		steuer- pflichtige Gewerbe- betriebe ¹⁾	positiver einheitlicher Steuermess- betrag	Betriebs- stätten ¹⁾	positiver einheitlicher Steuermess- betrag	Gewerbe- betriebe, Betriebs- stätten ¹⁾	darunter mit positivem Steuer- messbetrag	
		Anzahl	1 000 €	Anzahl	1 000 €	Anzahl	1 000 €	
14 5 22 450	Ostrau	198	79	56	159	254	89	237
14 5 22 460	Penig, Stadt	378	202	102	276	480	171	478
14 5 22 470	Rechenberg-Bienenmühle	127	48	28	39	155	61	87
14 5 22 480	Reinsberg	113	36	32	45	145	48	81
14 5 22 490	Rochlitz, Stadt	208	217	97	103	305	119	320
14 5 22 500	Rossau	153	56	57	168	210	76	224
14 5 22 510	Roßwein, Stadt	378	187	78	85	456	145	272
14 5 22 520	Sayda, Stadt	85	66	26	36	111	50	103
14 5 22 530	Seelitz	73	28	13	29	86	25	57
14 5 22 540	Striegistal	166	19	34	43	200	50	62
14 5 22 550	Taura	118	16	21	16	139	41	32
14 5 22 570	Waldheim, Stadt	459	162	119	866	578	185	1 028
14 5 22 580	Wechselburg	69	92	15	6	84	27	98
14 5 22 590	Weißensborn/Erzgeb.	77	17	27	511	104	43	529
14 5 22 600	Zettlitz	34	12	129
14 5 22 620	Zschaitz-Ottewig	68	13	12	5	80	25	18
14 5 22	Mittelsachsen	13 577	9 766	3 502	12 054	17 079	6 048	21 820
14 5 23 010	Adorf/Vogtl., Stadt	155	226	67	172	222	94	398
14 5 23 020	Auerbach/Vogtl., Stadt	806	452	170	340	976	361	792
14 5 23 030	Bad Brambach	91	38	18	14	109	35	52
14 5 23 040	Bad Elster, Stadt	192	59	55	44	247	72	102
14 5 23 050	Bergen	32	4	10	8	42	14	12
14 5 23 060	Bösenbrunn	39	13	67
14 5 23 080	Eichigt	56	26	9	9	65	20	35
14 5 23 090	Ellefeld	100	109	23	107	123	49	216
14 5 23 100	Elsterberg, Stadt	174	83	39	30	213	68	113
14 5 23 120	Falkenstein/Vogtl., Stadt	348	195	87	689	435	155	884
14 5 23 130	Grünbach	80	16	16	40	96	26	56
14 5 23 150	Heinsdorfergrund	135	270	22	90	157	52	360
14 5 23 160	Klingenthal, Stadt	433	243	59	314	492	175	557
14 5 23 170	Lengenfeld, Stadt	328	526	57	81	385	145	607
14 5 23 190	Limbach	67	25	12	55	79	22	80
14 5 23 200	Markneukirchen, Stadt	391	416	79	107	470	194	523
14 5 23 230	Mühlental	62	15	34
14 5 23 245	Muldenhammer	168	76	23	57	191	50	133
14 5 23 250	Mylau, Stadt	121	148	21	47	142	51	196
14 5 23 260	Netzschkau, Stadt	184	86	38	108	222	70	193
14 5 23 270	Neuensalz	126	127	27	43	153	57	170
14 5 23 280	Neumark	123	44	39	52	162	56	97
14 5 23 290	Neustadt/Vogtl.	43	12	10	11	53	16	22
14 5 23 300	Oelsnitz/Vogtl., Stadt	523	569	135	270	658	226	839
14 5 23 310	Pausa-Mühltruff, Stadt	251	486	45	188	296	96	674
14 5 23 320	Plauen, Stadt	2 427	1 824	614	1 995	3 041	1 153	3 819
14 5 23 330	Pöhl	145	35	24	35	169	52	70
14 5 23 340	Reichenbach im Vogtland, Stadt	727	401	184	373	911	357	774
14 5 23 350	Reuth	57	38	10	16	67	22	53
14 5 23 360	Rodewisch, Stadt	275	142	97	151	372	142	293
14 5 23 365	Rosenbach/Vogtl.	226	66	31	21	257	60	87
14 5 23 370	Schöneck/Vogtl., Stadt	179	25	34	93	213	55	118
14 5 23 380	Steinberg	142	82	32	410	174	66	492

1) einschließlich Fälle ohne positiven einheitlichen Steuermessbetrag nach dem Austausch gebietsfremder Steuerfälle

Noch: 9. Gewerbesteuerpflichtige und Steuermessbetrag von Festsetzungen ohne Zerlegungsanteile und Zerlegungsanteile 2012 nach regionaler Gliederung

Amtlicher Gemeinde- schlüssel	Gemeinde Landkreis NUTS 2-Region Land	Festsetzungen ohne Zerlegungsanteile		Zerlegungsanteile		Festsetzungen und Zerlegungen		
		steuer- pflichtige Gewerbe- betriebe ¹⁾	positiver einheitlicher Steuermess- betrag	Betriebs- stätten ¹⁾	positiver einheitlicher Steuermess- betrag	Gewerbe- betriebe, Betriebs- stätten ¹⁾	darunter mit positivem Steuer- messbetrag	
		Anzahl	1 000 €	Anzahl	1 000 €	Anzahl	1 000 €	
14 5 23 410	Theuma	63	98	10	19	73	21	117
14 5 23 420	Tirpersdorf	53	58	16	47	69	23	104
14 5 23 430	Treuen, Stadt	397	326	76	737	473	167	1 063
14 5 23 440	Triebel/Vogtl.	42	9	6	3	48	15	12
14 5 23 450	Weischlitz	241	123	42	151	283	102	274
14 5 23 460	Werda	79	35	11	10	90	26	45
14 5 23	Vogtlandkreis	10 068	7 529	2 261	7 007	12 329	4 393	14 536
14 5 24 010	Bernsdorf	93	167	27	58	120	50	225
14 5 24 020	Callenberg	228	128	32	49	260	88	177
14 5 24 030	Crimmitschau, Stadt	883	1 252	175	408	1 058	360	1 661
14 5 24 040	Crinitzberg	98	44	12	18	110	29	62
14 5 24 050	Dennheritz	87	30	289
14 5 24 060	Fraureuth	222	309	31	93	253	94	402
14 5 24 070	Gersdorf	159	95	41	55	200	75	150
14 5 24 080	Glauchau, Stadt	856	489	254	899	1 110	451	1 388
14 5 24 090	Hartenstein, Stadt	185	37	36	289	221	70	326
14 5 24 100	Hartmannsdorf b. Kirchberg	51	7	14	7	65	22	14
14 5 24 110	Hirschfeld	69	29	20	46	89	24	75
14 5 24 120	Hohenstein-Ernstthal, Stadt	633	418	173	259	806	276	677
14 5 24 130	Kirchberg, Stadt	333	156	65	392	398	145	548
14 5 24 140	Langenbernsdorf	170	58	18	58	188	58	115
14 5 24 150	Langenweißbach	98	13	18	14	116	35	28
14 5 24 160	Lichtenstein/Sa., Stadt	401	150	129	242	530	222	392
14 5 24 170	Lichtentanne	301	135	40	47	341	113	182
14 5 24 180	Limbach-Oberfrohna, Stadt	1 102	810	222	906	1 324	513	1 716
14 5 24 190	Meerane, Stadt	560	539	168	1 288	728	295	1 827
14 5 24 200	Mülsen	502	371	51	85	553	175	456
14 5 24 210	Neukirchen/Pleiße	200	79	41	83	241	95	162
14 5 24 220	Niederfrohna	93	26	21	7	114	44	33
14 5 24 230	Oberlungwitz, Stadt	287	303	77	123	364	156	426
14 5 24 240	Oberwiera	61	21	11	23	72	26	45
14 5 24 250	Reinsdorf	330	328	74	201	404	152	530
14 5 24 260	Remse	82	261	18	36	100	37	297
14 5 24 270	Schönberg	36	13	29
14 5 24 280	St. Egidien	180	106	45	407	225	78	513
14 5 24 290	Waldenburg, Stadt	168	53	35	49	203	62	102
14 5 24 300	Werdau, Stadt	926	694	172	293	1 098	367	987
14 5 24 310	Wildenfels, Stadt	171	40	27	46	198	64	86
14 5 24 320	Wilkau-Haßlau, Stadt	384	303	73	448	457	166	752
14 5 24 330	Zwickau, Stadt	3 309	2 272	913	10 609	4 222	1 566	12 881
14 5 24	Zwickau	13 240	9 755	3 051	17 796	16 291	5 951	27 551
14 5	Chemnitz, NUTS 2-Region	61 354	44 669	14 053	58 699	75 407	27 396	103 368
14 6 12 000	Dresden, Stadt	20 758	20 302	3 929	25 390	24 687	8 890	45 691
14 6 25 010	Arnsdorf	169	100	42	77	211	64	178
14 6 25 020	Bautzen, Stadt	1 659	1 173	622	2 379	2 281	896	3 552
14 6 25 030	Bernsdorf, Stadt	256	385	60	248	316	96	633
14 6 25 040	Bischofswerda, Stadt	430	212	157	286	587	234	497
14 6 25 050	Brettnig-Hauswalde	139	179	40	226	179	73	405
14 6 25 060	Burkau	107	74	28	85	135	50	159

1) einschließlich Fälle ohne positiven einheitlichen Steuermessbetrag nach dem Austausch gebietsfremder Steuerfälle

Noch: 9. Gewerbesteuerpflichtige und Steuermessbetrag von Festsetzungen ohne Zerlegungsanteile und Zerlegungsanteile 2012 nach regionaler Gliederung

Amtlicher Gemeinde- schlüssel	Gemeinde Landkreis NUTS 2-Region Land	Festsetzungen ohne Zerlegungsanteile		Zerlegungsanteile		Festsetzungen und Zerlegungen		
		steuer- pflichtige Gewerbe- betriebe ¹⁾	positiver einheitlicher Steuermess- betrag	Betriebs- stätten ¹⁾	positiver einheitlicher Steuermess- betrag	Gewerbe- betriebe, Betriebs- stätten ¹⁾	darunter mit positivem Steuer- messbetrag	
		Anzahl	1 000 €	Anzahl	1 000 €	Anzahl	1 000 €	
14 6 25 080	Crostwitz	44	10	9	7	53	21	16
14 6 25 090	Cunewalde	183	151	43	156	226	90	307
14 6 25 100	Demitz-Thumitz	91	26	22	31	113	38	57
14 6 25 110	Doberschau-Gaußig	187	112	35	60	222	63	172
14 6 25 120	Elsterheide	218	260	48	286	266	73	546
14 6 25 130	Elstra, Stadt	138	98	24	32	162	57	130
14 6 25 140	Frankenthal	33	8	11	27	44	11	35
14 6 25 150	Göda	139	156	33	52	172	50	208
14 6 25 160	Großdubrau	176	150	29	44	205	68	194
14 6 25 170	Großharthau	146	41	23	15	169	47	56
14 6 25 180	Großnaundorf	47	9	3
14 6 25 190	Großpostwitz/O.L.	145	70	40	228	185	52	298
14 6 25 200	Großröhrsdorf, Stadt	307	358	74	189	381	149	547
14 6 25 220	Haselbachtal	149	61	22	39	171	63	100
14 6 25 230	Hochkirch	102	31	14	18	116	37	48
14 6 25 240	Hoyerswerda, Stadt	856	723	309	519	1 165	460	1 242
14 6 25 250	Kamenitz, Stadt	661	413	192	1 166	853	308	1 579
14 6 25 270	Königsbrück, Stadt	200	134	55	85	255	96	219
14 6 25 280	Königswartha	153	96	38	60	191	66	156
14 6 25 290	Kubschütz	122	44	24	39	146	44	83
14 6 25 300	Laußnitz	94	38	19	136	113	33	174
14 6 25 310	Lauta, Stadt	248	184	58	353	306	109	536
14 6 25 320	Lichtenberg	60	22	11	43	71	23	65
14 6 25 330	Lohsa	199	95	40	43	239	71	138
14 6 25 340	Malschwitz	184	50	47	125	231	66	175
14 6 25 350	Nebelschütz	47	16	12	52	59	16	68
14 6 25 360	Neschwitz	132	58	27	19	159	45	77
14 6 25 370	Neukirch	77	20	9	4	86	25	23
14 6 25 380	Neukirch/Lausitz	238	330	47	32	285	92	362
14 6 25 390	Obergurig	136	46	239
14 6 25 410	Ohorn	97	67	15	22	112	44	89
14 6 25 420	Oßling	85	5	16	35	101	23	40
14 6 25 430	Ottendorf-Okrilla	468	383	125	523	593	222	905
14 6 25 440	Panschwitz-Kuckau	101	27	16	20	117	40	46
14 6 25 450	Pulsnitz, Stadt	337	212	67	162	404	158	374
14 6 25 460	Puschwitz	24	32	14	5	38	9	37
14 6 25 470	Räckelwitz	43	16	12	29	55	17	45
14 6 25 480	Radeberg, Stadt	794	1 207	164	668	958	353	1 876
14 6 25 490	Radibor	144	113	25	34	169	46	147
14 6 25 500	Ralbitz-Rosenthal	85	31	9	5	94	31	36
14 6 25 510	Rammenau	82	14	12	7	94	25	21
14 6 25 525	Schirgiswalde-Kirschau, Stadt	286	74	50	114	336	95	188
14 6 25 530	Schmölln-Putzkau	153	52	17	33	170	56	85
14 6 25 540	Schönteichen	86	24	16	37	102	38	61
14 6 25 550	Schwepnitz	106	20	25	189	131	35	209
14 6 25 560	Sohland a. d. Spree	351	191	51	116	402	112	307
14 6 25 570	Spreetal	69	44	35	486	104	27	530
14 6 25 580	Steina	54	15	8
14 6 25 590	Steinigtwolmsdorf	123	24	14	11	137	34	35
14 6 25 600	Wachau	180	722	27	1 676	207	62	2 399
14 6 25 610	Weißenberg, Stadt	168	94	22	17	190	67	111

1) einschließlich Fälle ohne positiven einheitlichen Steuermessbetrag nach dem Austausch gebietsfremder Steuerfälle

Noch: 9. Gewerbesteuerpflichtige und Steuermessbetrag von Festsetzungen ohne Zerlegungsanteile
und Zerlegungsanteile 2012 nach regionaler Gliederung

Amtlicher Gemeinde- schlüssel	Gemeinde Landkreis NUTS 2-Region Land	Festsetzungen ohne Zerlegungsanteile		Zerlegungsanteile		Festsetzungen und Zerlegungen		
		steuer- pflichtige Gewerbe- betriebe ¹⁾	positiver einheitlicher Steuermess- betrag	Betriebs- stätten ¹⁾	positiver einheitlicher Steuermess- betrag	Gewerbe- betriebe, Betriebs- stätten ¹⁾	darunter mit positivem Steuer- messbetrag	
		Anzahl	1 000 €	Anzahl	1 000 €	Anzahl	1 000 €	
14 6 25 630	Wilthen, Stadt	153	76	50	84	203	68	160
14 6 25 640	Wittichenau, Stadt	267	94	41	168	308	106	263
14 6 25	Bautzen	12 497	9 463	3 118	11 786	15 615	5 424	21 249
14 6 26 010	Bad Muskau, Stadt	157	19	32	28	189	43	48
14 6 26 020	Beiersdorf	39	36	11	72	50	20	109
14 6 26 030	Bernstadt a. d. Eigen, Stadt	125	62	37	59	162	53	121
14 6 26 050	Bertsdorf-Hörnitz	76	25	10	9	86	24	33
14 6 26 060	Boxberg/O.L.	201	125	87	2 002	288	97	2 127
14 6 26 070	Dürrhennersdorf	39	24	20	30	59	26	54
14 6 26 085	Ebersbach-Neugersdorf, Stadt	475	319	109	581	584	232	901
14 6 26 100	Gablenz	58	13	7	6	65	18	19
14 6 26 110	Görlitz, Stadt	1 839	869	500	1 801	2 339	949	2 670
14 6 26 120	Groß Düben	71	14	18
14 6 26 140	Großschönau	224	89	44	144	268	85	233
14 6 26 150	Großschweidnitz	47	7	10	8	57	12	15
14 6 26 160	Hähnichen	53	17	18
14 6 26 170	Hainewalde	60	14	16	7	76	24	21
14 6 26 180	Herrnhut, Stadt	193	222	59	93	252	98	315
14 6 26 190	Hohendubrau	77	61	17	9	94	24	70
14 6 26 200	Horka	77	20	27
14 6 26 210	Jonsdorf, Kurort	70	16	13	5	83	27	21
14 6 26 230	Kodersdorf	100	59	25	44	125	38	103
14 6 26 240	Königshain	42	10	7	3	49	16	13
14 6 26 245	Kottmar	317	187	70	84	387	135	272
14 6 26 250	Krauschwitz	144	139	20	26	164	48	165
14 6 26 260	Kreba-Neudorf	33	1	12	50	45	11	51
14 6 26 270	Lawalde	78	21	10	31	88	32	52
14 6 26 280	Leutersdorf	132	64	25	74	157	48	138
14 6 26 290	Löbau, Stadt	591	414	198	418	789	283	832
14 6 26 300	Markersdorf	205	109	48	52	253	84	161
14 6 26 310	Mittelherwigsdorf	158	191	41	33	199	57	223
14 6 26 320	Mücka	48	15	26
14 6 26 330	Neißeau	69	10	11	3	80	17	13
14 6 26 350	Neusalza-Spremberg, Stadt	141	194	33	105	174	57	298
14 6 26 370	Niesky, Stadt	344	327	100	306	444	190	634
14 6 26 390	Oderwitz	194	61	43	98	237	76	159
14 6 26 400	Olbersdorf	139	66	35	33	174	62	99
14 6 26 410	Oppach	120	94	20	32	140	46	125
14 6 26 420	Ostritz, Stadt	83	12	27	40	110	35	52
14 6 26 430	Oybin	70	26	14	3	84	27	29
14 6 26 440	Quitzdorf am See	49	6	14	13	63	11	19
14 6 26 450	Reichenbach/O.L., Stadt	180	77	51	139	231	75	216
14 6 26 460	Rietschen	122	52	25	133	147	53	185
14 6 26 470	Rosenbach	45	102	6	4	51	20	106
14 6 26 480	Rothenburg/O.L., Stadt	181	115	48	245	229	81	360
14 6 26 490	Schleife	118	41	29	331	147	54	371
14 6 26 500	Schönau-Berzdorf a. d. Eigen	53	14	13	18	66	20	32
14 6 26 510	Schönbach	56	10	17	62	73	31	72
14 6 26 520	Schöpstal	94	30	28	21	122	35	51
14 6 26 530	Seiffhennersdorf, Stadt	119	31	38	428	157	58	459

1) einschließlich Fälle ohne positiven einheitlichen Steuermessbetrag nach dem Austausch gebietsfremder Steuerfälle

Noch: 9. Gewerbesteuerpflichtige und Steuermessbetrag von Festsetzungen ohne Zerlegungsanteile und Zerlegungsanteile 2012 nach regionaler Gliederung

Amtlicher Gemeinde- schlüssel	Gemeinde Landkreis NUTS 2-Region Land	Festsetzungen ohne Zerlegungsanteile		Zerlegungsanteile		Festsetzungen und Zerlegungen		
		steuer- pflichtige Gewerbe- betriebe ¹⁾	positiver einheitlicher Steuermess- betrag	Betriebs- stätten ¹⁾	positiver einheitlicher Steuermess- betrag	Gewerbe- betriebe, Betriebs- stätten ¹⁾	darunter mit positivem Steuer- messbetrag	
		Anzahl	1 000 €	Anzahl	1 000 €	Anzahl	1 000 €	
14 6 26 560	Trebendorf	33	20	12	153	45	18	172
14 6 26 570	Vierkirchen	72	24	17	38	89	23	62
14 6 26 580	Waldhufen	108	31	20	21	128	39	52
14 6 26 590	Weißkeißel	52	15	42
14 6 26 600	Weißwasser/O.L., Stadt	505	666	145	918	650	241	1 584
14 6 26 610	Zittau, Stadt	964	860	253	926	1 217	446	1 786
14 6 27	Görlitz	9 593	6 035	2 474	9 795	12 067	4 280	15 829
14 6 27 010	Coswig, Stadt	737	643	160	456	897	312	1 099
14 6 27 020	Diera-Zehren	193	49	24	24	217	58	73
14 6 27 030	Ebersbach	247	88	30	59	277	82	147
14 6 27 040	Glaubitz	85	135	26	177	111	36	312
14 6 27 050	Gröditz, Stadt	243	125	87	548	330	135	673
14 6 27 060	Großenhain, Stadt	832	540	189	456	1 021	366	996
14 6 27 070	Hirschstein	77	30	17	52	94	31	82
14 6 27 080	Käbschütztal	141	62	19	74	160	35	136
14 6 27 100	Klipphausen	568	352	121	987	689	224	1 340
14 6 27 110	Lampertswalde	123	113	33	145	156	46	258
14 6 27 130	Lommatzsch, Stadt	214	112	50	194	264	93	306
14 6 27 140	Meißen, Stadt	1 095	652	341	833	1 436	490	1 485
14 6 27 150	Moritzburg	512	348	82	109	594	202	457
14 6 27 170	Niederau	193	174	37	33	230	73	207
14 6 27 180	Nossen, Stadt	514	382	143	578	657	253	960
14 6 27 190	Nünchritz	222	118	85	1 575	307	106	1 694
14 6 27 200	Priestewitz	127	161	24	30	151	39	191
14 6 27 210	Radebeul, Stadt	1 718	1 039	326	1 219	2 044	687	2 257
14 6 27 220	Radeburg, Stadt	384	265	87	360	471	152	625
14 6 27 230	Riesa, Stadt	1 013	1 332	328	1 026	1 341	532	2 358
14 6 27 240	Röderaue	87	21	20	22	107	29	43
14 6 27 250	Schönfeld	109	34	19	10	128	30	45
14 6 27 260	Stauchitz	111	13	21	23	132	35	36
14 6 27 270	Strehla, Stadt	157	60	24	27	181	42	87
14 6 27 280	Tauscha	65	13	11	11	76	17	24
14 6 27 290	Thiendorf	121	45	32	222	153	52	267
14 6 27 310	Weinböhla	430	139	71	74	501	168	213
14 6 27 340	Wülknitz	65	28	26	273	91	35	300
14 6 27 360	Zeithain	235	115	71	282	306	116	397
14 6 27	Meißen	10 618	7 188	2 504	9 882	13 122	4 476	17 069
14 6 28 010	Altenberg, Stadt	389	208	57	97	446	145	305
14 6 28 020	Bad Gottleuba-Berggießhübel, Stadt	223	53	39	105	262	71	158
14 6 28 030	Bad Schandau, Stadt	194	66	53	49	247	87	115
14 6 28 040	Bahretal	108	34	12	64	120	27	98
14 6 28 050	Bannewitz	490	507	95	98	585	224	605
14 6 28 060	Dippoldiswalde, Stadt	649	372	140	370	789	321	742
14 6 28 070	Dohma	82	27	15	41	97	34	68
14 6 28 080	Dohna, Stadt	277	234	49	134	326	116	368
14 6 28 090	Dorfhain	41	29	10	9	51	24	39
14 6 28 100	Dürrröhrsdorf-Dittersbach	214	80	34	73	248	85	153
14 6 28 110	Freital, Stadt	1 356	837	275	1 485	1 631	576	2 323
14 6 28 130	Glashütte, Stadt	286	341	64	993	350	135	1 335

1) einschließlich Fälle ohne positiven einheitlichen Steuermessbetrag nach dem Austausch gebietsfremder Steuerfälle

Noch: 9. Gewerbesteuerpflichtige und Steuermessbetrag von Festsetzungen ohne Zerlegungsanteile und Zerlegungsanteile 2012 nach regionaler Gliederung

Amtlicher Gemeinde- schlüssel	Gemeinde Landkreis NUTS 2-Region Land	Festsetzungen ohne Zerlegungsanteile		Zerlegungsanteile		Festsetzungen und Zerlegungen		
		steuer- pflichtige Gewerbe- betriebe ¹⁾	positiver einheitlicher Steuermess- betrag	Betriebs- stätten ¹⁾	positiver einheitlicher Steuermess- betrag	Gewerbe- betriebe, Betriebs- stätten ¹⁾	darunter mit positivem Steuer- messbetrag	
		Anzahl	1 000 €	Anzahl	1 000 €	Anzahl	1 000 €	
14 6 28 140	Gohrisch	98	11	15	20	113	25	30
14 6 28 150	Hartmannsdorf-Reichenau	66	15	5	3	71	21	18
14 6 28 160	Heidenau, Stadt	539	503	176	1 665	715	289	2 167
14 6 28 170	Hermisdorf/Erzgeb.	44	16	20
14 6 28 190	Hohnstein, Stadt	131	25	13	10	144	37	35
14 6 28 205	Klingenberg	285	136	57	126	342	108	263
14 6 28 210	Königstein/Sächs. Schw., Stadt	146	51	40	52	186	61	103
14 6 28 220	Kreischa	223	166	41	51	264	103	217
14 6 28 230	Liebstadt, Stadt	53	6	9	18	62	18	24
14 6 28 240	Lohmen	105	53	22	32	127	50	85
14 6 28 250	Müglitztal	92	23	10	4	102	31	28
14 6 28 260	Neustadt i. Sa., Stadt	471	456	129	540	600	231	996
14 6 28 270	Pirna, Stadt	1 394	1 740	334	691	1 728	615	2 431
14 6 28 300	Rabenau, Stadt	212	123	32	61	244	90	184
14 6 28 310	Rathen, Kurort	31	11	10	9	41	15	20
14 6 28 320	Rathmannsdorf	49	16	8
14 6 28 330	Reinhardtsdorf-Schöna	56	23	12	3	68	17	26
14 6 28 340	Rosenthal-Bielatal	92	30	12	6	104	29	36
14 6 28 360	Sebnitz, Stadt	384	202	84	94	468	161	296
14 6 28 370	Stadt Wehlen, Stadt	107	20	11	3	118	37	22
14 6 28 380	Stolpen, Stadt	263	85	44	69	307	94	154
14 6 28 390	Struppen	102	14	10	9	112	30	23
14 6 28 400	Tharandt, Stadt	246	76	41	34	287	98	111
14 6 28 410	Wilsdruff, Stadt	728	572	215	911	943	369	1 483
14 6 28	Sächsische Schweiz-Osterzgebirge	10 215	7 154	2 176	7 935	12 391	4 406	15 089
14 6	Dresden, NUTS 2-Region	63 681	50 142	14 201	64 787	77 882	27 476	114 928
14 7 13 000	Leipzig, Stadt	22 491	14 752	3 952	30 218	26 443	8 828	44 970
14 7 29 010	Bad Lausick, Stadt	384	209	61	79	445	146	288
14 7 29 020	Belgershain	196	95	20	28	216	77	123
14 7 29 030	Bennewitz	208	171	31	58	239	79	229
14 7 29 040	Böhlen, Stadt	247	242	82	168	329	124	411
14 7 29 050	Borna, Stadt	671	391	233	697	904	352	1 089
14 7 29 060	Borsdorf	389	163	60	189	449	151	353
14 7 29 070	Brandis, Stadt	505	732	96	219	601	207	951
14 7 29 080	Colditz, Stadt	377	246	86	150	463	143	396
14 7 29 100	Elstertrebnitz	50	10	11	92	61	19	102
14 7 29 140	Froburg, Stadt	418	210	75	121	493	172	331
14 7 29 150	Geithain, Stadt	207	204	70	70	277	101	274
14 7 29 160	Grimma, Stadt	1 446	718	346	1 193	1 792	613	1 911
14 7 29 170	Groitzsch, Stadt	260	83	59	353	319	112	435
14 7 29 190	Großpösna	356	267	83	226	439	154	492
14 7 29 220	Kitzscher, Stadt	114	63	46	112	160	69	175
14 7 29 230	Kohren-Sahlis, Stadt	155	104	20	81	175	49	185
14 7 29 245	Lossatal	278	232	36	34	314	86	265
14 7 29 250	Machern	377	395	74	545	451	175	940
14 7 29 260	Markkleeberg, Stadt	1 224	615	293	1 029	1 517	538	1 644
14 7 29 270	Markranstädt, Stadt	744	449	181	693	925	330	1 142
14 7 29 290	Narsdorf	79	11	13	11	92	24	23
14 7 29 300	Naunhof, Stadt	416	198	80	140	496	170	338

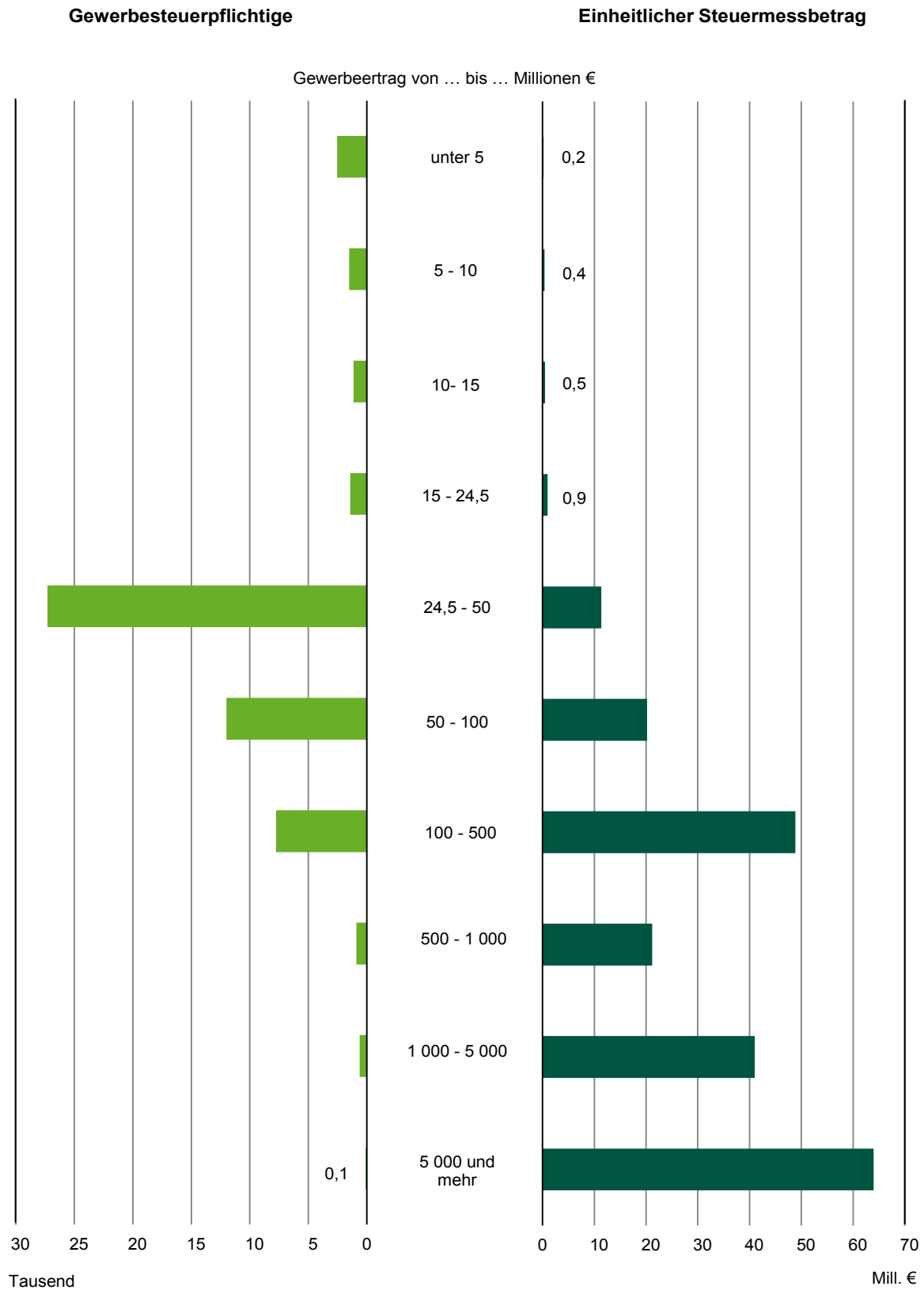
1) einschließlich Fälle ohne positiven einheitlichen Steuermessbetrag nach dem Austausch gebietsfremder Steuerfälle

Noch: 9. Gewerbesteuerpflichtige und Steuermessbetrag von Festsetzungen ohne Zerlegungsanteile und Zerlegungsanteile 2012 nach regionaler Gliederung

Amtlicher Gemeinde- schlüssel	Gemeinde Landkreis NUTS 2-Region Land	Festsetzungen ohne Zerlegungsanteile		Zerlegungsanteile		Festsetzungen und Zerlegungen		
		steuer- pflichtige Gewerbe- betriebe ¹⁾	positiver einheitlicher Steuermess- betrag	Betriebs- stätten ¹⁾	positiver einheitlicher Steuermess- betrag	Gewerbe- betriebe, Betriebs- stätten ¹⁾	darunter mit positivem Steuer- messbetrag	
		Anzahl	1 000 €	Anzahl	1 000 €	Anzahl	1 000 €	
14 7 29 320	Neukieritzsch	195	33	88	1 090	283	105	1 124
14 7 29 330	Otterwisch	76	15	13	16	89	26	32
14 7 29 340	Parthenstein	196	116	37	102	233	73	218
14 7 29 350	Pegau, Stadt	259	134	71	119	330	117	253
14 7 29 360	Regis-Breitingen, Stadt	99	49	38	97	137	46	146
14 7 29 370	Rötha, Stadt	289	179	67	227	356	130	406
14 7 29 380	Thallwitz	222	351	25	64	247	63	415
14 7 29 400	Trebsen/Mulde, Stadt	163	118	33	79	196	66	198
14 7 29 410	Wurzen, Stadt	675	892	155	567	830	293	1 459
14 7 29 430	Zwenkau, Stadt	385	174	126	345	511	193	519
14 7 29	Leipzig	11 660	7 872	2 709	8 993	14 369	5 003	16 865
14 7 30 010	Arzberg	75	12	10	10	85	23	22
14 7 30 020	Bad Dübén, Stadt	333	198	77	181	410	141	379
14 7 30 030	Beilrode	199	152	34	121	233	76	273
14 7 30 045	Belgern-Schildau, Stadt	329	105	58	71	387	105	177
14 7 30 050	Cavertitz	141	72	14	14	155	43	85
14 7 30 060	Dahlen, Stadt	191	88	35	27	226	69	115
14 7 30 070	Delitzsch, Stadt	850	519	221	473	1 071	390	992
14 7 30 080	Doberschütz	222	74	30	76	252	77	150
14 7 30 090	Dommitzsch, Stadt	103	30	19	30	122	33	60
14 7 30 100	Dreiheide	121	112	14	80	135	42	192
14 7 30 110	Eilenburg, Stadt	559	586	154	423	713	268	1 009
14 7 30 120	Elsnig	56	3	14	17	70	15	21
14 7 30 140	Jesewitz	161	103	21	50	182	56	153
14 7 30 150	Krostitz	242	145	64	249	306	116	394
14 7 30 160	Laußig	164	74	24	36	188	53	109
14 7 30 170	Liebschützberg	137	63	18	25	155	48	88
14 7 30 180	Löbnitz	94	167	19	11	113	37	177
14 7 30 190	Mockrehna	271	442	37	50	308	104	493
14 7 30 200	Mügeln, Stadt	227	169	71	140	298	106	310
14 7 30 210	Naundorf	108	43	19	78	127	31	121
14 7 30 230	Oschatz, Stadt	560	271	169	492	729	243	763
14 7 30 250	Rackwitz	206	93	56	327	262	102	419
14 7 30 270	Schkeuditz, Stadt	796	1 514	333	1 259	1 129	458	2 773
14 7 30 280	Schönwölkau	113	63	15	22	128	35	85
14 7 30 300	Taucha, Stadt	752	402	169	719	921	341	1 121
14 7 30 310	Torgau, Stadt	807	582	223	431	1 030	425	1 013
14 7 30 320	Trossin	62	47	10	8	72	22	55
14 7 30 330	Wermsdorf	215	90	50	80	265	86	170
14 7 30 340	Wiedemar	269	108	105	430	374	125	538
14 7 30 360	Zschepplin	139	57	21	55	160	49	112
14 7 30	Nordsachsen	8 502	6 385	2 104	5 984	10 606	3 719	12 368
14 7	Leipzig, NUTS 2-Region	42 653	29 008	8 765	45 194	51 418	17 550	74 202
	Kreisfreie Städte							
	Landkreise							
1 4	Sachsen	167 688	123 819	37 019	168 680	204 707	72 422	292 499

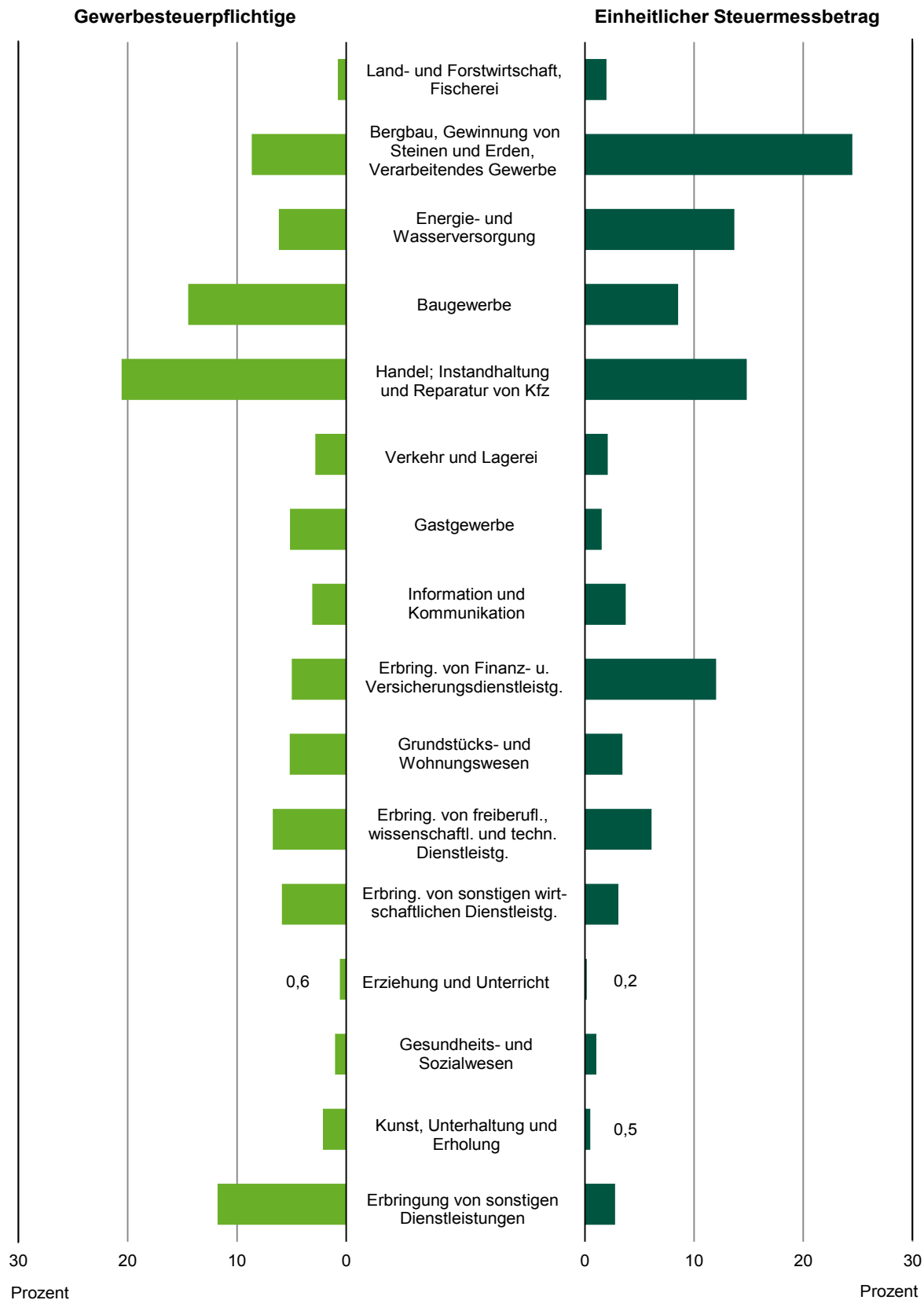
1) einschließlich Fälle ohne positiven einheitlichen Steuermessbetrag nach dem Austausch gebietsfremder Steuerfälle

**Abb. 1 Gewerbesteuerpflichtige¹⁾ und deren Steuermessbetrag 2012
nach Größenklassen des Gewerbeertrages**



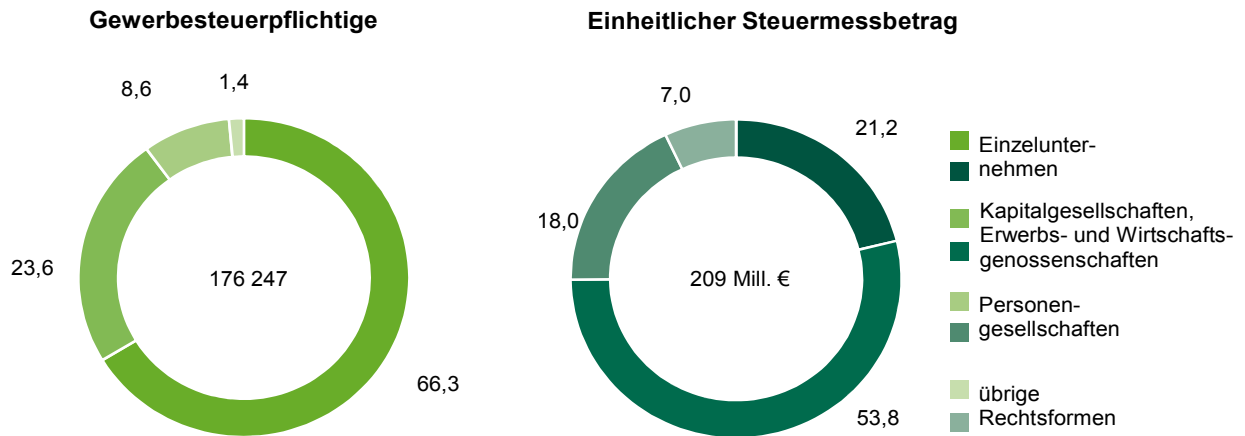
1) Gewerbesteuerpflichtige mit positivem einheitlichen Steuermessbetrag

**Abb. 2 Gewerbesteuerpflichtige¹⁾ und deren Steuermessbetrag 2012
nach ausgewählten Wirtschaftsabschnitten**



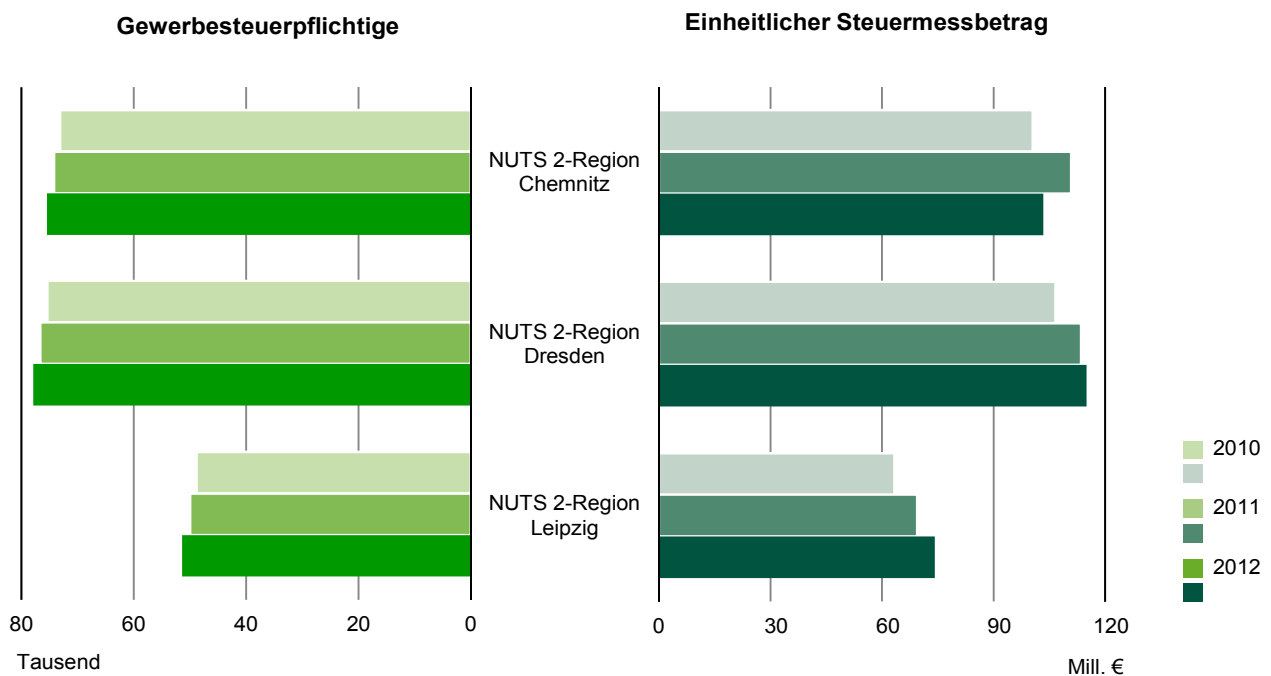
1) einschließlich Unternehmen ohne positiven einheitlichen Steuermessbetrag

Abb. 3 Gewerbesteuerpflichtige¹⁾ und deren Steuermessbetrag 2012 nach Rechtsformen in Prozent



1) einschließlich Unternehmen ohne positiven einheitlichen Steuermessbetrag

Abb. 4 Gewerbesteuerpflichtige¹⁾ und deren Steuermessbetrag 2010, 2011 und 2012 nach NUTS 2-Regionen²⁾



1) einschließlich Fälle ohne positiven einheitlichen Steuermessbetrag nach dem Austausch gebietsfremder Steuerfälle

2) In der aktuellen Fassung der NUTS-Klassifikation (EU-Systematik der Gebietseinheiten für die Statistik) entsprechen die NUTS 2-Regionen in Sachsen den ehemaligen Direktionsbezirken.

Abb. 5 Steuermessbetrag je Betriebsstätte in den Kreisfreien Städten und Landkreisen 2012
Gebietsstand 31. Dezember 2015

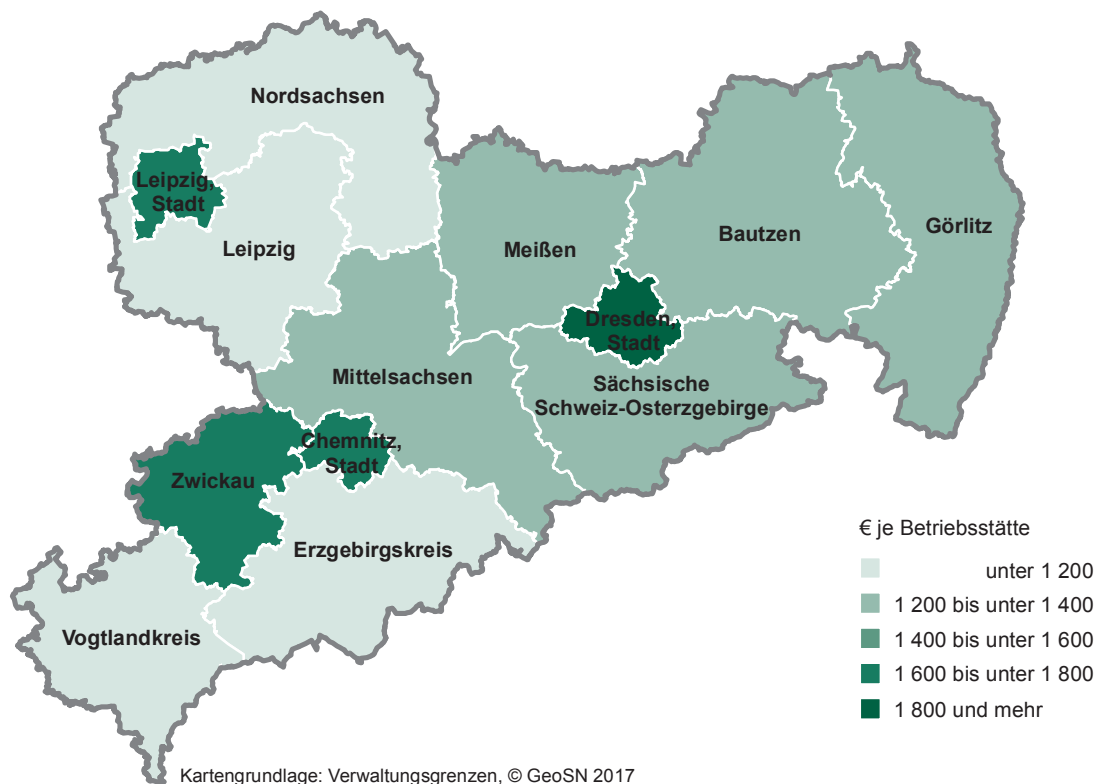
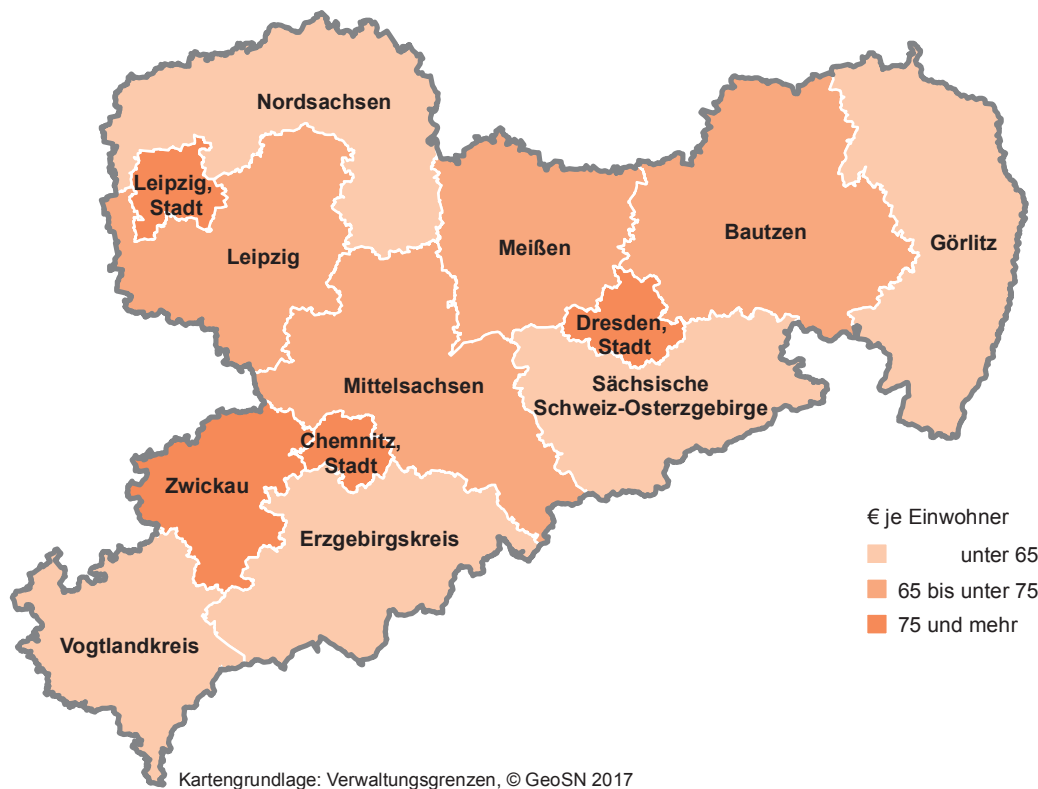


Abb. 6 Steuermessbetrag je Einwohner in den Kreisfreien Städten und Landkreisen 2012
Gebietsstand 31. Dezember 2015; Bevölkerungsstand 31. Dezember 2015 auf Basis der Zensusdaten vom 9. Mai 2011



Herausgeber:

Statistisches Landesamt des Freistaates Sachsen

Redaktion:

Statistisches Landesamt des Freistaates Sachsen

Gestaltung und Satz:

Statistisches Landesamt des Freistaates Sachsen

Redaktionsschluss:

Januar 2017

Bezug:

Statistisches Landesamt des Freistaates Sachsen

Hausanschrift: Macherstraße 63, 01917 Kamenz

Telefon: +49 3578 33-1245

Telefax: +49 3578 33-55 1499

E-Mail: vertrieb@statistik.sachsen.de

www.statistik.sachsen.de

Verteilerhinweis

Diese Informationsschrift wird von der Sächsischen Staatsregierung im Rahmen ihrer verfassungsmäßigen Verpflichtung zur Information der Öffentlichkeit herausgegeben. Sie darf weder von politischen Parteien noch von deren Kandidaten oder Helfern zum Zwecke der Wahlwerbung verwendet werden. Dies gilt für alle Wahlen.

Missbräuchlich ist insbesondere die Verteilung auf Wahlveranstaltungen, an Informationsständen der Parteien sowie das Einlegen, Aufdrucken oder Aufkleben parteipolitischer Informationen oder Werbemittel.

Untersagt ist auch die Weitergabe an Dritte zur Verwendung bei der Wahlwerbung.

Copyright

Statistisches Landesamt des Freistaates Sachsen, Kamenz, 2017

Vervielfältigung und Verbreitung, auch auszugsweise, mit Quellenangabe gestattet.

ISSN 12195-4038