



Statistischer Bericht



Umsatzsteuer-Veranlagungen im Freistaat Sachsen 2012

L IV 12 – j/12

Zeichenerklärung

- Nichts vorhanden (genau Null)
- 0 weniger als die Hälfte von 1 in der letzten besetzten Stelle, jedoch mehr als nichts
- ... Angabe fällt später an
- / Zahlenwert nicht sicher genug
- . Zahlenwert unbekannt oder geheim zu halten
- x Tabellenfach gesperrt, weil Aussage nicht sinnvoll
- () Aussagewert ist eingeschränkt
- p vorläufige Zahl
- r berichtigte Zahl
- s geschätzte Zahl

Inhalt

	Seite
Vorbemerkungen	3
Erläuterungen	3

Tabellen

1. Umsatzsteuerpflichtige, deren steuerbarer Umsatz und Lieferungen und Leistungen 2010 bis 2012 nach Umsatzgrößenklassen, Besteuerungsarten, Rechtsformen und NUTS 2-Regionen	8
2. Umsatzsteuerpflichtige und deren Lieferungen und Leistungen 2012 nach Rechtsformen und Wirtschaftsabschnitten	10
3. Umsatzsteuerpflichtige und deren Lieferungen und Leistungen 2010 bis 2012 nach Kreisfreien Städten und Landkreisen	12
4. Umsatzsteuerpflichtige und deren Lieferungen und Leistungen 2012 nach Kreisfreien Städten und Landkreisen sowie nach Wirtschaftsabschnitten	14
5. Umsatzsteuerpflichtige, deren steuerbarer Umsatz und verbleibende Umsatzsteuer 2012 nach wirtschaftlicher Gliederung	18
6. Umsatzsteuerpflichtige und deren Lieferungen und Leistungen 2012 nach Umsatzgrößenklassen und nach wirtschaftlicher Gliederung	38
7. Umsatzsteuerpflichtige und deren Lieferungen und Leistungen 2012 nach Rechtsformen und nach wirtschaftlicher Gliederung	60
8. Umsatzsteuerpflichtige und deren Lieferungen und Leistungen 2012 nach der Besteuerung der Umsätze und nach wirtschaftlicher Gliederung	80

Abbildung

Abb. 1 Umsatzsteuerpflichtige und deren Lieferungen und Leistungen 2012 nach Umsatzgrößenklassen	100
--	-----

Vorbemerkungen

Der vorliegende Statistische Bericht enthält die Ergebnisse der Umsatzsteuerstatistik 2012 auf Basis der Veranlagungen. Er gibt einen Überblick über die Zahl aller umsatzsteuerpflichtigen Unternehmen im Freistaat Sachsen 2012, deren steuerbaren Umsatz, Lieferungen und Leistungen, die Umsatzsteuer vor Abzug der Vorsteuer, die abziehbare Vorsteuer und die verbleibende Umsatzsteuer. Die Ergebnisse werden sowohl in wirtschaftlicher und regionaler Gliederung als auch nach Rechtsformen und Größenklassen ausgewiesen.

Die Umsatzsteuerstatistik ist eine der umfassendsten Wirtschaftsstatistiken. Sie stellt nicht nur ein Instrument der Fiskal- und Steuerpolitik dar, sondern dient auch zur allgemeinen Beobachtung der Wirtschaft. Neben Informationen über steuerliche Tatbestände gewährt sie einen tiefen Einblick in die Wirtschaftsstruktur.

Die Ergebnisse der Umsatzsteuerstatistik auf Basis der Voranmeldungen des Jahres 2012 liegen bereits vor. In dieser Statistik werden jedoch Kleinunternehmen mit einem Jahresumsatz bis 17 500 € sowie sogenannte Jahresmelder **nicht** erfasst. Dagegen bildet die Umsatzsteuerstatistik der Veranlagungen den Besteuerungsprozess für **alle** umsatzsteuerpflichtigen Unternehmen einschließlich der Kleinunternehmen und Jahresmelder ab. Aufgrund der gesetzlichen Abgabefristen für Umsatzsteuererklärungen liegen die Ergebnisse der Veranlagungsstatistik später vor.

Für die Durchführung der Umsatzsteuerstatistik der Veranlagungen 2012 gelten folgende Rechtsgrundlagen in Verbindung mit dem Gesetz über die Statistik für Bundeszwecke (Bundesstatistikgesetz - BStatG) vom 22. Januar 1987 (BGBl. I S. 462, 565), das zuletzt durch Artikel 1 des Gesetzes vom 21. Juli 2016 (BGBl. I S. 1768) geändert worden ist

- Gesetz über Steuerstatistiken (StStatG) vom 11. Oktober 1995 (BGBl. I S. 1250, 1409), das zuletzt durch Art. 19 des Gesetzes vom 25. Juli 2014 (BGBl. I S. 1266) geändert worden ist
- Umsatzsteuergesetz in der Fassung der Bekanntmachung vom 21. Februar 2005 (BGBl. I S. 386), das zuletzt durch Art. 10 des Gesetzes vom 26. Juni 2013 (BGBl. I S. 1809) geändert worden ist
- Umsatzsteuer-Durchführungsverordnung in der Fassung der Bekanntmachung vom 21. Februar 2005 (BGBl. I S. 434), die zuletzt durch Artikel 3 der Verordnung vom 18. Juli 2016 (BGBl. I S. 1722) geändert worden ist
- Umsatzsteuer-Anwendungserlass (UStAE) vom 1. Oktober 2010 (BStBl. I S. 846)
- Abgabenordnung (AO 1977) in der Fassung der Bekanntmachung vom 1. Oktober 2002 (BGBl. I S. 3866, 2003 I S. 61), die zuletzt durch Artikel 3 Absatz 13 des

Gesetzes vom 26. Juli 2016 (BGBl. I S. 1824) geändert worden ist.

Bei der Umsatzsteuerstatistik der Veranlagungen handelt es sich wie bei allen Steuerstatistiken um eine Sekundärstatistik. Die Erhebung erfolgt im Rahmen des Umsatzsteuer-Festsetzungsverfahrens bei der Finanzverwaltung. Die statistikrelevanten Daten werden dem Statistischen Landesamt in anonymisierter Form zur Verfügung gestellt. In die Statistik werden alle Unternehmen einbezogen, die ihren Hauptsitz in Sachsen haben. Der Gesamtumsatz eines Unternehmens einschließlich seiner Filialen, Zweig- und Nebenstellen wird aus steuerrechtlichen Gründen dort erfasst, wo sich der Sitz der Geschäftsleitung des Gesamtunternehmens befindet.

Für die Umsatzsteuerstatistik der Veranlagungen 2012 ist die Wirtschaftszweigklassifikation Ausgabe 2008 (WZ 2008) maßgebend. Ausschlaggebend für die wirtschaftszweigsystematische Zuordnung ist der Schwerpunkt der wirtschaftlichen Tätigkeit des Unternehmens, der sich bei mehreren, gemischten Tätigkeiten nach dem größten Beitrag zur Wertschöpfung bemisst. Grundsätzlich wird ein Unternehmen mit seinen gesamten Umsätzen einer einzigen Branche zugeordnet.

Die in den Tabellen ausgewiesenen steuerbaren Umsätze sowie die Lieferungen und Leistungen werden grundsätzlich **ohne** Umsatzsteuer ausgewiesen. Bei den Zahlenwerten in den Tabellenfeldern können sich durch Rundungen in den Summenzeilen Abweichungen gegenüber der Summe der Einzelpositionen ergeben. Der regionalen Gliederung liegt der Gebietsstand 31. Dezember 2015 zugrunde. Die statistische Geheimhaltung wurde maschinell vorgenommen und beruht auf der p-%-Regel. Dabei unterliegen Tabellenfelder der Geheimhaltung, wenn die Differenz zwischen Aggregatwert und zweitgrößtem Einzelwert den größten Einzelwert um weniger als p% übersteigt.

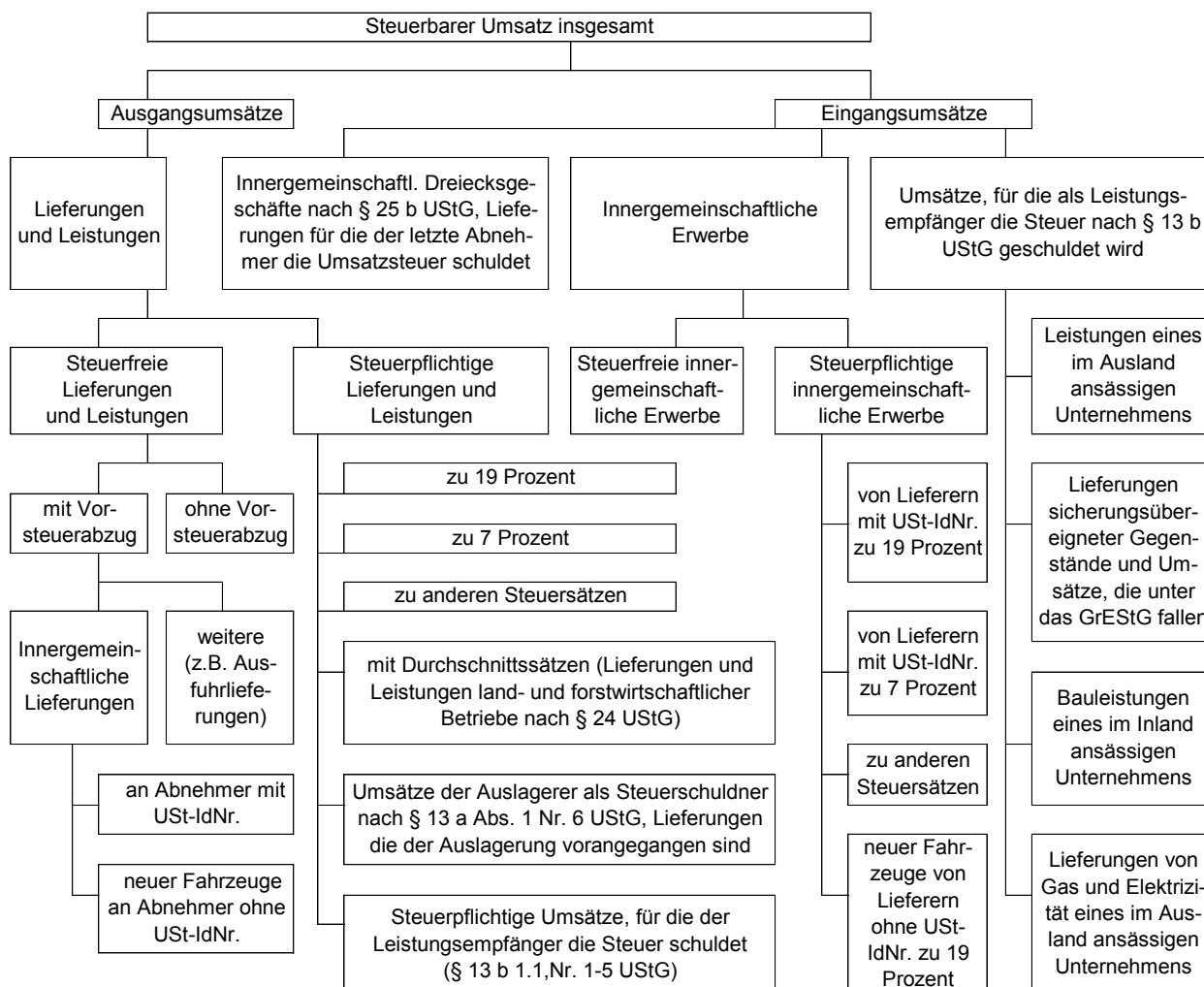
Erläuterungen

Umsatzsteuerpflichtige

Steuerbare Umsätze können nur durch einen Unternehmer für sein Unternehmen im Inland ausgeführt werden (§ 1 Abs. 1 Nr. 1 UStG). Unternehmer ist, wer eine gewerbliche oder berufliche Tätigkeit selbständig ausübt (§ 2 Abs. 1 UStG). Gewerblich oder beruflich ist jede auf Dauer angelegte Tätigkeit zur Erzielung von Einnahmen, auch wenn die Gewinnerzielungsabsicht fehlt oder eine Personenvereinigung nur gegenüber ihren Mitgliedern tätig wird, d. h. es kommt weder auf die Rechtsform noch auf die Rechtsfähigkeit an. Selbständig tätig zu sein heißt, Arbeiten auf eigene Rechnung und eigene Verantwortung auszuführen. Unternehmer können somit natürliche und juristische Personen des privaten und öffentlichen Rechts sein, wobei die juristischen Personen des öffentlichen

Rechts nur im Rahmen ihrer Betriebe gewerblicher Art und ihrer land- oder forstwirtschaftlichen Betriebe gewerblich oder beruflich tätig und damit umsatzsteuerrechtlich relevant sind (§ 2 Abs. 3 UStG). Zum Unternehmen gehören

sämtliche Betriebe oder berufliche Tätigkeiten desselben Unternehmers (§ 2 Abs. 1 S. 2 UStG).



Steuerbarer Umsatz

Der Umsatzsteuer unterliegen folgende Umsätze gemäß § 1 Abs. 1 UStG:

- Lieferungen und sonstige Leistungen, die ein Unternehmer im Inland gegen Entgelt im Rahmen seines Unternehmens ausführt (Nr. 1)
- die Einfuhr von Gegenständen im Inland (Einfuhrumsatzsteuer) (Nr. 4). Die im Rahmen der Umsatzsteuerstatistik der Veranlagungen ermittelten Umsätze enthalten nicht die Steuer auf die Einfuhr von Gegenständen in das deutsche Zollgebiet (Einfuhrumsatzsteuer § 21 UStG).
- der innergemeinschaftliche Erwerb im Inland gegen Entgelt (Nr. 5).

Beim sogenannten Gesamtumsatz in der Definition des § 19 Abs. 3 UStG handelt es sich um eine Größe, die durch Abzug einer Reihe bestimmter steuerfreier Umsätze aus dem steuerbaren Umsatz im Sinne des § 1 Abs. 1 Nr.

1 UStG abgeleitet wird. Er ist unter anderem maßgebend für die Berechnung der Steuer nach vereinnahmten Entgelten (§ 20 Abs. 1 Nr. 1 UStG).

Nichtsteuerbarer Umsatz

Nicht steuerbar sind Umsätze, die nicht von einem Unternehmer im Sinne des Umsatzsteuergesetzes und/oder nicht im Inland erbracht worden sind. Außerdem sind Lieferungen und sonstige Leistungen nicht steuerbar, wenn kein Leistungsaustausch vorliegt. An Letzterem fehlt es z. B. bei bloßen Entgeltentrachtungen wie Geldzahlung oder Überweisung, echten Schadenersatzleistungen oder wenn eine Lieferung rückgängig gemacht wird. Nicht steuerbar sind auch die Innenumsätze eines Organkreises.

Steuerbefreiungen (steuerfreier Umsatz)

Bei den Steuerbefreiungen (§ 4 Nr. 1 bis 28; § 25 Abs. 2 UStG) wird zwischen Umsätzen, bei denen ausdrücklich ein Recht auf Vorsteuerabzug besteht (§ 15 Abs. 1 und 3 UStG) und solchen ohne unterschieden. Grundsätzlich ist der Vorsteuerabzug bei steuerfreien Umsätzen ausgeschlossen (§ 15 Abs. 1 a und 2, 25 Abs. 4 UStG). Aus der Vielzahl der steuerfreien Umsätze ohne Vorsteuerabzug (§ 4 Nr. 8 bis 28 UStG) sind vor allem zu nennen: getätigte Umsätze in den Bereichen Versicherungs- und Kreditwesen, Vermietung und Verpachtung von Grundstücken sowie Umsätze von Angehörigen der freien Berufe im Gesundheitswesen. Bei innergemeinschaftlichen Dreiecksgeschäften nach § 25 b UStG sind die Umsätze des ersten Abnehmers ebenfalls steuerfrei ohne Berechtigung zum Vorsteuerabzug, wenn die Steuerschuld auf den letzten Abnehmer übertragen wurde. Steuerfreie Umsätze mit Vorsteuerabzug (§ 15 Abs. 3 UStG) sind Ausführleistungen, Lohnveredelungen an Gegenständen der Ausfuhr (§ 4 Nr. 1 UStG), innergemeinschaftliche Lieferungen, Umsätze für die Seeschiff- und Luftfahrt (§ 4 Nr. 2 UStG), grenzüberschreitender Güterverkehr (§ 4 Nr. 3 UStG), Lieferungen von Gold an Zentralbanken (§ 4 Nr. 4 UStG), sowie Reiseleistungen außerhalb des Gebietes der Europäischen Wirtschaftsgemeinschaft (§ 25 Abs. 2 UStG).

Bemessungsgrundlage

Der Umsatz bemisst sich u. a.

- bei Lieferungen und sonstigen Leistungen und bei dem innergemeinschaftlichen Erwerb nach dem Entgelt (§ 10 Abs. 1 UStG)
- beim Verbringen eines Gegenstandes und bei unentgeltlichen Lieferungen und Leistungen im Sinne von § 3 Abs. 1 b UStG nach dem Einkaufspreis zuzüglich der Nebenkosten oder mangels Einkaufspreis nach den Selbstkosten (§ 10 Abs. 4 UStG)
- bei Reiseleistungen im Sinne § 25 Abs. 1 UStG nach dem Unterschied zwischen dem Betrag, den der Leistungsempfänger aufwendet und dem Betrag, den der Unternehmer für die Reisevorleistungen aufwendet (§ 25 Abs. 3 UStG)
- bei Umsätzen mit beweglichen körperlichen Gegenständen unter bestimmten Voraussetzungen nach dem Betrag, um den der Verkaufspreis den Einkaufspreis für den Gegenstand übersteigt (§ 25 a Abs. 3 UStG - Differenzbesteuerung).

Entgelt ist grundsätzlich alles, was der Leistungsempfänger aufwendet, um die Leistung zu erhalten, jedoch ohne Umsatzsteuer, d. h. das Entgelt ist eine Nettogröße (§ 10 Abs. 1 UStG). Die Umsatzsteuer gehört nicht zur Bemessungsgrundlage (§ 10 Abs. 4 UStG).

Steuersätze

Der allgemeine Steuersatz beträgt 19 Prozent der Bemessungsgrundlage (§ 12 Abs. 1 UStG). Der ermäßigte Steuersatz ist für die im § 12 Abs. 2 UStG aufgeführten Um-

sätze sieben Prozent. Land- und forstwirtschaftliche Betriebe können bei bestimmten Umsätzen die Umsatzsteuer nach Durchschnittssätzen ermitteln, wenn sie nicht ausdrücklich gegenüber dem Finanzamt erklären, nach den allgemeinen Vorschriften besteuert zu werden. Die Mehrzahl der land- und forstwirtschaftlichen Betriebe findet in der Umsatzsteuerstatistik keine Berücksichtigung, da sie aufgrund der Sonderregelung der Durchschnittsbesteuerung nach § 24 UStG nicht erfasst werden.

Steuerentstehung und Besteuerungsverfahren

Die Steuer entsteht gemäß § 13 Abs. 1 UStG bei Berechnung

- nach vereinbarten Entgelten mit Ablauf des Voranmeldungszeitraumes (§ 16 Abs. 1 UStG), in dem die Leistungen ausgeführt worden sind,
- nach vereinnahmten Entgelten mit Ablauf des Voranmeldungszeitraumes, in dem die Entgelte vereinnahmt worden sind (§ 20 UStG). Die Steuerberechnung nach vereinnahmten Entgelten (Ist-Besteuerung) beschränkt sich auf Unternehmen mit einem Gesamtumsatz im Vorjahr von nicht mehr 500 000 € oder die gemäß der Abgabenordnung (AO) von der Buchführungs- und Bilanzierungspflicht befreit sind und Angehörige freier Berufe (§ 20 UStG).

Der Unternehmer hat im Vorgriff auf die jährliche Umsatzsteuererklärung (Jahresveranlagung) monatliche bzw. vierteljährliche Voranmeldungen beim Finanzamt abzugeben und Umsatzsteuer-Vorauszahlungen zu leisten (§ 18 Abs. 1 und 2 UStG). Hat die Steuer für das vorangegangene Kalenderjahr mehr als 7 500 € betragen, gilt als Voranmeldungszeitraum der Kalendermonat, sonst das Kalendervierteljahr. Bei Vorjahressteuern von weniger als 1 000 € kann der Steuerpflichtige von der Abgabe der Voranmeldungen und Entrichtung der Vorauszahlungen befreit werden. Nach Ablauf des jeweiligen Kalenderjahres hat der Unternehmer eine Umsatzsteuererklärung abzugeben (§ 18 Abs. 3 UStG). Bei der Veranlagung in den Finanzämtern werden die Besteuerungsgrundlagen ermittelt und die zu zahlende Steuer festgesetzt. Die bei den Voranmeldungen geleisteten Vorauszahlungen werden mit der Steuerschuld verrechnet. Der Besteuerungszeitraum ist grundsätzlich das Kalenderjahr.

Vorsteuerabzug

Bei der Steuerberechnung kann der Unternehmer die ihm im Geschäftsverkehr von anderen Unternehmen gesondert in Rechnung gestellte Umsatzsteuer als Vorsteuerbetrag von seiner Steuerschuld absetzen (§ 15 Abs. 1 UStG). Zu den abziehbaren Vorsteuern gehören auch die auf Importe für Unternehmenszwecke entrichtete Einfuhrumsatzsteuer und die Steuer für den innergemeinschaftlichen Erwerb. Der Vorsteuerabzug ist nur zulässig, wenn die Steuer gesondert in Rechnung gestellt worden ist. Aus Vereinfachungsgründen können die abziehbaren Vorsteuerbeträge für bestimmte Berufs- und Gewerbe-zweige nach allgemeinen Durchschnittssätzen berechnet

werden (§ 23 UStG i. V. mit §§ 69 und 70 UStDV). Für Körperschaften, Personenvereinigungen und Vermögensmassen, die nicht verpflichtet sind Bücher zu führen und nicht aufgrund jährlicher Bestandsaufnahmen regelmäßig Abschlüsse machen, wird ein Durchschnittssatz von sieben Prozent zu Grunde gelegt, mit Ausnahme der Einfuhr und des innergemeinschaftlichen Erwerbs (§ 23 a Abs.1 UStG). Eine Sonderregelung gilt für land- und forstwirtschaftliche Betriebe.

Verbleibende Umsatzsteuer

Aus der Anwendung der Steuersätze auf die Bemessungsgrundlage ergibt sich die Umsatzsteuer vor Abzug der Vorsteuerbeträge. Nach Berücksichtigung der abziehbaren Vorsteuer- und Kürzungsbeträge verbleibt in den meisten Fällen eine Umsatzsteuerschuld gegenüber dem Finanzamt. Diese wird innerhalb der Umsatzsteuerstatistik der Veranlagungen ausgewiesen. Nach Abzug der für das Jahr geleisteten Vorauszahlungen ergibt sich eine Abschlusszahlung oder aber ein Erstattungsbetrag. Die Umsatzsteuer-Vorauszahlungen sind innerhalb der Statistik der Veranlagungen nicht als Merkmal erfasst.

Kleinunternehmen

Eine Sonderregelung sieht das Umsatzsteuerrecht für sogenannte Kleinunternehmer vor. Die Umsatzsteuer wird nicht erhoben, wenn der nach vereinnahmten Entgelten bemessene Gesamtumsatz (zuzüglich der darauf entfallenden Steuer, abzüglich der darin enthaltenen Umsätze von Wirtschaftsgütern des Anlagevermögens) im vorangegangenen Kalenderjahr 17 500 € nicht überstiegen hat und im laufenden Jahr 50 000 € voraussichtlich nicht übersteigen wird (§ 19 Abs. 1 UStG). In der Folge ist ein Vorsteuerabzug ausgeschlossen. Ein Verzicht auf die Steuerbefreiung ist gemäß § 19 Abs. 2 UStG möglich.

Örtliche Zuständigkeit

Für die Umsatzsteuer (mit Ausnahme der Einfuhrumsatzsteuer) ist das Finanzamt zuständig, von dessen Bezirk aus der Unternehmer sein Unternehmen ganz oder vorwiegend betreibt (§ 21 Abs. 1 Satz 1 AO 1977). Wird das Unternehmen von einem nicht zum Geltungsbereich des Gesetzes gehörenden Ort aus betrieben, so sind für Unternehmen aus den in der UStZustV genannten Staaten die dort festgelegten Finanzämter örtlich zuständig.

Rechtsformen der Steuerpflichtigen

Bei der Klassifikation der Steuerpflichtigen nach Rechtsformen erfolgt in der Umsatzsteuerstatistik die Einteilung in Einzelunternehmen, Personengesellschaften, Kapitalgesellschaften, Erwerbs- und Wirtschaftsgenossenschaften, Betriebe gewerblicher Art von Körperschaften des öffentlichen Rechts und in sonstige Rechtsformen. Die Einzelunternehmen umfassen hierbei insbesondere die Einzelgewerbetreibenden, Angehörige der freien Berufe, sonstige selbständig tätige Personen sowie die Land- und Forstwirte. Die bedeutendsten Formen der Kapitalgesellschaften sind die Gesellschaft mit beschränkter Haftung (GmbH), die Aktiengesellschaft (AG) und die Kommanditgesellschaft auf Aktien (KGaA). Die Personengesellschaften setzen sich neben den Personenhandelsgesellschaften Offene Handelsgesellschaft (OHG) und Kommanditgesellschaft (KG) u. a. aus den Gesellschaften bürgerlichen Rechts (GbR), den Partnerschaftsgesellschaften sowie Mischformen (GmbH & Co. KG oder AG & Co. KG) zusammen. In den sonstigen Rechtsformen werden u. a. Vereine (rechtsfähige und nichtrechtsfähige), Anstalten, Stiftungen, Gebietskörperschaften, öffentlich-rechtliche Religionsgemeinschaften und ausländische Rechtsformen zusammengefasst.

Umsatzsteuerliche Organschaft

Eine gewerbliche oder berufliche Tätigkeit im Sinne des Umsatzsteuergesetzes liegt bei einer juristischen Person nicht vor, wenn diese nach dem Gesamtbild der tatsächlichen Verhältnisse finanziell, wirtschaftlich und organisatorisch in ein anderes Unternehmen (Organträger) eingegliedert ist. Das Eingliederungsverhältnis heißt Organschaft, die eingegliederte juristische Person ist ein Organ (Organgesellschaft, Tochtergesellschaft). Die im Inland gelegenen Unternehmensteile (Organträger; Organgesellschaften und deren Betriebsstätten) sind wie ein Unternehmen zu behandeln. Steuerbare Umsätze sind grundsätzlich innerhalb eines einheitlichen Unternehmens nicht möglich. Steuerbar sind lediglich die Außenumsätze. Unternehmer und damit Steuerschuldner ist grundsätzlich nur der Organträger, wenn er in Deutschland seinen Hauptsitz hat.

Grobgliederung der Klassifikation der Wirtschaftszweige (Ausgabe 2008)

Abschnitt*	Abteilung**	Bezeichnung
A	01 bis 03	Land- und Forstwirtschaft, Fischerei
B	05 bis 09	Bergbau und Gewinnung von Steinen und Erden
C	10 bis 33	Verarbeitendes Gewerbe
D	35	Energieversorgung
E	36 bis 39	Wasserversorgung; Abwasser- und Abfallentsorgung und Beseitigung von Umweltverschmutzungen
F	41 bis 43	Baugewerbe
G	45 bis 47	Handel; Instandhaltung und Reparatur von Kraftfahrzeugen
H	49 bis 53	Verkehr und Lagerei
I	55 bis 56	Gastgewerbe
J	58 bis 63	Information und Kommunikation
K	64 bis 66	Erbringung von Finanz- und Versicherungsdienstleistungen
L	68	Grundstücks- und Wohnungswesen
M	69 bis 75	Erbringung von freiberuflichen, wissenschaftlichen und technischen Dienstleistungen
N	77 bis 82	Erbringung von sonstigen wirtschaftlichen Dienstleistungen
P	85	Erziehung und Unterricht
Q	86 bis 88	Gesundheits- und Sozialwesen
R	90 bis 93	Kunst, Unterhaltung und Erholung
S	94 bis 96	Erbringung von sonstigen Dienstleistungen

* Die Abschnitte O (Öffentliche Verwaltung, Verteidigung; Sozialversicherung) und T (Private Haushalte mit Hauspersonal; Herstellung von Waren und Erbringung von Dienstleistungen durch private Haushalte für den Eigenbedarf ohne ausgeprägten Schwerpunkt) werden in der Umsatzsteuerstatistik grundsätzlich nicht vergeben.

** Die Abteilungen untergliedern sich in Gruppen (3-Steller), diese wiederum in Klassen (4-Steller) und diese in Unterklassen (5-Steller).

Abkürzungen

a. n. g.	anderweitig nicht genannt	i. V. m.	in Verbindung mit	UStR	Umsatzsteuer-Richtlinien
Abs.	Absatz	Mill.	Millionen	UStZustV	Umsatzsteuerzuständigkeitsverordnung
Abschn.	Abschnitt	NE- Metalle	Nichteisen-Metalle	USt-VA	Umsatzsteuer-Voranmeldung
Anz.	Anzahl	Nr.	Nummer	WZ 2008	Klassifikation der Wirtschaftszweige der Bundesrepublik Deutschland, 2008
AO	Abgabenordnung	u. Ä.	und Ähnliche	WZ-Nr.	Nummer des Wirtschaftszweiges
BAnz.	Bundesanzeiger	u. ä.	und ähnliches		
BGBI.	Bundesgesetzblatt	UStDV	Umsatzsteuer-Durchführungsverordnung		
ff.	folgende (Seiten/Paragrafen)	UStG	Umsatzsteuergesetz		
GrEStG	Grunderwerbssteuergesetz	USt- IdNr.	Umsatzsteuer-Identifikationsnummer		
i. S.	im Sinne				

1. Umsatzsteuerpflichtige, deren steuerbarer Umsatz und Lieferungen und Leistungen¹⁾ 2010 bis 2012 nach Umsatzgrößenklassen, Besteuerungsarten, Rechtsformen und NUTS 2-Regionen²⁾

Merkmal	2010		2011	
	Steuerpflichtige	Umsatzwerte	Steuerpflichtige	Umsatzwerte
	Anzahl	Mill. €	Anzahl	Mill. €
Lieferungen und Leistungen insgesamt	288 624	117 011	290 047	125 508
nach Umsatzgrößenklassen				
von ... bis unter ... €				
unter 17 501	119 788	556	117 932	534
17 501 - 50 000	59 681	1 874	59 241	1 869
50 000 - 100 000	34 675	2 468	35 714	2 543
100 000 - 250 000	34 078	5 385	34 724	5 499
250 000 - 500 000	16 785	5 898	17 414	6 139
500 000 - 1 Mill.	10 142	7 120	10 579	7 390
1 Mill. - 2 Mill.	6 048	8 457	6 524	9 133
2 Mill. - 5 Mill.	4 505	13 793	4 775	14 798
5 Mill. - 10 Mill.	1 539	10 677	1 625	11 293
10 Mill. - 25 Mill.	893	13 279	1 006	15 326
25 Mill. - 50 Mill.	303	10 473	294	10 354
50 Mill. - 100 Mill.	110	7 657	137	9 464
100 Mill. - 250 Mill.	47	6 563	50	6 545
250 Mill. - 500 Mill.	19	6 040	21	6 823
500 Mill. - 1 Mrd.	7	4 999	5	3 495
1 Milliarde und mehr	4	11 771	6	14 304
nach Besteuerungsarten				
steuerbarer Umsatz gesamt	288 624	122 228	290 047	131 592
positiver steuerbarer Umsatz	288 330	122 242	289 741	131 613
und zwar				
zum Regelsteuersatz (19 %) ³⁾	231 882	82 237	233 155	86 990
zum ermäßigten Steuersatz (7 %) ³⁾	52 996	10 666	52 845	11 356
innergemeinschaftliche Erwerbe	21 432	5 214	22 342	6 082
steuerfreie Lieferungen und Leistungen	32 254	19 440	33 997	20 021
nach Rechtsformen				
Einzelunternehmen	224 977	25 892	225 382	27 373
Personengesellschaften	23 348	20 154	23 917	21 765
Kapitalgesellschaften	32 324	61 731	32 803	66 016
Erwerbs- und Wirtschaftsgenossenschaften	677	3 074	660	3 345
Betriebe gewerblicher Art von				
Körperschaften des öffentlichen Rechts	194	1 175	194	1 231
sonstige Rechtsformen	7 104	4 985	7 091	5 778
nach NUTS 2-Regionen²⁾				
Chemnitz, NUTS 2-Region	105 253	44 600	105 531	48 176
Dresden, NUTS 2-Region	111 755	43 918	112 069	46 664
Leipzig, NUTS 2-Region	71 616	28 493	72 447	30 668
Organkreise	3 487	34 323	3 340	34 951

1) ohne Umsatzsteuer

2) In der aktuellen Fassung der NUTS-Klassifikation (EU-Systematik der Gebietseinheiten für die Statistik) entsprechen die NUTS 2-Regionen in Sachsen den ehemaligen Direktionsbezirken.

3) Mehrfachzählung von Steuerpflichtigen möglich

2012		Anteil 2012		Veränderung 2012/2011		Merkmal
Steuer- pflichtige	Umsatzwerte	Steuer- pflichtige	Umsatz- werte	Steuer- pflichtige	Umsatz- werte	
Anzahl	Mill. €	%				
294 721	128 736	100	100	1,6	2,6	Lieferungen und Leistungen insgesamt nach Umsatzgrößenklassen
						von ... bis unter ... €
119 989	544	40,7	0,4	1,7	1,9	unter 17 501
60 086	1 898	20,4	1,5	1,4	1,6	17 501 - 50 000
35 989	2 562	12,2	2,0	0,8	0,7	50 000 - 100 000
35 279	5 589	12,0	4,3	1,6	1,6	100 000 - 250 000
17 742	6 237	6,0	4,8	1,9	1,6	250 000 - 500 000
10 876	7 609	3,7	5,9	2,8	3,0	500 000 - 1 Mill.
6 712	9 451	2,3	7,3	2,9	3,5	1 Mill. - 2 Mill.
4 783	14 894	1,6	11,6	0,2	0,7	2 Mill. - 5 Mill.
1 713	11 936	0,6	9,3	5,4	5,7	5 Mill. - 10 Mill.
1 027	15 843	0,3	12,3	2,1	3,4	10 Mill. - 25 Mill.
299	10 427	0,1	8,1	1,7	0,7	25 Mill. - 50 Mill.
142	9 711	0,0	7,5	3,6	2,6	50 Mill. - 100 Mill.
55	7 435	0,0	5,8	10,0	13,6	100 Mill. - 250 Mill.
17	5 704	0,0	4,4	-19,0	-16,4	250 Mill. - 500 Mill.
5	3 274	0,0	2,5	0,0	-6,3	500 Mill. - 1 Mrd.
7	15 621	0,0	12,1	16,7	9,2	1 Milliarde und mehr
						nach Besteuerungsarten
294 721	134 807	x	x	1,6	2,4	steuerbarer Umsatz gesamt
294 416	134 824	x	x	1,6	2,4	positiver steuerbarer Umsatz
		x	x			und zwar
234 896	87 541	x	x	0,7	0,6	zum Regelsteuersatz (19 %) ³⁾
52 567	12 073	x	x	-0,5	6,3	zum ermäßigten Steuersatz (7 %) ³⁾
23 515	6 066	x	x	5,3	-0,3	innergemeinschaftliche Erwerbe
35 725	20 685	x	x	5,1	3,3	steuerfreie Lieferungen und Leistungen
						nach Rechtsformen
227 601	27 632	77,2	21,5	1,0	0,9	Einzelunternehmen
24 385	18 856	8,3	14,6	2,0	-13,4	Personengesellschaften
34 779	71 271	11,8	55,4	6,0	8,0	Kapitalgesellschaften
656	3 405	0,2	2,6	-0,6	1,8	Erwerbs- und Wirtschaftsgenossenschaften
						Betriebe gewerblicher Art von
186	1 235	0,1	1,0	-4,1	0,3	Körperschaften des öffentlichen Rechts
7 114	6 337	2,4	4,9	0,3	9,7	sonstige Rechtsformen
						nach NUTS 2-Regionen ²⁾
106 933	48 479	36,3	37,7	1,3	0,6	Chemnitz, NUTS 2-Region
113 557	47 882	38,5	37,2	1,3	2,6	Dresden, NUTS 2-Region
74 231	32 374	25,2	25,1	2,5	5,6	Leipzig, NUTS 2-Region
3 053	34 244	1,0	26,6	-8,6	-2,0	Organkreise

2. Umsatzsteuerpflichtige und deren Lieferungen und Leistungen¹⁾ 2012 nach Rechtsformen und Wirtschaftsabschnitten

Ab- schnitt	Wirtschaftsabschnitt	Steuerpflichtige		Lieferungen und Leistungen			Innergemeinschaft- liche Erwerbe	
		Anzahl	An- teil	1 000 €	An- teil	je Steu- erpfligh- tigen 1 000 €	1 000 €	An- teil
			%		%			%
A - S	Insgesamt	294 721	100	128 735 844	100	437	6 065 959	100
A	Land- und Forstwirtschaft, Fischerei	5 903	2,0	2 690 638	2,1	456	43 723	0,7
B - F	Produzierendes Gewerbe	69 264	23,5	60 134 936	46,7	868	3 492 665	57,6
	darunter							
B	Bergbau und Gewinnung von Steinen und Erden	119	0,0	175 236	0,1	1 473	5 408	0,1
C	Verarbeitendes Gewerbe	17 855	6,1	30 176 274	23,4	1 690	3 395 742	56,0
D	Energieversorgung	12 499	4,2	17 060 369	13,3	1 365	9 910	0,2
E	Wasserversorgung; Abwasser- und Abfallentsorgung und Beseitigung von Umweltverschmutzungen	786	0,3	1 765 569	1,4	2 246	11 885	0,2
F	Baugewerbe	38 005	12,9	10 957 488	8,5	288	69 720	1,1
G	Handel; Instandhaltung und Re- paratur von Kraftfahrzeugen	48 518	16,5	26 980 518	21,0	556	2 136 640	35,2
H	Verkehr und Lagerei	9 009	3,1	3 995 306	3,1	443	44 353	0,7
I	Gastgewerbe	13 789	4,7	2 292 469	1,8	166	6 822	0,1
J	Information und Kommunikation	8 794	3,0	2 418 527	1,9	275	37 939	0,6
K	Erbringung von Finanz- und Versicherungsdienstleistungen	5 136	1,7	1 838 814	1,4	358	9 091	0,1
L	Grundstücks- und Wohnungswesen	22 105	7,5	6 454 712	5,0	292	90 829	1,5
M	Erbringung von freiberuflichen, wissenschaftlichen und technischen Dienstleistungen	34 854	11,8	7 296 697	5,7	209	94 915	1,6
N	Erbringung von sonstigen wirt- schaftlichen Dienstleistungen	16 262	5,5	3 282 673	2,5	202	46 044	0,8
P	Erziehung und Unterricht	4 898	1,7	645 613	0,5	132	4 274	0,1
Q	Gesundheits- und Sozialwesen	7 450	2,5	5 729 521	4,5	769	18 899	0,3
R	Kunst, Unterhaltung und Erholung	12 081	4,1	1 217 528	0,9	101	5 628	0,1
S	Erbringung von sonstigen Dienstleistungen	36 658	12,4	3 757 890	2,9	103	34 138	0,6

¹⁾ ohne Umsatzsteuer

Steuerpflichtige, Lieferungen und Leistungen nach Rechtsformen										Ab- schnitt
Einzel- unternehmen		Personen- gesellschaften		Aktien- gesellschaften		Gesellschaften mit beschränkter Haftung		übrige Rechtsformen		
Anzahl	1 000 €	Anzahl	1 000 €	Anzahl	1 000 €	Anzahl	1 000 €	Anzahl	1 000 €	
227 601	27 631 743	24 385	18 856 425	478	14 466 003	34 301	56 805 446	7 956	10 976 227	A - S
4 524	549 866	676	464 116	15	202 231	375	624 139	313	850 286	A
50 910	6 707 127	6 363	9 645 744	120	11 602 060	11 127	29 798 317	744	2 381 688	B - F
26	3 098	22	58 763	3	28	68	113 347	-	-	B
11 091	2 613 387	1 457	6 570 097	77	1 092 916	4 908	18 003 624	322	1 896 250	C
9 929	139 771	2 231	1 277 171	13	10 309 898	283	5 307 967	43	25 564	D
287	87 319	97	324 800	5	87 568	315	1 042 028	82	223 853	E
29 577	3 863 552	2 556	1 414 913	22	111 650	5 553	5 331 351	297	236 021	F
39 507	9 621 557	2 959	3 577 536	46	1 434 339	5 462	10 301 945	544	2 045 141	G
6 506	1 469 828	355	522 565	5	3 010	898	1 918 681	1 245	81 222	H
11 583	1 258 640	1 049	407 292	220	80 941	I
6 207	286 377	605	600 347	70	177 373	1 828	1 255 704	84	98 726	J
3 803	66 056	164	8 999	37	52 024	1 064	1 582 045	68	129 690	K
12 300	1 826 768	6 509	1 211 349	55	26 792	2 861	2 045 680	380	1 344 122	L
27 672	1 955 388	2 226	876 571	71	881 453	4 718	3 485 573	167	97 713	M
13 047	1 046 728	904	374 693	21	47 865	2 087	1 731 746	203	81 641	N
4 315	145 183	122	31 177	117	110 864	P
6 032	796 889	618	751 008	4	7	516	2 360 360	280	1 821 257	Q
9 754	377 398	668	126 278	3	3 184	546	256 966	1 110	453 701	R
31 441	1 523 938	1 167	258 749	26	30 860	1 543	545 108	2 481	1 399 235	S

3. Umsatzsteuerpflichtige und deren Lieferungen und Leistungen¹⁾ 2010 bis 2012 nach Kreisfreien Städten und Landkreisen

Kreisfreie Stadt Landkreis NUTS 2-Region ²⁾ Land	Steuerpflichtige			Veränderung 2011 gegenüber 2010	Veränderung 2012 gegenüber 2011	Anteil 2012	Lieferungen
	2010	2011	2012				2010
	Anzahl			%			
Chemnitz, Stadt	20 775	20 937	21 722	0,8	3,7	7,4	13 426 780
Erzgebirgskreis	24 701	24 667	24 772	-0,1	0,4	8,4	8 169 656
Mittelsachsen	21 303	21 415	21 803	0,5	1,8	7,4	9 535 084
Vogtlandkreis	16 566	16 531	16 741	-0,2	1,3	5,7	5 395 916
Zwickau	21 908	21 981	21 895	0,3	-0,4	7,4	8 072 856
Chemnitz NUTS 2-Region	105 253	105 531	106 933	0,3	1,3	36,3	44 600 291
Dresden, Stadt	39 627	39 965	40 721	0,9	1,9	13,8	18 481 479
Bautzen	20 364	20 241	20 380	-0,6	0,7	6,9	7 871 681
Görlitz	16 394	16 490	16 661	0,6	1,0	5,7	4 824 023
Meißen	17 258	17 281	17 449	0,1	1,0	5,9	7 187 789
Sächsische Schweiz- Osterzgebirge	18 112	18 092	18 346	-0,1	1,4	6,2	5 552 923
Dresden NUTS 2-Region	111 755	112 069	113 557	0,3	1,3	38,5	43 917 894
Leipzig, Stadt	39 694	40 349	41 719	1,7	3,4	14,2	18 211 404
Leipzig	18 490	18 652	18 807	0,9	0,8	6,4	5 333 926
Nordsachsen	13 432	13 446	13 705	0,1	1,9	4,7	4 947 367
Leipzig NUTS 2-Region	71 616	72 447	74 231	1,2	2,5	25,2	28 492 697
Sachsen	288 624	290 047	294 721	0,5	1,6	100	117 010 883

1) ohne Umsatzsteuer

2) In der aktuellen Fassung der NUTS-Klassifikation (EU-Systematik der Gebietseinheiten für die Statistik) entsprechen die NUTS 2-Regionen in Sachsen den ehemaligen Direktionsbezirken.

und Leistungen ¹⁾		Veränderung 2011 gegenüber 2010	Veränderung 2012 gegenüber 2011	Anteil 2012	Lieferungen und Leistungen je Steuerpflichtigen			Kreisfreie Stadt Landkreis NUTS 2-Region ²⁾ Land
2011	2012				2010	2011	2012	
1 000 €		%			1 000 €			
14 546 236	15 257 435	8,3	4,9	11,9	646	695	702	Chemnitz, Stadt
8 647 331	8 827 455	5,8	2,1	6,9	331	351	356	Erzgebirgskreis
10 326 908	9 953 105	8,3	-3,6	7,7	448	482	457	Mittelsachsen
5 841 236	5 883 084	8,3	0,7	4,6	326	353	351	Vogtlandkreis
8 813 838	8 558 061	9,2	-2,9	6,6	368	401	391	Zwickau
48 175 549	48 479 141	8,0	0,6	37,7	424	457	453	Chemnitz NUTS 2-Region
19 918 676	20 543 929	7,8	3,1	16,0	466	498	505	Dresden, Stadt
8 729 083	8 801 926	10,9	0,8	6,8	387	431	432	Bautzen
5 199 288	5 331 302	7,8	2,5	4,1	294	315	320	Görlitz
7 194 937	7 420 362	0,1	3,1	5,8	416	416	425	Meißen
5 622 168	5 784 820	1,2	2,9	4,5	307	311	315	Sächsische Schweiz- Osterzgebirge
46 664 151	47 882 339	6,3	2,6	37,2	393	416	422	Dresden NUTS 2-Region
19 170 456	20 741 435	5,3	8,2	16,1	459	475	497	Leipzig, Stadt
5 919 610	5 892 573	11,0	-0,5	4,6	288	317	313	Leipzig
5 578 358	5 740 357	12,8	2,9	4,5	368	415	419	Nordsachsen
30 668 424	32 374 365	7,6	5,6	25,1	398	423	436	Leipzig NUTS 2-Region
125 508 125	128 735 844	7,3	2,6	100	405	433	437	Sachsen

4. Umsatzsteuerpflichtige und deren Lieferungen und Leistungen¹⁾ 2012 nach Kreisfreien Städten und Landkreisen sowie nach Wirtschaftsabschnitten

Kreisfreie Stadt Landkreis NUTS 2-Region ²⁾ Land	Steuer- pflichtige	Steuer- barer Umsatz	Lieferungen und Leistungen ¹⁾	Davon					
				A		B		C	
				Land- und Forstwirtschaft, Fischerei		Bergbau und Gewinnung von Steinen und Erden		Verarbeitendes Gewerbe	
	Anzahl	1 000 €		Anzahl	1 000 €	Anzahl	1 000 €	Anzahl	1 000 €
Chemnitz, Stadt	21 722	17 404 570	15 257 435	1 104	2 770 259
Erzgebirgskreis	24 772	9 163 225	8 827 455	623	197 451	9	2 061	2 562	3 383 151
Mittelsachsen	21 803	10 373 686	9 953 105	845	440 170	16	14 020	1 562	3 044 276
Vogtlandkreis	16 741	6 179 224	5 883 084	1 427	1 893 137
Zwickau	21 895	8 770 021	8 558 061	448	159 167	12	10 871	1 532	2 353 739
Chemnitz, NUTS 2-Region	106 933	51 890 725	48 479 141	2 470	960 175	43	27 013	8 187	13 444 561
Dresden, Stadt	40 721	21 107 002	20 543 929	141	35 498	8	4 226	1 668	4 310 841
Bautzen	20 380	9 284 306	8 801 926	609	267 471	18	60 723	1 510	2 886 077
Görlitz	16 661	5 509 459	5 331 302	541	216 467	15	9 262	1 166	1 362 378
Meißen	17 449	7 885 838	7 420 362	519	255 523	11	23 778	1 090	2 402 305
Sächsische Schweiz- Osterzgebirge	18 346	5 999 859	5 784 820	490	247 535	6	4 403	1 207	1 695 260
Dresden, NUTS 2-Region	113 557	49 786 465	47 882 339	2 300	1 022 494	58	102 392	6 641	12 656 862
Leipzig, Stadt	41 719	21 152 380	20 741 435	1 327	1 805 135
Leipzig	18 807	6 061 777	5 892 573	985	1 159 870
Nordsachsen	13 705	5 915 221	5 740 357	533	336 438	8	15 571	715	1 109 847
Leipzig, NUTS 2-Region	74 231	33 129 378	32 374 365	1 133	707 969	18	45 832	3 027	4 074 852
Sachsen	294 721	134 806 567	128 735 844	5 903	2 690 638	119	175 236	17 855	30 176 274

1) ohne Umsatzsteuer

2) In der aktuellen Fassung der NUTS-Klassifikation (EU-Systematik der Gebietseinheiten für die Statistik) entsprechen die NUTS 2-Regionen in Sachsen den ehemaligen Direktionsbezirken.

in den Wirtschaftsabschnitten										Kreisfreie Stadt Landkreis NUTS 2-Region ²⁾ Land
D		E		F		G		H		
Energie- versorgung		Wasserversorgung; Abwasser- und Abfallentsorgung und Beseitigung von Umweltver- schmutzungen		Baugewerbe		Handel; Instandhaltung und Reparatur von Kraftfahrzeugen		Verkehr und Lagerei		
Anzahl	1 000 €	Anzahl	1 000 €	Anzahl	1 000 €	Anzahl	1 000 €	Anzahl	1 000 €	
320	5 438 486	29	67 499	3 297	842 644	3 415	2 936 752	2 216	249 763	Chemnitz, Stadt
872	204 866	57	138 467	3 567	969 050	4 801	1 804 922	675	320 351	Erzgebirgskreis
1 539	114 210	74	155 030	2 944	869 367	3 805	2 696 208	591	372 436	Mittelsachsen
745	81 890	48	82 372	2 469	625 192	3 082	1 351 459	537	229 959	Vogtlandkreis
821	205 075	60	248 402	3 327	941 754	4 046	2 056 330	616	421 591	Zwickau
4 297	6 044 527	268	691 770	15 604	4 248 008	19 149	10 845 671	4 635	1 594 100	Chemnitz, NUTS 2-Region
785	2 610 070	83	346 866	3 576	1 003 384	5 612	3 311 457	812	359 203	Dresden, Stadt
1 254	152 969	75	62 254	2 839	1 072 913	3 678	2 208 981	449	229 595	Bautzen
1 275	105 047	77	156 937	2 241	619 611	3 084	1 158 501	387	203 520	Görlitz
905	177 628	67	99 209	2 274	680 771	3 052	1 908 796	458	214 042	Meißen
834	121 714	57	49 361	2 780	720 594	2 986	1 451 525	434	133 147	Sächsische Schweiz- Osterzgebirge
5 053	3 167 427	359	714 628	13 710	4 097 273	18 412	10 039 261	2 540	1 139 508	Dresden, NUTS 2-Region
800	7 677 659	58	65 061	3 956	1 219 258	5 579	3 130 280	933	211 409	Leipzig, Stadt
1 279	73 324	54	156 445	2 648	709 972	3 035	1 681 718	483	270 612	Leipzig
1 070	97 433	47	137 665	2 087	682 977	2 343	1 283 589	418	779 677	Nordsachsen
3 149	7 848 415	159	359 171	8 691	2 612 207	10 957	6 095 586	1 834	1 261 699	Leipzig, NUTS 2-Region
12 499	17 060 369	786	1 765 569	38 005	10 957 488	48 518	26 980 518	9 009	3 995 306	Sachsen

Noch: 4. Umsatzsteuerpflichtige und deren Lieferungen und Leistungen¹⁾ 2012 nach
Kreisfreien Städten und Landkreisen sowie nach Wirtschaftsabschnitten

Kreisfreie Stadt Landkreis NUTS 2-Region ²⁾ Land	Davon									
	I		J		K		L		M	
	Gastgewerbe		Information und Kommunikation		Erbringung von Finanz- und Versicherungs- dienstleistungen		Grundstücks- und Wohnungswesen		Erbringung von freiberuflichen, wissenschaftlichen und technischen Dienstleistungen	
	Anzahl	1 000 €	Anzahl	1 000 €	Anzahl	1 000 €	Anzahl	1 000 €	Anzahl	1 000 €
Chemnitz, Stadt	670	126 096	661	308 241	390	26 341	1 313	458 685	2 484	576 424
Erzgebirgskreis	1 268	159 633	421	56 530	333	14 655	1 932	465 353	1 791	260 609
Mittelsachsen	1 029	125 180	407	53 241	335	39 709	1 733	428 585	1 924	638 454
Vogtlandkreis	912	95 873	364	88 800	234	27 270	1 284	365 091	1 422	255 098
Zwickau	1 006	140 754	449	66 526	399	120 281	1 815	399 524	2 027	434 343
Chemnitz, NUTS 2-Region	4 885	647 535	2 302	573 337	1 691	228 256	8 077	2 117 238	9 648	2 164 928
Dresden, Stadt	1 769	455 397	2 044	750 069	.	.	2 999	1 033 953	7 560	2 169 805
Bautzen	1 070	141 617	410	68 537	.	.	1 564	398 646	1 730	274 194
Görlitz	991	155 415	309	44 849	184	34 075	1 250	366 571	1 358	192 735
Meißen	842	144 251	387	39 850	295	15 882	1 417	418 228	1 841	324 025
Sächsische Schweiz- Osterzgebirge	1 064	160 448	394	73 112	338	11 195	1 532	311 715	1 733	204 151
Dresden, NUTS 2-Region	5 736	1 057 129	3 544	976 417	2 059	1 298 500	8 762	2 529 114	14 222	3 164 910
Leipzig, Stadt	1 701	384 180	2 245	784 745	834	293 050	2 925	1 138 060	7 851	1 326 233
Leipzig	770	108 983	450	48 135	352	14 223	1 365	314 306	1 964	338 423
Nordsachsen	697	94 643	253	35 893	200	4 786	976	355 994	1 169	302 203
Leipzig, NUTS 2-Region	3 168	587 805	2 948	868 773	1 386	312 058	5 266	1 808 360	10 984	1 966 859
Sachsen	13 789	2 292 469	8 794	2 418 527	5 136	1 838 814	22 105	6 454 712	34 854	7 296 697

1) ohne Umsatzsteuer

2) In der aktuellen Fassung der NUTS-Klassifikation (EU-Systematik der Gebietseinheiten für die Statistik) entsprechen die NUTS 2-Regionen in Sachsen den ehemaligen Direktionsbezirken.

in den Wirtschaftsabschnitten										Kreisfreie Stadt Landkreis NUTS 2-Region ²⁾ Land
N		P		Q		R		S		
Erbringung von sonstigen wirtschaftlichen Dienstleistungen		Erziehung und Unterricht		Gesundheits- und Sozialwesen		Kunst, Unterhaltung und Erholung		Erbringung von sonstigen Dienstleistungen		
Anzahl	1 000 €	Anzahl	1 000 €	Anzahl	1 000 €	Anzahl	1 000 €	Anzahl	1 000 €	
1 256	280 846	388	53 218	560	808 163	754	74 345	2 777	214 845	Chemnitz, Stadt
1 099	125 234	263	67 738	526	364 797	654	51 324	3 319	241 264	Erzgebirgskreis
1 050	273 745	254	23 498	479	381 988	586	52 037	2 630	230 953	Mittelsachsen
837	134 348	215	27 715	357	225 182	463	37 481	1 873	223 598	Vogtlandkreis
1 175	258 410	267	49 422	575	430 112	572	52 242	2 748	209 518	Zwickau
5 417	1 072 583	1 387	221 591	2 497	2 210 241	3 029	267 428	13 347	1 120 179	Chemnitz, NUTS 2-Region
2 516	592 314	1 049	136 058	1 340	793 225	.	.	5 141	900 086	Dresden, Stadt
933	213 045	261	34 592	506	415 919	.	.	2 516	251 593	Bautzen
888	122 379	216	19 467	353	346 797	512	42 479	1 814	174 812	Görlitz
986	152 120	223	16 220	358	344 054	609	30 767	2 115	172 912	Meißen
1 163	121 717	275	16 065	484	278 575	552	32 939	2 017	151 365	Sächsische Schweiz- Osterzgebirge
6 486	1 201 574	2 024	222 403	3 041	2 178 570	5 007	663 112	13 603	1 650 768	Dresden, NUTS 2-Region
2 584	740 600	1098	174 367	1 219	874 543	3 106	225 933	5 408	656 887	Leipzig, Stadt
1 013	144 263	231	9 471	433	238 522	577	41 346	2 653	215 205	Leipzig
762	123 653	158	17 782	260	227 645	362	19 709	1 647	114 851	Nordsachsen
4 359	1 008 516	1 487	201 620	1 912	1 340 710	4 045	286 988	9 708	986 943	Leipzig, NUTS 2-Region
16 262	3 282 673	4 898	645 613	7 450	5 729 521	12 081	1 217 528	36 658	3 757 890	Sachsen

5. Umsatzsteuerpflichtige, deren steuerbarer Umsatz¹⁾ und verbleibende Umsatzsteuer 2012 nach wirtschaftlicher Gliederung

WZ-Nr.	Wirtschaftliche Gliederung	Steuerpflichtige	Steuerbarer Umsatz ¹⁾	
			insgesamt	darunter für Lieferungen und Leistungen
		Anzahl		
A - S	Wirtschaftszweige insgesamt	294 721	134 806 567	128 735 844
A	Land- und Forstwirtschaft, Fischerei	5 903	2 734 388	2 690 638
01	Landwirtschaft, Jagd und damit verbundene Tätigkeiten	5 299	2 580 836	2 538 813
011	Anbau einjähriger Pflanzen	.	.	.
012	Anbau mehrjähriger Pflanzen	153	107 880	104 307
013	Betrieb von Baumschulen sowie Anbau von Pflanzen zu Vermehrungszwecken	184	37 094	35 848
014	Tierhaltung	784	378 243	357 744
015	Gemischte Landwirtschaft	2 748	1 460 673	1 452 369
016	Erbringung von landwirtschaftlichen Dienstleistungen	424	236 710	231 604
017	Jagd, Fallenstellerei und damit verbundene Tätigkeiten	.	.	.
02	Forstwirtschaft und Holzeinschlag	.	.	.
021	Forstwirtschaft	.	.	.
022	Holzeinschlag	180	82 742	82 673
023	Sammeln von wild wachsenden Produkten (ohne Holz)	-	-	-
024	Erbringung von Dienstleistungen für Forstwirtschaft und Holzeinschlag	184	42 730	42 658
03	Fischerei und Aquakultur	.	.	.
031	Fischerei	.	.	.
032	Aquakultur	.	.	.
B	Bergbau und Gewinnung von Steinen und Erden	119	180 644	175 236
05	Kohlenbergbau	-	-	-
051	Steinkohlenbergbau	-	-	-
052	Braunkohlenbergbau	-	-	-
06	Gewinnung von Erdöl und Erdgas	-	-	-
061	Gewinnung von Erdöl	-	-	-
062	Gewinnung von Erdgas	-	-	-
07	Erzbergbau	.	.	.
071	Eisenerzbergbau	.	.	.
072	NE-Metallerzbergbau	.	.	.
08	Gewinnung von Steinen und Erden, sonstiger Bergbau	.	.	.
081	Gewinnung von Natursteinen, Kies, Sand, Ton und Kaolin	.	.	.
089	Sonstiger Bergbau; Gewinnung von Steinen und Erden a. n. g.	11	7 592	3 628
09	Erbringung von Dienstleistungen für den Bergbau und die Gewinnung von Steinen und Erden	.	.	.
091	Erbringung von Dienstleistungen für die Gewinnung von Erdöl und Erdgas	-	-	-
099	Erbringung von Dienstleistungen für den sonstigen Bergbau und die Gewinnung von Steinen und Erden	.	.	.
C	Verarbeitendes Gewerbe	17 855	33 572 195	30 176 274
10	Herstellung von Nahrungs- und Futtermitteln	2 623	3 855 033	3 601 223
101	Schlachten und Fleischverarbeitung	797	1 136 129	1 084 017
102	Fischverarbeitung	22	25 431	24 077
103	Obst- und Gemüseverarbeitung	76	179 024	161 229
104	Herstellung von pflanzlichen und tierischen Ölen und Fetten	16	116 798	106 073
105	Milchverarbeitung	85	992 417	927 682
106	Mahl- und Schälsmühlen, Herstellung von Stärke und Stärkeerzeugnissen	49	151 481	95 477
107	Herstellung von Back- und Teigwaren	1 380	760 679	754 934
108	Herstellung von sonstigen Nahrungsmitteln	126	363 195	326 788

1) ohne Umsatzsteuer

Umsatzsteuer vor Abzug der Vorsteuer		Abziehbare Vorsteuer	Verbleibende Umsatzsteuer/ Überschuss	WZ- Nr.
insgesamt	darunter für Lieferungen und Leistungen			
1 000 €				
25 164 611	17 478 035	21 039 880	4 124 625	A - S
251 046	244 989	320 006	-68 960	A
226 350	220 468	303 467	-77 117	01
.	.	.	.	011
11 342	10 423	10 458	883	012
3 185	3 063	2 775	409	013
27 252	25 174	38 070	-10 818	014
128 057	126 319	186 614	-58 558	015
26 392	25 793	24 577	1 815	016
.	.	.	.	017
.	.	.	.	02
.	.	.	.	021
14 244	14 222	9 264	4 980	022
-	-	-	-	023
7 205	7 176	4 335	2 870	024
.	.	.	.	03
.	.	.	.	031
.	.	.	.	032
31 332	29 545	28 630	2 701	B
-	-	-	-	05
-	-	-	-	051
-	-	-	-	052
-	-	-	-	06
-	-	-	-	061
-	-	-	-	062
.	.	.	.	07
.	.	.	.	071
.	.	.	.	072
.	.	.	.	08
.	.	.	.	081
1 482	687	3 694	-2 212	089
.	.	.	.	09
-	-	-	-	091
.	.	.	.	099
4 654 603	3 825 167	4 260 433	394 170	C
290 795	261 469	320 975	-30 180	10
83 956	79 127	88 235	-4 279	101
1 932	1 837	1 892	41	102
18 035	15 767	17 264	772	103
8 747	7 294	9 746	-999	104
66 978	58 130	92 098	-25 120	105
13 816	8 135	8 644	5 172	106
58 784	58 081	54 322	4 461	107
28 324	23 902	36 689	-8 366	108

Noch: 5. Umsatzsteuerpflichtige, deren steuerbarer Umsatz¹⁾ und verbleibende Umsatzsteuer 2012
nach wirtschaftlicher Gliederung

WZ-Nr.	Wirtschaftliche Gliederung	Steuerpflichtige	Steuerbarer Umsatz ¹⁾	
			insgesamt	darunter für Lieferungen und Leistungen
		Anzahl		
109	Herstellung von Futtermitteln	72	129 878	120 945
11	Getränkeherstellung	106	283 393	269 581
110	Getränkeherstellung	106	283 393	269 581
12	Tabakverarbeitung	.	.	.
120	Tabakverarbeitung	.	.	.
13	Herstellung von Textilien	574	675 155	578 478
131	Spinnstoffaufbereitung und Spinnerei	27	11 499	11 025
132	Weberei	33	97 146	87 569
133	Veredlung von Textilien und Bekleidung	103	118 931	105 605
139	Herstellung von sonstigen Textilwaren	411	447 580	374 279
14	Herstellung von Bekleidung	391	120 279	107 468
141	Herstellung von Bekleidung (ohne Pelzbekleidung)	347	106 073	93 898
142	Herstellung von Pelzwaren	22	881	870
143	Herstellung von Bekleidung aus gewirktem und gestricktem Stoff	22	13 325	12 700
15	Herstellung von Leder, Lederwaren und Schuhen	.	.	.
151	Herstellung von Leder und Lederwaren (ohne Herstellung von Lederbekleidung)	.	.	.
152	Herstellung von Schuhen	59	15 002	14 566
16	Herstellung von Holz-, Flecht-, Korb- und Korkwaren (ohne Möbel)	1 448	782 481	739 228
161	Säge-, Hobel- und Holzimprägnierwerke	186	257 879	231 330
162	Herstellung von sonstigen Holz-, Korb-, Flecht- und Korbwaren (ohne Möbel)	1 262	524 602	507 898
17	Herstellung von Papier, Pappe und Waren daraus	162	752 567	672 395
171	Herstellung von Holz- und Zellstoff, Papier, Karton und Pappe	46	396 442	366 869
172	Herstellung von Waren aus Papier, Karton und Pappe	116	356 125	305 527
18	Herstellung von Druckerzeugnissen; Vervielfältigung von bespielten Ton-, Bild- und Datenträgern	664	505 635	489 874
181	Herstellung von Druckerzeugnissen	613	501 137	485 543
182	Vervielfältigung von bespielten Ton-, Bild- und Datenträgern	51	4 498	4 331
19	Kokerei und Mineralölverarbeitung	10	41 242	37 236
191	Kokerei	-	-	-
192	Mineralölverarbeitung	10	41 242	37 236
20	Herstellung von chemischen Erzeugnissen	276	869 338	758 266
201	Herstellung von chemischen Grundstoffen, Düngemitteln und Stickstoffverbindungen, Kunststoffen in Primärformen und synthetischem Kautschuk in Primärformen	55	382 917	327 706
202	Herstellung von Schädlingsbekämpfungs-, Pflanzenschutz- und Desinfektionsmitteln	-	-	-
203	Herstellung von Anstrichmitteln, Druckfarben und Kitten	.	.	.
204	Herstellung von Seifen, Wasch-, Reinigungs- und Körperpflegemitteln sowie von Duftstoffen	110	143 422	128 977
205	Herstellung von sonstigen chemischen Erzeugnissen	85	269 964	234 401
206	Herstellung von Chemiefasern	.	.	.
21	Herstellung von pharmazeutischen Erzeugnissen	.	.	.
211	Herstellung von pharmazeutischen Grundstoffen	12	103 593	97 036
212	Herstellung von pharmazeutischen Spezialitäten und sonstigen pharmazeutischen Erzeugnissen	.	.	.
22	Herstellung von Gummi- und Kunststoffwaren	422	1 701 318	1 476 043
221	Herstellung von Gummiwaren	94	108 728	81 033

1) ohne Umsatzsteuer

Umsatzsteuer vor Abzug der Vorsteuer		Abziehbare Vorsteuer	Verbleibende Umsatzsteuer/ Überschuss	WZ- Nr.
insgesamt	darunter für Lieferungen und Leistungen			
1 000 €				
10 223	9 197	12 086	-1 863	109
45 533	42 709	37 184	8 349	11
45 533	42 709	37 184	8 349	110
.	.	.	.	12
.	.	.	.	120
96 644	75 856	80 132	16 512	13
1 610	1 435	1 694	-84	131
13 578	11 272	11 560	2 019	132
18 065	15 451	16 549	1 516	133
63 391	47 698	50 329	13 062	139
20 900	17 352	14 138	6 762	14
18 566	15 153	12 520	6 046	141
166	164	88	78	142
2 169	2 035	1 530	638	143
.	.	.	.	15
.	.	.	.	151
2 117	2 031	1 397	719	152
140 219	117 309	112 198	28 021	16
44 295	35 955	45 157	-863	161
95 924	81 355	67 041	28 884	162
96 614	79 938	102 715	-6 102	17
42 652	36 049	59 780	-17 129	171
53 962	43 888	42 935	11 027	172
87 768	83 955	60 468	27 300	18
87 049	83 270	59 968	27 081	181
719	685	501	218	182
6 952	6 071	5 142	1 810	19
-	-	-	-	191
6 952	6 071	5 142	1 810	192
116 194	77 053	111 296	4 898	20
51 923	24 195	53 375	-1 452	201
-	-	-	-	202
.	.	.	.	203
23 804	20 864	19 351	4 453	204
31 359	24 077	28 735	2 623	205
.	.	.	.	206
.	.	.	.	21
15 615	14 153	12 655	2 960	211
.	.	.	.	212
254 851	206 924	216 130	38 722	22
17 918	12 469	11 280	6 638	221

Noch: 5. Umsatzsteuerpflichtige, deren steuerbarer Umsatz¹⁾ und verbleibende Umsatzsteuer 2012
nach wirtschaftlicher Gliederung

WZ-Nr.	Wirtschaftliche Gliederung	Steuerpflichtige	Steuerbarer Umsatz ¹⁾	
			insgesamt	darunter für Lieferungen und Leistungen
		Anzahl		
222	Herstellung von Kunststoffwaren	328	1 592 591	1 395 011
23	Herstellung von Glas und Glaswaren, Keramik, Verarbeitung von Steinen und Erden	1 106	1 276 915	1 161 843
231	Herstellung von Glas und Glaswaren	.	.	.
232	Herstellung von feuerfesten keramischen Werkstoffen und Waren	.	.	.
233	Herstellung von keramischen Baumaterialien	39	216 649	178 237
234	Herstellung von sonstigen Porzellan- und keramischen Erzeugnissen	191	66 077	61 462
235	Herstellung von Zement, Kalk und gebranntem Gips	-	-	-
236	Herstellung von Erzeugnissen aus Beton, Zement und Gips	222	401 701	394 921
237	Be- und Verarbeitung von Naturwerksteinen und Natursteinen a. n. g.	439	114 687	111 252
239	Herstellung von Schleifkörpern und Schleifmitteln auf Unterlage sowie sonstigen Erzeugnissen aus nichtmetallischen Mineralien a. n. g.	33	105 310	98 882
24	Metallerzeugung und -bearbeitung	278	1 988 342	1 627 333
241	Erzeugung von Roheisen, Stahl und Ferrolegierungen	84	903 258	700 161
242	Herstellung von Stahlrohren, Rohrform-, Rohrverschluss- und Rohrverbindungsstücken aus Stahl	20	25 860	23 789
243	Sonstige erste Bearbeitung von Eisen und Stahl	12	115 685	65 980
244	Erzeugung und erste Bearbeitung von NE-Metallen	93	229 660	193 744
245	Gießereien	69	713 880	643 659
25	Herstellung von Metallerzeugnissen	3 540	4 526 025	4 292 970
251	Stahl- und Leichtmetallbau	934	1 307 734	1 240 301
252	Herstellung von Metalltanks und -behältern; Herstellung von Heizkörpern und -kesseln für Zentralheizungen	53	142 104	128 412
253	Herstellung von Dampfkesseln (ohne Zentralheizungskessel)	9	20 708	20 707
254	Herstellung von Waffen und Munition	11	1 799	1 555
255	Herstellung von Schmiede-, Press-, Zieh- und Stanzteilen, gewalzten Ringen und pulvermetallurgischen Erzeugnissen	235	764 722	726 279
256	Oberflächenveredlung und Wärmebehandlung; Mechanik a. n. g.	1 461	957 266	930 223
257	Herstellung von Schneidwaren, Werkzeugen, Schlössern und Beschlägen aus unedlen Metallen	294	499 695	484 661
259	Herstellung von sonstigen Metallwaren	543	831 996	760 833
26	Herstellung von Datenverarbeitungsgeräten, elektronischen und optischen Erzeugnissen	811	4 245 884	4 025 821
261	Herstellung von elektronischen Bauelementen und Leiterplatten	202	3 164 397	2 970 866
262	Herstellung von Datenverarbeitungsgeräten und peripheren Geräten	120	27 001	26 531
263	Herstellung von Geräten und Einrichtungen der Telekommunikationstechnik	102	275 158	273 313
264	Herstellung von Geräten der Unterhaltungselektronik	51	46 738	45 740
265	Herstellung von Mess-, Kontroll-, Navigations- u. ä. Instrumenten und Vorrichtungen; Herstellung von Uhren	242	587 466	565 780
266	Herstellung von Bestrahlungs- und Elektrotherapiegeräten und elektromedizinischen Geräten	38	47 364	46 549
267	Herstellung von optischen und fotografischen Instrumenten und Geräten	25	77 746	77 324
268	Herstellung von magnetischen und optischen Datenträgern	31	20 013	19 719

1) ohne Umsatzsteuer

Umsatzsteuer vor Abzug der Vorsteuer		Abziehbare Vorsteuer	Verbleibende Umsatzsteuer/ Überschuss	WZ- Nr.
insgesamt	darunter für Lieferungen und Leistungen			
1 000 €				
236 934	194 455	204 850	32 083	222
196 525	168 041	164 158	32 367	23
.	.	.	.	231
.	.	.	.	232
31 594	22 736	26 316	5 277	233
7 888	6 835	6 439	1 449	234
-	-	-	-	235
71 271	68 015	58 840	12 431	236
19 180	17 187	12 590	6 590	237
16 435	15 132	14 363	2 073	239
355 324	235 342	258 425	96 899	24
178 907	103 786	124 609	54 297	241
4 878	3 950	3 157	1 721	242
21 469	12 024	11 141	10 328	243
32 820	21 836	33 078	-258	244
117 251	93 746	86 440	30 811	245
692 922	624 554	560 063	132 858	25
199 503	171 833	163 651	35 852	251
20 780	17 812	17 433	3 347	252
4 204	3 250	3 553	651	253
244	198	207	37	254
93 308	85 390	100 978	-7 670	255
162 897	154 440	114 799	48 098	256
75 493	72 249	56 316	19 177	257
136 492	119 382	103 127	33 365	259
452 174	387 289	751 484	-299 310	26
286 033	233 424	605 404	-319 370	261
4 498	4 313	3 606	893	262
53 251	49 877	37 163	16 087	263
7 435	7 162	5 358	2 076	264
77 627	70 994	74 433	3 194	265
6 726	6 323	5 528	1 198	266
12 790	11 544	17 553	-4 763	267
3 813	3 651	2 438	1 375	268

Noch: 5. Umsatzsteuerpflichtige, deren steuerbarer Umsatz¹⁾ und verbleibende Umsatzsteuer 2012
nach wirtschaftlicher Gliederung

WZ-Nr.	Wirtschaftliche Gliederung	Steuerpflichtige	Steuerbarer Umsatz ¹⁾	
			insgesamt	darunter für Lieferungen und Leistungen
		Anzahl		
27	Herstellung von elektrischen Ausrüstungen	485	1 187 114	1 118 621
271	Herstellung von Elektromotoren, Generatoren, Transformatoren, Elektrizitätsverteilungs- und -schaltanlagen	119	442 225	418 365
272	Herstellung von Batterien und Akkumulatoren	13	32 639	29 649
273	Herstellung von Kabeln und elektrischem Installationsmaterial	75	344 894	324 712
274	Herstellung von elektrischen Lampen und Leuchten	76	140 094	131 254
275	Herstellung von Haushaltsgeräten	8	13 624	13 411
279	Herstellung von sonstigen elektrischen Ausrüstungen und Geräten a. n. g.	194	213 638	201 230
28	Maschinenbau	1 182	5 907 272	5 214 533
281	Herstellung von nicht wirtschaftszweigspezifischen Maschinen	150	1 877 362	1 381 645
282	Herstellung von sonstigen nicht wirtschaftszweigspezifischen Maschinen	486	1 681 962	1 597 666
283	Herstellung von land- und forstwirtschaftlichen Maschinen	34	141 125	129 389
284	Herstellung von Werkzeugmaschinen	132	724 984	696 487
289	Herstellung von Maschinen für sonstige bestimmte Wirtschaftszweige	380	1 481 839	1 409 346
29	Herstellung von Kraftwagen und Kraftwagenteilen	345	2 592 276	1 878 617
291	Herstellung von Kraftwagen und Kraftwagenmotoren	15	19 194	18 573
292	Herstellung von Karosserien, Aufbauten und Anhängern	113	205 007	186 614
293	Herstellung von Teilen und Zubehör für Kraftwagen	217	2 368 075	1 673 429
30	Sonstiger Fahrzeugbau	96	257 457	246 470
301	Schiff- und Bootsbau	9	456	415
302	Schienenfahrzeugbau	.	.	.
303	Luft- und Raumfahrzeugbau	.	.	.
304	Herstellung von militärischen Kampffahrzeugen	-	-	-
309	Herstellung von Fahrzeugen a. n. g.	56	112 522	104 018
31	Herstellung von Möbeln	687	420 638	376 436
310	Herstellung von Möbeln	687	420 638	376 436
32	Herstellung von sonstigen Waren	1 691	682 274	653 622
321	Herstellung von Münzen, Schmuck u. ä. Erzeugnissen	206	23 934	23 524
322	Herstellung von Musikinstrumenten	212	86 628	80 629
323	Herstellung von Sportgeräten	31	21 287	20 360
324	Herstellung von Spielwaren	141	27 668	26 430
325	Herstellung von medizinischen und zahnmedizinischen Apparaten und Materialien	705	366 873	356 586
329	Herstellung von Erzeugnissen a. n. g.	396	155 884	146 092
33	Reparatur und Installation von Maschinen und Ausrüstungen	755	570 046	551 520
331	Reparatur von Metallerzeugnissen, Maschinen und Ausrüstungen	423	337 728	325 862
332	Installation von Maschinen und Ausrüstungen a. n. g.	332	232 318	225 658
D	Energieversorgung	12 499	17 070 282	17 060 369
35	Energieversorgung	12 499	17 070 282	17 060 369
351	Elektrizitätsversorgung	12 327	10 951 821	10 944 378
352	Gasversorgung	.	.	.
353	Wärme- und Kälteversorgung	.	.	.
E	Wasserversorgung; Abwasser- und Abfallentsorgung und Beseitigung von Umweltverschmutzungen	786	1 777 453	1 765 569
36	Wasserversorgung	93	512 694	512 602

1) ohne Umsatzsteuer

Umsatzsteuer vor Abzug der Vorsteuer		Abziehbare Vorsteuer	Verbleibende Umsatzsteuer/ Überschuss	WZ- Nr.
insgesamt	darunter für Lieferungen und Leistungen			
1 000 €				
183 866	166 571	151 076	32 790	27
68 524	61 686	56 578	11 946	271
6 151	5 570	4 502	1 649	272
56 944	52 072	43 079	13 865	273
18 724	16 890	17 306	1 419	274
2 564	2 524	1 699	865	275
30 957	27 829	27 912	3 045	279
844 404	683 137	739 693	104 711	28
308 108	210 982	226 994	81 114	281
231 720	204 612	221 946	9 774	282
25 204	22 418	19 292	5 912	283
95 174	87 786	86 976	8 198	284
184 199	157 339	184 486	-287	289
428 526	284 862	314 957	113 569	29
3 447	3 297	2 220	1 227	291
35 428	31 747	28 083	7 346	292
389 651	249 818	284 654	104 996	293
45 901	42 452	39 915	5 985	30
88	78	117	-29	301
.	.	.	.	302
.	.	.	.	303
-	-	-	-	304
19 558	17 958	18 934	624	309
72 329	60 887	51 932	20 397	31
72 329	60 887	51 932	20 397	310
86 569	79 846	68 430	18 139	32
4 177	4 046	2 629	1 548	321
9 618	8 317	8 631	987	322
3 481	3 089	2 922	559	323
4 313	4 203	2 923	1 389	324
40 488	38 302	33 025	7 462	325
24 492	21 889	18 299	6 193	329
100 199	90 807	67 438	32 762	33
60 605	57 505	40 180	20 425	331
39 595	33 302	27 258	12 337	332
4 438 042	3 165 041	3 856 475	581 567	D
4 438 042	3 165 041	3 856 475	581 567	35
2 541 567	2 012 531	2 117 376	424 191	351
.	.	.	.	352
.	.	.	.	353
270 531	236 880	229 249	41 281	E
57 782	55 775	55 631	2 151	36

Noch: 5. Umsatzsteuerpflichtige, deren steuerbarer Umsatz¹⁾ und verbleibende Umsatzsteuer 2012
nach wirtschaftlicher Gliederung

WZ-Nr.	Wirtschaftliche Gliederung	Steuerpflichtige	Steuerbarer Umsatz ¹⁾	
			insgesamt	darunter für Lieferungen und Leistungen
		Anzahl		
360	Wasserversorgung	93	512 694	512 602
37	Abwasserentsorgung	56	151 526	151 260
370	Abwasserentsorgung	56	151 526	151 260
38	Sammlung, Behandlung und Beseitigung von Abfällen; Rückgewinnung	585	1 053 679	1 042 386
381	Sammlung von Abfällen	128	393 822	392 292
382	Abfallbehandlung und -beseitigung	144	237 221	236 020
383	Rückgewinnung	313	422 635	414 074
39	Beseitigung von Umweltverschmutzungen und sonstige Entsorgung	52	59 555	59 320
390	Beseitigung von Umweltverschmutzungen und sonstige Entsorgung	52	59 555	59 320
F	Baugewerbe	38 005	11 029 652	10 957 488
41	Hochbau	2 592	2 125 556	2 120 357
411	Erschließung von Grundstücken; Bauträger	658	688 992	688 497
412	Bau von Gebäuden	1 934	1 436 563	1 431 860
42	Tiefbau	874	1 142 931	1 139 595
421	Bau von Straßen und Bahnverkehrsstrecken	496	817 707	816 087
422	Leitungstiefbau und Kläranlagenbau	175	166 566	165 130
429	Sonstiger Tiefbau	203	158 658	158 377
43	Vorbereitende Baustellenarbeiten, Bauinstallation und sonstiges Ausbaugewerbe	34 539	7 761 165	7 697 536
431	Abbrucharbeiten und vorbereitende Baustellenarbeiten	942	184 397	183 965
432	Bauinstallation	12 016	3 669 919	3 630 337
433	Sonstiger Ausbau	14 734	2 157 434	2 145 459
439	Sonstige spezialisierte Bautätigkeiten	6 847	1 749 415	1 737 775
G	Handel; Instandhaltung und Reparatur von Kraftfahrzeugen	48 518	29 118 722	26 980 518
45	Handel mit Kraftfahrzeugen; Instandhaltung und Reparatur von Kraftfahrzeugen	7 894	6 257 321	5 802 818
451	Handel mit Kraftwagen	2 933	4 267 230	4 047 671
452	Instandhaltung und Reparatur von Kraftwagen	2 754	824 979	812 046
453	Handel mit Kraftwagenteilen und -zubehör	1 682	1 042 421	831 275
454	Handel mit Krafträdern, Kraftradteilen und -zubehör; Instandhaltung und Reparatur von Krafträdern	525	122 690	111 827
46	Großhandel (ohne Handel mit Kraftfahrzeugen)	9 807	11 661 648	10 321 005
461	Handelsvermittlung	5 251	777 744	699 654
462	Großhandel mit landwirtschaftlichen Grundstoffen und lebenden Tieren	295	1 019 731	847 793
463	Großhandel mit Nahrungs- und Genussmitteln, Getränken und Tabakwaren	600	2 105 847	1 938 046
464	Großhandel mit Gebrauchs- und Verbrauchsgütern	932	977 963	906 878
465	Großhandel mit Geräten der Informations- und Kommunikationstechnik	194	1 565 660	1 418 200
466	Großhandel mit sonstigen Maschinen, Ausrüstungen und Zubehör	832	1 556 602	1 368 078
467	Sonstiger Großhandel	1 185	2 797 477	2 550 713
469	Großhandel ohne ausgeprägten Schwerpunkt	518	860 624	591 644
47	Einzelhandel (ohne Handel mit Kraftfahrzeugen)	30 817	11 199 753	10 856 695
471	Einzelhandel mit Waren verschiedener Art (in Verkaufsräumen)	4 160	1 750 909	1 703 550

1) ohne Umsatzsteuer

Umsatzsteuer vor Abzug der Vorsteuer		Abziehbare Vorsteuer	Verbleibende Umsatzsteuer/ Überschuss	WZ- Nr.
insgesamt	darunter für Lieferungen und Leistungen			
1 000 €				
57 782	55 775	55 631	2 151	360
28 542	28 168	16 237	12 305	37
28 542	28 168	16 237	12 305	370
173 867	142 866	138 800	35 067	38
70 543	67 378	53 574	16 969	381
43 786	42 639	26 234	17 552	382
59 538	32 848	58 992	547	383
10 340	10 071	18 582	-8 242	39
10 340	10 071	18 582	-8 242	390
1 790 237	1 388 608	1 321 611	468 626	F
393 809	248 393	242 802	151 007	41
127 301	54 822	64 760	62 541	411
266 508	193 571	178 042	88 466	412
199 051	135 384	161 892	37 159	42
143 167	96 455	116 286	26 881	421
31 455	20 544	23 878	7 577	422
24 428	18 385	21 727	2 701	429
1 197 377	1 004 831	916 917	280 460	43
24 374	19 026	21 614	2 760	431
562 390	477 973	442 794	119 595	432
326 853	274 955	244 485	82 368	433
283 760	232 878	208 024	75 736	439
4 883 272	4 288 015	3 980 831	902 441	G
1 126 959	1 037 557	901 787	225 173	45
766 759	723 715	649 061	117 697	451
153 873	151 032	102 471	51 403	452
183 572	142 220	133 431	50 141	453
22 756	20 591	16 824	5 932	454
1 913 124	1 506 150	1 573 268	339 856	46
128 338	111 381	89 737	38 600	461
137 699	110 441	110 522	27 177	462
235 793	218 251	208 962	26 831	463
163 528	148 585	133 792	29 735	464
369 322	202 676	293 133	76 189	465
262 801	223 217	221 117	41 684	466
476 006	411 403	416 071	59 936	467
139 637	80 196	99 933	39 704	469
1 843 189	1 744 308	1 505 777	337 412	47
220 771	210 635	190 574	30 198	471

Noch: 5. Umsatzsteuerpflichtige, deren steuerbarer Umsatz¹⁾ und verbleibende Umsatzsteuer 2012
nach wirtschaftlicher Gliederung

WZ-Nr.	Wirtschaftliche Gliederung	Steuerpflichtige	Steuerbarer Umsatz ¹⁾	
			insgesamt	darunter für Lieferungen und Leistungen
		Anzahl		
472	Einzelhandel mit Nahrungs- und Genussmitteln, Getränken und Tabakwaren (in Verkaufsräumen)	3 126	732 215	726 116
473	Einzelhandel mit Motorenkraftstoffen (Tankstellen)	422	458 615	458 348
474	Einzelhandel mit Geräten der Informations- und Kommunikationstechnik (in Verkaufsräumen)	1 643	726 911	708 471
475	Einzelhandel mit sonstigen Haushaltsgeräten, Textilien, Heimwerker- und Einrichtungsbedarf (in Verkaufsräumen)	3 755	1 340 907	1 285 366
476	Einzelhandel mit Verlagsprodukten, Sportausrüstungen und Spielwaren (in Verkaufsräumen)	1 941	568 408	547 693
477	Einzelhandel mit sonstigen Gütern (in Verkaufsräumen)	9 601	4 164 844	4 090 151
478	Einzelhandel an Verkaufsständen und auf Märkten	1 009	75 923	74 246
479	Einzelhandel, nicht in Verkaufsräumen, an Verkaufsständen oder auf Märkten	5 160	1 381 020	1 262 754
H	Verkehr und Lagerei	9 009	4 039 773	3 995 306
49	Landverkehr und Transport in Rohrfernleitungen	6 317	1 837 804	1 835 402
491	Personenbeförderung im Eisenbahnfernverkehr	.	.	.
492	Güterbeförderung im Eisenbahnverkehr	.	.	.
493	Sonstige Personenbeförderung im Landverkehr	3 712	469 777	469 250
494	Güterbeförderung im Straßenverkehr, Umzugstransporte	2 590	1 308 062	1 306 265
495	Transport in Rohrfernleitungen	-	-	-
50	Schifffahrt	21	11 804	11 783
501	Personenbeförderung in der See- und Küstenschifffahrt	-	-	-
502	Güterbeförderung in der See- und Küstenschifffahrt	-	-	-
503	Personenbeförderung in der Binnenschifffahrt	15	9 703	9 703
504	Güterbeförderung in der Binnenschifffahrt	6	2 101	2 080
51	Luftfahrt	.	.	.
511	Personenbeförderung in der Luftfahrt	50	5 971	5 969
512	Güterbeförderung in der Luftfahrt und Raumtransport	.	.	.
52	Lagerei sowie Erbringung von sonstigen Dienstleistungen für den Verkehr	1 746	1 373 509	1 333 688
521	Lagerei	42	90 040	57 444
522	Erbringung von sonstigen Dienstleistungen für den Verkehr	1 704	1 283 469	1 276 244
53	Post-, Kurier- und Expressdienste	.	.	.
531	Postdienste von Universaldienstleistungsanbietern	-	-	-
532	Sonstige Post-, Kurier- und Expressdienste	.	.	.
I	Gastgewerbe	13 789	2 299 440	2 292 469
55	Beherbergung	3 278	707 685	705 182
551	Hotels, Gasthöfe und Pensionen	2 558	655 061	652 612
552	Ferienunterkünfte und ähnliche Beherbergungsstätten	406	18 897	18 850
553	Campingplätze	40	8 842	8 837
559	Sonstige Beherbergungsstätten	274	24 885	24 882
56	Gastronomie	10 511	1 591 755	1 587 287
561	Restaurants, Gaststätten, Imbissstuben, Cafés, Eissalons u. Ä.	6 947	1 097 715	1 093 516
562	Caterer und Erbringung sonstiger Verpflegungsdienstleistungen	1 411	275 194	275 162
563	Ausschank von Getränken	2 153	218 846	218 609
J	Information und Kommunikation	8 794	2 456 467	2 418 527
58	Verlagswesen	497	687 667	678 287
581	Verlegen von Büchern und Zeitschriften; sonstiges Verlagswesen (ohne Software)	.	.	.

1) ohne Umsatzsteuer

Umsatzsteuer vor Abzug der Vorsteuer		Abziehbare Vorsteuer	Verbleibende Umsatzsteuer/ Überschuss	WZ- Nr.
insgesamt	darunter für Lieferungen und Leistungen			
1 000 €				
86 342	85 438	76 635	9 707	472
79 721	79 642	67 567	12 154	473
132 986	118 107	111 113	21 873	474
240 265	224 553	192 981	47 284	475
91 049	86 791	70 863	20 186	476
735 487	719 269	579 736	155 751	477
9 743	9 496	7 555	2 188	478
246 825	210 376	208 753	38 072	479
620 323	598 260	438 214	182 004	H
317 442	309 781	239 280	78 059	49
.	.	.	.	491
.	.	.	.	492
60 294	58 896	64 422	-4 232	493
243 761	239 575	159 355	84 406	494
-	-	-	-	495
2 162	2 153	1 284	878	50
-	-	-	-	501
-	-	-	-	502
1 766	1 764	855	911	503
395	389	429	-33	504
.	.	.	.	51
251	250	811	-561	511
.	.	.	.	512
253 616	239 840	169 627	83 989	52
15 367	9 173	9 488	5 879	521
238 249	230 667	160 139	78 110	522
.	.	.	.	53
-	-	-	-	531
.	.	.	.	532
336 134	332 944	204 734	131 400	I
96 711	94 861	68 980	27 731	55
91 765	90 255	64 218	27 548	551
2 005	1 692	2 580	-575	552
719	717	647	72	553
2 221	2 197	1 535	686	559
239 423	238 082	135 754	103 669	56
167 115	165 994	93 743	73 372	561
34 576	34 487	20 297	14 278	562
37 733	37 602	21 714	16 019	563
430 297	409 678	249 741	180 556	J
100 791	98 785	72 856	27 934	58
.	.	.	.	581

Noch: 5. Umsatzsteuerpflichtige, deren steuerbarer Umsatz¹⁾ und verbleibende Umsatzsteuer 2012
nach wirtschaftlicher Gliederung

WZ-Nr.	Wirtschaftliche Gliederung	Steuerpflichtige	Steuerbarer Umsatz ¹⁾	
			insgesamt	darunter für Lieferungen und Leistungen
		Anzahl		
582	Verlegen von Software	.	.	.
59	Herstellung, Verleih und Vertrieb von Filmen und Fernsehprogrammen; Kinos; Tonstudios und Verlegen von Musik	692	74 726	73 952
591	Herstellung von Filmen und Fernsehprogrammen, deren Verleih und Vertrieb; Kinos	498	57 194	56 964
592	Tonstudios; Herstellung von Hörfunkbeiträgen; Verlegen von bespielten Tonträgern und Musikalien	194	17 532	16 988
60	Rundfunkveranstalter	54	121 436	120 176
601	Hörfunkveranstalter	38	116 015	114 755
602	Fernsehveranstalter	16	5 421	5 421
61	Telekommunikation	173	149 210	146 836
611	Leitungsgebundene Telekommunikation	.	.	.
612	Drahtlose Telekommunikation	.	.	.
613	Satellitentelekommunikation	.	.	.
619	Sonstige Telekommunikation	119	24 880	24 792
62	Erbringung von Dienstleistungen der Informationstechnologie	5 549	1 074 714	1 065 419
620	Erbringung von Dienstleistungen der Informationstechnologie	5 549	1 074 714	1 065 419
63	Informationsdienstleistungen	1 829	348 714	333 858
631	Datenverarbeitung, Hosting und damit verbundene Tätigkeiten; Webportale	158	50 040	49 766
639	Erbringung von sonstigen Informationsdienstleistungen	1 671	298 674	284 092
K	Erbringung von Finanz- und Versicherungsdienstleistungen	5 136	1 847 905	1 838 814
64	Erbringung von Finanzdienstleistungen	650	1 521 087	1 518 434
641	Zentralbanken und Kreditinstitute	36	124 633	124 425
642	Beteiligungsgesellschaften	.	.	.
643	Treuhand- und sonstige Fonds und ähnliche Finanzinstitutionen	.	.	.
649	Sonstige Finanzierungsinstitutionen	65	55 713	54 961
65	Versicherungen, Rückversicherungen und Pensionskassen (ohne Sozialversicherung)	4	5 890	317
651	Versicherungen	.	.	.
652	Rückversicherungen	-	-	-
653	Pensionskassen und Pensionsfonds	.	.	.
66	Mit Finanz- und Versicherungsdienstleistungen verbundene Tätigkeiten	4 482	320 928	320 064
661	Mit Finanzdienstleistungen verbundene Tätigkeiten	1 216	244 446	243 695
662	Mit Versicherungsdienstleistungen und Pensionskassen verbundene Tätigkeiten	3 261	75 944	75 830
663	Fondsmanagement	5	538	538
L	Grundstücks- und Wohnungswesen	22 105	6 545 620	6 454 712
68	Grundstücks- und Wohnungswesen	22 105	6 545 620	6 454 712
681	Kauf und Verkauf von eigenen Grundstücken, Gebäuden und Wohnungen	1 380	577 700	576 934
682	Vermietung, Verpachtung von eigenen oder geleasteten Grundstücken, Gebäuden und Wohnungen	16 281	5 020 331	4 938 624
683	Vermittlung und Verwaltung von Grundstücken, Gebäuden und Wohnungen für Dritte	4 444	947 589	939 154

1) ohne Umsatzsteuer

Umsatzsteuer vor Abzug der Vorsteuer		Abziehbare Vorsteuer	Verbleibende Umsatzsteuer/ Überschuss	WZ- Nr.
insgesamt	darunter für Lieferungen und Leistungen			
1 000 €				
.	.	.	.	582
10 613	10 217	8 506	2 107	59
7 773	7 605	6 297	1 476	591
2 840	2 612	2 209	632	592
23 696	21 749	10 579	13 117	60
22 678	20 731	10 045	12 633	601
1 018	1 018	534	485	602
28 439	27 299	19 114	9 325	61
.	.	.	.	611
.	.	.	.	612
.	.	.	.	613
4 912	4 554	3 330	1 582	619
206 251	195 135	101 957	104 294	62
206 251	195 135	101 957	104 294	620
60 508	56 494	36 730	23 778	63
9 207	8 996	5 060	4 147	631
51 300	47 497	31 669	19 631	639
4 392 127	126 040	4 333 297	58 830	K
282 675	67 607	253 509	29 166	64
23 417	22 252	7 271	16 147	641
.	.	.	.	642
.	.	.	.	643
10 690	10 517	3 764	6 926	649
1 121	53	40	1 081	65
.	.	.	.	651
-	-	-	-	652
.	.	.	.	653
4 108 330	58 380	4 079 747	28 583	66
4 095 049	45 232	4 074 338	20 710	661
13 179	13 045	5 376	7 803	662
102	102	33	69	663
626 327	561 960	415 026	211 300	L
626 327	561 960	415 026	211 300	68
44 892	29 003	23 296	21 596	681
463 471	426 258	322 726	140 746	682
117 963	106 699	69 005	48 959	683

Noch: 5. Umsatzsteuerpflichtige, deren steuerbarer Umsatz¹⁾ und verbleibende Umsatzsteuer 2012
nach wirtschaftlicher Gliederung

WZ-Nr.	Wirtschaftliche Gliederung	Steuerpflichtige	Steuerbarer Umsatz ¹⁾	
			insgesamt	darunter für Lieferungen und Leistungen
		Anzahl		
M	Erbringung von freiberuflichen, wissenschaftlichen und technischen Dienstleistungen	34 854	7 391 641	7 296 697
69	Rechts- und Steuerberatung, Wirtschaftsprüfung	6 655	1 155 526	1 155 319
691	Rechtsberatung	3 464	605 689	605 592
692	Wirtschaftsprüfung und Steuerberatung; Buchführung	3 191	549 836	549 727
70	Verwaltung und Führung von Unternehmen und Betrieben; Unternehmensberatung	5 712	2 614 590	2 577 371
701	Verwaltung und Führung von Unternehmen und Betrieben	1 383	2 155 688	2 122 490
702	Public-Relations- und Unternehmensberatung	4 329	458 902	454 881
71	Architektur- und Ingenieurbüros; technische, physikalische und chemische Untersuchung	12 015	2 292 478	2 261 511
711	Architektur- und Ingenieurbüros	11 673	2 095 920	2 065 979
712	Technische, physikalische und chemische Untersuchung	342	196 557	195 533
72	Forschung und Entwicklung	782	564 516	542 099
721	Forschung und Entwicklung im Bereich Natur-, Ingenieur-, Agrarwissenschaften und Medizin	674	552 136	529 719
722	Forschung und Entwicklung im Bereich Rechts-, Wirtschafts- und Sozialwissenschaften sowie im Bereich Sprach-, Kultur- und Kunstwissenschaften	108	12 380	12 380
73	Werbung und Marktforschung	3 342	326 876	324 508
731	Werbung	3 153	305 042	302 708
732	Markt- und Meinungsforschung	189	21 834	21 800
74	Sonstige freiberufliche, wissenschaftliche und technische Tätigkeiten	5 727	332 879	331 210
741	Ateliers für Textil-, Schmuck-, Grafik- u. ä. Design	1 403	51 852	51 413
742	Fotografie und Fotolabors	1057	94 889	94 544
743	Übersetzen und Dolmetschen	919	23 370	23 313
749	Sonstige freiberufliche, wissenschaftliche und technische Tätigkeiten a. n. g.	2 348	162 768	161 941
75	Veterinärwesen	621	104 776	104 680
750	Veterinärwesen	621	104 776	104 680
N	Erbringung von sonstigen wirtschaftlichen Dienstleistungen	16 262	3 328 741	3 282 673
77	Vermietung von beweglichen Sachen	1 844	601 036	586 778
771	Vermietung von Kraftwagen	512	122 572	120 911
772	Vermietung von Gebrauchsgütern	343	40 214	39 463
773	Vermietung von Maschinen, Geräten und sonstigen beweglichen Sachen	984	438 143	426 296
774	Leasing von nichtfinanziellen immateriellen Vermögensgegenständen (ohne Copyrights)	5	108	108
78	Vermittlung und Überlassung von Arbeitskräften	814	526 413	523 608
781	Vermittlung von Arbeitskräften	592	163 080	162 665
782	Befristete Überlassung von Arbeitskräften	164	291 525	289 138
783	Sonstige Überlassung von Arbeitskräften	58	71 808	71 805
79	Reisebüros, Reiseveranstalter und Erbringung sonstiger Reservierungsdienstleistungen	1 414	243 631	243 531
791	Reisebüros und Reiseveranstalter	1 323	236 771	236 674
799	Erbringung sonstiger Reservierungsdienstleistungen	91	6 859	6 857
80	Wach- und Sicherheitsdienste sowie Detekteien	492	205 426	205 081
801	Private Wach- und Sicherheitsdienste	311	182 386	182 332

1) ohne Umsatzsteuer

Umsatzsteuer vor Abzug der Vorsteuer		Abziehbare Vorsteuer	Verbleibende Umsatzsteuer/ Überschuss	WZ- Nr.
insgesamt	darunter für Lieferungen und Leistungen			
1 000 €				
1 178 036	1 077 869	676 263	501 773	M
214 486	214 936	56 348	158 137	69
112 830	113 411	24 745	88 084	691
101 656	101 525	31 603	70 053	692
346 402	289 783	261 659	84 744	70
262 260	212 169	219 894	42 365	701
84 142	77 613	41 764	42 378	702
424 216	390 913	203 981	220 235	71
391 787	359 497	187 297	204 489	711
32 429	31 416	16 683	15 746	712
58 889	50 994	80 046	-21 157	72
56 790	48 926	79 247	-22 457	721
2 099	2 068	799	1 300	722
59 752	58 741	35 289	24 464	73
55 715	54 734	33 831	21 884	731
4 037	4 006	1 457	2 579	732
55 207	53 454	28 968	26 239	74
9 222	8 613	5 139	4 084	741
13 252	13 104	8 162	5 090	742
4 007	3 892	1 314	2 692	743
28 725	27 845	14 353	14 373	749
19 083	19 048	9 972	9 111	75
19 083	19 048	9 972	9 111	750
577 636	544 462	299 986	277 649	N
105 338	96 991	72 135	33 203	77
20 858	19 742	15 254	5 603	771
6 940	6 544	4 906	2 034	772
77 522	70 687	51 972	25 549	773
19	19	2	17	774
95 924	94 883	11 639	84 285	78
30 345	29 944	4 925	25 420	781
51 948	51 382	5 343	46 604	782
13 631	13 557	1 370	12 260	783
36 971	34 735	25 658	11 313	79
35 643	33 662	24 887	10 755	791
1 329	1 073	771	558	799
38 566	38 320	12 608	25 958	80
34 408	34 292	10 670	23 738	801

Noch: 5. Umsatzsteuerpflichtige, deren steuerbarer Umsatz¹⁾ und verbleibende Umsatzsteuer 2012
nach wirtschaftlicher Gliederung

WZ-Nr.	Wirtschaftliche Gliederung	Steuerpflichtige	Steuerbarer Umsatz ¹⁾	
			insgesamt	darunter für Lieferungen und Leistungen
		Anzahl		
802	Sicherheitsdienste mithilfe von Überwachungs- und Alarmsystemen	20	9 624	9 602
803	Detekteien	161	13 416	13 147
81	Gebäudebetreuung; Garten- und Landschaftsbau	5 704	931 405	926 928
811	Hausmeisterdienste	3 194	193 982	191 774
812	Reinigung von Gebäuden, Straßen und Verkehrsmitteln	1 315	454 490	454 117
813	Garten- und Landschaftsbau sowie Erbringung von sonstigen gärtnerischen Dienstleistungen	1 195	282 933	281 037
82	Erbringung von wirtschaftlichen Dienstleistungen für Unternehmen und Privatpersonen a. n. g.	5 994	820 830	796 748
821	Sekretariats- und Schreibdienste, Copy-Shops	1 427	34 628	34 520
822	Call Center	91	51 648	51 632
823	Messe-, Ausstellungs- und Kongressveranstalter	566	172 066	170 136
829	Erbringung sonstiger wirtschaftlicher Dienstleistungen für Unternehmen und Privatpersonen	3 910	562 489	540 461
P	Erziehung und Unterricht	4 898	649 888	645 613
85	Erziehung und Unterricht	4 898	649 888	645 613
851	Kindergärten und Vorschulen	43	6 708	6 708
852	Grundschulen	.	.	.
853	Weiterführende Schulen	364	111 338	111 268
854	Tertiärer und post-sekundärer, nicht tertiärer Unterricht	349	74 281	72 132
855	Sonstiger Unterricht	4 077	451 747	449 742
856	Erbringung von Dienstleistungen für den Unterricht	.	.	.
Q	Gesundheits- und Sozialwesen	7 450	5 748 432	5 729 521
86	Gesundheitswesen	5 974	4 160 141	4 141 666
861	Krankenhäuser	65	2 734 525	2 722 786
862	Arzt- und Zahnarztpraxen	2 459	901 446	900 829
869	Gesundheitswesen a. n. g.	3 450	524 169	518 051
87	Heime (ohne Erholungs- und Ferienheime)	139	434 166	433 961
871	Pflegeheime	85	319 565	319 511
872	Stationäre Einrichtungen zur psychosozialen Betreuung, Suchtbekämpfung u. Ä.	-	-	-
873	Altenheime; Alten- und Behindertenwohnheime	40	107 731	107 580
879	Sonstige Heime (ohne Erholungs- und Ferienheime)	14	6 870	6 870
88	Sozialwesen (ohne Heime)	1 337	1 154 125	1 153 894
881	Soziale Betreuung älterer Menschen und Behinderter	470	171 308	171 162
889	Sonstiges Sozialwesen (ohne Heime)	867	982 818	982 732
R	Kunst, Unterhaltung und Erholung	12 081	1 223 272	1 217 528
90	Kreative, künstlerische und unterhaltende Tätigkeiten	7 415	323 758	322 566
900	Kreative, künstlerische und unterhaltende Tätigkeiten	7 415	323 758	322 566
91	Bibliotheken, Archive, Museen, botanische und zoologische Gärten	114	99 653	99 249
910	Bibliotheken, Archive, Museen, botanische und zoologische Gärten	114	99 653	99 249
92	Spiel-, Wett- und Lotteriewesen	329	355 957	355 741
920	Spiel-, Wett- und Lotteriewesen	329	355 957	355 741
93	Erbringung von Dienstleistungen des Sports, der Unterhaltung und der Erholung	4 223	443 904	439 971
931	Erbringung von Dienstleistungen des Sports	1 722	251 879	250 220

1) ohne Umsatzsteuer

Umsatzsteuer vor Abzug der Vorsteuer		Abziehbare Vorsteuer	Verbleibende Umsatzsteuer/ Überschuss	WZ- Nr.
insgesamt	darunter für Lieferungen und Leistungen			
1 000 €				
1 675	1 623	790	885	802
2 483	2 404	1 148	1 335	803
162 082	153 655	72 321	89 761	81
31 326	29 021	18 395	12 932	811
84 119	81 681	23 865	60 254	812
46 637	42 953	30 061	16 575	813
138 754	125 879	105 625	33 129	82
6 043	5 916	3 084	2 959	821
9 837	9 668	2 980	6 857	822
31 223	30 252	23 988	7 235	823
91 651	80 043	75 574	16 077	829
42 575	41 314	19 518	23 057	P
42 575	41 314	19 518	23 057	85
10	10	6	5	851
.	.	.	.	852
2 943	2 954	2 186	757	853
11 644	10 893	3 237	8 406	854
27 720	27 218	13 970	13 750	855
.	.	.	.	856
63 880	59 728	39 642	24 237	Q
51 006	47 012	27 252	23 754	86
22 323	20 013	13 381	8 942	861
9 195	8 873	3 768	5 427	862
19 488	18 126	10 103	9 385	869
3 017	2 965	3 974	-957	87
2 092	2 069	3 213	-1 122	871
-	-	-	-	872
837	808	719	118	873
88	88	42	46	879
9 857	9 751	8 417	1 440	88
2 677	2 644	1 235	1 442	881
7 181	7 107	7 182	-1	889
132 869	128 696	88 698	44 171	R
35 452	34 177	23 448	12 004	90
35 452	34 177	23 448	12 004	900
7 543	7 112	7 234	309	91
7 543	7 112	7 234	309	910
16 204	15 644	8 960	7 243	92
16 204	15 644	8 960	7 243	920
73 671	71 764	49 055	24 615	93
43 404	42 743	25 609	17 794	931

Noch: 5. Umsatzsteuerpflichtige, deren steuerbarer Umsatz¹⁾ und verbleibende Umsatzsteuer 2012
nach wirtschaftlicher Gliederung

WZ- Nr.	Wirtschaftliche Gliederung	Steuer- pflichtige	Steuerbarer Umsatz ¹⁾	
			insgesamt	darunter für Lieferungen und Leistungen
		Anzahl		
932	Erbringung von sonstigen Dienstleistungen der Unterhaltung und der Erholung	2 501	192 026	189 751
S	Erbringung von sonstigen Dienstleistungen	36 658	3 792 052	3 757 890
94	Interessenvertretungen sowie kirchliche und sonstige religiöse Vereinigungen (ohne Sozialwesen und Sport)	1 926	689 553	688 646
941	Wirtschafts- und Arbeitgeberverbände, Berufsorganisationen	88	53 907	53 872
942	Arbeitnehmervereinigungen	-	-	-
949	Kirchliche Vereinigungen; politische Parteien sowie sonstige Interessenvertretungen und Vereinigungen a. n. g.	1 838	635 646	634 774
95	Reparatur von Datenverarbeitungsgeräten und Gebrauchsgütern	991	119 010	118 248
951	Reparatur von Datenverarbeitungs- und Telekommunikationsgeräten	152	32 820	32 526
952	Reparatur von Gebrauchsgütern	839	86 191	85 722
96	Erbringung von sonstigen überwiegend persönlichen Dienstleistungen	33 741	2 983 488	2 950 996
960	Erbringung von sonstigen überwiegend persönlichen Dienstleistungen	33 741	2 983 488	2 950 996

1) ohne Umsatzsteuer

Umsatzsteuer vor Abzug der Vorsteuer		Abziehbare Vorsteuer	Verbleibende Umsatzsteuer/ Überschuss	WZ- Nr.
insgesamt	darunter für Lieferungen und Leistungen			
1 000 €				
30 267	29 021	23 446	6 821	932
445 344	418 839	277 524	167 820	S
25 422	25 001	24 150	1 272	94
5 198	5 162	8 045	-2 847	941
-	-	-	-	942
20 224	19 839	16 105	4 119	949
21 880	21 455	14 611	7 269	95
6 134	5 994	3 807	2 327	951
15 746	15 460	10 804	4 942	952
398 042	372 383	238 763	159 278	96
398 042	372 383	238 763	159 278	960

6. Umsatzsteuerpflichtige und deren Lieferungen und Leistungen¹⁾ 2012 nach Umsatzgrößenklassen und nach wirtschaftlicher Gliederung

WZ-Nr.	Wirtschaftliche Gliederung	Steuerpflichtige	Lieferungen und Leistungen						
				unter 17 501		17 501 bis 50 000		50 000 bis 100 000	
		Anzahl	1 000 €	Anzahl	1 000 €	Anzahl	1 000 €	Anzahl	1 000 €
A - S	Wirtschaftszweige insgesamt	294 721	128 735 844	119 989	544 124	60 086	1 897 959	35 989	2 561 665
A	Land- und Forstwirtschaft, Fischerei	5 903	2 690 638	2 070	11 472	998	31 100	669	48 417
	Landwirtschaft, Jagd und damit verbundene Tätigkeiten	5 299	2 538 813	1 779	10 354	893	27 807	604	43 801
011	Anbau einjähriger Pflanzen	179	5 653	127	9 322
012	Anbau mehrjähriger Pflanzen	153	104 307	55	218	23	740	13	920
013	Betrieb von Baumschulen sowie Anbau von Pflanzen zu Vermehrungszwecken	184	35 848	39	150	21	636	32	2 369
014	Tierhaltung	784	357 744	383	2 059	139	4 283	84	5 884
015	Gemischte Landwirtschaft	2 748	1 452 369	889	5 486	461	14 332	286	20 680
016	Erbringung von landwirtschaftlichen Dienstleistungen	424	231 604	115	630	70	2 164	62	4 626
017	Jagd, Fallenstellerei und damit verbundene Tätigkeiten	-	-	-	-
02	Forstwirtschaft und Holzeinschlag	.	.	266	1 028	95	2 962	50	3 536
021	Forstwirtschaft	.	.	97	324	24	721	20	1 397
022	Holzeinschlag	180	82 673	104	349	24	731	11	780
023	Sammeln von wild wachsenden Produkten (ohne Holz)	-	-	-	-	-	-	-	-
024	Erbringung von Dienstleistungen für Forstwirtschaft und Holzeinschlag	184	42 658	65	355	47	1 510	19	1 359
03	Fischerei und Aquakultur	.	.	25	90	10	331	15	1 080
031	Fischerei	.	.	8	42	7	248	4	278
032	Aquakultur	.	.	17	48	3	83	11	802
B	Bergbau und Gewinnung von Steinen und Erden	119	175 236	36	95	9	244	10	772
05	Kohlenbergbau	-	-	-	-	-	-	-	-
051	Steinkohlenbergbau	-	-	-	-	-	-	-	-
052	Braunkohlenbergbau	-	-	-	-	-	-	-	-
06	Gewinnung von Erdöl und Erdgas	-	-	-	-	-	-	-	-
061	Gewinnung von Erdöl	-	-	-	-	-	-	-	-
062	Gewinnung von Erdgas	-	-	-	-	-	-	-	-
07	Erzbergbau	-	-	-	-
071	Eisenerzbergbau	-	-	-	-
072	NE-Metallerzbergbau	-	-	-	-
08	Gewinnung von Steinen und Erden, sonstiger Bergbau	.	.	31	87	9	244	10	772
081	Gewinnung von Natursteinen, Kies, Sand, Ton und Kaolin	.	.	26	53	6	172	.	.
089	Sonstiger Bergbau; Gewinnung von Steinen und Erden a. n. g.	11	3 628	5	34	3	72	.	.
09	Erbringung von Dienstleistungen für den Bergbau und die Gewinnung von Steinen und Erden	-	-	-	-
091	Erbringung von Dienstleistungen für die Gewinnung von Erdöl und Erdgas	-	-	-	-	-	-	-	-
099	Erbringung von Dienstleistungen für den sonstigen Bergbau und die Gewinnung von Steinen und Erden	-	-	-	-
C	Verarbeitendes Gewerbe	17 855	30 176 274	4 349	16 259	2 228	72 096	1 947	141 211
10	Herstellung von Nahrungs- und Futtermitteln	2 623	3 601 223	397	1 536	192	6 493	252	18 938

1) ohne Umsatzsteuer

Davon in Umsatzgrößenklassen von ... bis unter ... €												WZ- Nr.
100 000 bis 250 000		250 000 bis 500 000		500 000 bis 1 Mill.		1 Mill. bis 2 Mill.		2 Mill. bis 5 Mill.		5 Mill. und mehr		
Anzahl	1 000 €	Anzahl	1 000 €	Anzahl	1 000 €	Anzahl	1 000 €	Anzahl	1 000 €	Anzahl	1 000 €	
35 279	5 588 747	17 742	6 237 205	10 876	7 608 680	6 712	9 450 679	4 783	14 894 457	3 265	79 952 327	A - S
799	132 733	522	186 375	286	194 723	226	321 490	239	765 564	94	998 764	A
737	122 444	483	172 682	265	180 164	211	299 973	01
154	25 928	90	31 995	74	49 292	42	56 217	35	106 826	7	69 896	011
22	3 712	16	5 453	13	8 069	.	.	6	19 447	.	.	012
47	7 813	30	10 605	11	7 822	-	-	013
55	8 667	38	12 991	21	14 799	25	37 316	20	69 276	19	202 470	014
403	67 594	261	94 173	123	84 457	116	168 713	153	487 078	56	509 856	015
56	8 730	48	17 464	23	15 726	21	28 899	20	65 925	9	87 440	016
-	-	-	-	-	-	-	-	-	-	-	-	017
49	8 121	31	10 975	.	.	10	14 166	02
12	1 720	5	1 865	.	.	-	-	.	.	-	-	021
20	3 404	9	2 935	7	4 664	022
-	-	-	-	-	-	-	-	-	-	-	-	023
17	2 997	17	6 175	9	6 394	024
13	2 168	8	2 718	.	.	5	7 351	-	-	-	-	03
4	768	4	1 569	-	-	.	.	-	-	-	-	031
9	1 400	4	1 148	-	-	-	-	032
13	1 993	8	2 945	11	8 090	13	19 250	10	30 347	9	111 501	B
-	-	-	-	-	-	-	-	-	-	-	-	05
-	-	-	-	-	-	-	-	-	-	-	-	051
-	-	-	-	-	-	-	-	-	-	-	-	052
-	-	-	-	-	-	-	-	-	-	-	-	06
-	-	-	-	-	-	-	-	-	-	-	-	061
-	-	-	-	-	-	-	-	-	-	-	-	062
-	-	-	-	-	-	-	-	-	-	-	-	07
-	-	-	-	-	-	-	-	-	-	-	-	071
-	-	-	-	-	-	-	-	-	-	-	-	072
13	1 993	8	2 945	11	8 090	13	19 250	10	30 347	.	.	08
13	1 993	8	2 945	11	8 090	081
-	-	-	-	-	-	-	-	089
-	-	-	-	-	-	-	-	-	-	.	.	09
-	-	-	-	-	-	-	-	-	-	-	-	091
-	-	-	-	-	-	-	-	-	-	.	.	099
2 845	466 901	1 912	681 008	1 524	1 080 373	1 140	1 621 948	969	3 097 915	941	22 998 563	C
699	118 779	453	158 735	297	204 172	143	195 142	103	324 574	87	2 572 856	10

Noch: 6. Umsatzsteuerpflichtige und deren Lieferungen und Leistungen¹⁾ 2012 nach Umsatzgrößenklassen und nach wirtschaftlicher Gliederung

WZ-Nr.	Wirtschaftliche Gliederung	Steuerpflichtige	Lieferungen und Leistungen						
				unter 17 501		17 501 bis 50 000		50 000 bis 100 000	
		Anzahl	1 000 €	Anzahl	1 000 €	Anzahl	1 000 €	Anzahl	1 000 €
101	Schlachten und Fleischverarbeitung	797	1 084 017	154	521	45	1 471	73	5 443
102	Fischverarbeitung	22	24 077	10	48	-	-	.	.
103	Obst- und Gemüseverarbeitung	76	161 229	19	70	8	295	5	432
104	Herstellung von pflanzlichen und tierischen Ölen und Fetten	16	106 073	5	6	.	.	-	-
105	Milchverarbeitung	85	927 682	25	140	20	663	7	505
106	Mahl- und Schälsmühlen, Herstellung von Stärke und Stärkeerzeugnissen	49	95 477	12	75
107	Herstellung von Back- und Teigwaren	1 380	754 934	125	522	80	2 667	146	11 114
108	Herstellung von sonstigen Nahrungsmitteln	126	326 788	33	116	23	838	7	489
109	Herstellung von Futtermitteln	72	120 945	14	38	12	400	7	431
11	Getränkeherstellung	106	269 581	35	89	9	322	.	.
110	Getränkeherstellung	106	269 581	35	89	9	322	.	.
12	Tabakverarbeitung	-	-	-	-
120	Tabakverarbeitung	-	-	-	-
13	Herstellung von Textilien	574	578 478	212	723	87	2 660	58	4 445
131	Spinnstoffaufbereitung und Spinnerei	27	11 025	13	19	4	132	.	.
132	Weberei	33	87 569	10	32	3	99	.	.
133	Veredlung von Textilien und Bekleidung	103	105 605	56	210	17	497	6	462
139	Herstellung von sonstigen Textilwaren	411	374 279	133	462	63	1 932	49	3 721
14	Herstellung von Bekleidung	391	107 468	211	1 075	77	2 293	34	2 479
141	Herstellung von Bekleidung (ohne Pelzbekleidung)	347	93 898	190	975	69	2 066	30	2 201
142	Herstellung von Pelzwaren	22	870	11	77
143	Herstellung von Bekleidung aus gewirktem und gestricktem Stoff	22	12 700	10	23
15	Herstellung von Leder, Lederwaren und Schuhen	.	.	54	340	28	947	16	1 086
151	Herstellung von Leder und Lederwaren (ohne Herstellung von Lederbekleidung)	.	.	39	256	22	729	12	826
152	Herstellung von Schuhen	59	14 566	15	85	6	218	4	260
16	Herstellung von Holz-, Flecht-, Korb- und Korkwaren (ohne Möbel)	1 448	739 228	435	2 230	277	8 848	201	14 457
161	Säge-, Hobel- und Holzimprägnierwerke	186	231 330	50	269	47	1 466	18	1 278
162	Herstellung von sonstigen Holz-, Korb-, Flecht- und Korbwaren (ohne Möbel)	1 262	507 898	385	1 961	230	7 382	183	13 179
17	Herstellung von Papier, Pappe und Waren daraus	162	672 395	46	18	6	189	15	1 042
171	Herstellung von Holz- und Zellstoff, Papier, Karton und Pappe	46	366 869	14	15	3	99	5	338
172	Herstellung von Waren aus Papier, Karton und Pappe	116	305 527	32	3	3	90	10	704
18	Herstellung von Druckerzeugnissen; Vervielfältigung von bespielten Ton-, Bild- und Datenträgern	664	489 874	188	595	97	3 248	84	6 131
181	Herstellung von Druckerzeugnissen	613	485 543	155	417	94	3 158	79	5 797
182	Vervielfältigung von bespielten Ton-, Bild- und Datenträgern	51	4 331	33	178	3	89	5	334
19	Kokerei und Mineralölverarbeitung	10	37 236	4	-	-	-	-	-
191	Kokerei	-	-	-	-	-	-	-	-
192	Mineralölverarbeitung	10	37 236	4	-	-	-	-	-
20	Herstellung von chemischen Erzeugnissen	276	758 266	126	424	38	1 225	16	1 134

1) ohne Umsatzsteuer

Davon in Umsatzgrößenklassen von ... bis unter ... €												WZ- Nr.
100 000 bis 250 000		250 000 bis 500 000		500 000 bis 1 Mill.		1 Mill. bis 2 Mill.		2 Mill. bis 5 Mill.		5 Mill. und mehr		
Anzahl	1 000 €	Anzahl	1 000 €	Anzahl	1 000 €	Anzahl	1 000 €	Anzahl	1 000 €	Anzahl	1 000 €	
170	28 945	137	47 863	98	66 403	54	70 686	43	142 461	23	720 226	101
.	.	-	-	4	2 357	102
9	1 460	8	2 757	8	5 338	6	9 653	7	18 274	6	122 950	103
3	519	.	.	-	-	4	5 821	-	-	.	.	104
14	2 173	5	1 624	.	.	-	-	105
.	3	10 232	3	75 383	106
464	79 243	279	97 679	164	113 060	65	90 918	33	101 225	24	258 507	107
16	2 881	10	3 754	7	5 522	4	4 997	10	30 298	16	277 891	108
11	1 524	7	2 384	6	4 760	6	7 460	4	13 624	5	90 323	109
15	2 474	10	3 324	10	7 107	5	7 591	7	24 718	.	.	11
15	2 474	10	3 324	10	7 107	5	7 591	7	24 718	.	.	110
-	-	-	-	-	-	-	-	-	-	-	-	12
-	-	-	-	-	-	-	-	-	-	-	-	120
53	8 172	46	16 767	34	23 927	28	41 942	31	103 852	25	375 990	13
3	411	-	-	.	.	-	-	131
4	570	4	1 444	.	.	-	-	.	.	5	69 879	132
9	1 411	4	7 334	3	9 432	5	84 694	133
37	5 780	39	14 223	29	20 353	24	34 607	22	71 786	15	221 416	139
26	4 415	14	4 899	9	5 851	4	4 860	12	35 250	4	46 345	14
26	4 415	9	2 992	.	.	4	4 860	.	.	4	46 345	141
-	-	.	.	-	-	-	-	-	-	-	-	142
-	-	-	-	.	.	-	-	143
36	5 585	.	.	6	4 052	3	3 489	15
17	2 651	-	-	.	.	151
19	2 933	11	3 936	-	-	152
212	33 568	112	39 881	97	66 002	54	78 619	41	118 994	19	376 630	16
26	3 735	17	6 188	9	5 616	10	14 298	4	10 395	5	188 087	161
186	29 833	95	33 693	88	60 386	44	64 321	37	108 599	14	188 544	162
22	3 607	9	3 431	12	8 265	10	13 727	16	55 831	26	586 285	17
6	930	5	2 011	.	.	-	-	.	.	10	359 997	171
16	2 678	4	1 419	.	.	10	13 727	.	.	16	226 288	172
88	14 252	74	26 655	49	35 690	40	56 356	28	81 906	16	265 041	18
82	13 366	28	81 906	16	265 041	181
6	886	-	-	-	-	182
.	-	-	-	-	.	.	19
-	-	-	-	-	-	-	-	-	-	-	-	191
.	-	-	-	-	.	.	192
22	3 448	12	4 412	13	8 791	16	22 456	10	33 506	23	682 870	20

Noch: 6. Umsatzsteuerpflichtige und deren Lieferungen und Leistungen¹⁾ 2012 nach Umsatzgrößenklassen und nach wirtschaftlicher Gliederung

WZ-Nr.	Wirtschaftliche Gliederung	Steuerpflichtige	Lieferungen und Leistungen						
				unter 17 501		17 501 bis 50 000		50 000 bis 100 000	
		Anzahl	1 000 €	Anzahl	1 000 €	Anzahl	1 000 €	Anzahl	1 000 €
201	Herstellung von chemischen Grundstoffen, Düngemitteln und Stickstoffverbindungen, Kunststoffen in Primärformen und synthetischem Kautschuk in Primärformen	55	327 706	18	48	3	101	5	365
202	Herstellung von Schädlingsbekämpfungsmitteln, Pflanzenschutz- und Desinfektionsmitteln	-	-	-	-	-	-	-	-
203	Herstellung von Anstrichmitteln, Druckfarben und Kitt
204	Herstellung von Seifen, Wasch-, Reinigungs- und Körperpflegemitteln sowie von Duftstoffen	110	128 977	68	246	22	707	.	.
205	Herstellung von sonstigen chemischen Erzeugnissen	85	234 401
206	Herstellung von Chemiefasern	.	.	3	-	-	-	-	-
21	Herstellung von pharmazeutischen Erzeugnissen	3	58	.	.
211	Herstellung von pharmazeutischen Grundstoffen	12	97 036	-	-
212	Herstellung von pharmazeutischen Spezialitäten und sonstigen pharmazeutischen Erzeugnissen	.	.	10	23
22	Herstellung von Gummi- und Kunststoffwaren	422	1 476 043	85	212	25	844	29	2 091
221	Herstellung von Gummiwaren	94	81 033	21	53	11	368	5	376
222	Herstellung von Kunststoffwaren	328	1 395 011	64	158	14	476	24	1 715
23	Herstellung von Glas und Glaswaren, Keramik, Verarbeitung von Steinen und Erden	1 106	1 161 843	291	1 281	182	5 690	149	10 875
231	Herstellung von Glas und Glaswaren	.	.	60	201	28	798	17	1 281
232	Herstellung von feuerfesten keramischen Werkstoffen und Waren	.	.	3	27	4	111	.	.
233	Herstellung von keramischen Baumaterialien	39	178 237	14	45	7	246	.	.
234	Herstellung von sonstigen Porzellan- und keramischen Erzeugnissen	191	61 462	95	581	41	1 162	19	1 362
235	Herstellung von Zement, Kalk und gebranntem Gips	-	-	-	-	-	-	-	-
236	Herstellung von Erzeugnissen aus Beton, Zement und Gips	222	394 921	51	169	27	923	20	1 503
237	Be- und Verarbeitung von Naturwerksteinen und Natursteinen a. n. g.	439	111 252	61	227	70	2 250	85	6 144
239	Herstellung von Schleifkörpern und Schleifmitteln auf Unterlage sowie sonstigen Erzeugnissen aus nichtmetallischen Mineralien a. n. g.	33	98 882	7	30	5	199	.	.
24	Metallerzeugung und -bearbeitung	278	1 627 333	57	208	33	1 133	32	2 247
241	Erzeugung von Roheisen, Stahl und Ferrolegierungen	84	700 161	19	74	18	595	7	503
242	Herstellung von Stahlrohren, Rohrform-, Rohrverschluss und Rohrverbindungsstücken aus Stahl	20	23 789	.	.	-	-	.	.
243	Sonstige erste Bearbeitung von Eisen und Stahl	12	65 980	3	183
244	Erzeugung und erste Bearbeitung von NE-Metallen	93	193 744	16	87	12	412	17	1 185
245	Gießereien	69	643 659	13	20

1) ohne Umsatzsteuer

Davon in Umsatzgrößenklassen von ... bis unter ... €												WZ- Nr.
100 000 bis 250 000		250 000 bis 500 000		500 000 bis 1 Mill.		1 Mill. bis 2 Mill.		2 Mill. bis 5 Mill.		5 Mill. und mehr		
Anzahl	1 000 €	Anzahl	1 000 €	Anzahl	1 000 €	Anzahl	1 000 €	Anzahl	1 000 €	Anzahl	1 000 €	
7	1 168	3	1 153	4	2 815	5	6 455	201
-	-	-	-	-	-	-	-	-	-	-	-	202
.	203
.	-	-	3	119 938	204
10	1 458	.	.	4	2 547	7	9 795	4	14 956	.	.	205
-	-	-	-	-	-	-	-	206
.	3	4 219	.	.	8	249 944	21
.	-	-	.	.	3	91 987	211
.	.	-	-	.	.	3	4 219	.	.	5	157 957	212
52	9 062	44	15 957	46	32 957	38	54 374	42	134 016	61	1 226 531	22
21	3 313	13	4 644	10	7 616	6	7 978	3	10 254	4	46 430	221
31	5 749	31	11 313	36	25 342	32	46 395	39	123 762	57	1 180 101	222
186	30 281	107	37 744	55	40 073	44	60 369	43	136 649	49	838 882	23
19	2 952	16	5 853	8	5 805	6	8 455	4	11 162	.	.	231
-	-	-	-	-	-	.	.	232
.	.	.	.	-	-	4	169 900	233
19	3 144	9	3 294	3	2 134	234
-	-	-	-	-	-	-	-	-	-	-	-	235
24	3 832	21	7 808	13	10 261	19	26 460	23	74 684	24	269 280	236
118	19 420	58	19 670	28	19 672	12	14 965	237
.	8	28 628	4	65 166	239
41	6 266	21	8 131	23	15 590	17	22 937	18	61 068	36	1 509 753	24
18	2 967	5	1 943	7	4 366	3	4 984	241
3	382	.	.	-	-	3	3 537	3	10 478	.	.	242
.	.	.	.	-	-	-	-	243
13	1 956	7	2 663	11	7 563	6	7 432	5	16 202	6	156 243	244
.	.	.	.	5	3 661	5	6 984	7	23 794	21	605 613	245

Noch: 6. Umsatzsteuerpflichtige und deren Lieferungen und Leistungen¹⁾ 2012 nach Umsatzgrößenklassen und nach wirtschaftlicher Gliederung

WZ-Nr.	Wirtschaftliche Gliederung	Steuerpflichtige	Lieferungen und Leistungen						
				unter 17 501		17 501 bis 50 000		50 000 bis 100 000	
		Anzahl	1 000 €	Anzahl	1 000 €	Anzahl	1 000 €	Anzahl	1 000 €
25	Herstellung von Metallerzeugnissen	3 540	4 292 970	704	3 116	459	15 038	436	30 826
251	Stahl- und Leichtmetallbau	934	1 240 301	187	553	84	2 782	108	7 864
252	Herstellung von Metalltanks und -behältern; Herstellung von Heizkörpern und -kesseln für Zentralheizungen	53	128 412	13	80
253	Herstellung von Dampfkesseln (ohne Zentralheizungskessel)	9	20 707	.	.	-	-	.	.
254	Herstellung von Waffen und Munition	11	1 555
255	Herstellung von Schmiede-, Press-, Zieh- und Stanzteilen, gewalzten Ringen und pulvermetallurgischen Erzeugnissen	235	726 279	43	217	34	1 162	28	1 969
256	Oberflächenveredlung und Wärmebehandlung; Mechanik a. n. g.	1 461	930 223	274	1 489	232	7 573	227	15 797
257	Herstellung von Schneidwaren, Werkzeugen, Schlössern und Beschlägen aus unedlen Metallen	294	484 661	51	284	38	1 255	24	1 702
259	Herstellung von sonstigen Metallwaren	543	760 833	131	488	59	1 914	45	3 225
26	Herstellung von Datenverarbeitungsgeräten, elektronischen und optischen Erzeugnissen	811	4 025 821	219	699	89	2 822	73	5 337
261	Herstellung von elektronischen Bauelementen und Leiterplatten	202	2 970 866	49	130	14	428	17	1 261
262	Herstellung von Datenverarbeitungsgeräten und peripheren Geräten	120	26 531	48	137	18	608	19	1 439
263	Herstellung von Geräten und Einrichtungen der Telekommunikationstechnik	102	273 313	29	71	15	470	7	587
264	Herstellung von Geräten der Unterhaltungselektronik	51	45 740	17	73	7	235	6	391
265	Herstellung von Mess-, Kontroll-, Navigations- u. ä. Instrumenten und Vorrichtungen; Herstellung von Uhren	242	565 780	42	169	26	786	17	1 068
266	Herstellung von Bestrahlungs- und Elektrotherapiegeräten und elektromedizinischen Geräten	38	46 549
267	Herstellung von optischen und fotografischen Instrumenten und Geräten	25	77 324	4	332
268	Herstellung von magnetischen und optischen Datenträgern	31	19 719	18	94	6	202	.	.
27	Herstellung von elektrischen Ausrüstungen	485	1 118 621	112	78	42	1 256	29	2 118
271	Herstellung von Elektromotoren, Generatoren, Transformatoren, Elektrizitätsverteilungs- und -schalteinrichtungen	119	418 365	30	99
272	Herstellung von Batterien und Akkumulatoren	13	29 649	.	.	3	80	-	-
273	Herstellung von Kabeln und elektrischem Installationsmaterial	75	324 712	11	22	3	113	.	.
274	Herstellung von elektrischen Lampen und Leuchten	76	131 254	20	42	11	359	7	443
275	Herstellung von Haushaltsgeräten	8	13 411
279	Herstellung von sonstigen elektrischen Ausrüstungen und Geräten a. n. g.	194	201 230	47	-96	18	510	17	1 340
28	Maschinenbau	1 182	5 214 533	254	33	67	2 212	80	6 175
281	Herstellung von nicht wirtschaftszweigspezifischen Maschinen	150	1 381 645	25	11

1) ohne Umsatzsteuer

Davon in Umsatzgrößenklassen von ... bis unter ... €												WZ- Nr.
100 000 bis 250 000		250 000 bis 500 000		500 000 bis 1 Mill.		1 Mill. bis 2 Mill.		2 Mill. bis 5 Mill.		5 Mill. und mehr		
Anzahl	1 000 €	Anzahl	1 000 €	Anzahl	1 000 €	Anzahl	1 000 €	Anzahl	1 000 €	Anzahl	1 000 €	
540	88 484	391	138 462	345	245 812	279	406 810	224	724 128	162	2 640 292	25
122	20 294	98	35 640	107	76 832	112	162 919	67	217 121	49	716 295	251
3	443	252
.	.	-	-	-	-	253
.	-	-	-	-	-	-	254
45	7 721	24	8 277	17	11 716	7	10 191	16	56 926	21	628 101	255
250	40 454	173	60 429	133	94 370	73	105 636	63	212 065	36	392 409	256
45	7 495	34	11 948	30	21 855	33	47 749	21	59 192	18	333 181	257
72	11 746	57	20 315	53	37 286	47	71 006	49	152 242	30	462 612	259
106	16 438	67	24 136	62	45 604	66	94 720	61	181 652	68	3 654 412	26
23	3 481	16	5 670	12	8 939	22	29 678	17	50 709	32	2 870 571	261
17	2 590	6	2 245	7	4 740	262
13	2 207	8	3 087	13	9 426	6	8 728	7	21 903	4	226 834	263
5	653	264
33	5 253	23	8 414	24	17 736	28	41 558	25	72 962	24	417 833	265
8	1 224	5	1 890	3	2 113	4	6 025	6	18 039	.	.	266
4	711	267
3	320	-	-	-	-	-	-	-	-	.	.	268
50	8 275	43	16 147	60	43 646	60	84 823	44	148 599	45	813 680	27
9	1 449	4	1 309	20	14 747	23	31 171	13	45 548	12	323 755	271
3	389	-	-	-	-	272
.	.	9	2 916	9	6 540	12	17 483	12	42 606	9	253 437	273
6	873	.	.	7	5 194	274
.	.	.	.	-	-	-	-	275
23	4 003	23	9 174	24	17 164	15	21 273	13	41 146	14	106 717	279
106	17 646	92	34 516	130	93 472	146	209 576	143	455 222	164	4 395 681	28
15	2 651	12	4 778	12	9 062	28	41 262	19	59 978	28	1 263 432	281

Noch: 6. Umsatzsteuerpflichtige und deren Lieferungen und Leistungen¹⁾ 2012 nach Umsatzgrößenklassen und nach wirtschaftlicher Gliederung

WZ-Nr.	Wirtschaftliche Gliederung	Steuerpflichtige	Lieferungen und Leistungen						
				unter 17 501		17 501 bis 50 000		50 000 bis 100 000	
		Anzahl	1 000 €	Anzahl	1 000 €	Anzahl	1 000 €	Anzahl	1 000 €
282	Herstellung von sonstigen nicht wirtschaftszweigspezifischen Maschinen	486	1 597 666	101	20	25	843	41	3 193
283	Herstellung von land- und forstwirtschaftlichen Maschinen	34	129 389	7	-215
284	Herstellung von Werkzeugmaschinen	132	696 487	21	41	7	221	11	924
289	Herstellung von Maschinen für sonstige bestimmte Wirtschaftszweige	380	1 409 346	100	176	25	836	23	1 692
29	Herstellung von Kraftwagen und Kraftwagenteilen	345	1 878 617	73	199	30	970	11	799
291	Herstellung von Kraftwagen und Kraftwagenmotoren	15	18 573
292	Herstellung von Karosserien, Aufbauten und Anhängern	113	186 614	30	110	17	538	3	218
293	Herstellung von Teilen und Zubehör für Kraftwagen	217	1 673 429
30	Sonstiger Fahrzeugbau	96	246 470	32	-31	8	242	12	925
301	Schiff- und Bootsbau	9	415
302	Schienenfahrzeugbau	-	-	.	.
303	Luft- und Raumfahrzeugbau	.	.	6	15	.	.	-	-
304	Herstellung von militärischen Kampffahrzeugen	-	-	-	-	-	-	-	-
309	Herstellung von Fahrzeugen a. n. g.	56	104 018	19	-58	4	119	7	549
31	Herstellung von Möbeln	687	376 436	165	608	119	3 926	99	7 207
310	Herstellung von Möbeln	687	376 436	165	608	119	3 926	99	7 207
32	Herstellung von sonstigen Waren	1 691	653 622	491	2 158	257	8 274	201	14 612
321	Herstellung von Münzen, Schmuck u. ä. Erzeugnissen	206	23 524	75	302	42	1 406	37	2 680
322	Herstellung von Musikinstrumenten	212	80 629	56	468	62	1 927	28	1 885
323	Herstellung von Sportgeräten	31	20 360	7	11	5	137	3	202
324	Herstellung von Spielwaren	141	26 430	69	391	28	882	14	950
325	Herstellung von medizinischen und zahnmedizinischen Apparaten und Materialien	705	356 586	94	280	55	1 843	75	5 701
329	Herstellung von Erzeugnissen a. n. g.	396	146 092	190	706	65	2 080	44	3 194
33	Reparatur und Installation von Maschinen und Ausrüstungen	755	551 520	145	698	103	3 407	112	7 735
331	Reparatur von Metallerzeugnissen, Maschinen und Ausrüstungen	423	325 862	70	351	56	1 790	66	4 496
332	Installation von Maschinen und Ausrüstungen a. n. g.	332	225 658	75	346	47	1 617	46	3 239
D	Energieversorgung	12 499	17 060 369	11 024	34 606	659	20 431	234	16 832
35	Energieversorgung	12 499	17 060 369	11 024	34 606	659	20 431	234	16 832
351	Elektrizitätsversorgung	12 327	10 944 378	10 943	34 394	649	20 120	226	16 330
352	Gasversorgung	.	.	18	15	-	-	5	312
353	Wärme- und Kälteversorgung	.	.	63	197	10	311	3	190
E	Wasserversorgung; Abwasser- und Abfallentsorgung und Beseitigung von Umweltverschmutzungen	786	1 765 569	186	575	79	2 514	57	4 185
36	Wasserversorgung	93	512 602	17	64	.	.	6	457
360	Wasserversorgung	93	512 602	17	64	.	.	6	457
37	Abwasserentsorgung	56	151 260	15	42	.	.	5	400
370	Abwasserentsorgung	56	151 260	15	42	.	.	5	400

1) ohne Umsatzsteuer

Davon in Umsatzgrößenklassen von ... bis unter ... €												WZ- Nr.
100 000 bis 250 000		250 000 bis 500 000		500 000 bis 1 Mill.		1 Mill. bis 2 Mill.		2 Mill. bis 5 Mill.		5 Mill. und mehr		
Anzahl	1 000 €	Anzahl	1 000 €	Anzahl	1 000 €	Anzahl	1 000 €	Anzahl	1 000 €	Anzahl	1 000 €	
43	7 138	43	15 623	63	44 763	55	74 698	62	198 326	53	1 253 063	282
4	555	3	1 202	3	1 718	3	4 066	4	14 096	6	107 761	283
14	2 138	7	2 694	11	7 828	19	29 063	19	59 427	23	594 151	284
30	5 165	27	10 220	41	30 100	41	60 487	39	123 395	54	1 177 273	289
27	4 093	40	13 960	25	18 060	22	32 696	39	129 975	78	1 677 865	29
.	-	-	-	-	.	.	291
15	2 190	15	5 309	.	.	7	10 842	9	30 498	.	.	292
.	.	.	.	14	10 495	15	21 854	30	99 476	69	1 531 085	293
13	2 244	7	2 536	12	8 749	3	4 222	3	11 740	6	215 841	30
.	.	-	-	-	-	-	-	-	-	-	-	301
.	.	-	-	.	.	3	4 222	302
.	-	-	-	-	.	.	303
-	-	-	-	-	-	-	-	-	-	-	-	304
9	1 550	.	.	9	6 612	-	-	309
125	20 610	70	24 630	46	33 009	26	35 398	23	76 095	14	174 953	31
125	20 610	70	24 630	46	33 009	26	35 398	23	76 095	14	174 953	310
298	49 017	215	76 026	110	79 016	63	87 002	36	114 860	20	222 658	32
36	5 927	-	-	-	-	.	.	321
37	5 615	11	3 997	7	5 693	4	5 572	4	13 736	3	41 736	322
4	541	4	1 357	-	-	-	-	323
15	2 619	3	7 311	.	.	324
170	28 408	153	53 927	89	63 512	42	58 741	325
36	5 906	28	9 974	10	6 696	10	13 889	7	25 835	6	77 811	329
123	19 349	66	23 554	78	56 758	70	100 621	41	132 955	17	206 445	33
80	12 614	36	12 599	46	33 699	32	45 654	30	95 356	7	119 302	331
43	6 734	30	10 955	32	23 059	38	54 966	11	37 598	10	87 143	332
206	33 769	128	45 584	94	62 787	54	77 499	41	132 109	59	16 636 753	D
206	33 769	128	45 584	94	62 787	54	77 499	41	132 109	59	16 636 753	35
189	31 179	119	42 232	83	55 572	43	61 354	31	102 011	44	10 581 185	351
10	1 643	5	1 828	3	1 953	6	8 362	3	9 544	.	.	352
7	947	4	1 524	8	5 261	5	7 783	7	20 554	.	.	353
97	15 858	82	29 114	82	59 034	66	92 876	63	203 538	74	1 357 875	E
8	1 265	7	2 153	11	7 495	8	12 861	3	10 820	.	.	36
8	1 265	7	2 153	11	7 495	8	12 861	3	10 820	.	.	360
7	1 111	7	2 422	9	6 224	4	5 328	37
7	1 111	7	2 422	9	6 224	4	5 328	370

Noch: 6. Umsatzsteuerpflichtige und deren Lieferungen und Leistungen¹⁾ 2012 nach Umsatzgrößenklassen und nach wirtschaftlicher Gliederung

WZ-Nr.	Wirtschaftliche Gliederung	Steuerpflichtige	Lieferungen und Leistungen						
				unter 17 501		17 501 bis 50 000		50 000 bis 100 000	
		Anzahl	1 000 €	Anzahl	1 000 €	Anzahl	1 000 €	Anzahl	1 000 €
38	Sammlung, Behandlung und Beseitigung von Abfällen; Rückgewinnung	585	1 042 386	137	408	65	2 080	41	3 001
381	Sammlung von Abfällen	128	392 292	18	59	17	463	8	575
382	Abfallbehandlung und -beseitigung	144	236 020	36	102	12	458	11	728
383	Rückgewinnung	313	414 074	83	248	36	1 159	22	1 698
39	Beseitigung von Umweltverschmutzungen und sonstige Entsorgung	52	59 320	17	60	5	160	5	328
390	Beseitigung von Umweltverschmutzungen und sonstige Entsorgung	52	59 320	17	60	5	160	5	328
F	Baugewerbe	38 005	10 957 488	9 138	34 791	9 128	298 434	6 213	439 335
41	Hochbau	2 592	2 120 357	1 017	-100	288	8 971	194	13 987
411	Erschließung von Grundstücken; Bauträger	658	688 497	321	399	62	1 992	38	2 773
412	Bau von Gebäuden	1 934	1 431 860	696	-498	226	6 979	156	11 214
42	Tiefbau	874	1 139 595	229	-6 874	70	2 354	69	5 092
421	Bau von Straßen und Bahnverkehrsstrecken	496	816 087	152	-6 639	37	1 178	28	2 024
422	Leitungstiefbau und Kläranlagenbau	175	165 130	31	45	14	498	18	1 313
429	Sonstiger Tiefbau	203	158 377	46	-280	19	677	23	1 755
43	Vorbereitende Baustellenarbeiten, Bauinstallation und sonstiges Ausbaugewerbe	34 539	7 697 536	7 892	41 765	8 770	287 109	5 950	420 255
431	Abbrucharbeiten und vorbereitende Baustellenarbeiten	942	183 965	360	1 371	219	6 778	110	7 999
432	Bauinstallation	12 016	3 630 337	2 472	12 584	2 570	85 058	2 081	147 766
433	Sonstiger Ausbau	14 734	2 145 459	3 277	18 167	4 443	145 897	2 738	192 459
439	Sonstige spezialisierte Bautätigkeiten	6 847	1 737 775	1 783	9 643	1 538	49 376	1 021	72 032
G	Handel; Instandhaltung und Reparatur von Kraftfahrzeugen	48 518	26 980 518	15 875	76 685	8 710	279 148	6 461	466 688
45	Handel mit Kraftfahrzeugen; Instandhaltung und Reparatur von Kraftfahrzeugen	7 894	5 802 818	1 867	9 234	1 305	42 375	995	71 783
451	Handel mit Kraftwagen	2 933	4 047 671	781	3 289	411	13 191	293	20 651
452	Instandhaltung und Reparatur von Kraftwagen	2 754	812 046	467	2 717	471	15 591	414	30 299
453	Handel mit Kraftwagenteilen und -zubehör	1 682	831 275	484	2 380	302	9 548	221	15 977
454	Handel mit Krafträdern, Kraftradteilen und -zubehör; Instandhaltung und Reparatur von Krafträdern	525	111 827	135	848	121	4 045	67	4 855
46	Großhandel (ohne Handel mit Kraftfahrzeugen)	9 807	10 321 005	3 483	14 824	1 654	52 635	1 107	79 656
461	Handelsvermittlung	5 251	699 654	2 277	10 931	1 194	37 856	696	49 766
462	Großhandel mit landwirtschaftlichen Grundstoffen und lebenden Tieren	295	847 793	62	278	44	1 395	31	2 234
463	Großhandel mit Nahrungs- und Genussmitteln, Getränken und Tabakwaren	600	1 938 046	142	492	53	1 655	51	3 670
464	Großhandel mit Gebrauchs- und Verbrauchsgütern	932	906 878	257	809	106	3 644	102	7 330
465	Großhandel mit Geräten der Informations- und Kommunikationstechnik	194	1 418 200	51	184	20	616	10	706
466	Großhandel mit sonstigen Maschinen, Ausrüstungen und Zubehör	832	1 368 078	203	630	73	2 395	55	3 981
467	Sonstiger Großhandel	1 185	2 550 713	307	845	110	3 291	113	8 367
469	Großhandel ohne ausgeprägten Schwerpunkt	518	591 644	184	655	54	1 783	49	3 604
47	Einzelhandel (ohne Handel mit Kraftfahrzeugen)	30 817	10 856 695	10 525	52 627	5 751	184 139	4 359	315 249
471	Einzelhandel mit Waren verschiedener Art (in Verkaufsräumen)	4 160	1 703 550	1 366	6 680	895	28 334	621	45 228

¹⁾ ohne Umsatzsteuer

Davon in Umsatzgrößenklassen von ... bis unter ... €												WZ- Nr.
100 000 bis 250 000		250 000 bis 500 000		500 000 bis 1 Mill.		1 Mill. bis 2 Mill.		2 Mill. bis 5 Mill.		5 Mill. und mehr		
Anzahl	1 000 €	Anzahl	1 000 €	Anzahl	1 000 €	Anzahl	1 000 €	Anzahl	1 000 €	Anzahl	1 000 €	
74	12 334	64	23 222	58	42 522	49	67 425	54	173 961	43	717 434	38
15	2 570	14	5 606	18	13 195	17	23 057	11	42 213	10	304 553	381
17	2 815	17	6 040	17	12 156	6	7 982	13	39 490	15	166 249	382
42	6 948	33	11 575	23	17 172	26	36 385	30	92 258	18	246 632	383
8	1 148	4	1 318	4	2 793	5	7 262	39
8	1 148	4	1 318	4	2 793	5	7 262	390
6 120	977 405	3 268	1 145 361	2 138	1 492 870	1 112	1 553 059	615	1 887 005	273	3 129 228	F
241	39 668	208	74 409	230	167 314	183	261 767	138	436 877	93	1 117 465	41
57	9 614	29	10 613	34	26 103	40	56 906	40	125 366	37	454 730	411
184	30 054	179	63 795	196	141 211	143	204 861	98	311 511	56	662 733	412
94	15 595	94	34 396	98	70 179	93	130 072	82	256 373	45	632 408	42
55	8 718	45	16 626	50	35 132	44	59 509	54	171 261	31	528 277	421
14	2 367	18	6 213	30	21 586	27	39 854	18	56 798	5	36 456	422
25	4 510	31	11 557	18	13 461	22	30 709	10	28 314	9	67 675	429
5 785	922 142	2 966	1 036 556	1 810	1 255 377	836	1 161 221	395	1 193 755	135	1 379 355	43
111	18 133	63	22 269	31	22 098	32	45 410	431
2 209	356 441	1 177	414 389	829	580 455	386	541 392	210	638 525	82	853 726	432
2 377	371 942	1 057	365 609	515	351 717	230	314 519	80	237 571	17	147 579	433
1 088	175 626	669	234 288	435	301 107	188	259 899	439
7 314	1 162 819	3 734	1 312 431	2 433	1 721 271	1 764	2 506 007	1 380	4 294 319	847	15 161 150	G
1 432	231 743	843	296 756	567	400 116	383	548 829	282	880 678	220	3 321 305	45
387	61 596	255	89 402	208	152 159	224	320 862	200	635 655	174	2 750 866	451
658	107 532	383	134 089	213	147 206	92	130 572	46	138 332	10	105 705	452
292	47 464	163	58 605	97	67 624	.	.	31	92 270	.	.	453
95	15 151	42	14 661	49	33 127	.	.	5	14 421	.	.	454
1 167	186 021	705	251 333	600	427 922	427	603 716	345	1 101 012	319	7 603 886	46
588	91 849	243	84 515	135	94 742	74	105 111	33	98 563	11	126 320	461
51	8 138	25	9 079	22	14 503	21	27 031	15	52 388	24	732 747	462
87	14 402	70	25 530	58	41 275	47	69 557	35	111 887	57	1 669 578	463
131	21 121	98	34 984	87	63 572	66	93 853	45	135 981	40	545 585	464
21	3 307	21	7 495	22	16 573	16	20 735	15	41 517	18	1 327 068	465
90	15 357	97	35 801	105	76 642	82	112 607	70	226 255	57	894 411	466
129	20 260	108	38 701	128	90 921	89	128 672	110	359 701	91	1 899 955	467
70	11 586	43	15 227	43	29 695	32	46 149	22	74 721	21	408 223	469
4 715	745 055	2 186	764 342	1 266	893 233	954	1 353 462	753	2 312 628	308	4 235 960	47
633	99 886	274	95 313	132	90 848	70	100 051	106	365 355	63	871 855	471

Noch: 6. Umsatzsteuerpflichtige und deren Lieferungen und Leistungen¹⁾ 2012 nach Umsatzgrößenklassen und nach wirtschaftlicher Gliederung

WZ-Nr.	Wirtschaftliche Gliederung	Steuerpflichtige	Lieferungen und Leistungen						
				unter 17 501		17 501 bis 50 000		50 000 bis 100 000	
		Anzahl	1 000 €	Anzahl	1 000 €	Anzahl	1 000 €	Anzahl	1 000 €
472	Einzelhandel mit Nahrungs- und Genussmitteln, Getränken und Tabakwaren (in Verkaufsräumen)	3 126	726 116	761	4 175	637	20 896	557	40 858
473	Einzelhandel mit Motorenkraftstoffen (Tankstellen)	422	458 348	33	77	4	187	12	886
474	Einzelhandel mit Geräten der Informations- und Kommunikationstechnik (in Verkaufsräumen)	1 643	708 471	568	2 486	264	8 645	193	13 785
475	Einzelhandel mit sonstigen Haushaltsgeräten, Textilien, Heimwerker- und Einrichtungsbedarf (in Verkaufsräumen)	3 755	1 285 366	1 188	6 121	689	21 871	535	38 117
476	Einzelhandel mit Verlagsprodukten, Sportausrüstungen und Spielwaren (in Verkaufsräumen)	1 941	547 693	458	2 707	345	11 273	307	22 492
477	Einzelhandel mit sonstigen Gütern (in Verkaufsräumen)	9 601	4 090 151	2 769	15 061	1 767	56 946	1 493	108 741
478	Einzelhandel an Verkaufsständen und auf Märkten	1 009	74 246	408	2 550	261	8 285	147	10 336
479	Einzelhandel, nicht in Verkaufsräumen, an Verkaufsständen oder auf Märkten	5 160	1 262 754	2 974	12 769	889	27 702	494	34 805
H	Verkehr und Lagerei	9 009	3 995 306	3 125	9 805	1 702	55 305	1 083	76 962
49	Landverkehr und Transport in Rohrfernleitungen	6 317	1 835 402	2 367	6 900	1 161	37 960	793	56 578
491	Personenbeförderung im Eisenbahnfernverkehr	-	-	.	.
492	Güterbeförderung im Eisenbahnverkehr	-	-	.	.
493	Sonstige Personenbeförderung im Landverkehr	3 712	469 250	1 864	4 692	732	23 709	433	30 958
494	Güterbeförderung im Straßenverkehr, Umzugstransporte	2 590	1 306 265	495	2 193	429	14 250	.	.
495	Transport in Rohrfernleitungen	-	-	-	-	-	-	-	-
50	Schifffahrt	21	11 783	.	.	5	176	.	.
501	Personenbeförderung in der See- und Küstenschifffahrt	-	-	-	-	-	-	-	-
502	Güterbeförderung in der See- und Küstenschifffahrt	-	-	-	-	-	-	-	-
503	Personenbeförderung in der Binnenschifffahrt	15	9 703
504	Güterbeförderung in der Binnenschifffahrt	6	2 080	-	-
51	Luftfahrt	6	171	.	.
511	Personenbeförderung in der Luftfahrt	50	5 969	34	92
512	Güterbeförderung in der Luftfahrt und Raumtransport	-	-
52	Lagerei sowie Erbringung von sonstigen Dienstleistungen für den Verkehr	1 746	1 333 688	425	1 345	246	7 968	189	13 484
521	Lagerei	42	57 444	12	23	5	169	.	.
522	Erbringung von sonstigen Dienstleistungen für den Verkehr	1 704	1 276 244	413	1 322	241	7 799	.	.
53	Post-, Kurier- und Expressdienste	.	.	295	1 458	284	9 030	92	6 185
531	Postdienste von Universaldienstleistungsanbietern	-	-	-	-	-	-	-	-
532	Sonstige Post-, Kurier- und Expressdienste	.	.	295	1 458	284	9 030	92	6 185
I	Gastgewerbe	13 789	2 292 469	3 654	20 513	3 080	100 442	2 668	191 338
55	Beherbergung	3 278	705 182	998	6 085	621	20 038	489	35 642
551	Hotels, Gasthöfe und Pensionen	2 558	652 612	581	3 469	459	15 237	433	31 551
552	Ferienunterkünfte und ähnliche Beherbergungsstätten	406	18 850	256	1 629	87	2 517	28	1 979

1) ohne Umsatzsteuer

Davon in Umsatzgrößenklassen von ... bis unter ... €												WZ- Nr.
100 000 bis 250 000		250 000 bis 500 000		500 000 bis 1 Mill.		1 Mill. bis 2 Mill.		2 Mill. bis 5 Mill.		5 Mill. und mehr		
Anzahl	1 000 €	Anzahl	1 000 €	Anzahl	1 000 €	Anzahl	1 000 €	Anzahl	1 000 €	Anzahl	1 000 €	
676	105 979	260	89 767	128	87 651	58	77 647	472
23	4 279	69	26 887	147	108 278	93	130 493	31	91 847	10	95 413	473
251	40 128	173	61 153	88	62 500	44	62 173	38	115 802	24	341 800	474
611	98 011	320	113 167	211	145 485	112	160 472	53	163 124	36	538 998	475
422	66 202	220	78 349	110	75 286	52	71 350	17	50 466	10	169 568	476
1 602	252 752	651	225 755	338	244 916	447	644 432	410	1 211 647	124	1 329 899	477
134	20 262	37	11 808	18	12 400	-	-	478
363	57 556	182	62 143	94	65 869	.	.	62	191 368	.	.	479
1 150	184 999	685	244 129	522	370 835	397	553 899	233	698 775	112	1 800 598	H
774	125 193	479	170 463	352	249 242	232	322 252	115	341 045	44	525 770	49
-	-	-	-	-	-	-	-	-	-	.	.	491
.	.	-	-	-	-	-	-	492
362	58 394	165	57 543	89	63 696	42	58 899	12	36 464	13	134 895	493
.	.	314	112 919	263	185 546	190	263 352	494
-	-	-	-	-	-	-	-	-	-	-	-	495
.	-	-	-	-	.	.	50
-	-	-	-	-	-	-	-	-	-	-	-	501
-	-	-	-	-	-	-	-	-	-	-	-	502
4	660	.	.	-	-	-	-	-	-	.	.	503
.	-	-	-	-	-	-	504
.	.	.	.	-	-	51
.	.	.	.	-	-	-	-	511
-	-	-	-	-	-	-	-	-	-	.	.	512
286	45 697	166	59 247	142	102 033	132	183 829	101	315 126	59	604 959	52
8	1 276	3	1 096	.	.	4	5 475	4	13 305	.	.	521
278	44 421	163	58 151	.	.	128	178 354	97	301 821	.	.	522
83	12 944	37	13 307	6	95 201	53
-	-	-	-	-	-	-	-	-	-	-	-	531
83	12 944	37	13 307	6	95 201	532
2 605	406 623	993	338 946	473	327 069	184	251 766	99	283 725	33	372 046	I
599	96 623	288	100 128	167	118 426	68	94 181	35	95 999	13	138 060	55
556	89 591	267	93 119	152	106 954	65	88 966	551
18	2 865	9	3 130	-	-	-	-	552

Noch: 6. Umsatzsteuerpflichtige und deren Lieferungen und Leistungen¹⁾ 2012 nach Umsatzgrößenklassen und nach wirtschaftlicher Gliederung

WZ-Nr.	Wirtschaftliche Gliederung	Steuerpflichtige	Lieferungen und Leistungen						
				unter 17 501		17 501 bis 50 000		50 000 bis 100 000	
		Anzahl	1 000 €	Anzahl	1 000 €	Anzahl	1 000 €	Anzahl	1 000 €
553	Campingplätze	40	8 837	9	56	6	217	4	294
559	Sonstige Beherbergungsstätten	274	24 882	152	932	69	2 067	24	1 818
56	Gastronomie	10 511	1 587 287	2 656	14 428	2 459	80 404	2 179	155 697
561	Restaurants, Gaststätten, Imbissstuben, Cafés, Eissalons u. Ä.	6 947	1 093 516	1 389	8 113	1 689	55 755	1 554	111 557
562	Caterer und Erbringung sonstiger Verpflegungsdienstleistungen	1 411	275 162	540	2 758	301	9 495	217	15 344
563	Ausschank von Getränken	2 153	218 609	727	3 557	469	15 154	408	28 796
J	Information und Kommunikation	8 794	2 418 527	4 538	17 583	1 592	49 643	885	63 612
58	Verlagswesen	497	678 287	214	831	81	2 523	54	4 006
581	Verlegen von Büchern und Zeitschriften; sonstiges Verlagswesen (ohne Software)	.	.	197	772	74	2 290	51	3 773
582	Verlegen von Software	.	.	17	59	7	234	3	232
59	Herstellung, Verleih und Vertrieb von Filmen und Fernsehprogrammen; Kinos; Tonstudios und Verlegen von Musik	692	73 952	364	1 779	123	3 811	64	4 328
591	Herstellung von Filmen und Fernsehprogrammen, deren Verleih und Vertrieb; Kinos	498	56 964	246	1 224	90	2 821	51	3 485
592	Tonstudios; Herstellung von Hörfunkbeiträgen; Verlegen von bespielten Tonträgern und Musikalien	194	16 988	118	555	33	990	13	844
60	Rundfunkveranstalter	54	120 176	21	87	5	164	.	.
601	Hörfunkveranstalter	38	114 755
602	Fernsehveranstalter	16	5 421
61	Telekommunikation	173	146 836	81	296	19	574	.	.
611	Leitungsgebundene Telekommunikation	.	.	4	17	.	.	4	293
612	Drahtlose Telekommunikation
613	Satellitentelekommunikation
619	Sonstige Telekommunikation	119	24 792	65	235	15	444	13	896
62	Erbringung von Dienstleistungen der Informationstechnologie	5 549	1 065 419	2 891	10 607	977	30 580	568	41 316
620	Erbringung von Dienstleistungen der Informationstechnologie	5 549	1 065 419	2 891	10 607	977	30 580	568	41 316
63	Informationsdienstleistungen	1 829	333 858	967	3 982	387	11 991	176	12 329
631	Datenverarbeitung, Hosting und damit verbundene Tätigkeiten; Webportale	158	49 766	90	311	24	750	10	683
639	Erbringung von sonstigen Informationsdienstleistungen	1 671	284 092	877	3 671	363	11 241	166	11 646
K	Erbringung von Finanz- und Versicherungsdienstleistungen	5 136	1 838 814	3 935	9 801	600	18 261	287	20 311
64	Erbringung von Finanzdienstleistungen	650	1 518 434	465	814	41	1 266	30	2 216
641	Zentralbanken und Kreditinstitute	36	124 425	-	-	.	.	-	-
642	Beteiligungsgesellschaften	35	1 067	26	1 941
643	Treuhand- und sonstige Fonds und ähnliche Finanzinstitutionen	-	-	-	-
649	Sonstige Finanzierungsinstitutionen	65	54 961	38	95	.	.	4	274
65	Versicherungen, Rückversicherungen und Pensionskassen (ohne Sozialversicherung)	4	317	.	.	-	-	.	.
651	Versicherungen	-	-	.	.
652	Rückversicherungen	-	-	-	-	-	-	-	-
653	Pensionskassen und Pensionsfonds	.	.	-	-	-	-	.	.

1) ohne Umsatzsteuer

Davon in Umsatzgrößenklassen von ... bis unter ... €												WZ- Nr.
100 000 bis 250 000		250 000 bis 500 000		500 000 bis 1 Mill.		1 Mill. bis 2 Mill.		2 Mill. bis 5 Mill.		5 Mill. und mehr		
Anzahl	1 000 €	Anzahl	1 000 €	Anzahl	1 000 €	Anzahl	1 000 €	Anzahl	1 000 €	Anzahl	1 000 €	
12	1 933	4	1 323	-	-	-	-	553
13	2 234	8	2 556	559
2 006	310 001	705	238 818	306	208 643	116	157 585	64	187 726	20	233 986	56
1 486	230 766	489	165 234	213	144 643	70	96 058	43	122 121	14	159 270	561
159	24 289	96	33 648	48	33 006	31	42 153	13	39 753	6	74 716	562
361	54 945	120	39 936	45	30 994	15	19 375	8	25 852	-	-	563
865	134 086	356	127 242	216	153 674	172	247 069	108	342 017	62	1 283 601	J
44	6 869	32	11 596	22	15 343	15	21 935	19	63 408	16	551 775	58
41	6 381	.	.	22	15 343	15	21 935	19	63 408	.	.	581
3	488	.	.	-	-	-	-	-	-	.	.	582
65	10 444	38	13 839	22	14 999	13	17 473	3	7 280	-	-	59
49	7 855	31	11 139	19	13 166	-	-	591
16	2 588	7	2 700	3	1 833	-	-	592
9	1 438	8	2 572	.	.	4	6 101	60
6	919	5	1 561	-	-	601
3	518	3	1 011	-	-	-	-	602
20	3 199	15	5 400	.	.	6	7 579	.	.	4	121 115	61
.	.	4	1 576	.	.	-	-	611
.	.	4	1 544	-	-	.	.	612
-	-	-	-	-	-	-	-	-	-	-	-	613
13	2 110	7	2 279	-	-	.	.	619
574	87 189	195	69 927	128	92 742	119	174 919	70	216 037	27	342 102	62
574	87 189	195	69 927	128	92 742	119	174 919	70	216 037	27	342 102	620
153	24 948	68	23 910	36	24 848	15	19 062	63
15	2 379	6	2 158	7	5 186	3	30 433	631
138	22 569	62	21 751	29	19 663	.	.	13	44 055	.	.	639
162	25 170	68	24 973	17	11 988	23	32 884	16	52 343	28	1 643 084	K
33	4 875	23	8 561	10	7 165	12	18 034	64
.	.	3	971	9	27 534	9	78 852	641
.	.	17	6 246	4	14 508	9	1 305 882	642
-	-	-	-	-	-	-	-	-	-	-	-	643
6	784	3	1 344	3	2 061	649
.	.	-	-	-	-	-	-	-	-	-	-	65
.	.	-	-	-	-	-	-	-	-	-	-	651
-	-	-	-	-	-	-	-	-	-	-	-	652
-	-	-	-	-	-	-	-	-	-	-	-	653

Noch: 6. Umsatzsteuerpflichtige und deren Lieferungen und Leistungen¹⁾ 2012 nach Umsatzgrößenklassen und nach wirtschaftlicher Gliederung

WZ-Nr.	Wirtschaftliche Gliederung	Steuerpflichtige	Lieferungen und Leistungen						
				unter 17 501		17 501 bis 50 000		50 000 bis 100 000	
		Anzahl	1 000 €	Anzahl	1 000 €	Anzahl	1 000 €	Anzahl	1 000 €
66	Mit Finanz- und Versicherungsdienstleistungen verbundene Tätigkeiten	4 482	320 064	.	.	559	16 995	.	.
661	Mit Finanzdienstleistungen verbundene Tätigkeiten	1 216	243 695	894	2 277	.	.	89	6 290
662	Mit Versicherungsdienstleistungen und Pensionskassen verbundene Tätigkeiten	3 261	75 830	2 573	6 707	410	12 470	.	.
663	Fondsmanagement	5	538	-	-
L	Grundstücks- und Wohnungswesen	22 105	6 454 712	11 327	58 565	4 541	138 864	2 105	149 715
68	Grundstücks- und Wohnungswesen	22 105	6 454 712	11 327	58 565	4 541	138 864	2 105	149 715
681	Kauf und Verkauf von eigenen Grundstücken, Gebäuden und Wohnungen	1 380	576 934	661	1 235	156	4 880	117	8 491
682	Vermietung, Verpachtung von eigenen oder geleasteten Grundstücken, Gebäuden und Wohnungen	16 281	4 938 624	8 908	52 204	3 447	103 322	1 414	100 093
683	Vermittlung und Verwaltung von Grundstücken, Gebäuden und Wohnungen für Dritte	4 444	939 154	1 758	5 126	938	30 662	574	41 131
M	Erbringung von freiberuflichen, wissenschaftlichen und technischen Dienstleistungen	34 854	7 296 697	14 901	67 991	7 310	231 597	4 681	332 938
69	Rechts- und Steuerberatung, Wirtschaftsprüfung	6 655	1 155 319	2 117	11 151	1 323	42 888	1 060	75 207
691	Rechtsberatung	3 464	605 592	905	4 983	735	24 397	692	49 089
692	Wirtschaftsprüfung und Steuerberatung; Buchführung	3 191	549 727	1 212	6 168	588	18 491	368	26 117
70	Verwaltung und Führung von Unternehmen und Betrieben; Unternehmensberatung	5 712	2 577 371	3 130	11 372	1 044	32 607	594	41 885
701	Verwaltung und Führung von Unternehmen und Betrieben	1 383	2 122 490	940	1 783	114	3 476	77	5 257
702	Public-Relations- und Unternehmensberatung	4 329	454 881	2 190	9 589	930	29 131	517	36 628
71	Architektur- und Ingenieurbüros; technische, physikalische und chemische Untersuchung	12 015	2 261 511	4 237	19 679	2 566	82 197	1 876	134 610
711	Architektur- und Ingenieurbüros	11 673	2 065 979	4 135	19 235	2 519	80 732	1 844	132 250
712	Technische, physikalische und chemische Untersuchung	342	195 533	102	444	47	1 464	32	2 360
72	Forschung und Entwicklung	782	542 099	376	1 033	135	4 207	83	5 855
721	Forschung und Entwicklung im Bereich Natur-, Ingenieur-, Agrarwissenschaften und Medizin	674	529 719	324	822	110	3 450	64	4 449
722	Forschung und Entwicklung im Bereich Rechts-, Wirtschafts- und Sozialwissenschaften sowie im Bereich Sprach-, Kultur- und Kunstwissenschaften	108	12 380	52	211	25	758	19	1 406
73	Werbung und Marktforschung	3 342	324 508	1 705	7 394	713	22 036	367	25 973
731	Werbung	3 153	302 708	1 595	6 956	682	21 158	348	24 628
732	Markt- und Meinungsforschung	189	21 800	110	438	31	878	19	1 345
74	Sonstige freiberufliche, wissenschaftliche und technische Tätigkeiten	5 727	331 210	3 200	16 478	1 422	44 202	608	42 345
741	Ateliers für Textil-, Schmuck-, Grafik- u. ä. Design	1 403	51 413	845	4 532	359	10 966	111	7 719
742	Fotografie und Fotolabors	1 057	94 544	529	2 691	300	9 461	133	9 180
743	Übersetzen und Dolmetschen	919	23 313	586	3 358	236	7 259	66	4 319
749	Sonstige freiberufliche, wissenschaftliche und technische Tätigkeiten a. n. g.	2 348	161 941	1 240	5 897	527	16 518	298	21 128

1) ohne Umsatzsteuer

Davon in Umsatzgrößenklassen von ... bis unter ... €												WZ- Nr.
100 000 bis 250 000		250 000 bis 500 000		500 000 bis 1 Mill.		1 Mill. bis 2 Mill.		2 Mill. bis 5 Mill.		5 Mill. und mehr		
Anzahl	1 000 €	Anzahl	1 000 €	Anzahl	1 000 €	Anzahl	1 000 €	Anzahl	1 000 €	Anzahl	1 000 €	
.	.	45	16 412	7	4 823	11	14 850	66
50	8 012	.	.	4	2 741	7	8 973	.	.	4	198 196	661
77	12 041	26	9 138	3	2 083	4	5 877	-	-	.	.	662
.	.	.	.	-	-	-	-	-	-	-	-	663
1 846	287 986	822	288 376	533	377 493	354	495 784	323	1 013 590	254	3 644 339	L
1 846	287 986	822	288 376	533	377 493	354	495 784	323	1 013 590	254	3 644 339	68
159	25 991	101	35 950	72	51 019	58	84 195	34	106 448	22	258 728	681
1 058	163 403	456	160 887	324	229 742	228	317 348	244	770 912	202	3 040 713	682
629	98 592	265	91 540	137	96 732	68	94 241	45	136 230	30	344 897	683
4 218	657 602	1 920	676 214	1 006	691 909	462	633 106	212	623 335	144	3 382 006	M
1 053	168 430	632	223 911	324	220 085	113	151 103	26	70 385	7	192 160	69
637	100 437	311	109 170	125	82 194	48	66 181	8	22 193	3	146 947	691
416	67 992	321	114 741	199	137 891	65	84 922	18	48 193	4	45 213	692
503	76 711	189	65 907	86	61 461	64	88 811	39	113 290	63	2 085 328	70
72	11 182	47	16 174	35	24 724	24	36 321	21	61 471	53	1 962 102	701
431	65 529	142	49 733	51	36 737	40	52 490	18	51 819	10	123 226	702
1 798	279 657	761	267 723	418	290 010	190	264 063	119	355 783	50	567 790	71
1 752	272 255	724	254 332	387	267 094	167	233 771	101	300 378	44	505 932	711
46	7 402	37	13 391	31	22 916	23	30 292	18	55 405	6	61 857	712
65	10 269	40	14 775	32	23 351	26	35 929	14	44 504	11	402 175	72
59	9 536	26	35 929	.	.	11	402 175	721
6	734	-	-	.	.	-	-	722
302	47 348	130	45 655	64	43 223	73
289	45 307	124	43 439	58	39 199	43	57 149	731
13	2 041	6	2 216	6	4 024	.	.	-	-	.	.	732
340	49 807	82	28 088	48	31 897	17	23 066	4	11 163	6	84 163	74
58	8 631	14	4 717	-	-	741
66	9 456	20	6 532	742
21	2 802	4	1 543	6	4 031	-	-	-	-	-	-	743
195	28 918	44	15 296	29	19 625	11	14 362	749

Noch: 6. Umsatzsteuerpflichtige und deren Lieferungen und Leistungen¹⁾ 2012 nach Umsatzgrößenklassen und nach wirtschaftlicher Gliederung

WZ-Nr.	Wirtschaftliche Gliederung	Steuerpflichtige	Lieferungen und Leistungen						
				unter 17 501		17 501 bis 50 000		50 000 bis 100 000	
		Anzahl	1 000 €	Anzahl	1 000 €	Anzahl	1 000 €	Anzahl	1 000 €
75	Veterinärwesen	621	104 680	136	883	107	3 459	93	7 063
750	Veterinärwesen	621	104 680	136	883	107	3 459	93	7 063
N	Erbringung von sonstigen wirtschaftlichen Dienstleistungen	16 262	3 282 673	7 231	34 965	3 777	116 715	1 713	121 607
77	Vermietung von beweglichen Sachen	1 844	586 778	744	3 675	304	9 334	202	14 665
771	Vermietung von Kraftwagen	512	120 911	242	1 231	87	2 661	57	4 091
772	Vermietung von Gebrauchsgütern	343	39 463	153	811	92	2 680	.	.
773	Vermietung von Maschinen, Geräten und sonstigen beweglichen Sachen	984	426 296	.	.	125	3 994	113	8 117
774	Leasing von nichtfinanziellen immateriellen Vermögensgegenständen (ohne Copyrights)	5	108	.	.	-	-	.	.
78	Vermittlung und Überlassung von Arbeitskräften	814	523 608	325	1 077	142	4 520	65	4 543
781	Vermittlung von Arbeitskräften	592	162 665	270	1 019	124	3 974	62	4 343
782	Befristete Überlassung von Arbeitskräften	164	289 138	44	45	15	482	3	201
783	Sonstige Überlassung von Arbeitskräften	58	71 805	11	13	3	63	-	-
79	Reisebüros, Reiseveranstalter und Erbringung sonstiger Reservierungsdienstleistungen	1 414	243 531	557	2 406	274	8 494	234	16 974
791	Reisebüros und Reiseveranstalter	1 323	236 674	502	2 095	257	8 033	222	16 197
799	Erbringung sonstiger Reservierungsdienstleistungen	91	6 857	55	311	17	461	12	777
80	Wach- und Sicherheitsdienste sowie Detekteien	492	205 081	162	770	126	3 849	52	3 635
801	Private Wach- und Sicherheitsdienste	311	182 332	98	435	68	2 083	33	2 330
802	Sicherheitsdienste mithilfe von Überwachungs und Alarmsystemen	20	9 602	3	-	.	.	-	-
803	Detekteien	161	13 147	61	334	.	.	19	1 304
81	Gebäudebetreuung; Garten- und Landschaftsbau	5 704	926 928	2 047	12 527	1 591	49 337	652	45 998
811	Hausmeisterdienste	3 194	191 774	1 381	8 611	1 118	34 608	350	24 210
812	Reinigung von Gebäuden, Straßen und Verkehrsmitteln	1 315	454 117	338	2 106	232	7 044	122	8 824
813	Garten- und Landschaftsbau sowie Erbringung von sonstigen gärtnerischen Dienstleistungen	1 195	281 037	328	1 811	241	7 685	180	12 964
82	Erbringung von wirtschaftlichen Dienstleistungen für Unternehmen und Privatpersonen a. n. g.	5 994	796 748	3 396	14 510	1 340	41 180	508	35 792
821	Sekretariats- und Schreibdienste, Copy-Shops	1 427	34 520	983	4 450	317	9 253	.	.
822	Call Center	91	51 632	50	140	16	564	.	.
823	Messe-, Ausstellungs- und Kongressveranstalter	566	170 136	206	1 076	185	5 992	70	4 740
829	Erbringung sonstiger wirtschaftlicher Dienstleistungen für Unternehmen und Privatpersonen	3 910	540 461	2 157	8 845	822	25 370	360	25 724
P	Erziehung und Unterricht	4 898	645 613	2 591	13 291	1 213	37 594	543	37 830
85	Erziehung und Unterricht	4 898	645 613	2 591	13 291	1 213	37 594	543	37 830
851	Kindergärten und Vorschulen	43	6 708
852	Grundschulen
853	Weiterführende Schulen	364	111 268	201	925	87	2 676	29	2 093
854	Tertiärer und post-sekundärer, nicht tertiärer Unterricht	349	72 132	247	1 181	65	1 884	13	899
855	Sonstiger Unterricht	4 077	449 742	2 077	10 962	1 043	32 527	494	34 384
856	Erbringung von Dienstleistungen für den Unterricht	.	.	41	141	6	187	.	.

1) ohne Umsatzsteuer

Davon in Umsatzgrößenklassen von ... bis unter ... €												WZ- Nr.
100 000 bis 250 000		250 000 bis 500 000		500 000 bis 1 Mill.		1 Mill. bis 2 Mill.		2 Mill. bis 5 Mill.		5 Mill. und mehr		
Anzahl	1 000 €	Anzahl	1 000 €	Anzahl	1 000 €	Anzahl	1 000 €	Anzahl	1 000 €	Anzahl	1 000 €	
157	25 380	86	30 156	34	21 881	75
157	25 380	86	30 156	34	21 881	750
1 807	281 722	699	248 191	449	318 325	304	428 716	182	542 947	100	1 189 486	N
236	38 002	133	46 979	94	67 850	74	105 016	36	105 737	21	195 521	77
57	9 329	28	10 151	14	9 315	12	16 411	10	31 095	5	36 627	771
33	5 186	16	5 464	9	6 140	8	11 026	-	-	.	.	772
146	23 487	89	31 363	71	52 394	54	77 579	26	74 642	.	.	773
-	-	-	-	-	-	-	-	-	-	-	-	774
76	12 461	57	20 931	36	24 871	47	68 796	40	120 572	26	265 836	78
55	8 973	30	10 852	8	5 351	17	24 873	781
13	1 953	14	5 141	23	16 329	21	30 622	782
8	1 534	13	4 938	5	3 191	9	13 300	5	13 517	4	35 247	783
198	30 919	73	26 120	36	25 954	20	26 429	13	39 352	9	66 883	79
.	13	39 352	9	66 883	791
.	-	-	-	-	799
56	8 826	35	12 341	28	21 135	14	19 259	10	29 301	9	105 965	80
37	5 796	28	9 729	16	11 839	9	105 965	801
4	509	.	.	9	6 872	.	.	-	-	-	-	802
15	2 521	.	.	3	2 425	-	-	.	.	-	-	803
854	131 443	248	87 672	152	106 811	92	129 547	50	149 206	18	214 387	81
237	36 495	55	18 898	35	23 998	12	17 089	811
411	61 466	77	27 501	55	38 400	45	65 145	812
206	33 481	116	41 273	62	44 413	35	47 313	23	63 106	4	28 991	813
387	60 073	153	54 147	103	71 704	57	79 669	33	98 779	17	340 894	82
36	5 693	9	3 038	.	.	-	-	.	.	-	-	821
4	571	4	1 409	.	.	6	8 225	.	.	3	30 605	822
51	8 204	25	9 366	14	9 766	8	11 176	3	10 309	4	109 505	823
296	45 604	115	40 334	80	55 908	43	60 267	27	77 625	10	200 783	829
279	42 059	104	37 286	78	55 144	38	52 421	32	104 342	20	265 647	P
279	42 059	104	37 286	78	55 144	38	52 421	32	104 342	20	265 647	85
4	685	3	1 066	3	2 038	-	-	.	.	-	-	851
-	-	-	-	-	-	-	-	.	.	-	-	852
19	3 061	10	3 498	6	4 149	5	76 015	853
.	3	10 447	3	48 038	854
245	36 615	88	31 696	62	43 527	33	44 299	23	74 138	12	141 595	855
.	-	-	-	-	-	-	856

Noch: 6. Umsatzsteuerpflichtige und deren Lieferungen und Leistungen¹⁾ 2012 nach Umsatzgrößenklassen und nach wirtschaftlicher Gliederung

WZ-Nr.	Wirtschaftliche Gliederung	Steuerpflichtige	Lieferungen und Leistungen						
				unter 17 501		17 501 bis 50 000		50 000 bis 100 000	
		Anzahl	1 000 €	Anzahl	1 000 €	Anzahl	1 000 €	Anzahl	1 000 €
Q	Gesundheits- und Sozialwesen	7 450	5 729 521	2 602	12 516	1 235	37 929	621	43 493
86	Gesundheitswesen	5 974	4 141 666	2 007	9 737	933	29 485	519	36 594
861	Krankenhäuser	65	2 722 786	12	33	-	-	.	.
862	Arzt- und Zahnarztpraxen	2 459	900 829	463	1 945	168	5 306	103	7 424
869	Gesundheitswesen a. n. g.	3 450	518 051	1 532	7 759	765	24 179	.	.
87	Heime (ohne Erholungs- und Ferienheime)	139	433 961	24	28	.	.	3	182
871	Pflegeheime	85	319 511
872	Stationäre Einrichtungen zur psychosozialen Betreuung, Suchbekämpfung u. Ä.	-	-	-	-	-	-	-	-
873	Altenheime; Alten- und Behindertenwohnheime	40	107 580
879	Sonstige Heime (ohne Erholungs- und Ferienheime)	14	6 870	.	.	-	-	-	-
88	Sozialwesen (ohne Heime)	1 337	1 153 894	571	2 751	.	.	99	6 717
881	Soziale Betreuung älterer Menschen und Behinderter	470	171 162	166	881	.	.	55	3 724
889	Sonstiges Sozialwesen (ohne Heime)	867	982 732	405	1 870	237	6 416	44	2 992
R	Kunst, Unterhaltung und Erholung	12 081	1 217 528	6 594	35 828	3 098	92 407	1 080	74 834
90	Kreative, künstlerische und unterhaltende Tätigkeiten	7 415	322 566	4 381	24 983	2 056	60 937	595	40 552
900	Kreative, künstlerische und unterhaltende Tätigkeiten	7 415	322 566	4 381	24 983	2 056	60 937	595	40 552
91	Bibliotheken, Archive, Museen, botanische und zoologische Gärten	114	99 249	49	189	16	409	14	1 099
910	Bibliotheken, Archive, Museen, botanische und zoologische Gärten	114	99 249	49	189	16	409	14	1 099
92	Spiel-, Wett- und Lotteriewesen	329	355 741	100	432	41	1 249	42	3 068
920	Spiel-, Wett- und Lotteriewesen	329	355 741	100	432	41	1 249	42	3 068
93	Erbringung von Dienstleistungen des Sports, der Unterhaltung und der Erholung	4 223	439 971	2 064	10 224	985	29 811	429	30 115
931	Erbringung von Dienstleistungen des Sports	1 722	250 220	699	4 054	443	13 343	193	13 664
932	Erbringung von sonstigen Dienstleistungen der Unterhaltung und der Erholung	2 501	189 751	1 365	6 170	542	16 469	236	16 451
S	Erbringung von sonstigen Dienstleistungen	36 658	3 757 890	16 813	88 782	10 127	315 235	4 732	331 588
94	Interessenvertretungen sowie kirchliche und sonstige religiöse Vereinigungen (ohne Sozialwesen und Sport)	1 926	688 646	951	5 392	434	13 024	201	14 659
941	Wirtschafts- und Arbeitgeberverbände, Berufsorganisationen	88	53 872	40	154	18	545	7	542
942	Arbeitnehmervereinigungen	-	-	-	-	-	-	-	-
949	Kirchliche Vereinigungen; politische Parteien sowie sonstige Interessenvertretungen und Vereinigungen a. n. g.	1 838	634 774	911	5 238	416	12 478	194	14 117
95	Reparatur von Datenverarbeitungsgeräten und Gebrauchsgütern	991	118 248	327	1 813	238	7 594	177	12 595
951	Reparatur von Datenverarbeitungs- und Telekommunikationsgeräten	152	32 526	71	293	20	625	26	1 855
952	Reparatur von Gebrauchsgütern	839	85 722	256	1 521	218	6 969	151	10 740
96	Erbringung von sonstigen überwiegend persönlichen Dienstleistungen	33 741	2 950 996	15 535	81 576	9 455	294 618	4 354	304 334
960	Erbringung von sonstigen überwiegend persönlichen Dienstleistungen	33 741	2 950 996	15 535	81 576	9 455	294 618	4 354	304 334

1) ohne Umsatzsteuer

Davon in Umsatzgrößenklassen von ... bis unter ... €												WZ- Nr.
100 000 bis 250 000		250 000 bis 500 000		500 000 bis 1 Mill.		1 Mill. bis 2 Mill.		2 Mill. bis 5 Mill.		5 Mill. und mehr		
Anzahl	1 000 €	Anzahl	1 000 €	Anzahl	1 000 €	Anzahl	1 000 €	Anzahl	1 000 €	Anzahl	1 000 €	
1 005	172 670	1 055	369 908	481	321 987	184	258 030	130	423 134	137	4 089 855	Q
918	158 485	981	343 049	395	260 029	111	150 988	52	159 275	58	2 994 023	86
.	.	3	1 020	.	.	6	8 712	5	17 799	.	.	861
478	89 619	809	283 794	330	216 767	69	93 775	28	83 422	11	118 777	862
.	.	169	58 235	.	.	36	48 501	19	58 055	.	.	869
10	1 815	6	1 911	14	11 143	27	42 473	28	94 820	.	.	87
.	.	.	.	8	6 838	23	35 805	21	69 368	16	205 302	871
-	-	-	-	-	-	-	-	-	-	-	-	872
4	754	-	-	3	2 445	873
.	.	.	.	3	1 860	-	-	879
77	12 371	68	24 949	72	50 815	46	64 569	50	169 039	.	.	88
48	7 721	45	16 656	50	34 327	25	33 111	16	47 553	.	.	881
29	4 650	23	8 293	22	16 488	21	31 457	34	121 486	52	789 081	889
762	117 014	284	98 644	143	96 615	60	85 831	39	116 665	21	499 691	R
256	37 113	66	23 281	28	19 649	13	19 087	16	49 649	4	47 314	90
256	37 113	66	23 281	28	19 649	13	19 087	16	49 649	4	47 314	900
12	1 987	12	4 345	91
12	1 987	12	4 345	910
71	11 361	40	13 774	92
71	11 361	40	13 774	920
423	66 554	166	57 243	96	63 514	32	45 144	20	55 965	8	81 402	93
203	31 819	88	30 331	62	41 557	19	27 337	10	28 958	5	59 157	931
220	34 735	78	26 911	34	21 957	13	17 806	10	27 007	3	22 245	932
3 186	487 336	1 102	380 480	390	264 493	159	219 046	92	282 789	57	1 388 142	S
147	22 267	83	28 764	38	25 302	16	21 659	94
6	1 009	10	3 307	.	.	-	-	941
-	-	-	-	-	-	-	-	-	-	-	-	942
141	21 258	73	25 457	.	.	16	21 659	23	77 698	.	.	949
152	23 901	60	20 830	20	13 225	13	18 417	95
19	3 100	6	2 297	4	2 662	951
133	20 801	54	18 532	16	10 563	-	-	952
2 887	441 168	959	330 885	332	225 966	130	178 969	63	182 911	26	910 569	96
2 887	441 168	959	330 885	332	225 966	130	178 969	63	182 911	26	910 569	960

7. Umsatzsteuerpflichtige und deren Lieferungen und Leistungen¹⁾ 2012 nach Rechtsformen und nach wirtschaftlicher Gliederung

WZ-Nr.	Wirtschaftliche Gliederung	Steuerpflichtige	Lieferungen und Leistungen	Davon	
				Einzelunternehmen	
		Anzahl	1 000 €	Anzahl	1 000 €
A - S	Wirtschaftszweige insgesamt	294 721	128 735 844	227 601	27 631 743
A	Land- und Forstwirtschaft, Fischerei	5 903	2 690 638	4 524	549 866
01	Landwirtschaft, Jagd und damit verbundene Tätigkeiten	5 299	2 538 813	4 078	497 330
011	Anbau einjähriger Pflanzen
012	Anbau mehrjähriger Pflanzen	153	104 307	107	17 965
013	Betrieb von Baumschulen sowie Anbau von Pflanzen zu Vermehrungszwecken	184	35 848	149	24 117
014	Tierhaltung	784	357 744	596	39 300
015	Gemischte Landwirtschaft	2 748	1 452 369	2 134	239 339
016	Erbringung von landwirtschaftlichen Dienstleistungen	424	231 604	261	37 389
017	Jagd, Fallenstellerei und damit verbundene Tätigkeiten
02	Forstwirtschaft und Holzeinschlag
021	Forstwirtschaft	.	.	126	9 668
022	Holzeinschlag	180	82 673	.	.
023	Sammeln von wild wachsenden Produkten (ohne Holz)	-	-	-	-
024	Erbringung von Dienstleistungen für Forstwirtschaft und Holzeinschlag	184	42 658	138	22 772
03	Fischerei und Aquakultur
031	Fischerei
032	Aquakultur	.	.	31	5 750
B	Bergbau und Gewinnung von Steinen und Erden	119	175 236	26	3 098
05	Kohlenbergbau	-	-	-	-
051	Steinkohlenbergbau	-	-	-	-
052	Braunkohlenbergbau	-	-	-	-
06	Gewinnung von Erdöl und Erdgas	-	-	-	-
061	Gewinnung von Erdöl	-	-	-	-
062	Gewinnung von Erdgas	-	-	-	-
07	Erzbergbau	.	.	-	-
071	Eisenerzbergbau	.	.	-	-
072	NE-Metallerzbergbau	.	.	-	-
08	Gewinnung von Steinen und Erden, sonstiger Bergbau
081	Gewinnung von Natursteinen, Kies, Sand, Ton und Kaolin	.	.	23	3 074
089	Sonstiger Bergbau; Gewinnung von Steinen und Erden a. n. g.	11	3 628	.	.
09	Erbringung von Dienstleistungen für den Bergbau und die Gewinnung von Steinen und Erden
091	Erbringung von Dienstleistungen für die Gewinnung von Erdöl und Erdgas	-	-	-	-
099	Erbringung von Dienstleistungen für den sonstigen Bergbau und die Gewinnung von Steinen und Erden
C	Verarbeitendes Gewerbe	17 855	30 176 274	11 091	2 613 387
10	Herstellung von Nahrungs- und Futtermitteln	2 623	3 601 223	2 070	700 028
101	Schlachten und Fleischverarbeitung	797	1 084 017	617	204 169
102	Fischverarbeitung	22	24 077	.	.
103	Obst- und Gemüseverarbeitung	76	161 229	.	.
104	Herstellung von pflanzlichen und tierischen Ölen und Fetten	16	106 073	.	.
105	Milchverarbeitung	85	927 682	52	4 650
106	Mahl- und Schälsmühlen, Herstellung von Stärke und Stärkeerzeugnissen	49	95 477	37	10 057
107	Herstellung von Back- und Teigwaren	1 380	754 934	1 210	431 186
108	Herstellung von sonstigen Nahrungsmitteln	126	326 788	.	.

1) ohne Umsatzsteuer

Umsatzsteuerpflichtige und deren Lieferungen und Leistungen mit der Rechtsform						WZ- Nr.
Personengesellschaften		Kapitalgesellschaften		übrige Rechtsformen		
Anzahl	1 000 €	Anzahl	1 000 €	Anzahl	1 000 €	
24 385	18 856 425	34 779	71 271 449	7 956	10 976 227	A - S
676	464 116	390	826 370	313	850 286	A
599	452 438	350	809 334	272	779 711	01
108	72 875	33	65 924	34	78 921	011
.	012
.	013
98	117 055	73	168 683	17	32 706	014
276	194 796	149	404 960	189	613 274	015
59	36 420	75	103 130	29	54 665	016
-	-	-	-	-	-	017
66	10 898	02
24	537	.	.	8	812	021
29	7 002	022
-	-	-	-	-	-	023
13	3 359	18	11 878	15	4 649	024
11	780	03
.	.	.	.	-	-	031
.	032
22	58 763	71	113 375	-	-	B
-	-	-	-	-	-	05
-	-	-	-	-	-	051
-	-	-	-	-	-	052
-	-	-	-	-	-	06
-	-	-	-	-	-	061
-	-	-	-	-	-	062
-	-	.	.	-	-	07
-	-	.	.	-	-	071
-	-	.	.	-	-	072
22	58 763	.	.	-	-	08
.	.	60	89 073	-	-	081
.	.	.	.	-	-	089
-	-	.	.	-	-	09
-	-	-	-	-	-	091
-	-	.	.	-	-	099
1 457	6 570 097	4 985	19 096 540	322	1 896 250	C
187	1 288 503	327	1 182 013	39	430 679	10
46	490 362	118	273 576	16	115 910	101
.	.	13	23 673	.	.	102
7	24 380	103
.	.	.	.	-	-	104
8	552 276	105
.	106
.	.	76	184 717	.	.	107
16	44 796	42	260 982	.	.	108

Noch: 7. Umsatzsteuerpflichtige und deren Lieferungen und Leistungen¹⁾ 2012 nach Rechtsformen
und nach wirtschaftlicher Gliederung

WZ-Nr.	Wirtschaftliche Gliederung	Steuerpflichtige	Lieferungen und Leistungen	Davon	
				Einzelunternehmen	
		Anzahl	1 000 €	Anzahl	1 000 €
109	Herstellung von Futtermitteln	72	120 945	.	.
11	Getränkeherstellung	106	269 581	44	14 986
110	Getränkeherstellung	106	269 581	44	14 986
12	Tabakverarbeitung
120	Tabakverarbeitung
13	Herstellung von Textilien	574	578 478	331	33 956
131	Spinnstoffaufbereitung und Spinnerei	27	11 025	.	.
132	Weberei	33	87 569	.	.
133	Veredlung von Textilien und Bekleidung	103	105 605	.	.
139	Herstellung von sonstigen Textilwaren	411	374 279	.	.
14	Herstellung von Bekleidung	391	107 468	316	14 789
141	Herstellung von Bekleidung (ohne Pelzbekleidung)	347	93 898	.	.
142	Herstellung von Pelzwaren	22	870	19	414
143	Herstellung von Bekleidung aus gewirktem und gestricktem Stoff	22	12 700	.	.
15	Herstellung von Leder, Lederwaren und Schuhen
151	Herstellung von Leder und Lederwaren (ohne Herstellung von Lederbekleidung)
152	Herstellung von Schuhen	59	14 566	47	9 598
16	Herstellung von Holz-, Flecht-, Korb- und Korkwaren (ohne Möbel)	1 448	739 228	1 123	166 178
161	Säge-, Hobel- und Holzimprägnierwerke	186	231 330	140	21 561
162	Herstellung von sonstigen Holz-, Korb-, Flecht- und Korbwaren (ohne Möbel)	1 262	507 898	983	144 618
17	Herstellung von Papier, Pappe und Waren daraus	162	672 395	72	16 183
171	Herstellung von Holz- und Zellstoff, Papier, Karton und Pappe	46	366 869	.	.
172	Herstellung von Waren aus Papier, Karton und Pappe	116	305 527	.	.
18	Herstellung von Druckerzeugnissen; Vervielfältigung von bespielten Ton-, Bild- und Datenträgern	664	489 874	422	62 398
181	Herstellung von Druckerzeugnissen	613	485 543	383	60 411
182	Vervielfältigung von bespielten Ton-, Bild- und Datenträgern	51	4 331	39	1 987
19	Kokerei und Mineralölverarbeitung	10	37 236	-	-
191	Kokerei	-	-	-	-
192	Mineralölverarbeitung	10	37 236	-	-
20	Herstellung von chemischen Erzeugnissen	276	758 266	137	6 515
201	Herstellung von chemischen Grundstoffen, Düngemitteln und Stickstoffverbindungen, Kunststoffen in Primärformen und synthetischem Kautschuk in Primärformen	55	327 706	18	2 119
202	Herstellung von Schädlingsbekämpfungs-, Pflanzenschutz- und Desinfektionsmitteln	-	-	-	-
203	Herstellung von Anstrichmitteln, Druckfarben und Kitt	.	.	5	701
204	Herstellung von Seifen, Wasch-, Reinigungs- und Körperpflegemitteln sowie von Duftstoffen	110	128 977	91	2 280
205	Herstellung von sonstigen chemischen Erzeugnissen	85	234 401	23	1 415
206	Herstellung von Chemiefasern	.	.	-	-
21	Herstellung von pharmazeutischen Erzeugnissen
211	Herstellung von pharmazeutischen Grundstoffen	12	97 036	.	.
212	Herstellung von pharmazeutischen Spezialitäten und sonstigen pharmazeutischen Erzeugnissen
22	Herstellung von Gummi- und Kunststoffwaren	422	1 476 043	141	79 348
221	Herstellung von Gummiwaren	94	81 033	65	12 721
222	Herstellung von Kunststoffwaren	328	1 395 011	76	66 626

1) ohne Umsatzsteuer

Umsatzsteuerpflichtige und deren Lieferungen und Leistungen mit der Rechtsform						WZ- Nr.
Personengesellschaften		Kapitalgesellschaften		übrige Rechtsformen		
Anzahl	1 000 €	Anzahl	1 000 €	Anzahl	1 000 €	
11	38 012	14	67 086	.	.	109
22	56 392	11
22	56 392	110
-	-	-	-	-	-	12
-	-	-	-	-	-	120
60	175 298	176	368 072	7	1 151	13
.	.	16	10 578	-	-	131
.	.	15	42 999	-	-	132
.	.	22	77 696	.	.	133
47	110 329	123	236 798	.	.	139
.	.	57	73 864	.	.	14
.	.	42	61 524	.	.	141
.	.	.	.	-	-	142
-	-	.	.	-	-	143
.	15
.	151
.	152
103	271 563	215	297 684	7	3 803	16
20	181 285	26	28 485	-	-	161
83	90 278	189	269 200	7	3 803	162
.	.	74	523 412	.	.	17
.	.	22	279 538	-	-	171
.	.	52	243 874	.	.	172
.	.	179	357 314	.	.	18
53	68 485	181
.	.	.	.	-	-	182
3	35 666	19
-	-	-	-	-	-	191
3	35 666	192
24	139 194	107	609 576	8	2 981	20
.	201
-	-	-	-	-	-	202
.	.	12	33 944	.	.	203
.	204
13	62 616	44	168 142	5	2 227	205
-	-	.	.	-	-	206
.	.	29	260 922	-	-	21
.	.	.	.	-	-	211
-	-	.	.	-	-	212
44	309 785	220	1 050 479	17	36 431	22
.	.	21	23 690	.	.	221
.	.	199	1 026 789	.	.	222

Noch: 7. Umsatzsteuerpflichtige und deren Lieferungen und Leistungen¹⁾ 2012 nach Rechtsformen
und nach wirtschaftlicher Gliederung

WZ-Nr.	Wirtschaftliche Gliederung	Steuerpflichtige	Lieferungen und Leistungen	Davon	
				Einzelunternehmen	
		Anzahl	1 000 €	Anzahl	1 000 €
23	Herstellung von Glas und Glaswaren, Keramik, Verarbeitung von Steinen und Erden	1 106	1 161 843	730	102 045
231	Herstellung von Glas und Glaswaren
232	Herstellung von feuerfesten keramischen Werkstoffen und Waren
233	Herstellung von keramischen Baumaterialien	39	178 237	.	.
234	Herstellung von sonstigen Porzellan- und keramischen Erzeugnissen	191	61 462	.	.
235	Herstellung von Zement, Kalk und gebranntem Gips	-	-	.	.
236	Herstellung von Erzeugnissen aus Beton, Zement und Gips	222	394 921	.	.
237	Be- und Verarbeitung von Naturwerksteinen und Natursteinen a. n. g.	439	111 252	.	.
239	Herstellung von Schleifkörpern und Schleifmitteln auf Unterlage sowie sonstigen Erzeugnissen aus nichtmetallischen Mineralien a. n. g.	33	98 882	.	.
24	Metallerzeugung und -bearbeitung	278	1 627 333	143	27 965
241	Erzeugung von Roheisen, Stahl und Ferrolegierungen	84	700 161	.	.
242	Herstellung von Stahlrohren, Rohrform-, Rohrverschluss- und Rohrverbindungsstücken aus Stahl	20	23 789	.	.
243	Sonstige erste Bearbeitung von Eisen und Stahl	12	65 980	.	.
244	Erzeugung und erste Bearbeitung von NE-Metallen	93	193 744	.	.
245	Gießereien	69	643 659	16	3 143
25	Herstellung von Metallerzeugnissen	3 540	4 292 970	2 268	598 589
251	Stahl- und Leichtmetallbau	934	1 240 301	.	.
252	Herstellung von Metalltanks und -behältern; Herstellung von Heizkörpern und -kesseln für Zentralheizungen	53	128 412	17	10 795
253	Herstellung von Dampfkesseln (ohne Zentralheizungskessel)	9	20 707	.	.
254	Herstellung von Waffen und Munition	11	1 555	7	314
255	Herstellung von Schmiede-, Press-, Zieh- und Stanzteilen, gewalzten Ringen und pulvermetallurgischen Erzeugnissen	235	726 279	.	.
256	Oberflächenveredlung und Wärmebehandlung; Mechanik a. n. g.	1 461	930 223	1 125	242 764
257	Herstellung von Schneidwaren, Werkzeugen, Schlössern und Beschlägen aus unedlen Metallen	294	484 661	178	50 849
259	Herstellung von sonstigen Metallwaren	543	760 833	285	77 763
26	Herstellung von Datenverarbeitungsgeräten, elektronischen und optischen Erzeugnissen	811	4 025 821	335	58 148
261	Herstellung von elektronischen Bauelementen und Leiterplatten	202	2 970 866	.	.
262	Herstellung von Datenverarbeitungsgeräten und peripheren Geräten	120	26 531	.	.
263	Herstellung von Geräten und Einrichtungen der Telekommunikationstechnik	102	273 313	44	10 572
264	Herstellung von Geräten der Unterhaltungselektronik	51	45 740	.	.
265	Herstellung von Mess-, Kontroll-, Navigations- u. ä. Instrumenten und Vorrichtungen; Herstellung von Uhren	242	565 780	.	.
266	Herstellung von Bestrahlungs- und Elektrotherapiegeräten und elektromedizinischen Geräten	38	46 549	.	.
267	Herstellung von optischen und fotografischen Instrumenten und Geräten	25	77 324	.	.
268	Herstellung von magnetischen und optischen Datenträgern	31	19 719	18	297
27	Herstellung von elektrischen Ausrüstungen	485	1 118 621	164	136 396

1) ohne Umsatzsteuer

Umsatzsteuerpflichtige und deren Lieferungen und Leistungen mit der Rechtsform						WZ- Nr.
Personengesellschaften		Kapitalgesellschaften		übrige Rechtsformen		
Anzahl	1 000 €	Anzahl	1 000 €	Anzahl	1 000 €	
120	338 223	247	706 108	9	15 467	23
.	231
.	232
.	233
.	234
.	235
.	236
.	237
.	239
15	11 311	111	1 479 928	9	108 128	24
4	1 739	21	669 710	.	.	241
-	-	242
.	243
.	.	27	156 281	.	.	244
7	9 026	43	617 566	3	13 925	245
281	650 738	958	2 980 484	33	63 160	25
90	267 186	341	774 557	.	.	251
.	252
.	.	.	.	-	-	253
.	254
14	106 946	59	580 799	.	.	255
.	.	252	542 918	.	.	256
34	57 051	77	375 169	5	1 592	257
56	59 222	193	587 848	9	36 000	259
72	1 871 880	392	2 084 479	12	11 313	26
.	.	120	1 202 169	.	.	261
.	262
8	705	50	262 036	-	-	263
.	.	17	43 190	.	.	264
13	47 908	130	496 953	.	.	265
.	.	19	40 647	-	-	266
.	.	.	.	-	-	267
.	268
47	269 817	264	701 955	10	10 453	27

Noch: 7. Umsatzsteuerpflichtige und deren Lieferungen und Leistungen¹⁾ 2012 nach Rechtsformen
und nach wirtschaftlicher Gliederung

WZ-Nr.	Wirtschaftliche Gliederung	Steuerpflichtige	Lieferungen und Leistungen	Davon	
				Einzelunternehmen	
		Anzahl	1 000 €	Anzahl	1 000 €
271	Herstellung von Elektromotoren, Generatoren, Transformatoren, Elektrizitätsverteilungs- und -schalteinrichtungen	119	418 365	37	94 599
272	Herstellung von Batterien und Akkumulatoren	13	29 649	.	.
273	Herstellung von Kabeln und elektrischem Installationsmaterial	75	324 712	.	.
274	Herstellung von elektrischen Lampen und Leuchten	76	131 254	34	7 186
275	Herstellung von Haushaltsgeräten	8	13 411	.	.
279	Herstellung von sonstigen elektrischen Ausrüstungen und Geräten a. n. g.	194	201 230	68	12 901
28	Maschinenbau	1 182	5 214 533	381	188 423
281	Herstellung von nicht wirtschaftszweigspezifischen Maschinen	150	1 381 645	36	35 900
282	Herstellung von sonstigen nicht wirtschaftszweigspezifischen Maschinen	486	1 597 666	.	.
283	Herstellung von land- und forstwirtschaftlichen Maschinen	34	129 389	.	.
284	Herstellung von Werkzeugmaschinen	132	696 487	43	18 438
289	Herstellung von Maschinen für sonstige bestimmte Wirtschaftszweige	380	1 409 346	113	57 981
29	Herstellung von Kraftwagen und Kraftwagenteilen	345	1 878 617	106	36 972
291	Herstellung von Kraftwagen und Kraftwagenmotoren	15	18 573	.	.
292	Herstellung von Karosserien, Aufbauten und Anhängern	113	186 614	.	.
293	Herstellung von Teilen und Zubehör für Kraftwagen	217	1 673 429	.	.
30	Sonstiger Fahrzeugbau	96	246 470	41	5 685
301	Schiff- und Bootsbau	9	415	.	.
302	Schienenfahrzeugbau
303	Luft- und Raumfahrzeugbau
304	Herstellung von militärischen Kampffahrzeugen	-	-	-	-
309	Herstellung von Fahrzeugen a. n. g.	56	104 018	.	.
31	Herstellung von Möbeln	687	376 436	503	87 030
310	Herstellung von Möbeln	687	376 436	503	87 030
32	Herstellung von sonstigen Waren	1 691	653 622	1 159	156 031
321	Herstellung von Münzen, Schmuck u. ä. Erzeugnissen	206	23 524	189	14 327
322	Herstellung von Musikinstrumenten	212	80 629	178	15 453
323	Herstellung von Sportgeräten	31	20 360	.	.
324	Herstellung von Spielwaren	141	26 430	.	.
325	Herstellung von medizinischen und zahnmedizinischen Apparaten und Materialien	705	356 586	360	80 144
329	Herstellung von Erzeugnissen a. n. g.	396	146 092	305	34 875
33	Reparatur und Installation von Maschinen und Ausrüstungen	755	551 520	465	101 676
331	Reparatur von Metall erzeugnissen, Maschinen und Ausrüstungen	423	325 862	291	58 782
332	Installation von Maschinen und Ausrüstungen a. n. g.	332	225 658	174	42 894
D	Energieversorgung	12 499	17 060 369	9 929	139 771
35	Energieversorgung	12 499	17 060 369	9 929	139 771
351	Elektrizitätsversorgung	12 327	10 944 378	9 885	135 620
352	Gasversorgung	.	.	8	1 820
353	Wärme- und Kälteversorgung	.	.	36	2 330
E	Wasserversorgung; Abwasser- und Abfallentsorgung und Beseitigung von Umweltverschmutzungen	786	1 765 569	287	87 319
36	Wasserversorgung	93	512 602	.	.
360	Wasserversorgung	93	512 602	.	.
37	Abwasserentsorgung	56	151 260	.	.

1) ohne Umsatzsteuer

Umsatzsteuerpflichtige und deren Lieferungen und Leistungen mit der Rechtsform						WZ- Nr.
Personengesellschaften		Kapitalgesellschaften		übrige Rechtsformen		
Anzahl	1 000 €	Anzahl	1 000 €	Anzahl	1 000 €	
.	.	70	303 151	.	.	271
.	.	.	.	-	-	272
.	.	47	162 927	.	.	273
9	67 264	33	56 803	-	-	274
.	275
17	16 248	105	170 850	4	1 230	279
101	448 306	678	4 118 822	22	458 982	28
14	57 855	95	842 230	5	445 660	281
38	146 049	267	1 376 881	.	.	282
.	.	.	.	-	-	283
.	284
29	104 815	229	1 244 288	9	2 262	289
21	168 330	113	934 577	105	738 738	29
.	.	10	18 115	-	-	291
.	.	33	103 820	.	.	292
12	117 148	70	812 642	.	.	293
13	81 330	42	159 455	-	-	30
.	.	.	.	-	-	301
.	.	.	.	-	-	302
.	.	.	.	-	-	303
-	-	-	-	-	-	304
.	.	22	98 054	-	-	309
.	.	131	207 799	.	.	31
.	.	131	207 799	.	.	310
147	94 502	370	401 290	15	1 800	32
.	321
12	17 045	22	48 131	-	-	322
.	.	.	.	-	-	323
.	.	17	15 930	.	.	324
80	40 204	256	234 856	9	1 382	325
.	.	53	79 171	.	.	329
52	55 758	232	387 978	6	6 108	33
.	.	102	229 820	.	.	331
.	.	130	158 158	.	.	332
2 231	1 277 171	296	15 617 864	43	25 564	D
2 231	1 277 171	296	15 617 864	43	25 564	35
.	.	.	.	35	12 963	351
23	10 668	352
.	353
97	324 800	320	1 129 596	82	223 853	E
.	.	26	306 350	61	205 657	36
.	.	26	306 350	61	205 657	360
14	14 509	28	130 851	.	.	37

Noch: 7. Umsatzsteuerpflichtige und deren Lieferungen und Leistungen¹⁾ 2012 nach Rechtsformen
und nach wirtschaftlicher Gliederung

WZ-Nr.	Wirtschaftliche Gliederung	Steuerpflichtige	Lieferungen und Leistungen	Davon	
				Einzelunternehmen	
		Anzahl	1 000 €	Anzahl	1 000 €
370	Abwasserentsorgung	56	151 260	.	.
38	Sammlung, Behandlung und Beseitigung von Abfällen; Rückgewinnung	585	1 042 386	254	79 440
381	Sammlung von Abfällen	128	392 292	57	25 916
382	Abfallbehandlung und -beseitigung	144	236 020	.	.
383	Rückgewinnung	313	414 074	.	.
39	Beseitigung von Umweltverschmutzungen und sonstige Entsorgung	52	59 320	19	2 282
390	Beseitigung von Umweltverschmutzungen und sonstige Entsorgung	52	59 320	19	2 282
F	Baugewerbe	38 005	10 957 488	29 577	3 863 552
41	Hochbau	2 592	2 120 357	.	.
411	Erschließung von Grundstücken; Bauträger	658	688 497	.	.
412	Bau von Gebäuden	1 934	1 431 860	801	192 981
42	Tiefbau	874	1 139 595	.	.
421	Bau von Straßen und Bahnverkehrsstrecken	496	816 087	.	.
422	Leitungstiefbau und Kläranlagenbau	175	165 130	64	14 516
429	Sonstiger Tiefbau	203	158 377	90	24 876
43	Vorbereitende Baustellenarbeiten, Bauinstallation und sonstiges Ausbaugewerbe	34 539	7 697 536	28 418	3 550 226
431	Abbrucharbeiten und vorbereitende Baustellenarbeiten	942	183 965	723	76 852
432	Bauinstallation	12 016	3 630 337	9 457	1 411 869
433	Sonstiger Ausbau	14 734	2 145 459	12 809	1 315 928
439	Sonstige spezialisierte Bautätigkeiten	6 847	1 737 775	5 429	745 577
G	Handel; Instandhaltung und Reparatur von Kraftfahrzeugen	48 518	26 980 518	39 507	9 621 557
45	Handel mit Kraftfahrzeugen; Instandhaltung und Reparatur von Kraftfahrzeugen	7 894	5 802 818	5 986	1 768 576
451	Handel mit Kraftwagen	2 933	4 047 671	.	.
452	Instandhaltung und Reparatur von Kraftwagen	2 754	812 046	2 195	430 760
453	Handel mit Kraftwagenteilen und -zubehör	1 682	831 275	1 376	263 185
454	Handel mit Krafträdern, Kraftradteilen und -zubehör; Instandhaltung und Reparatur von Krafträdern	525	111 827	.	.
46	Großhandel (ohne Handel mit Kraftfahrzeugen)	9 807	10 321 005	6 768	1 528 987
461	Handelsvermittlung	5 251	699 654	4 676	413 676
462	Großhandel mit landwirtschaftlichen Grundstoffen und lebenden Tieren	295	847 793	197	167 198
463	Großhandel mit Nahrungs- und Genussmitteln, Getränken und Tabakwaren	600	1 938 046	322	204 005
464	Großhandel mit Gebrauchs- und Verbrauchsgütern	932	906 878	451	117 102
465	Großhandel mit Geräten der Informations- und Kommunikationstechnik	194	1 418 200	49	10 265
466	Großhandel mit sonstigen Maschinen, Ausrüstungen und Zubehör	832	1 368 078	330	153 666
467	Sonstiger Großhandel	1 185	2 550 713	502	404 055
469	Großhandel ohne ausgeprägten Schwerpunkt	518	591 644	241	59 020
47	Einzelhandel (ohne Handel mit Kraftfahrzeugen)	30 817	10 856 695	26 753	6 323 994
471	Einzelhandel mit Waren verschiedener Art (in Verkaufsräumen)	4 160	1 703 550	3 553	780 705
472	Einzelhandel mit Nahrungs- und Genussmitteln, Getränken und Tabakwaren (in Verkaufsräumen)	3 126	726 116	2 843	445 698
473	Einzelhandel mit Motorenkraftstoffen (Tankstellen)	422	458 348	344	332 754

1) ohne Umsatzsteuer

Umsatzsteuerpflichtige und deren Lieferungen und Leistungen mit der Rechtsform						WZ- Nr.
Personengesellschaften		Kapitalgesellschaften		übrige Rechtsformen		
Anzahl	1 000 €	Anzahl	1 000 €	Anzahl	1 000 €	
14	14 509	28	130 851	.	.	370
73	302 300	243	643 394	15	17 254	38
21	165 571	50	200 805	-	-	381
20	66 436	66	144 655	.	.	382
32	70 292	127	297 933	.	.	383
.	.	23	49 002	.	.	39
.	.	23	49 002	.	.	390
2 556	1 414 913	5 575	5 443 002	297	236 021	F
327	322 065	1 361	1 506 803	.	.	41
88	107 224	498	562 204	.	.	411
239	214 841	863	944 599	31	79 440	412
293	347 886	286	689 233	.	.	42
199	269 940	156	483 062	.	.	421
52	53 004	59	97 610	-	-	422
42	24 941	71	108 560	-	-	429
1 936	744 962	3 928	3 246 966	257	155 381	43
.	.	160	86 242	.	.	431
697	344 481	1 647	1 732 720	215	141 267	432
744	190 881	1 156	631 526	25	7 124	433
.	.	965	796 477	.	.	439
2 959	3 577 536	5 508	11 736 284	544	2 045 141	G
628	1 092 890	1 201	2 697 432	79	243 920	45
250	884 803	701	2 126 076	.	.	451
245	133 470	308	247 051	6	765	452
.	.	163	303 415	.	.	453
.	.	29	20 890	.	.	454
541	1 119 400	2 199	6 413 758	299	1 258 860	46
164	45 096	380	197 207	31	43 675	461
16	35 959	66	567 550	16	77 086	462
59	347 896	191	918 012	28	468 134	463
76	194 667	368	528 645	37	66 464	464
21	65 833	108	1 324 201	16	17 900	465
68	65 727	407	1 073 397	27	75 289	466
108	332 583	491	1 571 078	84	242 997	467
29	31 640	188	233 669	60	267 316	469
1 790	1 365 246	2 108	2 625 094	166	542 361	47
288	328 947	280	295 540	39	298 357	471
130	96 758	136	168 653	17	15 007	472
.	.	52	60 745	.	.	473

Noch: 7. Umsatzsteuerpflichtige und deren Lieferungen und Leistungen¹⁾ 2012 nach Rechtsformen
und nach wirtschaftlicher Gliederung

WZ-Nr.	Wirtschaftliche Gliederung	Steuerpflichtige	Lieferungen und Leistungen	Davon	
				Einzelunternehmen	
		Anzahl	1 000 €	Anzahl	1 000 €
474	Einzelhandel mit Geräten der Informations- und Kommunikationstechnik (in Verkaufsräumen)	1 643	708 471	1 281	306 716
475	Einzelhandel mit sonstigen Haushaltsgeräten, Textilien, Heimwerker- und Einrichtungsbedarf (in Verkaufsräumen)	3 755	1 285 366	3 073	501 782
476	Einzelhandel mit Verlagsprodukten, Sportausrüstungen und Spielwaren (in Verkaufsräumen)	1 941	547 693	1 662	239 584
477	Einzelhandel mit sonstigen Gütern (in Verkaufsräumen)	9 601	4 090 151	8 470	3 145 254
478	Einzelhandel an Verkaufsständen und auf Märkten	1 009	74 246	977	70 863
479	Einzelhandel, nicht in Verkaufsräumen, an Verkaufsständen oder auf Märkten	5 160	1 262 754	4 550	500 638
H	Verkehr und Lagerei	9 009	3 995 306	6 506	1 469 828
49	Landverkehr und Transport in Rohrfernleitungen	6 317	1 835 402	4 544	963 190
491	Personenbeförderung im Eisenbahnfernverkehr	.	.	-	-
492	Güterbeförderung im Eisenbahnverkehr
493	Sonstige Personenbeförderung im Landverkehr	3 712	469 250	.	.
494	Güterbeförderung im Straßenverkehr, Umzugstransporte	2 590	1 306 265	2 184	748 683
495	Transport in Rohrfernleitungen	-	-	-	-
50	Schifffahrt	21	11 783	.	.
501	Personenbeförderung in der See- und Küstenschifffahrt	-	-	-	-
502	Güterbeförderung in der See- und Küstenschifffahrt	-	-	-	-
503	Personenbeförderung in der Binnenschifffahrt	15	9 703	5	666
504	Güterbeförderung in der Binnenschifffahrt	6	2 080	.	.
51	Luftfahrt
511	Personenbeförderung in der Luftfahrt	50	5 969	.	.
512	Güterbeförderung in der Luftfahrt und Raumtransport
52	Lagerei sowie Erbringung von sonstigen Dienstleistungen für den Verkehr	1 746	1 333 688	1 163	436 465
521	Lagerei	42	57 444	13	2 338
522	Erbringung von sonstigen Dienstleistungen für den Verkehr	1 704	1 276 244	1 150	434 126
53	Post-, Kurier- und Expressdienste	.	.	766	66 761
531	Postdienste von Universaldienstleistungsanbietern	-	-	-	-
532	Sonstige Post-, Kurier- und Expressdienste	.	.	766	66 761
I	Gastgewerbe	13 789	2 292 469	11 583	1 258 640
55	Beherbergung	3 278	705 182	2 473	298 060
551	Hotels, Gasthöfe und Pensionen	2 558	652 612	1 993	276 624
552	Ferienunterkünfte und ähnliche Beherbergungsstätten	406	18 850	243	7 428
553	Campingplätze	40	8 837	18	3 389
559	Sonstige Beherbergungsstätten	274	24 882	219	10 620
56	Gastronomie	10 511	1 587 287	9 110	960 579
561	Restaurants, Gaststätten, Imbissstuben, Cafés, Eissalons u. Ä.	6 947	1 093 516	6 152	678 569
562	Caterer und Erbringung sonstiger Verpflegungsdienstleistungen	1 411	275 162	1 152	132 272
563	Ausschank von Getränken	2 153	218 609	1 806	149 739
J	Information und Kommunikation	8 794	2 418 527	6 207	286 377
58	Verlagswesen	497	678 287	.	.
581	Verlegen von Büchern und Zeitschriften; sonstiges Verlagswesen (ohne Software)	.	.	245	18 317
582	Verlegen von Software
59	Herstellung, Verleih und Vertrieb von Filmen und Fernsehprogrammen; Kinos; Tonstudios und Verlegen von Musik	692	73 952	451	19 348

¹⁾ ohne Umsatzsteuer

Umsatzsteuerpflichtige und deren Lieferungen und Leistungen mit der Rechtsform						WZ- Nr.
Personengesellschaften		Kapitalgesellschaften		übrige Rechtsformen		
Anzahl	1 000 €	Anzahl	1 000 €	Anzahl	1 000 €	
.	.	237	344 940	.	.	474
227	286 761	428	368 877	27	127 946	475
135	124 070	137	181 518	7	2 520	476
519	356 894	575	522 137	37	65 866	477
16	2 202	12	1 120	4	61	478
334	63 808	251	681 564	25	16 744	479
355	522 565	903	1 921 692	1 245	81 222	H
201	244 976	379	601 101	1 193	26 136	49
.	491
.	.	.	.	-	-	492
.	.	106	203 384	.	.	493
133	217 333	264	338 196	9	2 054	494
-	-	-	-	-	-	495
.	50
-	-	-	-	-	-	501
-	-	-	-	-	-	502
.	503
-	-	504
.	51
.	.	8	553	.	.	511
-	-	512
114	212 117	438	635 764	31	49 343	52
.	521
.	522
.	53
-	-	-	-	-	-	531
.	532
1 049	407 292	937	545 597	220	80 941	I
466	139 425	308	238 100	31	29 596	55
.	.	262	224 109	.	.	551
135	4 980	22	5 686	6	756	552
.	.	6	2 172	.	.	553
.	.	18	6 133	.	.	559
583	267 866	629	307 497	189	51 344	56
392	203 296	359	183 279	44	28 372	561
85	37 505	124	85 782	50	19 603	562
106	27 065	146	38 436	95	3 369	563
605	600 347	1 898	1 433 077	84	98 726	J
82	479 104	151	180 275	.	.	58
.	581
.	582
92	10 796	139	43 354	10	454	59

Noch: 7. Umsatzsteuerpflichtige und deren Lieferungen und Leistungen¹⁾ 2012 nach Rechtsformen
und nach wirtschaftlicher Gliederung

WZ-Nr.	Wirtschaftliche Gliederung	Steuerpflichtige	Lieferungen und Leistungen	Davon	
				Einzelunternehmen	
		Anzahl	1 000 €	Anzahl	1 000 €
591	Herstellung von Filmen und Fernsehprogrammen, deren Verleih und Vertrieb; Kinos	498	56 964	320	13 626
592	Tonstudios; Herstellung von Hörfunkbeiträgen; Verlegen von bespielten Tonträgern und Musikalien	194	16 988	131	5 722
60	Rundfunkveranstalter	54	120 176	.	.
601	Hörfunkveranstalter	38	114 755	5	25
602	Fernsehveranstalter	16	5 421	.	.
61	Telekommunikation	173	146 836	.	.
611	Leitungsgebundene Telekommunikation	.	.	13	2 545
612	Drahtlose Telekommunikation	.	.	12	804
613	Satellitentelekommunikation
619	Sonstige Telekommunikation	119	24 792	79	4 317
62	Erbringung von Dienstleistungen der Informationstechnologie	5 549	1 065 419	4 050	180 837
620	Erbringung von Dienstleistungen der Informationstechnologie	5 549	1 065 419	4 050	180 837
63	Informationsdienstleistungen	1 829	333 858	.	.
631	Datenverarbeitung, Hosting und damit verbundene Tätigkeiten; Webportale	158	49 766	.	.
639	Erbringung von sonstigen Informationsdienstleistungen	1 671	284 092	1 252	57 112
K	Erbringung von Finanz- und Versicherungs- dienstleistungen	5 136	1 838 814	3 803	66 056
64	Erbringung von Finanzdienstleistungen	650	1 518 434	37	962
641	Zentralbanken und Kreditinstitute	36	124 425	-	-
642	Beteiligungsgesellschaften	.	.	13	462
643	Treuhand- und sonstige Fonds und ähnliche Finanzinstitutionen	.	.	-	-
649	Sonstige Finanzierungsinstitutionen	65	54 961	24	499
65	Versicherungen, Rückversicherungen und Pensionskassen (ohne Sozialversicherung)	4	317	-	-
651	Versicherungen	.	.	-	-
652	Rückversicherungen	-	-	-	-
653	Pensionskassen und Pensionsfonds	.	.	-	-
66	Mit Finanz- und Versicherungsdienstleistungen verbundene Tätigkeiten	4 482	320 064	3 766	65 094
661	Mit Finanzdienstleistungen verbundene Tätigkeiten	1 216	243 695	.	.
662	Mit Versicherungsdienstleistungen und Pensionskassen verbundene Tätigkeiten	3 261	75 830	3 044	51 570
663	Fondsmanagement	5	538	.	.
L	Grundstücks- und Wohnungswesen	22 105	6 454 712	12 300	1 826 768
68	Grundstücks- und Wohnungswesen	22 105	6 454 712	12 300	1 826 768
681	Kauf und Verkauf von eigenen Grundstücken, Gebäuden und Wohnungen	1 380	576 934	190	42 593
682	Vermietung, Verpachtung von eigenen oder geleasteten Grundstücken, Gebäuden und Wohnungen	16 281	4 938 624	9 645	1 571 775
683	Vermittlung und Verwaltung von Grundstücken, Gebäuden und Wohnungen für Dritte	4 444	939 154	2 465	212 401
M	Erbringung von freiberuflichen, wissenschaftlichen und technischen Dienstleistungen	34 854	7 296 697	27 672	1 955 388
69	Rechts- und Steuerberatung, Wirtschaftsprüfung	6 655	1 155 319	5 547	518 533
691	Rechtsberatung	3 464	605 592	2 984	290 928
692	Wirtschaftsprüfung und Steuerberatung; Buchführung	3 191	549 727	2 563	227 605
70	Verwaltung und Führung von Unternehmen und Betrieben; Unternehmensberatung	5 712	2 577 371	3 359	190 803

1) ohne Umsatzsteuer

Umsatzsteuerpflichtige und deren Lieferungen und Leistungen mit der Rechtsform						WZ- Nr.
Personengesellschaften		Kapitalgesellschaften		übrige Rechtsformen		
Anzahl	1 000 €	Anzahl	1 000 €	Anzahl	1 000 €	
.	.	113	35 342	.	.	591
.	.	26	8 012	.	.	592
17	28 111	60
.	601
.	-	602
13	1 474	61
.	-	611
4	956	612
-	-	-	-	-	-	613
.	.	30	19 977	.	.	619
319	66 751	1 150	814 124	30	3 707	62
319	66 751	1 150	814 124	30	3 707	620
82	14 111	63
17	2 467	631
65	11 644	327	208 033	27	7 302	639
164	8 999	1 101	1 634 069	68	129 690	K
70	5 883	496	1 382 577	47	129 011	64
-	-	641
50	4 266	475	1 334 303	.	.	642
.	.	-	-	-	-	643
.	649
-	-	-	-	4	317	65
-	-	-	-	.	.	651
-	-	-	-	-	-	652
-	-	-	-	.	.	653
94	3 115	605	251 492	17	362	66
46	2 058	436	228 074	.	.	661
.	662
.	.	.	.	-	-	663
6 509	1 211 349	2 916	2 072 472	380	1 344 122	L
6 509	1 211 349	2 916	2 072 472	380	1 344 122	68
328	146 328	829	368 156	33	19 857	681
5 653	913 358	677	1 197 069	306	1 256 423	682
528	151 663	1 410	507 247	41	67 843	683
2 226	876 571	4 789	4 367 025	167	97 713	M
667	409 269	434	227 054	7	463	69
443	304 464	691
224	104 805	692
253	91 789	2 028	2 236 366	72	58 413	70

Noch: 7. Umsatzsteuerpflichtige und deren Lieferungen und Leistungen¹⁾ 2012 nach Rechtsformen
und nach wirtschaftlicher Gliederung

WZ- Nr.	Wirtschaftliche Gliederung	Steuer- pflichtige	Lieferungen und Leistungen	Davon	
				Einzelunternehmen	
		Anzahl	1 000 €	Anzahl	1 000 €
701	Verwaltung und Führung von Unternehmen und Betrieben	1 383	2 122 490	57	27 728
702	Public-Relations- und Unternehmensberatung	4 329	454 881	3 302	163 075
71	Architektur- und Ingenieurbüros; technische, physikalische und chemische Untersuchung	12 015	2 261 511	9 616	787 917
711	Architektur- und Ingenieurbüros	11 673	2 065 979	9 423	765 147
712	Technische, physikalische und chemische Untersuchung	342	195 533	193	22 770
72	Forschung und Entwicklung	782	542 099	383	16 770
721	Forschung und Entwicklung im Bereich Natur-, Ingenieur-, Agrarwissenschaften und Medizin	674	529 719	303	13 870
722	Forschung und Entwicklung im Bereich Rechts-, Wirtschafts- und Sozialwissenschaften sowie im Bereich Sprach-, Kultur- und Kunstwissenschaften	108	12 380	80	2 900
73	Werbung und Marktforschung	3 342	324 508	2 867	158 124
731	Werbung	3 153	302 708	2 715	153 909
732	Markt- und Meinungsforschung	189	21 800	152	4 215
74	Sonstige freiberufliche, wissenschaftliche und technische Tätigkeiten	5 727	331 210	5 332	194 715
741	Ateliers für Textil-, Schmuck-, Grafik- u. ä. Design	1 403	51 413	1 302	38 941
742	Fotografie und Fotolabors	1 057	94 544	1 011	51 315
743	Übersetzen und Dolmetschen	919	23 313	896	19 180
749	Sonstige freiberufliche, wissenschaftliche und technische Tätigkeiten a. n. g.	2 348	161 941	2 123	85 279
75	Veterinärwesen	621	104 680	568	88 527
750	Veterinärwesen	621	104 680	568	88 527
N	Erbringung von sonstigen wirtschaftlichen Dienstleistungen	16 262	3 282 673	13 047	1 046 728
77	Vermietung von beweglichen Sachen	1 844	586 778	1 280	282 018
771	Vermietung von Kraftwagen	512	120 911	415	76 134
772	Vermietung von Gebrauchsgütern	343	39 463	.	.
773	Vermietung von Maschinen, Geräten und sonstigen beweglichen Sachen	984	426 296	616	189 248
774	Leasing von nichtfinanziellen immateriellen Vermögensgegenständen (ohne Copyrights)	5	108	.	.
78	Vermittlung und Überlassung von Arbeitskräften	814	523 608	493	66 581
781	Vermittlung von Arbeitskräften	592	162 665	437	42 879
782	Befristete Überlassung von Arbeitskräften	164	289 138	47	22 358
783	Sonstige Überlassung von Arbeitskräften	58	71 805	9	1 344
79	Reisebüros, Reiseveranstalter und Erbringung sonstiger Reservierungsdienstleistungen	1 414	243 531	1 054	77 046
791	Reisebüros und Reiseveranstalter	1 323	236 674	.	.
799	Erbringung sonstiger Reservierungsdienstleistungen	91	6 857	.	.
80	Wach- und Sicherheitsdienste sowie Detekteien	492	205 081	368	28 291
801	Private Wach- und Sicherheitsdienste	311	182 332	.	.
802	Sicherheitsdienste mithilfe von Überwachungs- und Alarmsystemen	20	9 602	.	.
803	Detekteien	161	13 147	.	.
81	Gebäudebetreuung; Garten- und Landschaftsbau	5 704	926 928	4 976	388 534
811	Hausmeisterdienste	3 194	191 774	2 978	127 303
812	Reinigung von Gebäuden, Straßen und Verkehrsmitteln	1 315	454 117	1 085	121 153
813	Garten- und Landschaftsbau sowie Erbringung von sonstigen gärtnerischen Dienstleistungen	1 195	281 037	913	140 078

1) ohne Umsatzsteuer

Umsatzsteuerpflichtige und deren Lieferungen und Leistungen mit der Rechtsform						WZ- Nr.
Personengesellschaften		Kapitalgesellschaften		übrige Rechtsformen		
Anzahl	1 000 €	Anzahl	1 000 €	Anzahl	1 000 €	
42	65 826	1 236	1 972 016	48	56 920	701
211	25 962	792	264 350	24	1 493	702
835	259 356	1 543	1 202 745	21	11 494	71
.	.	1 427	1 079 215	.	.	711
.	.	116	123 530	.	.	712
55	6 122	308	496 476	36	22 731	72
.	.	290	487 243	.	.	721
.	.	18	9 233	.	.	722
174	48 396	284	116 359	17	1 629	73
.	.	252	98 995	.	.	731
.	.	32	17 364	.	.	732
.	74
.	.	33	7 452	.	.	741
27	24 158	742
.	.	10	2 737	.	.	743
89	16 011	749
.	75
.	750
904	374 693	2 108	1 779 611	203	81 641	N
.	.	293	181 566	.	.	77
33	6 822	771
39	8 121	54	14 265	.	.	772
.	.	175	129 367	.	.	773
.	.	.	.	-	-	774
.	.	249	402 887	.	.	78
.	.	105	105 343	.	.	781
.	.	100	236 728	.	.	782
5	9 645	44	60 815	-	-	783
91	40 249	193	125 371	76	865	79
.	.	186	121 192	76	865	791
.	.	7	4 180	-	-	799
.	.	93	143 189	.	.	80
26	32 811	72	130 230	.	.	801
.	.	13	8 658	-	-	802
-	-	8	4 301	.	.	803
205	113 289	498	422 776	25	2 329	81
.	.	134	53 441	.	.	811
.	.	176	247 865	.	.	812
78	18 493	188	121 469	16	996	813

Noch: 7. Umsatzsteuerpflichtige und deren Lieferungen und Leistungen¹⁾ 2012 nach Rechtsformen
und nach wirtschaftlicher Gliederung

WZ- Nr.	Wirtschaftliche Gliederung	Steuer- pflichtige	Lieferungen und Leistungen	Davon	
				Einzelunternehmen	
		Anzahl	1 000 €	Anzahl	1 000 €
82	Erbringung von wirtschaftlichen Dienstleistungen für Unternehmen und Privatpersonen a. n. g.	5 994	796 748	4 876	204 258
821	Sekretariats- und Schreibdienste, Copy-Shops	1 427	34 520	1 383	31 674
822	Call Center	91	51 632	52	5 237
823	Messe-, Ausstellungs- und Kongressveranstalter	566	170 136	478	32 039
829	Erbringung sonstiger wirtschaftlicher Dienstleistungen für Unternehmen und Privatpersonen	3 910	540 461	2 963	135 308
P	Erziehung und Unterricht	4 898	645 613	4 315	145 183
85	Erziehung und Unterricht	4 898	645 613	4 315	145 183
851	Kindergärten und Vorschulen	43	6 708	31	528
852	Grundschulen
853	Weiterführende Schulen	364	111 268	290	9 110
854	Tertiärer und post-sekundärer, nicht tertiärer Unterricht	349	72 132	.	.
855	Sonstiger Unterricht	4 077	449 742	3 632	129 594
856	Erbringung von Dienstleistungen für den Unterricht	.	.	47	1 239
Q	Gesundheits- und Sozialwesen	7 450	5 729 521	6 032	796 889
86	Gesundheitswesen	5 974	4 141 666	5 090	718 002
861	Krankenhäuser	65	2 722 786	.	.
862	Arzt- und Zahnarztpraxen	2 459	900 829	.	.
869	Gesundheitswesen a. n. g.	3 450	518 051	3 037	189 248
87	Heime (ohne Erholungs- und Ferienheime)	139	433 961	15	12 193
871	Pflegeheime	85	319 511	6	8 087
872	Stationäre Einrichtungen zur psychosozialen Betreuung, Suchtbekämpfung u. Ä.	-	-	-	-
873	Altenheime; Alten- und Behindertenwohnheime	40	107 580	.	.
879	Sonstige Heime (ohne Erholungs- und Ferienheime)	14	6 870	.	.
88	Sozialwesen (ohne Heime)	1 337	1 153 894	927	66 694
881	Soziale Betreuung älterer Menschen und Behinderter	470	171 162	339	54 454
889	Sonstiges Sozialwesen (ohne Heime)	867	982 732	588	12 240
R	Kunst, Unterhaltung und Erholung	12 081	1 217 528	9 754	377 398
90	Kreative, künstlerische und unterhaltende Tätigkeiten	7 415	322 566	6 926	183 119
900	Kreative, künstlerische und unterhaltende Tätigkeiten	7 415	322 566	6 926	183 119
91	Bibliotheken, Archive, Museen, botanische und zoologische Gärten	114	99 249	.	.
910	Bibliotheken, Archive, Museen, botanische und zoologische Gärten	114	99 249	.	.
92	Spiel-, Wett- und Lotteriewesen	329	355 741	.	.
920	Spiel-, Wett- und Lotteriewesen	329	355 741	.	.
93	Erbringung von Dienstleistungen des Sports, der Unterhaltung und der Erholung	4 223	439 971	2 578	145 886
931	Erbringung von Dienstleistungen des Sports	1 722	250 220	620	60 801
932	Erbringung von sonstigen Dienstleistungen der Unterhaltung und der Erholung	2 501	189 751	1 958	85 085
S	Erbringung von sonstigen Dienstleistungen	36 658	3 757 890	31 441	1 523 938
94	Interessenvertretungen sowie kirchliche und sonstige religiöse Vereinigungen (ohne Sozialwesen und Sport)	1 926	688 646	.	.
941	Wirtschafts- und Arbeitgeberverbände, Berufsorganisationen	88	53 872	-	-
942	Arbeitnehmervereinigungen	-	-	-	-

1) ohne Umsatzsteuer

Umsatzsteuerpflichtige und deren Lieferungen und Leistungen mit der Rechtsform						WZ- Nr.
Personengesellschaften		Kapitalgesellschaften		übrige Rechtsformen		
Anzahl	1 000 €	Anzahl	1 000 €	Anzahl	1 000 €	
260	49 575	782	503 822	76	39 092	82
.	.	19	1 884	.	.	821
.	.	27	39 375	.	.	822
20	7 172	57	129 996	11	928	823
209	34 948	679	332 566	59	37 638	829
122	31 177	344	358 389	117	110 864	P
122	31 177	344	358 389	117	110 864	85
-	-	851
-	-	-	-	.	.	852
15	5 431	36	80 328	23	16 399	853
.	.	12	9 796	21	57 606	854
103	25 370	286	264 475	56	30 302	855
.	.	.	.	4	81	856
618	751 008	520	2 360 368	280	1 821 257	Q
583	731 065	273	1 846 558	28	846 041	86
10	285 810	46	1 619 728	.	.	861
397	366 401	9	5 670	.	.	862
176	78 854	218	221 160	19	28 788	869
7	6 050	87	289 556	30	126 162	87
4	5 939	56	230 022	19	75 464	871
-	-	-	-	-	-	872
.	.	26	56 811	.	.	873
.	.	5	2 724	.	.	879
28	13 893	160	224 253	222	849 054	88
20	11 562	96	89 532	15	15 614	881
8	2 331	64	134 721	207	833 440	889
668	126 278	549	260 150	1 110	453 701	R
336	33 807	82	75 749	71	29 891	90
336	33 807	82	75 749	71	29 891	900
.	.	20	36 089	.	.	91
.	.	20	36 089	.	.	910
.	.	77	33 221	.	.	92
.	.	77	33 221	.	.	920
292	63 300	370	115 091	983	115 695	93
129	34 815	197	58 888	776	95 717	931
163	28 486	173	56 203	207	19 978	932
1 167	258 749	1 569	575 967	2 481	1 399 235	S
-	-	18	5 378	.	.	94
-	-	-	-	88	53 872	941
-	-	-	-	-	-	942

Noch: 7. Umsatzsteuerpflichtige und deren Lieferungen und Leistungen¹⁾ 2012 nach Rechtsformen
und nach wirtschaftlicher Gliederung

WZ- Nr.	Wirtschaftliche Gliederung	Steuer- pflichtige	Lieferungen und Leistungen	Davon	
				Einzelunternehmen	
		Anzahl	1 000 €	Anzahl	1 000 €
949	Kirchliche Vereinigungen; politische Parteien sowie sonstige Interessenvertretungen und Vereinigungen a. n. g.	1 838	634 774	.	.
95	Reparatur von Datenverarbeitungsgeräten und Gebrauchsgütern	991	118 248	.	.
951	Reparatur von Datenverarbeitungs- und Telekommunikationsgeräten	152	32 526	.	.
952	Reparatur von Gebrauchsgütern	839	85 722	789	68 789
96	Erbringung von sonstigen überwiegend persönlichen Dienstleistungen	33 741	2 950 996	30 529	1 449 554
960	Erbringung von sonstigen überwiegend persönlichen Dienstleistungen	33 741	2 950 996	30 529	1 449 554

1) ohne Umsatzsteuer

Umsatzsteuerpflichtige und deren Lieferungen und Leistungen mit der Rechtsform						WZ- Nr.
Personengesellschaften		Kapitalgesellschaften		übrige Rechtsformen		
Anzahl	1 000 €	Anzahl	1 000 €	Anzahl	1 000 €	
-	-	18	5 378	.	.	949
27	9 687	50	33 818	.	.	95
.	.	24	22 156	-	-	951
.	.	26	11 662	.	.	952
1 140	249 062	1 501	536 772	571	715 608	96
1 140	249 062	1 501	536 772	571	715 608	960

8. Umsatzsteuerpflichtige und deren Lieferungen und Leistungen¹⁾ 2012 nach der Besteuerung der Umsätze und nach wirtschaftlicher Gliederung

WZ-Nr.	Wirtschaftliche Gliederung	Steuerpflichtige	Lieferungen und Leistungen	Und zwar	
				zu 19 %	
		Anzahl	1 000 €	Anzahl ²⁾	1 000 €
A - S	Wirtschaftszweige insgesamt	294 721	128 735 844	234 896	87 541 210
A	Land- und Forstwirtschaft, Fischerei	5 903	2 690 638	4 419	562 817
01	Landwirtschaft, Jagd und damit verbundene Tätigkeiten	5 299	2 538 813	4 001	441 320
011	Anbau einjähriger Pflanzen	.	.	749	53 981
012	Anbau mehrjähriger Pflanzen	153	104 307	109	30 184
013	Betrieb von Baumschulen sowie Anbau von Pflanzen zu Vermehrungszwecken	184	35 848	.	.
014	Tierhaltung	784	357 744	527	29 428
015	Gemischte Landwirtschaft	2 748	1 452 369	2 111	236 864
016	Erbringung von landwirtschaftlichen Dienstleistungen	424	231 604	352	83 758
017	Jagd, Fallenstellerei und damit verbundene Tätigkeiten
02	Forstwirtschaft und Holzeinschlag	.	.	364	120 039
021	Forstwirtschaft	.	.	100	10 023
022	Holzeinschlag	180	82 673	108	72 849
023	Sammeln von wild wachsenden Produkten (ohne Holz)	-	-	-	-
024	Erbringung von Dienstleistungen für Forstwirtschaft und Holzeinschlag	184	42 658	156	37 167
03	Fischerei und Aquakultur	.	.	54	1 458
031	Fischerei	.	.	19	559
032	Aquakultur	.	.	35	899
B	Bergbau und Gewinnung von Steinen und Erden	119	175 236	92	155 471
05	Kohlenbergbau	-	-	-	-
051	Steinkohlenbergbau	-	-	-	-
052	Braunkohlenbergbau	-	-	-	-
06	Gewinnung von Erdöl und Erdgas	-	-	-	-
061	Gewinnung von Erdöl	-	-	-	-
062	Gewinnung von Erdgas	-	-	-	-
07	Erzbergbau
071	Eisenerzbergbau
072	NE-Metallerzbergbau	.	.	-	-
08	Gewinnung von Steinen und Erden, sonstiger Bergbau	.	.	90	132 956
081	Gewinnung von Natursteinen, Kies, Sand, Ton und Kaolin	.	.	81	129 340
089	Sonstiger Bergbau; Gewinnung von Steinen und Erden a. n. g.	11	3 628	9	3 616
09	Erbringung von Dienstleistungen für den Bergbau und die Gewinnung von Steinen und Erden
091	Erbringung von Dienstleistungen für die Gewinnung von Erdöl und Erdgas	-	-	-	-
099	Erbringung von Dienstleistungen für den sonstigen Bergbau und die Gewinnung von Steinen und Erden
C	Verarbeitendes Gewerbe	17 855	30 176 274	15 510	18 879 673
10	Herstellung von Nahrungs- und Futtermitteln	2 623	3 601 223	2 359	232 034
101	Schlachten und Fleischverarbeitung	797	1 084 017	685	57 675
102	Fischverarbeitung	22	24 077	15	1 279
103	Obst- und Gemüseverarbeitung	76	161 229	65	42 997
104	Herstellung von pflanzlichen und tierischen Ölen und Fetten	16	106 073	13	7 887
105	Milchverarbeitung	85	927 682	69	20 216
106	Mahl- und Schälsmühlen, Herstellung von Stärke und Stärkeerzeugnissen	49	95 477	44	16 949

1) ohne Umsatzsteuer

2) Mehrfachzählung von Steuerpflichtigen möglich

Steuerpflichtige Umsätze						Steuerfreie Umsätze						WZ- Nr.
zu 7 %		zu anderen Steuersätzen		nach § 24 Abs. 1 UStG		zusammen		und zwar				
								mit Vorsteuerabzug		ohne Vorsteuerabzug		
Anz. ²⁾	1 000 €	Anz. ²⁾	1 000 €	Anz. ²⁾	1 000 €	Anz. ²⁾	1 000 €	Anz. ²⁾	1 000 €	Anz. ²⁾	1 000 €	
52 567	12 073 468	5 704	-2 268	545	68 694	35 725	20 685 071	13 077	8 752 841	24 713	11 932 231	A - S
4 299	1 968 002	86	333	380	63 906	781	84 702	226	57 551	603	27 151	A
4 044	1 947 624	79	254	330	61 814	713	80 469	202	55 289	554	25 180	01
818	277 419	11	45	68	21 265	116	3 716	31	952	98	2 763	011
103	63 590	3	1	9	7 428	26	1 729	13	157	14	1 572	012
154	24 490	6	4	8	3 196	25	417	13	286	14	131	013
524	279 712	8	24	42	11 781	78	36 296	23	33 618	58	2 677	014
2 194	1 161 282	44	181	197	16 771	404	33 536	81	15 984	340	17 553	015
251	141 130	7	-1	6	1 373	64	4 775	41	4 292	30	483	016
-	-	-	-	-	-	-	-	-	-	-	-	017
199	7 684	7	79	42	1 028	55	4 024	16	2 116	41	1 908	02
61	704	.	.	22	255	19	50	3	18	16	31	021
82	5 399	3	39	16	735	20	3 362	5	1 882	16	1 479	022
-	-	-	-	-	-	-	-	-	-	-	-	023
56	1 580	.	.	4	38	16	612	8	215	9	398	024
56	12 694	-	-	8	1 063	13	209	8	146	8	63	03
20	3 482	-	-	4	587	5	68	031
36	9 212	-	-	4	476	8	141	032
11	60	12	11	-	-	27	17 446	15	16 339	18	1 107	B
-	-	-	-	-	-	-	-	-	-	-	-	05
-	-	-	-	-	-	-	-	-	-	-	-	051
-	-	-	-	-	-	-	-	-	-	-	-	052
-	-	-	-	-	-	-	-	-	-	-	-	006
-	-	-	-	-	-	-	-	-	-	-	-	061
-	-	-	-	-	-	-	-	-	-	-	-	062
-	-	-	-	-	-	-	-	-	-	-	-	07
-	-	-	-	-	-	-	-	-	-	-	-	071
-	-	-	-	-	-	-	-	-	-	-	-	072
.	.	.	.	-	-	.	.	15	16 339	.	.	08
.	.	.	.	-	-	081
-	-	.	.	-	-	-	-	089
.	.	.	.	-	-	.	.	-	-	.	.	09
-	-	-	-	-	-	-	-	-	-	-	-	091
.	.	.	.	-	-	.	.	-	-	.	.	099
3 923	3 398 527	769	505	18	34	3 808	5 701 278	3 260	5 642 677	915	58 601	C
2 232	3 105 773	13	-133	-	-	240	245 941	129	242 555	126	3 387	10
644	973 826	5	7	-	-	63	35 782	24	35 263	41	519	101
15	22 769	-	-	-	-	3	15	102
48	108 530	.	.	-	-	14	9 633	12	9 626	3	6	103
10	82 794	-	-	-	-	7	15 254	104
66	775 556	-	-	-	-	10	131 366	8	130 342	4	1 023	105
38	70 206	-	-	-	-	8	8 318	4	8 302	5	16	106

Noch: 8. Umsatzsteuerpflichtige und deren Lieferungen und Leistungen¹⁾ 2012 nach der Besteuerung der Umsätze und nach wirtschaftlicher Gliederung

WZ-Nr.	Wirtschaftliche Gliederung	Steuerpflichtige	Lieferungen und Leistungen	Und zwar	
				zu 19 %	
		Anzahl	1 000 €	Anzahl ²⁾	1 000 €
107	Herstellung von Back- und Teigwaren	1 380	754 934	1 305	47 107
108	Herstellung von sonstigen Nahrungsmitteln	126	326 788	101	25 779
109	Herstellung von Futtermitteln	72	120 945	62	12 146
11	Getränkeherstellung	106	269 581	83	223 401
110	Getränkeherstellung	106	269 581	83	223 401
12	Tabakverarbeitung	.	.	-	-
120	Tabakverarbeitung	.	.	-	-
13	Herstellung von Textilien	574	578 478	448	399 071
131	Spinnstoffaufbereitung und Spinnerei	27	11 025	18	7 543
132	Weberei	33	87 569	26	59 324
133	Veredlung von Textilien und Bekleidung	103	105 605	75	81 281
139	Herstellung von sonstigen Textilwaren	411	374 279	329	250 923
14	Herstellung von Bekleidung	391	107 468	277	91 318
141	Herstellung von Bekleidung (ohne Pelzbekleidung)	347	93 898	243	79 744
142	Herstellung von Pelzwaren	22	870	19	862
143	Herstellung von Bekleidung aus gewirktem und gestricktem Stoff	22	12 700	15	10 712
15	Herstellung von Leder, Lederwaren und Schuhen	.	.	140	21 401
151	Herstellung von Leder und Lederwaren (ohne Herstellung von Lederbekleidung)	.	.	91	12 551
152	Herstellung von Schuhen	59	14 566	49	8 850
16	Herstellung von Holz-, Flecht-, Korb- und Korkwaren (ohne Möbel)	1 448	739 228	1 260	601 487
161	Säge-, Hobel- und Holzimprägnierwerke	186	231 330	168	181 054
162	Herstellung von sonstigen Holz-, Kork-, Flecht- und Korbwaren (ohne Möbel)	1 262	507 898	1 092	420 433
17	Herstellung von Papier, Pappe und Waren daraus	162	672 395	140	420 512
171	Herstellung von Holz- und Zellstoff, Papier, Karton und Pappe	46	366 869	35	189 700
172	Herstellung von Waren aus Papier, Karton und Pappe	116	305 527	105	230 812
18	Herstellung von Druckerzeugnissen; Vervielfältigung von bespielten Ton-, Bild- und Datenträgern	664	489 874	579	431 954
181	Herstellung von Druckerzeugnissen	613	485 543	546	428 465
182	Vervielfältigung von bespielten Ton-, Bild- und Datenträgern	51	4 331	33	3 489
19	Kokerei und Mineralölverarbeitung	10	37 236	6	31 941
191	Kokerei	-	-	-	-
192	Mineralölverarbeitung	10	37 236	6	31 941
20	Herstellung von chemischen Erzeugnissen	276	758 266	210	404 466
201	Herstellung von chemischen Grundstoffen, Düngemitteln und Stickstoffverbindungen, Kunststoffen in Primärformen und synthetischem Kautschuk in Primärformen	55	327 706	42	126 651
202	Herstellung von Schädlingsbekämpfungs-, Pflanzenschutz- und Desinfektionsmitteln	-	-	-	-
203	Herstellung von Anstrichmitteln, Druckfarben und Kitten
204	Herstellung von Seifen, Wasch-, Reinigungs- und Körperpflegemitteln sowie von Duftstoffen	110	128 977	83	109 708
205	Herstellung von sonstigen chemischen Erzeugnissen	85	234 401	66	126 445
206	Herstellung von Chemiefasern
21	Herstellung von pharmazeutischen Erzeugnissen	.	.	31	147 401
211	Herstellung von pharmazeutischen Grundstoffen	12	97 036	11	74 185
212	Herstellung von pharmazeutischen Spezialitäten und sonstigen pharmazeutischen Erzeugnissen	.	.	20	73 216

1) ohne Umsatzsteuer

2) Mehrfachzählung von Steuerpflichtigen möglich

Steuerpflichtige Umsätze						Steuerfreie Umsätze						WZ- Nr.
zu 7 %		zu anderen Steuersätzen		nach § 24 Abs. 1 UStG		zusammen		und zwar				
								mit Vorsteuerabzug		ohne Vorsteuerabzug		
Anz. ²⁾	1 000 €	Anz. ²⁾	1 000 €	Anz. ²⁾	1 000 €	Anz. ²⁾	1 000 €	Anz. ²⁾	1 000 €	Anz. ²⁾	1 000 €	
1 261	701 845	4	8	-	-	91	5 935	42	5 322	54	613	107
97	271 826	.	.	-	-	31	29 280	22	28 099	10	1 181	108
53	98 420	-	-	-	-	13	10 360	10	10 353	6	7	109
35	3 880	6	-53	-	-	17	41 056	11	40 765	12	291	11
35	3 880	6	-53	-	-	17	41 056	11	40 765	12	291	110
-	-	-	-	-	-	-	-	-	-	-	-	12
-	-	-	-	-	-	-	-	-	-	-	-	120
29	73	48	131	-	-	182	177 753	168	176 070	32	1 683	13
-	-	.	.	-	-	9	3 436	5	1 912	5	1 524	131
.	.	.	.	-	-	14	28 196	13	28 160	4	36	132
.	.	5	43	-	-	23	24 120	20	24 089	6	32	133
24	60	33	70	-	-	136	122 001	130	121 909	17	92	139
.	.	.	.	-	-	55	15 671	47	15 373	15	298	14
13	18	.	.	-	-	45	13 683	141
-	-	-	-	-	-	-	-	142
-	-	.	.	-	-	.	.	8	1 979	.	.	143
36	5 025	8	6	15
9	35	5	5	.	.	18	6 284	15	6 235	6	50	151
27	4 990	3	1	-	-	12	678	8	427	7	251	152
155	43 101	61	-39	.	.	206	40 440	173	40 040	43	401	16
64	22 165	12	17	-	-	22	26 462	14	26 336	9	126	161
91	20 936	49	-56	.	.	184	13 978	159	13 703	34	275	162
20	569	11	4	-	-	70	250 599	63	248 709	20	1 890	17
5	91	.	.	-	-	14	176 560	11	174 932	7	1 627	171
15	478	.	.	-	-	56	74 039	52	73 776	13	263	172
232	26 859	48	24	-	-	172	29 196	149	28 743	38	453	18
224	26 543	48	24	-	-	164	28 739	141	28 286	38	453	181
8	316	-	-	-	-	8	457	8	457	-	-	182
.	.	-	-	-	-	19
-	-	-	-	-	-	-	-	-	-	-	-	191
.	.	-	-	-	-	192
48	3 068	8	-62	-	-	78	297 431	69	295 776	21	1 654	20
8	1 877	.	.	-	-	21	146 165	19	145 060	5	1 105	201
-	-	-	-	-	-	-	-	-	-	-	-	202
.	.	4	3	-	-	5	194	203
31	279	-	-	-	-	17	18 913	14	18 827	4	86	204
.	.	.	.	-	-	24	106 860	22	106 591	7	269	205
-	-	-	-	-	-	-	-	206
9	4 521	-	-	-	-	19	112 658	19	83 005	5	29 652	21
4	833	-	-	-	-	5	22 002	5	22 002	-	-	211
5	3 689	-	-	-	-	14	90 656	14	61 004	5	29 652	212

Noch: 8. Umsatzsteuerpflichtige und deren Lieferungen und Leistungen¹⁾ 2012 nach der Besteuerung der Umsätze und nach wirtschaftlicher Gliederung

WZ-Nr.	Wirtschaftliche Gliederung	Steuerpflichtige	Lieferungen und Leistungen	Und zwar	
				zu 19 %	
		Anzahl	1 000 €	Anzahl ²⁾	1 000 €
22	Herstellung von Gummi- und Kunststoffwaren	422	1 476 043	372	1 088 933
221	Herstellung von Gummiwaren	94	81 033	85	65 552
222	Herstellung von Kunststoffwaren	328	1 395 011	287	1 023 382
23	Herstellung von Glas und Glaswaren, Keramik, Verarbeitung von Steinen und Erden	1 106	1 161 843	954	883 572
231	Herstellung von Glas und Glaswaren	.	.	139	170 311
232	Herstellung von feuerfesten keramischen Werkstoffen und Waren	.	.	12	30 324
233	Herstellung von keramischen Baumaterialien	39	178 237	30	119 651
234	Herstellung von sonstigen Porzellan- und keramischen Erzeugnissen	191	61 462	141	35 317
235	Herstellung von Zement, Kalk und gebranntem Gips	-	-	-	-
236	Herstellung von Erzeugnissen aus Beton, Zement und Gips	222	394 921	191	357 930
237	Be- und Verarbeitung von Naturwerksteinen und Natursteinen a. n. g.	439	111 252	412	90 399
239	Herstellung von Schleifkörpern und Schleifmitteln auf Unterlage sowie sonstigen Erzeugnissen aus nichtmetallischen Mineralien a. n. g.	33	98 882	29	79 640
24	Metallerzeugung und -bearbeitung	278	1 627 333	250	1 238 505
241	Erzeugung von Roheisen, Stahl und Ferrolegierungen	84	700 161	74	546 225
242	Herstellung von Stahlrohren, Rohrform-, Rohrverschluss- und Rohrverbindungsstücken aus Stahl	20	23 789	14	20 792
243	Sonstige erste Bearbeitung von Eisen und Stahl	12	65 980	11	63 283
244	Erzeugung und erste Bearbeitung von NE-Metallen	93	193 744	87	114 916
245	Gießereien	69	643 659	64	493 289
25	Herstellung von Metallerzeugnissen	3 540	4 292 970	3 209	3 285 653
251	Stahl- und Leichtmetallbau	934	1 240 301	806	903 390
252	Herstellung von Metalltanks und -behältern; Herstellung von Heizkörpern und -kesseln für Zentralheizungen	53	128 412	47	93 714
253	Herstellung von Dampfkesseln (ohne Zentralheizungskessel)	9	20 707	7	17 107
254	Herstellung von Waffen und Munition	11	1 555	9	1 041
255	Herstellung von Schmiede-, Press-, Zieh- und Stanzteilen, gewalzten Ringen und pulvermetallurgischen Erzeugnissen	235	726 279	221	449 272
256	Oberflächenveredlung und Wärmebehandlung; Mechanik a. n. g.	1 461	930 223	1 367	812 625
257	Herstellung von Schneidwaren, Werkzeugen, Schlössern und Beschlägen aus unedlen Metallen	294	484 661	273	380 190
259	Herstellung von sonstigen Metallwaren	543	760 833	479	628 312
26	Herstellung von Datenverarbeitungsgeräten, elektronischen und optischen Erzeugnissen	811	4 025 821	682	2 037 554
261	Herstellung von elektronischen Bauelementen und Leiterplatten	202	2 970 866	166	1 228 419
262	Herstellung von Datenverarbeitungsgeräten und peripheren Geräten	120	26 531	91	22 695
263	Herstellung von Geräten und Einrichtungen der Telekommunikationstechnik	102	273 313	84	262 516
264	Herstellung von Geräten der Unterhaltungselektronik	51	45 740	43	37 680
265	Herstellung von Mess-, Kontroll-, Navigations- u. ä. Instrumenten und Vorrichtungen; Herstellung von Uhren	242	565 780	221	373 670
266	Herstellung von Bestrahlungs- und Elektrotherapiegeräten und elektromedizinischen Geräten	38	46 549	32	32 623

1) ohne Umsatzsteuer

2) Mehrfachzählung von Steuerpflichtigen möglich

Steuerpflichtige Umsätze						Steuerfreie Umsätze						WZ- Nr.
zu 7 %		zu anderen Steuersätzen		nach § 24 Abs. 1 UStG		zusammen		und zwar				
								mit Vorsteuerabzug		ohne Vorsteuerabzug		
Anz. ²⁾	1 000 €	Anz. ²⁾	1 000 €	Anz. ²⁾	1 000 €	Anz. ²⁾	1 000 €	Anz. ²⁾	1 000 €	Anz. ²⁾	1 000 €	
29	371	39	4	.	.	177	367 637	167	367 160	26	478	22
4	203	5	1	-	-	27	14 634	23	14 617	5	17	221
25	168	34	3	.	.	150	353 004	144	352 543	21	461	222
70	2 326	69	-2	3	0	181	216 302	131	213 050	67	3 252	23
10	220	13	-7	-	-	39	89 493	35	89 165	9	328	231
5	13	-	-	-	-	4	20 804	3	20 761	3	43	232
4	25	.	.	-	-	6	57 776	5	56 093	4	1 682	233
15	1 781	.	.	-	-	30	22 083	20	22 039	10	45	234
-	-	-	-	-	-	-	-	-	-	-	-	235
14	131	27	-6	.	.	48	4 606	37	4 365	14	241	236
19	154	21	1	.	.	41	2 501	22	1 643	21	858	237
3	1	4	2	-	-	13	19 038	9	18 984	6	54	239
19	310	14	26	-	-	82	367 924	73	367 694	16	230	24
3	47	3	0	-	-	13	146 255	241
-	-	.	.	-	-	5	584	242
-	-	.	.	-	-	5	1 932	243
6	19	.	.	-	-	20	71 089	16	71 085	4	4	244
10	243	7	26	-	-	39	148 064	36	147 842	9	222	245
126	1 540	230	1 069	6	15	673	634 664	567	630 693	161	3 971	25
35	381	74	1 009	.	.	149	107 723	112	105 365	51	2 358	251
7	88	4	2	-	-	.	.	13	31 395	.	.	252
-	-	-	-	-	-	3	918	253
-	-	-	-	-	-	-	-	254
13	386	14	6	.	.	56	241 152	52	241 093	8	59	255
44	524	83	23	.	.	211	67 289	176	66 527	55	762	256
14	122	22	28	-	-	84	97 502	72	97 363	16	139	257
13	38	33	2	-	-	152	88 077	138	87 555	24	522	259
59	2 342	20	-62	-	-	269	621 103	253	618 830	44	2 273	26
11	321	7	14	-	-	79	386 494	78	384 447	13	2 047	261
4	7	.	.	-	-	16	3 596	12	3 579	4	17	262
5	2	.	.	-	-	24	5 789	263
4	44	.	.	-	-	13	7 835	9	7 798	8	38	264
14	120	8	-71	-	-	108	188 268	105	188 182	13	86	265
11	1 783	-	-	-	-	17	12 141	15	12 106	3	35	266

Noch: 8. Umsatzsteuerpflichtige und deren Lieferungen und Leistungen¹⁾ 2012 nach der Besteuerung der Umsätze und nach wirtschaftlicher Gliederung

WZ-Nr.	Wirtschaftliche Gliederung	Steuerpflichtige	Lieferungen und Leistungen	Und zwar	
				zu 19 %	
		Anzahl	1 000 €	Anzahl ²⁾	1 000 €
267	Herstellung von optischen und fotografischen Instrumenten und Geräten	25	77 324	18	60 756
268	Herstellung von magnetischen und optischen Datenträgern	31	19 719	27	19 195
27	Herstellung von elektrischen Ausrüstungen	485	1 118 621	428	876 632
271	Herstellung von Elektromotoren, Generatoren, Transformatoren, Elektrizitätsverteilungs- und -schaltanlagen	119	418 365	106	324 646
272	Herstellung von Batterien und Akkumulatoren	13	29 649	11	29 316
273	Herstellung von Kabeln und elektrischem Installationsmaterial	75	324 712	66	274 065
274	Herstellung von elektrischen Lampen und Leuchten	76	131 254	69	88 895
275	Herstellung von Haushaltsgeräten	8	13 411	7	13 282
279	Herstellung von sonstigen elektrischen Ausrüstungen und Geräten a. n. g.	194	201 230	169	146 428
28	Maschinenbau	1 182	5 214 533	1 012	3 595 096
281	Herstellung von nicht wirtschaftszweigspezifischen Maschinen	150	1 381 645	131	1 110 418
282	Herstellung von sonstigen nicht wirtschaftszweigspezifischen Maschinen	486	1 597 666	421	1 076 675
283	Herstellung von land- und forstwirtschaftlichen Maschinen	34	129 389	31	118 011
284	Herstellung von Werkzeugmaschinen	132	696 487	122	462 016
289	Herstellung von Maschinen für sonstige bestimmte Wirtschaftszweige	380	1 409 346	307	827 977
29	Herstellung von Kraftwagen und Kraftwagenteilen	345	1 878 617	297	1 499 258
291	Herstellung von Kraftwagen und Kraftwagenmotoren	15	18 573	11	17 353
292	Herstellung von Karosserien, Aufbauten und Anhängern	113	186 614	97	167 087
293	Herstellung von Teilen und Zubehör für Kraftwagen	217	1 673 429	189	1 314 819
30	Sonstiger Fahrzeugbau	96	246 470	82	223 357
301	Schiff- und Bootsbau	9	415	6	409
302	Schienefahrzeugbau	.	.	17	112 795
303	Luft- und Raumfahrzeugbau	.	.	10	15 709
304	Herstellung von militärischen Kampffahrzeugen	-	-	-	-
309	Herstellung von Fahrzeugen a. n. g.	56	104 018	49	94 444
31	Herstellung von Möbeln	687	376 436	604	320 424
310	Herstellung von Möbeln	687	376 436	604	320 424
32	Herstellung von sonstigen Waren	1 691	653 622	1 399	347 661
321	Herstellung von Münzen, Schmuck u. ä. Erzeugnissen	206	23 524	159	21 277
322	Herstellung von Musikinstrumenten	212	80 629	194	43 667
323	Herstellung von Sportgeräten	31	20 360	28	16 254
324	Herstellung von Spielwaren	141	26 430	111	22 093
325	Herstellung von medizinischen und zahnmedizinischen Apparaten und Materialien	705	356 586	617	130 000
329	Herstellung von Erzeugnissen a. n. g.	396	146 092	290	114 370
33	Reparatur und Installation von Maschinen und Ausrüstungen	755	551 520	688	478 042
331	Reparatur von Metallerzeugnissen, Maschinen und Ausrüstungen	423	325 862	396	302 555
332	Installation von Maschinen und Ausrüstungen a. n. g.	332	225 658	292	175 487
D	Energieversorgung	12 499	17 060 369	11 324	16 514 080
35	Energieversorgung	12 499	17 060 369	11 324	16 514 080
351	Elektrizitätsversorgung	12 327	10 944 378	11 199	10 465 277
352	Gasversorgung	.	.	41	4 911 227
353	Wärme- und Kälteversorgung	.	.	84	1 137 576

1) ohne Umsatzsteuer

2) Mehrfachzählung von Steuerpflichtigen möglich

Steuerpflichtige Umsätze						Steuerfreie Umsätze						WZ-Nr.
zu 7 %		zu anderen Steuersätzen		nach § 24 Abs. 1 UStG		zusammen		und zwar				
								mit Vorsteuerabzug		ohne Vorsteuerabzug		
Anz. ²⁾	1 000 €	Anz. ²⁾	1 000 €	Anz. ²⁾	1 000 €	Anz. ²⁾	1 000 €	Anz. ²⁾	1 000 €	Anz. ²⁾	1 000 €	
3	6	-	-	-	-	9	16 561	267
7	60	-	-	-	-	3	420	3	420	-	-	268
18	32	17	17	.	.	179	196 687	167	195 728	31	959	27
7	11	6	14	.	.	45	70 913	43	70 773	6	140	271
-	-	.	.	-	-	5	217	272
.	.	3	-1	-	-	31	43 693	29	43 645	5	48	273
.	.	.	.	-	-	28	41 108	274
.	.	.	.	-	-	4	45	4	45	-	-	275
8	16	5	2	-	-	66	40 711	61	40 528	11	183	279
71	1 035	78	-100	.	.	505	1 529 786	480	1 527 152	85	2 634	28
.	.	18	12	-	-	81	264 977	77	264 719	13	258	281
24	650	34	-84	.	.	195	469 793	184	468 828	36	965	282
.	.	4	-25	-	-	11	10 781	11	10 757	4	24	283
10	35	8	1	-	-	61	231 892	57	231 707	8	185	284
29	347	14	-5	.	.	157	552 343	151	551 141	24	1 202	289
17	29	9	3	-	-	103	368 614	97	367 927	15	688	29
.	.	-	-	-	-	5	1 075	291
.	.	6	1	-	-	28	18 801	292
.	.	3	1	-	-	70	348 739	68	348 190	7	549	293
8	204	.	.	-	-	23	20 372	20	20 329	5	43	30
.	.	-	-	-	-	-	-	-	-	-	-	301
.	.	-	-	-	-	5	519	302
-	-	-	-	-	-	-	-	303
-	-	-	-	-	-	-	-	-	-	-	-	304
4	200	.	.	-	-	.	.	14	9 342	.	.	309
20	125	21	-18	.	.	86	42 351	65	41 460	27	891	31
20	125	21	-18	.	.	86	42 351	65	41 460	27	891	310
638	197 016	20	-10	.	.	356	101 463	298	98 689	88	2 774	32
8	47	.	.	-	-	32	441	27	358	7	84	321
22	317	.	.	-	-	96	35 894	90	35 806	17	88	322
7	14	-	-	-	-	17	3 541	323
16	67	3	0	.	.	47	3 899	324
548	194 316	4	1	-	-	95	31 873	53	29 825	51	2 049	325
37	2 255	8	4	-	-	69	25 815	68	25 524	7	291	329
38	274	40	-302	-	-	103	11 734	90	11 411	23	323	33
26	259	26	12	-	-	63	8 980	55	8 816	15	164	331
12	15	14	-315	-	-	40	2 753	35	2 595	8	158	332
227	392 764	58	-1 903	13	1 449	284	51 793	47	1 443	243	50 350	D
227	392 764	58	-1 903	13	1 449	284	51 793	47	1 443	243	50 350	35
201	340 243	42	839	13	1 449	256	43 463	40	1 292	221	42 171	351
10	3 172	4	-2 644	-	-	9	1 587	4	84	6	1 503	352
16	49 349	12	-98	-	-	19	6 743	3	67	16	6 676	353

Noch: 8. Umsatzsteuerpflichtige und deren Lieferungen und Leistungen¹⁾ 2012 nach der Besteuerung der Umsätze und nach wirtschaftlicher Gliederung

WZ-Nr.	Wirtschaftliche Gliederung	Steuerpflichtige	Lieferungen und Leistungen	Und zwar	
				zu 19 %	
		Anzahl	1 000 €	Anzahl ²⁾	1 000 €
E	Wasserversorgung; Abwasser- und Abfallentsorgung und Beseitigung von Umweltverschmutzungen	786	1 765 569	662	1 121 392
36	Wasserversorgung	93	512 602	73	168 510
360	Wasserversorgung	93	512 602	73	168 510
37	Abwasserentsorgung	56	151 260	47	148 297
370	Abwasserentsorgung	56	151 260	47	148 297
38	Sammlung, Behandlung und Beseitigung von Abfällen; Rückgewinnung	585	1 042 386	502	751 615
381	Sammlung von Abfällen	128	392 292	116	354 552
382	Abfallbehandlung und -beseitigung	144	236 020	123	224 220
383	Rückgewinnung	313	414 074	263	172 844
39	Beseitigung von Umweltverschmutzungen und sonstige Entsorgung	52	59 320	40	52 970
390	Beseitigung von Umweltverschmutzungen und sonstige Entsorgung	52	59 320	40	52 970
F	Baugewerbe	38 005	10 957 488	32 096	7 307 608
41	Hochbau	2 592	2 120 357	1 738	1 307 128
411	Erschließung von Grundstücken; Bauträger	658	688 497	368	288 611
412	Bau von Gebäuden	1 934	1 431 860	1 370	1 018 517
42	Tiefbau	874	1 139 595	684	714 489
421	Bau von Straßen und Bahnverkehrsstrecken	496	816 087	359	509 633
422	Leitungstiefbau und Kläranlagenbau	175	165 130	149	108 111
429	Sonstiger Tiefbau	203	158 377	176	96 745
43	Vorbereitende Baustellenarbeiten, Bauinstallation und sonstiges Ausbaugewerbe	34 539	7 697 536	29 674	5 285 991
431	Abbrucharbeiten und vorbereitende Baustellenarbeiten	942	183 965	680	100 108
432	Bauinstallation	12 016	3 630 337	10 445	2 514 726
433	Sonstiger Ausbau	14 734	2 145 459	12 961	1 446 252
439	Sonstige spezialisierte Bautätigkeiten	6 847	1 737 775	5 588	1 224 905
G	Handel; Instandhaltung und Reparatur von Kraftfahrzeugen	48 518	26 980 518	41 521	21 203 235
45	Handel mit Kraftfahrzeugen; Instandhaltung und Reparatur von Kraftfahrzeugen	7 894	5 802 818	7 124	5 457 696
451	Handel mit Kraftwagen	2 933	4 047 671	2 568	3 807 503
452	Instandhaltung und Reparatur von Kraftwagen	2 754	812 046	2 603	793 899
453	Handel mit Kraftwagenteilen und -zubehör	1 682	831 275	1 483	747 974
454	Handel mit Krafträdern, Kraftradteilen und -zubehör; Instandhaltung und Reparatur von Krafträdern	525	111 827	470	108 321
46	Großhandel (ohne Handel mit Kraftfahrzeugen)	9 807	10 321 005	8 180	7 295 945
461	Handelsvermittlung	5 251	699 654	4 386	573 745
462	Großhandel mit landwirtschaftlichen Grundstoffen und lebenden Tieren	295	847 793	246	440 267
463	Großhandel mit Nahrungs- und Genussmitteln, Getränken und Tabakwaren	600	1 938 046	512	721 977
464	Großhandel mit Gebrauchs- und Verbrauchsgütern	932	906 878	790	759 973
465	Großhandel mit Geräten der Informations- und Kommunikationstechnik	194	1 418 200	167	1 066 635
466	Großhandel mit sonstigen Maschinen, Ausrüstungen und Zubehör	832	1 368 078	710	1 172 613

1) ohne Umsatzsteuer

2) Mehrfachzählung von Steuerpflichtigen möglich

Steuerpflichtige Umsätze						Steuerfreie Umsätze						WZ- Nr.
zu 7 %		zu anderen Steuersätzen		nach § 24 Abs. 1 UStG		zusammen		und zwar				
								mit Vorsteuerabzug		ohne Vorsteuerabzug		
Anz. ²⁾	1 000 €	Anz. ²⁾	1 000 €	Anz. ²⁾	1 000 €	Anz. ²⁾	1 000 €	Anz. ²⁾	1 000 €	Anz. ²⁾	1 000 €	
116	341 949	89	-757	.	.	137	59 118	83	53 395	69	5 723	E
64	340 562	24	-509	.	.	26	3 504	36
64	340 562	24	-509	.	.	26	3 504	360
.	.	.	.	-	-	7	343	37
.	.	.	.	-	-	7	343	370
47	1 274	57	-189	-	-	98	52 533	72	50 561	37	1 971	38
13	167	25	9	-	-	25	4 112	18	3 308	11	804	381
14	608	12	-30	-	-	22	1 157	12	537	13	620	382
20	498	20	-167	-	-	51	47 264	42	46 716	13	548	383
.	.	.	.	-	-	6	2 738	4	2 093	4	644	39
.	.	.	.	-	-	6	2 738	4	2 093	4	644	390
877	9 916	1 266	-3 682	21	-25	1 655	425 263	526	41 777	1 170	383 487	F
66	1 004	122	-231	3	22	328	360 323	39	7 205	295	353 118	41
25	629	22	-383	-	-	186	338 638	7	6 315	181	332 323	411
41	375	100	152	3	22	142	21 686	32	890	114	20 796	412
25	1 624	54	-3 067	-	-	58	4 781	19	3 864	42	918	42
12	1 543	35	-3 068	-	-	36	1 228	14	582	25	646	421
5	31	11	4	-	-	12	3 280	422
8	51	8	-3	-	-	10	273	429
786	7 289	1 090	-385	18	-47	1 269	60 158	468	30 708	833	29 451	43
38	165	32	-34	-	-	31	1 127	15	409	16	718	431
310	2 984	431	-276	10	-103	525	32 383	225	23 750	316	8 633	432
312	2 301	412	55	4	40	480	18 848	152	3 848	334	15 001	433
126	1 839	215	-129	4	17	233	7 800	76	2 701	167	5 099	439
13 745	3 703 467	1 010	1 850	31	217	7 091	1 525 814	4 829	1 367 399	3 050	158 415	G
372	7 203	354	1 051	8	36	2 053	319 136	1 421	274 612	1 096	44 523	45
184	3 605	164	728	.	.	1 186	228 418	865	190 403	647	38 014	451
104	2 458	132	142	3	9	378	12 235	208	9 607	230	2 628	452
59	976	49	185	.	.	344	75 868	265	72 563	128	3 305	453
25	164	9	-4	-	-	145	2 615	83	2 039	91	576	454
1 691	1 712 346	350	510	10	90	1 753	889 269	1 387	821 363	484	67 906	46
599	33 798	52	140	4	34	570	63 921	352	37 659	240	26 262	461
219	382 685	9	16	.	.	45	24 430	33	22 050	21	2 380	462
373	1 157 467	21	363	.	.	106	56 918	81	55 891	30	1 028	463
163	59 946	51	-30	-	-	252	80 246	229	78 029	39	2 216	464
19	425	13	-87	-	-	67	151 308	57	150 488	15	820	465
64	6 051	62	-20	.	.	320	180 797	289	179 040	64	1 757	466

Noch: 8. Umsatzsteuerpflichtige und deren Lieferungen und Leistungen¹⁾ 2012 nach der Besteuerung der Umsätze und nach wirtschaftlicher Gliederung

WZ-Nr.	Wirtschaftliche Gliederung	Steuerpflichtige	Lieferungen und Leistungen	Und zwar	
				zu 19 %	
		Anzahl	1 000 €	Anzahl ²⁾	1 000 €
467	Sonstiger Großhandel	1 185	2 550 713	967	2 142 480
469	Großhandel ohne ausgeprägten Schwerpunkt	518	591 644	402	418 256
47	Einzelhandel (ohne Handel mit Kraftfahrzeugen)	30 817	10 856 695	26 217	8 449 593
471	Einzelhandel mit Waren verschiedener Art (in Verkaufsräumen)	4 160	1 703 550	3 652	782 601
472	Einzelhandel mit Nahrungs- und Genussmitteln, Getränken und Tabakwaren (in Verkaufsräumen)	3 126	726 116	2 734	290 937
473	Einzelhandel mit Motorenkraftstoffen (Tankstellen)	422	458 348	402	401 350
474	Einzelhandel mit Geräten der Informations- und Kommunikationstechnik (in Verkaufsräumen)	1 643	708 471	1 444	621 136
475	Einzelhandel mit sonstigen Haushaltsgeräten, Textilien, Heimwerker- und Einrichtungsbedarf (in Verkaufsräumen)	3 755	1 285 366	3 253	1 170 383
476	Einzelhandel mit Verlagsprodukten, Sportausrüstungen und Spielwaren (in Verkaufsräumen)	1 941	547 693	1 780	413 750
477	Einzelhandel mit sonstigen Gütern (in Verkaufsräumen)	9 601	4 090 151	8 414	3 651 651
478	Einzelhandel an Verkaufsständen und auf Märkten	1 009	74 246	767	36 795
479	Einzelhandel, nicht in Verkaufsräumen, an Verkaufsständen oder auf Märkten	5 160	1 262 754	3 771	1 080 990
H	Verkehr und Lagerei	9 009	3 995 306	7 465	3 059 304
49	Landverkehr und Transport in Rohrfernleitungen	6 317	1 835 402	5 151	1 545 563
491	Personenbeförderung im Eisenbahnfernverkehr
492	Güterbeförderung im Eisenbahnverkehr
493	Sonstige Personenbeförderung im Landverkehr	3 712	469 250	2 789	228 152
494	Güterbeförderung im Straßenverkehr, Umzugstransporte	2 590	1 306 265	2 353	1 257 899
495	Transport in Rohrfernleitungen	-	-	-	-
50	Schifffahrt	21	11 783	18	11 109
501	Personenbeförderung in der See- und Küstenschifffahrt	-	-	-	-
502	Güterbeförderung in der See- und Küstenschifffahrt	-	-	-	-
503	Personenbeförderung in der Binnenschifffahrt	15	9 703	13	9 059
504	Güterbeförderung in der Binnenschifffahrt	6	2 080	5	2 050
51	Luftfahrt	.	.	38	6 182
511	Personenbeförderung in der Luftfahrt	50	5 969	34	1 307
512	Güterbeförderung in der Luftfahrt und Raumtransport	.	.	4	4 875
52	Lagerei sowie Erbringung von sonstigen Dienstleistungen für den Verkehr	1 746	1 333 688	1 519	1 258 948
521	Lagerei	42	57 444	33	46 777
522	Erbringung von sonstigen Dienstleistungen für den Verkehr	1 704	1 276 244	1 486	1 212 170
53	Post-, Kurier- und Expressdienste	.	.	739	237 502
531	Postdienste von Universaldienstleistungsanbietern	-	-	-	-
532	Sonstige Post-, Kurier- und Expressdienste	.	.	739	237 502
I	Gastgewerbe	13 789	2 292 469	11 895	1 481 551
55	Beherbergung	3 278	705 182	2 686	393 225
551	Hotels, Gasthöfe und Pensionen	2 558	652 612	2 288	376 551
552	Ferienunterkünfte und ähnliche Beherbergungsstätten	406	18 850	179	5 579
553	Campingplätze	40	8 837	36	2 213
559	Sonstige Beherbergungsstätten	274	24 882	183	8 883
56	Gastronomie	10 511	1 587 287	9 209	1 088 325
561	Restaurants, Gaststätten, Imbissstuben, Cafés, Eissalons u. Ä.	6 947	1 093 516	6 311	763 049
562	Caterer und Erbringung sonstiger Verpflegungsdienstleistungen	1 411	275 162	1 086	137 916

1) ohne Umsatzsteuer

2) Mehrfachzählung von Steuerpflichtigen möglich

Steuerpflichtige Umsätze						Steuerfreie Umsätze						WZ-Nr.
zu 7 %		zu anderen Steuersätzen		nach § 24 Abs. 1 UStG		zusammen		und zwar				
								mit Vorsteuerabzug		ohne Vorsteuerabzug		
Anz. ²⁾	1 000 €	Anz. ²⁾	1 000 €	Anz. ²⁾	1 000 €	Anz. ²⁾	1 000 €	Anz. ²⁾	1 000 €	Anz. ²⁾	1 000 €	
173	61 599	124	122	3	0	254	194 514	217	161 389	59	33 124	467
81	10 377	18	5	-	-	139	137 136	129	136 817	16	319	469
11 682	1 983 918	306	290	13	91	3 285	317 409	2 021	271 424	1 470	45 986	47
1 957	885 054	41	-50	.	.	406	27 343	219	23 218	208	4 125	471
2 268	430 846	9	26	.	.	120	2 537	40	783	83	1 754	472
370	48 382	6	-7	-	-	33	8 497	7	8 181	26	316	473
115	1 231	22	72	-	-	255	68 677	153	67 365	133	1 312	474
425	31 153	75	-10	.	.	463	53 995	307	50 351	195	3 644	475
978	116 825	18	20	-	-	328	16 334	176	13 107	178	3 226	476
4 073	363 522	81	50	6	73	1 070	53 910	663	31 606	458	22 304	477
427	35 786	4	53	-	-	46	557	24	339	24	218	478
1 069	71 118	50	136	.	.	564	85 560	432	76 472	165	9 087	479
1 933	243 032	165	-216	6	54	841	655 533	590	640 772	327	14 761	H
1 728	230 410	84	-114	3	48	481	30 988	312	23 465	217	7 524	49
.	.	-	-	-	-	.	.	-	-	.	.	491
-	-	-	-	-	-	-	.	492
1 544	221 966	16	-2	493
.	.	68	-112	.	.	289	21 618	229	20 431	77	1 186	494
-	-	-	-	-	-	-	-	-	-	-	-	495
11	609	-	-	-	-	50
-	-	-	-	-	-	-	-	-	-	-	-	501
-	-	-	-	-	-	-	-	-	-	-	-	502
11	609	-	-	-	-	-	-	503
-	-	-	-	-	-	.	.	-	-	.	.	504
7	26	-	-	-	-	6	566 182	3	564 911	4	1 271	51
.	.	-	-	-	-	511
.	.	-	-	-	-	512
125	9 359	76	-102	3	6	303	57 322	246	52 123	83	5 199	52
5	4 060	6	6 590	521
120	5 299	297	50 732	522
62	2 628	5	0	-	-	53
-	-	-	-	-	-	-	-	-	-	-	-	531
62	2 628	5	0	-	-	532
10 350	734 960	48	43	6	15	555	67 798	70	952	495	66 846	I
2 549	287 850	25	28	3	10	284	22 435	30	659	259	21 776	55
2 076	267 323	21	-12	.	.	197	7 688	26	431	173	7 257	551
286	9 040	37	3 922	552
35	4 243	-	-	-	-	18	2 375	553
152	7 244	.	.	-	-	32	8 449	559
7 801	447 110	23	16	3	5	271	45 363	40	293	236	45 070	56
5 768	300 175	18	14	.	.	167	26 970	23	134	146	26 836	561
809	118 325	39	17 148	9	87	30	17 062	562

Noch: 8. Umsatzsteuerpflichtige und deren Lieferungen und Leistungen¹⁾ 2012 nach der Besteuerung der Umsätze und nach wirtschaftlicher Gliederung

WZ-Nr.	Wirtschaftliche Gliederung	Steuerpflichtige	Lieferungen und Leistungen	Und zwar	
				zu 19 %	
		Anzahl	1 000 €	Anzahl ²⁾	1 000 €
563	Ausschank von Getränken	2 153	218 609	1 812	187 361
J	Information und Kommunikation	8 794	2 418 527	6 684	2 050 488
58	Verlagswesen	497	678 287	389	430 116
581	Verlegen von Büchern und Zeitschriften; sonstiges Verlagswesen (ohne Software)	.	.	362	392 641
582	Verlegen von Software	.	.	27	37 475
59	Herstellung, Verleih und Vertrieb von Filmen und Fernsehprogrammen; Kinos; Tonstudios und Verlegen von Musik	692	73 952	537	43 768
591	Herstellung von Filmen und Fernsehprogrammen, deren Verleih und Vertrieb; Kinos	498	56 964	392	30 785
592	Tonstudios; Herstellung von Hörfunkbeiträgen; Verlegen von bespielten Tonträgern und Musikalien	194	16 988	145	12 983
60	Rundfunkveranstalter	54	120 176	47	111 731
601	Hörfunkveranstalter	38	114 755	33	106 396
602	Fernsehveranstalter	16	5 421	14	5 335
61	Telekommunikation	173	146 836	135	143 703
611	Leitungsgebundene Telekommunikation	.	.	19	102 241
612	Drahtlose Telekommunikation	.	.	28	17 513
613	Satellitentelekommunikation	.	.	-	-
619	Sonstige Telekommunikation	119	24 792	88	23 949
62	Erbringung von Dienstleistungen der Informationstechnologie	5 549	1 065 419	4 245	1 026 012
620	Erbringung von Dienstleistungen der Informationstechnologie	5 549	1 065 419	4 245	1 026 012
63	Informationsdienstleistungen	1 829	333 858	1 331	295 160
631	Datenverarbeitung, Hosting und damit verbundene Tätigkeiten; Webportale	158	49 766	111	47 286
639	Erbringung von sonstigen Informationsdienstleistungen	1 671	284 092	1 220	247 874
K	Erbringung von Finanz- und Versicherungsdienstleistungen	5 136	1 838 814	2 571	660 192
64	Erbringung von Finanzdienstleistungen	650	1 518 434	355	354 367
641	Zentralbanken und Kreditinstitute	36	124 425	36	115 756
642	Beteiligungsgesellschaften	.	.	275	183 256
643	Treuhand- und sonstige Fonds und ähnliche Finanzinstitutionen	.	.	-	-
649	Sonstige Finanzierungsinstitutionen	65	54 961	44	55 355
65	Versicherungen, Rückversicherungen und Pensionskassen (ohne Sozialversicherung)	4	317	3	266
651	Versicherungen
652	Rückversicherungen	-	-	-	-
653	Pensionskassen und Pensionsfonds
66	Mit Finanz- und Versicherungsdienstleistungen verbundene Tätigkeiten	4 482	320 064	2 213	305 559
661	Mit Finanzdienstleistungen verbundene Tätigkeiten	1 216	243 695	663	237 410
662	Mit Versicherungsdienstleistungen und Pensionskassen verbundene Tätigkeiten	3 261	75 830	1 545	67 611
663	Fondsmanagement	5	538	5	538
L	Grundstücks- und Wohnungswesen	22 105	6 454 712	18 239	2 866 462
68	Grundstücks- und Wohnungswesen	22 105	6 454 712	18 239	2 866 462
681	Kauf und Verkauf von eigenen Grundstücken, Gebäuden und Wohnungen	1 380	576 934	734	151 955

1) ohne Umsatzsteuer

2) Mehrfachzählung von Steuerpflichtigen möglich

Steuerpflichtige Umsätze						Steuerfreie Umsätze						WZ- Nr.
zu 7 %		zu anderen Steuersätzen		nach § 24 Abs. 1 UStG		zusammen		und zwar				
								mit Vorsteuerabzug		ohne Vorsteuerabzug		
Anz. ²⁾	1 000 €	Anz. ²⁾	1 000 €	Anz. ²⁾	1 000 €	Anz. ²⁾	1 000 €	Anz. ²⁾	1 000 €	Anz. ²⁾	1 000 €	
1 224	28 609	.	.	-	-	65	1 245	8	72	60	1 172	563
873	288 518	139	-663	4	19	802	55 221	465	32 411	384	22 810	J
270	243 788	32	-7	.	.	109	4 136	85	2 531	38	1 605	58
.	.	32	-7	.	.	105	3 628	581
.	.	-	-	-	-	4	508	582
248	27 160	9	2	-	-	60	2 441	32	1 995	31	446	59
175	25 087	.	.	-	-	32	821	11	417	23	404	591
73	2 072	.	.	-	-	28	1 620	21	1 578	8	43	592
15	8 921	11	-654	-	-	8	176	3	53	5	123	60
10	8 858	.	.	-	-	5	123	601
5	63	.	.	-	-	-	-	602
7	49	8	-58	-	-	24	1 148	8	729	17	419	61
.	.	.	.	-	-	5	26	611
-	-	4	-59	-	-	6	726	612
-	-	-	-	-	-	-	-	-	-	-	-	613
.	.	.	.	-	-	13	396	5	48	8	349	619
231	2 646	59	72	.	.	449	22 779	276	18 377	194	4 402	62
231	2 646	59	72	.	.	449	22 779	276	18 377	194	4 402	620
102	5 954	20	-17	.	.	152	24 541	61	8 726	99	15 815	63
6	173	.	.	-	-	17	1 447	10	789	7	658	631
96	5 781	135	23 095	51	7 938	92	15 157	639
222	8 543	32	367	.	.	144	39 333	88	21 447	58	17 886	K
.	.	11	279	-	-	67	34 613	11	16 727	58	17 886	64
28	3 693	.	.	-	-	-	-	-	-	-	-	641
9	154	8	285	-	-	58	17 886	642
-	-	-	-	-	-	-	-	-	-	-	-	643
.	.	.	.	-	-	-	-	649
.	.	-	-	.	.	-	-	-	-	-	-	65
.	.	-	-	-	-	-	-	-	-	-	-	651
-	-	-	-	-	-	-	-	-	-	-	-	652
.	.	-	-	.	.	-	-	-	-	-	-	653
181	4 663	21	88	-	-	77	4 721	77	4 721	-	-	66
48	1 838	10	-26	-	-	17	2 923	17	2 923	-	-	661
133	2 825	11	114	-	-	60	1 797	60	1 797	-	-	662
-	-	-	-	-	-	-	-	-	-	-	-	663
1 766	247 392	252	175	5	1 492	5 978	3 132 038	383	104 463	5 700	3 027 575	L
1 766	247 392	252	175	5	1 492	5 978	3 132 038	383	104 463	5 700	3 027 575	68
45	1 800	11	-10	-	-	493	385 131	17	16 368	481	368 763	681

Noch: 8. Umsatzsteuerpflichtige und deren Lieferungen und Leistungen¹⁾ 2012 nach der Besteuerung der Umsätze und nach wirtschaftlicher Gliederung

WZ-Nr.	Wirtschaftliche Gliederung	Steuerpflichtige	Lieferungen und Leistungen	Und zwar	
				zu 19 %	
		Anzahl	1 000 €	Anzahl ²⁾	1 000 €
682	Vermietung, Verpachtung von eigenen oder geleasteten Grundstücken, Gebäuden und Wohnungen	16 281	4 938 624	14 026	2 158 218
683	Vermittlung und Verwaltung von Grundstücken, Gebäuden und Wohnungen für Dritte	4 444	939 154	3 479	556 288
M	Erbringung von freiberuflichen, wissenschaftlichen und technischen Dienstleistungen	34 854	7 296 697	28 372	5 609 599
69	Rechts- und Steuerberatung, Wirtschaftsprüfung	6 655	1 155 319	6 127	1 125 785
691	Rechtsberatung	3 464	605 592	3 205	596 400
692	Wirtschaftsprüfung und Steuerberatung; Buchführung	3 191	549 727	2 922	529 386
70	Verwaltung und Führung von Unternehmen und Betrieben; Unternehmensberatung	5 712	2 577 371	4 289	1 493 560
701	Verwaltung und Führung von Unternehmen und Betrieben	1 383	2 122 490	942	1 087 474
702	Public-Relations- und Unternehmensberatung	4 329	454 881	3 347	406 086
71	Architektur- und Ingenieurbüros; technische, physikalische und chemische Untersuchung	12 015	2 261 511	10 379	2 056 141
711	Architektur- und Ingenieurbüros	11 673	2 065 979	10 083	1 890 892
712	Technische, physikalische und chemische Untersuchung	342	195 533	296	165 248
72	Forschung und Entwicklung	782	542 099	568	262 176
721	Forschung und Entwicklung im Bereich Natur-, Ingenieur-, Agrarwissenschaften und Medizin	674	529 719	495	251 379
722	Forschung und Entwicklung im Bereich Rechts-, Wirtschafts- und Sozialwissenschaften sowie im Bereich Sprach-, Kultur- und Kunstwissenschaften	108	12 380	73	10 796
73	Werbung und Marktforschung	3 342	324 508	2 441	308 019
731	Werbung	3 153	302 708	2 323	286 996
732	Markt- und Meinungsforschung	189	21 800	118	21 023
74	Sonstige freiberufliche, wissenschaftliche und technische Tätigkeiten	5 727	331 210	3 989	265 717
741	Ateliers für Textil-, Schmuck-, Grafik- u. ä. Design	1 403	51 413	1 000	44 099
742	Fotografie und Fotolabors	1 057	94 544	797	55 884
743	Übersetzen und Dolmetschen	919	23 313	608	20 314
749	Sonstige freiberufliche, wissenschaftliche und technische Tätigkeiten a. n. g.	2 348	161 941	1 584	145 421
75	Veterinärwesen	621	104 680	579	98 201
750	Veterinärwesen	621	104 680	579	98 201
N	Erbringung von sonstigen wirtschaftlichen Dienstleistungen	16 262	3 282 673	12 655	2 842 625
77	Vermietung von beweglichen Sachen	1 844	586 778	1 593	505 319
771	Vermietung von Kraftwagen	512	120 911	451	101 484
772	Vermietung von Gebrauchsgütern	343	39 463	.	.
773	Vermietung von Maschinen, Geräten und sonstigen beweglichen Sachen	984	426 296	855	369 508
774	Leasing von nichtfinanziellen immateriellen Vermögensgegenständen (ohne Copyrights)	5	108	.	.
78	Vermittlung und Überlassung von Arbeitskräften	814	523 608	618	499 018
781	Vermittlung von Arbeitskräften	592	162 665	437	157 416
782	Befristete Überlassung von Arbeitskräften	164	289 138	129	270 338
783	Sonstige Überlassung von Arbeitskräften	58	71 805	52	71 264
79	Reisebüros, Reiseveranstalter und Erbringung sonstiger Reservierungsdienstleistungen	1 414	243 531	1 125	179 827

1) ohne Umsatzsteuer

2) Mehrfachzählung von Steuerpflichtigen möglich

Steuerpflichtige Umsätze						Steuerfreie Umsätze						WZ- Nr.
zu 7 %		zu anderen Steuersätzen		nach § 24 Abs. 1 UStG		zusammen		und zwar				
								mit Vorsteuerabzug		ohne Vorsteuerabzug		
Anz. ²⁾	1 000 €	Anz. ²⁾	1 000 €	Anz. ²⁾	1 000 €	Anz. ²⁾	1 000 €	Anz. ²⁾	1 000 €	Anz. ²⁾	1 000 €	
1 534	230 769	178	395	.	.	4 472	2 398 133	311	83 101	4 245	2 315 032	682
187	14 823	63	-210	.	.	1 013	348 774	55	4 994	974	343 780	683
2 777	172 071	1 152	-180	18	458	2 958	1 336 879	826	478 629	2 222	858 250	M
408	14 024	753	1 279	5	10	532	13 332	74	1 774	464	11 558	69
191	1 234	520	-11	.	.	362	7 648	48	276	318	7 372	691
217	12 790	233	1 290	.	.	170	5 684	26	1 498	146	4 186	692
325	85 954	77	5	.	.	683	935 943	138	156 340	574	779 603	70
81	79 297	25	-12	5	217	143	899 256	44	147 641	112	751 616	701
244	6 657	52	18	.	.	540	36 686	94	8 699	462	27 987	702
458	3 998	224	-1 444	5	14	789	106 585	234	59 202	575	47 384	71
443	3 752	213	-1 454	5	14	758	78 851	212	58 125	563	20 726	711
15	246	11	10	-	-	31	27 735	22	1 077	12	26 658	712
83	17 078	9	-90	-	-	134	257 082	81	250 758	65	6 323	72
61	16 914	.	.	-	-	119	255 832	78	249 757	53	6 076	721
22	165	.	.	-	-	15	1 249	3	1 002	12	248	722
255	3 126	34	-2	-	-	248	8 536	143	6 097	113	2 438	73
244	2 956	.	.	-	-	237	8 133	140	5 837	105	2 296	731
11	170	.	.	-	-	11	403	3	260	8	142	732
796	42 359	29	50	.	.	548	14 712	152	4 235	411	10 477	74
285	3 346	.	.	-	-	119	1 016	48	569	72	447	741
282	35 519	.	.	-	-	71	2 205	30	1 819	44	386	742
59	441	8	36	-	-	100	1 323	31	732	76	591	743
170	3 053	17	12	.	.	258	10 168	43	1 116	219	9 053	749
452	5 532	26	20	-	-	24	690	4	222	20	467	75
452	5 532	26	20	-	-	24	690	4	222	20	467	750
1 292	62 075	240	57	12	99	1 566	179 377	768	115 346	1 121	64 031	N
169	14 347	61	-187	-	-	239	26 500	125	18 290	137	8 210	77
44	6 557	10	5	-	-	67	9 512	34	6 267	41	3 245	771
52	567	3	1	-	-	31	3 158	9	2 181	24	977	772
73	7 222	48	-193	-	-	141	13 830	82	9 842	72	3 988	773
-	-	-	-	-	-	-	-	-	-	-	-	774
43	990	11	2	.	.	65	5 007	10	128	56	4 879	78
26	496	5	2	.	.	55	3 239	781
14	248	7	1 561	782
3	246	.	.	-	-	.	.	-	-	.	.	783
227	8 100	16	10	-	-	599	53 746	410	35 506	464	18 240	79

Noch: 8. Umsatzsteuerpflichtige und deren Lieferungen und Leistungen¹⁾ 2012 nach der Besteuerung der Umsätze und nach wirtschaftlicher Gliederung

WZ-Nr.	Wirtschaftliche Gliederung	Steuerpflichtige	Lieferungen und Leistungen	Und zwar	
				zu 19 %	
		Anzahl	1 000 €	Anzahl ²⁾	1 000 €
791	Reisebüros und Reiseveranstalter	1 323	236 674	1 069	174 674
799	Erbringung sonstiger Reservierungsdienstleistungen	91	6 857	56	5 153
80	Wach- und Sicherheitsdienste sowie Detekteien	492	205 081	413	201 529
801	Private Wach- und Sicherheitsdienste	311	182 332	258	180 350
802	Sicherheitsdienste mithilfe von Überwachungs- und Alarmsystemen	20	9 602	17	8 539
803	Detekteien	161	13 147	138	12 640
81	Gebäudebetreuung; Garten- und Landschaftsbau	5 704	926 928	4 647	801 404
811	Hausmeisterdienste	3 194	191 774	2 482	152 153
812	Reinigung von Gebäuden, Straßen und Verkehrsmitteln	1 315	454 117	1 139	429 641
813	Garten- und Landschaftsbau sowie Erbringung von sonstigen gärtnerischen Dienstleistungen	1 195	281 037	1 026	219 610
82	Erbringung von wirtschaftlichen Dienstleistungen für Unternehmen und Privatpersonen a. n. g.	5 994	796 748	4 259	655 528
821	Sekretariats- und Schreibdienste, Copy-Shops	1 427	34 520	996	30 721
822	Call Center	91	51 632	58	50 799
823	Messe-, Ausstellungs- und Kongressveranstalter	566	170 136	473	158 656
829	Erbringung sonstiger wirtschaftlicher Dienstleistungen für Unternehmen und Privatpersonen	3 910	540 461	2 732	415 352
P	Erziehung und Unterricht	4 898	645 613	2 789	212 424
85	Erziehung und Unterricht	4 898	645 613	2 789	212 424
851	Kindergärten und Vorschulen	43	6 708	4	54
852	Grundschulen	.	.	3	55
853	Weiterführende Schulen	364	111 268	180	14 144
854	Tertiärer und post-sekundärer, nicht tertiärer Unterricht	349	72 132	128	56 777
855	Sonstiger Unterricht	4 077	449 742	2 453	140 238
856	Erbringung von Dienstleistungen für den Unterricht	.	.	21	1 156
Q	Gesundheits- und Sozialwesen	7 450	5 729 521	3 109	268 277
86	Gesundheitswesen	5 974	4 141 666	2 543	230 082
861	Krankenhäuser	65	2 722 786	51	101 190
862	Arzt- und Zahnarztpraxen	2 459	900 829	1 033	38 529
869	Gesundheitswesen a. n. g.	3 450	518 051	1 459	90 363
87	Heime (ohne Erholungs- und Ferienheime)	139	433 961	77	5 197
871	Pflegeheime	85	319 511	56	2 460
872	Stationäre Einrichtungen zur psychosozialen Betreuung, Suchtbekämpfung u. Ä.	-	-	-	-
873	Altenheime; Alten- und Behindertenwohnheime	40	107 580	18	2 279
879	Sonstige Heime (ohne Erholungs- und Ferienheime)	14	6 870	3	458
88	Sozialwesen (ohne Heime)	1 337	1 153 894	489	32 998
881	Soziale Betreuung älterer Menschen und Behinderter	470	171 162	193	12 774
889	Sonstiges Sozialwesen (ohne Heime)	867	982 732	296	20 224
R	Kunst, Unterhaltung und Erholung	12 081	1 217 528	7 865	604 945
90	Kreative, künstlerische und unterhaltende Tätigkeiten	7 415	322 566	4 455	138 113
900	Kreative, künstlerische und unterhaltende Tätigkeiten	7 415	322 566	4 455	138 113
91	Bibliotheken, Archive, Museen, botanische und zoologische Gärten	114	99 249	82	30 064
910	Bibliotheken, Archive, Museen, botanische und zoologische Gärten	114	99 249	82	30 064
92	Spiel-, Wett- und Lotteriewesen	329	355 741	283	81 056
920	Spiel-, Wett- und Lotteriewesen	329	355 741	283	81 056

1) ohne Umsatzsteuer

2) Mehrfachzählung von Steuerpflichtigen möglich

Steuerpflichtige Umsätze						Steuerfreie Umsätze						WZ- Nr.
zu 7 %		zu anderen Steuersätzen		nach § 24 Abs. 1 UStG		zusammen		und zwar				
								mit Vorsteuerabzug		ohne Vorsteuerabzug		
Anz. ²⁾	1 000 €	Anz. ²⁾	1 000 €	Anz. ²⁾	1 000 €	Anz. ²⁾	1 000 €	Anz. ²⁾	1 000 €	Anz. ²⁾	1 000 €	
212	6 765	.	.	-	-	589	53 554	407	35 494	457	18 059	791
15	1 335	.	.	-	-	10	193	3	12	7	181	799
21	371	5	20	-	-	29	570	5	34	24	536	80
.	.	.	.	-	-	22	452	801
-	-	.	.	-	-	.	.	-	-	.	.	802
.	.	-	-	-	-	4	107	803
476	19 589	107	131	6	74	243	5 481	75	2 037	174	3 444	81
108	1 532	14	49	.	.	117	2 989	29	792	93	2 197	811
50	688	64	15	.	.	62	770	22	144	41	625	812
318	17 369	29	68	3	69	64	1 723	24	1 101	40	622	813
356	18 678	40	81	.	.	391	88 072	143	59 350	266	28 722	82
72	1 103	11	15	-	-	59	535	12	129	50	406	821
5	231	-	-	-	-	9	501	3	134	6	367	822
22	1 517	4	6	.	.	28	5 634	15	3 154	15	2 481	823
257	15 827	25	61	3	4	295	81 402	113	55 934	195	25 469	829
929	14 678	36	-399	.	.	1 338	411 361	64	49 122	1 291	362 238	P
929	14 678	36	-399	.	.	1 338	411 361	64	49 122	1 291	362 238	85
-	-	-	-	-	-	24	6 594	851
3	62	-	-	-	-	.	.	-	-	.	.	852
66	3 810	.	.	-	-	134	92 770	7	39	129	92 731	853
29	1 491	.	.	-	-	94	13 009	9	312	88	12 698	854
823	9 260	32	-407	.	.	1 072	294 625	44	48 715	1 039	245 910	855
8	56	-	-	-	-	10	914	856
1 284	124 936	20	93	.	.	4 237	5 324 423	83	54 144	4 178	5 270 279	Q
986	46 996	3 494	3 855 580	86
40	11 223	.	.	-	-	49	2 610 332	3	28 682	48	2 581 650	861
563	22 107	5	31	-	-	1 863	838 041	18	8 799	1 850	829 242	862
383	13 666	8	28	.	.	1 582	407 207	869
70	28 221	.	.	-	-	105	400 428	87
51	22 851	.	.	-	-	73	294 132	871
-	-	-	-	-	-	-	-	-	-	-	-	872
.	.	-	-	-	-	24	99 905	-	-	24	99 905	873
.	.	-	-	-	-	8	6 391	-	-	8	6 391	879
228	49 719	4	10	-	-	638	1 068 415	21	11 701	623	1 056 714	88
45	3 088	.	.	-	-	246	154 668	7	6 642	240	148 026	881
183	46 631	.	.	-	-	392	913 747	14	5 059	383	908 689	889
4 870	195 952	72	163	3	386	1 170	395 507	175	4 622	1 028	390 885	R
3 339	113 380	47	78	.	.	770	57 878	117	2 998	671	54 879	90
3 339	113 380	47	78	.	.	770	57 878	117	2 998	671	54 879	900
61	19 992	.	.	-	-	33	49 107	7	14	32	49 093	91
61	19 992	.	.	-	-	33	49 107	7	14	32	49 093	910
84	3 477	.	.	-	-	24	271 074	6	76	20	270 998	92
84	3 477	.	.	-	-	24	271 074	6	76	20	270 998	920

Noch: 8. Umsatzsteuerpflichtige und deren Lieferungen und Leistungen¹⁾ 2012 nach der Besteuerung der Umsätze und nach wirtschaftlicher Gliederung

WZ-Nr.	Wirtschaftliche Gliederung	Steuerpflichtige	Lieferungen und Leistungen	zu 19 %	
				Anzahl ²⁾	1 000 €
93	Erbringung von Dienstleistungen des Sports, der Unterhaltung und der Erholung	4 223	439 971	3 045	355 712
931	Erbringung von Dienstleistungen des Sports	1 722	250 220	1 339	217 062
932	Erbringung von sonstigen Dienstleistungen der Unterhaltung und der Erholung	2 501	189 751	1 706	138 650
S	Erbringung von sonstigen Dienstleistungen	36 658	3 757 890	27 628	2 141 069
94	Interessenvertretungen sowie kirchliche und sonstige religiöse Vereinigungen (ohne Sozialwesen und Sport)	1 926	688 646	1 231	99 514
941	Wirtschafts- und Arbeitgeberverbände, Berufsorganisationen	88	53 872	66	17 821
942	Arbeitnehmervereinigungen	-	-	-	-
949	Kirchliche Vereinigungen; politische Parteien sowie sonstige Interessenvertretungen und Vereinigungen a. n. g.	1 838	634 774	1 165	81 694
95	Reparatur von Datenverarbeitungsgeräten und Gebrauchsgütern	991	118 248	854	112 533
951	Reparatur von Datenverarbeitungs- und Telekommunikationsgeräten	152	32 526	128	31 548
952	Reparatur von Gebrauchsgütern	839	85 722	726	80 986
96	Erbringung von sonstigen überwiegend persönlichen Dienstleistungen	33 741	2 950 996	25 543	1 929 021
960	Erbringung von sonstigen überwiegend persönlichen Dienstleistungen	33 741	2 950 996	25 543	1 929 021

1) ohne Umsatzsteuer

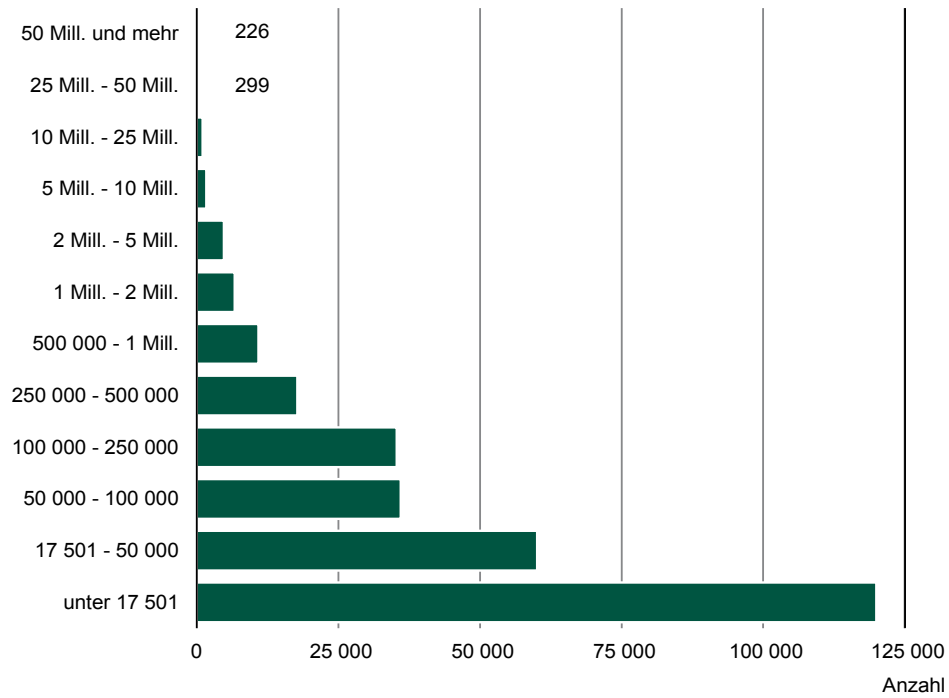
2) Mehrfachzählung von Steuerpflichtigen möglich

Steuerpflichtige Umsätze						Steuerfreie Umsätze						WZ- Nr.
zu 7 %		zu anderen Steuersätzen		nach § 24 Abs. 1 UStG		zusammen		und zwar				
								mit Vorsteuerabzug		ohne Vorsteuerabzug		
Anz. ²⁾	1 000 €	Anz. ²⁾	1 000 €	Anz. ²⁾	1 000 €	Anz. ²⁾	1 000 €	Anz. ²⁾	1 000 €	Anz. ²⁾	1 000 €	
1 386	59 103	343	17 448	45	1 533	305	15 915	93
796	20 916	12	54	-	-	211	10 394	16	176	198	10 218	931
590	38 187	11	30	.	.	132	7 054	29	1 357	107	5 697	932
3 073	166 627	258	1 935	23	562	2 353	1 222 187	579	70 352	1 841	1 151 835	S
806	87 103	16	-23	.	.	377	499 562	29	4 482	362	495 080	94
21	25 368	.	.	-	-	18	10 619	941
-	-	-	-	-	-	-	-	-	-	-	-	942
785	61 736	359	488 943	949
45	1 060	17	-3	-	-	67	972	34	579	35	393	95
6	15	4	-2	-	-	14	232	8	217	6	15	951
39	1 045	13	0	-	-	53	739	26	361	29	378	952
2 222	78 464	225	1 960	.	.	1 909	721 653	516	65 291	1 444	656 362	96
2 222	78 464	225	1 960	.	.	1 909	721 653	516	65 291	1 444	656 362	960

Abb. 1 Umsatzsteuerpflichtige und deren Lieferungen und Leistungen 2012 nach Umsatzgrößenklassen

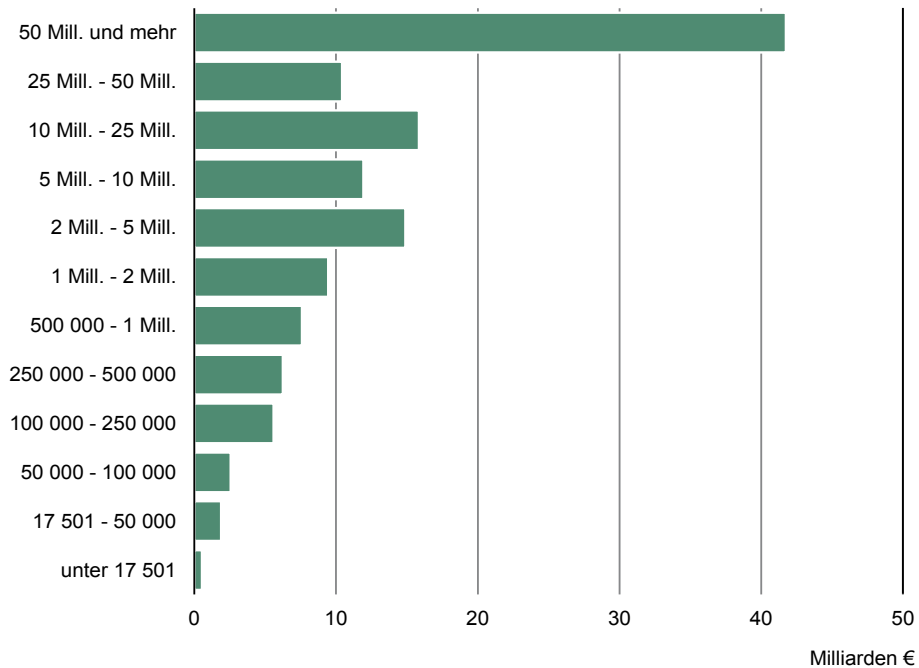
Umsatzsteuerpflichtige

Lieferungen und Leistungen von ... bis unter ... €



Lieferungen und Leistungen

Lieferungen und Leistungen von ... bis unter ... €



Herausgeber:

Statistisches Landesamt des Freistaates Sachsen

Redaktion:

Statistisches Landesamt des Freistaates Sachsen

Gestaltung und Satz:

Statistisches Landesamt des Freistaates Sachsen

Redaktionsschluss:

November 2016

Bezug:

Statistisches Landesamt des Freistaates Sachsen

Hausanschrift: Macherstraße 63, 01917 Kamenz

Telefon: +49 3578 33-1245

Telefax: +49 3578 33-55 1245

E-Mail: vertrieb@statistik.sachsen.de

www.statistik.sachsen.de

Verteilerhinweis

Diese Informationsschrift wird von der Sächsischen Staatsregierung im Rahmen ihrer verfassungsmäßigen Verpflichtung zur Information der Öffentlichkeit herausgegeben. Sie darf weder von politischen Parteien noch von deren Kandidaten oder Helfern zum Zwecke der Wahlwerbung verwendet werden. Dies gilt für alle Wahlen.

Missbräuchlich ist insbesondere die Verteilung auf Wahlveranstaltungen, an Informationsständen der Parteien sowie das Einlegen, Aufdrucken oder Aufkleben parteipolitischer Informationen oder Werbemittel.

Untersagt ist auch die Weitergabe an Dritte zur Verwendung bei der Wahlwerbung.

Copyright

Statistisches Landesamt des Freistaates Sachsen, Kamenz, 2016

Vervielfältigung und Verbreitung, auch auszugsweise, mit Quellenangabe gestattet.

ISSN 2195-4038