



# Statistischer Bericht



## Gewerbeanmeldungen und –abmeldungen im Freistaat Sachsen

II. Quartal und 1. Halbjahr 2016

D I 1 – vj 2/16

# Zeichenerklärung

- Nichts vorhanden (genau Null)
- 0 weniger als die Hälfte von 1 in der letzten besetzten Stelle, jedoch mehr als nichts
- ... Angabe fällt später an
- / Zahlenwert nicht sicher genug
- . Zahlenwert unbekannt oder geheim zu halten
- x Tabellenfach gesperrt, weil Aussage nicht sinnvoll
- () Aussagewert ist eingeschränkt
- p vorläufige Zahl
- r berichtigte Zahl
- s geschätzte Zahl

## Inhalt

	Seite
Vorbemerkungen	3
Erläuterungen	3
<b>Abbildungen</b>	
Abb. 1 Gewerbeanzeigen im 2. Quartal 2016 nach Rechtsformen	5
Abb. 2 Gewerbeanzeigen im 2. Quartal 2016 nach Kreisfreien Städten und Landkreisen sowie Grund der Meldung	5
Abb. 3 Gewerbeanzeigen im 1. Halbjahr 2016 nach Rechtsformen	19
Abb. 4 Gewerbeanzeigen im 1. Halbjahr 2016 nach Kreisfreien Städten und Landkreisen	19
<b>Tabellen</b>	
1. Gewerbeanzeigen seit 1996 nach Grund der Meldung	6
2. Gewerbeanzeigen im 2. Quartal 2016 nach Art der Niederlassung, Rechtsform, Einzelunternehmen nach Geschlecht und Staatsangehörigkeit des Inhabers sowie Grund der Meldung	8
3. Gewerbeanzeigen im 2. Quartal 2016 nach Wirtschaftsbereichen und Grund der Meldung	10
4. Neugründungen und vollständige Aufgaben im 2. Quartal 2016 nach Wirtschaftsbereichen und Art der Niederlassung	12
5. Gewerbeanmeldungen im 2. Quartal 2016 nach Kreisfreien Städten und Landkreisen sowie Grund der Meldung	14
6. Gewerbeabmeldungen im 2. Quartal 2016 nach Kreisfreien Städten und Landkreisen sowie Grund der Meldung	14
7. Neugründungen im 2. Quartal 2016 nach Kreisfreien Städten und Landkreisen sowie Art der Niederlassung	15
8. Vollständige Aufgaben im 2. Quartal 2016 nach Kreisfreien Städten und Landkreisen sowie Art der Niederlassung	15
9. Gewerbeanzeigen im 2. Quartal 2016 nach Kreisfreien Städten und Landkreisen sowie Wirtschaftsbereichen	16
10. Gewerbeanmeldungen von Gewerbetreibenden im 2. Quartal 2016 nach Kreisfreien Städten und Landkreisen sowie Neugründungen nach Geschlecht	18
11. Gewerbeabmeldungen von Gewerbetreibenden im 2. Quartal 2016 nach Kreisfreien Städten und Landkreisen sowie vollständige Aufgaben nach Geschlecht	18
12. Gewerbeanzeigen im 1. Halbjahr 2016 nach Art der Niederlassung, Rechtsform, Einzelunternehmen nach Geschlecht und Staatsangehörigkeit des Inhabers sowie Grund der Meldung	20
13. Gewerbeanzeigen im 1. Halbjahr 2016 nach Wirtschaftsbereichen und Grund der Meldung	22
14. Neugründungen und vollständige Aufgaben im 1. Halbjahr 2016 nach Wirtschaftsbereichen und Art der Niederlassung	24

	<b>Seite</b>
15. Gewerbeanmeldungen im 1. Halbjahr 2016 nach Kreisfreien Städten und Landkreisen sowie Grund der Meldung	26
16. Gewerbeabmeldungen im 1. Halbjahr 2016 nach Kreisfreien Städten und Landkreisen sowie Grund der Meldung	26
17. Neugründungen im 1. Halbjahr 2016 nach Kreisfreien Städten und Landkreisen sowie Art der Niederlassung	27
18. Vollständige Aufgaben im 1. Halbjahr 2016 nach Kreisfreien Städten und Landkreisen sowie Art der Niederlassung	27
19. Gewerbeanzeigen im 1. Halbjahr 2016 nach Kreisfreien Städten und Landkreisen sowie Wirtschaftsbereichen	28
20. Gewerbeanmeldungen von Gewerbetreibenden im 1. Halbjahr 2016 nach Kreisfreien Städten und Landkreisen sowie Neugründungen nach Geschlecht	30
21. Gewerbeabmeldungen von Gewerbetreibenden im 1. Halbjahr 2016 nach Kreisfreien Städten und Landkreisen sowie vollständige Aufgaben nach Geschlecht	30

## Vorbemerkungen

### Rechtsgrundlagen

Die Rechtsgrundlagen der Gewerbeanzeigenstatistik bilden die Gewerbeordnung in der Fassung der Bekanntmachung vom 22. Februar 1999 (BGBl. I S. 202), zuletzt geändert durch Artikel 10 des Gesetzes vom 15. April 2015 (BGBl. I S. 583) in Verbindung mit dem Gesetz über die Statistik für Bundeszwecke (Bundesstatistikgesetz – BStatG) vom 22. Januar 1987 (BGBl. I S. 462, 565), zuletzt geändert durch Art. 13 des Gesetzes vom 25. Juli 2013 (BGBl. I S. 2749) und das Dritte Gesetz zum Abbau bürokratischer Hemmnisse insbesondere in der mittelständischen Wirtschaft vom 17. März 2009 (BGBl. I S. 550) Artikel 9 – Änderung der Gewerbeordnung.

### Erläuterungen

Auskunftspflichtig für die Gewerbeanzeigenstatistik sind die Gewerbeanzeigenden, die nach § 14 der Gewerbeordnung (GewO) jedes stehende Gewerbe oder den Betrieb einer Zweigniederlassung oder einer unselbstständigen Zweigstelle bzw. nach § 55c GewO ein Reisegewerbe als selbstständige Tätigkeit anzeigen müssen. Sie erfüllen ihre statistische Auskunftspflicht durch die Erstattung der Anzeige bei den zuständigen Behörden. Diese übermitteln die Angaben der Gewerbeanzeigen monatlich an das zuständige statistische Landesamt.

Als Gewerbe gilt jede erlaubte selbstständige Tätigkeit, die auf Dauer angelegt ist und mit Absicht der Gewinnerzielung betrieben wird. Die Tätigkeiten, die der Gewerbeordnung unterliegen, regelt § 6 GewO. Ausgenommen von der Anzeigepflicht sind insbesondere die Urproduktion (Land- und Forstwirtschaft, Garten- und Weinbau, Fischerei, Bergbau), die freien Berufe im Sinne des Gewerberechts (z. B. Ärzte, Rechtsanwälte, Notare, Wirtschaftsprüfer, wissenschaftliche, künstlerische oder schriftstellerische Tätigkeiten), Versicherungsunternehmen und die Verwaltung eigenen Vermögens. Wird aber eine dieser nichtgewerblichen Tätigkeiten in Verbindung mit einer Gewerbetätigkeit ausgeübt, kommen die allgemeinen Bestimmungen der GewO zur Anwendung.

Anzeigepflichtig sind die Gewerbetreibenden (natürliche oder juristische Personen). Bei Personengesellschaften sind die geschäftsführungsberechtigten Gesellschafter die Gewerbetreibenden, nicht dagegen die Personengesellschaften als solche, da diese keine eigene Rechtspersönlichkeit besitzen. Damit ist jeder dieser Gesellschafter auch anzeigepflichtig.

Eine Gewerbemeldung kann aus unterschiedlichen Gründen erfolgen und wird mit einem der dafür gesetzlich vorgegebenen Meldeformulare, unterschieden nach Anmeldung, Ummeldung oder Abmeldung, vollzogen. Gewerbeummeldungen werden entsprechend dem Ersten Gesetz zum Abbau bürokratischer Hemmnisse insbesondere in der mittelständischen Wirtschaft vom 22. August 2006 (BGBl. I S. 1970) ab August 2006 nicht mehr verarbeitet.

Eine *Anmeldung* ist abzugeben bei

- Neuerrichtung eines Gewerbebetriebes in Differenzierung nach
  - Neugründungen,
  - Gründungen nach Umwandlungsgesetz (z. B. Verschmelzung, Spaltung)
- Zuzug eines bestehenden Betriebes aus einem anderen Gewerbeamtsbereich, d. h. Wiedereröffnung nach Verlegung,
- Übernahme eines bereits bestehenden Betriebes auf Grund von
  - Rechtsformwechsel,
  - Gesellschaftereintritt,
  - Erbfolge, Kauf oder Pacht.

Eine *Abmeldung* ist abzugeben bei

- Aufgabe eines Gewerbebetriebes in Differenzierung nach
  - vollständigen Aufgaben,
  - Schließung nach Umwandlungsgesetz (z. B. Verschmelzung, Spaltung)
- Fortzug eines bestehenden Gewerbebetriebes in einen anderen Gewerbeamtsbereich, d. h. Schließung wegen Verlegung,
- Übergabe eines weiterhin bestehenden Betriebes auf Grund von
  - Rechtsformwechsel,
  - Gesellschafteraustritt,
  - Erbfolge, Verkauf oder Verpachtung.

Die Gewerbemeldungen beinhalten u. a. neben den Hilfsmerkmalen, Name/Firmierung und Anschrift des Gewerbebetriebes, verbale Angaben zur aufgenommenen bzw. beendeten Tätigkeit, die Anzahl der voraussichtlich bzw. zuletzt beschäftigten Arbeitnehmer, unterschieden nach Vollzeit- und Teilzeitbeschäftigten, den Grund der Gewerbemeldung, die Art der Niederlassung, Eintragung im Handels-, Genossenschafts- oder Vereinsregister. Neben diesen betriebsbezogenen Merkmalen werden die personenbezogenen Merkmale Staatsangehörigkeit und Geschlecht der Gewerbetreibenden erfasst. Jedes Gewerbe wird gemäß den verbalen Angaben auf der Gewerbeanzeige zur angemeldeten bzw. beendeten Tätigkeit einer Wirtschaftsabteilung der „Klassifikation der Wirtschaftszweige“ (WZ 2008) zugeordnet.

Die *Neugründung* setzt sich zusammen aus der Betriebsgründung und der sonstigen Neugründung.

Unter *Betriebsgründung bzw. der Gründung von Betrieben mit größerer wirtschaftlicher Bedeutung* wird aus statistischer Sicht die Gründung einer Hauptniederlassung, Zweigniederlassung oder einer unselbstständigen Zweigstelle durch eine juristische Person, eine Gesellschaft ohne Rechtspersönlichkeit (Personengesellschaft) oder eine natürliche Person zusammengefasst. Bei einer natürlichen Person, die eine Hauptniederlassung anmeldet, gilt als Voraussetzung für eine Betriebsgründung, dass sie entweder in das Handelsregister eingetragen ist oder aber eine Handwerkskarte besitzt oder mindestens einen Arbeitnehmer lt. Gewerbeanmeldung beschäftigen wird.

Eine *sonstige Neugründung* ist die Gründung einer Hauptniederlassung durch einen Kleingewerbetreibenden, die nach Art und Umfang keinen in kaufmännischer Weise eingerichteten Geschäftsbetrieb erfordert (Nicht-Kaufmann/-frau). Der Kleingewerbetreibende ist nicht im Handelsregister eingetragen, besitzt keine Handwerkskarte und beschäftigt keine Arbeitnehmer. Die Gründung eines Gewerbes, das in der Gewerbeanzeige bereits als Gewerbe im Nebenerwerb ausgewiesen wird, gilt ebenfalls als sonstige Neugründung.

Mit der Unterscheidung in „Betriebsgründung“ und „Sonstige Neugründung“ lässt sich das Gründungsgeschehen nur näherungsweise bestimmen, da sich die zugrunde liegenden Angaben auf den Zeitpunkt der Gewerbeanmeldung beziehen und teilweise unvollständig sind. Insbesondere kann daher nicht ausgeschlossen werden, dass ein zu den „Sonstigen Neugründungen“ zugeordneter Betrieb später größere wirtschaftliche Aktivitäten entfaltet und dann als Betriebsgründung anzusehen wäre.

Die *Übernahme* umfasst Rechtsformwechsel, Gesellschaftereintritte, Kauf oder Pacht eines Unternehmens sowie den Eintritt der Erbfolge.

Die *Umwandlung* nach dem Umwandlungsgesetz umfasst die Verschmelzung mehrerer Unternehmen zu einem Unternehmen, die Aufspaltung eines Unternehmens in mehrere Unternehmen sowie die Aufspaltung oder Ausgliederung von Unternehmensteilen mit dem Ziel der Neugründung.

Die *vollständige Aufgabe* setzt sich zusammen aus der Betriebsaufgabe und der sonstigen Stilllegung.

Eine *Betriebsaufgabe bzw. die Aufgabe von Betrieben mit größerer wirtschaftlicher Bedeutung* umfasst aus statistischer Sicht die vollständige Aufgabe einer Hauptniederlassung, einer Zweigniederlassung oder einer unselbstständigen Zweigstelle, welche durch eine juristische Person, eine Gesellschaft ohne Rechtspersönlichkeit (Personengesellschaft) oder eine natürliche Person geführt wurde. Bei einer natürlichen Person gilt als Voraussetzung, dass sie entweder in das Handelsregister eingetragen war oder zuletzt mindestens einen Arbeitnehmer beschäftigt hat.

Eine *sonstige Stilllegung* ist die vollständige Aufgabe einer Hauptniederlassung eines Kleingewerbetreibenden (Nicht-Kaufmann/-frau). Das Kleinunternehmen war nicht im Handelsregister eingetragen und beschäftigte keine Arbeitnehmer. Die Aufgabe eines Gewerbes, das im Nebenerwerb betrieben wurde, gilt ebenfalls als sonstige Stilllegung.

Die Unterscheidung der Gewerbeabmeldungen in „Betriebsaufgabe“ und „Sonstige Stilllegungen“ ist aus den für die Gewerbeabmeldungen genannten Gründen ebenfalls nur näherungsweise zu treffen.

Die *Übergabe* umfasst Rechtsformwechsel, Gesellschafteraustritte, Verkauf oder Verpachtung eines Unternehmens sowie den Antritt der Erbfolge.

Nach der Art der Niederlassung des angezeigten Gewerbebetriebes werden unterschieden:

#### *Hauptniederlassung*

Mittelpunkt des Geschäftsverkehrs eines Betriebes, der sich bei Personenhandelsgesellschaften und juristischen

Personen am Sitz des Unternehmens befindet. Er kann aber auch in der Wohnung des Gewerbetreibenden liegen.

#### *Zweigniederlassung*

Betrieb mit selbstständiger Organisation, selbstständigen Betriebsmitteln und gesonderter Buchführung, dessen Leiter Geschäfte selbstständig abzuschließen und durchzuführen befugt ist.

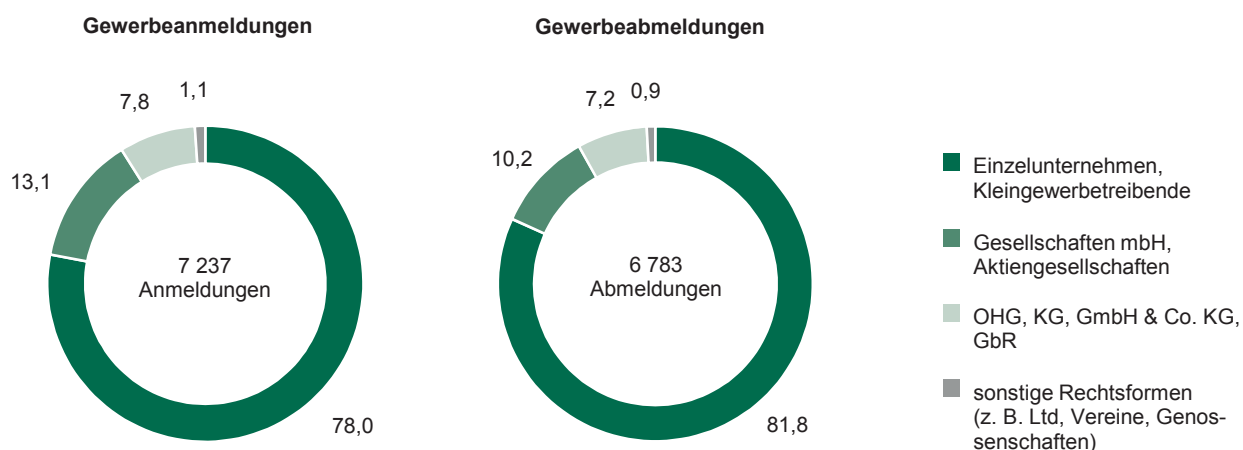
#### *Unselbstständige Zweigstelle*

Feste örtliche Anlagen oder Einrichtungen, die der Ausübung eines stehenden Gewerbes dienen, jedoch nicht die Bedingungen einer Zweigniederlassung erfüllen.

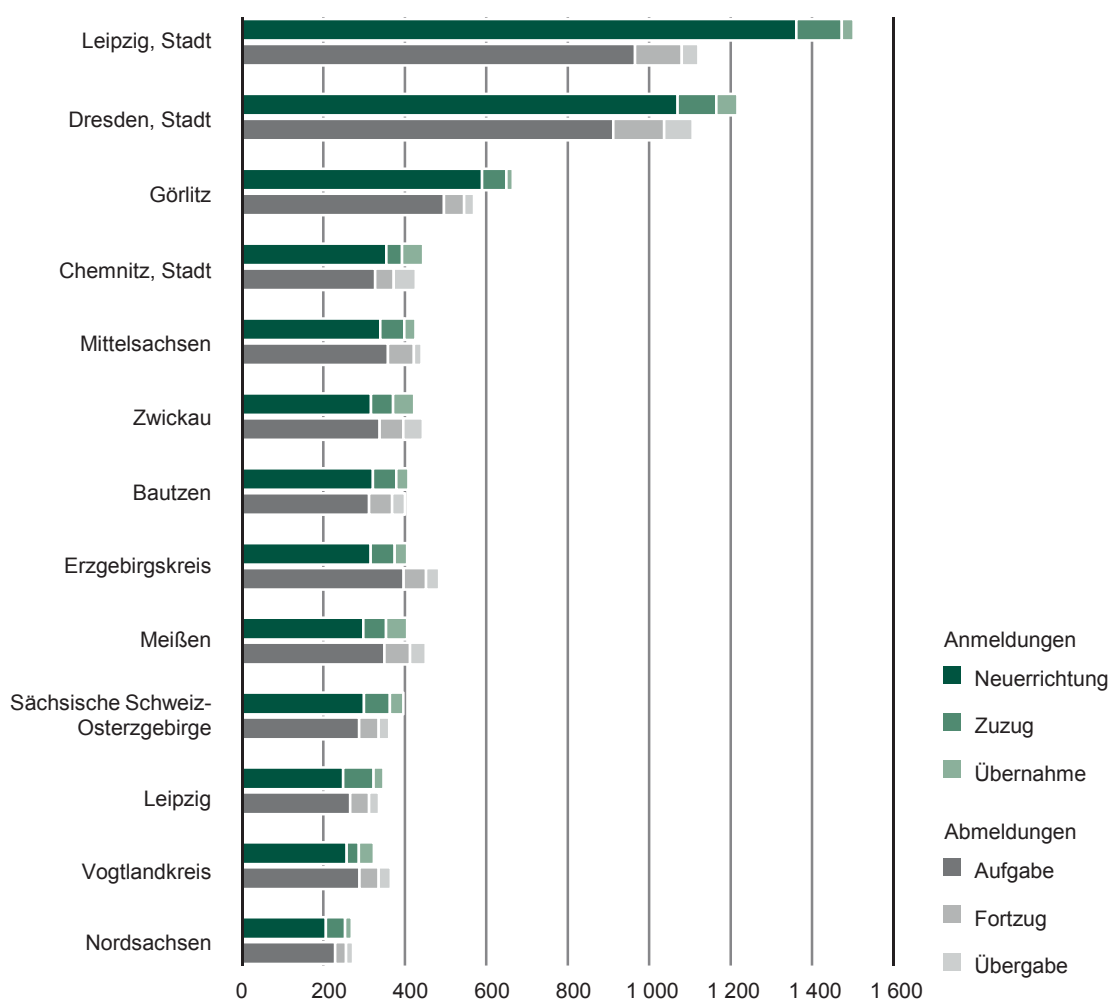
### **Methodische Hinweise**

Die Ergebnisse der Gewerbeabmeldestatistik werden ab 2006 ohne Automatenaufsteller und Reisegewerbe dargestellt. Alle Ergebnisse nach Kreisfreien Städten und Landkreisen beziehen sich auf den Gebietsstand 1. Januar 2016.

**Abb. 1 Gewerbeanzeigen im 2. Quartal 2016 nach Rechtsformen in Prozent**



**Abb. 2 Gewerbeanzeigen im 2. Quartal 2016 nach Kreisfreien Städten und Landkreisen sowie Grund der Meldung**



# 1. Gewerbeanzeigen seit 1996 nach Grund der Meldung

Zeitraum	Anmeldungen									
	insgesamt	Veränderung zum Vorjahr in %	Neuerrichtung			Zuzug	Übernahme			
			zu-sammen	Neu-gründung	Um-wand-lung		zu-sammen	Rechts-form-wechsel	Gesell-schafter-eintritt	Erbfolge/Kauf/Pacht
1996	45 337	x	35 675	x	x	2 826	6 836	x	x	x
1997	45 484	0,3	36 220	x	x	2 780	6 484	x	x	x
1998	45 582	0,2	36 973	x	x	2 367	6 242	x	x	x
1999	43 714	-4,1	35 933	x	x	2 004	5 777	x	x	x
2000	39 433	-9,8	32 355	x	x	1 742	5 336	x	x	x
2001	37 926	-3,8	31 720	x	x	1 520	4 686	x	x	x
2002	35 681	-5,9	30 272	x	x	1 069	4 340	x	x	x
2003	41 952	17,6	37 543	37 313	230	1 876	2 533	437	94	2 002
2004	49 171	17,2	43 903	43 564	339	2 424	2 844	673	141	2 030
2005	45 386	-7,7	39 990	39 738	252	2 592	2 804	680	169	1 955
2006	43 736	-3,6	38 164	37 853	311	2 851	2 721	622	223	1 876
2007	39 038	-10,7	33 397	32 981	416	2 988	2 653	630	173	1 850
2008	39 526	1,3	33 628	33 398	230	3 300	2 598	644	177	1 777
2009	38 630	-2,3	32 663	32 339	324	3 255	2 712	886	221	1 605
2010	38 200	-1,1	32 272	31 904	368	3 410	2 518	702	151	1 665
2011	36 331	-4,9	30 823	30 548	275	3 409	2 099	508	163	1 428
2012	32 364	-10,9	27 072	26 822	250	3 272	2 020	467	153	1 400
2013	30 995	-4,2	25 733	25 489	244	3 231	2 031	462	149	1 420
2014	30 073	-3,0	24 598	24 354	244	3 303	2 172	564	159	1 449
2015	29 652	-1,4	24 272	24 044	228	3 306	2 074	450	156	1 468
1. Quartal	8 146	0,6	6 631	6 559	72	934	581	125	48	408
2. Quartal	7 466	0,5	6 171	6 124	47	810	485	95	47	343
1. Halbjahr	15 612	0,5	12 802	12 683	119	1 744	1 066	220	95	751
3. Quartal	7 082	-5,7	5 902	5 838	64	781	399	89	26	284
4. Quartal	6 958	-1,1	5 568	5 523	45	781	609	141	35	433
2. Halbjahr	14 040	-3,5	11 470	11 361	109	1 562	1 008	230	61	717
<b>2016</b>	...	...	...	...	...	...	...	...	...	...
Januar	2 612	-10,2	2 071	2 063	8	333	208	55	15	138
Februar	2 488	-0,4	2 026	2 011	15	301	161	32	32	97
März	2 600	-5,1	2 155	2 143	12	285	160	34	9	117
1. Quartal	7 700	-5,5	6 252	6 217	35	919	529	121	56	352
April	2 482	-1,0	2 053	2 037	16	271	158	37	26	95
Mai	2 409	8,2	2 000	1 990	10	267	142	25	14	103
Juni	2 346	-14,1	1 928	1 922	6	265	153	27	17	109
2. Quartal	7 237	-3,1	5 981	5 949	32	803	453	89	57	307
1. Halbjahr	14 937	-4,3	12 233	12 166	67	1 722	982	210	113	659
Juli	...	...	...	...	...	...	...	...	...	...
August	...	...	...	...	...	...	...	...	...	...
September	...	...	...	...	...	...	...	...	...	...
3. Quartal	...	...	...	...	...	...	...	...	...	...
Oktober	...	...	...	...	...	...	...	...	...	...
November	...	...	...	...	...	...	...	...	...	...
Dezember	...	...	...	...	...	...	...	...	...	...
4. Quartal	...	...	...	...	...	...	...	...	...	...
2. Halbjahr	...	...	...	...	...	...	...	...	...	...



Abmeldungen										Zeitraum
insgesamt	Veränderung zum Vorjahr in %	Aufgabe			Fortzug	Übergabe				
		zusammen	vollständige Aufgabe	Umwandlung		zusammen	Rechtsformwechsel	Gesellschafteraustritt	Erbfolge/Verkauf/Verpachtung	
36 167	x	26 941	x	x	3 141	6 085	x	x	x	1996
36 995	2,3	27 992	x	x	3 240	5 763	x	x	x	1997
38 819	4,9	30 722	x	x	2 850	5 247	x	x	x	1998
37 968	-2,2	30 775	x	x	2 344	4 849	x	x	x	1999
36 981	-2,6	30 319	x	x	2 225	4 437	x	x	x	2000
36 090	-2,4	30 186	x	x	2 145	3 759	x	x	x	2001
34 931	-3,2	29 577	x	x	1 767	3 587	x	x	x	2002
32 600	-6,7	27 999	27 783	216	2 209	2 392	607	392	1 393	2003
32 630	0,1	27 286	26 933	353	2 830	2 514	726	367	1 421	2004
35 776	9,6	30 381	30 084	297	3 013	2 382	828	323	1 231	2005
35 256	-1,5	29 801	29 433	368	3 105	2 350	768	347	1 235	2006
34 965	-0,8	29 248	28 810	438	3 341	2 376	751	324	1 301	2007
36 696	5,0	30 723	30 448	275	3 646	2 327	746	378	1 203	2008
35 094	-4,4	28 925	28 585	340	3 603	2 566	1 060	359	1 147	2009
34 661	-1,2	28 508	28 111	397	3 759	2 394	804	379	1 211	2010
33 220	-4,2	27 526	27 195	331	3 706	1 988	598	306	1 084	2011
32 611	-1,8	27 062	26 773	289	3 526	2 023	594	332	1 097	2012
31 059	-4,8	25 577	25 258	319	3 435	2 047	528	438	1 081	2013
30 677	-1,2	25 112	24 810	302	3 363	2 202	630	403	1 169	2014
30 604	-0,2	25 292	25 003	289	3 244	2 068	549	352	1 167	2015
8 520	0,3	7 073	6 988	85	897	550	166	87	297	1. Quartal
6 823	2,4	5 607	5 549	58	765	451	97	73	281	2. Quartal
15 343	1,2	12 680	12 537	143	1 662	1 001	263	160	578	1. Halbjahr
6 477	-4,8	5 321	5 234	87	751	405	108	84	213	3. Quartal
8 784	0,8	7 291	7 232	59	831	662	178	108	376	4. Quartal
15 261	-1,7	12 612	12 466	146	1 582	1 067	286	192	589	2. Halbjahr
...	...	...	...	...	...	...	...	...	...	2016
2 900	-13,8	2 373	2 361	12	299	228	68	57	103	Januar
2 563	3,2	2 122	2 107	15	291	150	37	43	70	Februar
2 538	-5,1	2 097	2 081	16	262	179	53	38	88	März
8 001	-6,1	6 592	6 549	43	852	557	158	138	261	1. Quartal
2 284	-2,9	1 839	1 819	20	286	159	41	34	84	April
2 146	8,0	1 776	1 756	20	245	125	26	29	70	Mai
2 353	-5,3	1 913	1 899	14	269	171	32	53	86	Juni
6 783	-0,6	5 528	5 474	54	800	455	99	116	240	2. Quartal
14 784	-3,6	12 120	12 023	97	1 652	1 012	257	254	501	1. Halbjahr
...	...	...	...	...	...	...	...	...	...	Juli
...	...	...	...	...	...	...	...	...	...	August
...	...	...	...	...	...	...	...	...	...	September
...	...	...	...	...	...	...	...	...	...	3. Quartal
...	...	...	...	...	...	...	...	...	...	Oktober
...	...	...	...	...	...	...	...	...	...	November
...	...	...	...	...	...	...	...	...	...	Dezember
...	...	...	...	...	...	...	...	...	...	4. Quartal
...	...	...	...	...	...	...	...	...	...	2. Halbjahr

**2. Gewerbeanzeigen im 2. Quartal 2016 nach Art der Niederlassung, Rechtsform, Einzelunternehmen nach Geschlecht und Staatsangehörigkeit des Inhabers sowie Grund der Meldung**

Art der Niederlassung Rechtsform Geschlecht Staatsangehörigkeit	Anmeldungen									
	ins- gesamt	Verän- derung zum Vorjahr in %	Neuerrichtung			Zuzug	Übernahme			
			zu- sammen	Neu- gründung	Um- wand- lung		zu- sammen	Rechts- form- wech- sel	Gesell- schaf- terein- tritt	Erbfolge/ Kauf/ Pacht
<b>Insgesamt</b>	<b>7 237</b>	<b>-3,1</b>	<b>5 981</b>	<b>5 949</b>	<b>32</b>	<b>803</b>	<b>453</b>	<b>89</b>	<b>57</b>	<b>307</b>
<b>Art der</b>										
Hauptniederlassung	6 492	-3,2	5 373	5 362	11	784	335	61	43	231
Zweigniederlassung	152	-0,7	118	116	2	6	28	4	2	22
Unselbstständige Zweig- stelle	593	-2,6	490	471	19	13	90	24	12	54
<b>Rechts</b>										
Einzelunternehmen	5 643	-5,5	4 734	4 733	1	639	270	17	x	253
Offene Handelsgesell- schaft	29	52,6	10	10	-	5	14	11	2	1
Kommanditgesellschaft	14	-30,0	9	9	-	1	4	1	2	1
GmbH & Co. KG	141	1,4	98	92	6	11	32	23	4	5
Gesellschaft des bürger- lichen Rechts (GbR)	383	4,9	301	301	-	21	61	8	40	13
Aktiengesellschaft	14	-33,3	10	9	1	4	-	-	x	-
Gesellschaft mbH	937	6,5	760	737	23	120	57	27	x	30
GmbH ohne Unterneh- mergesellschaft (haf- tungsbeschränkt)	734	8,6	582	559	23	102	50	24	x	26
Unternehmergesellschaft (haftungsbeschränkt)	203	-0,5	178	178	-	18	7	3	x	4
Private Company Limited by Shares (Ltd)	10	233,3	8	8	-	1	1	-	x	1
Genossenschaft	6	20,0	5	5	-	-	1	-	x	1
Eingetragener Verein	10	-9,1	9	8	1	1	-	-	x	-
Sonstige Rechtsformen	50	56,3	37	37	-	-	13	2	9	2
<b>Einzelunternehmer</b>										
weiblich	1 899	-3,5	1 608	1 607	1	197	94	4	x	90
männlich	3 744	-6,5	3 126	3 126	-	442	176	13	x	163
<b>Einzelunternehmer nach</b>										
deutsch	4 504	-7,5	3 714	3 714	-	569	221	17	x	204
polnisch	404	4,4	382	382	-	22	-	-	x	-
rumänisch	165	24,1	145	145	-	20	-	-	x	-
vietnamesisch	61	-4,7	45	45	-	3	13	-	x	13
türkisch	50	2,0	31	31	-	3	16	-	x	16
bulgarisch	39	-44,3	33	33	-	6	-	-	x	-
kroatisch	35	-27,1	32	32	-	3	-	-	x	-
ungarisch	33	-17,5	27	27	-	4	2	-	x	2

Abmeldungen										Art der Niederlassung Rechtsform Geschlecht Staatsangehörigkeit
ins- gesamt	Verän- derung zum Vorjahr in %	Aufgabe			Fort- zug	Übergabe				
		zu- sammen	voll- ständi- ge Auf- gabe	Um- wand- lung		zu- sammen	Rechts- form- wech- sel	Gesell- schaf- teraus- tritt	Erbfolge/ Verkauf/ Verpach- tung	
6 783	-0,6	5 528	5 474	54	800	455	99	116	240	Insgesamt
Niederlassung										
6 134	2,0	5 002	4 971	31	772	360	68	91	201	Hauptniederlassung
157	-17,8	126	122	4	7	24	6	5	13	Zweigniederlassung
492	-20,4	400	381	19	21	71	25	20	26	Unselbstständige Zweig- stelle
form										
5 546	-0,6	4 672	4 665	7	629	245	41	x	204	Einzelunternehmen
41	86,4	18	18	-	6	17	6	10	1	Offene Handelsgesell- schaft
9	-40,0	6	6	-	-	3	1	-	2	Kommanditgesellschaft
110	25,0	79	66	13	12	19	1	14	4	GmbH & Co. KG
327	13,5	186	183	3	12	129	28	92	9	Gesellschaft des bürger- lichen Rechts (GbR)
16	-46,7	13	12	1	2	1	1	x	-	Aktiengesellschaft
674	-8,2	502	473	29	134	38	19	x	19	Gesellschaft mbH
										GmbH ohne Unterneh- mergesellschaft (haf- tungsbeschränkt)
585	-9,4	433	405	28	117	35	18	x	17	Unternehmergesellschaft (haftungsbeschränkt)
89	1,1	69	68	1	17	3	1	x	2	Private Company Limited by Shares (Ltd)
16	-15,8	13	13	-	3	-	-	x	-	Genossenschaft
12	-	10	10	-	1	1	1	x	-	Eingetragener Verein
7	-22,2	6	5	1	1	-	-	x	-	Sonstige Rechtsformen
25	-	23	23	-	-	2	1	-	1	
nach Geschlecht										
1 833	4,7	1 559	1 558	1	189	85	11	x	74	weiblich
3 713	-3,1	3 113	3 107	6	440	160	30	x	130	männlich
ausgewählter Staatsangehörigkeit										
4 705	-1,2	3 932	3 926	6	578	195	40	x	155	deutsch
252	-15,2	234	234	-	16	2	-	x	2	polnisch
116	52,6	103	103	-	13	-	-	x	-	rumänisch
61	-11,6	40	39	1	3	18	-	x	18	vietnamesisch
49	8,9	35	35	-	-	14	-	x	14	türkisch
55	66,7	51	51	-	4	-	-	x	-	bulgarisch
30	50,0	29	29	-	1	-	-	x	-	kroatisch
29	-32,6	25	25	-	4	-	-	x	-	ungarisch

### 3. Gewerbeanzeigen im 2. Quartal 2016 nach Wirtschaftsbereichen und Grund der Meldung

WZ 2008	Wirtschaftsabschnitt Wirtschaftsabteilung	Anmeldungen						
		ins- gesamt	Verän- derung zum Vorjahr in %	Neuerrichtung			Zuzug	Über zu- sammen
				zu- sammen	Neu- gründung	Um- wand- lung		
A	Land- und Forstwirtschaft, Fischerei	32	-41,8	27	27	-	3	2
B	Bergbau u. Gewinnung v. Steinen u. Erden	1	-66,7	1	-	1	-	-
C	Verarbeitendes Gewerbe	273	-6,5	211	204	7	31	31
10	darunter Herstellung von Nahrungs- und Futter- mitteln	26	30,0	18	17	1	1	7
25	Herstellung von Metallerzeugnissen	46	-8,0	31	31	-	6	9
D	Energieversorgung	83	18,6	66	61	5	8	9
E	Wasserversorgung; Abwasser- und Abfall- entsorgung und Beseitigung von Umwelt- verschmutzungen	12	-29,4	8	8	-	1	3
F	Baugewerbe	1 103	-3,9	903	902	1	146	54
43	darunter Vorbereitende Baustellenarbeiten, Bauin- stallation und sonstiges Ausbaugewerbe	1 060	-4,9	871	870	1	140	49
G	Handel; Instandhaltung und Reparatur von Kfz	1 452	-2,9	1 178	1 173	5	149	125
45	Handel mit Kraftfahrzeugen; Instand- haltung und Reparatur von Kfz	216	-6,9	177	176	1	24	15
46	Großhandel (ohne Handel mit Kfz)	167	-0,6	125	125	-	35	7
47	Einzelhandel (ohne Handel mit Kfz)	1 069	-2,5	876	872	4	90	103
H	Verkehr und Lagerei	149	7,2	119	117	2	16	14
I	Gastgewerbe	555	-2,3	421	421	-	14	120
55	Beherbergung	66	4,8	40	40	-	-	26
56	Gastronomie	489	-3,2	381	381	-	14	94
J	Information und Kommunikation	248	-8,5	218	215	3	28	2
62	darunter Erbringung von Dienstleistungen der Informationstechnologie	172	-18,5	148	145	3	22	2
63	Informationsdienstleistungen	35	84,2	33	33	-	2	-
K	Erbringung von Finanz- und Versicherungsdienstleistungen	225	1,4	156	156	-	58	11
L	Grundstücks- und Wohnungswesen	181	4,0	130	130	-	46	5
M	Erbringung von freiberuflichen, wissen- schaftlichen und technischen Dienst- leistungen	647	12,5	557	556	1	80	10
73	darunter Werbung und Marktforschung	179	14,0	159	159	-	18	2
N	Erbringung von sonstigen wirtschaftlichen Dienstleistungen	1 040	-2,4	907	902	5	112	21
78	darunter Vermittlung und Überlassung von Arbeitskräften	30	-28,6	27	24	3	2	1
81	Gebäudebetreuung; Garten- und Land- schaftsbau	410	-4,4	363	362	1	35	12
P	Erziehung und Unterricht	106	-35,0	92	92	-	7	7
Q	Gesundheits- und Sozialwesen	167	50,5	156	154	2	9	2
R	Kunst, Unterhaltung und Erholung	224	-0,9	191	191	-	28	5
S	Erbringung von sonstigen Dienstleistungen	739	-15,1	640	640	-	67	32
<b>A-N, P-S</b>	<b>Insgesamt</b>	<b>7 237</b>	<b>-3,1</b>	<b>5 981</b>	<b>5 949</b>	<b>32</b>	<b>803</b>	<b>453</b>

nahme			Abmeldungen										WZ 2008
Rechts- form- wech- sel	Gesell- schaf- terein- tritt	Erbfol- ge/ Kauf/ Pacht	ins- gesamt	Verän- derung zum Vorjahr in %	Aufgabe			Fort- zug	Übergabe				
					zu- sammen	vollstän- dige Aufgabe	Um- wand- lung		zu- sammen	Rechts- form- wech- sel	Gesell- schaf- teraus- tritt	Erbfolge/ Verkauf/ Verpach- tung	
1	-	1	22	-51,1	19	18	1	3	-	-	-	-	A
-	-	-	5	x	3	1	2	2	-	-	-	-	B
8	2	21	311	5,4	233	225	8	36	42	12	5	25	C
2	-	5	36	38,5	27	27	-	3	6	3	-	3	10
4	-	5	49	-14,0	33	33	-	4	12	7	2	3	25
-	-	9	53	71,0	39	33	6	4	10	-	2	8	D
-	1	2	14	-6,7	11	11	-	1	2	-	-	2	E
11	26	17	1 066	-3,0	879	876	3	120	67	8	46	13	F
8	26	15	1 030	-3,1	849	848	1	117	64	7	45	12	43
36	13	76	1 578	0,7	1 289	1 283	6	147	142	45	31	66	G
9	1	5	217	22,6	166	166	-	22	29	14	4	11	45
3	1	3	234	16,4	187	185	2	39	8	1	1	6	46
24	11	68	1 127	-5,2	936	932	4	86	105	30	26	49	47
3	-	11	166	-4,0	134	132	2	20	12	3	3	6	H
6	1	113	518	-7,8	420	420	-	9	89	4	3	82	I
5	-	21	82	7,9	62	62	-	-	20	2	-	18	55
1	1	92	436	-10,3	358	358	-	9	69	2	3	64	56
1	1	-	176	-5,4	142	141	1	31	3	3	-	-	J
1	1	-	131	-10,9	103	102	1	25	3	3	-	-	62
-	-	-	22	340,0	19	19	-	3	-	-	-	-	63
6	-	5	291	-8,8	231	228	3	58	2	1	-	1	K
2	-	3	163	25,4	105	103	2	51	7	3	1	3	L
4	2	4	457	-6,5	359	352	7	83	15	6	6	3	M
1	-	1	122	-26,9	102	102	-	15	5	2	1	2	73
6	9	6	986	12,7	850	838	12	112	24	7	14	3	N
1	-	-	35	-28,6	28	23	5	5	2	-	1	1	78
3	5	4	426	17,0	376	371	5	41	9	3	6	-	81
-	1	6	66	-37,1	51	50	1	12	3	1	1	1	P
2	-	-	120	37,9	104	104	-	11	5	2	2	1	Q
1	-	4	157	-0,6	122	122	-	27	8	2	-	6	R
2	1	29	634	-7,7	537	537	-	73	24	2	2	20	S
89	57	307	6 783	-0,6	5 528	5 474	54	800	455	99	116	240	A-N, P-S

#### 4. Neugründungen und vollständige Aufgaben im 2. Quartal 2016 nach Wirtschaftsbereichen und Art der Niederlassung

WZ 2008	Wirtschaftsabschnitt Wirtschaftsabteilung	Neugrün				
		insgesamt	Ver- änderung zum Vorjahr in %	Betriebsgründungen		
				zusammen	Haupt- nieder- lassung	Zweig- niederl./ unselbst. Zweigstelle
A	Land- und Forstwirtschaft, Fischerei	27	-38,6	5	4	1
B	Bergbau u. Gewinnung v. Steinen u. Erden	-	-100,0	-	-	-
C	Verarbeitendes Gewerbe	204	-7,7	70	49	21
10	darunter Herstellung von Nahrungs- und Futter- mitteln	17	-	7	4	3
25	Herstellung von Metallerzeugnissen	31	-13,9	15	10	5
D	Energieversorgung	61	10,9	11	9	2
E	Wasserversorgung; Abwasser- und Abfall- entsorgung und Beseitigung von Umwelt- verschmutzungen	8	-27,3	4	1	3
F	Baugewerbe	902	-5,3	181	162	19
43	darunter Vorbereitende Baustellenarbeiten, Bauin- stallation und sonstiges Ausbaugewerbe	870	-6,6	160	143	17
G	Handel; Instandhaltung und Reparatur von Kfz	1 173	-3,7	412	185	227
45	Handel mit Kraftfahrzeugen; Instand- haltung und Reparatur von Kfz	176	-9,7	61	34	27
46	Großhandel (ohne Handel mit Kfz)	125	-9,4	53	37	16
47	Einzelhandel (ohne Handel mit Kfz)	872	-1,5	298	114	184
H	Verkehr und Lagerei	117	14,7	38	18	20
I	Gastgewerbe	421	0,5	209	119	90
55	Beherbergung	40	2,6	13	7	6
56	Gastronomie	381	0,3	196	112	84
J	Information und Kommunikation	215	0,9	67	43	24
62	darunter Erbringung von Dienstleistungen der Informationstechnologie	145	-13,7	44	29	15
63	Informationsdienstleistungen	33	73,7	6	2	4
K	Erbringung von Finanz- und Versicherungsdienstleistungen	156	0,6	43	25	18
L	Grundstücks- und Wohnungswesen	130	1,6	77	56	21
M	Erbringung von freiberuflichen, wissen- schaftlichen und technischen Dienst- leistungen	556	16,3	114	79	35
73	darunter Werbung und Marktforschung	159	17,8	8	5	3
N	Erbringung von sonstigen wirtschaftlichen Dienstleistungen	902	-1,8	104	56	48
78	darunter Vermittlung und Überlassung von Arbeitskräften	24	-22,6	18	5	13
81	Gebäudebetreuung; Garten- und Land- schaftsbau	362	-1,6	29	18	11
P	Erziehung und Unterricht	92	-32,8	20	11	9
Q	Gesundheits- und Sozialwesen	154	45,3	29	12	17
R	Kunst, Unterhaltung und Erholung	191	-0,5	28	20	8
S	Erbringung von sonstigen Dienstleistungen	640	-17,0	61	37	24
<b>A-N, P-S</b>	<b>Insgesamt</b>	<b>5 949</b>	<b>-2,9</b>	<b>1 473</b>	<b>886</b>	<b>587</b>

dungen sonstige Neugründungen		Vollständige Aufgaben							WZ 2008
insgesamt	darunter im Neben- erwerb	insgesamt	Ver- änderung zum Vorjahr in %	Betriebsaufgaben			sonstige Stilllegungen		
				zusammen	Haupt- nieder- lassung	Zweig- niederl./ unselbst. Zweigstelle	insgesamt	darunter im Neben- erwerb	
22	17	18	-48,6	-	-	-	18	9	A
-	-	1	x	1	1	-	-	-	B
134	92	225	-2,2	81	60	21	144	66	C
10	8	27	35,0	16	14	2	11	6	10
16	13	33	-21,4	12	7	5	21	5	25
50	41	33	73,7	15	12	3	18	14	D
4	1	11	10,0	9	3	6	2	-	E
721	152	876	-3,6	132	109	23	744	111	F
710	145	848	-4,5	116	98	18	732	108	43
761	533	1 283	1,0	441	208	233	842	407	G
115	70	166	22,1	55	32	23	111	54	45
72	45	185	12,8	49	35	14	136	54	46
574	418	932	-3,9	337	141	196	595	299	47
79	44	132	-6,4	28	21	7	104	30	H
212	95	420	-5,6	180	123	57	240	70	I
27	20	62	1,6	16	13	3	46	20	55
185	75	358	-6,8	164	110	54	194	50	56
148	118	141	-	26	14	12	115	75	J
101	79	102	-9,7	16	9	7	86	56	62
27	24	19	280,0	4	2	2	15	11	63
113	59	228	-5,4	46	22	24	182	60	K
53	28	103	14,4	51	39	12	52	20	L
442	348	352	-12,2	77	51	26	275	163	M
151	126	102	-28,7	11	8	3	91	60	73
798	597	838	13,9	100	70	30	738	432	N
6	6	23	-34,3	13	5	8	10	6	78
333	225	371	16,3	30	25	5	341	162	81
72	63	50	-42,5	12	4	8	38	22	P
125	55	104	33,3	19	14	5	85	33	Q
163	142	122	-2,4	23	15	8	99	69	R
579	461	537	-9,1	57	29	28	480	313	S
4 476	2 846	5 474	-1,4	1 298	795	503	4 176	1 894	A-N, P-S

## 5. Gewerbebeanmeldungen im 2. Quartal 2016 nach Kreisfreien Städten und Landkreisen sowie Grund der Meldung

Kreisfreie Stadt Landkreis Land	Anmeldungen									
	ins- gesamt	Verän- derung zum Vorjahr in %	Neuerrichtung			Zuzug	Übernahme			
			zu- sammen	Neu- gründung	Um- wand- lung		zu- sammen	Rechts- form- wech- sel	Gesell- schaf- terein- tritt	Erbfol- ge/ Kauf/ Pacht
Chemnitz, Stadt	445	-6,9	355	353	2	38	52	23	5	24
Erzgebirgskreis	406	-	316	316	-	59	31	8	1	22
Mittelsachsen	426	-3,8	340	331	9	59	27	5	2	20
Vogtlandkreis	324	1,6	257	254	3	30	37	6	4	27
Zwickau	423	-7,4	317	316	1	54	52	7	14	31
Dresden, Stadt	1 217	-2,0	1 070	1 068	2	95	52	7	5	40
Bautzen	409	-5,5	322	321	1	57	30	4	4	22
Görlitz	665	-6,3	590	590	-	59	16	4	-	12
Meißen	406	7,1	298	295	3	56	52	6	7	39
Sächsische Schweiz- Osterzgebirge	396	-7,0	300	299	1	63	33	4	-	29
Leipzig, Stadt	1 502	0,8	1 361	1 355	6	112	29	7	12	10
Leipzig	348	-14,1	249	247	2	74	25	4	3	18
Nordsachsen	270	-2,9	206	204	2	47	17	4	-	13
<b>Sachsen</b>	<b>7 237</b>	<b>-3,1</b>	<b>5 981</b>	<b>5 949</b>	<b>32</b>	<b>803</b>	<b>453</b>	<b>89</b>	<b>57</b>	<b>307</b>

## 6. Gewerbeabmeldungen im 2. Quartal 2016 nach Kreisfreien Städten und Landkreisen sowie Grund der Meldung

Kreisfreie Stadt Landkreis Land	Abmeldungen									
	ins- gesamt	Verän- derung zum Vorjahr in %	Aufgabe			Fort- zug	Übergabe			
			zu- sammen	voll- ständi- ge Auf- gabe	Um- wand- lung		zu- sammen	Rechts- form- wech- sel	Gesell- schaf- terauf- tritt	Erbfolge/ Verkauf/ Verpach- tung
Chemnitz, Stadt	427	-3,6	327	321	6	46	54	22	9	23
Erzgebirgskreis	484	-2,0	397	393	4	55	32	7	3	22
Mittelsachsen	441	-0,5	359	347	12	63	19	5	3	11
Vogtlandkreis	366	4,9	289	287	2	47	30	5	6	19
Zwickau	444	-13,1	338	337	1	58	48	9	15	24
Dresden, Stadt	1 107	8,0	912	906	6	125	70	7	35	28
Bautzen	400	-3,6	312	310	2	57	31	6	5	20
Görlitz	570	-1,7	496	496	-	50	24	6	9	9
Meißen	451	43,2	350	343	7	63	38	7	6	25
Sächsische Schweiz- Osterzgebirge	362	-10,6	288	286	2	48	26	6	2	18
Leipzig, Stadt	1 121	-3,7	965	957	8	115	41	10	14	17
Leipzig	337	-12,2	266	264	2	46	25	5	5	15
Nordsachsen	273	-7,5	229	227	2	27	17	4	4	9
<b>Sachsen</b>	<b>6 783</b>	<b>-0,6</b>	<b>5 528</b>	<b>5 474</b>	<b>54</b>	<b>800</b>	<b>455</b>	<b>99</b>	<b>116</b>	<b>240</b>



## 7. Neugründungen im 2. Quartal 2016 nach Kreisfreien Städten und Landkreisen sowie Art der Niederlassung

Kreisfreie Stadt Landkreis Land	Neugründungen						
	insgesamt	Ver- änderung zum Vorjahr in %	Betriebsgründungen			sonstige Neugründungen	
			zusammen	Haupt- nieder- lassung	Zweig- niederl./ unselbst. Zweigstelle	insgesamt	darunter im Neben- erwerb
Chemnitz, Stadt	353	-8,5	106	57	49	247	181
Erzgebirgskreis	316	-2,2	69	41	28	247	181
Mittelsachsen	331	-0,6	79	47	32	252	176
Vogtlandkreis	254	4,5	54	36	18	200	135
Zwickau	316	-3,1	82	50	32	234	161
Dresden, Stadt	1 068	-2,8	238	135	103	830	579
Bautzen	321	-0,9	87	47	40	234	149
Görlitz	590	-4,2	121	60	61	469	123
Meißen	295	-2,3	89	57	32	206	128
Sächsische Schweiz- Osterzgebirge	299	-8,6	63	33	30	236	146
Leipzig, Stadt	1 355	2,8	371	250	121	984	677
Leipzig	247	-20,6	63	42	21	184	114
Nordsachsen	204	-5,6	51	31	20	153	96
<b>Sachsen</b>	<b>5 949</b>	<b>-2,9</b>	<b>1 473</b>	<b>886</b>	<b>587</b>	<b>4 476</b>	<b>2 846</b>

## 8. Vollständige Aufgaben im 2. Quartal 2016 nach Kreisfreien Städten und Landkreisen sowie Art der Niederlassung

Kreisfreie Stadt Landkreis Land	Vollständige Aufgaben						
	insgesamt	Ver- änderung zum Vorjahr in %	Betriebsaufgaben			sonstige Stilllegungen	
			zusammen	Haupt- nieder- lassung	Zweig- niederl./ unselbst. Zweigstelle	insgesamt	darunter im Neben- erwerb
Chemnitz, Stadt	321	-10,1	73	41	32	248	138
Erzgebirgskreis	393	-2,0	83	49	34	310	152
Mittelsachsen	347	-0,3	95	61	34	252	128
Vogtlandkreis	287	4,4	68	47	21	219	96
Zwickau	337	-13,4	93	60	33	244	123
Dresden, Stadt	906	7,5	215	116	99	691	302
Bautzen	310	-6,9	86	60	26	224	107
Görlitz	496	-0,6	110	62	48	386	92
Meißen	343	41,2	76	47	29	267	117
Sächsische Schweiz- Osterzgebirge	286	-10,1	52	29	23	234	99
Leipzig, Stadt	957	-3,7	236	157	79	721	388
Leipzig	264	-14,6	68	46	22	196	85
Nordsachsen	227	-5,4	43	20	23	184	67
<b>Sachsen</b>	<b>5 474</b>	<b>-1,4</b>	<b>1 298</b>	<b>795</b>	<b>503</b>	<b>4 176</b>	<b>1 894</b>

### 9. Gewerbeanzeigen im 2. Quartal 2016 nach Kreisfreien Städten und Landkreisen sowie Wirtschaftsbereichen

Kreisfreie Stadt Landkreis Land	Ins- gesamt	Verarbei- tendes Gewerbe	Bau- gewerbe	Handel; Instand- haltung und Reparatur von Kfz	Verkehr und Lagerei	Gast- gewerbe	Infor- mation und Kommuni- kation	Erbringung von Finanz- und Versi- cherungs- dienst- leistungen
		C	F	G	H	I	J	K
Anmeldungen								
Chemnitz, Stadt	445	20	51	98	7	31	13	15
Erzgebirgskreis	406	35	43	86	8	34	14	18
Mittelsachsen	426	29	62	86	9	29	11	14
Vogtlandkreis	324	23	44	73	12	35	8	11
Zwickau	423	26	65	97	10	24	11	8
Dresden, Stadt	1 217	18	177	202	19	94	60	32
Bautzen	409	19	41	99	11	32	12	14
Görlitz	665	12	251	135	5	32	7	23
Meißen	406	22	54	79	9	37	11	16
Sächsische Schweiz- Osterzgebirge	396	15	52	92	4	39	8	17
Leipzig, Stadt	1 502	24	166	285	28	129	77	31
Leipzig	348	21	44	64	20	29	10	15
Nordsachsen	270	9	53	56	7	10	6	11
Sachsen	7 237	273	1 103	1 452	149	555	248	225
Abmeldungen								
Chemnitz, Stadt	427	18	44	119	11	25	15	9
Erzgebirgskreis	484	33	61	126	13	39	13	32
Mittelsachsen	441	35	56	123	17	26	11	31
Vogtlandkreis	366	25	43	86	14	36	10	17
Zwickau	444	30	71	120	10	26	6	18
Dresden, Stadt	1 107	25	212	220	18	79	47	33
Bautzen	400	19	47	110	7	31	5	16
Görlitz	570	20	176	140	6	30	6	22
Meißen	451	31	63	84	18	46	6	13
Sächsische Schweiz- Osterzgebirge	362	17	60	79	5	30	7	22
Leipzig, Stadt	1 121	27	148	238	22	97	35	44
Leipzig	337	18	45	73	17	29	11	17
Nordsachsen	273	13	40	60	8	24	4	17
Sachsen	6 783	311	1 066	1 578	166	518	176	291

Grund- stücks- und Woh- nungs- wesen	Erbringung von freiberuflichen, wissenschaft- lichen u. tech- nischen Dienst- leistungen	Erbringung von sonstigen wirtschaft- lichen Dienst- leistungen	Gesund- heits- und Sozial- wesen	Kunst, Unter- haltung und Er- holung	Erbringung von sonstigen Dienst- leistungen	Übrige Wirtschafts- bereiche	Kreisfreie Stadt Landkreis Land
L	M	N	Q	R	S	A, B, D, E, P	

## Anmeldungen

10	34	73	8	11	61	13	Chemnitz, Stadt
8	38	47	9	11	33	22	Erzgebirgskreis
8	41	58	11	9	42	17	Mittelsachsen
5	29	33	4	8	22	17	Vogtlandkreis
9	48	56	8	11	37	13	Zwickau
36	102	206	18	44	183	26	Dresden, Stadt
10	26	59	7	12	44	23	Bautzen
4	23	58	69	8	25	13	Görlitz
15	30	65	9	6	38	15	Meißen
10	21	65	4	15	40	14	Sächsische Schweiz- Osterzgebirge
46	201	246	12	65	163	29	Leipzig, Stadt
16	34	36	4	11	27	17	Leipzig
4	20	38	4	13	24	15	Nordsachsen
<b>181</b>	<b>647</b>	<b>1 040</b>	<b>167</b>	<b>224</b>	<b>739</b>	<b>234</b>	<b>Sachsen</b>

## Abmeldungen

10	26	87	9	11	38	5	Chemnitz, Stadt
7	26	67	5	8	41	13	Erzgebirgskreis
5	32	59	3	9	25	9	Mittelsachsen
7	23	41	2	11	35	16	Vogtlandkreis
9	32	54	7	8	43	10	Zwickau
33	75	172	11	25	139	18	Dresden, Stadt
5	31	55	5	14	31	24	Bautzen
9	21	56	41	8	22	13	Görlitz
15	34	61	8	6	53	13	Meißen
6	20	58	10	6	36	6	Sächsische Schweiz- Osterzgebirge
47	94	183	14	34	121	17	Leipzig, Stadt
6	22	52	1	8	30	8	Leipzig
4	21	41	4	9	20	8	Nordsachsen
<b>163</b>	<b>457</b>	<b>986</b>	<b>120</b>	<b>157</b>	<b>634</b>	<b>160</b>	<b>Sachsen</b>

### 10. Gewerbeanmeldungen von Gewerbetreibenden<sup>1)</sup> im 2. Quartal 2016 nach Kreisfreien Städten und Landkreisen sowie Neugründungen nach Geschlecht

Kreisfreie Stadt Landkreis Land	Anmeldungen von Gewerbetreibenden <sup>1)</sup>				
	insgesamt	Veränderung zum Vorjahr in %	Neugründungen		
			insgesamt	männlich	weiblich
Chemnitz, Stadt	468	-10,7	371	259	112
Erzgebirgskreis	446	2,5	343	242	101
Mittelsachsen	454	-6,2	347	240	107
Vogtlandkreis	340	1,5	260	177	83
Zwickau	470	-8,7	350	249	101
Dresden, Stadt	1 361	-3,8	1 201	843	358
Bautzen	442	-3,1	351	254	97
Görlitz	676	-8,8	599	445	154
Meißen	460	11,1	331	231	100
Sächsische Schweiz- Osterzgebirge	409	-8,5	306	228	78
Leipzig, Stadt	1 574	0,4	1 405	984	421
Leipzig	377	-13,9	260	174	86
Nordsachsen	302	4,1	223	156	67
<b>Sachsen</b>	<b>7 779</b>	<b>-3,5</b>	<b>6 347</b>	<b>4 482</b>	<b>1 865</b>

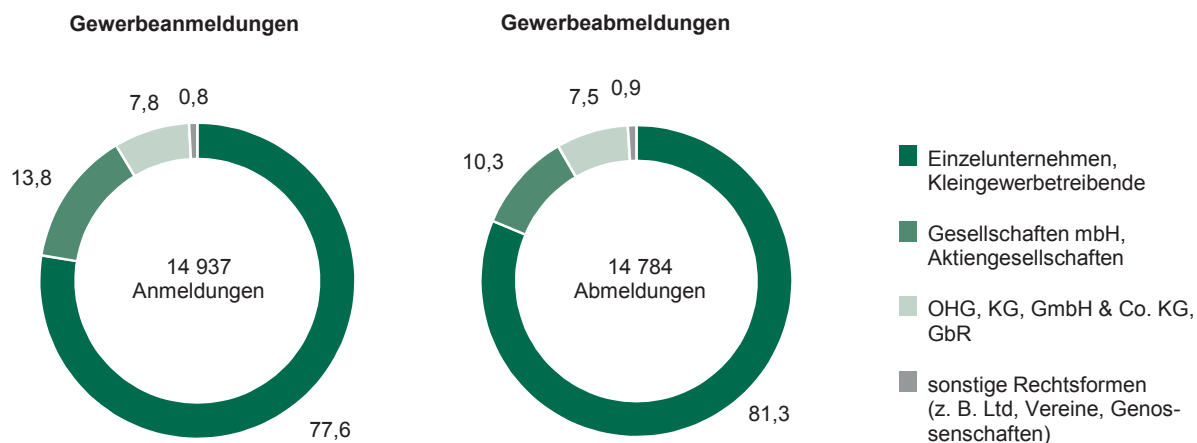
1) Anzeigepflichtige Personen, die eine Gewerbeanmeldung oder Neugründung vorgenommen haben.

### 11. Gewerbeabmeldungen von Gewerbetreibenden<sup>1)</sup> im 2. Quartal 2016 nach Kreisfreien Städten und Landkreisen sowie vollständige Aufgaben nach Geschlecht

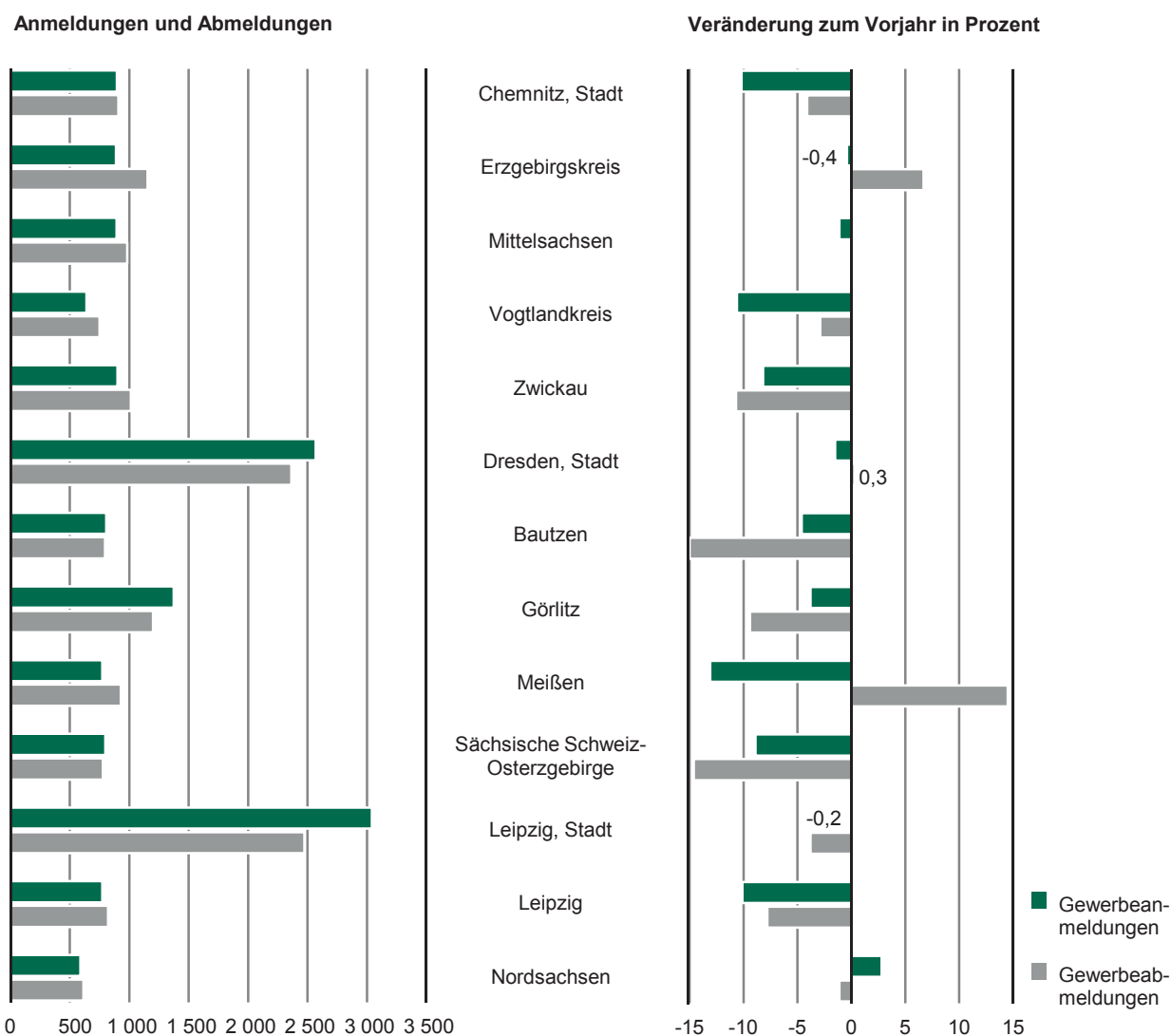
Kreisfreie Stadt Landkreis Land	Abmeldungen von Gewerbetreibenden <sup>1)</sup>				
	insgesamt	Veränderung zum Vorjahr in %	vollständige Aufgaben		
			insgesamt	männlich	weiblich
Chemnitz, Stadt	474	-3,1	358	259	99
Erzgebirgskreis	505	-2,9	402	269	133
Mittelsachsen	459	-2,1	360	257	103
Vogtlandkreis	391	9,8	300	210	90
Zwickau	464	-18,6	346	240	106
Dresden, Stadt	1 199	4,4	981	710	271
Bautzen	412	-5,7	319	214	105
Görlitz	594	-1,2	511	375	136
Meißen	480	42,0	360	232	128
Sächsische Schweiz- Osterzgebirge	377	-8,7	298	209	89
Leipzig, Stadt	1 154	-6,8	982	664	318
Leipzig	368	-10,5	283	197	86
Nordsachsen	280	-11,7	228	155	73
<b>Sachsen</b>	<b>7 157</b>	<b>-2,1</b>	<b>5 728</b>	<b>3 991</b>	<b>1 737</b>

1) Anzeigepflichtige Personen, die eine Gewerbeabmeldung oder vollständige Aufgabe vorgenommen haben.

**Abb. 3 Gewerbeanzeigen im 1. Halbjahr 2016 nach Rechtsformen in Prozent**



**Abb. 4 Gewerbeanzeigen im 1. Halbjahr 2016 nach Kreisfreien Städten und Landkreisen**



**12. Gewerbeanzeigen im 1. Halbjahr 2016 nach Art der Niederlassung, Rechtsform, Einzelunternehmen nach Geschlecht und Staatsangehörigkeit des Inhabers sowie Grund der Meldung**

Art der Niederlassung Rechtsform Geschlecht Staatsangehörigkeit	Anmeldungen									
	ins- gesamt	Verän- derung zum Vorjahr in %	Neuerrichtung			Zuzug	Übernahme			
			zu- sammen	Neu- gründung	Um- wand- lung		zu- sammen	Rechts- form- wech- sel	Gesell- schaf- terein- tritt	Erbfolge/ Kauf/ Pacht
<b>Insgesamt</b>	<b>14 937</b>	<b>-4,3</b>	<b>12 233</b>	<b>12 166</b>	<b>67</b>	<b>1 722</b>	<b>982</b>	<b>210</b>	<b>113</b>	<b>659</b>
<b>Art der</b>										
Hauptniederlassung	13 348	-4,5	10 968	10 944	24	1 675	705	151	73	481
Zweigniederlassung	313	-2,8	244	237	7	14	55	8	3	44
Unselbstständige Zweig- stelle	1 276	-2,7	1 021	985	36	33	222	51	37	134
<b>Rechts</b>										
Einzelunternehmen	11 586	-5,9	9 639	9 638	1	1 371	576	56	x	520
Offene Handelsgesell- schaft	56	55,6	27	27	-	7	22	15	6	1
Kommanditgesellschaft	39	11,4	14	14	-	3	22	4	16	2
GmbH & Co. KG	307	-12,0	216	200	16	24	67	38	18	11
Gesellschaft des bürger- lichen Rechts (GbR)	758	-5,4	607	607	-	36	115	21	64	30
Aktiengesellschaft	30	-25,0	20	19	1	8	2	1	x	1
Gesellschaft mbH	2 037	6,1	1 612	1 565	47	268	157	68	x	89
GmbH ohne Unterneh- mergesellschaft (haf- tungsbeschränkt)	1 611	6,8	1 241	1 196	45	233	137	58	x	79
Unternehmergesellschaft (haftungsbeschränkt)	426	3,6	371	369	2	35	20	10	x	10
Private Company Limited by Shares (Ltd)	13	-35,0	11	11	-	1	1	-	x	1
Genossenschaft	9	-10,0	7	7	-	-	2	-	x	2
Eingetragener Verein	23	-	20	19	1	3	-	-	x	-
Sonstige Rechtsformen	79	12,9	60	59	1	1	18	7	9	2
<b>Einzelunternehmer</b>										
weiblich	3 918	-5,7	3 276	3 275	1	422	220	11	x	209
männlich	7 668	-6,0	6 363	6 363	-	949	356	45	x	311
<b>Einzelunternehmer nach</b>										
deutsch	9 372	-8,0	7 660	7 660	-	1 236	476	55	x	421
polnisch	783	-0,8	737	737	-	45	1	1	x	-
rumänisch	328	42,0	289	289	-	38	1	-	x	1
vietnamesisch	128	-9,9	97	97	-	5	26	-	x	26
türkisch	111	12,1	74	74	-	3	34	-	x	34
bulgarisch	72	-37,4	65	65	-	7	-	-	x	-
ungarisch	67	-	57	57	-	8	2	-	x	2
kroatisch	50	-25,4	44	44	-	6	-	-	x	-

Abmeldungen										Art der Niederlassung Rechtsform Geschlecht Staatsangehörigkeit
ins- gesamt	Verän- derung zum Vorjahr in %	Aufgabe			Fort- zug	Übergabe				
		zu- sammen	voll- ständi- ge Auf- gabe	Um- wand- lung		zu- sammen	Rechts- form- wech- sel	Gesell- schaf- teraus- tritt	Erbfolge/ Verkauf/ Verpach- tung	
14 784	-3,6	12 120	12 023	97	1 652	1 012	257	254	501	Insgesamt
Niederlassung										
13 300	-2,4	10 937	10 882	55	1 581	782	189	192	401	Hauptniederlassung
339	-12,4	261	252	9	21	57	8	13	36	Zweigniederlassung
1 145	-13,7	922	889	33	50	173	60	49	64	Unselbstständige Zweig- stelle
form										
12 019	-3,4	10 195	10 182	13	1 282	542	117	x	425	Einzelunternehmen
86	43,3	41	41	-	6	39	19	17	3	Offene Handelsgesell- schaft
36	2,9	18	18	-	-	18	3	12	3	Kommanditgesellschaft
243	7,0	172	151	21	24	47	5	34	8	GmbH & Co. KG
744	2,2	448	443	5	36	260	57	191	12	Gesellschaft des bürger- lichen Rechts (GbR)
47	-29,9	33	30	3	5	9	8	x	1	Aktiengesellschaft
1 481	-10,0	1 097	1 044	53	292	92	44	x	48	Gesellschaft mbH
1 300	-8,8	956	905	51	261	83	38	x	45	GmbH ohne Unterneh- mergesellschaft (haf- tungsbeschränkt)
181	-17,7	141	139	2	31	9	6	x	3	Unternehmergesellschaft (haftungsbeschränkt)
35	-12,5	31	31	-	4	-	-	x	-	Private Company Limited by Shares (Ltd)
20	-20,0	18	18	-	1	1	1	x	-	Genossenschaft
18	50,0	16	15	1	2	-	-	x	-	Eingetragener Verein
55	-3,5	51	50	1	-	4	3	-	1	Sonstige Rechtsformen
nach Geschlecht										
3 867	-1,3	3 295	3 293	2	399	173	31	x	142	weiblich
8 152	-4,4	6 900	6 889	11	883	369	86	x	283	männlich
ausgewählter Staatsangehörigkeit										
10 322	-3,1	8 672	8 661	11	1 191	459	110	x	349	deutsch
560	-10,5	527	527	-	31	2	-	x	2	polnisch
208	-10,0	190	190	-	18	-	-	x	-	rumänisch
117	-15,2	90	89	1	4	23	-	x	23	vietnamesisch
108	8,0	78	78	-	1	29	-	x	29	türkisch
95	17,3	87	87	-	4	4	4	x	-	bulgarisch
62	-16,2	56	56	-	6	-	-	x	-	ungarisch
51	6,3	49	49	-	2	-	-	x	-	kroatisch

**13. Gewerbeanzeigen im 1. Halbjahr 2016 nach Wirtschaftsbereichen und Grund der Meldung**

WZ 2008	Wirtschaftsabschnitt Wirtschaftsabteilung	Anmeldungen						
		ins- gesamt	Verän- derung zum Vorjahr in %	Neuerichtung			Zuzug	Über zu- sammen
				zu- sammen	Neu- gründung	Um- wand- lung		
A	Land- und Forstwirtschaft, Fischerei	83	-17,8	68	68	-	8	7
B	Bergbau u. Gewinnung v. Steinen u. Erden	2	-66,7	1	-	1	-	1
C	Verarbeitendes Gewerbe	612	-1,6	471	460	11	69	72
10	darunter Herstellung von Nahrungs- und Futter- mitteln	56	3,7	35	34	1	3	18
25	Herstellung von Metallerzeugnissen	92	-24,6	67	67	-	9	16
D	Energieversorgung	153	-6,7	119	109	10	16	18
E	Wasserversorgung; Abwasser- und Abfall- entsorgung und Beseitigung von Umwelt- verschmutzungen	24	-14,3	17	17	-	1	6
F	Baugewerbe	2 216	-2,3	1 811	1 808	3	311	94
43	darunter Vorbereitende Baustellenarbeiten, Bauin- stallation und sonstiges Ausbaugewerbe	2 136	-2,9	1 754	1 752	2	299	83
G	Handel; Instandhaltung und Reparatur von Kfz	3 033	-8,5	2 431	2 421	10	309	293
45	Handel mit Kraftfahrzeugen; Instand- haltung und Reparatur von Kfz	428	-5,3	346	345	1	44	38
46	Großhandel (ohne Handel mit Kfz)	345	-12,7	256	256	-	60	29
47	Einzelhandel (ohne Handel mit Kfz)	2 260	-8,4	1 829	1 820	9	205	226
H	Verkehr und Lagerei	326	0,6	261	257	4	38	27
I	Gastgewerbe	1 107	-4,2	843	843	-	20	244
55	Beherbergung	135	-9,4	89	89	-	1	45
56	Gastronomie	972	-3,5	754	754	-	19	199
J	Information und Kommunikation	560	1,3	474	471	3	78	8
62	darunter Erbringung von Dienstleistungen der Informationstechnologie	376	-10,0	318	315	3	54	4
63	Informationsdienstleistungen	94	77,4	79	79	-	13	2
K	Erbringung von Finanz- und Versicherungsdienstleistungen	477	1,9	325	322	3	134	18
L	Grundstücks- und Wohnungswesen	371	-3,6	277	276	1	79	15
M	Erbringung von freiberuflichen, wissen- schaftlichen und technischen Dienst- leistungen	1 344	4,5	1 132	1 128	4	180	32
73	darunter Werbung und Marktforschung	326	1,2	284	284	-	37	5
N	Erbringung von sonstigen wirtschaftlichen Dienstleistungen	2 115	-7,2	1 833	1 822	11	234	48
78	darunter Vermittlung und Überlassung von Arbeitskräften	84	-10,6	65	57	8	7	12
81	Gebäudebetreuung; Garten- und Land- schaftsbau	837	-8,1	739	737	2	80	18
P	Erziehung und Unterricht	264	-13,2	218	217	1	37	9
Q	Gesundheits- und Sozialwesen	332	37,8	309	305	4	17	6
R	Kunst, Unterhaltung und Erholung	438	-1,1	371	370	1	56	11
S	Erbringung von sonstigen Dienstleistungen	1 480	-11,3	1 272	1 272	-	135	73
<b>A-N, P-S</b>	<b>Insgesamt</b>	<b>14 937</b>	<b>-4,3</b>	<b>12 233</b>	<b>12 166</b>	<b>67</b>	<b>1 722</b>	<b>982</b>



nahme			Abmeldungen										WZ 2008
Rechts- form- wech- sel	Gesell- schaf- terein- tritt	Erbfol- ge/ Kauf/ Pacht	ins- gesamt	Verän- derung zum Vorjahr in %	Aufgabe			Fort- zug	Übergabe				
					zu- sammen	vollstän- dige Aufgabe	Um- wand- lung		zu- sammen	Rechts- form- wech- sel	Gesell- schaf- teraus- tritt	Erbfolge/ Verkauf/ Verpach- tung	
2	2	3	57	-40,0	48	47	1	4	5	1	-	4	A
1	-	-	7	40,0	4	2	2	3	-	-	-	-	B
21	4	47	677	5,9	517	501	16	72	88	32	9	47	C
4	-	14	95	21,8	70	70	-	6	19	9	-	10	10
7	-	9	102	-23,3	74	74	-	8	20	10	2	8	25
2	1	15	124	77,1	89	77	12	9	26	3	10	13	D
1	1	4	31	3,3	20	20	-	6	5	1	1	3	E
34	34	26	2 324	-4,2	1 933	1 928	5	245	146	23	91	32	F
25	34	24	2 238	-4,5	1 865	1 863	2	235	138	18	89	31	43
69	39	185	3 420	-6,2	2 810	2 798	12	296	314	97	69	148	G
14	2	22	444	8,3	345	345	-	41	58	22	7	29	45
3	15	11	496	-1,4	394	390	4	73	29	3	16	10	46
52	22	152	2 480	-9,2	2 071	2 063	8	182	227	72	46	109	47
8	-	19	369	-6,8	298	293	5	42	29	9	5	15	H
14	1	229	1 102	-8,8	915	913	2	21	166	18	3	145	I
7	-	38	184	-1,6	147	146	1	1	36	4	-	32	55
7	1	191	918	-10,1	768	767	1	20	130	14	3	113	56
5	1	2	386	-7,7	300	298	2	73	13	8	2	3	J
3	1	-	271	-14,5	211	209	2	53	7	6	-	1	62
2	-	-	53	60,6	42	42	-	9	2	1	1	-	63
8	1	9	652	-5,4	506	501	5	132	14	9	2	3	K
7	1	7	344	10,3	247	244	3	79	18	5	3	10	L
12	5	15	1 095	0,1	879	870	9	183	33	14	11	8	M
1	2	2	291	-17,1	245	245	-	38	8	4	1	3	73
12	20	16	2 121	-1,3	1 819	1 797	22	234	68	18	39	11	N
2	9	1	92	-8,9	71	60	11	8	13	-	12	1	78
5	6	7	920	-0,6	817	811	6	88	15	6	6	3	81
-	1	8	152	-22,1	118	117	1	28	6	2	1	3	P
3	-	3	223	32,7	194	194	-	19	10	5	2	3	Q
1	-	10	317	-5,7	243	243	-	57	17	3	1	13	R
10	2	61	1 383	-5,7	1 180	1 180	-	149	54	9	5	40	S
210	113	659	14 784	-3,6	12 120	12 023	97	1 652	1 012	257	254	501	A-N, P-S

# 14. Neugründungen und vollständige Aufgaben im 1. Halbjahr 2016 nach Wirtschaftsbereichen und Art der Niederlassung

WZ 2008	Wirtschaftsabschnitt Wirtschaftsabteilung	Neugrün				
		insgesamt	Ver- änderung zum Vorjahr in %	Betriebsgründungen		
				zusammen	Haupt- nieder- lassung	Zweig- niederl./ unselbst. Zweigstelle
A	Land- und Forstwirtschaft, Fischerei	68	-18,1	10	9	1
B	Bergbau u. Gewinnung v. Steinen u. Erden	-	-100,0	-	-	-
C	Verarbeitendes Gewerbe	460	1,8	159	107	52
10	darunter Herstellung von Nahrungs- und Futter- mitteln	34	-10,5	17	10	7
25	Herstellung von Metallerzeugnissen	67	-17,3	29	18	11
D	Energieversorgung	109	-12,1	24	19	5
E	Wasserversorgung; Abwasser- und Abfall- entsorgung und Beseitigung von Umwelt- verschmutzungen	17	-10,5	12	6	6
F	Baugewerbe	1 808	-3,5	382	341	41
43	darunter Vorbereitende Baustellenarbeiten, Bauin- stallation und sonstiges Ausbaugewerbe	1 752	-4,1	346	309	37
G	Handel; Instandhaltung und Reparatur von Kfz	2 421	-8,6	787	346	441
45	Handel mit Kraftfahrzeugen; Instand- haltung und Reparatur von Kfz	345	-7,3	108	64	44
46	Großhandel (ohne Handel mit Kfz)	256	-19,0	94	65	29
47	Einzelhandel (ohne Handel mit Kfz)	1 820	-7,2	585	217	368
H	Verkehr und Lagerei	257	6,6	84	36	48
I	Gastgewerbe	843	-1,1	433	251	182
55	Beherbergung	89	-6,3	31	18	13
56	Gastronomie	754	-0,4	402	233	169
J	Information und Kommunikation	471	7,0	137	88	49
62	darunter Erbringung von Dienstleistungen der Informationstechnologie	315	-6,5	89	58	31
63	Informationsdienstleistungen	79	64,6	17	9	8
K	Erbringung von Finanz- und Versicherungsdienstleistungen	322	-2,1	105	71	34
L	Grundstücks- und Wohnungswesen	276	-2,8	174	125	49
M	Erbringung von freiberuflichen, wissen- schaftlichen und technischen Dienst- leistungen	1 128	5,9	260	185	75
73	darunter Werbung und Marktforschung	284	2,2	21	16	5
N	Erbringung von sonstigen wirtschaftlichen Dienstleistungen	1 822	-6,2	245	137	108
78	darunter Vermittlung und Überlassung von Arbeitskräften	57	-24,0	40	9	31
81	Gebäudebetreuung; Garten- und Land- schaftsbau	737	-3,9	71	52	19
P	Erziehung und Unterricht	217	-15,9	48	25	23
Q	Gesundheits- und Sozialwesen	305	33,2	61	32	29
R	Kunst, Unterhaltung und Erholung	370	1,4	56	37	19
S	Erbringung von sonstigen Dienstleistungen	1 272	-13,7	122	62	60
<b>A-N, P-S Insgesamt</b>		<b>12 166</b>	<b>-4,1</b>	<b>3 099</b>	<b>1 877</b>	<b>1 222</b>

dungen sonstige Neugründungen		Vollständige Aufgaben							WZ 2008
insgesamt	darunter im Neben- erwerb	insgesamt	Ver- änderung zum Vorjahr in %	Betriebsaufgaben			sonstige Stilllegungen		
				zusammen	Haupt- nieder- lassung	Zweig- niederl./ unselbst. Zweigstelle	insgesamt	darunter im Neben- erwerb	
58	44	47	-41,3	3	3	-	44	22	A
-	-	2	100,0	2	2	-	-	-	B
301	207	501	3,9	188	137	51	313	133	C
17	12	70	16,7	39	29	10	31	13	10
38	26	74	-26,7	27	19	8	47	8	25
85	74	77	71,1	32	28	4	45	37	D
5	2	20	-9,1	17	7	10	3	-	E
1 426	295	1 928	-5,1	319	270	49	1 609	283	F
1 406	280	1 863	-5,9	277	236	41	1 586	277	43
1 634	1 120	2 798	-5,7	944	418	526	1 854	896	G
237	150	345	5,5	102	56	46	243	104	45
162	95	390	-6,3	91	64	27	299	113	46
1 235	875	2 063	-7,2	751	298	453	1 312	679	47
173	95	293	-8,7	79	59	20	214	72	H
410	201	913	-5,2	383	256	127	530	169	I
58	47	146	2,8	46	33	13	100	46	55
352	154	767	-6,6	337	223	114	430	123	56
334	278	298	-5,7	70	44	26	228	151	J
226	187	209	-12,6	39	22	17	170	118	62
62	53	42	44,8	10	7	3	32	20	63
217	110	501	-3,7	108	47	61	393	143	K
102	61	244	6,1	124	93	31	120	56	L
868	690	870	-3,1	177	118	59	693	408	M
263	216	245	-20,2	21	13	8	224	141	73
1 577	1 183	1 797	-1,2	208	137	71	1 589	897	N
17	12	60	-21,1	24	9	15	36	18	78
666	446	811	0,6	60	51	9	751	356	81
169	142	117	-30,8	22	7	15	95	56	P
244	98	194	29,3	29	19	10	165	71	Q
314	271	243	-5,4	44	27	17	199	143	R
1 150	914	1 180	-6,8	110	46	64	1 070	708	S
9 067	5 785	12 023	-4,1	2 859	1 718	1 141	9 164	4 245	A-N, P-S

### 15. Gewerbebeanmeldungen im 1. Halbjahr 2016 nach Kreisfreien Städten und Landkreisen sowie Grund der Meldung

Kreisfreie Stadt Landkreis Land	Anmeldungen									
	ins- gesamt	Verän- derung zum Vorjahr in %	Neuerrichtung			Zuzug	Übernahme			
			zu- sammen	Neu- gründung	Um- wand- lung		zu- sammen	Rechts- form- wech- sel	Gesell- schaf- terein- tritt	Erbfol- ge/ Kauf/ Pacht
Chemnitz, Stadt	895	-10,2	714	712	2	71	110	32	8	70
Erzgebirgskreis	888	-0,4	656	651	5	129	103	26	3	74
Mittelsachsen	893	-1,1	711	699	12	119	63	12	10	41
Vogtlandkreis	640	-10,6	491	485	6	69	80	11	7	62
Zwickau	901	-8,2	685	682	3	123	93	19	20	54
Dresden, Stadt	2 569	-1,5	2 236	2 228	8	202	131	22	16	93
Bautzen	805	-4,6	619	612	7	121	65	11	11	43
Görlitz	1 373	-3,8	1 210	1 209	1	111	52	15	8	29
Meißen	772	-13,1	569	566	3	125	78	9	12	57
Sächsische Schweiz- Osterzgebirge	799	-8,9	612	611	1	134	53	10	-	43
Leipzig, Stadt	3 041	-0,2	2 722	2 709	13	258	61	21	15	25
Leipzig	773	-10,1	557	554	3	162	54	13	3	38
Nordsachsen	588	2,8	451	448	3	98	39	9	-	30
<b>Sachsen</b>	<b>14 937</b>	<b>-4,3</b>	<b>12 233</b>	<b>12 166</b>	<b>67</b>	<b>1 722</b>	<b>982</b>	<b>210</b>	<b>113</b>	<b>659</b>

### 16. Gewerbeabmeldungen im 1. Halbjahr 2016 nach Kreisfreien Städten und Landkreisen sowie Grund der Meldung

Kreisfreie Stadt Landkreis Land	Abmeldungen									
	ins- gesamt	Verän- derung zum Vorjahr in %	Aufgabe			Fort- zug	Übergabe			
			zu- sammen	voll- ständi- ge Auf- gabe	Um- wand- lung		zu- sammen	Rechts- form- wech- sel	Gesell- schaf- terein- tritt	Erbfolge/ Verkauf/ Verpach- tung
Chemnitz, Stadt	907	-4,1	708	701	7	94	105	36	17	52
Erzgebirgskreis	1 153	6,7	944	938	6	117	92	27	7	58
Mittelsachsen	982	-	821	802	19	116	45	10	8	27
Vogtlandkreis	749	-2,9	605	599	6	84	60	13	9	38
Zwickau	1 014	-10,7	815	811	4	118	81	21	20	40
Dresden, Stadt	2 364	0,3	1 961	1 944	17	237	166	30	74	62
Bautzen	796	-15,0	633	630	3	103	60	14	15	31
Görlitz	1 200	-9,4	1 043	1 043	-	100	57	18	19	20
Meißen	930	14,5	721	711	10	141	68	13	23	32
Sächsische Schweiz- Osterzgebirge	779	-14,6	621	618	3	98	60	13	9	38
Leipzig, Stadt	2 475	-3,8	2 099	2 085	14	252	124	40	41	43
Leipzig	822	-7,8	653	648	5	117	52	14	6	32
Nordsachsen	613	-1,1	496	493	3	75	42	8	6	28
<b>Sachsen</b>	<b>14 784</b>	<b>-3,6</b>	<b>12 120</b>	<b>12 023</b>	<b>97</b>	<b>1 652</b>	<b>1 012</b>	<b>257</b>	<b>254</b>	<b>501</b>

### 17. Neugründungen im 1. Halbjahr 2016 nach Kreisfreien Städten und Landkreisen sowie Art der Niederlassung

Kreisfreie Stadt Landkreis Land	Neugründungen						
	insgesamt	Ver- änderung zum Vorjahr in %	Betriebsgründungen			sonstige Neugründungen	
			zusammen	Haupt- nieder- lassung	Zweig- niederl./ unselbst. Zweigstelle	insgesamt	darunter im Neben- erwerb
Chemnitz, Stadt	712	-8,5	214	111	103	498	362
Erzgebirgskreis	651	-5,5	142	85	57	509	366
Mittelsachsen	699	2,3	171	108	63	528	377
Vogtlandkreis	485	-10,4	102	61	41	383	252
Zwickau	682	-8,1	193	118	75	489	347
Dresden, Stadt	2 228	-3,0	537	325	212	1 691	1 167
Bautzen	612	-1,1	170	89	81	442	294
Görlitz	1 209	-2,4	259	133	126	950	260
Meißen	566	-16,9	160	110	50	406	268
Sächsische Schweiz- Osterzgebirge	611	-4,8	136	93	43	475	298
Leipzig, Stadt	2 709	0,5	765	495	270	1 944	1 334
Leipzig	554	-14,2	140	88	52	414	260
Nordsachsen	448	3,7	110	61	49	338	200
<b>Sachsen</b>	<b>12 166</b>	<b>-4,1</b>	<b>3 099</b>	<b>1 877</b>	<b>1 222</b>	<b>9 067</b>	<b>5 785</b>

### 18. Vollständige Aufgaben im 1. Halbjahr 2016 nach Kreisfreien Städten und Landkreisen sowie Art der Niederlassung

Kreisfreie Stadt Landkreis Land	Vollständige Aufgaben						
	insgesamt	Ver- änderung zum Vorjahr in %	Betriebsaufgaben			sonstige Stilllegungen	
			zusammen	Haupt- nieder- lassung	Zweig- niederl./ unselbst. Zweigstelle	insgesamt	darunter im Neben- erwerb
Chemnitz, Stadt	701	-7,3	173	90	83	528	299
Erzgebirgskreis	938	8,1	232	130	102	706	353
Mittelsachsen	802	2,2	202	126	76	600	294
Vogtlandkreis	599	-2,1	142	95	47	457	210
Zwickau	811	-10,2	215	135	80	596	297
Dresden, Stadt	1 944	-0,5	457	257	200	1 487	727
Bautzen	630	-12,1	160	103	57	470	221
Görlitz	1 043	-9,5	209	111	98	834	182
Meißen	711	11,4	149	95	54	562	253
Sächsische Schweiz- Osterzgebirge	618	-13,4	116	74	42	502	219
Leipzig, Stadt	2 085	-6,2	541	344	197	1 544	831
Leipzig	648	-9,7	166	108	58	482	190
Nordsachsen	493	-1,2	97	50	47	396	169
<b>Sachsen</b>	<b>12 023</b>	<b>-4,1</b>	<b>2 859</b>	<b>1 718</b>	<b>1 141</b>	<b>9 164</b>	<b>4 245</b>

**19. Gewerbeanzeigen im 1. Halbjahr 2016 nach Kreisfreien Städten und Landkreisen sowie Wirtschaftsbereichen**

Kreisfreie Stadt Landkreis Land	Ins- gesamt	Verarbei- tendes Gewerbe	Bau- gewerbe	Handel; Instand- haltung und Reparatur von Kfz	Verkehr und Lagerei	Gast- gewerbe	Infor- mation und Kommuni- kation	Erbringung von Finanz- und Versi- cherungs- dienst- leistungen
		C	F	G	H	I	J	K

Anmeldungen								
Chemnitz, Stadt	895	31	104	197	17	68	34	33
Erzgebirgskreis	888	82	96	215	22	56	20	42
Mittelsachsen	893	59	118	175	21	65	24	33
Vogtlandkreis	640	45	85	136	24	57	17	21
Zwickau	901	59	116	234	21	46	26	31
Dresden, Stadt	2 569	50	352	425	51	203	130	70
Bautzen	805	40	76	188	20	68	26	25
Görlitz	1 373	36	505	280	12	66	15	35
Meißen	772	41	113	155	17	58	19	31
Sächsische Schweiz- Osterzgebirge	799	34	122	173	14	74	16	35
Leipzig, Stadt	3 041	74	326	569	54	253	195	74
Leipzig	773	45	101	152	36	61	26	27
Nordsachsen	588	16	102	134	17	32	12	20
<b>Sachsen</b>	<b>14 937</b>	<b>612</b>	<b>2 216</b>	<b>3 033</b>	<b>326</b>	<b>1 107</b>	<b>560</b>	<b>477</b>

Abmeldungen								
Chemnitz, Stadt	907	33	102	241	17	63	27	27
Erzgebirgskreis	1 153	103	130	318	33	75	17	62
Mittelsachsen	982	67	159	237	32	71	21	62
Vogtlandkreis	749	58	98	177	23	68	20	32
Zwickau	1 014	68	133	269	37	53	20	54
Dresden, Stadt	2 364	54	419	479	38	181	98	77
Bautzen	796	41	98	212	18	74	12	37
Görlitz	1 200	50	394	264	12	63	20	46
Meißen	930	53	139	181	30	80	16	34
Sächsische Schweiz- Osterzgebirge	779	33	128	181	21	68	10	48
Leipzig, Stadt	2 475	55	280	559	56	199	92	86
Leipzig	822	38	138	158	33	59	25	54
Nordsachsen	613	24	106	144	19	48	8	33
<b>Sachsen</b>	<b>14 784</b>	<b>677</b>	<b>2 324</b>	<b>3 420</b>	<b>369</b>	<b>1 102</b>	<b>386</b>	<b>652</b>

Grund- stücks- und Woh- nungs- wesen	Erbringung von freiberuflichen, wissenschaft- lichen u. tech- nischen Dienst- leistungen	Erbringung von sonstigen wirtschaft- lichen Dienst- leistungen	Gesund- heits- und Sozial- wesen	Kunst, Unter- haltung und Er- holung	Erbringung von sonstigen Dienst- leistungen	Übrige Wirtschafts- bereiche	Kreisfreie Stadt Landkreis Land
L	M	N	Q	R	S	A, B, D, E, P	
<b>Anmeldungen</b>							
26	79	149	14	20	101	22	Chemnitz, Stadt
21	75	106	12	24	71	46	Erzgebirgskreis
14	84	128	21	20	80	51	Mittelsachsen
15	51	77	6	12	65	29	Vogtlandkreis
20	85	117	12	27	78	29	Zwickau
73	241	415	42	82	371	64	Dresden, Stadt
18	70	114	12	30	77	41	Bautzen
13	49	111	142	25	47	37	Görlitz
27	51	129	15	15	65	36	Meißen
15	47	128	12	31	74	24	Sächsische Schweiz- Osterzgebirge
93	387	465	23	109	339	80	Leipzig, Stadt
26	67	102	11	20	64	35	Leipzig
10	58	74	10	23	48	32	Nordsachsen
<b>371</b>	<b>1 344</b>	<b>2 115</b>	<b>332</b>	<b>438</b>	<b>1 480</b>	<b>526</b>	<b>Sachsen</b>
<b>Abmeldungen</b>							
20	77	165	14	17	92	12	Chemnitz, Stadt
25	80	143	10	30	93	34	Erzgebirgskreis
12	59	130	10	23	65	34	Mittelsachsen
15	50	96	6	20	58	28	Vogtlandkreis
27	77	137	12	20	85	22	Zwickau
70	191	368	20	43	284	42	Dresden, Stadt
8	58	110	9	17	59	43	Bautzen
11	43	123	70	18	63	23	Görlitz
25	73	130	16	22	100	31	Meißen
10	45	114	13	13	81	14	Sächsische Schweiz- Osterzgebirge
90	235	399	24	60	296	44	Leipzig, Stadt
20	62	117	10	18	62	28	Leipzig
11	45	89	9	16	45	16	Nordsachsen
<b>344</b>	<b>1 095</b>	<b>2 121</b>	<b>223</b>	<b>317</b>	<b>1 383</b>	<b>371</b>	<b>Sachsen</b>

## 20. Gewerbeanmeldungen von Gewerbetreibenden<sup>1)</sup> im 1. Halbjahr 2016 nach Kreisfreien Städten und Landkreisen sowie Neugründungen nach Geschlecht

Kreisfreie Stadt Landkreis Land	Anmeldungen von Gewerbetreibenden <sup>1)</sup>				
	insgesamt	Veränderung zum Vorjahr in %	Neugründungen		
			insgesamt	männlich	weiblich
Chemnitz, Stadt	957	-13,5	751	535	216
Erzgebirgskreis	961	-1,5	693	467	226
Mittelsachsen	970	-3,3	747	519	228
Vogtlandkreis	673	-12,7	503	345	158
Zwickau	1 013	-7,5	749	526	223
Dresden, Stadt	2 946	-2,9	2 551	1 844	707
Bautzen	894	-1,0	666	477	189
Görlitz	1 453	-2,0	1 259	928	331
Meißen	859	-11,5	622	431	191
Sächsische Schweiz- Osterzgebirge	850	-8,9	647	464	183
Leipzig, Stadt	3 196	-1,0	2 833	1 989	844
Leipzig	830	-11,1	584	398	186
Nordsachsen	637	4,4	481	345	136
<b>Sachsen</b>	<b>16 239</b>	<b>-4,7</b>	<b>13 086</b>	<b>9 268</b>	<b>3 818</b>

1) Anzeigepflichtige Personen, die eine Gewerbeanmeldung oder Neugründung vorgenommen haben.

## 21. Gewerbeabmeldungen von Gewerbetreibenden<sup>1)</sup> im 1. Halbjahr 2016 nach Kreisfreien Städten und Landkreisen sowie vollständige Aufgaben nach Geschlecht

Kreisfreie Stadt Landkreis Land	Abmeldungen von Gewerbetreibenden <sup>1)</sup>				
	insgesamt	Veränderung zum Vorjahr in %	vollständige Aufgaben		
			insgesamt	männlich	weiblich
Chemnitz, Stadt	990	-5,4	764	556	208
Erzgebirgskreis	1 194	4,6	962	652	310
Mittelsachsen	1 034	-2,5	836	604	232
Vogtlandkreis	798	0,5	624	445	179
Zwickau	1 073	-13,4	829	572	257
Dresden, Stadt	2 611	-2,1	2 136	1 532	604
Bautzen	833	-15,7	647	451	196
Görlitz	1 248	-10,5	1 065	811	254
Meißen	987	12,8	742	497	245
Sächsische Schweiz- Osterzgebirge	814	-13,5	645	442	203
Leipzig, Stadt	2 564	-5,2	2 151	1 467	684
Leipzig	882	-7,7	681	497	184
Nordsachsen	636	-3,0	502	350	152
<b>Sachsen</b>	<b>15 664</b>	<b>-4,9</b>	<b>12 584</b>	<b>8 876</b>	<b>3 708</b>

1) Anzeigepflichtige Personen, die eine Gewerbeabmeldung oder vollständige Aufgabe vorgenommen haben.





**Herausgeber:**

Statistisches Landesamt des Freistaates Sachsen

**Redaktion:**

Statistisches Landesamt des Freistaates Sachsen

**Gestaltung und Satz:**

Statistisches Landesamt des Freistaates Sachsen

**Redaktionsschluss:**

Oktober 2016

**Bezug:**

Statistisches Landesamt des Freistaates Sachsen

Hausanschrift: Macherstraße 63, 01917 Kamenz

Telefon: +49 3578 33-1214

Telefax: +49 3578 33-55 1255

E-Mail: [vertrieb@statistik.sachsen.de](mailto:vertrieb@statistik.sachsen.de)

[www.statistik.sachsen.de](http://www.statistik.sachsen.de)

**Verteilerhinweis**

Diese Informationsschrift wird von der Sächsischen Staatsregierung im Rahmen ihrer verfassungsmäßigen Verpflichtung zur Information der Öffentlichkeit herausgegeben. Sie darf weder von politischen Parteien noch von deren Kandidaten oder Helfern zum Zwecke der Wahlwerbung verwendet werden. Dies gilt für alle Wahlen.

Missbräuchlich ist insbesondere die Verteilung auf Wahlveranstaltungen, an Informationsständen der Parteien sowie das Einlegen, Aufdrucken oder Aufkleben parteipolitischer Informationen oder Werbemittel.

Untersagt ist auch die Weitergabe an Dritte zur Verwendung bei der Wahlwerbung.

**Copyright**

Statistisches Landesamt des Freistaates Sachsen, Kamenz, 2016

Vervielfältigung und Verbreitung, auch auszugsweise, mit Quellenangabe gestattet.

ISSN 2195-3066