



Statistischer Bericht



Abschlussprüfungen an den Hochschulen im Freistaat Sachsen

Prüfungsjahr 2011

B III 3 – j/11

Zeichenerklärung

- Nichts vorhanden (genau Null)
- 0 weniger als die Hälfte von 1 in der letzten besetzten Stelle, jedoch mehr als nichts
- ... Angabe fällt später an
- / Zahlenwert nicht sicher genug
- . Zahlenwert unbekannt oder geheim zu halten
- x Tabellenfach gesperrt, weil Aussage nicht sinnvoll
- () Aussagewert ist eingeschränkt
- p vorläufige Zahl
- r berichtigte Zahl
- s geschätzte Zahl

Inhalt

	Seite
Vorbemerkungen	3
Erläuterungen	3
Ergebnisdarstellung	4
Tabellen	
1. Bestandene Abschlussprüfungen in den Prüfungsjahren 1993 bis 2011 nach Fächer- und Prüfungsgruppen	6
2. Bestandene Abschlussprüfungen im Prüfungsjahr 2011 nach Prüfungsgruppen und Art der Prüfung	14
3. Bestandene Abschlussprüfungen im Prüfungsjahr 2011 nach Fächer- und Prüfungsgruppen sowie Hochschulen	16
4. Bestandene Abschlussprüfungen von Deutschen und Ausländern im Prüfungsjahr 2011 nach Fächer- und Prüfungsgruppen sowie Hochschularten	24
5. Bestandene Abschlussprüfungen eines Erststudiums im Prüfungsjahr 2011 nach Fächer- und Prüfungsgruppen sowie Fachsemestern und Hochschularten	33
6. Absolventen im Prüfungsjahr 2011 nach Fächer- und Prüfungsgruppen sowie Durchschnittsalter, Fachstudiendauer und Hochschularten	42
7. Absolventen im Prüfungsjahr 2011 nach Hochschulen, Prüfungsgruppen und Einhaltung der Regelstudienzeit	48
7.1 Absolventen im Prüfungsjahr 2011 nach Hochschulen, Prüfungsgruppen und Einhaltung der Regelstudienzeit	51
8. Absolventen im Prüfungsjahr 2011 nach Hochschulen, Fächergruppen und Einhaltung der Regelstudienzeit	54
8.1 Absolventen im Prüfungsjahr 2011 nach Hochschulen, Fächergruppen und Einhaltung der Regelstudienzeit	58
9. Abgelegte Abschlussprüfungen im Prüfungsjahr 2011 nach Fächergruppen, Note der Abschlussprüfung und Hochschularten	62
10. Abgelegte Abschlussprüfungen im Prüfungsjahr 2011 nach Prüfungsgruppen, Note der Abschlussprüfung und Hochschularten	64
11. Bestandene Abschlussprüfungen an Hochschulen insgesamt im Prüfungsjahr 2011 nach Fächergruppen, 1. Studienfach (bundeseinheitlich) und Art der Prüfung	66
11.1 Bestandene Abschlussprüfungen an Universitäten im Prüfungsjahr 2011 nach Fächergruppen, 1. Studienfach (landesintern) und Art der Prüfung	86
11.2 Bestandene Abschlussprüfungen an Kunsthochschulen im Prüfungsjahr 2011 nach Fächergruppen, 1. Studienfach (landesintern) und Art der Prüfung	118
11.3 Bestandene Abschlussprüfungen an Fachhochschulen und Verwaltungsfachhochschulen im Prüfungsjahr 2011 nach Fächergruppen, 1. Studienfach (landesintern) und Art der Prüfung	122

Abbildungen

Abb. 1	Bestandene Abschlussprüfungen im Prüfungsjahr 2011 nach Fächergruppen des 1. Studienfaches	136
Abb. 2	Bestandene Abschlussprüfungen in den am stärksten besetzten Studienfächern im Prüfungsjahr 2011	136
Abb. 3	Bestandene Abschlussprüfungen in den Prüfungsjahren 2002 bis 2011 nach Fächergruppen	137
Abb. 4	Bestandene Abschlussprüfungen in den Prüfungsjahren 2002 bis 2011 nach Prüfungsgruppen	137

Anhang

	Übersicht der Hochschulen in Sachsen	138
	Übersicht der Prüfungsgruppen und zugeordnete Prüfungsabschlüsse	139

Vorbemerkungen

Der vorliegende Statistische Bericht enthält Ergebnisse der Studenten- und Prüfungsstatistik zu den im Wintersemester 2010/11 und im Sommersemester 2011 (Prüfungsjahr 2011) abgelegten Abschlussprüfungen an den Hochschulen im Freistaat Sachsen. Die hier veröffentlichten Tabellen enthalten Angaben zur Art und Fachrichtung der im genannten Zeitraum abgeschlossenen Prüfungen, zu Prüfungen innerhalb und außerhalb der Regelstudienzeit, zur Anzahl der für das Examen absolvierten und angerechneten Fachsemester und zum Alter der Absolventen.

Rechtsgrundlage ist das Gesetz über die Statistik für das Hochschulwesen (Hochschulstatistikgesetz - HStatG) vom 2. November 1990 (BGBl. I S. 2414), zuletzt geändert durch Artikel 2 des Gesetzes vom 25. Juni 2005 (BGBl. I S. 1860) i. V. m. dem Gesetz über die Statistik für Bundeszwecke (Bundesstatistikgesetz - BStatG) vom 22. Januar 1987 (BGBl. I S. 462, 565), zuletzt geändert durch Artikel 3 des Gesetzes vom 7. September 2007 (BGBl. I S. 2246, 2249).

Auskunftspflichtig sind die Leiter der Hochschulen bzw. der Prüfungsämter der Hochschulen sowie der staatlichen oder kirchlichen Prüfungsämter. Gemeldet werden alle Prüfungen soweit sie ein Studium an einer Hochschule in Sachsen abschließen.

Im Prüfungsjahr 2011 gab es im Freistaat Sachsen sieben Universitäten, sechs Kunsthochschulen, elf Fachhochschulen und zwei Verwaltungsfachhochschulen.

Erläuterungen

Hochschulen

Als Hochschulen werden alle nach Landesrecht anerkannten Hochschulen, unabhängig von der Trägerschaft, ausgewiesen. Sie dienen der Pflege und Entwicklung der Wissenschaften und der Künste durch Forschung, Lehre und Studium. Die Hochschulen bereiten auf berufliche Tätigkeiten vor, die die Anwendung wissenschaftlicher Erkenntnisse und Methoden oder die Fähigkeit zur künstlerischen Gestaltung erfordern.

Universitäten

Zu den Universitäten zählen die technischen Universitäten und andere gleichrangige wissenschaftliche Hochschulen. Sie besitzen i. d. R. das Promotions- und Habilitationsrecht.

Kunsthochschulen

Kunsthochschulen sind Hochschulen für bildende Künste, Gestaltung, Musik, Film und Fernsehen.

Fachhochschulen

Fachhochschulen bieten eine stärker anwendungsbezogene Ausbildung in Studiengängen für Ingenieure und für Berufe in den Bereichen Wirtschaft, Sozialwesen, Gestal-

tung und Informatik. Die Regelstudienzeit ist kürzer als an Universitäten.

Verwaltungsfachhochschulen

Verwaltungsfachhochschulen sind diejenigen verwaltungsinternen Fachhochschulen, an denen Nachwuchskräfte für den gehobenen nichttechnischen Dienst des Bundes und der Länder ausgebildet werden.

Abschlussprüfungen

Die Prüfungen werden erfasst, soweit sie eine Hochschulausbildung abschließen. Es erfolgt keine Erhebung der Vor- und Zwischenprüfungen. In den Ergebnissen sind Abschlüsse von Aufbau-, Ergänzungs-, Zusatz- und Zweitstudiengängen sowie die Promotionen enthalten, im Bericht auch als weiterer Abschluss bezeichnet. Da Kandidaten, die mehr als eine Prüfung im Erhebungszeitraum abgelegt haben, doppelt gezählt werden, handelt es sich bei der Erhebung der Abschlussprüfungen um eine Fallzählung. Kandidaten mit bestandener Abschlussprüfung werden als Absolventen bezeichnet. Die Zahl der Absolventen ist nicht identisch mit der Zahl der Hochschulabgänger, die die Hochschule nach bestandener Abschlussprüfung tatsächlich verlassen. Ein Teil der Studenten, welche eine Abschlussprüfung abgelegt haben, verbleibt zum Beispiel wegen Aufnahme eines Zweit-, Aufbau- oder Ergänzungsstudiums weiterhin an der Hochschule.

Studienfach, Studienbereich, Fächergruppe

Ein Studienfach ist die in Prüfungsordnungen festgelegte Bezeichnung für eine wissenschaftliche oder künstlerische Disziplin, in der ein Studienabschluss möglich ist. Für die Studentenstatistik werden die je Hochschule gültigen Bezeichnungen z. T. sinngemäß vereinheitlicht, einem bundeseinheitlichen Fächerschlüssel zugeordnet. Mehrere verwandte Fächer werden in dieser Systematik zu Studienbereichen und diese zu 9 Fächergruppen zusammengefasst. Bei Angaben zur Fachrichtung, in welcher die Abschlussprüfung abgelegt wurde, handelt es sich um das jeweils erste Studienfach.

Fachsemester

Fachsemester sind Semester, die im Hinblick auf die im Berichtssemester angestrebte Abschlussprüfung im Studienfach verbracht worden sind. Dazu können auch einzelne Semester aus einem anderen Studienfach oder Studiengang gehören, wenn sie angerechnet werden.

Regelstudienzeit

Die Regelstudienzeit bezeichnet die Studienzeit, in der in der Regel bei entsprechender inhaltlicher Gestaltung des Lehrangebotes ein erster berufsqualifizierender Abschluss erworben werden kann.

Ausländer

Als Ausländer gelten Personen, die nicht die deutsche Staatsangehörigkeit besitzen und im Bundesgebiet nicht nur vorübergehend anwesend sind. Personen, die neben

der deutschen noch eine weitere Staatsangehörigkeit angeben, rechnen nicht zu den Ausländern.

Prüfungsjahr

In die Zahl der Abschlussprüfungen eines Prüfungsjahres gehen alle in einem Wintersemester und im nachfolgenden Sommersemester abgelegten Abschlussprüfungen ein.

Prüfungsgruppe

Den Prüfungsgruppen sind Prüfungsabschlüsse zugeordnet: Im Anhang 2 ist die Zuordnung pro Prüfungsgruppe dargestellt.

Abkürzungen

Ev.	Evangelisch
FH	Fachhochschule
FS	Fachsemester
H	Hochschule
Kath.	Katholisch
KH	Kunsthochschule
LA	Staatliche Lehramtsprüfung
BA	Bachelor
MA	Master
RSZ	Regelstudienzeit
U	Universität
VerwFH	Verwaltungsfachhochschule

Ergebnisdarstellung

Im Prüfungsjahr 2011 wurden 21 995 bestandene Abschlussprüfungen gemeldet, das sind 2 167 bzw. 10,9 Prozent mehr als im Prüfungsjahr 2010. 17 436 Studenten erwarben mit der Abschlussprüfung einen ersten berufsqualifizierenden Hochschulabschluss, 916 (5,5 Prozent) mehr als im Prüfungsjahr 2010.

Der Abschluss „**Bachelor an Universitäten**“ wurde im Berichtszeitraum 4 082 mal (18,6 Prozent) erreicht. Damit belegte dieser internationale Abschluss erstmals den ersten Platz von allen in Sachsen möglichen Abschlüssen. Im Vergleich zum Vorjahr sind das 1 259 bzw. 44,6 Prozent mehr bestandene Abschlussprüfungen.

Das „**Diplom (U)**“ belegte mit 3 867 (17,6 Prozent) Absolventen den zweiten Rang. Gegenüber 2010 sank der Anteil der Diplom (U)-Abschlüsse um 5,9 Prozentpunkte.

Innerhalb der Prüfungsgruppe „Universitäre Abschlüsse (ohne Lehramtsprüfungen)“ konnten im Prüfungsjahr 2011 auch 1 256 **Magisterprüfungen** erfolgreich beendet werden, 201 bzw. 13,8 Prozent weniger als im Vorjahr.

Mit einem Anstieg auf 1 193 „**Master an Universitäten**“ (um 418 bzw. 53,9 Prozent im Vergleich zu 2010) ist auch die Zahl dieses internationalen Abschlusses weiter steigend.

1 057 Studenten schlossen ihr Studium an einer Universität mit dem **Staatsexamen** ab, 39 bzw. 3,8 Prozent mehr als 2010.

Nach einem Promotionsverfahren konnten im genannten Zeitraum 1 458 erfolgreich abgeschlossene **Promotionen** gemeldet werden, 257 bzw. 21,4 Prozent mehr als im Prüfungsjahr 2010. Dabei wurden 417 bzw. 28,6 Prozent aller Promotionen in der Fächergruppe Mathematik, Naturwissenschaften und 412 bzw. 28,3 Prozent in den „Humanmedizin/Gesundheitswissenschaften“ abgelegt.

Im Prüfungsjahr 2011 konnten 1 888 **Lehramtsprüfungen** erfolgreich beendet werden, das waren 199 bzw. 11,8 Prozent mehr als im Prüfungsjahr 2010. Darunter zählen auch 653 Abschlüsse eines Lehramt Bachelor Studiums (540 im Prüfungsjahr 2010) und erstmals 105 Lehramt- Master-Prüfungen.

6 436 bzw. 29,3 Prozent Studentinnen und Studenten schlossen ihr Studium mit einem Fachhochschulabschluss ab, 400 bzw. 6,6 Prozent mehr als im Prüfungsjahr 2010. Das „**Diplom (FH)**“ erhielten darunter 3 074 Absolventen, 523 weniger als 2010. Mit einem „**Bachelor an Fachhochschulen**“ schlossen 2 567 Prüfungsteilnehmer und damit 823 bzw. 47,2 Prozent mehr als im Vorjahr erfolgreich ihr Studium ab. Und auch 453 erfolgreiche Masterabschlüsse meldeten die Fachhochschulen.

312 Studierende beendeten erfolgreich die **Staatliche Laufbahnprüfung (VerwFH)**, 9 bzw. 2,8 Prozent weniger als 2010.

Über ein Viertel aller Abschlussprüfungen (5 954 bzw. 27,1 Prozent) wurden in der Fächergruppe „**Rechts-, Wirtschafts- und Sozialwissenschaften**“ gezählt, damit stand diese Fächergruppe auch im Prüfungsjahr 2011 an erster Position. Gegenüber dem Prüfungsjahr 2010 ist die Zahl der Abschlussprüfungen in dieser Fächergruppe um 792 bzw. 15,3 Prozent gestiegen. An erster Stelle bei den Abschlussprüfungen insgesamt befand sich auch 2011 das Studienfach Betriebswirtschaftslehre. 1 345 Abschlussprüfungen wurden in diesem Studienfach erfolgreich abgeschlossen.

In den Studienfächern der Fächergruppe „**Ingenieurwissenschaften**“ wurden 4 455 Abschlussprüfungen erfolgreich abgelegt, das entspricht im Vergleich zum Vorjahr einem Anstieg um 304 bzw. 7,3 Prozent. Über die Hälfte (2 348 bzw. 52,7 Prozent) aller ingenieurwissenschaftlichen Abschlüsse des Prüfungsjahres 2011 führten zum Fachhochschulabschluss. Das Studienfach Maschinenbau/-wesen stand mit 937 Abschlussprüfungen an erster Stelle innerhalb der Fächergruppe „Ingenieurwissenschaften“.

4 425 Abschlussprüfungen wurden in der Fächergruppe „**Sprach- und Kulturwissenschaften**“ erfolgreich absolviert, 437 bzw. 11,0 Prozent mehr als im Prüfungsjahr

2010. An erster Stelle stand das Studienfach Germanistik/Deutsch mit 525 Abschlüssen. In dieser Fächergruppe gab es die meisten der 1 888 Lehramtsprüfungen (1 369 bzw. 72,5 Prozent).

Innerhalb der Fächergruppe **"Mathematik, Naturwissenschaften"** mit 3 488 erfolgreichen Abschlüssen, 531 bzw. 18,0 Prozent mehr als im Prüfungsjahr 2010, lag das Studienfach Informatik mit 572 Abschlussprüfungen vorn. Im gesamten Studienbereich Informatik, dazu zählen die Studienfächer Informatik, Ingenieurinformatik/Technische Informatik, Medieninformatik, Wirtschaftsinformatik, wurden mit 905 Abschlüssen über ein Viertel (25,9 Prozent) aller bestandenen Prüfungen dieser Fächergruppe gezählt.

In der Fächergruppe **"Humanmedizin/Gesundheitswissenschaften"** wurden 1 283 Abschlussprüfungen gemeldet. Dabei führte fast ein Drittel aller Prüfungen dieser Fächergruppe (412 bzw. 32,1 Prozent) zum Dokortitel.

11 266 Abschlussprüfungen (51,2 Prozent) wurden von Studentinnen erfolgreich absolviert, damit stieg deren Anteil gegenüber dem vorhergehenden Prüfungsjahr um 0,3 Prozentpunkte. Der größte **Frauenanteil** war in der Fächergruppe "Veterinärmedizin" (83,5 Prozent) zu verzeichnen. Auch bei den Lehramtsabschlüssen waren die Frauen in der Mehrzahl, 1 370 bzw. 72,6 Prozent der Lehramtsabschlüsse wurden von einer Frau absolviert. Eine Männerdomäne waren dagegen weiterhin die "Ingenieurwissenschaften" mit einem Männeranteil von 77,5 Prozent.

1 968 Abschlussprüfungen (9,0 Prozent) konnten von **ausländischen Studenten** erfolgreich beendet werden.

Von den 17 436 Abschlussprüfungen eines Erststudiums wurden 10 901 bzw. 62,5 Prozent bis zum Ende des zehnten **Fachsemesters** abgeschlossen. Damit stieg der Anteil im Vergleich zum Vorjahr um 3,1 Prozentpunkte.

Von den 20 219 Absolventen, die ihre Prüfung in einem Studiengang mit festgelegter **Regelstudienzeit** absolvierten, schafften dies etwas mehr als ein Drittel (6 935 bzw. 34,3 Prozent) innerhalb der Regelstudienzeit, 0,4 Prozentpunkte weniger als im Vorjahr. Bei der Fächergruppe Veterinärmedizin war mit 86,5 Prozent der höchste Anteil mit Abschlüssen innerhalb der Regelstudienzeit zu verzeichnen, in der Fächergruppe Ingenieurwissenschaften (20,2 Prozent) der geringste. Die Prüfungsgruppe mit dem höchsten Anteil an Abschlüssen innerhalb der Regelstudienzeit bildete im Prüfungsjahr 2011 das Lehramt Bachelor. Hier beendeten 480 Absolventen (80,4 Prozent) in der Regelstudienzeit erfolgreich ihr Studium.

Von den 21 995 bestandenen Abschlussprüfungen endeten über die Hälfte (13 190 bzw. 60,0 Prozent) mit dem

Prädikat „Gut“, einschließlich der Bewertung „Vollbefriedigend“. Ein „Sehr gut“ erhielten 3 852 bzw. 17,5 Prozent der erfolgreichen Prüfungsteilnehmer. Mit dem Prädikat „Befriedigend“ schlossen 3 802 (17,3 Prozent) Prüfungsteilnehmer, mit dem Prädikat „Mit Auszeichnung“ 668 (3,0 Prozent) und mit „Ausreichend“ 173 (0,8 Prozent) ihr Studium ab. Von 310 bestandenen Abschlussprüfungen war die Note nicht bekannt. 486 Abschlussprüfungen wurden als insgesamt nicht bestanden gemeldet.

Die durchschnittliche Studiendauer im Hinblick auf den angestrebten Abschluss (**durchschnittliche Fachstudiendauer**) betrug bei den Erstabsolventen an den Hochschulen insgesamt 9,2 Fachsemester. An den Universitäten wurden für einen Erstabschluss durchschnittlich 9,6 Fachsemester benötigt, an den Fachhochschulen (ohne Verwaltungsfachhochschulen) waren es nur 8,2.

Das **Durchschnittsalter** der 17 436 Erstabsolventen lag bei 26,2 Jahren, die 4 559 Absolventen eines weiteren Studiums waren im Durchschnitt 31,1 Jahre alt.

1. Bestandene Abschlussprüfungen in den Prüfungsjahren 1993 bis 2011 nach Fächer- und Prüfungsgruppen

Fächergruppe des 1. Studienfaches	Prüfungs- jahr	Insgesamt	Universitärer Abschluss (ohne Lehramts- prüfungen) ¹⁾	Darunter		Promo- tionen
				Bachelor	Master	
Sprach- und Kultur- wissenschaften	1993	880	227	-	-	28
	1994	1 232	241	-	-	46
	1995	1 058	287	-	-	45
	1996	1 429	347	-	-	13
	1997	1 101	498	-	-	31
	1998	989	589	-	-	19
	1999	1 225	619	-	-	40
	2000	1 236	689	-	19	73
	2001	1 490	806	1	16	65
	2002	1 634	996	-	26	57
	2003	1 729	1 063	2	32	74
	2004	2 020	1 200	70	53	86
	2005	2 040	1 315	83	41	74
	2006	2 138	1 408	48	91	92
	2007	2 708	1 720	123	131	81
	2008	2 931	1 839	186	120	89
	2009	3 319	2 132	524	164	82
	2010	3 988	2 490	1 002	145	103
	2011	4 425	2 705	1 247	263	117
Sport	1993	157	148	-	-	8
	1994	171	141	-	-	3
	1995	212	185	-	-	4
	1996	102	73	-	-	3
	1997	127	41	-	-	-
	1998	48	30	-	-	5
	1999	59	42	-	-	-
	2000	68	51	-	-	2
	2001	114	86	-	-	3
	2002	137	122	-	-	1
	2003	182	144	-	-	4
	2004	135	122	-	-	5
	2005	162	139	-	-	3
	2006	150	134	-	-	-
	2007	151	125	-	-	3
	2008	178	136	7	1	5
	2009	280	231	66	5	4
	2010	378	318	131	13	4
	2011	416	344	136	38	5
Rechts-, Wirtschafts- und Sozialwissenschaften	1993	481	467	-	-	5
	1994	848	538	-	-	14
	1995	1 887	1 112	-	-	11
	1996	3 053	1 520	-	-	11
	1997	3 404	1 594	-	-	37
	1998	3 219	1 549	-	-	37
	1999	2 981	1 381	-	-	81
	2000	3 392	1 536	-	-	120
	2001	3 109	1 455	-	-	77
	2002	3 297	1 589	37	19	104
	2003	3 436	1 559	21	45	96
	2004	3 381	1 584	19	44	96
	2005	3 500	1 653	59	88	130

1) einschließlich der Prüfungsgruppen "Künstlerischer Abschluss" und "Sonstiger Abschluss"

Lehramts- prüfungen	Darunter		Fachhoch- schul- abschluss	Darunter		Prüfungs- jahr	Fächergruppe des 1. Studienfaches
	Bachelor	Master		Bachelor	Master		
471	-	-	154	-	-	1993	Sprach- und Kultur- wissenschaften
655	-	-	290	-	-	1994	
650	-	-	76	-	-	1995	
849	-	-	220	-	-	1996	
500	-	-	72	-	-	1997	
298	-	-	83	-	-	1998	
501	-	-	65	-	-	1999	
387	-	-	87	-	-	2000	
505	-	-	114	-	-	2001	
437	-	-	144	-	-	2002	
437	-	-	155	-	-	2003	
514	-	-	220	-	-	2004	
452	-	-	199	-	-	2005	
448	-	-	190	-	-	2006	
608	-	-	299	16	3	2007	
713	-	-	290	49	6	2008	
891	140	-	214	26	9	2009	
1 198	443	-	197	2	12	2010	
1 369	518	58	234	61	1	2011	
1	-	-	-	-	-	1993	Sport
27	-	-	-	-	-	1994	
23	-	-	-	-	-	1995	
26	-	-	-	-	-	1996	
86	-	-	-	-	-	1997	
13	-	-	-	-	-	1998	
17	-	-	-	-	-	1999	
15	-	-	-	-	-	2000	
25	-	-	-	-	-	2001	
14	-	-	-	-	-	2002	
34	-	-	-	-	-	2003	
8	-	-	-	-	-	2004	
20	-	-	-	-	-	2005	
16	-	-	-	-	-	2006	
23	-	-	-	-	-	2007	
37	-	-	-	-	-	2008	
45	12	-	-	-	-	2009	
56	22	-	-	-	-	2010	
67	44	10	-	-	-	2011	
-	-	-	9	-	-	1993	Rechts-, Wirtschafts- und Sozialwissenschaften
1	-	-	295	-	-	1994	
80	-	-	684	-	-	1995	
34	-	-	1 488	-	-	1996	
49	-	-	1 724	-	-	1997	
27	-	-	1 606	-	-	1998	
32	-	-	1 487	-	-	1999	
67	-	-	1 669	-	-	2000	
78	-	-	1 499	-	-	2001	
43	-	-	1 561	-	18	2002	
96	-	-	1 685	33	16	2003	
59	-	-	1 642	43	22	2004	
79	-	-	1 638	79	7	2005	

Noch: 1. Bestandene Abschlussprüfungen in den Prüfungsjahren 1993 bis 2011 nach Fächer- und Prüfungsgruppen

Fächergruppe des 1. Studienfaches	Prüfungs- jahr	Insgesamt	Universitärer Abschluss (ohne Lehramts- prüfungen) ¹⁾	Darunter		Promo- tionen
				Bachelor	Master	
Noch: Rechts-, Wirtschafts- und Sozialwissenschaften	2006	3 968	1 964	45	73	141
	2007	4 400	2 292	120	113	107
	2008	4 161	2 138	110	154	141
	2009	4 834	2 498	382	202	140
	2010	5 162	2 815	892	235	109
	2011	5 954	3 305	1 433	363	179
Mathematik, Natur- wissenschaften	1993	926	701	-	-	17
	1994	1 052	594	-	-	162
	1995	1 129	718	-	-	70
	1996	1 131	707	-	-	128
	1997	1 010	635	-	-	167
	1998	919	470	-	-	196
	1999	1 038	491	-	-	200
	2000	1 150	528	-	10	259
	2001	1 200	551	-	8	208
	2002	1 304	677	10	1	193
	2003	1 544	829	41	4	195
	2004	1 682	957	67	12	188
	2005	1 999	1 144	86	57	249
	2006	2 403	1 517	127	59	227
	2007	2 544	1 603	160	84	272
	2008	2 758	1 735	263	101	319
	2009	2 989	1 833	387	150	330
	2010	2 957	1 875	521	214	318
	2011	3 488	2 129	724	352	417
Humanmedizin/Gesund- heitswissenschaften	1993	543	543	-	-	-
	1994	906	610	-	-	296
	1995	801	539	-	-	262
	1996	864	565	-	-	299
	1997	564	270	-	-	294
	1998	952	539	-	-	413
	1999	814	531	-	-	283
	2000	826	536	-	-	290
	2001	867	474	-	-	393
	2002	882	462	-	-	420
	2003	797	514	-	-	283
	2004	915	530	-	-	385
	2005	940	600	-	-	340
	2006	1 040	655	-	3	385
	2007	1 064	678	-	8	358
	2008	1 087	623	9	-	421
	2009	1 192	687	-	15	398
	2010	1 215	723	-	60	406
	2011	1 283	769	17	28	412
Veterinärmedizin	1993	121	79	-	-	42
	1994	129	80	-	-	49
	1995	134	100	-	-	34
	1996	115	105	-	-	10
	1997	150	98	-	-	52
	1998	146	103	-	-	43

1) einschließlich der Prüfungsgruppen "Künstlerischer Abschluss" und "Sonstiger Abschluss"

Lehramts- prüfungen	Darunter		Fachhoch- schul- abschluss	Darunter		Prüfungs- jahr	Fächergruppe des 1. Studienfaches
	Bachelor	Master		Bachelor	Master		
67	-	-	1 796	81	37	2006	Noch: Rechts-, Wirtschafts- und Sozialwissenschaften
56	-	-	1 945	95	37	2007	
57	-	-	1 825	127	53	2008	
75	2	-	2 121	268	49	2009	
43	7	-	2 195	591	70	2010	
58	8	2	2 412	942	143	2011	
198	-	-	10	-	-	1993	Mathematik, Natur- wissenschaften
232	-	-	64	-	-	1994	
255	-	-	86	-	-	1995	
187	-	-	109	-	-	1996	
96	-	-	112	-	-	1997	
129	-	-	124	-	-	1998	
107	-	-	240	-	-	1999	
110	-	-	253	-	-	2000	
128	-	-	313	-	-	2001	
96	-	-	338	4	4	2002	
112	-	-	408	19	14	2003	
116	-	-	421	32	8	2004	
103	-	-	503	78	21	2005	
118	-	-	541	80	22	2006	
84	-	-	585	79	70	2007	
119	-	-	585	85	60	2008	
212	33	-	614	114	76	2009	
210	43	-	554	158	68	2010	
219	38	29	723	294	111	2011	
-	-	-	-	-	-	1993	Humanmedizin/Gesund- heitswissenschaften
-	-	-	-	-	-	1994	
-	-	-	-	-	-	1995	
-	-	-	-	-	-	1996	
-	-	-	-	-	-	1997	
-	-	-	-	-	-	1998	
-	-	-	-	-	-	1999	
-	-	-	-	-	-	2000	
-	-	-	-	-	-	2001	
-	-	-	-	-	-	2002	
-	-	-	-	-	-	2003	
-	-	-	-	-	-	2004	
-	-	-	-	-	-	2005	
-	-	-	-	-	-	2006	
13	-	-	15	-	-	2007	
28	-	-	15	2	-	2008	
40	-	-	67	36	-	2009	
32	-	-	54	34	-	2010	
22	-	-	80	55	1	2011	
-	-	-	-	-	-	1993	Veterinärmedizin
-	-	-	-	-	-	1994	
-	-	-	-	-	-	1995	
-	-	-	-	-	-	1996	
-	-	-	-	-	-	1997	
-	-	-	-	-	-	1998	

Noch: 1. Bestandene Abschlussprüfungen in den Prüfungsjahren 1993 bis 2011 nach Fächer- und Prüfungsgruppen

Fächergruppe des 1. Studienfaches	Prüfungs- jahr	Insgesamt	Universitärer Abschluss (ohne Lehramts- prüfungen) ¹⁾	Darunter		Promo- tionen
				Bachelor	Master	
Noch: Veterinärmedizin	1999	148	97	-	-	51
	2000	143	103	-	-	40
	2001	170	122	-	-	48
	2002	156	120	-	-	36
	2003	167	129	-	-	38
	2004	185	138	-	-	47
	2005	146	111	-	-	35
	2006	198	149	-	-	49
	2007	159	121	-	-	38
	2008	187	141	-	-	46
	2009	178	134	-	-	44
	2010	184	126	-	-	58
	2011	182	126	-	-	56
Agrar-, Forst- und Ernäh- rungswissenschaften	1993	254	241	-	-	4
	1994	149	134	-	-	13
	1995	152	145	-	-	5
	1996	150	133	-	-	5
	1997	126	79	-	-	5
	1998	167	91	-	-	5
	1999	211	117	-	-	11
	2000	184	110	-	-	9
	2001	212	112	5	1	6
	2002	213	118	6	3	9
	2003	241	157	16	12	6
	2004	271	153	17	5	12
	2005	256	129	13	6	12
	2006	227	117	12	8	6
	2007	248	141	19	14	9
	2008	253	130	16	4	9
	2009	268	134	12	19	10
	2010	340	181	60	28	7
	2011	407	207	76	41	9
Ingenieurwissenschaften	1993	3 784	3 614	-	-	2
	1994	3 115	2 362	-	-	218
	1995	3 903	2 767	-	-	104
	1996	4 388	2 794	-	-	102
	1997	2 920	1 636	-	-	114
	1998	2 167	932	-	-	121
	1999	2 125	783	-	-	164
	2000	2 259	756	-	-	171
	2001	2 416	851	-	12	185
	2002	2 630	943	-	29	177
	2003	2 814	1 014	5	9	124
	2004	2 852	1 010	3	13	147
	2005	3 083	1 070	3	21	206
	2006	3 038	1 113	5	20	179
	2007	3 520	1 421	4	78	198
	2008	3 767	1 352	9	42	215
	2009	3 822	1 401	10	47	190
	2010	4 151	1 572	80	70	188
	2011	4 455	1 836	286	75	256

1) einschließlich der Prüfungsgruppen "Künstlerischer Abschluss" und "Sonstiger Abschluss"

Lehramts- prüfungen	Darunter		Fachhoch- schul- abschluss	Darunter		Prüfungs- jahr	Fächergruppe des 1. Studienfaches
	Bachelor	Master		Bachelor	Master		
-	-	-	-	-	-	1999	Noch: Veterinärmedizin
-	-	-	-	-	-	2000	
-	-	-	-	-	-	2001	
-	-	-	-	-	-	2002	
-	-	-	-	-	-	2003	
-	-	-	-	-	-	2004	
-	-	-	-	-	-	2005	
-	-	-	-	-	-	2006	
-	-	-	-	-	-	2007	
-	-	-	-	-	-	2008	
-	-	-	-	-	-	2009	
-	-	-	-	-	-	2010	
-	-	-	-	-	-	2011	
9	-	-	-	-	-	1993	Agrar-, Forst- und Ernäh- rungswissenschaften
2	-	-	-	-	-	1994	
2	-	-	-	-	-	1995	
5	-	-	7	-	-	1996	
1	-	-	41	-	-	1997	
27	-	-	44	-	-	1998	
2	-	-	81	-	-	1999	
2	-	-	63	-	-	2000	
7	-	-	87	-	-	2001	
2	-	-	84	-	-	2002	
13	-	-	65	-	-	2003	
20	-	-	86	-	-	2004	
37	-	-	78	-	-	2005	
14	-	-	90	-	-	2006	
17	-	-	81	-	-	2007	
12	-	-	102	-	-	2008	
34	-	-	90	-	-	2009	
23	-	-	129	33	-	2010	
22	-	-	169	75	-	2011	
41	-	-	127	-	-	1993	Ingenieurwissenschaften
37	-	-	498	-	-	1994	
43	-	-	989	-	-	1995	
47	-	-	1 445	-	-	1996	
8	-	-	1 162	-	-	1997	
29	-	-	1 085	-	-	1998	
4	-	-	1 174	-	-	1999	
8	-	-	1 324	-	-	2000	
9	-	-	1 371	2	-	2001	
5	-	-	1 505	6	-	2002	
25	-	-	1 651	8	18	2003	
14	-	-	1 681	21	36	2004	
18	-	-	1 789	25	42	2005	
13	-	-	1 733	33	68	2006	
23	-	-	1 878	62	104	2007	
21	-	-	2 179	181	102	2008	
25	-	-	2 206	242	120	2009	
19	-	-	2 372	488	185	2010	
15	-	-	2 348	710	197	2011	

Noch: 1. Bestandene Abschlussprüfungen in den Prüfungsjahren 1993 bis 2011 nach Fächer- und Prüfungsgruppen

Fächergruppe des 1. Studienfaches	Prüfungs- jahr	Insgesamt	Universitärer Abschluss (ohne Lehramts- prüfungen) ¹⁾	Darunter		Promo- tionen
				Bachelor	Master	
Kunst, Kunstwissenschaft	1993	302	275	-	-	5
	1994	386	268	-	-	4
	1995	388	301	-	-	6
	1996	444	339	-	-	-
	1997	482	366	-	-	4
	1998	576	472	-	-	1
	1999	600	456	-	-	3
	2000	640	500	-	-	8
	2001	697	575	-	-	3
	2002	637	532	-	-	7
	2003	795	607	-	-	7
	2004	782	616	-	-	5
	2005	802	587	-	-	10
	2006	833	584	5	-	11
	2007	995	590	24	-	7
	2008	1 258	699	48	-	8
	2009	1 181	724	90	9	8
	2010	1 453	802	137	14	8
	2011	1 385	792	172	48	7
Insgesamt	1993	7 448	6 295	-	-	111
	1994	7 988	4 968	-	-	805
	1995	9 664	6 154	-	-	541
	1996	11 676	6 583	-	-	571
	1997	9 884	5 217	-	-	704
	1998	9 183	4 775	-	-	840
	1999	9 201	4 517	-	-	833
	2000	9 898	4 809	-	29	972
	2001	10 275	5 032	6	37	988
	2002	10 890	5 559	53	78	1 004
	2003	11 705	6 016	85	102	827
	2004	12 223	6 310	176	127	971
	2005	12 928	6 748	244	213	1 059
	2006	13 995	7 641	242	254	1 090
	2007	15 789	8 691	450	428	1 073
	2008	16 580	8 793	648	422	1 253
	2009	18 063	9 774	1 471	611	1 206
	2010	19 828	10 902	2 823	779	1 201
	2011	21 995	12 213	4 091	1208	1 458

1) einschließlich der Prüfungsgruppen "Künstlerischer Abschluss" und "Sonstiger Abschluss"

Lehramts- prüfungen	Darunter		Fachhoch- schul- abschluss	Darunter		Prüfungs- jahr	Fächergruppe des 1. Studienfaches
	Bachelor	Master		Bachelor	Master		
14	-	-	8	-	-	1993	Kunst, Kunstwissenschaft
76	-	-	38	-	-	1994	
41	-	-	40	-	-	1995	
50	-	-	55	-	-	1996	
59	-	-	53	-	-	1997	
35	-	-	68	-	-	1998	
61	-	-	80	-	-	1999	
53	-	-	79	-	-	2000	
49	-	-	70	-	-	2001	
30	-	-	68	-	-	2002	
73	-	-	108	2	-	2003	
67	-	-	94	24	-	2004	
93	-	-	112	44	-	2005	
82	-	-	156	74	-	2006	
84	-	-	314	247	-	2007	
116	-	-	435	365	-	2008	
100	5	-	349	281	-	2009	
108	25	-	535	438	-	2010	
116	45	6	470	430	-	2011	
734	-	-	308	-	-	1993	Insgesamt
1 030	-	-	1 185	-	-	1994	
1 094	-	-	1 875	-	-	1995	
1 198	-	-	3 324	-	-	1996	
799	-	-	3 164	-	-	1997	
558	-	-	3 010	-	-	1998	
724	-	-	3 127	-	-	1999	
642	-	-	3 475	-	-	2000	
801	-	-	3 454	2	-	2001	
627	-	-	3 700	10	22	2002	
790	-	-	4 072	62	48	2003	
798	-	-	4 144	120	66	2004	
802	-	-	4 319	226	70	2005	
758	-	-	4 506	268	127	2006	
908	-	-	5 117	499	214	2007	
1 103	-	-	5 431	809	221	2008	
1 422	192	-	5 661	967	254	2009	
1 689	540	-	6 036	1 744	335	2010	
1 888	653	105	6 436	2 567	453	2011	

2. Bestandene Abschlussprüfungen im Prüfungsjahr 2011 nach Prüfungsgruppen und Art der Prüfung

Prüfungsgruppe Prüfung	Insgesamt	Weiblich	Davon als ...			
			Erstabschluss		weiterer Abschluss	
			insgesamt	weiblich	insgesamt	weiblich
Universitärer Abschluss (ohne Lehramtsprüfungen)	11 647	6 147	10 075	5 295	1 572	852
Bachelor an Universitäten	4 082	2 369	4 009	2 331	73	38
Diplom (U)	3 867	1 411	3 675	1 329	192	82
Diplom (U) - Dolmetscher	24	18	24	18	-	-
Diplom (U) - Lehrer	92	68	25	20	67	48
Diplom (U) - Übersetzer	52	47	52	47	-	-
Kirchliche Prüfung	24	6	22	5	2	1
Magister	1 256	870	1 216	845	40	25
Master an Universitäten	1 193	656	-	-	1 193	656
Staatsexamen	1 057	702	1 052	700	5	2
Promotionen	1 458	639	-	-	1 458	639
Promotion	1 458	639	-	-	1 458	639
LA, BA und MA an Grund- und Hauptschulen	135	120	109	95	26	25
LA Grundschulen	122	107	109	95	13	12
LA Master Grundschulen	13	13	-	-	13	13
LA, BA und MA an Realschulen/ Sekundarstufe I	107	71	91	62	16	9
LA Master Mittelstufe/Sekundarstufe I	3	1	-	-	3	1
LA Mittelstufe/Sekundarstufe I	104	70	91	62	13	8
LA, BA und MA an Gymnasien/ Sekundarstufe II, allgemeinbildende Schulen	694	462	552	376	142	86
LA Gymnasien	636	430	552	376	84	54
LA Master Gymnasien	58	32	-	-	58	32
LA, BA und MA an Sonderschulen/ Förderschulen	207	175	59	49	148	126
LA Master Sonderschulen/Förderschulen	31	26	-	-	31	26
LA Sonderschulen/Förderschulen	176	149	59	49	117	100
LA, BA und MA an beruflichen Schulen/ Sekundarstufe II, berufliche Schulen	148	113	138	108	10	5
LA Bachelor berufliche Schulen	56	49	52	47	4	2
LA berufliche Schulen	92	64	86	61	6	3
LA Bachelor	597	429	582	416	15	13
LA Bachelor (soweit keine Differenzierung möglich)	597	429	582	416	15	13
Künstlerischer Abschluss	498	291	307	185	191	106
Bachelor an Kunsthochschulen	9	8	9	8	-	-
Bühnen-/Konzert-/Opernreifeprüfung	46	28	-	-	46	28
Diplom (KH)	300	177	280	168	20	9
Kirchenmusikprüfung A	2	1	-	-	2	1
Kirchenmusikprüfung B	7	4	7	4	-	-
Kunstpädagogische Prüfung	13	7	11	5	2	2
Master an Kunsthochschulen	15	10	-	-	15	10
Meisterschüler	74	37	-	-	74	37
Solistenprüfung	31	19	-	-	31	19
Sonstiger künstlerischer Abschluss	1	-	-	-	1	-

Noch: 2. Bestandene Abschlussprüfungen im Prüfungsjahr 2011 nach Prüfungsgruppen und Art der Prüfung

Prüfungsgruppe Prüfung	Insgesamt	Weiblich	Davon als ...			
			Erstabschluss		weiterer Abschluss	
			insgesamt	weiblich	insgesamt	weiblich
Fachhochschulabschluss	6 436	2 774	5 518	2 546	918	228
Bachelor an Fachhochschulen	2 567	1 314	2 542	1 297	25	17
Diplom (FH)	3 074	1 119	2 650	1 073	424	46
Diplom (FH) - Übersetzer	30	24	29	23	1	1
Master an Fachhochschulen	453	158	-	-	453	158
Staatliche Laufbahnprüfung (VerwFH)	312	159	297	153	15	6
Sonstiger Abschluss	68	45	5	4	63	41
Abschlusszeugnis/Zertifikat	68	45	5	4	63	41
Insgesamt	21 995	11 266	17 436	9 136	4 559	2 130

3. Bestandene Abschlussprüfungen im Prüfungsjahr 2011 nach Fächer- und Prüfungsgruppen sowie Hochschulen

Fächergruppe	Insgesamt	Universitärer Abschluss (ohne Lehramtsprüfungen) ¹⁾	Darunter		Promotionen
			Bachelor	Master	
Hochschulen					
Sprach- und Kulturwissenschaften	4 425	2 705	1 247	263	117
Sport	416	344	136	38	5
Rechts-, Wirtschafts- und Sozialwissenschaften	5 954	3 305	1 433	363	179
Mathematik, Naturwissenschaften	3 488	2 129	724	352	417
Humanmedizin/Gesundheitswissenschaften	1 283	769	17	28	412
Veterinärmedizin	182	126	-	-	56
Agrar-, Forst- und Ernährungswissenschaften	407	207	76	41	9
Ingenieurwissenschaften	4 455	1 836	286	75	256
Kunst, Kunstwissenschaft	1 385	792	172	48	7
Insgesamt	21 995	12 213	4 091	1 208	1 458
Universität Leipzig					
Sprach- und Kulturwissenschaften	2 212	1 396	628	95	53
Sport	296	226	97	28	3
Rechts-, Wirtschafts- und Sozialwissenschaften	1 075	1 015	393	100	41
Mathematik, Naturwissenschaften	1 041	826	324	209	92
Humanmedizin/Gesundheitswissenschaften	674	435	-	-	239
Veterinärmedizin	182	126	-	-	56
Ingenieurwissenschaften	12	7	-	7	5
Kunst, Kunstwissenschaft	234	197	107	12	4
Zusammen	5 726	4 228	1 549	451	493
Technische Universität Dresden					
Sprach- und Kulturwissenschaften	1 412	770	289	112	36
Rechts-, Wirtschafts- und Sozialwissenschaften	1 391	1 300	646	69	52
Mathematik, Naturwissenschaften	1 161	822	190	108	243
Humanmedizin/Gesundheitswissenschaften	505	310	-	21	173
Agrar-, Forst- und Ernährungswissenschaften	238	207	76	41	9
Ingenieurwissenschaften	1 358	1 171	28	52	172
Kunst, Kunstwissenschaft	134	97	56	21	3
Zusammen	6 199	4 677	1 285	424	688
Technische Universität Chemnitz					
Sprach- und Kulturwissenschaften	567	539	330	56	28
Sport	120	118	39	10	2
Rechts-, Wirtschafts- und Sozialwissenschaften	732	676	391	46	56
Mathematik, Naturwissenschaften	260	209	74	12	51
Ingenieurwissenschaften	311	266	95	11	45
Zusammen	1 990	1 808	929	135	182

1) einschließlich der Prüfungsgruppen "Künstlerischer Abschluss" und "Sonstiger Abschluss"

Lehramts- prüfungen	Darunter		Fachhoch- schul- abschluss	Darunter		Fächergruppe
	Bachelor	Master		Bachelor	Master	
Hochschulen						
1 369	518	58	234	61	1	Sprach- und Kulturwissenschaften
67	44	10	-	-	-	Sport
58	8	2	2 412	942	143	Rechts-, Wirtschafts- und Sozial- wissenschaften
219	38	29	723	294	111	Mathematik, Naturwissenschaften
22	-	-	80	55	1	Humanmedizin/Gesundheits- wissenschaften
-	-	-	-	-	-	Veterinärmedizin
22	-	-	169	75	-	Agrar-, Forst- und Ernährungs- wissenschaften
15	-	-	2 348	710	197	Ingenieurwissenschaften
116	45	6	470	430	-	Kunst, Kunstwissenschaft
1 888	653	105	6 436	2 567	453	Insgesamt
Universität Leipzig						
763	254	58	-	-	-	Sprach- und Kulturwissenschaften
67	44	10	-	-	-	Sport
19	8	2	-	-	-	Rechts-, Wirtschafts- und Sozial- wissenschaften
123	38	29	-	-	-	Mathematik, Naturwissenschaften
-	-	-	-	-	-	Humanmedizin/Gesundheits- wissenschaften
-	-	-	-	-	-	Veterinärmedizin
-	-	-	-	-	-	Ingenieurwissenschaften
33	13	6	-	-	-	Kunst, Kunstwissenschaft
1 005	357	105	-	-	-	Zusammen
Technische Universität Dresden						
606	264	-	-	-	-	Sprach- und Kulturwissenschaften
39	-	-	-	-	-	Rechts-, Wirtschafts- und Sozial- wissenschaften
96	-	-	-	-	-	Mathematik, Naturwissenschaften
22	-	-	-	-	-	Humanmedizin/Gesundheits- wissenschaften
22	-	-	-	-	-	Agrar-, Forst- und Ernährungs- wissenschaften
15	-	-	-	-	-	Ingenieurwissenschaften
34	-	-	-	-	-	Kunst, Kunstwissenschaft
834	264	-	-	-	-	Zusammen
Technische Universität Chemnitz						
-	-	-	-	-	-	Sprach- und Kulturwissenschaften
-	-	-	-	-	-	Sport
-	-	-	-	-	-	Rechts-, Wirtschafts- und Sozial- wissenschaften
-	-	-	-	-	-	Mathematik, Naturwissenschaften
-	-	-	-	-	-	Ingenieurwissenschaften
-	-	-	-	-	-	Zusammen

Noch: 3. Bestandene Abschlussprüfungen im Prüfungsjahr 2011 nach Fächer- und Prüfungsgruppen sowie Hochschulen

Fächergruppe	Insgesamt	Universitärer Abschluss (ohne Lehramtsprüfungen) ¹⁾	Darunter		Promotionen
			Bachelor	Master	
Technische Universität Bergakademie Freiberg					
Rechts-, Wirtschafts- und Sozialwissenschaften	173	162	3	19	11
Mathematik, Naturwissenschaften	294	263	136	14	31
Ingenieurwissenschaften	416	382	163	5	34
Zusammen	883	807	302	38	76
Internationales Hochschulinstitut Zittau					
Rechts-, Wirtschafts- und Sozialwissenschaften	39	39	-	27	-
Mathematik, Naturwissenschaften	9	9	-	9	-
Ingenieurwissenschaften	10	10	-	-	-
Zusammen	58	58	-	36	-
Handelshochschule Leipzig					
Rechts-, Wirtschafts- und Sozialwissenschaften	120	101	-	95	19
Zusammen	120	101	-	95	19
Dresden International University					
Rechts-, Wirtschafts- und Sozialwissenschaften	7	7	-	7	-
Humanmedizin/Gesundheitswissenschaften	24	24	17	7	-
Zusammen	31	31	17	14	-
Hochschule für Bildende Künste Dresden					
Kunst, Kunstwissenschaft	126	107	-	-	-
Zusammen	126	107	-	-	-
Hochschule für Grafik und Buchkunst Leipzig					
Kunst, Kunstwissenschaft	97	97	-	7	-
Zusammen	97	97	-	7	-
Hochschule für Musik und Theater Leipzig					
Kunst, Kunstwissenschaft	170	139	2	3	-
Zusammen	170	139	2	3	-
Hochschule für Musik Dresden					
Kunst, Kunstwissenschaft	145	127	-	-	-
Zusammen	145	127	-	-	-
Palucca Hochschule für Tanz Dresden					
Kunst, Kunstwissenschaft	23	23	7	5	-
Zusammen	23	23	7	5	-

1) einschließlich der Prüfungsgruppen "Künstlerischer Abschluss" und "Sonstiger Abschluss"

Lehramts- prüfungen	Darunter		Fachhoch- schul- abschluss	Darunter		Fächergruppe
	Bachelor	Master		Bachelor	Master	
Technische Universität Bergakademie Freiberg						
-	-	-	-	-	-	Rechts-, Wirtschafts- und Sozial- wissenschaften
-	-	-	-	-	-	Mathematik, Naturwissenschaften
-	-	-	-	-	-	Ingenieurwissenschaften
-	-	-	-	-	-	Zusammen
Internationales Hochschulinstitut Zittau						
-	-	-	-	-	-	Rechts-, Wirtschafts- und Sozial- wissenschaften
-	-	-	-	-	-	Mathematik, Naturwissenschaften
-	-	-	-	-	-	Ingenieurwissenschaften
-	-	-	-	-	-	Zusammen
Handelshochschule Leipzig						
-	-	-	-	-	-	Rechts-, Wirtschafts- und Sozial- wissenschaften
-	-	-	-	-	-	Zusammen
Dresden International University						
-	-	-	-	-	-	Rechts-, Wirtschafts- und Sozial- wissenschaften
-	-	-	-	-	-	Humanmedizin/Gesundheits- wissenschaften
-	-	-	-	-	-	Zusammen
Hochschule für Bildende Künste Dresden						
-	-	-	19	-	-	Kunst, Kunstwissenschaft
-	-	-	19	-	-	Zusammen
Hochschule für Grafik und Buchkunst Leipzig						
-	-	-	-	-	-	Kunst, Kunstwissenschaft
-	-	-	-	-	-	Zusammen
Hochschule für Musik und Theater Leipzig						
31	21	-	-	-	-	Kunst, Kunstwissenschaft
31	21	-	-	-	-	Zusammen
Hochschule für Musik Dresden						
18	11	-	-	-	-	Kunst, Kunstwissenschaft
18	11	-	-	-	-	Zusammen
Palucca Hochschule für Tanz Dresden						
-	-	-	-	-	-	Kunst, Kunstwissenschaft
-	-	-	-	-	-	Zusammen

Noch: 3. Bestandene Abschlussprüfungen im Prüfungsjahr 2011 nach Fächer- und Prüfungsgruppen sowie Hochschulen

Fächergruppe	Insgesamt	Universitärer Abschluss (ohne Lehramtsprüfungen) ¹⁾	Darunter		Promotionen
			Bachelor	Master	

Hochschule für Kirchenmusik Dresden

Kunst, Kunstwissenschaft	5	5	-	-	-
Zusammen	5	5	-	-	-

Hochschule für Technik und Wirtschaft Dresden

Rechts-, Wirtschafts- und Sozialwissenschaften	189	-	-	-	-
Mathematik, Naturwissenschaften	112	-	-	-	-
Agrar-, Forst- und Ernährungswissenschaften	169	-	-	-	-
Ingenieurwissenschaften	607	-	-	-	-
Kunst, Kunstwissenschaft	31	-	-	-	-
Zusammen	1 108	-	-	-	-

Hochschule für Technik, Wirtschaft und Kultur Leipzig

Sprach- und Kulturwissenschaften	31	-	-	-	-
Rechts-, Wirtschafts- und Sozialwissenschaften	432	-	-	-	-
Mathematik, Naturwissenschaften	220	-	-	-	-
Ingenieurwissenschaften	592	-	-	-	-
Zusammen	1 275	-	-	-	-

Hochschule Mittweida

Sprach- und Kulturwissenschaften	1	-	-	-	-
Rechts-, Wirtschafts- und Sozialwissenschaften	674	5	-	-	-
Mathematik, Naturwissenschaften	205	-	-	-	-
Humanmedizin/Gesundheitswissenschaften	9	-	-	-	-
Ingenieurwissenschaften	420	-	-	-	-
Kunst, Kunstwissenschaft	375	-	-	-	-
Zusammen	1 684	5	-	-	-

Hochschule Zittau/Görlitz

Sprach- und Kulturwissenschaften	55	-	-	-	-
Rechts-, Wirtschafts- und Sozialwissenschaften	312	-	-	-	-
Mathematik, Naturwissenschaften	126	-	-	-	-
Ingenieurwissenschaften	204	-	-	-	-
Zusammen	697	-	-	-	-

Westsächsische Hochschule Zwickau

Sprach- und Kulturwissenschaften	112	-	-	-	-
Rechts-, Wirtschafts- und Sozialwissenschaften	278	-	-	-	-
Mathematik, Naturwissenschaften	60	-	-	-	-

1) einschließlich der Prüfungsgruppen "Künstlerischer Abschluss" und "Sonstiger Abschluss"

Lehramts- prüfungen	Darunter		Fachhoch- schul- abschluss	Darunter		Fächergruppe
	Bachelor	Master		Bachelor	Master	
Hochschule für Kirchenmusik Dresden						
-	-	-	-	-	-	Kunst, Kunstwissenschaft
-	-	-	-	-	-	Zusammen
Hochschule für Technik und Wirtschaft Dresden						
-	-	-	189	99	27	Rechts-, Wirtschafts- und Sozial- wissenschaften
-	-	-	112	13	-	Mathematik, Naturwissenschaften
-	-	-	169	75	-	Agrar-, Forst- und Ernährungs- wissenschaften
-	-	-	607	134	44	Ingenieurwissenschaften
-	-	-	31	20	-	Kunst, Kunstwissenschaft
-	-	-	1 108	341	71	Zusammen
Hochschule für Technik, Wirtschaft und Kultur Leipzig						
-	-	-	31	-	-	Sprach- und Kulturwissenschaften
-	-	-	432	223	18	Rechts-, Wirtschafts- und Sozial- wissenschaften
-	-	-	220	106	29	Mathematik, Naturwissenschaften
-	-	-	592	196	66	Ingenieurwissenschaften
-	-	-	1 275	525	113	Zusammen
Hochschule Mittweida						
-	-	-	1	-	1	Sprach- und Kulturwissenschaften
-	-	-	669	328	19	Rechts-, Wirtschafts- und Sozial- wissenschaften
-	-	-	205	93	41	Mathematik, Naturwissenschaften
-	-	-	9	9	-	Humanmedizin/Gesundheits- wissenschaften
-	-	-	420	214	1	Ingenieurwissenschaften
-	-	-	375	375	-	Kunst, Kunstwissenschaft
-	-	-	1 679	1 019	62	Zusammen
Hochschule Zittau/Görlitz						
-	-	-	55	-	-	Sprach- und Kulturwissenschaften
-	-	-	312	93	34	Rechts-, Wirtschafts- und Sozial- wissenschaften
-	-	-	126	47	20	Mathematik, Naturwissenschaften
-	-	-	204	6	22	Ingenieurwissenschaften
-	-	-	697	146	76	Zusammen
Westsächsische Hochschule Zwickau						
-	-	-	112	45	-	Sprach- und Kulturwissenschaften
-	-	-	278	106	15	Rechts-, Wirtschafts- und Sozial- wissenschaften
-	-	-	60	35	21	Mathematik, Naturwissenschaften

Noch: 3. Bestandene Abschlussprüfungen im Prüfungsjahr 2011 nach Fächer- und Prüfungsgruppen sowie Hochschulen

Fächergruppe	Insgesamt	Universitärer Abschluss (ohne Lehramtsprüfungen) ¹⁾	Darunter		Promotionen
			Bachelor	Master	
noch: Westsächsische Hochschule Zwickau					
Humanmedizin/Gesundheitswissenschaften	34	-	-	-	-
Ingenieurwissenschaften	403	-	-	-	-
Kunst, Kunstwissenschaft	45	-	-	-	-
Zusammen	932	-	-	-	-
Deutsche Telekom Hochschule für Telekommunikation, Leipzig					
Ingenieurwissenschaften	116	-	-	-	-
Zusammen	116	-	-	-	-
Evangelische Hochschule für Soziale Arbeit Dresden (FH)					
Sprach- und Kulturwissenschaften	16	-	-	-	-
Rechts-, Wirtschafts- und Sozialwissenschaften	94	-	-	-	-
Humanmedizin/Gesundheitswissenschaften	13	-	-	-	-
Zusammen	123	-	-	-	-
Evangelische Hochschule Moritzburg					
Sprach- und Kulturwissenschaften	19	-	-	-	-
Zusammen	19	-	-	-	-
AKAD.Die Privat-Hochschulen.Fachhochschule Leipzig					
Rechts-, Wirtschafts- und Sozialwissenschaften	126	-	-	-	-
Zusammen	126	-	-	-	-
Europa Fachhochschule Fresenius, Außenstelle Zwickau					
Humanmedizin/Gesundheitswissenschaften	24	-	-	-	-
Ingenieurwissenschaften	6	-	-	-	-
Zusammen	30	-	-	-	-
Hochschule der Sächsischen Polizei Rothenburg (FH)					
Rechts-, Wirtschafts- und Sozialwissenschaften	111	-	-	-	-
Zusammen	111	-	-	-	-
Fachhochschule der Sächsischen Verwaltung Meißen					
Rechts-, Wirtschafts- und Sozialwissenschaften	201	-	-	-	-
Zusammen	201	-	-	-	-

1) einschließlich der Prüfungsgruppen "Künstlerischer Abschluss" und "Sonstiger Abschluss"

Lehramts- prüfungen	Darunter		Fachhoch- schul- abschluss	Darunter		Fächergruppe
	Bachelor	Master		Bachelor	Master	

noch: Westsächsische Hochschule Zwickau

-	-	-	34	33	1	Humanmedizin/Gesundheits- wissenschaften
-	-	-	403	77	31	Ingenieurwissenschaften
-	-	-	45	35	-	Kunst, Kunstwissenschaft
-	-	-	932	331	68	Zusammen

Deutsche Telekom Hochschule für Telekommunikation, Leipzig

-	-	-	116	83	33	Ingenieurwissenschaften
-	-	-	116	83	33	Zusammen

Evangelische Hochschule für Soziale Arbeit Dresden (FH)

-	-	-	16	16	-	Sprach- und Kulturwissenschaften
-	-	-	94	67	20	Rechts-, Wirtschafts- und Sozial- wissenschaften
-	-	-	13	13	-	Humanmedizin/Gesundheits- wissenschaften
-	-	-	123	96	20	Zusammen

Evangelische Hochschule Moritzburg

-	-	-	19	-	-	Sprach- und Kulturwissenschaften
-	-	-	19	-	-	Zusammen

AKAD.Die Privat-Hochschulen.Fachhochschule Leipzig

-	-	-	126	26	10	Rechts-, Wirtschafts- und Sozial- wissenschaften
-	-	-	126	26	10	Zusammen

Europa Fachhochschule Fresenius, Außenstelle Zwickau

-	-	-	24	-	-	Humanmedizin/Gesundheits- wissenschaften
-	-	-	6	-	-	Ingenieurwissenschaften
-	-	-	30	-	-	Zusammen

Hochschule der Sächsischen Polizei Rothenburg (FH)

-	-	-	111	-	-	Rechts-, Wirtschafts- und Sozial- wissenschaften
-	-	-	111	-	-	Zusammen

Fachhochschule der Sächsischen Verwaltung Meißen

-	-	-	201	-	-	Rechts-, Wirtschafts- und Sozial- wissenschaften
-	-	-	201	-	-	Zusammen

4. Bestandene Abschlussprüfungen von Deutschen und Ausländern im Prüfungsjahr 2011 nach Fächer- und Prüfungsgruppen sowie Hochschularten

Fächergruppe des 1. Studienfaches Prüfungsgruppe insgesamt = i weiblich = w		Ins- gesamt	Deutsche	Aus- länder	Davon als ...					
					Erstabschluss			weiterer Abschluss		
					ins- gesamt	Deutsche	Aus- länder	ins- gesamt	Deutsche	Aus- länder
Hochschulen										
Sprach- und Kulturwissen- schaften	i w	4 425 3 333	4 144 3 125	281 208	3 634 2 770	3 484 2 650	150 120	791 563	660 475	131 88
Universitärer Abschluss (ohne Lehramtsprüfungen)	i w	2 688 2 013	2 455 1 832	233 181	2 306 1 736	2 175 1 628	131 108	382 277	280 204	102 73
Promotionen	i w	117 57	92 46	25 11	- -	- -	- -	117 57	92 46	25 11
LA, BA und MA an Grund- und Hauptschulen/Primarstufe	i w	113 100	113 100	- -	96 84	96 84	- -	17 16	17 16	- -
LA, BA und MA an Realschulen/ Sekundarstufe I	i w	68 47	68 47	- -	60 42	60 42	- -	8 5	8 5	- -
LA, BA und MA an Gymnasien/ Sekundarstufe II, allgemein- bildende Schulen	i w	459 334	452 329	7 5	376 279	370 275	6 4	83 55	82 54	1 1
LA, BA und MA an Sonderschulen/ Förderschulen	i w	206 174	206 174	- -	59 49	59 49	- -	147 125	147 125	- -
LA, BA und MA an beruflichen Schulen/Sekundarstufe II, berufliche Schulen	i w	61 52	60 52	1 -	52 47	51 47	1 -	9 5	9 5	- -
LA Bachelor	i w	462 355	455 351	7 4	453 347	446 343	7 4	9 8	9 8	- -
Fachhochschulabschluss	i w	234 188	229 184	5 4	232 186	227 182	5 4	2 2	2 2	- -
Sonstiger Abschluss	i w	17 13	14 10	3 3	- -	- -	- -	17 13	14 10	3 3
Sport	i w	416 200	411 197	5 3	356 165	354 164	2 1	60 35	57 33	3 2
Universitärer Abschluss (ohne Lehramtsprüfungen)	i w	344 168	340 165	4 3	303 144	301 143	2 1	41 24	39 22	2 2
Promotionen	i w	5 1	4 1	1 -	- -	- -	- -	5 1	4 1	1 -
LA, BA und MA an Realschulen/ Sekundarstufe I	i w	2 -	2 -	- -	2 -	2 -	- -	- -	- -	- -
LA, BA und MA an Gymnasien/ Sekundarstufe II, allgemein- bildende Schulen	i w	21 11	21 11	- -	10 4	10 4	- -	11 7	11 7	- -
LA Bachelor	i w	44 20	44 20	- -	41 17	41 17	- -	3 3	3 3	- -

Noch: 4. Bestandene Abschlussprüfungen von Deutschen und Ausländern im Prüfungsjahr 2011
nach Fächer- und Prüfungsgruppen sowie Hochschularten

Fächergruppe des 1. Studienfaches Prüfungsgruppe insgesamt = i weiblich = w		Ins- gesamt	Deutsche	Aus- länder	Davon als ...					
					Erstabschluss			weiterer Abschluss		
					ins- gesamt	Deutsche	Aus- länder	ins- gesamt	Deutsche	Aus- länder
noch: Hochschulen										
Rechts-, Wirtschafts- und Sozial- wissenschaften	i	5 954	5 305	649	4 882	4 569	313	1 072	736	336
	w	3 349	3 060	289	2 897	2 697	200	452	363	89
Universitärer Abschluss (ohne Lehramtsprüfungen)	i	3 300	3 052	248	2 856	2 725	131	444	327	117
	w	1 816	1 668	148	1 582	1 499	83	234	169	65
Promotionen	i	179	170	9	-	-	-	179	170	9
	w	69	65	4	-	-	-	69	65	4
LA, BA und MA an Realschulen/ Sekundarstufe I	i	7	7	-	4	4	-	3	3	-
	w	3	3	-	2	2	-	1	1	-
LA, BA und MA an Gymnasien/ Sekundarstufe II, allgemein- bildende Schulen	i	16	16	-	11	11	-	5	5	-
	w	9	9	-	7	7	-	2	2	-
LA, BA und MA an beruflichen Schulen/Sekundarstufe II, berufliche Schulen	i	27	27	-	27	27	-	-	-	-
	w	20	20	-	20	20	-	-	-	-
LA Bachelor	i	8	8	-	7	7	-	1	1	-
	w	2	2	-	2	2	-	-	-	-
Fachhochschulabschluss	i	2 412	2 020	392	1 972	1 790	182	440	230	210
	w	1 426	1 289	137	1 280	1 163	117	146	126	20
Sonstiger Abschluss	i	5	5	-	5	5	-	-	-	-
	w	4	4	-	4	4	-	-	-	-
Mathematik, Naturwissenschaften	i	3 488	3 156	332	2 463	2 346	117	1 025	810	215
	w	1 361	1 212	149	917	862	55	444	350	94
Universitärer Abschluss (ohne Lehramtsprüfungen)	i	2 111	1 937	174	1 686	1 606	80	425	331	94
	w	848	772	76	644	609	35	204	163	41
Promotionen	i	417	322	95	-	-	-	417	322	95
	w	182	136	46	-	-	-	182	136	46
LA, BA und MA an Grund- und Hauptschulen/Primarstufe	i	13	13	-	4	4	-	9	9	-
	w	12	12	-	3	3	-	9	9	-
LA, BA und MA an Realschulen/ Sekundarstufe I	i	22	22	-	18	18	-	4	4	-
	w	15	15	-	13	13	-	2	2	-
LA, BA und MA an Gymnasien/ Sekundarstufe II, allgemein- bildende Schulen	i	145	144	1	109	109	-	36	35	1
	w	71	70	1	55	55	-	16	15	1
LA, BA und MA an beruflichen Schulen/Sekundarstufe II, berufliche Schulen	i	1	1	-	-	-	-	1	1	-
	w	-	-	-	-	-	-	-	-	-
LA Bachelor	i	38	37	1	38	37	1	-	-	-
	w	19	18	1	19	18	1	-	-	-

Noch: 4. Bestandene Abschlussprüfungen von Deutschen und Ausländern im Prüfungsjahr 2011
nach Fächer- und Prüfungsgruppen sowie Hochschularten

Fächergruppe des 1. Studienfaches Prüfungsgruppe insgesamt = i weiblich = w		Ins- gesamt	Deutsche	Aus- länder	Davon als ...					
					Erstabschluss			weiterer Abschluss		
					ins- gesamt	Deutsche	Aus- länder	ins- gesamt	Deutsche	Aus- länder
noch: Hochschulen										
Noch: Mathematik, Naturwissen- schaften										
Fachhochschulabschluss	i	723	662	61	608	572	36	115	90	25
	w	202	177	25	183	164	19	19	13	6
Sonstiger Abschluss	i	18	18	-	-	-	-	18	18	-
	w	12	12	-	-	-	-	12	12	-
Humanmedizin/Gesundheits- wissenschaften	i	1 283	1 239	44	801	774	27	482	465	17
	w	809	786	23	537	525	12	272	261	11
Universitärer Abschluss (ohne Lehramtsprüfungen)	i	741	710	31	700	674	26	41	36	5
	w	463	449	14	444	433	11	19	16	3
Promotionen	i	412	400	12	-	-	-	412	400	12
	w	236	228	8	-	-	-	236	228	8
LA, BA und MA an beruflichen Schulen/Sekundarstufe II, berufliche Schulen	i	22	22	-	22	22	-	-	-	-
	w	21	21	-	21	21	-	-	-	-
Fachhochschulabschluss	i	80	79	1	79	78	1	1	1	-
	w	73	72	1	72	71	1	1	1	-
Sonstiger Abschluss	i	28	28	-	-	-	-	28	28	-
	w	16	16	-	-	-	-	16	16	-
Veterinärmedizin	i	182	177	5	123	120	3	59	57	2
	w	152	148	4	108	105	3	44	43	1
Universitärer Abschluss (ohne Lehramtsprüfungen)	i	126	123	3	123	120	3	3	3	-
	w	110	107	3	108	105	3	2	2	-
Promotionen	i	56	54	2	-	-	-	56	54	2
	w	42	41	1	-	-	-	42	41	1
Agrar-, Forst- und Ernährungs- wissenschaften	i	407	374	33	355	353	2	52	21	31
	w	183	172	11	165	163	2	18	9	9
Universitärer Abschluss (ohne Lehramtsprüfungen)	i	207	178	29	165	163	2	42	15	27
	w	80	70	10	67	65	2	13	5	8
Promotionen	i	9	5	4	-	-	-	9	5	4
	w	4	3	1	-	-	-	4	3	1
LA, BA und MA an beruflichen Schulen/Sekundarstufe II, berufliche Schulen	i	22	22	-	22	22	-	-	-	-
	w	15	15	-	15	15	-	-	-	-
Fachhochschulabschluss	i	169	169	-	168	168	-	1	1	-
	w	84	84	-	83	83	-	1	1	-

Noch: 4. Bestandene Abschlussprüfungen von Deutschen und Ausländern im Prüfungsjahr 2011
nach Fächer- und Prüfungsgruppen sowie Hochschularten

Fächergruppe des 1. Studienfaches Prüfungsgruppe insgesamt = i weiblich = w		Ins- gesamt	Deutsche	Aus- länder	Davon als ...					
					Erstabschluss			weiterer Abschluss		
					ins- gesamt	Deutsche	Aus- länder	ins- gesamt	Deutsche	Aus- länder
noch: Hochschulen										
Ingenieurwissenschaften	i	4 455	4 023	432	3 684	3 516	168	771	507	264
	w	1 001	910	91	849	804	45	152	106	46
Universitärer Abschluss (ohne Lehramtsprüfungen)	i	1 836	1 665	171	1 679	1 556	123	157	109	48
	w	403	353	50	354	322	32	49	31	18
Promotionen	i	256	193	63	-	-	-	256	193	63
	w	44	27	17	-	-	-	44	27	17
LA, BA und MA an beruflichen Schulen/Sekundarstufe II, berufliche Schulen	i	15	15	-	15	15	-	-	-	-
	w	5	5	-	5	5	-	-	-	-
Fachhochschulabschluss	i	2 348	2 150	198	1 990	1 945	45	358	205	153
	w	549	525	24	490	477	13	59	48	11
Kunst, Kunstwissenschaft	i	1 385	1 198	187	1 138	1 034	104	247	164	83
	w	878	757	121	728	659	69	150	98	52
Universitärer Abschluss (ohne Lehramtsprüfungen)	i	294	284	10	257	248	9	37	36	1
	w	246	238	8	216	209	7	30	29	1
Promotionen	i	7	6	1	-	-	-	7	6	1
	w	4	4	-	-	-	-	4	4	-
LA, BA und MA an Grund- und Hauptschulen/Primarstufe	i	9	9	-	9	9	-	-	-	-
	w	8	8	-	8	8	-	-	-	-
LA, BA und MA an Realschulen/ Sekundarstufe I	i	8	8	-	7	7	-	1	1	-
	w	6	6	-	5	5	-	1	1	-
LA, BA und MA an Gymnasien/ Sekundarstufe II, allgemein- bildende Schulen	i	53	53	-	46	46	-	7	7	-
	w	37	37	-	31	31	-	6	6	-
LA, BA und MA an Sonderschulen/ Förderschulen	i	1	1	-	-	-	-	1	1	-
	w	1	1	-	-	-	-	1	1	-
LA Bachelor	i	45	45	-	43	43	-	2	2	-
	w	33	33	-	31	31	-	2	2	-
Künstlerischer Abschluss	i	498	339	159	307	229	78	191	110	81
	w	291	185	106	185	130	55	106	55	51
Fachhochschulabschluss	i	470	453	17	469	452	17	1	1	-
	w	252	245	7	252	245	7	-	-	-
Insgesamt	i	21 995	20 027	1 968	17 436	16 550	886	4 559	3 477	1 082
	w	11 266	10 367	899	9 136	8 629	507	2 130	1 738	392

Noch: 4. Bestandene Abschlussprüfungen von Deutschen und Ausländern im Prüfungsjahr 2011
nach Fächer- und Prüfungsgruppen sowie Hochschularten

Fächergruppe des 1. Studienfaches Prüfungsgruppe insgesamt = i weiblich = w		Ins- gesamt	Deutsche	Aus- länder	Davon als ...					
					Erstabschluss			weiterer Abschluss		
					ins- gesamt	Deutsche	Aus- länder	ins- gesamt	Deutsche	Aus- länder
Universitäten										
Sprach- und Kulturwissen- schaften	i	4 191	3 915	276	3 402	3 257	145	789	658	131
	w	3 145	2 941	204	2 584	2 468	116	561	473	88
Universitärer Abschluss (ohne Lehramtsprüfungen)	i	2 688	2 455	233	2 306	2 175	131	382	280	102
	w	2 013	1 832	181	1 736	1 628	108	277	204	73
Promotionen	i	117	92	25	-	-	-	117	92	25
	w	57	46	11	-	-	-	57	46	11
LA, BA und MA an Grund- und Hauptschulen/Primarstufe	i	113	113	-	96	96	-	17	17	-
	w	100	100	-	84	84	-	16	16	-
LA, BA und MA an Realschulen/ Sekundarstufe I	i	68	68	-	60	60	-	8	8	-
	w	47	47	-	42	42	-	5	5	-
LA, BA und MA an Gymnasien/ Sekundarstufe II, allgemein- bildende Schulen	i	459	452	7	376	370	6	83	82	1
	w	334	329	5	279	275	4	55	54	1
LA, BA und MA an Sonderschulen/ Förderschulen	i	206	206	-	59	59	-	147	147	-
	w	174	174	-	49	49	-	125	125	-
LA, BA und MA an beruflichen Schulen/Sekundarstufe II, berufliche Schulen	i	61	60	1	52	51	1	9	9	-
	w	52	52	-	47	47	-	5	5	-
LA Bachelor	i	462	455	7	453	446	7	9	9	-
	w	355	351	4	347	343	4	8	8	-
Sonstiger Abschluss	i	17	14	3	-	-	-	17	14	3
	w	13	10	3	-	-	-	13	10	3
Sport	i	416	411	5	356	354	2	60	57	3
	w	200	197	3	165	164	1	35	33	2
Universitärer Abschluss (ohne Lehramtsprüfungen)	i	344	340	4	303	301	2	41	39	2
	w	168	165	3	144	143	1	24	22	2
Promotionen	i	5	4	1	-	-	-	5	4	1
	w	1	1	-	-	-	-	1	1	-
LA, BA und MA an Realschulen/ Sekundarstufe I	i	2	2	-	2	2	-	-	-	-
	w	-	-	-	-	-	-	-	-	-
LA, BA und MA an Gymnasien/ Sekundarstufe II, allgemein- bildende Schulen	i	21	21	-	10	10	-	11	11	-
	w	11	11	-	4	4	-	7	7	-
LA Bachelor	i	44	44	-	41	41	-	3	3	-
	w	20	20	-	17	17	-	3	3	-

Noch: 4. Bestandene Abschlussprüfungen von Deutschen und Ausländern im Prüfungsjahr 2011
nach Fächer- und Prüfungsgruppen sowie Hochschularten

Fächergruppe des 1. Studienfaches Prüfungsgruppe insgesamt = i weiblich = w		Ins- gesamt	Deutsche	Aus- länder	Davon als ...					
					Erstabschluss			weiterer Abschluss		
					ins- gesamt	Deutsche	Aus- länder	ins- gesamt	Deutsche	Aus- länder
noch: Universitäten										
Rechts-, Wirtschafts- und Sozial- wissenschaften	i	3 537	3 280	257	2 905	2 774	131	632	506	126
	w	1 919	1 767	152	1 613	1 530	83	306	237	69
Universitärer Abschluss (ohne Lehramtsprüfungen)	i	3 300	3 052	248	2 856	2 725	131	444	327	117
	w	1 816	1 668	148	1 582	1 499	83	234	169	65
Promotionen	i	179	170	9	-	-	-	179	170	9
	w	69	65	4	-	-	-	69	65	4
LA, BA und MA an Realschulen/ Sekundarstufe I	i	7	7	-	4	4	-	3	3	-
	w	3	3	-	2	2	-	1	1	-
LA, BA und MA an Gymnasien/ Sekundarstufe II, allgemein- bildende Schulen	i	16	16	-	11	11	-	5	5	-
	w	9	9	-	7	7	-	2	2	-
LA, BA und MA an beruflichen Schulen/Sekundarstufe II, berufliche Schulen	i	27	27	-	27	27	-	-	-	-
	w	20	20	-	20	20	-	-	-	-
LA Bachelor	i	8	8	-	7	7	-	1	1	-
	w	2	2	-	2	2	-	-	-	-
Mathematik, Naturwissenschaften	i	2 765	2 494	271	1 855	1 774	81	910	720	190
	w	1 159	1 035	124	734	698	36	425	337	88
Universitärer Abschluss (ohne Lehramtsprüfungen)	i	2 111	1 937	174	1 686	1 606	80	425	331	94
	w	848	772	76	644	609	35	204	163	41
Promotionen	i	417	322	95	-	-	-	417	322	95
	w	182	136	46	-	-	-	182	136	46
LA, BA und MA an Grund- und Hauptschulen/Primarstufe	i	13	13	-	4	4	-	9	9	-
	w	12	12	-	3	3	-	9	9	-
LA, BA und MA an Realschulen/ Sekundarstufe I	i	22	22	-	18	18	-	4	4	-
	w	15	15	-	13	13	-	2	2	-
LA, BA und MA an Gymnasien/ Sekundarstufe II, allgemein- bildende Schulen	i	145	144	1	109	109	-	36	35	1
	w	71	70	1	55	55	-	16	15	1
LA, BA und MA an beruflichen Schulen/Sekundarstufe II, berufliche Schulen	i	1	1	-	-	-	-	1	1	-
	w	-	-	-	-	-	-	-	-	-
LA Bachelor	i	38	37	1	38	37	1	-	-	-
	w	19	18	1	19	18	1	-	-	-
Sonstiger Abschluss	i	18	18	-	-	-	-	18	18	-
	w	12	12	-	-	-	-	12	12	-

Noch: 4. Bestandene Abschlussprüfungen von Deutschen und Ausländern im Prüfungsjahr 2011
nach Fächer- und Prüfungsgruppen sowie Hochschularten

Fächergruppe des 1. Studienfaches Prüfungsgruppe insgesamt = i weiblich = w		Ins- gesamt	Deutsche	Aus- länder	Davon als ...					
					Erstabschluss			weiterer Abschluss		
					ins- gesamt	Deutsche	Aus- länder	ins- gesamt	Deutsche	Aus- länder
noch: Universitäten										
Humanmedizin/Gesundheits- wissenschaften	i	1 203	1 160	43	722	696	26	481	464	17
	w	736	714	22	465	454	11	271	260	11
Universitärer Abschluss (ohne Lehramtsprüfungen)	i	741	710	31	700	674	26	41	36	5
	w	463	449	14	444	433	11	19	16	3
Promotionen	i	412	400	12	-	-	-	412	400	12
	w	236	228	8	-	-	-	236	228	8
LA, BA und MA an beruflichen Schulen/Sekundarstufe II, berufliche Schulen	i	22	22	-	22	22	-	-	-	-
	w	21	21	-	21	21	-	-	-	-
Sonstiger Abschluss	i	28	28	-	-	-	-	28	28	-
	w	16	16	-	-	-	-	16	16	-
Veterinärmedizin	i	182	177	5	123	120	3	59	57	2
	w	152	148	4	108	105	3	44	43	1
Universitärer Abschluss (ohne Lehramtsprüfungen)	i	126	123	3	123	120	3	3	3	-
	w	110	107	3	108	105	3	2	2	-
Promotionen	i	56	54	2	-	-	-	56	54	2
	w	42	41	1	-	-	-	42	41	1
Agrar-, Forst- und Ernährungs- wissenschaften	i	238	205	33	187	185	2	51	20	31
	w	99	88	11	82	80	2	17	8	9
Universitärer Abschluss (ohne Lehramtsprüfungen)	i	207	178	29	165	163	2	42	15	27
	w	80	70	10	67	65	2	13	5	8
Promotionen	i	9	5	4	-	-	-	9	5	4
	w	4	3	1	-	-	-	4	3	1
LA, BA und MA an beruflichen Schulen/Sekundarstufe II, berufliche Schulen	i	22	22	-	22	22	-	-	-	-
	w	15	15	-	15	15	-	-	-	-
Ingenieurwissenschaften	i	2 107	1 873	234	1 694	1 571	123	413	302	111
	w	452	385	67	359	327	32	93	58	35
Universitärer Abschluss (ohne Lehramtsprüfungen)	i	1 836	1 665	171	1 679	1 556	123	157	109	48
	w	403	353	50	354	322	32	49	31	18
Promotionen	i	256	193	63	-	-	-	256	193	63
	w	44	27	17	-	-	-	44	27	17
LA, BA und MA an beruflichen Schulen/Sekundarstufe II, berufliche Schulen	i	15	15	-	15	15	-	-	-	-
	w	5	5	-	5	5	-	-	-	-

Noch: 4. Bestandene Abschlussprüfungen von Deutschen und Ausländern im Prüfungsjahr 2011
nach Fächer- und Prüfungsgruppen sowie Hochschularten

Fächergruppe des 1. Studienfaches Prüfungsgruppe insgesamt = i weiblich = w		Ins- gesamt	Deutsche	Aus- länder	Davon als ...					
					Erstabschluss			weiterer Abschluss		
					ins- gesamt	Deutsche	Aus- länder	ins- gesamt	Deutsche	Aus- länder
noch: Universitäten										
Kunst, Kunstwissenschaft	i	368	357	11	313	304	9	55	53	2
	w	305	297	8	261	254	7	44	43	1
Universitärer Abschluss (ohne Lehramtsprüfungen)	i	294	284	10	257	248	9	37	36	1
	w	246	238	8	216	209	7	30	29	1
Promotionen	i	7	6	1	-	-	-	7	6	1
	w	4	4	-	-	-	-	4	4	-
LA, BA und MA an Grund- und Hauptschulen/Primarstufe	i	9	9	-	9	9	-	-	-	-
	w	8	8	-	8	8	-	-	-	-
LA, BA und MA an Realschulen/ Sekundarstufe I	i	8	8	-	7	7	-	1	1	-
	w	6	6	-	5	5	-	1	1	-
LA, BA und MA an Gymnasien/ Sekundarstufe II, allgemein- bildende Schulen	i	36	36	-	29	29	-	7	7	-
	w	29	29	-	23	23	-	6	6	-
LA, BA und MA an Sonderschulen/ Förderschulen	i	1	1	-	-	-	-	1	1	-
	w	1	1	-	-	-	-	1	1	-
LA Bachelor	i	13	13	-	11	11	-	2	2	-
	w	11	11	-	9	9	-	2	2	-
Zusammen	i	15 007	13 872	1 135	11 557	11 035	522	3 450	2 837	613
	w	8 167	7 572	595	6 371	6 080	291	1 796	1 492	304
Kunsthochschulen										
Kunst, Kunstwissenschaft	i	566	407	159	375	297	78	191	110	81
	w	338	232	106	232	177	55	106	55	51
LA, BA und MA an Gymnasien/ Sekundarstufe II, allgemein- bildende Schulen	i	17	17	-	17	17	-	-	-	-
	w	8	8	-	8	8	-	-	-	-
LA Bachelor	i	32	32	-	32	32	-	-	-	-
	w	22	22	-	22	22	-	-	-	-
Künstlerischer Abschluss	i	498	339	159	307	229	78	191	110	81
	w	291	185	106	185	130	55	106	55	51
Fachhochschulabschluss	i	19	19	-	19	19	-	-	-	-
	w	17	17	-	17	17	-	-	-	-
Fachhochschulen (ohne Verwaltungsfachhochschulen)										
Sprach- und Kulturwissen- schaften	i	234	229	5	232	227	5	2	2	-
	w	188	184	4	186	182	4	2	2	-
Fachhochschulabschluss	i	234	229	5	232	227	5	2	2	-
	w	188	184	4	186	182	4	2	2	-

Noch: 4. Bestandene Abschlussprüfungen von Deutschen und Ausländern im Prüfungsjahr 2011
nach Fächer- und Prüfungsgruppen sowie Hochschularten

Fächergruppe des 1. Studienfaches Prüfungsgruppe insgesamt = i weiblich = w		Ins- gesamt	Deutsche	Aus- länder	Davon als ...					
					Erstabschluss			weiterer Abschluss		
					ins- gesamt	Deutsche	Aus- länder	ins- gesamt	Deutsche	Aus- länder
noch: Fachhochschulen (ohne Verwaltungsfachhochschulen)										
Rechts-, Wirtschafts- und Sozial- wissenschaften	i	2 105	1 713	392	1 680	1 498	182	425	215	210
	w	1 271	1 134	137	1 131	1 014	117	140	120	20
Fachhochschulabschluss	i	2 100	1 708	392	1 675	1 493	182	425	215	210
	w	1 267	1 130	137	1 127	1 010	117	140	120	20
Sonstiger Abschluss	i	5	5	-	5	5	-	-	-	-
	w	4	4	-	4	4	-	-	-	-
Mathematik, Naturwissenschaften	i	723	662	61	608	572	36	115	90	25
	w	202	177	25	183	164	19	19	13	6
Fachhochschulabschluss	i	723	662	61	608	572	36	115	90	25
	w	202	177	25	183	164	19	19	13	6
Humanmedizin/Gesundheits- wissenschaften	i	80	79	1	79	78	1	1	1	-
	w	73	72	1	72	71	1	1	1	-
Fachhochschulabschluss	i	80	79	1	79	78	1	1	1	-
	w	73	72	1	72	71	1	1	1	-
Agrar-, Forst- und Ernährungs- wissenschaften	i	169	169	-	168	168	-	1	1	-
	w	84	84	-	83	83	-	1	1	-
Fachhochschulabschluss	i	169	169	-	168	168	-	1	1	-
	w	84	84	-	83	83	-	1	1	-
Ingenieurwissenschaften	i	2 348	2 150	198	1 990	1 945	45	358	205	153
	w	549	525	24	490	477	13	59	48	11
Fachhochschulabschluss	i	2 348	2 150	198	1 990	1 945	45	358	205	153
	w	549	525	24	490	477	13	59	48	11
Kunst, Kunstwissenschaft	i	451	434	17	450	433	17	1	1	-
	w	235	228	7	235	228	7	-	-	-
Fachhochschulabschluss	i	451	434	17	450	433	17	1	1	-
	w	235	228	7	235	228	7	-	-	-
Zusammen	i	6 110	5 436	674	5 207	4 921	286	903	515	388
	w	2 602	2 404	198	2 380	2 219	161	222	185	37
Verwaltungsfachhochschulen										
Rechts-, Wirtschafts- und Sozial- wissenschaften	i	312	312	-	297	297	-	15	15	-
	w	159	159	-	153	153	-	6	6	-
Fachhochschulabschluss	i	312	312	-	297	297	-	15	15	-
	w	159	159	-	153	153	-	6	6	-

5. Bestandene Abschlussprüfungen eines Erststudiums im Prüfungsjahr 2011 nach Fächer- und Prüfungsgruppen sowie Fachsemestern und Hochschularten

Fächergruppe des 1. Studienfaches Prüfungsgruppe insgesamt = i weiblich = w		Ins- gesamt	Davon Abschluss im ... Fachsemester									
			6. oder niedri- geren	7.	8.	9.	10.	11.	12.	13.	14.	15. oder höhe- ren
Hochschulen												
Sprach- und Kultur- wissenschaften	i w	3 634 2 770	1 043 807	321 251	476 366	216 173	263 204	308 249	343 261	250 185	188 129	226 145
Universitärer Abschluss (ohne Lehramts- prüfungen)	i w	2 306 1 736	638 488	229 182	282 199	85 66	158 120	191 152	233 179	181 141	137 96	172 113
LA, BA und MA an Grund- und Haupt- schulen/Primarstufe	i w	96 84	5 5	23 22	26 23	18 15	9 7	4 4	9 7	1 -	1 1	- -
LA, BA und MA an Realschulen/ Sekundarstufe I	i w	60 42	- -	- -	9 9	7 4	4 3	10 8	13 10	7 3	4 2	6 3
LA, BA und MA an Gymnasien/Sekundar- stufe II, allgemein- bildende Schulen	i w	376 279	8 3	4 3	19 16	50 44	47 40	69 55	55 45	51 32	36 21	37 20
LA, BA und MA an Sonderschulen/ Förderschulen	i w	59 49	- -	- -	2 2	1 1	1 1	17 15	17 11	6 6	7 7	8 6
LA, BA und MA an beruflichen Schulen/ Sekundarstufe II, berufliche Schulen	i w	52 47	33 31	8 7	11 9	- -	- -	- -	- -	- -	- -	- -
LA Bachelor	i w	453 347	359 280	47 29	45 36	1 1	1 1	- -	- -	- -	- -	- -
Fachhochschul- abschluss	i w	232 186	- -	10 8	82 72	54 42	43 32	17 15	16 9	4 3	3 2	3 3
Sport	i w	356 165	109 59	15 7	38 18	12 8	12 4	40 11	32 16	47 23	25 9	26 10
Universitärer Abschluss (ohne Lehramts- prüfungen)	i w	303 144	73 43	14 7	35 17	11 8	11 3	34 9	31 15	46 23	25 9	23 10
LA, BA und MA an Realschulen/ Sekundarstufe I	i w	2 -	- -	- -	- -	- -	- -	2 -	- -	- -	- -	- -
LA, BA und MA an Gymnasien/Sekundar- stufe II, allgemein- bildende Schulen	i w	10 4	- -	- -	- -	- -	1 1	4 2	1 1	1 -	- -	3 -
LA Bachelor	i w	41 17	36 16	1 -	3 1	1 -	- -	- -	- -	- -	- -	- -

Noch: 5. Bestandene Abschlussprüfungen eines Erststudiums im Prüfungsjahr 2011 nach Fächer- und Prüfungsgruppen sowie Fachsemestern und Hochschularten

Fächergruppe des 1. Studienfaches Prüfungsgruppe insgesamt = i weiblich = w	Ins- gesamt	Davon Abschluss im ... Fachsemester										15. oder höhe- ren
		6. oder niedri- geren	7.	8.	9.	10.	11.	12.	13.	14.		
noch: Hochschulen												
Rechts-, Wirtschafts- und Sozialwissen- schaften	i	4 882	1 222	775	620	514	426	418	371	218	144	174
	w	2 897	751	483	385	310	259	225	194	136	74	80
Universitärer Abschluss (ohne Lehramts- prüfungen)	i	2 856	740	320	347	190	226	295	279	184	127	148
	w	1 582	440	186	184	101	130	151	145	113	65	67
LA, BA und MA an Realschulen/ Sekundarstufe I	i	4	-	-	-	-	2	-	-	-	1	1
	w	2	-	-	-	-	1	-	-	-	-	1
LA, BA und MA an Gymnasien/Sekundar- stufe II, allgemein- bildende Schulen	i	11	-	1	1	2	1	-	3	1	1	1
	w	7	-	-	1	1	1	-	2	1	1	-
LA, BA und MA an beruflichen Schulen/ Sekundarstufe II, berufliche Schulen	i	27	-	-	1	7	5	2	11	1	-	-
	w	20	-	-	1	5	5	2	7	-	-	-
LA Bachelor	i	7	5	-	2	-	-	-	-	-	-	-
	w	2	2	-	-	-	-	-	-	-	-	-
Fachhochschul- abschluss	i	1 972	472	454	269	315	192	121	78	32	15	24
	w	1 280	305	297	199	203	122	72	40	22	8	12
Sonstiger Abschluss	i	5	5	-	-	-	-	-	-	-	-	-
	w	4	4	-	-	-	-	-	-	-	-	-
Mathematik, Natur- wissenschaften	i	2 463	507	304	208	238	260	294	206	142	112	192
	w	917	226	104	106	87	104	92	71	46	38	43
Universitärer Abschluss (ohne Lehramts- prüfungen)	i	1 686	406	141	125	61	165	219	163	116	102	188
	w	644	185	57	70	21	70	74	52	38	36	41
LA, BA und MA an Grund- und Haupt- schulen/Primarstufe	i	4	-	2	2	-	-	-	-	-	-	-
	w	3	-	2	1	-	-	-	-	-	-	-
LA, BA und MA an Realschulen/ Sekundarstufe I	i	18	-	-	3	5	-	4	2	3	1	-
	w	13	-	-	2	5	-	2	1	2	1	-
LA, BA und MA an Gymnasien/Sekundar- stufe II, allgemein- bildende Schulen	i	109	-	1	8	30	13	31	15	7	1	3
	w	55	-	1	4	14	6	12	12	4	1	1

Noch: 5. Bestandene Abschlussprüfungen eines Erststudiums im Prüfungsjahr 2011 nach Fächer- und Prüfungsgruppen sowie Fachsemestern und Hochschularten

Fächergruppe des 1. Studienfaches Prüfungsgruppe insgesamt = i weiblich = w		Ins- gesamt	Davon Abschluss im ... Fachsemester									
			6. oder niedri- geren	7.	8.	9.	10.	11.	12.	13.	14.	15. oder höhe- ren
noch: Hochschulen												
Noch: Mathematik, Natur- wissenschaften												
LA Bachelor	i	38	30	2	4	1	1	-	-	-	-	-
	w	19	13	2	3	1	-	-	-	-	-	-
Fachhochschul- abschluss	i	608	71	158	66	141	81	40	26	16	8	1
	w	183	28	42	26	46	28	4	6	2	-	1
Humanmedizin/Gesund- heitswissenschaften	i	801	26	26	22	24	6	73	252	187	126	59
	w	537	25	20	19	20	2	54	158	119	76	44
Universitärer Abschluss (ohne Lehramts- prüfungen)	i	700	-	16	1	2	3	65	242	187	126	58
	w	444	-	10	-	2	-	46	148	119	76	43
LA, BA und MA an beruflichen Schulen/ Sekundarstufe II, berufliche Schulen	i	22	1	-	2	5	2	1	10	-	-	1
	w	21	1	-	2	4	2	1	10	-	-	1
Fachhochschul- abschluss	i	79	25	10	19	17	1	7	-	-	-	-
	w	72	24	10	17	14	-	7	-	-	-	-
Veterinärmedizin	i	123	-	-	-	-	-	107	5	10	1	-
	w	108	-	-	-	-	-	93	5	9	1	-
Universitärer Abschluss (ohne Lehramts- prüfungen)	i	123	-	-	-	-	-	107	5	10	1	-
	w	108	-	-	-	-	-	93	5	9	1	-
Agrar-, Forst- und Ernährungs- wissenschaften	i	355	81	41	35	67	40	30	31	11	5	14
	w	165	32	19	11	34	21	16	16	6	2	8
Universitärer Abschluss (ohne Lehramts- prüfungen)	i	165	46	12	14	4	17	25	17	11	5	14
	w	67	10	4	7	1	9	15	5	6	2	8
LA, BA und MA an beruflichen Schulen/ Sekundarstufe II, berufliche Schulen	i	22	-	-	1	4	3	2	12	-	-	-
	w	15	-	-	1	3	2	-	9	-	-	-
Fachhochschul- abschluss	i	168	35	29	20	59	20	3	2	-	-	-
	w	83	22	15	3	30	10	1	2	-	-	-
Ingenieurwissen- schaften	i	3 684	227	375	429	620	453	538	444	245	199	154
	w	849	112	88	104	132	112	112	96	48	25	20
Universitärer Abschluss (ohne Lehramts- prüfungen)	i	1 679	55	50	170	39	139	383	331	207	168	137
	w	354	21	11	44	15	34	84	67	39	21	18

Noch: 5. Bestandene Abschlussprüfungen eines Erststudiums im Prüfungsjahr 2011 nach Fächer- und Prüfungsgruppen sowie Fachsemestern und Hochschularten

Fächergruppe des 1. Studienfaches Prüfungsgruppe insgesamt = i weiblich = w	Ins- gesamt	Davon Abschluss im ... Fachsemester									
		6. oder niedri- geren	7.	8.	9.	10.	11.	12.	13.	14.	15. oder höhe- ren

noch: Hochschulen

Noch: Ingenieurwissen- schaften												
LA, BA und MA an beruflichen Schulen/ Sekundarstufe II, berufliche Schulen												
i	15	-	-	3	2	2	1	7	-	-	-	
w	5	-	-	1	-	1	-	3	-	-	-	
Fachhochschul- abschluss												
i	1 990	172	325	256	579	312	154	106	38	31	17	
w	490	91	77	59	117	77	28	26	9	4	2	
Kunst, Kunstwissen- schaft												
i	1 138	373	126	161	52	138	84	82	59	32	31	
w	728	246	73	101	33	102	47	48	43	17	18	
Universitärer Abschluss (ohne Lehramts- prüfungen)												
i	257	104	22	23	8	15	14	18	28	12	13	
w	216	84	21	20	6	14	10	13	26	10	12	
LA, BA und MA an Grund- und Haupt- schulen/Primarstufe												
i	9	-	3	4	1	-	-	-	1	-	-	
w	8	-	3	4	1	-	-	-	-	-	-	
LA, BA und MA an Realschulen/ Sekundarstufe I												
i	7	-	-	-	-	-	2	4	-	-	1	
w	5	-	-	-	-	-	2	2	-	-	1	
LA, BA und MA an Gymnasien/Sekundar- stufe II, allgemein- bildende Schulen												
i	46	-	-	3	4	5	11	8	6	4	5	
w	31	-	-	3	3	4	8	7	3	1	2	
LA Bachelor												
i	43	38	2	2	1	-	-	-	-	-	-	
w	31	27	2	1	1	-	-	-	-	-	-	
Künstlerischer Abschluss												
i	307	8	2	38	11	103	50	48	20	16	11	
w	185	6	-	22	9	78	24	24	13	6	3	
Fachhochschul- abschluss												
i	469	223	97	91	27	15	7	4	4	-	1	
w	252	129	47	51	13	6	3	2	1	-	-	
Insgesamt												
i	17 436	3 588	1 983	1 989	1 743	1 598	1 892	1 766	1 169	832	876	
w	9 136	2 258	1 045	1 110	797	808	899	865	615	371	368	

Universitäten

Sprach- und Kultur- wissenschaften												
i	3 402	1 043	311	394	162	220	291	327	246	185	223	
w	2 584	807	243	294	131	172	234	252	182	127	142	
Universitärer Abschluss (ohne Lehramts- prüfungen)												
i	2 306	638	229	282	85	158	191	233	181	137	172	
w	1 736	488	182	199	66	120	152	179	141	96	113	

Noch: 5. Bestandene Abschlussprüfungen eines Erststudiums im Prüfungsjahr 2011 nach Fächer- und Prüfungsgruppen sowie Fachsemestern und Hochschularten

Fächergruppe des 1. Studienfaches Prüfungsgruppe insgesamt = i weiblich = w		Ins- gesamt	Davon Abschluss im ... Fachsemester										15. oder höhe- ren
			6. oder niedri- geren	7.	8.	9.	10.	11.	12.	13.	14.		
noch: Universitäten													
Noch: Sprach- und Kultur- wissenschaften													
LA, BA und MA an													
Grund- und Haupt- schulen/Primarstufe	i	96	5	23	26	18	9	4	9	1	1	-	
	w	84	5	22	23	15	7	4	7	-	1	-	
LA, BA und MA an													
Realschulen/ Sekundarstufe I	i	60	-	-	9	7	4	10	13	7	4	6	
	w	42	-	-	9	4	3	8	10	3	2	3	
LA, BA und MA an													
Gymnasien/Sekundar- stufe II, allgemein- bildende Schulen	i	376	8	4	19	50	47	69	55	51	36	37	
	w	279	3	3	16	44	40	55	45	32	21	20	
LA, BA und MA an													
Sonderschulen/ Förderschulen	i	59	-	-	2	1	1	17	17	6	7	8	
	w	49	-	-	2	1	1	15	11	6	7	6	
LA, BA und MA an													
beruflichen Schulen/ Sekundarstufe II, berufliche Schulen	i	52	33	8	11	-	-	-	-	-	-	-	
	w	47	31	7	9	-	-	-	-	-	-	-	
LA Bachelor	i	453	359	47	45	1	1	-	-	-	-	-	
	w	347	280	29	36	1	1	-	-	-	-	-	
Sport	i	356	109	15	38	12	12	40	32	47	25	26	
	w	165	59	7	18	8	4	11	16	23	9	10	
Universitärer Abschluss (ohne Lehramts- prüfungen)	i	303	73	14	35	11	11	34	31	46	25	23	
	w	144	43	7	17	8	3	9	15	23	9	10	
LA, BA und MA an													
Realschulen/ Sekundarstufe I	i	2	-	-	-	-	-	2	-	-	-	-	
	w	-	-	-	-	-	-	-	-	-	-	-	
LA, BA und MA an													
Gymnasien/Sekundar- stufe II, allgemein- bildende Schulen	i	10	-	-	-	-	1	4	1	1	-	3	
	w	4	-	-	-	-	1	2	1	-	-	-	
LA Bachelor	i	41	36	1	3	1	-	-	-	-	-	-	
	w	17	16	-	1	-	-	-	-	-	-	-	
Rechts-, Wirtschafts- und Sozialwissen- schaften	i	2 905	745	321	351	199	234	297	293	186	129	150	
	w	1 613	442	186	186	107	137	153	154	114	66	68	
Universitärer Abschluss (ohne Lehramts- prüfungen)	i	2 856	740	320	347	190	226	295	279	184	127	148	
	w	1 582	440	186	184	101	130	151	145	113	65	67	

Noch: 5. Bestandene Abschlussprüfungen eines Erststudiums im Prüfungsjahr 2011 nach Fächer- und Prüfungsgruppen sowie Fachsemestern und Hochschularten

Fächergruppe des 1. Studienfaches Prüfungsgruppe insgesamt = i weiblich = w		Ins- gesamt	Davon Abschluss im ... Fachsemester										15. oder höhe- ren
			6. oder niedri- geren	7.	8.	9.	10.	11.	12.	13.	14.		
noch: Universitäten													
Noch: Rechts-, Wirtschafts- und Sozialwissen- schaften													
LA, BA und MA an Realschulen/ Sekundarstufe I		i w	4 2	- -	- -	- -	- -	2 1	- -	- -	- -	1 -	1 1
LA, BA und MA an Gymnasien/Sekundar- stufe II, allgemein- bildende Schulen		i w	11 7	- -	1 -	1 1	2 1	1 1	- -	3 2	1 1	1 1	1 -
LA, BA und MA an beruflichen Schulen/ Sekundarstufe II, berufliche Schulen		i w	27 20	- -	- -	1 1	7 5	5 5	2 2	11 7	1 -	- -	- -
LA Bachelor		i w	7 2	5 2	- -	2 -	- -	- -	- -	- -	- -	- -	- -
Mathematik, Natur- wissenschaften		i w	1 855 734	436 198	146 62	142 80	97 41	179 76	254 88	180 65	126 44	104 38	191 42
Universitärer Abschluss (ohne Lehramts- prüfungen)		i w	1 686 644	406 185	141 57	125 70	61 21	165 70	219 74	163 52	116 38	102 36	188 41
LA, BA und MA an Grund- und Haupt- schulen/Primarstufe		i w	4 3	- -	2 2	2 1	- -	- -	- -	- -	- -	- -	- -
LA, BA und MA an Realschulen/ Sekundarstufe I		i w	18 13	- -	- -	3 2	5 5	- -	4 2	2 1	3 2	1 1	- -
LA, BA und MA an Gymnasien/Sekundar- stufe II, allgemein- bildende Schulen		i w	109 55	- -	1 1	8 4	30 14	13 6	31 12	15 12	7 4	1 1	3 1
LA Bachelor		i w	38 19	30 13	2 2	4 3	1 1	1 -	- -	- -	- -	- -	- -
Humanmedizin/Gesund- heitswissenschaften		i w	722 465	1 1	16 10	3 2	7 6	5 2	66 47	252 158	187 119	126 76	59 44
Universitärer Abschluss (ohne Lehramts- prüfungen)		i w	700 444	- -	16 10	1 -	2 2	3 -	65 46	242 148	187 119	126 76	58 43

Noch: 5. Bestandene Abschlussprüfungen eines Erststudiums im Prüfungsjahr 2011 nach Fächer- und Prüfungsgruppen sowie Fachsemestern und Hochschularten

Fächergruppe des 1. Studienfaches Prüfungsgruppe insgesamt = i weiblich = w		Ins- gesamt	Davon Abschluss im ... Fachsemester										15. oder höhe- ren
			6. oder niedri- geren	7.	8.	9.	10.	11.	12.	13.	14.		
noch: Universitäten													
Noch: Humanmedizin/ Gesundheitswissenschaften LA, BA und MA an beruflichen Schulen/ Sekundarstufe II, berufliche Schulen		i	22	1	-	2	5	2	1	10	-	-	1
		w	21	1	-	2	4	2	1	10	-	-	1
Veterinärmedizin		i	123	-	-	-	-	-	107	5	10	1	-
		w	108	-	-	-	-	-	93	5	9	1	-
Universitärer Abschluss (ohne Lehramts- prüfungen)		i	123	-	-	-	-	-	107	5	10	1	-
		w	108	-	-	-	-	-	93	5	9	1	-
Agrar-, Forst- und Ernährungs- wissenschaften		i	187	46	12	15	8	20	27	29	11	5	14
		w	82	10	4	8	4	11	15	14	6	2	8
Universitärer Abschluss (ohne Lehramts- prüfungen)		i	165	46	12	14	4	17	25	17	11	5	14
		w	67	10	4	7	1	9	15	5	6	2	8
LA, BA und MA an beruflichen Schulen/ Sekundarstufe II, berufliche Schulen		i	22	-	-	1	4	3	2	12	-	-	-
		w	15	-	-	1	3	2	-	9	-	-	-
Ingenieurwissen- schaften		i	1 694	55	50	173	41	141	384	338	207	168	137
		w	359	21	11	45	15	35	84	70	39	21	18
Universitärer Abschluss (ohne Lehramts- prüfungen)		i	1 679	55	50	170	39	139	383	331	207	168	137
		w	354	21	11	44	15	34	84	67	39	21	18
LA, BA und MA an beruflichen Schulen/ Sekundarstufe II, berufliche Schulen		i	15	-	-	3	2	2	1	7	-	-	-
		w	5	-	-	1	-	1	-	3	-	-	-
Kunst, Kunstwissen- schaft		i	313	113	26	31	13	20	24	26	32	13	15
		w	261	91	25	28	10	18	18	19	29	10	13
Universitärer Abschluss (ohne Lehramts- prüfungen)		i	257	104	22	23	8	15	14	18	28	12	13
		w	216	84	21	20	6	14	10	13	26	10	12
LA, BA und MA an Grund- und Haupt- schulen/Primarstufe		i	9	-	3	4	1	-	-	-	1	-	-
		w	8	-	3	4	1	-	-	-	-	-	-
LA, BA und MA an Realschulen/ Sekundarstufe I		i	7	-	-	-	-	-	2	4	-	-	1
		w	5	-	-	-	-	-	2	2	-	-	1

Noch: 5. Bestandene Abschlussprüfungen eines Erststudiums im Prüfungsjahr 2011 nach Fächer- und Prüfungsgruppen sowie Fachsemestern und Hochschularten

Fächergruppe des 1. Studienfaches Prüfungsgruppe insgesamt = i weiblich = w	Ins- gesamt	Davon Abschluss im ... Fachsemester									
		6. oder niedri- geren	7.	8.	9.	10.	11.	12.	13.	14.	15. oder höhe- ren

noch: Universitäten

Noch: Kunst, Kunstwissen- schaft												
LA, BA und MA an Gymnasien/Sekundar- stufe II, allgemein- bildende Schulen												
i	29	-	-	3	4	5	8	4	3	1	1	
w	23	-	-	3	3	4	6	4	3	-	-	
LA Bachelor												
i	11	9	1	1	-	-	-	-	-	-	-	
w	9	7	1	1	-	-	-	-	-	-	-	
Zusammen												
i	11 557	2 548	897	1 147	539	831	1 490	1 482	1 052	756	815	
w	6 371	1 629	548	661	322	455	743	753	565	350	345	

Kunsthochschulen

Kunst, Kunstwissen- schaft												
i	375	37	3	52	14	106	54	52	23	19	15	
w	232	26	1	34	12	80	27	27	13	7	5	
LA, BA und MA an Gymnasien/Sekundar- stufe II, allgemein bildende Schulen												
i	17	-	-	-	-	-	3	4	3	3	4	
w	8	-	-	-	-	-	2	3	-	1	2	
LA Bachelor												
i	32	29	1	1	1	-	-	-	-	-	-	
w	22	20	1	-	1	-	-	-	-	-	-	
Künstlerischer Abschluss												
i	307	8	2	38	11	103	50	48	20	16	11	
w	185	6	-	22	9	78	24	24	13	6	3	
Fachhochschul- abschluss												
i	19	-	-	13	2	3	1	-	-	-	-	
w	17	-	-	12	2	2	1	-	-	-	-	

Fachhochschulen
(ohne Verwaltungsfachhochschulen)

Sprach- und Kultur- wissenschaften												
i	232	-	10	82	54	43	17	16	4	3	3	
w	186	-	8	72	42	32	15	9	3	2	3	
Fachhochschul- abschluss												
i	232	-	10	82	54	43	17	16	4	3	3	
w	186	-	8	72	42	32	15	9	3	2	3	
Rechts-, Wirtschafts- und Sozialwissen- schaften												
i	1 680	363	279	268	309	192	120	78	32	15	24	
w	1 131	272	186	199	199	122	71	40	22	8	12	
Fachhochschul- abschluss												
i	1 675	358	279	268	309	192	120	78	32	15	24	
w	1 127	268	186	199	199	122	71	40	22	8	12	
Sonstiger Abschluss												
i	5	5	-	-	-	-	-	-	-	-	-	
w	4	4	-	-	-	-	-	-	-	-	-	

Noch: 5. Bestandene Abschlussprüfungen eines Erststudiums im Prüfungsjahr 2011 nach Fächer- und Prüfungsgruppen sowie Fachsemestern und Hochschularten

Fächergruppe des 1. Studienfaches Prüfungsgruppe insgesamt = i weiblich = w		Ins- gesamt	Davon Abschluss im ... Fachsemester										15. oder höhe- ren
			6. oder niedri- geren	7.	8.	9.	10.	11.	12.	13.	14.		
noch: Fachhochschulen (ohne Verwaltungsfachhochschulen)													
Mathematik, Natur- wissenschaften	i	608	71	158	66	141	81	40	26	16	8	1	
	w	183	28	42	26	46	28	4	6	2	-	1	
Fachhochschul- abschluss	i	608	71	158	66	141	81	40	26	16	8	1	
	w	183	28	42	26	46	28	4	6	2	-	1	
Humanmedizin/Gesund- heitswissenschaften	i	79	25	10	19	17	1	7	-	-	-	-	
	w	72	24	10	17	14	-	7	-	-	-	-	
Fachhochschul- abschluss	i	79	25	10	19	17	1	7	-	-	-	-	
	w	72	24	10	17	14	-	7	-	-	-	-	
Agrar-, Forst- und Ernährungs- wissenschaften	i	168	35	29	20	59	20	3	2	-	-	-	
	w	83	22	15	3	30	10	1	2	-	-	-	
Fachhochschul- abschluss	i	168	35	29	20	59	20	3	2	-	-	-	
	w	83	22	15	3	30	10	1	2	-	-	-	
Ingenieurwissen- schaften	i	1 990	172	325	256	579	312	154	106	38	31	17	
	w	490	91	77	59	117	77	28	26	9	4	2	
Fachhochschul- abschluss	i	1 990	172	325	256	579	312	154	106	38	31	17	
	w	490	91	77	59	117	77	28	26	9	4	2	
Kunst, Kunstwissen- schaft	i	450	223	97	78	25	12	6	4	4	-	1	
	w	235	129	47	39	11	4	2	2	1	-	-	
Fachhochschul- abschluss	i	450	223	97	78	25	12	6	4	4	-	1	
	w	235	129	47	39	11	4	2	2	1	-	-	
Zusammen	i	5 207	889	908	789	1 184	661	347	232	94	57	46	
	w	2 380	566	385	415	459	273	128	85	37	14	18	
Verwaltungsfachhochschulen													
Rechts-, Wirtschafts- und Sozialwissen- schaften	i	297	114	175	1	6	-	1	-	-	-	-	
	w	153	37	111	-	4	-	1	-	-	-	-	
Fachhochschul- abschluss	i	297	114	175	1	6	-	1	-	-	-	-	
	w	153	37	111	-	4	-	1	-	-	-	-	

6. Absolventen im Prüfungsjahr 2011 nach Fächer- und Prüfungsgruppen sowie Durchschnittsalter, Fachstudiendauer und Hochschularten

Fächergruppe des 1. Studienfaches Prüfungsgruppe	Insge- samt	Erstabschluss			Weiterer Abschluss		
		zusam- men	Durch- schnitts- alter bei Abschluss in Jahren	durch- schnittliche Anzahl Fach- semester	zusam- men	Durch- schnitts- alter bei Abschluss in Jahren	durch- schnittliche Anzahl der angege- benen Fach- semester
Hochschulen							
Sprach- und Kulturwissenschaften	4 425	3 634	26,1	9,0	791	32,7	x
Universitärer Abschluss (ohne Lehramts- prüfungen)	2 688	2 306	26,2	9,2	382	28,5	6,3
Promotionen	117	-	-	-	117	34,8	x
LA, BA und MA an Grund- und Hauptschulen	113	96	27,0	8,2	17	27,5	6,6
LA, BA und MA an Realschulen/Sekundar- stufe I	68	60	27,2	10,9	8	41,4	4,8
LA, BA und MA an Gymnasien/Sekundar- stufe II, allgemeinbildende Schulen	459	376	27,1	11,1	83	32,5	7,2
LA, BA und MA an beruflichen Schulen/ Sekundarstufe II, berufliche Schulen	206	59	27,9	12,0	147	41,1	4,6
LA, BA und MA an Sonderschulen/ Förderschulen	61	52	26,2	6,5	9	36,4	5,7
LA Bachelor	462	453	23,8	6,1	9	33,7	6,3
Fachhochschulabschluss	234	232	27,3	9,0	2	28,5	8,0
Sonstiger Abschluss	17	-	-	-	17	38,3	7,0
Sport	416	356	25,9	9,6	60	27,8	x
Universitärer Abschluss (ohne Lehramts- prüfungen)	344	303	26,1	9,9	41	27,4	5,3
Promotionen	5	-	-	-	5	36,7	x
LA, BA und MA an Realschulen/Sekundar- stufe I	2	2	27,9	10,5	-	-	-
LA, BA und MA an Gymnasien/Sekundar- stufe II, allgemeinbildende Schulen	21	10	26,6	12,4	11	25,9	5,2
LA Bachelor	44	41	24,3	6,2	3	24,8	5,2
Rechts-, Wirtschafts- und Sozial- wissenschaften	5 954	4 882	26,4	8,6	1 072	31,3	x
Universitärer Abschluss (ohne Lehramts- prüfungen)	3 300	2 856	25,7	9,0	444	28,5	4,7
Promotionen	179	-	-	-	179	33,8	x
LA, BA und MA an Realschulen/Sekundar- stufe I	7	4	29,2	12,0	3	41,0	3,7
LA, BA und MA an Gymnasien/Sekundar- stufe II, allgemeinbildende Schulen	16	11	27,0	10,6	5	27,8	8,8
LA, BA und MA an beruflichen Schulen/ Sekundarstufe II, berufliche Schulen	27	27	27,2	10,3	-	-	-
LA Bachelor	8	7	25,4	6,5	1	34,8	6,0
Fachhochschulabschluss	2 412	1 972	27,3	7,9	440	33,1	5,8
Sonstiger Abschluss	5	5	41,0	2,5	-	-	-
Mathematik, Naturwissenschaften	3 488	2 463	25,7	9,3	1 025	29,1	x
Universitärer Abschluss (ohne Lehramts- prüfungen)	2 111	1 686	25,6	9,8	425	26,4	5,5
Promotionen	417	-	-	-	417	31,2	x
LA, BA und MA Grund- und Hauptschulen	13	4	26,1	7,1	9	26,3	3,9

Noch: 6. Absolventen im Prüfungsjahr 2011 nach Fächer- und Prüfungsgruppen
sowie Durchschnittsalter, Fachstudiendauer und Hochschularten

Fächergruppe des 1. Studienfaches Prüfungsgruppe	Insge- samt	Erstabschluss			Weiterer Abschluss		
		zusam- men	Durch- schnitts- alter bei Abschluss in Jahren	durch- schnittliche Anzahl Fach- semester	zusam- men	Durch- schnitts- alter bei Abschluss in Jahren	durch- schnittliche Anzahl der angege- benen Fach- semester
noch: Hochschulen							
Noch: Mathematik, Naturwissenschaften LA, BA und MA an Realschulen/Sekundar- stufe I	22	18	27,2	10,1	4	36,9	3,7
LA, BA und MA an Gymnasien/Sekundar- stufe II, allgemeinbildende Schulen	145	109	26,3	10,1	36	31,2	5,8
LA, BA und MA an beruflichen Schulen/ Sekundarstufe II, berufliche Schulen	1	-	-	-	1	49,3	5,5
LA Bachelor	38	38	23,3	6,3	-	-	-
Fachhochschulabschluss	723	608	25,7	8,2	115	29,3	5,6
Sonstiger Abschluss	18	-	-	-	18	34,9	4,1
Humanmedizin/Gesundheits- wissenschaften	1 283	801	27,6	11,6	482	32,2	x
Universitärer Abschluss (ohne Lehramts- prüfungen)	741	700	27,5	12,0	41	36,9	4,8
Promotionen	412	-	-	-	412	31,4	x
LA, BA und MA an beruflichen Schulen/ Sekundarstufe II, berufliche Schulen	22	22	29,2	10,2	-	-	-
Fachhochschulabschluss	80	79	27,8	7,5	1	28,9	3,7
Sonstiger Abschluss	28	-	-	-	28	37,7	6,6
Veterinärmedizin	182	123	26,4	11,1	59	32,7	x
Universitärer Abschluss (ohne Lehramts- prüfungen)	126	123	26,4	11,1	3	32,9	11,0
Promotionen	56	-	-	-	56	32,7	x
Agrar-, Forst- und Ernährungs- wissenschaften	407	355	26,3	8,6	52	31,0	x
Universitärer Abschluss (ohne Lehramts- prüfungen)	207	165	26,6	9,3	42	30,0	4,0
Promotionen	9	-	-	-	9	36,2	x
LA, BA und MA an beruflichen Schulen/ Sekundarstufe II, berufliche Schulen	22	22	28,5	10,5	-	-	-
Fachhochschulabschluss	169	168	25,8	7,7	1	27,5	6,8
Ingenieurwissenschaften	4 455	3 684	26,3	9,7	771	31,5	x
Universitärer Abschluss (ohne Lehramts- prüfungen)	1 836	1 679	26,2	11,0	157	30,5	7,3
Promotionen	256	-	-	-	256	33,8	x
LA, BA und MA an beruflichen Schulen/ Sekundarstufe II, berufliche Schulen	15	15	29,4	10,0	-	-	-
Fachhochschulabschluss	2 348	1 990	26,2	8,6	358	30,3	5,0
Kunst, Kunstwissenschaft	1 385	1 138	26,2	8,4	247	30,3	x
Universitärer Abschluss (ohne Lehramts- prüfungen)	294	257	26,3	8,7	37	29,0	4,7
Promotionen	7	-	-	-	7	35,7	x
LA, BA und MA an Grund- und Hauptschulen	9	9	25,9	7,9	-	-	-
LA, BA und MA an Realschulen/ Sekundarstufe I	8	7	28,3	11,8	1	24,9	3,7

Noch: 6. Absolventen im Prüfungsjahr 2011 nach Fächer- und Prüfungsgruppen
sowie Durchschnittsalter, Fachstudiendauer und Hochschularten

Fächergruppe des 1. Studienfaches Prüfungsgruppe	Insge- samt	Erstabschluss			Weiterer Abschluss		
		zusam- men	Durch- schnitts- alter bei Abschluss in Jahren	durch- schnittliche Anzahl Fach- semester	zusam- men	Durch- schnitts- alter bei Abschluss in Jahren	durch- schnittliche Anzahl der angege- benen Fach- semester
noch: Hochschulen							
Noch: Kunst, Kunstwissenschaft							
LA, BA und MA an Gymnasien/Sekundar- stufe II, allgemeinbildende Schulen	53	46	27,4	11,4	7	25,5	5,6
LA, BA und MA an Sonderschulen/ Förderschulen	1	-	-	-	1	27,3	10,5
LA Bachelor	45	43	23,5	5,9	2	25,3	6,0
Künstlerischer Abschluss	498	307	27,6	10,3	191	30,7	4,5
Fachhochschulabschluss	470	469	25,2	6,8	1	26,3	5,7
Insgesamt	21 995	17 436	26,2	9,2	4 559	31,1	x
Universitäten							
Sprach- und Kulturwissenschaften	4 191	3 402	26,0	9,0	789	32,7	x
Universitärer Abschluss (ohne Lehramtsprüfungen)	2 688	2 306	26,2	9,2	382	28,5	6,3
Promotionen	117	-	-	-	117	34,8	x
LA, BA und MA an Grund- und Hauptschulen	113	96	27,0	8,2	17	27,5	6,6
LA, BA und MA an Realschulen/ Sekundarstufe I	68	60	27,2	10,9	8	41,4	4,8
LA, BA und MA an Gymnasien/Sekundar- stufe II, allgemeinbildende Schulen	459	376	27,1	11,1	83	32,5	7,2
LA, BA und MA an Sonderschulen/ Förderschulen	206	59	27,9	12,0	147	41,1	4,6
LA, BA und MA an berufliche Schulen/ Sekundarstufe II, berufliche Schulen	61	52	26,2	6,5	9	36,4	5,7
LA Bachelor	462	453	23,8	6,1	9	33,7	6,3
Sonstiger Abschluss	17	-	-	-	17	38,3	7,0
Sport	416	356	25,9	9,6	60	27,8	x
Universitärer Abschluss (ohne Lehramts- prüfungen)	344	303	26,1	9,9	41	27,4	5,3
Promotionen	5	-	-	-	5	36,7	x
LA, BA und MA an Realschulen/ Sekundarstufe I	2	2	27,9	10,5	-	-	-
LA, BA und MA an Gymnasien/Sekundar- stufe II, allgemeinbildende Schulen	21	10	26,6	12,4	11	25,9	5,2
LA Bachelor	44	41	24,3	6,2	3	24,8	5,2
Rechts-, Wirtschafts- und Sozial- wissenschaften	3 537	2 905	25,7	9,0	632	30,0	x
Universitärer Abschluss (ohne Lehramts- prüfungen)	3 300	2 856	25,7	9,0	444	28,5	4,7
Promotionen	179	-	-	-	179	33,8	x
LA, BA und MA an Realschulen/ Sekundarstufe I	7	4	29,2	12,0	3	41,0	3,7
LA, BA und MA an Gymnasien/Sekundar- stufe II, allgemeinbildende Schulen	16	11	27,0	10,6	5	27,8	8,8

Noch: 6. Absolventen im Prüfungsjahr 2011 nach Fächer- und Prüfungsgruppen
sowie Durchschnittsalter, Fachstudiendauer und Hochschularten

Fächergruppe des 1. Studienfaches Prüfungsgruppe	Insge- samt	Erstabschluss			Weiterer Abschluss		
		zusam- men	Durch- schnitts- alter bei Abschluss in Jahren	durch- schnittliche Anzahl Fach- semester	zusam- men	Durch- schnitts- alter bei Abschluss in Jahren	durch- schnittliche Anzahl der angege- benen Fach- semester
noch: Universitäten							
Noch: Rechts-, Wirtschafts- und Sozial- wissenschaften							
LA, BA und MA an beruflichen Schulen/ Sekundarstufe II, berufliche Schulen	27	27	27,2	10,3	-	-	-
LA Bachelor	8	7	25,4	6,5	1	34,8	6,0
Mathematik, Naturwissenschaften	2 765	1 855	25,6	9,7	910	29,0	x
Universitärer Abschluss (ohne Lehramts- prüfungen)	2 111	1 686	25,6	9,8	425	26,4	5,5
Promotionen	417	-	-	-	417	31,2	x
LA, BA und MA an Grund- und Hauptschulen	13	4	26,1	7,1	9	26,3	3,9
LA, BA und MA an Realschulen/ Sekundarstufe I	22	18	27,2	10,1	4	36,9	3,7
LA, BA und MA an Gymnasien/Sekundar- stufe II, allgemeinbildende Schulen	145	109	26,3	10,1	36	31,2	5,8
LA, BA und MA an beruflichen Schulen/ Sekundarstufe II, berufliche Schulen	1	-	-	-	1	49,3	5,5
LA Bachelor	38	38	23,3	6,3	-	-	-
Sonstiger Abschluss	18	-	-	-	18	34,9	4,1
Humanmedizin/Gesundheits- wissenschaften	1 203	722	27,6	12,0	481	32,2	x
Universitärer Abschluss (ohne Lehramts- prüfungen)	741	700	27,5	12,0	41	36,9	4,8
Promotionen	412	-	-	-	412	31,4	x
LA, BA und MA an beruflichen Schulen/ Sekundarstufe II, berufliche Schulen	22	22	29,2	10,2	-	-	-
Sonstiger Abschluss	28	-	-	-	28	37,7	6,6
Veterinärmedizin	182	123	26,4	11,1	59	32,7	x
Universitärer Abschluss (ohne Lehramts- prüfungen)	126	123	26,4	11,1	3	32,9	11,0
Promotionen	56	-	-	-	56	32,7	x
Agrar-, Forst- und Ernährungs- wissenschaften	238	187	26,8	9,5	51	31,1	x
Universitärer Abschluss (ohne Lehramts- prüfungen)	207	165	26,6	9,3	42	30,0	4,0
Promotionen	9	-	-	-	9	36,2	x
LA, BA und MA an beruflichen Schulen/ Sekundarstufe II, berufliche Schulen	22	22	28,5	10,5	-	-	-
Ingenieurwissenschaften	2 107	1 694	26,3	11,0	413	32,6	x
Universitärer Abschluss (ohne Lehramts- prüfungen)	1 836	1 679	26,2	11,0	157	30,5	7,3
Promotionen	256	-	-	-	256	33,8	x
LA, BA und MA an beruflichen Schulen/ Sekundarstufe II, berufliche Schulen	15	15	29,4	10,0	-	-	-

Noch: 6. Absolventen im Prüfungsjahr 2011 nach Fächer- und Prüfungsgruppen
sowie Durchschnittsalter, Fachstudiendauer und Hochschularten

Fächergruppe des 1. Studienfaches Prüfungsgruppe	Insge- samt	Erstabschluss			Weiterer Abschluss		
		zusam- men	Durch- schnitts- alter bei Abschluss in Jahren	durch- schnittliche Anzahl Fach- semester	zusam- men	Durch- schnitts- alter bei Abschluss in Jahren	durch- schnittliche Anzahl der angege- benen Fach- semester
noch: Universitäten							
Kunst, Kunstwissenschaft	368	313	26,3	8,8	55	29,2	x
Universitärer Abschluss (ohne Lehramts- prüfungen)	294	257	26,3	8,7	37	29,0	4,7
Promotionen	7	-	-	-	7	35,7	x
LA, BA und MA an Grund- und Hauptschulen	9	9	25,9	7,9	-	-	-
LA, BA und MA an Realschulen/ Sekundarstufe I	8	7	28,3	11,8	1	24,9	3,7
LA, BA und MA an Gymnasien/Sekundar- stufe II, allgemeinbildende Schulen	36	29	27,4	10,5	7	25,5	5,6
LA, BA und MA an Sonderschulen/ Förderschulen	1	-	-	-	1	27,3	10,5
LA Bachelor	13	11	23,7	6,1	2	25,3	6,0
Zusammen	15 007	11 557	26,0	9,6	3 450	31,0	x
Kunsthochschulen							
Kunst, Kunstwissenschaft	566	375	27,3	9,9	191	30,7	4,5
LA, BA und MA an Gymnasien/Sekundar- stufe II, allgemeinbildende Schulen	17	17	27,3	12,9	-	-	-
LA Bachelor	32	32	23,5	5,9	-	-	-
Künstlerischer Abschluss	498	307	27,6	10,3	191	30,7	4,5
Fachhochschulabschluss	19	19	28,5	8,2	-	-	-
Zusammen	566	375	27,3	9,9	191	30,7	4,5
Fachhochschulen (ohne Verwaltungsfachhochschulen)							
Sprach- und Kulturwissenschaften	234	232	27,3	9,0	2	28,5	8,0
Fachhochschulabschluss	234	232	27,3	9,0	2	28,5	8,0
Rechts-, Wirtschafts- und Sozial- wissenschaften	2 105	1 680	27,5	8,1	425	33,1	5,8
Fachhochschulabschluss	2 100	1 675	27,4	8,1	425	33,1	5,8
Sonstiger Abschluss	5	5	41,0	2,5	-	-	-
Mathematik, Naturwissenschaften	723	608	25,7	8,2	115	29,3	5,6
Fachhochschulabschluss	723	608	25,7	8,2	115	29,3	5,6
Humanmedizin/Gesundheits- wissenschaften	80	79	27,8	7,5	1	28,9	3,7
Fachhochschulabschluss	80	79	27,8	7,5	1	28,9	3,7
Agrar-, Forst- und Ernährungs- wissenschaften	169	168	25,8	7,7	1	27,5	6,8
Fachhochschulabschluss	169	168	25,8	7,7	1	27,5	6,8

Noch: 6. Absolventen im Prüfungsjahr 2011 nach Fächer- und Prüfungsgruppen
sowie Durchschnittsalter, Fachstudiendauer und Hochschularten

Fächergruppe des 1. Studienfaches Prüfungsgruppe	Insge- samt	Erstabschluss			Weiterer Abschluss		
		zusam- men	Durch- schnitts- alter bei Abschluss in Jahren	durch- schnittliche Anzahl Fach- semester	zusam- men	Durch- schnitts- alter bei Abschluss in Jahren	durch- schnittliche Anzahl der angege- benen Fach- semester

noch: Fachhochschulen
(ohne Verwaltungsfachhochschulen)

Ingenieurwissenschaften	2 348	1 990	26,2	8,6	358	30,3	5,0
Fachhochschulabschluss	2 348	1 990	26,2	8,6	358	30,3	5,0
Kunst, Kunstwissenschaft	451	450	25,1	6,8	1	26,3	5,7
Fachhochschulabschluss	451	450	25,1	6,8	1	26,3	5,7
Zusammen	6 110	5 207	26,5	8,2	903	31,5	5,5

Verwaltungsfachhochschulen

Rechts-, Wirtschafts- und Sozialwissenschaften	312	297	26,8	6,6	15	31,9	6,6
Fachhochschulabschluss	312	297	26,8	6,6	15	31,9	6,6
Zusammen	312	297	26,8	6,6	15	31,9	6,6

7. Absolventen im Prüfungsjahr 2011 nach Hochschulen, Prüfungsgruppen und Einhaltung der Regelstudienzeit

Hochschule Prüfungsgruppe	Absol- venten insgesamt	Darunter Absolventen, zu denen Regel- studienzeiten vorliegen	Davon Abschluss ...						
			in der Regel- studien- zeit	mit Regelstudienzeitüberschreitung von ... bis unter ... Fachsemester					
				unter 2	2 - 4	4 - 6	6 - 8	8 - 10	10 und mehr
Hochschulen insgesamt	21 995	20 219	6 935	4 891	5 210	2 160	718	206	99
Universitärer Abschluss (ohne Lehramtsprüfungen)	11 647	11 520	3 850	2 348	3 136	1 454	507	146	79
Promotionen	1 458	-	-	-	-	-	-	-	-
LA, BA und MA an Grund- und Hauptschulen	135	123	46	32	29	13	3	-	-
LA, BA und MA an Realschulen/ Sekundarstufe I	107	102	23	12	24	29	8	6	-
LA, BA und MA an Gymnasien/ Sekundarstufe II, allgemein- bildende Schulen	694	650	190	71	212	118	43	12	4
LA, BA und MA an Sonder- schulen/Förderschulen	207	127	34	35	36	13	6	2	1
LA, BA und MA an beruflichen Schulen/Sekundarstufe II, berufliche Schulen	148	146	63	20	61	1	1	-	-
LA Bachelor	597	597	480	54	61	2	-	-	-
Künstlerischer Abschluss	498	484	274	83	97	22	5	3	-
Fachhochschulabschluss	6 436	6 419	1 939	2 232	1 550	507	142	34	15
Sonstiger Abschluss	68	51	36	4	4	1	3	3	-
Universität Leipzig	5 726	5 134	2 291	662	1 236	616	221	66	42
Universitärer Abschluss (ohne Lehramtsprüfungen)	4 170	4 170	1 832	595	1 013	479	168	45	38
Promotionen	493	-	-	-	-	-	-	-	-
LA, BA und MA an Grund- und Hauptschulen	36	35	16	2	5	10	2	-	-
LA, BA und MA an Realschulen/ Sekundarstufe I	41	40	4	-	10	14	7	5	-
LA, BA und MA an Gymnasien/ Sekundarstufe II, allgemein- bildende Schulen	364	359	62	17	134	97	35	11	3
LA, BA und MA an Sonder- schulen/Förderschulen	207	127	34	35	36	13	6	2	1
LA Bachelor	357	357	312	9	34	2	-	-	-
Sonstiger Abschluss	58	46	31	4	4	1	3	3	-
Technische Universität Dresden	6 199	5 339	1 845	1 122	1 449	629	214	50	30
Universitärer Abschluss (ohne Lehramtsprüfungen)	4 672	4 561	1 466	962	1 254	595	206	48	30
Promotionen	688	-	-	-	-	-	-	-	-
LA, BA und MA an Grund- und Hauptschulen	99	88	30	30	24	3	1	-	-
LA, BA und MA an Realschulen/ Sekundarstufe I	66	62	19	12	14	15	1	1	-
LA, BA und MA an Gymnasien/ Sekundarstufe II, allgemein- bildende Schulen	313	274	128	54	71	15	5	1	-
LA, BA und MA an beruflichen Schulen/Sekundarstufe II, berufliche Schulen	148	146	63	20	61	1	1	-	-
LA Bachelor	208	208	139	44	25	-	-	-	-
Sonstiger Abschluss	5	-	-	-	-	-	-	-	-

Noch: 7. Absolventen im Prüfungsjahr 2011 nach Hochschulen, Prüfungsgruppen und Einhaltung der Regelstudienzeit

Hochschule Prüfungsgruppe	Absol- venten insgesamt	Darunter Absolventen, zu denen Regel- studienzeiten vorliegen	Davon Abschluss ...						
			in der Regel- studien- zeit	mit Regelstudienzeitüberschreitung von ... bis unter ... Fachsemester					
				unter 2	2 - 4	4 - 6	6 - 8	8 - 10	10 und mehr
Technische Universität Chemnitz	1 990	1 808	394	347	620	291	103	42	11
Universitärer Abschluss (ohne Lehramtsprüfungen)	1 808	1 808	394	347	620	291	103	42	11
Promotionen	182	-	-	-	-	-	-	-	-
Technische Universität Bergakademie Freiberg	883	791	94	356	217	84	29	11	-
Universitärer Abschluss (ohne Lehramtsprüfungen)	807	791	94	356	217	84	29	11	-
Promotionen	76	-	-	-	-	-	-	-	-
Internationales Hochschul- institut Zittau	58	58	26	27	3	2	-	-	-
Universitärer Abschluss (ohne Lehramtsprüfungen)	58	58	26	27	3	2	-	-	-
Handelshochschule Leipzig	120	101	26	45	26	3	1	-	-
Universitärer Abschluss (ohne Lehramtsprüfungen)	101	101	26	45	26	3	1	-	-
Promotionen	19	-	-	-	-	-	-	-	-
Dresden International University	31	31	12	16	3	-	-	-	-
Universitärer Abschluss (ohne Lehramtsprüfungen)	31	31	12	16	3	-	-	-	-
Hochschule für Bildende Künste Dresden	126	126	80	16	27	2	1	-	-
Künstlerischer Abschluss	107	107	67	14	23	2	1	-	-
Fachhochschulabschluss	19	19	13	2	4	-	-	-	-
Hochschule für Grafik und Buchkunst Leipzig	97	97	23	17	41	14	1	1	-
Künstlerischer Abschluss	97	97	23	17	41	14	1	1	-
Hochschule für Musik und Theater Leipzig	170	163	96	27	24	9	5	1	1
LA, BA und MA an Gymnasien/ Sekundarstufe II, allgemein- bildende Schulen	10	10	-	-	4	3	2	-	1
LA Bachelor	21	21	20	-	1	-	-	-	-
Künstlerischer Abschluss	139	132	76	27	19	6	3	1	-
Hochschule für Musik Dresden	145	138	98	20	16	3	1	-	-
LA, BA und MA an Gymnasien/ Sekundarstufe II, allgemein- bildende Schulen	7	7	-	-	3	3	1	-	-
LA Bachelor	11	11	9	1	1	-	-	-	-
Künstlerischer Abschluss	127	120	89	19	12	-	-	-	-
Palucca Hochschule für Tanz Dresden	23	23	17	4	1	-	-	1	-
Künstlerischer Abschluss	23	23	17	4	1	-	-	1	-

Noch: 7. Absolventen im Prüfungsjahr 2011 nach Hochschulen, Prüfungsgruppen und Einhaltung der Regelstudienzeit

Hochschule Prüfungsgruppe	Absol- venten insgesamt	Darunter Absolventen, zu denen Regel- studienzeiten vorliegen	Davon Abschluss ...						
			in der Regel- studien- zeit	mit Regelstudienzeitüberschreitung von ... bis unter ... Fachsemester					
				unter 2	2 - 4	4 - 6	6 - 8	8 - 10	10 und mehr
Hochschule für Kirchenmusik Dresden	5	5	2	2	1	-	-	-	-
Künstlerischer Abschluss	5	5	2	2	1	-	-	-	-
Hochschule für Technik und Wirtschaft Dresden	1 108	1 108	375	444	229	39	19	2	-
Fachhochschulabschluss	1 108	1 108	375	444	229	39	19	2	-
Hochschule für Technik, Wirt- schaft und Kultur Leipzig	1 275	1 275	285	441	387	130	29	2	1
Fachhochschulabschluss	1 275	1 275	285	441	387	130	29	2	1
Hochschule Mittweida	1 684	1 682	509	566	403	153	39	9	3
Fachhochschulabschluss	1 679	1 677	504	566	403	153	39	9	3
Sonstiger Abschluss	5	5	5	-	-	-	-	-	-
Hochschule Zittau/Görlitz	697	697	188	290	179	32	6	2	-
Fachhochschulabschluss	697	697	188	290	179	32	6	2	-
Westfälische Hochschule Zwickau	932	932	226	321	258	102	21	4	-
Fachhochschulabschluss	932	932	226	321	258	102	21	4	-
Deutsche Telekom Hochschule für Telekommunikation, Leipzig	116	116	65	51	-	-	-	-	-
Fachhochschulabschluss	116	116	65	51	-	-	-	-	-
Evangelische Hochschule für Soziale Arbeit Dresden (FH)	123	108	30	17	55	6	-	-	-
Fachhochschulabschluss	123	108	30	17	55	6	-	-	-
Evangelische Hochschule Moritzburg	19	19	17	2	-	-	-	-	-
Fachhochschulabschluss	19	19	17	2	-	-	-	-	-
AKAD.Die Privat-Hochschulen. Fachhochschule Leipzig	126	126	7	16	29	44	11	8	11
Fachhochschulabschluss	126	126	7	16	29	44	11	8	11
Europa Fachhochschule Fresenius, Außenstelle Zwickau	30	30	1	5	-	-	17	7	-
Fachhochschulabschluss	30	30	1	5	-	-	17	7	-
Hochschule der Sächsischen Polizei Rothenburg (FH)	111	111	105	6	-	-	-	-	-
Fachhochschulabschluss	111	111	105	6	-	-	-	-	-
Fachhochschule der Sächsischen Verwaltung Meißen	201	201	123	71	6	1	-	-	-
Fachhochschulabschluss	201	201	123	71	6	1	-	-	-

7.1 Absolventen¹⁾ im Prüfungsjahr 2011 nach Hochschulen, Prüfungsgruppen und Einhaltung der Regelstudienzeit (in Prozent)

Hochschule Prüfungsgruppe	Absolventen, zu denen Regel- studienzeiten vorliegen	in der Regel- studien- zeit	Davon Abschluss ...					
			mit Regelstudienzeitüberschreitung von ... bis unter ... Fachsemester					
			unter 2	2 - 4	4 - 6	6 - 8	8 - 10	10 und mehr
Hochschulen insgesamt	100	34,3	24,2	25,8	10,7	3,6	1,0	0,5
Universitärer Abschluss (ohne Lehramtsprüfungen)	100	33,4	20,4	27,2	12,6	4,4	1,3	0,7
LA, BA und MA an Grund- und Hauptschulen	100	37,4	26,0	23,6	10,6	2,4	-	-
LA, BA und MA an Realschulen/ Sekundarstufe I	100	22,5	11,8	23,5	28,4	7,8	5,9	-
LA, BA und MA an Gymnasien/ Sekundarstufe II, allgemein- bildende Schulen	100	29,2	10,9	32,6	18,2	6,6	1,8	0,6
LA, BA und MA an Sonder- schulen/Förderschulen	100	26,8	27,6	28,3	10,2	4,7	1,6	0,8
LA, BA und MA an beruflichen Schulen/Sekundarstufe II, berufliche Schulen	100	43,2	13,7	41,8	0,7	0,7	-	-
LA Bachelor	100	80,4	9,0	10,2	0,3	-	-	-
Künstlerischer Abschluss	100	56,6	17,1	20,0	4,5	1,0	0,6	-
Fachhochschulabschluss	100	30,2	34,8	24,1	7,9	2,2	0,5	0,2
Sonstiger Abschluss	100	70,6	7,8	7,8	2,0	5,9	5,9	-
Universität Leipzig	100	44,6	12,9	24,1	12,0	4,3	1,3	0,8
Universitärer Abschluss (ohne Lehramtsprüfungen)	100	43,9	14,3	24,3	11,5	4,0	1,1	0,9
LA, BA und MA an Grund- und Hauptschulen	100	45,7	5,7	14,3	28,6	5,7	-	-
LA, BA und MA an Realschulen/ Sekundarstufe I	100	10,0	-	25,0	35,0	17,5	12,5	-
LA, BA und MA an Gymnasien/ Sekundarstufe II, allgemein- bildende Schulen	100	17,3	4,7	37,3	27,0	9,7	3,1	0,8
LA, BA und MA an Sonder- schulen/Förderschulen	100	26,8	27,6	28,3	10,2	4,7	1,6	0,8
LA Bachelor	100	87,4	2,5	9,5	0,6	-	-	-
Sonstiger Abschluss	100	67,4	8,7	8,7	2,2	6,5	6,5	-
Technische Universität Dresden	100	34,6	21,0	27,1	11,8	4,0	0,9	0,6
Universitärer Abschluss (ohne Lehramtsprüfungen)	100	32,1	21,1	27,5	13,0	4,5	1,1	0,7
LA, BA und MA an Grund- und Hauptschulen	100	34,1	34,1	27,3	3,4	1,1	-	-
LA, BA und MA an Realschulen/ Sekundarstufe I	100	30,6	19,4	22,6	24,2	1,6	1,6	-
LA, BA und MA an Gymnasien/ Sekundarstufe II, allgemein- bildende Schulen	100	46,7	19,7	25,9	5,5	1,8	0,4	-
LA, BA und MA an beruflichen Schulen/Sekundarstufe II, berufliche Schulen	100	43,2	13,7	41,8	0,7	0,7	-	-
LA Bachelor	100	66,8	21,2	12,0	-	-	-	-

1) nur Absolventen, zu denen eine Regelstudienzeit vorliegt

Noch: 7.1 Absolventen¹⁾ im Prüfungsjahr 2011 nach Hochschulen, Prüfungsgruppen und Einhaltung der Regelstudienzeit (in Prozent)

Hochschule Prüfungsgruppe	Absolventen, zu denen Regel- studienzeiten vorliegen	in der Regel- studien- zeit	Davon Abschluss ...					
			mit Regelstudienzeitüberschreitung von ... bis unter ... Fachsemester					
			unter 2	2 - 4	4 - 6	6 - 8	8 - 10	10 und mehr
Technische Universität Chemnitz	100	21,8	19,2	34,3	16,1	5,7	2,3	0,6
Universitärer Abschluss (ohne Lehramtsprüfungen)	100	21,8	19,2	34,3	16,1	5,7	2,3	0,6
Technische Universität Bergakademie Freiberg	100	11,9	45,0	27,4	10,6	3,7	1,4	-
Universitärer Abschluss (ohne Lehramtsprüfungen)	100	11,9	45,0	27,4	10,6	3,7	1,4	-
Internationales Hochschul- institut Zittau	100	44,8	46,6	5,2	3,4	-	-	-
Universitärer Abschluss (ohne Lehramtsprüfungen)	100	44,8	46,6	5,2	3,4	-	-	-
Handelshochschule Leipzig	100	25,7	44,6	25,7	3,0	1,0	-	-
Universitärer Abschluss (ohne Lehramtsprüfungen)	100	25,7	44,6	25,7	3,0	1,0	-	-
Dresden International University	100	38,7	51,6	9,7	-	-	-	-
Universitärer Abschluss (ohne Lehramtsprüfungen)	100	38,7	51,6	9,7	-	-	-	-
Hochschule für Bildende Künste Dresden	100	63,5	12,7	21,4	1,6	0,8	-	-
Künstlerischer Abschluss	100	62,6	13,1	21,5	1,9	0,9	-	-
Fachhochschulabschluss	100	68,4	10,5	21,1	-	-	-	-
Hochschule für Grafik und Buchkunst Leipzig	100	23,7	17,5	42,3	14,4	1,0	1,0	-
Künstlerischer Abschluss	100	23,7	17,5	42,3	14,4	1,0	1,0	-
Hochschule für Musik und Theater Leipzig	100	58,9	16,6	14,7	5,5	3,1	0,6	0,6
LA, BA und MA an Gymnasien/ Sekundarstufe II, allgemein- bildende Schulen	100	-	-	40,0	30,0	20,0	-	10,0
LA Bachelor	100	95,2	-	4,8	-	-	-	-
Künstlerischer Abschluss	100	57,6	20,5	14,4	4,5	2,3	0,8	-
Hochschule für Musik Dresden	100	71,0	14,5	11,6	2,2	0,7	-	-
LA, BA und MA an Gymnasien/ Sekundarstufe II, allgemein- bildende Schulen	100	-	-	42,9	42,9	14,3	-	-
LA Bachelor	100	81,8	9,1	9,1	-	-	-	-
Künstlerischer Abschluss	100	74,2	15,8	10,0	-	-	-	-
Palucca Hochschule für Tanz Dresden	100	73,9	17,4	4,3	-	-	4,3	-
Künstlerischer Abschluss	100	73,9	17,4	4,3	-	-	4,3	-

1) nur Absolventen, zu denen eine Regelstudienzeit vorliegt

Noch: 7.1 Absolventen¹⁾ im Prüfungsjahr 2011 nach Hochschulen, Prüfungsgruppen und Einhaltung der Regelstudienzeit (in Prozent)

Hochschule Prüfungsgruppe	Absolventen, zu denen Regel- studienzeiten vorliegen	in der Regel- studien- zeit	Davon Abschluss ...					
			mit Regelstudienzeitüberschreitung von ... bis unter ... Fachsemester					
			unter 2	2 - 4	4 - 6	6 - 8	8 - 10	10 und mehr
Hochschule für Kirchenmusik Dresden	100	40,0	40,0	20,0	-	-	-	-
Künstlerischer Abschluss	100	40,0	40,0	20,0	-	-	-	-
Hochschule für Technik und Wirtschaft Dresden	100	33,8	40,1	20,7	3,5	1,7	0,2	-
Fachhochschulabschluss	100	33,8	40,1	20,7	3,5	1,7	0,2	-
Hochschule für Technik, Wirt- schaft und Kultur Leipzig	100	22,4	34,6	30,4	10,2	2,3	0,2	0,1
Fachhochschulabschluss	100	22,4	34,6	30,4	10,2	2,3	0,2	0,1
Hochschule Mittweida	100	30,3	33,7	24,0	9,1	2,3	0,5	0,2
Fachhochschulabschluss	100	30,1	33,8	24,0	9,1	2,3	0,5	0,2
Sonstiger Abschluss	100	100	-	-	-	-	-	-
Hochschule Zittau/Görlitz	100	27,0	41,6	25,7	4,6	0,9	0,3	-
Fachhochschulabschluss	100	27,0	41,6	25,7	4,6	0,9	0,3	-
Westfälische Hochschule Zwickau	100	24,2	34,4	27,7	10,9	2,3	0,4	-
Fachhochschulabschluss	100	24,2	34,4	27,7	10,9	2,3	0,4	-
Deutsche Telekom Hochschule für Telekommunikation, Leipzig	100	56,0	44,0	-	-	-	-	-
Fachhochschulabschluss	100	56,0	44,0	-	-	-	-	-
Evangelische Hochschule für Soziale Arbeit Dresden (FH)	100	27,8	15,7	50,9	5,6	-	-	-
Fachhochschulabschluss	100	27,8	15,7	50,9	5,6	-	-	-
Evangelische Hochschule Moritzburg	100	89,5	10,5	-	-	-	-	-
Fachhochschulabschluss	100	89,5	10,5	-	-	-	-	-
AKAD.Die Privat-Hochschulen. Fachhochschule Leipzig	100	5,6	12,7	23,0	34,9	8,7	6,3	8,7
Fachhochschulabschluss	100	5,6	12,7	23,0	34,9	8,7	6,3	8,7
Europa Fachhochschule Fresenius, Außenstelle	100	3,3	16,7	-	-	56,7	23,3	-
Fachhochschulabschluss	100	3,3	16,7	-	-	56,7	23,3	-
Hochschule der Sächsischen Polizei Rothenburg (FH)	100	94,6	5,4	-	-	-	-	-
Fachhochschulabschluss	100	94,6	5,4	-	-	-	-	-
Fachhochschule der Sächsischen Verwaltung Meißen	100	61,2	35,3	3,0	0,5	-	-	-
Fachhochschulabschluss	100	61,2	35,3	3,0	0,5	-	-	-

1) nur Absolventen, zu denen eine Regelstudienzeit vorliegt

8. Absolventen im Prüfungsjahr 2011 nach Hochschulen, Fächergruppen und Einhaltung der Regelstudienzeit

Hochschule Fächergruppe	Absol- venten insgesamt	Darunter Absolventen, zu denen Regel- studienzeiten vorliegen	Davon Abschluss ...						
			in der Regel- studien- zeit	mit Regelstudienzeitüberschreitung von ... bis unter ... Fachsemester					
				unter 2	2 - 4	4 - 6	6 - 8	8 - 10	10 und mehr
Hochschulen insgesamt	21 995	20 219	6 935	4 891	5 210	2 160	718	206	99
Sprach- und Kulturwissenschaften	4 425	4 101	1 485	659	1 169	537	185	49	17
Sport	416	411	134	37	136	77	19	6	2
Rechts-, Wirtschafts- und Sozialwissenschaften	5 954	5 742	1 919	1 391	1 520	649	168	59	36
Mathematik, Naturwissenschaften	3 488	3 008	1 020	749	688	319	159	43	30
Humanmedizin/Gesundheits- wissenschaften	1 283	871	556	170	92	15	25	13	-
Veterinärmedizin	182	126	109	6	11	-	-	-	-
Agrar-, Forst- und Ernährungswissenschaften	407	398	134	127	107	17	12	1	-
Ingenieurwissenschaften	4 455	4 199	847	1 498	1 247	447	121	29	10
Kunst, Kunstwissenschaft	1 385	1 363	731	254	240	99	29	6	4
Universität Leipzig	5 726	5 134	2 291	662	1 236	616	221	66	42
Sprach- und Kulturwissenschaften	2 212	2 061	814	232	563	304	111	24	13
Sport	296	293	112	21	94	53	9	3	1
Rechts-, Wirtschafts- und Sozialwissenschaften	1 075	1 034	409	135	283	127	47	19	14
Mathematik, Naturwissenschaften	1 041	948	458	138	193	90	42	15	12
Humanmedizin/Gesundheits- wissenschaften	674	435	295	90	35	7	4	4	-
Veterinärmedizin	182	126	109	6	11	-	-	-	-
Ingenieurwissenschaften	12	7	-	5	1	1	-	-	-
Kunst, Kunstwissenschaft	234	230	94	35	56	34	8	1	2
Technische Universität Dresden	6 199	5 339	1 845	1 122	1 449	629	214	50	30
Sprach- und Kulturwissenschaften	1 412	1 267	500	242	325	144	45	9	2
Rechts-, Wirtschafts- und Sozialwissenschaften	1 391	1 339	543	282	335	138	31	8	2
Mathematik, Naturwissenschaften	1 161	856	275	176	196	105	72	15	17
Humanmedizin/Gesundheits- wissenschaften	505	332	215	54	50	7	4	2	-
Agrar-, Forst- und Ernährungswissenschaften	238	229	89	38	74	15	12	1	-
Ingenieurwissenschaften	1 358	1 186	165	307	448	200	44	13	9
Kunst, Kunstwissenschaft	134	130	58	23	21	20	6	2	-
Technische Universität Chemnitz	1 990	1 808	394	347	620	291	103	42	11
Sprach- und Kulturwissenschaften	567	539	126	103	200	69	25	14	2
Sport	120	118	22	16	42	24	10	3	1
Rechts-, Wirtschafts- und Sozialwissenschaften	732	676	122	123	238	135	38	13	7
Mathematik, Naturwissenschaften	260	209	74	46	43	21	16	8	1
Ingenieurwissenschaften	311	266	50	59	97	42	14	4	-
Technische Universität Bergakademie Freiberg	883	791	94	356	217	84	29	11	-
Rechts-, Wirtschafts- und Sozialwissenschaften	173	146	14	39	55	27	8	3	-
Mathematik, Naturwissenschaften	294	263	42	100	75	30	13	3	-
Ingenieurwissenschaften	416	382	38	217	87	27	8	5	-

Noch: 8. Absolventen im Prüfungsjahr 2011 nach Hochschulen, Fächergruppen
und Einhaltung der Regelstudienzeit

Hochschule Fächergruppe	Absol- venten insgesamt	Darunter Absolventen, zu denen Regel- studienzeiten vorliegen	Davon Abschluss ...						
			in der Regel- studien- zeit	mit Regelstudienzeitüberschreitung von ... bis unter ... Fachsemester					
				unter 2	2 - 4	4 - 6	6 - 8	8 - 10	10 und mehr
Internationales Hochschulinstitut Zittau	58	58	26	27	3	2	-	-	-
Rechts-, Wirtschafts- und Sozialwissenschaften	39	39	14	21	2	2	-	-	-
Mathematik, Naturwissenschaften	9	9	4	4	1	-	-	-	-
Ingenieurwissenschaften	10	10	8	2	-	-	-	-	-
Handelshochschule Leipzig	120	101	26	45	26	3	1	-	-
Rechts-, Wirtschafts- und Sozialwissenschaften	120	101	26	45	26	3	1	-	-
Dresden International University	31	31	12	16	3	-	-	-	-
Rechts-, Wirtschafts- und Sozialwissenschaften	7	7	5	-	2	-	-	-	-
Humanmedizin/Gesundheits- wissenschaften	24	24	7	16	1	-	-	-	-
Hochschule für Bildende Künste Dresden	126	126	80	16	27	2	1	-	-
Kunst, Kunstwissenschaft	126	126	80	16	27	2	1	-	-
Hochschule für Grafik und Buchkunst Leipzig	97	97	23	17	41	14	1	1	-
Kunst, Kunstwissenschaft	97	97	23	17	41	14	1	1	-
Hochschule für Musik und Theater Leipzig	170	163	96	27	24	9	5	1	1
Kunst, Kunstwissenschaft	170	163	96	27	24	9	5	1	1
Hochschule für Musik Dresden	145	138	98	20	16	3	1	-	-
Kunst, Kunstwissenschaft	145	138	98	20	16	3	1	-	-
Palucca Hochschule für Tanz Dresden	23	23	17	4	1	-	-	1	-
Kunst, Kunstwissenschaft	23	23	17	4	1	-	-	1	-
Hochschule für Kirchen- musik Dresden	5	5	2	2	1	-	-	-	-
Kunst, Kunstwissenschaft	5	5	2	2	1	-	-	-	-
Hochschule für Technik und Wirtschaft Dresden	1 108	1 108	375	444	229	39	19	2	-
Rechts-, Wirtschafts- und Sozialwissenschaften	189	189	67	64	47	6	5	-	-
Mathematik, Naturwissenschaften	112	112	22	40	34	12	3	1	-
Agrar-, Forst- und Ernährungswissenschaften	169	169	45	89	33	2	-	-	-
Ingenieurwissenschaften	607	607	217	246	113	19	11	1	-
Kunst, Kunstwissenschaft	31	31	24	5	2	-	-	-	-
Hochschule für Technik, Wirtschaft und Kultur Leipzig	1 275	1 275	285	441	387	130	29	2	1
Sprach- und Kulturwissenschaften	31	31	7	15	6	1	1	1	-

Noch: 8. Absolventen im Prüfungsjahr 2011 nach Hochschulen, Fächergruppen
und Einhaltung der Regelstudienzeit

Hochschule Fächergruppe	Absol- venten insgesamt	Darunter Absolventen, zu denen Regel- studienzeiten vorliegen	Davon Abschluss ...						
			in der Regel- studien- zeit	mit Regelstudienzeitüberschreitung von ... bis unter ... Fachsemester					
				unter 2	2 - 4	4 - 6	6 - 8	8 - 10	10 und mehr
Noch: Hochschule für Technik, Wirtschaft und Kultur Leipzig Rechts-, Wirtschafts- und Sozialwissenschaften	432	432	128	150	120	30	4	-	-
Mathematik, Naturwissenschaften	220	220	31	87	61	31	10	-	-
Ingenieurwissenschaften	592	592	119	189	200	68	14	1	1
Hochschule Mittweida	1 684	1 682	509	566	403	153	39	9	3
Sprach- und Kulturwissenschaften	1	1	-	-	1	-	-	-	-
Rechts-, Wirtschafts- und Sozialwissenschaften	674	672	180	218	187	71	10	4	2
Mathematik, Naturwissenschaften	205	205	46	82	55	20	1	1	-
Humanmedizin/Gesundheits- wissenschaften	9	9	7	1	1	-	-	-	-
Ingenieurwissenschaften	420	420	72	168	109	46	21	4	-
Kunst, Kunstwissenschaft	375	375	204	97	50	16	7	-	1
Hochschule Zittau/Görlitz	697	697	188	290	179	32	6	2	-
Sprach- und Kulturwissenschaften	55	55	7	12	25	10	1	-	-
Rechts-, Wirtschafts- und Sozialwissenschaften	312	312	106	132	59	10	3	2	-
Mathematik, Naturwissenschaften	126	126	47	55	20	4	-	-	-
Ingenieurwissenschaften	204	204	28	91	75	8	2	-	-
Westsächsische Hochschule Zwickau	932	932	226	321	258	102	21	4	-
Sprach- und Kulturwissenschaften	112	112	14	53	33	9	2	1	-
Rechts-, Wirtschafts- und Sozialwissenschaften	278	278	53	72	92	49	10	2	-
Mathematik, Naturwissenschaften	60	60	21	21	10	6	2	-	-
Humanmedizin/Gesundheits- wissenschaften	34	34	19	9	5	1	-	-	-
Ingenieurwissenschaften	403	403	84	158	117	36	7	1	-
Kunst, Kunstwissenschaft	45	45	35	8	1	1	-	-	-
Deutsche Telekom Hochschule für Telekommunikation, Leipzig	116	116	65	51	-	-	-	-	-
Ingenieurwissenschaften	116	116	65	51	-	-	-	-	-
Evangelische Hochschule für Soziale Arbeit Dresden (FH)	123	108	30	17	55	6	-	-	-
Sprach- und Kulturwissenschaften	16	16	-	-	16	-	-	-	-
Rechts-, Wirtschafts- und Sozialwissenschaften	94	79	17	17	39	6	-	-	-
Humanmedizin/Gesundheits- wissenschaften	13	13	13	-	-	-	-	-	-
Evangelische Hochschule Moritzburg	19	19	17	2	-	-	-	-	-
Sprach- und Kulturwissenschaften	19	19	17	2	-	-	-	-	-

Noch: 8. Absolventen im Prüfungsjahr 2011 nach Hochschulen, Fächergruppen
und Einhaltung der Regelstudienzeit

Hochschule Fächergruppe	Absol- venten insgesamt	Darunter Absolventen, zu denen Regel- studienzeiten vorliegen	Davon Abschluss ...						
			in der Regel- studien- zeit	mit Regelstudienzeitüberschreitung von ... bis unter ... Fachsemester					
				unter 2	2 - 4	4 - 6	6 - 8	8 - 10	10 und mehr
AKAD.Die Privat-Hochschulen.									
Fachhochschule Leipzig	126	126	7	16	29	44	11	8	11
Rechts-, Wirtschafts- und Sozialwissenschaften	126	126	7	16	29	44	11	8	11
Europa Fachhochschule Fresenius,	30	30	1	5	-	-	17	7	-
Humanmedizin/Gesundheits- wissenschaften	24	24	-	-	-	-	17	7	-
Ingenieurwissenschaften	6	6	1	5	-	-	-	-	-
Hochschule der Sächsischen Polizei Rothenburg (FH)	111	111	105	6	-	-	-	-	-
Rechts-, Wirtschafts- und Sozialwissenschaften	111	111	105	6	-	-	-	-	-
Fachhochschule der Sächsischen Verwaltung Meißen	201	201	123	71	6	1	-	-	-
Rechts-, Wirtschafts- und Sozialwissenschaften	201	201	123	71	6	1	-	-	-

8.1 Absolventen¹⁾ im Prüfungsjahr 2011 nach Hochschulen, Fächergruppen und Einhaltung der Regelstudienzeit (in Prozent)

Hochschule Fächergruppe	Absolventen, zu denen Regel- studienzeiten vorliegen	in der Regel- studien- zeit	Davon Abschluss ...					
			mit Regelstudienzeitüberschreitung von ... bis unter ... Fachsemester					
			unter 2	2 - 4	4 - 6	6 - 8	8 - 10	10 und mehr
Hochschulen insgesamt	100	34,3	24,2	25,8	10,7	3,6	1,0	0,5
Sprach- und Kulturwissenschaften	100	36,2	16,1	28,5	13,1	4,5	1,2	0,4
Sport	100	32,6	9,0	33,1	18,7	4,6	1,5	0,5
Rechts-, Wirtschafts- und Sozialwissenschaften	100	33,4	24,2	26,5	11,3	2,9	1,0	0,6
Mathematik, Naturwissenschaften	100	33,9	24,9	22,9	10,6	5,3	1,4	1,0
Humanmedizin/Gesundheits- wissenschaften	100	63,8	19,5	10,6	1,7	2,9	1,5	-
Veterinärmedizin	100	86,5	4,8	8,7	-	-	-	-
Agrar-, Forst- und Ernährungswissenschaften	100	33,7	31,9	26,9	4,3	3,0	0,3	-
Ingenieurwissenschaften	100	20,2	35,7	29,7	10,6	2,9	0,7	0,2
Kunst, Kunstwissenschaft	100	53,6	18,6	17,6	7,3	2,1	0,4	0,3
Universität Leipzig	100	44,6	12,9	24,1	12,0	4,3	1,3	0,8
Sprach- und Kulturwissenschaften	100	39,5	11,3	27,3	14,8	5,4	1,2	0,6
Sport	100	38,2	7,2	32,1	18,1	3,1	1,0	0,3
Rechts-, Wirtschafts- und Sozialwissenschaften	100	39,6	13,1	27,4	12,3	4,5	1,8	1,4
Mathematik, Naturwissenschaften	100	48,3	14,6	20,4	9,5	4,4	1,6	1,3
Humanmedizin/Gesundheits- wissenschaften	100	67,8	20,7	8,0	1,6	0,9	0,9	-
Veterinärmedizin	100	86,5	4,8	8,7	-	-	-	-
Ingenieurwissenschaften	100	-	71,4	14,3	14,3	-	-	-
Kunst, Kunstwissenschaft	100	40,9	15,2	24,3	14,8	3,5	0,4	0,9
Technische Universität Dresden	100	34,6	21,0	27,1	11,8	4,0	0,9	0,6
Sprach- und Kulturwissenschaften	100	39,5	19,1	25,7	11,4	3,6	0,7	0,2
Rechts-, Wirtschafts- und Sozialwissenschaften	100	40,6	21,1	25,0	10,3	2,3	0,6	0,1
Mathematik, Naturwissenschaften	100	32,1	20,6	22,9	12,3	8,4	1,8	2,0
Humanmedizin/Gesundheits- wissenschaften	100	64,8	16,3	15,1	2,1	1,2	0,6	-
Agrar-, Forst- und Ernährungswissenschaften	100	38,9	16,6	32,3	6,6	5,2	0,4	-
Ingenieurwissenschaften	100	13,9	25,9	37,8	16,9	3,7	1,1	0,8
Kunst, Kunstwissenschaft	100	44,6	17,7	16,2	15,4	4,6	1,5	-
Technische Universität Chemnitz	100	21,8	19,2	34,3	16,1	5,7	2,3	0,6
Sprach- und Kulturwissenschaften	100	23,4	19,1	37,1	12,8	4,6	2,6	0,4
Sport	100	18,6	13,6	35,6	20,3	8,5	2,5	0,8
Rechts-, Wirtschafts- und Sozialwissenschaften	100	18,0	18,2	35,2	20,0	5,6	1,9	1,0
Mathematik, Naturwissenschaften	100	35,4	22,0	20,6	10,0	7,7	3,8	0,5
Ingenieurwissenschaften	100	18,8	22,2	36,5	15,8	5,3	1,5	-
Technische Universität Bergakademie Freiberg	100	11,9	45,0	27,4	10,6	3,7	1,4	-
Rechts-, Wirtschafts- und Sozialwissenschaften	100	9,6	26,7	37,7	18,5	5,5	2,1	-
Mathematik, Naturwissenschaften	100	16,0	38,0	28,5	11,4	4,9	1,1	-
Ingenieurwissenschaften	100	9,9	56,8	22,8	7,1	2,1	1,3	-

1) nur Absolventen, zu denen eine Regelstudienzeit vorliegt

Noch: 8.1 Absolventen¹⁾ im Prüfungsjahr 2011 nach Hochschulen, Fächergruppen
und Einhaltung der Regelstudienzeit (in Prozent)

Hochschule Fächergruppe	Absolventen, zu denen Regel- studienzeiten vorliegen	in der Regel- studien- zeit	Davon Abschluss ...					
			mit Regelstudienzeitüberschreitung von ... bis unter ... Fachsemester					
			unter 2	2 - 4	4 - 6	6 - 8	8 - 10	10 und mehr
Internationales Hochschulinstitut Zittau	100	44,8	46,6	5,2	3,4	-	-	-
Rechts-, Wirtschafts- und Sozialwissenschaften	100	35,9	53,8	5,1	5,1	-	-	-
Mathematik, Naturwissenschaften	100	44,4	44,4	11,1	-	-	-	-
Ingenieurwissenschaften	100	80,0	20,0	-	-	-	-	-
Handelshochschule Leipzig	100	25,7	44,6	25,7	3,0	1,0	-	-
Rechts-, Wirtschafts- und Sozialwissenschaften	100	25,7	44,6	25,7	3,0	1,0	-	-
Dresden International University	100	38,7	51,6	9,7	-	-	-	-
Rechts-, Wirtschafts- und Sozialwissenschaften	100	71,4	-	28,6	-	-	-	-
Humanmedizin/Gesundheits- wissenschaften	100	29,2	66,7	4,2	-	-	-	-
Hochschule für Bildende Künste Dresden	100	63,5	12,7	21,4	1,6	0,8	-	-
Kunst, Kunstwissenschaft	100	63,5	12,7	21,4	1,6	0,8	-	-
Hochschule für Grafik und Buchkunst Leipzig	100	23,7	17,5	42,3	14,4	1,0	1,0	-
Kunst, Kunstwissenschaft	100	23,7	17,5	42,3	14,4	1,0	1,0	-
Hochschule für Musik und Theater Leipzig	100	58,9	16,6	14,7	5,5	3,1	0,6	0,6
Kunst, Kunstwissenschaft	100	58,9	16,6	14,7	5,5	3,1	0,6	0,6
Hochschule für Musik Dresden	100	71,0	14,5	11,6	2,2	0,7	-	-
Kunst, Kunstwissenschaft	100	71,0	14,5	11,6	2,2	0,7	-	-
Palucca Hochschule für Tanz Dresden	100	73,9	17,4	4,3	-	-	4,3	-
Kunst, Kunstwissenschaft	100	73,9	17,4	4,3	-	-	4,3	-
Hochschule für Kirchen- musik Dresden	100	40,0	40,0	20,0	-	-	-	-
Kunst, Kunstwissenschaft	100	40,0	40,0	20,0	-	-	-	-
Hochschule für Technik und Wirtschaft Dresden	100	33,8	40,1	20,7	3,5	1,7	0,2	-
Rechts-, Wirtschafts- und Sozialwissenschaften	100	35,4	33,9	24,9	3,2	2,6	-	-
Mathematik, Naturwissenschaften	100	19,6	35,7	30,4	10,7	2,7	0,9	-
Agrar-, Forst- und Ernährungswissenschaften	100	26,6	52,7	19,5	1,2	-	-	-
Ingenieurwissenschaften	100	35,7	40,5	18,6	3,1	1,8	0,2	-
Kunst, Kunstwissenschaft	100	77,4	16,1	6,5	-	-	-	-

1) nur Absolventen, zu denen eine Regelstudienzeit vorliegt

Noch: 8.1 Absolventen¹⁾ im Prüfungsjahr 2011 nach Hochschulen, Fächergruppen
und Einhaltung der Regelstudienzeit (in Prozent)

Hochschule Fächergruppe	Absolventen, zu denen Regel- studienzeiten vorliegen	in der Regel- studien- zeit	Davon Abschluss ...					
			mit Regelstudienzeitüberschreitung von ... bis unter ... Fachsemester					
			unter 2	2 - 4	4 - 6	6 - 8	8 - 10	10 und mehr
Hochschule für Technik, Wirtschaft und Kultur Leipzig	100	22,4	34,6	30,4	10,2	2,3	0,2	0,1
Sprach- und Kulturwissenschaften	100	22,6	48,4	19,4	3,2	3,2	3,2	-
Rechts-, Wirtschafts- und Sozialwissenschaften	100	29,6	34,7	27,8	6,9	0,9	-	-
Mathematik, Naturwissenschaften	100	14,1	39,5	27,7	14,1	4,5	-	-
Ingenieurwissenschaften	100	20,1	31,9	33,8	11,5	2,4	0,2	0,2
Hochschule Mittweida	100	30,3	33,7	24,0	9,1	2,3	0,5	0,2
Sprach- und Kulturwissenschaften	100	-	-	100	-	-	-	-
Rechts-, Wirtschafts- und Sozialwissenschaften	100	26,8	32,4	27,8	10,6	1,5	0,6	0,3
Mathematik, Naturwissenschaften	100	22,4	40,0	26,8	9,8	0,5	0,5	-
Humanmedizin/Gesundheits- wissenschaften	100	77,8	11,1	11,1	-	-	-	-
Ingenieurwissenschaften	100	17,1	40,0	26,0	11,0	5,0	1,0	-
Kunst, Kunstwissenschaft	100	54,4	25,9	13,3	4,3	1,9	-	0,3
Hochschule Zittau/Görlitz	100	27,0	41,6	25,7	4,6	0,9	0,3	-
Sprach- und Kulturwissenschaften	100	12,7	21,8	45,5	18,2	1,8	-	-
Rechts-, Wirtschafts- und Sozialwissenschaften	100	34,0	42,3	18,9	3,2	1,0	0,6	-
Mathematik, Naturwissenschaften	100	37,3	43,7	15,9	3,2	-	-	-
Ingenieurwissenschaften	100	13,7	44,6	36,8	3,9	1,0	-	-
Westfälische Hochschule Zwickau	100	24,2	34,4	27,7	10,9	2,3	0,4	-
Sprach- und Kulturwissenschaften	100	12,5	47,3	29,5	8,0	1,8	0,9	-
Rechts-, Wirtschafts- und Sozialwissenschaften	100	19,1	25,9	33,1	17,6	3,6	0,7	-
Mathematik, Naturwissenschaften	100	35,0	35,0	16,7	10,0	3,3	-	-
Humanmedizin/Gesundheits- wissenschaften	100	55,9	26,5	14,7	2,9	-	-	-
Ingenieurwissenschaften	100	20,8	39,2	29,0	8,9	1,7	0,2	-
Kunst, Kunstwissenschaft	100	77,8	17,8	2,2	2,2	-	-	-
Deutsche Telekom Hochschule für Telekommunikation, Leipzig	100	56,0	44,0	-	-	-	-	-
Ingenieurwissenschaften	100	56,0	44,0	-	-	-	-	-
Evangelische Hochschule für Soziale Arbeit Dresden (FH)	100	27,8	15,7	50,9	5,6	-	-	-
Sprach- und Kulturwissenschaften	100	-	-	100	-	-	-	-
Rechts-, Wirtschafts- und Sozialwissenschaften	100	21,5	21,5	49,4	7,6	-	-	-
Humanmedizin/Gesundheits- wissenschaften	100	100	-	-	-	-	-	-

1) nur Absolventen, zu denen eine Regelstudienzeit vorliegt

Noch: 8.1 Absolventen¹⁾ im Prüfungsjahr 2011 nach Hochschulen, Fächergruppen
und Einhaltung der Regelstudienzeit (in Prozent)

Hochschule Fächergruppe	Absolventen, zu denen Regel- studienzeiten vorliegen	in der Regel- studien- zeit	Davon Abschluss ...					
			mit Regelstudienzeitüberschreitung von ... bis unter ... Fachsemester					
			unter 2	2 - 4	4 - 6	6 - 8	8 - 10	10 und mehr
Evangelische Hochschule Moritzburg	100	89,5	10,5	-	-	-	-	-
Sprach- und Kulturwissenschaften	100	89,5	10,5	-	-	-	-	-
AKAD.Die Privat-Hochschulen.								
Fachhochschule Leipzig	100	5,6	12,7	23,0	34,9	8,7	6,3	8,7
Rechts-, Wirtschafts- und Sozialwissenschaften	100	5,6	12,7	23,0	34,9	8,7	6,3	8,7
Europa Fachhochschule Fresenius, Außenstelle Zwickau	100	3,3	16,7	-	-	56,7	23,3	-
Humanmedizin/Gesundheits- wissenschaften	100	-	-	-	-	70,8	29,2	-
Ingenieurwissenschaften	100	16,7	83,3	-	-	-	-	-
Hochschule der Sächsischen Polizei Rothenburg (FH)	100	94,6	5,4	-	-	-	-	-
Rechts-, Wirtschafts- und Sozialwissenschaften	100	94,6	5,4	-	-	-	-	-
Fachhochschule der Sächsischen Verwaltung Meißen	100	61,2	35,3	3,0	0,5	-	-	-
Rechts-, Wirtschafts- und Sozialwissenschaften	100	61,2	35,3	3,0	0,5	-	-	-

1) nur Absolventen, zu denen eine Regelstudienzeit vorliegt

9. Abgelegte Abschlussprüfungen im Prüfungsjahr 2011 nach Fächergruppen, Note der Abschlussprüfung und Hochschularten

Fächergruppe insgesamt = i weiblich = w		Abgelegte Prüfungen insgesamt	Davon							end- gültig nicht be- standen
			bestanden							
			zu- sammen	mit der Gesamtnote						
		mit Auszeich- nung		sehr gut	gut ¹⁾	befrie- digend	aus- reichend	Note nicht bekannt		
Hochschulen										
Sprach- und Kulturwissen- schaften	i	4 487	4 425	142	901	2 723	563	4	92	62
	w	3 370	3 333	97	670	2 091	413	4	58	37
Sport	i	419	416	-	30	292	93	-	1	3
	w	200	200	-	15	148	37	-	-	-
Rechts-, Wirtschafts- und Sozial- wissenschaften	i	6 197	5 954	128	784	3 568	1 301	125	48	243
	w	3 443	3 349	88	495	2 005	659	79	23	94
Mathematik, Naturwissen- schaften	i	3 547	3 488	170	904	1 858	511	12	33	59
	w	1 376	1 361	55	361	725	202	6	12	15
Humanmedizin/Gesundheits- wissenschaften	i	1 283	1 283	33	262	590	305	31	62	-
	w	809	809	14	167	377	198	20	33	-
Veterinärmedizin	i	182	182	4	37	88	46	-	7	-
	w	152	152	3	30	71	43	-	5	-
Agrar-, Forst- und Ernährungs- wissenschaften	i	418	407	2	33	292	80	-	-	11
	w	186	183	1	10	131	41	-	-	3
Ingenieurwissenschaften	i	4 557	4 455	102	578	2 922	814	1	38	102
	w	1 020	1 001	19	128	680	171	-	3	19
Kunst, Kunstwissenschaft	i	1 391	1 385	87	323	857	89	-	29	6
	w	881	878	54	212	535	61	-	16	3
Insgesamt	i	22 481	21 995	668	3 852	13 190	3 802	173	310	486
	w	11 437	11 266	331	2 088	6 763	1 825	109	150	171
Universitäten										
Sprach- und Kulturwissen- schaften	i	4 250	4 191	135	870	2 542	548	4	92	59
	w	3 181	3 145	92	646	1 945	400	4	58	36
Sport	i	419	416	-	30	292	93	-	1	3
	w	200	200	-	15	148	37	-	-	-
Rechts-, Wirtschafts- und Sozial- wissenschaften	i	3 756	3 537	60	504	2 067	772	86	48	219
	w	2 008	1 919	26	286	1 137	394	53	23	89
Mathematik, Naturwissen- schaften	i	2 815	2 765	144	776	1 385	415	12	33	50
	w	1 174	1 159	42	331	598	170	6	12	15
Humanmedizin/Gesundheits- wissenschaften	i	1 203	1 203	33	245	537	295	31	62	-
	w	736	736	14	151	328	190	20	33	-
Veterinärmedizin	i	182	182	4	37	88	46	-	7	-
	w	152	152	3	30	71	43	-	5	-
Agrar-, Forst- und Ernährungs- wissenschaften	i	249	238	2	12	176	48	-	-	11
	w	102	99	1	4	69	25	-	-	3
Ingenieurwissenschaften	i	2 175	2 107	81	336	1 325	327	-	38	68
	w	466	452	16	66	291	76	-	3	14
Kunst, Kunstwissenschaft	i	372	368	13	100	212	43	-	-	4
	w	307	305	11	73	180	41	-	-	2
Zusammen	i	15 421	15 007	472	2 910	8 624	2 587	133	281	414
	w	8 326	8 167	205	1 602	4 767	1 376	83	134	159
Kunsthochschulen										
Kunst, Kunstwissenschaft	i	566	566	74	136	300	27	-	29	-
	w	338	338	43	84	182	13	-	16	-
Zusammen	i	566	566	74	136	300	27	-	29	-
	w	338	338	43	84	182	13	-	16	-

1) einschließlich Bewertung "vollbefriedigend"

Noch: 9. Abgelegte Abschlussprüfungen im Prüfungsjahr 2011 nach Fächergruppen,
Note der Abschlussprüfung und Hochschularten

Fächergruppe	insgesamt = i weiblich = w	Abgelegte Prüfungen insgesamt	Davon							end- gültig nicht be- standen
			bestanden							
			zu- sammen	mit der Gesamtnote					Note nicht bekannt	
				mit Auszeich- nung	sehr gut	gut ¹⁾	befriedi- gend	aus- reichend		
Fachhochschulen (ohne Verwaltungsfachhochschulen)										
Sprach- und Kulturwissen- schaften	i	237	234	7	31	181	15	-	-	3
	w	189	188	5	24	146	13	-	-	1
Rechts-, Wirtschafts- und Sozial- wissenschaften	i	2 127	2 105	68	280	1 418	339	-	-	22
	w	1 276	1 271	62	209	836	164	-	-	5
Mathematik, Naturwissen- schaften	i	732	723	26	128	473	96	-	-	9
	w	202	202	13	30	127	32	-	-	-
Humanmedizin/Gesundheits- wissenschaften	i	80	80	-	17	53	10	-	-	-
	w	73	73	-	16	49	8	-	-	-
Agrar-, Forst- und Ernährungs- wissenschaften	i	169	169	-	21	116	32	-	-	-
	w	84	84	-	6	62	16	-	-	-
Ingenieurwissenschaften	i	2 382	2 348	21	242	1 597	487	1	-	34
	w	554	549	3	62	389	95	-	-	5
Kunst, Kunstwissenschaft	i	453	451	-	87	345	19	-	-	2
	w	236	235	-	55	173	7	-	-	1
Zusammen	i	6 180	6 110	122	806	4 183	998	1	-	70
	w	2 614	2 602	83	402	1 782	335	-	-	12
Verwaltungsfachhochschulen										
Rechts-, Wirtschafts- und Sozial- wissenschaften	i	314	312	-	-	83	190	39	-	2
	w	159	159	-	-	32	101	26	-	-
Zusammen	i	314	312	-	-	83	190	39	-	2
	w	159	159	-	-	32	101	26	-	-

1) einschließlich Bewertung "vollbefriedigend"

10. Abgelegte Abschlussprüfungen im Prüfungsjahr 2011 nach Prüfungsgruppen, Note der Abschlussprüfung und Hochschularten

Prüfungsgruppe	insgesamt = i weiblich = w	Abgelegte Prüfungen insgesamt	Davon							end- gültig nicht be- standen
			bestanden							
			zu- sammen	mit der Gesamtnote						
				mit Auszeich- nung	sehr gut	gut ¹⁾	befrie- digend	aus- reichend	Note nicht bekannt	
Hochschulen										
Universitärer Abschluss (ohne Lehramtsprüfungen)	i	12 051	11 647	140	1 997	7 047	2 183	121	159	404
	w	6 297	6 147	61	1 116	3 690	1 109	76	95	150
Promotionen	i	1 458	1 458	255	686	362	38	-	117	-
	w	639	639	86	322	178	15	-	38	-
LA, BA und MA an Grund- und Hauptschulen/Primarstufe	i	138	135	14	6	82	33	-	-	3
	w	123	120	12	6	74	28	-	-	3
LA, BA und MA an Realschulen/ Sekundarstufe I	i	110	107	4	4	46	49	4	-	3
	w	74	71	4	1	34	29	3	-	3
LA, BA und MA an Gymnasien/ Sekundarstufe II, allgemein- bildende Schulen	i	696	694	53	88	427	119	7	-	2
	w	463	462	38	53	281	86	4	-	1
LA, BA und MA an Sonder- schulen/Förderschulen	i	208	207	-	77	109	21	-	-	1
	w	176	175	-	66	95	14	-	-	1
LA, BA und MA an beruflichen Schulen/Sekundarstufe II, berufliche Schulen	i	148	148	6	6	102	33	1	-	-
	w	113	113	4	4	82	23	-	-	-
LA Bachelor	i	598	597	-	46	451	100	-	-	1
	w	430	429	-	35	330	64	-	-	1
Künstlerischer Abschluss	i	498	498	74	124	246	25	-	29	-
	w	291	291	43	76	144	12	-	16	-
Fachhochschulabschluss	i	6 508	6 436	117	807	4 284	1 188	40	-	72
	w	2 786	2 774	79	403	1 830	436	26	-	12
Sonstiger Abschluss	i	68	68	5	11	34	13	-	5	-
	w	45	45	4	6	25	9	-	1	-
Zusammen	i	22 481	21 995	668	3 852	13 190	3 802	173	310	486
	w	11 437	11 266	331	2 088	6 763	1 825	109	150	171
Universitäten										
Universitärer Abschluss (ohne Lehramtsprüfungen)	i	12 051	11 647	140	1 997	7 047	2 183	121	159	404
	w	6 297	6 147	61	1 116	3 690	1 109	76	95	150
Promotionen	i	1 458	1 458	255	686	362	38	-	117	-
	w	639	639	86	322	178	15	-	38	-
LA, BA und MA an Grund- und Hauptschulen/Primarstufe	i	138	135	14	6	82	33	-	-	3
	w	123	120	12	6	74	28	-	-	3
LA, BA und MA an Realschulen/ Sekundarstufe I	i	110	107	4	4	46	49	4	-	3
	w	74	71	4	1	34	29	3	-	3
LA, BA und MA an Gymnasien/ Sekundarstufe II, allgemein- bildende Schulen	i	679	677	53	81	419	117	7	-	2
	w	455	454	38	48	279	85	4	-	1
LA, BA und MA an Sonder- schulen/Förderschulen	i	208	207	-	77	109	21	-	-	1
	w	176	175	-	66	95	14	-	-	1
LA, BA und MA an beruflichen Schulen/Sekundarstufe II, berufliche Schulen	i	148	148	6	6	102	33	1	-	-
	w	113	113	4	4	82	23	-	-	-
LA Bachelor	i	566	565	-	42	423	100	-	-	1
	w	408	407	-	33	310	64	-	-	1

1) einschließlich Bewertung "vollbefriedigend"

Noch: 10. Abgelegte Abschlussprüfungen im Prüfungsjahr 2011 nach Prüfungsgruppen,
Note der Abschlussprüfung und Hochschularten

Prüfungsgruppe	insgesamt = i weiblich = w	Abgelegte Prüfungen insgesamt	Davon							end- gültig nicht be- standen
			bestanden							
			zu- sammen	mit der Gesamtnote						
				mit Auszeich- nung	sehr gut	gut ¹⁾	befrie- digend	aus- reichend	Note nicht bekannt	

noch: Universitäten										
Sonstiger Abschluss	i	63	63	-	11	34	13	-	5	-
	w	41	41	-	6	25	9	-	1	-
Zusammen	i	15 421	15 007	472	2 910	8 624	2 587	133	281	414
	w	8 326	8 167	205	1 602	4 767	1 376	83	134	159

Kunsthochschulen										
LA, BA und MA an Gymnasien/ Sekundarstufe II, allgemein- bildende Schulen	i	17	17	-	7	8	2	-	-	-
	w	8	8	-	5	2	1	-	-	-
LA Bachelor	i	32	32	-	4	28	-	-	-	-
	w	22	22	-	2	20	-	-	-	-
Künstlerischer Abschluss	i	498	498	74	124	246	25	-	29	-
	w	291	291	43	76	144	12	-	16	-
Fachhochschulabschluss	i	19	19	-	1	18	-	-	-	-
	w	17	17	-	1	16	-	-	-	-
Zusammen	i	566	566	74	136	300	27	-	29	-
	w	338	338	43	84	182	13	-	16	-

Fachhochschulen (ohne Verwaltungsfachhochschulen)										
Fachhochschulabschluss	i	6 175	6 105	117	806	4 183	998	1	-	70
	w	2 610	2 598	79	402	1 782	335	-	-	12
Sonstiger Abschluss	i	5	5	5	-	-	-	-	-	-
	w	4	4	4	-	-	-	-	-	-
Zusammen	i	6 180	6 110	122	806	4 183	998	1	-	70
	w	2 614	2 602	83	402	1 782	335	-	-	12

Verwaltungsfachhochschulen										
Fachhochschulabschluss	i	314	312	-	-	83	190	39	-	2
	w	159	159	-	-	32	101	26	-	-
Zusammen	i	314	312	-	-	83	190	39	-	2
	w	159	159	-	-	32	101	26	-	-

1) einschließlich Bewertung "vollbefriedigend"

11. Bestandene Abschlussprüfungen an Hochschulen insgesamt im Prüfungsjahr 2011 nach Fächergruppen, 1. Studienfach (bundeseinheitlich) und Art der Prüfung

Fächergruppe bundeseinheitliches Studienfach Prüfung	Insgesamt	Weiblich	Davon als			
			Erstabschluss		weiterer Abschluss	
			insgesamt	weiblich	insgesamt	weiblich
Sprach- und Kulturwissenschaften	4 425	3 333	3 634	2 770	791	563
Afrikanistik	49	36	42	33	7	3
Bachelor an Universitäten	25	20	25	20	-	-
Magister	17	13	17	13	-	-
Master an Universitäten	3	2	-	-	3	2
Promotion	4	1	-	-	4	1
Ägyptologie	15	12	12	10	3	2
Bachelor an Universitäten	9	7	9	7	-	-
Magister	3	3	3	3	-	-
Master an Universitäten	3	2	-	-	3	2
Allgemeine Literaturwissenschaft	6	5	3	3	3	2
Magister	3	3	3	3	-	-
Master an Universitäten	3	2	-	-	3	2
Allgemeine Sprachwissenschaft/Indogermanistik	167	134	139	115	28	19
Bachelor an Universitäten	83	68	82	67	1	1
Diplom (FH)	14	14	14	14	-	-
Magister	43	34	43	34	-	-
Master an Fachhochschulen	1	1	-	-	1	1
Master an Universitäten	19	14	-	-	19	14
Promotion	7	3	-	-	7	3
Alte Geschichte	7	6	6	5	1	1
Magister	6	5	6	5	-	-
Master an Universitäten	1	1	-	-	1	1
Amerikanistik/Amerikakunde	76	56	70	51	6	5
Bachelor an Universitäten	37	26	36	25	1	1
Magister	35	27	34	26	1	1
Master an Universitäten	4	3	-	-	4	3
Angewandte Sprachwissenschaft	1	1	-	-	1	1
Promotion	1	1	-	-	1	1
Anglistik/Englisch	326	265	293	243	33	22
Bachelor an Universitäten	63	50	62	50	1	-
Diplom (U) - Dolmetscher	10	6	10	6	-	-
Diplom (U) - Übersetzer	25	23	25	23	-	-
Magister	74	61	71	60	3	1
Master an Universitäten	13	10	-	-	13	10
Promotion	6	4	-	-	6	4
LA Grundschulen	14	14	13	13	1	1
LA Mittelstufe/Sekundarstufe I	1	-	1	-	-	-
LA Gymnasien	90	72	86	69	4	3
LA Master Gymnasien	4	2	-	-	4	2
LA Bachelor (soweit keine Differenzierung möglich)	26	23	25	22	1	1
Arabisch/Arabistik	45	28	35	24	10	4
Bachelor an Universitäten	17	14	17	14	-	-
Diplom (U) - Übersetzer	2	-	2	-	-	-
Magister	16	10	16	10	-	-
Master an Universitäten	10	4	-	-	10	4

Noch: 11. Bestandene Abschlussprüfungen an Hochschulen insgesamt im Prüfungsjahr 2011
nach Fächergruppen, 1. Studienfach (bundeseinheitlich) und Art der Prüfung

Fächergruppe bundeseinheitliches Studienfach Prüfung	Insgesamt	Weiblich	Davon als			
			Erstabschluss		weiterer Abschluss	
			insgesamt	weiblich	insgesamt	weiblich
Noch: Sprach- und Kulturwissenschaften						
Archäologie	21	11	21	11	-	-
Bachelor an Universitäten	14	7	14	7	-	-
Magister	7	4	7	4	-	-
Asiatische Sprachen und Kulturen/Asien- wissenschaften	6	5	5	5	1	-
Bachelor an Universitäten	6	5	5	5	1	-
Ausländerpädagogik	42	24	-	-	42	24
Master an Universitäten	42	24	-	-	42	24
Berufsbezogene Fremdsprachenausbildung	104	84	104	84	-	-
Bachelor an Fachhochschulen	45	36	45	36	-	-
Diplom (FH)	53	42	53	42	-	-
Magister	6	6	6	6	-	-
Berufspädagogik	79	50	-	-	79	50
Abschlusszeugnis/Zertifikat	5	1	-	-	5	1
Diplom (U) - Lehrer	67	48	-	-	67	48
Promotion	7	1	-	-	7	1
Bibliothekswissenschaften/-wesen (nicht an Verwaltungsfachhochschulen)	31	24	31	24	-	-
Diplom (FH)	31	24	31	24	-	-
Deutsch für Ausländer	120	106	58	47	62	59
Abschlusszeugnis/Zertifikat	12	12	-	-	12	12
Bachelor an Universitäten	23	22	23	22	-	-
Magister	30	23	30	23	-	-
Master an Universitäten	26	24	-	-	26	24
Promotion	1	1	-	-	1	1
LA Grundschulen	11	11	-	-	11	11
LA Mittelstufe/Sekundarstufe I	1	1	-	-	1	1
LA Gymnasien	15	11	5	2	10	9
LA berufliche Schulen	1	1	-	-	1	1
Erwachsenenbildung und außerschulische Jugendbildung	6	6	6	6	-	-
Magister	6	6	6	6	-	-
Erziehungswissenschaft (Pädagogik)	492	383	461	356	31	27
Bachelor an Fachhochschulen	16	16	16	16	-	-
Bachelor an Universitäten	141	114	137	110	4	4
Magister	53	48	52	47	1	1
Master an Universitäten	12	11	-	-	12	11
Promotion	6	5	-	-	6	5
LA Bachelor berufliche Schulen	56	49	52	47	4	2
LA Bachelor (soweit keine Differenzierung möglich)	208	140	204	136	4	4
Ethik	58	42	31	23	27	19
LA Grundschulen	7	6	7	6	-	-
LA Mittelstufe/Sekundarstufe I	6	4	-	-	6	4
LA Gymnasien	29	23	14	12	15	11
LA Master Gymnasien	2	2	-	-	2	2

Noch: 11. Bestandene Abschlussprüfungen an Hochschulen insgesamt im Prüfungsjahr 2011
nach Fächergruppen, 1. Studienfach (bundeseinheitlich) und Art der Prüfung

Fächergruppe bundeseinheitliches Studienfach Prüfung	Insgesamt	Weiblich	Davon als			
			Erstabschluss		weiterer Abschluss	
			insgesamt	weiblich	insgesamt	weiblich
Noch: Sprach- und Kulturwissenschaften						
noch: Ethik						
LA berufliche Schulen	4	2	-	-	4	2
LA Bachelor (soweit keine Differenzierung möglich)	10	5	10	5	-	-
Ethnologie	28	18	22	14	6	4
Bachelor an Universitäten	10	7	10	7	-	-
Magister	12	7	12	7	-	-
Master an Universitäten	2	2	-	-	2	2
Promotion	4	2	-	-	4	2
Europäische Ethnologie und Kulturwissenschaft	96	70	94	68	2	2
Bachelor an Universitäten	41	30	41	30	-	-
Magister	53	38	53	38	-	-
Master an Universitäten	1	1	-	-	1	1
Promotion	1	1	-	-	1	1
Evangelische Religionspädagogik/kirchliche Bildungsarbeit	85	71	75	64	10	7
Diplom (FH)	19	16	19	16	-	-
LA Grundschulen	23	17	23	17	-	-
LA Mittelstufe/Sekundarstufe I	1	-	-	-	1	-
LA Gymnasien	9	7	5	4	4	3
LA Master Gymnasien	3	2	-	-	3	2
LA Sonderschulen/Förderschulen	1	1	-	-	1	1
LA Bachelor (soweit keine Differenzierung möglich)	29	28	28	27	1	1
Evangelische Theologie/- Religionslehre	44	12	38	10	6	2
Bachelor an Universitäten	11	3	11	3	-	-
Diplom (U)	3	-	3	-	-	-
Kirchliche Prüfung	24	6	22	5	2	1
Magister	2	2	2	2	-	-
Promotion	4	1	-	-	4	1
Französisch	84	76	83	75	1	1
Diplom (U) - Dolmetscher	5	4	5	4	-	-
Diplom (U) - Übersetzer	10	10	10	10	-	-
Magister	9	7	9	7	-	-
LA Gymnasien	53	48	52	47	1	1
LA Bachelor (soweit keine Differenzierung möglich)	7	7	7	7	-	-
Gehörlosen-/Schwerhörigenpädagogik	17	15	-	-	17	15
LA Sonderschulen/Förderschulen	17	15	-	-	17	15
Geistigbehindertenpädagogik/Praktisch- Bildbaren-Pädagogik	37	25	19	11	18	14
LA Sonderschulen/Förderschulen	37	25	19	11	18	14
Germanistik/Deutsch	525	439	466	391	59	48
Bachelor an Universitäten	119	95	119	95	-	-
Magister	157	130	154	127	3	3
Master an Universitäten	32	29	-	-	32	29
Promotion	11	7	-	-	11	7

Noch: 11. Bestandene Abschlussprüfungen an Hochschulen insgesamt im Prüfungsjahr 2011
nach Fächergruppen, 1. Studienfach (bundeseinheitlich) und Art der Prüfung

Fächergruppe bundeseinheitliches Studienfach Prüfung	Insgesamt	Weiblich	Davon als			
			Erstabschluss		weiterer Abschluss	
			insgesamt	weiblich	insgesamt	weiblich
Noch: Sprach- und Kulturwissenschaften						
noch: Germanistik/Deutsch						
LA Grundschulen	19	18	19	18	-	-
LA Master Grundschulen	4	4	-	-	4	4
LA Mittelstufe/Sekundarstufe I	28	24	28	24	-	-
LA Gymnasien	86	73	85	72	1	1
LA Master Gymnasien	6	3	-	-	6	3
LA Bachelor (soweit keine Differenzierung möglich)	63	56	61	55	2	1
Geschichte	309	147	271	132	38	15
Bachelor an Universitäten	113	52	112	52	1	-
Magister	21	13	19	12	2	1
Master an Universitäten	15	7	-	-	15	7
Promotion	9	4	-	-	9	4
LA Mittelstufe/Sekundarstufe I	31	18	31	18	-	-
LA Gymnasien	90	38	86	37	4	1
LA Master Gymnasien	7	2	-	-	7	2
LA Bachelor (soweit keine Differenzierung möglich)	23	13	23	13	-	-
Griechisch	8	2	7	2	1	-
Bachelor an Universitäten	2	1	2	1	-	-
LA Gymnasien	4	1	3	1	1	-
LA Bachelor (soweit keine Differenzierung möglich)	2	-	2	-	-	-
Grundschul-/Primarstufenpädagogik	22	18	21	18	1	-
LA Grundschulen	22	18	21	18	1	-
Indologie	4	3	3	2	1	1
Magister	4	3	3	2	1	1
Interdisziplinäre Studien (Schwerpunkt Sprach- und Kulturwissenschaften)	204	172	191	159	13	13
Bachelor an Universitäten	181	156	179	154	2	2
Magister	13	6	12	5	1	1
Master an Universitäten	10	10	-	-	10	10
Italienisch	11	10	10	9	1	1
Diplom (U) - Übersetzer	1	1	1	1	-	-
Magister	6	5	6	5	-	-
LA Gymnasien	2	2	2	2	-	-
LA Master Gymnasien	1	1	-	-	1	1
LA Bachelor (soweit keine Differenzierung möglich)	1	1	1	1	-	-
Japanologie	29	21	28	20	1	1
Bachelor an Universitäten	14	10	14	10	-	-
Magister	14	10	14	10	-	-
Master an Universitäten	1	1	-	-	1	1
Katholische Religionspädagogik/kirchliche Bildungsarbeit	8	7	8	7	-	-
LA Grundschulen	7	6	7	6	-	-
LA Gymnasien	1	1	1	1	-	-

Noch: 11. Bestandene Abschlussprüfungen an Hochschulen insgesamt im Prüfungsjahr 2011
nach Fächergruppen, 1. Studienfach (bundeseinheitlich) und Art der Prüfung

Fächergruppe bundeseinheitliches Studienfach Prüfung	Insgesamt	Weiblich	Davon als			
			Erstabschluss		weiterer Abschluss	
			insgesamt	weiblich	insgesamt	weiblich
Noch: Sprach- und Kulturwissenschaften						
Klassische Philologie	2	1	-	-	2	1
Promotion	2	1	-	-	2	1
Körperbehindertenpädagogik	35	31	13	12	22	19
LA Sonderschulen/Förderschulen	35	31	13	12	22	19
Latein	31	22	15	11	16	11
Magister	1	-	1	-	-	-
LA Gymnasien	29	21	13	10	16	11
LA Bachelor (soweit keine Differenzierung möglich)	1	1	1	1	-	-
Lernbehindertenpädagogik	41	33	17	17	24	16
Promotion	1	-	-	-	1	-
LA Sonderschulen/Förderschulen	40	33	17	17	23	16
Medienwissenschaft	155	105	113	75	42	30
Bachelor an Universitäten	101	66	99	65	2	1
Magister	14	10	14	10	-	-
Master an Universitäten	36	27	-	-	36	27
Promotion	4	2	-	-	4	2
Mittlere und neuere Geschichte	56	23	51	22	5	1
Magister	51	22	51	22	-	-
Master an Universitäten	1	-	-	-	1	-
Promotion	4	1	-	-	4	1
Orientalistik/Altorientalistik	7	5	5	4	2	1
Bachelor an Universitäten	1	1	1	1	-	-
Magister	4	3	4	3	-	-
Promotion	2	1	-	-	2	1
Philosophie	94	34	81	31	13	3
Bachelor an Universitäten	50	19	49	18	1	1
Magister	33	13	32	13	1	-
Master an Universitäten	5	2	-	-	5	2
Promotion	6	-	-	-	6	-
Polnisch	19	14	19	14	-	-
Diplom (FH) - Übersetzer	17	12	17	12	-	-
Diplom (U) - Übersetzer	1	1	1	1	-	-
LA Bachelor (soweit keine Differenzierung möglich)	1	1	1	1	-	-
Portugiesisch	1	1	1	1	-	-
Diplom (U) - Übersetzer	1	1	1	1	-	-
Psychologie	409	333	346	291	63	42
Bachelor an Universitäten	114	93	108	89	6	4
Diplom (FH)	25	15	25	15	-	-
Diplom (U)	222	192	210	184	12	8
Magister	4	4	3	3	1	1
Master an Universitäten	14	10	-	-	14	10
Promotion	30	19	-	-	30	19

Noch: 11. Bestandene Abschlussprüfungen an Hochschulen insgesamt im Prüfungsjahr 2011
nach Fächergruppen, 1. Studienfach (bundeseinheitlich) und Art der Prüfung

Fächergruppe bundeseinheitliches Studienfach Prüfung	Insgesamt	Weiblich	Davon als			
			Erstabschluss		weiterer Abschluss	
			insgesamt	weiblich	insgesamt	weiblich
Noch: Sprach- und Kulturwissenschaften						
Religionswissenschaft	11	8	9	7	2	1
Magister	9	7	9	7	-	-
Master an Universitäten	1	-	-	-	1	-
Promotion	1	1	-	-	1	1
Romanistik	63	52	55	47	8	5
Bachelor an Universitäten	38	33	36	31	2	2
Diplom (U) - Übersetzer	1	1	1	1	-	-
Magister	18	15	18	15	-	-
Master an Universitäten	4	3	-	-	4	3
Promotion	2	-	-	-	2	-
Russisch	19	19	18	18	1	1
Diplom (U) - Dolmetscher	2	2	2	2	-	-
Diplom (U) - Übersetzer	3	3	3	3	-	-
LA Grundschulen	6	6	6	6	-	-
LA Gymnasien	6	6	5	5	1	1
LA Bachelor (soweit keine Differenzierung möglich)	2	2	2	2	-	-
Sinologie/Koreanistik	24	16	22	15	2	1
Bachelor an Universitäten	13	8	13	8	-	-
Magister	10	7	9	7	1	-
Master an Universitäten	1	1	-	-	1	1
Slawistik (Slawische Philologie)	41	35	36	31	5	4
Bachelor an Universitäten	14	12	13	11	1	1
Magister	23	20	23	20	-	-
Master an Universitäten	3	2	-	-	3	2
Promotion	1	1	-	-	1	1
Sonderpädagogik	108	93	77	67	31	26
LA Master Sonderschulen/Förderschulen	31	26	-	-	31	26
LA Bachelor (soweit keine Differenzierung möglich)	77	67	77	67	-	-
Sorbisch	7	4	6	4	1	-
Bachelor an Universitäten	1	-	1	-	-	-
Magister	1	-	1	-	-	-
Promotion	1	-	-	-	1	-
LA Gymnasien	1	1	1	1	-	-
LA Bachelor (soweit keine Differenzierung möglich)	3	3	3	3	-	-
Spanisch	54	43	50	40	4	3
Diplom (U) - Dolmetscher	7	6	7	6	-	-
Diplom (U) - Übersetzer	7	6	7	6	-	-
Magister	11	6	11	6	-	-
LA Gymnasien	21	18	18	16	3	2
LA Bachelor (soweit keine Differenzierung möglich)	8	7	7	6	1	1
Sprachheilpädagogik/Logopädie	27	26	8	7	19	19
LA Sonderschulen/Förderschulen	27	26	8	7	19	19

Noch: 11. Bestandene Abschlussprüfungen an Hochschulen insgesamt im Prüfungsjahr 2011
nach Fächergruppen, 1. Studienfach (bundeseinheitlich) und Art der Prüfung

Fächergruppe bundeseinheitliches Studienfach Prüfung	Insgesamt	Weiblich	Davon als			
			Erstabschluss		weiterer Abschluss	
			insgesamt	weiblich	insgesamt	weiblich
Noch: Sprach- und Kulturwissenschaften						
Südslawisch	3	1	3	1	-	-
Magister	3	1	3	1	-	-
Tschechisch	15	14	14	13	1	1
Diplom (FH) - Übersetzer	13	12	12	11	1	1
Diplom (U) - Übersetzer	1	1	1	1	-	-
LA Bachelor (soweit keine Differenzierung möglich)	1	1	1	1	-	-
Ur- und Frühgeschichte	9	7	9	7	-	-
Magister	9	7	9	7	-	-
Verhaltensgestörtenpädagogik	18	17	2	2	16	15
LA Sonderschulen/Förderschulen	18	17	2	2	16	15
Westslawisch	12	12	11	11	1	1
Bachelor an Universitäten	6	6	6	6	-	-
Magister	5	5	5	5	-	-
Master an Universitäten	1	1	-	-	1	1
Wirtschafts-/Sozialgeschichte	2	-	-	-	2	-
Promotion	2	-	-	-	2	-
Sport	416	200	356	165	60	35
Sportpädagogik/Sportpsychologie	296	144	251	115	45	29
Bachelor an Universitäten	97	48	97	48	-	-
Diplom (U)	80	33	80	33	-	-
Magister	21	13	21	13	-	-
Master an Universitäten	28	18	-	-	28	18
Promotion	3	1	-	-	3	1
LA Mittelstufe/Sekundarstufe I	2	-	2	-	-	-
LA Gymnasien	11	5	10	4	1	1
LA Master Gymnasien	10	6	-	-	10	6
LA Bachelor (soweit keine Differenzierung möglich)	44	20	41	17	3	3
Sportwissenschaft	120	56	105	50	15	6
Bachelor an Universitäten	39	28	37	26	2	2
Magister	69	24	68	24	1	-
Master an Universitäten	10	4	-	-	10	4
Promotion	2	-	-	-	2	-
Rechts-, Wirtschafts- und Sozialwissenschaften	5 954	3 349	4 882	2 897	1 072	452
Archivwesen	36	30	36	30	-	-
Bachelor an Fachhochschulen	17	14	17	14	-	-
Diplom (FH)	18	15	18	15	-	-
Magister	1	1	1	1	-	-
Betriebswirtschaftslehre	1 345	807	1 120	713	225	94
Bachelor an Fachhochschulen	395	260	394	259	1	1
Bachelor an Universitäten	1	-	1	-	-	-
Diplom (FH)	337	213	301	198	36	15
Diplom (U)	428	256	423	255	5	1
Magister	1	1	1	1	-	-
Master an Fachhochschulen	29	14	-	-	29	14

Noch: 11. Bestandene Abschlussprüfungen an Hochschulen insgesamt im Prüfungsjahr 2011
nach Fächergruppen, 1. Studienfach (bundeseinheitlich) und Art der Prüfung

Fächergruppe bundeseinheitliches Studienfach Prüfung	Insgesamt	Weiblich	Davon als			
			Erstabschluss		weiterer Abschluss	
			insgesamt	weiblich	insgesamt	weiblich
Noch: Rechts-, Wirtschafts- und Sozialwissen- schaften noch: Betriebswirtschaftslehre						
Master an Universitäten	118	51	-	-	118	51
Promotion	36	12	-	-	36	12
Europäische Wirtschaft	72	57	45	33	27	24
Bachelor an Fachhochschulen	45	33	45	33	-	-
Master an Fachhochschulen	27	24	-	-	27	24
Facility Management	27	22	26	22	1	-
Bachelor an Fachhochschulen	26	22	26	22	-	-
Master an Fachhochschulen	1	-	-	-	1	-
Finanzverwaltung	77	48	71	44	6	4
Staatliche Laufbahnprüfung (VerwFH)	77	48	71	44	6	4
Innere Verwaltung	80	55	76	53	4	2
Staatliche Laufbahnprüfung (VerwFH)	80	55	76	53	4	2
Interdisziplinäre Studien (Schwerpunkt Rechts-, Wirtschafts- und Sozialwissenschaften)	74	48	46	30	28	18
Bachelor an Fachhochschulen	34	28	34	28	-	-
Bachelor an Universitäten	2	-	2	-	-	-
Diplom (U)	10	2	10	2	-	-
Master an Fachhochschulen	26	16	-	-	26	16
Master an Universitäten	2	2	-	-	2	2
Internationale Betriebswirtschaft/Management	162	96	81	61	81	35
Bachelor an Fachhochschulen	54	43	53	42	1	1
Bachelor an Universitäten	28	19	27	18	1	1
Diplom (U)	8	8	1	1	7	7
Master an Fachhochschulen	10	3	-	-	10	3
Master an Universitäten	62	23	-	-	62	23
Kommunikationswissenschaft/Publizistik	278	198	224	157	54	41
Bachelor an Universitäten	133	98	133	98	-	-
Diplom (U)	24	14	24	14	-	-
Magister	67	45	67	45	-	-
Master an Universitäten	51	39	-	-	51	39
Promotion	3	2	-	-	3	2
Lernbereich Gesellschaftslehre	31	14	22	11	9	3
LA Master Mittelstufe/Sekundarstufe I	1	-	-	-	1	-
LA Mittelstufe/Sekundarstufe I	6	3	4	2	2	1
LA Gymnasien	15	9	11	7	4	2
LA Master Gymnasien	1	-	-	-	1	-
LA Bachelor (soweit keine Differenzierung möglich)	8	2	7	2	1	-
Medienwirtschaft/Medienmanagement	29	26	29	26	-	-
Bachelor an Fachhochschulen	29	26	29	26	-	-
Ost- und Südosteuropa	37	28	33	25	4	3
Bachelor an Universitäten	33	25	33	25	-	-
Master an Universitäten	2	1	-	-	2	1
Promotion	2	2	-	-	2	2

Noch: 11. Bestandene Abschlussprüfungen an Hochschulen insgesamt im Prüfungsjahr 2011
nach Fächergruppen, 1. Studienfach (bundeseinheitlich) und Art der Prüfung

Fächergruppe bundeseinheitliches Studienfach Prüfung	Insgesamt	Weiblich	Davon als			
			Erstabschluss		weiterer Abschluss	
			insgesamt	weiblich	insgesamt	weiblich
Noch: Rechts-, Wirtschafts- und Sozialwissen- schaften						
Politikwissenschaft/Politologie	307	134	271	120	36	14
Bachelor an Universitäten	143	70	142	70	1	-
Diplom (U)	21	5	20	5	1	-
Magister	113	47	109	45	4	2
Master an Universitäten	9	4	-	-	9	4
Promotion	21	8	-	-	21	8
Polizei/Verfassungsschutz	111	27	106	27	5	-
Staatliche Laufbahnprüfung (VerwFH)	111	27	106	27	5	-
Rechtspflege	15	11	15	11	-	-
Staatliche Laufbahnprüfung (VerwFH)	15	11	15	11	-	-
Rechtswissenschaft	458	273	393	241	65	32
Bachelor an Universitäten	238	148	237	147	1	1
Magister	8	6	-	-	8	6
Master an Universitäten	19	9	-	-	19	9
Promotion	37	16	-	-	37	16
Staatsexamen	156	94	156	94	-	-
Soziale Arbeit	194	140	158	119	36	21
Bachelor an Fachhochschulen	165	124	151	114	14	10
Diplom (FH)	7	5	7	5	-	-
Master an Fachhochschulen	22	11	-	-	22	11
Sozialpädagogik	162	138	144	121	18	17
Bachelor an Fachhochschulen	22	17	22	17	-	-
Diplom (FH)	30	30	29	29	1	1
Diplom (U)	34	28	34	28	-	-
Magister	32	27	32	27	-	-
Master an Universitäten	15	14	-	-	15	14
Promotion	2	2	-	-	2	2
LA berufliche Schulen	27	20	27	20	-	-
Sozialversicherung	29	18	29	18	-	-
Staatliche Laufbahnprüfung (VerwFH)	29	18	29	18	-	-
Sozialwesen	234	198	229	194	5	4
Bachelor an Fachhochschulen	41	35	39	33	2	2
Diplom (FH)	193	163	190	161	3	2
Sozialwissenschaft	30	21	7	6	23	15
Abschlusszeugnis/Zertifikat	5	4	5	4	-	-
Diplom (U)	2	2	2	2	-	-
Master an Fachhochschulen	2	1	-	-	2	1
Master an Universitäten	21	14	-	-	21	14
Soziologie	313	212	271	182	42	30
Bachelor an Universitäten	134	94	129	90	5	4
Diplom (U)	102	68	100	66	2	2
Magister	43	27	42	26	1	1
Master an Universitäten	23	18	-	-	23	18
Promotion	11	5	-	-	11	5

Noch: 11. Bestandene Abschlussprüfungen an Hochschulen insgesamt im Prüfungsjahr 2011
nach Fächergruppen, 1. Studienfach (bundeseinheitlich) und Art der Prüfung

Fächergruppe bundeseinheitliches Studienfach Prüfung	Insgesamt	Weiblich	Davon als			
			Erstabschluss		weiterer Abschluss	
			insgesamt	weiblich	insgesamt	weiblich
Noch: Rechts-, Wirtschafts- und Sozialwissen- schaften						
Tourismuswirtschaft	56	49	30	26	26	23
Bachelor an Fachhochschulen	30	26	30	26	-	-
Master an Fachhochschulen	26	23	-	-	26	23
Verkehrswirtschaft	181	86	170	79	11	7
Bachelor an Universitäten	101	44	100	44	1	-
Diplom (U)	70	35	70	35	-	-
Master an Universitäten	5	4	-	-	5	4
Promotion	5	3	-	-	5	3
Volkswirtschaftslehre	75	25	59	22	16	3
Diplom (U)	66	24	59	22	7	2
Master an Universitäten	4	1	-	-	4	1
Promotion	5	-	-	-	5	-
Wirtschaftsingenieurwesen mit wirtschafts- wissenschaftlichem Schwerpunkt	798	162	554	140	244	22
Bachelor an Fachhochschulen	48	10	48	10	-	-
Bachelor an Universitäten	149	39	143	37	6	2
Diplom (FH)	391	53	167	37	224	16
Diplom (U)	196	56	196	56	-	-
Master an Universitäten	11	4	-	-	11	4
Promotion	3	-	-	-	3	-
Wirtschaftspädagogik	81	65	71	56	10	9
Bachelor an Universitäten	2	2	2	2	-	-
Diplom (U)	41	31	40	30	1	1
Diplom (U) - Lehrer	25	20	25	20	-	-
Magister	4	4	4	4	-	-
Master an Universitäten	7	7	-	-	7	7
Promotion	2	1	-	-	2	1
Wirtschaftsrecht	2	1	-	-	2	1
Master an Universitäten	2	1	-	-	2	1
Wirtschaftswissenschaften	660	360	566	330	94	30
Bachelor an Fachhochschulen	36	24	36	24	-	-
Bachelor an Universitäten	469	274	456	267	13	7
Diplom (FH)	39	34	39	34	-	-
Diplom (U)	52	6	35	5	17	1
Master an Universitäten	12	4	-	-	12	4
Promotion	52	18	-	-	52	18
Mathematik, Naturwissenschaften	3 488	1 361	2 463	917	1 025	444
Astronomie/Astrophysik	5	1	-	-	5	1
LA Gymnasien	5	1	-	-	5	1
Biochemie	71	44	41	21	30	23
Bachelor an Universitäten	41	21	41	21	-	-
Master an Universitäten	19	13	-	-	19	13
Promotion	11	10	-	-	11	10

Noch: 11. Bestandene Abschlussprüfungen an Hochschulen insgesamt im Prüfungsjahr 2011
nach Fächergruppen, 1. Studienfach (bundeseinheitlich) und Art der Prüfung

Fächergruppe bundeseinheitliches Studienfach Prüfung	Insgesamt	Weiblich	Davon als			
			Erstabschluss		weiterer Abschluss	
			insgesamt	weiblich	insgesamt	weiblich
Noch: Mathematik, Naturwissenschaften						
Biologie	326	217	183	122	143	95
Bachelor an Universitäten	90	61	90	61	-	-
Diplom (U)	66	45	65	44	1	1
Master an Universitäten	45	32	-	-	45	32
Promotion	92	58	-	-	92	58
LA Mittelstufe/Sekundarstufe I	1	1	1	1	-	-
LA Gymnasien	12	7	12	7	-	-
LA Master Gymnasien	5	4	-	-	5	4
LA Bachelor (soweit keine Differenzierung möglich)	15	9	15	9	-	-
Biotechnologie	162	107	120	86	42	21
Bachelor an Fachhochschulen	62	45	62	45	-	-
Bachelor an Universitäten	34	26	34	26	-	-
Diplom (FH)	24	15	24	15	-	-
Master an Universitäten	42	21	-	-	42	21
Chemie	494	221	244	95	250	126
Abschlusszeugnis/Zertifikat	18	12	-	-	18	12
Bachelor an Universitäten	156	59	155	59	1	-
Diplom (FH)	18	9	18	9	-	-
Diplom (U)	60	23	60	23	-	-
Master an Universitäten	135	63	-	-	135	63
Promotion	91	50	-	-	91	50
LA Mittelstufe/Sekundarstufe I	1	-	1	-	-	-
LA Gymnasien	4	1	3	1	1	-
LA Master Gymnasien	4	1	-	-	4	1
LA Bachelor (soweit keine Differenzierung möglich)	7	3	7	3	-	-
Computer- und Kommunikationstechniken	69	13	69	13	-	-
Bachelor an Fachhochschulen	20	6	20	6	-	-
Diplom (FH)	49	7	49	7	-	-
Geographie/Erdkunde	247	119	238	111	9	8
Bachelor an Universitäten	103	52	103	52	-	-
Diplom (U)	114	46	113	45	1	1
Master an Universitäten	1	-	-	-	1	-
Promotion	7	7	-	-	7	7
LA Mittelstufe/Sekundarstufe I	5	4	5	4	-	-
LA Gymnasien	17	10	17	10	-	-
Geologie/Paläontologie	21	10	17	9	4	1
Diplom (U)	17	9	17	9	-	-
Promotion	4	1	-	-	4	1
Geoökologie/Biogeographie	36	24	35	24	1	-
Bachelor an Universitäten	17	12	17	12	-	-
Diplom (U)	18	12	18	12	-	-
Promotion	1	-	-	-	1	-
Geophysik	30	15	25	12	5	3
Bachelor an Universitäten	16	7	16	7	-	-
Diplom (U)	9	5	9	5	-	-
Master an Universitäten	4	3	-	-	4	3
Promotion	1	-	-	-	1	-

Noch: 11. Bestandene Abschlussprüfungen an Hochschulen insgesamt im Prüfungsjahr 2011
nach Fächergruppen, 1. Studienfach (bundeseinheitlich) und Art der Prüfung

Fächergruppe bundeseinheitliches Studienfach Prüfung	Insgesamt	Weiblich	Davon als			
			Erstabschluss		weiterer Abschluss	
			insgesamt	weiblich	insgesamt	weiblich
Noch: Mathematik, Naturwissenschaften						
Geowissenschaften	46	21	40	18	6	3
Bachelor an Universitäten	36	17	36	17	-	-
Diplom (U)	4	1	4	1	-	-
Master an Universitäten	5	3	-	-	5	3
Promotion	1	-	-	-	1	-
Informatik	572	98	399	69	173	29
Bachelor an Fachhochschulen	125	7	125	7	-	-
Bachelor an Universitäten	60	12	58	11	2	1
Diplom (FH)	76	36	76	36	-	-
Diplom (U)	140	14	136	13	4	1
Magister	2	1	2	1	-	-
Master an Fachhochschulen	52	4	-	-	52	4
Master an Universitäten	57	13	-	-	57	13
Promotion	44	5	-	-	44	5
LA Mittelstufe/Sekundarstufe I	3	2	-	-	3	2
LA Gymnasien	11	4	2	1	9	3
LA Master Gymnasien	1	-	-	-	1	-
LA berufliche Schulen	1	-	-	-	1	-
Ingenieurinformatik/Technische Informatik	53	3	44	3	9	-
Bachelor an Universitäten	6	-	5	-	1	-
Diplom (FH)	10	-	10	-	-	-
Diplom (U)	35	3	29	3	6	-
Promotion	2	-	-	-	2	-
Interdisziplinäre Studien (Schwerpunkt Naturwissenschaften)	131	70	43	26	88	44
Bachelor an Universitäten	21	12	21	12	-	-
Diplom (U)	22	14	22	14	-	-
Master an Fachhochschulen	40	11	-	-	40	11
Master an Universitäten	9	4	-	-	9	4
Promotion	39	29	-	-	39	29
Lebensmittelchemie	86	61	42	30	44	31
Diplom (U)	42	30	-	-	42	30
Promotion	2	1	-	-	2	1
Staatsexamen	42	30	42	30	-	-
Mathematik	277	115	229	93	48	22
Bachelor an Fachhochschulen	27	7	27	7	-	-
Bachelor an Universitäten	22	4	21	3	1	1
Diplom (FH)	14	5	14	5	-	-
Diplom (U)	68	26	67	26	1	-
Master an Universitäten	9	3	-	-	9	3
Promotion	19	5	-	-	19	5
LA Grundschulen	4	3	4	3	-	-
LA Master Grundschulen	9	9	-	-	9	9
LA Master Mittelstufe/Sekundarstufe I	1	-	-	-	1	-
LA Mittelstufe/Sekundarstufe I	10	8	10	8	-	-
LA Gymnasien	76	37	74	35	2	2
LA Master Gymnasien	6	2	-	-	6	2
LA Bachelor (soweit keine Differenzierung möglich)	12	6	12	6	-	-

Noch: 11. Bestandene Abschlussprüfungen an Hochschulen insgesamt im Prüfungsjahr 2011
nach Fächergruppen, 1. Studienfach (bundeseinheitlich) und Art der Prüfung

Fächergruppe bundeseinheitliches Studienfach Prüfung	Insgesamt	Weiblich	Davon als			
			Erstabschluss		weiterer Abschluss	
			insgesamt	weiblich	insgesamt	weiblich
Noch: Mathematik, Naturwissenschaften						
Medieninformatik	173	38	155	34	18	4
Bachelor an Fachhochschulen	48	15	48	15	-	-
Bachelor an Universitäten	11	3	11	3	-	-
Diplom (FH)	30	3	30	3	-	-
Diplom (U)	66	13	66	13	-	-
Master an Fachhochschulen	18	4	-	-	18	4
Meteorologie	33	13	25	12	8	1
Bachelor an Universitäten	13	7	13	7	-	-
Diplom (U)	12	5	12	5	-	-
Promotion	8	1	-	-	8	1
Mineralogie	7	2	-	-	7	2
Master an Universitäten	7	2	-	-	7	2
Pharmazie	63	44	51	36	12	8
Diplom (U)	14	9	3	2	11	7
Promotion	1	1	-	-	1	1
Staatsexamen	48	34	48	34	-	-
Physik	345	58	235	38	110	20
Bachelor an Universitäten	64	11	63	11	1	-
Diplom (U)	166	25	166	25	-	-
Master an Universitäten	17	3	-	-	17	3
Promotion	89	14	-	-	89	14
LA Mittelstufe/Sekundarstufe I	1	-	1	-	-	-
LA Gymnasien	1	1	1	1	-	-
LA Master Gymnasien	3	3	-	-	3	3
LA Bachelor (soweit keine Differenzierung möglich)	4	1	4	1	-	-
Technomathematik	16	4	13	3	3	1
Diplom (U)	14	4	13	3	1	1
Master an Fachhochschulen	1	-	-	-	1	-
Promotion	1	-	-	-	1	-
Wirtschaftsinformatik	107	11	100	11	7	-
Bachelor an Fachhochschulen	12	2	12	2	-	-
Bachelor an Universitäten	28	4	28	4	-	-
Diplom (FH)	40	4	37	4	3	-
Diplom (U)	23	1	23	1	-	-
Promotion	4	-	-	-	4	-
Wirtschaftsmathematik	118	52	115	51	3	1
Bachelor an Universitäten	6	4	6	4	-	-
Diplom (FH)	57	22	56	22	1	-
Diplom (U)	53	25	53	25	-	-
Master an Universitäten	2	1	-	-	2	1
Humanmedizin/Gesundheitswissenschaften	1 283	809	801	537	482	272
Gesundheitspädagogik	22	21	22	21	-	-
LA berufliche Schulen	22	21	22	21	-	-
Gesundheitswissenschaften/-management	101	74	72	61	29	13
Bachelor an Fachhochschulen	55	51	55	51	-	-

Noch: 11. Bestandene Abschlussprüfungen an Hochschulen insgesamt im Prüfungsjahr 2011
nach Fächergruppen, 1. Studienfach (bundeseinheitlich) und Art der Prüfung

Fächergruppe bundeseinheitliches Studienfach Prüfung	Insgesamt	Weiblich	Davon als			
			Erstabschluss		weiterer Abschluss	
			insgesamt	weiblich	insgesamt	weiblich
Noch: Humanmedizin/Gesundheitswissenschaften noch: Gesundheitswissenschaften/-management						
Bachelor an Universitäten	17	10	17	10	-	-
Magister	11	6	-	-	11	6
Master an Fachhochschulen	1	1	-	-	1	1
Master an Universitäten	17	6	-	-	17	6
Medizin (Allgemein-Medizin)	980	594	581	365	399	229
Abschlusszeugnis/Zertifikat	28	16	-	-	28	16
Master an Universitäten	6	3	-	-	6	3
Promotion	365	210	-	-	365	210
Staatsexamen	581	365	581	365	-	-
Nichtärztliche Heilberufe/Therapien	24	21	24	21	-	-
Diplom (FH)	24	21	24	21	-	-
Pflegewissenschaft/-management	5	4	-	-	5	4
Master an Universitäten	5	4	-	-	5	4
Zahnmedizin	151	95	102	69	49	26
Promotion	47	26	-	-	47	26
Staatsexamen	104	69	102	69	2	-
Veterinärmedizin	182	152	123	108	59	44
Tiermedizin/Veterinärmedizin	182	152	123	108	59	44
Promotion	56	42	-	-	56	42
Staatsexamen	126	110	123	108	3	2
Agrar-, Forst- und Ernährungswissenschaften	407	183	355	165	52	18
Agrarwissenschaft/Landwirtschaft	73	29	73	29	-	-
Bachelor an Fachhochschulen	30	9	30	9	-	-
Diplom (FH)	43	20	43	20	-	-
Forstwissenschaft/-wirtschaft	175	57	131	43	44	14
Bachelor an Universitäten	76	21	76	21	-	-
Diplom (U)	56	23	55	22	1	1
Master an Universitäten	35	10	-	-	35	10
Promotion	8	3	-	-	8	3
Gartenbau	47	24	47	24	-	-
Bachelor an Fachhochschulen	19	15	19	15	-	-
Diplom (FH)	28	9	28	9	-	-
Haushalts- und Ernährungswissenschaft	22	15	22	15	-	-
LA berufliche Schulen	22	15	22	15	-	-
Holzwirtschaft	6	2	-	-	6	2
Master an Universitäten	6	2	-	-	6	2
Landespflege/Landschaftsgestaltung	84	56	82	54	2	2
Bachelor an Fachhochschulen	26	17	25	16	1	1
Diplom (FH)	23	14	23	14	-	-
Diplom (U)	34	24	34	24	-	-
Promotion	1	1	-	-	1	1

Noch: 11. Bestandene Abschlussprüfungen an Hochschulen insgesamt im Prüfungsjahr 2011
nach Fächergruppen, 1. Studienfach (bundeseinheitlich) und Art der Prüfung

Fächergruppe bundeseinheitliches Studienfach Prüfung	Insgesamt	Weiblich	Davon als			
			Erstabschluss		weiterer Abschluss	
			insgesamt	weiblich	insgesamt	weiblich
Ingenieurwissenschaften	4 455	1 001	3 684	849	771	152
Angewandte Systemwissenschaften	7	1	-	-	7	1
Master an Fachhochschulen	7	1	-	-	7	1
Archäometrie (Ingenieurarchäologie)	11	8	11	8	-	-
Diplom (U)	11	8	11	8	-	-
Architektur	324	194	265	163	59	31
Bachelor an Fachhochschulen	96	68	96	68	-	-
Diplom (FH)	90	51	90	51	-	-
Diplom (U)	80	44	79	44	1	-
Master an Fachhochschulen	49	26	-	-	49	26
Promotion	9	5	-	-	9	5
Bauingenieurwesen/Ingenieurbau	350	73	223	56	127	17
Bachelor an Fachhochschulen	13	5	13	5	-	-
Bachelor an Universitäten	1	1	1	1	-	-
Diplom (FH)	209	40	144	35	65	5
Diplom (U)	62	12	57	12	5	-
Master an Fachhochschulen	33	8	-	-	33	8
Master an Universitäten	7	3	-	-	7	3
Promotion	17	1	-	-	17	1
LA berufliche Schulen	8	3	8	3	-	-
Bergbau/Bergtechnik	33	5	28	5	5	-
Diplom (U)	28	5	28	5	-	-
Promotion	5	-	-	-	5	-
Chemieingenieurwesen/Chemietechnik	90	48	85	45	5	3
Bachelor an Fachhochschulen	39	22	39	22	-	-
Diplom (FH)	32	15	32	15	-	-
Diplom (U)	13	7	13	7	-	-
Master an Fachhochschulen	5	3	-	-	5	3
LA berufliche Schulen	1	1	1	1	-	-
Druck- und Reproduktionstechnik	172	68	167	65	5	3
Bachelor an Fachhochschulen	49	10	49	10	-	-
Bachelor an Universitäten	20	7	20	7	-	-
Diplom (FH)	99	48	98	48	1	-
Master an Universitäten	4	3	-	-	4	3
Elektrotechnik/Elektronik	552	37	455	31	97	6
Bachelor an Fachhochschulen	80	2	78	2	2	-
Bachelor an Universitäten	12	1	12	1	-	-
Diplom (FH)	187	11	187	11	-	-
Diplom (U)	181	17	177	17	4	-
Master an Fachhochschulen	33	1	-	-	33	1
Master an Universitäten	3	-	-	-	3	-
Promotion	55	5	-	-	55	5
LA berufliche Schulen	1	-	1	-	-	-
Energietechnik (ohne Elektrotechnik)	9	1	8	1	1	-
Diplom (FH)	8	1	8	1	-	-
Master an Universitäten	1	-	-	-	1	-

Noch: 11. Bestandene Abschlussprüfungen an Hochschulen insgesamt im Prüfungsjahr 2011
nach Fächergruppen, 1. Studienfach (bundeseinheitlich) und Art der Prüfung

Fächergruppe bundeseinheitliches Studienfach Prüfung	Insgesamt	Weiblich	Davon als			
			Erstabschluss		weiterer Abschluss	
			insgesamt	weiblich	insgesamt	weiblich
Noch: Ingenieurwissenschaften						
Fahrzeugtechnik	223	10	210	10	13	-
Bachelor an Universitäten	40	3	32	3	8	-
Diplom (FH)	154	6	154	6	-	-
Diplom (U)	28	1	24	1	4	-
Master an Universitäten	1	-	-	-	1	-
Fertigungs-/Produktionstechnik	105	22	97	22	8	-
Bachelor an Universitäten	23	9	22	9	1	-
Diplom (FH)	66	9	65	9	1	-
Diplom (U)	12	4	10	4	2	-
Master an Universitäten	4	-	-	-	4	-
Glastechnik/Keramik	19	10	8	6	11	4
Diplom (U)	8	6	8	6	-	-
Master an Universitäten	5	3	-	-	5	3
Promotion	6	1	-	-	6	1
Hütten- und Gießereiwesen	9	2	7	2	2	-
Bachelor an Universitäten	8	2	7	2	1	-
Promotion	1	-	-	-	1	-
Interdisziplinäre Studien (Schwerpunkt Ingenieurwissenschaften)	69	27	68	27	1	-
Bachelor an Fachhochschulen	1	1	1	1	-	-
Diplom (FH)	46	26	46	26	-	-
Diplom (U)	22	-	21	-	1	-
Kartographie	61	31	60	30	1	1
Bachelor an Fachhochschulen	23	11	23	11	-	-
Bachelor an Universitäten	5	4	5	4	-	-
Diplom (FH)	14	5	14	5	-	-
Diplom (U)	18	10	18	10	-	-
Promotion	1	1	-	-	1	1
Markscheidewesen	2	-	1	-	1	-
Diplom (U)	1	-	1	-	-	-
Promotion	1	-	-	-	1	-
Maschinenbau/-wesen	937	61	752	48	185	13
Bachelor an Fachhochschulen	105	5	104	5	1	-
Bachelor an Universitäten	55	2	55	2	-	-
Diplom (FH)	196	6	141	6	55	-
Diplom (U)	473	36	452	35	21	1
Master an Fachhochschulen	24	1	-	-	24	1
Promotion	84	11	-	-	84	11
Mechatronik	148	7	144	7	4	-
Bachelor an Fachhochschulen	20	-	20	-	-	-
Diplom (FH)	28	3	27	3	1	-
Diplom (U)	97	4	97	4	-	-
Master an Fachhochschulen	1	-	-	-	1	-
Master an Universitäten	2	-	-	-	2	-
Medientechnik	65	39	65	39	-	-
Bachelor an Fachhochschulen	58	38	58	38	-	-
Diplom (FH)	7	1	7	1	-	-

Noch: 11. Bestandene Abschlussprüfungen an Hochschulen insgesamt im Prüfungsjahr 2011
nach Fächergruppen, 1. Studienfach (bundeseinheitlich) und Art der Prüfung

Fächergruppe bundeseinheitliches Studienfach Prüfung	Insgesamt	Weiblich	Davon als			
			Erstabschluss		weiterer Abschluss	
			insgesamt	weiblich	insgesamt	weiblich
Noch: Ingenieurwissenschaften						
Metalltechnik	5	1	5	1	-	-
LA berufliche Schulen	5	1	5	1	-	-
Mikroelektronik	1	-	-	-	1	-
Promotion	1	-	-	-	1	-
Mikrosystemtechnik	28	7	27	7	1	-
Bachelor an Fachhochschulen	21	6	21	6	-	-
Diplom (FH)	6	1	6	1	-	-
Master an Universitäten	1	-	-	-	1	-
Nachrichten-/Informationstechnik	187	18	151	15	36	3
Bachelor an Fachhochschulen	88	9	88	9	-	-
Bachelor an Universitäten	1	1	1	1	-	-
Diplom (FH)	48	3	47	3	1	-
Diplom (U)	16	2	15	2	1	-
Master an Fachhochschulen	33	3	-	-	33	3
Promotion	1	-	-	-	1	-
Optoelektronik	30	1	12	-	18	1
Bachelor an Fachhochschulen	8	-	8	-	-	-
Diplom (FH)	22	1	4	-	18	1
Physikalische Technik	47	13	33	7	14	6
Bachelor an Fachhochschulen	15	4	14	3	1	1
Diplom (FH)	31	9	19	4	12	5
Master an Fachhochschulen	1	-	-	-	1	-
Stahlbau	14	1	14	1	-	-
Bachelor an Fachhochschulen	9	-	9	-	-	-
Diplom (FH)	5	1	5	1	-	-
Textil- und Bekleidungstechnik/-gewerbe	12	9	12	9	-	-
Diplom (FH)	12	9	12	9	-	-
Umweltschutz	28	18	-	-	28	18
Diplom (U)	18	12	-	-	18	12
Master an Universitäten	9	6	-	-	9	6
Promotion	1	-	-	-	1	-
Umwelttechnik (einschließlich Recycling)	134	41	131	39	3	2
Bachelor an Fachhochschulen	34	7	34	7	-	-
Bachelor an Universitäten	20	11	20	11	-	-
Diplom (FH)	63	17	63	17	-	-
Diplom (U)	17	6	14	4	3	2
Verfahrenstechnik	129	48	92	34	37	14
Bachelor an Universitäten	27	6	27	6	-	-
Diplom (U)	70	30	65	28	5	2
Master an Universitäten	15	6	-	-	15	6
Promotion	17	6	-	-	17	6
Verkehrswesen	132	16	110	14	22	2
Diplom (FH)	20	2	19	2	1	-
Diplom (U)	93	12	91	12	2	-

Noch: 11. Bestandene Abschlussprüfungen an Hochschulen insgesamt im Prüfungsjahr 2011
nach Fächergruppen, 1. Studienfach (bundeseinheitlich) und Art der Prüfung

Fächergruppe bundeseinheitliches Studienfach Prüfung	Insgesamt	Weiblich	Davon als			
			Erstabschluss		weiterer Abschluss	
			insgesamt	weiblich	insgesamt	weiblich
Noch: Ingenieurwissenschaften						
noch: Verkehrsingenieurwesen						
Master an Universitäten	3	1	-	-	3	1
Promotion	16	1	-	-	16	1
Vermessungswesen (Geodäsie)	98	35	89	32	9	3
Bachelor an Fachhochschulen	27	8	26	7	1	1
Bachelor an Universitäten	3	1	3	1	-	-
Diplom (FH)	37	12	36	11	1	1
Diplom (U)	24	13	24	13	-	-
Promotion	7	1	-	-	7	1
Versorgungstechnik	11	3	1	1	10	2
Bachelor an Fachhochschulen	1	1	1	1	-	-
Master an Fachhochschulen	10	2	-	-	10	2
Wasserwirtschaft	149	63	115	48	34	15
Bachelor an Universitäten	17	10	17	10	-	-
Diplom (U)	99	39	98	38	1	1
Master an Universitäten	20	9	-	-	20	9
Promotion	13	5	-	-	13	5
Werken (technisch)/Technologie	23	8	23	8	-	-
Bachelor an Fachhochschulen	23	8	23	8	-	-
Werkstoffwissenschaften	127	29	101	22	26	7
Bachelor an Universitäten	9	-	9	-	-	-
Diplom (U)	96	22	92	22	4	-
Master an Fachhochschulen	1	-	-	-	1	-
Promotion	21	7	-	-	21	7
Wirtschaftsingenieurwesen mit ingenieur- wissenschaftlichem Schwerpunkt	114	46	114	46	-	-
Bachelor an Universitäten	45	20	45	20	-	-
Diplom (FH)	61	22	61	22	-	-
Diplom (U)	8	4	8	4	-	-
Kunst, Kunstwissenschaft	1 385	878	1 138	728	247	150
Angewandte Kunst	72	50	70	50	2	-
Bachelor an Fachhochschulen	21	9	21	9	-	-
Bachelor an Universitäten	12	4	10	4	2	-
Diplom (FH)	29	27	29	27	-	-
Diplom (KH)	10	10	10	10	-	-
Bildende Kunst/Graphik	107	53	64	37	43	16
Diplom (KH)	65	37	64	37	1	-
Meisterschüler	42	16	-	-	42	16
Darstellende Kunst/Bühnenkunst/Regie	21	13	16	10	5	3
Bachelor an Kunsthochschulen	7	6	7	6	-	-
Diplom (KH)	9	4	9	4	-	-
Master an Kunsthochschulen	5	3	-	-	5	3
Dirigieren	21	14	7	7	14	7
Bühnen-/Konzert-/Opernreifepfung	5	1	-	-	5	1
Diplom (KH)	9	8	7	7	2	1

Noch: 11. Bestandene Abschlussprüfungen an Hochschulen insgesamt im Prüfungsjahr 2011
nach Fächergruppen, 1. Studienfach (bundeseinheitlich) und Art der Prüfung

Fächergruppe bundeseinheitliches Studienfach Prüfung	Insgesamt	Weiblich	Davon als			
			Erstabschluss		weiterer Abschluss	
			insgesamt	weiblich	insgesamt	weiblich
Noch: Kunst, Kunstwissenschaft						
noch: Dirigieren						
Meisterschüler	2	1	-	-	2	1
Solistenprüfung	4	4	-	-	4	4
Sonstiger künstlerischer Abschluss	1	-	-	-	1	-
Film und Fernsehen	54	12	54	12	-	-
Bachelor an Fachhochschulen	54	12	54	12	-	-
Gesang	33	22	23	15	10	7
Diplom (KH)	24	16	23	15	1	1
Solistenprüfung	9	6	-	-	9	6
Graphikdesign/Kommunikationsgestaltung	20	17	14	11	6	6
Diplom (KH)	14	11	14	11	-	-
Meisterschüler	6	6	-	-	6	6
Industriedesign/Produktgestaltung	31	12	30	12	1	-
Bachelor an Fachhochschulen	20	8	19	8	1	-
Diplom (FH)	11	4	11	4	-	-
Instrumentalmusik	42	34	16	15	26	19
Bühnen-/Konzert-/Opernreifepfung	14	11	-	-	14	11
Diplom (KH)	17	15	16	15	1	-
Meisterschüler	4	4	-	-	4	4
Solistenprüfung	7	4	-	-	7	4
Interdisziplinäre Studien (Schwerpunkt Kunst, Kunstwissenschaft)	7	4	-	-	7	4
Master an Kunsthochschulen	7	4	-	-	7	4
Jazz und Populärmusik	17	1	12	1	5	-
Bühnen-/Konzert-/Opernreifepfung	2	-	-	-	2	-
Diplom (KH)	13	1	12	1	1	-
Meisterschüler	2	-	-	-	2	-
Kirchenmusik	9	5	7	4	2	1
Kirchenmusikprüfung A	2	1	-	-	2	1
Kirchenmusikprüfung B	7	4	7	4	-	-
Komposition	9	1	4	-	5	1
Bühnen-/Konzert-/Opernreifepfung	2	1	-	-	2	1
Diplom (KH)	6	-	4	-	2	-
Solistenprüfung	1	-	-	-	1	-
Kunsterziehung	93	84	69	62	24	22
Bachelor an Universitäten	25	24	23	22	2	2
Diplom (KH)	1	1	-	-	1	1
Master an Universitäten	10	9	-	-	10	9
LA Grundschulen	7	6	7	6	-	-
LA Master Mittelstufe/Sekundarstufe I	1	1	-	-	1	1
LA Mittelstufe/Sekundarstufe I	4	3	4	3	-	-
LA Gymnasien	26	24	24	22	2	2
LA Master Gymnasien	5	4	-	-	5	4
LA Sonderschulen/Förderschulen	1	1	-	-	1	1
LA Bachelor (soweit keine Differenzierung möglich)	13	11	11	9	2	2

Noch: 11. Bestandene Abschlussprüfungen an Hochschulen insgesamt im Prüfungsjahr 2011
nach Fächergruppen, 1. Studienfach (bundeseinheitlich) und Art der Prüfung

Fächergruppe bundeseinheitliches Studienfach Prüfung	Insgesamt	Weiblich	Davon als			
			Erstabschluss		weiterer Abschluss	
			insgesamt	weiblich	insgesamt	weiblich
Noch: Kunst, Kunstwissenschaft						
Kunstgeschichte/Kunstwissenschaft	143	129	122	111	21	18
Bachelor an Universitäten	69	64	69	64	-	-
Magister	53	47	53	47	-	-
Master an Universitäten	18	15	-	-	18	15
Promotion	3	3	-	-	3	3
Musikerziehung	92	53	85	49	7	4
Bühnen-/Konzert-/Opernreifepfung	1	1	-	-	1	1
Diplom (KH)	19	10	15	9	4	1
Kunstpädagogische Prüfung	13	7	11	5	2	2
LA Grundschulen	2	2	2	2	-	-
LA Mittelstufe/Sekundarstufe I	3	2	3	2	-	-
LA Gymnasien	22	9	22	9	-	-
LA Bachelor (soweit keine Differenzierung möglich)	32	22	32	22	-	-
Musikwissenschaft/-geschichte	49	32	42	28	7	4
Bachelor an Universitäten	26	15	26	15	-	-
Magister	16	13	16	13	-	-
Master an Universitäten	5	4	-	-	5	4
Promotion	2	-	-	-	2	-
Neue Medien	366	202	349	193	17	9
Bachelor an Fachhochschulen	321	180	321	180	-	-
Diplom (KH)	30	14	28	13	2	1
Meisterschüler	15	8	-	-	15	8
Orchestermusik	84	48	42	21	42	27
Bachelor an Kunsthochschulen	2	2	2	2	-	-
Bühnen-/Konzert-/Opernreifepfung	22	14	-	-	22	14
Diplom (KH)	44	22	40	19	4	3
Master an Kunsthochschulen	3	3	-	-	3	3
Meisterschüler	3	2	-	-	3	2
Solistenprüfung	10	5	-	-	10	5
Restaurierungskunde	14	12	13	11	1	1
Diplom (KH)	14	12	13	11	1	1
Schauspiel	23	14	23	14	-	-
Diplom (KH)	23	14	23	14	-	-
Tanzpädagogik	2	2	2	2	-	-
Diplom (KH)	2	2	2	2	-	-
Textilgestaltung	14	12	14	12	-	-
Bachelor an Fachhochschulen	14	12	14	12	-	-
Theaterwissenschaft	62	52	60	51	2	1
Bachelor an Universitäten	31	27	31	27	-	-
Magister	29	24	29	24	-	-
Promotion	2	1	-	-	2	1
Insgesamt	21 995	11 266	17 436	9 136	4 559	2 130

11.1 Bestandene Abschlussprüfungen an Universitäten im Prüfungsjahr 2011 nach Fächergruppen, 1. Studienfach (landesintern) und Art der Prüfung

Fächergruppe landesinternes Studienfach Prüfung	Zusammen	Weiblich	Davon als			
			Erstabschluss		weiterer Abschluss	
			Zusammen	weiblich	Zusammen	weiblich

Universitäten						
Insgesamt	15 007	8 167	11 557	6 371	3 450	1 796

Universität Leipzig						
Sprach- und Kulturwissenschaften	2 212	1 649	1 823	1 360	389	289
Afrikanistik	21	14	17	13	4	1
Magister	17	13	17	13	-	-
Promotion	4	1	-	-	4	1
Afrikastudien	25	20	25	20	-	-
Bachelor an Universitäten	25	20	25	20	-	-
Afrikastudien/African Studies	3	2	-	-	3	2
Master an Universitäten	3	2	-	-	3	2
Ägyptologie	15	12	12	10	3	2
Bachelor an Universitäten	9	7	9	7	-	-
Magister	3	3	3	3	-	-
Master an Universitäten	3	2	-	-	3	2
Allgemeine Literaturwissenschaft	6	5	3	3	3	2
Magister	3	3	3	3	-	-
Master an Universitäten	3	2	-	-	3	2
Allgemeine Sprachwissenschaft	23	15	23	15	-	-
Magister	23	15	23	15	-	-
Allgemeine Sprachwissenschaft/Indogermanistik	3	1	-	-	3	1
Promotion	3	1	-	-	3	1
Alte Geschichte	3	2	3	2	-	-
Magister	3	2	3	2	-	-
Altorientalistik	4	3	4	3	-	-
Magister	4	3	4	3	-	-
Altorientalistik/Hebräistik	1	1	1	1	-	-
Bachelor an Universitäten	1	1	1	1	-	-
Amerikanistik	27	21	27	21	-	-
Magister	27	21	27	21	-	-
Amerikastudien	41	29	36	25	5	4
Bachelor an Universitäten	37	26	36	25	1	1
Master an Universitäten	4	3	-	-	4	3
Angewandte Sprachwissenschaft	1	1	-	-	1	1
Promotion	1	1	-	-	1	1
Anglistik/Englisch	190	151	174	139	16	12
Bachelor an Universitäten	39	29	39	29	-	-
Diplom (U) - Dolmetscher	10	6	10	6	-	-
Diplom (U) - Übersetzer	25	23	25	23	-	-

Noch: 11.1 Bestandene Abschlussprüfungen an Universitäten im Prüfungsjahr 2011 nach Fächergruppen,
1. Studienfach (landesintern) und Art der Prüfung

Fächergruppe landesinternes Studienfach Prüfung	Zusammen	Weiblich	Davon als			
			Erstabschluss		weiterer Abschluss	
			Zusammen	weiblich	Zusammen	weiblich

noch: Universität Leipzig

Noch: Sprach- und Kulturwissenschaften						
noch: Anglistik/Englisch						
Magister	31	26	31	26	-	-
Master an Universitäten	6	5	-	-	6	5
LA Grundschulen	1	1	-	-	1	1
LA Gymnasien	48	36	44	33	4	3
LA Master Gymnasien	4	2	-	-	4	2
LA Bachelor (soweit keine Differenzierung möglich)	26	23	25	22	1	1
Arabisch	2	-	2	-	-	-
Diplom (U) - Übersetzer	2	-	2	-	-	-
Arabistik	23	16	17	14	6	2
Bachelor an Universitäten	17	14	17	14	-	-
Master an Universitäten	6	2	-	-	6	2
Arabistik und Orientalische Philologie	16	10	16	10	-	-
Magister	16	10	16	10	-	-
Archäologie der Alten Welt	14	7	14	7	-	-
Bachelor an Universitäten	14	7	14	7	-	-
Begabungsforschung und Kompetenzentwicklung	12	11	-	-	12	11
Master an Universitäten	12	11	-	-	12	11
Deutsch als Fremdsprache	74	65	53	45	21	20
Abschlusszeugnis/Zertifikat	12	12	-	-	12	12
Bachelor an Universitäten	23	22	23	22	-	-
Magister	30	23	30	23	-	-
Master an Universitäten	9	8	-	-	9	8
Deutsch als Fremdsprache im arabisch-deutschen Kontext	8	7	-	-	8	7
Master an Universitäten	8	7	-	-	8	7
Deutsch für Ausländer	1	1	-	-	1	1
Promotion	1	1	-	-	1	1
Deutsch für Ausländer (Mexiko)	5	5	-	-	5	5
Master an Universitäten	5	5	-	-	5	5
Erwachsenenpädagogik	5	4	5	4	-	-
Magister	5	4	5	4	-	-
Erziehungswissenschaft	25	22	24	21	1	1
Magister	25	22	24	21	1	1
Erziehungswissenschaft (Pädagogik)	1	1	-	-	1	1
Promotion	1	1	-	-	1	1
Estudios contrastivos de lengua literatura y cultura alemanas	4	4	-	-	4	4
Master an Universitäten	4	4	-	-	4	4

Noch: 11.1 Bestandene Abschlussprüfungen an Universitäten im Prüfungsjahr 2011 nach Fächergruppen,
1. Studienfach (landesintern) und Art der Prüfung

Fächergruppe landesinternes Studienfach Prüfung	Zusammen	Weiblich	Davon als			
			Erstabschluss		weiterer Abschluss	
			Zusammen	weiblich	Zusammen	weiblich

noch: Universität Leipzig

Noch: Sprach- und Kulturwissenschaften						
Ethik/Philosophie	19	10	14	7	5	3
LA Gymnasien	7	3	4	2	3	1
LA Master Gymnasien	2	2	-	-	2	2
LA Bachelor (soweit keine Differenzierung möglich)	10	5	10	5	-	-
Ethnologie	28	18	22	14	6	4
Bachelor an Universitäten	10	7	10	7	-	-
Magister	12	7	12	7	-	-
Master an Universitäten	2	2	-	-	2	2
Promotion	4	2	-	-	4	2
Europäische Ethnologie und Kulturwissenschaft	1	1	-	-	1	1
Promotion	1	1	-	-	1	1
Europastudien	1	1	-	-	1	1
Magister	1	1	-	-	1	1
Evangelische Religionspädagogik/kirchliche Bildungsarbeit	38	34	29	27	9	7
LA Mittelstufe/Sekundarstufe I	1	-	-	-	1	-
LA Gymnasien	4	3	1	-	3	3
LA Master Gymnasien	3	2	-	-	3	2
LA Sonderschulen/Förderschulen	1	1	-	-	1	1
LA Bachelor (soweit keine Differenzierung möglich)	29	28	28	27	1	1
Evangelische Theologie	25	5	25	5	-	-
Diplom (U)	3	-	3	-	-	-
Kirchliche Prüfung	22	5	22	5	-	-
Evangelische Theologie/- Religionslehre	6	2	-	-	6	2
Kirchliche Prüfung	2	1	-	-	2	1
Promotion	4	1	-	-	4	1
Französisch	51	45	51	45	-	-
Diplom (U) - Dolmetscher	5	4	5	4	-	-
Diplom (U) - Übersetzer	10	10	10	10	-	-
Magister	9	7	9	7	-	-
LA Gymnasien	20	17	20	17	-	-
LA Bachelor (soweit keine Differenzierung möglich)	7	7	7	7	-	-
Geistigbehindertenpädagogik/Praktisch-Bildbaren-Pädagogik	37	25	19	11	18	14
LA Sonderschulen/Förderschulen	37	25	19	11	18	14
Germanistik/Deutsch	318	262	294	245	24	17
Bachelor an Universitäten	90	71	90	71	-	-
Magister	60	48	60	48	-	-
Master an Universitäten	3	3	-	-	3	3
Promotion	8	5	-	-	8	5
LA Master Grundschulen	4	4	-	-	4	4

Noch: 11.1 Bestandene Abschlussprüfungen an Universitäten im Prüfungsjahr 2011 nach Fächergruppen,
1. Studienfach (landesintern) und Art der Prüfung

Fächergruppe landesinternes Studienfach Prüfung	Zusammen	Weiblich	Davon als			
			Erstabschluss		weiterer Abschluss	
			Zusammen	weiblich	Zusammen	weiblich

noch: Universität Leipzig

Noch: Sprach- und Kulturwissenschaften						
noch: Germanistik/Deutsch						
LA Mittelstufe/Sekundarstufe I	15	13	15	13	-	-
LA Gymnasien	69	59	68	58	1	1
LA Master Gymnasien	6	3	-	-	6	3
LA Bachelor (soweit keine Differenzierung möglich)	63	56	61	55	2	1
Geschichte	143	55	128	50	15	5
Bachelor an Universitäten	45	19	45	19	-	-
Promotion	4	2	-	-	4	2
LA Mittelstufe/Sekundarstufe I	8	1	8	1	-	-
LA Gymnasien	56	18	52	17	4	1
LA Master Gymnasien	7	2	-	-	7	2
LA Bachelor (soweit keine Differenzierung möglich)	23	13	23	13	-	-
Geschichte und Theologie des Christentums	7	2	7	2	-	-
Bachelor an Universitäten	7	2	7	2	-	-
Griechische Philologie	2	-	2	-	-	-
LA Bachelor (soweit keine Differenzierung möglich)	2	-	2	-	-	-
Griechisch-Lateinische Philologie	2	1	2	1	-	-
Bachelor an Universitäten	2	1	2	1	-	-
Grundschuldidaktik	22	18	21	18	1	-
LA Grundschulen	22	18	21	18	1	-
Hispanistik/Spanisch	41	32	38	30	3	2
Diplom (U) - Dolmetscher	7	6	7	6	-	-
Diplom (U) - Übersetzer	7	6	7	6	-	-
Magister	11	6	11	6	-	-
LA Gymnasien	8	7	6	6	2	1
LA Bachelor (soweit keine Differenzierung möglich)	8	7	7	6	1	1
Hörgeschädigtenpädagogik	17	15	-	-	17	15
LA Sonderschulen/Förderschulen	17	15	-	-	17	15
Indologie	4	3	3	2	1	1
Magister	4	3	3	2	1	1
Indologie, Tibetologie und Mongolistik	6	5	5	5	1	-
Bachelor an Universitäten	6	5	5	5	1	-
Italienisch/Italianistik	9	8	8	7	1	1
Diplom (U) - Übersetzer	1	1	1	1	-	-
Magister	6	5	6	5	-	-
LA Master Gymnasien	1	1	-	-	1	1
LA Bachelor (soweit keine Differenzierung möglich)	1	1	1	1	-	-

Noch: 11.1 Bestandene Abschlussprüfungen an Universitäten im Prüfungsjahr 2011 nach Fächergruppen,
1. Studienfach (landesintern) und Art der Prüfung

Fächergruppe landesinternes Studienfach Prüfung	Zusammen	Weiblich	Davon als			
			Erstabschluss		weiterer Abschluss	
			Zusammen	weiblich	Zusammen	weiblich

noch: Universität Leipzig

Noch: Sprach- und Kulturwissenschaften						
Japanologie	29	21	28	20	1	1
Bachelor an Universitäten	14	10	14	10	-	-
Magister	14	10	14	10	-	-
Master an Universitäten	1	1	-	-	1	1
Klassische Antike, Geschichte und Literatur	1	1	-	-	1	1
Master an Universitäten	1	1	-	-	1	1
Klassische Archäologie	7	4	7	4	-	-
Magister	7	4	7	4	-	-
Klassische Philologie	2	1	-	-	2	1
Promotion	2	1	-	-	2	1
Konferenzdolmetschen	6	4	-	-	6	4
Master an Universitäten	6	4	-	-	6	4
Konferenzdolmetschen Arabisch	4	2	-	-	4	2
Master an Universitäten	4	2	-	-	4	2
Körperbehindertenpädagogik	35	31	13	12	22	19
LA Sonderschulen/Förderschulen	35	31	13	12	22	19
Kulturwissenschaften	54	39	53	38	1	1
Magister	53	38	53	38	-	-
Master an Universitäten	1	1	-	-	1	1
Lateinische Philologie	15	11	9	8	6	3
Magister	1	-	1	-	-	-
LA Gymnasien	13	10	7	7	6	3
LA Bachelor (soweit keine Differenzierung möglich)	1	1	1	1	-	-
Lernbehindertenpädagogik	41	33	17	17	24	16
Promotion	1	-	-	-	1	-
LA Sonderschulen/Förderschulen	40	33	17	17	23	16
Linguistik	14	10	14	10	-	-
Bachelor an Universitäten	14	10	14	10	-	-
Logik	2	1	-	-	2	1
Master an Universitäten	2	1	-	-	2	1
Logik/Wissenschaftstheorie	1	-	1	-	-	-
Magister	1	-	1	-	-	-
Lusitanistik/Portugiesisch	1	1	1	1	-	-
Diplom (U) - Übersetzer	1	1	1	1	-	-
Mittlere und neuere Geschichte	35	15	34	15	1	-
Magister	34	15	34	15	-	-
Master an Universitäten	1	-	-	-	1	-

Noch: 11.1 Bestandene Abschlussprüfungen an Universitäten im Prüfungsjahr 2011 nach Fächergruppen,
1. Studienfach (landesintern) und Art der Prüfung

Fächergruppe landesinternes Studienfach Prüfung	Zusammen	Weiblich	Davon als			
			Erstabschluss		weiterer Abschluss	
			Zusammen	weiblich	Zusammen	weiblich

noch: Universität Leipzig

Noch: Sprach- und Kulturwissenschaften						
Namenkunde/Onomastik	1	1	1	1	-	-
Magister	1	1	1	1	-	-
Orientalistik/Altorientalistik	2	1	-	-	2	1
Promotion	2	1	-	-	2	1
Ostslawistik	25	23	24	22	1	1
Bachelor an Universitäten	14	12	13	11	1	1
Magister	11	11	11	11	-	-
Philosophie	22	8	20	8	2	-
Bachelor an Universitäten	1	-	1	-	-	-
Magister	19	8	19	8	-	-
Master an Universitäten	1	-	-	-	1	-
Promotion	1	-	-	-	1	-
Polonistik/Polnisch	2	2	2	2	-	-
Diplom (U) - Übersetzer	1	1	1	1	-	-
LA Bachelor (soweit keine Differenzierung möglich)	1	1	1	1	-	-
Psychologie	162	133	140	117	22	16
Bachelor an Universitäten	57	43	55	42	2	1
Diplom (U)	92	80	85	75	7	5
Magister	1	1	-	-	1	1
Promotion	12	9	-	-	12	9
Rehabilitations- und Integrationspädagogik	77	67	77	67	-	-
LA Bachelor (soweit keine Differenzierung möglich)	77	67	77	67	-	-
Religionswissenschaft	11	8	9	7	2	1
Magister	9	7	9	7	-	-
Master an Universitäten	1	-	-	-	1	-
Promotion	1	1	-	-	1	1
Romanische Studien	38	33	36	31	2	2
Bachelor an Universitäten	38	33	36	31	2	2
Romanistik	1	-	-	-	1	-
Promotion	1	-	-	-	1	-
Rumänistik/Rumänisch	1	1	1	1	-	-
Diplom (U) - Übersetzer	1	1	1	1	-	-
Russisch	10	10	9	9	1	1
Diplom (U) - Dolmetscher	2	2	2	2	-	-
Diplom (U) - Übersetzer	3	3	3	3	-	-
LA Gymnasien	3	3	2	2	1	1
LA Bachelor (soweit keine Differenzierung möglich)	2	2	2	2	-	-

Noch: 11.1 Bestandene Abschlussprüfungen an Universitäten im Prüfungsjahr 2011 nach Fächergruppen,
1. Studienfach (landesintern) und Art der Prüfung

Fächergruppe landesinternes Studienfach Prüfung	Zusammen	Weiblich	Davon als			
			Erstabschluss		weiterer Abschluss	
			Zusammen	weiblich	Zusammen	weiblich

noch: Universität Leipzig

Noch: Sprach- und Kulturwissenschaften						
Sinologie	24	16	22	15	2	1
Bachelor an Universitäten	13	8	13	8	-	-
Magister	10	7	9	7	1	-
Master an Universitäten	1	1	-	-	1	1
Slawistik	1	1	-	-	1	1
Master an Universitäten	1	1	-	-	1	1
Sonderpädagogische Fachrichtung	31	26	-	-	31	26
LA Master Sonderschulen/Förderschulen	31	26	-	-	31	26
Sorabistik/Sorbisch	6	4	6	4	-	-
Bachelor an Universitäten	1	-	1	-	-	-
Magister	1	-	1	-	-	-
LA Gymnasien	1	1	1	1	-	-
LA Bachelor (soweit keine Differenzierung möglich)	3	3	3	3	-	-
Sorbisch	1	-	-	-	1	-
Promotion	1	-	-	-	1	-
Sozialwissenschaften/Philosophie - Kernfach						
Kulturwissenschaften	41	30	41	30	-	-
Bachelor an Universitäten	41	30	41	30	-	-
Sozialwissenschaften/Philosophie - Kernfach						
Philosophie	35	16	34	15	1	1
Bachelor an Universitäten	35	16	34	15	1	1
Sprachbehindertenpädagogik	27	26	8	7	19	19
LA Sonderschulen/Förderschulen	27	26	8	7	19	19
Südslawisch	3	1	3	1	-	-
Magister	3	1	3	1	-	-
Translation	69	58	68	57	1	1
Bachelor an Universitäten	69	58	68	57	1	1
Translatologie	6	3	-	-	6	3
Master an Universitäten	6	3	-	-	6	3
Tschechisch	2	2	2	2	-	-
Diplom (U) - Übersetzer	1	1	1	1	-	-
LA Bachelor (soweit keine Differenzierung möglich)	1	1	1	1	-	-
Ur- und Frühgeschichte	6	4	6	4	-	-
Magister	6	4	6	4	-	-
Verhaltensgestörtenpädagogik	18	17	2	2	16	15
LA Sonderschulen/Förderschulen	18	17	2	2	16	15

Noch: 11.1 Bestandene Abschlussprüfungen an Universitäten im Prüfungsjahr 2011 nach Fächergruppen,
1. Studienfach (landesintern) und Art der Prüfung

Fächergruppe landesinternes Studienfach Prüfung	Zusammen	Weiblich	Davon als			
			Erstabschluss		weiterer Abschluss	
			Zusammen	weiblich	Zusammen	weiblich

noch: Universität Leipzig

Noch: Sprach- und Kulturwissenschaften						
Westslawistik	12	12	11	11	1	1
Bachelor an Universitäten	6	6	6	6	-	-
Magister	5	5	5	5	-	-
Master an Universitäten	1	1	-	-	1	1
Wirtschafts-/Sozialgeschichte	1	-	-	-	1	-
Promotion	1	-	-	-	1	-
Sport	296	144	251	115	45	29
Sport/Sportwissenschaft	241	115	227	105	14	10
Bachelor an Universitäten	73	38	73	38	-	-
Diplom (U)	80	33	80	33	-	-
Magister	21	13	21	13	-	-
LA Mittelstufe/Sekundarstufe I	2	-	2	-	-	-
LA Gymnasien	11	5	10	4	1	1
LA Master Gymnasien	10	6	-	-	10	6
LA Bachelor (soweit keine Differenzierung möglich)	44	20	41	17	3	3
Sportmanagement	25	10	24	10	1	-
Bachelor an Universitäten	24	10	24	10	-	-
Master an Universitäten	1	-	-	-	1	-
Sportpädagogik/Sportpsychologie	3	1	-	-	3	1
Promotion	3	1	-	-	3	1
Sportwissenschaft: Diagnostik/Intervention	9	5	-	-	9	5
Master an Universitäten	9	5	-	-	9	5
Sportwissenschaft: Prävention/Rehabilitation	18	13	-	-	18	13
Master an Universitäten	18	13	-	-	18	13
Rechts-, Wirtschafts- und Sozialwissenschaften	1 075	632	918	542	157	90
Betriebswirtschaftslehre (Management Science)	17	10	-	-	17	10
Master an Universitäten	17	10	-	-	17	10
Betriebswirtschaftslehre	141	78	132	75	9	3
Diplom (U)	131	74	131	74	-	-
Magister	1	1	1	1	-	-
Promotion	9	3	-	-	9	3
Communication Management	11	9	-	-	11	9
Master an Universitäten	11	9	-	-	11	9
European Studies	6	4	-	-	6	4
Master an Universitäten	6	4	-	-	6	4
Gemeinschaftskunde	9	6	7	4	2	2
LA Mittelstufe/Sekundarstufe I	3	2	3	2	-	-
LA Gymnasien	6	4	4	2	2	2

Noch: 11.1 Bestandene Abschlussprüfungen an Universitäten im Prüfungsjahr 2011 nach Fächergruppen,
1. Studienfach (landesintern) und Art der Prüfung

Fächergruppe landesinternes Studienfach Prüfung	Zusammen	Weiblich	Davon als			
			Erstabschluss		weiterer Abschluss	
			Zusammen	weiblich	Zusammen	weiblich

noch: Universität Leipzig

Noch: Rechts-, Wirtschafts- und Sozialwissen- schaften						
Gemeinschaftskunde/Rechtserziehung	9	2	7	2	2	-
LA Master Mittelstufe/Sekundarstufe I	1	-	-	-	1	-
LA Bachelor (soweit keine Differenzierung möglich)	8	2	7	2	1	-
Gemeinschaftskunde/Rechtserziehung/Wirtschaft	1	-	-	-	1	-
LA Master Gymnasien	1	-	-	-	1	-
Global Studies	15	10	-	-	15	10
Master an Universitäten	15	10	-	-	15	10
Historische Hilfswissenschaften/Archiv- wissenschaft	1	1	1	1	-	-
Magister	1	1	1	1	-	-
Hörfunk	7	5	-	-	7	5
Master an Universitäten	7	5	-	-	7	5
Journalistik	43	31	25	15	18	16
Diplom (U)	24	14	24	14	-	-
Magister	1	1	1	1	-	-
Master an Universitäten	18	16	-	-	18	16
Kommunikations- und Medienwissenschaft	202	146	197	141	5	5
Bachelor an Universitäten	131	97	131	97	-	-
Magister	66	44	66	44	-	-
Master an Universitäten	5	5	-	-	5	5
Kommunikationswissenschaft/Publizistik	13	6	-	-	13	6
Master an Universitäten	10	4	-	-	10	4
Promotion	3	2	-	-	3	2
Politikwissenschaft/Politologie	64	26	57	23	7	3
Diplom (U)	21	5	20	5	1	-
Magister	39	20	37	18	2	2
Master an Universitäten	1	-	-	-	1	-
Promotion	3	1	-	-	3	1
Public Relations/Kommunikationsmanagement	2	1	2	1	-	-
Bachelor an Universitäten	2	1	2	1	-	-
Rechtswissenschaft	164	93	147	87	42	20
Promotion	17	6	-	-	17	6
Staatsexamen	147	87	147	87	-	-
Sozialwissenschaften/Philosophie - Kernfach						
Politikwissenschaft	76	39	75	39	1	-
Bachelor an Universitäten	76	39	75	39	1	-
Sozialwissenschaften/Philosophie - Kernfach						
Soziologie	38	28	38	28	-	-
Bachelor an Universitäten	38	28	38	28	-	-

Noch: 11.1 Bestandene Abschlussprüfungen an Universitäten im Prüfungsjahr 2011 nach Fächergruppen,
1. Studienfach (landesintern) und Art der Prüfung

Fächergruppe landesinternes Studienfach Prüfung	Zusammen	Weiblich	Davon als			
			Erstabschluss		weiterer Abschluss	
			Zusammen	weiblich	Zusammen	weiblich

noch: Universität Leipzig

Noch: Rechts-, Wirtschafts- und Sozialwissen- schaften						
Soziologie	70	42	61	36	9	6
Diplom (U)	32	18	32	18	-	-
Magister	30	19	29	18	1	1
Master an Universitäten	5	4	-	-	5	4
Promotion	3	1	-	-	3	1
Volkswirtschaftslehre (Economics)	2	-	-	-	2	-
Master an Universitäten	2	-	-	-	2	-
Volkswirtschaftslehre	20	4	12	3	8	1
Diplom (U)	16	4	12	3	4	1
Promotion	4	-	-	-	4	-
Wirtschaftsingenieurwesen mit wirtschafts- Diplom (U)	2	2	2	2	-	-
	2	2	2	2	-	-
Wirtschaftspädagogik	2	1	-	-	2	1
Promotion	2	1	-	-	2	1
Wirtschaftspädagogik (Business Education and Bachelor an Universitäten	4	4	2	2	2	2
	2	2	2	2	-	-
Master an Universitäten	2	2	-	-	2	2
Wirtschaftspädagogik Studienrichtung 1 Diplom (U)	4	3	4	3	-	-
	4	3	4	3	-	-
Wirtschaftspädagogik Studienrichtung 2 Diplom (U)	7	6	6	5	1	1
	7	6	6	5	1	1
Wirtschaftswissenschaften	145	75	143	75	2	-
Bachelor an Universitäten	144	75	143	75	1	-
Master an Universitäten	1	-	-	-	1	-
Mathematik, Naturwissenschaften	1 041	454	676	272	365	182
Advanced Spectroscopy in Chemistry	17	7	-	-	17	7
Master an Universitäten	17	7	-	-	17	7
Biochemie	71	44	41	21	30	23
Bachelor an Universitäten	41	21	41	21	-	-
Master an Universitäten	19	13	-	-	19	13
Promotion	11	10	-	-	11	10
Biologie	163	111	89	59	74	52
Bachelor an Universitäten	54	36	54	36	-	-
Diplom (U)	7	6	7	6	-	-
Master an Universitäten	40	28	-	-	40	28
Promotion	29	20	-	-	29	20
LA Mittelstufe/Sekundarstufe I	1	1	1	1	-	-
LA Gymnasien	12	7	12	7	-	-
LA Master Gymnasien	5	4	-	-	5	4
LA Bachelor (soweit keine Differenzierung möglich)	15	9	15	9	-	-

Noch: 11.1 Bestandene Abschlussprüfungen an Universitäten im Prüfungsjahr 2011 nach Fächergruppen,
1. Studienfach (landesintern) und Art der Prüfung

Fächergruppe landesinternes Studienfach Prüfung	Zusammen	Weiblich	Davon als			
			Erstabschluss		weiterer Abschluss	
			Zusammen	weiblich	Zusammen	weiblich

noch: Universität Leipzig

Noch: Mathematik, Naturwissenschaften						
Chemie	177	76	61	25	116	51
Abschlusszeugnis/Zertifikat	18	12	-	-	18	12
Bachelor an Universitäten	53	21	52	21	1	-
Master an Universitäten	78	33	-	-	78	33
Promotion	14	5	-	-	14	5
LA Mittelstufe/Sekundarstufe I	1	-	1	-	-	-
LA Gymnasien	2	1	1	1	1	-
LA Master Gymnasien	4	1	-	-	4	1
LA Bachelor (soweit keine Differenzierung möglich)	7	3	7	3	-	-
Geographie	112	44	112	44	-	-
Bachelor an Universitäten	64	30	64	30	-	-
Diplom (U)	48	14	48	14	-	-
Geographie/Erdkunde	4	4	-	-	4	4
Promotion	4	4	-	-	4	4
Geologie/Paläontologie	5	2	4	1	1	1
Diplom (U)	4	1	4	1	-	-
Promotion	1	1	-	-	1	1
Geophysik	1	-	-	-	1	-
Promotion	1	-	-	-	1	-
Geowissenschaften: Umweltdynamik und Georisiken	4	3	-	-	4	3
Master an Universitäten	4	3	-	-	4	3
Informatik	124	23	84	14	40	9
Bachelor an Universitäten	40	7	38	6	2	1
Diplom (U)	46	8	46	8	-	-
Master an Universitäten	29	7	-	-	29	7
Promotion	8	1	-	-	8	1
LA Master Gymnasien	1	-	-	-	1	-
Mathematik	85	43	64	29	21	14
Diplom (U)	16	5	16	5	-	-
Promotion	3	1	-	-	3	1
LA Master Grundschulen	9	9	-	-	9	9
LA Master Mittelstufe/Sekundarstufe I	1	-	-	-	1	-
LA Mittelstufe/Sekundarstufe I	3	3	3	3	-	-
LA Gymnasien	35	17	33	15	2	2
LA Master Gymnasien	6	2	-	-	6	2
LA Bachelor (soweit keine Differenzierung möglich)	12	6	12	6	-	-
Meteorologie	30	12	25	12	5	-
Bachelor an Universitäten	13	7	13	7	-	-
Diplom (U)	12	5	12	5	-	-
Promotion	5	-	-	-	5	-
Mineralogie und Materialwissenschaft	7	2	-	-	7	2
Master an Universitäten	7	2	-	-	7	2

Noch: 11.1 Bestandene Abschlussprüfungen an Universitäten im Prüfungsjahr 2011 nach Fächergruppen,
1. Studienfach (landesintern) und Art der Prüfung

Fächergruppe landesinternes Studienfach Prüfung	Zusammen	Weiblich	Davon als			
			Erstabschluss		weiterer Abschluss	
			Zusammen	weiblich	Zusammen	weiblich

noch: Universität Leipzig

Noch: Mathematik, Naturwissenschaften						
Pharmazie	63	44	51	36	12	8
Diplom (U)	14	9	3	2	11	7
Promotion	1	1	-	-	1	1
Staatsexamen	48	34	48	34	-	-
Physik	101	23	84	17	17	6
Bachelor an Universitäten	38	6	38	6	-	-
Diplom (U)	40	9	40	9	-	-
Master an Universitäten	2	1	-	-	2	1
Promotion	12	2	-	-	12	2
LA Mittelstufe/Sekundarstufe I	1	-	1	-	-	-
LA Gymnasien	1	1	1	1	-	-
LA Master Gymnasien	3	3	-	-	3	3
LA Bachelor (soweit keine Differenzierung möglich)	4	1	4	1	-	-
Physik IPSP	21	5	10	4	11	1
Bachelor an Universitäten	10	4	10	4	-	-
Master an Universitäten	11	1	-	-	11	1
Physische Geographie/Geoökologie	1	-	-	-	1	-
Master an Universitäten	1	-	-	-	1	-
Structural Chemistry and Spectroscopy	1	1	-	-	1	1
Master an Universitäten	1	1	-	-	1	1
Wirtschaftsinformatik	32	1	29	1	3	-
Bachelor an Universitäten	11	-	11	-	-	-
Diplom (U)	18	1	18	1	-	-
Promotion	3	-	-	-	3	-
Wirtschaftsmathematik	22	9	22	9	-	-
Diplom (U)	22	9	22	9	-	-
Humanmedizin/Gesundheitswissenschaften	674	389	407	253	267	136
Medizin (Allgemein-Medizin)	593	336	352	213	241	123
Abschlusszeugnis/Zertifikat	28	16	-	-	28	16
Promotion	213	107	-	-	213	107
Staatsexamen	352	213	352	213	-	-
Zahnmedizin	81	53	55	40	26	13
Promotion	26	13	-	-	26	13
Staatsexamen	55	40	55	40	-	-
Veterinärmedizin	182	152	123	108	59	44
Tiermedizin/Veterinärmedizin	182	152	123	108	59	44
Promotion	56	42	-	-	56	42
Staatsexamen	126	110	123	108	3	2

Noch: 11.1 Bestandene Abschlussprüfungen an Universitäten im Prüfungsjahr 2011 nach Fächergruppen,
1. Studienfach (landesintern) und Art der Prüfung

Fächergruppe landesinternes Studienfach Prüfung	Zusammen	Weiblich	Davon als			
			Erstabschluss		weiterer Abschluss	
			Zusammen	weiblich	Zusammen	weiblich

noch: Universität Leipzig

Ingenieurwissenschaften	12	4	-	-	12	4
Bauingenieurwesen/Ingenieurbau	5	1	-	-	5	1
Promotion	5	1	-	-	5	1
Urban Management	7	3	-	-	7	3
Master an Universitäten	7	3	-	-	7	3
Kunst, Kunstwissenschaft	234	189	204	165	30	24
Kunst/Kunstpädagogik	66	59	44	39	22	20
Bachelor an Universitäten	25	24	23	22	2	2
Master an Universitäten	10	9	-	-	10	9
LA Master Mittelstufe/Sekundarstufe I	1	1	-	-	1	1
LA Mittelstufe/Sekundarstufe I	1	-	1	-	-	-
LA Gymnasien	10	9	9	8	1	1
LA Master Gymnasien	5	4	-	-	5	4
LA Sonderschulen/Förderschulen	1	1	-	-	1	1
LA Bachelor (soweit keine Differenzierung möglich)	13	11	11	9	2	2
Kunstgeschichte/Kunstwissenschaft	57	49	54	47	3	2
Bachelor an Universitäten	20	17	20	17	-	-
Magister	34	30	34	30	-	-
Master an Universitäten	1	-	-	-	1	-
Promotion	2	2	-	-	2	2
Literarisches Schreiben	12	4	10	4	2	-
Bachelor an Universitäten	12	4	10	4	2	-
Musik	2	2	2	2	-	-
LA Mittelstufe/Sekundarstufe I	2	2	2	2	-	-
Musikwissenschaft/-geschichte	35	23	34	22	1	1
Bachelor an Universitäten	19	10	19	10	-	-
Magister	15	12	15	12	-	-
Master an Universitäten	1	1	-	-	1	1
Theaterwissenschaft	62	52	60	51	2	1
Bachelor an Universitäten	31	27	31	27	-	-
Magister	29	24	29	24	-	-
Promotion	2	1	-	-	2	1
Zusammen	5 726	3 613	4 402	2 815	1 324	798

Technische Universität Dresden

Sprach- und Kulturwissenschaften	1 412	1 063	1 114	860	298	203
Allgemeinbildende Schulen (Schulart: Grund- und Mittelschule, Gymnasium)	208	140	204	136	4	4
LA Bachelor (soweit keine Differenzierung möglich)	208	140	204	136	4	4
Allgemeine Sprachwissenschaft/Indogermanistik	5	3	3	2	2	1
Magister	3	2	3	2	-	-
Promotion	2	1	-	-	2	1

Noch: 11.1 Bestandene Abschlussprüfungen an Universitäten im Prüfungsjahr 2011 nach Fächergruppen,
1. Studienfach (landesintern) und Art der Prüfung

Fächergruppe landesinternes Studienfach Prüfung	Zusammen	Weiblich	Davon als			
			Erstabschluss		weiterer Abschluss	
			Zusammen	weiblich	Zusammen	weiblich

noch: Technische Universität Dresden

Noch: Sprach- und Kulturwissenschaften						
Alte Geschichte	3	3	3	3	-	-
Magister	3	3	3	3	-	-
Amerikanistik/Amerikakunde	8	6	7	5	1	1
Magister	8	6	7	5	1	1
Angewandte Linguistik	11	11	11	11	-	-
Magister	11	11	11	11	-	-
Angewandte Medienforschung	11	8	-	-	11	8
Master an Universitäten	11	8	-	-	11	8
Anglistik/Amerikanistik	4	3	-	-	4	3
Master an Universitäten	4	3	-	-	4	3
Anglistik/Englisch	56	49	56	49	-	-
LA Grundschulen	13	13	13	13	-	-
LA Mittelstufe/Sekundarstufe I	1	-	1	-	-	-
LA Gymnasien	42	36	42	36	-	-
Anglistik: Kultur-/Literatur-/Sprachwissenschaft	10	9	10	9	-	-
Magister	10	9	10	9	-	-
Anglistik: Sprachwissenschaft/Mediävistik	5	5	4	4	1	1
Magister	4	4	4	4	-	-
Promotion	1	1	-	-	1	1
Antike Kulturen	2	2	-	-	2	2
Master an Universitäten	2	2	-	-	2	2
Berufliche Bildung (Lehramt für berufsbildende Schulen)	56	49	52	47	4	2
LA Bachelor berufliche Schulen	56	49	52	47	4	2
Berufspädagogik	79	50	-	-	79	50
Abschlusszeugnis/Zertifikat	5	1	-	-	5	1
Diplom (U) - Lehrer	67	48	-	-	67	48
Promotion	7	1	-	-	7	1
Deutsch (für Lehrer)	49	43	49	43	-	-
LA Grundschulen	19	18	19	18	-	-
LA Mittelstufe/Sekundarstufe I	13	11	13	11	-	-
LA Gymnasien	17	14	17	14	-	-
Deutsch für Ausländer	28	24	5	2	23	22
LA Grundschulen	11	11	-	-	11	11
LA Mittelstufe/Sekundarstufe I	1	1	-	-	1	1
LA Gymnasien	15	11	5	2	10	9
LA berufliche Schulen	1	1	-	-	1	1
Erziehungswissenschaft (Pädagogik)	2	1	-	-	2	1
Promotion	2	1	-	-	2	1

Noch: 11.1 Bestandene Abschlussprüfungen an Universitäten im Prüfungsjahr 2011 nach Fächergruppen,
1. Studienfach (landesintern) und Art der Prüfung

Fächergruppe landesinternes Studienfach Prüfung	Zusammen	Weiblich	Davon als			
			Erstabschluss		weiterer Abschluss	
			Zusammen	weiblich	Zusammen	weiblich

noch: Technische Universität Dresden

Noch: Sprach- und Kulturwissenschaften						
Ethik/Philosophie	39	32	17	16	22	16
LA Grundschulen	7	6	7	6	-	-
LA Mittelstufe/Sekundarstufe I	6	4	-	-	6	4
LA Gymnasien	22	20	10	10	12	10
LA berufliche Schulen	4	2	-	-	4	2
Europäische Sprachen	8	8	-	-	8	8
Master an Universitäten	8	8	-	-	8	8
Evangelische Religionspädagogik/kirchliche Bildungsarbeit	28	21	27	21	1	-
LA Grundschulen	23	17	23	17	-	-
LA Gymnasien	5	4	4	4	1	-
Evangelische Theologie/- Religionslehre	6	3	6	3	-	-
Bachelor an Universitäten	4	1	4	1	-	-
Magister	2	2	2	2	-	-
Französisch	33	31	32	30	1	1
LA Gymnasien	33	31	32	30	1	1
German Studies/Culture and Communication	7	7	-	-	7	7
Master an Universitäten	7	7	-	-	7	7
Germanistik/Deutsch als Fremdsprache	27	24	27	24	-	-
Magister	27	24	27	24	-	-
Germanistik/Literaturwissenschaft	30	24	27	22	3	2
Magister	29	24	27	22	2	2
Promotion	1	-	-	-	1	-
Germanistik/Sprachwissenschaft	12	9	11	8	1	1
Magister	11	8	11	8	-	-
Promotion	1	1	-	-	1	1
Germanistik: Literatur- und Kulturwissenschaft	15	13	-	-	15	13
Master an Universitäten	15	13	-	-	15	13
Germanistik: Sprach- und Kulturwissenschaft	6	5	-	-	6	5
Master an Universitäten	6	5	-	-	6	5
Geschichte	102	58	93	55	9	3
Bachelor an Universitäten	36	18	36	18	-	-
Master an Universitäten	9	3	-	-	9	3
LA Mittelstufe/Sekundarstufe I	23	17	23	17	-	-
LA Gymnasien	34	20	34	20	-	-
Griechisch	4	1	3	1	1	-
LA Gymnasien	4	1	3	1	1	-
Italienisch	2	2	2	2	-	-
LA Gymnasien	2	2	2	2	-	-

Noch: 11.1 Bestandene Abschlussprüfungen an Universitäten im Prüfungsjahr 2011 nach Fächergruppen,
1. Studienfach (landesintern) und Art der Prüfung

Fächergruppe landesinternes Studienfach Prüfung	Zusammen	Weiblich	Davon als			
			Erstabschluss		weiterer Abschluss	
			Zusammen	weiblich	Zusammen	weiblich

noch: Technische Universität Dresden

Noch: Sprach- und Kulturwissenschaften						
Katholische Religionspädagogik/kirchliche						
Bildungsarbeit	8	7	8	7	-	-
LA Grundschulen	7	6	7	6	-	-
LA Gymnasien	1	1	1	1	-	-
Latein	16	11	6	3	10	8
LA Gymnasien	16	11	6	3	10	8
Medienforschung und Medienpraxis	54	37	53	36	1	1
Bachelor an Universitäten	54	37	53	36	1	1
Medienwissenschaft	15	10	14	10	1	-
Magister	14	10	14	10	-	-
Promotion	1	-	-	-	1	-
Mittlere und neuere Geschichte	14	5	12	5	2	-
Magister	12	5	12	5	-	-
Promotion	2	-	-	-	2	-
Neuere und Neueste Geschichte	24	14	19	12	5	2
Magister	21	13	19	12	2	1
Promotion	3	1	-	-	3	1
Philosophie	25	7	20	6	5	1
Bachelor an Universitäten	14	3	14	3	-	-
Magister	6	3	6	3	-	-
Master an Universitäten	2	1	-	-	2	1
Promotion	3	-	-	-	3	-
Psychologie	116	99	103	91	13	8
Diplom (U)	103	90	100	88	3	2
Magister	3	3	3	3	-	-
Promotion	10	6	-	-	10	6
Romanistik	4	3	-	-	4	3
Master an Universitäten	4	3	-	-	4	3
Romanistik/Literaturwissenschaft	5	5	5	5	-	-
Magister	5	5	5	5	-	-
Romanistik/Spanisch	1	-	-	-	1	-
Promotion	1	-	-	-	1	-
Romanistik/Sprachwissenschaft	13	10	13	10	-	-
Magister	13	10	13	10	-	-
Russisch	9	9	9	9	-	-
LA Grundschulen	6	6	6	6	-	-
LA Gymnasien	3	3	3	3	-	-
Slawistik (Slawische Philologie)	15	11	12	9	3	2
Magister	12	9	12	9	-	-
Master an Universitäten	2	1	-	-	2	1
Promotion	1	1	-	-	1	1

Noch: 11.1 Bestandene Abschlussprüfungen an Universitäten im Prüfungsjahr 2011 nach Fächergruppen,
1. Studienfach (landesintern) und Art der Prüfung

Fächergruppe landesinternes Studienfach Prüfung	Zusammen	Weiblich	Davon als			
			Erstabschluss		weiterer Abschluss	
			Zusammen	weiblich	Zusammen	weiblich

noch: Technische Universität Dresden

Noch: Sprach- und Kulturwissenschaften						
Spanisch	13	11	12	10	1	1
LA Gymnasien	13	11	12	10	1	1
Sprach-, Literatur- und Kulturwissenschaft	181	156	179	154	2	2
Bachelor an Universitäten	181	156	179	154	2	2
Vocational Education and Personnel Capacity						
Building	42	24	-	-	42	24
Master an Universitäten	42	24	-	-	42	24
Wirtschafts-/Sozialgeschichte	1	-	-	-	1	-
Promotion	1	-	-	-	1	-
Rechts-, Wirtschafts- und Sozialwissenschaften	1 391	744	1 238	655	153	89
Betriebswirtschaftslehre	126	77	114	71	12	6
Diplom (U)	117	72	114	71	3	1
Master an Universitäten	9	5	-	-	9	5
Childhood research and education - Kindheits-						
forschung, Beratung und Bildung	15	14	-	-	15	14
Master an Universitäten	15	14	-	-	15	14
Deutschland Studien	2	2	-	-	2	2
Master an Universitäten	2	2	-	-	2	2
Gemeinschaftskunde/Rechtserziehung	3	1	1	-	2	1
LA Mittelstufe/Sekundarstufe I	3	1	1	-	2	1
Gemeinschaftskunde/Rechtserziehung/Wirtschaft	9	5	7	5	2	-
LA Gymnasien	9	5	7	5	2	-
Intellectual Property Law	13	8	-	-	13	8
Magister	8	6	-	-	8	6
Master an Universitäten	5	2	-	-	5	2
Internationale Beziehungen	36	24	27	17	9	7
Bachelor an Universitäten	27	17	27	17	-	-
Master an Universitäten	9	7	-	-	9	7
Internationales Management	8	8	1	1	7	7
Diplom (U)	8	8	1	1	7	7
Politik und Verfassung	2	1	-	-	2	1
Master an Universitäten	2	1	-	-	2	1
Politikwissenschaft/Politologie	63	27	63	27	-	-
Bachelor an Universitäten	32	15	32	15	-	-
Magister	31	12	31	12	-	-
Rechtswissenschaft	29	17	9	7	20	10
Promotion	20	10	-	-	20	10
Staatsexamen	9	7	9	7	-	-

Noch: 11.1 Bestandene Abschlussprüfungen an Universitäten im Prüfungsjahr 2011 nach Fächergruppen,
1. Studienfach (landesintern) und Art der Prüfung

Fächergruppe landesinternes Studienfach Prüfung	Zusammen	Weiblich	Davon als			
			Erstabschluss		weiterer Abschluss	
			Zusammen	weiblich	Zusammen	weiblich

noch: Technische Universität Dresden

Noch: Rechts-, Wirtschafts- und Sozialwissen- schaften						
Rechtswissenschaften/Law in context	211	131	210	130	1	1
Bachelor an Universitäten	211	131	210	130	1	1
Sozialpädagogik	95	77	93	75	2	2
Diplom (U)	34	28	34	28	-	-
Magister	32	27	32	27	-	-
Promotion	2	2	-	-	2	2
LA berufliche Schulen	27	20	27	20	-	-
Soziologie	85	56	77	51	8	5
Bachelor an Universitäten	21	16	20	15	1	1
Diplom (U)	46	30	44	28	2	2
Magister	13	8	13	8	-	-
Promotion	5	2	-	-	5	2
Verkehrswirtschaft	181	86	170	79	11	7
Bachelor an Universitäten	101	44	100	44	1	-
Diplom (U)	70	35	70	35	-	-
Master an Universitäten	5	4	-	-	5	4
Promotion	5	3	-	-	5	3
Volkswirtschaftslehre	38	16	35	15	3	1
Diplom (U)	37	16	35	15	2	1
Master an Universitäten	1	-	-	-	1	-
Wirtschaft und Recht	5	-	-	-	5	-
Master an Universitäten	5	-	-	-	5	-
Wirtschaftsinformatik	46	8	45	8	1	-
Bachelor an Universitäten	10	3	10	3	-	-
Diplom (U)	35	5	35	5	-	-
Master an Universitäten	1	-	-	-	1	-
Wirtschaftsingenieurwesen mit wirtschafts- wissenschaftlichem Schwerpunkt	223	65	212	61	11	4
Bachelor an Universitäten	98	26	97	26	1	-
Diplom (U)	115	35	115	35	-	-
Master an Universitäten	10	4	-	-	10	4
Wirtschaftspädagogik	35	27	30	22	5	5
Diplom (U)	30	22	30	22	-	-
Master an Universitäten	5	5	-	-	5	5
Wirtschaftswissenschaften	166	94	144	86	22	8
Bachelor an Universitäten	146	86	144	86	2	-
Promotion	20	8	-	-	20	8
Mathematik, Naturwissenschaften	1 161	499	744	298	417	201
Astronomie/Astrophysik	5	1	-	-	5	1
LA Gymnasien	5	1	-	-	5	1

Noch: 11.1 Bestandene Abschlussprüfungen an Universitäten im Prüfungsjahr 2011 nach Fächergruppen,
1. Studienfach (landesintern) und Art der Prüfung

Fächergruppe landesinternes Studienfach Prüfung	Zusammen	Weiblich	Davon als			
			Erstabschluss		weiterer Abschluss	
			Zusammen	weiblich	Zusammen	weiblich

noch: Technische Universität Dresden

Noch: Mathematik, Naturwissenschaften						
Biologie	163	106	94	63	69	43
Bachelor an Universitäten	36	25	36	25	-	-
Diplom (U)	59	39	58	38	1	1
Master an Universitäten	5	4	-	-	5	4
Promotion	63	38	-	-	63	38
Biotechnologie	34	26	34	26	-	-
Bachelor an Universitäten	34	26	34	26	-	-
Chemie	146	66	63	19	83	47
Bachelor an Universitäten	55	15	55	15	-	-
Diplom (U)	6	4	6	4	-	-
Master an Universitäten	39	22	-	-	39	22
Promotion	44	25	-	-	44	25
LA Gymnasien	2	-	2	-	-	-
Computational Engineering	12	4	-	-	12	4
Master an Universitäten	12	4	-	-	12	4
Computational Logic	9	2	-	-	9	2
Master an Universitäten	9	2	-	-	9	2
Distributed Systems Engineering	1	-	-	-	1	-
Master an Universitäten	1	-	-	-	1	-
Geographie/Erdkunde	130	71	126	67	4	4
Bachelor an Universitäten	39	22	39	22	-	-
Diplom (U)	66	32	65	31	1	1
Promotion	3	3	-	-	3	3
LA Mittelstufe/Sekundarstufe I	5	4	5	4	-	-
LA Gymnasien	17	10	17	10	-	-
Geoökologie/Biogeographie	1	-	-	-	1	-
Promotion	1	-	-	-	1	-
Informatik	140	20	95	11	45	9
Bachelor an Universitäten	15	5	15	5	-	-
Diplom (U)	77	4	76	4	1	-
Magister	2	1	2	1	-	-
Promotion	31	4	-	-	31	4
LA Mittelstufe/Sekundarstufe I	3	2	-	-	3	2
LA Gymnasien	11	4	2	1	9	3
LA berufliche Schulen	1	-	-	-	1	-
Interdisziplinäre Studien (Schwerpunkt Naturwissenschaften)	32	26	-	-	32	26
Promotion	32	26	-	-	32	26
Lebensmittelchemie	86	61	42	30	44	31
Diplom (U)	42	30	-	-	42	30
Promotion	2	1	-	-	2	1
Staatsexamen	42	30	42	30	-	-

Noch: 11.1 Bestandene Abschlussprüfungen an Universitäten im Prüfungsjahr 2011 nach Fächergruppen,
1. Studienfach (landesintern) und Art der Prüfung

Fächergruppe landesinternes Studienfach Prüfung	Zusammen	Weiblich	Davon als			
			Erstabschluss		weiterer Abschluss	
			Zusammen	weiblich	Zusammen	weiblich

noch: Technische Universität Dresden

Noch: Mathematik, Naturwissenschaften						
Mathematik	90	42	83	41	7	1
Diplom (U)	31	13	31	13	-	-
Promotion	7	1	-	-	7	1
LA Grundschulen	4	3	4	3	-	-
LA Mittelstufe/Sekundarstufe I	7	5	7	5	-	-
LA Gymnasien	41	20	41	20	-	-
Medieninformatik	77	16	77	16	-	-
Bachelor an Universitäten	11	3	11	3	-	-
Diplom (U)	66	13	66	13	-	-
Meteorologie	3	1	-	-	3	1
Promotion	3	1	-	-	3	1
Molecular Bioengineering	30	17	-	-	30	17
Master an Universitäten	30	17	-	-	30	17
Nanobiophysics	12	4	-	-	12	4
Master an Universitäten	12	4	-	-	12	4
Physik	161	22	104	13	57	9
Diplom (U)	104	13	104	13	-	-
Promotion	57	9	-	-	57	9
Softwaretechnik	2	1	-	-	2	1
Diplom (U)	2	1	-	-	2	1
Technomathematik	7	2	6	1	1	1
Diplom (U)	7	2	6	1	1	1
Wirtschaftsmathematik	20	11	20	11	-	-
Diplom (U)	20	11	20	11	-	-
Humanmedizin/Gesundheitswissenschaften	505	332	298	202	207	130
Gesundheitspädagogik	22	21	22	21	-	-
LA berufliche Schulen	22	21	22	21	-	-
Health Care Management	15	5	-	-	15	5
Master an Universitäten	15	5	-	-	15	5
Medical Radiation Sciences	6	3	-	-	6	3
Master an Universitäten	6	3	-	-	6	3
Medizin (Allgemein-Medizin)	381	255	229	152	152	103
Promotion	152	103	-	-	152	103
Staatsexamen	229	152	229	152	-	-
Public Health	11	6	-	-	11	6
Magister	11	6	-	-	11	6
Zahnmedizin	70	42	47	29	23	13
Promotion	21	13	-	-	21	13
Staatsexamen	49	29	47	29	2	-

Noch: 11.1 Bestandene Abschlussprüfungen an Universitäten im Prüfungsjahr 2011 nach Fächergruppen,
1. Studienfach (landesintern) und Art der Prüfung

Fächergruppe landesinternes Studienfach Prüfung	Zusammen	Weiblich	Davon als			
			Erstabschluss		weiterer Abschluss	
			Zusammen	weiblich	Zusammen	weiblich

noch: Technische Universität Dresden

Agrar-, Forst- und Ernährungswissenschaften	238	99	187	82	51	17
Forstwissenschaft/-wirtschaft	145	47	131	43	14	4
Bachelor an Universitäten	76	21	76	21	-	-
Diplom (U)	56	23	55	22	1	1
Master an Universitäten	8	1	-	-	8	1
Promotion	5	2	-	-	5	2
Haushalts- und Ernährungswissenschaft	22	15	22	15	-	-
LA berufliche Schulen	22	15	22	15	-	-
Holzwirtschaft	6	2	-	-	6	2
Master an Universitäten	6	2	-	-	6	2
Landespflege/Landschaftsgestaltung	35	25	34	24	1	1
Diplom (U)	34	24	34	24	-	-
Promotion	1	1	-	-	1	1
Tropische Waldwirtschaft	3	1	-	-	3	1
Promotion	3	1	-	-	3	1
Tropische Waldwirtschaft und Management	27	9	-	-	27	9
Master an Universitäten	27	9	-	-	27	9
Ingenieurwissenschaften	1 358	302	1 085	226	273	76
Abfallwirtschaft und Altlasten	45	19	26	10	19	9
Bachelor an Universitäten	2	-	2	-	-	-
Diplom (U)	25	11	24	10	1	1
Master an Universitäten	8	4	-	-	8	4
Promotion	10	4	-	-	10	4
Architektur	89	49	79	44	10	5
Diplom (U)	80	44	79	44	1	-
Promotion	9	5	-	-	9	5
Bahnsystemingenieurwesen	3	1	-	-	3	1
Master an Universitäten	3	1	-	-	3	1
Bauingenieurwesen/Ingenieurbau	75	13	58	13	17	-
Bachelor an Universitäten	1	1	1	1	-	-
Diplom (U)	62	12	57	12	5	-
Promotion	12	-	-	-	12	-
Bautechnik	8	3	8	3	-	-
LA berufliche Schulen	8	3	8	3	-	-
Chemie-Ingenieurwesen	13	7	13	7	-	-
Diplom (U)	13	7	13	7	-	-
Chemieingenieurwesen/Chemietechnik	1	1	1	1	-	-
LA berufliche Schulen	1	1	1	1	-	-

Noch: 11.1 Bestandene Abschlussprüfungen an Universitäten im Prüfungsjahr 2011 nach Fächergruppen,
1. Studienfach (landesintern) und Art der Prüfung

Fächergruppe landesinternes Studienfach Prüfung	Zusammen	Weiblich	Davon als			
			Erstabschluss		weiterer Abschluss	
			Zusammen	weiblich	Zusammen	weiblich

noch: Technische Universität Dresden

Noch: Ingenieurwissenschaften						
Elektrotechnik/Elektronik	165	19	125	15	40	4
Diplom (U)	126	15	124	15	2	-
Master an Universitäten	3	-	-	-	3	-
Promotion	35	4	-	-	35	4
LA berufliche Schulen	1	-	1	-	-	-
Geodäsie und Geoinformation	3	1	3	1	-	-
Bachelor an Universitäten	3	1	3	1	-	-
Hydro Science and Engineering	12	5	-	-	12	5
Master an Universitäten	12	5	-	-	12	5
Hydrologie	42	24	42	24	-	-
Bachelor an Universitäten	11	7	11	7	-	-
Diplom (U)	31	17	31	17	-	-
Informationssystemtechnik	28	-	28	-	-	-
Bachelor an Universitäten	2	-	2	-	-	-
Diplom (U)	26	-	26	-	-	-
Kartographie	19	11	18	10	1	1
Diplom (U)	18	10	18	10	-	-
Promotion	1	1	-	-	1	1
Kartographie und Geomedientechnik	5	4	5	4	-	-
Bachelor an Universitäten	5	4	5	4	-	-
Maschinenbau/-wesen	405	34	341	25	64	9
Diplom (U)	355	26	341	25	14	1
Promotion	50	8	-	-	50	8
Mechatronik	99	4	97	4	2	-
Diplom (U)	97	4	97	4	-	-
Master an Universitäten	2	-	-	-	2	-
Metalltechnik	5	1	5	1	-	-
LA berufliche Schulen	5	1	5	1	-	-
Raumentwicklung und Naturressourcen- management	9	6	-	-	9	6
Master an Universitäten	9	6	-	-	9	6
Textil- und Konfektionstechnik	15	6	-	-	15	6
Master an Universitäten	15	6	-	-	15	6
Umweltschutz	19	12	-	-	19	12
Diplom (U)	18	12	-	-	18	12
Promotion	1	-	-	-	1	-
Umwelttechnik (einschließlich Recycling)	3	2	-	-	3	2
Diplom (U)	3	2	-	-	3	2

Noch: 11.1 Bestandene Abschlussprüfungen an Universitäten im Prüfungsjahr 2011 nach Fächergruppen,
1. Studienfach (landesintern) und Art der Prüfung

Fächergruppe landesinternes Studienfach Prüfung	Zusammen	Weiblich	Davon als			
			Erstabschluss		weiterer Abschluss	
			Zusammen	weiblich	Zusammen	weiblich

noch: Technische Universität Dresden

Noch: Ingenieurwissenschaften						
Verfahrenstechnik	54	25	41	19	13	6
Diplom (U)	44	20	41	19	3	1
Promotion	10	5	-	-	10	5
Verkehrswesen	109	13	91	12	18	1
Diplom (U)	93	12	91	12	2	-
Promotion	16	1	-	-	16	1
Vermessungswesen (Geodäsie)	31	14	24	13	7	1
Diplom (U)	24	13	24	13	-	-
Promotion	7	1	-	-	7	1
Wasserwirtschaft	50	15	47	14	3	1
Bachelor an Universitäten	4	3	4	3	-	-
Diplom (U)	43	11	43	11	-	-
Promotion	3	1	-	-	3	1
Werkstoffwissenschaften	51	13	33	6	18	7
Diplom (U)	33	6	33	6	-	-
Promotion	18	7	-	-	18	7
Kunst, Kunstwissenschaft	134	116	109	96	25	20
Erschließung älterer Musik	4	3	-	-	4	3
Master an Universitäten	4	3	-	-	4	3
Kunsterziehung	26	24	25	23	1	1
LA Grundschulen	7	6	7	6	-	-
LA Mittelstufe/Sekundarstufe I	3	3	3	3	-	-
LA Gymnasien	16	15	15	14	1	1
Kunstgeschichte/Kunstwissenschaft	86	80	68	64	18	16
Bachelor an Universitäten	49	47	49	47	-	-
Magister	19	17	19	17	-	-
Master an Universitäten	17	15	-	-	17	15
Promotion	1	1	-	-	1	1
Musikerziehung	8	3	8	3	-	-
LA Grundschulen	2	2	2	2	-	-
LA Mittelstufe/Sekundarstufe I	1	-	1	-	-	-
LA Gymnasien	5	1	5	1	-	-
Musikwissenschaft/-geschichte	10	6	8	6	2	-
Bachelor an Universitäten	7	5	7	5	-	-
Magister	1	1	1	1	-	-
Promotion	2	-	-	-	2	-
Zusammen	6 199	3 155	4 775	2 419	1 424	736

Noch: 11.1 Bestandene Abschlussprüfungen an Universitäten im Prüfungsjahr 2011 nach Fächergruppen,
1. Studienfach (landesintern) und Art der Prüfung

Fächergruppe landesinternes Studienfach Prüfung	Zusammen	Weiblich	Davon als			
			Erstabschluss		weiterer Abschluss	
			Zusammen	weiblich	Zusammen	weiblich

Technische Universität Chemnitz						
Sprach- und Kulturwissenschaften	567	433	465	364	102	69
Anglistik/Amerikanistik	61	48	49	42	12	6
Bachelor an Universitäten	24	21	23	21	1	-
Magister	29	22	26	21	3	1
Master an Universitäten	3	2	-	-	3	2
Promotion	5	3	-	-	5	3
Erwachsenenbildung und außerschulische Jugendbildung	6	6	6	6	-	-
Magister	6	6	6	6	-	-
Erziehungswissenschaft (Pädagogik)	167	139	160	132	7	7
Bachelor an Universitäten	141	114	137	110	4	4
Magister	23	22	23	22	-	-
Promotion	3	3	-	-	3	3
Fremdsprachen in der Erwachsenenbildung	6	6	6	6	-	-
Magister	6	6	6	6	-	-
Germanistik/Deutsch	61	52	58	49	3	3
Bachelor an Universitäten	29	24	29	24	-	-
Magister	30	26	29	25	1	1
Master an Universitäten	1	1	-	-	1	1
Promotion	1	1	-	-	1	1
Geschichte	40	20	31	15	9	5
Bachelor an Universitäten	32	15	31	15	1	-
Master an Universitäten	6	4	-	-	6	4
Promotion	2	1	-	-	2	1
Geschichte des Mittelalters	3	3	3	3	-	-
Magister	3	3	3	3	-	-
Interkulturelle Kommunikation	15	14	6	6	9	8
Magister	6	6	6	6	-	-
Master an Universitäten	7	7	-	-	7	7
Promotion	2	1	-	-	2	1
Medienkommunikation	68	46	40	25	28	21
Bachelor an Universitäten	40	25	40	25	-	-
Master an Universitäten	25	19	-	-	25	19
Promotion	3	2	-	-	3	2
Neuere und Neueste Geschichte	7	3	5	2	2	1
Magister	5	2	5	2	-	-
Promotion	2	1	-	-	2	1
Philosophie	9	2	6	2	3	-
Magister	7	2	6	2	1	-
Promotion	2	-	-	-	2	-
Psychologie	106	86	78	68	28	18
Bachelor an Universitäten	57	50	53	47	4	3
Diplom (U)	27	22	25	21	2	1

Noch: 11.1 Bestandene Abschlussprüfungen an Universitäten im Prüfungsjahr 2011 nach Fächergruppen,
1. Studienfach (landesintern) und Art der Prüfung

Fächergruppe landesinternes Studienfach Prüfung	Zusammen	Weiblich	Davon als			
			Erstabschluss		weiterer Abschluss	
			Zusammen	weiblich	Zusammen	weiblich

noch: Technische Universität Chemnitz

Noch: Sprach- und Kulturwissenschaften						
noch: Psychologie						
Master an Universitäten	14	10	-	-	14	10
Promotion	8	4	-	-	8	4
Technikkommunikation	18	8	17	8	1	-
Bachelor an Universitäten	7	4	6	4	1	-
Magister	11	4	11	4	-	-
Sport	120	56	105	50	15	6
Kombi-Profil Sportwissenschaft/BWL	28	8	27	8	1	-
Magister	28	8	27	8	1	-
Kombi-Profil Sportwissenschaft/Sportgeräte- technik	11	3	11	3	-	-
Magister	11	3	11	3	-	-
Präventions-, Rehabilitations- und Fitnesssport	48	32	37	26	11	6
Bachelor an Universitäten	39	28	37	26	2	2
Master an Universitäten	9	4	-	-	9	4
Sports Engineering	1	-	-	-	1	-
Master an Universitäten	1	-	-	-	1	-
Sportwissenschaft	32	13	30	13	2	-
Magister	30	13	30	13	-	-
Promotion	2	-	-	-	2	-
Rechts-, Wirtschafts- und Sozialwissenschaften	732	416	605	350	127	66
Berufs- und Wirtschaftspädagogik	4	4	4	4	-	-
Magister	4	4	4	4	-	-
Betriebswirtschaftslehre	119	67	94	59	25	8
Diplom (U)	96	59	94	59	2	-
Promotion	23	8	-	-	23	8
Economics	1	1	-	-	1	1
Master an Universitäten	1	1	-	-	1	1
Europäische Integration	5	3	-	-	5	3
Master an Universitäten	5	3	-	-	5	3
Europäische Integration - Schwerpunkt Ostmitteleuropa	4	3	-	-	4	3
Master an Universitäten	2	1	-	-	2	1
Promotion	2	2	-	-	2	2
European Studies mit kulturwissenschaftlicher Ausrichtung	16	13	16	13	-	-
Bachelor an Universitäten	16	13	16	13	-	-
European Studies mit sozialwissenschaftlicher Ausrichtung	17	12	17	12	-	-
Bachelor an Universitäten	17	12	17	12	-	-

Noch: 11.1 Bestandene Abschlussprüfungen an Universitäten im Prüfungsjahr 2011 nach Fächergruppen,
1. Studienfach (landesintern) und Art der Prüfung

Fächergruppe landesinternes Studienfach Prüfung	Zusammen	Weiblich	Davon als			
			Erstabschluss		weiterer Abschluss	
			Zusammen	weiblich	Zusammen	weiblich

noch: Technische Universität Chemnitz

Noch: Rechts-, Wirtschafts- und Sozialwissen- schaften						
European Studies mit wirtschaftswissenschaft- licher Ausrichtung	28	19	27	18	1	1
Bachelor an Universitäten	28	19	27	18	1	1
Finance	2	1	-	-	2	1
Master an Universitäten	2	1	-	-	2	1
Kundenbeziehungsmanagement	2	2	-	-	2	2
Master an Universitäten	2	2	-	-	2	2
Management and Organization Studies	2	-	-	-	2	-
Master an Universitäten	2	-	-	-	2	-
Politik in Europa	1	-	-	-	1	-
Master an Universitäten	1	-	-	-	1	-
Politikwissenschaft/Politologie	96	38	76	31	20	7
Bachelor an Universitäten	35	16	35	16	-	-
Magister	43	15	41	15	2	-
Promotion	18	7	-	-	18	7
Rechnungslegung und Unternehmenssteuerung	10	7	-	-	10	7
Master an Universitäten	10	7	-	-	10	7
Soziologie	120	86	95	67	25	19
Bachelor an Universitäten	75	50	71	47	4	3
Diplom (U)	24	20	24	20	-	-
Master an Universitäten	18	14	-	-	18	14
Promotion	3	2	-	-	3	2
Value Chain Management	2	1	-	-	2	1
Master an Universitäten	2	1	-	-	2	1
Volkswirtschaftslehre	14	4	12	4	2	-
Diplom (U)	13	4	12	4	1	-
Promotion	1	-	-	-	1	-
Wirtschaftsingenieurwesen mit wirtschaftswissen- schaftlichem Schwerpunkt	89	21	80	19	9	2
Bachelor an Universitäten	51	13	46	11	5	2
Diplom (U)	34	8	34	8	-	-
Master an Universitäten	1	-	-	-	1	-
Promotion	3	-	-	-	3	-
Wirtschaftspädagogik	25	20	25	20	-	-
Diplom (U) - Lehrer	25	20	25	20	-	-
Wirtschaftswissenschaften	169	110	159	103	10	7
Bachelor an Universitäten	169	110	159	103	10	7
Wirtschaftswissenschaftliche Ausbildung für Juristen	6	4	-	-	6	4
Promotion	6	4	-	-	6	4

Noch: 11.1 Bestandene Abschlussprüfungen an Universitäten im Prüfungsjahr 2011 nach Fächergruppen,
1. Studienfach (landesintern) und Art der Prüfung

Fächergruppe landesinternes Studienfach Prüfung	Zusammen	Weiblich	Davon als			
			Erstabschluss		weiterer Abschluss	
			Zusammen	weiblich	Zusammen	weiblich

noch: Technische Universität Chemnitz

Mathematik, Naturwissenschaften	260	62	186	44	74	18
Angewandte Informatik	27	1	20	1	7	-
Bachelor an Universitäten	4	-	3	-	1	-
Diplom (U)	23	1	17	1	6	-
Automotive Software Engineering	4	-	-	-	4	-
Master an Universitäten	4	-	-	-	4	-
Chemie	71	31	52	21	19	10
Bachelor an Universitäten	25	12	25	12	-	-
Diplom (U)	27	9	27	9	-	-
Promotion	19	10	-	-	19	10
Computational Science	11	1	6	-	5	1
Bachelor an Universitäten	7	-	6	-	1	-
Master an Universitäten	4	1	-	-	4	1
Data & Web Engineering	1	-	-	-	1	-
Master an Universitäten	1	-	-	-	1	-
Finanzmathematik	6	2	5	1	1	1
Bachelor an Universitäten	6	2	5	1	1	1
Informatik	26	1	19	1	7	-
Bachelor an Universitäten	5	-	5	-	-	-
Diplom (U)	15	1	14	1	1	-
Master an Universitäten	1	-	-	-	1	-
Promotion	5	-	-	-	5	-
Mathematik	22	8	13	5	9	3
Bachelor an Universitäten	1	-	1	-	-	-
Diplom (U)	13	5	12	5	1	-
Master an Universitäten	2	1	-	-	2	1
Promotion	6	2	-	-	6	2
Physik	50	7	31	4	19	3
Bachelor an Universitäten	9	1	9	1	-	-
Diplom (U)	22	3	22	3	-	-
Promotion	19	3	-	-	19	3
Technomathematik	8	2	7	2	1	-
Diplom (U)	7	2	7	2	-	-
Promotion	1	-	-	-	1	-
Wirtschaftsinformatik	23	4	22	4	1	-
Bachelor an Universitäten	17	4	17	4	-	-
Diplom (U)	5	-	5	-	-	-
Promotion	1	-	-	-	1	-
Wirtschaftsmathematik	11	5	11	5	-	-
Diplom (U)	11	5	11	5	-	-

Noch: 11.1 Bestandene Abschlussprüfungen an Universitäten im Prüfungsjahr 2011 nach Fächergruppen,
1. Studienfach (landesintern) und Art der Prüfung

Fächergruppe landesinternes Studienfach Prüfung	Zusammen	Weiblich	Davon als			
			Erstabschluss		weiterer Abschluss	
			Zusammen	weiblich	Zusammen	weiblich

noch: Technische Universität Chemnitz

Ingenieurwissenschaften	311	45	233	38	78	7
Automobilproduktion	32	3	23	3	9	-
Bachelor an Universitäten	31	3	23	3	8	-
Master an Universitäten	1	-	-	-	1	-
Elektrotechnik und Informationstechnik	59	4	37	3	22	1
Bachelor an Universitäten	10	1	10	1	-	-
Diplom (U)	29	2	27	2	2	-
Promotion	20	1	-	-	20	1
Informationstechnik	18	3	16	3	2	-
Bachelor an Universitäten	1	1	1	1	-	-
Diplom (U)	16	2	15	2	1	-
Promotion	1	-	-	-	1	-
Maschinenbau/-wesen	114	12	84	9	30	3
Bachelor an Universitäten	10	1	10	1	-	-
Diplom (U)	81	8	74	8	7	-
Promotion	23	3	-	-	23	3
Media Production	24	10	20	7	4	3
Bachelor an Universitäten	20	7	20	7	-	-
Master an Universitäten	4	3	-	-	4	3
Micro and Nano Systems	1	-	-	-	1	-
Master an Universitäten	1	-	-	-	1	-
Mikroelektronik	1	-	-	-	1	-
Promotion	1	-	-	-	1	-
Mikrotechnik/Mechatronik	22	-	21	-	1	-
Diplom (U)	22	-	21	-	1	-
Nachhaltige Energieversorgungstechnologien	1	-	-	-	1	-
Master an Universitäten	1	-	-	-	1	-
Produktionssysteme	4	-	-	-	4	-
Master an Universitäten	4	-	-	-	4	-
Sport-Engineering	22	8	21	8	1	-
Bachelor an Universitäten	22	8	21	8	1	-
Systems Engineering	13	5	11	5	2	-
Bachelor an Universitäten	1	1	1	1	-	-
Diplom (U)	12	4	10	4	2	-
Zusammen	1 990	1 012	1 594	846	396	166

Noch: 11.1 Bestandene Abschlussprüfungen an Universitäten im Prüfungsjahr 2011 nach Fächergruppen,
1. Studienfach (landesintern) und Art der Prüfung

Fächergruppe landesinternes Studienfach Prüfung	Zusammen	Weiblich	Davon als			
			Erstabschluss		weiterer Abschluss	
			Zusammen	weiblich	Zusammen	weiblich

Technische Universität Bergakademie Freiberg						
Rechts-, Wirtschafts- und Sozialwissenschaften	173	66	126	56	47	10
Betriebswirtschaftslehre	73	44	69	43	4	1
Bachelor an Universitäten	1	-	1	-	-	-
Diplom (U)	68	43	68	43	-	-
Promotion	4	1	-	-	4	1
Interdisziplinäre Studien (Schwerpunkt Rechts-, Wirtschafts- und Sozialwissenschaften)	12	2	12	2	-	-
Bachelor an Universitäten	2	-	2	-	-	-
Diplom (U)	10	2	10	2	-	-
International Business in Developing and Emerging Markets (IBDEM)	2	-	-	-	2	-
Master an Universitäten	2	-	-	-	2	-
Internationale Betriebswirtschaft/Management	17	7	-	-	17	7
Master an Universitäten	17	7	-	-	17	7
Wirtschaftsingenieurwesen mit wirtschafts- wissenschaftlichem Schwerpunkt	45	11	45	11	-	-
Diplom (U)	45	11	45	11	-	-
Wirtschaftswissenschaften	24	2	-	-	24	2
Diplom (U)	17	1	-	-	17	1
Promotion	7	1	-	-	7	1
Mathematik, Naturwissenschaften	294	140	249	120	45	20
Chemie	64	31	50	21	14	10
Bachelor an Universitäten	23	11	23	11	-	-
Diplom (U)	27	10	27	10	-	-
Promotion	14	10	-	-	14	10
Geoinformatik	5	1	4	1	1	-
Diplom (U)	4	1	4	1	-	-
Master an Universitäten	1	-	-	-	1	-
Geologie/Mineralogie	36	17	36	17	-	-
Bachelor an Universitäten	36	17	36	17	-	-
Geologie/Paläontologie	16	8	13	8	3	-
Diplom (U)	13	8	13	8	-	-
Promotion	3	-	-	-	3	-
Geoökologie/Biogeographie	35	24	35	24	-	-
Bachelor an Universitäten	17	12	17	12	-	-
Diplom (U)	18	12	18	12	-	-
Geophysik	25	12	25	12	-	-
Bachelor an Universitäten	16	7	16	7	-	-
Diplom (U)	9	5	9	5	-	-
Geowissenschaften	5	3	-	-	5	3
Master an Universitäten	4	3	-	-	4	3
Promotion	1	-	-	-	1	-

Noch: 11.1 Bestandene Abschlussprüfungen an Universitäten im Prüfungsjahr 2011 nach Fächergruppen,
1. Studienfach (landesintern) und Art der Prüfung

Fächergruppe landesinternes Studienfach Prüfung	Zusammen	Weiblich	Davon als			
			Erstabschluss		weiterer Abschluss	
			Zusammen	weiblich	Zusammen	weiblich

noch: Technische Universität Bergakademie Freiberg

Noch: Mathematik, Naturwissenschaften						
Ingenieurinformatik/Technische Informatik	16	2	14	2	2	-
Bachelor an Universitäten	2	-	2	-	-	-
Diplom (U)	12	2	12	2	-	-
Promotion	2	-	-	-	2	-
Interdisziplinäre Studien (Schwerpunkt Naturwissenschaften)	50	29	43	26	7	3
Bachelor an Universitäten	21	12	21	12	-	-
Diplom (U)	22	14	22	14	-	-
Promotion	7	3	-	-	7	3
Mathematik	11	4	8	3	3	1
Diplom (U)	8	3	8	3	-	-
Promotion	3	1	-	-	3	1
Network Computing	22	4	15	2	7	2
Bachelor an Universitäten	15	2	15	2	-	-
Master an Universitäten	7	2	-	-	7	2
Physik	1	-	-	-	1	-
Promotion	1	-	-	-	1	-
Wirtschaftsmathematik	8	5	6	4	2	1
Bachelor an Universitäten	6	4	6	4	-	-
Master an Universitäten	2	1	-	-	2	1
Ingenieurwissenschaften	416	96	366	90	50	6
Bergbau/Bergtechnik	33	5	28	5	5	-
Diplom (U)	28	5	28	5	-	-
Promotion	5	-	-	-	5	-
Elektronik- und Sensormaterialien	18	2	18	2	-	-
Bachelor an Universitäten	9	-	9	-	-	-
Diplom (U)	9	2	9	2	-	-
Fahrzeugtechnik	37	1	33	1	4	-
Bachelor an Universitäten	9	-	9	-	-	-
Diplom (U)	28	1	24	1	4	-
Glastechnik/Keramik	19	10	8	6	11	4
Diplom (U)	8	6	8	6	-	-
Master an Universitäten	5	3	-	-	5	3
Promotion	6	1	-	-	6	1
Hütten- und Gießereiwesen	9	2	7	2	2	-
Bachelor an Universitäten	8	2	7	2	1	-
Promotion	1	-	-	-	1	-
Industriearchäologie	11	8	11	8	-	-
Diplom (U)	11	8	11	8	-	-
Markscheidewesen	2	-	1	-	1	-
Diplom (U)	1	-	1	-	-	-
Promotion	1	-	-	-	1	-

Noch: 11.1 Bestandene Abschlussprüfungen an Universitäten im Prüfungsjahr 2011 nach Fächergruppen,
1. Studienfach (landesintern) und Art der Prüfung

Fächergruppe landesinternes Studienfach Prüfung	Zusammen	Weiblich	Davon als			
			Erstabschluss		weiterer Abschluss	
			Zusammen	weiblich	Zusammen	weiblich

noch: Technische Universität Bergakademie Freiberg

Noch: Ingenieurwissenschaften						
Maschinenbau/-wesen	93	3	82	3	11	-
Bachelor an Universitäten	45	1	45	1	-	-
Diplom (U)	37	2	37	2	-	-
Promotion	11	-	-	-	11	-
Umwelttechnik (einschließlich Recycling)	32	14	32	14	-	-
Bachelor an Universitäten	20	11	20	11	-	-
Diplom (U)	12	3	12	3	-	-
Verfahrenstechnik	60	17	51	15	9	2
Bachelor an Universitäten	27	6	27	6	-	-
Diplom (U)	26	10	24	9	2	1
Promotion	7	1	-	-	7	1
Werkstoffwissenschaften	57	14	50	14	7	-
Diplom (U)	54	14	50	14	4	-
Promotion	3	-	-	-	3	-
Wirtschaftsingenieurwesen mit ingenieur- wissenschaftlichem Schwerpunkt	45	20	45	20	-	-
Bachelor an Universitäten	45	20	45	20	-	-
Zusammen	883	302	741	266	142	36

Internationales Hochschulinstitut Zittau

Rechts-, Wirtschafts- und Sozialwissenschaften	39	24	12	10	27	14
Betriebswirtschaftslehre	10	8	10	8	-	-
Diplom (U)	10	8	10	8	-	-
Internationales Management	17	10	-	-	17	10
Master an Universitäten	17	10	-	-	17	10
Projektmanagement and Engineering	10	4	-	-	10	4
Master an Universitäten	10	4	-	-	10	4
Sozialwissenschaft	2	2	2	2	-	-
Diplom (U)	2	2	2	2	-	-
Mathematik, Naturwissenschaften	9	4	-	-	9	4
Biotechnologie und Angewandte Ökologie	9	4	-	-	9	4
Master an Universitäten	9	4	-	-	9	4
Ingenieurwissenschaften	10	5	10	5	-	-
Umwelttechnik (einschließlich Recycling)	2	1	2	1	-	-
Diplom (U)	2	1	2	1	-	-
Wirtschaftsingenieurwesen mit ingenieur- wissenschaftlichem Schwerpunkt	8	4	8	4	-	-
Diplom (U)	8	4	8	4	-	-
Zusammen	58	33	22	15	36	18

Noch: 11.1 Bestandene Abschlussprüfungen an Universitäten im Prüfungsjahr 2011 nach Fächergruppen,
1. Studienfach (landesintern) und Art der Prüfung

Fächergruppe landesinternes Studienfach Prüfung	Zusammen	Weiblich	Davon als			
			Erstabschluss		weiterer Abschluss	
			Zusammen	weiblich	Zusammen	weiblich

Handelshochschule Leipzig						
Rechts-, Wirtschafts- und Sozialwissenschaften	120	34	6	-	114	34
Betriebswirtschaftslehre	43	14	6	-	37	14
Diplom (U)	6	-	6	-	-	-
Master an Universitäten	37	14	-	-	37	14
General Management (MBA)	32	9	-	-	32	9
Master an Universitäten	32	9	-	-	32	9
Internationale Betriebswirtschaft/Management	26	6	-	-	26	6
Master an Universitäten	26	6	-	-	26	6
Wirtschaftswissenschaften	19	5	-	-	19	5
Promotion	19	5	-	-	19	5
Zusammen	120	34	6	-	114	34

Dresden International University						
Rechts-, Wirtschafts- und Sozialwissenschaften	7	3	-	-	7	3
Human Communication	3	1	-	-	3	1
Master an Universitäten	3	1	-	-	3	1
Unternehmensführung	2	1	-	-	2	1
Master an Universitäten	2	1	-	-	2	1
Wirtschaft und Recht MBA&LL.M	2	1	-	-	2	1
Master an Universitäten	2	1	-	-	2	1
Humanmedizin/Gesundheitswissenschaften	24	15	17	10	7	5
Palliative Care	5	4	-	-	5	4
Master an Universitäten	5	4	-	-	5	4
Physiotherapie	17	10	17	10	-	-
Bachelor an Universitäten	17	10	17	10	-	-
Präventionsmedizin	2	1	-	-	2	1
Master an Universitäten	2	1	-	-	2	1
Zusammen	31	18	17	10	14	8

11.2 Bestandene Abschlussprüfungen an Kunsthochschulen im Prüfungsjahr 2011 nach Fächergruppen, 1. Studienfach (landesintern) und Art der Prüfung

Fächergruppe landesinternes Studienfach Prüfung	Insgesamt	Weiblich	Davon als			
			Erstabschluss		weiterer Abschluss	
			insgesamt	weiblich	insgesamt	weiblich

Kunsthochschulen						
Insgesamt	566	338	375	232	191	106
Hochschule für Bildende Künste Dresden						
Kunst, Kunstwissenschaft	126	83	91	68	35	15
Bühnen- und Kostümbild	10	10	10	10	-	-
Diplom (KH)	10	10	10	10	-	-
Kostümgestaltung	6	5	6	5	-	-
Diplom (FH)	6	5	6	5	-	-
Kunst-Therapie	1	1	-	-	1	1
Diplom (KH)	1	1	-	-	1	1
Malerei/Grafik	82	43	49	30	33	13
Diplom (KH)	49	30	49	30	-	-
Meisterschüler	33	13	-	-	33	13
Maskenbild	6	6	6	6	-	-
Diplom (FH)	6	6	6	6	-	-
Restaurierung	14	12	13	11	1	1
Diplom (KH)	14	12	13	11	1	1
Theatermalerei	4	4	4	4	-	-
Diplom (FH)	4	4	4	4	-	-
Theaterplastik	3	2	3	2	-	-
Diplom (FH)	3	2	3	2	-	-
Zusammen	126	83	91	68	35	15
Hochschule für Grafik und Buchkunst Leipzig						
Kunst, Kunstwissenschaft	97	53	57	31	40	22
Buchkunst/Grafikdesign	20	17	14	11	6	6
Diplom (KH)	14	11	14	11	-	-
Meisterschüler	6	6	-	-	6	6
Fotografie	22	15	14	9	8	6
Diplom (KH)	15	10	14	9	1	1
Meisterschüler	7	5	-	-	7	5
Kulturen des Kuratorischen	7	4	-	-	7	4
Master an Kunsthochschulen	7	4	-	-	7	4
Malerei/Grafik	25	10	15	7	10	3
Diplom (KH)	16	7	15	7	1	-
Meisterschüler	9	3	-	-	9	3
Medienkunst	23	7	14	4	9	3
Diplom (KH)	15	4	14	4	1	-
Meisterschüler	8	3	-	-	8	3
Zusammen	97	53	57	31	40	22

Noch: 11.2 Bestandene Abschlussprüfungen an Kunsthochschulen im Prüfungsjahr 2011
nach Fächergruppen, 1. Studienfach (landesintern) und Art der Prüfung

Fächergruppe landesinternes Studienfach Prüfung	Insgesamt	Weiblich	Davon als			
			Erstabschluss		weiterer Abschluss	
			insgesamt	weiblich	insgesamt	weiblich
Hochschule für Musik und Theater Leipzig						
Kunst, Kunstwissenschaft	170	104	125	74	45	30
Alte Musik	7	6	4	4	3	2
Diplom (KH)	4	4	4	4	-	-
Solistenprüfung	3	2	-	-	3	2
Dirigieren	2	-	-	-	2	-
Diplom (KH)	1	-	-	-	1	-
Meisterschüler	1	-	-	-	1	-
Dramaturgie	10	9	10	9	-	-
Diplom (KH)	10	9	10	9	-	-
Gesang	13	9	8	5	5	4
Diplom (KH)	9	6	8	5	1	1
Solistenprüfung	4	3	-	-	4	3
Instrumentalmusik	3	2	-	-	3	2
Meisterschüler	1	1	-	-	1	1
Solistenprüfung	2	1	-	-	2	1
Instrumentalmusik (Klavier)	12	9	7	6	5	3
Diplom (KH)	8	6	7	6	1	-
Meisterschüler	2	2	-	-	2	2
Solistenprüfung	2	1	-	-	2	1
Jazz/Rock/Pop	7	1	7	1	-	-
Diplom (KH)	7	1	7	1	-	-
Kirchenmusik	4	3	2	2	2	1
Kirchenmusikprüfung A	2	1	-	-	2	1
Kirchenmusikprüfung B	2	2	2	2	-	-
Komposition	4	-	2	-	2	-
Diplom (KH)	3	-	2	-	1	-
Solistenprüfung	1	-	-	-	1	-
Korrepetition	9	9	3	3	6	6
Diplom (KH)	4	4	3	3	1	1
Meisterschüler	1	1	-	-	1	1
Solistenprüfung	4	4	-	-	4	4
Musical	3	2	3	2	-	-
Diplom (KH)	3	2	3	2	-	-
Musikpädagogik	13	7	11	5	2	2
Kunstpädagogische Prüfung	13	7	11	5	2	2
Orchestermusik	39	20	24	10	15	10
Bachelor an Kunsthochschulen	2	2	2	2	-	-
Diplom (KH)	24	10	22	8	2	2
Master an Kunsthochschulen	3	3	-	-	3	3
Solistenprüfung	10	5	-	-	10	5

Noch: 11.2 Bestandene Abschlussprüfungen an Kunsthochschulen im Prüfungsjahr 2011
nach Fächergruppen, 1. Studienfach (landesintern) und Art der Prüfung

Fächergruppe landesinternes Studienfach Prüfung	Insgesamt	Weiblich	Davon als			
			Erstabschluss		weiterer Abschluss	
			insgesamt	weiblich	insgesamt	weiblich

noch: Hochschule für Musik und Theater Leipzig

Noch: Kunst, Kunstwissenschaft						
Schauspiel	13	5	13	5	-	-
Diplom (KH)	13	5	13	5	-	-
Schulmusik (Lehramt)	31	22	31	22	-	-
LA Gymnasien	10	5	10	5	-	-
LA Bachelor (soweit keine Differenzierung möglich)	21	17	21	17	-	-
Zusammen	170	104	125	74	45	30

Hochschule für Musik Dresden

Kunst, Kunstwissenschaft	145	81	79	45	66	36
Dirigieren	5	-	-	-	5	-
Bühnen-/Konzert-/Opernreifeprüfung	4	-	-	-	4	-
Sonstiger künstlerischer Abschluss	1	-	-	-	1	-
Gesang	17	11	12	8	5	3
Diplom (KH)	12	8	12	8	-	-
Solistenprüfung	5	3	-	-	5	3
Instrumentalmusik (Klavier)	20	17	5	5	15	12
Bühnen-/Konzert-/Opernreifeprüfung	14	11	-	-	14	11
Diplom (KH)	5	5	5	5	-	-
Meisterschüler	1	1	-	-	1	1
Jazz/Rock/Pop	10	-	5	-	5	-
Bühnen-/Konzert-/Opernreifeprüfung	2	-	-	-	2	-
Diplom (KH)	6	-	5	-	1	-
Meisterschüler	2	-	-	-	2	-
Komposition	5	1	2	-	3	1
Bühnen-/Konzert-/Opernreifeprüfung	2	1	-	-	2	1
Diplom (KH)	3	-	2	-	1	-
Korrepetition	5	5	4	4	1	1
Bühnen-/Konzert-/Opernreifeprüfung	1	1	-	-	1	1
Diplom (KH)	4	4	4	4	-	-
Musikpädagogik	20	11	15	9	5	2
Bühnen-/Konzert-/Opernreifeprüfung	1	1	-	-	1	1
Diplom (KH)	19	10	15	9	4	1
Orchestermusik	45	28	18	11	27	17
Bühnen-/Konzert-/Opernreifeprüfung	22	14	-	-	22	14
Diplom (KH)	20	12	18	11	2	1
Meisterschüler	3	2	-	-	3	2
Schulmusik (Lehramt)	18	8	18	8	-	-
LA Gymnasien	7	3	7	3	-	-
LA Bachelor (soweit keine Differenzierung möglich)	11	5	11	5	-	-
Zusammen	145	81	79	45	66	36

Noch: 11.2 Bestandene Abschlussprüfungen an Kunsthochschulen im Prüfungsjahr 2011
nach Fächergruppen, 1. Studienfach (landesintern) und Art der Prüfung

Fächergruppe landesinternes Studienfach Prüfung	Insgesamt	Weiblich	Davon als			
			Erstabschluss		weiterer Abschluss	
			insgesamt	weiblich	insgesamt	weiblich
Palucca Hochschule für Tanz Dresden						
Kunst, Kunstwissenschaft	23	15	18	12	5	3
Bühnentanz	16	10	16	10	-	-
Bachelor an Kunsthochschulen	7	6	7	6	-	-
Diplom (KH)	9	4	9	4	-	-
Choreografie	5	3	-	-	5	3
Master an Kunsthochschulen	5	3	-	-	5	3
Tanzpädagogik	2	2	2	2	-	-
Diplom (KH)	2	2	2	2	-	-
Zusammen	23	15	18	12	5	3
Hochschule für Kirchenmusik Dresden						
Kunst, Kunstwissenschaft	5	2	5	2	-	-
Kirchenmusik	5	2	5	2	-	-
Kirchenmusikprüfung B	5	2	5	2	-	-
Zusammen	5	2	5	2	-	-

11.3 Bestandene Abschlussprüfungen an Fachhochschulen und Verwaltungsfachhochschulen im Prüfungsjahr 2011 nach Fächergruppen, 1. Studienfach (landesintern) und Art der Prüfung

Fächergruppe landesinternes Studienfach Prüfung	Insgesamt	Weiblich	Davon als			
			Erstabschluss		weiterer Abschluss	
			insgesamt	weiblich	insgesamt	weiblich

Fachhochschulen						
Insgesamt	6 110	2 602	5 207	2 380	903	222
Hochschule für Technik und Wirtschaft Dresden						
Rechts-, Wirtschafts- und Sozialwissenschaften	189	141	162	117	27	24
Betriebswirtschaft	133	93	133	93	-	-
Bachelor an Fachhochschulen	70	49	70	49	-	-
Diplom (FH)	63	44	63	44	-	-
International Business	56	48	29	24	27	24
Bachelor an Fachhochschulen	29	24	29	24	-	-
Master an Fachhochschulen	27	24	-	-	27	24
Mathematik, Naturwissenschaften	112	12	112	12	-	-
Informatik	40	2	40	2	-	-
Bachelor an Fachhochschulen	6	-	6	-	-	-
Diplom (FH)	34	2	34	2	-	-
Medieninformatik	34	4	34	4	-	-
Bachelor an Fachhochschulen	4	1	4	1	-	-
Diplom (FH)	30	3	30	3	-	-
Wirtschaftsinformatik	38	6	38	6	-	-
Bachelor an Fachhochschulen	3	2	3	2	-	-
Diplom (FH)	35	4	35	4	-	-
Agrar-, Forst- und Ernährungswissenschaften	169	84	168	83	1	1
Agrarwirtschaft	73	29	73	29	-	-
Bachelor an Fachhochschulen	30	9	30	9	-	-
Diplom (FH)	43	20	43	20	-	-
Gartenbau	47	24	47	24	-	-
Bachelor an Fachhochschulen	19	15	19	15	-	-
Diplom (FH)	28	9	28	9	-	-
Landespflege	23	14	23	14	-	-
Diplom (FH)	23	14	23	14	-	-
Landschafts- und Freiraumentwicklung	8	5	8	5	-	-
Bachelor an Fachhochschulen	8	5	8	5	-	-
Umweltmonitoring/Umweltanalyse	18	12	17	11	1	1
Bachelor an Fachhochschulen	18	12	17	11	1	1
Ingenieurwissenschaften	607	156	559	138	48	18
Allgemeiner Maschinenbau	31	-	31	-	-	-
Diplom (FH)	31	-	31	-	-	-
Architektur	63	38	40	26	23	12
Bachelor an Fachhochschulen	39	26	39	26	-	-
Diplom (FH)	1	-	1	-	-	-
Master an Fachhochschulen	23	12	-	-	23	12

Noch: 11.3 Bestandene Abschlussprüfungen an Fachhochschulen und Verwaltungsfachhochschulen
im Prüfungsjahr 2011 nach Fächergruppen, 1. Studienfach (landesintern) und Art der Prüfung

Fächergruppe landesinternes Studienfach Prüfung	Insgesamt	Weiblich	Davon als			
			Erstabschluss		weiterer Abschluss	
			insgesamt	weiblich	insgesamt	weiblich

noch: Hochschule für Technik und Wirtschaft Dresden

Noch: Ingenieurwissenschaften						
Bauingenieurwesen	62	14	59	13	3	1
Diplom (FH)	59	13	59	13	-	-
Master an Fachhochschulen	3	1	-	-	3	1
Bauingenieurwesen/Ingenieurbau	1	-	1	-	-	-
Diplom (FH)	1	-	1	-	-	-
Chemie-Ingenieurwesen	70	36	65	33	5	3
Bachelor an Fachhochschulen	39	22	39	22	-	-
Diplom (FH)	26	11	26	11	-	-
Master an Fachhochschulen	5	3	-	-	5	3
Computertechnik/Automatisierungstechnik	33	-	33	-	-	-
Bachelor an Fachhochschulen	2	-	2	-	-	-
Diplom (FH)	31	-	31	-	-	-
Elektrotechnik	13	-	-	-	13	-
Master an Fachhochschulen	13	-	-	-	13	-
Elektrotechnik/Elektronik	31	1	31	1	-	-
Bachelor an Fachhochschulen	3	-	3	-	-	-
Diplom (FH)	28	1	28	1	-	-
Fahrzeugtechnik	60	2	60	2	-	-
Diplom (FH)	60	2	60	2	-	-
Geoinformatik und Kartographie	23	11	23	11	-	-
Bachelor an Fachhochschulen	23	11	23	11	-	-
Geoinformation und Vermessungswesen	27	8	26	7	1	1
Bachelor an Fachhochschulen	27	8	26	7	1	1
Informationstechnik/Kommunikationstechnik	8	1	8	1	-	-
Bachelor an Fachhochschulen	1	-	1	-	-	-
Diplom (FH)	7	1	7	1	-	-
Kartographie	14	5	14	5	-	-
Diplom (FH)	14	5	14	5	-	-
Maschinenbau/-wesen	1	-	1	-	-	-
Diplom (FH)	1	-	1	-	-	-
Nachrichten-/Informationstechnik	28	2	27	2	1	-
Diplom (FH)	28	2	27	2	1	-
Produktionstechnik	44	4	43	4	1	-
Diplom (FH)	44	4	43	4	1	-
Vermessungswesen (Geodäsie)	37	12	36	11	1	1
Diplom (FH)	37	12	36	11	1	1
Wirtschaftsingenieurwesen mit ingenieur- wissenschaftlichem Schwerpunkt	61	22	61	22	-	-
Diplom (FH)	61	22	61	22	-	-

Noch: 11.3 Bestandene Abschlussprüfungen an Fachhochschulen und Verwaltungsfachhochschulen
im Prüfungsjahr 2011 nach Fächergruppen, 1. Studienfach (landesintern) und Art der Prüfung

Fächergruppe landesinternes Studienfach Prüfung	Insgesamt	Weiblich	Davon als			
			Erstabschluss		weiterer Abschluss	
			insgesamt	weiblich	insgesamt	weiblich

noch: Hochschule für Technik und Wirtschaft Dresden

Kunst, Kunstwissenschaft	31	12	30	12	1	-
Produktgestaltung	31	12	30	12	1	-
Bachelor an Fachhochschulen	20	8	19	8	1	-
Diplom (FH)	11	4	11	4	-	-
Zusammen	1 108	405	1 031	362	77	43

Hochschule für Technik, Wirtschaft und Kultur Leipzig

Sprach- und Kulturwissenschaften	31	24	31	24	-	-
Bibliotheks- und Informationswissenschaft	31	24	31	24	-	-
Diplom (FH)	31	24	31	24	-	-
Rechts-, Wirtschafts- und Sozialwissenschaften	432	275	406	257	26	18
Betriebswirtschaft	121	77	112	70	9	7
Bachelor an Fachhochschulen	85	51	85	51	-	-
Diplom (FH)	28	20	27	19	1	1
Master an Fachhochschulen	8	6	-	-	8	6
Buchhandel/Verlagswirtschaft	29	26	29	26	-	-
Bachelor an Fachhochschulen	29	26	29	26	-	-
General Management	10	6	-	-	10	6
Master an Fachhochschulen	10	6	-	-	10	6
International Management of Resources and Environment	30	27	29	26	1	1
Bachelor an Fachhochschulen	30	27	29	26	1	1
Museologie	35	29	35	29	-	-
Bachelor an Fachhochschulen	17	14	17	14	-	-
Diplom (FH)	18	15	18	15	-	-
Sozialarbeit/-pädagogik	36	33	34	31	2	2
Bachelor an Fachhochschulen	14	12	12	10	2	2
Diplom (FH)	22	21	22	21	-	-
Soziale Arbeit	61	54	58	52	3	2
Diplom (FH)	61	54	58	52	3	2
Wirtschaftsingenieurwesen (Bau)	33	11	32	11	1	-
Diplom (FH)	33	11	32	11	1	-
Wirtschaftsingenieurwesen (Elektrotechnik)	26	3	26	3	-	-
Bachelor an Fachhochschulen	3	1	3	1	-	-
Diplom (FH)	23	2	23	2	-	-
Wirtschaftsingenieurwesen/Maschinenbau und Energietechnik	51	9	51	9	-	-
Bachelor an Fachhochschulen	45	9	45	9	-	-
Diplom (FH)	6	-	6	-	-	-

Noch: 11.3 Bestandene Abschlussprüfungen an Fachhochschulen und Verwaltungsfachhochschulen
im Prüfungsjahr 2011 nach Fächergruppen, 1. Studienfach (landesintern) und Art der Prüfung

Fächergruppe landesinternes Studienfach Prüfung	Insgesamt	Weiblich	Davon als			
			Erstabschluss		weiterer Abschluss	
			insgesamt	weiblich	insgesamt	weiblich

noch: Hochschule für Technik, Wirtschaft und Kultur Leipzig

Mathematik, Naturwissenschaften	220	69	190	65	30	4
Angewandte Mathematik/Applied Mathematics	20	4	20	4	-	-
Bachelor an Fachhochschulen	20	4	20	4	-	-
Informatik	38	34	38	34	-	-
Diplom (FH)	38	34	38	34	-	-
Informatik/Computer Science Informatik	63	4	52	4	11	-
Bachelor an Fachhochschulen	52	4	52	4	-	-
Master an Fachhochschulen	11	-	-	-	11	-
Medieninformatik	52	11	34	7	18	4
Bachelor an Fachhochschulen	34	7	34	7	-	-
Master an Fachhochschulen	18	4	-	-	18	4
Wirtschaftsmathematik	47	16	46	16	1	-
Diplom (FH)	47	16	46	16	1	-
Ingenieurwissenschaften	592	156	457	141	135	15
Architektur	97	60	94	59	3	1
Bachelor an Fachhochschulen	24	19	24	19	-	-
Diplom (FH)	70	40	70	40	-	-
Master an Fachhochschulen	3	1	-	-	3	1
Bauingenieurwesen	171	35	87	23	84	12
Bachelor an Fachhochschulen	13	5	13	5	-	-
Diplom (FH)	139	23	74	18	65	5
Master an Fachhochschulen	19	7	-	-	19	7
Drucktechnik	37	21	37	21	-	-
Diplom (FH)	37	21	37	21	-	-
Elektrotechnik und Informationstechnik	10	1	10	1	-	-
Diplom (FH)	10	1	10	1	-	-
Elektrotechnik/Electrical Engineering	87	2	65	1	22	1
Bachelor an Fachhochschulen	67	1	65	1	2	-
Master an Fachhochschulen	20	1	-	-	20	1
Energie- und Umwelttechnik	34	7	34	7	-	-
Bachelor an Fachhochschulen	34	7	34	7	-	-
Energietechnik	8	1	8	1	-	-
Diplom (FH)	8	1	8	1	-	-
Maschinenbau	88	2	63	1	25	1
Bachelor an Fachhochschulen	58	1	57	1	1	-
Diplom (FH)	6	-	6	-	-	-
Master an Fachhochschulen	24	1	-	-	24	1
Medientechnik	30	6	30	6	-	-
Diplom (FH)	30	6	30	6	-	-

Noch: 11.3 Bestandene Abschlussprüfungen an Fachhochschulen und Verwaltungsfachhochschulen
im Prüfungsjahr 2011 nach Fächergruppen, 1. Studienfach (landesintern) und Art der Prüfung

Fächergruppe landesinternes Studienfach Prüfung	Insgesamt	Weiblich	Davon als			
			Erstabschluss		weiterer Abschluss	
			insgesamt	weiblich	insgesamt	weiblich

noch: Hochschule für Technik, Wirtschaft und Kultur Leipzig

Noch: Ingenieurwissenschaften						
Verlagsherstellung	30	21	29	21	1	-
Diplom (FH)	30	21	29	21	1	-
Zusammen	1 275	524	1 084	487	191	37

Hochschule Mittweida

Sprach- und Kulturwissenschaften	1	1	-	-	1	1
Information and Communication Science	1	1	-	-	1	1
Master an Fachhochschulen	1	1	-	-	1	1
Rechts-, Wirtschafts- und Sozialwissenschaften	674	322	448	293	226	29
Betriebswirtschaft	73	45	73	45	-	-
Diplom (FH)	73	45	73	45	-	-
Betriebswirtschaftslehre	164	108	163	107	1	1
Bachelor an Fachhochschulen	164	108	163	107	1	1
Business Management	40	25	40	25	-	-
Bachelor an Fachhochschulen	40	25	40	25	-	-
Immobilien- und Facility Management	26	22	26	22	-	-
Bachelor an Fachhochschulen	26	22	26	22	-	-
Sozialarbeit/-pädagogik	7	3	7	3	-	-
Diplom (FH)	7	3	7	3	-	-
Soziale Arbeit	115	91	86	73	29	18
Bachelor an Fachhochschulen	98	82	86	73	12	9
Master an Fachhochschulen	17	9	-	-	17	9
Sozialwissenschaft	2	1	-	-	2	1
Master an Fachhochschulen	2	1	-	-	2	1
Training für Kommunikation und Lernen in Gruppen	5	4	5	4	-	-
Abschlusszeugnis/Zertifikat	5	4	5	4	-	-
Wirtschaftsingenieur	51	15	47	14	4	1
Diplom (FH)	51	15	47	14	4	1
Wirtschaftsingenieurwesen mit wirtschaftswissenschaftlichem Schwerpunkt	191	8	1	-	190	8
Diplom (FH)	191	8	1	-	190	8
Mathematik, Naturwissenschaften	205	59	164	48	41	11
Angewandte Mathematik	14	5	14	5	-	-
Bachelor an Fachhochschulen	7	3	7	3	-	-
Diplom (FH)	7	2	7	2	-	-
Biotechnologie/Bioinformatik	41	29	41	29	-	-
Bachelor an Fachhochschulen	41	29	41	29	-	-

Noch: 11.3 Bestandene Abschlussprüfungen an Fachhochschulen und Verwaltungsfachhochschulen
im Prüfungsjahr 2011 nach Fächergruppen, 1. Studienfach (landesintern) und Art der Prüfung

Fächergruppe landesinternes Studienfach Prüfung	Insgesamt	Weiblich	Davon als			
			Erstabschluss		weiterer Abschluss	
			insgesamt	weiblich	insgesamt	weiblich

noch: Hochschule Mittweida

Noch: Mathematik, Naturwissenschaften						
Computer- und Kommunikationstechniken	17	4	17	4	-	-
Bachelor an Fachhochschulen	17	4	17	4	-	-
Diskrete Mathematik	1	-	-	-	1	-
Master an Fachhochschulen	1	-	-	-	1	-
Industrial Management	27	8	-	-	27	8
Master an Fachhochschulen	27	8	-	-	27	8
Informatik/Computer Science Informatik	19	1	19	1	-	-
Bachelor an Fachhochschulen	16	1	16	1	-	-
Diplom (FH)	3	-	3	-	-	-
Interdisziplinäre Studien (Schwerpunkt Naturwissenschaften)	13	3	-	-	13	3
Master an Fachhochschulen	13	3	-	-	13	3
Multimediatechnik	52	9	52	9	-	-
Bachelor an Fachhochschulen	3	2	3	2	-	-
Diplom (FH)	49	7	49	7	-	-
Technische Informatik	10	-	10	-	-	-
Diplom (FH)	10	-	10	-	-	-
Wirtschaftsinformatik	11	-	11	-	-	-
Bachelor an Fachhochschulen	9	-	9	-	-	-
Diplom (FH)	2	-	2	-	-	-
Humanmedizin/Gesundheitswissenschaften	9	9	9	9	-	-
Gesundheitswissenschaften/-management	9	9	9	9	-	-
Bachelor an Fachhochschulen	9	9	9	9	-	-
Ingenieurwissenschaften	420	85	345	83	75	2
Elektrotechnik und Informationstechnik	48	2	48	2	-	-
Bachelor an Fachhochschulen	8	1	8	1	-	-
Diplom (FH)	40	1	40	1	-	-
Elektrotechnik/Elektronik	7	-	7	-	-	-
Diplom (FH)	7	-	7	-	-	-
Immobilien und Gebäudemanagement	14	6	14	6	-	-
Diplom (FH)	14	6	14	6	-	-
Informationstechnik	30	1	12	-	18	1
Bachelor an Fachhochschulen	8	-	8	-	-	-
Diplom (FH)	22	1	4	-	18	1
Informationstechnologie	4	1	4	1	-	-
Bachelor an Fachhochschulen	4	1	4	1	-	-
Maschinenbau	66	5	58	5	8	-
Bachelor an Fachhochschulen	47	4	47	4	-	-
Diplom (FH)	19	1	11	1	8	-

Noch: 11.3 Bestandene Abschlussprüfungen an Fachhochschulen und Verwaltungsfachhochschulen
im Prüfungsjahr 2011 nach Fächergruppen, 1. Studienfach (landesintern) und Art der Prüfung

Fächergruppe landesinternes Studienfach Prüfung	Insgesamt	Weiblich	Davon als			
			Erstabschluss		weiterer Abschluss	
			insgesamt	weiblich	insgesamt	weiblich

noch: Hochschule Mittweida

Noch: Ingenieurwissenschaften						
Maschinenbau/-wesen	47	-	-	-	47	-
Diplom (FH)	47	-	-	-	47	-
Mechatronik	20	-	20	-	-	-
Bachelor an Fachhochschulen	16	-	16	-	-	-
Diplom (FH)	4	-	4	-	-	-
Medienmanagement	65	39	65	39	-	-
Bachelor an Fachhochschulen	58	38	58	38	-	-
Diplom (FH)	7	1	7	1	-	-
Medientechnik	51	10	51	10	-	-
Bachelor an Fachhochschulen	49	10	49	10	-	-
Diplom (FH)	2	-	2	-	-	-
Mikrosystemtechnik	2	-	2	-	-	-
Diplom (FH)	2	-	2	-	-	-
Physikalische Technik	33	8	31	7	2	1
Bachelor an Fachhochschulen	15	4	14	3	1	1
Diplom (FH)	17	4	17	4	-	-
Master an Fachhochschulen	1	-	-	-	1	-
Stahl- und Metallbau	14	1	14	1	-	-
Bachelor an Fachhochschulen	9	-	9	-	-	-
Diplom (FH)	5	1	5	1	-	-
Umwelttechnik/Biotechnologie	19	12	19	12	-	-
Diplom (FH)	19	12	19	12	-	-
Kunst, Kunstwissenschaft	375	192	375	192	-	-
Angewandte Medienwirtschaft	316	179	316	179	-	-
Bachelor an Fachhochschulen	316	179	316	179	-	-
Film und Fernsehen	54	12	54	12	-	-
Bachelor an Fachhochschulen	54	12	54	12	-	-
Neue Medien	5	1	5	1	-	-
Bachelor an Fachhochschulen	5	1	5	1	-	-
Zusammen	1 684	668	1 341	625	343	43

Hochschule Zittau/Görlitz

Sprach- und Kulturwissenschaften	55	39	54	38	1	1
Kommunikationspsychologie	25	15	25	15	-	-
Diplom (FH)	25	15	25	15	-	-
Übersetzen (Englisch-Polnisch)	17	12	17	12	-	-
Diplom (FH) - Übersetzer	17	12	17	12	-	-
Übersetzen (Englisch-Tschechisch)	13	12	12	11	1	1
Diplom (FH) - Übersetzer	13	12	12	11	1	1

Noch: 11.3 Bestandene Abschlussprüfungen an Fachhochschulen und Verwaltungsfachhochschulen
im Prüfungsjahr 2011 nach Fächergruppen, 1. Studienfach (landesintern) und Art der Prüfung

Fächergruppe landesinternes Studienfach Prüfung	Insgesamt	Weiblich	Davon als			
			Erstabschluss		weiterer Abschluss	
			insgesamt	weiblich	insgesamt	weiblich

noch: Hochschule Zittau/Görlitz

Rechts-, Wirtschafts- und Sozialwissenschaften	312	238	277	208	35	30
Betriebswirtschaft	47	28	47	28	-	-
Diplom (FH)	47	28	47	28	-	-
Heilpädagogik/Behindertenpädagogik	30	30	29	29	1	1
Diplom (FH)	30	30	29	29	1	1
Inclusion Studies/Heilpädagogik	22	17	22	17	-	-
Bachelor an Fachhochschulen	22	17	22	17	-	-
Kultur und Management	37	31	30	25	7	6
Bachelor an Fachhochschulen	30	25	30	25	-	-
Master an Fachhochschulen	7	6	-	-	7	6
Management im Gesundheitswesen	4	3	4	3	-	-
Bachelor an Fachhochschulen	4	3	4	3	-	-
Marktorientiertes Management	1	-	-	-	1	-
Master an Fachhochschulen	1	-	-	-	1	-
Sozialarbeit/-pädagogik	87	73	87	73	-	-
Diplom (FH)	87	73	87	73	-	-
Tourismuswirtschaft/Freizeitpädagogik	56	49	30	26	26	23
Bachelor an Fachhochschulen	30	26	30	26	-	-
Master an Fachhochschulen	26	23	-	-	26	23
Unternehmensführung	7	4	7	4	-	-
Bachelor an Fachhochschulen	7	4	7	4	-	-
Wirtschaftsingenieurwesen mit wirtschafts- wissenschaftlichem Schwerpunkt	21	3	21	3	-	-
Diplom (FH)	21	3	21	3	-	-
Mathematik, Naturwissenschaften	126	57	106	56	20	1
Biomathematik	7	3	7	3	-	-
Diplom (FH)	7	3	7	3	-	-
Biotechnologie	21	16	21	16	-	-
Bachelor an Fachhochschulen	21	16	21	16	-	-
Chemie	18	9	18	9	-	-
Diplom (FH)	18	9	18	9	-	-
Informatik	36	1	16	-	20	1
Bachelor an Fachhochschulen	16	-	16	-	-	-
Master an Fachhochschulen	20	1	-	-	20	1
Informations- und Kommunikationsmanagement	10	7	10	7	-	-
Bachelor an Fachhochschulen	10	7	10	7	-	-
Ökologie und Umweltschutz	24	15	24	15	-	-
Diplom (FH)	24	15	24	15	-	-

Noch: 11.3 Bestandene Abschlussprüfungen an Fachhochschulen und Verwaltungsfachhochschulen
im Prüfungsjahr 2011 nach Fächergruppen, 1. Studienfach (landesintern) und Art der Prüfung

Fächergruppe landesinternes Studienfach Prüfung	Insgesamt	Weiblich	Davon als			
			Erstabschluss		weiterer Abschluss	
			insgesamt	weiblich	insgesamt	weiblich

noch: Hochschule Zittau/Görlitz

Noch: Mathematik, Naturwissenschaften						
Wirtschaftsmathematik	10	6	10	6	-	-
Diplom (FH)	10	6	10	6	-	-
Ingenieurwissenschaften	204	55	181	53	23	2
Architektur	18	11	18	11	-	-
Diplom (FH)	18	11	18	11	-	-
Bauingenieurwesen	10	4	10	4	-	-
Diplom (FH)	10	4	10	4	-	-
Elektrotechnik	33	6	33	6	-	-
Diplom (FH)	33	6	33	6	-	-
Energie- und Umwelttechnik	22	3	22	3	-	-
Diplom (FH)	22	3	22	3	-	-
Gebäude- und Infrastrukturmanagement	11	3	1	1	10	2
Bachelor an Fachhochschulen	1	1	1	1	-	-
Master an Fachhochschulen	10	2	-	-	10	2
Kooperative Ingenieurausbildung Mechatronik - Kompakt	3	-	3	-	-	-
Bachelor an Fachhochschulen	3	-	3	-	-	-
Maschinenbau	37	4	37	4	-	-
Diplom (FH)	37	4	37	4	-	-
Mechatronik	26	3	24	3	2	-
Bachelor an Fachhochschulen	1	-	1	-	-	-
Diplom (FH)	24	3	23	3	1	-
Master an Fachhochschulen	1	-	-	-	1	-
Vorbeugender Brandschutz	11	-	-	-	11	-
Master an Fachhochschulen	11	-	-	-	11	-
Wohnungs- und Immobilienwirtschaft	33	21	33	21	-	-
Bachelor an Fachhochschulen	1	1	1	1	-	-
Diplom (FH)	32	20	32	20	-	-
Zusammen	697	389	618	355	79	34

Westfälische Hochschule Zwickau

Sprach- und Kulturwissenschaften	112	92	112	92	-	-
Gebärdensprachdolmetschen	14	14	14	14	-	-
Diplom (FH)	14	14	14	14	-	-
LBA/Chinesischsprachiger Kulturraum	34	22	34	22	-	-
Bachelor an Fachhochschulen	15	11	15	11	-	-
Diplom (FH)	19	11	19	11	-	-

Noch: 11.3 Bestandene Abschlussprüfungen an Fachhochschulen und Verwaltungsfachhochschulen
im Prüfungsjahr 2011 nach Fächergruppen, 1. Studienfach (landesintern) und Art der Prüfung

Fächergruppe landesinternes Studienfach Prüfung	Insgesamt	Weiblich	Davon als			
			Erstabschluss		weiterer Abschluss	
			insgesamt	weiblich	insgesamt	weiblich

noch: Westsächsische Hochschule Zwickau

Noch: Sprach- und Kulturwissenschaften						
LBA/Frankophoner Kulturraum	30	25	30	25	-	-
Bachelor an Fachhochschulen	16	12	16	12	-	-
Diplom (FH)	14	13	14	13	-	-
LBA/Hispanophoner Kulturraum	34	31	34	31	-	-
Bachelor an Fachhochschulen	14	13	14	13	-	-
Diplom (FH)	20	18	20	18	-	-
Rechts-, Wirtschafts- und Sozialwissenschaften	278	180	243	168	35	12
Betriebswirtschaft	105	80	105	80	-	-
Bachelor an Fachhochschulen	52	36	52	36	-	-
Diplom (FH)	53	44	53	44	-	-
Betriebswirtschaft - Controlling & Logistik	4	3	-	-	4	3
Master an Fachhochschulen	4	3	-	-	4	3
International Business	10	3	-	-	10	3
Master an Fachhochschulen	10	3	-	-	10	3
Management and Systems Intelligence	1	-	-	-	1	-
Master an Fachhochschulen	1	-	-	-	1	-
Management öffentlicher Aufgaben	58	46	58	46	-	-
Bachelor an Fachhochschulen	27	19	27	19	-	-
Diplom (FH)	31	27	31	27	-	-
Pflegemanagement	43	35	43	35	-	-
Bachelor an Fachhochschulen	27	23	27	23	-	-
Diplom (FH)	16	12	16	12	-	-
Wirtschaftsingenieurwesen mit wirtschafts- wissenschaftlichem Schwerpunkt	57	13	37	7	20	6
Diplom (FH)	57	13	37	7	20	6
Mathematik, Naturwissenschaften	60	5	36	2	24	3
Informatik	57	5	36	2	21	3
Bachelor an Fachhochschulen	35	2	35	2	-	-
Diplom (FH)	1	-	1	-	-	-
Master an Fachhochschulen	21	3	-	-	21	3
Wirtschaftsinformatik	3	-	-	-	3	-
Diplom (FH)	3	-	-	-	3	-
Humanmedizin/Gesundheitswissenschaften	34	32	33	31	1	1
Gesundheitsmanagement	33	31	33	31	-	-
Bachelor an Fachhochschulen	33	31	33	31	-	-
Health Science	1	1	-	-	1	1
Master an Fachhochschulen	1	1	-	-	1	1

Noch: 11.3 Bestandene Abschlussprüfungen an Fachhochschulen und Verwaltungsfachhochschulen
im Prüfungsjahr 2011 nach Fächergruppen, 1. Studienfach (landesintern) und Art der Prüfung

Fächergruppe landesinternes Studienfach Prüfung	Insgesamt	Weiblich	Davon als			
			Erstabschluss		weiterer Abschluss	
			insgesamt	weiblich	insgesamt	weiblich

noch: Westsächsische Hochschule Zwickau

Ingenieurwissenschaften	403	82	359	63	44	19
Architektur	57	36	34	23	23	13
Bachelor an Fachhochschulen	33	23	33	23	-	-
Diplom (FH)	1	-	1	-	-	-
Master an Fachhochschulen	23	13	-	-	23	13
Automotive Engineering	7	1	-	-	7	1
Master an Fachhochschulen	7	1	-	-	7	1
Elektrotechnik und Informationstechnik	14	1	14	1	-	-
Diplom (FH)	14	1	14	1	-	-
Industrial Management und Engineering	22	5	22	5	-	-
Diplom (FH)	22	5	22	5	-	-
Informationstechnik	13	-	13	-	-	-
Diplom (FH)	13	-	13	-	-	-
Kraftfahrzeugelektronik	24	1	24	1	-	-
Diplom (FH)	24	1	24	1	-	-
Kraftfahrzeugtechnik	94	4	94	4	-	-
Diplom (FH)	94	4	94	4	-	-
Maschinenbau	55	1	55	1	-	-
Diplom (FH)	55	1	55	1	-	-
Mikrotechnologie	25	7	25	7	-	-
Bachelor an Fachhochschulen	21	6	21	6	-	-
Diplom (FH)	4	1	4	1	-	-
Nano- und Oberflächen	1	-	-	-	1	-
Master an Fachhochschulen	1	-	-	-	1	-
Physikalische Technik	2	-	2	-	-	-
Diplom (FH)	2	-	2	-	-	-
Physikalische Technologien	23	8	23	8	-	-
Bachelor an Fachhochschulen	23	8	23	8	-	-
Textil- und Ledertechnik	12	9	12	9	-	-
Diplom (FH)	12	9	12	9	-	-
Umwelttechnik und Recycling	12	5	-	-	12	5
Diplom (FH)	12	5	-	-	12	5
Verkehrssystemtechnik	20	2	19	2	1	-
Diplom (FH)	20	2	19	2	1	-
Versorgungs- und Umwelttechnik	22	2	22	2	-	-
Diplom (FH)	22	2	22	2	-	-

Noch: 11.3 Bestandene Abschlussprüfungen an Fachhochschulen und Verwaltungsfachhochschulen
im Prüfungsjahr 2011 nach Fächergruppen, 1. Studienfach (landesintern) und Art der Prüfung

Fächergruppe landesinternes Studienfach Prüfung	Insgesamt	Weiblich	Davon als			
			Erstabschluss		weiterer Abschluss	
			insgesamt	weiblich	insgesamt	weiblich

noch: Westsächsische Hochschule Zwickau

Kunst, Kunstwissenschaft	45	31	45	31	-	-
Holzgestaltung	9	4	9	4	-	-
Bachelor an Fachhochschulen	9	4	9	4	-	-
Modedesign	15	13	15	13	-	-
Bachelor an Fachhochschulen	7	5	7	5	-	-
Diplom (FH)	8	8	8	8	-	-
Musikinstrumentenbau	5	-	5	-	-	-
Bachelor an Fachhochschulen	5	-	5	-	-	-
Textildesign	2	2	2	2	-	-
Diplom (FH)	2	2	2	2	-	-
Textilgestaltung	14	12	14	12	-	-
Bachelor an Fachhochschulen	14	12	14	12	-	-
Zusammen	932	422	828	387	104	35

Deutsche Telekom Hochschule für Telekommunikation,
Leipzig

Ingenieurwissenschaften	116	11	83	8	33	3
Nachrichten-/Informationstechnik	45	5	12	2	33	3
Bachelor an Fachhochschulen	12	2	12	2	-	-
Master an Fachhochschulen	33	3	-	-	33	3
Telekommunikationsinformatik	71	6	71	6	-	-
Bachelor an Fachhochschulen	71	6	71	6	-	-
Zusammen	116	11	83	8	33	3

Evangelische Hochschule für Soziale Arbeit Dresden (FH)

Sprach- und Kulturwissenschaften	16	16	16	16	-	-
Elementar- und Hortpädagogik	16	16	16	16	-	-
Bachelor an Fachhochschulen	16	16	16	16	-	-
Rechts-, Wirtschafts- und Sozialwissenschaften	94	56	72	46	22	10
Soziale Arbeit	79	49	72	46	7	3
Bachelor an Fachhochschulen	67	42	65	41	2	1
Diplom (FH)	7	5	7	5	-	-
Master an Fachhochschulen	5	2	-	-	5	2
Sozialmanagement	15	7	-	-	15	7
Master an Fachhochschulen	15	7	-	-	15	7
Humanmedizin/Gesundheitswissenschaften	13	11	13	11	-	-
Pflegewissenschaft/Pflegemanagement	13	11	13	11	-	-
Bachelor an Fachhochschulen	13	11	13	11	-	-
Zusammen	123	83	101	73	22	10

Noch: 11.3 Bestandene Abschlussprüfungen an Fachhochschulen und Verwaltungsfachhochschulen
im Prüfungsjahr 2011 nach Fächergruppen, 1. Studienfach (landesintern) und Art der Prüfung

Fächergruppe landesinternes Studienfach Prüfung	Insgesamt	Weiblich	Davon als			
			Erstabschluss		weiterer Abschluss	
			insgesamt	weiblich	insgesamt	weiblich

Evangelische Hochschule Moritzburg

Sprach- und Kulturwissenschaften	19	16	19	16	-	-
Evangelische Religionspädagogik/kirchliche Bildungsarbeit	19	16	19	16	-	-
Diplom (FH)	19	16	19	16	-	-
Zusammen	19	16	19	16	-	-

AKAD.Die Privat-Hochschulen.Fachhochschule Leipzig

Rechts-, Wirtschafts- und Sozialwissenschaften	126	59	72	42	54	17
Betriebswirtschaftslehre	107	50	62	34	45	16
Bachelor an Fachhochschulen	24	16	24	16	-	-
Diplom (FH)	73	32	38	18	35	14
Master an Fachhochschulen	10	2	-	-	10	2
Wirtschaftsingenieurwesen mit wirtschafts- wissenschaftlichem Schwerpunkt	9	1	-	-	9	1
Diplom (FH)	9	1	-	-	9	1
Wirtschaftswissenschaften	10	8	10	8	-	-
Bachelor an Fachhochschulen	2	1	2	1	-	-
Diplom (FH)	8	7	8	7	-	-
Zusammen	126	59	72	42	54	17

Europa Fachhochschule Fresenius, Außenstelle Zwickau

Humanmedizin/Gesundheitswissenschaften	24	21	24	21	-	-
Ergotherapie	24	21	24	21	-	-
Diplom (FH)	24	21	24	21	-	-
Ingenieurwissenschaften	6	4	6	4	-	-
Chemieingenieurwesen/Chemietechnik	6	4	6	4	-	-
Diplom (FH)	6	4	6	4	-	-
Zusammen	30	25	30	25	-	-

Noch: 11.3 Bestandene Abschlussprüfungen an Fachhochschulen und Verwaltungsfachhochschulen
im Prüfungsjahr 2011 nach Fächergruppen, 1. Studienfach (landesintern) und Art der Prüfung

Fächergruppe landesinternes Studienfach Prüfung	Insgesamt	Weiblich	Davon als			
			Erstabschluss		weiterer Abschluss	
			insgesamt	weiblich	insgesamt	weiblich

Verwaltungsfachhochschulen						
Insgesamt	312	159	297	153	15	6
Hochschule der Sächsischen Polizei Rothenburg (FH)						
Rechts-, Wirtschafts- und Sozialwissenschaften	111	27	106	27	5	-
Polizei/Verfassungsschutz	111	27	106	27	5	-
Staatliche Laufbahnprüfung (VerwFH)	111	27	106	27	5	-
Zusammen	111	27	106	27	5	-
Fachhochschule der Sächsischen Verwaltung Meißen						
Rechts-, Wirtschafts- und Sozialwissenschaften	201	132	191	126	10	6
Finanzverwaltung	77	48	71	44	6	4
Staatliche Laufbahnprüfung (VerwFH)	77	48	71	44	6	4
Innere Verwaltung	80	55	76	53	4	2
Staatliche Laufbahnprüfung (VerwFH)	80	55	76	53	4	2
Rechtspflege	15	11	15	11	-	-
Staatliche Laufbahnprüfung (VerwFH)	15	11	15	11	-	-
Sozialversicherung	29	18	29	18	-	-
Staatliche Laufbahnprüfung (VerwFH)	29	18	29	18	-	-
Zusammen	201	132	191	126	10	6

Abb. 1 Bestandene Abschlussprüfungen im Prüfungsjahr 2011 nach Fächergruppen des 1. Studienfaches in Prozent

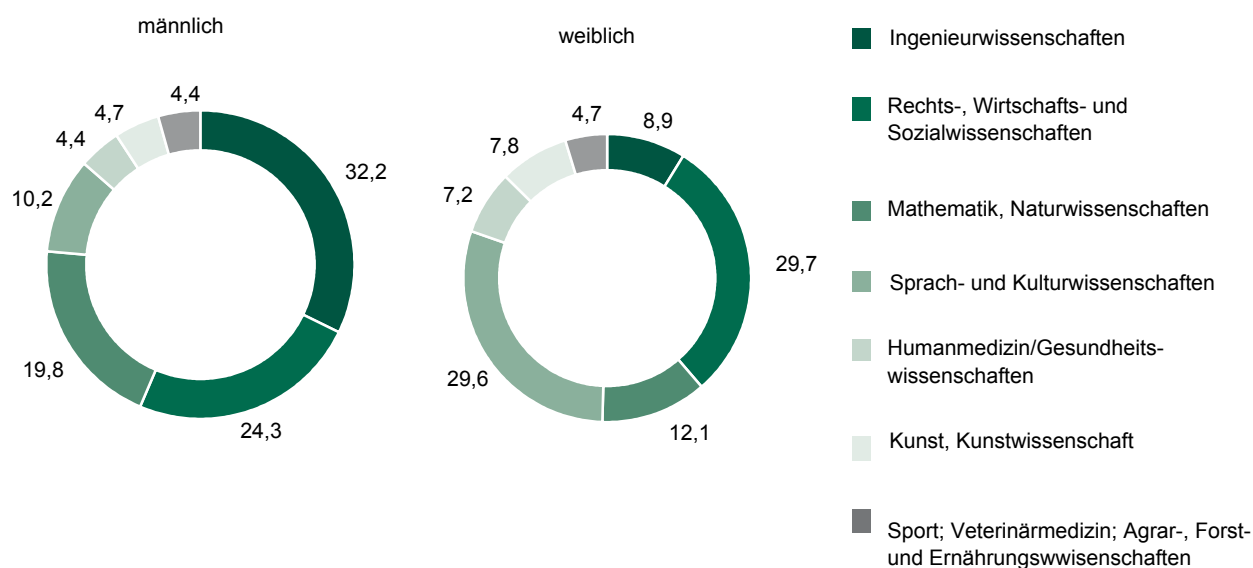


Abb. 2 Bestandene Abschlussprüfungen in den am stärksten besetzten Studienfächern im Prüfungsjahr 2011

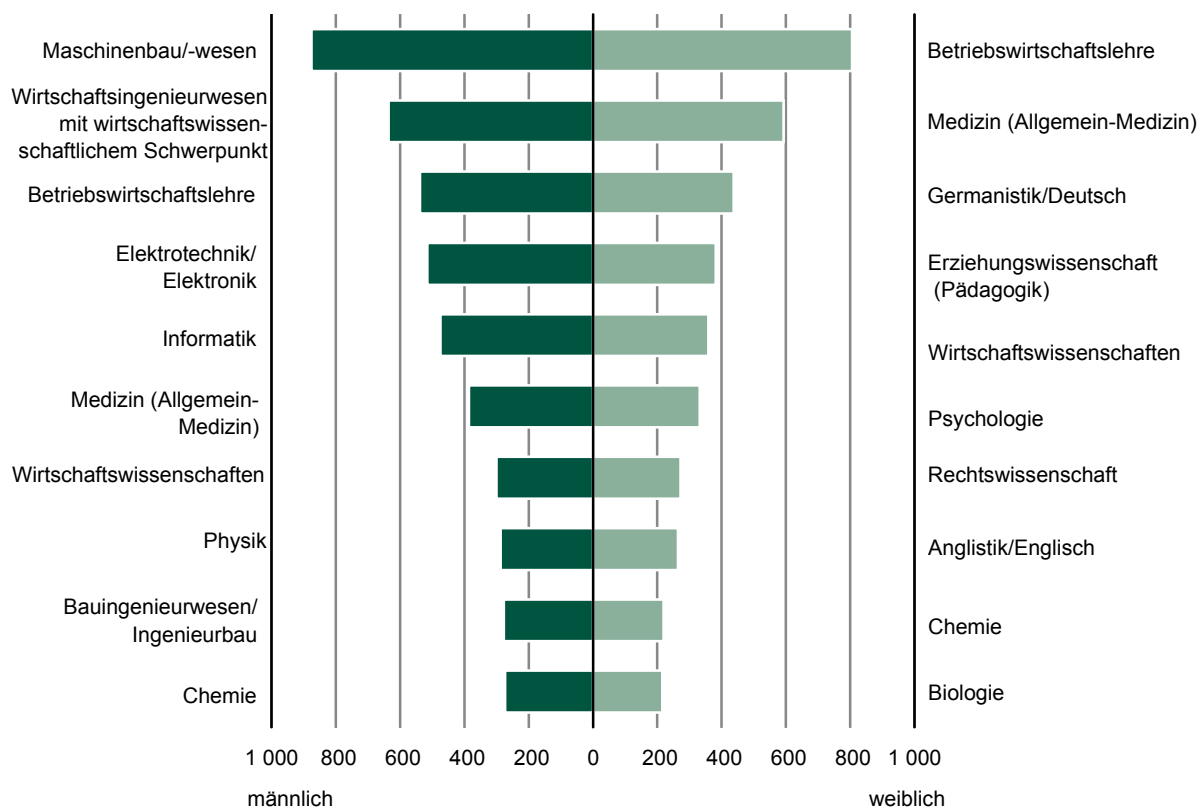


Abb. 3 Bestandene Abschlussprüfungen in den Prüfungsjahren 2002 bis 2011 nach Fächergruppen

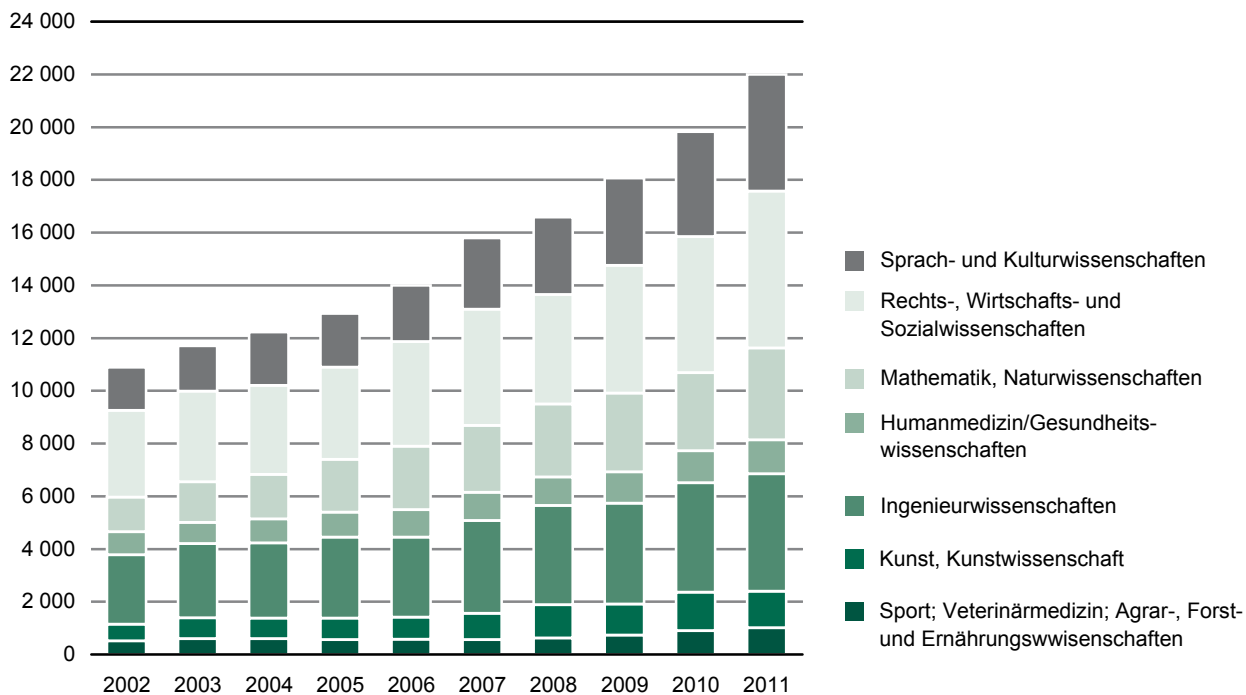
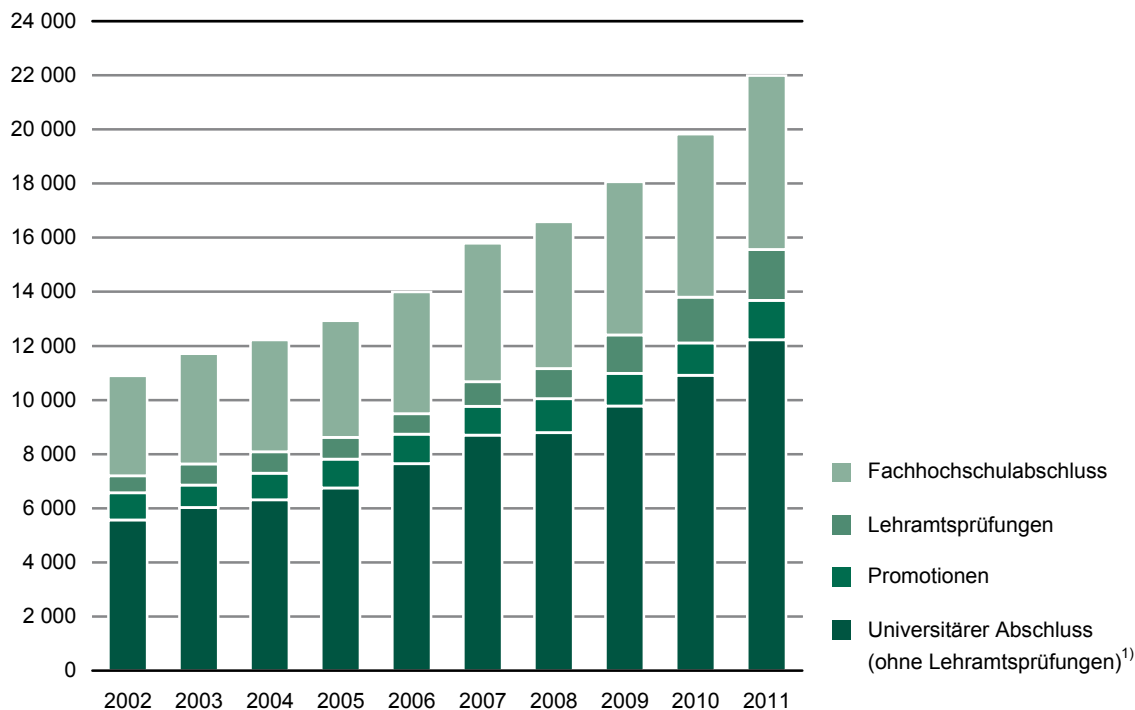


Abb. 4 Bestandene Abschlussprüfungen in den Prüfungsjahren 2002 bis 2011 nach Prüfungsgruppen



1) einschließlich der Prüfungsgruppen "Künstlerischer Abschluss und "Sonstiger Abschluss"

Übersicht der Hochschulen in Sachsen

Universitäten

Universität Leipzig
 Technische Universität Dresden
 Technische Universität Chemnitz
 Technische Universität Bergakademie Freiberg
 Internationales Hochschulinstitut Zittau
 Handelshochschule Leipzig
 Dresden International University

Kunsthochschulen

Hochschule für Bildende Künste Dresden
 Hochschule für Grafik und Buchkunst Leipzig
 Hochschule für Musik und Theater Leipzig
 Hochschule für Musik Dresden
 Palucca Hochschule für Tanz Dresden
 Hochschule für Kirchenmusik Dresden
 Hochschule für Kirchenmusik Görlitz (bis 31. August 2008)

Fachhochschulen (ohne Verwaltungsfachhochschulen)

Hochschule für Technik und Wirtschaft Dresden
 Hochschule für Technik, Wirtschaft und Kultur Leipzig
 Hochschule Mittweida
 Hochschule Zittau/Görlitz
 Westsächsische Hochschule Zwickau
 Deutsche Telekom Hochschule für Telekommunikation, Leipzig
 Evangelische Hochschule für Soziale Arbeit Dresden (FH)
 Evangelische Hochschule Moritzburg
 AKAD.Die Privat-Hochschulen.Fachhochschule Leipzig
 Vogtländische Fachhochschule Plauen (bis 30. September 2009)
 SparkassenHochschule Lichtenwalde (nur im Wintersemester 2004/05)
 Europa Fachhochschule Fresenius, Außenstelle Zwickau
 Fachhochschule Dresden - Private FH
 EBC Hochschule Dresden (ab 01.10.2011 erfolgt die Erfassung am Standort Hamburg)

Verwaltungsfachhochschulen

Hochschule der Sächsischen Polizei Rothenburg (FH)
 Fachhochschule der Sächsischen Verwaltung Meißen

Übersicht der Prüfungsgruppen und zugeordnete Prüfungsabschlüsse

Universitärer Abschluss (ohne Lehramtsprüfungen)

Magister
 Mehr-Fächer-Bachelor ohne Lehramtsoption
 Mehr-Fächer-Bachelor mit Lehramtsoption
 Mehr-Fächer-Master
 Lizentiat
 Kirchliche Prüfung
 Staatsexamen/1. Staatsprüfung
 Staatsexamen (einphasige Ausbildung)
 Fakultätsprüfung
 Diplom (U)
 Diplom I (U-GH)
 Diplom (U) - Dolmetscher
 Diplom (U) - Übersetzer
 Akademisch geprüfter Übersetzer
 Bachelor (U) - Lehrer
 Master (U) - Lehrer
 Diplom (U) - Lehrer
 Bachelor an Universitäten
 Master an Universitäten (Abschlussprüfung vorausgesetzt)
 Abschlussprüfung ohne akademischen Grad

Promotionen

Promotion (Abschlussprüfung vorausgesetzt)
 Promotion ohne vorausgesetzte Abschlussprüfung

Lehramts-, Bachelor- und Masterprüfungen (LA/BA/MA) an Grund- und Hauptschulen/Primarstufe

LA Grund- und Hauptschulen
 LA Bachelor Grund- und Hauptschulen
 LA Master Grund- und Hauptschulen
 LA Grundschulen
 LA Bachelor Grundschulen
 LA Master Grundschulen
 LA Hauptschulen
 LA Bachelor Hauptschulen
 LA Master Hauptschulen
 LA Grundstufe/Primarstufe
 LA Bachelor Grundstufe/Primarstufe
 LA Master Grundstufe/Primarstufe

Lehramts-, Bachelor- und Masterprüfungen (LA/BA/MA) Stufenübergreifende Prüfung Sekundarstufe I/Grundschulen bzw. Primarstufe

LA Sekundarstufe I/Primarstufe
 LA Bachelor Sekundarstufe I/Primarstufe
 LA Master Sekundarstufe I/Primarstufe
 LA Grundschulen/Sekundarstufe I
 LA Bachelor Grundschulen/Sekundarstufe I
 LA Master Grundschulen/Sekundarstufe I

Lehramts-, Bachelor- und Masterprüfungen (LA/BA/MA) an Realschulen/Sekundarstufe I

LA Realschulen
 LA Bachelor Realschulen
 LA Master Realschulen
 LA Haupt- und Realschulen/Unterstufe und Mittelstufe Gymnasien
 LA Bachelor Haupt- und Realschulen/Unterstufe und Mittelstufe Gymnasien
 LA Master Haupt- und Realschulen/Unterstufe und Mittelstufe Gymnasien
 LA Mittelstufe/Sekundarstufe I
 LA Bachelor Mittelstufe/Sekundarstufe I
 LA Master Mittelstufe/Sekundarstufe I

Noch: Übersicht der Prüfungsgruppen und zugeordnete Prüfungsabschlüsse

Lehramts-, Bachelor- und Masterprüfungen (LA/BA/MA) Stufenübergreifende Prüfung Sekundarstufe II/ Sekundarstufe I

- LA Sekundarstufe II/Sekundarstufe I
- LA Bachelor Sekundarstufe II/Sekundarstufe I
- LA Master Sekundarstufe II/Sekundarstufe I

Lehramts-, Bachelor- und Masterprüfungen (LA/BA/MA) an Gymnasien/Sekundarstufe II, allgemeinbildende Schulen

- LA Gymnasien
- LA Bachelor Gymnasien
- LA Master Gymnasien
- LA Oberstufe/Sekundarstufe II, allgemeinbildende Schulen
- LA Bachelor Oberstufe/Sekundarstufe II, allgemeinbildende Schulen
- LA Master Oberstufe/Sekundarstufe II, allgemeinbildende Schulen

Lehramts-, Bachelor- und Masterprüfungen (LA/BA/MA) an Sonderschulen/Förderschulen

- LA Sonderschulen/Förderschulen
- LA Bachelor Sonderschulen/Förderschulen
- LA Master Sonderschulen/Förderschulen

Lehramts-, Bachelor- und Masterprüfungen (LA/BA/MA) an Beruflichen Schulen/Sekundarstufe II, berufliche Schulen

- LA Berufliche Schulen
- LA Bachelor Berufliche Schulen
- LA Master Berufliche Schulen
- LA Oberstufe/Sekundarstufe II, berufliche Schulen
- LA Bachelor Oberstufe/Sekundarstufe II, berufliche Schulen
- LA Master Oberstufe/Sekundarstufe II, berufliche Schulen

LA Bachelor

- LA Bachelor (soweit keine Differenzierung möglich)

LA Master

- LA Master (soweit keine Differenzierung möglich)

Sonstige LÄ nach Schularten/Schulstufen

- Sonstige Staatsprüfungen nach Schularten/Schulstufen

Künstlerischer Abschluss

- Diplom (KH)
- Akademiebrief (KH)
- Bühnen-/Konzert-/Opernreifepfung
- Privatmusiklehrerprüfung
- Kirchenmusikprüfung A
- Kirchenmusikprüfung B
- Solistenprüfung
- Staatliche Prüfung für künstlerische Abschlüsse
- Meisterschüler
- Kunstpädagogische Prüfung
- Sonstiger künstlerischer Abschluss
- Bachelor an Kunsthochschulen
- Master an Kunsthochschulen (Abschlussprüfung vorausgesetzt)

Fachhochschulabschluss

- Diplom (FH)
- Diplom (FH) - Dolmetscher
- Diplom (FH) - Übersetzer
- Staatliche Laufbahnprüfung (VerwFH)
- Bachelor an Fachhochschulen
- Master an Fachhochschulen (Abschlussprüfung vorausgesetzt)
- Sonstiger FH - Abschluss

Noch: Übersicht der Prüfungsgruppen und zugeordnete Prüfungsabschlüsse

Sonstiger Abschluss

- Abschlusszeugnis/Zertifikat
- Sonstiger Abschluss in Deutschland
- Abschlussprüfung im Ausland
- Keine Abschlussprüfung möglich bzw. angestrebt

Herausgeber:

Statistisches Landesamt des Freistaates Sachsen

Redaktion:

Statistisches Landesamt des Freistaates Sachsen

Gestaltung und Satz:

Statistisches Landesamt des Freistaates Sachsen

Druck:

Staatsbetrieb Sächsische Informatik Dienste

Redaktionsschluss:

August 2012

Bezug:

Diese Druckschrift kann bezogen werden bei:

Statistisches Landesamt des Freistaates Sachsen

Hausanschrift: Macherstraße 63, 01917 Kamenz

Postanschrift: Postfach 11 05, 01911 Kamenz

Telefon: +49 3578 33-1424

Telefax: +49 3578 33-1499

E-Mail: vertrieb@statistik.sachsen.de

www.statistik.sachsen.de/shop

Verteilerhinweis

Diese Informationsschrift wird von der Sächsischen Staatsregierung im Rahmen ihrer verfassungsmäßigen Verpflichtung zur Information der Öffentlichkeit herausgegeben. Sie darf weder von Parteien noch von deren Kandidaten oder Helfern im Zeitraum von sechs Monaten vor einer Wahl zum Zwecke der Wahlwerbung verwendet werden. Dies gilt für alle Wahlen.

Missbräuchlich ist insbesondere die Verteilung auf Wahlveranstaltungen, an Informationsständen der Parteien sowie das Einlegen, Aufdrucken oder Aufkleben parteipolitischer Informationen oder Werbemittel. Untersagt ist auch die Weitergabe an Dritte zur Verwendung bei der Wahlwerbung.

Auch ohne zeitlichen Bezug zu einer bevorstehenden Wahl darf die vorliegende Druckschrift nicht so verwendet werden, dass dies als Parteinarbeit des Herausgebers zu Gunsten einzelner politischer Gruppen verstanden werden könnte.

Diese Beschränkungen gelten unabhängig vom Vertriebsweg, also unabhängig davon, auf welchem Wege und in welcher Anzahl diese Informationsschrift dem Empfänger zugegangen ist. Erlaubt ist jedoch den Parteien, diese Informationsschrift zur Unterrichtung ihrer Mitglieder zu verwenden.

Copyright

Statistisches Landesamt des Freistaates Sachsen, Kamenz, 2012

Vervielfältigung und Verbreitung, auch auszugsweise, mit Quellenangabe gestattet.

ISSN