



# Statistischer Bericht



## Gewerbesteuer im Freistaat Sachsen 2011

L IV 13 – j/11

# Zeichenerklärung

- Nichts vorhanden (genau Null)
- 0 weniger als die Hälfte von 1 in der letzten besetzten Stelle, jedoch mehr als nichts
- ... Angabe fällt später an
- / Zahlenwert nicht sicher genug
- . Zahlenwert unbekannt oder geheim zu halten
- x Tabellenfach gesperrt, weil Aussage nicht sinnvoll
- () Aussagewert ist eingeschränkt
- p vorläufige Zahl
- r berichtigte Zahl
- s geschätzte Zahl

## Inhalt

### Seite

Vorbemerkungen	3
Erläuterungen	3
Ergebnisse	7

## Tabellen

1. Gewerbesteuerpflichtige 1995 bis 2011 nach Größenklassen des Gewerbeertrages, Wirtschaftsabschnitten, Rechtsformen und NUTS 2-Regionen	8
2. Steuermessbeträge 1995 bis 2011 nach Größenklassen des Gewerbeertrages, Wirtschaftsabschnitten, Rechtsformen und NUTS 2-Regionen	10
3. Gewerbesteuerpflichtige, deren Gewerbeertrag und Steuermessbetrag 2011 nach Größenklassen des Gewerbeertrages und Wirtschaftsabschnitten	12
4. Gewerbesteuerpflichtige, deren Gewerbeertrag und Steuermessbetrag 2011 nach Größenklassen des Gewerbeertrages und Rechtsformen	20
5. Gewerbesteuerpflichtige und Steuermessbetrag 2011 nach Wirtschaftsabschnitten und Rechtsformen	22
6. Gewerbesteuerpflichtige, Gewerbeertrag und Steuermessbetrag 2011 nach Wirtschaftszweigen	24
7. Gewerbesteuerpflichtige, Besteuerungsgrundlagen und Steuermessbetrag 2011	48
8. Gewerbesteuerpflichtige und Steuermessbetrag 2010 und 2011 nach Kreisfreien Städten und Landkreisen	49
9. Gewerbesteuerpflichtige und Steuermessbetrag von Festsetzungen ohne Zerlegungsanteile und Zerlegungsanteile 2011 nach regionaler Gliederung	50

## Abbildungen

Abb. 1 Gewerbesteuerpflichtige und deren Steuermessbetrag 2011 nach Größenklassen des Gewerbeertrages	60
Abb. 2 Gewerbesteuerpflichtige und deren Steuermessbetrag 2011 nach ausgewählten Wirtschaftsabschnitten	61
Abb. 3 Gewerbesteuerpflichtige und deren Steuermessbetrag 2011 nach Rechtsformen	62
Abb. 4 Gewerbesteuerpflichtige und deren Steuermessbetrag 2010 und 2011 nach NUTS 2-Regionen	62
Abb. 5 Steuermessbetrag je Betriebsstätte in den Kreisfreien Städten und Landkreisen 2011	63
Abb. 6 Steuermessbetrag je Einwohner in den Kreisfreien Städten und Landkreisen 2011	63



## Vorbemerkungen

Der vorliegende Statistische Bericht enthält die Ergebnisse der Gewerbesteuerstatistik 2011. Er gibt einen Überblick über die Zahl der gewerbesteuerpflichtigen Unternehmen im Freistaat Sachsen, deren Gewerbeertrag und Steuerermessbetrag, auch unter Berücksichtigung der Zerlegung auf mehrere Betriebsstätten. Die Gewerbesteuerstatistik erhebt somit nicht die Gewerbesteuer an sich, sondern die Besteuerungsgrundlagen. Die Ergebnisse werden sowohl in wirtschaftlicher und regionaler Gliederung als auch nach Rechtsformen und Größenklassen des Gewerbeertrags ausgewiesen. Für die wirtschaftliche Gliederung ist die Wirtschaftszweigklassifikation Ausgabe 2008 (WZ 2008) maßgebend. Der regionalen Gliederung liegt der Gebietsstand 31. Dezember 2014 zugrunde.

Die Gewerbesteuerstatistik dient zur Analyse von Struktur und Wirkung der Gewerbesteuer und ihrer wirtschaftlichen Bedeutung. Darüber hinaus wird sie zur Quantifizierung des zukünftigen Aufkommens und bei geplanten Steuerrechtsänderungen sowie als eine Grundlage bei umfangreichen Steuersimulationsmodellen verwendet.

Für die Durchführung der Gewerbesteuerstatistik gelten folgende **Rechtsgrundlagen** in Verbindung mit dem Gesetz über die Statistik für Bundeszwecke (Bundesstatistikgesetz - BStatG) vom 22. Januar 1987 (BGBl. I S. 462, 565), das zuletzt durch Artikel 13 des Gesetzes vom 25. Juli 2013 (BGBl. I S. 2749) geändert worden ist:

- Gesetz über Steuerstatistiken (StStatG) vom 11. Oktober 1995 (BGBl. I S. 1250, 1409), das zuletzt durch Art. 19 des Gesetzes vom 25. Juli 2014 (BGBl. I S. 1266) geändert worden ist
- Gewerbesteuergesetz (GewStG) in der Fassung der Bekanntmachung vom 15. Oktober 2002 (BGBl. I S. 4167), das zuletzt durch Art. 4 des Gesetzes vom 26. Juni 2013 (BGBl. I S. 1809) geändert worden ist
- Gewerbesteuer-Durchführungsverordnung in der Fassung der Bekanntmachung vom 15. Oktober 2002 (BGBl. I S. 4180), die zuletzt durch Artikel 2 Absatz 13 des Gesetzes vom 1. April 2015 (BGBl. I S. 434) geändert worden ist
- Gewerbesteuer-Richtlinien 2009 (GewStR) in der Fassung der Bekanntmachung vom 28. April 2010 (BStBl. I Sondernummer 1/2010)
- Einkommensteuergesetz (EStG) in der Fassung der Bekanntmachung vom 8. Oktober 2009 (BGBl. I S. 3366), das zuletzt durch Artikel 2 des Gesetzes vom 21. Dezember 2015 (BGBl. I S. 2553) geändert worden ist
- Abgabenordnung (AO 1977) in der Fassung der Bekanntmachung vom 1. Oktober 2002 (BGBl. I S. 3866, 2003 I S. 61), die zuletzt durch Artikel 5 des Gesetzes vom 3. Dezember 2015 (BGBl. I S. 2178) geändert worden ist.

Die Gewerbesteuerstatistik wird seit Veranlagungsjahr 2011 bundeseinheitlich jährlich durchgeführt. Zuvor fand sie in dreijährigem Turnus (zuletzt 2010) statt. Die Gewerbesteuerstatistik ist wie alle anderen Steuerstatistiken eine Sekundärstatistik. Die Angaben für den Freistaat stammen aus den Gewerbesteuermessbescheiden der sächsischen Finanzverwaltung. Die statistikrelevanten Daten werden dem Statistischen Landesamt in anonymisierter Form überwiegend elektronisch oder in Form Statistischer Blätter zur Verfügung gestellt.

In die Gewerbesteuerstatistik werden alle Unternehmen einbezogen, die ihren Hauptsitz in Sachsen haben. Nach Austausch zwischen den Bundesländern werden auch Daten von sächsischen Betriebsstätten ausgewiesen, deren Unternehmenshauptsitz außerhalb Sachsens liegt. Eine Betriebsstätte ist jede feste Geschäftseinrichtung oder Anlage, die der Tätigkeit eines Unternehmens dient, z. B. Zweigniederlassungen, Fabrikations- oder Werkstätten und Warenlager. Alle Unternehmensteile eines Unternehmens, die innerhalb einer Gemeinde liegen, werden in der Gewerbesteuerstatistik als eine Betriebsstätte bezeichnet und gezählt.

Die statistische Geheimhaltung beruht auf der p-%-Regel. Dabei unterliegen Tabellenfelder der Geheimhaltung, wenn die Differenz zwischen Aggregatwert und zweitgrößtem Einzelwert den größten Einzelwert um weniger als p% übersteigt.

## Erläuterungen

### Steuerberechtigte

Die Gemeinden erheben eine Gewerbesteuer als Gemeindesteuer (§ 1 GewStG). Die Gewerbesteuer ist an die Gemeinde abzuführen, in der eine Betriebsstätte zur Ausübung eines stehenden Gewerbes unterhalten wird. Unterhält ein Gewerbebetrieb in mehreren Gemeinden Betriebsstätten oder erstreckt sich eine Betriebsstätte über mehrere Gemeinden, wird die Gewerbesteuer in jeder betroffenen Gemeinde nach dem jeweiligen Anteil des Steuerermessbetrages erhoben (§ 4 GewStG). Beim Reisegewerbe ist die Gemeinde hebeberechtigt, in der sich der Mittelpunkt der gewerblichen Tätigkeit befindet (§ 35a Abs. 3 GewStG).

### Steuergegenstand

Der Gewerbesteuer unterliegen alle stehenden Gewerbebetriebe (§ 2 Abs. 1 GewStG), soweit sie im Inland betrieben werden. Darunter sind gewerbliche Unternehmen im Sinne des Einkommensteuergesetzes (§ 15 Abs. 2 EStG) und Reisegewerbebetriebe (§ 35a GewStG) zu verstehen. Ein Gewerbebetrieb ist eine auf Gewinnerzielung ausgelegte, selbständige und nachhaltige Betätigung mit der Beteiligung am allgemeinen wirtschaftlichen Verkehr, wenn die Betätigung weder als Ausübung von Land- und Forstwirtschaft noch als Ausübung eines freien Berufs noch als eine andere selbständige Arbeit anzusehen ist. Als Gewerbebetrieb gilt stets und in vollem Umfang die

Tätigkeit der Kapitalgesellschaften, der Genossenschaften einschließlich Europäischer Genossenschaften, der Versicherungs- und Pensionsfondsvereine auf Gegenseitigkeit sowie der sonstigen juristischen Personen des privaten Rechts und der nichtrechtsfähigen Vereine, soweit sie einen wirtschaftlichen Geschäftsbetrieb unterhalten (§ 2 Abs. 2 und 3 GewStG).

Erhebungseinheit der Gewerbesteuerstatistik ist der gewerbesteuerpflichtige Betrieb, dessen Veranlagung für das Berichtsjahr zur Festsetzung eines Gewerbesteuermessbetrags geführt hat, auch wenn dieser mit „Null“ ausgewiesen wurde. Damit eine Festsetzung vorgenommen werden kann, müssen steuerpflichtige Gewerbebetriebe eine Erklärung abgeben (§ 14a GewStG). Verpflichtet hierzu ist der Steuerschuldner. Für Hausgewerbetreibende und gleichgestellte Personen sowie für einzelne Gewerbegruppen gelten andere Regelungen entsprechend § 11 Abs. 3 GewStG. Der Besteuerungszeitraum ist grundsätzlich das Kalenderjahr (§ 14 GewStG).

### Gewerbesteuerpflichtige

Steuerschuldner ist der Unternehmer, für dessen Rechnung das Gewerbe betrieben wird (§ 5 GewStG). Ist die Tätigkeit einer Personengesellschaft Gewerbebetrieb, so ist die Gesellschaft Steuerschuldner. Gewinne aus Land- und Forstwirtschaft (Abschnitt 135 EStR) oder aus selbstständiger Arbeit im Sinne des § 18 EStG (u. a. freiberufliche Tätigkeiten) unterliegen nicht der Gewerbesteuer.

### Steuerbefreiungen

Das Steuerrecht sieht zahlreiche Befreiungen von der Gewerbesteuer vor (§ 3 GewStG). Dies betrifft unter anderem: das Bundeseisenbahnvermögen, die Monopolverwaltungen des Bundes, die staatlichen Lotterienunternehmen, die Sächsische Aufbaubank, Erwerbs- und Wirtschaftsgenossenschaften sowie Vereine, öffentlich-rechtliche Versicherungs- und Vorsorgeeinrichtungen, Schulen, Krankenhäuser, Alten- und Pflegeheime.

### Festsetzung und Bemessung der Gewerbesteuer

Die Gewerbesteuer wird in einem zweistufigen Verfahren festgesetzt. Zunächst ermitteln die Finanzämter anhand des Gewerbeertrages den Gewerbesteuermessbetrag und setzen diesen im Gewerbesteuermessbescheid fest. Auf dieser Grundlage ergeht durch die Gemeinde in Anwendung ihres Hebesatzes der Gewerbesteuerbescheid. Besteuerungsgrundlage für die Gewerbesteuer ist der **Gewerbeertrag** (§ 6 GewStG). Der Gewerbeertrag ist der nach den Vorschriften des Einkommensteuergesetzes oder des Körperschaftsteuergesetzes zu ermittelnde Gewinn aus dem Gewerbebetrieb (§ 7 GewStG), vermehrt und vermindert um bestimmte festgelegte Beträge (§ 8 GewStG Hinzurechnungen und § 9 GewStG Kürzungen). Der maßgebende Gewerbeertrag wird um die noch nicht ausgeglichenen Gewerbeverluste der vorangegangenen Erhebungszeiträume gekürzt (§ 10a GewStG). Dieser **Verlustvortrag** kann bis zu einem Betrag von 1 Mill. € un-

beschränkt geltend gemacht werden. Der darüber liegende Betrag wird nur bis zu 60 Prozent des verbleibenden (positiven) Gewerbeertrags verrechnet. Anschließend wird der so ermittelte vorläufige Gewerbeertrag auf volle 100 € abgerundet. Danach wird ggf. ein **Freibetrag** abgezogen, allerdings höchstens in Höhe des abgerundeten Gewerbeertrags (§ 11 Abs. 1 GewStG). Im Veranlagungsjahr 2011 betrug der Freibetrag für natürliche Personen und Personengesellschaften 24 500 €. Für Unternehmen im Sinne des § 2 Abs. 3 und § 3 GewStG sowie sonstige juristische Personen des öffentlichen Rechts lag der Freibetrag bei 5 000 €. Kapitalgesellschaften wird kein Freibetrag gewährt.

Nach Anwendung der **Steuermesszahl** auf den bereinigten Gewerbeertrag ergibt sich der **Steuermessbetrag**. Die Steuermesszahl für den Gewerbeertrag beträgt seit 2008 einheitlich 3,5 Prozent.

Die Höhe der **Gewerbesteuer** ergibt sich aus dem Steuermessbetrag multipliziert mit einem Prozentsatz (**Hebesatz**), der von der heheberechtigten Gemeinde bestimmt wird (§ 16 GewStG). Den Hebesatz legt jede Gemeinde für ein Kalenderjahr oder mehrere Kalenderjahre fest. Der durchschnittliche Gewerbesteuerhebesatz lag im Jahr 2011 im Freistaat Sachsen bei 415 Prozent (Quelle: Statistischer Bericht Realsteuervergleich für den Freistaat Sachsen 2011 - L IV 3-j/11).

Somit ergibt sich folgendes **Berechnungsschema der Gewerbesteuer**:

Gewinn aus Gewerbebetrieb (§ 7 GewStG)  
 + Hinzurechnungen (§ 8 und 9 GewStG)  
 - Kürzungen (§ 9 GewStG)  
 + Gewerbeertrag der Organgesellschaften (§ 2 Abs. 2 GewStG)  
 - Verlustabzug (§ 10a GewStG)  
 = Gewerbeertrag (abgerundet auf volle 100 €; § 11 Abs. 1 GewStG)  
 - Freibetrag für Personenunternehmen (§ 11 Abs. 1 GewStG max. 24 500 €)  
 (durch den Freibetrag kann kein Verlust entstehen)  
 = bereinigter („gekürzter“) Gewerbeertrag  
 x Anwendung der Steuermesszahl  
 (3,5 Prozent; § 11 Abs. 2 GewStG)  
 = Einheitlicher Steuermessbetrag (§ 14 GewStG)  
 bzw. Zerlegungsanteil  
 x Hebesatz der jeweiligen Gemeinde (§ 16 GewStG)  
 = **Gewerbesteuerschuld**

### Zerlegung

Werden zur Ausübung des Gewerbes in mehreren Gemeinden Betriebsstätten unterhalten, so ist der Steuermessbetrag in die auf die einzelnen Gemeinden entfallenden Anteile (Zerlegungsanteile) aufzuteilen bzw. zu zerlegen (§ 28 GewStG). Zerlegungsmaßstab ist das Verhältnis der Arbeitslöhne, die an die in den Betriebsstätten in den

einzelnen Gemeinden beschäftigten Arbeitnehmer gezahlt worden sind:

$$\frac{\text{Steuermessbetrag} \times \text{Arbeitslohnanteil der Gemeinde}}{\text{Gesamter Arbeitslohn.}}$$

Das Betriebsfinanzamt ist für die Zerlegung des Steuermessbescheides zuständig. Auf Grundlage der entsprechenden Zerlegungsbescheide erlassen die Gemeinden die Gewerbesteuerbescheide. Eine Zerlegung findet auch statt, wenn eine Betriebsstätte sich über mehrere Gemeinden erstreckt oder eine Betriebsstätte innerhalb des Erhebungszeitraumes von einer Gemeinde in eine andere verlegt wird.

Die in Sachsen festgesetzten Steuermessbeträge umfassen auch Beträge, die im Rahmen der Zerlegung auf Betriebsstätten außerhalb Sachsens entfallen. Daher wurden beim Nachweis der Steuermessbeträge nach regionaler Gliederung diese Zerlegungsanteile nicht aufgeführt. Es wurden Festsetzungen ohne Zerlegung (d. h. der für das Unternehmen festgesetzte Steuermessbetrag entfällt auf nur eine Gemeinde in Sachsen) und Zerlegungsanteile (d. h. Anteile am Steuermessbetrag von Unternehmen, die ihren Hauptsitz in Sachsen oder einem anderen Bundesland haben) getrennt ausgewiesen.

#### **Gewerbesteuerliche Organschaft**

Eine gewerbliche Tätigkeit im Sinne des Gewerbesteuergesetzes liegt bei einer juristischen Person nicht vor, wenn diese nach dem Gesamtbild der tatsächlichen Verhältnisse

finanziell, wirtschaftlich und organisatorisch in ein anderes Unternehmen (Organträger) eingegliedert ist. Das Eingliederungsverhältnis heißt Organschaft, die eingegliederte juristische Person ist ein Organ (Organgesellschaft, Tochtergesellschaft). Die im Inland gelegenen Unternehmensteile (Organträger; Organgesellschaften und deren Betriebsstätten) sind wie ein Unternehmen zu behandeln. Steuerschuldner ist grundsätzlich nur der Organträger, wenn er in Deutschland seinen Hauptsitz hat.

#### **Rechtsformen der Steuerpflichtigen**

Bei der Klassifikation der Steuerpflichtigen nach Rechtsformen erfolgt in der Gewerbesteuerstatistik die Einteilung in Einzelunternehmen, Personengesellschaften, Kapitalgesellschaften und Erwerbs- und Wirtschaftsgenossenschaften sowie sonstige juristische Personen des privaten Rechts. Die bedeutendsten Formen der Kapitalgesellschaften sind die Gesellschaft mit beschränkter Haftung (GmbH), die Aktiengesellschaft (AG) und die Kommanditgesellschaft auf Aktien (KGaA). Die Personengesellschaften setzen sich neben den Personenhandelsgesellschaften Offene Handelsgesellschaft (OHG) und Kommanditgesellschaft (KG) u. a. aus den Gesellschaften bürgerlichen Rechts (GbR), den Partnerschaftsgesellschaften sowie Mischformen (GmbH & Co. KG oder AG & Co. KG) zusammen. In den sonstigen Rechtsformen werden u. a. Vereine (rechtsfähige und nichtrechtsfähige), Anstalten, Stiftungen, Gebietskörperschaften, öffentlich-rechtliche Religionsgemeinschaften und ausländische Rechtsformen zusammengefasst.

**Grobgliederung der Klassifikation der Wirtschaftszweige (Ausgabe 2008)**

Abschnitt*	Abteilung**	Bezeichnung
A	01 bis 03	Land- und Forstwirtschaft, Fischerei
B	05 bis 09	Bergbau und Gewinnung von Steinen und Erden
C	10 bis 33	Verarbeitendes Gewerbe
D	35	Energieversorgung
E	36 bis 39	Wasserversorgung; Abwasser- und Abfallentsorgung und Beseitigung von Umweltverschmutzungen
F	41 bis 43	Baugewerbe
G	45 bis 47	Handel; Instandhaltung und Reparatur von Kraftfahrzeugen
H	49 bis 53	Verkehr und Lagerei
I	55 bis 56	Gastgewerbe
J	58 bis 63	Information und Kommunikation
K	64 bis 66	Erbringung von Finanz- und Versicherungsdienstleistungen
L	68	Grundstücks- und Wohnungswesen
M	69 bis 75	Erbringung von freiberuflichen, wissenschaftlichen und technischen Dienstleistungen
N	77 bis 82	Erbringung von sonstigen wirtschaftlichen Dienstleistungen
P	85	Erziehung und Unterricht
Q	86 bis 88	Gesundheits- und Sozialwesen
R	90 bis 93	Kunst, Unterhaltung und Erholung
S	94 bis 96	Erbringung von sonstigen Dienstleistungen

\* Die Abschnitte O (Öffentliche Verwaltung, Verteidigung; Sozialversicherung) und T (Private Haushalte mit Hauspersonal; Herstellung von Waren und Erbringung von Dienstleistungen durch private Haushalte für den Eigenbedarf ohne ausgeprägten Schwerpunkt) werden in den Steuerstatistiken grundsätzlich nicht vergeben.

\*\* Die Abteilungen untergliedern sich in Gruppen (3-Steller), diese wiederum in Klassen (4-Steller) und diese in Unterklassen (5-Steller).

**Abkürzungen**

a. n. g.	anderweitig nicht genannt	EStG	Einkommensteuergesetz	STMB	Steuermessbetrag
Abs.	Absatz	i. V. m.	in Verbindung mit	techn.	technisch
Abschn.	Abschnitt	Kfz	Kraftfahrzeug	u.	und
Anz.	Anzahl	Mill.	Millionen	u. Ä.	und Ähnliche
AO	Abgabenordnung	NE- Metalle	Nichteisen-Metalle	u. ä.	und ähnliches
BGBI.	Bundesgesetzblatt	Nr.	Nummer	v.	von
BStBl.	Bundessteuerblatt	o. a. S.	ohne ausgeprägte	v. H.	vom Hundert
bzw.	beziehungsweise		Schwerpunkte	vgl.	vergleiche
d. h.	das heißt	pos.	positiven	WZ-Nr.	Nummer des Wirtschaftszweiges
EStR	Einkommensteuer-Richtlinien	s.	Siehe		
		S.	Seite		



## Ergebnisse

Die Gewerbesteuerstatistik 2011 erfasste 172 598 Gewerbesteuerpflichtige in Sachsen. Das sind 3 252 Steuerpflichtige bzw. 1,9 Prozent mehr als im Statistikjahr 2010. In 118 598 Fällen (68,7 Prozent) kam es nicht zur Festsetzung eines positiven einheitlichen Steuermessbetrages. Für diese Gewerbesteuerpflichtigen fiel aufgrund von Verlusten oder ausreichend hoher Freibeträge keine Gewerbesteuer an. 54 000 der erfassten Steuerpflichtigen (31,7 Prozent) erbrachten einen positiven einheitlichen Steuermessbetrag nach dem Gewerbeertrag in Höhe von 204,7 Millionen €. Im Vergleich zum Vorjahr erhöhte sich 2011 die Anzahl der Steuerpflichtigen mit einem positiven einheitlichen Steuermessbetrag um 8,4 Prozent. Der Steuermessbetrag stieg im gleichen Zeitraum um 1,9 Prozent bzw. knapp 3,3 Millionen €.

Die 213 als Organschaft ausgewiesenen Unternehmen stellten nur 0,4 Prozent der Gewerbesteuerpflichtigen mit positivem Steuermessbetrag, wurden aber mit 41,9 Millionen € und damit 20,5 Prozent des einheitlichen Steuermessbetrages festgesetzt.

Die 54 000 sächsischen Gewerbesteuerpflichtigen, die aufgrund ihres positiven einheitlichen Steuermessbetrages zur Zahlung von Gewerbesteuer verpflichtet waren, erzielten 2011 zusammen einen Gewerbeertrag von 6,8 Milliarden €. Fast die Hälfte dieser Steuerpflichtigen (26 744 Fälle) hatte einen abgerundeten Gewerbeertrag in der Größenklasse von 24 500 € bis unter 50 000 €. Auf diese Gewerbesteuerpflichtigen entfielen jedoch nur 13,5 Prozent des gesamten Gewerbeertrages und 5,4 Prozent des Steuermessbetrages. Die 104 Gewerbesteuerpflichtigen mit einem abgerundeten Gewerbeertrag von 5 Millionen und mehr € erwirtschafteten zusammen 1,8 Milliarden € bzw. gut ein Viertel des gesamten Gewerbeertrages. Sie trugen zudem 31 Prozent zum gesamten Steuermessbetrag bei.

Die meisten der Gewerbesteuerpflichtigen (34 090 Fälle bzw. 63,1 Prozent), die zur Zahlung der Gewerbesteuer verpflichtet waren, arbeiteten als Einzelgewerbetreibende. Bezogen auf den einheitlichen Steuermessbetrag lagen die Kapitalgesellschaften, Erwerbs- und Wirtschaftsgenossenschaften mit 108,0 Millionen € (52,8 Prozent) an der Spitze.

20,5 Prozent der sächsischen Gewerbesteuerpflichtigen (11 086) mit positivem einheitlichem Steuermessbetrag waren im Bereich Handel, Instandhaltung und Reparatur von Kraftfahrzeugen und Gebrauchsgütern tätig. Diese arbeiteten überwiegend als Einzelgewerbetreibende (7 440 Gewerbesteuerpflichtige). Der Bereich Energieversorgung erzielte mit rund 72 390 € je Steuerpflichtigen mit positivem Steuermessbetrag den höchsten durchschnittlichen Steuermessbetrag. Der Durchschnitt aller Gewerbesteuerpflichtigen mit positivem einheitlichem Steuermessbetrag lag mit 3 790 € weit unter diesem Wert.

In den sächsischen **Gemeinden** gab es nach dem Austausch gebietsfremder Daten 164 176 Gewerbebetriebe, für die in der sächsischen Finanzverwaltung eine Gewerbesteuerfestsetzung über einen einheitlichen positiven Steuermessbetrag von 121,9 Millionen € erfolgte. Zusätzlich wurden 36 573 Betriebsstätten in Sachsen erfasst, die einen positiven einheitlichen Steuermessbetrag von 172,1 Millionen € erbrachten. Zu diesen gehörten auch solche, die ihren Hauptbetriebssitz in anderen Bundesländern hatten. In der Anzahl entspricht das im Vergleich zu 2010 einem Anstieg um 483 Betriebsstätten (1,3 Prozent) und beim Steuermessbetrag um 13,1 Millionen € (8,2 Prozent). Festsetzungen und Zerlegungen wurden insgesamt von 200 749 Gewerbebetrieben und Betriebsstätten erfasst und verzeichneten damit einen Zuwachs im Vergleich zum Vorjahr von 3 496 Gewerbebetrieben und Betriebsstätten bzw. 1,8 Prozent. Der Steuermessbetrag stieg um 23,5 Millionen € (8,7 Prozent) auf 294,0 Millionen € zur Vorstatistik. 129 329 Gewerbebetriebe bzw. Betriebsstätten hatten keinen positiven Steuermessbetrag, d. h. sie waren aufgrund von fehlenden Gewinnen, Verlusten, anrechenbaren Kürzungen und Freibeträgen nicht gewerbesteuerpflichtig.

Mit 25 482 Gewerbebetrieben und Betriebsstätten nahm Leipzig unter den **Kreisfreien Städten** den Spitzenplatz ein. Leipzig zeigte unter den drei kreisfreien Städten im Freistaat die stärkste Dynamik bei der Entwicklung der Gewerbesteuerpflichtigen. So stieg im Vergleich zu 2010 die Zahl der Gewerbesteuerpflichtigen um 821 Betriebe bzw. Betriebsstätten (3,3 Prozent). Bei der Höhe des Steuermessbetrages lag die Stadt Dresden mit 46,9 Millionen € in führender Position.

In den sächsischen **Landkreisen** konnte insgesamt ein Anstieg der Gewerbesteuerpflichtigen verzeichnet werden. Dabei wurde im Landkreis Zwickau mit 3,9 Prozent (601 Steuerpflichtige) der höchste Zuwachs bei der Anzahl der Gewerbebetriebe bzw. Betriebsstätten nachgewiesen. Beim positiven einheitlichen Steuermessbetrag konnte der Landkreis Zwickau ebenfalls den höchsten Zuwachs von 36,3 Prozent erzielen. Bis auf die Landkreise Mittelsachsen und Görlitz wiesen im Vergleich zum Jahr 2010 alle restlichen Landkreise einen Anstieg beim Steuermessbetrag auf.

Innerhalb der **NUTS 2-Regionen** stellte die Region Dresden mit 76 641 Steuerpflichtigen und 113,6 Millionen € einheitlichem Steuermessbetrag die meisten Gewerbebetriebe bzw. Betriebsstätten und den größten Anteil am sächsischen Steuermessbetrag. Den höchsten Durchschnittswert des Steuermessbetrages je Gewerbebetrieb bzw. Betriebsstätte erbrachte die NUTS 2-Region Chemnitz mit 1 495 €. Damit lag sie um 31 € über dem Sächsendurchschnitt von 1 464 €.

# 1. Gewerbesteuerpflichtige 1995 bis 2011 nach Größenklassen des Gewerbeertrages, Wirtschaftsabschnitten, Rechtsformen und NUTS 2-Regionen

Merkmal	1995		1998		2001		2004	
	insgesamt	darunter mit pos. Steuermessbetr.	insgesamt	darunter mit pos. Steuermessbetr.	insgesamt	darunter mit pos. Steuermessbetr.	insgesamt	darunter mit pos. Steuermessbetr.
	Anzahl							
<b>Insgesamt</b>	<b>142 527</b>	<b>26 543</b>	<b>151 223</b>	<b>30 558</b>	<b>153 798</b>	<b>33 227</b>	<b>157 535</b>	<b>38 220</b>
Ohne positiven einheitlichen Steuermessbetrag	115 984		120 665		120 571		119 315	
davon								
mit negativem Gewerbeertrag	.		55 834		53 684		55 175	
ohne Gewerbeertrag	.		29 048		31 400		31 868	
mit positivem Gewerbeertrag	.		35 783		35 487		32 272	
Mit positivem einheitlichen Steuermessbetrag	26 543		30 558		33 227		38 220	
davon								
mit abgerundeten Gewerbeertrag								
von ... bis unter ... € <sup>1)</sup>								
unter 5 000	x		x		x		x	
5 000 - 10 000	x		x		x		x	
10 000 - 15 000	x		x		x		x	
15 000 - 24 500	x		x		x		x	
24 500 - 50 000	x		x		x		x	
50 000 - 100 000	x		x		x		x	
100 000 - 500 000	x		x		x		x	
500 000 - 1 Mill.	x		x		x		x	
1 Mill. - 5 Mill.	x		x		x		x	
5 Mill. und mehr	x		x		x		x	
<b>nach Wirtschaftsabschnitten (WZ 2008)<sup>1)</sup></b>								
A Land- und Forstwirtschaft, Fischerei	x	x	x	x	x	x	x	x
B Bergbau u. Gewinnung v. Steinen u. Erden	x	x	x	x	x	x	x	x
C Verarbeitendes Gewerbe	x	x	x	x	x	x	x	x
D Energieversorgung	x	x	x	x	x	x	x	x
E Wasserver-; Abwasser- u. Abfallentsorgung und Beseitigung von Umweltverschmutzung	x	x	x	x	x	x	x	x
F Baugewerbe	x	x	x	x	x	x	x	x
G Handel; Instandhaltung u. Reparatur von Kfz	x	x	x	x	x	x	x	x
H Verkehr und Lagerei	x	x	x	x	x	x	x	x
I Gastgewerbe	x	x	x	x	x	x	x	x
J Information und Kommunikation	x	x	x	x	x	x	x	x
K Erbringung von Finanz- und Versicherungsdienstleistungen	x	x	x	x	x	x	x	x
L Grundstücks- und Wohnungswesen	x	x	x	x	x	x	x	x
M Erbringung von freiberuflichen, wissenschaftlichen und technischen Dienstleistungen	x	x	x	x	x	x	x	x
N Erbringung von sonst. wirtschaftl. Dienstleist.	x	x	x	x	x	x	x	x
P Erziehung und Unterricht	x	x	x	x	x	x	x	x
Q Gesundheits- und Sozialwesen	x	x	x	x	x	x	x	x
R Kunst, Unterhaltung und Erholung	x	x	x	x	x	x	x	x
S Erbringung von sonst. Dienstleistungen	x	x	x	x	x	x	x	x
<b>nach Rechtsformen</b>								
Einzelunternehmen	104 472	15 929	102 254	18 463	101 942	20 053	104 606	22 925
Personengesellschaften	11 562	2 753	14 276	3 790	14 133	4 289	13 533	4 707
Kapitalgesellschaften	25 183	7 671	32 914	8 092	35 889	8 617	37 087	10 242
sonstige Rechtsformen	1 310	190	1 779	213	1 834	268	2 309	346
<b>nach NUTS 2-Regionen<sup>2)</sup></b>	<b>152 645</b>		<b>138 487</b>		<b>178 613</b>	<b>45 280</b>	<b>184 147</b>	<b>52 871</b>
Chemnitz	56 563		51 827		64 780	17 425	70 463	19 764
Dresden	59 594		52 219		68 254	16 899	69 827	20 074
Leipzig	36 488		34 441		45 579	10 956	43 857	13 033
<b>Organträger</b>	<b>64</b>		<b>327</b>		<b>384</b>	<b>127</b>	<b>295</b>	<b>129</b>

1) Aufgrund von Veränderungen zum vorhergehenden Berichtsjahr nicht vergleichbar.

2) In der aktuellen Fassung der NUTS-Klassifikation (EU-Systematik der Gebietseinheiten für die Statistik) entsprechen die NUTS 2-Regionen in Sachsen den ehemaligen Direktionsbezirken. Daten nach dem Austausch gebietsfremder Steuerfälle.

2007		2010		2011			Merkmal
insgesamt	darunter mit pos. Steuer-messbetr.	insgesamt	darunter mit pos. Steuer-messbetr.	insgesamt	darunter mit pos. Steuer-messbetr.	Anteil	
						%	
<b>164 977</b>	<b>47 896</b>	<b>169 346</b>	<b>49 807</b>	<b>172 598</b>	<b>54 000</b>	<b>100</b>	<b>Insgesamt</b>
117 081		119 539		118 598		68,7	Ohne positiven einheitlichen Steuermessbetrag
							davon
52 082		54 451		52 865		30,6	mit negativem Gewerbeertrag
32 512		32 762		33 703		19,5	ohne Gewerbeertrag
32 487		32 326		32 030		18,6	mit positivem Gewerbeertrag
47 896		49 807		54 000		31,3	Mit positivem einheitlichen Steuermessbetrag
							davon
							mit abgerundeten Gewerbeertrag
							von ... bis unter ... € <sup>1)</sup>
x		2 465		2 505		4,6	unter 5 000
x		1 542		1 449		2,7	5 000 - 10 000
x		1 030		1 096		2,0	10 000 - 15 000
x		1 267		1 355		2,5	15 000 - 24 500
x		24 640		26 744		49,5	24 500 - 50 000
x		10 565		11 573		21,4	50 000 - 100 000
x		6 946		7 710		14,3	100 000 - 500 000
x		725		891		1,7	500 000 - 1 Mill.
x		536		573		1,1	1 Mill. - 5 Mill.
x		91		104		0,2	5 Mill. und mehr
							<b>nach Wirtschaftsabschnitten (WZ 2008)<sup>1)</sup></b>
x	x	1 364	396	1 357	427	0,8	A Land- und Forstwirtschaft, Fischerei
x	x	121	33	126	44	0,1	B Bergbau u. Gewinnung v. Steinen u. Erden
x	x	14 877	5 852	15 001	6 246	11,6	C Verarbeitendes Gewerbe
x	x	7 032	259	8 926	287	0,5	D Energieversorgung
							Wasserver-; Abwasser- u. Abfallentsorgung
x	x	692	283	701	303	0,6	E und Beseitigung von Umweltverschmutzung
x	x	24 347	9 520	24 758	10 726	19,9	F Baugewerbe
x	x	36 839	10 437	36 524	11 086	20,5	G Handel; Instandhaltung u. Reparatur von Kfz
x	x	5 033	1 797	4 952	1 799	3,3	H Verkehr und Lagerei
x	x	8 894	1 970	9 020	2 263	4,2	I Gastgewerbe
x	x	5 243	1 530	5 343	1 662	3,1	J Information und Kommunikation
							Erbringung von Finanz- und
x	x	8 898	3 792	8 732	3 990	7,4	K Versicherungsdienstleistungen
x	x	8 686	2 179	8 837	2 290	4,2	L Grundstücks- und Wohnungswesen
							Erbringung von freiberuflichen, wissenschaft-
x	x	11 259	3 180	11 629	3 362	6,2	M lichen und technischen Dienstleistungen
x	x	8 949	2 809	9 724	3 161	5,9	N Erbringung von sonst. wirtschaftl. Dienstleist.
x	x	986	190	985	181	0,3	P Erziehung und Unterricht
x	x	1 711	342	1 767	352	0,7	Q Gesundheits- und Sozialwesen
x	x	3 601	577	3 671	651	1,2	R Kunst, Unterhaltung und Erholung
x	x	20 814	4 661	20 545	5 170	9,6	S Erbringung von sonst. Dienstleistungen
							<b>nach Rechtsformen</b>
110 152	30 068	111 856	30 851	114 127	34 090	63,1	Einzelunternehmen
13 949	5 547	14 685	5 715	14 942	5 893	10,9	Personengesellschaften
37 811	11 714	40 306	12 833	41 010	13 585	25,2	Kapitalgesellschaften
3 065	567	2 499	408	2 519	432	0,8	sonstige Rechtsformen
<b>192 500</b>	<b>63 419</b>	<b>197 253</b>	<b>66 433</b>	<b>200 749</b>	<b>71 420</b>	<b>100</b>	<b>nach NUTS 2-Regionen<sup>2)</sup></b>
72 672	24 491	73 050	25 342	74 151	27 207	38,1	Chemnitz
73 458	24 039	75 380	25 248	76 641	27 066	37,9	Dresden
46 370	14 889	48 823	15 843	49 957	17 147	24,0	Leipzig
<b>312</b>	<b>169</b>	<b>361</b>	<b>199</b>	<b>372</b>	<b>213</b>	<b>0,4</b>	<b>Organträger</b>

## 2. Steuermessbeträge 1995 bis 2011 nach Größenklassen des Gewerbeertrages, Wirtschaftsabschnitten, Rechtsformen und NUTS 2-Regionen

Merkmal	1995	1998	2001	2004
	1 000 €			
<b>Insgesamt</b> mit positivem einheitlichen Steuermessbetrag	<b>58 615</b>	<b>73 792</b>	<b>107 936</b>	<b>173 031</b>
davon mit abgerundeten Gewerbeertrag				
von ... bis unter ... € <sup>1)</sup>				
unter 5 000	x	x	x	x
5 000 - 10 000	x	x	x	x
10 000 - 15 000	x	x	x	x
15 000 - 24 500	x	x	x	x
24 500 - 50 000	x	x	x	x
50 000 - 100 000	x	x	x	x
100 000 - 500 000	x	x	x	x
500 000 - 1 Mill.	x	x	x	x
1 Mill. - 5 Mill.	x	x	x	x
5 Mill. und mehr	x	x	x	x
<b>nach Wirtschaftsabschnitten (WZ 2008)<sup>1)</sup></b>				
A Land- und Forstwirtschaft, Fischerei	x	x	x	x
B Bergbau u. Gewinnung v. Steinen u. Erden	x	x	x	x
C Verarbeitendes Gewerbe	x	x	x	x
D Energieversorgung	x	x	x	x
E Wasserver-; Abwasser- u. Abfallentsorgung und Beseitigung von Umweltverschmutzung	x	x	x	x
F Baugewerbe	x	x	x	x
G Handel; Instandhaltung u. Reparatur von Kfz	x	x	x	x
H Verkehr und Lagerei	x	x	x	x
I Gastgewerbe	x	x	x	x
J Information und Kommunikation	x	x	x	x
K Erbringung von Finanz- und Versicherungsdienstleistungen	x	x	x	x
L Grundstücks- und Wohnungswesen	x	x	x	x
M Erbringung von freiberuflichen, wissenschaftlichen und technischen Dienstleistungen	x	x	x	x
N Erbringung von sonst. wirtschaftl. Dienstleist.	x	x	x	x
P Erziehung und Unterricht	x	x	x	x
Q Gesundheits- und Sozialwesen	x	x	x	x
R Kunst, Unterhaltung und Erholung	x	x	x	x
S Erbringung von sonstigen Dienstleistungen	x	x	x	x
<b>nach Rechtsformen</b>				
Einzelunternehmen	17 452	17 430	20 286	22 767
Personengesellschaften	8 597	12 735	28 557	37 412
Kapitalgesellschaften	28 714	31 503	51 386	104 325
sonstige Rechtsformen	3 851	12 124	7 706	8 527
<b>nach NUTS 2-Regionen<sup>2)</sup></b>	<b>93 562</b>	<b>133 303</b>	<b>146 102</b>	<b>211 878</b>
Chemnitz	29 004	43 982	47 053	69 094
Dresden	35 773	46 327	60 596	87 868
Leipzig	28 785	42 993	38 452	54 917
<b>Organträger</b>	<b>1 954</b>	<b>8 843</b>	<b>22 911</b>	<b>47 317</b>

1) Aufgrund von Veränderungen zum vorhergehenden Berichtsjahr nicht vergleichbar.

2) In der aktuellen Fassung der NUTS-Klassifikation (EU-Systematik der Gebietseinheiten für die Statistik) entsprechen die NUTS 2-Regionen in Sachsen den ehemaligen Direktionsbezirken. Daten nach dem Austausch gebietsfremder Steuerfälle.

2007	2010	2011	Anteil 2011	Verände- rung 2011 zu 2010	Merkmal
			%		
<b>204 369</b>	<b>191 417</b>	<b>204 685</b>	<b>100</b>	<b>6,9</b>	<b>Insgesamt</b> mit positivem einheitlichen Steuermessbetrag davon mit abgerundeten Gewerbeertrag von ... bis unter ... € <sup>1)</sup>
204 369	191 417	204 685	100	6,9	unter 5 000
x	172	181	0,1	5,2	5 000 - 10 000
x	368	343	0,2	-6,8	10 000 - 15 000
x	431	455	0,2	5,6	15 000 - 24 500
x	842	903	0,4	7,2	24 500 - 50 000
x	10 221	11 101	5,4	8,6	50 000 - 100 000
x	17 737	19 487	9,5	9,9	100 000 - 500 000
x	43 383	48 544	23,7	11,9	500 000 - 1 Mill.
x	17 088	21 232	10,4	24,3	1 Mill. - 5 Mill.
x	37 162	38 998	19,1	4,9	5 Mill. und mehr
x	64 012	63 442	31,0	-0,9	
<b>nach Wirtschaftsabschnitten (WZ 2008)</b>					
x	2 648	3 643	1,8	37,6	A Land- und Forstwirtschaft, Fischerei
x	242	325	0,2	34,3	B Bergbau u. Gewinnung v. Steinen u. Erden
x	46 723	53 146	26,0	13,7	C Verarbeitendes Gewerbe
x	28 534	20 776	10,2	-27,2	D Energieversorgung Wasserver-; Abwasser- u. Abfallentsorgung und Beseitigung von Umweltverschmutzung
x	3 033	3 592	1,8	18,4	E Baugewerbe
x	15 225	17 893	8,7	17,5	F Handel; Instandhaltung u. Reparatur von Kfz
x	30 222	31 922	15,6	5,6	G Verkehr und Lagerei
x	3 733	4 435	2,2	18,8	H Gastgewerbe
x	2 503	3 005	1,5	20,1	I Information und Kommunikation
x	6 063	6 875	3,4	13,4	J Erbringung von Finanz- und Versicherungsdienstleistungen
x	24 866	28 324	13,8	13,9	K Grundstücks- und Wohnungswesen
x	6 177	6 153	3,0	-0,4	L Erbringung von freiberuflichen, wissenschaft- lichen und technischen Dienstleistungen
x	8 521	10 190	5,0	19,6	M Erbringung von sonst. wirtschaftl. Dienstleist.
x	5 541	6 202	3,0	11,9	P Erziehung und Unterricht
x	302	292	0,1	-3,3	Q Gesundheits- und Sozialwesen
x	1 755	1 951	1,0	11,2	R Kunst, Unterhaltung und Erholung
x	792	915	0,4	15,5	S Erbringung von sonstigen Dienstleistungen
x	4 540	5 048	2,5	11,2	
<b>nach Rechtsformen</b>					
30 844	37 923	42 884	21,0	13,1	Einzelunternehmen
38 348	34 200	35 433	17,3	3,6	Personengesellschaften
124 548	103 722	108 030	52,8	4,2	Kapitalgesellschaften
10 629	15 572	18 339	9,0	17,8	sonstige Rechtsformen
<b>294 543</b>	<b>270 431</b>	<b>293 973</b>	<b>100</b>	<b>8,7</b>	<b>nach NUTS 2-Regionen<sup>2)</sup></b>
103 771	100 473	110 865	37,7	10,3	Chemnitz
120 243	106 613	113 565	38,6	6,5	Dresden
70 530	63 345	69 543	23,7	9,8	Leipzig
<b>43 422</b>	<b>44 390</b>	<b>41 914</b>	<b>20,5</b>	<b>-5,6</b>	<b>Organträger</b>

### 3. Gewerbesteuerpflichtige, deren Gewerbeertrag und Steuermessbetrag 2011 nach Größenklassen des Gewerbeertrages und Wirtschaftsabschnitten

Merkmal	Insgesamt	Land- und Forstwirtschaft, Fischerei	Bergbau und Gewinnung von Steinen und Erden	Verarbeitendes Gewerbe
				<b>Steuer-</b>
<b>Insgesamt</b>	<b>172 598</b>	<b>1 357</b>	<b>126</b>	<b>15 001</b>
Ohne positiven einheitlichen Steuermessbetrag	118 598	930	82	8 755
davon				
mit negativem Gewerbeertrag	52 865	433	45	3 887
ohne Gewerbeertrag	33 703	360	29	2 829
mit positivem Gewerbeertrag	32 030	137	8	2 039
Mit positivem einheitlichen Steuermessbetrag	54 000	427	44	6 246
davon				
mit einem abgerundeten Gewerbeertrag von ... bis unter ... €				
unter 5 000	2 505	19	6	228
5 000 - 10 000	1 449	15	.	135
10 000 - 15 000	1 096	10	.	110
15 000 - 24 500	1 355	20	.	160
24 500 - 50 000	26 744	96	7	2 238
50 000 - 100 000	11 573	64	8	1 397
100 000 - 500 000	7 710	135	11	1 454
500 000 - 1 Mill.	891	48	3	245
1 Mill. - 5 Mill.	573	20	4	236
5 Mill. und mehr	104	-	-	43
				<b>Abgerundeter Gewerbe-</b>
<b>Insgesamt</b>	<b>5 062 299</b>	<b>84 264</b>	<b>-6 814</b>	<b>1 168 385</b>
Ohne positiven einheitlichen Steuermessbetrag	-1 767 691	-23 216	-16 466	-446 121
davon				
mit negativem Gewerbeertrag	-2 122 561	-24 432	-16 591	-471 662
ohne Gewerbeertrag	-	-	-	-
mit positivem Gewerbeertrag	354 869	1 216	125	25 541
Mit positivem einheitlichen Steuermessbetrag	6 829 990	107 480	9 652	1 614 506
davon				
mit einem abgerundeten Gewerbeertrag von ... bis unter ... €				
unter 5 000	5 178	30	11	471
5 000 - 10 000	10 523	109	.	1 003
10 000 - 15 000	13 373	117	.	1 338
15 000 - 24 500	26 239	371	.	3 112
24 500 - 50 000	922 110	3 278	254	78 635
50 000 - 100 000	796 456	4 491	602	97 528
100 000 - 500 000	1 510 785	35 194	2 519	312 497
500 000 - 1 Mill.	614 186	32 908	1 770	168 638
1 Mill. - 5 Mill.	1 117 999	30 982	4 442	477 271
5 Mill. und mehr	1 813 142	-	-	474 012

1) einschließlich Abwasser- und Abfallentsorgung und Beseitigung von Umweltverschmutzungen

2) einschließlich Instandhaltung und Reparatur von Kraftfahrzeugen

Energiever- sorgung	Wasserver- sorgung <sup>1)</sup>	Baugewerbe	Handel <sup>2)</sup>	Verkehr und Lagerei	Merkmal
<b>pflichtige</b>					
<b>8 926</b>	<b>701</b>	<b>24 758</b>	<b>36 524</b>	<b>4 952</b>	<b>Insgesamt</b>
8 639	398	14 032	25 438	3 153	Ohne positiven einheitlichen Steuermessbetrag
					davon
5 094	181	4 422	11 359	1 162	mit negativem Gewerbeertrag
2 359	156	4 048	7 281	751	ohne Gewerbeertrag
1 186	61	5 562	6 798	1 240	mit positivem Gewerbeertrag
287	303	10 726	11 086	1 799	Mit positivem einheitlichen Steuermessbetrag
					davon
					mit einem abgerundeten Gewerbeertrag
					von ... bis unter ... €
9	15	416	413	59	unter 5 000
.	14	272	236	29	5 000 - 10 000
.	9	214	201	33	10 000 - 15 000
.	9	262	230	36	15 000 - 24 500
64	83	6 134	5 032	1 014	24 500 - 50 000
74	49	2 136	2 581	363	50 000 - 100 000
77	80	1 172	2 092	235	100 000 - 500 000
18	23	88	205	19	500 000 - 1 Mill.
25	16	29	92	.	1 Mill. - 5 Mill.
9	5	3	4	.	5 Mill. und mehr
<b>ertrag in 1 000 €</b>					
<b>204 542</b>	<b>-64 114</b>	<b>697 418</b>	<b>1 047 883</b>	<b>126 580</b>	<b>Insgesamt</b>
-393 523	-169 914	-18 517	-76 727	-35 660	Ohne positiven einheitlichen Steuermessbetrag
					davon
-396 810	-170 656	-95 258	-149 857	-51 966	mit negativem Gewerbeertrag
-	-	-	-	-	ohne Gewerbeertrag
3 287	743	76 741	73 130	16 306	mit positivem Gewerbeertrag
598 065	105 800	715 935	1 124 610	162 240	Mit positivem einheitlichen Steuermessbetrag
					davon
					mit einem abgerundeten Gewerbeertrag
					von ... bis unter ... €
28	22	904	921	117	unter 5 000
.	108	1 967	1 722	201	5 000 - 10 000
.	101	2 604	2 432	398	10 000 - 15 000
.	188	5 103	4 465	702	15 000 - 24 500
2 213	3 103	209 698	174 782	34 806	24 500 - 50 000
5 138	3 544	146 328	179 690	24 906	50 000 - 100 000
16 055	19 213	213 992	408 256	47 731	100 000 - 500 000
13 148	15 663	62 054	140 851	12 982	500 000 - 1 Mill.
62 034	28 210	54 262	173 279	.	1 Mill. - 5 Mill.
499 321	35 648	19 024	38 212	.	5 Mill. und mehr

Noch: 3. Gewerbesteuerpflichtige, deren Gewerbeertrag und Steuermessbetrag 2011  
nach Größenklassen des Gewerbeertrages und Wirtschaftsabschnitten

Merkmal			Insgesamt	Land- und Forstwirtschaft, Fischerei	Bergbau und Gewinnung von Steinen und Erden	Verarbeitendes Gewerbe
			<b>Einheitlicher Steuer-</b>			
Ohne positiven einheitlichen Steuermessbetrag			-	-	-	-
davon						
mit negativem Gewerbeertrag			-	-	-	-
ohne Gewerbeertrag			-	-	-	-
mit positivem Gewerbeertrag			-	-	-	-
Mit positivem einheitlichen Steuermessbetrag			204 685	3 643	325	53 146
davon						
mit einem abgerundeten Gewerbeertrag						
von ... bis unter ... €						
	unter	5 000	181	1	0	16
5 000	-	10 000	343	3	.	35
10 000	-	15 000	455	4	.	47
15 000	-	24 500	903	13	.	109
24 500	-	50 000	11 101	54	5	1 080
50 000	-	100 000	19 487	129	17	2 512
100 000	-	500 000	48 544	1 208	86	10 272
500 000	-	1 Mill.	21 232	1 147	60	5 843
1 Mill.	-	5 Mill.	38 998	1 084	155	16 650
5 Mill. und mehr			63 442	-	-	16 582

1) einschließlich Abwasser- und Abfallentsorgung und Beseitigung von Umweltverschmutzungen

2) einschließlich Instandhaltung und Reparatur von Kraftfahrzeugen



Energiever- sorgung	Wasserver- sorgung <sup>1)</sup>	Baugewerbe	Handel <sup>2)</sup>	Verkehr und Lagerei	Merkmal
------------------------	-------------------------------------	------------	----------------------	------------------------	---------

## messbetrag in 1 000 €

-	-	-	-	-	-	Ohne positiven einheitlichen Steuermessbetrag davon		
-	-	-	-	-	-	mit negativem Gewerbeertrag		
-	-	-	-	-	-	ohne Gewerbeertrag		
-	-	-	-	-	-	mit positivem Gewerbeertrag		
20 776	3 592	17 893	31 922	4 435		Mit positivem einheitlichen Steuermessbetrag davon		
						mit einem abgerundeten Gewerbeertrag von ... bis unter ... €		
1	1	32	32	4		unter	5 000	
.	4	69	60	6		5 000	-	10 000
.	3	91	85	13		10 000	-	15 000
.	6	177	154	25		15 000	-	24 500
29	59	2 425	2 121	403		24 500	-	50 000
127	98	3 561	4 361	596		50 000	-	100 000
520	645	6 835	12 897	1 531		100 000	-	500 000
453	546	2 146	4 842	446		500 000	-	1 Mill.
2 168	982	1 892	6 034	.		1 Mill.	-	5 Mill.
17 474	1 248	666	1 337	.		5 Mill. und mehr		

Noch: 3. Gewerbesteuerpflichtige, deren Gewerbeertrag und Steuermessbetrag 2011  
nach Größenklassen des Gewerbeertrages und Wirtschaftsabschnitten

Merkmal	Gastgewerbe, Beherberg. u. Gastronomie	Information und Kom- munikation	Erbring. von Finanz- und Versicherungs- dienstleistg.	Grundstücks- und Woh- nungswesen	Erbring. von frei- beruflichen, wissenschaftl. u. techn. Dienstleistungen
					<b>Steuer-</b>
<b>Insgesamt</b>	<b>9 020</b>	<b>5 343</b>	<b>8 732</b>	<b>8 837</b>	<b>11 629</b>
Ohne positiven einheitlichen Steuermessbetrag	6 757	3 681	4 742	6 547	8 267
davon					
mit negativem Gewerbeertrag	2 983	1 813	2 052	3 229	4 321
ohne Gewerbeertrag	1 641	1 140	1 223	2 334	2 535
mit positivem Gewerbeertrag	2 133	728	1 467	984	1 411
Mit positivem einheitlichen Steuermessbetrag	2 263	1 662	3 990	2 290	3 362
davon					
mit einem abgerundeten Gewerbeertrag von ... bis unter ... €					
unter 5 000	61	162	124	180	386
5 000 - 10 000	32	87	39	95	182
10 000 - 15 000	20	62	27	84	126
15 000 - 24 500	27	88	36	80	158
24 500 - 50 000	1 455	646	2 269	884	1 266
50 000 - 100 000	460	312	1 074	527	640
100 000 - 500 000	185	236	354	377	510
500 000 - 1 Mill.	18	39	14	47	55
1 Mill. - 5 Mill.	5	26	27	.	35
5 Mill. und mehr	-	4	26	.	4
					<b>Abgerundeter Gewerbe-</b>
<b>Insgesamt</b>	<b>110 731</b>	<b>152 218</b>	<b>775 481</b>	<b>48 409</b>	<b>231 579</b>
Ohne positiven einheitlichen Steuermessbetrag	-24 000	-66 058	-121 770	-165 275	-100 662
davon					
mit negativem Gewerbeertrag	-47 701	-73 405	-140 621	-175 804	-115 527
ohne Gewerbeertrag	-	-	-	-	-
mit positivem Gewerbeertrag	23 701	7 347	18 851	10 529	14 865
Mit positivem einheitlichen Steuermessbetrag	134 731	218 276	897 251	213 685	332 241
davon					
mit einem abgerundeten Gewerbeertrag von ... bis unter ... €					
unter 5 000	129	310	240	383	755
5 000 - 10 000	243	664	277	685	1 299
10 000 - 15 000	242	758	317	1 042	1 551
15 000 - 24 500	507	1 712	661	1 588	3 067
24 500 - 50 000	49 579	22 507	79 946	31 082	43 603
50 000 - 100 000	30 964	21 654	73 690	36 963	43 796
100 000 - 500 000	33 984	50 009	54 912	71 737	102 548
500 000 - 1 Mill.	11 903	28 156	9 367	32 360	38 272
1 Mill. - 5 Mill.	7 182	50 852	61 002	.	59 655
5 Mill. und mehr	-	41 654	616 840	.	37 696

Erbring. v. sonst. wirtschaftlichen Dienstleistungen	Erziehung und Unterricht	Gesundheits- und Sozialwesen	Kunst, Unterhaltung und Erholung	Erbringung von sonstigen Dienst- leistungen	Merkmal
<b>pflichtige</b>					
<b>9 724</b>	<b>985</b>	<b>1 767</b>	<b>3 671</b>	<b>20 545</b>	<b>Insgesamt</b>
6 563	804	1 415	3 020	15 375	Ohne positiven einheitlichen Steuermessbetrag
					davon
3 000	419	699	1 447	6 319	mit negativem Gewerbeertrag
1 551	245	442	917	3 862	ohne Gewerbeertrag
2 012	140	274	656	5 194	mit positivem Gewerbeertrag
3 161	181	352	651	5 170	Mit positivem einheitlichen Steuermessbetrag
					davon
					mit einem abgerundeten Gewerbeertrag
					von ... bis unter ... €
183	31	27	38	148	unter 5 000
90	9	23	51	133	5 000 - 10 000
59	13	15	31	77	10 000 - 15 000
94	.	31	26	84	15 000 - 24 500
1 564	64	108	313	3 507	24 500 - 50 000
771	31	68	117	901	50 000 - 100 000
345	21	60	69	297	100 000 - 500 000
36	.	.	6	16	500 000 - 1 Mill.
.	.	8	-	7	1 Mill. - 5 Mill.
.	-	.	-	-	5 Mill. und mehr
<b>ertrag in 1 000 €</b>					
<b>198 206</b>	<b>6 147</b>	<b>43 338</b>	<b>505</b>	<b>237 541</b>	<b>Insgesamt</b>
-36 279	-4 138	-15 879	-36 468	-17 016	Ohne positiven einheitlichen Steuermessbetrag
					davon
-57 525	-5 312	-17 583	-41 734	-70 117	mit negativem Gewerbeertrag
-	-	-	-	-	ohne Gewerbeertrag
21 246	1 174	1 703	5 265	53 101	mit positivem Gewerbeertrag
234 485	10 286	59 217	36 973	254 558	Mit positivem einheitlichen Steuermessbetrag
					davon
					mit einem abgerundeten Gewerbeertrag
					von ... bis unter ... €
360	56	60	75	309	unter 5 000
641	63	164	360	973	5 000 - 10 000
747	167	169	390	937	10 000 - 15 000
1 784	.	606	496	1 622	15 000 - 24 500
54 286	2 204	3 743	10 649	117 744	24 500 - 50 000
52 221	2 045	4 765	8 081	60 050	50 000 - 100 000
65 207	4 002	12 416	12 733	47 779	100 000 - 500 000
24 399	.	.	4 191	10 215	500 000 - 1 Mill.
.	.	13 345	-	14 929	1 Mill. - 5 Mill.
.	-	.	-	-	5 Mill. und mehr

Noch: 3. Gewerbesteuerpflichtige, deren Gewerbeertrag und Steuermessbetrag 2011  
nach Größenklassen des Gewerbeertrages und Wirtschaftsabschnitten

Merkmal			Gastgewerbe, Beherberg. u. Gastronomie	Information und Kom- munikation	Erbring. von Finanz- und Versicherungs- dienstleistg.	Grundstücks- und Woh- nungswesen	Erbring. von frei- beruflichen, wissenschaftl. u. techn. Dienstleistungen
			<b>Einheitlicher Steuer-</b>				
Ohne positiven einheitlichen Steuermessbetrag			-	-	-	-	-
davon							
mit negativem Gewerbeertrag			-	-	-	-	-
ohne Gewerbeertrag			-	-	-	-	-
mit positivem Gewerbeertrag			-	-	-	-	-
Mit positivem einheitlichen Steuermessbetrag			3 005	6 875	28 324	6 153	10 190
davon							
mit einem abgerundeten Gewerbeertrag							
von ... bis unter ... €							
	unter	5 000	4	11	8	13	26
5 000	-	10 000	8	23	10	23	45
10 000	-	15 000	8	26	11	36	54
15 000	-	24 500	17	60	23	55	107
24 500	-	50 000	529	325	895	415	658
50 000	-	100 000	724	561	1 680	912	1 170
100 000	-	500 000	1 058	1 658	1 653	2 269	3 392
500 000	-	1 Mill.	407	979	324	1 108	1 333
1 Mill.	-	5 Mill.	249	1 775	2 133	.	2 084
5 Mill. und mehr			-	1 456	21 586	.	1 319

Erbring. v. sonst. wirtschaftlichen Dienstleistungen	Erziehung und Unterricht	Gesundheits- und Sozialwesen	Kunst, Unterhaltung und Erholung	Erbringung von sonstigen Dienst- leistungen	Merkmal
<b>messbetrag in 1 000 €</b>					
-	-	-	-	-	Ohne positiven einheitlichen Steuermessbetrag davon
-	-	-	-	-	mit negativem Gewerbeertrag
-	-	-	-	-	ohne Gewerbeertrag
-	-	-	-	-	mit positivem Gewerbeertrag
6 202	292	1 951	915	5 048	Mit positivem einheitlichen Steuermessbetrag davon
					mit einem abgerundeten Gewerbeertrag von ... bis unter ... €
13	2	2	3	11	unter 5 000
22	2	3	7	22	5 000 - 10 000
26	5	5	11	28	10 000 - 15 000
62	.	18	15	52	15 000 - 24 500
666	36	67	130	1 205	24 500 - 50 000
1 257	55	137	202	1 388	50 000 - 100 000
2 099	131	421	402	1 468	100 000 - 500 000
844	.	.	145	354	500 000 - 1 Mill.
.	.	465	-	521	1 Mill. - 5 Mill.
.	-	.	-	-	5 Mill. und mehr

#### 4. Gewerbesteuerpflichtige, deren Gewerbeertrag und Steuermessbetrag 2011 nach Größenklassen des Gewerbeertrages und Rechtsformen

Merkmal	Insgesamt	Einzelgewer- betreibende	Personen- gesell- schaften	Kapitalgesell- schaften, Erwerbs- und Wirtschaftsge- nossenschaften	Übrige juristische Personen
<b>Steuerpflichtige</b>					
<b>Insgesamt</b>	<b>172 598</b>	<b>114 127</b>	<b>14 942</b>	<b>41 010</b>	<b>2 519</b>
Ohne positiven einheitlichen Steuermessbetrag	118 598	80 037	9 049	27 425	2 087
davon					
mit negativem Gewerbeertrag	52 865	33 343	4 563	13 980	979
ohne Gewerbeertrag	33 703	17 531	2 025	13 420	727
mit positivem Gewerbeertrag	32 030	29 163	2 461	25	381
Mit positivem einheitlichen Steuermessbetrag	54 000	34 090	5 893	13 585	432
davon					
mit einem abgerundeten Gewerbeertrag von ... bis unter ... €					
unter 5 000	2 505	.	-	2 489	.
5 000 - 10 000	1 449	-	.	1 310	.
10 000 - 15 000	1 096	.	.	1 031	.
15 000 - 24 500	1 355	3	6	1 284	62
24 500 - 50 000	26 744	22 451	2 221	2 000	72
50 000 - 100 000	11 573	7 977	1 797	1 772	27
100 000 - 500 000	7 710	3 507	1 538	2 635	30
500 000 - 1 Mill.	891	121	186	580	4
1 Mill. - 5 Mill.	573	26	127	412	8
5 Mill. und mehr	104	3	16	72	13
<b>Abgerundeter Gewerbeertrag in 1 000 €</b>					
<b>Insgesamt</b>	<b>5 062 299</b>	<b>2 187 925</b>	<b>895 480</b>	<b>1 501 923</b>	<b>476 970</b>
Ohne positiven einheitlichen Steuermessbetrag	-1 767 691	127 334	-261 097	-1 585 082	-48 846
davon					
mit negativem Gewerbeertrag	-2 122 561	-199 702	-288 095	-1 585 133	-49 631
ohne Gewerbeertrag	-	-	-	-	-
mit positivem Gewerbeertrag	354 869	327 036	26 998	51	784
Mit positivem einheitlichen Steuermessbetrag	6 829 990	2 060 592	1 156 577	3 087 005	525 816
davon					
mit einem abgerundeten Gewerbeertrag von ... bis unter ... €					
unter 5 000	5 178	.	-	5 152	.
5 000 - 10 000	10 523	-	.	9 508	.
10 000 - 15 000	13 373	.	.	12 579	.
15 000 - 24 500	26 239	62	126	24 867	1 184
24 500 - 50 000	922 110	767 909	80 419	71 221	2 561
50 000 - 100 000	796 456	541 546	126 537	126 586	1 787
100 000 - 500 000	1 510 785	602 873	305 158	596 164	6 589
500 000 - 1 Mill.	614 186	80 126	128 096	403 303	2 661
1 Mill. - 5 Mill.	1 117 999	43 697	265 066	789 046	20 191
5 Mill. und mehr	1 813 142	24 364	251 156	1 048 579	489 043

Noch: 4. Gewerbesteuerpflichtige, deren Gewerbeertrag und Steuermessbetrag 2011  
nach Größenklassen des Gewerbeertrages und Rechtsformen

Merkmal	Insgesamt	Einzelgewer- betreibende	Personen- gesell- schaften	Kapitalgesell- schaften, Erwerbs- und Wirtschaftsge- nossenschaften	Übrige juristische Personen
<b>Einheitlicher Steuermessbetrag in 1 000 €</b>					
Ohne positiven einheitlichen Steuermessbetrag	-	-	-	-	-
davon					
mit negativem Gewerbeertrag	-	-	-	-	-
ohne Gewerbeertrag	-	-	-	-	-
mit positivem Gewerbeertrag	-	-	-	-	-
Mit positivem einheitlichen Steuermessbetrag	204 685	42 884	35 433	108 030	18 339
davon					
mit einem abgerundeten Gewerbeertrag von ... bis unter ... €					
unter 5 000	181	.	-	180	.
5 000 - 10 000	343	-	.	331	.
10 000 - 15 000	455	.	.	438	.
15 000 - 24 500	903	1	2	868	32
24 500 - 50 000	11 101	7 620	912	2 490	79
50 000 - 100 000	19 487	12 112	2 888	4 428	59
100 000 - 500 000	48 544	18 093	9 361	20 863	226
500 000 - 1 Mill.	21 232	2 701	4 324	14 115	92
1 Mill. - 5 Mill.	38 998	1 507	9 169	27 616	706
5 Mill. und mehr	63 442	850	8 777	36 700	17 114

## 5. Gewerbesteuerpflichtige und Steuermessbetrag 2011 nach Wirtschaftsabschnitten und Rechtsformen

WZ 2008	Wirtschaftliche Gliederung	Insgesamt 2011	Einzelgewerbetreibende		Personengesellschaften	
			Anzahl	darunter mit pos. Steuer- messbetrag	Anzahl	darunter mit pos. Steuer- messbetrag

						Steuer-
A - S	Insgesamt	172 598	114 127	34 090	14 942	5 893
A	Land- und Forstwirtschaft, Fischerei	1 357	522	88	139	49
B	Bergbau und Gewinnung von Steinen u. Erden	126	21	6	27	9
C	Verarbeitendes Gewerbe	15 001	7 826	3 109	1 416	809
D	Energieversorgung	8 926	6 860	72	1 725	110
E	Wasserver-; Abwasser- und Abfallentsorgung und Beseitigung von Umweltverschmutzungen	701	198	83	79	43
F	Baugewerbe	24 758	16 119	7 193	1 857	1 163
G	Handel; Instandhaltung und Reparatur von Kfz	36 524	27 292	7 440	2 741	1 234
H	Verkehr und Lagerei	4 952	3 584	1 295	321	154
I	Gastgewerbe	9 020	7 054	1 674	841	318
J	Information und Kommunikation	5 343	2 785	710	501	180
K	Erbringung von Finanz- und Versicherungs- dienstleistungen	8 732	6 655	3 471	276	116
L	Grundstücks- und Wohnungswesen	8 837	3 305	956	1 856	587
M	Erbringung von freiberuflichen, wissenschaft- lichen und technischen Dienstleistungen	11 629	5 155	1 346	761	328
N	Erbringung von sonst. wirtsch. Dienstleistung.	9 724	6 642	2 049	756	289
P	Erziehung und Unterricht	985	531	58	61	18
Q	Gesundheits- und Sozialwesen	1 767	939	78	152	48
R	Kunst, Unterhaltung und Erholung	3 671	2 273	365	355	62
S	Erbringung von sonstigen Dienstleistungen	20 545	16 366	4 097	1 078	376

		Einheitlicher Steuer-		
A - S	Insgesamt	204 685	42 884	35 433
A	Land- und Forstwirtschaft, Fischerei	3 643	103	372
B	Bergbau und Gewinnung von Steinen u. Erden	325	7	107
C	Verarbeitendes Gewerbe	53 146	5 772	11 115
D	Energieversorgung	20 776	144	4 562
E	Wasserver-; Abwasser- und Abfallentsorgung und Beseitigung von Umweltverschmutzungen	3 592	169	496
F	Baugewerbe	17 893	7 000	2 664
G	Handel; Instandhaltung und Reparatur von Kfz	31 922	13 726	5 915
H	Verkehr und Lagerei	4 435	1 489	821
I	Gastgewerbe	3 005	1 511	783
J	Information und Kommunikation	6 875	833	1 872
K	Erbringung von Finanz- und Versicherungs- dienstleistungen	28 324	3 763	395
L	Grundstücks- und Wohnungswesen	6 153	1 415	2 173
M	Erbringung von freiberuflichen, wissenschaft- lichen und technischen Dienstleistungen	10 190	1 453	1 256
N	Erbringung von sonst. wirtsch. Dienstleistung.	6 202	2 112	1 185
P	Erziehung und Unterricht	292	59	52
Q	Gesundheits- und Sozialwesen	1 951	141	779
R	Kunst, Unterhaltung und Erholung	915	353	169
S	Erbringung von sonstigen Dienstleistungen	5 048	2 833	717



Kapitalgesellschaften, Erwerbs- und Wirtschaftsgenossenschaften		Übrige juristische Personen		Wirtschaftliche Gliederung	WZ 2008
Anzahl	darunter mit pos. Steuer- messbetrag	Anzahl	darunter mit pos. Steuer- messbetrag		

**pflichtige**

<b>41 010</b>	<b>13 585</b>	<b>2 519</b>	<b>432</b>	<b>Insgesamt</b>	<b>A - S</b>
666	284	30	6	Land- und Forstwirtschaft, Fischerei	A
78	29	-	0	Bergbau und Gewinnung von Steinen u. Erden	B
5 739	2 323	20	5	Verarbeitendes Gewerbe	C
305	100	36	5	Energieversorgung	D
385	160	39	17	Wasserver-; Abwasser- und Abfallentsorgung und Beseitigung von Umweltverschmutzungen	E
6 740	2 357	42	13	Baugewerbe	F
6 416	2 393	75	19	Handel; Instandhaltung und Reparatur von Kfz	G
1 019	341	28	9	Verkehr und Lagerei	H
997	260	128	11	Gastgewerbe	I
2 018	764	39	8	Information und Kommunikation	J
1 772	385	29	18	Erbringung von Finanz- und Versicherungs- dienstleistungen	K
3 576	736	100	11	Grundstücks- und Wohnungswesen	L
5 645	1 672	68	16	Erbringung von freiberuflichen, wissenschaft- lichen und technischen Dienstleistungen	M
2 248	814	78	9	Erbringung von sonst. wirtsch. Dienstleistung.	N
363	96	30	9	Erziehung und Unterricht	P
546	190	130	36	Gesundheits- und Sozialwesen	Q
599	151	444	73	Kunst, Unterhaltung und Erholung	R
1 898	530	1 203	167	Erbringung von sonstigen Dienstleistungen	S

**messbetrag in 1 000 €**

<b>108 030</b>	<b>18 339</b>	<b>Insgesamt</b>	<b>A - S</b>
3 165	3	Land- und Forstwirtschaft, Fischerei	A
212	0	Bergbau und Gewinnung von Steinen u. Erden	B
36 250	9	Verarbeitendes Gewerbe	C
16 058	11	Energieversorgung	D
2 674	253	Wasserver-; Abwasser- und Abfallentsorgung und Beseitigung von Umweltverschmutzungen	E
8 132	97	Baugewerbe	F
12 269	12	Handel; Instandhaltung und Reparatur von Kfz	G
2 120	5	Verkehr und Lagerei	H
705	5	Gastgewerbe	I
3 960	210	Information und Kommunikation	J
6 772	17 394	Erbringung von Finanz- und Versicherungs- dienstleistungen	K
2 540	24	Grundstücks- und Wohnungswesen	L
7 459	21	Erbringung von freiberuflichen, wissenschaft- lichen und technischen Dienstleistungen	M
2 899	5	Erbringung von sonst. wirtsch. Dienstleistung.	N
177	5	Erziehung und Unterricht	P
914	117	Gesundheits- und Sozialwesen	Q
348	46	Kunst, Unterhaltung und Erholung	R
1 376	121	Erbringung von sonstigen Dienstleistungen	S

## 6. Gewerbesteuerpflichtige, Gewerbeertrag und Steuermessbetrag 2011 nach Wirtschaftszweigen

WZ 2008	Wirtschaftliche Gliederung	Steuer- pflichtige	Abgerundeter Gewerbeertrag	Einheitlicher Steuermessbetrag
		Anzahl	1 000 €	1 000 €
<b>A - O</b>	<b>Wirtschaftszweige insgesamt</b>	<b>172 598</b>	<b>5 062 299</b>	<b>204 685</b>
<b>A</b>	<b>Land- und Forstwirtschaft, Fischerei</b>	<b>1 357</b>	<b>84 264</b>	<b>3 643</b>
01	Landwirtschaft, Jagd und damit verbundene Tätigkeiten	1 134	81 433	3 529
011	Anbau einjähriger Pflanzen	114	4 975	419
0111	Anbau von Getreide (ohne Reis), Hülsenfrüchten und Ölsaaten	91	4 889	413
0113	Anbau von Gemüse und Melonen sowie Wurzeln und Knollen	9	-73	.
01131	Anbau von Gemüse und Melonen	.	.	.
01132	Anbau von Kartoffeln sowie sonstigen Wurzeln und Knollen	.	.	.
0119	Anbau von sonstigen einjährigen Pflanzen	14	159	.
01191	Anbau von Zierpflanzen zum Schnitt	8	97	.
01199	Anbau von sonstigen einjährigen Pflanzen a. n. g.	6	62	.
012	Anbau mehrjähriger Pflanzen	32	-630	.
0121	Anbau von Wein- und Tafeltrauben	5	-60	.
0124	Anbau von Kern- und Steinobst	12	-244	.
0125	Anbau von sonstigem Obst und Nüssen	6	-28	-
01251	Anbau von Erdbeeren	.	.	-
01259	Anbau von sonstigem Obst (ohne Erdbeeren) und Nüssen	.	.	-
0126	Anbau von ölhaltigen Früchten	.	.	-
0128	Anbau von Gewürzpflanzen, Pflanzen für aromatische, narkotische und pharmazeutische Zwecke	.	.	-
0129	Anbau sonstiger mehrjähriger Pflanzen	6	-9	-
013	Betrieb von Baumschulen sowie Anbau von Pflanzen zu Vermehrungszwecken	30	372	.
0130	Betrieb von Baumschulen sowie Anbau von Pflanzen zu Vermehrungszwecken	30	372	.
01301	Anbau von Zimmerpflanzen, Beet- und Balkonpflanzen	11	155	.
01302	Betrieb von Baumschulen	19	217	6
014	Tierhaltung	279	10 651	572
0141	Haltung von Milchkühen	23	4 759	166
0142	Haltung von anderen Rindern	6	184	.
0143	Haltung von Pferden und Eseln	41	-446	-
0145	Haltung von Schafen und Ziegen	21	26	.
0146	Haltung von Schweinen	40	-1 589	52
0147	Haltung von Geflügel	43	6 547	276
0149	Sonstige Tierhaltung	105	1 170	69
015	Gemischte Landwirtschaft	453	62 810	2 406
016	Erbringung von landwirtschaftlichen Dienstleistungen	223	3 258	120
0161	Erbringung von landwirtschaftlichen Dienstleistungen für den Pflanzenbau	109	1 324	64
0162	Erbringung von landwirtschaftlichen Dienstleistungen für die Tierhaltung	.	.	.
0163	Nach der Ernte anfallende Tätigkeiten in der pflanzlichen Erzeugung	.	.	.
0164	Saatgutaufbereitung	50	561	7
017	Jagd, Fallenstellerei und damit verbundene Tätigkeiten	3	-3	-
02	Forstwirtschaft und Holzeinschlag	195	2 829	105
021	Forstwirtschaft	17	-955	.
022	Holzeinschlag	44	573	.
024	Erbringung von Dienstleistungen für Forstwirtschaft und Holzeinschlag	134	3 211	87
03	Fischerei und Aquakultur	28	3	9
031	Fischerei	4	136	.
0312	Süßwasserfischerei	4	136	.
032	Aquakultur	24	-133	.
0321	Meeresaquakultur	.	.	-
0322	Süßwasseraquakultur	.	.	.

Noch: 6. Gewerbesteuerpflichtige, Gewerbeertrag und Steuermessbetrag 2011  
nach Wirtschaftszweigen

WZ 2008	Wirtschaftliche Gliederung	Steuer- pflichtige	Abgerundeter Gewerbeertrag	Einheitlicher Steuermessbetrag
		Anzahl	1 000 €	1 000 €
<b>B</b>	<b>Bergbau und Gewinnung von Steinen und Erden</b>	<b>126</b>	<b>-6 814</b>	<b>325</b>
06	Gewinnung von Erdöl und Erdgas	.	.	-
061	Gewinnung von Erdöl	.	.	-
07	Erzbergbau	.	.	-
071	Eisenerzbergbau	.	.	-
08	Gewinnung von Steinen und Erden, sonstiger Bergbau	121	-7 084	.
081	Gewinnung von Natursteinen, Kies, Sand, Ton und Kaolin	110	8 402	.
0811	Gewinnung von Naturwerksteinen und Natursteinen, Kalk- und Gipsstein, Kreide und Schiefer	33	2 116	.
0812	Gewinnung von Kies, Sand, Ton und Kaolin	77	6 286	225
089	Sonstiger Bergbau; Gewinnung von Steinen und Erden a. n. g.	11	-15 486	.
0899	Gewinnung von Steinen und Erden a. n. g.	11	-15 486	.
09	Erbringung von Dienstleistungen für den Bergbau und die Gewinnung von Steinen und Erden	.	.	.
099	Erbringung von Dienstleistungen für den sonstigen Bergbau und die Gewinnung von Steinen und Erden	.	.	.
<b>C</b>	<b>Verarbeitendes Gewerbe</b>	<b>15 001</b>	<b>1 168 385</b>	<b>53 146</b>
10	Herstellung von Nahrungs- und Futtermitteln	2 075	90 668	3 661
101	Schlachten und Fleischverarbeitung	567	31 665	993
1011	Schlachten (ohne Schlachten von Geflügel)	36	1 652	.
1012	Schlachten von Geflügel	8	4 141	.
1013	Fleischverarbeitung	523	25 871	788
102	Fischverarbeitung	25	653	27
103	Obst- und Gemüseverarbeitung	78	4 855	311
1031	Kartoffelverarbeitung	11	7 946	.
1032	Herstellung von Frucht- und Gemüsesäften	37	-1 892	.
1039	Sonstige Verarbeitung von Obst und Gemüse	30	-1 199	17
104	Herstellung von pflanzlichen und tierischen Ölen und Fetten	17	-3 553	37
1041	Herstellung von Ölen und Fetten (ohne Margarine u. ä. Nahrungsfette)	.	.	.
1042	Herstellung von Margarine u. ä. Nahrungsfetten	.	.	.
105	Milchverarbeitung	66	18 647	716
1051	Milchverarbeitung (ohne Herstellung von Speiseeis)	21	18 095	705
1052	Herstellung von Speiseeis	45	553	12
106	Mahl- und Schälmmühlen, Herstellung von Stärke und Stärkeerzeugnissen	42	839	24
1061	Mahl- und Schälmmühlen	42	839	24
1062	Herstellung von Stärke und Stärkeerzeugnissen	-	-	-
107	Herstellung von Back- und Teigwaren	1 105	30 281	1 107
1071	Herstellung von Backwaren (ohne Dauerbackwaren)	1 058	31 174	1 038
1072	Herstellung von Dauerbackwaren	33	-1 484	54
1073	Herstellung von Teigwaren	14	591	16
108	Herstellung von sonstigen Nahrungsmitteln	109	8 683	367
1082	Herstellung von Süßwaren (ohne Dauerbackwaren)	18	4 087	176
1083	Verarbeitung von Kaffee und Tee, Herstellung von Kaffee-Ersatz	8	-4	-
1084	Herstellung von Würzmitteln und Soßen	5	-325	-
1085	Herstellung von Fertiggerichten	7	102	.
1086	Herstellung von homogenisierten und diätetischen Nahrungsmitteln	6	19	.
1089	Herstellung von sonstigen Nahrungsmitteln a. n. g.	65	4 804	185
109	Herstellung von Futtermitteln	66	-1 403	80
1091	Herstellung von Futtermitteln für Nutztiere	34	-1 982	52
1092	Herstellung von Futtermitteln für sonstige Tiere	32	580	27
11	Getränkeherstellung	115	16 863	625
110	Getränkeherstellung	115	16 863	625
1101	Herstellung von Spirituosen	39	678	24
1102	Herstellung von Traubenwein	10	61	.

Noch: 6. Gewerbesteuerpflichtige, Gewerbeertrag und Steuermessbetrag 2011  
nach Wirtschaftszweigen

WZ 2008	Wirtschaftliche Gliederung	Steuer- pflichtige	Abgerundeter Gewerbeertrag	Einheitlicher Steuermessbetrag
		Anzahl	1 000 €	1 000 €
1103	Herstellung von Apfelwein und anderen Fruchtwijnen	.	.	-
1105	Herstellung von Bier	38	4 688	177
1106	Herstellung von Malz	.	.	-
1107	Herstellung von Erfrischungsgetränken; Gewinnung natürlicher Mineralwässer	16	11 422	.
13	Herstellung von Textilien	494	18 883	861
131	Spinnstoffaufbereitung und Spinnerei	25	-432	.
132	Weberei	30	-389	68
133	Veredlung von Textilien und Bekleidung	82	131	.
139	Herstellung von sonstigen Textilwaren	357	19 573	763
1391	Herstellung von gewirktem und gestricktem Stoff	32	-291	38
1392	Herstellung von konfektionierten Textilwaren (ohne Bekleidung)	119	8 116	272
1393	Herstellung von Teppichen	9	-274	.
1394	Herstellung von Seilerwaren	14	2 267	72
1395	Herstellung von Vliesstoff und Erzeugnissen daraus (ohne Bekleidung)	6	2 710	.
1396	Herstellung von technischen Textilien	81	4 313	188
1399	Herstellung von sonstigen Textilwaren a. n. g.	96	2 730	98
14	Herstellung von Bekleidung	287	58	204
141	Herstellung von Bekleidung (ohne Pelzbekleidung)	238	5 395	197
1411	Herstellung von Lederbekleidung	5	40	.
1412	Herstellung von Arbeits- und Berufsbekleidung	10	1 780	.
1413	Herstellung von sonstiger Oberbekleidung	116	96	4
1414	Herstellung von Wäsche	25	1 347	.
1419	Herstellung von sonstiger Bekleidung und Bekleidungs- zubehör a. n. g.	82	2 132	72
142	Herstellung von Pelzwaren	17	120	.
143	Herstellung von Bekleidung aus gewirktem und gestricktem Stoff	32	-5 457	.
1431	Herstellung von Strumpfwaren	18	-5 434	.
1439	Herstellung von sonstiger Bekleidung aus gewirktem und gestricktem Stoff	14	-23	.
15	Herstellung von Leder, Lederwaren und Schuhen	114	3 750	.
151	Herstellung von Leder und Lederwaren (ohne Herstellung von Lederbekleidung)	68	1 500	.
1511	Herstellung von Leder und Lederfaserstoff; Zurichtung und Färben von Fellen	10	3	.
1512	Lederverarbeitung (ohne Herstellung von Lederbekleidung)	58	1 497	.
152	Herstellung von Schuhen	46	2 250	60
16	Herstellung von Holz-, Flecht-, Korb- und Korkwaren (ohne Möbel)	1 069	22 824	874
161	Säge-, Hobel- und Holzimprägnierwerke	156	3 165	118
162	Herstellung von sonstigen Holz-, Kork-, Flecht- und Korbwaren (ohne Möbel)	913	19 659	756
1621	Herstellung von Furnier-, Sperrholz-, Holzfaser- und Holzspanplatten	16	968	.
1622	Herstellung von Parketttafeln	4	40	.
1623	Herstellung von sonstigen Konstruktionsteilen, Fertigbauteilen, Ausbauelementen und Fertigteilbauten aus Holz	443	14 091	439
1624	Herstellung von Verpackungsmitteln, Lagerbehältern und Ladungsträgern aus Holz	50	2 158	91
1629	Herstellung von Holzwaren a. n. g., Kork-, Flecht- und Korbwaren (ohne Möbel)	400	2 401	175
17	Herstellung von Papier, Pappe und Waren daraus	154	41 556	1 554
171	Herstellung von Holz- und Zellstoff, Papier, Karton und Pappe	43	28 445	1 002
1711	Herstellung von Holz- und Zellstoff	5	-89	-

Noch: 6. Gewerbesteuerpflichtige, Gewerbeertrag und Steuermessbetrag 2011  
nach Wirtschaftszweigen

WZ 2008	Wirtschaftliche Gliederung	Steuer- pflichtige	Abgerundeter Gewerbeertrag	Einheitlicher Steuermessbetrag
		Anzahl	1 000 €	1 000 €
1712	Herstellung von Papier, Karton und Pappe	38	28 534	1 002
172	Herstellung von Waren aus Papier, Karton und Pappe	111	13 111	552
1721	Herstellung von Wellpapier u. -pappe sowie von Verpackungsmitteln aus Papier, Karton und Pappe	47	6 480	237
1722	Herstellung von Haushalts-, Hygiene- und Toilettenartikeln aus Zellstoff, Papier und Pappe	.	.	190
1723	Herstellung von Schreibwaren und Bürobedarf aus Papier, Karton und Pappe	23	-67	8
1724	Herstellung von Tapeten	.	.	-
1729	Herstellung von sonstigen Waren aus Papier, Karton und Pappe	27	2 179	118
18	Herstellung von Druckerzeugnissen; Vervielfältigung von bespielten Ton-, Bild- und Datenträgern	560	28 855	1 402
181	Herstellung von Druckerzeugnissen	529	28 609	1 397
1811	Drucken von Zeitungen	12	23 462	.
1812	Drucken a. n. g.	322	3 795	387
1813	Druck- und Medienvorstufe	128	1 355	137
1814	Binden von Druckerzeugnissen und damit verbundene Dienstleistungen	67	-2	.
182	Vervielfältigung von bespielten Ton-, Bild- und Datenträgern	31	246	5
19	Kokerei und Mineralölverarbeitung	8	765	.
192	Mineralölverarbeitung	8	765	.
20	Herstellung von chemischen Erzeugnissen	253	30 259	1 830
201	Herstellung von chemischen Grundstoffen, Düngemitteln und Stickstoffverbindungen, Kunststoffen in Primärformen und synthetischem Kautschuk in Primärformen	56	15 698	977
2011	Herstellung von Industriegasen	.	.	.
2012	Herstellung von Farbstoffen und Pigmenten	.	.	-
2013	Herstellung von sonstigen anorganischen Grundstoffen und Chemikalien	6	16 297	874
2014	Herstellung von sonstigen organischen Grundstoffen und Chemikalien	17	-2 848	.
2015	Herstellung von Düngemitteln und Stickstoffverbindungen	10	1 605	.
2016	Herstellung von Kunststoffen in Primärformen	18	655	24
203	Herstellung von Anstrichmitteln, Druckfarben und Kitt	23	7 726	268
204	Herstellung von Seifen, Wasch-, Reinigungs- und Körperpflegemitteln sowie von Duftstoffen	86	8 879	319
2041	Herstellung von Seifen, Wasch-, Reinigungs- und Poliermitteln	12	6 405	.
2042	Herstellung von Körperpflegemitteln und Duftstoffen	74	2 474	.
205	Herstellung von sonstigen chemischen Erzeugnissen	82	3 714	.
2051	Herstellung von pyrotechnischen Erzeugnissen	18	1 320	.
2052	Herstellung von Klebstoffen	.	.	-
2053	Herstellung von etherischen Ölen	.	.	.
2059	Herstellung von sonstigen chemischen Erzeugnissen a. n. g.	60	2 279	212
206	Herstellung von Chemiefasern	6	-5 757	.
21	Herstellung von pharmazeutischen Erzeugnissen	34	17 412	893
211	Herstellung von pharmazeutischen Grundstoffen	12	-1 170	166
212	Herstellung von pharmazeutischen Spezialitäten und sonstigen pharmazeutischen Erzeugnissen	22	18 583	727
22	Herstellung von Gummi- und Kunststoffwaren	402	61 458	2 450
221	Herstellung von Gummiwaren	72	5 281	173
2211	Herstellung und Runderneuerung von Bereifungen	44	3 456	109
2219	Herstellung von sonstigen Gummiwaren	28	1 825	63
222	Herstellung von Kunststoffwaren	330	56 177	2 277
2221	Herstellung von Platten, Folien, Schläuchen und Profilen aus Kunststoffen	27	10 236	372
2222	Herstellung von Verpackungsmitteln aus Kunststoffen	28	5 854	203

Noch: 6. Gewerbesteuerpflichtige, Gewerbeertrag und Steuermessbetrag 2011  
nach Wirtschaftszweigen

WZ 2008	Wirtschaftliche Gliederung	Steuer- pflichtige	Abgerundeter Gewerbeertrag	Einheitlicher Steuermessbetrag
		Anzahl	1 000 €	1 000 €
2223	Herstellung von Baubedarfsartikeln aus Kunststoffen	98	10 630	425
2229	Herstellung von sonstigen Kunststoffwaren	177	29 456	1 277
23	Herstellung von Glas und Glaswaren, Keramik, Verarbeitung von Steinen und Erden	909	38 934	1 732
231	Herstellung von Glas und Glaswaren	137	15 592	586
2311	Herstellung von Flachglas	17	2 112	74
2312	Veredlung und Bearbeitung von Flachglas	45	2 209	80
2313	Herstellung von Hohlglas	11	219	.
2314	Herstellung von Glasfasern und Waren daraus	13	1 581	.
2319	Herstellung, Veredlung und Bearbeitung von sonstigem Glas einschließlich technischen Glaswaren	51	9 472	371
232	Herstellung von feuerfesten keramischen Werkstoffen und Waren	.	.	147
233	Herstellung von keramischen Baumaterialien	27	-2 400	132
2331	Herstellung von keramischen Wand- und Bodenfliesen und -platten	17	-3 085	.
2332	Herstellung von Ziegeln und sonstiger Baukeramik	10	685	.
234	Herstellung von sonstigen Porzellan- und keramischen Erzeugnissen	140	497	23
2341	Herstellung von keramischen Haushaltswaren und Ziergegenständen	85	458	10
2342	Herstellung von Sanitärkeramik	15	27	9
2344	Herstellung von keramischen Erzeugnissen für sonstige technische Zwecke	8	-57	.
2349	Herstellung von sonstigen keramischen Erzeugnissen	32	69	.
235	Herstellung von Zement, Kalk und gebranntem Gips	.	.	-
2351	Herstellung von Zement	.	.	-
236	Herstellung von Erzeugnissen aus Beton, Zement und Gips	210	7 567	435
2361	Herstellung von Erzeugnissen aus Beton, Zement und Kalksandstein für den Bau	108	7 641	271
2362	Herstellung von Gipszeugnissen für den Bau	.	.	.
2363	Herstellung von Frischbeton (Transportbeton)	47	-1 259	126
2364	Herstellung von Mörtel und anderem Beton (Trockenbeton)	6	182	.
2365	Herstellung von Faserzementwaren	.	.	-
2369	Herstellung von sonstigen Erzeugnissen aus Beton, Zement und Gips a. n. g.	44	776	27
237	Be- und Verarbeitung von Naturwerksteinen und Natursteinen a. n. g.	352	7 523	186
239	Herstellung von Schleifkörpern und Schleifmitteln auf Unterlage sowie sonstigen Erzeugnissen aus nichtmetallischen Mineralien a. n. g.	32	5 950	224
2391	Herstellung von Schleifkörpern und Schleifmitteln auf Unterlage	5	1 731	.
2399	Herstellung von sonstigen Erzeugnissen aus nichtmetallischen Mineralien a. n. g.	27	4 219	.
24	Metallerzeugung und -bearbeitung	266	127 291	4 808
241	Erzeugung von Roheisen, Stahl und Ferrolegierungen	73	86 797	3 049
242	Herstellung von Stahlrohren, Rohrform-, Rohrverschluss- und Rohrverbindungsstücken aus Stahl	19	766	30
243	Sonstige erste Bearbeitung von Eisen und Stahl	14	1 854	60
2431	Herstellung von Blankstahl	4	162	.
2433	Herstellung von Kaltprofilen	7	1 624	55
2434	Herstellung von kaltgezogenem Draht	3	68	.
244	Erzeugung und erste Bearbeitung von NE-Metallen	88	14 918	602
2441	Erzeugung und erste Bearbeitung von Edelmetallen	21	8 476	292
2442	Erzeugung und erste Bearbeitung von Aluminium	.	.	.
2443	Erzeugung und erste Bearbeitung von Blei, Zink und Zinn	.	.	.
2444	Erzeug. u. erste Bearb. von Kupfer	.	.	-

Noch: 6. Gewerbesteuerpflichtige, Gewerbeertrag und Steuermessbetrag 2011  
nach Wirtschaftszweigen

WZ 2008	Wirtschaftliche Gliederung	Steuer- pflichtige	Abgerundeter Gewerbeertrag	Einheitlicher Steuermessbetrag
		Anzahl	1 000 €	1 000 €
2445	Erzeugung und erste Bearbeitung von sonstigen NE-Metallen	46	884	95
245	Gießereien	72	22 956	1 067
2451	Eisengießereien	24	14 382	546
2452	Stahlgießereien	8	6 098	.
2453	Leichtmetallgießereien	32	601	244
2454	Buntmetallgießereien	8	1 875	.
25	Herstellung von Metallerzeugnissen	3 040	260 357	9 541
251	Stahl- und Leichtmetallbau	848	86 001	3 112
2511	Herstellung von Metallkonstruktionen	504	53 976	2 042
2512	Herstellung von Ausbauelementen aus Metall	344	32 024	1 070
252	Herstellung von Metalltanks und -behältern; Herstellung von Heizkörpern und -kesseln für Zentralheizungen	42	8 186	330
2521	Herstellung von Heizkörpern und -kesseln für Zentralheizungen	8	217	6
2529	Herstellung von Sammelbehältern, Tanks u. ä. Behältern aus Metall	34	7 969	324
253	Herstellung von Dampfkesseln (ohne Zentralheizungskessel)	11	4 905	.
254	Herstellung von Waffen und Munition	8	40	.
255	Herstellung von Schmiede-, Press-, Zieh- und Stanzteilen, gewalzten Ringen und pulvermetallurgischen Erzeugnissen	186	23 865	834
256	Oberflächenveredlung und Wärmebehandlung; Mechanik a. n. g.	1 198	72 098	2 306
2561	Oberflächenveredlung und Wärmebehandlung	224	27 212	1 038
2562	Mechanik a. n. g.	974	44 886	1 269
257	Herstellung von Schneidwaren, Werkzeugen, Schließern und Beschlägen aus unedlen Metallen	246	13 407	820
2571	Herstellung von Schneidwaren und Bestecken aus unedlen Metallen	10	742	.
2572	Herstellung von Schließern und Beschlägen aus unedlen Metallen	68	1 068	.
2573	Herstellung von Werkzeugen	168	11 597	757
25731	Herstellung von Handwerkzeugen	78	-6 085	.
25732	Herstellung von Sägen und von Maschinenwerkzeugen für die Holzbearbeitung	.	.	.
25733	Herstellung von auswechselbaren Werkzeugen für die Metallbearbeitung a. n. g.	.	.	262
25734	Herstellung von Geräten für die Landwirtschaft	.	.	-
25735	Herstellung von sonstigen Werkzeugen	55	10 122	356
259	Herstellung von sonstigen Metallwaren	501	51 856	1 967
2591	Herstellung von Fässern, Trommeln, Dosen, Eimern u. ä. Behältern aus Metall	15	333	9
2592	Herstellung von Verpackungen und Verschlüssen aus Eisen, Stahl und NE-Metall	8	2 782	96
2593	Herstellung von Drahtwaren, Ketten und Federn	36	4 827	178
2594	Herstellung von Schrauben und Nieten	13	2 125	90
2599	Herstellung von sonstigen Metallwaren a. n. g.	429	41 790	1 594
26	Herstellung von Datenverarbeitungsgeräten, elektronischen und optischen Erzeugnissen	711	37 650	4 486
261	Herstellung von elektronischen Bauelementen und Leiterplatten	180	-36 155	1 838
2611	Herstellung von elektronischen Bauelementen	172	-37 038	1 788
26111	Herstellung von Solarzellen und Solarmodulen	46	-39 170	.
26119	Herstellung von sonstigen elektronischen Bauelementen	126	2 132	.
2612	Herstellung von bestückten Leiterplatten	8	883	50
262	Herstellung von Datenverarbeitungsgeräten und peripheren Geräten	85	2 639	.
263	Herstellung von Geräten und Einrichtungen der Telekommunikationstechnik	90	5 169	231



Noch: 6. Gewerbesteuerpflichtige, Gewerbeertrag und Steuermessbetrag 2011  
nach Wirtschaftszweigen

WZ 2008	Wirtschaftliche Gliederung	Steuer- pflichtige	Abgerundeter Gewerbeertrag	Einheitlicher Steuermessbetrag
		Anzahl	1 000 €	1 000 €
264	Herstellung von Geräten der Unterhaltungselektronik	43	7 409	253
265	Herstellung von Mess-, Kontroll-, Navigations- u. ä. Instru- menten und Vorrichtungen; Herstellung von Uhren	232	50 011	1 763
2651	Herstellung von Mess-, Kontroll-, Navigations- u. ä. Instrumenten und Vorrichtungen	213	44 650	1 569
26511	Herstellung von elektrischen Mess-, Kontroll-, Naviga- tions u. ä. Instrumenten und Vorrichtungen	204	43 723	1 537
26512	Herstellung von nicht elektrischen Mess-, Kontroll-, Navigations- u. ä. Instrumenten und Vorrichtungen	.	.	32
26513	Herstellung von Prüfmaschinen	.	.	-
2652	Herstellung von Uhren	19	5 362	195
266	Herstellung von Bestrahlungs- und Elektrotherapiegerä- ten und elektromedizinischen Geräten	37	4 412	151
267	Herstellung von optischen und fotografischen Instrumenten und Geräten	19	2 657	100
268	Herstellung von magnetischen und optischen Datenträgern	25	1 507	.
27	Herstellung von elektrischen Ausrüstungen	460	43 705	2 673
271	Herstellung von Elektromotoren, Generatoren, Transfor- matoren, Elektrizitätsverteilungs- und -schalteinrichtungen	107	24 085	892
2711	Herstellung von Elektromotoren, Generatoren und Transformatoren	66	16 268	614
2712	Herstellung von Elektrizitätsverteilungs- und -schalteinrichtungen	41	7 817	278
272	Herstellung von Batterien und Akkumulatoren	13	-23 228	.
273	Herstellung von Kabeln und elektrischem Installationsmaterial	83	19 857	704
2731	Herstellung von Glasfaserkabeln	.	.	.
2732	Herstellung von sonstigen elektronischen und elektri- schen Drähten und Kabeln	.	.	.
2733	Herstellung von elektrischem Installationsmaterial	56	15 055	521
274	Herstellung von elektrischen Lampen und Leuchten	77	9 020	349
275	Herstellung von Haushaltsgeräten	10	2 645	.
2751	Herstellung von elektrischen Haushaltsgeräten	7	1 416	50
2752	Herstellung von nicht elektrischen Haushaltsgeräten	3	1 229	.
279	Herstellung von sonstigen elektrischen Ausrüstungen und Geräten a. n. g.	170	11 326	508
28	Maschinenbau	1 202	176 024	8 613
281	Herstellung von nicht wirtschaftszweigspezifischen Maschinen	147	46 045	1 876
2811	Herstellung von Verbrennungsmotoren und Turbinen (ohne Motoren für Luft- und Straßenfahrzeuge)	12	961	39
2812	Herstellung von hydraulischen und pneumatischen Komponenten und Systemen	17	4 008	144
2813	Herstellung von Pumpen und Kompressoren a. n. g.	36	9 546	545
2814	Herstellung von Armaturen a. n. g.	24	1 471	54
2815	Herstellung von Lagern, Getrieben, Zahnrädern und Antriebselementen	58	30 059	1 095
282	Herstellung von sonstigen nicht wirtschaftszweig- spezifischen Maschinen	496	62 460	2 694
2821	Herstellung von Öfen und Brennern	20	3 044	127
28211	Herstellung von Solarwärmekollektoren	6	342	.
28219	Herstellung von sonstigen Öfen und Brennern	14	2 702	.
2822	Herstellung von Hebezeugen und Fördermitteln	57	12 795	533
2823	Herstellung von Büromaschinen (ohne Datenverarbei- tungsgeräte und periphere Geräte)	7	99	.
2824	Herstellung von handgeführten Werkzeugen mit Motorantrieb	121	14 722	572
2825	Herstellung von kälte- und lufttechnischen Erzeugnissen, nicht für den Haushalt	114	24 907	919



Noch: 6. Gewerbesteuerpflichtige, Gewerbeertrag und Steuermessbetrag 2011  
nach Wirtschaftszweigen

WZ 2008	Wirtschaftliche Gliederung	Steuer- pflichtige	Abgerundeter Gewerbeertrag	Einheitlicher Steuermessbetrag
		Anzahl	1 000 €	1 000 €
2829	Herstellung von sonstigen nicht wirtschafts- zweigspezifischen Maschinen a. n. g.	177	6 892	.
283	Herstellung von land- und forstwirtschaftlichen Maschinen	36	5 024	212
284	Herstellung von Werkzeugmaschinen	129	17 214	741
2841	Herstellung von Werkzeugmaschinen für die Metallbearbeitung	59	8 446	395
2849	Herstellung von sonstigen Werkzeugmaschinen	70	8 768	346
289	Herstellung von Maschinen für sonstige bestimmte Wirtschaftszweige	394	45 281	3 089
2891	Herstellung von Maschinen für die Metallerzeugung, von Walzwerkseinrichtungen und Gießmaschinen	17	468	.
2892	Herstellung von Bergwerks-, Bau- und Baustoffmaschinen	31	12 937	.
28921	Herstellung von Bergwerksmaschinen	.	.	.
28922	Herstellung von Bau- und Baustoffmaschinen	.	.	55
2893	Herstellung von Maschinen für die Nahrungs- und Genussmittelerzeugung und die Tabakverarbeitung	34	16 081	558
2894	Herstellung von Maschinen für die Textil- und Be- kleidungsherstellung und die Lederverarbeitung	29	-1 140	34
2895	Herstellung von Maschinen für die Papiererzeugung und -verarbeitung	11	-2 165	28
2896	Herstellung von Maschinen für die Verarbeitung von Kunststoffen und Kautschuk	10	728	35
2899	Herstellung von Maschinen für sonstige bestimmte Wirtschaftszweige a. n. g.	262	18 370	1 902
29	Herstellung von Kraftwagen und Kraftwagenteilen	221	56 070	2 548
291	Herstellung von Kraftwagen und Kraftwagenmotoren	17	833	52
2910	Herstellung von Kraftwagen und Kraftwagenmotoren	17	833	52
29101	Herstellung von Personenkraftwagen und Personenkraftwagenmotoren	12	-590	.
29102	Herstellung von Nutzkraftwagen und Nutzkraftwagenmotoren	5	1 423	.
292	Herstellung von Karosserien, Aufbauten und Anhängern	92	2 644	164
293	Herstellung von Teilen und Zubehör für Kraftwagen	112	52 593	2 331
2931	Herstellung elektrischer und elektronischer Ausrüstungs- gegenstände für Kraftwagen	18	25 945	906
2932	Herstellung von sonstigen Teilen und sonstigem Zubehör für Kraftwagen	94	26 648	1 425
30	Sonstiger Fahrzeugbau	95	-18 394	164
301	Schiff- und Bootsbau	9	-345	.
3011	Schiffbau (ohne Boots- und Yachtbau)	.	.	.
3012	Boots- und Yachtbau	.	.	.
302	Schienenfahrzeugbau	14	853	122
3020	Schienenfahrzeugbau	14	853	122
30201	Herstellung von Lokomotiven und anderen Schienenfahrzeugen	6	826	95
30202	Herstellung von Eisenbahninfrastruktur	8	27	28
303	Luft- und Raumfahrzeugbau	15	-18 251	.
309	Herstellung von Fahrzeugen a. n. g.	57	-652	37
3091	Herstellung von Krafträdern	7	-25	-
3092	Herstellung von Fahrrädern sowie von Behindertenfahrzeugen	24	-1 362	12
3099	Herstellung von sonstigen Fahrzeugen a. n. g.	26	735	25
31	Herstellung von Möbeln	510	12 040	408
310	Herstellung von Möbeln	510	12 040	408
3101	Herstellung von Büro- und Ladenmöbeln	68	2 968	124
3102	Herstellung von Küchenmöbeln	49	485	.
3103	Herstellung von Matratzen	3	-376	.
3109	Herstellung von sonstigen Möbeln	390	8 963	272
31091	Herstellung von Polstermöbeln	50	2 911	91
31099	Herstellung von sonstigen Möbeln a. n. g.	340	6 052	180

Noch: 6. Gewerbesteuerpflichtige, Gewerbeertrag und Steuermessbetrag 2011  
nach Wirtschaftszweigen

WZ 2008	Wirtschaftliche Gliederung	Steuer- pflichtige	Abgerundeter Gewerbeertrag	Einheitlicher Steuermessbetrag
		Anzahl	1 000 €	1 000 €
32	Herstellung von sonstigen Waren	1 423	66 629	2 317
321	Herstellung von Münzen, Schmuck u. ä. Erzeugnissen	133	4 487	121
3211	Herstellung von Münzen	.	.	-
3212	Herstellung von Schmuck, Gold- und Silberschmiedewaren (ohne Fantasieschmuck)	104	4 399	119
3213	Herstellung von Fantasieschmuck	.	.	2
322	Herstellung von Musikinstrumenten	141	5 375	169
323	Herstellung von Sportgeräten	33	1 992	69
324	Herstellung von Spielwaren	112	312	14
325	Herstellung von medizinischen und zahnmedizinischen Apparaten und Materialien	687	42 324	1 504
3250	Herstellung von medizinischen und zahnmedizinischen Apparaten und Materialien	687	42 324	1 504
32501	Herstellung von medizintechnischen Apparaten und Materialien a. n. g.	130	6 207	308
32502	Herstellung von orthopädischen Erzeugnissen	144	17 019	538
32503	Zahntechnische Laboratorien	413	19 098	657
329	Herstellung von Erzeugnissen a. n. g.	317	12 137	441
3291	Herstellung von Besen und Bürsten	26	2 178	73
3299	Herstellung von sonstigen Erzeugnissen a. n. g.	291	9 959	368
33	Reparatur und Installation von Maschinen und Ausrüstungen	599	34 727	1 367
331	Reparatur von Metallerzeugnissen, Maschinen und Ausrüstungen	336	22 393	795
3311	Reparatur von Metallerzeugnissen	16	2 596	85
3312	Reparatur von Maschinen	169	12 451	454
3313	Reparatur von elektronischen und optischen Geräten	14	741	.
3314	Reparatur von elektrischen Ausrüstungen	22	2 747	122
3315	Reparatur und Instandhaltung von Schiffen, Booten und Yachten	.	.	.
3316	Reparatur und Instandhaltung von Luft- und Raumfahrzeugen	.	.	-
3317	Reparatur und Instandhaltung von Fahrzeugen a. n. g.	78	854	16
3319	Reparatur von sonstigen Ausrüstungen	29	2 938	94
332	Installation von Maschinen und Ausrüstungen a. n. g.	263	12 334	573
<b>D</b>	<b>Energieversorgung</b>	<b>8 926</b>	<b>204 542</b>	<b>20 776</b>
351	Elektrizitätsversorgung	8 743	444 601	17 373
3511	Elektrizitätserzeugung	8 478	407 624	15 974
35111	Elektrizitätserzeugung ohne Verteilung	686	456	101
35112	Elektrizitätserzeugung mit Fremdbezug zur Verteilung	1 779	10 819	601
35113	Elektrizitätserzeugung ohne Fremdbezug zur Verteilung	6 013	396 348	15 273
3512	Elektrizitätsübertragung	60	-148	.
3513	Elektrizitätsverteilung	110	34 375	1 230
3514	Elektrizitätshandel	95	2 750	.
352	Gasversorgung	61	-325 004	384
3521	Gaserzeugung	53	4 256	312
35212	Gaserzeugung mit Fremdbezug zur Verteilung	22	7 032	296
35213	Gaserzeugung ohne Fremdbezug zur Verteilung	31	-2 775	15
3522	Gasverteilung durch Rohrleitungen	5	-859	.
3523	Gashandel durch Rohrleitungen	3	-328 402	.
353	Wärme- und Kälteversorgung	122	84 945	3 020
<b>E</b>	<b>Wasserversorgung; Abwasser- und Abfallentsorgung und Beseitigung von Umweltverschmutzungen</b>	<b>701</b>	<b>-64 114</b>	<b>3 592</b>
36	Wasserversorgung	74	25 403	919
360	Wasserversorgung	74	25 403	919
3600	Wasserversorgung	74	25 403	919
36001	Wassergewinnung mit Fremdbezug zur Verteilung	6	4 055	.
36002	Wassergewinnung ohne Fremdbezug zur Verteilung	60	18 639	676
36003	Wasserverteilung ohne Gewinnung	8	2 708	.

Noch: 6. Gewerbesteuerpflichtige, Gewerbeertrag und Steuermessbetrag 2011  
nach Wirtschaftszweigen

WZ 2008	Wirtschaftliche Gliederung	Steuer- pflichtige	Abgerundeter Gewerbeertrag	Einheitlicher Steuermessbetrag
		Anzahl	1 000 €	1 000 €
37	Abwasserentsorgung	49	14 293	501
370	Abwasserentsorgung	49	14 293	501
3700	Abwasserentsorgung	49	14 293	501
37001	Betrieb der Sammelkanalisation	20	10 529	372
37002	Betrieb von Kläranlagen	29	3 763	129
38	Sammlung, Behandlung und Beseitigung von Abfällen; Rückgewinnung	530	50 382	1 891
381	Sammlung von Abfällen	120	7 247	292
3811	Sammlung nicht gefährlicher Abfälle	.	.	.
3812	Sammlung gefährlicher Abfälle	.	.	.
382	Abfallbehandlung und -beseitigung	139	19 636	680
3821	Behandlung und Beseitigung nicht gefährlicher Abfälle	128	15 415	534
3822	Behandlung und Beseitigung gefährlicher Abfälle	11	4 221	145
383	Rückgewinnung	271	23 499	919
3831	Zerlegen von Schiffs- und Fahrzeugwracks und anderen Altwaren	52	3 840	116
3832	Rückgewinnung sortierter Werkstoffe	219	19 659	803
39	Beseitigung von Umweltverschmutzungen und sonstige Entsorgung	48	-154 191	281
<b>F</b>	<b>Baugewerbe</b>	<b>24 758</b>	<b>697 418</b>	<b>17 893</b>
41	Hochbau	2 420	45 367	2 597
411	Erschließung von Grundstücken; Bauträger	744	7 679	999
4110	Erschließung von Grundstücken; Bauträger	744	7 679	999
41101	Erschließung von unbebauten Grundstücken	91	3 509	199
41102	Bauträger für Nichtwohngebäude	113	958	211
41103	Bauträger für Wohngebäude	540	3 212	588
412	Bau von Gebäuden	1 676	37 688	1 598
4120	Bau von Gebäuden	1 676	37 688	1 598
41201	Bau von Gebäuden (ohne Fertigteilbau)	1 527	33 891	1 491
41202	Errichtung von Fertigteilbauten	149	3 797	107
42	Tiefbau	605	36 144	1 381
421	Bau von Straßen und Bahnverkehrsstrecken	308	21 510	807
4211	Bau von Straßen	281	12 592	492
4212	Bau von Bahnverkehrsstrecken	17	1 307	.
4213	Brücken- und Tunnelbau	10	7 611	.
422	Leitungstiefbau und Kläranlagenbau	138	6 020	274
4221	Rohrleitungstiefbau, Brunnenbau und Kläranlagenbau	108	4 377	226
4222	Kabelnetzleitungstiefbau	30	1 643	48
429	Sonstiger Tiefbau	159	8 614	300
4291	Wasserbau	14	464	16
4299	Sonstiger Tiefbau a. n. g.	145	8 150	284
43	Vorbereitende Baustellenarbeiten, Bauinstallation und sonstiges Ausbaugewerbe	21 733	615 907	13 916
431	Abbrucharbeiten und vorbereitende Baustellenarbeiten	564	18 995	545
4311	Abbrucharbeiten	338	13 536	408
4312	Vorbereitende Baustellenarbeiten	208	4 912	124
4313	Test- und Suchbohrung	18	546	13
432	Bauinstallation	8 114	268 818	6 563
4321	Elektroinstallation	2 309	87 383	2 297
4322	Gas-, Wasser-, Heizungs- sowie Lüftungs- und Klimainstallation	3 241	99 884	2 523
4329	Sonstige Bauinstallation	2 564	81 550	1 744
43291	Dämmung gegen Kälte, Wärme, Schall und Erschütterung	1 105	29 784	551
43299	Sonstige Bauinstallation a. n. g.	1 459	51 767	1 193
433	Sonstiger Ausbau	8 809	202 891	3 745
4331	Anbringen von Stuckaturen, Gipserei und Verputzerei	266	5 479	102
4332	Bautischlerei und -schlosserei	1 291	27 523	576
4333	Fußboden-, Fliesen- und Plattenlegerei, Tapeziererei	2 054	50 335	935
4334	Malerei und Glaserei	1 595	40 591	795

Noch: 6. Gewerbesteuerpflichtige, Gewerbeertrag und Steuermessbetrag 2011  
nach Wirtschaftszweigen

WZ 2008	Wirtschaftliche Gliederung	Steuer- pflichtige	Abgerundeter Gewerbeertrag	Einheitlicher Steuermessbetrag
		Anzahl	1 000 €	1 000 €
43341	Maler- und Lackierergewerbe	1 450	37 465	736
43342	Glasergerwerbe	145	3 126	60
4339	Sonstiger Ausbau a. n. g.	3 603	78 963	1 336
439	Sonstige spezialisierte Bautätigkeiten	4 246	125 203	3 062
4391	Dachdeckerei und Zimmerei	1 653	42 855	948
43911	Dachdeckerei und Bauspenglerei	1 226	35 458	822
43912	Zimmerei und Ingenieurholzbau	427	7 397	126
4399	Sonstige spezialisierte Bautätigkeiten a. n. g.	2 593	82 348	2 114
43991	Gerüstbau	271	15 163	437
43992	Schornstein-, Feuerungs- und Industrieofenbau	80	2 592	64
43999	Baugewerbe a. n. g.	2 242	64 593	1 612
<b>G</b>	<b>Handel; Instandhaltung und Reparatur von Kraftfahrzeugen</b>	<b>36 524</b>	<b>1 047 883</b>	<b>31 922</b>
45	Handel mit Kraftfahrzeugen; Instandhaltung und Reparatur von Kraftfahrzeugen	6 239	206 094	6 315
451	Handel mit Kraftwagen	2 559	112 282	3 958
4511	Handel mit Kraftwagen mit einem Gesamtgewicht von 3,5 t oder weniger	2 449	109 130	3 861
4519	Handel mit Kraftwagen mit einem Gesamtgewicht von mehr als 3,5 t	110	3 152	97
452	Instandhaltung und Reparatur von Kraftwagen	2 044	58 634	1 422
4520	Instandhaltung und Reparatur von Kraftwagen	2 044	58 634	1 422
45201	Lackieren von Kraftwagen	289	11 816	309
45202	Autowaschanlagen	93	2 065	49
45203	Instandhaltung und Reparatur von Kraftwagen mit einem Gesamtgewicht von 3,5 t oder weniger (ohne Lackierung und Autowäsche)	1 579	41 436	953
45204	Instandhaltung und Reparatur von Kraftwagen mit einem Gesamtgewicht von mehr als 3,5 t (ohne Lackierung und Autowäsche)	83	3 317	111
453	Handel mit Kraftwagenteilen und -zubehör	1 239	31 355	844
4531	Großhandel mit Kraftwagenteilen und -zubehör	158	7 968	255
4532	Einzelhandel mit Kraftwagenteilen und -zubehör	1 081	23 387	589
454	Handel mit Krafträdern, Kraftradteilen und -zubehör; Instandhaltung und Reparatur von Krafträdern	397	3 823	91
46	Großhandel (ohne Handel mit Kraftfahrzeugen)	7 857	297 042	10 366
461	Handelsvermittlung	3 808	71 837	1 783
4611	Handelsvermittlung von landwirtschaftlichen Grundstoffen, lebenden Tieren, textilen Rohstoffen und Halbwaren	48	352	6
4612	Handelsvermittlung von Brennstoffen, Erzen, Metallen und technischen Chemikalien	80	2 666	77
4613	Handelsvermittlung von Holz, Baustoffen und Anstrichmitteln	347	6 879	149
46131	Handelsvermittlung von Rohholz, Holzhalbwaren und Baulementen aus Holz	57	725	13
46132	Handelsvermittlung von Baustoffen und Anstrichmitteln	290	6 154	136
4614	Handelsvermittlung von Maschinen, technischem Bedarf, Wasser- und Luftfahrzeugen	477	15 582	432
4615	Handelsvermittlung von Möbeln, Einrichtungs- und Haushaltsgegenständen, Eisen- und Metallwaren	364	7 008	172
4616	Handelsvermittlung von Textilien, Bekleidung, Schuhen und Lederwaren	259	1 549	132
4617	Handelsvermittlung von Nahrungsmitteln, Getränken und Tabakwaren	194	2 375	46
4618	Handelsvermittlung von sonstigen Waren	1 289	23 959	537
46181	Handelsvermittlung von feinmechanischen, Foto- und optischen Erzeugnissen	5	118	.
46182	Handelsvermittlung von Uhren, Edelmetallwaren und Schmuck	28	577	17

Noch: 6. Gewerbesteuerpflichtige, Gewerbeertrag und Steuermessbetrag 2011  
nach Wirtschaftszweigen

WZ 2008	Wirtschaftliche Gliederung	Steuer- pflichtige	Abgerundeter Gewerbeertrag	Einheitlicher Steuermessbetrag
		Anzahl	1 000 €	1 000 €
46183	Handelsvermittlung von Spielwaren und Musikinstrumenten	4	3	-
46184	Handelsvermittlung von pharmazeutischen Erzeugnissen, medizinischen und orthopädischen Artikeln und Laborbedarf, Ärztebedarf, Dentalbedarf, zahnärztlichen Instrumenten, Krankenhaus- und Altenpflegebedarf	88	1 783	49
46185	Handelsvermittlung von kosmetischen Erzeugnissen und Körperpflegemitteln	66	53	.
46186	Handelsvermittlung von Karton, Papier und Pappe, Schreibwaren, Bürobbedarf, Geschenk- und Werbeartikeln, Verpackungsmitteln und Tapeten	26	373	7
46187	Handelsvermittlung von Büchern, Zeitschriften, Zeitungen, Musikalien und sonstigen Druckerzeugnissen	32	666	14
46189	Handelsvermittlung von sonstigen Waren a. n. g.	1 040	20 386	448
4619	Handelsvermittlung von Waren ohne ausgeprägten Schwerpunkt	750	11 468	234
462	Großhandel mit landwirtschaftlichen Grundstoffen und lebenden Tieren	227	22 711	801
4621	Großhandel mit Getreide, Rohtabak, Saatgut und Futtermitteln	82	20 423	717
4622	Großhandel mit Blumen und Pflanzen	100	797	.
4623	Großhandel mit lebenden Tieren	34	1 397	42
4624	Großhandel mit Häuten, Fellen und Leder	11	94	.
463	Großhandel mit Nahrungs- und Genussmitteln, Getränken und Tabakwaren	496	21 631	857
4631	Großhandel mit Obst, Gemüse und Kartoffeln	55	8 901	318
4632	Großhandel mit Fleisch und Fleischwaren	42	1 347	49
4633	Großhandel mit Milch, Milcherzeugnissen, Eiern, Speiseölen und Nahrungsfetten	19	-1 893	9
4634	Großhandel mit Getränken	171	7 179	238
4635	Großhandel mit Tabakwaren	8	79	.
4636	Großhandel mit Zucker, Süßwaren und Backwaren	20	575	17
4637	Großhandel mit Kaffee, Tee, Kakao und Gewürzen	15	-26	.
4638	Großhandel mit sonstigen Nahrungs- und Genussmitteln	61	2 471	108
46381	Großhandel mit Fisch und Fischerzeugnissen	.	.	.
46382	Großhandel mit Mehl und Getreideprodukten	.	.	.
46389	Großhandel mit Nahrungs- und Genussmitteln a. n. g.	47	1 197	65
4639	Großhandel mit Nahrungs- und Genussmitteln, Getränken und Tabakwaren, ohne ausgeprägten Schwerpunkt	105	2 999	115
46391	Großhandel mit tiefgefrorenen Nahrungsmitteln, ohne ausgeprägten Schwerpunkt	13	744	25
46399	Großhandel mit sonstigen Nahrungs- und Genussmitteln, Getränken und Tabakwaren, ohne ausgeprägten Schwerpunkt	92	2 255	90
464	Großhandel mit Gebrauchs- und Verbrauchsgütern	841	49 537	1 785
4641	Großhandel mit Textilien	156	3 125	95
4642	Großhandel mit Bekleidung und Schuhen	57	5 390	184
46421	Großhandel mit Bekleidung	50	5 378	183
46422	Großhandel mit Schuhen	7	12	2
4643	Großhandel mit Foto- und optischen Erzeugnissen, elektrischen Haushaltsgeräten und Geräten der Unterhaltungselektronik	100	5 997	213
46431	Großhandel mit Foto- und optischen Erzeugnissen	11	346	.
46432	Großhandel mit elektrischen Haushaltsgeräten	20	1 060	.
46433	Großhandel mit Geräten der Unterhaltungselektronik	69	4 591	165
4644	Großhandel mit keramischen Erzeugnissen, Glaswaren und Reinigungsmitteln	52	3 913	131
46441	Großhandel mit keramischen Erzeugnissen und Glaswaren	23	1 424	.
46442	Großhandel mit Wasch-, Putz- und Reinigungsmitteln	29	2 489	.

Noch: 6. Gewerbesteuerpflichtige, Gewerbeertrag und Steuermessbetrag 2011  
nach Wirtschaftszweigen

WZ 2008	Wirtschaftliche Gliederung	Steuer- pflichtige	Abgerundeter Gewerbeertrag	Einheitlicher Steuermessbetrag
		Anzahl	1 000 €	1 000 €
4645	Großhandel mit kosmetischen Erzeugnissen und Körperpflegemitteln	41	2 865	94
4646	Großhandel mit pharmazeutischen, medizinischen und orthopädischen Erzeugnissen	139	12 971	467
46461	Großhandel mit pharmazeutischen Erzeugnissen	35	9 255	321
46462	Großhandel mit medizinischen und orthopädischen Artikeln, Dental- und Laborbedarf	104	3 716	146
4647	Großhandel mit Möbeln, Teppichen, Lampen und Leuchten	61	309	17
4648	Großhandel mit Uhren und Schmuck	23	753	27
4649	Großhandel mit sonstigen Gebrauchs- und Verbrauchsgütern	212	14 213	557
46491	Großhandel mit Spielwaren und Musikinstrumenten	13	5 043	175
46492	Großhandel mit Fahrrädern, Fahrradteilen und -zubehör, Sport- und Campingartikeln (ohne Campingmöbel)	28	-1 346	25
46493	Großhandel mit Lederwaren, Reisegepäck, Geschenk- und Werbeartikeln	47	-35	6
46494	Großhandel mit Karton, Papier, Pappe, Schreibwaren, Bürobedarf, Büchern, Zeitschriften und Zeitungen	97	8 797	291
46495	Großhandel mit nicht elektrischen Haushaltsgeräten, Haushaltswaren aus Metall sowie sonstigen Gebrauchs- und Verbrauchsgütern a. n. g.	27	1 753	60
465	Großhandel mit Geräten der Informations- und Kommunikationstechnik	163	19 859	1 008
4651	Großhandel mit Datenverarbeitungsgeräten, peripheren Geräten und Software	95	6 461	230
4652	Großhandel mit elektronischen Bauteilen und Telekommunikationsgeräten	68	13 398	778
466	Großhandel mit sonstigen Maschinen, Ausrüstungen und Zubehör	771	38 334	1 567
4661	Großhandel mit landwirtschaftlichen Maschinen und Geräten	109	15 531	535
4662	Großhandel mit Werkzeugmaschinen	55	6 095	204
4663	Großhandel mit Bergwerks-, Bau- und Baustoffmaschinen	81	3 478	135
4664	Großhandel mit Textil-, Näh- und Strickmaschinen	12	477	11
4665	Großhandel mit Büromöbeln	21	711	22
4666	Großhandel mit sonstigen Büromaschinen und -einrichtungen	54	-4 300	26
4669	Großhandel mit sonstigen Maschinen und Ausrüstungen	439	16 341	633
467	Sonstiger Großhandel	1 089	60 112	2 083
4671	Großhandel mit festen Brennstoffen und Mineralöl-erzeugnissen	98	4 846	147
46711	Großhandel mit festen Brennstoffen	18	828	22
46712	Großhandel mit Mineralölerzeugnissen	80	4 019	125
4672	Großhandel mit Erzen, Metallen und Metallhalbzeug	53	5 642	192
4673	Großhandel mit Holz, Baustoffen, Anstrichmitteln und Sanitärkeramik	549	25 616	938
46731	Großhandel mit Holz, Baustoffen, Anstrichmitteln und Sanitärkeramik, ohne ausgeprägten Schwerpunkt	103	4 143	150
46732	Großhandel mit Roh- und Schnittholz	34	1 073	37
46733	Großhandel mit sonstigen Holzhalbwaren sowie Bauelementen aus Holz	71	1 154	34
46734	Großhandel mit Baustoffen und Bauelementen aus mineralischen Stoffen	278	14 253	528
46735	Großhandel mit Flachglas	.	.	13
46736	Großhandel mit Anstrichmitteln	16	3 818	.
46737	Großhandel mit Sanitärkeramik	36	1 275	41
46738	Großhandel mit Tapeten und Bodenbelägen (ohne Teppiche)	.	.	.
4674	Großhandel mit Metall- und Kunststoffwaren für Bauzwecke sowie Installationsbedarf für Gas, Wasser und Heizung	208	11 134	391
46741	Großhandel mit Werkzeugen und Kleisenwaren	110	6 209	195
46742	Großhandel mit Installationsbedarf für Gas, Wasser und Heizung	67	3 907	161



Noch: 6. Gewerbesteuerpflichtige, Gewerbeertrag und Steuermessbetrag 2011  
nach Wirtschaftszweigen

WZ 2008	Wirtschaftliche Gliederung	Steuer- pflichtige	Abgerundeter Gewerbeertrag	Einheitlicher Steuermessbetrag
		Anzahl	1 000 €	1 000 €
46743	Großhandel mit Metall- und Kunststoffwaren für Bauzwecke	31	1 018	34
4675	Großhandel mit chemischen Erzeugnissen	39	5 538	189
4676	Großhandel mit sonstigen Halbwaren	18	456	24
4677	Großhandel mit Altmaterialien und Reststoffen	124	6 880	202
469	Großhandel ohne ausgeprägten Schwerpunkt	462	13 021	483
47	Einzelhandel (ohne Handel mit Kraftfahrzeugen)	22 428	544 747	15 241
471	Einzelhandel mit Waren verschiedener Art (in Verkaufsräumen)	3 042	47 981	1 279
4711	Einzelhandel mit Waren verschiedener Art, Hauptrichtung Nahrungs- und Genussmittel, Getränke und Tabakwaren	907	26 004	770
4719	Sonstiger Einzelhandel mit Waren verschiedener Art	2 135	21 978	509
472	Einzelhandel mit Nahrungs- und Genussmitteln, Getränken und Tabakwaren (in Verkaufsräumen)	1 991	24 407	483
4721	Einzelhandel mit Obst, Gemüse und Kartoffeln	264	3 703	47
4722	Einzelhandel mit Fleisch und Fleischwaren	216	5 386	122
4723	Einzelhandel mit Fisch, Meeresfrüchten und Fisch- erzeugnissen	64	867	11
4724	Einzelhandel mit Back- und Süßwaren	201	3 229	57
4725	Einzelhandel mit Getränken	550	3 114	58
4726	Einzelhandel mit Tabakwaren	72	1 442	24
4729	Sonstiger Einzelhandel mit Nahrungs- und Genussmitteln	624	6 666	164
473	Einzelhandel mit Motorenkraftstoffen (Tankstellen)	500	19 212	373
4730	Einzelhandel mit Motorenkraftstoffen (Tankstellen)	500	19 212	373
47301	Einzelhandel in fremdem Namen mit Motorenkraftstoffen (Agenturtankstellen)	393	15 347	287
47302	Einzelhandel in eigenem Namen mit Motorenkraftstoffen (Freie Tankstellen)	107	3 865	86
474	Einzelhandel mit Geräten der Informations- und Kommunikationstechnik (in Verkaufsräumen)	1 234	57 749	1 809
4741	Einzelhandel mit Datenverarbeitungsgeräten, peripheren Geräten und Software	672	18 884	567
4742	Einzelhandel mit Telekommunikationsgeräten	213	9 410	289
4743	Einzelhandel mit Geräten der Unterhaltungselektronik	349	29 456	953
475	Einzelhandel mit sonstigen Haushaltsgeräten, Textilien, Heimwerker- und Einrichtungsbedarf (in Verkaufsräumen)	2 836	61 676	1 728
4751	Einzelhandel mit Textilien	694	4 201	134
4752	Einzelhandel mit Metallwaren, Anstrichmitteln, Bau- und Heimwerkerbedarf	768	26 072	730
47521	Einzelhandel mit Metall- und Kunststoffwaren a. n. g.	206	7 237	200
47523	Einzelhandel mit Anstrichmitteln, Bau- und Heim- werkerbedarf	562	18 836	530
4753	Einzelhandel mit Vorhängen, Teppichen, Fußbodenbe- lägen und Tapeten	172	2 494	34
4754	Einzelhandel mit elektrischen Haushaltsgeräten	454	10 436	256
4759	Einzelhandel mit Möbeln, Einrichtungsgegenständen und sonstigem Hausrat	748	18 472	573
47591	Einzelhandel mit Wohnmöbeln	399	14 475	471
47592	Einzelhandel mit keramischen Erzeugnissen und Glaswaren	68	60	7
47593	Einzelhandel mit Musikinstrumenten und Musikalien	95	1 180	28
47599	Einzelhandel mit Haushaltsgegenständen a. n. g.	186	2 757	67
476	Einzelhandel mit Verlagsprodukten, Sportausrüstungen und Spielwaren (in Verkaufsräumen)	1 385	31 785	849
4761	Einzelhandel mit Büchern	208	5 113	148
4762	Einzelhandel mit Zeitschriften und Zeitungen, Schreibwaren und Bürobedarf	449	9 512	215
47621	Einzelhandel mit Zeitschriften und Zeitungen	127	5 150	133
47622	Einzelhandel mit Schreib- und Papierwaren, Schul- und Büroartikeln	322	4 362	82

Noch: 6. Gewerbesteuerpflichtige, Gewerbeertrag und Steuermessbetrag 2011  
nach Wirtschaftszweigen

WZ 2008	Wirtschaftliche Gliederung	Steuer- pflichtige	Abgerundeter Gewerbeertrag	Einheitlicher Steuermessbetrag
		Anzahl	1 000 €	1 000 €
4763	Einzelhandel mit bespielten Ton- und Bildträgern	17	121	2
4764	Einzelhandel mit Fahrrädern, Sport- und Campingartikeln	525	15 247	437
47641	Einzelhandel mit Fahrrädern, Fahrradteilen und -zubehör	270	9 626	275
47642	Einzelhandel mit Sport- und Campingartikeln (ohne Campingmöbel)	255	5 620	162
4765	Einzelhandel mit Spielwaren	186	1 793	48
477	Einzelhandel mit sonstigen Gütern (in Verkaufsräumen)	7 313	265 355	7 722
4771	Einzelhandel mit Bekleidung	962	24 133	740
4772	Einzelhandel mit Schuhen und Lederwaren	323	8 713	259
47721	Einzelhandel mit Schuhen	226	7 327	229
47722	Einzelhandel mit Lederwaren und Reisegepäck	97	1 386	31
4773	Apotheken	895	151 088	4 662
4774	Einzelhandel mit medizinischen und orthopädischen Artikeln	323	18 386	608
4775	Einzelhandel mit kosmetischen Erzeugnissen und Körperpflegemitteln	571	2 977	61
4776	Einzelhandel mit Blumen, Pflanzen, Sämereien, Dünge- mitteln, zoologischem Bedarf und lebenden Tieren	1 122	12 319	195
47761	Einzelhandel mit Blumen, Pflanzen, Sämereien und Düngemitteln	860	9 318	124
47762	Einzelhandel mit zoologischem Bedarf und lebenden Tieren	262	3 001	71
4777	Einzelhandel mit Uhren und Schmuck	261	4 985	104
4778	Sonstiger Einzelhandel in Verkaufsräumen (ohne Antiquitäten und Gebrauchtwaren)	2 058	36 290	936
47781	Augenoptiker	318	13 659	314
47782	Einzelhandel mit Foto- und optischen Erzeugnissen (ohne Augenoptiker)	91	1 460	30
47783	Einzelhandel mit Kunstgegenständen, Bildern, kunstgewerblichen Erzeugnissen, Briefmarken, Münzen und Geschenkartikeln	406	3 173	94
47789	Sonstiger Einzelhandel a. n. g. (in Verkaufsräumen)	1 243	17 998	499
4779	Einzelhandel mit Antiquitäten und Gebrauchtwaren	798	6 465	156
47791	Einzelhandel mit Antiquitäten und antiken Teppichen	106	403	8
47792	Antiquariate	42	91	1
47799	Einzelhandel mit sonstigen Gebrauchtwaren	650	5 971	147
478	Einzelhandel an Verkaufsständen und auf Märkten	569	5 374	87
4781	Einzelhandel mit Nahrungs- und Genussmitteln, Getränken und Tabakwaren an Verkaufsständen und auf Märkten	184	2 256	27
4782	Einzelhandel mit Textilien, Bekleidung und Schuhen an Verkaufsständen und auf Märkten	249	1 325	13
4789	Einzelhandel mit sonstigen Gütern an Verkaufsständen und auf Märkten	136	1 793	46
479	Einzelhandel, nicht in Verkaufsräumen, an Verkaufsständen oder auf Märkten	3 558	31 206	910
4791	Versand- und Internet-Einzelhandel	1 367	11 031	430
4799	Sonstiger Einzelhandel, nicht in Verkaufsräumen, an Verkaufsständen oder auf Märkten	2 191	20 175	480
47991	Einzelhandel vom Lager mit Brennstoffen	182	3 666	100
47999	Sonstiger Einzelhandel a. n. g. (nicht in Verkaufsräumen)	2 009	16 509	380
<b>H</b>	<b>Verkehr und Lagerei</b>	<b>4 952</b>	<b>126 580</b>	<b>4 435</b>
49	Landverkehr und Transport in Rohrfernleitungen	3 062	57 591	1 948
491	Personenbeförderung im Eisenbahnfernverkehr	15	37	14
492	Güterbeförderung im Eisenbahnverkehr	10	-1 645	41
493	Sonstige Personenbeförderung im Landverkehr	1 110	1 500	389
4931	Personenbeförderung im Nahverkehr zu Lande (ohne Taxis)	78	-12 139	114
4932	Betrieb von Taxis	812	15 005	185
4939	Sonstige Personenbeförderung im Landverkehr a. n. g.	220	-1 365	90
49391	Personenbeförderung im Omnibus-Linienfernverkehr	32	603	.



Noch: 6. Gewerbesteuerpflichtige, Gewerbeertrag und Steuermessbetrag 2011  
nach Wirtschaftszweigen

WZ 2008	Wirtschaftliche Gliederung	Steuer- pflichtige	Abgerundeter Gewerbeertrag	Einheitlicher Steuermessbetrag
		Anzahl	1 000 €	1 000 €
49392	Personenbeförderung im Omnibus-Gelegenheitsverkehr	149	-2 422	59
49399	Personenbeförderung im Landverkehr a. n. g.	39	454	.
494	Güterbeförderung im Straßenverkehr, Umzugstransporte	1 927	57 699	1 503
4941	Güterbeförderung im Straßenverkehr	1 876	56 790	1 487
4942	Umzugstransporte	51	908	16
503	Personenbeförderung in der Binnenschifffahrt	16	252	7
504	Güterbeförderung in der Binnenschifffahrt	7	170	.
51	Luftfahrt	45	15 713	.
511	Personenbeförderung in der Luftfahrt	42	286	9
512	Güterbeförderung in der Luftfahrt und Raumtransport	3	15 426	.
5121	Güterbeförderung in der Luftfahrt	3	15 426	.
52	Lagerei sowie Erbringung von sonstigen Dienst- leistungen für den Verkehr	1 380	42 025	1 565
521	Lagerei	20	337	20
522	Erbringung von sonstigen Dienstleistungen für den Verkehr	1 360	41 688	1 545
5221	Erbringung von sonstigen Dienstleistungen für den Landverkehr	122	2 297	96
52211	Betrieb von Parkhäusern und Parkplätzen	28	-626	4
52212	Betrieb von Verkehrswegen für Straßenfahrzeuge	.	.	.
52213	Betrieb von Verkehrswegen für Schienenfahrzeuge	.	.	.
52214	Betrieb von Bahnhöfen für den Personenverkehr einschließlich Omnibusbahnhöfen	.	.	-
52215	Betrieb von Güterabfertigungseinrichtungen für Schienen- und Straßenfahrzeuge (ohne Frachtumschlag)	.	.	-
52219	Erbringung von sonstigen Dienstleistungen für den Landverkehr a. n. g.	85	2 564	76
5222	Erbringung von sonstigen Dienstleistungen für die Schifffahrt	4	-1 434	-
52222	Betrieb von Häfen	.	.	-
52229	Erbringung von sonstigen Dienstleistungen für die Schifffahrt a. n. g.	.	.	-
5223	Erbringung von sonstigen Dienstleistungen für die Luftfahrt	19	-2 232	3
52231	Betrieb von Flughäfen und Landeplätzen für Luftfahrzeuge	7	-97	.
52239	Erbringung von sonstigen Dienstleistungen für die Luftfahrt a. n. g.	12	-2 135	.
5224	Frachtumschlag	5	200	6
5229	Erbringung von sonstigen Dienstleistungen für den Verkehr a. n. g.	1 210	42 856	1 440
52291	Spedition	1 060	40 269	1 356
52299	Erbringung von Dienstleistungen für den Verkehr a. n. g.	150	2 587	84
53	Post-, Kurier- und Expressdienste	442	10 829	362
532	Sonstige Post-, Kurier- und Expressdienste	442	10 829	362
<b>I</b>	<b>Gastgewerbe</b>	<b>9 020</b>	<b>110 731</b>	<b>3 005</b>
55	Beherbergung	2 513	17 044	917
551	Hotels, Gasthöfe und Pensionen	2 076	16 571	849
5510	Hotels, Gasthöfe und Pensionen	2 076	16 571	849
55101	Hotels (ohne Hotels garnis)	528	1 482	459
55102	Hotels garnis	100	2 237	68
55103	Gasthöfe	680	10 941	231
55104	Pensionen	768	1 910	92
552	Ferienunterkünfte und ähnliche Beherbergungsstätten	205	-316	28
5520	Ferienunterkünfte und ähnliche Beherbergungsstätten	205	-316	28
55201	Erholungs- und Ferienheime	21	-144	-
55202	Ferienzentren	16	0	.
55203	Ferienhäuser und Ferienwohnungen	152	-714	.
55204	Jugendherbergen und Hütten	16	542	17
553	Campingplätze	53	630	22
559	Sonstige Beherbergungsstätten	179	159	18

## Noch: 6. Gewerbesteuerpflichtige, Gewerbeertrag und Steuermessbetrag 2011

WZ 2008	Wirtschaftliche Gliederung	Steuer- pflichtige	Abgerundeter Gewerbeertrag	Einheitlicher Steuermessbetrag
		Anzahl	1 000 €	1 000 €
5590	Sonstige Beherbergungsstätten	179	159	18
55901	Privatquartiere	108	229	5
55909	Sonstige Beherbergungsstätten a. n. g.	71	-70	13
56	Gastronomie	6 507	93 687	2 088
561	Restaurants, Gaststätten, Imbissstuben, Cafés, Eissalons u. Ä.	4 295	64 001	1 351
5610	Restaurants, Gaststätten, Imbissstuben, Cafés, Eissalons u. Ä.	4 295	64 001	1 351
56101	Restaurants mit herkömmlicher Bedienung	2 358	39 911	909
56102	Restaurants mit Selbstbedienung	84	4 765	150
56103	Imbissstuben u. Ä.	1 291	13 228	174
56104	Cafés	383	3 337	65
56105	Eissalons	179	2 759	54
562	Caterer und Erbringung sonstiger Verpflegungsdienstleistungen	775	16 873	474
5621	Event-Caterer	204	2 145	55
5629	Erbringung sonstiger Verpflegungsdienstleistungen	571	14 728	419
563	Ausschank von Getränken	1 437	12 813	263
5630	Ausschank von Getränken	1 437	12 813	263
56301	Schankwirtschaften	923	9 934	157
56302	Diskotheiken und Tanzlokale	306	1 141	30
56303	Bars	66	495	7
56304	Vergnügungslokale	32	276	41
56309	Sonstige getränkegeprägte Gastronomie	110	967	28
<b>J</b>	<b>Information und Kommunikation</b>	<b>5 343</b>	<b>152 218</b>	<b>6 875</b>
58	Verlagswesen	422	34 929	1 429
581	Verlegen von Büchern und Zeitschriften; sonstiges Verlagswesen (ohne Software)	397	29 678	.
5811	Verlegen von Büchern	112	2 523	91
5812	Verlegen von Adressbüchern und Verzeichnissen	15	2 759	.
5813	Verlegen von Zeitungen	33	925	209
5814	Verlegen von Zeitschriften	44	-261	19
5819	Sonstiges Verlagswesen (ohne Software)	193	23 733	838
582	Verlegen von Software	25	5 250	.
5821	Verlegen von Computerspielen	11	62	1
5829	Verlegen von sonstiger Software	14	5 188	.
59	Herstellung, Verleih und Vertrieb von Filmen und Fernseh- programmen; Kinos; Tonstudios und Verlegen von Musik	476	14 357	536
591	Herstellung von Filmen und Fernsehprogrammen, deren Verleih und Vertrieb; Kinos	332	13 848	511
5911	Herstellung von Filmen, Videofilmen und Fernsehprogrammen	239	12 895	484
5912	Nachbearbeitung und sonstige Filmtechnik	16	135	2
5913	Filmverleih und -vertrieb (ohne Videotheken)	37	82	3
5914	Kinos	40	737	22
592	Tonstudios; Herstellung von Hörfunkbeiträgen; Verlegen von bespielten Tonträgern und Musikalien	144	508	25
5920	Tonstudios; Herstellung von Hörfunkbeiträgen; Verlegen von bespielten Tonträgern und Musikalien	144	508	25
59201	Tonstudios und Herstellung von Hörfunkbeiträgen	54	187	14
59202	Verlegen von bespielten Tonträgern	33	175	5
59203	Verlegen von Musikalien	57	146	6
60	Rundfunkveranstalter	50	5 685	293
601	Hörfunkveranstalter	36	6 192	288
602	Fernsehveranstalter	14	-507	6
61	Telekommunikation	154	-25 197	247
611	Leitungsgebundene Telekommunikation	.	.	39
612	Drahtlose Telekommunikation	28	3 635	127
613	Satellitenkommunikation	.	.	-
619	Sonstige Telekommunikation	97	2 670	81
6190	Sonstige Telekommunikation	97	2 670	81
61901	Internetserviceprovider	43	1 562	56

Noch: 6. Gewerbesteuerpflichtige, Gewerbeertrag und Steuermessbetrag 2011  
nach Wirtschaftszweigen

WZ 2008	Wirtschaftliche Gliederung	Steuer- pflichtige	Abgerundeter Gewerbeertrag	Einheitlicher Steuermessbetrag
		Anzahl	1 000 €	1 000 €
61909	Sonstige Telekommunikation a. n. g.	54	1 108	25
62	Erbringung von Dienstleistungen der Informationstechnologie	3 045	105 365	3 761
620	Erbringung von Dienstleistungen der Informationstechnologie	3 045	105 365	3 761
6201	Programmierungstätigkeiten	1 365	52 185	2 001
62011	Entwicklung und Programmierung von Internetpräsentationen	606	14 800	485
62019	Sonstige Softwareentwicklung	759	37 385	1 516
6202	Erbringung von Beratungsleistungen auf dem Gebiet der Informationstechnologie	778	20 617	671
6203	Betrieb von Datenverarbeitungseinrichtungen für Dritte	179	11 880	411
6209	Erbringung von sonstigen Dienstleistungen der Informationstechnologie	723	20 683	677
63	Informationsdienstleistungen	1 196	17 080	608
631	Datenverarbeitung, Hosting und damit verbundene Tätigkeiten; Webportale	96	1 046	47
6311	Datenverarbeitung, Hosting und damit verbundene Tätigkeiten	41	498	26
6312	Webportale	55	547	21
639	Erbringung von sonstigen Informationsdienstleistungen	1 100	16 034	561
6391	Korrespondenz- und Nachrichtenbüros	17	134	.
6399	Erbringung von sonstigen Informationsdienstleistungen a. n. g.	1 083	15 900	.
<b>K</b>	<b>Erbringung von Finanz- und Versicherungs- dienstleistungen</b>	<b>8 732</b>	<b>775 481</b>	<b>28 324</b>
64	Erbringung von Finanzdienstleistungen	1 002	519 503	22 201
641	Zentralbanken und Kreditinstitute	38	584 522	20 456
6419	Kreditinstitute (ohne Spezialkreditinstitute)	38	584 522	20 456
64192	Kreditinstitute des Sparkassensektors	16	469 995	17 392
64193	Kreditinstitute des Genossenschaftssektors	22	87 527	3 063
642	Beteiligungsgesellschaften	899	-67 985	1 220
643	Treuhand- und sonstige Fonds und ähnliche Finanzinstitutionen	.	.	-
649	Sonstige Finanzierungsinstitutionen	.	.	525
6491	Institutionen für Finanzierungsleasing	.	.	20
6492	Spezialkreditinstitute	7	185	.
64922	Leihhäuser	7	185	.
6499	Erbringung von sonstigen Finanzdienstleistungen a. n. g.	39	2 081	.
64999	Sonstige Finanzierungsinstitutionen a. n. g.	39	2 081	.
65	Versicherungen, Rückversicherungen und Pensionskassen (ohne Sozialversicherung)	-	-	-
66	Mit Finanz- und Versicherungsdienstleistungen verbundene Tätigkeiten	7 730	255 977	6 124
661	Mit Finanzdienstleistungen verbundene Tätigkeiten	.	.	.
6611	Effekten- und Warenbörsen	.	.	.
6619	Sonstige mit Finanzdienstleistungen verbundene Tätigkeiten	1 618	23 040	1 044
662	Mit Versicherungsdienstleistungen und Pensionskassen verbundene Tätigkeiten	6 105	231 601	5 032
6621	Risiko- und Schadensbewertung	117	3 874	100
6622	Tätigkeiten von Versicherungsmaklerinnen und -maklern	5 763	223 409	4 841
6629	Sonstige mit Versicherungsdienstleistungen und Pensionskassen verbundene Tätigkeiten	225	4 318	91
663	Fondsmanagement	.	.	.
<b>L</b>	<b>Grundstücks- und Wohnungswesen</b>	<b>8 837</b>	<b>48 409</b>	<b>6 153</b>
681	Kauf und Verkauf von eigenen Grundstücken, Gebäuden und Wohnungen	1 494	-5 883	1 104
682	Vermietung, Verpachtung von eigenen oder geleasteten Grundstücken, Gebäuden und Wohnungen	3 644	15 554	2 898
683	Vermittlung und Verwaltung von Grundstücken, Gebäuden und Wohnungen für Dritte	3 699	38 738	2 150
6831	Vermittlung von Grundstücken, Gebäuden und Wohnungen für Dritte	2 340	34 281	1 218

Noch: 6. Gewerbesteuerpflichtige, Gewerbeertrag und Steuermessbetrag 2011  
nach Wirtschaftszweigen

WZ 2008	Wirtschaftliche Gliederung	Steuer- pflichtige	Abgerundeter Gewerbeertrag	Einheitlicher Steuermessbetrag
		Anzahl	1 000 €	1 000 €
6832	Verwaltung von Grundstücken, Gebäuden und Wohnungen für Dritte	1 359	4 458	932
<b>M</b>	<b>Erbringung von freiberuflichen, wissenschaftlichen und technischen Dienstleistungen</b>	<b>11 629</b>	<b>231 579</b>	<b>10 190</b>
69	Rechts- und Steuerberatung, Wirtschaftsprüfung	1 374	34 842	978
691	Rechtsberatung	74	3 065	101
69102	Rechtsanwaltskanzleien ohne Notariat	45	1 883	66
69103	Notariate	.	.	-
69104	Patentanwaltskanzleien	.	.	-
69109	Erbringung sonstiger juristischer Dienstleistungen a. n. g.	.	.	35
692	Wirtschaftsprüfung und Steuerberatung; Buchführung	1 300	31 777	876
6920	Wirtschaftsprüfung und Steuerberatung; Buchführung	1 300	31 777	876
69201	Praxen von Wirtschaftsprüferinnen und -prüfern, Wirtschaftsprüfungsgesellschaften	63	1 256	48
69202	Praxen von vereidigten Buchprüferinnen und -prüfern, Buchprüfungsgesellschaften	11	92	3
69203	Praxen von Steuerbevollmächtigten, Steuerberaterinnen und -beratern, Steuerberatungsgesellschaften	649	18 680	588
69204	Buchführung (ohne Datenverarbeitungsdienste)	577	11 749	237
70	Verwaltung und Führung von Unternehmen und Betrieben; Unternehmensberatung	4 164	28 084	2 073
701	Verwaltung und Führung von Unternehmen und Betrieben	1 948	-5 193	973
7010	Verwaltung und Führung von Unternehmen und Betrieben	1 948	-5 193	973
70101	Managementtätigkeiten von Holdinggesellschaften	25	5 648	231
70109	Sonstige Verwaltung und Führung von Unternehmen und Betrieben	1 923	-10 842	742
702	Public-Relations- und Unternehmensberatung	2 216	33 277	1 101
7021	Public-Relations-Beratung	57	1 815	61
7022	Unternehmensberatung	2 159	31 462	1 040
71	Architektur- und Ingenieurbüros; technische, physikalische und chemische Untersuchung	2 744	116 704	4 825
711	Architektur- und Ingenieurbüros	2 494	92 792	3 967
7111	Architekturbüros	193	3 057	130
71111	Architekturbüros für Hochbau	118	2 377	96
71112	Büros für Innenarchitektur	20	404	15
71113	Architekturbüros für Orts-, Regional- und Landesplanung	32	56	16
71114	Architekturbüros für Garten- und Landschaftsgestaltung	23	220	2
7112	Ingenieurbüros	2 301	89 735	3 837
71121	Ingenieurbüros für bautechnische Gesamtplanung	997	37 887	1 609
71122	Ingenieurbüros für technische Fachplanung und Ingenieurdesign	750	39 559	1 838
71123	Vermessungsbüros	57	725	27
71129	Sonstige Ingenieurbüros	497	11 565	363
712	Technische, physikalische und chemische Untersuchung	250	23 912	858
72	Forschung und Entwicklung	384	4 260	974
721	Forschung und Entwicklung im Bereich Natur-, Ingenieur-, Agrarwissenschaften und Medizin	358	3 594	941
7211	Forschung und Entwicklung im Bereich Biotechnologie	37	-1 456	16
7219	Sonstige Forschung und Entwicklung im Bereich Natur-, Ingenieur-, Agrarwissenschaften und Medizin	321	5 050	925
722	Forschung und Entwicklung im Bereich Rechts-, Wirtschafts- und Sozialwissenschaften sowie im Bereich Sprach-, Kultur- und Kunstwissenschaften	26	666	33
73	Werbung und Marktforschung	1 790	29 114	798
731	Werbung	1 700	27 273	729
7311	Werbeagenturen	1 638	26 170	707
7312	Vermarktung und Vermittlung von Werbezeiten und Werbeflächen	62	1 103	22

Noch: 6. Gewerbesteuerpflichtige, Gewerbeertrag und Steuermessbetrag 2011  
nach Wirtschaftszweigen

WZ 2008	Wirtschaftliche Gliederung	Steuer- pflichtige	Abgerundeter Gewerbeertrag	Einheitlicher Steuermessbetrag
		Anzahl	1 000 €	1 000 €
732	Markt- und Meinungsforschung	90	1 841	69
74	Sonstige freiberufliche, wissenschaftliche und technische Tätigkeiten	1 101	17 134	509
741	Ateliers für Textil-, Schmuck-, Grafik- u. ä. Design	280	2 883	58
7410	Ateliers für Textil-, Schmuck-, Grafik- u. ä. Design	280	2 883	58
74101	Industrie-, Produkt- und Mode-Design	40	55	2
74102	Grafik- und Kommunikationsdesign	124	1 531	30
74103	Interior Design und Raumgestaltung	116	1 297	26
742	Fotografie und Fotolabors	434	6 782	159
7420	Fotografie und Fotolabors	434	6 782	159
74201	Fotografie	412	4 845	.
74202	Fotolabors	22	1 937	.
743	Übersetzen und Dolmetschen	36	850	23
7430	Übersetzen und Dolmetschen	36	850	23
74301	Übersetzen	14	508	13
74302	Dolmetschen	22	342	10
749	Sonstige freiberufliche, wissenschaftliche und technische Tätigkeiten a. n. g.	351	6 619	269
75	Veterinärwesen	72	1 441	32
750	Veterinärwesen	72	1 441	32
7500	Veterinärwesen	72	1 441	32
75001	Tierarztpraxen	20	912	26
75009	Sonstiges Veterinärwesen	52	530	6
<b>N</b>	<b>Erbringung von sonstigen wirtschaftlichen Dienstleistungen</b>	<b>9 724</b>	<b>198 206</b>	<b>6 202</b>
77	Vermietung von beweglichen Sachen	1 393	29 559	1 071
771	Vermietung von Kraftwagen	342	2 631	87
7711	Vermietung von Kraftwagen mit einem Gesamtgewicht von 3,5 t oder weniger	285	2 053	72
7712	Vermietung von Kraftwagen mit einem Gesamtgewicht von mehr als 3,5 t	57	577	15
772	Vermietung von Gebrauchsgütern	.	.	.
7721	Vermietung von Sport- und Freizeitgeräten	.	.	.
7722	Videotheken	62	593	12
7729	Vermietung von sonstigen Gebrauchsgütern	144	217	73
773	Vermietung von Maschinen, Geräten und sonstigen beweglichen Sachen	802	26 181	897
7731	Vermietung von landwirtschaftlichen Maschinen und Geräten	31	2 063	76
7732	Vermietung von Baumaschinen und -geräten	300	12 427	384
7733	Vermietung von Büromaschinen, Datenverarbeitungs- geräten und -einrichtungen	9	-82	.
7734	Vermietung von Wasserfahrzeugen	41	-78	.
7735	Vermietung von Luftfahrzeugen	12	-98	-
7739	Vermietung von sonstigen Maschinen, Geräten und beweglichen Sachen a. n. g.	409	11 950	428
774	Leasing von nichtfinanziellen immateriellen Vermögensgegenständen (ohne Copyrights)	.	.	.
78	Vermittlung und Überlassung von Arbeitskräften	695	21 662	749
781	Vermittlung von Arbeitskräften	474	12 087	359
782	Befristete Überlassung von Arbeitskräften	167	7 561	300
783	Sonstige Überlassung von Arbeitskräften	54	2 015	90
79	Reisebüros, Reiseveranstalter und Erbringung sonstiger Reservierungsdienstleistungen	1 015	28 853	810
791	Reisebüros und Reiseveranstalter	960	27 694	765
7911	Reisebüros	700	18 720	464
7912	Reiseveranstalter	260	8 974	302
799	Erbringung sonstiger Reservierungsdienstleistungen	55	1 159	44

Noch: 6. Gewerbesteuerpflichtige, Gewerbeertrag und Steuermessbetrag 2011  
nach Wirtschaftszweigen

WZ 2008	Wirtschaftliche Gliederung	Steuer- pflichtige	Abgerundeter Gewerbeertrag	Einheitlicher Steuermessbetrag
		Anzahl	1 000 €	1 000 €
80	Wach- und Sicherheitsdienste sowie Detekteien	284	7 931	212
801	Private Wach- und Sicherheitsdienste	190	5 635	160
802	Sicherheitsdienste mithilfe von Überwachungs- und Alarmsystemen	20	1 164	39
803	Detekteien	74	1 132	13
81	Gebäudebetreuung; Garten- und Landschaftsbau	3 125	83 041	1 957
811	Hausmeisterdienste	1 387	24 425	451
812	Reinigung von Gebäuden, Straßen und Verkehrsmitteln	929	39 558	985
8121	Allgemeine Gebäudereinigung	445	15 923	465
8122	Spezielle Reinigung von Gebäuden und Reinigung von Maschinen	348	19 787	426
81221	Schornsteinreinigung	307	17 581	357
81229	Sonstige spezielle Reinigung von Gebäuden und Maschinen	41	2 206	69
8129	Reinigung a. n. g.	136	3 848	94
81291	Reinigung von Verkehrsmitteln	17	914	27
81292	Desinfektion und Schädlingsbekämpfung	37	1 256	28
81299	Sonstige Reinigung a. n. g.	82	1 678	39
813	Garten- und Landschaftsbau sowie Erbringung von sonstigen gärtnerischen Dienstleistungen	809	19 058	521
8130	Garten- und Landschaftsbau sowie Erbringung von sonstigen gärtnerischen Dienstleistungen	809	19 058	521
81301	Garten- und Landschaftsbau	681	17 819	492
81309	Erbringung von sonstigen gärtnerischen Dienstleistungen	128	1 239	30
82	Erbringung von wirtschaftlichen Dienstleistungen für Unternehmen und Privatpersonen a. n. g.	3 212	27 160	1 403
821	Sekretariats- und Schreibdienste, Copy-Shops	714	3 710	76
8211	Allgemeine Sekretariats- und Schreibdienste	509	3 577	56
8219	Copy-Shops; Dokumentenvorbereitung und Erbringung sonstiger spezieller Sekretariatsdienste	205	133	20
822	Call Center	68	555	59
823	Messe-, Ausstellungs- und Kongressveranstalter	322	-5 066	217
829	Erbringung sonstiger wirtschaftlicher Dienstleistungen für Unternehmen und Privatpersonen	2 108	27 961	1 050
8291	Inkassobüros und Auskunftsteien	58	1 944	62
82911	Inkassobüros	44	1 707	55
82912	Auskunftsteien	14	237	7
8292	Abfüllen und Verpacken	23	4 392	144
8299	Erbringung sonstiger wirtschaftlicher Dienstleistungen für Unternehmen und Privatpersonen a. n. g.	2 027	21 625	844
82991	Versteigerungsgewerbe	42	1 358	37
82999	Erbringung von anderen wirtschaftlichen Dienstleistungen für Unternehmen und Privatpersonen a. n. g.	1 985	20 267	807
<b>P</b>	<b>Erziehung und Unterricht</b>	<b>985</b>	<b>6 147</b>	<b>292</b>
851	Kindergärten und Vorschulen	7	-2	.
853	Weiterführende Schulen	74	1 640	64
8531	Allgemein bildende weiterführende Schulen	.	.	.
8532	Berufsbildende weiterführende Schulen	.	.	.
854	Tertiärer und post-sekundärer, nicht tertiärer Unterricht	26	29	8
8541	Post-sekundärer, nicht tertiärer Unterricht	15	28	.
8542	Tertiärer Unterricht	11	-	.
85421	Universitäten	.	.	.
85422	Allgemeine Fachhochschulen	.	.	.
85424	Berufsakademien, Fachakademien, Schulen des Gesundheitswesens	7	173	.
855	Sonstiger Unterricht	862	4 564	219
8551	Sport- und Freizeitunterricht	193	509	16
8552	Kulturunterricht	41	154	2



Noch: 6. Gewerbesteuerpflichtige, Gewerbeertrag und Steuermessbetrag 2011  
nach Wirtschaftszweigen

WZ 2008	Wirtschaftliche Gliederung	Steuer- pflichtige	Abgerundeter Gewerbeertrag	Einheitlicher Steuermessbetrag
		Anzahl	1 000 €	1 000 €
8553	Fahr- und Flugschulen	153	406	19
8559	Sonstiger Unterricht a. n. g.	475	3 495	182
85591	Allgemeine und politische Erwachsenenbildung	11	96	2
85592	Berufliche Erwachsenenbildung	360	3 160	157
85599	Unterricht a. n. g.	104	238	23
856	Erbringung von Dienstleistungen für den Unterricht	16	-83	.
<b>Q</b>	<b>Gesundheits- und Sozialwesen</b>	<b>1 767</b>	<b>43 338</b>	<b>1 951</b>
86	Gesundheitswesen	1 265	40 304	1 821
861	Krankenhäuser	106	10 422	434
8610	Krankenhäuser	106	10 422	434
86101	Krankenhäuser (ohne Hochschulkliniken, Vorsorge- und Rehabilitationskliniken)	75	8 659	348
86102	Hochschulkliniken	5	-430	.
86103	Vorsorge- und Rehabilitationskliniken	26	2 194	.
862	Arzt- und Zahnarztpraxen	103	13 244	538
8621	Arztpraxen für Allgemeinmedizin	27	-1 909	.
8622	Facharztpraxen	36	15 133	529
8623	Zahnarztpraxen	40	20	.
869	Gesundheitswesen a. n. g.	1 056	16 637	849
8690	Gesundheitswesen a. n. g.	1 056	16 637	849
86901	Praxen von psychologischen Psychotherapeutinnen und -therapeuten	38	470	18
86902	Massagepraxen, Krankengymnastikpraxen, Praxen von medizinischen Bademeisterinnen und Bademeistern, Hebammen und Entbindungspflegern sowie von verwandten Berufen	266	1 893	68
86903	Heilpraktikerpraxen	37	126	3
86909	Sonstige selbstständige Tätigkeiten im Gesundheitswesen	715	14 149	760
87	Heime (ohne Erholungs- und Ferienheime)	81	-188	11
871	Pflegeheime	49	9	8
873	Altenheime; Alten- und Behindertenwohnheime	24	-177	.
879	Sonstige Heime (ohne Erholungs- und Ferienheime)	8	-20	.
88	Sozialwesen (ohne Heime)	421	3 222	119
881	Soziale Betreuung älterer Menschen und Behinderter	146	2 392	70
8810	Soziale Betreuung älterer Menschen und Behinderter	146	2 392	70
88101	Ambulante soziale Dienste	123	2 126	66
88102	Sonstige soziale Betreuung älterer Menschen und Behinderter	23	266	4
889	Sonstiges Sozialwesen (ohne Heime)	275	830	49
8891	Tagesbetreuung von Kindern	23	465	15
8899	Sonstiges Sozialwesen a. n. g.	252	365	34
<b>R</b>	<b>Kunst, Unterhaltung und Erholung</b>	<b>3 671</b>	<b>505</b>	<b>915</b>
90	Kreative, künstlerische und unterhaltende Tätigkeiten	700	-2 700	182
900	Kreative, künstlerische und unterhaltende Tätigkeiten	700	-2 700	182
9001	Darstellende Kunst	209	797	21
90011	Theaterensembles	4	85	.
90012	Ballettgruppen, Orchester, Kapellen und Chöre	45	426	15
90013	Selbstständige Artistinnen und Artisten, Zirkusgruppen	10	79	.
90014	Selbstständige Bühnen-, Film-, Hörfunk- und Fernsehkünstlerinnen und -künstler sowie sonstige darstellende Kunst	150	207	3
9002	Erbringung von Dienstleistungen für die darstellende Kunst	123	1 123	20
9003	Künstlerisches und schriftstellerisches Schaffen	245	2 362	51
90031	Selbstständige Komponistinnen, Komponisten, Musikbearbeiterinnen und Musikbearbeiter	29	195	.
90032	Selbstständige Schriftstellerinnen und Schriftsteller	17	113	.
90033	Selbstständige bildende Künstlerinnen und Künstler	91	396	5

Noch: 6. Gewerbesteuerpflichtige, Gewerbeertrag und Steuermessbetrag 2011  
nach Wirtschaftszweigen

WZ 2008	Wirtschaftliche Gliederung	Steuer- pflichtige	Abgerundeter Gewerbeertrag	Einheitlicher Steuermessbetrag
		Anzahl	1 000 €	1 000 €
90034	Selbstständige Restauratorinnen und Restauratoren	56	846	22
90035	Selbstständige Journalistinnen und Journalisten, Pressefotografinnen und Pressefotografen	52	812	19
9004	Betrieb von Kultur- und Unterhaltungseinrichtungen	123	-6 982	89
90041	Theater- und Konzertveranstalter	90	-2 369	87
90042	Opern- und Schauspielhäuser, Konzerthallen und ähnliche Einrichtungen	9	-4 461	.
90043	Varietés und Kleinkunsthäuser	24	-152	.
91	Bibliotheken, Archive, Museen, botanische und zoologische Gärten	82	-1 215	35
910	Bibliotheken, Archive, Museen, botanische und zoologische Gärten	82	-1 215	35
9101	Bibliotheken und Archive	4	862	.
9102	Museen	47	-2 158	2
9103	Betrieb von historischen Stätten und Gebäuden und ähnlichen Attraktionen	5	15	.
9104	Botanische und zoologische Gärten sowie Naturparks	26	66	3
92	Spiel-, Wett- und Lotteriewesen	288	3 968	136
920	Spiel-, Wett- und Lotteriewesen	288	3 968	136
9200	Spiel-, Wett- und Lotteriewesen	288	3 968	136
92001	Spielhallen und Betrieb von Spielautomaten	248	2 993	103
92002	Spielbanken und Spielklubs	5	-4	-
92003	Wett-, Toto- und Lotteriewesen	35	980	33
93	Erbringung von Dienstleistungen des Sports, der Unterhaltung und der Erholung	2 601	451	562
931	Erbringung von Dienstleistungen des Sports	989	-2 714	278
9311	Betrieb von Sportanlagen	319	-4 402	138
9312	Sportvereine	220	-354	27
9313	Fitnesszentren	249	1 939	95
9319	Erbringung von sonstigen Dienstleistungen des Sports	201	103	18
932	Erbringung von sonstigen Dienstleistungen der Unterhaltung und der Erholung	1 612	3 165	284
9321	Vergnügungs- und Themenparks	125	2 652	50
9329	Erbringung von Dienstleistungen der Unterhaltung und der Erholung a. n. g.	1 487	513	234
<b>S</b>	<b>Erbringung von sonstigen Dienstleistungen</b>	<b>20 545</b>	<b>237 541</b>	<b>5 048</b>
94	Interessenvertretungen sowie kirchliche und sonstige religiöse Vereinigungen (ohne Sozialwesen und Sport)	849	-923	77
941	Wirtschafts- und Arbeitgeberverbände, Berufsorganisationen	65	-168	7
9411	Wirtschafts- und Arbeitgeberverbände	32	-63	5
9412	Berufsorganisationen	33	-106	2
949	Kirchliche Vereinigungen; politische Parteien sowie sonstige Interessenvertretungen und Vereinigungen a. n. g.	784	-754	70
9491	Kirchliche und sonstige religiöse Vereinigungen	26	-429	2
9492	Politische Parteien und Vereinigungen	15	-86	-
9499	Sonstige Interessenvertretungen und Vereinigungen a. n. g.	743	-240	68
94991	Organisationen der Bildung, Wissenschaft und Forschung	90	238	25
94992	Organisationen der Kultur	66	53	5
94993	Verbraucherorganisationen	68	-789	.
94994	Jugendorganisationen	22	23	.
94999	Interessenvertretungen und Vereinigungen a. n. g.	497	235	36
95	Reparatur von Datenverarbeitungsgeräten und Gebrauchsgütern	627	11 755	249
951	Reparatur von Datenverarbeitungs- und Telekommunikationsgeräten	105	2 870	79



Noch: 6. Gewerbesteuerpflichtige, Gewerbeertrag und Steuermessbetrag 2011  
nach Wirtschaftszweigen

WZ 2008	Wirtschaftliche Gliederung	Steuer- pflichtige	Abgerundeter Gewerbeertrag	Einheitlicher Steuermessbetrag
		Anzahl	1 000 €	1 000 €
9511	Reparatur von Datenverarbeitungsgeräten und peripheren Geräten	96	2 269	.
9512	Reparatur von Telekommunikationsgeräten	9	601	.
952	Reparatur von Gebrauchsgütern	522	8 885	170
9521	Reparatur von Geräten der Unterhaltungselektronik	24	469	7
9522	Reparatur von elektrischen Haushaltsgeräten und Gartengeräten	85	1 937	35
9523	Reparatur von Schuhen und Lederwaren	67	700	9
9524	Reparatur von Möbeln und Einrichtungsgegenständen	32	412	8
9525	Reparatur von Uhren und Schmuck	72	1 445	31
9529	Reparatur von sonstigen Gebrauchsgütern	242	3 921	80
96	Erbringung von sonstigen überwiegend persönlichen Dienstleistungen	19 069	226 709	4 722
960	Erbringung von sonst. überwiegend persönlichen Dienstleistungen	19 069	226 709	4 722
9601	Wäscherei und chemische Reinigung	230	3 052	88
9602	Frisör- und Kosmetiksalons	3 217	36 422	401
96021	Frisörsalons	1 610	30 120	351
96022	Kosmetiksalons	1 607	6 302	50
9603	Bestattungswesen	263	12 049	326
96031	Bestattungsinstitute	233	12 159	.
96032	Friedhöfe und Krematorien	30	-110	.
9604	Saunas, Solarien, Bäder u. Ä.	244	-7 161	31
9609	Erbringung von sonstigen Dienstleistungen a. n. g.	15 115	182 347	3 875

## 7. Gewerbesteuerpflichtige, Besteuerungsgrundlagen und Steuermessbetrag 2011

Besteuerungsgrundlagen	Insgesamt		Darunter Organschaften	
	Steuer- pflichtige	Steuer- messbetrag	Steuer- pflichtige	Steuer- messbetrag
	Anzahl	1 000 €	Anzahl	1 000 €
<b>Gewinn aus Gewerbebetrieb</b>	<b>121 114</b>	<b>7 757 153</b>	<b>233</b>	<b>1 067 493</b>
<b>Verlust aus Gewerbebetrieb</b>	<b>51 484</b>	<b>-2 090 863</b>	<b>139</b>	<b>-496 483</b>
Hinzurechnungen zum Gewinn nach § 8 GewStG				
Nr. 1a: Entgelte für Schulden	74 243	1 492 032	321	279 733
Nr. 1b: Renten und dauernde Lasten	179	1 500	.	.
Nr. 1c: Gewinnanteile des stillen Gesellschafters	592	21 996	12	3 407
Nr. 1d: 1/5 der Miet-/Pachtzinsen für bewegliche Wirtschaftsgüter	48 081	221 998	260	13 853
Nr. 1e: 1/2 der Miet-/Pachtzinsen für unbewegliche Wirtschaftsgüter	60 562	759 058	246	50 359
Nr. 1f: 1/4 der Aufwendungen für Konzessionen/Lizenzen	3 242	54 183	68	28 576
Finanzierungsanteile zusammen	93 711	2 550 766	343	376 266
Freibetrag § 8 Nr.1 GewStG	93 700	1 220 607	343	26 006
Anzurechnende Finanzierungsanteile nach § 8 Nr.1 GewStG, davon 25 %	3 692	333 139	203	87 565
Nr. 4: Gewinnanteile der persönlich haftenden Gesellschafter einer KGaA	9	-4 281	.	.
Nr. 5: Gewinnanteile (Dividenden) und die diesen gleichgestellten Bezüge und erhaltenen Leistungen	2 041	37 524	74	12 304
Nr. 8: Anteile am Verlust von Personengesellschaften	402	32 914	25	4 125
Nr. 9: Ausgaben i.S.d. § 9 Abs. 1 Nr. 2 Körperschaftsteuergesetz	9 562	27 904	209	6 491
Nr. 10: Gewinnminderung bei Beteiligungsbesitz	.	.	.	.
Nr. 12: Ausländische Steuern	13	1	-	-
Hinzurechnungen zum Gewinn nach § 9 GewStG				
Nr. 3: Negativer Teil des Gewerbeertrags ausländischer Betriebsstätten	.	.	-	-
Hinzurechnungen zusammen	12 933	427 430	277	110 795
<b>Summe des Gewinns und der Hinzurechnungen</b>	<b>162 248</b>	<b>6 093 752</b>	<b>368</b>	<b>681 804</b>
Kürzungen des Gewinns und der Hinzurechnungen nach § 9 GewStG				
Nr. 1 S. 1: Einheitswert des Grundbesitzes, davon 1,2 %	11 701	58 677	215	12 137
Nr. 1 S. 2, 3: Erweiterte Kürzung bei Grundstücksunternehmen	314	72 736	.	.
Nr. 2: Anteile am Gewinn von Personengesellschaften	3 156	241 765	38	40 586
Nr. 2a: Gewinne aus Anteilen an nicht steuerbefreiten inländischen Kapitalgesellschaften usw.	456	48 769	10	3 850
Nr. 2b: Dem Gewerbeertrag einer KGaA hinzugerechnete Gewinnanteile	5	417	-	-
Nr. 3: Positiver Teil des Gewerbeertrages ausländischer Betriebsstätten	8	1 296	-	-
Nr. 5: Abziehbare Spenden und Beiträge	19 763	37 096	227	6 798
Nr. 7, 8: Gewinne aus Anteilen an ausländischen Kapitalgesellschaften	9	215	.	.
<b>Kürzungen zusammen</b>	<b>29 658</b>	<b>460 972</b>	<b>285</b>	<b>76 938</b>
Gewerbeertrag der Organgesellschaften	349	123 150	366	604 866
Verlustvortrag nach § 10a GewStG	33 600	669 516	107	75 634
<b>Abgerundeter Gewerbeertrag</b>	<b>172 598</b>	<b>5 062 299</b>	<b>372</b>	<b>613 997</b>
Freibetrag für den Gewerbeertrag	72 451	1 336 316	36	742
<b>Einheitlicher Steuermessbetrag</b>	<b>172 598</b>	<b>204 685</b>	<b>372</b>	<b>41 914</b>

## 8. Gewerbesteuerpflichtige und Steuermessbetrag 2010 und 2011 nach Kreisfreien Städten und Landkreisen

Schlüsselnummer	Kreisfreie Stadt Landkreis NUTS 2-Region <sup>1)</sup> Land	Gewerbebetriebe, Betriebsstätten <sup>2)</sup>				Einheitlicher Steuermessbetrag				
		2010	2011	Anteil 2011	Veränderung 2011 zu 2010	2010	2011	Anteil 2011	Veränderung 2011 zu 2010	je Gewerbebetrieb/ Betriebsstätte 2011
		Anzahl		%		1 000 €		%		€
14 511	Chemnitz, Stadt	11 579	11 703	5,8	1,1	20 303	23 802	8,1	17,2	2 034
14 521	Erzgebirgskreis	17 658	17 652	8,8	-0,0	17 218	18 613	6,3	8,1	1 054
14 522	Mittelsachsen	16 305	16 537	8,2	1,4	26 783	23 606	8,0	-11,9	1 427
14 523	Vogtlandkreis	12 047	12 197	6,1	1,2	14 016	14 654	5,0	4,6	1 201
14 524	Zwickau	15 461	16 062	8,0	3,9	22 153	30 191	10,3	36,3	1 880
<b>14 5</b>	<b>Chemnitz, NUTS 2-Region</b>	<b>73 050</b>	<b>74 151</b>	<b>36,9</b>	<b>1,5</b>	<b>100 473</b>	<b>110 865</b>	<b>37,7</b>	<b>10,3</b>	<b>1 495</b>
14 612	Dresden, Stadt	23 660	24 081	12,0	1,8	45 406	46 907	16,0	3,3	1 948
14 625	Bautzen	15 195	15 462	7,7	1,8	18 941	19 910	6,8	5,1	1 288
14 626	Görlitz	11 874	12 032	6,0	1,3	13 819	12 940	4,4	-6,4	1 075
14 627	Meißen	12 797	12 943	6,4	1,1	16 366	19 069	6,5	16,5	1 473
14 628	Sächsische Schweiz-Osterzgebirge	11 854	12 123	6,0	2,3	12 081	14 739	5,0	22,0	1 216
<b>14 6</b>	<b>Dresden, NUTS 2-Region</b>	<b>75 380</b>	<b>76 641</b>	<b>38,2</b>	<b>1,7</b>	<b>106 613</b>	<b>113 565</b>	<b>38,6</b>	<b>6,5</b>	<b>1 482</b>
14 713	Leipzig, Stadt	24 661	25 482	12,7	3,3	36 878	42 234	14,4	14,5	1 657
14 729	Leipzig	13 833	14 096	7,0	1,9	15 009	15 668	5,3	4,4	1 112
14 730	Nordsachsen	10 329	10 379	5,2	0,5	11 458	11 640	4,0	1,6	1 121
<b>14 7</b>	<b>Leipzig, NUTS 2-Region</b>	<b>48 823</b>	<b>49 957</b>	<b>24,9</b>	<b>2,3</b>	<b>63 345</b>	<b>69 543</b>	<b>23,7</b>	<b>9,8</b>	<b>1 392</b>
<b>14</b>	<b>Sachsen</b>	<b>197 253</b>	<b>200 749</b>	<b>100</b>	<b>1,8</b>	<b>270 431</b>	<b>293 973</b>	<b>100</b>	<b>8,7</b>	<b>1 464</b>

1) In der aktuellen Fassung der NUTS-Klassifikation (EU-Systematik der Gebietseinheiten für die Statistik) entsprechen die NUTS 2-Regionen in Sachsen den ehemaligen Direktionsbezirken.

2) einschließlich Fälle ohne positiven einheitlichen Steuermessbetrag nach dem Austausch gebietsfremder Steuerfälle

### 9. Gewerbesteuerpflichtige und Steuermessbetrag von Festsetzungen ohne Zerlegungsanteile und Zerlegungsanteile 2011 nach regionaler Gliederung

Amtlicher Gemeinde- schlüssel	Gemeinde Landkreis NUTS 2-Region Land	Festsetzungen ohne Zerlegungsanteile		Zerlegungsanteile		Festsetzungen und Zerlegungen		
		steuer- pflichtige Gewerbe- betriebe <sup>1)</sup>	positiver einheitlicher Steuermess- betrag	Betriebs- stätten <sup>1)</sup>	positiver einheitlicher Steuermess- betrag	Gewerbe- betriebe, Betriebs- stätten <sup>1)</sup>	darunter mit positivem Steuer- messbetrag	
		Anzahl	1 000 €	Anzahl	1 000 €	Anzahl	1 000 €	
14 5 11 000	Chemnitz, Stadt	9 813	7 992	1 890	15 811	11 703	4 478	23 802
14 5 21 010	Amtsberg	172	37	27	15	199	60	52
14 5 21 020	Annaberg-Buchholz, Stadt	920	726	236	679	1 156	451	1 405
14 5 21 030	Aue, Stadt	636	1 002	254	436	890	367	1 438
14 5 21 040	Auerbach	83	41	21	33	104	35	75
14 5 21 050	Bad Schlema	177	100	58	64	235	97	164
14 5 21 060	Bärenstein	96	26	30	41	126	46	67
14 5 21 080	Bockau	87	91	12	5	99	38	96
14 5 21 090	Börmichen/Erzgeb.	45	6	12	6	57	19	12
14 5 21 100	Borstendorf	28	4	9	11	37	14	15
14 5 21 110	Breitenbrunn/Erzgeb.	238	148	34	30	272	89	178
14 5 21 120	Burkhardtsdorf	266	123	51	73	317	117	196
14 5 21 130	Crottendorf	162	141	28	154	190	72	295
14 5 21 140	Deuschneudorf	59	59	10	10	69	25	70
14 5 21 150	Drebach	244	115	40	47	284	103	162
14 5 21 160	Ehrenfriedersdorf, Stadt	200	110	55	100	255	91	209
14 5 21 170	Eibenstock, Stadt	273	192	60	246	333	125	437
14 5 21 180	Elterlein, Stadt	141	39	39	147	180	59	186
14 5 21 200	Gelenau/Erzgeb.	168	127	30	41	198	71	169
14 5 21 210	Geyer, Stadt	185	79	45	54	230	79	133
14 5 21 220	Gornau/Erzgeb.	201	125	31	44	232	83	169
14 5 21 230	Gornsdorf	77	276	28	70	105	41	346
14 5 21 240	Großolbersdorf	115	37	21	18	136	49	55
14 5 21 250	Großrückerswalde	116	69	24	22	140	42	91
14 5 21 260	Grünhain-Beierfeld, Stadt	256	333	61	54	317	118	387
14 5 21 270	Grünhainichen	91	101	21	25	112	43	126
14 5 21 280	Heidersdorf	43	18	12	14	55	23	33
14 5 21 290	Hohndorf	126	24	25	13	151	44	37
14 5 21 310	Jahnsdorf/Erzgeb.	274	74	50	137	324	107	211
14 5 21 320	Johanngeorgenstadt, Stadt	159	59	33	16	192	65	75
14 5 21 330	Jöhstadt, Stadt	99	63	25	65	124	38	128
14 5 21 340	Königswalde	91	20	14	35	105	33	55
14 5 21 355	Lauter-Bernsbach, Stadt	349	155	64	184	413	151	338
14 5 21 370	Lößnitz, Stadt	325	266	60	72	385	155	338
14 5 21 380	Lugau/Erzgeb., Stadt	291	99	76	386	367	118	486
14 5 21 390	Marienbergr, Stadt	646	343	189	451	835	285	793
14 5 21 400	Mildenau	110	38	22	112	132	40	151
14 5 21 410	Neukirchen/Erzgeb.	347	241	64	166	411	171	407
14 5 21 420	Niederdorf	103	385	30	111	133	70	496
14 5 21 430	Niederwürschnitz	91	46	42	167	133	53	213
14 5 21 440	Oberwiesenthal, Kurort, Stadt	157	74	38	24	195	54	98
14 5 21 450	Oelsnitz/Erzgeb., Stadt	399	274	82	781	481	187	1 055
14 5 21 460	Olbernhau, Stadt	455	299	112	672	567	193	971
14 5 21 470	Pfaffroda	107	97	16	10	123	37	108
14 5 21 490	Pockau	373	338	68	56	441	143	393
14 5 21 500	Raschau-Markersbach	162	64	44	175	206	82	238
14 5 21 510	Scheibenberg, Stadt	90	36	23	69	113	40	105
14 5 21 520	Schleittau, Stadt	106	64	31	40	137	50	103
14 5 21 530	Schneeberg, Stadt	447	560	105	56	552	205	616
14 5 21 540	Schönheide	182	306	37	36	219	72	342

1) einschließlich Fälle ohne positiven einheitlichen Steuermessbetrag nach dem Austausch gebietsfremder Steuerfälle

Noch: 9. Gewerbesteuerpflichtige und Steuermessbetrag von Festsetzungen ohne Zerlegungsanteile und Zerlegungsanteile 2011 nach regionaler Gliederung

Amtlicher Gemeinde- schlüssel	Gemeinde Landkreis NUTS 2-Region Land	Festsetzungen ohne Zerlegungsanteile		Zerlegungsanteile		Festsetzungen und Zerlegungen		
		steuer- pflichtige Gewerbe- betriebe <sup>1)</sup>	positiver einheitlicher Steuermess- betrag	Betriebs- stätten <sup>1)</sup>	positiver einheitlicher Steuermess- betrag	Gewerbe- betriebe, Betriebs- stätten <sup>1)</sup>	darunter mit positivem Steuer- messbetrag	
		Anzahl	1 000 €	Anzahl	1 000 €	Anzahl	1 000 €	
14 5 21 550	Schwarzenberg/Erzgeb., Stadt	775	569	167	269	942	323	838
14 5 21 560	Sehmatal	249	185	38	50	287	88	234
14 5 21 570	Seiffen/Erzgeb., Kurort	167	49	38	30	205	58	79
14 5 21 590	Stollberg/Erzgeb., Stadt	453	403	159	718	612	262	1 121
14 5 21 600	Stützengrün	158	147	29	35	187	77	182
14 5 21 610	Tannenberg	45	5	8	8	53	19	13
14 5 21 620	Thalheim/Erzgeb., Stadt	268	82	59	127	327	112	209
14 5 21 630	Thermalbad Wiesenbad	139	122	27	27	166	47	149
14 5 21 640	Thum, Stadt	240	85	51	28	291	112	113
14 5 21 670	Wolkenstein, Stadt	196	111	39	63	235	87	174
14 5 21 690	Zschopau, Stadt	352	150	111	188	463	187	338
14 5 21 700	Zschorlau	166	78	43	40	209	73	119
14 5 21 710	Zwönitz, Stadt	508	475	100	245	608	240	720
<b>14 5 21</b>	<b>Erzgebirgskreis</b>	<b>14 284</b>	<b>10 515</b>	<b>3 368</b>	<b>8 098</b>	<b>17 652</b>	<b>6 435</b>	<b>18 613</b>
14 5 22 010	Altmittweida	89	33	38	62	127	50	95
14 5 22 020	Augustusburg, Stadt	235	82	40	32	275	84	114
14 5 22 035	Bobritzsch-Hilbersdorf	215	348	61	638	276	109	986
14 5 22 050	Brand-Erbisdorf, Stadt	382	352	110	491	492	200	844
14 5 22 060	Burgstädt, Stadt	477	284	110	219	587	217	503
14 5 22 070	Claußnitz	141	48	28	61	169	54	109
14 5 22 080	Döbeln, Stadt	1 124	901	277	897	1 401	429	1 798
14 5 22 090	Dorfchemnitz	73	31	10	12	83	36	43
14 5 22 110	Eppendorf	160	66	47	39	207	93	105
14 5 22 120	Erlau	135	63	25	83	160	63	146
14 5 22 140	Flöha, Stadt	395	253	102	120	497	196	373
14 5 22 150	Frankenberg/Sa., Stadt	539	332	130	393	669	244	725
14 5 22 170	Frauenstein, Stadt	138	62	37	83	175	60	145
14 5 22 180	Freiberg, Stadt	1 241	1 673	462	3 842	1 703	709	5 515
14 5 22 190	Geringswalde, Stadt	186	159	48	98	234	87	256
14 5 22 200	Großhartmannsdorf	85	23	20	25	105	36	48
14 5 22 210	Großschirma, Stadt	289	158	65	198	354	126	356
14 5 22 220	Großweitzschen	184	73	23	36	207	51	108
14 5 22 230	Hainichen, Stadt	373	231	103	263	476	188	494
14 5 22 240	Halsbrücke	203	823	37	117	240	89	939
14 5 22 250	Hartha, Stadt	374	113	75	167	449	131	280
14 5 22 260	Hartmannsdorf	281	798	129	362	410	155	1 161
14 5 22 280	Königsfeld	.	.	.	.	49	16	65
14 5 22 290	Königshain-Wiederau	132	20	14	26	146	41	46
14 5 22 300	Kriebstein	56	18	28	219	84	32	237
14 5 22 310	Leisnig, Stadt	422	270	105	183	527	144	453
14 5 22 320	Leubsdorf	127	94	28	35	155	64	129
14 5 22 330	Lichtenau	357	188	86	653	443	188	841
14 5 22 340	Lichtenberg/Erzgeb.	88	79	32	51	120	48	131
14 5 22 350	Lunzenau, Stadt	156	39	37	45	193	49	85
14 5 22 360	Mittweida, Stadt	527	355	194	809	721	306	1 165
14 5 22 370	Mochau	125	206	28	28	153	48	235
14 5 22 380	Mühlau	121	216	29	150	150	63	366
14 5 22 390	Mulda/Sa.	112	56	34	113	146	56	169
14 5 22 400	Neuhausen/Erzgeb.	137	49	17	21	154	56	69
14 5 22 420	Niederwiesa	268	173	41	62	309	119	235

1) einschließlich Fälle ohne positiven einheitlichen Steuermessbetrag nach dem Austausch gebietsfremder Steuerfälle

Noch: 9. Gewerbesteuerpflichtige und Steuermessbetrag von Festsetzungen ohne Zerlegungsanteile und Zerlegungsanteile 2011 nach regionaler Gliederung

Amtlicher Gemeinde- schlüssel	Gemeinde Landkreis NUTS 2-Region Land	Festsetzungen ohne Zerlegungsanteile		Zerlegungsanteile		Festsetzungen und Zerlegungen		
		steuer- pflichtige Gewerbe- betriebe <sup>1)</sup>	positiver einheitlicher Steuermess- betrag	Betriebs- stätten <sup>1)</sup>	positiver einheitlicher Steuermess- betrag	Gewerbe- betriebe, Betriebs- stätten <sup>1)</sup>	darunter mit positivem Steuer- messbetrag	
		Anzahl	1 000 €	Anzahl	1 000 €	Anzahl	1 000 €	
14 5 22 430	Oberschöna	117	49	21	16	138	48	65
14 5 22 440	Oederan, Stadt	366	436	84	172	450	164	608
14 5 22 450	Ostrau	188	82	64	125	252	82	208
14 5 22 460	Penig, Stadt	360	223	105	195	465	178	417
14 5 22 470	Rechenberg-Bienenmühle	120	42	27	25	147	53	67
14 5 22 480	Reinsberg	108	44	31	48	139	48	92
14 5 22 490	Rochlitz, Stadt	201	208	91	95	292	129	302
14 5 22 500	Rossau	148	50	52	122	200	58	172
14 5 22 510	Roßwein, Stadt	366	181	82	83	448	145	264
14 5 22 520	Sayda, Stadt	86	71	27	10	113	48	81
14 5 22 530	Seelitz	69	25	10	20	79	24	44
14 5 22 540	Striegistal	153	35	40	45	193	56	80
14 5 22 550	Taura	104	11	23	13	127	33	24
14 5 22 570	Waldheim, Stadt	422	165	121	555	543	174	719
14 5 22 580	Wechselburg	72	138	17	8	89	29	146
14 5 22 590	Weißborn/Erzgeb.	79	16	25	799	104	41	814
14 5 22 600	Zettlitz	.	.	.	.	33	14	114
14 5 22 620	Zschaitz-Ottewig	65	19	14	4	79	26	23
<b>14 5 22</b>	<b>Mittelsachsen</b>	<b>13 038</b>	<b>10 482</b>	<b>3 499</b>	<b>13 124</b>	<b>16 537</b>	<b>5 987</b>	<b>23 606</b>
14 5 23 010	Adorf/Vogtl., Stadt	168	184	69	207	237	87	390
14 5 23 020	Auerbach/Vogtl., Stadt	793	526	166	339	959	369	865
14 5 23 030	Bad Brambach	99	82	17	10	116	27	92
14 5 23 040	Bad Elster, Stadt	195	60	55	36	250	65	96
14 5 23 050	Bergen	.	.	.	.	41	15	13
14 5 23 060	Bösenbrunn	32	2	7	17	39	9	19
14 5 23 080	Eichigt	51	15	8	5	59	14	20
14 5 23 090	Ellefeld	100	108	22	94	122	45	202
14 5 23 100	Elsterberg, Stadt	176	77	37	25	213	63	102
14 5 23 120	Falkenstein/Vogtl., Stadt	334	283	81	396	415	143	679
14 5 23 130	Grünbach, Höhenluftkurort	81	15	16	52	97	31	67
14 5 23 150	Heinsdorfergrund	128	206	19	74	147	52	281
14 5 23 160	Klingenthal, Stadt	425	336	59	111	484	171	447
14 5 23 170	Lengenfeld, Stadt	312	383	51	65	363	127	448
14 5 23 190	Limbach	60	32	13	18	73	27	50
14 5 23 200	Markneukirchen, Stadt	390	396	75	118	465	193	514
14 5 23 230	Mühlental	.	.	.	.	58	14	50
14 5 23 245	Muldenhammer	169	70	21	47	190	48	117
14 5 23 250	Mylau, Stadt	109	157	26	41	135	53	198
14 5 23 260	Netzschkau, Stadt	180	127	37	124	217	72	251
14 5 23 270	Neuensalz	120	87	28	37	148	66	125
14 5 23 280	Neumark	117	55	34	149	151	58	204
14 5 23 290	Neustadt/Vogtl.	38	14	8	6	46	15	20
14 5 23 300	Oelsnitz/Vogtl., Stadt	506	555	142	392	648	234	948
14 5 23 310	Pausa-Mühltröf, Stadt	240	407	46	152	286	94	559
14 5 23 320	Plauen, Stadt	2 450	1 706	643	2 305	3 093	1 173	4 011
14 5 23 330	Pöhl	141	23	22	31	163	51	55
14 5 23 340	Reichenbach im Vogtland, Stadt	708	423	187	313	895	349	736
14 5 23 350	Reuth	50	32	11	17	61	22	49
14 5 23 360	Rodewisch, Stadt	279	160	98	144	377	153	304
14 5 23 365	Rosenbach/Vogtl.	209	67	37	20	246	68	87

1) einschließlich Fälle ohne positiven einheitlichen Steuermessbetrag nach dem Austausch gebietsfremder Steuerfälle

Noch: 9. Gewerbesteuerpflichtige und Steuermessbetrag von Festsetzungen ohne Zerlegungsanteile und Zerlegungsanteile 2011 nach regionaler Gliederung

Amtlicher Gemeinde- schlüssel	Gemeinde Landkreis NUTS 2-Region Land	Festsetzungen ohne Zerlegungsanteile		Zerlegungsanteile		Festsetzungen und Zerlegungen		
		steuer- pflichtige Gewerbe- betriebe <sup>1)</sup>	positiver einheitlicher Steuermess- betrag	Betriebs- stätten <sup>1)</sup>	positiver einheitlicher Steuermess- betrag	Gewerbe- betriebe, Betriebs- stätten <sup>1)</sup>	darunter mit positivem Steuer- messbetrag	
		Anzahl	1 000 €	Anzahl	1 000 €	Anzahl	1 000 €	
14 5 23 370	Schöneck/Vogtl., Stadt	163	38	37	247	200	68	285
14 5 23 380	Steinberg	143	79	31	350	174	61	428
14 5 23 410	Theuma	58	30	8	13	66	19	43
14 5 23 420	Tirpersdorf	50	36	17	35	67	21	71
14 5 23 430	Treuen, Stadt	390	308	78	1 165	468	172	1 473
14 5 23 440	Triebel/Vogtl.	41	9	5	3	46	14	12
14 5 23 450	Weischlitz	247	118	45	166	292	107	284
14 5 23 460	Werda	82	47	8	10	90	30	57
<b>14 5 23</b>	<b>Vogtlandkreis</b>	<b>9 919</b>	<b>7 304</b>	<b>2 278</b>	<b>7 350</b>	<b>12 197</b>	<b>4 400</b>	<b>14 654</b>
14 5 24 010	Bernsdorf	95	122	26	40	121	48	162
14 5 24 020	Callenberg	216	93	31	81	247	83	175
14 5 24 030	Crimmitschau, Stadt	862	858	169	417	1 031	357	1 275
14 5 24 040	Crinitzberg	91	38	10	14	101	27	52
14 5 24 050	Dennheritz	68	33	13	139	81	33	172
14 5 24 060	Fraureuth	207	504	30	74	237	82	578
14 5 24 070	Gersdorf	171	78	44	66	215	80	145
14 5 24 080	Glauchau, Stadt	855	476	252	881	1 107	448	1 357
14 5 24 090	Hartenstein, Stadt	181	36	34	260	215	62	297
14 5 24 100	Hartmannsdorf b. Kirchberg	.	.	.	.	68	22	15
14 5 24 110	Hirschfeld	63	25	19	59	82	23	83
14 5 24 120	Hohenstein-Ernstthal, Stadt	626	447	183	318	809	277	766
14 5 24 130	Kirchberg, Stadt	344	160	60	306	404	145	467
14 5 24 140	Langenbernsdorf	162	54	20	53	182	56	107
14 5 24 150	Langenweißbach	96	14	16	12	112	31	27
14 5 24 160	Lichtenstein/Sa., Stadt	404	129	130	231	534	221	360
14 5 24 170	Lichtentanne	296	184	41	47	337	115	230
14 5 24 180	Limbach-Oberfrohna, Stadt	1 111	861	221	952	1 332	519	1 814
14 5 24 190	Meerane, Stadt	548	434	170	1 409	718	309	1 844
14 5 24 200	Mülsen	474	297	51	83	525	175	380
14 5 24 210	Neukirchen/Pleiße	200	84	37	71	237	97	156
14 5 24 220	Niederfrohna	88	23	19	6	107	36	29
14 5 24 230	Oberlungwitz, Stadt	281	266	81	71	362	145	338
14 5 24 240	Oberwiera	59	19	12	33	71	28	53
14 5 24 250	Reinsdorf	322	292	71	120	393	147	412
14 5 24 260	Remse	77	275	19	48	96	40	323
14 5 24 270	Schönberg	.	.	.	.	43	15	33
14 5 24 280	St. Egidien	184	85	45	237	229	87	322
14 5 24 290	Waldenburg, Stadt	172	52	41	60	213	67	112
14 5 24 300	Werdau, Stadt	914	419	172	323	1 086	364	742
14 5 24 310	Wildenfels, Stadt	171	40	29	49	200	62	89
14 5 24 320	Wilkau-Haßlau, Stadt	385	280	60	308	445	157	587
14 5 24 330	Zwickau, Stadt	3 223	2 390	899	14 303	4 122	1 549	16 693
<b>14 5 24</b>	<b>Zwickau</b>	<b>13 035</b>	<b>9 095</b>	<b>3 027</b>	<b>21 096</b>	<b>16 062</b>	<b>5 907</b>	<b>30 191</b>
<b>14 5</b>	<b>Chemnitz, NUTS 2-Region</b>	<b>60 089</b>	<b>45 387</b>	<b>14 062</b>	<b>65 478</b>	<b>74 151</b>	<b>27 207</b>	<b>110 865</b>

1) einschließlich Fälle ohne positiven einheitlichen Steuermessbetrag nach dem Austausch gebietsfremder Steuerfälle



Noch: 9. Gewerbesteuerpflichtige und Steuermessbetrag von Festsetzungen ohne Zerlegungsanteile und Zerlegungsanteile 2011 nach regionaler Gliederung

Amtlicher Gemeinde- schlüssel	Gemeinde Landkreis NUTS 2-Region Land	Festsetzungen ohne Zerlegungsanteile		Zerlegungsanteile		Festsetzungen und Zerlegungen		
		steuer- pflichtige Gewerbe- betriebe <sup>1)</sup>	positiver einheitlicher Steuermess- betrag	Betriebs- stätten <sup>1)</sup>	positiver einheitlicher Steuermess- betrag	Gewerbe- betriebe, Betriebs- stätten <sup>1)</sup>	darunter mit positivem Steuer- messbetrag	
		Anzahl	1 000 €	Anzahl	1 000 €	Anzahl	1 000 €	
14 6 12 000	Dresden, Stadt	20 252	21 482	3 829	25 425	24 081	8 677	46 907
14 6 25 010	Arnsdorf	166	105	36	57	202	62	163
14 6 25 020	Bautzen, Stadt	1 658	1 343	619	2 534	2 277	883	3 877
14 6 25 030	Bernsdorf, Stadt	252	198	62	147	314	100	345
14 6 25 040	Bischofswerda, Stadt	436	221	149	290	585	223	511
14 6 25 050	Brettnig-Hauswalde	132	188	40	274	172	76	461
14 6 25 060	Burkau	109	79	25	116	134	46	196
14 6 25 080	Crostitzwitz	42	9	8	3	50	21	13
14 6 25 090	Cunewalde	189	123	41	160	230	80	283
14 6 25 100	Demitz-Thumitz	102	24	20	26	122	36	51
14 6 25 110	Doberschau-Gaußig	199	102	30	33	229	63	135
14 6 25 120	Elsterheide	218	196	41	72	259	77	269
14 6 25 130	Elstra, Stadt	132	124	25	69	157	55	193
14 6 25 140	Frankenthal	36	7	12	17	48	14	24
14 6 25 150	Göda	138	147	30	46	168	47	192
14 6 25 160	Großdubrau	177	185	30	66	207	70	251
14 6 25 170	Großharthau	146	46	23	37	169	46	84
14 6 25 180	Großnaundorf	.	.	.	.	45	11	4
14 6 25 190	Großpostwitz/O.L.	140	98	37	268	177	56	367
14 6 25 200	Großröhrsdorf, Stadt	280	347	74	251	354	152	598
14 6 25 220	Haselbachtal	151	46	20	54	171	51	100
14 6 25 230	Hochkirch	102	30	13	18	115	35	48
14 6 25 240	Hoyerswerda, Stadt	848	612	306	633	1 154	451	1 245
14 6 25 250	Kamenitz, Stadt	646	383	199	1 173	845	324	1 557
14 6 25 270	Königsbrück, Stadt	205	208	54	51	259	93	259
14 6 25 280	Königswartha	151	84	33	96	184	61	179
14 6 25 290	Kubschütz	129	46	28	27	157	48	73
14 6 25 300	Laußnitz	95	25	19	138	114	31	163
14 6 25 310	Lauta, Stadt	238	164	57	294	295	107	458
14 6 25 320	Lichtenberg	.	.	.	.	69	19	62
14 6 25 330	Lohsa	196	124	39	55	235	68	179
14 6 25 340	Malschwitz	191	46	50	120	241	68	167
14 6 25 350	Nebelschütz	45	6	15	30	60	17	35
14 6 25 360	Neschwitz	123	49	28	26	151	40	76
14 6 25 370	Neukirch	80	33	9	5	89	28	38
14 6 25 380	Neukirch/Lausitz	248	138	49	40	297	87	178
14 6 25 390	Obergurig	.	.	.	.	140	41	219
14 6 25 410	Ohorn	93	64	15	19	108	42	83
14 6 25 420	Oßling	77	10	15	13	92	23	23
14 6 25 430	Ottendorf-Okrilla	455	396	116	626	571	218	1 022
14 6 25 440	Panschwitz-Kuckau	94	35	18	24	112	42	58
14 6 25 450	Pulsnitz, Stadt	321	166	73	208	394	152	375
14 6 25 460	Puschwitz	27	21	11	34	38	10	54
14 6 25 470	Räckelwitz	42	13	10	22	52	20	36
14 6 25 480	Radeberg, Stadt	779	1 008	170	694	949	362	1 702
14 6 25 490	Radibor	150	84	25	39	175	50	123
14 6 25 500	Ralbitz-Rosenthal	74	38	8	3	82	24	40
14 6 25 510	Rammenau	85	14	10	9	95	26	23
14 6 25 525	Schirgiswalde-Kirschau, Stadt	291	76	50	112	341	94	188

1) einschließlich Fälle ohne positiven einheitlichen Steuermessbetrag nach dem Austausch gebietsfremder Steuerfälle



Noch: 9. Gewerbesteuerpflichtige und Steuermessbetrag von Festsetzungen ohne Zerlegungsanteile und Zerlegungsanteile 2011 nach regionaler Gliederung

Amtlicher Gemeinde- schlüssel	Gemeinde Landkreis NUTS 2-Region Land	Festsetzungen ohne Zerlegungsanteile		Zerlegungsanteile		Festsetzungen und Zerlegungen		
		steuer- pflichtige Gewerbe- betriebe <sup>1)</sup>	positiver einheitlicher Steuermess- betrag	Betriebs- stätten <sup>1)</sup>	positiver einheitlicher Steuermess- betrag	Gewerbe- betriebe, Betriebs- stätten <sup>1)</sup>	darunter mit positivem Steuer- messbetrag	
		Anzahl	1 000 €	Anzahl	1 000 €	Anzahl	1 000 €	
14 6 25 530	Schmölln-Putzkau	148	57	19	23	167	56	80
14 6 25 540	Schönteichen	85	37	15	43	100	33	80
14 6 25 550	Schwepnitz	104	35	23	120	127	36	155
14 6 25 560	Sohland a. d. Spree	366	178	49	109	415	113	287
14 6 25 570	Spreetal	70	39	31	196	101	31	235
14 6 25 580	Steina	.	.	.	.	56	14	9
14 6 25 590	Steinigtwolmsdorf	126	33	14	11	140	35	44
14 6 25 600	Wachau	165	613	24	910	189	61	1 522
14 6 25 610	Weißenberg, Stadt	173	66	20	18	193	60	84
14 6 25 630	Wilthen, Stadt	157	72	54	79	211	72	151
14 6 25 640	Wittichenau, Stadt	236	128	43	359	279	108	487
<b>14 6 25</b>	<b>Bautzen</b>	<b>12 390</b>	<b>8 792</b>	<b>3 072</b>	<b>11 118</b>	<b>15 462</b>	<b>5 369</b>	<b>19 910</b>
14 6 26 010	Bad Muskau, Stadt	170	22	31	23	201	38	45
14 6 26 020	Beiersdorf	.	.	.	.	57	16	124
14 6 26 030	Bernstadt a. d. Eigen, Stadt	125	53	31	170	156	52	223
14 6 26 050	Bertsdorf-Hörnitz	72	22	12	10	84	21	32
14 6 26 060	Boxberg/O.L.	195	139	84	679	279	99	818
14 6 26 070	Dürrhennersdorf	37	26	17	24	54	26	50
14 6 26 085	Ebersbach-Neugersdorf, Stadt	488	280	108	547	596	234	827
14 6 26 100	Gablenz	63	22	7	5	70	22	27
14 6 26 110	Görlitz, Stadt	1 852	861	472	1 546	2 324	925	2 407
14 6 26 120	Groß Düben	62	36	5	2	67	16	38
14 6 26 140	Großschönau	229	85	52	100	281	96	185
14 6 26 150	Großschweidnitz	47	11	7	8	54	15	19
14 6 26 160	Hähnichen	48	20	8	3	56	15	23
14 6 26 170	Hainewalde	59	15	18	7	77	25	22
14 6 26 180	Herrnhut, Stadt	187	108	62	143	249	89	251
14 6 26 190	Hohendubrau	77	55	15	7	92	29	62
14 6 26 200	Horka	.	.	.	.	72	20	53
14 6 26 210	Jonsdorf, Kurort	64	20	17	5	81	29	26
14 6 26 230	Kodersdorf	96	40	26	68	122	45	109
14 6 26 240	Königshain	43	12	6	3	49	13	15
14 6 26 245	Kottmar	326	137	64	77	390	124	214
14 6 26 250	Krauschwitz	144	161	21	26	165	48	187
14 6 26 260	Kreba-Neudorf	32	3	12	42	44	11	44
14 6 26 270	Lawalde	87	30	10	26	97	30	56
14 6 26 280	Leutersdorf	131	73	29	63	160	48	136
14 6 26 290	Löbau, Stadt	583	308	187	454	770	262	762
14 6 26 300	Markersdorf	198	135	49	59	247	84	194
14 6 26 310	Mittelherwigsdorf	144	158	36	57	180	53	215
14 6 26 320	Mücka	38	15	10	14	48	19	29
14 6 26 330	Neißeau	74	12	12	3	86	14	15
14 6 26 350	Neusalza-Spremberg, Stadt	143	155	30	54	173	69	209
14 6 26 370	Niesky, Stadt	349	366	102	296	451	193	662
14 6 26 390	Oderwitz	183	74	48	104	231	78	179
14 6 26 400	Olbersdorf	146	92	32	28	178	49	121
14 6 26 410	Oppach	119	112	20	26	139	50	138
14 6 26 420	Ostritz, Stadt	78	15	27	69	105	37	84
14 6 26 430	Oybin	71	8	11	4	82	23	12

1) einschließlich Fälle ohne positiven einheitlichen Steuermessbetrag nach dem Austausch gebietsfremder Steuerfälle

Noch: 9. Gewerbesteuerpflichtige und Steuermessbetrag von Festsetzungen ohne Zerlegungsanteile und Zerlegungsanteile 2011 nach regionaler Gliederung

Amtlicher Gemeinde- schlüssel	Gemeinde Landkreis NUTS 2-Region Land	Festsetzungen ohne Zerlegungsanteile		Zerlegungsanteile		Festsetzungen und Zerlegungen	
		steuer- pflichtige Gewerbe- betriebe <sup>1)</sup>	positiver einheitlicher Steuermess- betrag	Betriebs- stätten <sup>1)</sup>	positiver einheitlicher Steuermess- betrag	Gewerbe- betriebe, Betriebs- stätten <sup>1)</sup>	darunter mit positivem Steuer- messbetrag
		Anzahl	1 000 €	Anzahl	1 000 €	Anzahl	1 000 €
14 6 26 440	Quitzdorf am See	51	6	16	10	67	13
14 6 26 450	Reichenbach/O.L., Stadt	183	36	46	56	229	58
14 6 26 460	Rietschen	109	43	23	61	132	47
14 6 26 470	Rosenbach	39	73	7	4	46	19
14 6 26 480	Rothenburg/O.L., Stadt	185	101	52	235	237	82
14 6 26 490	Schleife	115	25	29	152	144	48
14 6 26 500	Schönau-Berzdorf a. d. Eigen	45	18	13	18	58	19
14 6 26 510	Schönbach	57	10	16	67	73	27
14 6 26 520	Schöpstal	94	21	31	22	125	39
14 6 26 530	Seifhennersdorf, Stadt	127	27	40	210	167	72
14 6 26 560	Trebendorf	28	21	13	42	41	17
14 6 26 570	Vierkirchen	80	28	20	29	100	29
14 6 26 580	Waldhufen	105	40	21	21	126	44
14 6 26 590	Weißkeißel	40	3	9	18	49	13
14 6 26 600	Weißwasser/O.L., Stadt	505	585	150	461	655	255
14 6 26 610	Zittau, Stadt	954	894	262	989	1 216	428
<b>14 6 27</b>	<b>Görlitz</b>	<b>9 585</b>	<b>5 698</b>	<b>2 447</b>	<b>7 241</b>	<b>12 032</b>	<b>4 227</b>
14 6 27 010	Coswig, Stadt	732	662	158	527	890	309
14 6 27 020	Diera-Zehren	194	46	22	32	216	61
14 6 27 030	Ebersbach	235	66	30	87	265	75
14 6 27 040	Glaubitz	89	108	25	192	114	35
14 6 27 050	Gröditz, Stadt	243	135	87	689	330	130
14 6 27 060	Großenhain, Stadt	856	678	189	475	1 045	367
14 6 27 070	Hirschstein	75	23	15	47	90	29
14 6 27 080	Käbschütztal	129	61	17	34	146	36
14 6 27 100	Klipphausen	568	320	123	919	691	225
14 6 27 110	Lampertswalde	116	108	35	347	151	51
14 6 27 130	Lommatzsch, Stadt	216	118	50	249	266	96
14 6 27 140	Meißen, Stadt	1 098	717	303	703	1 401	475
14 6 27 150	Moritzburg	497	288	82	110	579	188
14 6 27 170	Niederau	170	171	37	92	207	69
14 6 27 180	Nossen, Stadt	497	382	145	638	642	250
14 6 27 190	Nünchritz	210	100	86	2 427	296	119
14 6 27 200	Priestewitz	128	113	23	35	151	38
14 6 27 210	Radebeul, Stadt	1 696	802	319	2 144	2 015	681
14 6 27 220	Radeburg, Stadt	376	284	82	528	458	165
14 6 27 230	Riesa, Stadt	1 045	1 330	314	1 110	1 359	510
14 6 27 240	Röderaue	90	22	16	26	106	33
14 6 27 250	Schönfeld	107	34	19	15	126	33
14 6 27 260	Stauchitz	109	14	22	25	131	32
14 6 27 270	Strehla, Stadt	156	54	25	29	181	48
14 6 27 280	Tauscha	75	15	13	13	88	23
14 6 27 290	Thiendorf	114	45	30	178	144	47
14 6 27 310	Weinböhla	410	148	62	73	472	146
14 6 27 340	Wülknitz	60	34	28	135	88	37
14 6 27 360	Zeithain	237	137	58	177	295	98
<b>14 6 27</b>	<b>Meißen</b>	<b>10 528</b>	<b>7 014</b>	<b>2 415</b>	<b>12 055</b>	<b>12 943</b>	<b>4 406</b>
14 6 28 010	Altenberg, Stadt	397	222	59	89	456	147
14 6 28 020	Bad Gottleuba-Berggießhübel, Stadt	221	44	36	143	257	65

1) einschließlich Fälle ohne positiven einheitlichen Steuermessbetrag nach dem Austausch gebietsfremder Steuerfälle

Noch: 9. Gewerbesteuerpflichtige und Steuermessbetrag von Festsetzungen ohne Zerlegungsanteile und Zerlegungsanteile 2011 nach regionaler Gliederung

Amtlicher Gemeinde- schlüssel	Gemeinde Landkreis NUTS 2-Region Land	Festsetzungen ohne Zerlegungsanteile		Zerlegungsanteile		Festsetzungen und Zerlegungen		
		steuer- pflichtige Gewerbe- betriebe <sup>1)</sup>	positiver einheitlicher Steuermess- betrag	Betriebs- stätten <sup>1)</sup>	positiver einheitlicher Steuermess- betrag	Gewerbe- betriebe, Betriebs- stätten <sup>1)</sup>	darunter mit positivem Steuer- messbetrag	
		Anzahl	1 000 €	Anzahl	1 000 €	Anzahl	1 000 €	
14 6 28 030	Bad Schandau, Stadt	197	59	53	53	250	79	112
14 6 28 040	Bahretal	109	26	11	21	120	31	47
14 6 28 050	Bannewitz	474	495	87	85	561	217	580
14 6 28 060	Dippoldiswalde, Stadt	622	297	147	376	769	302	673
14 6 28 070	Dohma	71	33	13	41	84	31	74
14 6 28 080	Dohna, Stadt	276	214	50	231	326	120	445
14 6 28 090	Dorfhain	35	40	9	5	44	22	45
14 6 28 100	Dürrröhrsdorf-Dittersbach	208	86	32	66	240	77	152
14 6 28 110	Freital, Stadt	1 312	836	294	1 840	1 606	585	2 676
14 6 28 130	Glashütte, Stadt	288	327	63	599	351	133	926
14 6 28 140	Gohrisch	96	14	12	19	108	27	33
14 6 28 150	Hartmannsdorf-Reichenau	64	13	6	3	70	20	16
14 6 28 160	Heidenau, Stadt	532	504	159	1 386	691	286	1 891
14 6 28 170	Hermisdorf/Erzgeb.	39	9	7	8	46	17	18
14 6 28 190	Hohnstein, Stadt	122	20	14	12	136	42	32
14 6 28 205	Klingenberg	276	131	58	115	334	118	246
14 6 28 210	Königstein/Sächs. Schw., Stadt	141	58	41	54	182	52	113
14 6 28 220	Kreischa	219	149	39	53	258	100	201
14 6 28 230	Liebstadt, Stadt	46	7	9	22	55	21	29
14 6 28 240	Lohmen	100	55	19	45	119	53	100
14 6 28 250	Müglitztal	89	24	12	6	101	35	31
14 6 28 260	Neustadt i. Sa., Stadt	471	397	120	570	591	230	967
14 6 28 270	Pirna, Stadt	1 384	1 740	325	819	1 709	590	2 559
14 6 28 300	Rabenau, Stadt	197	129	33	40	230	88	169
14 6 28 310	Rathen, Kurort	.	.	.	.	39	19	18
14 6 28 320	Rathmannsdorf	.	.	.	.	44	9	4
14 6 28 330	Reinhardtsdorf-Schöna	53	31	10	3	63	15	34
14 6 28 340	Rosenthal-Bielatal	92	31	9	5	101	34	36
14 6 28 360	Sebnitz, Stadt	377	204	83	101	460	161	305
14 6 28 370	Stadt Wehlen, Stadt	107	17	14	4	121	35	21
14 6 28 380	Stolpen, Stadt	252	75	46	81	298	98	156
14 6 28 390	Struppen	96	31	13	7	109	35	38
14 6 28 400	Tharandt, Stadt	236	87	38	32	274	92	118
14 6 28 410	Wilsdruff, Stadt	696	598	224	779	920	401	1 377
<b>14 6 28</b>	<b>Sächsische Schweiz-Osterzgebirge</b>	<b>9 962</b>	<b>7 016</b>	<b>2 161</b>	<b>7 723</b>	<b>12 123</b>	<b>4 387</b>	<b>14 739</b>
<b>14 6</b>	<b>Dresden, NUTS 2-Region</b>	<b>62 717</b>	<b>50 002</b>	<b>13 924</b>	<b>63 563</b>	<b>76 641</b>	<b>27 066</b>	<b>113 565</b>
14 7 13 000	Leipzig, Stadt	21 651	13 346	3 831	28 888	25 482	8 519	42 234
14 7 29 010	Bad Lausick, Stadt	380	241	60	92	440	140	332
14 7 29 020	Belgershain	179	96	20	23	199	66	119
14 7 29 030	Bennewitz	197	169	34	56	231	81	225
14 7 29 040	Böhlen, Stadt	240	157	77	192	317	122	349
14 7 29 050	Borna, Stadt	667	334	227	569	894	363	903
14 7 29 060	Borsdorf	377	166	51	184	428	139	351
14 7 29 070	Brandis, Stadt	470	618	93	268	563	191	886
14 7 29 080	Colditz, Stadt	388	293	72	96	460	142	389
14 7 29 100	Elstertrebnitz	44	7	11	45	55	20	52
14 7 29 110	Espenhain	133	78	42	174	175	54	251
14 7 29 140	Froburg, Stadt	432	219	78	140	510	184	360

1) einschließlich Fälle ohne positiven einheitlichen Steuermessbetrag nach dem Austausch gebietsfremder Steuerfälle

Noch: 9. Gewerbesteuerpflichtige und Steuermessbetrag von Festsetzungen ohne Zerlegungsanteile und Zerlegungsanteile 2011 nach regionaler Gliederung

Amtlicher Gemeinde- schlüssel	Gemeinde Landkreis NUTS 2-Region Land	Festsetzungen ohne Zerlegungsanteile		Zerlegungsanteile		Festsetzungen und Zerlegungen		
		steuer- pflichtige Gewerbe- betriebe <sup>1)</sup>	positiver einheitlicher Steuermess- betrag	Betriebs- stätten <sup>1)</sup>	positiver einheitlicher Steuermess- betrag	Gewerbe- betriebe, Betriebs- stätten <sup>1)</sup>	darunter mit positivem Steuer- messbetrag	
		Anzahl	1 000 €	Anzahl	1 000 €	Anzahl	1 000 €	
14 7 29 150	Geithain, Stadt	205	163	70	82	275	91	245
14 7 29 160	Grimma, Stadt	1 400	616	351	1 238	1 751	625	1 854
14 7 29 170	Groitzsch, Stadt	248	73	61	164	309	104	237
14 7 29 190	Großpösna	348	173	83	220	431	153	393
14 7 29 220	Kitzscher, Stadt	123	58	41	96	164	69	154
14 7 29 230	Kohren-Sahlis, Stadt	155	62	16	75	171	48	137
14 7 29 245	Lossatal	274	262	38	43	312	93	305
14 7 29 250	Machern	362	341	72	497	434	163	839
14 7 29 260	Markkleeberg, Stadt	1 208	607	293	998	1 501	551	1 605
14 7 29 270	Markranstädt, Stadt	747	461	180	669	927	324	1 130
14 7 29 290	Narsdorf	84	12	13	30	97	30	42
14 7 29 300	Naunhof, Stadt	404	190	77	140	481	162	330
14 7 29 320	Neukieritzsch	190	123	93	613	283	112	736
14 7 29 330	Otterwisch	73	18	12	17	85	23	35
14 7 29 340	Parthenstein	190	145	32	85	222	70	229
14 7 29 350	Pegau, Stadt	254	110	71	86	325	113	196
14 7 29 360	Regis-Breitlingen, Stadt	102	54	37	52	139	42	106
14 7 29 370	Rötha, Stadt	151	43	33	97	184	66	140
14 7 29 380	Thallwitz	202	229	26	52	228	71	280
14 7 29 400	Trebsen/Mulde, Stadt	152	215	29	93	181	69	308
14 7 29 410	Wurzen, Stadt	669	963	158	693	827	283	1 656
14 7 29 430	Zwenkau, Stadt	367	166	130	325	497	201	491
<b>14 7 29</b>	<b>Leipzig</b>	<b>11 415</b>	<b>7 463</b>	<b>2 681</b>	<b>8 205</b>	<b>14 096</b>	<b>4 965</b>	<b>15 668</b>
14 7 30 010	Arzberg	.	.	.	.	78	17	9
14 7 30 020	Bad Dübén, Stadt	332	151	80	173	412	153	324
14 7 30 030	Beilrode	201	122	34	185	235	77	307
14 7 30 045	Belgern-Schildau, Stadt	327	90	61	59	388	110	149
14 7 30 050	Cavertitz	134	29	13	12	147	36	41
14 7 30 060	Dahlen, Stadt	190	87	38	32	228	69	119
14 7 30 070	Delitzsch, Stadt	848	509	217	478	1 065	397	987
14 7 30 080	Doberschütz	217	73	28	79	245	69	152
14 7 30 090	Dommitzsch, Stadt	100	29	20	28	120	30	57
14 7 30 100	Dreiheide	125	85	16	80	141	41	165
14 7 30 110	Eilenburg, Stadt	552	457	155	395	707	264	853
14 7 30 120	Elsnig	.	.	.	.	73	16	21
14 7 30 140	Jesewitz	157	80	21	48	178	57	128
14 7 30 150	Krostitz	237	160	58	213	295	110	373
14 7 30 160	Laußig	150	83	23	50	173	51	133
14 7 30 170	Liebschützberg	136	75	17	19	153	49	95
14 7 30 180	Löbnitz	92	146	16	11	108	41	157
14 7 30 190	Mockrehna	255	330	36	66	291	92	396
14 7 30 200	Mügeln, Stadt	226	180	69	152	295	96	332
14 7 30 210	Naundorf	88	32	19	100	107	34	132
14 7 30 230	Oschatz, Stadt	530	302	177	501	707	246	803
14 7 30 250	Rackwitz	204	94	52	219	256	87	313
14 7 30 270	Schkeuditz, Stadt	757	1 328	330	1 335	1 087	453	2 663
14 7 30 280	Schönwölkau	108	39	14	18	122	32	57
14 7 30 300	Taucha, Stadt	740	383	158	658	898	347	1 041
14 7 30 310	Torgau, Stadt	823	469	216	508	1 039	406	977

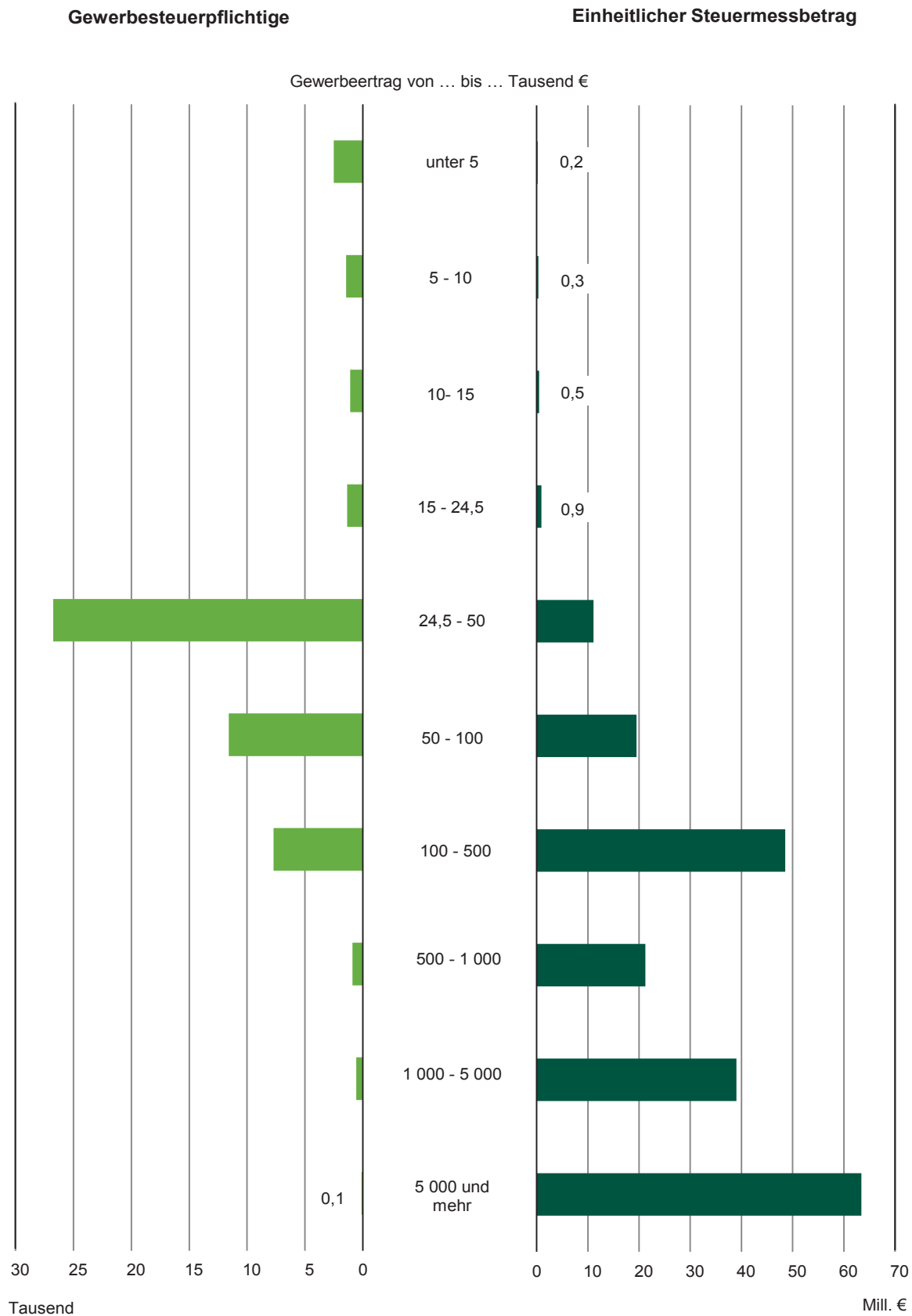
1) einschließlich Fälle ohne positiven einheitlichen Steuermessbetrag nach dem Austausch gebietsfremder Steuerfälle

Noch: 9. Gewerbesteuerpflichtige und Steuermessbetrag von Festsetzungen ohne Zerlegungsanteile und Zerlegungsanteile 2011 nach regionaler Gliederung

Amtlicher Gemeinde- schlüssel	Gemeinde Landkreis NUTS 2-Region Land	Festsetzungen ohne Zerlegungsanteile		Zerlegungsanteile		Festsetzungen und Zerlegungen		
		steuer- pflichtige Gewerbe- betriebe <sup>1)</sup>	positiver einheitlicher Steuermess- betrag	Betriebs- stätten <sup>1)</sup>	positiver einheitlicher Steuermess- betrag	Gewerbe- betriebe, Betriebs- stätten <sup>1)</sup>	darunter mit positivem Steuer- messbetrag	
		Anzahl	1 000 €	Anzahl	1 000 €	Anzahl	1 000 €	
14 7 30 320	Trossin	59	44	10	5	69	22	49
14 7 30 330	Wermsdorf	204	126	47	46	251	81	172
14 7 30 340	Wiedemar	261	102	103	413	364	129	515
14 7 30 360	Zschepplin	126	89	21	30	147	51	119
<b>14 7 30</b>	<b>Nordsachsen</b>	<b>8 304</b>	<b>5 706</b>	<b>2 075</b>	<b>5 934</b>	<b>10 379</b>	<b>3 663</b>	<b>11 640</b>
<b>14 7</b>	<b>Leipzig, NUTS 2-Region</b>	<b>41 370</b>	<b>26 516</b>	<b>8 587</b>	<b>43 027</b>	<b>49 957</b>	<b>17 147</b>	<b>69 543</b>
	<b>Kreisfreie Städte</b>	<b>51 716</b>	<b>42 820</b>	<b>9 550</b>	<b>70 124</b>	<b>61 266</b>	<b>21 674</b>	<b>112 943</b>
	<b>Landkreise</b>	<b>112 460</b>	<b>79 085</b>	<b>27 023</b>	<b>101 944</b>	<b>139 483</b>	<b>49 746</b>	<b>181 029</b>
<b>1 4</b>	<b>Sachsen</b>	<b>164 176</b>	<b>121 905</b>	<b>36 573</b>	<b>172 068</b>	<b>200 749</b>	<b>71 420</b>	<b>293 973</b>

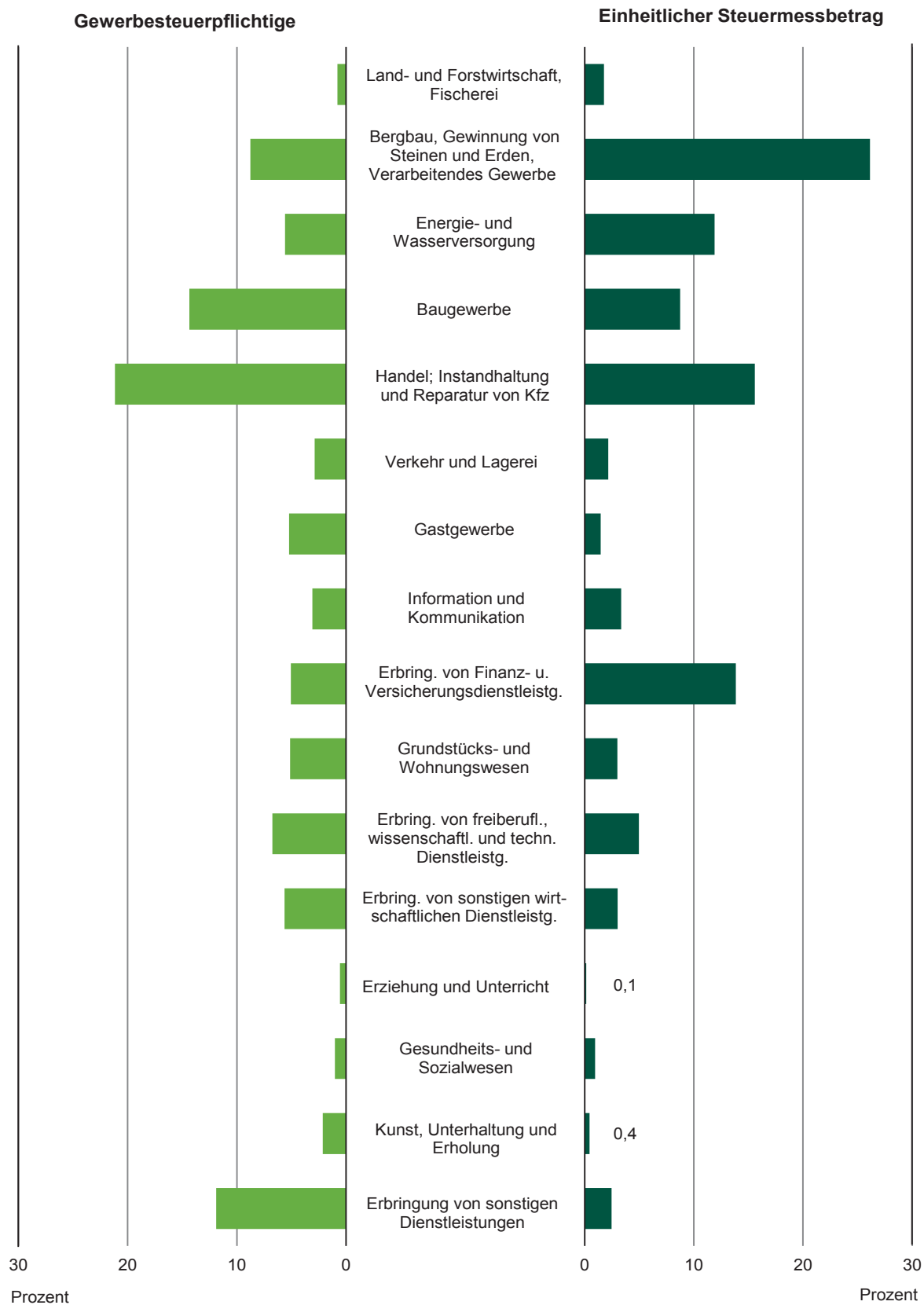
1) einschließlich Fälle ohne positiven einheitlichen Steuermessbetrag nach dem Austausch gebietsfremder Steuerfälle

**Abb. 1 Gewerbesteuerpflichtige<sup>1)</sup> und deren Steuermessbetrag 2011  
nach Größenklassen des Gewerbeertrages**



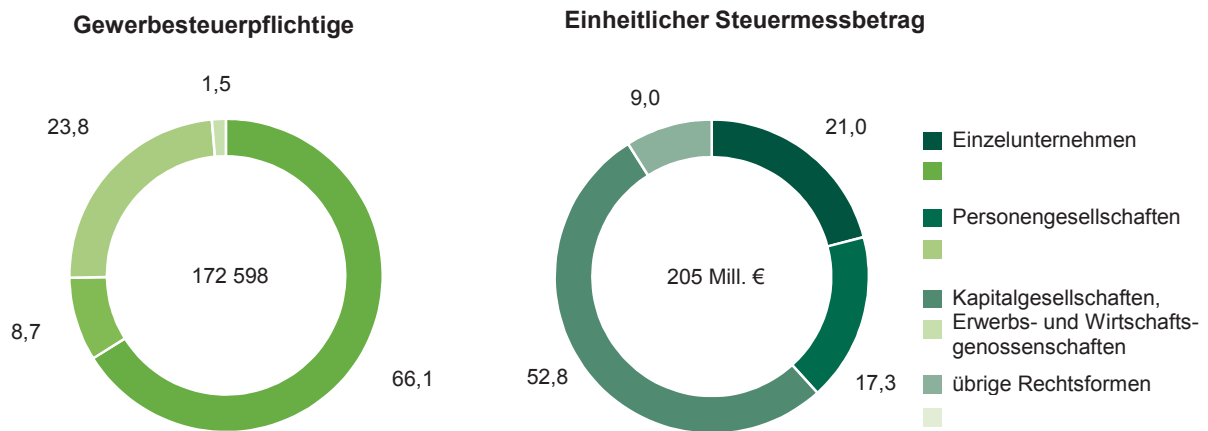
1) Gewerbesteuerpflichtige mit positivem einheitlichen Steuermessbetrag

**Abb. 2 Gewerbesteuerpflichtige<sup>1)</sup> und deren Steuermessbetrag 2011 nach ausgewählten Wirtschaftsabschnitten**



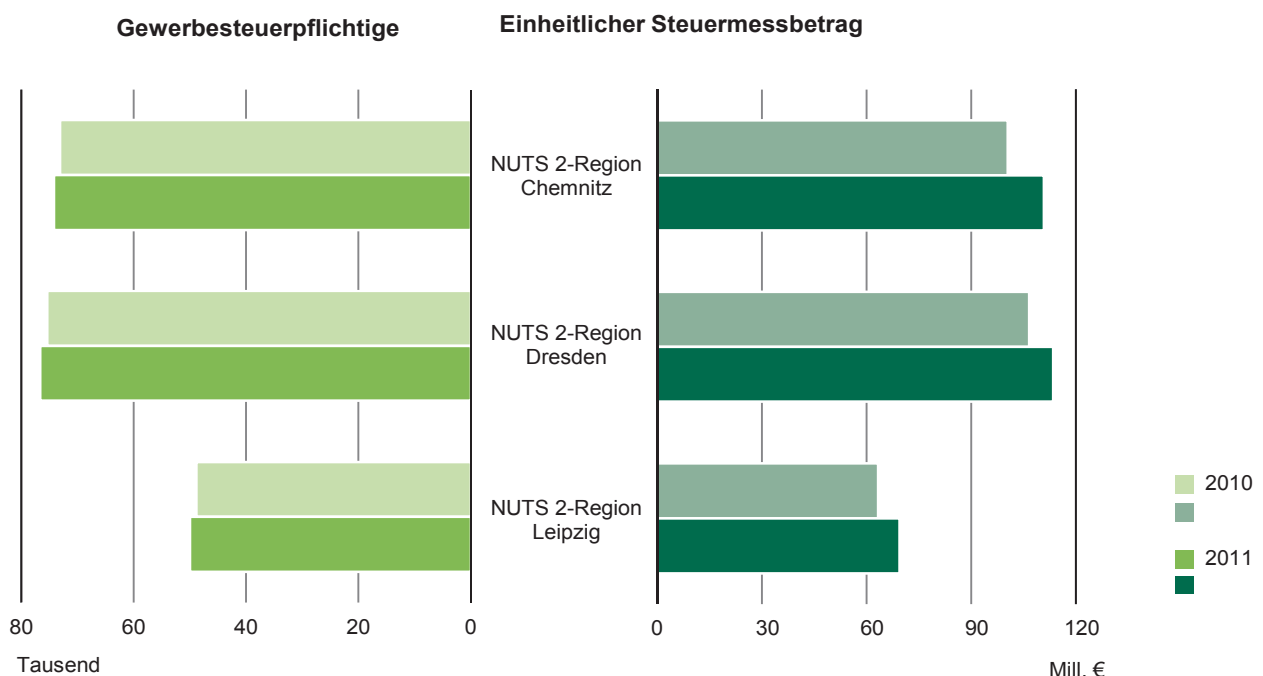
1) einschließlich Unternehmen ohne positiven einheitlichen Steuermessbetrag

**Abb. 3 Gewerbesteuerpflichtige<sup>1)</sup> und deren Steuermessbetrag 2011 nach Rechtsformen in Prozent**



1) einschließlich Unternehmen ohne positiven einheitlichen Steuermessbetrag

**Abb. 4 Gewerbesteuerpflichtige<sup>1)</sup> und deren Steuermessbetrag 2010 und 2011 nach NUTS 2-Regionen<sup>2)</sup>**

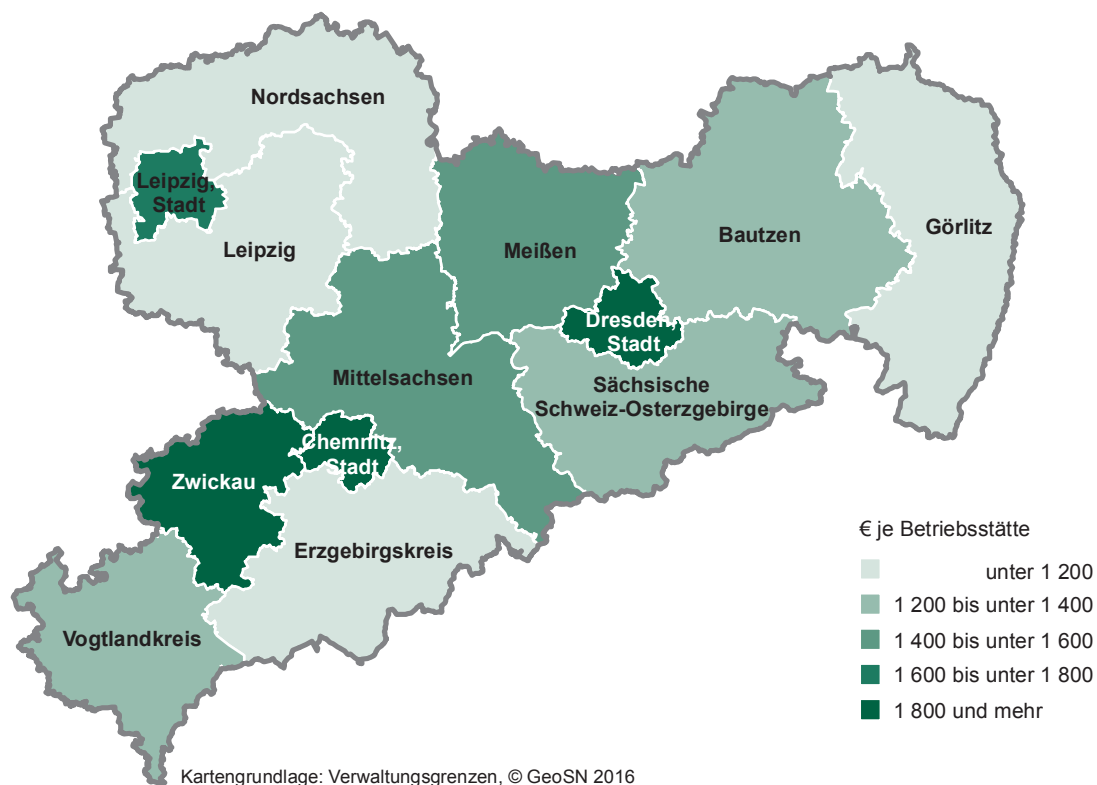


1) einschließlich Fälle ohne positiven einheitlichen Steuermessbetrag nach dem Austausch gebietsfremder Steuerfälle

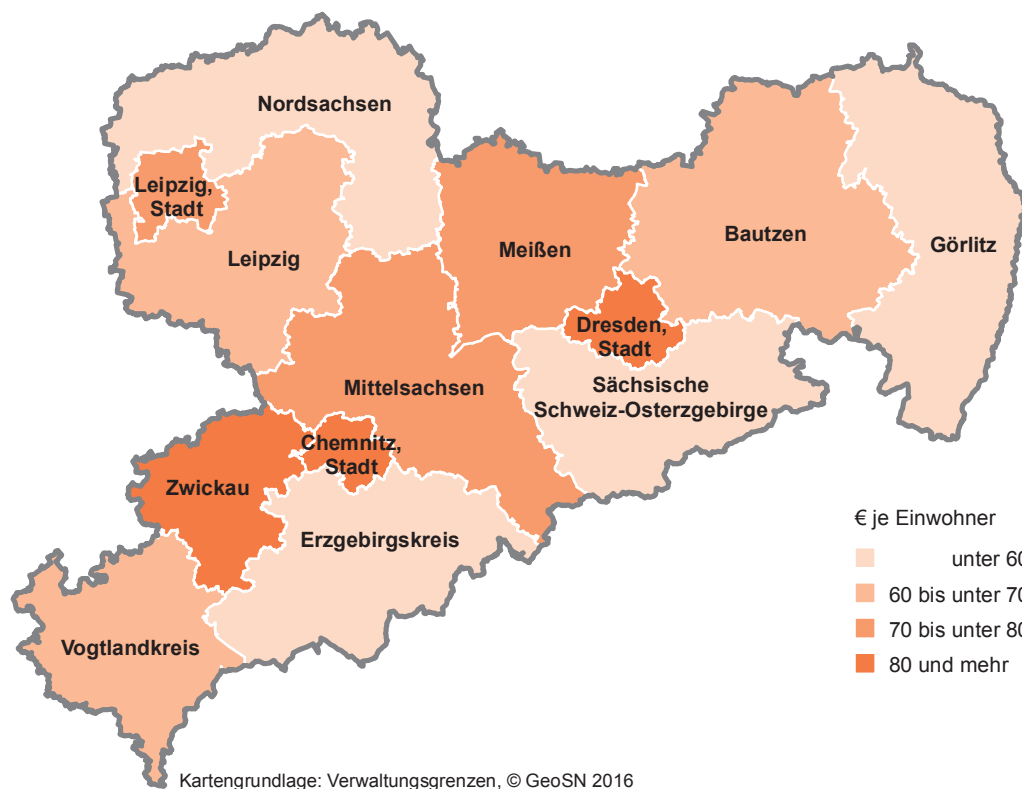
2) In der aktuellen Fassung der NUTS-Klassifikation (EU-Systematik der Gebietseinheiten für die Statistik) entsprechen die NUTS 2-Regionen in Sachsen den ehemaligen Direktionsbezirken.



**Abb. 5 Steuermessbetrag je Betriebsstätte in den Kreisfreien Städten und Landkreisen 2011**  
Gebietsstand 31. Dezember 2011



**Abb. 6 Steuermessbetrag je Einwohner in den Kreisfreien Städten und Landkreisen 2011**  
Gebietsstand 31. Dezember 2014; Bevölkerungsstand 31. Dezember 2014 auf Basis der Zensusdaten vom 9. Mai 2011



**Herausgeber:**

Statistisches Landesamt des Freistaates Sachsen

**Redaktion:**

Statistisches Landesamt des Freistaates Sachsen

**Gestaltung und Satz:**

Statistisches Landesamt des Freistaates Sachsen

**Redaktionsschluss:**

März 2016

**Bezug:**

Statistisches Landesamt des Freistaates Sachsen

Hausanschrift: Macherstraße 63, 01917 Kamenz

Telefon: +49 3578 33-1214

Telefax: +49 3578 33-55 1255

E-Mail: [vertrieb@statistik.sachsen.de](mailto:vertrieb@statistik.sachsen.de)

[www.statistik.sachsen.de](http://www.statistik.sachsen.de)

**Verteilerhinweis**

Diese Informationsschrift wird von der Sächsischen Staatsregierung im Rahmen ihrer verfassungsmäßigen Verpflichtung zur Information der Öffentlichkeit herausgegeben. Sie darf weder von politischen Parteien noch von deren Kandidaten oder Helfern zum Zwecke der Wahlwerbung verwendet werden. Dies gilt für alle Wahlen.

Missbräuchlich ist insbesondere die Verteilung auf Wahlveranstaltungen, an Informationsständen der Parteien sowie das Einlegen, Aufdrucken oder Aufkleben parteipolitischer Informationen oder Werbemittel.

Untersagt ist auch die Weitergabe an Dritte zur Verwendung bei der Wahlwerbung.

**Copyright**

Statistisches Landesamt des Freistaates Sachsen, Kamenz, 2016

Vervielfältigung und Verbreitung, auch auszugsweise, mit Quellenangabe gestattet.

ISSN 12195-4038