



# Statistischer Bericht



## Umsatzsteuer-Veranlagungen im Freistaat Sachsen 2011

L IV 12 – j/11

# Zeichenerklärung

- Nichts vorhanden (genau Null)
- 0 weniger als die Hälfte von 1 in der letzten besetzten Stelle, jedoch mehr als nichts
- ... Angabe fällt später an
- / Zahlenwert nicht sicher genug
- . Zahlenwert unbekannt oder geheim zu halten
- x Tabellenfach gesperrt, weil Aussage nicht sinnvoll
- () Aussagewert ist eingeschränkt
- p vorläufige Zahl
- r berichtigte Zahl
- s geschätzte Zahl

## **Inhalt**

	<b>Seite</b>
Vorbemerkungen	3
Erläuterungen	3

## **Tabellen**

1. Umsatzsteuerpflichtige, deren steuerbarer Umsatz und Lieferungen und Leistungen 2010 und 2011 nach Umsatzgrößenklassen, Besteuerungsarten, Rechtsformen und NUTS 2-Regionen	8
2. Umsatzsteuerpflichtige und deren Lieferungen und Leistungen 2011 nach Rechtsformen und Wirtschaftsabschnitten	10
3. Umsatzsteuerpflichtige und deren Lieferungen und Leistungen 2009 bis 2011 nach Kreisfreien Städten und Landkreisen	12
4. Umsatzsteuerpflichtige und deren Lieferungen und Leistungen 2011 nach Kreisfreien Städten und Landkreisen sowie nach Wirtschaftsabschnitten	14
5. Umsatzsteuerpflichtige, deren steuerbarer Umsatz und verbleibende Umsatzsteuer 2011 nach wirtschaftlicher Gliederung	18
6. Umsatzsteuerpflichtige und deren Lieferungen und Leistungen 2011 nach Umsatzgrößenklassen und nach wirtschaftlicher Gliederung	38
7. Umsatzsteuerpflichtige und deren Lieferungen und Leistungen 2011 nach Rechtsformen und nach wirtschaftlicher Gliederung	60
8. Umsatzsteuerpflichtige und deren Lieferungen und Leistungen 2011 nach der Besteuerung der Umsätze und nach wirtschaftlicher Gliederung	80

## **Abbildung**

Abb. 1 Umsatzsteuerpflichtige und deren Lieferungen und Leistungen 2011 nach Umsatzgrößenklassen	100
--	-----



## Vorbemerkungen

Der vorliegende Statistische Bericht enthält die Ergebnisse der Umsatzsteuerstatistik 2011 auf Basis der Veranlagungen. Er gibt einen Überblick über die Zahl aller umsatzsteuerpflichtigen Unternehmen im Freistaat Sachsen 2011, deren steuerbaren Umsatz, Lieferungen und Leistungen, die Umsatzsteuer vor Abzug der Vorsteuer, die abziehbare Vorsteuer und die verbleibende Umsatzsteuer. Die Ergebnisse werden sowohl in wirtschaftlicher und regionaler Gliederung als auch nach Rechtsformen und Größenklassen ausgewiesen.

Die Umsatzsteuerstatistik ist eine der umfassendsten Wirtschaftsstatistiken. Sie stellt nicht nur ein Instrument der Fiskal- und Steuerpolitik dar, sondern dient auch zur allgemeinen Beobachtung der Wirtschaft. Neben Informationen über steuerliche Tatbestände gewährt sie einen tiefen Einblick in die Wirtschaftsstruktur.

Die Ergebnisse der Umsatzsteuerstatistik auf Basis der Voranmeldungen des Jahres 2011 liegen bereits vor. In dieser Statistik werden jedoch Kleinunternehmen mit einem Jahresumsatz bis 17 500 € sowie sogenannte Jahresmelder **nicht** erfasst. Dagegen bildet die Umsatzsteuerstatistik der Veranlagungen den Besteuerungsprozess für **alle** umsatzsteuerpflichtigen Unternehmen einschließlich der Kleinunternehmen und Jahresmelder ab. Aufgrund der gesetzlichen Abgabefristen für Umsatzsteuererklärungen liegen die Ergebnisse der Veranlagungsstatistik später vor.

Für die Durchführung der Umsatzsteuerstatistik der Veranlagungen 2011 gelten folgende Rechtsgrundlagen in Verbindung mit dem Gesetz über die Statistik für Bundeszwecke vom 22. Januar 1987 (BGBl. I S. 462, 565) in der Fassung vom 25. Juli 2013 (BGBl. I S. 2749)

- Gesetz über Steuerstatistiken vom 11. Oktober 1995, veröffentlicht als Artikel 35 im Jahressteuergesetz 1996 (BGBl. I S. 1250, 1409) in der Fassung der Bekanntmachung vom 25. Juli 2014
- Umsatzsteuergesetz 2005 (UStG 2005) in der Fassung der Bekanntmachung vom 21. Februar 2005 (BGBl. I S. 386)
- Umsatzsteuer-Durchführungsverordnung 2005 (UStDV 2005) in der Fassung der Bekanntmachung vom 21. Februar 2005 (BGBl. I S. 434)
- Umsatzsteuer-Anwendungserlass (UStAE) vom 01. Oktober 2010, (BStBl. I S. 846), zuletzt geändert durch das BMF-Schreiben vom 15. Dezember 2015 (BStBl. I S. 1067)

Bei der Umsatzsteuerstatistik der Veranlagungen handelt es sich wie bei allen Steuerstatistiken um eine Sekundärstatistik. Die Erhebung erfolgt im Rahmen des Umsatzsteuer-Festsetzungsverfahrens bei der Finanzverwaltung.

Die statistikrelevanten Daten werden dem Statistischen Landesamt in anonymisierter Form zur Verfügung gestellt. In die Statistik werden alle Unternehmen einbezogen, die ihren Hauptsitz in Sachsen haben. Der Gesamtumsatz eines Unternehmens einschließlich seiner Filialen, Zweig- und Nebenstellen wird aus steuerrechtlichen Gründen dort erfasst, wo sich der Sitz der Geschäftsleitung des Gesamtunternehmens befindet.

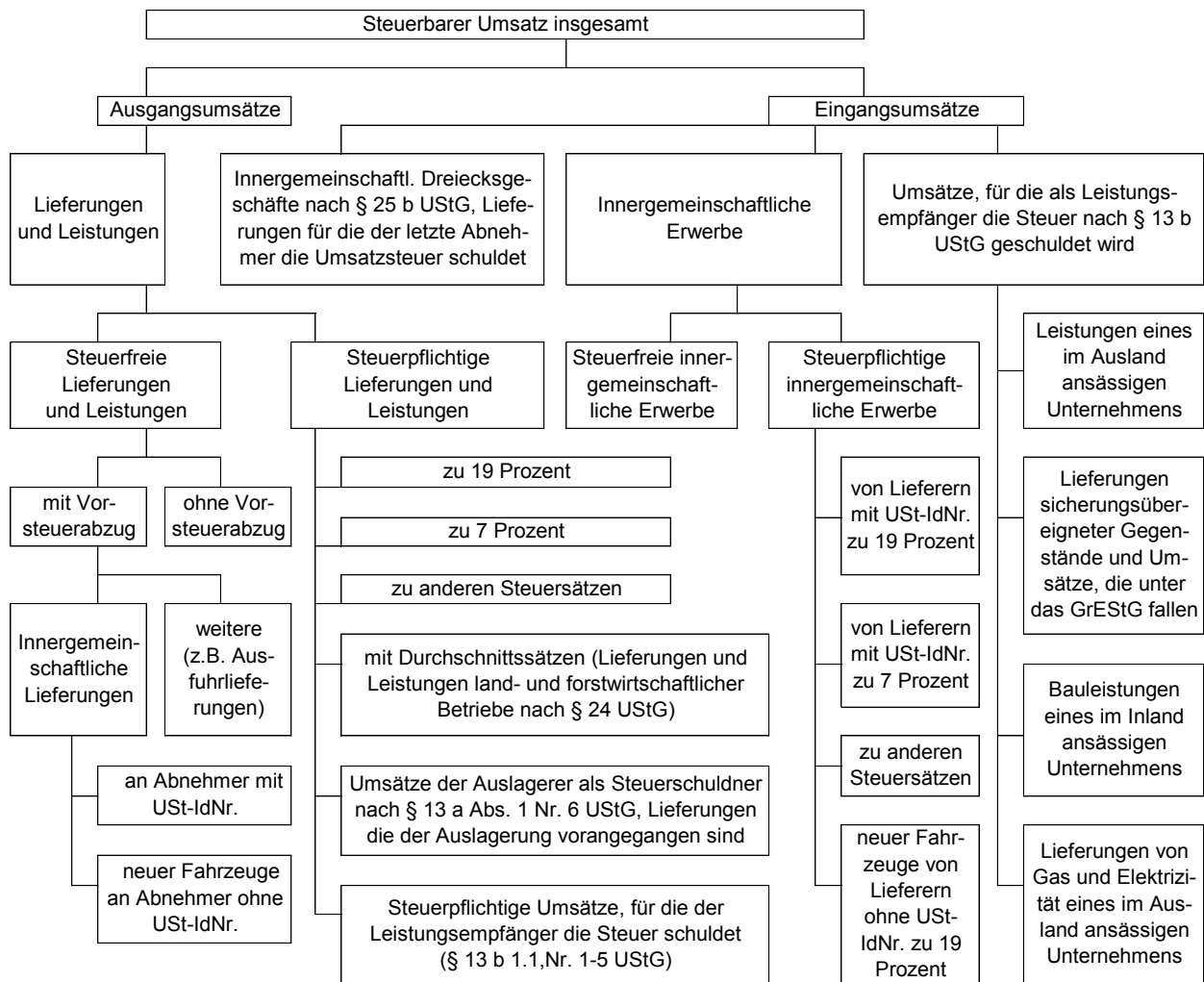
Für die Umsatzsteuerstatistik der Veranlagungen 2011 ist die Wirtschaftszweigklassifikation Ausgabe 2008 (WZ 2008) maßgebend. Ausschlaggebend für die wirtschaftszweigsystematische Zuordnung ist der Schwerpunkt der wirtschaftlichen Tätigkeit des Unternehmens, der sich bei mehreren, gemischten Tätigkeiten nach dem größten Beitrag zur Wertschöpfung bemisst. Grundsätzlich wird ein Unternehmen mit seinen gesamten Umsätzen einer einzigen Branche zugeordnet.

Die in den Tabellen ausgewiesenen steuerbaren Umsätze sowie die Lieferungen und Leistungen werden grundsätzlich **ohne** Umsatzsteuer ausgewiesen. Bei den Zahlenwerten in den Tabellenfeldern können sich durch Rundungen in den Summenzeilen Abweichungen gegenüber der Summe der Einzelpositionen ergeben. Der regionalen Gliederung liegt der Gebietsstand 31. Dezember 2014 zugrunde. Die statistische Geheimhaltung wurde maschinell vorgenommen und beruht auf der p-%-Regel. Dabei unterliegen Tabellenfelder der Geheimhaltung, wenn die Differenz zwischen Aggregatwert und zweitgrößtem Einzelwert den größten Einzelwert um weniger als p% übersteigt.

## Erläuterungen

### Umsatzsteuerpflichtige

Steuerbare Umsätze können nur durch einen Unternehmer für sein Unternehmen im Inland ausgeführt werden (§ 1 Abs. 1 Nr. 1 UStG). Unternehmer ist, wer eine gewerbliche oder berufliche Tätigkeit selbständig ausübt (§ 2 Abs. 1 UStG). Gewerblich oder beruflich ist jede auf Dauer angelegte Tätigkeit zur Erzielung von Einnahmen, auch wenn die Gewinnerzielungsabsicht fehlt oder eine Personenvereinigung nur gegenüber ihren Mitgliedern tätig wird, d. h. es kommt weder auf die Rechtsform noch auf die Rechtsfähigkeit an. Selbständig tätig zu sein heißt, Arbeiten auf eigene Rechnung und eigene Verantwortung auszuführen. Unternehmer können somit natürliche und juristische Personen des privaten und öffentlichen Rechts sein, wobei die juristischen Personen des öffentlichen Rechts nur im Rahmen ihrer Betriebe gewerblicher Art und ihrer land- oder forstwirtschaftlichen Betriebe gewerblich oder beruflich tätig und damit umsatzsteuerrechtlich relevant sind (§ 2 Abs. 3 UStG). Zum Unternehmen gehören sämtliche Betriebe oder berufliche Tätigkeiten desselben Unternehmers (§ 2 Abs. 1 S. 2 UStG).



### Steuerbarer Umsatz

Der Umsatzsteuer unterliegen folgende Umsätze gemäß § 1 Abs. 1 UStG:

- Lieferungen und sonstige Leistungen, die ein Unternehmer im Inland gegen Entgelt im Rahmen seines Unternehmens ausführt (Nr. 1)
- die Einfuhr von Gegenständen im Inland (Einfuhrumsatzsteuer) (Nr. 4). Die im Rahmen der Umsatzsteuerstatistik der Veranlagungen ermittelten Umsätze enthalten nicht die Steuer auf die Einfuhr von Gegenständen in das deutsche Zollgebiet (Einfuhrumsatzsteuer § 21 UStG).
- der innergemeinschaftliche Erwerb im Inland gegen Entgelt (Nr. 5).

Beim sogenannten Gesamtumsatz in der Definition des § 19 Abs. 3 UStG handelt es sich um eine Größe, die durch Abzug einer Reihe bestimmter steuerfreier Umsätze aus dem steuerbaren Umsatz im Sinne des § 1 Abs. 1 Nr. 1 UStG abgeleitet wird. Er ist unter anderem maßgebend für die Berechnung der Steuer nach vereinnahmten Entgelten (§ 20 Abs. 1 Nr. 1 UStG).

### Nichtsteuerbarer Umsatz

Nicht steuerbar sind Umsätze, die nicht von einem Unternehmer im Sinne des Umsatzsteuergesetzes und/oder nicht im Inland erbracht worden sind. Außerdem sind Lieferungen und sonstige Leistungen nicht steuerbar, wenn kein Leistungsaustausch vorliegt. An Letzterem fehlt es z. B. bei bloßen Entgeltentrichtungen wie Geldzahlung oder Überweisung, echten Schadenersatzleistungen oder wenn eine Lieferung rückgängig gemacht wird. Nicht steuerbar sind auch die Innenumsätze eines Organkreises.

### Steuerbefreiungen (steuerfreier Umsatz)

Bei den Steuerbefreiungen (§ 4 Nr. 1 bis 28; § 25 Abs. 2 UStG) wird zwischen Umsätzen, bei denen ausdrücklich ein Recht auf Vorsteuerabzug besteht (§ 15 Abs. 1 und 3 UStG) und solchen ohne unterschieden. Grundsätzlich ist der Vorsteuerabzug bei steuerfreien Umsätzen ausgeschlossen (§ 15 Abs. 1 a und 2, 25 Abs. 4 UStG). Aus der Vielzahl der steuerfreien Umsätze ohne Vorsteuerabzug (§ 4 Nr. 8 bis 28 UStG) sind vor allem zu nennen: getätigte Umsätze in den Bereichen Versiche-

rungs- und Kreditwesen, Vermietung und Verpachtung von Grundstücken sowie Umsätze von Angehörigen der freien Berufe im Gesundheitswesen. Bei innergemeinschaftlichen Dreiecksgeschäften nach § 25 b UStG sind die Umsätze des ersten Abnehmers ebenfalls steuerfrei ohne Berechtigung zum Vorsteuerabzug, wenn die Steuerschuld auf den letzten Abnehmer übertragen wurde. Steuerfreie Umsätze mit Vorsteuerabzug (§ 15 Abs. 3 UStG) sind Ausführleistungen, Lohnveredelungen an Gegenständen der Ausfuhr (§ 4 Nr. 1 UStG), innergemeinschaftliche Lieferungen, Umsätze für die Seeschiff- und Luftfahrt (§ 4 Nr. 2 UStG), grenzüberschreitender Güterverkehr (§ 4 Nr. 3 UStG), Lieferungen von Gold an Zentralbanken (§ 4 Nr. 4 UStG), sowie Reiseleistungen außerhalb des Gebietes der Europäischen Wirtschaftsgemeinschaft (§ 25 Abs. 2 UStG).

### Bemessungsgrundlage

Der Umsatz bemisst sich u. a.

- bei Lieferungen und sonstigen Leistungen und bei dem innergemeinschaftlichen Erwerb nach dem Entgelt (§ 10 Abs. 1 UStG)
- beim Verbringen eines Gegenstandes und bei unentgeltlichen Lieferungen und Leistungen im Sinne von § 3 Abs. 1 b UStG nach dem Einkaufspreis zuzüglich der Nebenkosten oder mangels Einkaufspreis nach den Selbstkosten (§ 10 Abs. 4 UStG)
- bei Reiseleistungen im Sinne § 25 Abs. 1 UStG nach dem Unterschied zwischen dem Betrag, den der Leistungsempfänger aufwendet und dem Betrag, den der Unternehmer für die Reisevorleistungen aufwendet (§ 25 Abs. 3 UStG)
- bei Umsätzen mit beweglichen körperlichen Gegenständen unter bestimmten Voraussetzungen nach dem Betrag, um den der Verkaufspreis den Einkaufspreis für den Gegenstand übersteigt (§ 25 a Abs. 3 UStG - Differenzbesteuerung).

Entgelt ist grundsätzlich alles, was der Leistungsempfänger aufwendet, um die Leistung zu erhalten, jedoch ohne Umsatzsteuer, d. h. das Entgelt ist eine Nettogröße (§ 10 Abs. 1 UStG). Die Umsatzsteuer gehört nicht zur Bemessungsgrundlage (§ 10 Abs. 4 UStG).

### Steuersätze

Der allgemeine Steuersatz beträgt 19 Prozent der Bemessungsgrundlage (§ 12 Abs. 1 UStG). Der ermäßigte Steuersatz ist für die im § 12 Abs. 2 UStG aufgeführten Umsätze sieben Prozent. Land- und forstwirtschaftliche Betriebe können bei bestimmten Umsätzen die Umsatzsteuer nach Durchschnittssätzen ermitteln, wenn sie nicht ausdrücklich gegenüber dem Finanzamt erklären, nach den allgemeinen Vorschriften besteuert zu werden. Die Mehrzahl der land- und forstwirtschaftlichen Betriebe findet in der Umsatzsteuerstatistik keine Berücksichtigung, da sie aufgrund der Sonderregelung der Durchschnittsbesteuerung nach § 24 UStG nicht erfasst werden.

### Steuerentstehung und Besteuerungsverfahren

Die Steuer entsteht gemäß § 13 Abs. 1 UStG bei Berechnung

- nach vereinbarten Entgelten mit Ablauf des Voranmeldungszeitraumes (§ 16 Abs. 1 UStG), in dem die Leistungen ausgeführt worden sind,
- nach vereinnahmten Entgelten mit Ablauf des Voranmeldungszeitraumes, in dem die Entgelte vereinnahmt worden sind (§ 20 UStG). Die Steuerberechnung nach vereinnahmten Entgelten (Ist-Besteuerung) beschränkt sich auf Unternehmen mit einem Gesamtumsatz im Vorjahr von nicht mehr 500 000 € oder die gemäß der Abgabenordnung (AO) von der Buchführungs- und Bilanzierungspflicht befreit sind und Angehörige freier Berufe (§ 20 UStG).

Der Unternehmer hat im Vorgriff auf die jährliche Umsatzsteuererklärung (Jahresveranlagung) monatliche bzw. vierteljährliche Voranmeldungen beim Finanzamt abzugeben und Umsatzsteuer-Vorauszahlungen zu leisten (§ 18 Abs. 1 und 2 UStG). Hat die Steuer für das vorangegangene Kalenderjahr mehr als 7 500 € betragen, gilt als Voranmeldungszeitraum der Kalendermonat, sonst das Kalendervierteljahr. Bei Vorjahressteuern von weniger als 1 000 € kann der Steuerpflichtige von der Abgabe der Voranmeldungen und Entrichtung der Vorauszahlungen befreit werden. Nach Ablauf des jeweiligen Kalenderjahres hat der Unternehmer eine Umsatzsteuererklärung abzugeben (§ 18 Abs. 3 UStG). Bei der Veranlagung in den Finanzämtern werden die Besteuerungsgrundlagen ermittelt und die zu zahlende Steuer festgesetzt. Die bei den Voranmeldungen geleisteten Vorauszahlungen werden mit der Steuerschuld verrechnet. Der Besteuerungszeitraum ist grundsätzlich das Kalenderjahr.

### Vorsteuerabzug

Bei der Steuerberechnung kann der Unternehmer die ihm im Geschäftsverkehr von anderen Unternehmen gesondert in Rechnung gestellte Umsatzsteuer als Vorsteuerbetrag von seiner Steuerschuld absetzen (§ 15 Abs. 1 UStG). Zu den abziehbaren Vorsteuern gehören auch die auf Importe für Unternehmenszwecke entrichtete Einfuhrumsatzsteuer und die Steuer für den innergemeinschaftlichen Erwerb. Der Vorsteuerabzug ist nur zulässig, wenn die Steuer gesondert in Rechnung gestellt worden ist. Aus Vereinfachungsgründen können die abziehbaren Vorsteuerbeträge für bestimmte Berufs- und Gewerbezweige nach allgemeinen Durchschnittssätzen berechnet werden (§ 23 UStG i. V. mit §§ 69 und 70 UStDV). Für Körperschaften, Personenvereinigungen und Vermögensmassen, die nicht verpflichtet sind Bücher zu führen und nicht aufgrund jährlicher Bestandsaufnahmen regelmäßig Abschlüsse machen, wird ein Durchschnittssatz von sieben Prozent zu Grunde gelegt, mit Ausnahme der Einfuhr und des innergemeinschaftlichen Erwerbs (§ 23 a Abs. 1 UStG). Eine Sonderregelung gilt für land- und forstwirtschaftliche Betriebe.

### **Verbleibende Umsatzsteuer**

Aus der Anwendung der Steuersätze auf die Bemessungsgrundlage ergibt sich die Umsatzsteuer vor Abzug der Vorsteuerbeträge. Nach Berücksichtigung der abziehbaren Vorsteuer- und Kürzungsbeträge verbleibt in den meisten Fällen eine Umsatzsteuerschuld gegenüber dem Finanzamt. Diese wird innerhalb der Umsatzsteuerstatistik der Veranlagungen ausgewiesen. Nach Abzug der für das Jahr geleisteten Vorauszahlungen ergibt sich eine Abschlusszahlung oder aber ein Erstattungsbetrag. Die Umsatzsteuer-Vorauszahlungen sind innerhalb der Statistik der Veranlagungen nicht als Merkmal erfasst.

### **Kleinunternehmen**

Eine Sonderregelung sieht das Umsatzsteuerrecht für sogenannte Kleinunternehmer vor. Die Umsatzsteuer wird nicht erhoben, wenn der nach vereinnahmten Entgelten bemessene Gesamtumsatz (zuzüglich der darauf entfallenden Steuer, abzüglich der darin enthaltenen Umsätze von Wirtschaftsgütern des Anlagevermögens) im vorangegangenen Kalenderjahr 17 500 € nicht überstiegen hat und im laufenden Jahr 50 000 € voraussichtlich nicht übersteigen wird (§ 19 Abs. 1 UStG). In der Folge ist ein Vorsteuerabzug ausgeschlossen. Ein Verzicht auf die Steuerbefreiung ist gemäß § 19 Abs. 2 UStG möglich.

### **Örtliche Zuständigkeit**

Für die Umsatzsteuer (mit Ausnahme der Einfuhrumsatzsteuer) ist das Finanzamt zuständig, von dessen Bezirk aus der Unternehmer sein Unternehmen ganz oder vorwiegend betreibt (§ 21 Abs. 1 Satz 1 AO 1977). Wird das Unternehmen von einem nicht zum Geltungsbereich des Gesetzes gehörenden Ort aus betrieben, so sind für Unternehmen aus den in der UStZustV genannten Staaten die dort festgelegten Finanzämter örtlich zuständig.

### **Rechtsformen der Steuerpflichtigen**

Bei der Klassifikation der Steuerpflichtigen nach Rechtsformen erfolgt in der Umsatzsteuerstatistik die Einteilung in Einzelunternehmen, Personengesellschaften, Kapital-

gesellschaften, Erwerbs- und Wirtschaftsgenossenschaften, Betriebe gewerblicher Art von Körperschaften des öffentlichen Rechts und in sonstige Rechtsformen. Die Einzelunternehmen umfassen hierbei insbesondere die Einzelgewerbetreibenden, Angehörige der freien Berufe, sonstige selbständig tätige Personen sowie die Land- und Forstwirte. Die bedeutendsten Formen der Kapitalgesellschaften sind die Gesellschaft mit beschränkter Haftung (GmbH), die Aktiengesellschaft (AG) und die Kommanditgesellschaft auf Aktien (KGaA). Die Personengesellschaften setzen sich neben den Personenhandelsgesellschaften Offene Handelsgesellschaft (OHG) und Kommanditgesellschaft (KG) u. a. aus den Gesellschaften bürgerlichen Rechts (GbR), den Partnerschaftsgesellschaften sowie Mischformen (GmbH & Co. KG oder AG & Co. KG) zusammen. In den sonstigen Rechtsformen werden u. a. Vereine (rechtsfähige und nichtrechtsfähige), Anstalten, Stiftungen, Gebietskörperschaften, öffentlich-rechtliche Religionsgemeinschaften und ausländische Rechtsformen zusammengefasst.

### **Umsatzsteuerliche Organschaft**

Eine gewerbliche oder berufliche Tätigkeit im Sinne des Umsatzsteuergesetzes liegt bei einer juristischen Person nicht vor, wenn diese nach dem Gesamtbild der tatsächlichen Verhältnisse finanziell, wirtschaftlich und organisatorisch in ein anderes Unternehmen (Organträger) eingegliedert ist. Das Eingliederungsverhältnis heißt Organschaft, die eingegliederte juristische Person ist ein Organ (Organgesellschaft, Tochtergesellschaft). Die im Inland gelegenen Unternehmensteile (Organträger; Organgesellschaften und deren Betriebsstätten) sind wie ein Unternehmen zu behandeln. Steuerbare Umsätze sind grundsätzlich innerhalb eines einheitlichen Unternehmens nicht möglich. Steuerbar sind lediglich die Außenumsätze. Unternehmer und damit Steuerschuldner ist grundsätzlich nur der Organträger, wenn er in Deutschland seinen Hauptsitz hat.



**Grobgliederung der Klassifikation der Wirtschaftszweige (Ausgabe 2008)**

Abschnitt*	Abteilung**	Bezeichnung
A	01 bis 03	Land- und Forstwirtschaft, Fischerei
B	05 bis 09	Bergbau und Gewinnung von Steinen und Erden
C	10 bis 33	Verarbeitendes Gewerbe
D	35	Energieversorgung
E	36 bis 39	Wasserversorgung; Abwasser- und Abfallentsorgung und Beseitigung von Umweltverschmutzungen
F	41 bis 43	Baugewerbe
G	45 bis 47	Handel; Instandhaltung und Reparatur von Kraftfahrzeugen
H	49 bis 53	Verkehr und Lagerei
I	55 bis 56	Gastgewerbe
J	58 bis 63	Information und Kommunikation
K	64 bis 66	Erbringung von Finanz- und Versicherungsdienstleistungen
L	68	Grundstücks- und Wohnungswesen
M	69 bis 75	Erbringung von freiberuflichen, wissenschaftlichen und technischen Dienstleistungen
N	77 bis 82	Erbringung von sonstigen wirtschaftlichen Dienstleistungen
P	85	Erziehung und Unterricht
Q	86 bis 88	Gesundheits- und Sozialwesen
R	90 bis 93	Kunst, Unterhaltung und Erholung
S	94 bis 96	Erbringung von sonstigen Dienstleistungen

\* Die Abschnitte O (Öffentliche Verwaltung, Verteidigung; Sozialversicherung) und T (Private Haushalte mit Hauspersonal; Herstellung von Waren und Erbringung von Dienstleistungen durch private Haushalte für den Eigenbedarf ohne ausgeprägten Schwerpunkt) werden in der Umsatzsteuerstatistik grundsätzlich nicht vergeben.

\*\* Die Abteilungen untergliedern sich in Gruppen (3-Steller), diese wiederum in Klassen (4-Steller) und diese in Unterklassen (5-Steller).

**Abkürzungen**

a. n. g.	anderweitig nicht genannt	i. V. m.	in Verbindung mit	UStR	Umsatzsteuer-Richtlinien
Abs.	Absatz	Mill.	Millionen	UStZustV	Umsatzsteuerzuständigkeitsverordnung
Abschn.	Abschnitt	NE- Metalle	Nichteisen-Metalle	USt-VA	Umsatzsteuer-Voranmeldung
Anz.	Anzahl	Nr.	Nummer	WZ 2008	Klassifikation der Wirtschaftszweige der Bundesrepublik Deutschland, 2008
AO	Abgabenordnung	u. Ä.	und Ähnliche	WZ-Nr.	Nummer des Wirtschaftszweiges
BAnz.	Bundesanzeiger	u. ä.	und ähnliches		
BGBI.	Bundesgesetzblatt	UStDV	Umsatzsteuer-Durchführungsverordnung		
ff.	folgende (Seiten/Paragrafen)	UStG	Umsatzsteuergesetz		
GrEStG	Grunderwerbssteuergesetz	USt- IdNr.	Umsatzsteuer-Identifikationsnummer		
i. S.	im Sinne				

# 1. Umsatzsteuerpflichtige, deren steuerbarer Umsatz und Lieferungen und Leistungen<sup>1)</sup> 2010 und 2011 nach Umsatzgrößenklassen, Besteuerungsarten, Rechtsformen und NUTS 2-Regionen<sup>2)</sup>

Merkmal	2010		2011	
	Steuerpflichtige	Umsatzwerte	Steuerpflichtige	Umsatzwerte
	Anzahl	Mill. €	Anzahl	Mill. €
<b>Lieferungen und Leistungen insgesamt</b>	<b>288 624</b>	<b>117 011</b>	<b>290 047</b>	<b>125 508</b>
<b>nach Umsatzgrößenklassen</b>				
von ... bis unter ... €				
unter 17 501	119 788	556	117 932	534
17 501 - 50 000	59 681	1 874	59 241	1 869
50 000 - 100 000	34 675	2 468	35 714	2 543
100 000 - 250 000	34 078	5 385	34 724	5 499
250 000 - 500 000	16 785	5 898	17 414	6 139
500 000 - 1 Mill.	10 142	7 120	10 579	7 390
1 Mill. - 2 Mill.	6 048	8 457	6 524	9 133
2 Mill. - 5 Mill.	4 505	13 793	4 775	14 798
5 Mill. - 10 Mill.	1 539	10 677	1 625	11 293
10 Mill. - 25 Mill.	893	13 279	1 006	15 326
25 Mill. - 50 Mill.	303	10 473	294	10 354
50 Mill. - 100 Mill.	110	7 657	137	9 464
100 Mill. - 250 Mill.	47	6 563	50	6 545
250 Mill. - 500 Mill.	19	6 040	21	6 823
500 Mill. - 1 Mrd.	7	4 999	5	3 495
1 Milliarde und mehr	4	11 771	6	14 304
<b>nach Besteuerungsarten</b>				
steuerbarer Umsatz gesamt	288 624	122 228	290 047	131 592
positiver steuerbarer Umsatz	288 330	122 242	289 741	131 613
und zwar				
zum Regelsteuersatz (19 %) <sup>3)</sup>	231 882	82 237	233 155	86 990
zum ermäßigten Steuersatz (7 %) <sup>3)</sup>	52 996	10 666	52 845	11 356
innergemeinschaftliche Erwerbe	21 432	5 214	22 342	6 082
steuerfreie Lieferungen und Leistungen	32 254	19 440	33 997	20 021
<b>nach Rechtsformen</b>				
Einzelunternehmen	224 977	25 892	225 382	27 373
Personengesellschaften	23 348	20 154	23 917	21 765
Kapitalgesellschaften	32 324	61 731	32 803	66 016
Erwerbs- und Wirtschaftsgenossenschaften	677	3 074	660	3 345
Betriebe gewerblicher Art von				
Körperschaften des öffentlichen Rechts	194	1 175	194	1 231
sonstige Rechtsformen	7 104	4 985	7 091	5 778
<b>nach NUTS 2-Regionen<sup>2)</sup></b>				
Chemnitz, NUTS 2-Region	105 253	44 600	105 531	48 176
Dresden, NUTS 2-Region	111 755	43 918	112 069	46 664
Leipzig, NUTS 2-Region	71 616	28 493	72 447	30 668
<b>Organkreise</b>	<b>3 487</b>	<b>34 323</b>	<b>3 340</b>	<b>34 951</b>

1) ohne Umsatzsteuer

2) In der aktuellen Fassung der NUTS-Klassifikation (EU-Systematik der Gebietseinheiten für die Statistik) entsprechen die NUTS 2-Regionen in Sachsen den ehemaligen Direktionsbezirken.

3) Mehrfachzählung von Steuerpflichtigen möglich

Anteil 2011		Veränderung		Merkmal
Steuer- pflichtige	Umsatzwerte	Steuer- pflichtige	Umsatzwerte	
%				
100	100	0,5	7,3	Lieferungen und Leistungen insgesamt nach Umsatzgrößenklassen von ... bis unter ... €
				unter 17 501
40,7	0,4	-1,5	-4,0	17 501 - 50 000
20,4	1,5	-0,7	-0,3	50 000 - 100 000
12,3	2,0	3,0	3,0	100 000 - 250 000
12,0	4,4	1,9	2,1	250 000 - 500 000
6,0	4,9	3,7	4,1	500 000 - 1 Mill.
3,6	5,9	4,3	3,8	1 Mill. - 2 Mill.
2,2	7,3	7,9	8,0	2 Mill. - 5 Mill.
1,6	11,8	6,0	7,3	5 Mill. - 10 Mill.
0,6	9,0	5,6	5,8	10 Mill. - 25 Mill.
0,3	12,2	12,7	15,4	25 Mill. - 50 Mill.
0,1	8,2	-3,0	-1,1	50 Mill. - 100 Mill.
0,0	7,5	24,5	23,6	100 Mill. - 250 Mill.
0,0	5,2	6,4	-0,3	250 Mill. - 500 Mill.
0,0	5,4	10,5	13,0	500 Mill. - 1 Mrd.
0,0	2,8	-28,6	-30,1	1 Milliarde und mehr
0,0	11,4	50,0	21,5	nach Besteuerungsarten
x	x	0,5	7,7	steuerbarer Umsatz gesamt
x	x	0,5	7,7	positiver steuerbarer Umsatz und zwar
x	x	0,5	5,8	zum Regelsteuersatz (19 %)³)
x	x	-0,3	6,5	zum ermäßigten Steuersatz (7 %)³)
x	x	9,3	16,6	innergemeinschaftliche Erwerbe
x	x	5,4	3,0	steuerfreie Lieferungen und Leistungen
				nach Rechtsformen
77,7	21,8	0,2	5,7	Einzelunternehmen
8,2	17,3	2,4	8,0	Personengesellschaften
11,3	52,6	1,5	6,9	Kapitalgesellschaften
0,2	2,7	-2,5	8,8	Erwerbs- und Wirtschaftsgenossenschaften
				Betriebe gewerblicher Art von
0,1	1,0	0,0	4,8	Körperschaften des öffentlichen Rechts
2,4	4,6	-0,2	15,9	sonstige Rechtsformen
				nach NUTS 2-Regionen²)
36,4	38,4	0,3	8,0	Chemnitz, NUTS 2-Region
38,6	37,2	0,3	6,3	Dresden, NUTS 2-Region
25,0	24,4	1,2	7,6	Leipzig, NUTS 2-Region
1,2	27,8	-4,2	1,8	Organkreise

## 2. Umsatzsteuerpflichtige und deren Lieferungen und Leistungen<sup>1)</sup> 2011 nach Rechtsformen und Wirtschaftsabschnitten

Ab- schnitt	Wirtschaftsabschnitt	Steuerpflichtige		Lieferungen und Leistungen			Innergemeinschaft- liche Erwerbe	
		Anzahl	An- teil	1 000 €	An- teil	je Steu- erpfligh- tiger	1 000 €	An- teil
			%		%			%
<b>A - S</b>	<b>Insgesamt</b>	<b>290 047</b>	<b>100</b>	<b>125 508 125</b>	<b>100</b>	<b>433</b>	<b>6 081 639</b>	<b>100</b>
A	Land- und Forstwirtschaft, Fischerei	5 920	2,0	2 445 671	1,9	413	47 446	0,8
B - F	Produzierendes Gewerbe	66 694	23,0	59 578 130	47,5	893	3 605 238	59,3
	darunter							
B	Bergbau und Gewinnung von Steinen und Erden	118	0,0	185 274	0,1	1 570	1 833	0,0
C	Verarbeitendes Gewerbe	17 705	6,1	30 461 867	24,3	1 721	3 495 482	57,5
D	Energieversorgung	10 629	3,7	16 370 057	13,0	1 540	38 255	0,6
E	Wasserversorgung; Abwasser- und Abfallentsorgung und Beseitigung von Umweltverschmutzungen	782	0,3	1 698 973	1,4	2 173	8 725	0,1
F	Baugewerbe	37 460	12,9	10 861 959	8,7	290	60 943	1,0
G	Handel; Instandhaltung und Re- paratur von Kraftfahrzeugen	49 348	17,0	24 892 647	19,8	504	1 935 366	31,8
H	Verkehr und Lagerei	9 067	3,1	3 861 223	3,1	426	56 704	0,9
I	Gastgewerbe	13 861	4,8	2 171 793	1,7	157	5 675	0,1
J	Information und Kommunikation	8 661	3,0	2 153 514	1,7	249	25 180	0,4
K	Erbringung von Finanz- und Versicherungsdienstleistungen	4 988	1,7	1 456 255	1,2	292	7 699	0,1
L	Grundstücks- und Wohnungswesen	22 104	7,6	7 928 083	6,3	359	140 750	2,3
M	Erbringung von freiberuflichen, wissenschaftlichen und technischen Dienstleistungen	34 138	11,8	6 716 270	5,4	197	81 742	1,3
N	Erbringung von sonstigen wirt- schaftlichen Dienstleistungen	14 920	5,1	3 362 634	2,7	225	54 003	0,9
P	Erziehung und Unterricht	4 514	1,6	594 687	0,5	132	4 699	0,1
Q	Gesundheits- und Sozialwesen	6 631	2,3	5 377 826	4,3	811	31 316	0,5
R	Kunst, Unterhaltung und Erholung	11 781	4,1	1 166 544	0,9	99	6 443	0,1
S	Erbringung von sonstigen Dienstleistungen	37 420	12,9	3 802 847	3,0	102	79 378	1,3

<sup>1)</sup> ohne Umsatzsteuer

Steuerpflichtige, Lieferungen und Leistungen nach Rechtsformen										Ab- schnitt
Einzel- unternehmen		Personen- gesellschaften		Aktien- gesellschaften		Gesellschaften mit beschränkter Haftung		übrige Rechtsformen		
Anzahl	1 000 €	Anzahl	1 000 €	Anzahl	1 000 €	Anzahl	1 000 €	Anzahl	1 000 €	
225 382	27 372 518	23 917	21 765 392	470	14 325 761	32 333	51 690 436	7 945	10 354 017	A - S
4 573	500 303	655	414 739	16	203 583	363	541 259	313	785 787	A
49 073	6 717 494	6 124	10 518 631	115	11 761 453	10 728	28 485 550	654	2 095 003	B - F
27	3 949	26	85 735	3	1	62	95 589	-	-	B
11 191	2 647 981	1 478	7 306 797	74	1 273 260	4 655	17 570 811	307	1 663 018	C
8 379	110 065	1 941	1 227 831	14	10 327 504	254	4 687 054	41	17 604	D
284	94 785	106	328 534	5	84 964	307	967 513	80	223 177	E
29 192	3 860 714	2 573	1 569 734	19	75 724	5 450	5 164 583	226	191 204	F
40 537	9 634 166	3 053	3 703 888	45	1 160 497	5 182	8 458 063	531	1 936 033	G
6 668	1 498 457	348	539 862	6	2 481	816	1 725 956	1 229	94 466	H
11 767	1 247 263	1 012	381 665	.	.	.	.	232	61 170	I
6 205	255 836	600	482 475	67	151 674	1 703	1 168 572	86	94 957	J
3 736	65 019	177	15 522	40	45 177	969	1 199 774	66	130 763	K
12 616	1 756 606	6 289	2 897 523	58	45 879	2 777	1 897 895	364	1 330 180	L
27 378	1 916 835	2 198	995 329	62	846 505	4 325	2 863 766	175	93 834	M
11 955	1 048 618	866	631 627	20	62 684	1 864	1 536 113	215	83 592	N
3 926	138 585	118	37 318	.	.	.	.	133	109 890	P
5 272	687 521	591	674 787	5	145	473	2 253 675	290	1 761 699	Q
9 454	354 160	650	124 552	3	1 917	520	234 685	1 154	451 230	R
32 222	1 551 655	1 236	347 473	28	39 198	1 431	539 108	2 503	1 325 412	S

### 3. Umsatzsteuerpflichtige und deren Lieferungen und Leistungen<sup>1)</sup> 2009 bis 2011 nach Kreisfreien Städten und Landkreisen

Kreisfreie Stadt Landkreis NUTS 2-Region <sup>2)</sup> Land	Steuerpflichtige			Veränderung 2010 gegenüber 2009	Veränderung 2011 gegenüber 2010	Anteil 2011	Lieferungen
	2009	2010	2011				2009
	Anzahl			%			
Chemnitz, Stadt	21 004	20 775	20 937	-1,1	0,8	7,2	12 385 370
Erzgebirgskreis	25 352	24 701	24 667	-2,6	-0,1	8,5	7 415 791
Mittelsachsen	21 627	21 303	21 415	-1,5	0,5	7,4	13 899 353
Vogtlandkreis	16 931	16 566	16 531	-2,2	-0,2	5,7	5 034 227
Zwickau	22 620	21 908	21 981	-3,1	0,3	7,6	7 554 648
<b>Chemnitz NUTS 2-Region</b>	<b>107 534</b>	<b>105 253</b>	<b>105 531</b>	<b>-2,1</b>	<b>0,3</b>	<b>36,4</b>	<b>46 289 390</b>
Dresden, Stadt	40 636	39 627	39 965	-2,5	0,9	13,8	17 504 534
Bautzen	20 792	20 364	20 241	-2,1	-0,6	7,0	7 450 185
Görlitz	16 752	16 394	16 490	-2,1	0,6	5,7	4 531 038
Meißen	17 402	17 258	17 281	-0,8	0,1	6,0	6 443 831
Sächsische Schweiz- Osterzgebirge	18 585	18 112	18 092	-2,5	-0,1	6,2	5 198 836
<b>Dresden NUTS 2-Region</b>	<b>114 167</b>	<b>111 755</b>	<b>112 069</b>	<b>-2,1</b>	<b>0,3</b>	<b>38,6</b>	<b>41 128 425</b>
Leipzig, Stadt	40 428	39 694	40 349	-1,8	1,7	13,9	19 796 072
Leipzig	18 706	18 490	18 652	-1,2	0,9	6,4	5 061 317
Nordsachsen	13 697	13 432	13 446	-1,9	0,1	4,6	4 601 950
<b>Leipzig NUTS 2-Region</b>	<b>72 831</b>	<b>71 616</b>	<b>72 447</b>	<b>-1,7</b>	<b>1,2</b>	<b>25,0</b>	<b>29 459 339</b>
<b>Sachsen</b>	<b>294 532</b>	<b>288 624</b>	<b>290 047</b>	<b>-2,0</b>	<b>0,5</b>	<b>100</b>	<b>116 877 154</b>

1) ohne Umsatzsteuer

2) In der aktuellen Fassung der NUTS-Klassifikation (EU-Systematik der Gebietseinheiten für die Statistik) entsprechen die NUTS 2-Regionen in Sachsen den ehemaligen Direktionsbezirken.

und Leistungen <sup>1)</sup>		Veränderung 2010 gegenüber 2009	Veränderung 2011 gegenüber 2010	Anteil 2011	Lieferungen und Leistungen je Steuerpflichtigen			Kreisfreie Stadt Landkreis NUTS 2-Region <sup>2)</sup> Land
2010	2011				2009 <sup>3)</sup>	2010	2011	
1 000 €		%			1 000 €			
13 426 780	14 546 236	8,4	8,3	11,6	590	646	695	Chemnitz, Stadt
8 169 656	8 647 331	10,2	5,8	6,9	293	331	351	Erzgebirgskreis
9 535 084	10 326 908	-31,4	8,3	8,2	643	448	482	Mittelsachsen
5 395 916	5 841 236	7,2	8,3	4,7	297	326	353	Vogtlandkreis
8 072 856	8 813 838	6,9	9,2	7,0	334	368	401	Zwickau
44 600 291	48 175 549	-3,6	8,0	38,4	430	424	457	Chemnitz NUTS 2-Region
18 481 479	19 918 676	5,6	7,8	15,9	431	466	498	Dresden, Stadt
7 871 681	8 729 083	5,7	10,9	7,0	358	387	431	Bautzen
4 824 023	5 199 288	6,5	7,8	4,1	270	294	315	Görlitz
7 187 789	7 194 937	11,5	0,1	5,7	370	416	416	Meißen
5 552 923	5 622 168	6,8	1,2	4,5	280	307	311	Sächsische Schweiz- Osterzgebirge
43 917 894	46 664 151	6,8	6,3	37,2	360	393	416	Dresden NUTS 2-Region
18 211 404	19 170 456	-8,0	5,3	15,3	490	459	475	Leipzig, Stadt
5 333 926	5 919 610	5,4	11,0	4,7	271	288	317	Leipzig
4 947 367	5 578 358	7,5	12,8	4,4	336	368	415	Nordsachsen
28 492 697	30 668 424	-3,3	7,6	24,4	404	398	423	Leipzig NUTS 2-Region
117 010 883	125 508 125	0,1	7,3	100	397	405	433	Sachsen

#### 4. Umsatzsteuerpflichtige und deren Lieferungen und Leistungen<sup>1)</sup> 2011 nach Kreisfreien Städten und Landkreisen sowie nach Wirtschaftsabschnitten

Kreisfreie Stadt Landkreis NUTS 2-Region <sup>2)</sup> Land	Steuer- pflichtige	Steuer- barer Umsatz	Lieferungen und Leistungen <sup>1)</sup>	Davon					
				A		B		C	
				Land- und Forstwirtschaft, Fischerei		Bergbau und Gewinnung von Steinen und Erden		Verarbeitendes Gewerbe	
	Anzahl	1 000 €		Anzahl	1 000 €	Anzahl	1 000 €	Anzahl	1 000 €
Chemnitz, Stadt	20 937	16 488 767	14 546 236	80	24 563	.	.	1 066	2 554 706
Erzgebirgskreis	24 667	8 987 854	8 647 331	594	183 579	9	1 978	2 519	3 061 945
Mittelsachsen	21 415	10 763 029	10 326 908	837	396 401	15	11 820	1 558	3 723 995
Vogtlandkreis	16 531	6 117 380	5 841 236	470	130 808	.	.	1 426	1 846 939
Zwickau	21 981	9 146 839	8 813 838	481	147 153	12	12 753	1 537	2 743 813
<b>Chemnitz, NUTS 2-Region</b>	<b>105 531</b>	<b>51 503 869</b>	<b>48 175 549</b>	<b>2 462</b>	<b>882 505</b>	.	.	<b>8 106</b>	<b>13 931 399</b>
Dresden, Stadt	39 965	20 726 163	19 918 676	140	33 513	.	.	1 647	4 581 391
Bautzen	20 241	9 144 017	8 729 083	600	246 158	18	69 955	1 523	2 805 825
Görlitz	16 490	5 341 609	5 199 288	548	193 819	14	10 932	1 174	1 256 912
Meißen	17 281	7 653 088	7 194 937	511	238 150	10	31 593	1 113	2 317 025
Sächsische Schweiz- Osterzgebirge	18 092	5 826 925	5 622 168	528	228 676	7	5 947	1 184	1 641 256
<b>Dresden, NUTS 2-Region</b>	<b>112 069</b>	<b>48 691 802</b>	<b>46 664 151</b>	<b>2 327</b>	<b>940 315</b>	.	.	<b>6 641</b>	<b>12 602 409</b>
Leipzig, Stadt	40 349	19 549 768	19 170 456	87	23 977	.	.	1 304	1 808 629
Leipzig	18 652	6 105 476	5 919 610	508	303 153	5	1 559	971	1 135 586
Nordsachsen	13 446	5 740 956	5 578 358	536	295 721	11	16 508	683	983 844
<b>Leipzig, NUTS 2-Region</b>	<b>72 447</b>	<b>31 396 200</b>	<b>30 668 424</b>	<b>1 131</b>	<b>622 851</b>	.	.	<b>2 958</b>	<b>3 928 059</b>
<b>Sachsen</b>	<b>290 047</b>	<b>131 591 871</b>	<b>125 508 125</b>	<b>5 920</b>	<b>2 445 671</b>	<b>118</b>	<b>185 274</b>	<b>17 705</b>	<b>30 461 867</b>

1) ohne Umsatzsteuer

2) In der aktuellen Fassung der NUTS-Klassifikation (EU-Systematik der Gebietseinheiten für die Statistik) entsprechen die NUTS 2-Regionen in Sachsen den ehemaligen Direktionsbezirken.



in den Wirtschaftsabschnitten										Kreisfreie Stadt Landkreis NUTS 2-Region <sup>2)</sup> Land
D		E		F		G		H		
Energie- versorgung		Wasserversorgung; Abwasser- und Abfallentsorgung und Beseitigung von Umweltver- schmutzungen		Baugewerbe		Handel; Instandhaltung und Reparatur von Kraftfahrzeugen		Verkehr und Lagerei		
Anzahl	1 000 €	Anzahl	1 000 €	Anzahl	1 000 €	Anzahl	1 000 €	Anzahl	1 000 €	
.	.	31	74 170	2 792	761 784	3 457	2 543 664	2 174	238 308	Chemnitz, Stadt
.	.	54	142 176	3 556	965 583	4 920	1 770 573	690	314 526	Erzgebirgskreis
1 312	110 507	71	161 588	2 900	853 252	3 847	2 483 159	605	365 713	Mittelsachsen
.	.	52	86 636	2 475	668 848	3 115	1 268 128	549	226 292	Vogtlandkreis
690	206 021	59	183 309	3 347	846 358	4 145	2 002 624	626	401 508	Zwickau
<b>3 624</b>	<b>6 031 412</b>	<b>267</b>	<b>647 880</b>	<b>15 070</b>	<b>4 095 825</b>	<b>19 484</b>	<b>10 068 148</b>	<b>4 644</b>	<b>1 546 347</b>	<b>Chemnitz, NUTS 2-Region</b>
698	2 509 397	83	324 144	3 604	1 060 493	5 696	2 983 262	831	381 643	Dresden, Stadt
1 061	145 571	71	60 599	2 831	1 061 406	3 766	1 984 107	463	219 671	Bautzen
1 099	121 074	75	144 393	2 277	621 646	3 141	1 146 802	387	206 948	Görlitz
781	176 165	66	91 087	2 306	709 038	3 114	1 494 843	453	165 836	Meißen
740	126 086	55	53 139	2 744	702 674	3 050	1 391 189	437	139 103	Sächsische Schweiz- Osterzgebirge
<b>4 379</b>	<b>3 078 293</b>	<b>350</b>	<b>673 361</b>	<b>13 762</b>	<b>4 155 257</b>	<b>18 767</b>	<b>9 000 202</b>	<b>2 571</b>	<b>1 113 200</b>	<b>Dresden, NUTS 2-Region</b>
653	7 079 287	59	60 319	3 856	1 158 104	5 616	2 957 556	936	209 529	Leipzig, Stadt
1 088	85 208	55	177 161	2 678	734 506	3 101	1 617 453	505	250 397	Leipzig
885	95 858	51	140 251	2 094	718 267	2 380	1 249 288	411	741 749	Nordsachsen
<b>2 626</b>	<b>7 260 353</b>	<b>165</b>	<b>377 731</b>	<b>8 628</b>	<b>2 610 877</b>	<b>11 097</b>	<b>5 824 297</b>	<b>1 852</b>	<b>1 201 675</b>	<b>Leipzig, NUTS 2-Region</b>
<b>10 629</b>	<b>16 370 057</b>	<b>782</b>	<b>1 698 973</b>	<b>37 460</b>	<b>10 861 959</b>	<b>49 348</b>	<b>24 892 647</b>	<b>9 067</b>	<b>3 861 223</b>	<b>Sachsen</b>

Noch: 4. Umsatzsteuerpflichtige und deren Lieferungen und Leistungen<sup>1)</sup> 2011 nach  
Kreisfreien Städten und Landkreisen sowie nach Wirtschaftsabschnitten

Kreisfreie Stadt Landkreis NUTS 2-Region <sup>2)</sup> Land	Davon									
	I		J		K		L		M	
	Gastgewerbe		Information und Kommunikation		Erbringung von Finanz- und Versicherungs- dienstleistungen		Grundstücks- und Wohnungswesen		Erbringung von freiberuflichen, wissenschaftlichen und technischen Dienstleistungen	
	Anzahl	1 000 €	Anzahl	1 000 €	Anzahl	1 000 €	Anzahl	1 000 €	Anzahl	1 000 €
Chemnitz, Stadt	.	.	680	317 883	359	22 841	1 295	576 050	2 441	533 937
Erzgebirgskreis	.	.	424	47 555	309	30 018	1 984	715 567	1 809	255 739
Mittelsachsen	1 038	120 664	393	51 698	324	15 877	1 728	557 630	1 920	350 449
Vogtlandkreis	933	96 094	366	88 040	217	13 551	1 270	548 148	1 403	228 398
Zwickau	1 014	143 141	450	63 261	483	118 815	1 863	569 529	1 977	427 741
<b>Chemnitz, NUTS 2-Region</b>	<b>4 964</b>	<b>634 032</b>	<b>2 313</b>	<b>568 436</b>	<b>1 692</b>	<b>201 101</b>	<b>8 140</b>	<b>2 966 925</b>	<b>9 550</b>	<b>1 796 263</b>
Dresden, Stadt	1 736	417 134	2 008	571 117	851	966 620	2 987	1 020 606	7 310	2 023 578
Bautzen	1 099	136 382	409	60 321	346	63 012	1 560	663 787	1 714	263 758
Görlitz	999	150 634	302	30 435	163	40 923	1 273	439 544	1 366	179 302
Meißen	850	147 926	368	35 068	289	23 094	1 408	511 637	1 765	559 296
Sächsische Schweiz- Osterzgebirge	1 079	153 249	385	48 427	316	12 413	1 536	362 034	1 739	177 901
<b>Dresden, NUTS 2-Region</b>	<b>5 763</b>	<b>1 005 326</b>	<b>3 472</b>	<b>745 369</b>	<b>1 965</b>	<b>1 106 061</b>	<b>8 764</b>	<b>2 997 607</b>	<b>13 894</b>	<b>3 203 835</b>
Leipzig, Stadt	1 661	333 298	2 189	757 606	797	127 312	2 879	1 154 400	7 568	1 075 127
Leipzig	772	106 199	458	45 963	355	14 550	1 364	413 795	1 942	352 403
Nordsachsen	701	92 938	229	36 139	179	7 231	957	395 356	1 184	288 642
<b>Leipzig, NUTS 2-Region</b>	<b>3 134</b>	<b>532 435</b>	<b>2 876</b>	<b>839 709</b>	<b>1 331</b>	<b>149 093</b>	<b>5 200</b>	<b>1 963 552</b>	<b>10 694</b>	<b>1 716 172</b>
<b>Sachsen</b>	<b>13 861</b>	<b>2 171 793</b>	<b>8 661</b>	<b>2 153 514</b>	<b>4 988</b>	<b>1 456 255</b>	<b>22 104</b>	<b>7 928 083</b>	<b>34 138</b>	<b>6 716 270</b>

1) ohne Umsatzsteuer

2) In der aktuellen Fassung der NUTS-Klassifikation (EU-Systematik der Gebietseinheiten für die Statistik) entsprechen die NUTS 2-Regionen in Sachsen den ehemaligen Direktionsbezirken.

in den Wirtschaftsabschnitten										Kreisfreie Stadt Landkreis NUTS 2-Region <sup>2)</sup> Land
N		P		Q		R		S		
Erbringung von sonstigen wirtschaftlichen Dienstleistungen		Erziehung und Unterricht		Gesundheits- und Sozialwesen		Kunst, Unterhaltung und Erholung		Erbringung von sonstigen Dienstleistungen		
Anzahl	1 000 €	Anzahl	1 000 €	Anzahl	1 000 €	Anzahl	1 000 €	Anzahl	1 000 €	
1 165	278 026	.	.	479	684 793	737	64 617	2 841	235 146	Chemnitz, Stadt
1 015	143 721	266	59 277	474	338 466	655	52 584	3 356	230 479	Erzgebirgskreis
954	441 128	242	22 548	407	390 093	543	49 956	2 721	220 429	Mittelsachsen
728	137 492	189	19 896	322	209 507	463	30 488	1 937	167 899	Vogtlandkreis
1 091	251 502	258	53 059	571	367 269	543	43 847	2 834	232 135	Zwickau
<b>4 953</b>	<b>1 251 869</b>	.	.	<b>2 253</b>	<b>1 990 128</b>	<b>2 941</b>	<b>241 491</b>	<b>13 689</b>	<b>1 086 089</b>	<b>Chemnitz, NUTS 2-Region</b>
2 297	589 405	.	.	1 170	743 780	2 690	517 484	5 273	1 040 959	Dresden, Stadt
847	233 424	245	33 441	523	417 787	590	33 639	2 575	230 242	Bautzen
798	117 871	209	17 626	302	319 609	533	39 050	1 830	161 770	Görlitz
924	166 746	214	17 257	331	331 415	596	26 933	2 182	151 828	Meißen
1 066	123 435	239	15 658	432	252 181	525	29 718	2 030	159 082	Sächsische Schweiz- Osterzgebirge
<b>5 932</b>	<b>1 230 881</b>	.	.	<b>2 758</b>	<b>2 064 771</b>	<b>4 934</b>	<b>646 824</b>	<b>13 890</b>	<b>1 743 880</b>	<b>Dresden, NUTS 2-Region</b>
2 392	597 800	.	.	998	828 045	2 986	210 846	5 429	648 897	Leipzig, Stadt
937	140 979	238	10 484	409	280 774	550	37 683	2 716	211 758	Leipzig
706	141 105	160	19 429	213	214 110	370	29 700	1 696	112 222	Nordsachsen
<b>4 035</b>	<b>879 884</b>	.	.	<b>1 620</b>	<b>1 322 928</b>	<b>3 906</b>	<b>278 230</b>	<b>9 841</b>	<b>972 878</b>	<b>Leipzig, NUTS 2-Region</b>
<b>14 920</b>	<b>3 362 634</b>	<b>4 514</b>	<b>594 687</b>	<b>6 631</b>	<b>5 377 826</b>	<b>11 781</b>	<b>1 166 544</b>	<b>37 420</b>	<b>3 802 847</b>	<b>Sachsen</b>

## 5. Umsatzsteuerpflichtige, deren steuerbarer Umsatz<sup>1)</sup> und verbleibende Umsatzsteuer 2011 nach wirtschaftlicher Gliederung

WZ-Nr.	Wirtschaftliche Gliederung	Steuerpflichtige	Steuerbarer Umsatz <sup>1)</sup>	
			insgesamt	darunter für Lieferungen und Leistungen
		Anzahl		
<b>A - S</b>	<b>Wirtschaftszweige insgesamt</b>	<b>290 047</b>	<b>131 591 871</b>	<b>125 508 125</b>
<b>A</b>	<b>Land- und Forstwirtschaft, Fischerei</b>	<b>5 920</b>	<b>2 493 118</b>	<b>2 445 671</b>
01	Landwirtschaft, Jagd und damit verbundene Tätigkeiten	5 341	2 340 948	2 296 179
011	Anbau einjähriger Pflanzen	.	.	.
012	Anbau mehrjähriger Pflanzen	158	100 597	97 561
013	Betrieb von Baumschulen sowie Anbau von Pflanzen zu Vermehrungszwecken	178	33 613	32 613
014	Tierhaltung	752	326 612	303 536
015	Gemischte Landwirtschaft	2 789	1 344 881	1 336 712
016	Erbringung von landwirtschaftlichen Dienstleistungen	427	201 973	195 423
017	Jagd, Fallenstellerei und damit verbundene Tätigkeiten	.	.	.
02	Forstwirtschaft und Holzeinschlag	.	.	.
021	Forstwirtschaft	136	9 161	9 142
022	Holzeinschlag	.	.	.
023	Sammeln von wild wachsenden Produkten (ohne Holz)	-	-	-
024	Erbringung von Dienstleistungen für Forstwirtschaft und Holzeinschlag	184	47 779	47 282
03	Fischerei und Aquakultur	.	.	.
031	Fischerei	.	.	.
032	Aquakultur	.	.	.
<b>B</b>	<b>Bergbau und Gewinnung von Steinen und Erden</b>	<b>118</b>	<b>187 107</b>	<b>185 274</b>
05	Kohlenbergbau	-	-	-
051	Steinkohlenbergbau	-	-	-
052	Braunkohlenbergbau	-	-	-
06	Gewinnung von Erdöl und Erdgas	-	-	-
061	Gewinnung von Erdöl	-	-	-
062	Gewinnung von Erdgas	-	-	-
07	Erzbergbau	.	.	.
071	Eisenerzbergbau	.	.	.
072	NE-Metallerzbergbau	-	-	-
08	Gewinnung von Steinen und Erden, sonstiger Bergbau	.	.	.
081	Gewinnung von Natursteinen, Kies, Sand, Ton und Kaolin	.	.	.
089	Sonstiger Bergbau; Gewinnung von Steinen und Erden a. n. g.	.	.	.
09	Erbringung von Dienstleistungen für den Bergbau und die Gewinnung von Steinen und Erden	.	.	.
091	Erbringung von Dienstleistungen für die Gewinnung von Erdöl und Erdgas	-	-	-
099	Erbringung von Dienstleistungen für den sonstigen Bergbau und die Gewinnung von Steinen und Erden	.	.	.
<b>C</b>	<b>Verarbeitendes Gewerbe</b>	<b>17 705</b>	<b>33 957 484</b>	<b>30 461 867</b>
10	Herstellung von Nahrungs- und Futtermitteln	2 664	3 704 324	3 467 683
101	Schlachten und Fleischverarbeitung	808	1 118 647	1 063 225
102	Fischverarbeitung	16	21 446	21 331
103	Obst- und Gemüseverarbeitung	76	155 374	145 249
104	Herstellung von pflanzlichen und tierischen Ölen und Fetten	17	111 768	101 834
105	Milchverarbeitung	87	933 164	879 488
106	Mahl- und Schälsmühlen, Herstellung von Stärke und Stärkeerzeugnissen	48	163 927	101 903
107	Herstellung von Back- und Teigwaren	1 415	763 471	756 749
108	Herstellung von sonstigen Nahrungsmitteln	121	301 542	273 677

1) ohne Umsatzsteuer

Umsatzsteuer vor Abzug der Vorsteuer		Abziehbare Vorsteuer	Verbleibende Umsatzsteuer/ Überschuss	WZ- Nr.
insgesamt	darunter für Lieferungen und Leistungen			
1 000 €				
24 596 230	17 322 167	20 774 078	3 822 018	A - S
232 615	224 364	306 276	-73 661	A
207 966	200 054	288 746	-80 780	01
.	.	.	.	011
10 351	9 546	9 576	775	012
2 887	2 778	2 493	394	013
24 770	21 769	35 229	-10 459	014
118 892	116 480	178 659	-59 767	015
23 036	22 301	22 804	233	016
.	.	.	.	017
.	.	.	.	02
1 593	1 589	1 115	478	021
.	.	.	.	022
-	-	-	-	023
8 017	7 904	5 373	2 644	024
.	.	.	.	03
.	.	.	.	031
.	.	.	.	032
30 618	29 300	28 422	2 197	B
-	-	-	-	05
-	-	-	-	051
-	-	-	-	052
-	-	-	-	06
-	-	-	-	061
-	-	-	-	062
.	.	.	.	07
.	.	.	.	071
-	-	-	-	072
.	.	.	.	08
.	.	.	.	081
.	.	.	.	089
.	.	.	.	09
-	-	-	-	091
.	.	.	.	099
4 815 871	3 962 548	4 550 240	265 631	C
280 369	251 018	311 340	-30 971	10
81 183	75 925	88 528	-7 345	101
1 657	1 637	1 616	41	102
15 081	13 856	15 348	-267	103
9 059	7 960	11 591	-2 533	104
61 239	53 498	85 052	-23 814	105
15 562	9 074	9 581	5 981	106
59 804	58 427	57 414	2 390	107
25 944	21 108	29 221	-3 277	108

Noch: 5. Umsatzsteuerpflichtige, deren steuerbarer Umsatz<sup>1)</sup> und verbleibende Umsatzsteuer 2011  
nach wirtschaftlicher Gliederung

WZ-Nr.	Wirtschaftliche Gliederung	Steuerpflichtige	Steuerbarer Umsatz <sup>1)</sup>	
			insgesamt	darunter für Lieferungen und Leistungen
		Anzahl		
109	Herstellung von Futtermitteln	76	134 986	124 228
11	Getränkeherstellung	108	196 822	193 425
110	Getränkeherstellung	108	196 822	193 425
12	Tabakverarbeitung	-	-	-
120	Tabakverarbeitung	-	-	-
13	Herstellung von Textilien	565	697 555	608 240
131	Spinnstoffaufbereitung und Spinnerei	28	15 186	14 266
132	Weberei	32	104 661	93 628
133	Veredlung von Textilien und Bekleidung	98	121 578	108 778
139	Herstellung von sonstigen Textilwaren	407	456 130	391 569
14	Herstellung von Bekleidung	394	123 660	110 491
141	Herstellung von Bekleidung (ohne Pelzbekleidung)	348	107 805	95 883
142	Herstellung von Pelzwaren	21	1 275	1 255
143	Herstellung von Bekleidung aus gewirktem und gestricktem Stoff	25	14 581	13 352
15	Herstellung von Leder, Lederwaren und Schuhen	150	64 798	62 678
151	Herstellung von Leder und Lederwaren (ohne Herstellung von Lederbekleidung)	95	51 091	49 369
152	Herstellung von Schuhen	55	13 706	13 309
16	Herstellung von Holz-, Flecht-, Korb- und Korkwaren (ohne Möbel)	1 439	735 574	696 117
161	Säge-, Hobel- und Holzimprägnierwerke	190	253 743	228 132
162	Herstellung von sonstigen Holz-, Korb-, Flecht- und Korbwaren (ohne Möbel)	1 249	481 831	467 985
17	Herstellung von Papier, Pappe und Waren daraus	153	771 499	686 345
171	Herstellung von Holz- und Zellstoff, Papier, Karton und Pappe	44	419 379	386 888
172	Herstellung von Waren aus Papier, Karton und Pappe	109	352 120	299 457
18	Herstellung von Druckerzeugnissen; Vervielfältigung von bespielten Ton-, Bild- und Datenträgern	671	606 957	594 971
181	Herstellung von Druckerzeugnissen	624	602 125	590 309
182	Vervielfältigung von bespielten Ton-, Bild- und Datenträgern	47	4 832	4 662
19	Kokerei und Mineralölverarbeitung	10	37 737	33 498
191	Kokerei	-	-	-
192	Mineralölverarbeitung	10	37 737	33 498
20	Herstellung von chemischen Erzeugnissen	285	863 257	744 344
201	Herstellung von chemischen Grundstoffen, Düngemitteln und Stickstoffverbindungen, Kunststoffen in Primärformen und synthetischem Kautschuk in Primärformen	59	354 808	293 753
202	Herstellung von Schädlingsbekämpfungs-, Pflanzenschutz- und Desinfektionsmitteln	-	-	-
203	Herstellung von Anstrichmitteln, Druckfarben und Kitten	23	101 147	91 239
204	Herstellung von Seifen, Wasch-, Reinigungs- und Körperpflegemitteln sowie von Duftstoffen	.	.	.
205	Herstellung von sonstigen chemischen Erzeugnissen	.	.	.
206	Herstellung von Chemiefasern	.	.	.
21	Herstellung von pharmazeutischen Erzeugnissen	35	256 317	242 900
211	Herstellung von pharmazeutischen Grundstoffen	11	100 174	94 256
212	Herstellung von pharmazeutischen Spezialitäten und sonstigen pharmazeutischen Erzeugnissen	24	156 143	148 644
22	Herstellung von Gummi- und Kunststoffwaren	413	1 705 974	1 483 917
221	Herstellung von Gummiwaren	95	101 438	76 418

1) ohne Umsatzsteuer

Umsatzsteuer vor Abzug der Vorsteuer		Abziehbare Vorsteuer	Verbleibende Umsatzsteuer/ Überschuss	WZ- Nr.
insgesamt	darunter für Lieferungen und Leistungen			
1 000 €				
10 841	9 533	12 988	-2 147	109
35 791	35 103	24 064	11 728	11
35 791	35 103	24 064	11 728	110
-	-	-	-	12
-	-	-	-	120
96 369	77 009	83 639	12 730	13
1 833	1 652	1 503	331	131
13 948	11 372	12 780	1 167	132
18 840	16 358	17 333	1 507	133
61 748	47 627	52 023	9 725	139
21 371	17 892	14 413	6 958	14
18 732	15 499	12 468	6 264	141
240	236	113	127	142
2 399	2 156	1 832	568	143
10 590	9 907	8 613	1 977	15
8 690	8 085	7 397	1 293	151
1 900	1 822	1 216	684	152
128 170	108 717	106 926	21 244	16
42 708	35 111	43 970	-1 263	161
85 463	73 607	62 956	22 507	162
100 497	82 598	106 860	-6 363	17
46 409	39 111	63 472	-17 062	171
54 088	43 487	43 389	10 699	172
99 901	96 771	72 476	27 425	18
99 106	96 013	71 932	27 175	181
795	757	545	250	182
6 212	5 403	7 720	-1 509	19
-	-	-	-	191
6 212	5 403	7 720	-1 509	192
125 396	85 591	123 685	1 710	20
57 066	29 042	57 835	-770	201
-	-	-	-	202
14 869	12 814	15 216	-346	203
.	.	.	.	204
.	.	.	.	205
.	.	.	.	206
28 722	25 706	24 121	4 601	21
15 210	13 760	12 137	3 073	211
13 512	11 946	11 984	1 528	212
254 774	207 436	215 046	39 728	22
16 697	11 745	10 817	5 880	221

Noch: 5. Umsatzsteuerpflichtige, deren steuerbarer Umsatz<sup>1)</sup> und verbleibende Umsatzsteuer 2011  
nach wirtschaftlicher Gliederung

WZ-Nr.	Wirtschaftliche Gliederung	Steuerpflichtige	Steuerbarer Umsatz <sup>1)</sup>	
			insgesamt	darunter für Lieferungen und Leistungen
		Anzahl		
222	Herstellung von Kunststoffwaren	318	1 604 536	1 407 498
23	Herstellung von Glas und Glaswaren, Keramik, Verarbeitung von Steinen und Erden	1 114	1 176 911	1 067 102
231	Herstellung von Glas und Glaswaren	167	225 124	188 738
232	Herstellung von feuerfesten keramischen Werkstoffen und Waren	.	.	.
233	Herstellung von keramischen Baumaterialien	.	.	.
234	Herstellung von sonstigen Porzellan- und keramischen Erzeugnissen	183	65 319	60 697
235	Herstellung von Zement, Kalk und gebranntem Gips	-	-	-
236	Herstellung von Erzeugnissen aus Beton, Zement und Gips	229	385 399	378 816
237	Be- und Verarbeitung von Naturwerksteinen und Natursteinen a. n. g.	446	118 431	114 712
239	Herstellung von Schleifkörpern und Schleifmitteln auf Unterlage sowie sonstigen Erzeugnissen aus nichtmetallischen Mineralien a. n. g.	34	98 138	91 284
24	Metallerzeugung und -bearbeitung	278	2 388 558	2 020 694
241	Erzeugung von Roheisen, Stahl und Ferrolegierungen	87	901 417	711 207
242	Herstellung von Stahlrohren, Rohrform-, Rohrverschluss- und Rohrverbindungsstücken aus Stahl	18	21 977	20 711
243	Sonstige erste Bearbeitung von Eisen und Stahl	13	117 923	71 182
244	Erzeugung und erste Bearbeitung von NE-Metallen	92	561 487	505 635
245	Gießereien	68	785 754	711 959
25	Herstellung von Metallerzeugnissen	3 541	4 212 249	4 014 272
251	Stahl- und Leichtmetallbau	916	1 221 137	1 168 594
252	Herstellung von Metalltanks und -behältern; Herstellung von Heizkörpern und -kesseln für Zentralheizungen	48	138 188	127 204
253	Herstellung von Dampfkesseln (ohne Zentralheizungskessel)	9	15 639	15 639
254	Herstellung von Waffen und Munition	9	1 075	979
255	Herstellung von Schmiede-, Press-, Zieh- und Stanzteilen, gewalzten Ringen und pulvermetallurgischen Erzeugnissen	238	677 958	644 014
256	Oberflächenveredlung und Wärmebehandlung; Mechanik a. n. g.	1 505	998 685	972 135
257	Herstellung von Schneidwaren, Werkzeugen, Schlössern und Beschlägen aus unedlen Metallen	290	418 361	410 303
259	Herstellung von sonstigen Metallwaren	526	741 206	675 405
26	Herstellung von Datenverarbeitungsgeräten, elektronischen und optischen Erzeugnissen	804	5 099 039	4 650 122
261	Herstellung von elektronischen Bauelementen und Leiterplatten	190	4 088 128	3 662 150
262	Herstellung von Datenverarbeitungsgeräten und peripheren Geräten	.	.	.
263	Herstellung von Geräten und Einrichtungen der Telekommunikationstechnik	104	266 750	264 477
264	Herstellung von Geräten der Unterhaltungselektronik	52	47 158	45 890
265	Herstellung von Mess-, Kontroll-, Navigations- u. ä. Instrumenten und Vorrichtungen; Herstellung von Uhren	241	525 189	507 257
266	Herstellung von Bestrahlungs- und Elektrotherapiegeräten und elektromedizinischen Geräten	37	42 038	41 553
267	Herstellung von optischen und fotografischen Instrumenten und Geräten	25	73 360	73 031
268	Herstellung von magnetischen und optischen Datenträgern	.	.	.

1) ohne Umsatzsteuer



Umsatzsteuer vor Abzug der Vorsteuer		Abziehbare Vorsteuer	Verbleibende Umsatzsteuer/ Überschuss	WZ- Nr.
insgesamt	darunter für Lieferungen und Leistungen			
1 000 €				
238 078	195 691	204 229	33 848	222
176 685	151 321	146 886	29 799	23
29 509	22 201	25 071	4 438	231
.	.	.	.	232
.	.	.	.	233
7 983	7 092	5 901	2 082	234
-	-	-	-	235
67 883	65 166	55 866	12 016	236
19 476	18 003	12 560	6 916	237
13 376	11 890	12 814	562	239
426 417	294 289	347 504	78 913	24
176 254	101 164	126 815	49 439	241
4 093	3 427	4 504	-411	242
21 289	12 213	12 314	8 975	243
95 967	74 001	101 877	-5 910	244
128 814	103 484	101 994	26 820	245
653 183	585 626	543 179	110 004	25
190 515	159 899	161 361	29 155	251
19 539	17 063	16 172	3 366	252
2 631	2 511	1 799	832	253
140	122	124	16	254
85 399	78 272	97 800	-12 402	255
171 996	163 458	121 838	50 158	256
63 805	62 085	46 859	16 947	257
119 157	102 217	97 226	21 932	259
653 953	549 546	949 228	-295 276	26
500 954	404 874	823 153	-322 199	261
.	.	.	.	262
49 315	47 650	35 533	13 783	263
7 884	7 454	5 402	2 482	264
67 303	62 577	63 916	3 387	265
5 962	5 843	4 554	1 408	266
12 539	11 524	9 220	3 319	267
.	.	.	.	268

Noch: 5. Umsatzsteuerpflichtige, deren steuerbarer Umsatz<sup>1)</sup> und verbleibende Umsatzsteuer 2011  
nach wirtschaftlicher Gliederung

WZ-Nr.	Wirtschaftliche Gliederung	Steuerpflichtige	Steuerbarer Umsatz <sup>1)</sup>	
			insgesamt	darunter für Lieferungen und Leistungen
		Anzahl		
27	Herstellung von elektrischen Ausrüstungen	475	1 134 119	1 064 539
271	Herstellung von Elektromotoren, Generatoren, Transformatoren, Elektrizitätsverteilungs- und -schaltanlagen	110	412 052	389 013
272	Herstellung von Batterien und Akkumulatoren	14	24 649	22 113
273	Herstellung von Kabeln und elektrischem Installationsmaterial	77	356 671	331 643
274	Herstellung von elektrischen Lampen und Leuchten	79	142 149	134 069
275	Herstellung von Haushaltsgeräten	8	13 512	13 364
279	Herstellung von sonstigen elektrischen Ausrüstungen und Geräten a. n. g.	187	185 087	174 337
28	Maschinenbau	1 160	5 540 051	4 878 257
281	Herstellung von nicht wirtschaftszweigspezifischen Maschinen	150	1 796 018	1 318 335
282	Herstellung von sonstigen nicht wirtschaftszweigspezifischen Maschinen	477	1 616 453	1 548 434
283	Herstellung von land- und forstwirtschaftlichen Maschinen	37	149 328	135 848
284	Herstellung von Werkzeugmaschinen	122	617 403	594 467
289	Herstellung von Maschinen für sonstige bestimmte Wirtschaftszweige	374	1 360 849	1 281 172
29	Herstellung von Kraftwagen und Kraftwagenteilen	321	2 808 855	2 089 991
291	Herstellung von Kraftwagen und Kraftwagenmotoren	16	28 555	27 220
292	Herstellung von Karosserien, Aufbauten und Anhängern	103	189 633	173 054
293	Herstellung von Teilen und Zubehör für Kraftwagen	202	2 590 667	1 889 717
30	Sonstiger Fahrzeugbau	103	232 670	225 758
301	Schiff- und Bootsbau	9	618	524
302	Schienenfahrzeugbau	18	108 143	106 760
303	Luft- und Raumfahrzeugbau	16	32 956	31 971
304	Herstellung von militärischen Kampffahrzeugen	-	-	-
309	Herstellung von Fahrzeugen a. n. g.	60	90 953	86 503
31	Herstellung von Möbeln	652	366 344	338 099
310	Herstellung von Möbeln	652	366 344	338 099
32	Herstellung von sonstigen Waren	1 666	665 322	639 849
321	Herstellung von Münzen, Schmuck u. ä. Erzeugnissen	197	17 334	16 986
322	Herstellung von Musikinstrumenten	208	80 554	76 083
323	Herstellung von Sportgeräten	31	22 727	21 760
324	Herstellung von Spielwaren	138	27 919	26 332
325	Herstellung von medizinischen und zahnmedizinischen Apparaten und Materialien	705	368 205	359 201
329	Herstellung von Erzeugnissen a. n. g.	387	148 582	139 486
33	Reparatur und Installation von Maschinen und Ausrüstungen	704	568 893	548 578
331	Reparatur von Metallerzeugnissen, Maschinen und Ausrüstungen	409	345 322	330 412
332	Installation von Maschinen und Ausrüstungen a. n. g.	295	223 570	218 166
<b>D</b>	<b>Energieversorgung</b>	<b>10 629</b>	<b>16 408 313</b>	<b>16 370 057</b>
35	Energieversorgung	10 629	16 408 313	16 370 057
351	Elektrizitätsversorgung	10 466	10 945 577	10 909 012
352	Gasversorgung	.	.	.
353	Wärme- und Kälteversorgung	.	.	.
<b>E</b>	<b>Wasserversorgung; Abwasser- und Abfallentsorgung und Beseitigung von Umweltverschmutzungen</b>	<b>782</b>	<b>1 707 697</b>	<b>1 698 973</b>
36	Wasserversorgung	90	505 745	505 651

1) ohne Umsatzsteuer

Umsatzsteuer vor Abzug der Vorsteuer		Abziehbare Vorsteuer	Verbleibende Umsatzsteuer/ Überschuss	WZ- Nr.
insgesamt	darunter für Lieferungen und Leistungen			
1 000 €				
177 717	160 812	154 818	22 899	27
64 535	58 355	53 913	10 622	271
4 266	3 543	4 203	63	272
60 147	54 439	48 253	11 893	273
18 925	17 195	18 731	194	274
2 531	2 503	1 529	1 002	275
27 313	24 777	28 188	-875	279
781 784	627 970	737 035	44 748	28
291 553	197 234	220 204	71 348	281
216 788	194 273	230 998	-14 210	282
21 933	18 991	20 684	1 249	283
84 198	77 892	77 454	6 744	284
167 312	139 580	187 695	-20 383	289
470 058	328 041	354 825	115 233	29
5 193	4 935	3 786	1 407	291
33 126	29 861	26 123	7 003	292
431 739	293 245	324 916	106 823	293
41 330	38 557	36 234	5 096	30
80	60	113	-33	301
21 214	19 888	16 322	4 892	302
4 660	4 080	4 646	14	303
-	-	-	-	304
15 376	14 529	15 153	223	309
63 111	54 903	45 836	17 276	31
63 111	54 903	45 836	17 276	310
85 547	78 688	68 899	16 648	32
2 936	2 788	1 835	1 101	321
9 055	8 025	8 386	669	322
3 632	3 255	3 173	459	323
4 647	4 275	3 122	1 525	324
40 924	38 662	33 103	7 821	325
24 353	21 683	19 281	5 072	329
97 923	89 643	66 891	31 032	33
62 032	58 370	40 681	21 351	331
35 891	31 273	26 211	9 680	332
4 209 542	3 031 115	3 541 370	668 173	D
4 209 542	3 031 115	3 541 370	668 173	35
2 604 359	2 000 981	2 082 488	521 871	351
.	.	.	.	352
.	.	.	.	353
255 614	223 980	218 576	37 038	E
57 623	55 025	52 446	5 177	36

Noch: 5. Umsatzsteuerpflichtige, deren steuerbarer Umsatz<sup>1)</sup> und verbleibende Umsatzsteuer 2011  
nach wirtschaftlicher Gliederung

WZ-Nr.	Wirtschaftliche Gliederung	Steuerpflichtige	Steuerbarer Umsatz <sup>1)</sup>	
			insgesamt	darunter für Lieferungen und Leistungen
		Anzahl		
360	Wasserversorgung	90	505 745	505 651
37	Abwasserentsorgung	58	153 079	152 814
370	Abwasserentsorgung	58	153 079	152 814
38	Sammlung, Behandlung und Beseitigung von Abfällen; Rückgewinnung	586	1 002 819	994 551
381	Sammlung von Abfällen	128	367 898	366 528
382	Abfallbehandlung und -beseitigung	144	207 335	206 249
383	Rückgewinnung	314	427 587	421 775
39	Beseitigung von Umweltverschmutzungen und sonstige Entsorgung	48	46 053	45 957
390	Beseitigung von Umweltverschmutzungen und sonstige Entsorgung	48	46 053	45 957
<b>F</b>	<b>Baugewerbe</b>	<b>37 460</b>	<b>10 924 065</b>	<b>10 861 959</b>
41	Hochbau	2 687	2 011 711	2 008 914
411	Erschließung von Grundstücken; Bauträger	670	636 668	635 676
412	Bau von Gebäuden	2 017	1 375 043	1 373 239
42	Tiefbau	865	1 299 664	1 296 481
421	Bau von Straßen und Bahnverkehrsstrecken	488	868 152	866 169
422	Leitungstiefbau und Kläranlagenbau	173	195 598	194 926
429	Sonstiger Tiefbau	204	235 914	235 386
43	Vorbereitende Baustellenarbeiten, Bauinstallation und sonstiges Ausbaugewerbe	33 908	7 612 689	7 556 564
431	Abbrucharbeiten und vorbereitende Baustellenarbeiten	869	207 699	207 071
432	Bauinstallation	11 840	3 570 701	3 539 080
433	Sonstiger Ausbau	14 878	2 185 568	2 173 563
439	Sonstige spezialisierte Bautätigkeiten	6 321	1 648 721	1 636 850
<b>G</b>	<b>Handel; Instandhaltung und Reparatur von Kraftfahrzeugen</b>	<b>49 348</b>	<b>26 828 685</b>	<b>24 892 647</b>
45	Handel mit Kraftfahrzeugen; Instandhaltung und Reparatur von Kraftfahrzeugen	7 837	5 890 475	5 449 003
451	Handel mit Kraftwagen	2 887	3 855 447	3 664 589
452	Instandhaltung und Reparatur von Kraftwagen	2 761	855 356	843 747
453	Handel mit Kraftwagenteilen und -zubehör	1 662	1 058 912	829 509
454	Handel mit Krafträdern, Kraftradteilen und -zubehör; Instandhaltung und Reparatur von Krafträdern	527	120 760	111 158
46	Großhandel (ohne Handel mit Kraftfahrzeugen)	10 077	10 401 901	9 221 945
461	Handelsvermittlung	5 496	747 338	680 368
462	Großhandel mit landwirtschaftlichen Grundstoffen und lebenden Tieren	298	883 431	753 741
463	Großhandel mit Nahrungs- und Genussmitteln, Getränken und Tabakwaren	610	1 931 509	1 758 296
464	Großhandel mit Gebrauchs- und Verbrauchsgütern	946	955 120	883 765
465	Großhandel mit Geräten der Informations- und Kommunikationstechnik	184	1 367 999	1 252 515
466	Großhandel mit sonstigen Maschinen, Ausrüstungen und Zubehör	813	1 301 567	1 160 662
467	Sonstiger Großhandel	1 192	2 436 738	2 187 325
469	Großhandel ohne ausgeprägten Schwerpunkt	538	778 198	545 273
47	Einzelhandel (ohne Handel mit Kraftfahrzeugen)	31 434	10 536 310	10 221 699
471	Einzelhandel mit Waren verschiedener Art (in Verkaufsräumen)	4 443	1 556 833	1 510 689

1) ohne Umsatzsteuer

Umsatzsteuer vor Abzug der Vorsteuer		Abziehbare Vorsteuer	Verbleibende Umsatzsteuer/ Überschuss	WZ- Nr.
insgesamt	darunter für Lieferungen und Leistungen			
1 000 €				
57 623	55 025	52 446	5 177	360
28 435	28 238	15 334	13 101	37
28 435	28 238	15 334	13 101	370
162 511	133 951	130 888	31 623	38
65 475	61 533	49 615	15 861	381
38 043	37 446	23 999	14 045	382
58 992	34 972	57 274	1 718	383
7 045	6 767	19 908	-12 863	39
7 045	6 767	19 908	-12 863	390
<b>1 802 891</b>	<b>1 403 339</b>	<b>1 351 512</b>	<b>451 378</b>	<b>F</b>
388 424	257 856	241 820	146 604	41
122 197	68 578	63 230	58 966	411
266 227	189 277	178 590	87 637	412
232 771	156 752	187 290	45 481	42
158 159	102 850	129 899	28 259	421
33 063	23 976	23 973	9 090	422
41 550	29 925	33 418	8 132	429
1 181 695	988 732	922 402	259 293	43
29 541	22 804	26 734	2 807	431
545 427	465 523	441 795	103 632	432
335 522	280 228	253 231	82 290	433
271 205	220 178	200 641	70 564	439
<b>4 478 634</b>	<b>3 985 388</b>	<b>3 674 242</b>	<b>804 392</b>	<b>G</b>
1 064 112	975 891	863 078	201 034	45
696 901	658 250	604 498	92 402	451
159 005	156 340	111 296	47 708	452
186 188	141 196	130 363	55 825	453
22 018	20 105	16 920	5 099	454
1 674 076	1 346 164	1 388 612	285 464	46
120 113	106 094	89 578	30 535	461
114 398	94 415	95 613	18 785	462
226 325	206 337	198 937	27 388	463
158 418	143 742	129 932	28 486	464
313 983	197 339	249 080	64 902	465
217 996	189 975	185 424	32 572	466
398 742	333 999	350 786	47 955	467
124 102	74 264	89 262	34 840	469
1 740 447	1 663 333	1 422 552	317 894	47
201 603	192 251	174 296	27 307	471

Noch: 5. Umsatzsteuerpflichtige, deren steuerbarer Umsatz<sup>1)</sup> und verbleibende Umsatzsteuer 2011  
nach wirtschaftlicher Gliederung

WZ-Nr.	Wirtschaftliche Gliederung	Steuerpflichtige	Steuerbarer Umsatz <sup>1)</sup>	
			insgesamt	darunter für Lieferungen und Leistungen
		Anzahl		
472	Einzelhandel mit Nahrungs- und Genussmitteln, Getränken und Tabakwaren (in Verkaufsräumen)	3 269	668 433	663 154
473	Einzelhandel mit Motorenkraftstoffen (Tankstellen)	434	460 266	459 777
474	Einzelhandel mit Geräten der Informations- und Kommunikationstechnik (in Verkaufsräumen)	1 649	623 920	609 807
475	Einzelhandel mit sonstigen Haushaltsgeräten, Textilien, Heimwerker- und Einrichtungsbedarf (in Verkaufsräumen)	3 809	1 313 472	1 252 947
476	Einzelhandel mit Verlagsprodukten, Sportausrüstungen und Spielwaren (in Verkaufsräumen)	1 969	563 123	544 659
477	Einzelhandel mit sonstigen Gütern (in Verkaufsräumen)	9 831	4 145 063	4 063 994
478	Einzelhandel an Verkaufsständen und auf Märkten	1 022	84 332	82 435
479	Einzelhandel, nicht in Verkaufsräumen, an Verkaufsständen oder auf Märkten	5 008	1 120 868	1 034 239
<b>H</b>	<b>Verkehr und Lagerei</b>	<b>9 067</b>	<b>3 917 927</b>	<b>3 861 223</b>
49	Landverkehr und Transport in Rohrfernleitungen	6 372	1 846 310	1 843 555
491	Personenbeförderung im Eisenbahnfernverkehr	.	.	.
492	Güterbeförderung im Eisenbahnverkehr	.	.	.
493	Sonstige Personenbeförderung im Landverkehr	3 703	470 295	468 877
494	Güterbeförderung im Straßenverkehr, Umzugstransporte	2 654	1 308 129	1 306 938
495	Transport in Rohrfernleitungen	-	-	-
50	Schifffahrt	24	12 151	12 140
501	Personenbeförderung in der See- und Küstenschifffahrt	-	-	-
502	Güterbeförderung in der See- und Küstenschifffahrt	-	-	-
503	Personenbeförderung in der Binnenschifffahrt	15	10 105	10 105
504	Güterbeförderung in der Binnenschifffahrt	9	2 046	2 035
51	Luftfahrt	.	.	.
511	Personenbeförderung in der Luftfahrt	47	11 445	11 445
512	Güterbeförderung in der Luftfahrt und Raumtransport	.	.	.
52	Lagerei sowie Erbringung von sonstigen Dienstleistungen für den Verkehr	1 753	1 322 059	1 268 129
521	Lagerei	35	117 298	68 717
522	Erbringung von sonstigen Dienstleistungen für den Verkehr	1 718	1 204 761	1 199 412
53	Post-, Kurier- und Expressdienste	.	.	.
531	Postdienste von Universaldienstleistungsanbietern	-	-	-
532	Sonstige Post-, Kurier- und Expressdienste	.	.	.
<b>I</b>	<b>Gastgewerbe</b>	<b>13 861</b>	<b>2 177 482</b>	<b>2 171 793</b>
55	Beherbergung	3 257	665 611	664 333
551	Hotels, Gasthöfe und Pensionen	2 586	615 438	614 269
552	Ferienunterkünfte und ähnliche Beherbergungsstätten	356	18 265	18 256
553	Campingplätze	38	8 049	8 048
559	Sonstige Beherbergungsstätten	277	23 858	23 760
56	Gastronomie	10 604	1 511 871	1 507 461
561	Restaurants, Gaststätten, Imbissstuben, Cafés, Eissalons u. Ä.	7 065	1 034 759	1 030 735
562	Caterer und Erbringung sonstiger Verpflegungsdienstleistungen	1 303	259 104	259 035
563	Ausschank von Getränken	2 236	218 008	217 691
<b>J</b>	<b>Information und Kommunikation</b>	<b>8 661</b>	<b>2 178 694</b>	<b>2 153 514</b>
58	Verlagswesen	502	545 589	539 660
581	Verlegen von Büchern und Zeitschriften; sonstiges Verlagswesen (ohne Software)	.	.	.

1) ohne Umsatzsteuer

Umsatzsteuer vor Abzug der Vorsteuer		Abziehbare Vorsteuer	Verbleibende Umsatzsteuer/ Überschuss	WZ- Nr.
insgesamt	darunter für Lieferungen und Leistungen			
1 000 €				
79 082	78 354	70 751	8 331	472
79 036	78 805	67 053	11 982	473
117 667	108 395	92 892	24 775	474
234 871	219 504	190 290	44 581	475
87 083	83 341	70 718	16 365	476
732 170	715 628	579 520	152 650	477
10 900	10 642	8 824	2 075	478
198 035	176 412	168 207	29 828	479
<b>608 089</b>	<b>582 222</b>	<b>430 063</b>	<b>177 895</b>	<b>H</b>
321 065	312 359	241 641	79 293	49
.	.	.	.	491
.	.	.	.	492
61 458	59 884	64 780	-3 454	493
244 060	239 886	159 547	84 513	494
-	-	-	-	495
1 326	1 316	1 376	-49	50
-	-	-	-	501
-	-	-	-	502
950	945	847	104	503
376	370	529	-153	504
.	.	.	.	51
414	414	372	42	511
.	.	.	.	512
245 522	228 569	163 740	81 782	52
20 952	11 721	11 924	9 027	521
224 570	216 848	151 815	72 755	522
.	.	.	.	53
-	-	-	-	531
.	.	.	.	532
<b>321 582</b>	<b>318 756</b>	<b>196 741</b>	<b>124 841</b>	<b>I</b>
90 851	89 684	64 134	26 716	55
86 067	85 269	59 605	26 462	551
1 920	1 578	2 319	-399	552
613	611	602	11	553
2 252	2 226	1 609	642	559
230 731	229 072	132 607	98 124	56
160 463	159 126	91 192	69 271	561
32 703	32 581	19 878	12 826	562
37 565	37 365	21 537	16 028	563
<b>384 720</b>	<b>369 421</b>	<b>223 030</b>	<b>161 690</b>	<b>J</b>
83 122	81 816	59 637	23 485	58
.	.	.	.	581

Noch: 5. Umsatzsteuerpflichtige, deren steuerbarer Umsatz<sup>1)</sup> und verbleibende Umsatzsteuer 2011  
nach wirtschaftlicher Gliederung

WZ-Nr.	Wirtschaftliche Gliederung	Steuerpflichtige	Steuerbarer Umsatz <sup>1)</sup>	
			insgesamt	darunter für Lieferungen und Leistungen
		Anzahl		
582	Verlegen von Software	.	.	.
59	Herstellung, Verleih und Vertrieb von Filmen und Fernsehprogrammen; Kinos; Tonstudios und Verlegen von Musik	702	67 880	67 400
591	Herstellung von Filmen und Fernsehprogrammen, deren Verleih und Vertrieb; Kinos	517	57 218	57 081
592	Tonstudios; Herstellung von Hörfunkbeiträgen; Verlegen von bespielten Tonträgern und Musikalien	185	10 661	10 319
60	Rundfunkveranstalter	54	116 525	116 134
601	Hörfunkveranstalter	37	110 414	110 022
602	Fernsehveranstalter	17	6 112	6 111
61	Telekommunikation	177	136 015	134 322
611	Leitungsgebundene Telekommunikation	.	.	.
612	Drahtlose Telekommunikation	31	8 021	7 978
613	Satellitentelekommunikation	.	.	.
619	Sonstige Telekommunikation	114	23 880	23 861
62	Erbringung von Dienstleistungen der Informationstechnologie	5 351	1 011 433	1 002 513
620	Erbringung von Dienstleistungen der Informationstechnologie	5 351	1 011 433	1 002 513
63	Informationsdienstleistungen	1 875	301 251	293 485
631	Datenverarbeitung, Hosting und damit verbundene Tätigkeiten; Webportale	134	45 448	45 178
639	Erbringung von sonstigen Informationsdienstleistungen	1 741	255 804	248 307
<b>K</b>	<b>Erbringung von Finanz- und Versicherungsdienstleistungen</b>	<b>4 988</b>	<b>1 463 954</b>	<b>1 456 255</b>
64	Erbringung von Finanzdienstleistungen	559	1 304 082	1 299 343
641	Zentralbanken und Kreditinstitute	.	.	.
642	Beteiligungsgesellschaften	462	1 142 359	1 137 670
643	Treuhand- und sonstige Fonds und ähnliche Finanzinstitutionen	.	.	.
649	Sonstige Finanzierungsinstitutionen	58	35 067	35 035
65	Versicherungen, Rückversicherungen und Pensionskassen (ohne Sozialversicherung)	4	2 546	302
651	Versicherungen	.	.	.
652	Rückversicherungen	-	-	-
653	Pensionskassen und Pensionsfonds	.	.	.
66	Mit Finanz- und Versicherungsdienstleistungen verbundene Tätigkeiten	4 425	157 327	156 610
661	Mit Finanzdienstleistungen verbundene Tätigkeiten	1 185	86 736	86 175
662	Mit Versicherungsdienstleistungen und Pensionskassen verbundene Tätigkeiten	3 233	69 394	69 238
663	Fondsmanagement	7	1 197	1 197
<b>L</b>	<b>Grundstücks- und Wohnungswesen</b>	<b>22 104</b>	<b>8 068 932</b>	<b>7 928 083</b>
68	Grundstücks- und Wohnungswesen	22 104	8 068 932	7 928 083
681	Kauf und Verkauf von eigenen Grundstücken, Gebäuden und Wohnungen	1 312	515 716	513 309
682	Vermietung, Verpachtung von eigenen oder geleasteten Grundstücken, Gebäuden und Wohnungen	16 310	6 528 816	6 402 103
683	Vermittlung und Verwaltung von Grundstücken, Gebäuden und Wohnungen für Dritte	4 482	1 024 399	1 012 671

1) ohne Umsatzsteuer



Umsatzsteuer vor Abzug der Vorsteuer		Abziehbare Vorsteuer	Verbleibende Umsatzsteuer/ Überschuss	WZ- Nr.
insgesamt	darunter für Lieferungen und Leistungen			
1 000 €				
.	.	.	.	582
9 639	9 314	7 997	1 641	59
7 998	7 750	6 768	1 230	591
1 641	1 564	1 229	412	592
22 950	21 336	9 575	13 376	60
21 793	20 179	8 942	12 851	601
1 158	1 157	633	525	602
26 425	25 193	19 990	6 434	61
.	.	.	.	611
1 442	1 422	928	514	612
.	.	.	.	613
4 683	4 452	3 241	1 442	619
190 964	183 532	92 215	98 748	62
190 964	183 532	92 215	98 748	620
51 620	48 231	33 615	18 005	63
8 547	8 345	4 942	3 605	631
43 073	39 885	28 673	14 400	639
<b>4 185 237</b>	<b>171 321</b>	<b>4 150 252</b>	<b>34 985</b>	<b>K</b>
238 987	144 727	214 449	24 538	64
.	.	.	.	641
209 888	115 868	204 860	5 027	642
.	.	.	.	643
6 664	6 642	2 695	3 969	649
472	43	35	437	65
.	.	.	.	651
-	-	-	-	652
.	.	.	.	653
3 945 779	26 552	3 935 769	10 010	66
3 933 617	14 696	3 929 628	3 989	661
11 936	11 630	5 986	5 949	662
226	226	155	71	663
<b>894 041</b>	<b>808 428</b>	<b>653 656</b>	<b>240 385</b>	<b>L</b>
894 041	808 428	653 656	240 385	68
51 611	33 166	31 067	20 544	681
709 016	653 840	540 002	169 014	682
133 415	121 423	82 588	50 827	683

Noch: 5. Umsatzsteuerpflichtige, deren steuerbarer Umsatz<sup>1)</sup> und verbleibende Umsatzsteuer 2011  
nach wirtschaftlicher Gliederung

WZ- Nr.	Wirtschaftliche Gliederung	Steuer- pflichtige	Steuerbarer Umsatz <sup>1)</sup>	
			insgesamt	darunter für Lieferungen und Leistungen
		Anzahl		
<b>M</b>	<b>Erbringung von freiberuflichen, wissenschaftlichen und technischen Dienstleistungen</b>	<b>34 138</b>	<b>6 798 012</b>	<b>6 716 270</b>
69	Rechts- und Steuerberatung, Wirtschaftsprüfung	6 758	1 000 057	999 793
691	Rechtsberatung	3 517	483 134	483 058
692	Wirtschaftsprüfung und Steuerberatung; Buchführung	3 241	516 924	516 735
70	Verwaltung und Führung von Unternehmen und Betrieben; Unternehmensberatung	5 375	2 490 341	2 451 353
701	Verwaltung und Führung von Unternehmen und Betrieben	1 164	2 045 584	2 015 668
702	Public-Relations- und Unternehmensberatung	4 211	444 757	435 685
71	Architektur- und Ingenieurbüros; technische, physikalische und chemische Untersuchung	12 049	2 139 420	2 119 430
711	Architektur- und Ingenieurbüros	11 699	1 932 275	1 914 079
712	Technische, physikalische und chemische Untersuchung	350	207 145	205 351
72	Forschung und Entwicklung	756	424 551	407 003
721	Forschung und Entwicklung im Bereich Natur-, Ingenieur-, Agrarwissenschaften und Medizin	644	412 922	395 393
722	Forschung und Entwicklung im Bereich Rechts-, Wirtschafts- und Sozialwissenschaften sowie im Bereich Sprach-, Kultur- und Kunstwissenschaften	112	11 628	11 611
73	Werbung und Marktforschung	3 436	336 335	332 963
731	Werbung	3 241	306 287	304 186
732	Markt- und Meinungsforschung	195	30 048	28 777
74	Sonstige freiberufliche, wissenschaftliche und technische Tätigkeiten	5 129	304 189	302 692
741	Ateliers für Textil-, Schmuck-, Grafik- u. ä. Design	1 263	47 290	47 004
742	Fotografie und Fotolabors	957	87 208	86 544
743	Übersetzen und Dolmetschen	834	22 839	22 793
749	Sonstige freiberufliche, wissenschaftliche und technische Tätigkeiten a. n. g.	2 075	146 851	146 352
75	Veterinärwesen	635	103 119	103 035
750	Veterinärwesen	635	103 119	103 035
<b>N</b>	<b>Erbringung von sonstigen wirtschaftlichen Dienstleistungen</b>	<b>14 920</b>	<b>3 416 655</b>	<b>3 362 634</b>
77	Vermietung von beweglichen Sachen	1 824	857 505	830 482
771	Vermietung von Kraftwagen	524	126 170	124 260
772	Vermietung von Gebrauchsgütern	.	.	.
773	Vermietung von Maschinen, Geräten und sonstigen beweglichen Sachen	975	668 736	644 459
774	Leasing von nichtfinanziellen immateriellen Vermögensgegenständen (ohne Copyrights)	.	.	.
78	Vermittlung und Überlassung von Arbeitskräften	840	484 490	484 253
781	Vermittlung von Arbeitskräften	625	179 876	179 644
782	Befristete Überlassung von Arbeitskräften	163	254 453	254 448
783	Sonstige Überlassung von Arbeitskräften	52	50 162	50 161
79	Reisebüros, Reiseveranstalter und Erbringung sonstiger Reservierungsdienstleistungen	1 413	238 000	237 737
791	Reisebüros und Reiseveranstalter	1 331	231 221	230 957
799	Erbringung sonstiger Reservierungsdienstleistungen	82	6 779	6 779
80	Wach- und Sicherheitsdienste sowie Detekteien	479	184 987	184 695
801	Private Wach- und Sicherheitsdienste	298	163 211	163 207

1) ohne Umsatzsteuer

Umsatzsteuer vor Abzug der Vorsteuer		Abziehbare Vorsteuer	Verbleibende Umsatzsteuer/ Überschuss	WZ- Nr.
insgesamt	darunter für Lieferungen und Leistungen			
1 000 €				
<b>1 096 240</b>	<b>1 012 539</b>	<b>692 102</b>	<b>404 138</b>	<b>M</b>
185 958	185 550	54 179	131 779	69
90 744	90 552	24 121	66 622	691
95 214	94 997	30 057	65 157	692
328 643	283 011	269 442	59 201	70
253 615	211 648	227 635	25 980	701
75 028	71 363	41 807	33 221	702
400 162	371 818	199 054	201 108	71
366 031	338 448	179 984	186 048	711
34 131	33 370	19 071	15 060	712
49 223	42 688	95 128	-45 905	72
47 231	40 717	94 356	-47 125	721
1 992	1 971	771	1 221	722
61 037	59 614	37 314	23 723	73
56 199	55 146	34 833	21 366	731
4 838	4 468	2 481	2 357	732
52 380	51 051	27 023	25 356	74
8 283	7 968	4 945	3 338	741
13 958	13 752	7 921	6 037	742
3 959	3 838	1 325	2 634	743
26 179	25 494	12 832	13 347	749
18 837	18 808	9 962	8 876	75
18 837	18 808	9 962	8 876	750
<b>583 117</b>	<b>545 695</b>	<b>319 637</b>	<b>263 478</b>	<b>N</b>
141 384	128 669	100 088	41 296	77
22 360	21 303	17 407	4 954	771
.	.	.	.	772
109 627	99 347	75 454	34 174	773
.	.	.	.	774
89 101	88 535	10 700	78 401	78
31 714	31 225	5 164	26 550	781
47 832	47 757	4 479	43 353	782
9 555	9 553	1 057	8 499	783
33 180	31 714	24 323	8 855	79
31 818	30 625	23 534	8 282	791
1 362	1 089	789	573	799
34 712	34 548	12 510	22 202	80
30 769	30 702	10 592	20 178	801

Noch: 5. Umsatzsteuerpflichtige, deren steuerbarer Umsatz<sup>1)</sup> und verbleibende Umsatzsteuer 2011  
nach wirtschaftlicher Gliederung

WZ-Nr.	Wirtschaftliche Gliederung	Steuerpflichtige	Steuerbarer Umsatz <sup>1)</sup>	
			insgesamt	darunter für Lieferungen und Leistungen
		Anzahl		
802	Sicherheitsdienste mithilfe von Überwachungs- und Alarmsystemen	21	10 107	10 073
803	Detekteien	160	11 669	11 416
81	Gebäudebetreuung; Garten- und Landschaftsbau	4 987	853 875	851 358
811	Hausmeisterdienste	2 626	173 759	173 021
812	Reinigung von Gebäuden, Straßen und Verkehrsmitteln	1 263	416 245	416 026
813	Garten- und Landschaftsbau sowie Erbringung von sonstigen gärtnerischen Dienstleistungen	1 098	263 871	262 311
82	Erbringung von wirtschaftlichen Dienstleistungen für Unternehmen und Privatpersonen a. n. g.	5 377	797 797	774 108
821	Sekretariats- und Schreibdienste, Copy-Shops	1 309	31 761	31 654
822	Call Center	107	49 852	49 824
823	Messe-, Ausstellungs- und Kongressveranstalter	616	175 078	174 367
829	Erbringung sonstiger wirtschaftlicher Dienstleistungen für Unternehmen und Privatpersonen	3 345	541 106	518 263
<b>P</b>	<b>Erziehung und Unterricht</b>	<b>4 514</b>	<b>599 386</b>	<b>594 687</b>
85	Erziehung und Unterricht	4 514	599 386	594 687
851	Kindergärten und Vorschulen	44	8 029	8 029
852	Grundschulen	.	.	.
853	Weiterführende Schulen	318	75 942	75 821
854	Tertiärer und post-sekundärer, nicht tertiärer Unterricht	251	71 839	68 893
855	Sonstiger Unterricht	3 843	437 420	435 829
856	Erbringung von Dienstleistungen für den Unterricht	.	.	.
<b>Q</b>	<b>Gesundheits- und Sozialwesen</b>	<b>6 631</b>	<b>5 409 143</b>	<b>5 377 826</b>
86	Gesundheitswesen	5 331	3 878 098	3 857 776
861	Krankenhäuser	66	2 641 053	2 621 861
862	Arzt- und Zahnarztpraxen	2 282	786 170	785 651
869	Gesundheitswesen a. n. g.	2 983	450 876	450 264
87	Heime (ohne Erholungs- und Ferienheime)	128	430 669	430 459
871	Pflegeheime	79	321 247	321 170
872	Stationäre Einrichtungen zur psychosozialen Betreuung, Suchtbekämpfung u. Ä.	-	-	-
873	Altenheime; Alten- und Behindertenwohnheime	37	104 616	104 482
879	Sonstige Heime (ohne Erholungs- und Ferienheime)	12	4 807	4 807
88	Sozialwesen (ohne Heime)	1 172	1 100 375	1 089 592
881	Soziale Betreuung älterer Menschen und Behinderter	414	139 023	138 633
889	Sonstiges Sozialwesen (ohne Heime)	758	961 352	950 959
<b>R</b>	<b>Kunst, Unterhaltung und Erholung</b>	<b>11 781</b>	<b>1 172 990</b>	<b>1 166 544</b>
90	Kreative, künstlerische und unterhaltende Tätigkeiten	7 174	321 018	319 967
900	Kreative, künstlerische und unterhaltende Tätigkeiten	7 174	321 018	319 967
91	Bibliotheken, Archive, Museen, botanische und zoologische Gärten	117	91 719	90 377
910	Bibliotheken, Archive, Museen, botanische und zoologische Gärten	117	91 719	90 377
92	Spiel-, Wett- und Lotteriewesen	336	351 356	350 995
920	Spiel-, Wett- und Lotteriewesen	336	351 356	350 995
93	Erbringung von Dienstleistungen des Sports, der Unterhaltung und der Erholung	4 154	408 897	405 205
931	Erbringung von Dienstleistungen des Sports	1 724	228 976	226 833

1) ohne Umsatzsteuer

Umsatzsteuer vor Abzug der Vorsteuer		Abziehbare Vorsteuer	Verbleibende Umsatzsteuer/ Überschuss	WZ- Nr.
insgesamt	darunter für Lieferungen und Leistungen			
1 000 €				
1 775	1 741	894	881	802
2 168	2 105	1 024	1 144	803
150 593	141 451	68 753	81 840	81
27 452	25 655	16 916	10 535	811
78 615	75 405	22 750	55 865	812
44 527	40 390	29 088	15 439	813
134 146	120 778	103 263	30 884	82
5 618	5 522	2 763	2 855	821
9 512	9 353	2 507	7 004	822
31 777	30 957	24 665	7 112	823
87 240	74 946	73 328	13 912	829
<b>41 614</b>	<b>40 343</b>	<b>18 293</b>	<b>23 321</b>	<b>P</b>
41 614	40 343	18 293	23 321	85
21	21	2	19	851
.	.	.	.	852
2 525	2 452	1 116	1 409	853
11 341	10 567	3 209	8 132	854
27 490	27 086	13 833	13 656	855
.	.	.	.	856
<b>58 929</b>	<b>54 590</b>	<b>37 356</b>	<b>21 574</b>	<b>Q</b>
46 487	42 244	24 469	22 018	86
23 610	19 806	13 188	10 422	861
8 892	8 743	3 688	5 203	862
13 985	13 695	7 593	6 392	869
3 147	3 098	4 208	-1 061	87
2 186	2 166	3 267	-1 081	871
-	-	-	-	872
810	781	894	-85	873
151	151	47	104	879
9 295	9 248	8 678	617	88
2 582	2 504	1 349	1 234	881
6 713	6 743	7 330	-617	889
<b>124 378</b>	<b>120 316</b>	<b>87 521</b>	<b>36 857</b>	<b>R</b>
37 617	35 826	25 245	12 372	90
37 617	35 826	25 245	12 372	900
6 877	6 325	10 444	-3 567	91
6 877	6 325	10 444	-3 567	910
14 130	13 786	8 023	6 107	92
14 130	13 786	8 023	6 107	920
65 754	64 380	43 809	21 945	93
38 836	38 211	23 545	15 291	931

Noch: 5. Umsatzsteuerpflichtige, deren steuerbarer Umsatz<sup>1)</sup> und verbleibende Umsatzsteuer 2011  
nach wirtschaftlicher Gliederung

WZ- Nr.	Wirtschaftliche Gliederung	Steuer- pflichtige	Steuerbarer Umsatz <sup>1)</sup>	
			insgesamt	darunter für Lieferungen und Leistungen
		Anzahl		
932	Erbringung von sonstigen Dienstleistungen der Unterhaltung und der Erholung	2 430	179 921	178 372
<b>S</b>	<b>Erbringung von sonstigen Dienstleistungen</b>	<b>37 420</b>	<b>3 882 228</b>	<b>3 802 847</b>
94	Interessenvertretungen sowie kirchliche und sonstige religiöse Vereinigungen (ohne Sozialwesen und Sport)	1 947	578 855	577 521
941	Wirtschafts- und Arbeitgeberverbände, Berufsorganisationen	86	40 942	40 890
942	Arbeitnehmervereinigungen	-	-	-
949	Kirchliche Vereinigungen; politische Parteien sowie sonstige Interessenvertretungen und Vereinigungen a. n. g.	1 861	537 913	536 632
95	Reparatur von Datenverarbeitungsgeräten und Gebrauchsgütern	1 000	112 422	111 442
951	Reparatur von Datenverarbeitungs- und Telekommunikationsgeräten	145	26 665	26 309
952	Reparatur von Gebrauchsgütern	855	85 757	85 134
96	Erbringung von sonstigen überwiegend persönlichen Dienstleistungen	34 473	3 190 951	3 113 883
960	Erbringung von sonstigen überwiegend persönlichen Dienstleistungen	34 473	3 190 951	3 113 883

1) ohne Umsatzsteuer

Umsatzsteuer vor Abzug der Vorsteuer		Abziehbare Vorsteuer	Verbleibende Umsatzsteuer/ Überschuss	WZ- Nr.
insgesamt	darunter für Lieferungen und Leistungen			
1 000 €				
26 918	26 169	20 264	6 654	932
<b>472 497</b>	<b>438 500</b>	<b>294 789</b>	<b>177 709</b>	<b>S</b>
25 509	25 104	21 324	4 185	94
4 803	4 788	4 366	437	941
-	-	-	-	942
20 706	20 316	16 959	3 748	949
20 608	20 280	13 517	7 091	95
4 985	4 884	3 241	1 744	951
15 623	15 397	10 276	5 347	952
426 380	393 116	259 947	166 433	96
426 380	393 116	259 947	166 433	960

# 6. Umsatzsteuerpflichtige und deren Lieferungen und Leistungen<sup>1)</sup> 2011 nach Umsatzgrößenklassen und nach wirtschaftlicher Gliederung

WZ-Nr.	Wirtschaftliche Gliederung	Steuerpflichtige	Lieferungen und Leistungen						
				unter 17 501		17 501 bis 50 000		50 000 bis 100 000	
				Anzahl	1 000 €	Anzahl	1 000 €	Anzahl	1 000 €
<b>A - S</b>	<b>Wirtschaftszweige insgesamt</b>	<b>290 047</b>	<b>125 508 125</b>	<b>117 932</b>	<b>533 982</b>	<b>59 241</b>	<b>1 868 558</b>	<b>35 714</b>	<b>2 543 466</b>
<b>A</b>	<b>Land- und Forstwirtschaft, Fischerei</b>	<b>5 920</b>	<b>2 445 671</b>	<b>2 181</b>	<b>11 078</b>	<b>980</b>	<b>30 520</b>	<b>624</b>	<b>44 875</b>
	Landwirtschaft, Jagd und damit verbundene Tätigkeiten	5 341	2 296 179	1 896	10 489	893	27 768	566	40 542
01									
011	Anbau einjähriger Pflanzen	.	.	.	.	176	5 542	115	8 284
012	Anbau mehrjähriger Pflanzen	158	97 561	64	288	21	691	12	864
013	Betrieb von Baumschulen sowie Anbau von Pflanzen zu Vermehrungszwecken	178	32 613	42	155	22	659	26	1 897
014	Tierhaltung	752	303 536	360	1 861	145	4 587	65	4 624
015	Gemischte Landwirtschaft	2 789	1 336 712	969	5 652	468	14 383	287	20 458
016	Erbringung von landwirtschaftlichen Dienstleistungen	427	195 423	121	562	61	1 906	61	4 415
017	Jagd, Fallenstellerei und damit verbundene Tätigkeiten	.	.	.	.	-	-	-	-
02	Forstwirtschaft und Holzeinschlag	.	.	252	435	75	2 350	49	3 643
021	Forstwirtschaft	136	9 142	79	357	21	643	16	1 189
022	Holzeinschlag	.	.	103	-233	13	354	15	1 023
023	Sammeln von wild wachsenden Produkten (ohne Holz)	-	-	-	-	-	-	-	-
024	Erbringung von Dienstleistungen für Forstwirtschaft und Holzeinschlag	184	47 282	70	310	41	1 353	18	1 431
03	Fischerei und Aquakultur	.	.	33	154	12	401	9	690
031	Fischerei	.	.	8	68	7	217	.	.
032	Aquakultur	.	.	25	86	5	184	.	.
<b>B</b>	<b>Bergbau und Gewinnung von Steinen und Erden</b>	<b>118</b>	<b>185 274</b>	<b>37</b>	<b>102</b>	<b>9</b>	<b>277</b>	<b>8</b>	<b>637</b>
05	Kohlenbergbau	-	-	-	-	-	-	-	-
051	Steinkohlenbergbau	-	-	-	-	-	-	-	-
052	Braunkohlenbergbau	-	-	-	-	-	-	-	-
06	Gewinnung von Erdöl und Erdgas	-	-	-	-	-	-	-	-
061	Gewinnung von Erdöl	-	-	-	-	-	-	-	-
062	Gewinnung von Erdgas	-	-	-	-	-	-	-	-
07	Erzbergbau	.	.	.	.	-	-	-	-
071	Eisenerzbergbau	.	.	.	.	-	-	-	-
072	NE-Metallerzbergbau	-	-	-	-	-	-	-	-
08	Gewinnung von Steinen und Erden, sonstiger Bergbau	.	.	.	.	9	277	8	637
081	Gewinnung von Natursteinen, Kies, Sand, Ton und Kaolin	.	.	.	.	9	277	8	637
089	Sonstiger Bergbau; Gewinnung von Steinen und Erden a. n. g.	.	.	7	32	-	-	-	-
09	Erbringung von Dienstleistungen für den Bergbau und die Gewinnung von Steinen und Erden	.	.	.	.	-	-	-	-
091	Erbringung von Dienstleistungen für die Gewinnung von Erdöl und Erdgas	-	-	-	-	-	-	-	-
099	Erbringung von Dienstleistungen für den sonstigen Bergbau und die Gewinnung von Steinen und Erden	.	.	.	.	-	-	-	-
<b>C</b>	<b>Verarbeitendes Gewerbe</b>	<b>17 705</b>	<b>30 461 867</b>	<b>4 336</b>	<b>16 443</b>	<b>2 252</b>	<b>73 190</b>	<b>1 970</b>	<b>143 993</b>
10	Herstellung von Nahrungs- und Futtermitteln	2 664	3 467 683	392	1 000	194	6 390	296	22 297

1) ohne Umsatzsteuer



Davon in Umsatzgrößenklassen von ... bis unter ... €												WZ- Nr.
100 000 bis 250 000		250 000 bis 500 000		500 000 bis 1 Mill.		1 Mill. bis 2 Mill.		2 Mill. bis 5 Mill.		5 Mill. und mehr		
Anzahl	1 000 €	Anzahl	1 000 €	Anzahl	1 000 €	Anzahl	1 000 €	Anzahl	1 000 €	Anzahl	1 000 €	
34 724	5 498 890	17 414	6 138 639	10 579	7 390 305	6 524	9 132 859	4 775	14 797 583	3 144	77 603 843	A - S
878	142 537	470	166 061	276	189 589	208	295 651	224	702 055	79	863 306	A
812	131 904	437	154 861	247	170 949	.	.	220	687 294	.	.	01
172	27 685	97	34 843	67	47 423	33	44 560	30	91 908	7	68 118	011
22	3 290	23	8 505	6	3 867	3	3 829	.	.	.	.	012
51	8 539	24	8 060	9	6 176	.	.	.	.	-	-	013
64	9 852	36	12 262	26	18 845	22	31 796	22	73 023	12	146 686	014
434	72 209	209	73 796	114	76 910	111	160 125	147	455 775	50	457 404	015
69	10 331	48	17 395	25	17 728	21	30 558	14	46 822	7	65 707	016
-	-	-	-	-	-	-	-	-	-	-	-	017
48	7 836	28	9 769	25	16 191	11	14 361	4	14 761	.	.	02
10	1 513	4	1 368	6	4 073	-	-	-	-	-	-	021
22	3 768	8	2 674	8	4 612	3	3 813	.	.	.	.	022
-	-	-	-	-	-	-	-	-	-	-	-	023
16	2 555	16	5 727	11	7 506	8	10 548	.	.	.	.	024
18	2 797	5	1 432	4	2 449	.	.	-	-	-	-	03
7	991	.	.	-	-	.	.	-	-	-	-	031
11	1 805	.	.	4	2 449	3	4 310	-	-	-	-	032
10	1 604	12	4 491	11	8 628	9	12 886	13	41 548	9	115 102	B
-	-	-	-	-	-	-	-	-	-	-	-	05
-	-	-	-	-	-	-	-	-	-	-	-	051
-	-	-	-	-	-	-	-	-	-	-	-	052
-	-	-	-	-	-	-	-	-	-	-	-	06
-	-	-	-	-	-	-	-	-	-	-	-	061
-	-	-	-	-	-	-	-	-	-	-	-	062
-	-	-	-	-	-	-	-	-	-	-	-	07
-	-	-	-	-	-	-	-	-	-	-	-	071
-	-	-	-	-	-	-	-	-	-	-	-	072
10	1 604	.	.	11	8 628	9	12 886	13	41 548	9	115 102	08
10	1 604	10	3 662	.	.	9	12 886	.	.	.	.	081
-	-	.	.	.	.	-	-	.	.	.	.	089
-	-	.	.	-	-	-	-	-	-	-	-	09
-	-	-	-	-	-	-	-	-	-	-	-	091
-	-	.	.	-	-	-	-	-	-	-	-	099
2 818	460 499	1 954	694 256	1 462	1 031 822	1 097	1 540 369	908	2 831 990	908	23 669 305	C
704	119 888	474	166 676	280	193 526	140	192 054	93	292 390	91	2 473 462	10

Noch: 6. Umsatzsteuerpflichtige und deren Lieferungen und Leistungen<sup>1)</sup> 2011 nach Umsatzgrößenklassen und nach wirtschaftlicher Gliederung

WZ-Nr.	Wirtschaftliche Gliederung	Steuerpflichtige	Lieferungen und Leistungen						
				unter 17 501		17 501 bis 50 000		50 000 bis 100 000	
		Anzahl	1 000 €	Anzahl	1 000 €	Anzahl	1 000 €	Anzahl	1 000 €
101	Schlachten und Fleischverarbeitung	808	1 063 225	140	471	58	1 790	89	6 649
102	Fischverarbeitung	16	21 331	6	28	.	.	.	.
103	Obst- und Gemüseverarbeitung	76	145 249	19	-57	8	269	8	689
104	Herstellung von pflanzlichen und tierischen Ölen und Fetten	17	101 834	7	-391	.	.	-	-
105	Milchverarbeitung	87	879 488	32	186	.	.	.	.
106	Mahl- und Schälsmühlen, Herstellung von Stärke und Stärkeerzeugnissen	48	101 903	7	35	4	158	8	559
107	Herstellung von Back- und Teigwaren	1 415	756 749	129	575	79	2 735	164	12 578
108	Herstellung von sonstigen Nahrungsmitteln	121	273 677	34	116	16	547	8	500
109	Herstellung von Futtermitteln	76	124 228	18	38	11	341	8	542
11	Getränkeherstellung	108	193 425	42	86	9	295	.	.
110	Getränkeherstellung	108	193 425	42	86	9	295	.	.
12	Tabakverarbeitung	-	-	-	-	-	-	-	-
120	Tabakverarbeitung	-	-	-	-	-	-	-	-
13	Herstellung von Textilien	565	608 240	216	907	80	2 486	53	3 890
131	Spinnstoffaufbereitung und Spinnerei	28	14 266	14	29	5	133	.	.
132	Weberei	32	93 628	10	26	3	106	.	.
133	Veredlung von Textilien und Bekleidung	98	108 778	50	210	16	452	7	482
139	Herstellung von sonstigen Textilwaren	407	391 569	142	641	56	1 794	43	3 159
14	Herstellung von Bekleidung	394	110 491	216	1 060	74	2 234	29	2 045
141	Herstellung von Bekleidung (ohne Pelzbekleidung)	348	95 883	195	955	66	2 017	25	1 764
142	Herstellung von Pelzwaren	21	1 255	9	81	.	.	.	.
143	Herstellung von Bekleidung aus gewirktem und gestricktem Stoff	25	13 352	12	24	.	.	.	.
15	Herstellung von Leder, Lederwaren und Schuhen	150	62 678	39	241	31	944	17	1 181
151	Herstellung von Leder und Lederwaren (ohne Herstellung von Lederbekleidung)	95	49 369	25	152	26	761	13	912
152	Herstellung von Schuhen	55	13 309	14	89	5	183	4	269
16	Herstellung von Holz-, Flecht-, Korb- und Korkwaren (ohne Möbel)	1 439	696 117	432	2 113	284	9 180	205	15 070
161	Säge-, Hobel- und Holzimprägnierwerke	190	228 132	57	269	40	1 311	20	1 354
162	Herstellung von sonstigen Holz-, Korb-, Flecht- und Korbwaren (ohne Möbel)	1 249	467 985	375	1 844	244	7 869	185	13 717
17	Herstellung von Papier, Pappe und Waren daraus	153	686 345	34	76	9	301	15	1 043
171	Herstellung von Holz- und Zellstoff, Papier, Karton und Pappe	44	386 888	11	21	4	162	4	262
172	Herstellung von Waren aus Papier, Karton und Pappe	109	299 457	23	55	5	139	11	781
18	Herstellung von Druckerzeugnissen; Vervielfältigung von bespielten Ton-, Bild- und Datenträgern	671	594 971	168	806	103	3 232	94	6 961
181	Herstellung von Druckerzeugnissen	624	590 309	145	700	94	2 969	89	6 590
182	Vervielfältigung von bespielten Ton-, Bild- und Datenträgern	47	4 662	23	106	9	263	5	371
19	Kokerei und Mineralölverarbeitung	10	33 498	.	.	-	-	-	-
191	Kokerei	-	-	-	-	-	-	-	-
192	Mineralölverarbeitung	10	33 498	.	.	-	-	-	-
20	Herstellung von chemischen Erzeugnissen	285	744 344	127	464	41	1 298	23	1 653

1) ohne Umsatzsteuer

Davon in Umsatzgrößenklassen von ... bis unter ... €												WZ- Nr.
100 000 bis 250 000		250 000 bis 500 000		500 000 bis 1 Mill.		1 Mill. bis 2 Mill.		2 Mill. bis 5 Mill.		5 Mill. und mehr		
Anzahl	1 000 €	Anzahl	1 000 €	Anzahl	1 000 €	Anzahl	1 000 €	Anzahl	1 000 €	Anzahl	1 000 €	
172	29 026	142	49 250	92	61 237	48	62 326	38	123 177	29	729 301	101
.	.	.	.	-	-	.	.	.	.	.	.	102
9	1 479	9	3 248	7	4 695	5	7 577	6	17 489	5	109 861	103
.	.	.	.	.	.	3	4 375	-	-	.	.	104
14	2 424	.	.	.	.	-	-	.	.	.	.	105
9	1 703	7	2 499	3	1 801	4	4 915	3	10 349	3	79 884	106
470	80 221	294	104 142	157	110 071	69	97 025	31	97 337	22	252 065	107
17	3 086	10	3 516	7	4 926	7	10 824	6	19 076	16	231 085	108
10	1 549	7	2 275	8	6 722	.	.	6	16 982	.	.	109
17	3 036	6	2 124	9	6 466	5	7 118	6	20 826	.	.	11
17	3 036	6	2 124	9	6 466	5	7 118	6	20 826	.	.	110
-	-	-	-	-	-	-	-	-	-	-	-	12
-	-	-	-	-	-	-	-	-	-	-	-	120
56	8 630	45	16 650	32	22 507	24	33 659	29	92 188	30	427 324	13
.	.	.	.	-	-	.	.	.	.	-	-	131
.	.	.	.	.	.	-	-	.	.	7	83 840	132
7	1 151	3	1 000	.	.	.	.	5	14 194	5	86 206	133
45	6 893	37	13 571	26	18 511	21	29 370	19	60 352	18	257 278	139
26	3 803	19	6 596	12	8 549	.	.	12	34 150	.	.	14
.	.	13	4 511	.	.	.	.	8	23 952	.	.	141
.	.	.	.	-	-	-	-	-	-	-	-	142
-	-	.	.	.	.	-	-	4	10 198	-	-	143
31	4 687	.	.	6	4 026	.	.	.	.	3	34 951	15
13	1 867	7	2 514	.	.	.	.	.	.	3	34 951	151
18	2 820	.	.	.	.	.	.	.	.	-	-	152
195	31 808	118	42 767	95	65 434	53	73 754	38	104 737	19	351 254	16
27	3 883	20	7 332	8	5 565	6	8 074	7	17 639	5	182 708	161
168	27 926	98	35 435	87	59 870	47	65 681	31	87 098	14	168 546	162
19	2 967	12	4 363	10	7 085	12	16 461	14	48 151	28	605 898	17
4	577	6	2 478	3	2 110	.	.	.	.	.	.	171
15	2 390	6	1 884	7	4 976	.	.	.	.	.	.	172
88	13 905	82	29 804	57	39 261	36	50 202	26	72 727	17	378 073	18
83	13 095	.	.	.	.	.	.	26	72 727	17	378 073	181
5	811	.	.	.	.	.	.	-	-	-	-	182
.	.	.	.	-	-	-	-	.	.	.	.	19
-	-	-	-	-	-	-	-	-	-	-	-	191
.	.	.	.	-	-	-	-	.	.	.	.	192
19	3 330	15	5 336	11	7 449	12	16 203	13	44 363	24	664 248	20

Noch: 6. Umsatzsteuerpflichtige und deren Lieferungen und Leistungen<sup>1)</sup> 2011 nach Umsatzgrößenklassen und nach wirtschaftlicher Gliederung

WZ-Nr.	Wirtschaftliche Gliederung	Steuerpflichtige	Lieferungen und Leistungen						
				unter 17 501		17 501 bis 50 000		50 000 bis 100 000	
		Anzahl	1 000 €	Anzahl	1 000 €	Anzahl	1 000 €	Anzahl	1 000 €
201	Herstellung von chemischen Grundstoffen, Düngemitteln und Stickstoffverbindungen, Kunststoffen in Primärformen und synthetischem Kautschuk in Primärformen	59	293 753	16	23	6	190	5	352
202	Herstellung von Schädlingsbekämpfungsmitteln, Pflanzenschutz- und Desinfektionsmitteln	-	-	-	-	-	-	-	-
203	Herstellung von Anstrichmitteln, Druckfarben und Kitt	23	91 239	.	.	.	.	.	.
204	Herstellung von Seifen, Wasch-, Reinigungs- und Körperpflegemitteln sowie von Duftstoffen	.	.	.	.	.	.	.	.
205	Herstellung von sonstigen chemischen Erzeugnissen	.	.	29	96	9	271	7	506
206	Herstellung von Chemiefasern	.	.	3	-	-	-	-	-
21	Herstellung von pharmazeutischen Erzeugnissen	35	242 900	.	.	4	93	.	.
211	Herstellung von pharmazeutischen Grundstoffen	11	94 256	.	.	.	.	-	-
212	Herstellung von pharmazeutischen Spezialitäten und sonstigen pharmazeutischen Erzeugnissen	24	148 644	11	27	.	.	.	.
22	Herstellung von Gummi- und Kunststoffwaren	413	1 483 917	88	126	27	921	31	2 360
221	Herstellung von Gummiwaren	95	76 418	21	81	11	343	9	694
222	Herstellung von Kunststoffwaren	318	1 407 498	67	45	16	578	22	1 666
23	Herstellung von Glas und Glaswaren, Keramik, Verarbeitung von Steinen und Erden	1 114	1 067 102	300	1 430	187	6 162	137	9 828
231	Herstellung von Glas und Glaswaren	167	188 738	63	316	24	728	15	1 005
232	Herstellung von feuerfesten keramischen Werkstoffen und Waren	.	.	5	45	4	109	.	.
233	Herstellung von keramischen Baumaterialien	.	.	14	17	8	257	.	.
234	Herstellung von sonstigen Porzellan- und keramischen Erzeugnissen	183	60 697	85	515	44	1 333	16	1 219
235	Herstellung von Zement, Kalk und gebranntem Gips	-	-	-	-	-	-	-	-
236	Herstellung von Erzeugnissen aus Beton, Zement und Gips	229	378 816	50	161	32	1 053	26	1 857
237	Be- und Verarbeitung von Naturwerksteinen und Natursteinen a. n. g.	446	114 712	74	362	68	2 393	72	5 178
239	Herstellung von Schleifkörpern und Schleifmitteln auf Unterlage sowie sonstigen Erzeugnissen aus nichtmetallischen Mineralien a. n. g.	34	91 284	9	14	7	290	.	.
24	Metallerzeugung und -bearbeitung	278	2 020 694	63	-207	37	1 273	27	1 917
241	Erzeugung von Roheisen, Stahl und Ferrolegierungen	87	711 207	22	75	14	470	10	709
242	Herstellung von Stahlrohren, Rohrform-, Rohrverschluss und Rohrverbindungsstücken aus Stahl	18	20 711	.	.	.	.	-	-
243	Sonstige erste Bearbeitung von Eisen und Stahl	13	71 182	.	.	.	.	.	.
244	Erzeugung und erste Bearbeitung von NE-Metallen	92	505 635	21	104	.	.	.	.
245	Gießereien	68	711 959	12	37	5	167	4	328

1) ohne Umsatzsteuer

Davon in Umsatzgrößenklassen von ... bis unter ... €												WZ- Nr.
100 000 bis 250 000		250 000 bis 500 000		500 000 bis 1 Mill.		1 Mill. bis 2 Mill.		2 Mill. bis 5 Mill.		5 Mill. und mehr		
Anzahl	1 000 €	Anzahl	1 000 €	Anzahl	1 000 €	Anzahl	1 000 €	Anzahl	1 000 €	Anzahl	1 000 €	
6	1 079	4	1 465	.	.	5	6 780	3	10 474	.	.	201
-	-	-	-	-	-	-	-	-	-	-	-	202
.	.	.	.	-	-	.	.	.	.	.	.	203
.	.	.	.	.	.	.	.	.	.	3	107 150	204
7	1 187	7	2 238	3	1 920	3	4 383	6	19 951	.	.	205
-	-	-	-	-	-	-	-	.	.	-	-	206
.	.	.	.	3	2 472	.	.	.	.	7	235 409	21
-	-	.	.	.	.	-	-	.	.	3	90 386	211
.	.	-	-	.	.	.	.	-	-	4	145 024	212
45	7 393	48	17 736	42	30 411	33	49 663	43	131 251	56	1 244 054	22
20	3 112	12	4 341	10	6 680	6	8 970	.	.	.	.	221
25	4 281	36	13 395	32	23 731	27	40 693	.	.	.	.	222
203	32 326	99	34 939	61	42 010	43	58 514	41	134 427	43	747 467	23
23	3 785	14	5 137	13	9 276	4	5 295	3	9 042	8	154 154	231
-	-	-	-	.	.	.	.	-	-	.	.	232
.	.	.	.	.	.	.	.	.	.	4	176 597	233
21	3 107	9	3 002	3	2 103	.	.	.	.	.	.	234
-	-	-	-	-	-	-	-	-	-	-	-	235
25	3 676	16	5 720	14	9 391	20	27 625	24	78 066	22	251 266	236
129	21 070	55	19 203	27	18 358	14	17 680	.	.	.	.	237
.	.	.	.	.	.	.	.	6	23 317	4	62 672	239
39	6 049	21	7 549	25	17 193	13	19 744	13	46 409	40	1 920 767	24
16	2 575	7	2 595	8	5 034	3	4 812	.	.	.	.	241
.	.	.	.	3	2 347	.	.	.	.	.	.	242
.	.	.	.	.	.	-	-	.	.	3	60 709	243
13	1 906	.	.	.	.	.	.	4	14 269	8	475 462	244
6	981	5	1 694	3	1 967	7	10 056	4	11 984	22	684 744	245

Noch: 6. Umsatzsteuerpflichtige und deren Lieferungen und Leistungen<sup>1)</sup> 2011 nach Umsatzgrößenklassen und nach wirtschaftlicher Gliederung

WZ-Nr.	Wirtschaftliche Gliederung	Steuerpflichtige	Lieferungen und Leistungen						
				unter 17 501		17 501 bis 50 000		50 000 bis 100 000	
		Anzahl	1 000 €	Anzahl	1 000 €	Anzahl	1 000 €	Anzahl	1 000 €
25	Herstellung von Metallerzeugnissen	3 541	4 014 272	736	3 166	494	16 204	421	30 427
251	Stahl- und Leichtmetallbau	916	1 168 594	190	572	81	2 639	97	6 997
252	Herstellung von Metalltanks und -behältern; Herstellung von Heizkörpern und -kesseln für Zentralheizungen	48	127 204	11	30	.	.	3	182
253	Herstellung von Dampfkesseln (ohne Zentralheizungskessel)	9	15 639	.	.	-	-	.	.
254	Herstellung von Waffen und Munition	9	979	.	.	.	.	.	.
255	Herstellung von Schmiede-, Press-, Zieh- und Stanzteilen, gewalzten Ringen und pulvermetallurgischen Erzeugnissen	238	644 014	48	228	31	1 011	26	1 908
256	Oberflächenveredlung und Wärmebehandlung; Mechanik a. n. g.	1 505	972 135	302	1 634	264	8 786	216	15 748
257	Herstellung von Schneidwaren, Werkzeugen, Schlössern und Beschlägen aus unedlen Metallen	290	410 303	50	204	41	1 267	27	2 036
259	Herstellung von sonstigen Metallwaren	526	675 405	131	487	67	2 191	48	3 305
26	Herstellung von Datenverarbeitungsgeräten, elektronischen und optischen Erzeugnissen	804	4 650 122	225	619	88	2 804	84	5 918
261	Herstellung von elektronischen Bauelementen und Leiterplatten	190	3 662 150	53	149	12	385	17	1 328
262	Herstellung von Datenverarbeitungsgeräten und peripheren Geräten	.	.	50	133	17	590	17	1 039
263	Herstellung von Geräten und Einrichtungen der Telekommunikationstechnik	104	264 477	29	48	14	446	12	885
264	Herstellung von Geräten der Unterhaltungselektronik	52	45 890	14	42	11	394	8	581
265	Herstellung von Mess-, Kontroll-, Navigations- u. ä. Instrumenten und Vorrichtungen; Herstellung von Uhren	241	507 257	45	151	24	713	22	1 417
266	Herstellung von Bestrahlungs- und Elektrotherapiegeräten und elektromedizinischen Geräten	37	41 553	.	.	.	.	.	.
267	Herstellung von optischen und fotografischen Instrumenten und Geräten	25	73 031	.	.	.	.	4	335
268	Herstellung von magnetischen und optischen Datenträgern	.	.	17	74	7	189	.	.
27	Herstellung von elektrischen Ausrüstungen	475	1 064 539	115	360	36	1 171	30	2 144
271	Herstellung von Elektromotoren, Generatoren, Transformatoren, Elektrizitätsverteilungs- und -schalteinrichtungen	110	389 013	31	100	4	149	4	273
272	Herstellung von Batterien und Akkumulatoren	14	22 113	4	-	.	.	.	.
273	Herstellung von Kabeln und elektrischem Installationsmaterial	77	331 643	.	.	.	.	.	.
274	Herstellung von elektrischen Lampen und Leuchten	79	134 069	22	62	9	352	10	695
275	Herstellung von Haushaltsgeräten	8	13 364	.	.	.	.	.	.
279	Herstellung von sonstigen elektrischen Ausrüstungen und Geräten a. n. g.	187	174 337	45	187	19	538	10	711
28	Maschinenbau	1 160	4 878 257	257	318	68	2 176	78	5 837
281	Herstellung von nicht wirtschaftszweigspezifischen Maschinen	150	1 318 335	29	15	5	161	6	425

1) ohne Umsatzsteuer

Davon in Umsatzgrößenklassen von ... bis unter ... €												WZ- Nr.
100 000 bis 250 000		250 000 bis 500 000		500 000 bis 1 Mill.		1 Mill. bis 2 Mill.		2 Mill. bis 5 Mill.		5 Mill. und mehr		
Anzahl	1 000 €	Anzahl	1 000 €	Anzahl	1 000 €	Anzahl	1 000 €	Anzahl	1 000 €	Anzahl	1 000 €	
543	88 308	393	139 989	326	233 138	272	387 201	203	645 785	153	2 470 053	25
121	19 829	95	35 319	116	82 682	104	148 433	70	216 756	42	655 368	251
.	.	.	.	.	.	.	.	.	.	.	.	252
-	-	.	.	.	.	.	.	.	.	.	.	253
.	.	-	-	.	.	-	-	-	-	-	-	254
52	8 571	24	8 178	17	12 808	7	10 349	13	46 137	20	554 823	255
252	41 002	179	63 275	113	79 718	75	106 016	61	199 051	43	456 904	256
38	5 911	43	14 404	26	20 402	34	50 591	17	51 695	14	263 792	257
75	12 232	49	17 949	48	33 747	45	62 482	39	122 016	24	420 997	259
103	16 482	62	22 383	58	41 502	61	87 861	54	159 506	69	4 313 047	26
21	3 441	9	3 187	13	9 997	18	24 793	14	43 763	33	3 575 106	261
24	3 747	6	2 396	5	3 619	.	.	3	8 134	.	.	262
11	2 089	9	3 176	12	7 956	4	6 504	8	23 970	5	219 404	263
.	.	8	2 816	.	.	3	5 125	.	.	.	.	264
33	5 069	23	8 464	24	16 828	28	40 944	20	58 269	22	375 402	265
6	933	.	.	.	.	5	6 979	5	15 012	.	.	266
4	687	.	.	.	.	.	.	.	.	.	.	267
.	.	-	-	-	-	-	-	-	-	.	.	268
51	8 376	57	19 946	48	35 154	46	61 980	55	169 627	37	765 782	27
7	980	6	1 975	13	9 336	20	27 229	16	49 513	9	299 458	271
.	.	.	.	.	.	-	-	.	.	.	.	272
.	.	.	.	.	.	9	12 696	14	43 480	8	264 395	273
8	1 333	8	3 216	4	3 188	4	4 647	7	21 364	7	99 212	274
-	-	.	.	-	-	-	-	3	12 863	-	-	275
24	3 978	29	10 239	22	15 984	13	17 407	.	.	.	.	279
122	20 339	97	35 409	122	89 442	140	198 273	124	386 611	152	4 139 851	28
18	3 018	13	4 836	12	9 406	24	33 040	16	50 626	27	1 216 808	281

Noch: 6. Umsatzsteuerpflichtige und deren Lieferungen und Leistungen<sup>1)</sup> 2011 nach Umsatzgrößenklassen und nach wirtschaftlicher Gliederung

WZ-Nr.	Wirtschaftliche Gliederung	Steuerpflichtige	Lieferungen und Leistungen						
				unter 17 501		17 501 bis 50 000		50 000 bis 100 000	
		Anzahl	1 000 €	Anzahl	1 000 €	Anzahl	1 000 €	Anzahl	1 000 €
282	Herstellung von sonstigen nicht wirtschaftszweigspezifischen Maschinen	477	1 548 434	103	84	27	922	37	2 774
283	Herstellung von land- und forstwirtschaftlichen Maschinen	37	135 848	8	24	.	.	3	228
284	Herstellung von Werkzeugmaschinen	122	594 467	14	15	.	.	12	855
289	Herstellung von Maschinen für sonstige bestimmte Wirtschaftszweige	374	1 281 172	103	181	28	857	20	1 555
29	Herstellung von Kraftwagen und Kraftwagenteilen	321	2 089 991	69	190	24	795	16	1 169
291	Herstellung von Kraftwagen und Kraftwagenmotoren	16	27 220	.	.	.	.	.	.
292	Herstellung von Karosserien, Aufbauten und Anhängern	103	173 054	.	.	.	.	.	.
293	Herstellung von Teilen und Zubehör für Kraftwagen	202	1 889 717	37	71	9	299	8	620
30	Sonstiger Fahrzeugbau	103	225 758	39	109	9	294	12	957
301	Schiff- und Bootsbau	9	524	.	.	.	.	.	.
302	Schienenfahrzeugbau	18	106 760	.	.	-	-	3	267
303	Luft- und Raumfahrzeugbau	16	31 971	.	.	.	.	.	.
304	Herstellung von militärischen Kampffahrzeugen	-	-	-	-	-	-	-	-
309	Herstellung von Fahrzeugen a. n. g.	60	86 503	29	93	5	176	6	459
31	Herstellung von Möbeln	652	338 099	159	723	103	3 541	93	6 832
310	Herstellung von Möbeln	652	338 099	159	723	103	3 541	93	6 832
32	Herstellung von sonstigen Waren	1 666	639 849	472	2 150	248	7 903	199	14 517
321	Herstellung von Münzen, Schmuck u. ä. Erzeugnissen	197	16 986	67	348	40	1 340	40	2 821
322	Herstellung von Musikinstrumenten	208	76 083	52	410	60	1 840	33	2 326
323	Herstellung von Sportgeräten	31	21 760	.	.	4	116	3	239
324	Herstellung von Spielwaren	138	26 332	64	292	31	996	15	1 114
325	Herstellung von medizinischen und zahnmedizinischen Apparaten und Materialien	705	359 201	97	291	50	1 659	72	5 545
329	Herstellung von Erzeugnissen a. n. g.	387	139 486	.	.	63	1 951	36	2 471
33	Reparatur und Installation von Maschinen und Ausrüstungen	704	548 578	128	633	102	3 493	103	7 396
331	Reparatur von Metallerzeugnissen, Maschinen und Ausrüstungen	409	330 412	.	.	64	2 176	58	4 224
332	Installation von Maschinen und Ausrüstungen a. n. g.	295	218 166	.	.	38	1 318	45	3 172
<b>D</b>	<b>Energieversorgung</b>	<b>10 629</b>	<b>16 370 057</b>	<b>9 490</b>	<b>26 631</b>	<b>434</b>	<b>13 454</b>	<b>192</b>	<b>13 289</b>
35	Energieversorgung	10 629	16 370 057	9 490	26 631	434	13 454	192	13 289
351	Elektrizitätsversorgung	10 466	10 909 012	9 400	26 479	425	13 165	184	12 724
352	Gasversorgung	.	.	28	12	3	110	3	202
353	Wärme- und Kälteversorgung	.	.	62	140	6	178	5	363
<b>E</b>	<b>Wasserversorgung; Abwasser- und Abfallentsorgung und Beseitigung von Umweltverschmutzungen</b>	<b>782</b>	<b>1 698 973</b>	<b>178</b>	<b>-991</b>	<b>81</b>	<b>2 667</b>	<b>61</b>	<b>4 409</b>
36	Wasserversorgung	90	505 651	14	33	7	217	8	567
360	Wasserversorgung	90	505 651	14	33	7	217	8	567
37	Abwasserentsorgung	58	152 814	17	61	.	.	3	250
370	Abwasserentsorgung	58	152 814	17	61	.	.	3	250

1) ohne Umsatzsteuer



Davon in Umsatzgrößenklassen von ... bis unter ... €												WZ- Nr.
100 000 bis 250 000		250 000 bis 500 000		500 000 bis 1 Mill.		1 Mill. bis 2 Mill.		2 Mill. bis 5 Mill.		5 Mill. und mehr		
Anzahl	1 000 €	Anzahl	1 000 €	Anzahl	1 000 €	Anzahl	1 000 €	Anzahl	1 000 €	Anzahl	1 000 €	
46	7 574	46	16 560	61	43 172	58	79 868	48	154 108	51	1 243 372	282
5	868	.	.	.	.	4	5 632	4	12 566	.	.	283
15	2 587	.	.	.	.	21	31 725	14	38 922	.	.	284
38	6 292	28	10 001	40	30 312	33	48 008	42	130 390	42	1 053 576	289
29	5 063	31	10 630	20	12 974	30	44 585	36	114 089	66	1 900 495	29
.	.	-	-	.	.	-	-	.	.	.	.	291
.	.	12	3 996	.	.	9	12 925	.	.	.	.	292
14	2 541	19	6 634	8	4 829	21	31 660	28	89 186	58	1 753 878	293
9	1 635	8	2 871	8	5 457	5	6 342	4	15 581	9	192 513	30
.	.	-	-	-	-	-	-	-	-	-	-	301
-	-	.	.	-	-	.	.	.	.	.	.	302
.	.	.	.	.	.	.	.	.	.	.	.	303
-	-	-	-	-	-	-	-	-	-	-	-	304
4	750	5	1 852	.	.	.	.	.	.	.	.	309
128	20 677	65	22 347	43	30 470	29	40 814	19	62 936	13	149 760	31
128	20 677	65	22 347	43	30 470	29	40 814	19	62 936	13	149 760	310
291	46 335	222	77 500	110	76 201	69	92 859	34	104 915	21	217 468	32
34	5 575	12	4 247	4	2 655	-	-	-	-	-	-	321
34	5 218	11	3 497	6	4 193	6	7 868	3	10 776	3	39 955	322
6	979	.	.	.	.	.	.	3	10 142	-	-	323
10	1 561	.	.	.	.	.	.	3	7 590	.	.	324
172	27 910	152	53 646	89	61 585	45	60 228	17	49 621	11	98 716	325
35	5 092	36	12 484	8	5 353	10	13 240	8	26 787	.	.	329
96	14 745	61	21 807	84	61 095	67	93 807	47	140 095	16	205 507	33
63	9 867	37	12 825	41	30 014	38	52 468	30	91 893	.	.	331
33	4 878	24	8 981	43	31 080	29	41 339	17	48 201	.	.	332
172	27 355	111	39 389	72	51 535	55	77 798	45	137 229	58	15 983 377	D
172	27 355	111	39 389	72	51 535	55	77 798	45	137 229	58	15 983 377	35
160	25 524	104	36 844	67	48 280	46	64 408	35	105 858	45	10 575 730	351
5	674	3	1 148	.	.	4	5 673	.	.	4	4 348 030	352
7	1 157	4	1 397	.	.	5	7 717	.	.	9	1 059 617	353
106	17 625	73	26 567	80	56 696	74	106 292	56	180 547	73	1 305 161	E
10	1 688	6	2 246	10	6 931	5	7 715	4	14 858	26	471 396	36
10	1 688	6	2 246	10	6 931	5	7 715	4	14 858	26	471 396	360
9	1 269	.	.	11	8 549	.	.	.	.	.	.	37
9	1 269	.	.	11	8 549	.	.	.	.	.	.	370

Noch: 6. Umsatzsteuerpflichtige und deren Lieferungen und Leistungen<sup>1)</sup> 2011 nach Umsatzgrößenklassen und nach wirtschaftlicher Gliederung

WZ-Nr.	Wirtschaftliche Gliederung	Steuerpflichtige	Lieferungen und Leistungen						
				unter 17 501		17 501 bis 50 000		50 000 bis 100 000	
		Anzahl	1 000 €	Anzahl	1 000 €	Anzahl	1 000 €	Anzahl	1 000 €
38	Sammlung, Behandlung und Beseitigung von Abfällen; Rückgewinnung	586	994 551	133	-1 141	64	2 114	45	3 189
381	Sammlung von Abfällen	128	366 528	14	55	16	541	7	588
382	Abfallbehandlung und -beseitigung	144	206 249	35	-1 465	10	275	13	930
383	Rückgewinnung	314	421 775	84	269	38	1 297	25	1 671
39	Beseitigung von Umweltverschmutzungen und sonstige Entsorgung	48	45 957	14	56	.	.	5	402
390	Beseitigung von Umweltverschmutzungen und sonstige Entsorgung	48	45 957	14	56	.	.	5	402
<b>F</b>	<b>Baugewerbe</b>	<b>37 460</b>	<b>10 861 959</b>	<b>9 194</b>	<b>35 721</b>	<b>8 808</b>	<b>290 249</b>	<b>6 171</b>	<b>436 408</b>
41	Hochbau	2 687	2 008 914	1 117	-2 563	266	8 557	214	15 626
411	Erschließung von Grundstücken; Bauträger	670	635 676	330	453	52	1 815	54	3 950
412	Bau von Gebäuden	2 017	1 373 239	787	-3 016	214	6 743	160	11 677
42	Tiefbau	865	1 296 481	238	-649	70	2 332	59	4 215
421	Bau von Straßen und Bahnverkehrsstrecken	488	866 169	169	-865	27	939	28	2 015
422	Leitungstiefbau und Kläranlagenbau	173	194 926	25	91	21	712	13	948
429	Sonstiger Tiefbau	204	235 386	44	125	22	681	18	1 252
43	Vorbereitende Baustellenarbeiten, Bauinstallation und sonstiges Ausbaugewerbe	33 908	7 556 564	7 839	38 933	8 472	279 360	5 898	416 567
431	Abbrucharbeiten und vorbereitende Baustellenarbeiten	869	207 071	323	1 519	184	5 762	100	6 832
432	Bauinstallation	11 840	3 539 080	2 476	12 100	2 519	83 292	2 082	148 070
433	Sonstiger Ausbau	14 878	2 173 563	3 417	18 821	4 419	146 244	2 799	196 597
439	Sonstige spezialisierte Bautätigkeiten	6 321	1 636 850	1 623	6 493	1 350	44 061	917	65 067
<b>G</b>	<b>Handel; Instandhaltung und Reparatur von Kraftfahrzeugen</b>	<b>49 348</b>	<b>24 892 647</b>	<b>16 288</b>	<b>78 064</b>	<b>8 966</b>	<b>285 669</b>	<b>6 610</b>	<b>477 147</b>
45	Handel mit Kraftfahrzeugen; Instandhaltung und Reparatur von Kraftfahrzeugen	7 837	5 449 003	1 897	9 061	1 286	41 496	1 010	73 409
451	Handel mit Kraftwagen	2 887	3 664 589	813	3 350	390	12 361	303	21 545
452	Instandhaltung und Reparatur von Kraftwagen	2 761	843 747	474	2 571	484	16 018	407	29 857
453	Handel mit Kraftwagenteilen und -zubehör	1 662	829 509	475	2 271	299	9 529	222	16 220
454	Handel mit Krafträdern, Kraftradteilen und -zubehör; Instandhaltung und Reparatur von Krafträdern	527	111 158	135	868	113	3 588	78	5 788
46	Großhandel (ohne Handel mit Kraftfahrzeugen)	10 077	9 221 945	3 602	14 954	1 759	55 475	1 134	81 109
461	Handelsvermittlung	5 496	680 368	2 375	11 572	1 291	40 091	719	51 065
462	Großhandel mit landwirtschaftlichen Grundstoffen und lebenden Tieren	298	753 741	64	289	40	1 390	36	2 510
463	Großhandel mit Nahrungs- und Genussmitteln, Getränken und Tabakwaren	610	1 758 296	141	458	68	2 325	44	3 130
464	Großhandel mit Gebrauchs- und Verbrauchsgütern	946	883 765	269	731	102	3 402	99	7 138
465	Großhandel mit Geräten der Informations- und Kommunikationstechnik	184	1 252 515	48	169	14	485	15	1 170
466	Großhandel mit sonstigen Maschinen, Ausrüstungen und Zubehör	813	1 160 662	206	378	64	2 043	64	4 654
467	Sonstiger Großhandel	1 192	2 187 325	326	790	116	3 646	98	7 251
469	Großhandel ohne ausgeprägten Schwerpunkt	538	545 273	173	567	64	2 094	59	4 190
47	Einzelhandel (ohne Handel mit Kraftfahrzeugen)	31 434	10 221 699	10 789	54 049	5 921	188 698	4 466	322 629
471	Einzelhandel mit Waren verschiedener Art (in Verkaufsräumen)	4 443	1 510 689	1 500	7 572	934	29 845	677	49 079

<sup>1)</sup> ohne Umsatzsteuer

Davon in Umsatzgrößenklassen von ... bis unter ... €												WZ- Nr.
100 000 bis 250 000		250 000 bis 500 000		500 000 bis 1 Mill.		1 Mill. bis 2 Mill.		2 Mill. bis 5 Mill.		5 Mill. und mehr		
Anzahl	1 000 €	Anzahl	1 000 €	Anzahl	1 000 €	Anzahl	1 000 €	Anzahl	1 000 €	Anzahl	1 000 €	
81	13 698	60	21 902	53	36 794	63	89 908	47	153 732	40	674 355	38
15	2 398	18	6 547	17	11 846	20	27 689	12	43 554	9	273 309	381
21	3 257	13	4 677	18	12 349	10	14 759	12	42 780	12	128 686	382
45	8 043	29	10 677	18	12 599	33	47 460	23	67 398	19	272 360	383
6	971	.	.	6	4 421	.	.	.	.	.	.	39
6	971	.	.	6	4 421	.	.	.	.	.	.	390
6 022	963 548	3 241	1 150 779	2 045	1 419 984	1 098	1 520 925	619	1 928 664	262	3 115 681	F
247	40 469	198	71 238	239	172 106	184	253 316	135	434 400	87	1 015 764	41
44	7 337	30	10 916	48	34 922	38	51 918	44	148 560	30	375 805	411
203	33 133	168	60 322	191	137 184	146	201 398	91	285 840	57	639 958	412
88	14 392	91	33 647	103	74 061	74	109 908	89	284 469	53	774 105	42
49	7 830	42	15 539	48	33 473	36	52 568	57	181 718	32	572 951	421
17	2 795	19	6 986	28	19 795	24	35 613	19	61 395	7	66 590	422
22	3 767	30	11 123	27	20 793	14	21 727	13	41 355	14	134 564	429
5 687	908 686	2 952	1 045 894	1 703	1 173 817	840	1 157 701	395	1 209 795	122	1 325 812	43
113	18 473	58	20 452	43	30 632	28	40 464	17	55 620	3	27 318	431
2 164	346 223	1 176	420 062	762	527 108	373	518 828	216	654 320	72	829 075	432
2 365	374 401	1 040	362 624	509	348 683	236	320 378	75	234 098	18	171 717	433
1 045	169 590	678	242 756	389	267 394	203	278 031	87	265 757	29	297 702	439
7 430	1 185 544	3 768	1 331 784	2 424	1 712 095	1 708	2 417 062	1 384	4 275 695	770	13 129 587	G
1 377	224 577	857	306 238	584	408 463	347	490 729	277	860 042	202	3 034 988	45
380	62 331	246	89 661	215	156 996	198	280 077	185	587 039	157	2 451 228	451
625	102 793	399	141 126	216	147 525	92	129 450	.	.	.	.	452
284	45 039	157	55 614	111	75 644	48	68 931	35	105 431	31	450 830	453
88	14 414	55	19 837	42	28 298	9	12 271	.	.	.	.	454
1 232	198 563	700	248 857	575	408 725	434	609 387	345	1 087 497	296	6 517 378	46
617	97 289	239	84 029	136	95 214	75	104 887	34	101 032	10	95 189	461
52	8 415	31	10 987	17	11 504	18	22 908	19	61 926	21	633 812	462
89	14 576	73	26 551	61	43 785	42	61 345	39	117 386	53	1 488 740	463
147	23 330	98	34 304	85	61 378	63	87 935	49	158 140	34	507 406	464
21	3 586	17	5 824	22	16 919	19	26 130	13	40 359	15	1 157 873	465
89	15 697	84	30 083	104	76 409	80	108 403	69	221 442	53	701 554	466
134	21 973	115	41 901	113	78 287	97	141 118	99	315 244	94	1 577 116	467
83	13 697	43	15 178	37	25 229	40	56 661	23	71 969	16	355 688	469
4 821	762 405	2 211	776 688	1 265	894 906	927	1 316 947	762	2 328 156	272	3 577 220	47
688	107 670	285	100 113	130	89 136	70	100 569	111	374 650	48	652 054	471

Noch: 6. Umsatzsteuerpflichtige und deren Lieferungen und Leistungen<sup>1)</sup> 2011 nach Umsatzgrößenklassen und nach wirtschaftlicher Gliederung

WZ-Nr.	Wirtschaftliche Gliederung	Steuerpflichtige	Lieferungen und Leistungen						
				unter 17 501		17 501 bis 50 000		50 000 bis 100 000	
		Anzahl	1 000 €	Anzahl	1 000 €	Anzahl	1 000 €	Anzahl	1 000 €
472	Einzelhandel mit Nahrungs- und Genussmitteln, Getränken und Tabakwaren (in Verkaufsräumen)	3 269	663 154	798	4 491	658	21 263	610	43 983
473	Einzelhandel mit Motorenkraftstoffen (Tankstellen)	434	459 777	34	95	5	207	11	860
474	Einzelhandel mit Geräten der Informations- und Kommunikationstechnik (in Verkaufsräumen)	1 649	609 807	585	2 717	268	8 746	185	13 171
475	Einzelhandel mit sonstigen Haushaltsgeräten, Textilien, Heimwerker- und Einrichtungsbedarf (in Verkaufsräumen)	3 809	1 252 947	1 211	6 378	723	23 033	533	38 177
476	Einzelhandel mit Verlagsprodukten, Sportausrüstungen und Spielwaren (in Verkaufsräumen)	1 969	544 659	448	2 537	349	11 173	326	23 600
477	Einzelhandel mit sonstigen Gütern (in Verkaufsräumen)	9 831	4 063 994	2 851	15 453	1 843	59 259	1 523	111 355
478	Einzelhandel an Verkaufsständen und auf Märkten	1 022	82 435	405	2 395	266	8 199	155	11 029
479	Einzelhandel, nicht in Verkaufsräumen, an Verkaufsständen oder auf Märkten	5 008	1 034 239	2 957	12 411	875	26 973	446	31 375
<b>H</b>	<b>Verkehr und Lagerei</b>	<b>9 067</b>	<b>3 861 223</b>	<b>3 172</b>	<b>10 640</b>	<b>1 656</b>	<b>53 388</b>	<b>1 111</b>	<b>78 923</b>
49	Landverkehr und Transport in Rohrfernleitungen	6 372	1 843 555	2 370	7 169	1 156	37 424	802	56 823
491	Personenbeförderung im Eisenbahnfernverkehr	.	.	.	.	.	.	-	-
492	Güterbeförderung im Eisenbahnverkehr	.	.	.	.	.	.	-	-
493	Sonstige Personenbeförderung im Landverkehr	3 703	468 877	1 855	4 902	735	23 449	425	30 220
494	Güterbeförderung im Straßenverkehr, Umzugstransporte	2 654	1 306 938	508	2 240	.	.	377	26 603
495	Transport in Rohrfernleitungen	-	-	-	-	-	-	-	-
50	Schifffahrt	24	12 140	7	43	3	79	4	238
501	Personenbeförderung in der See- und Küstenschifffahrt	-	-	-	-	-	-	-	-
502	Güterbeförderung in der See- und Küstenschifffahrt	-	-	-	-	-	-	-	-
503	Personenbeförderung in der Binnenschifffahrt	15	10 105	4	43	3	79	.	.
504	Güterbeförderung in der Binnenschifffahrt	9	2 035	3	-	-	-	.	.
51	Luftfahrt	.	.	31	87	7	226	5	396
511	Personenbeförderung in der Luftfahrt	47	11 445	.	.	7	226	5	396
512	Güterbeförderung in der Luftfahrt und Raumtransport	.	.	.	.	-	-	-	-
52	Lagerei sowie Erbringung von sonstigen Dienstleistungen für den Verkehr	1 753	1 268 129	422	1 403	226	7 381	209	15 013
521	Lagerei	35	68 717	11	30	3	101	.	.
522	Erbringung von sonstigen Dienstleistungen für den Verkehr	1 718	1 199 412	411	1 373	223	7 280	.	.
53	Post-, Kurier- und Expressdienste	.	.	342	1 939	264	8 278	91	6 452
531	Postdienste von Universaldienstleistungsanbietern	-	-	-	-	-	-	-	-
532	Sonstige Post-, Kurier- und Expressdienste	.	.	342	1 939	264	8 278	91	6 452
<b>I</b>	<b>Gastgewerbe</b>	<b>13 861</b>	<b>2 171 793</b>	<b>3 711</b>	<b>21 463</b>	<b>3 132</b>	<b>101 374</b>	<b>2 739</b>	<b>197 335</b>
55	Beherbergung	3 257	664 333	980	6 233	619	19 638	508	37 659
551	Hotels, Gasthöfe und Pensionen	2 586	614 269	583	3 678	483	15 646	452	33 499
552	Ferienunterkünfte und ähnliche Beherbergungsstätten	356	18 256	228	1 469	73	2 123	22	1 545

1) ohne Umsatzsteuer

Davon in Umsatzgrößenklassen von ... bis unter ... €												WZ- Nr.
100 000 bis 250 000		250 000 bis 500 000		500 000 bis 1 Mill.		1 Mill. bis 2 Mill.		2 Mill. bis 5 Mill.		5 Mill. und mehr		
Anzahl	1 000 €	Anzahl	1 000 €	Anzahl	1 000 €	Anzahl	1 000 €	Anzahl	1 000 €	Anzahl	1 000 €	
694	110 290	279	96 878	128	89 824	55	72 864	37	127 612	10	95 950	472
25	4 539	68	25 569	158	116 070	89	122 014	37	112 761	7	77 663	473
250	39 981	171	61 523	83	60 042	54	75 136	30	96 542	23	251 949	474
623	100 308	329	115 485	194	133 511	99	137 365	62	175 168	35	523 522	475
449	71 187	205	71 739	129	88 783	39	54 265	14	38 763	10	182 613	476
1 631	255 964	650	227 451	352	252 847	451	657 297	414	1 228 206	116	1 256 162	477
129	20 050	45	15 034	14	9 662	5	7 019	3	9 046	-	-	478
332	52 416	179	62 896	77	55 032	65	90 418	54	165 410	23	537 308	479
1 208	193 107	669	240 488	536	380 294	379	523 065	236	720 361	100	1 660 957	H
831	133 643	455	163 157	364	257 898	231	319 152	.	.	.	.	49
-	-	-	-	-	-	.	.	.	.	.	.	491
-	-	.	.	-	-	-	-	.	.	-	-	492
378	59 754	155	54 200	88	61 835	41	55 816	13	45 563	13	133 137	493
453	73 889	.	.	276	196 062	.	.	108	316 586	25	306 836	494
-	-	-	-	-	-	-	-	-	-	-	-	495
5	766	.	.	.	.	-	-	-	-	.	.	50
-	-	-	-	-	-	-	-	-	-	-	-	501
-	-	-	-	-	-	-	-	-	-	-	-	502
.	.	.	.	-	-	-	-	-	-	.	.	503
.	.	.	.	.	.	-	-	-	-	-	-	504
-	-	.	.	-	-	.	.	.	.	3	522 756	51
-	-	.	.	-	-	.	.	.	.	.	.	511
-	-	-	-	-	-	-	-	-	-	.	.	512
298	47 068	184	66 317	141	101 524	124	170 102	95	299 231	54	560 090	52
4	632	3	1 313	.	.	.	.	5	16 550	.	.	521
294	46 436	181	65 004	.	.	.	.	90	282 681	.	.	522
74	11 629	26	9 633	.	.	.	.	.	.	3	73 515	53
-	-	-	-	-	-	-	-	-	-	-	-	531
74	11 629	26	9 633	.	.	.	.	.	.	3	73 515	532
2 577	401 320	971	330 906	436	301 539	174	232 341	94	278 284	27	307 230	I
594	94 480	294	102 294	148	103 226	73	99 034	30	88 208	11	113 561	55
551	87 721	276	96 154	134	92 694	68	90 499	.	.	.	.	551
17	2 544	.	.	.	.	.	.	-	-	-	-	552

Noch: 6. Umsatzsteuerpflichtige und deren Lieferungen und Leistungen<sup>1)</sup> 2011 nach Umsatzgrößenklassen und nach wirtschaftlicher Gliederung

WZ-Nr.	Wirtschaftliche Gliederung	Steuerpflichtige	Lieferungen und Leistungen						
				unter 17 501		17 501 bis 50 000		50 000 bis 100 000	
		Anzahl	1 000 €	Anzahl	1 000 €	Anzahl	1 000 €	Anzahl	1 000 €
553	Campingplätze	38	8 048	6	35	8	312	6	481
559	Sonstige Beherbergungsstätten	277	23 760	163	1 051	55	1 557	28	2 134
56	Gastronomie	10 604	1 507 461	2 731	15 231	2 513	81 735	2 231	159 676
561	Restaurants, Gaststätten, Imbissstuben, Cafés, Eissalons u. Ä.	7 065	1 030 735	1 488	8 737	1 701	55 784	1 627	116 498
562	Caterer und Erbringung sonstiger Verpflegungsdienstleistungen	1 303	259 035	489	2 447	306	9 713	179	12 657
563	Ausschank von Getränken	2 236	217 691	754	4 047	506	16 239	425	30 521
<b>J</b>	<b>Information und Kommunikation</b>	<b>8 661</b>	<b>2 153 514</b>	<b>4 502</b>	<b>17 623</b>	<b>1 618</b>	<b>50 183</b>	<b>853</b>	<b>61 241</b>
58	Verlagswesen	502	539 660	214	762	87	2 780	48	3 503
581	Verlegen von Büchern und Zeitschriften; sonstiges Verlagswesen (ohne Software)	.	.	197	722	80	2 549	.	.
582	Verlegen von Software	.	.	17	40	7	231	.	.
59	Herstellung, Verleih und Vertrieb von Filmen und Fernsehprogrammen; Kinos; Tonstudios und Verlegen von Musik	702	67 400	363	1 609	153	4 570	58	4 215
591	Herstellung von Filmen und Fernsehprogrammen, deren Verleih und Vertrieb; Kinos	517	57 081	249	1 112	119	3 591	44	3 218
592	Tonstudios; Herstellung von Hörfunkbeiträgen; Verlegen von bespielten Tonträgern und Musikalien	185	10 319	114	498	34	979	14	996
60	Rundfunkveranstalter	54	116 134	20	99	5	183	.	.
601	Hörfunkveranstalter	37	110 022	.	.	.	.	.	.
602	Fernsehveranstalter	17	6 111	.	.	.	.	-	-
61	Telekommunikation	177	134 322	84	363	31	951	.	.
611	Leitungsgebundene Telekommunikation	.	.	7	22	8	252	4	255
612	Drahtlose Telekommunikation	31	7 978	.	.	3	89	3	246
613	Satellitentelekommunikation	.	.	.	.	-	-	-	-
619	Sonstige Telekommunikation	114	23 861	64	298	20	611	.	.
62	Erbringung von Dienstleistungen der Informationstechnologie	5 351	1 002 513	2 821	10 659	944	29 456	539	38 738
620	Erbringung von Dienstleistungen der Informationstechnologie	5 351	1 002 513	2 821	10 659	944	29 456	539	38 738
63	Informationsdienstleistungen	1 875	293 485	1 000	4 130	398	12 241	190	13 494
631	Datenverarbeitung, Hosting und damit verbundene Tätigkeiten; Webportale	134	45 178	74	259	18	575	11	819
639	Erbringung von sonstigen Informationsdienstleistungen	1 741	248 307	926	3 871	380	11 666	179	12 675
<b>K</b>	<b>Erbringung von Finanz- und Versicherungsdienstleistungen</b>	<b>4 988</b>	<b>1 456 255</b>	<b>3 781</b>	<b>9 658</b>	<b>617</b>	<b>18 637</b>	<b>266</b>	<b>18 274</b>
64	Erbringung von Finanzdienstleistungen	559	1 299 343	373	511	41	1 252	26	1 791
641	Zentralbanken und Kreditinstitute	.	.	-	-	.	.	-	-
642	Beteiligungsgesellschaften	462	1 137 670	.	.	33	985	21	1 398
643	Treuhand- und sonstige Fonds und ähnliche Finanzinstitutionen	.	.	.	.	-	-	-	-
649	Sonstige Finanzierungsinstitutionen	58	35 035	31	92	.	.	5	393
65	Versicherungen, Rückversicherungen und Pensionskassen (ohne Sozialversicherung)	4	302	-	-	.	.	.	.
651	Versicherungen	.	.	-	-	.	.	.	.
652	Rückversicherungen	-	-	-	-	-	-	-	-
653	Pensionskassen und Pensionsfonds	.	.	-	-	.	.	-	-

1) ohne Umsatzsteuer

Davon in Umsatzgrößenklassen von ... bis unter ... €												WZ- Nr.
100 000 bis 250 000		250 000 bis 500 000		500 000 bis 1 Mill.		1 Mill. bis 2 Mill.		2 Mill. bis 5 Mill.		5 Mill. und mehr		
Anzahl	1 000 €	Anzahl	1 000 €	Anzahl	1 000 €	Anzahl	1 000 €	Anzahl	1 000 €	Anzahl	1 000 €	
11	1 772	.	.	4	2 885	.	.	-	-	-	-	553
15	2 443	8	2 594	.	.	.	.	.	.	.	.	559
1 983	306 840	677	228 612	288	198 313	101	133 307	64	190 076	16	193 669	56
1 447	225 003	484	162 405	200	136 216	66	87 765	42	127 740	10	110 588	561
158	24 176	83	28 763	43	30 051	26	34 066	.	.	.	.	562
378	57 660	110	37 445	45	32 046	9	11 476	.	.	.	.	563
<b>814</b>	<b>125 878</b>	<b>337</b>	<b>120 582</b>	<b>214</b>	<b>149 819</b>	<b>156</b>	<b>217 806</b>	<b>116</b>	<b>351 385</b>	<b>51</b>	<b>1 058 996</b>	<b>J</b>
49	7 512	28	10 128	27	18 378	17	22 777	17	54 937	15	418 883	58
46	7 084	28	10 128	.	.	17	22 777	17	54 937	.	.	581
3	428	-	-	.	.	-	-	-	-	.	.	582
59	9 011	35	12 001	18	12 333	13	16 456	3	7 205	-	-	59
45	7 041	30	10 414	.	.	13	16 456	.	.	-	-	591
14	1 969	5	1 587	.	.	-	-	.	.	-	-	592
12	1 978	6	2 091	.	.	4	5 192	.	.	.	.	60
8	1 294	3	1 033	-	-	.	.	.	.	.	.	601
4	684	3	1 057	.	.	.	.	.	.	-	-	602
19	3 158	12	4 781	.	.	3	4 734	3	10 269	.	.	61
4	532	3	1 301	.	.	-	-	.	.	.	.	611
4	697	4	1 571	3	2 264	.	.	-	-	-	-	612
-	-	-	-	-	-	-	-	-	-	-	-	613
11	1 929	5	1 910	.	.	.	.	.	.	.	.	619
528	80 294	186	67 021	131	92 898	103	146 980	76	222 662	23	313 804	62
528	80 294	186	67 021	131	92 898	103	146 980	76	222 662	23	313 804	620
147	23 925	70	24 560	30	20 359	16	21 667	.	.	.	.	63
14	2 419	4	1 521	7	4 675	.	.	.	.	.	.	631
133	21 506	66	23 039	23	15 685	.	.	12	38 003	.	.	639
<b>164</b>	<b>25 145</b>	<b>65</b>	<b>22 210</b>	<b>25</b>	<b>17 234</b>	<b>22</b>	<b>30 729</b>	<b>21</b>	<b>62 514</b>	<b>27</b>	<b>1 251 853</b>	<b>K</b>
32	4 972	20	7 478	13	8 443	15	21 158	16	47 971	23	1 205 766	64
.	.	.	.	.	.	.	.	.	.	.	.	641
23	3 713	15	5 451	9	5 726	.	.	6	16 125	11	1 100 306	642
-	-	-	-	-	-	-	-	-	-	-	-	643
.	.	.	.	.	.	-	-	.	.	.	.	649
.	.	-	-	-	-	-	-	-	-	-	-	65
.	.	-	-	-	-	-	-	-	-	-	-	651
-	-	-	-	-	-	-	-	-	-	-	-	652
-	-	-	-	-	-	-	-	-	-	-	-	653

Noch: 6. Umsatzsteuerpflichtige und deren Lieferungen und Leistungen<sup>1)</sup> 2011 nach Umsatzgrößenklassen und nach wirtschaftlicher Gliederung

WZ-Nr.	Wirtschaftliche Gliederung	Steuerpflichtige	Lieferungen und Leistungen						
				unter 17 501		17 501 bis 50 000		50 000 bis 100 000	
		Anzahl	1 000 €	Anzahl	1 000 €	Anzahl	1 000 €	Anzahl	1 000 €
66	Mit Finanz- und Versicherungsdienstleistungen verbundene Tätigkeiten	4 425	156 610	3 408	9 146	.	.	.	.
661	Mit Finanzdienstleistungen verbundene Tätigkeiten	1 185	86 175	871	2 376	157	4 627	.	.
662	Mit Versicherungsdienstleistungen und Pensionskassen verbundene Tätigkeiten	3 233	69 238	.	.	416	12 639	167	11 431
663	Fondsmanagement	7	1 197	.	.	.	.	-	-
<b>L</b>	<b>Grundstücks- und Wohnungswesen</b>	<b>22 104</b>	<b>7 928 083</b>	<b>11 558</b>	<b>58 230</b>	<b>4 381</b>	<b>132 342</b>	<b>1 960</b>	<b>138 211</b>
68	Grundstücks- und Wohnungswesen	22 104	7 928 083	11 558	58 230	4 381	132 342	1 960	138 211
681	Kauf und Verkauf von eigenen Grundstücken, Gebäuden und Wohnungen	1 312	513 309	636	860	151	4 844	108	7 645
682	Vermietung, Verpachtung von eigenen oder geleasteten Grundstücken, Gebäuden und Wohnungen	16 310	6 402 103	9 081	49 942	3 290	97 578	1 289	90 669
683	Vermittlung und Verwaltung von Grundstücken, Gebäuden und Wohnungen für Dritte	4 482	1 012 671	1 841	7 428	940	29 920	563	39 896
<b>M</b>	<b>Erbringung von freiberuflichen, wissenschaftlichen und technischen Dienstleistungen</b>	<b>34 138</b>	<b>6 716 270</b>	<b>14 572</b>	<b>65 809</b>	<b>7 252</b>	<b>229 418</b>	<b>4 637</b>	<b>331 755</b>
69	Rechts- und Steuerberatung, Wirtschaftsprüfung	6 758	999 793	2 264	11 541	1 328	42 969	1 052	75 525
691	Rechtsberatung	3 517	483 058	975	4 976	746	24 571	678	48 762
692	Wirtschaftsprüfung und Steuerberatung; Buchführung	3 241	516 735	1 289	6 564	582	18 399	374	26 763
70	Verwaltung und Führung von Unternehmen und Betrieben; Unternehmensberatung	5 375	2 451 353	2 895	11 427	1 011	30 718	595	42 354
701	Verwaltung und Führung von Unternehmen und Betrieben	1 164	2 015 668	779	1 709	104	3 243	66	4 683
702	Public-Relations- und Unternehmensberatung	4 211	435 685	2 116	9 718	907	27 475	529	37 671
71	Architektur- und Ingenieurbüros; technische, physikalische und chemische Untersuchung	12 049	2 119 430	4 324	19 864	2 597	83 542	1 922	138 412
711	Architektur- und Ingenieurbüros	11 699	1 914 079	4 215	19 365	2 552	82 096	1 882	135 409
712	Technische, physikalische und chemische Untersuchung	350	205 351	109	499	45	1 446	40	3 003
72	Forschung und Entwicklung	756	407 003	378	-723	116	3 849	78	5 636
721	Forschung und Entwicklung im Bereich Natur-, Ingenieur-, Agrarwissenschaften und Medizin	644	395 393	316	-943	90	2 980	65	4 664
722	Forschung und Entwicklung im Bereich Rechts-, Wirtschafts- und Sozialwissenschaften sowie im Bereich Sprach-, Kultur- und Kunstwissenschaften	112	11 611	62	220	26	869	13	972
73	Werbung und Marktforschung	3 436	332 963	1 792	8 012	750	22 871	341	24 444
731	Werbung	3 241	304 186	1 679	7 432	708	21 571	327	23 398
732	Markt- und Meinungsforschung	195	28 777	113	580	42	1 300	14	1 045
74	Sonstige freiberufliche, wissenschaftliche und technische Tätigkeiten	5 129	302 692	2 779	14 712	1 342	41 776	551	38 250
741	Ateliers für Textil-, Schmuck-, Grafik- u. ä. Design	1 263	47 004	752	4 135	323	9 787	110	7 647
742	Fotografie und Fotolabors	957	86 544	467	2 623	281	8 960	115	7 885
743	Übersetzen und Dolmetschen	834	22 793	502	2 953	243	7 500	60	4 101
749	Sonstige freiberufliche, wissenschaftliche und technische Tätigkeiten a. n. g.	2 075	146 352	1 058	5 000	495	15 530	266	18 618

1) ohne Umsatzsteuer



Davon in Umsatzgrößenklassen von ... bis unter ... €												WZ-Nr.
100 000 bis 250 000		250 000 bis 500 000		500 000 bis 1 Mill.		1 Mill. bis 2 Mill.		2 Mill. bis 5 Mill.		5 Mill. und mehr		
Anzahl	1 000 €	Anzahl	1 000 €	Anzahl	1 000 €	Anzahl	1 000 €	Anzahl	1 000 €	Anzahl	1 000 €	
.	.	45	14 732	12	8 791	7	9 571	5	14 543	4	46 087	66
49	7 470	18	6 003	6	4 347	.	.	.	.	.	.	661
81	12 400	.	.	.	.	.	.	.	.	.	.	662
.	.	.	.	.	.	-	-	-	-	-	-	663
<b>1 683</b>	<b>260 783</b>	<b>812</b>	<b>283 777</b>	<b>552</b>	<b>390 254</b>	<b>428</b>	<b>605 855</b>	<b>400</b>	<b>1 261 535</b>	<b>330</b>	<b>4 797 096</b>	<b>L</b>
1 683	260 783	812	283 777	552	390 254	428	605 855	400	1 261 535	330	4 797 096	68
152	25 142	107	37 265	60	42 580	54	76 627	27	80 399	17	237 946	681
934	143 078	446	156 752	372	264 904	296	418 139	326	1 031 466	276	4 149 576	682
597	92 563	259	89 760	120	82 770	78	111 090	47	149 670	37	409 574	683
<b>4 096</b>	<b>640 874</b>	<b>1 878</b>	<b>659 562</b>	<b>973</b>	<b>670 576</b>	<b>400</b>	<b>547 516</b>	<b>210</b>	<b>610 969</b>	<b>120</b>	<b>2 959 790</b>	<b>M</b>
1 041	166 067	631	221 591	324	222 376	.	.	.	.	.	.	69
631	99 224	307	105 840	126	83 179	.	.	.	.	.	.	691
410	66 843	324	115 752	198	139 197	45	62 282	.	.	.	.	692
494	75 422	154	54 090	82	57 138	56	78 149	44	133 793	44	1 968 264	70
61	9 688	44	15 199	34	24 086	17	25 896	23	73 028	36	1 858 136	701
433	65 735	110	38 890	48	33 051	39	52 253	21	60 765	8	110 128	702
1 727	268 122	753	265 938	394	272 502	178	240 836	106	308 625	48	521 589	71
1 676	259 777	723	254 963	355	243 048	161	217 469	94	274 199	41	427 752	711
51	8 344	30	10 975	39	29 454	17	23 367	12	34 426	7	93 837	712
62	9 926	45	16 219	31	22 705	21	29 875	15	44 121	10	275 395	72
58	9 252	41	14 748	.	.	21	29 875	.	.	10	275 395	721
4	674	4	1 470	.	.	-	-	.	.	-	-	722
306	49 389	124	42 376	66	45 495	40	54 457	8	22 370	9	63 549	73
294	47 240	119	40 627	63	43 753	37	50 260	.	.	.	.	731
12	2 149	5	1 749	3	1 742	3	4 197	.	.	.	.	732
301	44 973	86	29 771	43	28 686	16	21 090	.	.	.	.	74
51	8 072	16	5 479	7	4 428	.	.	.	.	-	-	741
67	9 987	16	5 389	.	.	.	.	3	9 465	3	37 199	742
19	2 799	5	1 679	.	.	.	.	-	-	-	-	743
164	24 116	49	17 224	29	19 359	10	13 147	.	.	.	.	749

Noch: 6. Umsatzsteuerpflichtige und deren Lieferungen und Leistungen<sup>1)</sup> 2011 nach Umsatzgrößenklassen und nach wirtschaftlicher Gliederung

WZ-Nr.	Wirtschaftliche Gliederung	Steuerpflichtige	Lieferungen und Leistungen						
				unter 17 501		17 501 bis 50 000		50 000 bis 100 000	
		Anzahl	1 000 €	Anzahl	1 000 €	Anzahl	1 000 €	Anzahl	1 000 €
75	Veterinärwesen	635	103 035	140	977	108	3 694	98	7 134
750	Veterinärwesen	635	103 035	140	977	108	3 694	98	7 134
<b>N</b>	<b>Erbringung von sonstigen wirtschaftlichen Dienstleistungen</b>	<b>14 920</b>	<b>3 362 634</b>	<b>6 614</b>	<b>33 120</b>	<b>3 352</b>	<b>103 474</b>	<b>1 618</b>	<b>115 354</b>
77	Vermietung von beweglichen Sachen	1 824	830 482	738	3 608	280	9 041	187	13 710
771	Vermietung von Kraftwagen	524	124 260	245	1 228	95	3 048	50	3 600
772	Vermietung von Gebrauchsgütern	.	.	.	.	.	.	27	1 958
773	Vermietung von Maschinen, Geräten und sonstigen beweglichen Sachen	975	644 459	325	1 484	120	3 909	110	8 153
774	Leasing von nichtfinanziellen immateriellen Vermögensgegenständen (ohne Copyrights)	.	.	.	.	.	.	-	-
78	Vermittlung und Überlassung von Arbeitskräften	840	484 253	362	1 267	132	4 162	85	5 725
781	Vermittlung von Arbeitskräften	625	179 644	303	1 166	121	3 851	76	5 021
782	Befristete Überlassung von Arbeitskräften	163	254 448	.	.	.	.	.	.
783	Sonstige Überlassung von Arbeitskräften	52	50 161	.	.	.	.	.	.
79	Reisebüros, Reiseveranstalter und Erbringung sonstiger Reservierungsdienstleistungen	1 413	237 737	590	2 565	265	8 296	228	16 985
791	Reisebüros und Reiseveranstalter	1 331	230 957	536	2 304	250	7 812	221	16 476
799	Erbringung sonstiger Reservierungsdienstleistungen	82	6 779	54	260	15	485	7	509
80	Wach- und Sicherheitsdienste sowie Detekteien	479	184 695	157	745	141	4 208	50	3 534
801	Private Wach- und Sicherheitsdienste	298	163 207	102	478	71	2 185	28	2 007
802	Sicherheitsdienste mithilfe von Überwachungs und Alarmsystemen	21	10 073	.	.	-	-	.	.
803	Detekteien	160	11 416	.	.	70	2 023	.	.
81	Gebäudebetreuung; Garten- und Landschaftsbau	4 987	851 358	1 716	10 533	1 359	42 155	582	41 487
811	Hausmeisterdienste	2 626	173 021	1 107	6 984	928	28 556	298	20 668
812	Reinigung von Gebäuden, Straßen und Verkehrsmitteln	1 263	416 026	325	2 009	205	6 327	117	8 479
813	Garten- und Landschaftsbau sowie Erbringung von sonstigen gärtnerischen Dienstleistungen	1 098	262 311	284	1 540	226	7 272	167	12 340
82	Erbringung von wirtschaftlichen Dienstleistungen für Unternehmen und Privatpersonen a. n. g.	5 377	774 108	3 051	14 403	1 175	35 613	486	33 912
821	Sekretariats- und Schreibdienste, Copy-Shops	1 309	31 654	903	4 365	286	8 212	68	4 538
822	Call Center	107	49 824	63	177	12	342	4	284
823	Messe-, Ausstellungs- und Kongressveranstalter	616	174 367	259	1 324	169	5 348	79	5 374
829	Erbringung sonstiger wirtschaftlicher Dienstleistungen für Unternehmen und Privatpersonen	3 345	518 263	1 826	8 537	708	21 711	335	23 716
<b>P</b>	<b>Erziehung und Unterricht</b>	<b>4 514</b>	<b>594 687</b>	<b>2 223</b>	<b>11 028</b>	<b>1 225</b>	<b>38 025</b>	<b>532</b>	<b>36 817</b>
85	Erziehung und Unterricht	4 514	594 687	2 223	11 028	1 225	38 025	532	36 817
851	Kindergärten und Vorschulen	44	8 029	22	131	10	284	-	-
852	Grundschulen	.	.	.	.	.	.	.	.
853	Weiterführende Schulen	318	75 821	190	835	68	2 048	21	1 492
854	Tertiärer und post-sekundärer, nicht tertiärer Unterricht	251	68 893	165	769	53	1 581	10	709
855	Sonstiger Unterricht	3 843	435 829	1 813	9 198	1 080	33 669	498	34 416
856	Erbringung von Dienstleistungen für den Unterricht	.	.	.	.	.	.	.	.

1) ohne Umsatzsteuer

Davon in Umsatzgrößenklassen von ... bis unter ... €												WZ- Nr.
100 000 bis 250 000		250 000 bis 500 000		500 000 bis 1 Mill.		1 Mill. bis 2 Mill.		2 Mill. bis 5 Mill.		5 Mill. und mehr		
Anzahl	1 000 €	Anzahl	1 000 €	Anzahl	1 000 €	Anzahl	1 000 €	Anzahl	1 000 €	Anzahl	1 000 €	
165	26 975	85	29 577	33	21 675	.	.	.	.	.	.	75
165	26 975	85	29 577	33	21 675	.	.	.	.	.	.	750
<b>1 632</b>	<b>252 463</b>	<b>661</b>	<b>233 270</b>	<b>447</b>	<b>315 317</b>	<b>306</b>	<b>433 424</b>	<b>189</b>	<b>576 013</b>	<b>101</b>	<b>1 300 199</b>	<b>N</b>
233	37 680	128	45 649	106	74 459	74	106 203	44	131 511	34	408 621	77
60	9 204	30	10 210	21	15 032	10	13 180	.	.	.	.	771
30	4 690	12	4 252	14	9 144	3	4 372	.	.	.	.	772
143	23 786	86	31 187	71	50 283	61	88 652	32	92 892	27	344 114	773
-	-	-	-	-	-	-	-	-	-	-	-	774
61	9 717	42	15 906	47	33 476	51	74 986	39	121 910	21	217 104	78
45	6 949	20	7 739	17	11 887	18	25 973	16	47 883	9	69 173	781
10	1 696	12	4 308	22	15 842	25	36 647	18	59 323	.	.	782
6	1 072	10	3 859	8	5 747	8	12 366	5	14 704	.	.	783
187	29 308	67	23 289	36	25 962	17	22 936	16	48 479	7	59 916	79
.	.	67	23 289	.	.	.	.	.	.	7	59 916	791
.	.	-	-	.	.	.	.	.	.	-	-	799
44	7 255	33	12 102	21	15 559	18	25 670	10	34 192	5	81 430	80
29	4 928	27	9 829	.	.	15	21 856	.	.	5	81 430	801
3	435	3	1 129	8	5 842	.	.	-	-	-	-	802
12	1 892	3	1 145	.	.	.	.	.	.	-	-	803
788	120 043	231	79 602	158	109 624	91	128 793	46	136 565	16	182 555	81
184	28 454	54	18 277	35	24 029	13	18 920	.	.	.	.	811
405	58 781	75	26 264	55	37 043	50	69 943	.	.	.	.	812
199	32 808	102	35 062	68	48 552	28	39 930	20	56 459	4	28 349	813
319	48 459	160	56 720	79	56 236	55	74 835	34	103 355	18	350 574	82
40	5 883	7	2 225	.	.	.	.	.	.	-	-	821
8	1 043	7	2 884	.	.	5	6 960	3	9 025	.	.	822
43	6 668	33	11 388	13	9 077	.	.	.	.	.	.	823
228	34 865	113	40 223	61	44 138	38	51 126	25	75 373	11	218 575	829
<b>270</b>	<b>40 568</b>	<b>106</b>	<b>37 977</b>	<b>68</b>	<b>49 125</b>	<b>40</b>	<b>54 672</b>	<b>32</b>	<b>105 589</b>	<b>18</b>	<b>220 887</b>	<b>P</b>
270	40 568	106	37 977	68	49 125	40	54 672	32	105 589	18	220 887	85
3	476	4	1 624	.	.	.	.	.	.	-	-	851
-	-	-	-	-	-	-	-	.	.	-	-	852
12	1 681	8	2 899	8	5 585	3	5 025	4	12 102	4	44 154	853
9	1 330	.	.	3	2 510	.	.	.	.	3	46 734	854
243	36 627	89	31 305	53	37 950	32	42 497	24	80 168	11	129 999	855
3	454	.	.	.	.	-	-	-	-	-	-	856

Noch: 6. Umsatzsteuerpflichtige und deren Lieferungen und Leistungen<sup>1)</sup> 2011 nach Umsatzgrößenklassen und nach wirtschaftlicher Gliederung

WZ-Nr.	Wirtschaftliche Gliederung	Steuerpflichtige	Lieferungen und Leistungen						
				unter 17 501		17 501 bis 50 000		50 000 bis 100 000	
		Anzahl	1 000 €	Anzahl	1 000 €	Anzahl	1 000 €	Anzahl	1 000 €
<b>Q</b>	<b>Gesundheits- und Sozialwesen</b>	<b>6 631</b>	<b>5 377 826</b>	<b>2 351</b>	<b>11 125</b>	<b>1 062</b>	<b>32 803</b>	<b>581</b>	<b>41 464</b>
86	Gesundheitswesen	5 331	3 857 776	1 835	9 228	809	25 443	478	34 272
861	Krankenhäuser	66	2 621 861	12	33	.	.	.	.
862	Arzt- und Zahnarztpraxen	2 282	785 651	438	2 085	164	5 128	112	8 289
869	Gesundheitswesen a. n. g.	2 983	450 264	1 385	7 110	.	.	.	.
87	Heime (ohne Erholungs- und Ferienheime)	128	430 459	21	38	3	70	6	445
871	Pflegeheime	79	321 170	10	28	.	.	.	.
872	Stationäre Einrichtungen zur psychosozialen Betreuung, Suchbekämpfung u. Ä.	-	-	-	-	-	-	-	-
873	Altenheime; Alten- und Behindertenwohnheime	37	104 482	.	.	-	-	.	.
879	Sonstige Heime (ohne Erholungs- und Ferienheime)	12	4 807	.	.	.	.	-	-
88	Sozialwesen (ohne Heime)	1 172	1 089 592	495	1 858	250	7 290	97	6 747
881	Soziale Betreuung älterer Menschen und Behinderter	414	138 633	155	905	69	2 223	43	2 935
889	Sonstiges Sozialwesen (ohne Heime)	758	950 959	340	953	181	5 066	54	3 812
<b>R</b>	<b>Kunst, Unterhaltung und Erholung</b>	<b>11 781</b>	<b>1 166 544</b>	<b>6 511</b>	<b>36 022</b>	<b>3 023</b>	<b>91 068</b>	<b>987</b>	<b>67 936</b>
90	Kreative, künstlerische und unterhaltende Tätigkeiten	7 174	319 967	4 258	24 259	1 993	59 538	548	36 966
900	Kreative, künstlerische und unterhaltende Tätigkeiten	7 174	319 967	4 258	24 259	1 993	59 538	548	36 966
91	Bibliotheken, Archive, Museen, botanische und zoologische Gärten	117	90 377	45	200	19	561	15	1 127
910	Bibliotheken, Archive, Museen, botanische und zoologische Gärten	117	90 377	45	200	19	561	15	1 127
92	Spiel-, Wett- und Lotteriewesen	336	350 995	126	693	51	1 646	32	2 310
920	Spiel-, Wett- und Lotteriewesen	336	350 995	126	693	51	1 646	32	2 310
93	Erbringung von Dienstleistungen des Sports, der Unterhaltung und der Erholung	4 154	405 205	2 082	10 870	960	29 323	392	27 533
931	Erbringung von Dienstleistungen des Sports	1 724	226 833	734	4 319	440	13 489	179	12 688
932	Erbringung von sonstigen Dienstleistungen der Unterhaltung und der Erholung	2 430	178 372	1 348	6 551	520	15 834	213	14 844
<b>S</b>	<b>Erbringung von sonstigen Dienstleistungen</b>	<b>37 420</b>	<b>3 802 847</b>	<b>17 233</b>	<b>92 214</b>	<b>10 393</b>	<b>321 823</b>	<b>4 794</b>	<b>335 399</b>
94	Interessenvertretungen sowie kirchliche und sonstige religiöse Vereinigungen (ohne Sozialwesen und Sport)	1 947	577 521	980	5 200	434	12 965	195	13 903
941	Wirtschafts- und Arbeitgeberverbände, Berufsorganisationen	86	40 890	46	230	16	486	6	516
942	Arbeitnehmervereinigungen	-	-	-	-	-	-	-	-
949	Kirchliche Vereinigungen; politische Parteien sowie sonstige Interessenvertretungen und Vereinigungen a. n. g.	1 861	536 632	934	4 970	418	12 479	189	13 387
95	Reparatur von Datenverarbeitungsgeräten und Gebrauchsgütern	1 000	111 442	339	2 034	244	7 825	161	11 780
951	Reparatur von Datenverarbeitungs- und Telekommunikationsgeräten	145	26 309	63	271	25	748	18	1 260
952	Reparatur von Gebrauchsgütern	855	85 134	276	1 764	219	7 076	143	10 521
96	Erbringung von sonstigen überwiegend persönlichen Dienstleistungen	34 473	3 113 883	15 914	84 980	9 715	301 033	4 438	309 716
960	Erbringung von sonstigen überwiegend persönlichen Dienstleistungen	34 473	3 113 883	15 914	84 980	9 715	301 033	4 438	309 716

1) ohne Umsatzsteuer

Davon in Umsatzgrößenklassen von ... bis unter ... €												WZ- Nr.
100 000 bis 250 000		250 000 bis 500 000		500 000 bis 1 Mill.		1 Mill. bis 2 Mill.		2 Mill. bis 5 Mill.		5 Mill. und mehr		
Anzahl	1 000 €	Anzahl	1 000 €	Anzahl	1 000 €	Anzahl	1 000 €	Anzahl	1 000 €	Anzahl	1 000 €	
856	148 199	946	330 732	433	291 218	159	224 976	112	369 404	131	3 927 905	Q
789	137 647	871	303 006	355	235 042	102	141 239	38	114 804	54	2 857 094	86
.	.	.	.	.	.	5	6 497	4	12 248	.	.	861
443	82 948	742	259 690	295	194 041	63	88 882	17	51 866	8	92 722	862
.	.	.	.	.	.	34	45 860	17	50 690	.	.	869
7	1 172	7	2 711	12	9 093	21	31 732	29	104 178	22	281 019	87
4	656	4	1 405	6	4 809	17	24 961	20	69 635	.	.	871
-	-	-	-	-	-	-	-	-	-	-	-	872
3	516	-	-	3	2 294	.	.	9	34 543	.	.	873
-	-	3	1 306	3	1 989	.	.	-	-	-	-	879
60	9 381	68	25 016	66	47 083	36	52 005	45	150 421	55	789 792	88
27	4 288	45	17 144	48	34 035	15	21 790	.	.	.	.	881
33	5 092	23	7 871	18	13 048	21	30 215	.	.	.	.	889
747	115 766	254	90 430	150	99 256	61	86 727	32	95 981	16	483 357	R
252	36 800	63	22 283	27	17 190	15	22 506	15	43 291	3	57 134	90
252	36 800	63	22 283	27	17 190	15	22 506	15	43 291	3	57 134	900
15	2 229	11	4 143	5	3 638	.	.	.	.	.	.	91
15	2 229	11	4 143	5	3 638	.	.	.	.	.	.	910
63	10 248	30	10 304	18	12 266	.	.	.	.	.	.	92
63	10 248	30	10 304	18	12 266	.	.	.	.	.	.	920
417	66 488	150	53 700	100	66 162	34	46 935	14	41 859	5	62 334	93
197	31 289	79	28 232	65	43 047	18	25 044	.	.	.	.	931
220	35 200	71	25 468	35	23 115	16	21 891	.	.	.	.	932
3 241	496 075	1 086	375 378	375	255 322	150	204 764	84	267 819	64	1 454 052	S
164	25 097	73	25 172	40	27 295	11	14 724	.	.	.	.	94
8	1 361	5	1 725	.	.	-	-	.	.	.	.	941
-	-	-	-	-	-	-	-	-	-	-	-	942
156	23 736	68	23 448	.	.	11	14 724	21	74 599	.	.	949
155	23 770	68	23 573	18	12 355	12	15 759	.	.	.	.	95
20	2 933	10	3 424	3	2 214	.	.	.	.	.	.	951
135	20 836	58	20 149	15	10 141	.	.	.	.	-	-	952
2 922	447 209	945	326 633	317	215 672	127	174 280	59	179 645	36	1 074 714	96
2 922	447 209	945	326 633	317	215 672	127	174 280	59	179 645	36	1 074 714	960

## 7. Umsatzsteuerpflichtige und deren Lieferungen und Leistungen<sup>1)</sup> 2011 nach Rechtsformen und nach wirtschaftlicher Gliederung

WZ-Nr.	Wirtschaftliche Gliederung	Steuerpflichtige	Lieferungen und Leistungen	Davon	
				Einzelunternehmen	
		Anzahl	1 000 €	Anzahl	1 000 €
<b>A - S</b>	<b>Wirtschaftszweige insgesamt</b>	<b>290 047</b>	<b>125 508 125</b>	<b>225 382</b>	<b>27 372 518</b>
<b>A</b>	<b>Land- und Forstwirtschaft, Fischerei</b>	<b>5 920</b>	<b>2 445 671</b>	<b>4 573</b>	<b>500 303</b>
01	Landwirtschaft, Jagd und damit verbundene Tätigkeiten	5 341	2 296 179	4 141	448 940
011	Anbau einjähriger Pflanzen	.	.	.	.
012	Anbau mehrjähriger Pflanzen	158	97 561	110	17 077
013	Betrieb von Baumschulen sowie Anbau von Pflanzen zu Vermehrungszwecken	178	32 613	149	22 397
014	Tierhaltung	752	303 536	568	37 911
015	Gemischte Landwirtschaft	2 789	1 336 712	2 187	210 616
016	Erbringung von landwirtschaftlichen Dienstleistungen	427	195 423	270	37 867
017	Jagd, Fallenstellerei und damit verbundene Tätigkeiten	.	.	.	.
02	Forstwirtschaft und Holzeinschlag	.	.	.	.
021	Forstwirtschaft	136	9 142	109	7 491
022	Holzeinschlag	.	.	.	.
023	Sammeln von wild wachsenden Produkten (ohne Holz)	-	-	-	-
024	Erbringung von Dienstleistungen für Forstwirtschaft und Holzeinschlag	184	47 282	139	25 561
03	Fischerei und Aquakultur	.	.	.	.
031	Fischerei	.	.	.	.
032	Aquakultur	.	.	38	5 699
<b>B</b>	<b>Bergbau und Gewinnung von Steinen und Erden</b>	<b>118</b>	<b>185 274</b>	<b>27</b>	<b>3 949</b>
05	Kohlenbergbau	-	-	-	-
051	Steinkohlenbergbau	-	-	-	-
052	Braunkohlenbergbau	-	-	-	-
06	Gewinnung von Erdöl und Erdgas	-	-	-	-
061	Gewinnung von Erdöl	-	-	-	-
062	Gewinnung von Erdgas	-	-	-	-
07	Erzbergbau	.	.	-	-
071	Eisenerzbergbau	.	.	-	-
072	NE-Metallerzbergbau	-	-	-	-
08	Gewinnung von Steinen und Erden, sonstiger Bergbau	.	.	27	3 949
081	Gewinnung von Natursteinen, Kies, Sand, Ton und Kaolin	.	.	.	.
089	Sonstiger Bergbau; Gewinnung von Steinen und Erden a. n. g.	.	.	.	.
09	Erbringung von Dienstleistungen für den Bergbau und die Gewinnung von Steinen und Erden	.	.	-	-
091	Erbringung von Dienstleistungen für die Gewinnung von Erdöl und Erdgas	-	-	-	-
099	Erbringung von Dienstleistungen für den sonstigen Bergbau und die Gewinnung von Steinen und Erden	.	.	-	-
<b>C</b>	<b>Verarbeitendes Gewerbe</b>	<b>17 705</b>	<b>30 461 867</b>	<b>11 191</b>	<b>2 647 981</b>
10	Herstellung von Nahrungs- und Futtermitteln	2 664	3 467 683	2 145	710 294
101	Schlachten und Fleischverarbeitung	808	1 063 225	.	.
102	Fischverarbeitung	16	21 331	.	.
103	Obst- und Gemüseverarbeitung	76	145 249	.	.
104	Herstellung von pflanzlichen und tierischen Ölen und Fetten	17	101 834	.	.
105	Milchverarbeitung	87	879 488	.	.
106	Mahl- und Schälmaschinen, Herstellung von Stärke und Stärkeerzeugnissen	48	101 903	.	.
107	Herstellung von Back- und Teigwaren	1 415	756 749	.	.
108	Herstellung von sonstigen Nahrungsmitteln	121	273 677	.	.

1) ohne Umsatzsteuer

Umsatzsteuerpflichtige und deren Lieferungen und Leistungen mit der Rechtsform						WZ- Nr.
Personengesellschaften		Kapitalgesellschaften		übrige Rechtsformen		
Anzahl	1 000 €	Anzahl	1 000 €	Anzahl	1 000 €	
23 917	21 765 392	32 803	66 016 198	7 945	10 354 017	A - S
655	414 739	379	744 841	313	785 787	A
580	401 152	342	727 507	278	718 580	01
113	70 330	30	57 071	37	79 862	011
.	.	.	.	.	.	012
.	.	.	.	.	.	013
93	93 065	75	136 688	16	35 872	014
268	177 194	141	386 585	193	562 317	015
55	35 179	74	81 994	28	40 382	016
-	-	-	-	-	-	017
62	12 686	.	.	.	.	02
18	763	.	.	.	.	021
29	8 540	.	.	.	.	022
-	-	-	-	-	-	023
15	3 383	15	13 286	15	5 052	024
13	901	.	.	.	.	03
.	.	.	.	-	-	031
.	.	.	.	.	.	032
26	85 735	65	95 590	-	-	B
-	-	-	-	-	-	05
-	-	-	-	-	-	051
-	-	-	-	-	-	052
-	-	-	-	-	-	06
-	-	-	-	-	-	061
-	-	-	-	-	-	062
-	-	.	.	-	-	07
-	-	.	.	-	-	071
-	-	-	-	-	-	072
.	.	.	.	-	-	08
21	71 876	57	95 569	-	-	081
.	.	.	.	-	-	089
.	.	.	.	-	-	09
-	-	-	-	-	-	091
.	.	.	.	-	-	099
1 478	7 306 797	4 729	18 844 071	307	1 663 018	C
190	1 260 401	296	1 082 948	33	414 040	10
.	.	.	.	.	.	101
.	.	.	.	.	.	102
.	.	.	.	.	.	103
.	.	.	.	.	.	104
.	.	.	.	.	.	105
.	.	.	.	.	.	106
.	.	.	.	.	.	107
.	.	.	.	.	.	108

Noch: 7. Umsatzsteuerpflichtige und deren Lieferungen und Leistungen<sup>1)</sup> 2011 nach Rechtsformen  
und nach wirtschaftlicher Gliederung

WZ-Nr.	Wirtschaftliche Gliederung	Steuerpflichtige	Lieferungen und Leistungen	Davon	
				Einzelunternehmen	
		Anzahl	1 000 €	Anzahl	1 000 €
109	Herstellung von Futtermitteln	76	124 228	.	.
11	Getränkeherstellung	108	193 425	.	.
110	Getränkeherstellung	108	193 425	.	.
12	Tabakverarbeitung	-	-	-	-
120	Tabakverarbeitung	-	-	-	-
13	Herstellung von Textilien	565	608 240	329	33 690
131	Spinnstoffaufbereitung und Spinnerei	28	14 266	.	.
132	Weberei	32	93 628	12	945
133	Veredlung von Textilien und Bekleidung	98	108 778	.	.
139	Herstellung von sonstigen Textilwaren	407	391 569	.	.
14	Herstellung von Bekleidung	394	110 491	.	.
141	Herstellung von Bekleidung (ohne Pelzbekleidung)	348	95 883	.	.
142	Herstellung von Pelzwaren	21	1 255	18	697
143	Herstellung von Bekleidung aus gewirktem und gestricktem Stoff	25	13 352	11	515
15	Herstellung von Leder, Lederwaren und Schuhen	150	62 678	117	15 791
151	Herstellung von Leder und Lederwaren (ohne Herstellung von Lederbekleidung)	95	49 369	.	.
152	Herstellung von Schuhen	55	13 309	.	.
16	Herstellung von Holz-, Flecht-, Korb- und Korkwaren (ohne Möbel)	1 439	696 117	1 116	175 499
161	Säge-, Hobel- und Holzimprägnierwerke	190	228 132	144	23 762
162	Herstellung von sonstigen Holz-, Korb-, Flecht- und Korbwaren (ohne Möbel)	1 249	467 985	972	151 738
17	Herstellung von Papier, Pappe und Waren daraus	153	686 345	.	.
171	Herstellung von Holz- und Zellstoff, Papier, Karton und Pappe	44	386 888	.	.
172	Herstellung von Waren aus Papier, Karton und Pappe	109	299 457	.	.
18	Herstellung von Druckerzeugnissen; Vervielfältigung von bespielten Ton-, Bild- und Datenträgern	671	594 971	.	.
181	Herstellung von Druckerzeugnissen	624	590 309	392	62 558
182	Vervielfältigung von bespielten Ton-, Bild- und Datenträgern	47	4 662	.	.
19	Kokerei und Mineralölverarbeitung	10	33 498	-	-
191	Kokerei	-	-	-	-
192	Mineralölverarbeitung	10	33 498	-	-
20	Herstellung von chemischen Erzeugnissen	285	744 344	.	.
201	Herstellung von chemischen Grundstoffen, Düngemitteln und Stickstoffverbindungen, Kunststoffen in Primärformen und synthetischem Kautschuk in Primärformen	59	293 753	.	.
202	Herstellung von Schädlingsbekämpfungs-, Pflanzenschutz- und Desinfektionsmitteln	-	-	-	-
203	Herstellung von Anstrichmitteln, Druckfarben und Kittlen	23	91 239	.	.
204	Herstellung von Seifen, Wasch-, Reinigungs- und Körperpflegemitteln sowie von Duftstoffen	.	.	.	.
205	Herstellung von sonstigen chemischen Erzeugnissen	.	.	.	.
206	Herstellung von Chemiefasern	.	.	.	.
21	Herstellung von pharmazeutischen Erzeugnissen	35	242 900	.	.
211	Herstellung von pharmazeutischen Grundstoffen	11	94 256	.	.
212	Herstellung von pharmazeutischen Spezialitäten und sonstigen pharmazeutischen Erzeugnissen	24	148 644	.	.
22	Herstellung von Gummi- und Kunststoffwaren	413	1 483 917	148	86 332
221	Herstellung von Gummiwaren	95	76 418	.	.
222	Herstellung von Kunststoffwaren	318	1 407 498	.	.

1) ohne Umsatzsteuer



Umsatzsteuerpflichtige und deren Lieferungen und Leistungen mit der Rechtsform						WZ- Nr.
Personengesellschaften		Kapitalgesellschaften		übrige Rechtsformen		
Anzahl	1 000 €	Anzahl	1 000 €	Anzahl	1 000 €	
.	.	.	.	.	.	109
23	44 563	.	.	.	.	11
23	44 563	.	.	.	.	110
-	-	-	-	-	-	12
-	-	-	-	-	-	120
60	195 541	170	378 188	6	821	13
.	.	16	13 941	-	-	131
.	.	14	46 613	.	.	132
.	.	24	78 304	.	.	133
45	125 094	116	239 331	.	.	139
.	.	.	.	.	.	14
.	.	40	60 535	.	.	141
.	.	.	.	-	-	142
-	-	14	12 837	-	-	143
.	.	.	.	.	.	15
.	.	.	.	.	.	151
.	.	.	.	.	.	152
103	253 631	213	263 890	7	3 096	16
20	174 715	26	29 655	-	-	161
83	78 916	187	234 235	7	3 096	162
.	.	72	527 395	.	.	17
.	.	22	291 194	-	-	171
13	51 700	50	236 200	.	.	172
63	207 706	177	322 205	.	.	18
.	.	170	321 246	.	.	181
.	.	7	958	-	-	182
.	.	.	.	.	.	19
-	-	-	-	-	-	191
.	.	.	.	.	.	192
24	135 232	106	599 083	.	.	20
.	.	.	.	.	.	201
-	-	-	-	-	-	202
.	.	.	.	.	.	203
.	.	.	.	.	.	204
.	.	.	.	.	.	205
.	.	.	.	.	.	206
.	.	25	241 021	-	-	21
.	.	.	.	-	-	211
.	.	.	.	-	-	212
44	299 483	203	1 067 241	18	30 861	22
.	.	19	22 537	.	.	221
.	.	184	1 044 703	.	.	222

Noch: 7. Umsatzsteuerpflichtige und deren Lieferungen und Leistungen<sup>1)</sup> 2011 nach Rechtsformen  
und nach wirtschaftlicher Gliederung

WZ-Nr.	Wirtschaftliche Gliederung	Steuerpflichtige	Lieferungen und Leistungen	Davon	
				Einzelunternehmen	
		Anzahl	1 000 €	Anzahl	1 000 €
23	Herstellung von Glas und Glaswaren, Keramik, Verarbeitung von Steinen und Erden	1 114	1 067 102	746	107 410
231	Herstellung von Glas und Glaswaren	167	188 738	109	13 222
232	Herstellung von feuerfesten keramischen Werkstoffen und Waren	.	.	.	.
233	Herstellung von keramischen Baumaterialien	.	.	23	4 617
234	Herstellung von sonstigen Porzellan- und keramischen Erzeugnissen	183	60 697	151	7 619
235	Herstellung von Zement, Kalk und gebranntem Gips	-	-	-	-
236	Herstellung von Erzeugnissen aus Beton, Zement und Gips	229	378 816	.	.
237	Be- und Verarbeitung von Naturwerksteinen und Natursteinen a. n. g.	446	114 712	349	61 704
239	Herstellung von Schleifkörpern und Schleifmitteln auf Unterlage sowie sonstigen Erzeugnissen aus nichtmetallischen Mineralien a. n. g.	34	91 284	.	.
24	Metallerzeugung und -bearbeitung	278	2 020 694	142	28 693
241	Erzeugung von Roheisen, Stahl und Ferrolegierungen	87	711 207	.	.
242	Herstellung von Stahlrohren, Rohrform-, Rohrverschluss- und Rohrverbindungsstücken aus Stahl	18	20 711	.	.
243	Sonstige erste Bearbeitung von Eisen und Stahl	13	71 182	.	.
244	Erzeugung und erste Bearbeitung von NE-Metallen	92	505 635	.	.
245	Gießereien	68	711 959	.	.
25	Herstellung von Metallerzeugnissen	3 541	4 014 272	2 330	596 920
251	Stahl- und Leichtmetallbau	916	1 168 594	481	172 304
252	Herstellung von Metalltanks und -behältern; Herstellung von Heizkörpern und -kesseln für Zentralheizungen	48	127 204	.	.
253	Herstellung von Dampfkesseln (ohne Zentralheizungskessel)	9	15 639	.	.
254	Herstellung von Waffen und Munition	9	979	.	.
255	Herstellung von Schmiede-, Press-, Zieh- und Stanzteilen, gewalzten Ringen und pulvermetallurgischen Erzeugnissen	238	644 014	.	.
256	Oberflächenveredlung und Wärmebehandlung; Mechanik a. n. g.	1 505	972 135	1 187	244 991
257	Herstellung von Schneidwaren, Werkzeugen, Schlössern und Beschlägen aus unedlen Metallen	290	410 303	180	50 471
259	Herstellung von sonstigen Metallwaren	526	675 405	289	79 790
26	Herstellung von Datenverarbeitungsgeräten, elektronischen und optischen Erzeugnissen	804	4 650 122	344	61 443
261	Herstellung von elektronischen Bauelementen und Leiterplatten	190	3 662 150	42	14 239
262	Herstellung von Datenverarbeitungsgeräten und peripheren Geräten	.	.	77	5 660
263	Herstellung von Geräten und Einrichtungen der Telekommunikationstechnik	104	264 477	.	.
264	Herstellung von Geräten der Unterhaltungselektronik	52	45 890	.	.
265	Herstellung von Mess-, Kontroll-, Navigations- u. ä. Instrumenten und Vorrichtungen; Herstellung von Uhren	241	507 257	.	.
266	Herstellung von Bestrahlungs- und Elektrotherapiegeräten und elektromedizinischen Geräten	37	41 553	.	.
267	Herstellung von optischen und fotografischen Instrumenten und Geräten	25	73 031	.	.
268	Herstellung von magnetischen und optischen Datenträgern	.	.	.	.
27	Herstellung von elektrischen Ausrüstungen	475	1 064 539	173	121 162

1) ohne Umsatzsteuer

Umsatzsteuerpflichtige und deren Lieferungen und Leistungen mit der Rechtsform						WZ- Nr.
Personengesellschaften		Kapitalgesellschaften		übrige Rechtsformen		
Anzahl	1 000 €	Anzahl	1 000 €	Anzahl	1 000 €	
120	327 200	239	617 408	9	15 083	23
.	.	47	161 563	.	.	231
-	-	.	.	.	.	232
.	.	15	144 022	-	-	233
.	.	24	50 798	.	.	234
-	-	-	-	-	-	.
56	242 657	77	116 563	.	.	236
.	.	.	.	.	.	237
9	32 580	14	53 582	.	.	239
21	35 155	107	1 862 669	8	94 177	24
.	.	.	.	.	.	241
.	.	.	.	.	.	242
.	.	.	.	.	.	243
.	.	.	.	.	.	244
.	.	.	.	.	.	245
281	716 315	895	2 648 776	35	52 261	25
96	303 729	326	689 040	13	3 521	251
.	.	26	99 192	.	.	252
.	.	.	.	-	-	253
.	.	.	.	-	-	254
10	99 190	60	501 990	.	.	255
81	169 593	233	554 641	4	2 911	256
31	59 860	73	298 409	6	1 563	257
55	62 834	173	501 182	9	31 600	259
75	2 188 379	373	2 365 351	12	34 949	26
31	1 972 257	110	1 641 214	7	34 441	261
8	4 541	39	25 687	.	.	262
.	.	46	157 618	.	.	263
.	.	17	40 940	-	-	264
14	48 021	123	437 231	.	.	265
.	.	19	36 768	-	-	266
.	.	.	.	-	-	267
.	.	.	.	.	.	268
50	261 344	243	669 719	9	12 314	27

Noch: 7. Umsatzsteuerpflichtige und deren Lieferungen und Leistungen<sup>1)</sup> 2011 nach Rechtsformen  
und nach wirtschaftlicher Gliederung

WZ-Nr.	Wirtschaftliche Gliederung	Steuerpflichtige	Lieferungen und Leistungen	Davon	
				Einzelunternehmen	
		Anzahl	1 000 €	Anzahl	1 000 €
271	Herstellung von Elektromotoren, Generatoren, Transformatoren, Elektrizitätsverteilungs- und -schalteinrichtungen	110	389 013	40	79 286
272	Herstellung von Batterien und Akkumulatoren	14	22 113	.	.
273	Herstellung von Kabeln und elektrischem Installationsmaterial	77	331 643	.	.
274	Herstellung von elektrischen Lampen und Leuchten	79	134 069	35	6 338
275	Herstellung von Haushaltsgeräten	8	13 364	.	.
279	Herstellung von sonstigen elektrischen Ausrüstungen und Geräten a. n. g.	187	174 337	.	.
28	Maschinenbau	1 160	4 878 257	393	184 428
281	Herstellung von nicht wirtschaftszweigspezifischen Maschinen	150	1 318 335	42	33 637
282	Herstellung von sonstigen nicht wirtschaftszweigspezifischen Maschinen	477	1 548 434	.	.
283	Herstellung von land- und forstwirtschaftlichen Maschinen	37	135 848	.	.
284	Herstellung von Werkzeugmaschinen	122	594 467	40	21 124
289	Herstellung von Maschinen für sonstige bestimmte Wirtschaftszweige	374	1 281 172	.	.
29	Herstellung von Kraftwagen und Kraftwagenteilen	321	2 089 991	103	37 810
291	Herstellung von Kraftwagen und Kraftwagenmotoren	16	27 220	.	.
292	Herstellung von Karosserien, Aufbauten und Anhängern	103	173 054	.	.
293	Herstellung von Teilen und Zubehör für Kraftwagen	202	1 889 717	.	.
30	Sonstiger Fahrzeugbau	103	225 758	.	.
301	Schiff- und Bootsbau	9	524	.	.
302	Schienenfahrzeugbau	18	106 760	.	.
303	Luft- und Raumfahrzeugbau	16	31 971	.	.
304	Herstellung von militärischen Kampffahrzeugen	-	-	-	-
309	Herstellung von Fahrzeugen a. n. g.	60	86 503	.	.
31	Herstellung von Möbeln	652	338 099	483	87 260
310	Herstellung von Möbeln	652	338 099	483	87 260
32	Herstellung von sonstigen Waren	1 666	639 849	1 143	164 801
321	Herstellung von Münzen, Schmuck u. ä. Erzeugnissen	197	16 986	184	14 481
322	Herstellung von Musikinstrumenten	208	76 083	176	14 509
323	Herstellung von Sportgeräten	31	21 760	.	.
324	Herstellung von Spielwaren	138	26 332	.	.
325	Herstellung von medizinischen und zahnmedizinischen Apparaten und Materialien	705	359 201	357	80 350
329	Herstellung von Erzeugnissen a. n. g.	387	139 486	299	43 675
33	Reparatur und Installation von Maschinen und Ausrüstungen	704	548 578	431	106 837
331	Reparatur von Metallernzeugnissen, Maschinen und Ausrüstungen	409	330 412	282	59 380
332	Installation von Maschinen und Ausrüstungen a. n. g.	295	218 166	149	47 457
<b>D</b>	<b>Energieversorgung</b>	<b>10 629</b>	<b>16 370 057</b>	<b>8 379</b>	<b>110 065</b>
35	Energieversorgung	10 629	16 370 057	8 379	110 065
351	Elektrizitätsversorgung	10 466	10 909 012	8 338	106 454
352	Gasversorgung	.	.	.	.
353	Wärme- und Kälteversorgung	.	.	.	.
<b>E</b>	<b>Wasserversorgung; Abwasser- und Abfallentsorgung und Beseitigung von Umweltverschmutzungen</b>	<b>782</b>	<b>1 698 973</b>	<b>284</b>	<b>94 785</b>
36	Wasserversorgung	90	505 651	4	422
360	Wasserversorgung	90	505 651	4	422
37	Abwasserentsorgung	58	152 814	12	7 243

1) ohne Umsatzsteuer

Umsatzsteuerpflichtige und deren Lieferungen und Leistungen mit der Rechtsform						WZ- Nr.
Personengesellschaften		Kapitalgesellschaften		übrige Rechtsformen		
Anzahl	1 000 €	Anzahl	1 000 €	Anzahl	1 000 €	
10	10 212	57	289 879	3	9 636	271
.	.	.	.	-	-	272
.	.	46	159 128	.	.	273
8	65 822	36	61 908	-	-	274
.	.	.	.	.	.	275
.	.	.	.	.	.	279
102	425 277	643	3 847 097	22	421 455	28
14	49 330	89	818 544	5	416 824	281
39	135 807	258	1 337 079	.	.	282
.	.	.	.	-	-	283
.	.	.	.	.	.	284
28	99 408	212	1 127 337	.	.	289
20	477 908	.	.	.	.	29
.	.	.	.	.	.	291
.	.	.	.	.	.	292
.	.	.	.	.	.	293
15	72 151	.	.	.	.	30
.	.	.	.	-	-	301
6	70 605	.	.	-	-	302
3	422	8	31 052	.	.	303
-	-	-	-	-	-	304
.	.	25	81 155	-	-	309
47	63 993	117	186 689	5	156	31
47	63 993	117	186 689	5	156	310
147	95 858	361	378 126	15	1 064	32
.	.	6	1 611	.	.	321
12	18 419	20	43 156	-	-	322
.	.	15	16 724	-	-	323
10	4 657	13	14 899	.	.	324
86	47 958	254	230 121	8	773	325
.	.	53	71 616	.	.	329
47	52 100	220	388 521	6	1 120	33
.	.	99	236 401	.	.	331
.	.	121	152 120	.	.	332
1 941	1 227 831	268	15 014 558	41	17 604	D
1 941	1 227 831	268	15 014 558	41	17 604	35
1 896	417 560	198	10 378 387	34	6 611	351
21	9 812	.	.	.	.	352
24	800 459	.	.	.	.	353
106	328 534	312	1 052 477	80	223 177	E
.	.	26	300 601	.	.	36
.	.	26	300 601	.	.	360
.	.	27	129 898	.	.	37

Noch: 7. Umsatzsteuerpflichtige und deren Lieferungen und Leistungen<sup>1)</sup> 2011 nach Rechtsformen  
und nach wirtschaftlicher Gliederung

WZ-Nr.	Wirtschaftliche Gliederung	Steuerpflichtige	Lieferungen und Leistungen	Davon	
				Einzelunternehmen	
		Anzahl	1 000 €	Anzahl	1 000 €
370	Abwasserentsorgung	58	152 814	12	7 243
38	Sammlung, Behandlung und Beseitigung von Abfällen; Rückgewinnung	586	994 551	253	85 242
381	Sammlung von Abfällen	128	366 528	57	25 357
382	Abfallbehandlung und -beseitigung	144	206 249	.	.
383	Rückgewinnung	314	421 775	.	.
39	Beseitigung von Umweltverschmutzungen und sonstige Entsorgung	48	45 957	15	1 877
390	Beseitigung von Umweltverschmutzungen und sonstige Entsorgung	48	45 957	15	1 877
<b>F</b>	<b>Baugewerbe</b>	<b>37 460</b>	<b>10 861 959</b>	<b>29 192</b>	<b>3 860 714</b>
41	Hochbau	2 687	2 008 914	.	.
411	Erschließung von Grundstücken; Bauträger	670	635 676	.	.
412	Bau von Gebäuden	2 017	1 373 239	842	214 554
42	Tiefbau	865	1 296 481	.	.
421	Bau von Straßen und Bahnverkehrsstrecken	488	866 169	.	.
422	Leitungstiefbau und Kläranlagenbau	173	194 926	62	14 394
429	Sonstiger Tiefbau	204	235 386	88	25 344
43	Vorbereitende Baustellenarbeiten, Bauinstallation und sonstiges Ausbaugewerbe	33 908	7 556 564	27 965	3 526 314
431	Abbrucharbeiten und vorbereitende Baustellenarbeiten	869	207 071	658	80 159
432	Bauinstallation	11 840	3 539 080	9 402	1 381 422
433	Sonstiger Ausbau	14 878	2 173 563	12 927	1 321 874
439	Sonstige spezialisierte Bautätigkeiten	6 321	1 636 850	4 978	742 859
<b>G</b>	<b>Handel; Instandhaltung und Reparatur von Kraftfahrzeugen</b>	<b>49 348</b>	<b>24 892 647</b>	<b>40 537</b>	<b>9 634 166</b>
45	Handel mit Kraftfahrzeugen; Instandhaltung und Reparatur von Kraftfahrzeugen	7 837	5 449 003	6 026	1 849 020
451	Handel mit Kraftwagen	2 887	3 664 589	1 999	1 051 723
452	Instandhaltung und Reparatur von Kraftwagen	2 761	843 747	2 216	454 167
453	Handel mit Kraftwagenteilen und -zubehör	1 662	829 509	1 365	271 842
454	Handel mit Krafträdern, Kraftradteilen und -zubehör; Instandhaltung und Reparatur von Krafträdern	527	111 158	446	71 288
46	Großhandel (ohne Handel mit Kraftfahrzeugen)	10 077	9 221 945	7 090	1 524 954
461	Handelsvermittlung	5 496	680 368	4 924	416 094
462	Großhandel mit landwirtschaftlichen Grundstoffen und lebenden Tieren	298	753 741	201	158 560
463	Großhandel mit Nahrungs- und Genussmitteln, Getränken und Tabakwaren	610	1 758 296	334	202 337
464	Großhandel mit Gebrauchs- und Verbrauchsgütern	946	883 765	475	120 328
465	Großhandel mit Geräten der Informations- und Kommunikationstechnik	184	1 252 515	49	13 219
466	Großhandel mit sonstigen Maschinen, Ausrüstungen und Zubehör	813	1 160 662	335	160 037
467	Sonstiger Großhandel	1 192	2 187 325	516	397 430
469	Großhandel ohne ausgeprägten Schwerpunkt	538	545 273	256	56 948
47	Einzelhandel (ohne Handel mit Kraftfahrzeugen)	31 434	10 221 699	27 421	6 260 192
471	Einzelhandel mit Waren verschiedener Art (in Verkaufsräumen)	4 443	1 510 689	3 845	732 429
472	Einzelhandel mit Nahrungs- und Genussmitteln, Getränken und Tabakwaren (in Verkaufsräumen)	3 269	663 154	3 005	467 431
473	Einzelhandel mit Motorenkraftstoffen (Tankstellen)	434	459 777	354	338 805

1) ohne Umsatzsteuer

Umsatzsteuerpflichtige und deren Lieferungen und Leistungen mit der Rechtsform						WZ- Nr.
Personengesellschaften		Kapitalgesellschaften		übrige Rechtsformen		
Anzahl	1 000 €	Anzahl	1 000 €	Anzahl	1 000 €	
.	.	27	129 898	.	.	370
80	305 437	238	586 201	15	17 670	38
23	212 158	48	129 013	-	-	381
22	35 184	65	145 466	.	.	382
35	58 096	125	311 723	.	.	383
.	.	21	35 777	.	.	39
.	.	21	35 777	.	.	390
<b>2 573</b>	<b>1 569 734</b>	<b>5 469</b>	<b>5 240 307</b>	<b>226</b>	<b>191 204</b>	<b>F</b>
347	316 478	1 372	1 381 950	.	.	41
95	117 022	488	502 059	.	.	411
252	199 456	884	879 890	39	79 338	412
277	445 724	281	746 677	.	.	42
177	323 751	154	478 075	.	.	421
52	52 452	59	128 081	-	-	422
48	69 521	68	140 521	-	-	429
1 949	807 531	3 816	3 111 681	178	111 038	43
51	22 808	155	102 597	5	1 506	431
686	348 551	1 616	1 709 491	136	99 616	432
793	228 443	1 132	618 722	26	4 523	433
419	207 729	913	680 871	11	5 392	439
<b>3 053</b>	<b>3 703 888</b>	<b>5 227</b>	<b>9 618 560</b>	<b>531</b>	<b>1 936 033</b>	<b>G</b>
.	.	1 090	2 186 855	.	.	45
250	913 377	625	1 676 759	13	22 731	451
258	146 668	280	241 986	7	927	452
92	71 577	152	247 389	53	238 701	453
.	.	33	20 721	.	.	454
554	1 196 958	2 150	5 399 125	283	1 100 907	46
169	37 069	372	209 091	31	18 113	461
19	35 204	65	491 573	13	68 404	462
59	472 064	187	705 571	30	378 324	463
75	187 984	364	510 956	32	64 497	464
20	10 699	102	1 214 755	13	13 842	465
63	66 366	386	879 229	29	55 030	466
111	351 547	484	1 185 578	81	252 769	467
38	36 025	190	202 372	54	249 928	469
.	.	1 987	2 032 580	.	.	47
.	.	257	149 293	.	.	471
132	94 498	117	87 806	15	13 420	472
.	.	57	56 354	.	.	473

Noch: 7. Umsatzsteuerpflichtige und deren Lieferungen und Leistungen<sup>1)</sup> 2011 nach Rechtsformen  
und nach wirtschaftlicher Gliederung

WZ-Nr.	Wirtschaftliche Gliederung	Steuerpflichtige	Lieferungen und Leistungen	Davon	
				Einzelunternehmen	
		Anzahl	1 000 €	Anzahl	1 000 €
474	Einzelhandel mit Geräten der Informations- und Kommunikationstechnik (in Verkaufsräumen)	1 649	609 807	1 290	309 868
475	Einzelhandel mit sonstigen Haushaltsgeräten, Textilien, Heimwerker- und Einrichtungsbedarf (in Verkaufsräumen)	3 809	1 252 947	3 124	488 905
476	Einzelhandel mit Verlagsprodukten, Sportausrüstungen und Spielwaren (in Verkaufsräumen)	1 969	544 659	1 693	242 378
477	Einzelhandel mit sonstigen Gütern (in Verkaufsräumen)	9 831	4 063 994	8 690	3 140 149
478	Einzelhandel an Verkaufsständen und auf Märkten	1 022	82 435	988	75 022
479	Einzelhandel, nicht in Verkaufsräumen, an Verkaufsständen oder auf Märkten	5 008	1 034 239	4 432	465 206
<b>H</b>	<b>Verkehr und Lagerei</b>	<b>9 067</b>	<b>3 861 223</b>	<b>6 668</b>	<b>1 498 457</b>
49	Landverkehr und Transport in Rohrfernleitungen	6 372	1 843 555	4 642	969 893
491	Personenbeförderung im Eisenbahnfernverkehr	.	.	.	.
492	Güterbeförderung im Eisenbahnverkehr	.	.	.	.
493	Sonstige Personenbeförderung im Landverkehr	3 703	468 877	2 369	222 884
494	Güterbeförderung im Straßenverkehr, Umzugstransporte	2 654	1 306 938	2 270	746 946
495	Transport in Rohrfernleitungen	-	-	-	-
50	Schifffahrt	24	12 140	11	2 484
501	Personenbeförderung in der See- und Küstenschifffahrt	-	-	-	-
502	Güterbeförderung in der See- und Küstenschifffahrt	-	-	-	-
503	Personenbeförderung in der Binnenschifffahrt	15	10 105	.	.
504	Güterbeförderung in der Binnenschifffahrt	9	2 035	.	.
51	Luftfahrt	.	.	23	800
511	Personenbeförderung in der Luftfahrt	47	11 445	.	.
512	Güterbeförderung in der Luftfahrt und Raumtransport	.	.	.	.
52	Lagerei sowie Erbringung von sonstigen Dienstleistungen für den Verkehr	1 753	1 268 129	1 213	463 867
521	Lagerei	35	68 717	12	1 977
522	Erbringung von sonstigen Dienstleistungen für den Verkehr	1 718	1 199 412	1 201	461 891
53	Post-, Kurier- und Expressdienste	.	.	779	61 413
531	Postdienste von Universaldienstleistungsanbietern	-	-	-	-
532	Sonstige Post-, Kurier- und Expressdienste	.	.	779	61 413
<b>I</b>	<b>Gastgewerbe</b>	<b>13 861</b>	<b>2 171 793</b>	<b>11 767</b>	<b>1 247 263</b>
55	Beherbergung	3 257	664 333	2 528	298 614
551	Hotels, Gasthöfe und Pensionen	2 586	614 269	2 058	278 071
552	Ferienunterkünfte und ähnliche Beherbergungsstätten	356	18 256	227	6 687
553	Campingplätze	38	8 048	18	2 927
559	Sonstige Beherbergungsstätten	277	23 760	225	10 929
56	Gastronomie	10 604	1 507 461	9 239	948 649
561	Restaurants, Gaststätten, Imbissstuben, Cafés, Eissalons u. Ä.	7 065	1 030 735	6 275	661 407
562	Caterer und Erbringung sonstiger Verpflegungsdienstleistungen	1 303	259 035	1 070	130 718
563	Ausschank von Getränken	2 236	217 691	1 894	156 524
<b>J</b>	<b>Information und Kommunikation</b>	<b>8 661</b>	<b>2 153 514</b>	<b>6 205</b>	<b>255 836</b>
58	Verlagswesen	502	539 660	.	.
581	Verlegen von Büchern und Zeitschriften; sonstiges Verlagswesen (ohne Software)	.	.	254	18 905
582	Verlegen von Software	.	.	.	.
59	Herstellung, Verleih und Vertrieb von Filmen und Fernsehprogrammen; Kinos; Tonstudios und Verlegen von Musik	702	67 400	472	17 770

<sup>1)</sup> ohne Umsatzsteuer



Umsatzsteuerpflichtige und deren Lieferungen und Leistungen mit der Rechtsform						WZ- Nr.
Personengesellschaften		Kapitalgesellschaften		übrige Rechtsformen		
Anzahl	1 000 €	Anzahl	1 000 €	Anzahl	1 000 €	
126	54 038	225	245 017	8	884	474
239	297 571	417	340 689	29	125 782	475
137	140 239	130	159 129	9	2 912	476
537	357 198	558	492 506	46	74 142	477
.	.	11	1 250	.	.	478
.	.	215	500 537	.	.	479
348	539 862	822	1 728 438	1 229	94 466	H
.	.	351	593 654	.	.	49
.	.	.	.	.	.	491
.	.	.	.	.	.	492
64	25 522	96	197 428	1 174	23 042	493
127	228 644	247	328 991	10	2 357	494
-	-	-	-	-	-	495
.	.	.	.	.	.	50
-	-	-	-	-	-	501
-	-	-	-	-	-	502
.	.	.	.	.	.	503
-	-	.	.	.	.	504
.	.	.	.	.	.	51
.	.	.	.	.	.	511
-	-	.	.	-	-	512
.	.	402	516 176	.	.	52
-	-	.	.	.	.	521
.	.	.	.	18	15 346	522
.	.	.	.	.	.	53
-	-	-	-	-	-	531
.	.	.	.	.	.	532
1 012	381 665	850	481 695	232	61 170	I
431	135 818	268	199 493	30	30 407	55
.	.	226	187 353	.	.	551
102	4 160	20	4 922	7	2 486	552
.	.	6	2 081	.	.	553
.	.	16	5 138	.	.	559
581	245 847	582	282 202	202	30 763	56
399	190 605	345	168 654	46	10 069	561
75	28 986	102	81 615	56	17 716	562
107	26 257	135	31 932	100	2 978	563
600	482 475	1 770	1 320 246	86	94 957	J
83	364 438	143	155 616	.	.	58
.	.	.	.	.	.	581
.	.	.	.	.	.	582
87	6 308	132	42 988	11	334	59

Noch: 7. Umsatzsteuerpflichtige und deren Lieferungen und Leistungen<sup>1)</sup> 2011 nach Rechtsformen  
und nach wirtschaftlicher Gliederung

WZ-Nr.	Wirtschaftliche Gliederung	Steuerpflichtige	Lieferungen und Leistungen	Davon	
				Einzelunternehmen	
		Anzahl	1 000 €	Anzahl	1 000 €
591	Herstellung von Filmen und Fernsehprogrammen, deren Verleih und Vertrieb; Kinos	517	57 081	344	14 397
592	Tonstudios; Herstellung von Hörfunkbeiträgen; Verlegen von bespielten Tonträgern und Musikalien	185	10 319	128	3 373
60	Rundfunkveranstalter	54	116 134	.	.
601	Hörfunkveranstalter	37	110 022	6	120
602	Fernsehveranstalter	17	6 111	.	.
61	Telekommunikation	177	134 322	107	7 054
611	Leitungsgebundene Telekommunikation	.	.	.	.
612	Drahtlose Telekommunikation	31	7 978	.	.
613	Satellitentelekommunikation	.	.	.	.
619	Sonstige Telekommunikation	114	23 861	78	3 864
62	Erbringung von Dienstleistungen der Informationstechnologie	5 351	1 002 513	3 949	150 315
620	Erbringung von Dienstleistungen der Informationstechnologie	5 351	1 002 513	3 949	150 315
63	Informationsdienstleistungen	1 875	293 485	1 396	60 426
631	Datenverarbeitung, Hosting und damit verbundene Tätigkeiten; Webportale	134	45 178	66	1 838
639	Erbringung von sonstigen Informationsdienstleistungen	1 741	248 307	1 330	58 588
<b>K</b>	<b>Erbringung von Finanz- und Versicherungsdienstleistungen</b>	<b>4 988</b>	<b>1 456 255</b>	<b>3 736</b>	<b>65 019</b>
64	Erbringung von Finanzdienstleistungen	559	1 299 343	37	987
641	Zentralbanken und Kreditinstitute	.	.	-	-
642	Beteiligungsgesellschaften	462	1 137 670	.	.
643	Treuhand- und sonstige Fonds und ähnliche Finanzinstitutionen	.	.	-	-
649	Sonstige Finanzierungsinstitutionen	58	35 035	.	.
65	Versicherungen, Rückversicherungen und Pensionskassen (ohne Sozialversicherung)	4	302	-	-
651	Versicherungen	.	.	-	-
652	Rückversicherungen	-	-	-	-
653	Pensionskassen und Pensionsfonds	.	.	-	-
66	Mit Finanz- und Versicherungsdienstleistungen verbundene Tätigkeiten	4 425	156 610	3 699	64 032
661	Mit Finanzdienstleistungen verbundene Tätigkeiten	1 185	86 175	686	13 489
662	Mit Versicherungsdienstleistungen und Pensionskassen verbundene Tätigkeiten	3 233	69 238	3 010	50 493
663	Fondsmanagement	7	1 197	3	50
<b>L</b>	<b>Grundstücks- und Wohnungswesen</b>	<b>22 104</b>	<b>7 928 083</b>	<b>12 616</b>	<b>1 756 606</b>
68	Grundstücks- und Wohnungswesen	22 104	7 928 083	12 616	1 756 606
681	Kauf und Verkauf von eigenen Grundstücken, Gebäuden und Wohnungen	1 312	513 309	182	39 001
682	Vermietung, Verpachtung von eigenen oder geleasteten Grundstücken, Gebäuden und Wohnungen	16 310	6 402 103	9 907	1 508 436
683	Vermittlung und Verwaltung von Grundstücken, Gebäuden und Wohnungen für Dritte	4 482	1 012 671	2 527	209 169
<b>M</b>	<b>Erbringung von freiberuflichen, wissenschaftlichen und technischen Dienstleistungen</b>	<b>34 138</b>	<b>6 716 270</b>	<b>27 378</b>	<b>1 916 835</b>
69	Rechts- und Steuerberatung, Wirtschaftsprüfung	6 758	999 793	5 661	500 440
691	Rechtsberatung	3 517	483 058	3 032	280 670
692	Wirtschaftsprüfung und Steuerberatung; Buchführung	3 241	516 735	2 629	219 770
70	Verwaltung und Führung von Unternehmen und Betrieben; Unternehmensberatung	5 375	2 451 353	3 290	184 658

1) ohne Umsatzsteuer

Umsatzsteuerpflichtige und deren Lieferungen und Leistungen mit der Rechtsform						WZ- Nr.
Personengesellschaften		Kapitalgesellschaften		übrige Rechtsformen		
Anzahl	1 000 €	Anzahl	1 000 €	Anzahl	1 000 €	
.	.	108	36 940	.	.	591
.	.	24	6 048	.	.	592
.	.	23	6 238	.	.	60
.	.	13	3 038	.	.	601
.	.	10	3 200	-	-	602
21	2 272	46	124 673	3	323	61
.	.	.	.	-	-	611
.	.	.	.	.	.	612
-	-	.	.	-	-	613
.	.	27	19 520	.	.	619
301	67 677	1 067	783 000	34	1 521	62
301	67 677	1 067	783 000	34	1 521	620
.	.	359	207 731	.	.	63
.	.	45	39 850	.	.	631
72	13 983	314	167 882	25	7 855	639
<b>177</b>	<b>15 522</b>	<b>1 009</b>	<b>1 244 951</b>	<b>66</b>	<b>130 763</b>	<b>K</b>
68	11 490	408	1 156 834	46	130 032	64
-	-	.	.	.	.	641
54	9 865	388	1 127 260	.	.	642
.	.	-	-	-	-	643
.	.	.	.	.	.	649
-	-	-	-	4	302	65
-	-	-	-	.	.	651
-	-	-	-	-	-	652
-	-	-	-	.	.	653
109	4 033	601	88 117	16	428	66
.	.	433	70 180	.	.	661
54	1 322	.	.	.	.	662
.	.	.	.	-	-	663
<b>6 289</b>	<b>2 897 523</b>	<b>2 835</b>	<b>1 943 774</b>	<b>364</b>	<b>1 330 180</b>	<b>L</b>
6 289	2 897 523	2 835	1 943 774	364	1 330 180	68
316	168 514	781	287 650	33	18 145	681
5 475	2 456 346	639	1 194 936	289	1 242 385	682
498	272 663	1 415	461 188	42	69 651	683
<b>2 198</b>	<b>995 329</b>	<b>4 387</b>	<b>3 710 271</b>	<b>175</b>	<b>93 834</b>	<b>M</b>
673	289 808	418	209 253	6	292	69
452	192 739	.	.	.	.	691
221	97 068	.	.	.	.	692
252	370 438	1 754	1 839 062	79	57 195	70

Noch: 7. Umsatzsteuerpflichtige und deren Lieferungen und Leistungen<sup>1)</sup> 2011 nach Rechtsformen  
und nach wirtschaftlicher Gliederung

WZ- Nr.	Wirtschaftliche Gliederung	Steuer- pflichtige	Lieferungen und Leistungen	Davon	
				Einzelunternehmen	
		Anzahl	1 000 €	Anzahl	1 000 €
701	Verwaltung und Führung von Unternehmen und Betrieben	1 164	2 015 668	72	27 110
702	Public-Relations- und Unternehmensberatung	4 211	435 685	3 218	157 548
71	Architektur- und Ingenieurbüros; technische, physikalische und chemische Untersuchung	12 049	2 119 430	9 712	789 163
711	Architektur- und Ingenieurbüros	11 699	1 914 079	9 502	765 779
712	Technische, physikalische und chemische Untersuchung	350	205 351	210	23 384
72	Forschung und Entwicklung	756	407 003	384	16 550
721	Forschung und Entwicklung im Bereich Natur-, Ingenieur-, Agrarwissenschaften und Medizin	644	395 393	300	14 080
722	Forschung und Entwicklung im Bereich Rechts-, Wirtschafts- und Sozialwissenschaften sowie im Bereich Sprach-, Kultur- und Kunstwissenschaften	112	11 611	84	2 470
73	Werbung und Marktforschung	3 436	332 963	2 952	155 263
731	Werbung	3 241	304 186	2 795	151 372
732	Markt- und Meinungsforschung	195	28 777	157	3 891
74	Sonstige freiberufliche, wissenschaftliche und technische Tätigkeiten	5 129	302 692	4 798	182 596
741	Ateliers für Textil-, Schmuck-, Grafik- u. ä. Design	1 263	47 004	1 175	36 960
742	Fotografie und Fotolabors	957	86 544	915	45 234
743	Übersetzen und Dolmetschen	834	22 793	814	18 222
749	Sonstige freiberufliche, wissenschaftliche und technische Tätigkeiten a. n. g.	2 075	146 352	1 894	82 181
75	Veterinärwesen	635	103 035	581	88 165
750	Veterinärwesen	635	103 035	581	88 165
<b>N</b>	<b>Erbringung von sonstigen wirtschaftlichen Dienstleistungen</b>	<b>14 920</b>	<b>3 362 634</b>	<b>11 955</b>	<b>1 048 618</b>
77	Vermietung von beweglichen Sachen	1 824	830 482	1 293	318 591
771	Vermietung von Kraftwagen	524	124 260	432	68 204
772	Vermietung von Gebrauchsgütern	.	.	234	18 902
773	Vermietung von Maschinen, Geräten und sonstigen beweglichen Sachen	975	644 459	627	231 485
774	Leasing von nichtfinanziellen immateriellen Vermögensgegenständen (ohne Copyrights)	.	.	-	-
78	Vermittlung und Überlassung von Arbeitskräften	840	484 253	540	76 974
781	Vermittlung von Arbeitskräften	625	179 644	477	46 240
782	Befristete Überlassung von Arbeitskräften	163	254 448	53	29 026
783	Sonstige Überlassung von Arbeitskräften	52	50 161	10	1 708
79	Reisebüros, Reiseveranstalter und Erbringung sonstiger Reservierungsdienstleistungen	1 413	237 737	1 045	75 965
791	Reisebüros und Reiseveranstalter	1 331	230 957	.	.
799	Erbringung sonstiger Reservierungsdienstleistungen	82	6 779	.	.
80	Wach- und Sicherheitsdienste sowie Detekteien	479	184 695	363	28 292
801	Private Wach- und Sicherheitsdienste	298	163 207	.	.
802	Sicherheitsdienste mithilfe von Überwachungs- und Alarmsystemen	21	10 073	.	.
803	Detekteien	160	11 416	.	.
81	Gebäudebetreuung; Garten- und Landschaftsbau	4 987	851 358	4 305	363 005
811	Hausmeisterdienste	2 626	173 021	2 440	116 186
812	Reinigung von Gebäuden, Straßen und Verkehrsmitteln	1 263	416 026	1 034	117 089
813	Garten- und Landschaftsbau sowie Erbringung von sonstigen gärtnerischen Dienstleistungen	1 098	262 311	831	129 730

1) ohne Umsatzsteuer

Umsatzsteuerpflichtige und deren Lieferungen und Leistungen mit der Rechtsform						WZ- Nr.
Personengesellschaften		Kapitalgesellschaften		übrige Rechtsformen		
Anzahl	1 000 €	Anzahl	1 000 €	Anzahl	1 000 €	
40	344 107	997	1 588 774	55	55 677	701
212	26 330	757	250 289	24	1 518	702
809	229 578	1 505	1 091 420	23	9 269	71
.	.	1 396	951 972	.	.	711
.	.	109	139 448	.	.	712
49	4 808	287	362 215	36	23 430	72
.	.	269	353 343	.	.	721
.	.	18	8 873	.	.	722
192	48 786	273	127 645	19	1 269	73
.	.	241	103 005	.	.	731
.	.	32	24 639	.	.	732
.	.	.	.	.	.	74
.	.	28	5 296	.	.	741
24	21 311	.	.	.	.	742
8	1 132	9	3 137	3	302	743
.	.	94	51 990	.	.	749
.	.	.	.	.	.	75
.	.	.	.	.	.	750
<b>866</b>	<b>631 627</b>	<b>1 884</b>	<b>1 598 797</b>	<b>215</b>	<b>83 592</b>	<b>N</b>
253	291 469	267	184 744	11	35 679	77
.	.	57	47 023	.	.	771
36	19 359	.	.	.	.	772
183	263 091	.	.	.	.	773
.	.	.	.	-	-	774
60	29 334	229	366 883	11	11 061	78
.	.	96	111 887	.	.	781
.	.	95	215 327	.	.	782
4	8 784	38	39 669	-	-	783
.	.	195	121 958	.	.	79
87	38 214	188	117 322	.	.	791
.	.	7	4 637	-	-	799
.	.	80	122 086	.	.	80
30	33 276	60	109 869	.	.	801
.	.	13	8 549	-	-	802
-	-	7	3 668	.	.	803
196	111 231	462	375 583	24	1 539	81
.	.	114	45 911	.	.	811
52	75 925	173	222 181	4	830	812
.	.	175	107 492	.	.	813

Noch: 7. Umsatzsteuerpflichtige und deren Lieferungen und Leistungen<sup>1)</sup> 2011 nach Rechtsformen  
und nach wirtschaftlicher Gliederung

WZ-Nr.	Wirtschaftliche Gliederung	Steuerpflichtige	Lieferungen und Leistungen	Davon	
				Einzelunternehmen	
		Anzahl	1 000 €	Anzahl	1 000 €
82	Erbringung von wirtschaftlichen Dienstleistungen für Unternehmen und Privatpersonen a. n. g.	5 377	774 108	4 409	185 790
821	Sekretariats- und Schreibdienste, Copy-Shops	1 309	31 654	1 273	28 967
822	Call Center	107	49 824	67	2 479
823	Messe-, Ausstellungs- und Kongressveranstalter	616	174 367	516	37 129
829	Erbringung sonstiger wirtschaftlicher Dienstleistungen für Unternehmen und Privatpersonen	3 345	518 263	2 553	117 215
<b>P</b>	<b>Erziehung und Unterricht</b>	<b>4 514</b>	<b>594 687</b>	<b>3 926</b>	<b>138 585</b>
85	Erziehung und Unterricht	4 514	594 687	3 926	138 585
851	Kindergärten und Vorschulen	44	8 029	.	.
852	Grundschulen	.	.	.	.
853	Weiterführende Schulen	318	75 821	247	6 321
854	Tertiärer und post-sekundärer, nicht tertiärer Unterricht	251	68 893	217	3 502
855	Sonstiger Unterricht	3 843	435 829	3 399	127 334
856	Erbringung von Dienstleistungen für den Unterricht	.	.	34	1 055
<b>Q</b>	<b>Gesundheits- und Sozialwesen</b>	<b>6 631</b>	<b>5 377 826</b>	<b>5 272</b>	<b>687 521</b>
86	Gesundheitswesen	5 331	3 857 776	4 496	622 218
861	Krankenhäuser	66	2 621 861	.	.
862	Arzt- und Zahnarztpraxen	2 282	785 651	.	.
869	Gesundheitswesen a. n. g.	2 983	450 264	2 589	150 994
87	Heime (ohne Erholungs- und Ferienheime)	128	430 459	15	9 979
871	Pflegeheime	79	321 170	7	6 093
872	Stationäre Einrichtungen zur psychosozialen Betreuung, Suchbekämpfung u. Ä.	-	-	-	-
873	Altenheime; Alten- und Behindertenwohnheime	37	104 482	.	.
879	Sonstige Heime (ohne Erholungs- und Ferienheime)	12	4 807	.	.
88	Sozialwesen (ohne Heime)	1 172	1 089 592	761	55 324
881	Soziale Betreuung älterer Menschen und Behinderter	414	138 633	296	44 819
889	Sonstiges Sozialwesen (ohne Heime)	758	950 959	465	10 505
<b>R</b>	<b>Kunst, Unterhaltung und Erholung</b>	<b>11 781</b>	<b>1 166 544</b>	<b>9 454</b>	<b>354 160</b>
90	Kreative, künstlerische und unterhaltende Tätigkeiten	7 174	319 967	6 693	174 998
900	Kreative, künstlerische und unterhaltende Tätigkeiten	7 174	319 967	6 693	174 998
91	Bibliotheken, Archive, Museen, botanische und zoologische Gärten	117	90 377	41	7 566
910	Bibliotheken, Archive, Museen, botanische und zoologische Gärten	117	90 377	41	7 566
92	Spiel-, Wett- und Lotteriewesen	336	350 995	226	36 412
920	Spiel-, Wett- und Lotteriewesen	336	350 995	226	36 412
93	Erbringung von Dienstleistungen des Sports, der Unterhaltung und der Erholung	4 154	405 205	2 494	135 183
931	Erbringung von Dienstleistungen des Sports	1 724	226 833	616	55 499
932	Erbringung von sonstigen Dienstleistungen der Unterhaltung und der Erholung	2 430	178 372	1 878	79 684
<b>S</b>	<b>Erbringung von sonstigen Dienstleistungen</b>	<b>37 420</b>	<b>3 802 847</b>	<b>32 222</b>	<b>1 551 655</b>
94	Interessenvertretungen sowie kirchliche und sonstige religiöse Vereinigungen (ohne Sozialwesen und Sport)	1 947	577 521	.	.
941	Wirtschafts- und Arbeitgeberverbände, Berufsorganisationen	86	40 890	-	-
942	Arbeitnehmervereinigungen	-	-	-	-

1) ohne Umsatzsteuer

Umsatzsteuerpflichtige und deren Lieferungen und Leistungen mit der Rechtsform						WZ- Nr.
Personengesellschaften		Kapitalgesellschaften		übrige Rechtsformen		
Anzahl	1 000 €	Anzahl	1 000 €	Anzahl	1 000 €	
234	126 416	651	427 542	83	34 359	82
.	.	15	1 820	.	.	821
9	8 283	27	38 739	4	323	822
.	.	58	129 555	.	.	823
184	110 219	551	257 428	57	33 401	829
118	37 318	337	308 895	133	109 890	P
118	37 318	337	308 895	133	109 890	85
.	.	7	4 365	8	3 150	851
-	-	-	-	.	.	852
8	5 741	35	49 234	28	14 525	853
.	.	.	.	22	57 155	854
107	31 185	279	246 231	58	31 079	855
.	.	.	.	.	.	856
591	674 787	478	2 253 820	290	1 761 699	Q
553	656 094	253	1 748 130	29	831 333	86
.	.	46	1 544 129	.	.	861
368	309 525	7	4 893	.	.	862
.	.	200	199 108	.	.	869
6	8 074	78	295 101	29	117 305	87
3	4 235	49	240 331	20	70 511	871
-	-	-	-	-	-	872
.	.	23	51 878	.	.	873
.	.	6	2 891	.	.	879
32	10 619	147	210 588	232	813 061	88
21	8 395	82	69 822	15	15 596	881
11	2 224	65	140 766	217	797 465	889
650	124 552	523	236 602	1 154	451 230	R
322	45 859	84	72 203	75	26 906	90
322	45 859	84	72 203	75	26 906	900
.	.	.	.	.	.	91
.	.	.	.	.	.	910
.	.	.	.	.	.	92
.	.	.	.	.	.	920
293	53 477	348	104 911	1 019	111 634	93
121	26 037	187	53 275	800	92 022	931
172	27 440	161	51 636	219	19 611	932
1 236	347 473	1 459	578 306	2 503	1 325 412	S
.	.	14	878	.	.	94
-	-	-	-	86	40 890	941
-	-	-	-	-	-	942

Noch: 7. Umsatzsteuerpflichtige und deren Lieferungen und Leistungen<sup>1)</sup> 2011 nach Rechtsformen  
und nach wirtschaftlicher Gliederung

WZ- Nr.	Wirtschaftliche Gliederung	Steuer- pflichtige	Lieferungen und Leistungen	Davon	
				Einzelunternehmen	
		Anzahl	1 000 €	Anzahl	1 000 €
949	Kirchliche Vereinigungen; politische Parteien sowie sonstige Interessenvertretungen und Vereinigungen a. n. g.	1 861	536 632	.	.
95	Reparatur von Datenverarbeitungsgeräten und Gebrauchsgütern	1 000	111 442	.	.
951	Reparatur von Datenverarbeitungs- und Telekommunikationsgeräten	145	26 309	.	.
952	Reparatur von Gebrauchsgütern	855	85 134	807	69 077
96	Erbringung von sonstigen überwiegend persönlichen Dienstleistungen	34 473	3 113 883	31 298	1 476 633
960	Erbringung von sonstigen überwiegend persönlichen Dienstleistungen	34 473	3 113 883	31 298	1 476 633

1) ohne Umsatzsteuer



Umsatzsteuerpflichtige und deren Lieferungen und Leistungen mit der Rechtsform						WZ- Nr.
Personengesellschaften		Kapitalgesellschaften		übrige Rechtsformen		
Anzahl	1 000 €	Anzahl	1 000 €	Anzahl	1 000 €	
.	.	14	878	.	.	949
.	.	45	23 693	.	.	95
.	.	21	16 479	-	-	951
.	.	24	7 215	.	.	952
1 206	335 164	1 400	553 734	569	748 351	96
1 206	335 164	1 400	553 734	569	748 351	960

# 8. Umsatzsteuerpflichtige und deren Lieferungen und Leistungen<sup>1)</sup> 2011 nach der Besteuerung der Umsätze und nach wirtschaftlicher Gliederung

WZ-Nr.	Wirtschaftliche Gliederung	Steuerpflichtige	Lieferungen und Leistungen	Und zwar	
				zu 19 %	
		Anzahl	1 000 €	Anzahl <sup>2)</sup>	1 000 €
<b>A - S</b>	<b>Wirtschaftszweige insgesamt</b>	<b>290 047</b>	<b>125 508 125</b>	<b>233 155</b>	<b>86 989 931</b>
<b>A</b>	<b>Land- und Forstwirtschaft, Fischerei</b>	<b>5 920</b>	<b>2 445 671</b>	<b>4 346</b>	<b>528 795</b>
01	Landwirtschaft, Jagd und damit verbundene Tätigkeiten	5 341	2 296 179	3 939	407 675
011	Anbau einjähriger Pflanzen	.	.	742	51 042
012	Anbau mehrjähriger Pflanzen	158	97 561	110	27 761
013	Betrieb von Baumschulen sowie Anbau von Pflanzen zu Vermehrungszwecken	178	32 613	142	6 418
014	Tierhaltung	752	303 536	508	24 566
015	Gemischte Landwirtschaft	2 789	1 336 712	2 087	221 398
016	Erbringung von landwirtschaftlichen Dienstleistungen	427	195 423	350	76 490
017	Jagd, Fallenstellerei und damit verbundene Tätigkeiten	.	.	-	-
02	Forstwirtschaft und Holzeinschlag	.	.	352	119 673
021	Forstwirtschaft	136	9 142	88	8 101
022	Holzeinschlag	.	.	114	70 681
023	Sammeln von wild wachsenden Produkten (ohne Holz)	-	-	-	-
024	Erbringung von Dienstleistungen für Forstwirtschaft und Holzeinschlag	184	47 282	150	40 891
03	Fischerei und Aquakultur	.	.	55	1 447
031	Fischerei	.	.	18	447
032	Aquakultur	.	.	37	1 000
<b>B</b>	<b>Bergbau und Gewinnung von Steinen und Erden</b>	<b>118</b>	<b>185 274</b>	<b>94</b>	<b>153 831</b>
05	Kohlenbergbau	-	-	-	-
051	Steinkohlenbergbau	-	-	-	-
052	Braunkohlenbergbau	-	-	-	-
06	Gewinnung von Erdöl und Erdgas	-	-	-	-
061	Gewinnung von Erdöl	-	-	-	-
062	Gewinnung von Erdgas	-	-	-	-
07	Erzbergbau	.	.	-	-
071	Eisenerzbergbau	.	.	-	-
072	NE-Metallerzbergbau	-	-	-	-
08	Gewinnung von Steinen und Erden, sonstiger Bergbau	.	.	.	.
081	Gewinnung von Natursteinen, Kies, Sand, Ton und Kaolin	.	.	85	140 668
089	Sonstiger Bergbau; Gewinnung von Steinen und Erden a. n. g.	.	.	.	.
09	Erbringung von Dienstleistungen für den Bergbau und die Gewinnung von Steinen und Erden	.	.	.	.
091	Erbringung von Dienstleistungen für die Gewinnung von Erdöl und Erdgas	-	-	-	-
099	Erbringung von Dienstleistungen für den sonstigen Bergbau und die Gewinnung von Steinen und Erden	.	.	.	.
<b>C</b>	<b>Verarbeitendes Gewerbe</b>	<b>17 705</b>	<b>30 461 867</b>	<b>15 372</b>	<b>19 627 680</b>
10	Herstellung von Nahrungs- und Futtermitteln	2 664	3 467 683	2 421	223 094
101	Schlachten und Fleischverarbeitung	808	1 063 225	719	53 571
102	Fischverarbeitung	16	21 331	12	1 233
103	Obst- und Gemüseverarbeitung	76	145 249	63	35 388
104	Herstellung von pflanzlichen und tierischen Ölen und Fetten	17	101 834	12	8 359
105	Milchverarbeitung	87	879 488	68	12 419
106	Mahl- und Schälmuehlen, Herstellung von Stärke und Stärkeerzeugnissen	48	101 903	46	20 157

1) ohne Umsatzsteuer

2) Mehrfachzählung von Steuerpflichtigen möglich

Steuerpflichtige Umsätze						Steuerfreie Umsätze						WZ- Nr.
zu 7 %		zu anderen Steuersätzen		nach § 24 Abs. 1 UStG		zusammen		und zwar				
								mit Vorsteuerabzug		ohne Vorsteuerabzug		
Anz. <sup>2)</sup>	1 000 €	Anz. <sup>2)</sup>	1 000 €	Anz. <sup>2)</sup>	1 000 €	Anz. <sup>2)</sup>	1 000 €	Anz. <sup>2)</sup>	1 000 €	Anz. <sup>2)</sup>	1 000 €	
52 845	11 356 036	7 492	-12 438	566	64 310	33 997	20 021 462	12 912	8 666 456	23 023	11 355 006	A - S
4 275	1 765 862	99	411	421	61 216	743	77 416	202	51 564	589	25 853	A
4 029	1 747 685	94	343	373	58 724	680	73 245	181	48 581	543	24 664	01
820	249 357	13	112	91	25 350	125	4 124	32	473	103	3 651	011
98	58 057	4	1	8	7 319	22	1 682	9	61	14	1 621	012
145	22 257	3	4	8	2 549	19	497	12	249	10	247	013
520	244 235	8	37	39	3 990	71	30 325	21	28 715	52	1 610	014
2 195	1 062 888	57	181	215	17 642	387	31 086	72	14 174	339	16 912	015
251	110 892	9	7	12	1 874	56	5 532	35	4 910	25	622	016
-	-	-	-	-	-	-	-	-	-	-	-	017
190	6 728	5	69	41	1 892	51	3 726	14	2 587	39	1 139	02
54	663	-	-	.	.	18	64	3	27	15	38	021
77	4 193	.	.	23	1 565	19	2 569	3	2 306	16	263	022
-	-	-	-	-	-	-	-	-	-	-	-	023
59	1 873	.	.	.	.	14	1 093	8	254	8	839	024
56	11 449	-	-	7	600	12	446	7	396	7	50	03
20	3 294	-	-	4	154	4	33	-	-	4	33	031
36	8 154	-	-	3	446	8	413	7	396	3	17	032
10	40	19	453	-	-	25	29 581	15	29 217	16	365	B
-	-	-	-	-	-	-	-	-	-	-	-	05
-	-	-	-	-	-	-	-	-	-	-	-	051
-	-	-	-	-	-	-	-	-	-	-	-	052
-	-	-	-	-	-	-	-	-	-	-	-	006
-	-	-	-	-	-	-	-	-	-	-	-	061
-	-	-	-	-	-	-	-	-	-	-	-	062
-	-	-	-	-	-	-	-	-	-	-	-	07
-	-	-	-	-	-	-	-	-	-	-	-	071
-	-	-	-	-	-	-	-	-	-	-	-	072
10	40	19	453	-	-	25	29 581	15	29 217	16	365	08
10	40	.	.	-	-	.	.	.	.	16	365	081
-	-	.	.	-	-	.	.	.	.	-	-	089
-	-	-	-	-	-	-	-	-	-	-	-	09
-	-	-	-	-	-	-	-	-	-	-	-	091
-	-	-	-	-	-	-	-	-	-	-	-	099
3 992	3 339 595	937	-3 137	12	16	3 647	5 796 371	3 104	5 728 499	875	67 872	C
2 283	2 981 027	15	-275	-	-	238	231 233	144	229 098	114	2 135	10
666	939 228	3	3	-	-	63	38 941	25	38 175	40	766	101
12	20 047	-	-	-	-	3	51	.	.	.	.	102
47	101 894	.	.	-	-	15	7 924	13	7 921	4	4	103
9	91 026	-	-	-	-	8	2 334	.	.	.	.	104
66	730 548	.	.	-	-	11	136 455	.	.	.	.	105
41	74 922	-	-	-	-	8	6 801	5	6 785	4	15	106

Noch: 8. Umsatzsteuerpflichtige und deren Lieferungen und Leistungen<sup>1)</sup> 2011 nach der Besteuerung der Umsätze und nach wirtschaftlicher Gliederung

WZ-Nr.	Wirtschaftliche Gliederung	Steuerpflichtige	Lieferungen und Leistungen	zu 19 %	
				Anzahl <sup>2)</sup>	1 000 €
107	Herstellung von Back- und Teigwaren	1 415	756 749	1 338	48 595
108	Herstellung von sonstigen Nahrungsmitteln	121	273 677	100	29 165
109	Herstellung von Futtermitteln	76	124 228	63	14 207
11	Getränkeherstellung	108	193 425	80	183 988
110	Getränkeherstellung	108	193 425	80	183 988
12	Tabakverarbeitung	-	-	-	-
120	Tabakverarbeitung	-	-	-	-
13	Herstellung von Textilien	565	608 240	444	404 796
131	Spinnstoffaufbereitung und Spinnerei	28	14 266	17	8 695
132	Weberei	32	93 628	25	59 848
133	Veredlung von Textilien und Bekleidung	98	108 778	75	86 088
139	Herstellung von sonstigen Textilwaren	407	391 569	327	250 165
14	Herstellung von Bekleidung	394	110 491	272	94 167
141	Herstellung von Bekleidung (ohne Pelzbekleidung)	348	95 883	237	81 574
142	Herstellung von Pelzwaren	21	1 255	20	1 244
143	Herstellung von Bekleidung aus gewirktem und gestricktem Stoff	25	13 352	15	11 350
15	Herstellung von Leder, Lederwaren und Schuhen	150	62 678	136	50 346
151	Herstellung von Leder und Lederwaren (ohne Herstellung von Lederbekleidung)	95	49 369	87	42 538
152	Herstellung von Schuhen	55	13 309	49	7 808
16	Herstellung von Holz-, Flecht-, Korb- und Korkwaren (ohne Möbel)	1 439	696 117	1 240	558 139
161	Säge-, Hobel- und Holzimprägnierwerke	190	228 132	167	176 511
162	Herstellung von sonstigen Holz-, Kork-, Flecht- und Korbwaren (ohne Möbel)	1 249	467 985	1 073	381 628
17	Herstellung von Papier, Pappe und Waren daraus	153	686 345	138	434 558
171	Herstellung von Holz- und Zellstoff, Papier, Karton und Pappe	44	386 888	37	205 813
172	Herstellung von Waren aus Papier, Karton und Pappe	109	299 457	101	228 745
18	Herstellung von Druckerzeugnissen; Vervielfältigung von bespielten Ton-, Bild- und Datenträgern	671	594 971	602	474 028
181	Herstellung von Druckerzeugnissen	624	590 309	567	470 186
182	Vervielfältigung von bespielten Ton-, Bild- und Datenträgern	47	4 662	35	3 842
19	Kokerei und Mineralölverarbeitung	10	33 498	7	28 431
191	Kokerei	-	-	-	-
192	Mineralölverarbeitung	10	33 498	7	28 431
20	Herstellung von chemischen Erzeugnissen	285	744 344	216	449 163
201	Herstellung von chemischen Grundstoffen, Düngemitteln und Stickstoffverbindungen, Kunststoffen in Primärformen und synthetischem Kautschuk in Primärformen	59	293 753	49	152 008
202	Herstellung von Schädlingsbekämpfungs-, Pflanzenschutz- und Desinfektionsmitteln	-	-	-	-
203	Herstellung von Anstrichmitteln, Druckfarben und Kitten	23	91 239	.	.
204	Herstellung von Seifen, Wasch-, Reinigungs- und Körperpflegemitteln sowie von Duftstoffen	.	.	90	97 453
205	Herstellung von sonstigen chemischen Erzeugnissen	.	.	58	128 469
206	Herstellung von Chemiefasern	.	.	.	.
21	Herstellung von pharmazeutischen Erzeugnissen	35	242 900	26	133 714
211	Herstellung von pharmazeutischen Grundstoffen	11	94 256	10	72 157
212	Herstellung von pharmazeutischen Spezialitäten und sonstigen pharmazeutischen Erzeugnissen	24	148 644	16	61 558

1) ohne Umsatzsteuer

2) Mehrfachzählung von Steuerpflichtigen möglich

Steuerpflichtige Umsätze						Steuerfreie Umsätze						WZ-Nr.
zu 7 %		zu anderen Steuersätzen		nach § 24 Abs. 1 UStG		zusammen		und zwar				
								mit Vorsteuerabzug		ohne Vorsteuerabzug		
Anz. <sup>2)</sup>	1 000 €	Anz. <sup>2)</sup>	1 000 €	Anz. <sup>2)</sup>	1 000 €	Anz. <sup>2)</sup>	1 000 €	Anz. <sup>2)</sup>	1 000 €	Anz. <sup>2)</sup>	1 000 €	
1 295	702 733	6	17	-	-	88	5 179	48	4 444	46	735	107
92	223 012	3	-297	-	-	29	21 176	25	20 896	7	280	108
55	97 617	-	-	-	-	13	12 372	10	12 199	7	173	109
34	2 080	7	6	.	.	19	5 803	11	5 522	15	281	11
34	2 080	7	6	.	.	19	5 803	11	5 522	15	281	110
-	-	-	-	-	-	-	-	-	-	-	-	12
-	-	-	-	-	-	-	-	-	-	-	-	120
33	1 340	38	23	-	-	164	200 547	153	197 522	28	3 025	13
.	.	-	-	-	-	8	5 536	3	2 974	6	2 561	131
.	.	6	6	-	-	16	33 742	16	33 449	4	293	132
6	15	3	1	-	-	18	22 623	16	22 615	4	8	133
23	1 324	29	16	-	-	122	138 647	118	138 484	14	163	139
.	.	11	-6	-	-	.	.	.	.	.	.	14
14	22	.	.	-	-	49	13 324	42	13 202	9	122	141
.	.	-	-	-	-	.	.	.	.	-	-	142
-	-	.	.	-	-	.	.	9	1 986	.	.	143
36	4 865	6	7	.	.	32	7 391	25	7 065	10	327	15
7	30	.	.	.	.	22	6 733	18	6 684	6	49	151
29	4 835	.	.	-	-	10	659	7	381	4	278	152
161	37 967	85	49	.	.	219	42 107	185	41 279	49	827	16
63	22 472	13	0	-	-	24	27 577	17	27 530	8	47	161
98	15 496	72	48	.	.	195	14 530	168	13 749	41	781	162
21	475	15	-9	-	-	77	249 506	66	247 234	24	2 272	17
6	88	.	.	-	-	16	179 351	11	177 309	8	2 042	171
15	387	.	.	-	-	61	70 155	55	69 925	16	230	172
244	95 926	51	-58	.	.	166	23 002	146	22 589	35	413	18
236	95 536	.	.	.	.	156	22 599	.	.	.	.	181
8	390	.	.	-	-	10	403	.	.	.	.	182
.	.	-	-	-	-	.	.	.	.	.	.	19
-	-	-	-	-	-	-	-	-	-	-	-	191
.	.	-	-	-	-	.	.	.	.	.	.	192
62	3 542	13	11	-	-	76	290 586	68	288 624	20	1 961	20
11	2 263	4	14	-	-	23	139 056	20	137 399	7	1 657	201
-	-	-	-	-	-	-	-	-	-	-	-	202
3	23	5	1	-	-	.	.	.	.	3	55	203
40	533	-	-	-	-	18	18 058	14	18 036	5	22	204
8	724	4	-3	-	-	21	105 435	20	105 208	5	228	205
-	-	-	-	-	-	.	.	.	.	-	-	206
6	4 296	-	-	-	-	17	104 875	17	74 742	4	30 132	21
3	725	-	-	-	-	5	21 364	5	21 364	-	-	211
3	3 571	-	-	-	-	12	83 511	12	53 379	4	30 132	212

Noch: 8. Umsatzsteuerpflichtige und deren Lieferungen und Leistungen<sup>1)</sup> 2011 nach der Besteuerung der Umsätze und nach wirtschaftlicher Gliederung

WZ-Nr.	Wirtschaftliche Gliederung	Steuerpflichtige	Lieferungen und Leistungen	zu 19 %	
				Anzahl <sup>2)</sup>	1 000 €
22	Herstellung von Gummi- und Kunststoffwaren	413	1 483 917	355	1 091 790
221	Herstellung von Gummiwaren	95	76 418	86	61 814
222	Herstellung von Kunststoffwaren	318	1 407 498	269	1 029 976
23	Herstellung von Glas und Glaswaren, Keramik, Verarbeitung von Steinen und Erden	1 114	1 067 102	957	795 562
231	Herstellung von Glas und Glaswaren	167	188 738	138	116 706
232	Herstellung von feuerfesten keramischen Werkstoffen und Waren	.	.	11	26 883
233	Herstellung von keramischen Baumaterialien	.	.	30	115 017
234	Herstellung von sonstigen Porzellan- und keramischen Erzeugnissen	183	60 697	139	36 745
235	Herstellung von Zement, Kalk und gebranntem Gips	-	-	-	-
236	Herstellung von Erzeugnissen aus Beton, Zement und Gips	229	378 816	195	342 953
237	Be- und Verarbeitung von Naturwerksteinen und Natursteinen a. n. g.	446	114 712	415	94 688
239	Herstellung von Schleifkörpern und Schleifmitteln auf Unterlage sowie sonstigen Erzeugnissen aus nichtmetallischen Mineralien a. n. g.	34	91 284	29	62 572
24	Metallerzeugung und -bearbeitung	278	2 020 694	248	1 548 871
241	Erzeugung von Roheisen, Stahl und Ferrolegierungen	87	711 207	77	532 406
242	Herstellung von Stahlrohren, Rohrform-, Rohrverschluss- und Rohrverbindungsstücken aus Stahl	18	20 711	14	18 035
243	Sonstige erste Bearbeitung von Eisen und Stahl	13	71 182	12	64 280
244	Erzeugung und erste Bearbeitung von NE-Metallen	92	505 635	84	389 523
245	Gießereien	68	711 959	61	544 628
25	Herstellung von Metallerzeugnissen	3 541	4 014 272	3 183	3 080 975
251	Stahl- und Leichtmetallbau	916	1 168 594	790	841 456
252	Herstellung von Metalltanks und -behältern; Herstellung von Heizkörpern und -kesseln für Zentralheizungen	48	127 204	41	89 758
253	Herstellung von Dampfkesseln (ohne Zentralheizungskessel)	9	15 639	7	12 908
254	Herstellung von Waffen und Munition	9	979	8	643
255	Herstellung von Schmiede-, Press-, Zieh- und Stanzteilen, gewalzten Ringen und pulvermetallurgischen Erzeugnissen	238	644 014	220	411 765
256	Oberflächenveredlung und Wärmebehandlung; Mechanik a. n. g.	1 505	972 135	1 399	859 950
257	Herstellung von Schneidwaren, Werkzeugen, Schlössern und Beschlägen aus unedlen Metallen	290	410 303	266	326 541
259	Herstellung von sonstigen Metallwaren	526	675 405	452	537 954
26	Herstellung von Datenverarbeitungsgeräten, elektronischen und optischen Erzeugnissen	804	4 650 122	680	2 893 444
261	Herstellung von elektronischen Bauelementen und Leiterplatten	190	3 662 150	156	2 132 652
262	Herstellung von Datenverarbeitungsgeräten und peripheren Geräten	.	.	102	31 478
263	Herstellung von Geräten und Einrichtungen der Telekommunikationstechnik	104	264 477	88	250 786
264	Herstellung von Geräten der Unterhaltungselektronik	52	45 890	44	39 220
265	Herstellung von Mess-, Kontroll-, Navigations- u. ä. Instrumenten und Vorrichtungen; Herstellung von Uhren	241	507 257	218	329 380
266	Herstellung von Bestrahlungs- und Elektrotherapiegeräten und elektromedizinischen Geräten	37	41 553	29	30 148

1) ohne Umsatzsteuer

2) Mehrfachzählung von Steuerpflichtigen möglich

Steuerpflichtige Umsätze						Steuerfreie Umsätze						WZ-Nr.
zu 7 %		zu anderen Steuersätzen		nach § 24 Abs. 1 UStG		zusammen		und zwar				
								mit Vorsteuerabzug		ohne Vorsteuerabzug		
Anz. <sup>2)</sup>	1 000 €	Anz. <sup>2)</sup>	1 000 €	Anz. <sup>2)</sup>	1 000 €	Anz. <sup>2)</sup>	1 000 €	Anz. <sup>2)</sup>	1 000 €	Anz. <sup>2)</sup>	1 000 €	
21	180	51	-69	-	-	161	375 155	150	374 908	27	247	22
3	2	6	35	-	-	25	13 792	21	13 746	7	45	221
18	178	45	-104	-	-	136	361 363	129	361 162	20	201	222
74	2 245	95	22	.	.	151	215 061	107	209 813	61	5 249	23
12	335	13	21	-	-	29	67 925	26	67 616	8	310	231
4	20	.	.	-	-	4	22 034	3	21 867	3	167	232
.	.	.	.	-	-	6	68 152	5	67 490	3	661	233
18	1 650	4	-31	.	.	27	19 888	17	19 671	11	217	234
-	-	-	-	-	-	-	-	-	-	-	-	
12	65	36	1	-	-	38	4 328	29	3 788	13	540	236
23	151	33	-8	.	.	35	4 086	21	860	15	3 226	237
.	.	6	9	-	-	12	28 649	6	28 521	8	128	239
16	218	15	-67	-	-	77	448 146	68	447 969	16	178	24
.	.	7	32	-	-	15	171 838	.	.	.	.	241
-	-	.	.	-	-	4	508	.	.	.	.	242
-	-	-	-	-	-	4	2 020	.	.	.	.	243
.	.	.	.	-	-	18	108 622	15	108 612	4	10	244
8	158	4	-38	-	-	36	165 158	33	164 993	8	165	245
128	2 732	261	196	3	0	638	573 526	538	570 500	152	3 026	25
36	284	87	24	-	-	138	95 382	105	94 032	49	1 350	251
.	.	.	.	-	-	14	27 004	13	26 990	3	13	252
.	.	.	.	.	.	.	.	.	.	-	-	253
-	-	-	-	-	-	.	.	.	.	-	-	254
16	377	20	27	-	-	49	212 816	44	212 711	9	104	255
44	807	106	62	.	.	213	59 381	171	58 546	55	836	256
11	259	.	.	-	-	85	81 227	77	80 980	17	248	257
15	57	30	8	-	-	135	96 282	124	95 807	19	475	259
51	2 150	35	-2 247	.	.	250	843 879	229	837 268	44	6 611	26
9	117	8	-2 111	-	-	67	626 049	64	620 020	12	6 029	261
4	7	.	.	-	-	19	4 360	13	4 151	6	209	262
3	1	5	1	.	.	24	10 723	22	10 663	3	61	263
4	37	.	.	-	-	14	6 417	9	6 342	8	76	264
15	242	16	-139	-	-	98	173 694	97	173 506	11	188	265
9	1 642	.	.	-	-	15	9 754	.	.	.	.	266

Noch: 8. Umsatzsteuerpflichtige und deren Lieferungen und Leistungen<sup>1)</sup> 2011 nach der Besteuerung der Umsätze und nach wirtschaftlicher Gliederung

WZ-Nr.	Wirtschaftliche Gliederung	Steuerpflichtige	Lieferungen und Leistungen	zu 19 %	
		Anzahl	1 000 €	Anzahl <sup>2)</sup>	1 000 €
267	Herstellung von optischen und fotografischen Instrumenten und Geräten	25	73 031	18	60 648
268	Herstellung von magnetischen und optischen Datenträgern	.	.	25	19 132
27	Herstellung von elektrischen Ausrüstungen	475	1 064 539	413	846 459
271	Herstellung von Elektromotoren, Generatoren, Transformatoren, Elektrizitätsverteilungs- und -schaltanlagen	110	389 013	96	307 183
272	Herstellung von Batterien und Akkumulatoren	14	22 113	10	18 645
273	Herstellung von Kabeln und elektrischem Installationsmaterial	77	331 643	67	286 518
274	Herstellung von elektrischen Lampen und Leuchten	79	134 069	66	90 509
275	Herstellung von Haushaltsgeräten	8	13 364	7	13 172
279	Herstellung von sonstigen elektrischen Ausrüstungen und Geräten a. n. g.	187	174 337	167	130 431
28	Maschinenbau	1 160	4 878 257	970	3 304 546
281	Herstellung von nicht wirtschaftszweigspezifischen Maschinen	150	1 318 335	125	1 038 083
282	Herstellung von sonstigen nicht wirtschaftszweigspezifischen Maschinen	477	1 548 434	404	1 021 824
283	Herstellung von land- und forstwirtschaftlichen Maschinen	37	135 848	32	100 108
284	Herstellung von Werkzeugmaschinen	122	594 467	114	409 943
289	Herstellung von Maschinen für sonstige bestimmte Wirtschaftszweige	374	1 281 172	295	734 589
29	Herstellung von Kraftwagen und Kraftwagenteilen	321	2 089 991	279	1 726 521
291	Herstellung von Kraftwagen und Kraftwagenmotoren	16	27 220	12	25 974
292	Herstellung von Karosserien, Aufbauten und Anhängern	103	173 054	90	157 160
293	Herstellung von Teilen und Zubehör für Kraftwagen	202	1 889 717	177	1 543 387
30	Sonstiger Fahrzeugbau	103	225 758	77	202 917
301	Schiff- und Bootsbau	9	524	6	317
302	Schienenfahrzeugbau	18	106 760	15	104 672
303	Luft- und Raumfahrzeugbau	16	31 971	14	21 474
304	Herstellung von militärischen Kampffahrzeugen	-	-	-	-
309	Herstellung von Fahrzeugen a. n. g.	60	86 503	42	76 454
31	Herstellung von Möbeln	652	338 099	581	288 917
310	Herstellung von Möbeln	652	338 099	581	288 917
32	Herstellung von sonstigen Waren	1 666	639 849	1 396	341 259
321	Herstellung von Münzen, Schmuck u. ä. Erzeugnissen	197	16 986	162	14 651
322	Herstellung von Musikinstrumenten	208	76 083	187	41 998
323	Herstellung von Sportgeräten	31	21 760	26	17 136
324	Herstellung von Spielwaren	138	26 332	112	22 472
325	Herstellung von medizinischen und zahnmedizinischen Apparaten und Materialien	705	359 201	622	131 065
329	Herstellung von Erzeugnissen a. n. g.	387	139 486	287	113 937
33	Reparatur und Installation von Maschinen und Ausrüstungen	704	548 578	651	471 992
331	Reparatur von Metallerzeugnissen, Maschinen und Ausrüstungen	409	330 412	386	307 186
332	Installation von Maschinen und Ausrüstungen a. n. g.	295	218 166	265	164 806
<b>D</b>	<b>Energieversorgung</b>	<b>10 629</b>	<b>16 370 057</b>	<b>9 218</b>	<b>15 813 803</b>
35	Energieversorgung	10 629	16 370 057	9 218	15 813 803
351	Elektrizitätsversorgung	10 466	10 909 012	9 106	10 409 340
352	Gasversorgung	.	.	29	4 357 203
353	Wärme- und Kälteversorgung	.	.	83	1 047 260

1) ohne Umsatzsteuer

2) Mehrfachzählung von Steuerpflichtigen möglich



Steuerpflichtige Umsätze						Steuerfreie Umsätze						WZ-Nr.
zu 7 %		zu anderen Steuersätzen		nach § 24 Abs. 1 UStG		zusammen		und zwar				
								mit Vorsteuerabzug		ohne Vorsteuerabzug		
Anz. <sup>2)</sup>	1 000 €	Anz. <sup>2)</sup>	1 000 €	Anz. <sup>2)</sup>	1 000 €	Anz. <sup>2)</sup>	1 000 €	Anz. <sup>2)</sup>	1 000 €	Anz. <sup>2)</sup>	1 000 €	
3	8	-	-	-	-	9	12 361	.	.	.	.	267
4	95	.	.	-	-	4	521	.	.	.	.	268
23	27	23	-102	-	-	165	192 987	153	191 446	28	1 541	27
8	6	9	-55	-	-	39	66 968	36	66 803	4	166	271
-	-	-	-	-	-	5	3 381	.	.	.	.	272
.	.	.	.	-	-	33	41 532	28	41 282	9	250	273
.	.	.	.	-	-	26	42 622	.	.	.	.	274
.	.	.	.	-	-	3	88	3	88	-	-	275
8	11	8	-33	-	-	59	38 396	56	37 558	9	838	279
70	2 261	94	-317	-	-	482	1 464 497	453	1 462 160	75	2 337	28
6	5	22	-13	-	-	80	272 768	74	272 411	13	358	281
24	1 935	36	-56	-	-	179	461 553	170	460 812	32	741	282
3	1	.	.	-	-	13	35 685	.	.	.	.	283
10	24	.	.	-	-	60	181 484	.	.	.	.	284
27	296	27	-70	-	-	150	513 007	141	511 841	23	1 166	289
19	15	.	.	.	.	91	343 880	83	342 387	17	1 493	29
.	.	-	-	-	-	7	1 090	6	1 083	3	7	291
.	.	8	1	.	.	27	15 191	24	15 165	7	27	292
13	13	.	.	-	-	57	327 599	53	326 139	7	1 460	293
7	38	.	.	-	-	23	21 586	23	21 552	4	34	30
.	.	-	-	-	-	.	.	.	.	-	-	301
.	.	-	-	-	-	.	.	5	1 366	.	.	302
-	-	-	-	-	-	5	9 991	5	9 991	-	-	303
-	-	-	-	-	-	-	-	-	-	-	-	304
3	34	.	.	-	-	12	9 991	.	.	.	.	309
16	138	34	-8	.	.	83	35 256	62	33 925	25	1 331	31
16	138	34	-8	.	.	83	35 256	62	33 925	25	1 331	310
638	197 843	31	2	-	-	347	93 156	277	89 591	91	3 565	32
7	63	6	0	-	-	29	250	22	163	8	88	321
25	644	6	1	-	-	97	32 332	91	32 239	13	93	322
4	12	.	.	-	-	16	4 178	16	4 178	-	-	323
19	80	.	.	-	-	45	3 445	42	3 370	5	76	324
546	196 549	5	5	-	-	94	31 116	46	28 089	54	3 028	325
37	496	9	5	-	-	66	21 834	60	21 553	11	281	329
33	189	45	-302	-	-	109	13 830	92	13 070	25	760	33
26	185	31	-50	-	-	70	11 155	60	10 603	18	552	331
7	4	14	-252	-	-	39	2 675	32	2 467	7	208	332
179	375 053	54	1 575	9	1 567	223	55 274	35	4 765	191	50 510	D
179	375 053	54	1 575	9	1 567	223	55 274	35	4 765	191	50 510	35
157	328 200	40	1 476	9	1 567	203	46 856	31	1 583	174	45 272	351
8	1 332	4	16	-	-	4	3 040	.	.	.	.	352
14	45 522	10	83	-	-	16	5 378	.	.	.	.	353

Noch: 8. Umsatzsteuerpflichtige und deren Lieferungen und Leistungen<sup>1)</sup> 2011 nach der Besteuerung der Umsätze und nach wirtschaftlicher Gliederung

WZ-Nr.	Wirtschaftliche Gliederung	Steuerpflichtige	Lieferungen und Leistungen	zu 19 %	
		Anzahl	1 000 €	Anzahl <sup>2)</sup>	1 000 €
<b>E</b>	<b>Wasserversorgung; Abwasser- und Abfallentsorgung und Beseitigung von Umweltverschmutzungen</b>	<b>782</b>	<b>1 698 973</b>	<b>663</b>	<b>1 056 664</b>
36	Wasserversorgung	90	505 651	74	166 658
360	Wasserversorgung	90	505 651	74	166 658
37	Abwasserentsorgung	58	152 814	48	148 708
370	Abwasserentsorgung	58	152 814	48	148 708
38	Sammlung, Behandlung und Beseitigung von Abfällen; Rückgewinnung	586	994 551	501	705 713
381	Sammlung von Abfällen	128	366 528	118	323 823
382	Abfallbehandlung und -beseitigung	144	206 249	122	198 102
383	Rückgewinnung	314	421 775	261	183 789
39	Beseitigung von Umweltverschmutzungen und sonstige Entsorgung	48	45 957	40	35 586
390	Beseitigung von Umweltverschmutzungen und sonstige Entsorgung	48	45 957	40	35 586
<b>F</b>	<b>Baugewerbe</b>	<b>37 460</b>	<b>10 861 959</b>	<b>31 795</b>	<b>7 383 150</b>
41	Hochbau	2 687	2 008 914	1 732	1 357 703
411	Erschließung von Grundstücken; Bauträger	670	635 676	375	360 669
412	Bau von Gebäuden	2 017	1 373 239	1 357	997 035
42	Tiefbau	865	1 296 481	662	824 686
421	Bau von Straßen und Bahnverkehrsstrecken	488	866 169	336	540 997
422	Leitungstiefbau und Kläranlagenbau	173	194 926	151	126 185
429	Sonstiger Tiefbau	204	235 386	175	157 504
43	Vorbereitende Baustellenarbeiten, Bauinstallation und sonstiges Ausbaugewerbe	33 908	7 556 564	29 401	5 200 761
431	Abbrucharbeiten und vorbereitende Baustellenarbeiten	869	207 071	649	119 930
432	Bauinstallation	11 840	3 539 080	10 381	2 448 599
433	Sonstiger Ausbau	14 878	2 173 563	13 097	1 474 094
439	Sonstige spezialisierte Bautätigkeiten	6 321	1 636 850	5 274	1 158 137
<b>G</b>	<b>Handel; Instandhaltung und Reparatur von Kraftfahrzeugen</b>	<b>49 348</b>	<b>24 892 647</b>	<b>42 413</b>	<b>19 756 097</b>
45	Handel mit Kraftfahrzeugen; Instandhaltung und Reparatur von Kraftfahrzeugen	7 837	5 449 003	7 000	5 133 998
451	Handel mit Kraftwagen	2 887	3 664 589	2 486	3 463 618
452	Instandhaltung und Reparatur von Kraftwagen	2 761	843 747	2 587	821 825
453	Handel mit Kraftwagenteilen und -zubehör	1 662	829 509	1 454	742 817
454	Handel mit Krafträdern, Kraftradteilen und -zubehör; Instandhaltung und Reparatur von Krafträdern	527	111 158	473	105 738
46	Großhandel (ohne Handel mit Kraftfahrzeugen)	10 077	9 221 945	8 419	6 527 929
461	Handelsvermittlung	5 496	680 368	4 619	544 048
462	Großhandel mit landwirtschaftlichen Grundstoffen und lebenden Tieren	298	753 741	252	363 994
463	Großhandel mit Nahrungs- und Genussmitteln, Getränken und Tabakwaren	610	1 758 296	524	728 799
464	Großhandel mit Gebrauchs- und Verbrauchsgütern	946	883 765	794	733 445
465	Großhandel mit Geräten der Informations- und Kommunikationstechnik	184	1 252 515	161	1 038 325
466	Großhandel mit sonstigen Maschinen, Ausrüstungen und Zubehör	813	1 160 662	689	998 331

1) ohne Umsatzsteuer

2) Mehrfachzählung von Steuerpflichtigen möglich

Steuerpflichtige Umsätze						Steuerfreie Umsätze						WZ- Nr.
zu 7 %		zu anderen Steuersätzen		nach § 24 Abs. 1 UStG		zusammen		und zwar				
								mit Vorsteuerabzug		ohne Vorsteuerabzug		
Anz. <sup>2)</sup>	1 000 €	Anz. <sup>2)</sup>	1 000 €	Anz. <sup>2)</sup>	1 000 €	Anz. <sup>2)</sup>	1 000 €	Anz. <sup>2)</sup>	1 000 €	Anz. <sup>2)</sup>	1 000 €	
105	336 819	98	-2 254	.	.	134	66 067	81	54 928	65	11 138	E
64	335 056	23	-592	-	-	25	4 021	.	.	.	.	36
64	335 056	23	-592	-	-	25	4 021	.	.	.	.	360
.	.	.	.	-	-	9	1 620	5	1 588	4	32	37
.	.	.	.	-	-	9	1 620	5	1 588	4	32	370
35	1 661	66	-1 550	.	.	93	52 814	68	51 182	34	1 632	38
9	96	28	-1	-	-	15	3 691	11	3 404	6	287	381
14	722	19	-1 524	-	-	22	1 249	11	423	13	825	382
12	844	19	-26	.	.	56	47 874	46	47 355	15	520	383
.	.	.	.	-	-	7	7 612	.	.	.	.	39
.	.	.	.	-	-	7	7 612	.	.	.	.	390
862	9 381	1 767	-1 643	24	105	1 648	328 483	595	48 347	1 104	280 136	F
62	816	162	-1 278	.	.	313	246 454	37	3 932	284	242 522	41
22	443	30	-107	-	-	191	237 050	11	2 115	184	234 935	411
40	373	132	-1 171	.	.	122	9 404	26	1 817	100	7 587	412
21	1 664	47	-345	.	.	68	5 503	36	4 377	36	1 125	42
11	1 595	24	-319	.	.	42	1 261	21	485	23	776	421
3	5	9	3	-	-	12	3 858	5	3 769	7	88	422
7	63	14	-30	-	-	14	384	10	123	6	261	429
779	6 901	1 558	-19	19	80	1 267	76 526	522	40 038	784	36 488	43
28	158	27	42	-	-	37	3 958	21	2 439	17	1 519	431
306	2 602	591	120	12	55	507	32 909	231	25 205	295	7 705	432
322	2 481	638	-128	4	26	484	26 424	181	4 278	312	22 146	433
123	1 661	302	-53	3	0	239	13 234	89	8 116	160	5 118	439
14 165	3 310 619	1 220	-90	27	247	6 871	1 405 817	4 746	1 239 856	2 863	165 961	G
344	5 853	396	241	5	10	1 954	290 867	1 393	249 389	994	41 477	45
154	2 580	174	-4	.	.	1 112	191 151	825	156 908	592	34 242	451
106	2 250	152	252	.	.	383	15 734	230	12 461	205	3 274	452
59	821	55	-46	.	.	322	79 374	250	75 761	113	3 613	453
25	203	15	39	-	-	137	4 607	88	4 259	84	348	454
1 722	1 514 027	427	-605	7	109	1 724	862 436	1 377	785 102	455	77 334	46
628	39 311	73	-145	3	31	567	73 894	357	49 720	234	24 174	461
229	360 922	14	-55	.	.	49	28 593	40	25 976	13	2 616	462
373	969 449	27	29	-	-	100	58 322	75	57 742	32	581	463
171	63 672	56	-286	-	-	260	80 486	236	78 257	44	2 230	464
14	519	14	135	-	-	66	125 570	59	124 228	13	1 342	465
67	4 757	76	-268	.	.	307	151 219	285	149 641	49	1 579	466

Noch: 8. Umsatzsteuerpflichtige und deren Lieferungen und Leistungen<sup>1)</sup> 2011 nach der Besteuerung der Umsätze und nach wirtschaftlicher Gliederung

WZ-Nr.	Wirtschaftliche Gliederung	Steuerpflichtige	Lieferungen und Leistungen	zu 19 %	
		Anzahl	1 000 €	Anzahl <sup>2)</sup>	1 000 €
467	Sonstiger Großhandel	1 192	2 187 325	959	1 733 338
469	Großhandel ohne ausgeprägten Schwerpunkt	538	545 273	421	387 650
47	Einzelhandel (ohne Handel mit Kraftfahrzeugen)	31 434	10 221 699	26 994	8 094 170
471	Einzelhandel mit Waren verschiedener Art (in Verkaufsräumen)	4 443	1 510 689	3 888	744 207
472	Einzelhandel mit Nahrungs- und Genussmitteln, Getränken und Tabakwaren (in Verkaufsräumen)	3 269	663 154	2 864	268 499
473	Einzelhandel mit Motorenkraftstoffen (Tankstellen)	434	459 777	412	396 861
474	Einzelhandel mit Geräten der Informations- und Kommunikationstechnik (in Verkaufsräumen)	1 649	609 807	1 454	570 090
475	Einzelhandel mit sonstigen Haushaltsgeräten, Textilien, Heimwerker- und Einrichtungsbedarf (in Verkaufsräumen)	3 809	1 252 947	3 337	1 147 422
476	Einzelhandel mit Verlagsprodukten, Sportausrüstungen und Spielwaren (in Verkaufsräumen)	1 969	544 659	1 826	383 752
477	Einzelhandel mit sonstigen Gütern (in Verkaufsräumen)	9 831	4 063 994	8 681	3 637 259
478	Einzelhandel an Verkaufsständen und auf Märkten	1 022	82 435	806	42 424
479	Einzelhandel, nicht in Verkaufsräumen, an Verkaufsständen oder auf Märkten	5 008	1 034 239	3 726	903 656
<b>H</b>	<b>Verkehr und Lagerei</b>	<b>9 067</b>	<b>3 861 223</b>	<b>7 487</b>	<b>2 976 823</b>
49	Landverkehr und Transport in Rohrfernleitungen	6 372	1 843 555	5 171	1 562 267
491	Personenbeförderung im Eisenbahnfernverkehr	.	.	6	58 838
492	Güterbeförderung im Eisenbahnverkehr	.	.	5	7 154
493	Sonstige Personenbeförderung im Landverkehr	3 703	468 877	2 749	236 279
494	Güterbeförderung im Straßenverkehr, Umzugstransporte	2 654	1 306 938	2 411	1 259 995
495	Transport in Rohrfernleitungen	-	-	-	-
50	Schifffahrt	24	12 140	20	3 915
501	Personenbeförderung in der See- und Küstenschifffahrt	-	-	-	-
502	Güterbeförderung in der See- und Küstenschifffahrt	-	-	-	-
503	Personenbeförderung in der Binnenschifffahrt	15	10 105	14	2 003
504	Güterbeförderung in der Binnenschifffahrt	9	2 035	6	1 912
51	Luftfahrt	.	.	37	4 832
511	Personenbeförderung in der Luftfahrt	47	11 445	34	2 171
512	Güterbeförderung in der Luftfahrt und Raumtransport	.	.	3	2 662
52	Lagerei sowie Erbringung von sonstigen Dienstleistungen für den Verkehr	1 753	1 268 129	1 518	1 201 229
521	Lagerei	35	68 717	26	61 240
522	Erbringung von sonstigen Dienstleistungen für den Verkehr	1 718	1 199 412	1 492	1 139 989
53	Post-, Kurier- und Expressdienste	.	.	741	204 581
531	Postdienste von Universaldienstleistungsanbietern	-	-	-	-
532	Sonstige Post-, Kurier- und Expressdienste	.	.	741	204 581
<b>I</b>	<b>Gastgewerbe</b>	<b>13 861</b>	<b>2 171 793</b>	<b>12 120</b>	<b>1 420 503</b>
55	Beherbergung	3 257	664 333	2 705	373 453
551	Hotels, Gasthöfe und Pensionen	2 586	614 269	2 312	357 454
552	Ferienunterkünfte und ähnliche Beherbergungsstätten	356	18 256	167	5 172
553	Campingplätze	38	8 048	36	1 804
559	Sonstige Beherbergungsstätten	277	23 760	190	9 023
56	Gastronomie	10 604	1 507 461	9 415	1 047 049
561	Restaurants, Gaststätten, Imbissstuben, Cafés, Eissalons u. Ä.	7 065	1 030 735	6 461	731 179
562	Caterer und Erbringung sonstiger Verpflegungsdienstleistungen	1 303	259 035	1 045	130 083

1) ohne Umsatzsteuer

2) Mehrfachzählung von Steuerpflichtigen möglich

Steuerpflichtige Umsätze						Steuerfreie Umsätze						WZ- Nr.
zu 7 %		zu anderen Steuersätzen		nach § 24 Abs. 1 UStG		zusammen		und zwar				
								mit Vorsteuerabzug		ohne Vorsteuerabzug		
Anz. <sup>2)</sup>	1 000 €	Anz. <sup>2)</sup>	1 000 €	Anz. <sup>2)</sup>	1 000 €	Anz. <sup>2)</sup>	1 000 €	Anz. <sup>2)</sup>	1 000 €	Anz. <sup>2)</sup>	1 000 €	
163	66 689	147	-17	-	-	233	216 236	197	171 783	50	44 453	467
77	8 707	20	2	-	-	142	128 115	128	127 755	20	360	469
12 099	1 790 739	397	275	15	128	3 193	252 514	1 976	205 364	1 414	47 149	47
2 111	726 375	41	50	.	.	406	30 580	238	27 813	187	2 767	471
2 373	390 603	10	-2	-	-	114	2 393	39	786	76	1 607	472
382	48 609	6	-5	-	-	28	14 300	11	13 667	22	633	473
117	1 095	35	57	.	.	245	28 545	146	27 209	127	1 336	474
434	21 112	110	75	.	.	444	55 735	287	52 300	186	3 435	475
1 002	148 972	13	2	.	.	326	11 224	189	8 890	173	2 334	476
4 169	349 670	122	106	6	90	1 069	54 725	664	33 083	458	21 642	477
439	36 866	8	3	-	-	52	2 177	31	1 887	25	290	478
1 072	67 438	52	-11	4	18	509	52 833	371	39 729	160	13 104	479
<b>1 914</b>	<b>237 300</b>	<b>217</b>	<b>-30</b>	<b>5</b>	<b>81</b>	<b>821</b>	<b>606 808</b>	<b>611</b>	<b>592 039</b>	<b>279</b>	<b>14 769</b>	<b>H</b>
1 729	221 233	118	119	.	.	486	32 008	337	24 160	185	7 847	49
3	709	.	.	-	-	.	.	.	.	.	.	491
-	-	.	.	-	-	.	.	.	.	-	-	492
1 554	214 191	19	-7	.	.	175	9 634	77	3 217	120	6 417	493
172	6 333	96	113	.	.	307	21 370	258	19 953	63	1 417	494
-	-	-	-	-	-	-	-	-	-	-	-	495
11	8 167	-	-	-	-	.	.	.	.	-	-	50
-	-	-	-	-	-	-	-	-	-	-	-	501
-	-	-	-	-	-	-	-	-	-	-	-	502
.	.	-	-	-	-	-	-	-	-	-	-	503
.	.	-	-	-	-	.	.	.	.	-	-	504
6	24	-	-	-	-	.	.	.	.	3	3 047	51
.	.	-	-	-	-	4	9 229	.	.	.	.	511
.	.	-	-	-	-	.	.	.	.	.	.	512
109	5 190	96	-150	.	.	282	50 224	241	46 893	69	3 331	52
3	1 203	.	.	-	-	6	6 200	.	.	.	.	521
106	3 987	.	.	.	.	276	44 024	.	.	.	.	522
59	2 686	3	0	-	-	46	803	28	260	22	544	53
-	-	-	-	-	-	-	-	-	-	-	-	531
59	2 686	3	0	-	-	46	803	28	260	22	544	532
<b>10 470</b>	<b>698 021</b>	<b>46</b>	<b>-11</b>	<b>5</b>	<b>21</b>	<b>518</b>	<b>46 389</b>	<b>68</b>	<b>825</b>	<b>457</b>	<b>45 564</b>	<b>I</b>
2 554	267 510	24	17	.	.	267	21 407	25	483	245	20 924	55
2 108	247 860	20	19	-	-	186	7 479	.	.	.	.	551
259	8 496	.	.	.	.	32	4 387	-	-	32	4 387	552
34	3 838	-	-	-	-	.	.	-	-	.	.	553
153	7 315	.	.	-	-	.	.	.	.	.	.	559
7 916	430 512	22	-29	.	.	251	24 982	43	342	212	24 640	56
5 843	288 669	16	-24	.	.	149	8 431	17	112	133	8 319	561
771	112 330	.	.	.	.	37	15 340	10	44	27	15 296	562

Noch: 8. Umsatzsteuerpflichtige und deren Lieferungen und Leistungen<sup>1)</sup> 2011 nach der Besteuerung der Umsätze und nach wirtschaftlicher Gliederung

WZ-Nr.	Wirtschaftliche Gliederung	Steuerpflichtige	Lieferungen und Leistungen	zu 19 %	
		Anzahl	1 000 €	Anzahl <sup>2)</sup>	1 000 €
563	Ausschank von Getränken	2 236	217 691	1 909	185 787
<b>J</b>	<b>Information und Kommunikation</b>	<b>8 661</b>	<b>2 153 514</b>	<b>6 605</b>	<b>1 868 823</b>
58	Verlagswesen	502	539 660	405	369 141
581	Verlegen von Büchern und Zeitschriften; sonstiges Verlagswesen (ohne Software)	.	.	382	334 587
582	Verlegen von Software	.	.	23	34 554
59	Herstellung, Verleih und Vertrieb von Filmen und Fernsehprogrammen; Kinos; Tonstudios und Verlegen von Musik	702	67 400	558	39 632
591	Herstellung von Filmen und Fernsehprogrammen, deren Verleih und Vertrieb; Kinos	517	57 081	413	31 768
592	Tonstudios; Herstellung von Hörfunkbeiträgen; Verlegen von bespielten Tonträgern und Musikalien	185	10 319	145	7 864
60	Rundfunkveranstalter	54	116 134	52	110 118
601	Hörfunkveranstalter	37	110 022	36	104 031
602	Fernsehveranstalter	17	6 111	16	6 087
61	Telekommunikation	177	134 322	141	132 589
611	Leitungsgebundene Telekommunikation	.	.	28	99 498
612	Drahtlose Telekommunikation	31	7 978	.	.
613	Satellitentelekommunikation	.	.	.	.
619	Sonstige Telekommunikation	114	23 861	90	23 417
62	Erbringung von Dienstleistungen der Informationstechnologie	5 351	1 002 513	4 082	965 133
620	Erbringung von Dienstleistungen der Informationstechnologie	5 351	1 002 513	4 082	965 133
63	Informationsdienstleistungen	1 875	293 485	1 367	252 211
631	Datenverarbeitung, Hosting und damit verbundene Tätigkeiten; Webportale	134	45 178	98	43 896
639	Erbringung von sonstigen Informationsdienstleistungen	1 741	248 307	1 269	208 315
<b>K</b>	<b>Erbringung von Finanz- und Versicherungsdienstleistungen</b>	<b>4 988</b>	<b>1 456 255</b>	<b>2 530</b>	<b>894 377</b>
64	Erbringung von Finanzdienstleistungen	559	1 299 343	314	758 138
641	Zentralbanken und Kreditinstitute	.	.	38	114 102
642	Beteiligungsgesellschaften	462	1 137 670	235	609 075
643	Treuhand- und sonstige Fonds und ähnliche Finanzinstitutionen	.	.	-	-
649	Sonstige Finanzierungsinstitutionen	58	35 035	41	34 962
65	Versicherungen, Rückversicherungen und Pensionskassen (ohne Sozialversicherung)	4	302	3	198
651	Versicherungen	.	.	3	198
652	Rückversicherungen	-	-	-	-
653	Pensionskassen und Pensionsfonds	.	.	-	-
66	Mit Finanz- und Versicherungsdienstleistungen verbundene Tätigkeiten	4 425	156 610	2 213	136 040
661	Mit Finanzdienstleistungen verbundene Tätigkeiten	1 185	86 175	659	74 714
662	Mit Versicherungsdienstleistungen und Pensionskassen verbundene Tätigkeiten	3 233	69 238	1 548	60 137
663	Fondsmanagement	7	1 197	6	1 189
<b>L</b>	<b>Grundstücks- und Wohnungswesen</b>	<b>22 104</b>	<b>7 928 083</b>	<b>18 300</b>	<b>4 145 063</b>
68	Grundstücks- und Wohnungswesen	22 104	7 928 083	18 300	4 145 063
681	Kauf und Verkauf von eigenen Grundstücken, Gebäuden und Wohnungen	1 312	513 309	685	174 085

1) ohne Umsatzsteuer

2) Mehrfachzählung von Steuerpflichtigen möglich

Steuerpflichtige Umsätze						Steuerfreie Umsätze						WZ- Nr.
zu 7 %		zu anderen Steuersätzen		nach § 24 Abs. 1 UStG		zusammen		und zwar				
								mit Vorsteuerabzug		ohne Vorsteuerabzug		
Anz. <sup>2)</sup>	1 000 €	Anz. <sup>2)</sup>	1 000 €	Anz. <sup>2)</sup>	1 000 €	Anz. <sup>2)</sup>	1 000 €	Anz. <sup>2)</sup>	1 000 €	Anz. <sup>2)</sup>	1 000 €	
1 302	29 513	.	.	-	-	65	1 212	16	186	52	1 026	563
879	205 316	174	-147	3	22	756	54 195	450	28 864	349	25 331	J
270	166 778	37	30	.	.	97	3 434	78	1 928	29	1 506	58
.	.	37	30	.	.	94	2 907	.	.	.	.	581
.	.	-	-	-	-	3	526	.	.	.	.	582
245	25 382	11	19	-	-	58	2 024	33	1 661	27	362	59
178	24 383	6	21	-	-	38	664	16	304	24	360	591
67	999	5	-1	-	-	20	1 360	17	1 358	3	3	592
15	5 943	10	-16	-	-	8	89	3	36	6	53	60
10	5 935	.	.	-	-	.	.	.	.	6	53	601
5	9	.	.	-	-	.	.	.	.	-	-	602
11	35	8	-7	.	.	16	217	6	55	10	162	61
.	.	.	.	-	-	.	.	-	-	.	.	611
-	-	3	8	-	-	3	18	.	.	.	.	612
-	-	.	.	-	-	.	.	.	.	-	-	613
.	.	.	.	.	.	.	.	.	.	7	154	619
234	2 418	80	-26	.	.	438	23 075	272	18 749	189	4 326	62
234	2 418	80	-26	.	.	438	23 075	272	18 749	189	4 326	620
104	4 759	28	-148	-	-	139	25 356	58	6 435	88	18 921	63
7	73	.	.	-	-	16	595	13	549	3	47	631
97	4 686	.	.	-	-	123	24 761	45	5 886	85	18 874	639
216	19 642	37	415	.	.	133	44 593	84	13 425	54	31 168	K
.	.	10	276	-	-	66	40 277	17	9 109	54	31 168	64
32	7 677	-	-	-	-	.	.	.	.	-	-	641
11	1 940	.	.	-	-	63	40 244	14	9 076	54	31 168	642
-	-	-	-	-	-	-	-	-	-	-	-	643
.	.	.	.	-	-	.	.	.	.	-	-	649
.	.	-	-	.	.	-	-	-	-	-	-	65
.	.	-	-	-	-	-	-	-	-	-	-	651
-	-	-	-	-	-	-	-	-	-	-	-	652
-	-	-	-	.	.	-	-	-	-	-	-	653
170	9 953	27	140	-	-	67	4 315	67	4 315	-	-	66
38	7 053	15	82	-	-	.	.	.	.	-	-	661
132	2 900	12	57	-	-	52	1 877	52	1 877	-	-	662
-	-	-	-	-	-	.	.	.	.	-	-	663
1 815	300 180	451	-5 930	10	82	5 903	3 205 861	553	168 240	5 486	3 037 621	L
1 815	300 180	451	-5 930	10	82	5 903	3 205 861	553	168 240	5 486	3 037 621	68
41	1 657	17	-148	-	-	459	330 386	19	1 850	445	328 536	681

Noch: 8. Umsatzsteuerpflichtige und deren Lieferungen und Leistungen<sup>1)</sup> 2011 nach der Besteuerung der Umsätze und nach wirtschaftlicher Gliederung

WZ-Nr.	Wirtschaftliche Gliederung	Steuerpflichtige	Lieferungen und Leistungen	zu 19 %	
		Anzahl	1 000 €	Anzahl <sup>2)</sup>	1 000 €
682	Vermietung, Verpachtung von eigenen oder geleasteten Grundstücken, Gebäuden und Wohnungen	16 310	6 402 103	14 113	3 335 161
683	Vermittlung und Verwaltung von Grundstücken, Gebäuden und Wohnungen für Dritte	4 482	1 012 671	3 502	635 817
<b>M</b>	<b>Erbringung von freiberuflichen, wissenschaftlichen und technischen Dienstleistungen</b>	<b>34 138</b>	<b>6 716 270</b>	<b>28 095</b>	<b>5 273 518</b>
69	Rechts- und Steuerberatung, Wirtschaftsprüfung	6 758	999 793	6 162	969 944
691	Rechtsberatung	3 517	483 058	3 220	476 399
692	Wirtschaftsprüfung und Steuerberatung; Buchführung	3 241	516 735	2 942	493 545
70	Verwaltung und Führung von Unternehmen und Betrieben; Unternehmensberatung	5 375	2 451 353	4 071	1 458 983
701	Verwaltung und Führung von Unternehmen und Betrieben	1 164	2 015 668	770	1 085 183
702	Public-Relations- und Unternehmensberatung	4 211	435 685	3 301	373 799
71	Architektur- und Ingenieurbüros; technische, physikalische und chemische Untersuchung	12 049	2 119 430	10 396	1 957 662
711	Architektur- und Ingenieurbüros	11 699	1 914 079	10 097	1 782 137
712	Technische, physikalische und chemische Untersuchung	350	205 351	299	175 525
72	Forschung und Entwicklung	756	407 003	556	218 885
721	Forschung und Entwicklung im Bereich Natur-, Ingenieur-, Agrarwissenschaften und Medizin	644	395 393	480	208 552
722	Forschung und Entwicklung im Bereich Rechts-, Wirtschafts- und Sozialwissenschaften sowie im Bereich Sprach-, Kultur- und Kunstwissenschaften	112	11 611	76	10 333
73	Werbung und Marktforschung	3 436	332 963	2 519	312 335
731	Werbung	3 241	304 186	2 389	288 880
732	Markt- und Meinungsforschung	195	28 777	130	23 454
74	Sonstige freiberufliche, wissenschaftliche und technische Tätigkeiten	5 129	302 692	3 804	258 811
741	Ateliers für Textil-, Schmuck-, Grafik- u. ä. Design	1 263	47 004	932	40 738
742	Fotografie und Fotolabors	957	86 544	771	64 960
743	Übersetzen und Dolmetschen	834	22 793	589	20 049
749	Sonstige freiberufliche, wissenschaftliche und technische Tätigkeiten a. n. g.	2 075	146 352	1 512	133 064
75	Veterinärwesen	635	103 035	587	96 899
750	Veterinärwesen	635	103 035	587	96 899
<b>N</b>	<b>Erbringung von sonstigen wirtschaftlichen Dienstleistungen</b>	<b>14 920</b>	<b>3 362 634</b>	<b>12 025</b>	<b>2 827 548</b>
77	Vermietung von beweglichen Sachen	1 824	830 482	1 595	647 792
771	Vermietung von Kraftwagen	524	124 260	469	109 844
772	Vermietung von Gebrauchsgütern	.	.	.	.
773	Vermietung von Maschinen, Geräten und sonstigen beweglichen Sachen	975	644 459	855	495 910
774	Leasing von nichtfinanziellen immateriellen Vermögensgegenständen (ohne Copyrights)	.	.	.	.
78	Vermittlung und Überlassung von Arbeitskräften	840	484 253	631	465 696
781	Vermittlung von Arbeitskräften	625	179 644	458	164 178
782	Befristete Überlassung von Arbeitskräften	163	254 448	127	251 240
783	Sonstige Überlassung von Arbeitskräften	52	50 161	46	50 279
79	Reisebüros, Reiseveranstalter und Erbringung sonstiger Reservierungsdienstleistungen	1 413	237 737	1 129	163 637

1) ohne Umsatzsteuer

2) Mehrfachzählung von Steuerpflichtigen möglich



Steuerpflichtige Umsätze						Steuerfreie Umsätze						WZ- Nr.
zu 7 %		zu anderen Steuersätzen		nach § 24 Abs. 1 UStG		zusammen		und zwar				
								mit Vorsteuerabzug		ohne Vorsteuerabzug		
Anz. <sup>2)</sup>	1 000 €	Anz. <sup>2)</sup>	1 000 €	Anz. <sup>2)</sup>	1 000 €	Anz. <sup>2)</sup>	1 000 €	Anz. <sup>2)</sup>	1 000 €	Anz. <sup>2)</sup>	1 000 €	
1 581	289 092	344	-6 308	6	80	4 456	2 531 676	471	151 306	4 099	2 380 370	682
193	9 431	90	527	4	2	988	343 799	63	15 084	942	328 715	683
<b>2 718</b>	<b>156 087</b>	<b>1 535</b>	<b>-2 514</b>	<b>16</b>	<b>438</b>	<b>2 770</b>	<b>1 163 715</b>	<b>776</b>	<b>378 061</b>	<b>2 075</b>	<b>785 654</b>	<b>M</b>
415	17 359	979	92	4	14	511	11 140	72	1 719	445	9 421	69
194	910	681	-351	.	.	334	5 626	45	309	293	5 317	691
221	16 449	298	443	.	.	177	5 514	27	1 410	152	4 104	692
315	81 821	91	492	6	304	642	887 208	131	169 551	538	717 658	70
73	76 841	31	509	.	.	130	839 561	44	149 089	100	690 472	701
242	4 979	60	-17	.	.	512	47 647	87	20 462	438	27 186	702
423	4 727	344	-3 082	3	-7	772	73 622	234	30 473	554	43 149	71
406	4 387	327	-3 059	3	-7	740	46 525	212	29 321	542	17 204	711
17	339	17	-23	-	-	32	27 097	22	1 152	12	25 945	712
85	16 117	12	-177	-	-	130	168 547	72	163 299	66	5 248	72
64	16 011	.	.	-	-	114	167 411	68	162 264	54	5 147	721
21	106	.	.	-	-	16	1 136	4	1 035	12	101	722
256	3 783	48	32	.	.	225	12 062	131	9 774	106	2 288	73
239	3 607	.	.	.	.	216	7 171	126	4 925	102	2 246	731
17	175	.	.	-	-	9	4 892	5	4 849	4	42	732
773	26 668	29	101	.	.	470	10 868	131	3 180	351	7 688	74
270	3 247	4	1	-	-	101	851	49	528	53	323	741
274	20 134	3	2	-	-	67	698	29	293	41	405	742
54	404	6	44	-	-	89	1 251	21	621	71	630	743
175	2 883	16	54	.	.	213	8 068	32	1 737	186	6 330	749
451	5 614	32	28	-	-	20	267	5	65	15	202	75
451	5 614	32	28	-	-	20	267	5	65	15	202	750
<b>1 235</b>	<b>120 598</b>	<b>346</b>	<b>124</b>	<b>7</b>	<b>77</b>	<b>1 458</b>	<b>216 116</b>	<b>706</b>	<b>139 303</b>	<b>1 040</b>	<b>76 813</b>	<b>N</b>
176	79 909	100	-55	.	.	237	31 244	127	17 049	127	14 195	77
44	6 232	19	-19	.	.	69	4 718	30	3 420	42	<b>1 298</b>	771
48	410	6	13	-	-	27	1 308	11	1 007	18	300	772
84	73 267	75	-49	-	-	141	25 218	86	12 621	67	12 597	773
-	-	-	-	-	-	-	-	-	-	-	-	774
39	728	25	7	.	.	74	13 947	14	89	64	13 858	78
25	437	8	-3	.	.	62	12 715	11	68	55	12 647	781
14	291	13	7	-	-	.	.	.	.	.	.	782
-	-	4	2	-	-	.	.	.	.	.	.	783
231	8 843	14	52	-	-	574	62 925	375	52 897	446	10 028	79

Noch: 8. Umsatzsteuerpflichtige und deren Lieferungen und Leistungen<sup>1)</sup> 2011 nach der Besteuerung der Umsätze und nach wirtschaftlicher Gliederung

WZ-Nr.	Wirtschaftliche Gliederung	Steuerpflichtige	Lieferungen und Leistungen	zu 19 %	
				Anzahl <sup>2)</sup>	1 000 €
791	Reisebüros und Reiseveranstalter	1 331	230 957	1 076	158 235
799	Erbringung sonstiger Reservierungsdienstleistungen	82	6 779	53	5 402
80	Wach- und Sicherheitsdienste sowie Detekteien	479	184 695	409	181 683
801	Private Wach- und Sicherheitsdienste	298	163 207	250	161 445
802	Sicherheitsdienste mithilfe von Überwachungs- und Alarmsystemen	21	10 073	19	9 163
803	Detekteien	160	11 416	140	11 075
81	Gebäudebetreuung; Garten- und Landschaftsbau	4 987	851 358	4 230	736 847
811	Hausmeisterdienste	2 626	173 021	2 158	133 895
812	Reinigung von Gebäuden, Straßen und Verkehrsmitteln	1 263	416 026	1 114	396 617
813	Garten- und Landschaftsbau sowie Erbringung von sonstigen gärtnerischen Dienstleistungen	1 098	262 311	958	206 335
82	Erbringung von wirtschaftlichen Dienstleistungen für Unternehmen und Privatpersonen a. n. g.	5 377	774 108	4 031	631 893
821	Sekretariats- und Schreibdienste, Copy-Shops	1 309	31 654	964	28 777
822	Call Center	107	49 824	70	49 192
823	Messe-, Ausstellungs- und Kongressveranstalter	616	174 367	484	162 415
829	Erbringung sonstiger wirtschaftlicher Dienstleistungen für Unternehmen und Privatpersonen	3 345	518 263	2 513	391 509
<b>P</b>	<b>Erziehung und Unterricht</b>	<b>4 514</b>	<b>594 687</b>	<b>2 788</b>	<b>208 495</b>
85	Erziehung und Unterricht	4 514	594 687	2 788	208 495
851	Kindergärten und Vorschulen	44	8 029	5	111
852	Grundschulen	.	.	3	49
853	Weiterführende Schulen	318	75 821	159	12 639
854	Tertiärer und post-sekundärer, nicht tertiärer Unterricht	251	68 893	121	55 120
855	Sonstiger Unterricht	3 843	435 829	2 480	139 526
856	Erbringung von Dienstleistungen für den Unterricht	.	.	20	1 050
<b>Q</b>	<b>Gesundheits- und Sozialwesen</b>	<b>6 631</b>	<b>5 377 826</b>	<b>2 954</b>	<b>240 433</b>
86	Gesundheitswesen	5 331	3 857 776	2 388	203 792
861	Krankenhäuser	66	2 621 861	51	98 094
862	Arzt- und Zahnarztpraxen	2 282	785 651	1 026	38 061
869	Gesundheitswesen a. n. g.	2 983	450 264	1 311	67 637
87	Heime (ohne Erholungs- und Ferienheime)	128	430 459	80	5 644
871	Pflegeheime	79	321 170	55	2 735
872	Stationäre Einrichtungen zur psychosozialen Betreuung, Suchtbekämpfung u. Ä.	-	-	-	-
873	Altenheime; Alten- und Behindertenwohnheime	37	104 482	20	2 123
879	Sonstige Heime (ohne Erholungs- und Ferienheime)	12	4 807	5	786
88	Sozialwesen (ohne Heime)	1 172	1 089 592	486	30 997
881	Soziale Betreuung älterer Menschen und Behinderter	414	138 633	185	11 943
889	Sonstiges Sozialwesen (ohne Heime)	758	950 959	301	19 054
<b>R</b>	<b>Kunst, Unterhaltung und Erholung</b>	<b>11 781</b>	<b>1 166 544</b>	<b>7 822</b>	<b>566 363</b>
90	Kreative, künstlerische und unterhaltende Tätigkeiten	7 174	319 967	4 442	148 575
900	Kreative, künstlerische und unterhaltende Tätigkeiten	7 174	319 967	4 442	148 575
91	Bibliotheken, Archive, Museen, botanische und zoologische Gärten	117	90 377	89	28 215
910	Bibliotheken, Archive, Museen, botanische und zoologische Gärten	117	90 377	89	28 215
92	Spiel-, Wett- und Lotteriewesen	336	350 995	282	71 372
920	Spiel-, Wett- und Lotteriewesen	336	350 995	282	71 372

1) ohne Umsatzsteuer

2) Mehrfachzählung von Steuerpflichtigen möglich

Steuerpflichtige Umsätze						Steuerfreie Umsätze						WZ- Nr.
zu 7 %		zu anderen Steuersätzen		nach § 24 Abs. 1 UStG		zusammen		und zwar				
								mit Vorsteuerabzug		ohne Vorsteuerabzug		
Anz. <sup>2)</sup>	1 000 €	Anz. <sup>2)</sup>	1 000 €	Anz. <sup>2)</sup>	1 000 €	Anz. <sup>2)</sup>	1 000 €	Anz. <sup>2)</sup>	1 000 €	Anz. <sup>2)</sup>	1 000 €	
218	7 944	14	52	-	-	561	62 555	372	52 882	436	9 673	791
13	899	-	-	-	-	13	370	3	15	10	355	799
16	412	12	-1	-	-	32	407	6	68	26	339	80
12	403	7	-5	-	-	21	344	3	47	18	297	801
.	.	.	.	-	-	.	.	-	-	.	.	802
.	.	.	.	-	-	.	.	3	21	.	.	803
450	20 553	140	91	.	.	199	6 789	56	2 369	144	4 420	81
103	3 052	19	41	.	.	91	3 832	24	926	68	2 906	811
55	646	84	10	.	.	57	766	16	287	41	479	812
292	16 855	37	41	.	.	51	2 191	16	1 156	35	1 035	813
323	10 152	55	30	-	-	342	100 804	128	66 832	233	33 973	82
66	759	13	11	-	-	55	679	13	122	43	557	821
6	75	4	7	-	-	9	466	.	.	.	.	822
33	1 379	7	11	-	-	23	4 423	.	.	.	.	823
218	7 940	31	2	-	-	255	95 236	102	64 062	168	31 174	829
949	10 864	51	-154	-	-	1 243	369 275	62	39 687	1 193	329 587	P
949	10 864	51	-154	-	-	1 243	369 275	62	39 687	1 193	329 587	85
.	.	-	-	-	-	.	.	.	.	19	7 741	851
.	.	-	-	-	-	.	.	-	-	.	.	852
60	725	.	.	-	-	106	62 144	3	26	103	62 118	853
30	1 265	.	.	-	-	74	11 976	.	.	.	.	854
850	8 758	46	-189	-	-	1 030	282 574	53	39 472	988	243 102	855
5	67	-	-	-	-	11	1 969	-	-	11	1 969	856
1 183	127 045	17	173	.	.	3 695	5 000 652	87	51 499	3 630	4 949 153	Q
892	50 144	13	144	.	.	3 075	3 596 846	64	40 335	3 023	3 556 511	86
39	16 522	.	.	-	-	48	2 507 156	.	.	.	.	861
549	21 560	.	.	.	.	1 725	724 123	.	.	.	.	862
304	12 062	8	57	-	-	1 302	365 568	44	4 195	1 265	361 372	869
68	28 942	-	-	-	-	92	395 808	3	83	92	395 725	87
49	23 518	-	-	-	-	61	294 881	3	83	61	294 798	871
-	-	-	-	-	-	-	-	-	-	-	-	872
.	.	-	-	-	-	25	96 937	-	-	25	96 937	873
.	.	-	-	-	-	6	3 991	-	-	6	3 991	879
223	47 958	4	29	-	-	528	1 007 997	20	11 081	515	996 916	88
40	3 344	.	.	-	-	185	122 614	8	6 298	178	116 316	881
183	44 614	.	.	-	-	343	885 383	12	4 783	337	880 601	889
4 801	181 334	95	148	4	159	1 156	399 164	169	10 749	1 015	388 415	R
3 306	108 529	59	118	-	-	741	50 455	113	3 709	643	46 746	90
3 306	108 529	59	118	-	-	741	50 455	113	3 709	643	46 746	900
64	13 770	.	.	-	-	35	48 280	6	50	33	48 230	91
64	13 770	.	.	-	-	35	48 280	6	50	33	48 230	910
80	3 216	.	.	-	-	28	276 235	7	246	23	275 989	92
80	3 216	.	.	-	-	28	276 235	7	246	23	275 989	920

Noch: 8. Umsatzsteuerpflichtige und deren Lieferungen und Leistungen<sup>1)</sup> 2011 nach der Besteuerung der Umsätze und nach wirtschaftlicher Gliederung

WZ-Nr.	Wirtschaftliche Gliederung	Steuerpflichtige	Lieferungen und Leistungen	zu 19 %	
				Anzahl <sup>2)</sup>	1 000 €
93	Erbringung von Dienstleistungen des Sports, der Unterhaltung und der Erholung	4 154	405 205	3 009	318 200
931	Erbringung von Dienstleistungen des Sports	1 724	226 833	1 322	193 277
932	Erbringung von sonstigen Dienstleistungen der Unterhaltung und der Erholung	2 430	178 372	1 687	124 923
<b>S</b>	<b>Erbringung von sonstigen Dienstleistungen</b>	<b>37 420</b>	<b>3 802 847</b>	<b>28 528</b>	<b>2 247 966</b>
94	Interessenvertretungen sowie kirchliche und sonstige religiöse Vereinigungen (ohne Sozialwesen und Sport)	1 947	577 521	1 212	100 518
941	Wirtschafts- und Arbeitgeberverbände, Berufsorganisationen	86	40 890	62	16 928
942	Arbeitnehmervereinigungen	-	-	-	-
949	Kirchliche Vereinigungen; politische Parteien sowie sonstige Interessenvertretungen und Vereinigungen a. n. g.	1 861	536 632	1 150	83 591
95	Reparatur von Datenverarbeitungsgeräten und Gebrauchsgütern	1 000	111 442	879	106 330
951	Reparatur von Datenverarbeitungs- und Telekommunikationsgeräten	145	26 309	128	25 698
952	Reparatur von Gebrauchsgütern	855	85 134	751	80 632
96	Erbringung von sonstigen überwiegend persönlichen Dienstleistungen	34 473	3 113 883	26 437	2 041 118
960	Erbringung von sonstigen überwiegend persönlichen Dienstleistungen	34 473	3 113 883	26 437	2 041 118

1) ohne Umsatzsteuer

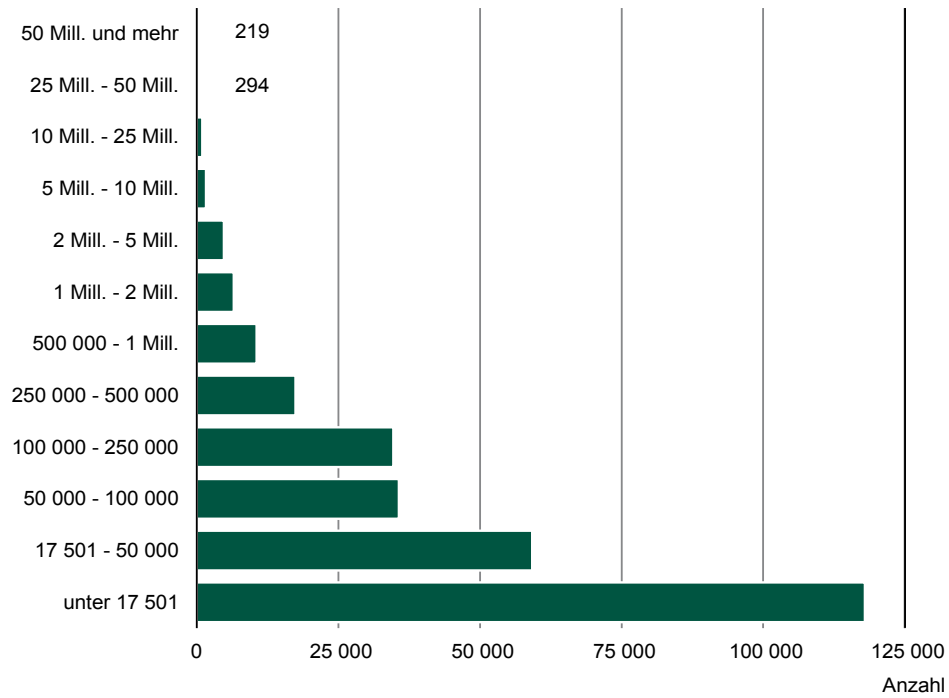
2) Mehrfachzählung von Steuerpflichtigen möglich

Steuerpflichtige Umsätze						Steuerfreie Umsätze						WZ- Nr.
zu 7 %		zu anderen Steuersätzen		nach § 24 Abs. 1 UStG		zusammen		und zwar				
								mit Vorsteuerabzug		ohne Vorsteuerabzug		
Anz. <sup>2)</sup>	1 000 €	Anz. <sup>2)</sup>	1 000 €	Anz. <sup>2)</sup>	1 000 €	Anz. <sup>2)</sup>	1 000 €	Anz. <sup>2)</sup>	1 000 €	Anz. <sup>2)</sup>	1 000 €	
1 351	55 818	33	31	4	159	352	24 194	43	6 743	316	17 451	93
772	21 126	12	2	-	-	214	10 466	17	74	198	10 392	931
579	34 693	21	29	4	159	138	13 728	26	6 669	118	7 059	932
3 077	162 277	329	173	20	264	2 253	1 155 684	568	86 588	1 742	1 069 097	S
792	85 648	20	106	.	.	376	389 016	30	4 234	361	384 781	94
18	22 451	-	-	-	-	15	1 432	.	.	.	.	941
-	-	-	-	-	-	-	-	-	-	-	-	942
774	63 197	20	106	.	.	361	387 584	.	.	.	.	949
45	1 061	13	22	-	-	76	592	46	225	34	366	95
4	15	.	.	-	-	12	115	5	79	7	36	951
41	1 046	.	.	-	-	64	476	41	146	27	330	952
2 240	75 568	296	45	.	.	1 801	766 077	492	82 128	1 347	683 949	96
2 240	75 568	296	45	.	.	1 801	766 077	492	82 128	1 347	683 949	960

## Abb. 1 Umsatzsteuerpflichtige und deren Lieferungen und Leistungen 2011 nach Umsatzgrößenklassen

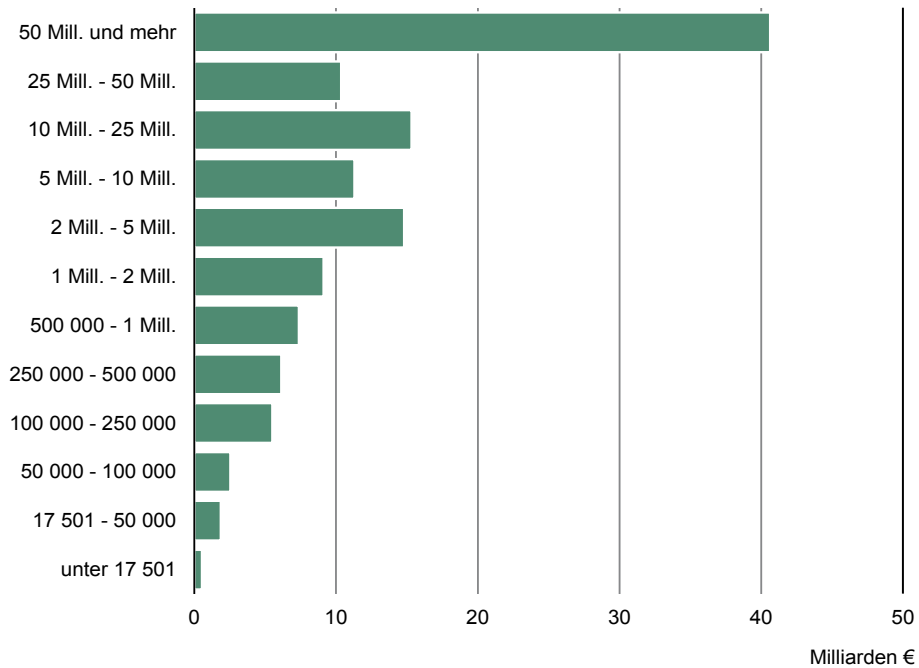
### Umsatzsteuerpflichtige

Lieferungen und Leistungen von ... bis unter ... €



### Lieferungen und Leistungen

Lieferungen und Leistungen von ... bis unter ... €





**Herausgeber:**

Statistisches Landesamt des Freistaates Sachsen

**Redaktion:**

Statistisches Landesamt des Freistaates Sachsen

**Gestaltung und Satz:**

Statistisches Landesamt des Freistaates Sachsen

**Redaktionsschluss:**

Januar 2016

**Bezug:**

Statistisches Landesamt des Freistaates Sachsen

Hausanschrift: Macherstraße 63, 01917 Kamenz

Telefon: +49 3578 33-1214

Telefax: +49 3578 33-551255

E-Mail: [vertrieb@statistik.sachsen.de](mailto:vertrieb@statistik.sachsen.de)

[www.statistik.sachsen.de](http://www.statistik.sachsen.de)

**Verteilerhinweis**

Diese Informationsschrift wird von der Sächsischen Staatsregierung im Rahmen ihrer verfassungsmäßigen Verpflichtung zur Information der Öffentlichkeit herausgegeben. Sie darf weder von politischen Parteien noch von deren Kandidaten oder Helfern zum Zwecke der Wahlwerbung verwendet werden. Dies gilt für alle Wahlen.

Missbräuchlich ist insbesondere die Verteilung auf Wahlveranstaltungen, an Informationsständen der Parteien sowie das Einlegen, Aufdrucken oder Aufkleben parteipolitischer Informationen oder Werbemittel.

Untersagt ist auch die Weitergabe an Dritte zur Verwendung bei der Wahlwerbung.

**Copyright**

Statistisches Landesamt des Freistaates Sachsen, Kamenz, 2016

Vervielfältigung und Verbreitung, auch auszugsweise, mit Quellenangabe gestattet.

ISSN 2195-4038