



Statistischer Bericht



Wohngeld im Freistaat Sachsen 2014

K VII 1 – j/14

Zeichenerklärung

- Nichts vorhanden (genau Null)
- 0 weniger als die Hälfte von 1 in der letzten besetzten Stelle, jedoch mehr als nichts
- ... Angabe fällt später an
- / Zahlenwert nicht sicher genug
- . Zahlenwert unbekannt oder geheim zu halten
- x Tabellenfach gesperrt, weil Aussage nicht sinnvoll
- () Aussagewert ist eingeschränkt
- p vorläufige Zahl
- r berichtigte Zahl
- s geschätzte Zahl

Inhalt

	Seite
Vorbemerkungen	3
Erläuterungen	3
Tabellen	
1. Haushalte mit Wohngeld sowie deren Durchschnittsbeträge für Miete/Belastung und Wohngeld am 31. Dezember 2014 nach Haushaltsgröße	7
2. Reine Wohngeldhaushalte sowie deren Gesamteinkommen und Wohngeldanspruch am 31. Dezember 2014 nach sozialer Stellung des Haupteinkommensbeziehers und Haushaltsgröße	8
3. Reine Wohngeldhaushalte mit Mietzuschuss am 31. Dezember 2014 nach Haushaltsgröße, sozialer Stellung des Haupteinkommensbeziehers, Miete, Gesamteinkommen, Wohngeldanspruch und Wohnfläche	9
4. Reine Wohngeldhaushalte mit Lastenzuschuss am 31. Dezember 2014 nach Haushaltsgröße, sozialer Stellung des Haupteinkommensbeziehers, Miete, Gesamteinkommen, Wohngeldanspruch und Wohnfläche	10
5. Reine Wohngeldhaushalte am 31. Dezember 2014 nach Haushaltsgröße, Mietenstufe und Art des Wohngeldes	11
6. Haushalte mit Wohngeld am 31. Dezember 2014 nach Kreisfreien Städten und Landkreisen	12
7. Reine Wohngeldhaushalte am 31. Dezember 2014 nach Kreisfreien Städten und Landkreisen sowie Haushaltsgröße	13
8. Reine Wohngeldhaushalte am 31. Dezember 2014 nach Kreisfreien Städten und Landkreisen sowie sozialer Stellung des Haupteinkommensbeziehers	13
9. Reine Wohngeldhaushalte am 31. Dezember 2014 nach Kreisfreien Städten und Landkreisen sowie Höhe des monatlichen Wohngeldes	14
10. Reine Wohngeldhaushalte sowie deren Durchschnittsbeträge am 31. Dezember 2014 nach Kreisfreien Städten und Landkreisen	15
11. Durchschnittliche monatliche Miete/Belastung je m ² Wohnfläche und Wohngeldanspruch der reinen Wohngeldhaushalte am 31. Dezember 2014 nach Kreisfreien Städten und Landkreisen	15
12. Wohngeldrechtliche Teilhaushalte am 31. Dezember 2014 nach Kreisfreien Städten und Landkreisen sowie Haushaltsgröße	16
13. Wohngeldrechtliche Teilhaushalte am 31. Dezember 2014 nach Kreisfreien Städten und Landkreisen sowie Wohngeldberechtigung des Antragstellers	16
14. Haushalte mit Wohngeld am 31. Dezember 2007 bis 2014 nach ausgewählten Merkmalen	17
15. Reine Wohngeldhaushalte und wohngeldrechtliche Teilhaushalte am 31. Dezember 2007 bis 2014 nach Kreisfreien Städten und Landkreisen	18

Abbildungen	Seite
Abb. 1 Reine Wohngeldhaushalte in Sachsen am 31. Dezember 2014 im Vergleich zum 31. Dezember 2013 nach Kreisfreien Städten und Landkreisen	5
Abb. 2 Wohngeldanspruch der reinen Wohngeldhaushalte am 31. Dezember 2014 nach Haushaltsgröße	6
Abb. 3 Reine Wohngeldhaushalte am 31. Dezember 2014 nach Haushaltsgröße und sozialer Stellung des Haupteinkommensbeziehers	6

Vorbemerkungen

Über die Anträge und Entscheidungen sowie über die persönlichen und sachlichen Verhältnisse der Wohngeldempfänger wird eine Bundesstatistik durchgeführt. Der vorliegende Bericht beinhaltet das Jahresendergebnis. Dieses umfasst die Empfänger am Jahresende, einschließlich der rückwirkenden Bewilligungen aus dem 1. Quartal des Folgejahres.

Auskunftspflichtig zu dieser Wohngeldstatistik sind die für die Leistung von Wohngeld zuständigen Stellen.

In der Wohngeldstatistik werden reine Wohngeldhaushalte und wohngeldrechtliche Teilhaushalte in Mischhaushalten unterschieden und separat ausgewertet. Durch diese Art der Auswertung wird eine Verzerrung des Datenmaterials durch den Einfluss von anteiligen Pro-Kopf-Werten der Haushaltsmitglieder vermieden.

In der Veröffentlichung enthaltene Tabellen mit Durchschnittsangaben können aufgrund von rechnerischen Rundungen Differenzen zwischen Einzelpositionen und Summen aufweisen.

Rechtsgrundlagen

- Wohngeldgesetz (WoGG), § 34 bis 36 in der Fassung der Bekanntmachung vom 24. September 2008 (BGBl. I S. 1856), zuletzt geändert durch Artikel 9 Absatz 5 des Gesetzes vom 3. April 2013 (BGBl. I S. 610), in Verbindung mit dem Bundesstatistikgesetz (BStatG) vom 22. Januar 1987 (BGBl. I S. 462, 565), zuletzt geändert durch Artikel 13 des Gesetzes vom 25. Juli 2013 (BGBl. I S. 2749). Erhoben werden die Angaben zu § 35 WoGG.

Erläuterungen

Das Wohngeld ist ein staatlicher Zuschuss zu den Aufwendungen für den Wohnraum, wenn die Höhe der Miete oder Belastung die wirtschaftliche Leistungsfähigkeit des Haushaltes übersteigt. Damit soll auch einkommensschwächeren Bevölkerungsschichten ein angemessenes und familiengerechtes Wohnen ermöglicht werden. Auf die Zahlung von Wohngeld besteht bei Vorliegen bestimmter Voraussetzungen ein Rechtsanspruch.

Wohngeld wird nur auf Antrag der wohngeldberechtigten Person von den Wohngeldstellen der Kreisfreien Städte und Landkreise bewilligt. Es wird für die Mieter von Wohnungen oder einzelnen Zimmern als Mietzuschuss und für die Eigentümer von Wohnraum (Eigenheimen, Eigentumswohnungen) als Lastenzuschuss gewährt.

Wohngeld wird nicht für unangemessen hohe Wohnkosten geleistet. Die Höhe des Wohngeldes richtet sich gemäß § 4 WoGG nach

- der zu berücksichtigenden Miete oder Belastung, soweit sie den Höchstbetrag nach § 12 WoGG nicht übersteigt,
- dem Gesamteinkommen und
- der Anzahl der zu berücksichtigenden Haushaltsmitglieder.

Miete ist das Entgelt für die Gebrauchsüberlassung von Wohnraum aufgrund von Mietverträgen oder ähnlichen Nutzungsverhältnissen, einschließlich Umlagen, Zuschlägen und Vergütungen. Die Belastung umfasst die finanziellen Aufwendungen des Eigentümers eines Eigenheimes oder einer Eigentumswohnung für den Kapitaldienst (Tilgung und Zins) und die Bewirtschaftung (Instandhaltungs-, Betriebs- und Verwaltungskosten). Die ermittelte Miete oder Belastung wird nur bis zum maßgeblichen Höchstbetrag nach § 12 WoGG berücksichtigt. Liegt sie unter dem Höchstbetrag, geht sie vollständig in die Wohngeldberechnung ein. Maßgebend für diesen Höchstbetrag sind die Anzahl der zum Haushalt des Antragstellers rechnenden Personen und die Mietenstufe des Wohnortes. Die Zugehörigkeit einer Gemeinde zu einer Mietenstufe richtet sich nach dem örtlichen Mietenniveau von Wohnraum der Wohngeld beziehenden Hauptmieter sowie vergleichbar mietähnlich Nutzungsberechtigten. Das Mietenniveau gibt an, um wie viel Prozent die Quadratmetermieten in einer Gemeinde vom Durchschnitt der Mieten für vergleichbaren Wohnraum im gesamten Bundesgebiet abweichen. Bundesweit gelten sechs Mietenstufen, von denen in Sachsen nur die Stufen eins bis vier belegt werden.

Das durchschnittliche monatliche Gesamteinkommen ist der zwölfte Teil des nach den §§ 14 bis 18 WoGG ermittelten Einkommens aller zum Haushalt rechnenden Personen.

Infolge des geänderten Wohngeldrechts werden seit 1. Januar 2005 Transferleistungsempfänger vom Wohngeld ausgeschlossen. Zu den Transferleistungsempfängern gehören insbesondere Empfänger von Arbeitslosengeld II und von Sozialgeld nach SGB II, von Leistungen der Grundsicherung im Alter und bei Erwerbsminderung nach dem SGB XII, von Leistungen der Hilfe zum Lebensunterhalt nach dem SGB XII und von Leistungen nach dem Asylbewerberleistungsgesetz. Da die angemessenen Kosten der Unterkunft vom jeweiligen Transferleistungsträger übernommen werden, entstehen den Betroffenen durch den Ausschluss vom Wohngeld keine Nachteile. Außerdem entfiel der besondere Mietzuschuss als besondere Form der Wohngeldgewährung an Bezieher von Sozialhilfe und Kriegsopferfürsorge.

Sind alle Haushaltsmitglieder wohngeldberechtigt spricht man von einem reinen Wohngeldhaushalt. Ist nach § 7 WoGG mindestens ein Haushaltsmitglied vom Wohngeld ausgeschlossen, liegt ein wohngeldrechtlicher Teilhaushalt in einem Mischhaushalt vor. Für den wohngeldrechtlichen Teilhaushalt im Mischhaushalt werden Miete und Wohnfläche pro Kopf ermittelt.

Zum 1. Januar 2009 trat eine Wohngeldreform in Kraft mit einer Reihe von Leistungsverbesserungen. Die zuschussfähigen Höchstbeträge wurden um 10 Prozent angehoben und das Wohngeld insgesamt um etwa 8 Prozent erhöht. Zur anrechenbaren Bruttokaltmiete wurde ein nach der Haushaltsgröße gestaffelter fester Betrag für Heizkosten

hinzugerechnet. Diese Summe war der maßgebliche Betrag für die Ermittlung des Wohngeldes.

Der durch die Wohngeldreform eingeführte Heizkostenzuschuss entfiel ab Januar 2011 ersatzlos.

In der Wohngeldstatistik wird ab 2013 jeder Empfänger nach seiner sozialen Stellung den Erwerbstätigen, den Arbeitslosen oder den Nichterwerbspersonen zugeordnet (bisher nur der Antragsteller).

Erwerbstätige sind Personen, die in einem Arbeitsvertrags- oder Dienstvertragsverhältnis stehen (Arbeiter, Angestellte, Beamte) oder selbstständig ein Gewerbe oder eine Landwirtschaft betreiben oder einen freien Beruf ausüben (Selbstständige).

Zu den Arbeitslosen gehört ein Empfänger im Sinne der Wohngeldstatistik, wenn diese Person gewöhnlich erwerbstätig ist und nur vorübergehend nicht am Erwerbsleben teilnimmt.

Zu den Nichterwerbspersonen zählen Studenten, Rentner und Pensionäre sowie sonstige nichterwerbstätige Personen. Ab 2013 enthält diese Gruppe auch die Auszubildenden mit Einkommen. Während Rentner eine eigene Rente aufgrund gezahlter Beiträge zu einer Rentenversicherung, Unfallversicherung oder dgl. beziehen, erhalten Pensionäre als Beamte außer Dienst bzw. diesen nach Artikel 131 Grundgesetz gleichgestellte Personen Versorgungsleistungen (Pensionen) aus öffentlichen Kassen. Sonstige nichterwerbstätige Personen suchen bzw. üben keinerlei auf Erwerb ausgerichtete Tätigkeit aus.

Abb. 1 Reine Wohngeldhaushalte in Sachsen am 31. Dezember 2014 im Vergleich zum 31. Dezember 2013 nach Kreisfreien Städten und Landkreisen

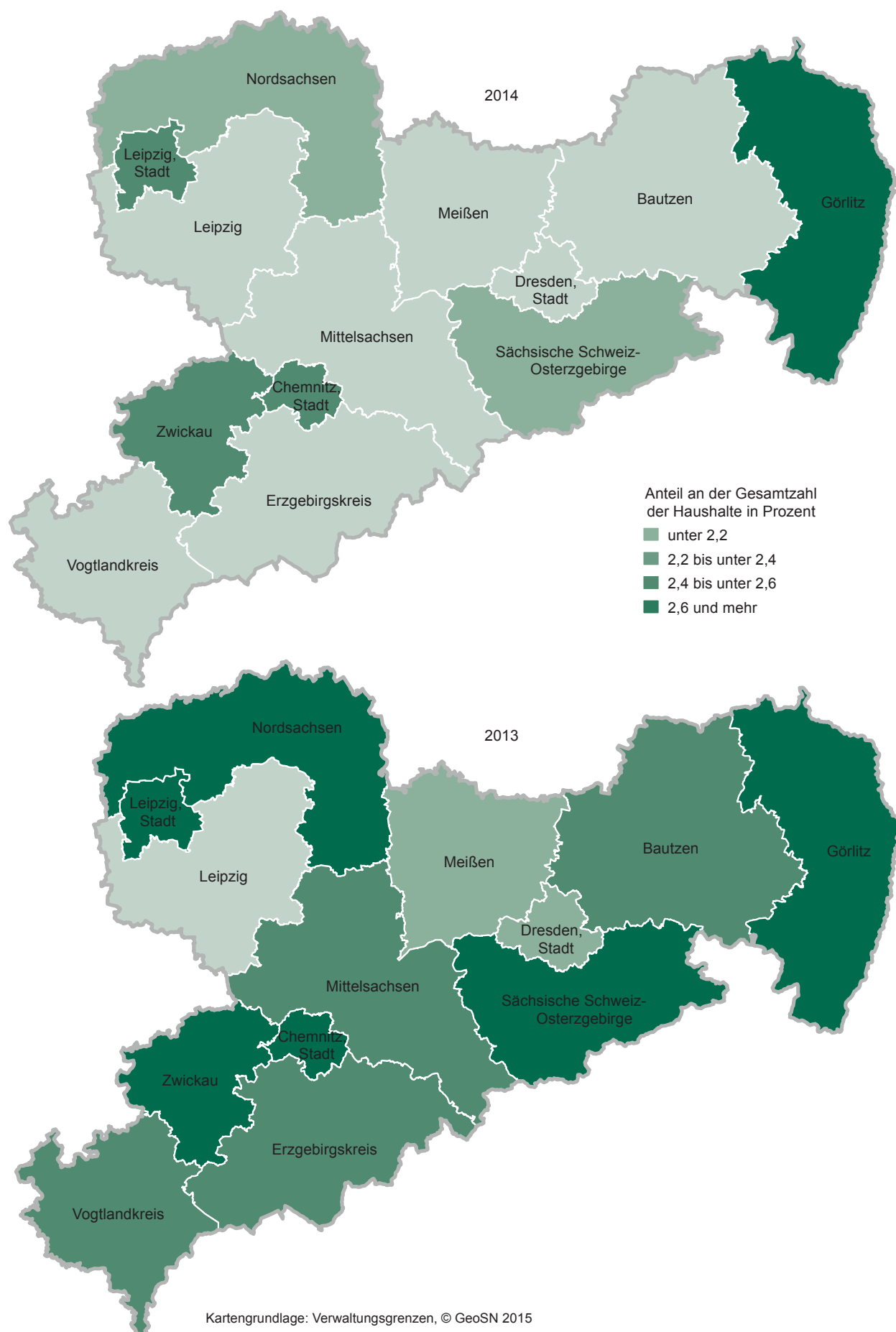


Abb. 2 Wohngeldanspruch der reinen Wohngeldhaushalte am 31. Dezember 2014 nach Haushaltsgröße

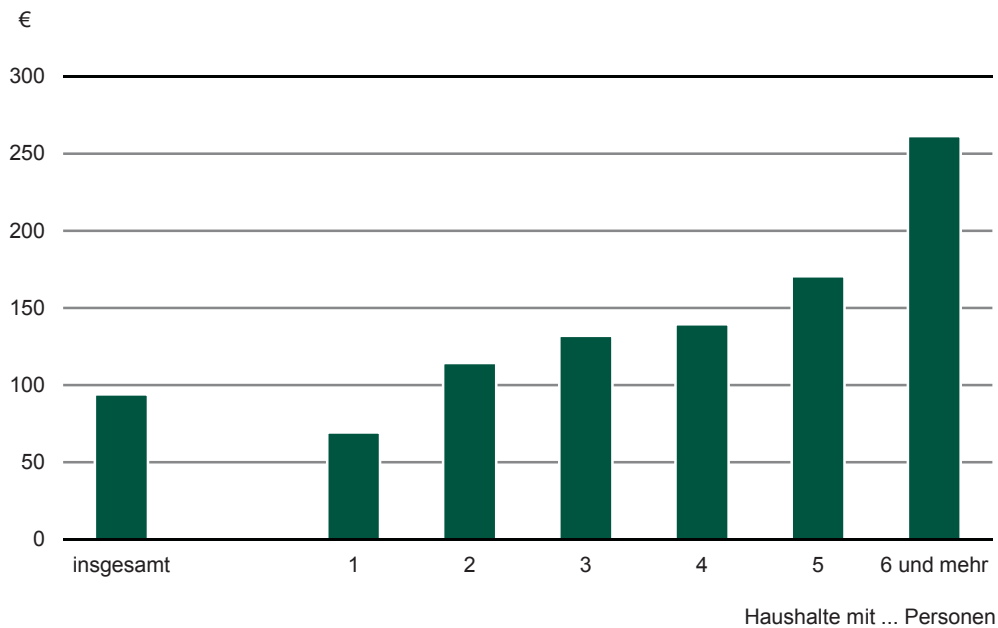
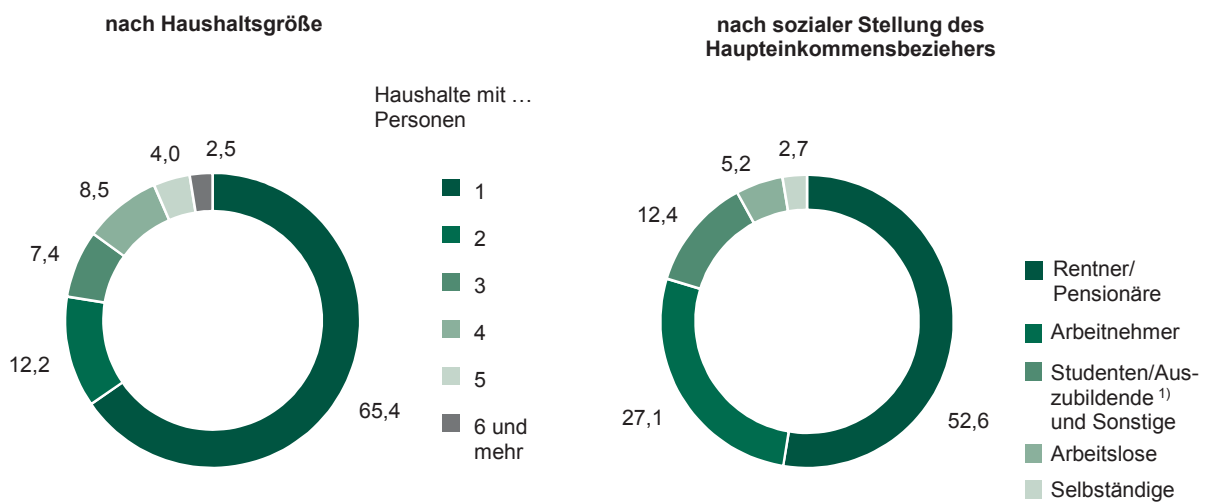


Abb. 3 Reine Wohngeldhaushalte am 31. Dezember 2014 nach Haushaltsgröße und sozialer Stellung des Haupteinkommensbeziehers in Prozent



1) mit Einkommen nach § 14 Abs. 2 Nr. 27-29 WoGG

1. Haushalte mit Wohngeld sowie deren Durchschnittsbeträge für Miete/Belastung und Wohngeld am 31. Dezember 2014 nach Haushaltsgröße

Haushalte mit ... wohngeldberechtigten Personen	Insgesamt	Durchschnittliche(s) monatliche(s)		
		tatsächliche Miete/Belastung	berücksichtigungsfähige Miete/Belastung	Wohngeld
		€		

reine Wohngeldhaushalte

1	31 251	289	280	69
2	5 830	368	348	114
3	3 561	436	408	132
4	4 068	492	460	139
5	1 931	542	509	170
6 und mehr	1 163	634	595	261
Insgesamt	47 804	345	330	94

reine Wohngeldhaushalte mit Mietzuschuss

1	30 243	290	282	69
2	5 414	368	351	116
3	3 238	428	409	133
4	3 414	477	460	141
5	1 470	526	509	172
6 und mehr	763	617	596	261
Zusammen	44 542	337	326	92

reine Wohngeldhaushalte mit Lastenzuschuss

1	1 008	265	232	71
2	416	370	300	91
3	323	518	399	122
4	654	570	457	129
5	461	596	510	164
6 und mehr	400	667	593	261
Zusammen	3 262	461	386	127

wohngeldrechtliche Teilhaushalte

1	3 477	153	150	99
2	982	244	239	164
3	209	311	306	189
4	32	383	377	236
5	10	436	428	213
6 und mehr	7	587	550	231
Insgesamt	4 717	182	178	118

**2. Reine Wohngeldhaushalte sowie deren Gesamteinkommen und Wohngeldanspruch
am 31. Dezember 2014 nach sozialer Stellung des Haupteinkommensbeziehers
und Haushaltsgröße**

Erwerbsstatus	Insgesamt	Haushalte mit ... Personen					
		1	2	3	4	5	6 und mehr

reine Wohngeldhaushalte

Erwerbstätige	14 210	2 936	2 788	2 387	3 372	1 677	1 050
Arbeitslose	2 492	1 553	439	217	172	76	35
Nichterwerbs- personen	31 102	26 762	2 603	957	524	178	78
Insgesamt	47 804	31 251	5 830	3 561	4 068	1 931	1 163

reine Wohngeldhaushalte mit Mietzuschuss

Erwerbstätige	12 327	2 787	2 615	2 149	2 814	1 272	690
Arbeitslose	2 246	1 429	391	201	150	57	18
Nichterwerbs- personen	29 969	26 027	2 408	888	450	141	55
Zusammen	44 542	30 243	5 414	3 238	3 414	1 470	763

reine Wohngeldhaushalte mit Lastenzuschuss

Erwerbstätige	1 883	149	173	238	558	405	360
Arbeitslose	246	124	48	16	22	19	17
Nichterwerbs- personen	1 133	735	195	69	74	37	23
Zusammen	3 262	1 008	416	323	654	461	400

**durchschnittliches monatliches Gesamteinkommen
der Haushalte mit Wohngeld in €**

Erwerbstätige	1 049	603	844	1 015	1 309	1 416	1 494
Arbeitslose	734	579	827	991	1 208	1 254	1 415
Nichterwerbs- personen	640	620	682	763	996	1 143	1 183
Insgesamt	766	616	770	946	1 264	1 385	1 470

**durchschnittlicher monatlicher Wohngeldanspruch
der Haushalte mit Wohngeld in €**

Erwerbstätige	120	76	91	110	126	162	253
Arbeitslose	96	80	91	118	147	202	288
Nichterwerbs- personen	82	68	143	190	220	232	363
Insgesamt	94	69	114	132	139	170	261

3. Reine Wohngeldhaushalte mit Mietzuschuss am 31. Dezember 2014 nach Haushaltsgröße, sozialer Stellung des Haupteinkommensbeziehers, Miete, Gesamteinkommen, Wohngeldanspruch und Wohnfläche

Haushalte mit ... Personen	Insgesamt	Erwerbstätige		Arbeitslose	Nichterwerbspersonen	
		Selbstständige	Arbeitnehmer		Rentner/ Pensionäre	Studenten/Auszubildende ¹⁾ und Sonstige
reine Wohngeldhaushalte mit Mietzuschuss						
1	30 243	303	2 484	1 429	22 920	3 107
2	5 414	178	2 437	391	1 014	1 394
3	3 238	167	1 982	201	171	717
4	3 414	208	2 606	150	91	359
5	1 470	98	1 174	57	25	116
6 und mehr	763	64	626	18	12	43
Insgesamt	44 542	1 018	11 309	2 246	24 233	5 736
durchschnittliche tatsächliche monatliche Miete in €						
1	290	304	295	290	295	244
2	368	400	374	364	365	358
3	428	446	430	425	409	425
4	477	505	475	455	491	485
5	526	565	522	535	517	525
6 und mehr	617	663	611	610	612	644
Insgesamt	337	433	418	335	300	318
durchschnittliches monatliches Gesamteinkommen in €						
1	619	493	622	589	649	420
2	772	729	858	836	857	547
3	945	872	1 031	992	993	700
4	1 261	1 106	1 325	1 204	1 186	932
5	1 381	1 268	1 426	1 247	1 205	1 120
6 und mehr	1 455	1 293	1 491	1 480	1 202	1 233
Insgesamt	750	847	1 038	733	663	538
durchschnittlicher monatlicher Wohngeldanspruch in €						
1	69	119	70	79	62	112
2	116	136	88	92	85	193
3	133	163	105	118	111	213
4	141	194	122	149	172	242
5	172	215	159	214	225	243
6 und mehr	261	324	247	278	311	351
Insgesamt	92	167	111	94	64	157
durchschnittliche Wohnfläche in m ²						
1	43	54	50	49	42	38
2	64	69	65	64	62	61
3	75	79	76	74	73	73
4	84	88	84	83	89	84
5	96	102	96	97	97	95
6 und mehr	117	118	116	127	116	121
Insgesamt	54	76	74	58	44	53

1) mit Einkommen nach § 14 Abs. 2 Nr. 27-29 WoGG

4. Reine Wohngeldhaushalte mit Lastenzuschuss am 31. Dezember 2014 nach Haushaltsgröße, sozialer Stellung des Haupteinkommensbeziehers, Miete, Gesamteinkommen, Wohngeldanspruch und Wohnfläche

Haushalte mit ... Personen	Insgesamt	Erwerbstätige		Arbeitslose	Nichterwerbspersonen	
		Selbst- ständige	Arbeit- nehmer		Rentner/ Pensionäre	Studenten/Aus- zubildende ¹⁾ und Sonstige
reine Wohngeldhaushalte mit Lastenzuschuss						
1	1 008	53	96	124	687	48
2	416	31	142	48	160	35
3	323	40	198	16	35	34
4	654	54	504	22	34	40
5	461	40	365	19	7	30
6 und mehr	400	43	317	17	3	20
Insgesamt	3 262	261	1 622	246	926	207
durchschnittliche tatsächliche monatliche Belastung in €						
1	265	364	309	287	247	281
2	370	334	417	332	351	350
3	518	571	518	465	477	521
4	570	529	578	543	515	589
5	596	502	611	529	445	607
6 und mehr	667	606	672	686	779	679
Insgesamt	461	487	566	376	287	477
durchschnittliches monatliches Gesamteinkommen in €						
1	537	371	571	467	566	430
2	749	591	805	750	765	587
3	955	772	1 024	980	959	755
4	1 279	1 057	1 336	1 235	1 093	1 052
5	1 397	1 127	1 456	1 274	1 099	1 192
6 und mehr	1 500	1 419	1 550	1 346	871	1 112
Insgesamt	994	889	1 275	747	639	806
durchschnittlicher monatlicher Wohngeldanspruch in €						
1	71	143	73	93	60	99
2	91	131	90	84	79	123
3	122	180	102	114	113	184
4	129	184	117	136	148	191
5	164	197	157	168	159	214
6 und mehr	261	236	252	298	485	403
Insgesamt	127	179	146	116	71	181
durchschnittliche Wohnfläche in m ²						
1	110	115	108	107	110	115
2	115	114	118	115	115	110
3	122	127	119	123	132	123
4	122	127	122	120	126	120
5	132	137	133	125	114	127
6 und mehr	155	160	154	151	171	157
Insgesamt	123	130	129	115	112	122

1) mit Einkommen nach § 14 Abs. 2 Nr. 27-29 WoGG

5. Reine Wohngeldhaushalte am 31. Dezember 2014 nach Haushaltsgröße, Mietenstufe und Art des Wohngeldes

Haushalte mit ... Personen	Mietenstufe	Insgesamt	Mit Mietzuschuss	Mit Lastenzuschuss
1	I	3 193	2 845	348
	II	11 040	10 550	490
	III	16 800	16 631	169
	IV	218	217	1
	Zusammen	31 251	30 243	1 008
2	I	663	527	136
	II	2 110	1 910	200
	III	3 025	2 945	80
	IV	32	32	-
	Zusammen	5 830	5 414	416
3	I	446	344	102
	II	1 364	1 203	161
	III	1 728	1 669	59
	IV	23	22	1
	Zusammen	3 561	3 238	323
4	I	572	354	218
	II	1 564	1 226	338
	III	1 894	1 798	96
	IV	38	36	2
	Zusammen	4 068	3 414	654
5	I	339	168	171
	II	786	565	221
	III	793	725	68
	IV	13	12	1
	Zusammen	1 931	1 470	461
6 und mehr	I	231	92	139
	II	522	311	211
	III	400	350	50
	IV	10	10	-
	Zusammen	1 163	763	400
Insgesamt	I	5 444	4 330	1 114
	II	17 386	15 765	1 621
	III	24 640	24 118	522
	IV	334	329	5
	Insgesamt	47 804	44 542	3 262

6. Haushalte mit Wohngeld ¹⁾ am 31. Dezember 2014 nach Kreisfreien Städten und Landkreisen

Kreisfreie Stadt Landkreis Land	Insgesamt	Davon		Je 1000 Haushalte ²⁾		
		reine Wohngeld- haushalte	wohngeld- rechtliche Teilhaushalte	Insgesamt	reine Wohngeld- haushalte	wohngeld- rechtliche Teilhaushalte
Chemnitz, Stadt	3 724	3 409	315	27,1	24,8	2,3
Erzgebirgskreis	4 057	3 631	426	22,7	20,3	2,4
Mittelsachsen	3 829	3 315	514	23,4	20,2	3,1
Vogtlandkreis	3 013	2 453	560	25,8	21,0	4,8
Zwickau	4 655	4 081	574	27,4	24,0	3,4
Dresden, Stadt	6 455	6 079	376	21,2	20,0	1,2
Bautzen	3 427	3 209	218	22,4	20,9	1,4
Görlitz	4 286	3 725	561	31,1	27,0	4,1
Meißen	2 632	2 570	62	21,7	21,2	0,5
Sächsische Schweiz- Osterzgebirge	3 005	2 812	193	23,6	22,1	1,5
Leipzig, Stadt	8 338	7 890	448	26,1	24,7	1,4
Leipzig	2 437	2 258	179	19,4	18,0	1,4
Nordsachsen	2 663	2 372	291	26,7	23,8	2,9
Sachsen	52 521	47 804	4 717	24,4	22,2	2,2

1) alle Haushalte mit Wohngeldbezug nach Wohngeldgesetz (WoGG)

2) bezogen auf die Anzahl der Haushalte von 2014 (Ergebnisse des Mikrozensus)

7. Reine Wohngeldhaushalte am 31. Dezember 2014 nach Kreisfreien Städten und Landkreisen sowie Haushaltsgröße

Kreisfreie Stadt Landkreis Land	Insgesamt	Haushalte mit ... Personen					
		1	2	3	4	5	6 und mehr
Chemnitz, Stadt	3 409	2 190	473	260	289	139	58
Erzgebirgskreis	3 631	2 152	423	285	382	226	163
Mittelsachsen	3 315	2 139	416	244	263	136	117
Vogtlandkreis	2 453	1 633	283	160	199	97	81
Zwickau	4 081	2 747	448	274	323	180	109
Dresden, Stadt	6 079	4 145	739	427	505	183	80
Bautzen	3 209	2 050	362	266	306	138	87
Görlitz	3 725	2 390	465	298	312	159	101
Meißen	2 570	1 648	302	196	240	112	72
Sächsische Schweiz- Osterzgebirge	2 812	1 739	349	231	280	135	78
Leipzig, Stadt	7 890	5 502	933	566	555	224	110
Leipzig	2 258	1 361	306	178	230	120	63
Nordsachsen	2 372	1 555	331	176	184	82	44
Sachsen	47 804	31 251	5 830	3 561	4 068	1 931	1 163

8. Reine Wohngeldhaushalte am 31. Dezember 2014 nach Kreisfreien Städten und Landkreisen sowie sozialer Stellung des Haupteinkommensbeziehers

Kreisfreie Stadt Landkreis Land	Insgesamt	Erwerbstätige		Arbeitslose	Nichterwerbspersonen	
		Selbst- ständige	Arbeit- nehmer		Rentner/ Pensionäre	Studenten/Aus- zubildende ¹⁾ und Sonstige
Chemnitz, Stadt	3 409	49	927	153	1 761	519
Erzgebirgskreis	3 631	89	1 197	212	1 855	278
Mittelsachsen	3 315	60	939	168	1 846	302
Vogtlandkreis	2 453	54	680	137	1 415	167
Zwickau	4 081	86	1 029	179	2 454	333
Dresden, Stadt	6 079	221	1 377	280	2 957	1 244
Bautzen	3 209	56	924	187	1 800	242
Görlitz	3 725	77	1 056	206	1 993	393
Meißen	2 570	63	805	148	1 346	208
Sächsische Schweiz- Osterzgebirge	2 812	71	874	126	1 384	357
Leipzig, Stadt	7 890	351	1 724	413	3 863	1 539
Leipzig	2 258	52	721	147	1 132	206
Nordsachsen	2 372	50	678	136	1 353	155
Sachsen	47 804	1 279	12 931	2 492	25 159	5 943

1) mit Einkommen nach § 14 Abs. 2 Nr. 27-29 WoGG

9. Reine Wohngeldhaushalte am 31. Dezember 2014 nach Kreisfreien Städten und Landkreisen sowie Höhe des monatlichen Wohngeldes

Kreisfreie Stadt Landkreis Land	Insgesamt	Mit monatlichem Wohngeld von... bis unter ... €				
		unter 100	100 - 150	150 - 200	200 - 250	250 und mehr

Anzahl

Chemnitz, Stadt	3 409	2 199	547	294	160	209
Erzgebirgskreis	3 631	2 429	582	292	150	178
Mittelsachsen	3 315	2 216	530	263	135	171
Vogtlandkreis	2 453	1 721	365	169	111	87
Zwickau	4 081	2 733	661	327	172	188
Dresden, Stadt	6 079	3 758	1 116	517	298	390
Bautzen	3 209	2 181	506	224	141	157
Görlitz	3 725	2 544	578	281	154	168
Meißen	2 570	1 726	435	178	102	129
Sächsische Schweiz- Osterzgebirge	2 812	1 878	473	196	141	124
Leipzig, Stadt	7 890	5 014	1 374	673	356	473
Leipzig	2 258	1 425	389	163	132	149
Nordsachsen	2 372	1 570	425	180	95	102
Sachsen	47 804	31 394	7 981	3 757	2 147	2 525

Anteil in Prozent

Chemnitz, Stadt	100	64,5	16,0	8,6	4,7	6,1
Erzgebirgskreis	100	66,9	16,0	8,0	4,1	4,9
Mittelsachsen	100	66,8	16,0	7,9	4,1	5,2
Vogtlandkreis	100	70,2	14,9	6,9	4,5	3,5
Zwickau	100	67,0	16,2	8,0	4,2	4,6
Dresden, Stadt	100	61,8	18,4	8,5	4,9	6,4
Bautzen	100	68,0	15,8	7,0	4,4	4,9
Görlitz	100	68,3	15,5	7,5	4,1	4,5
Meißen	100	67,2	16,9	6,9	4,0	5,0
Sächsische Schweiz- Osterzgebirge	100	66,8	16,8	7,0	5,0	4,4
Leipzig, Stadt	100	63,5	17,4	8,5	4,5	6,0
Leipzig	100	63,1	17,2	7,2	5,8	6,6
Nordsachsen	100	66,2	17,9	7,6	4,0	4,3
Sachsen	100	65,7	16,7	7,9	4,5	5,3

10. Reine Wohngeldhaushalte sowie deren Durchschnittsbeträge am 31. Dezember 2014 nach Kreisfreien Städten und Landkreisen

Kreisfreie Stadt Landkreis Land	Insgesamt	Mit durchschnittlichem/r (monatlichem/r)			
		Gesamt- einkommen ¹⁾	Wohngeld	Miete/Belastung	Wohnfläche
		€			m ²
Chemnitz, Stadt	3 409	762	98	346	56
Erzgebirgskreis	3 631	820	92	349	66
Mittelsachsen	3 315	774	92	339	60
Vogtlandkreis	2 453	753	86	316	61
Zwickau	4 081	767	92	338	57
Dresden, Stadt	6 079	738	100	356	52
Bautzen	3 209	786	91	347	62
Görlitz	3 725	758	89	329	64
Meißen	2 570	803	92	361	62
Sächsische Schweiz- Osterzgebirge	2 812	813	91	360	61
Leipzig, Stadt	7 890	726	98	343	54
Leipzig	2 258	796	101	363	62
Nordsachsen	2 372	765	92	345	60
Sachsen	47 804	766	94	345	59

1) der zwölfte Teil des nach den §§ 14 bis 18 Wohngeldgesetz ermittelten Einkommens aller zum Haushalt rechnenden Personen

11. Durchschnittliche monatliche Miete/Belastung je m² Wohnfläche und Wohngeldanspruch der reinen Wohngeldhaushalte am 31. Dezember 2014 nach Kreisfreien Städten und Landkreisen (in €)

Kreisfreie Stadt Landkreis Land	Durchschnittliche/r monatliche/r					
	Miete/Belastung je m ²			Wohngeldanspruch		
	insgesamt	mit Miet- zuschuss	mit Lasten- zuschuss	insgesamt	mit Miet- zuschuss	mit Lasten- zuschuss
Chemnitz, Stadt	6,18	6,28	4,86	97,77	96,90	151,87
Erzgebirgskreis	5,29	5,76	3,88	92,36	85,96	135,32
Mittelsachsen	5,65	6,08	3,68	92,23	88,59	128,58
Vogtlandkreis	5,18	5,55	3,50	86,18	81,87	128,48
Zwickau	5,93	6,24	3,82	91,57	88,45	134,78
Dresden, Stadt	6,85	6,95	4,91	100,29	99,91	132,15
Bautzen	5,60	6,10	3,54	91,33	87,78	121,24
Görlitz	5,14	5,76	3,40	89,39	84,78	120,07
Meißen	5,82	6,25	3,83	91,96	89,11	123,12
Sächsische Schweiz- Osterzgebirge	5,90	6,34	3,85	90,97	88,03	120,98
Leipzig, Stadt	6,35	6,34	4,53	97,59	97,11	146,46
Leipzig	5,85	6,30	4,03	101,01	97,36	130,13
Nordsachsen	5,75	6,40	3,56	92,30	89,83	114,08
Sachsen	5,85	6,24	3,75	94,23	91,82	127,01

12. Wohngeldrechtliche Teilhaushalte am 31. Dezember 2014 nach Kreisfreien Städten und Landkreisen sowie Haushaltsgröße

Kreisfreie Stadt Landkreis Land	Insgesamt	Davon		Anteil der Einpersonen- haushalte in %
		Einpersonen- haushalte	Mehrpersonen- haushalte	
Chemnitz, Stadt	315	233	82	74,0
Erzgebirgskreis	426	303	123	71,1
Mittelsachsen	514	353	161	68,7
Vogtlandkreis	560	412	148	73,6
Zwickau	574	411	163	71,6
Dresden, Stadt	376	290	86	77,1
Bautzen	218	153	65	70,2
Görlitz	561	409	152	72,9
Meißen	62	50	12	80,6
Sächsische Schweiz- Osterzgebirge	193	151	42	78,2
Leipzig, Stadt	448	352	96	78,6
Leipzig	179	138	41	77,1
Nordsachsen	291	222	69	76,3
Sachsen	4 717	3 477	1 240	73,7

13. Wohngeldrechtliche Teilhaushalte am 31. Dezember 2014 nach Kreisfreien Städten und Landkreisen sowie Wohngeldberechtigung des Antragstellers

Kreisfreie Stadt Landkreis Land	Insgesamt	Antragsteller ist wohngeldberechtigt	Antragsteller ist nicht wohngeldberechtigt	
			zusammen	darunter Antragsteller mit ALG II Bezug
Chemnitz, Stadt	315	60	255	252
Erzgebirgskreis	426	57	369	367
Mittelsachsen	514	56	458	451
Vogtlandkreis	560	33	527	518
Zwickau	574	60	514	500
Dresden, Stadt	376	105	271	268
Bautzen	218	40	178	167
Görlitz	561	63	498	485
Meißen	62	25	37	37
Sächsische Schweiz- Osterzgebirge	193	60	133	130
Leipzig, Stadt	448	178	270	255
Leipzig	179	32	147	144
Nordsachsen	291	47	244	236
Sachsen	4 717	816	3 901	3 810

14. Haushalte mit Wohngeld am 31. Dezember 2007 bis 2014 nach ausgewählten Merkmalen

Merkmal	2007	2008	2009	2010	2011	2012	2013	2014
Haushalte mit Wohngeld ¹⁾	66 351	67 597	94 635	100 008	84 538	74 331	62 821	52 521
Reine Wohngeldhaushalte	64 001	64 393	82 314	80 188	72 127	65 907	56 492	47 804
davon mit								
Mietzuschuss	58 064	58 532	74 706	73 481	66 674	61 117	52 415	44 542
Lastenzuschuss	5 937	5 861	7 608	6 707	5 453	4 790	4 077	3 262
Haushalte mit ... Personen								
1	43 395	43 369	55 367	53 769	48 586	44 451	37 562	31 251
2	8 673	8 304	10 292	10 169	8 724	7 844	6 821	5 830
3	4 921	4 970	5 983	5 763	5 172	4 603	4 000	3 561
4	4 336	4 748	6 959	6 813	6 026	5 461	4 770	4 068
5	1 688	1 934	2 484	2 426	2 348	2 330	2 118	1 931
6 und mehr	988	1 068	1 229	1 248	1 271	1 218	1 221	1 163
Durchschnittliche monatliche								
Miete/Belastung vor								
Wohngeldgewährung in €	304	308	323	326	331	335	339	345
Durchschnittlicher monatlicher								
Wohngeldanspruch in €	78	78	105	106	96	95	94	94
Haushalte nach sozialer Stellung								
des Antragstellers								
Erwerbstätige	18 682	18 578	23 900	23 282	20 075	17 469	14 608	12 144
davon								
Selbstständige	2 530	2 247	2 319	2 209	1 845	1 691	1 465	1 246
Arbeitnehmer	16 152	16 331	21 581	21 073	18 230	15 778	13 143	10 898
Arbeitslose	4 898	5 337	8 308	6 257	4 582	4 451	3 475	2 848
Nichterwerbspersonen	40 421	40 478	50 106	50 649	47 470	43 987	38 409	32 812
davon								
Rentner/Pensionäre	34 596	34 828	42 345	41 816	38 587	35 579	30 120	25 023
Studenten ²⁾ /Sonstige	5 825	5 650	7 761	8 833	8 883	8 408	8 289	7 789
Wohngeldrechtliche								
Teilhaushalte	2 350	3 204	12 321	19 820	12 411	8 424	6 329	4 717
davon mit								
Mietzuschuss	2 144	2 977	11 892	19 314	12 122	8 254	6 202	4 623
Lastenzuschuss	206	227	429	506	289	170	127	94
Antragsteller ist								
wohngeldberechtigt	985	1 057	1 457	1 378	1 212	1 039	950	816
Antragsteller ist nicht								
wohngeldberechtigt	1 365	2 147	10 864	18 442	11 199	7 385	5 379	3 901

1) alle Haushalte mit Wohngeldbezug nach Wohngeldgesetz (WoGG)

2) ab 2013 Studenten und Auszubildende mit Einkommen nach § 14 Abs. 2 Nr. 27-29 WoGG

**15. Reine Wohngeldhaushalte und wohngeldrechtliche Teilhaushalte
am 31. Dezember 2007 bis 2014 nach Kreisfreien Städten und Landkreisen**

Kreisfreie Stadt Landkreis Land	2007	2008	2009	2010	2011	2012	2013	2014
reine Wohngeldhaushalte								
Chemnitz, Stadt	4 171	4 158	5 576	5 363	4 901	4 495	3 984	3 409
Erzgebirgskreis	5 530	5 361	6 528	6 429	5 719	5 165	4 373	3 631
Mittelsachsen	4 690	4 795	6 100	5 974	5 268	4 780	4 023	3 315
Vogtlandkreis	3 435	3 476	4 637	4 280	3 754	3 450	3 007	2 453
Zwickau	6 073	6 192	7 645	7 108	6 175	5 760	4 906	4 081
Dresden, Stadt	8 023	7 513	9 157	9 521	8 784	8 001	6 960	6 079
Bautzen	4 325	4 405	5 890	5 610	5 024	4 567	3 941	3 209
Görlitz	4 664	4 808	6 519	6 364	5 704	5 163	4 421	3 725
Meißen	3 565	3 605	4 723	4 463	4 012	3 585	2 987	2 570
Sächsische Schweiz- Osterzgebirge	3 793	3 947	4 979	4 638	4 260	3 942	3 407	2 812
Leipzig, Stadt	9 474	9 495	12 380	12 428	11 416	10 353	8 962	7 890
Leipzig	3 252	3 333	3 987	3 926	3 489	3 220	2 656	2 258
Nordsachsen	3 006	3 305	4 193	4 084	3 621	3 426	2 865	2 372
Sachsen	64 001	64 393	82 314	80 188	72 127	65 907	56 492	47 804
reine Wohngeldhaushalte mit Mietzuschuss								
Chemnitz, Stadt	4 049	4 037	5 419	5 221	4 798	4 410	3 914	3 355
Erzgebirgskreis	4 619	4 538	5 494	5 491	4 958	4 477	3 763	3 160
Mittelsachsen	4 120	4 238	5 379	5 298	4 719	4 321	3 625	3 013
Vogtlandkreis	3 028	3 059	4 088	3 826	3 386	3 138	2 720	2 226
Zwickau	5 403	5 554	6 881	6 440	5 664	5 316	4 545	3 806
Dresden, Stadt	7 880	7 414	9 035	9 398	8 670	7 912	6 886	6 008
Bautzen	3 744	3 808	5 055	4 888	4 459	4 075	3 558	2 869
Görlitz	3 929	4 038	5 505	5 491	4 971	4 484	3 841	3 238
Meißen	3 175	3 235	4 216	4 034	3 648	3 253	2 718	2 355
Sächsische Schweiz- Osterzgebirge	3 360	3 512	4 406	4 162	3 845	3 564	3 080	2 561
Leipzig, Stadt	9 337	9 372	12 205	12 270	11 281	10 235	8 868	7 814
Leipzig	2 835	2 915	3 459	3 451	3 093	2 884	2 360	2 007
Nordsachsen	2 585	2 812	3 564	3 511	3 182	3 048	2 537	2 130
Sachsen	58 064	58 532	74 706	73 481	66 674	61 117	52 415	44 542

Noch: 15. Reine Wohngeldhaushalte und wohngeldrechtliche Teilhaushalte
am 31. Dezember 2007 bis 2014 nach Kreisfreien Städten und Landkreisen

Kreisfreie Stadt Landkreis Land	2007	2008	2009	2010	2011	2012	2013	2014
reine Wohngeldhaushalte mit Lastenzuschuss								
Chemnitz, Stadt	122	121	157	142	103	85	70	54
Erzgebirgskreis	911	823	1 034	938	761	688	610	471
Mittelsachsen	570	557	721	676	549	459	398	302
Vogtlandkreis	407	417	549	454	368	312	287	227
Zwickau	670	638	764	668	511	444	361	275
Dresden, Stadt	143	99	122	123	114	89	74	71
Bautzen	581	597	835	722	565	492	383	340
Görlitz	735	770	1 014	873	733	679	580	487
Meißen	390	370	507	429	364	332	269	215
Sächsische Schweiz- Osterzgebirge	433	435	573	476	415	378	327	251
Leipzig, Stadt	137	123	175	158	135	118	94	76
Leipzig	417	418	528	475	396	336	296	251
Nordsachsen	421	493	629	573	439	378	328	242
Sachsen	5 937	5 861	7 608	6 707	5 453	4 790	4 077	3 262
wohngeldrechtliche Teilhaushalte								
Chemnitz, Stadt	134	146	820	1 635	975	665	437	315
Erzgebirgskreis	361	538	1 018	1 602	963	672	538	426
Mittelsachsen	187	188	1 371	1 774	1 321	971	714	514
Vogtlandkreis	86	432	1 446	1 448	1 097	864	732	560
Zwickau	148	143	877	2 053	1 239	915	750	574
Dresden, Stadt	205	221	1 335	2 176	1 406	827	565	376
Bautzen	196	230	626	871	496	373	286	218
Görlitz	292	315	716	1 595	1 144	900	686	561
Meißen	96	84	134	517	204	114	83	62
Sächsische Schweiz- Osterzgebirge	100	99	362	999	536	377	254	193
Leipzig, Stadt	346	399	1 336	2 117	1 430	822	621	448
Leipzig	127	180	1 069	1 444	721	366	256	179
Nordsachsen	72	229	1 211	1 589	879	558	407	291
Sachsen	2 350	3 204	12 321	19 820	12 411	8 424	6 329	4 717

Herausgeber:

Statistisches Landesamt des Freistaates Sachsen

Redaktion:

Statistisches Landesamt des Freistaates Sachsen

Gestaltung und Satz:

Statistisches Landesamt des Freistaates Sachsen

Redaktionsschluss:

August 2015

Bezug:

Statistisches Landesamt des Freistaates Sachsen

Hausanschrift: Macherstraße 63, 01917 Kamenz

Telefon: +49 3578 33-1423

Telefax: +49 3578 33-55 1499

E-Mail: vertrieb@statistik.sachsen.de

www.statistik.sachsen.de

Verteilerhinweis

Diese Informationsschrift wird von der Sächsischen Staatsregierung im Rahmen ihrer verfassungsmäßigen Verpflichtung zur Information der Öffentlichkeit herausgegeben. Sie darf weder von politischen Parteien noch von deren Kandidaten oder Helfern zum Zwecke der Wahlwerbung verwendet werden. Dies gilt für alle Wahlen.

Missbräuchlich ist insbesondere die Verteilung auf Wahlveranstaltungen, an Informationsständen der Parteien sowie das Einlegen, Aufdrucken oder Aufkleben parteipolitischer Informationen oder Werbemittel.

Untersagt ist auch die Weitergabe an Dritte zur Verwendung bei der Wahlwerbung.

Copyright

Statistisches Landesamt des Freistaates Sachsen, Kamenz, 2015

Vervielfältigung und Verbreitung, auch auszugsweise, mit Quellenangabe gestattet.

ISSN 2195-402X