



# Statistischer Bericht



## Studierende an den Hochschulen im Freistaat Sachsen

2011

B III 1 – j/11

# Zeichenerklärung

- Nichts vorhanden (genau Null)
- 0 weniger als die Hälfte von 1 in der letzten besetzten Stelle, jedoch mehr als nichts
- ... Angabe fällt später an
- / Zahlenwert nicht sicher genug
- . Zahlenwert unbekannt oder geheim zu halten
- x Tabellenfach gesperrt, weil Aussage nicht sinnvoll
- () Aussagewert ist eingeschränkt
- p vorläufige Zahl
- r berichtigte Zahl
- s geschätzte Zahl

## Inhalt

	Seite
Vorbemerkungen	3
Erläuterungen	3
Ergebnisdarstellung	4
<b>Tabellen</b>	
1. Studienanfänger und Studenten im 1. Fachsemester in den Jahren 1993 bis 2011 nach Hochschulen	7
2. Studienanfänger und Studenten im 1. Fachsemester im Jahr 2011 nach Hochschulen und Hochschularten	19
2.1 Studienanfänger und Studenten im 1. Fachsemester im Sommersemester 2011 nach Hochschulen und Hochschularten	21
3. Studienanfänger und Studenten im 1. Fachsemester im Jahr 2011 nach angestrebten Abschlüssen und Fächergruppen	23
3.1 Studienanfänger und Studenten im 1. Fachsemester im Sommersemester 2011 nach angestrebten Abschlüssen und Fächergruppen	29
4. Studienanfänger im Jahr 2011 nach Hochschulen und dem Land des Erwerbs der Hochschulzugangsberechtigung	34
4.1 Studienanfänger im Sommersemester 2011 nach Hochschulen und dem Land des Erwerbs der Hochschulzugangsberechtigung	40
5. Ausländische Studienanfänger, Studenten und Kollegiaten im Jahr 2011 nach Herkunftsland	44
6. Studenten in den Wintersemestern 1992/93 bis 2011/12 nach Hochschulen	47
7. Studenten, Studienanfänger und Studenten im 1. Fachsemester im Wintersemester 2011/12 nach Hochschulen und Hochschularten	58
8. Studenten, Studienanfänger und Studenten im 1. Fachsemester im Wintersemester 2011/12 nach Fächergruppen und angestrebten Abschlüssen	60
9. Studenten im Wintersemester 2011/12 nach Fächergruppen sowie Fach- und Hochschulsemestern und Hochschularten	66
10. Studenten im Wintersemester 2011/12 inner- bzw. außerhalb der Regelstudienzeit nach Hochschulen und Fächergruppen	70
11. Studenten im Wintersemester 2011/12 inner- bzw. außerhalb der Regelstudienzeit nach Hochschulen und angestrebtem Abschluss	74
12. Studenten und Studienanfänger im Wintersemester 2011/12 nach Fächergruppen und bundeseinheitlichen Studienfächern	79
12.1 Studenten und Studienanfänger an Universitäten im Wintersemester 2011/12 nach Fächergruppen und bundeseinheitlichen Studienfächern	84

	<b>Seite</b>
12.2 Studenten und Studienanfänger an Kunsthochschulen im Wintersemester 2011/12 nach Fächergruppen und bundeseinheitlichen Studienfächern	92
12.3 Studenten und Studienanfänger an Fachhochschulen und Verwaltungsfachhochschulen im Wintersemester 2011/12 nach Fächergruppen und bundeseinheitlichen Studienfächern	94
13. Studenten und Studienanfänger im Wintersemester 2011/12 nach Hochschulen, Fakultäten und landesinternen Studienfächern	101
14. Studenten im Wintersemester 2011/12 nach Hochschularten und Alter	122
15. Studenten im Wintersemester 2011/12 nach Hochschulen und dem Land des Erwerbs der Hochschulzugangsberechtigung	124
 <b>Abbildungen</b>	
Abb. 1 Studienanfänger, Studenten im 1. Fachsemester und ausländische Studenten 2002 bis 2011	130
Abb. 2 Studenten im Wintersemester 2011/12 nach Hochschularten	130
Abb. 3 Studenten im Wintersemester 2011/12 nach ausgewählten Fächergruppen	130
Abb. 4 Studenten in den am stärksten besetzten Studienfächern im Wintersemester 2011/12	131
 <b>Anhang</b>	
Übersicht der Hochschulen in Sachsen	132
Übersicht der Prüfungsgruppen und zugeordnete Prüfungsabschlüsse	133

## Vorbemerkungen

Im vorliegenden statistischen Bericht sind die Ergebnisse der sowohl im Wintersemester 2011/12 durchgeführten Befragung aller Hochschulen im Freistaat Sachsen über die dort eingeschriebenen Studenten als auch die Ergebnisse der Erhebung der Studienanfänger und Studenten im ersten Fachsemester des Sommersemesters 2011 enthalten. In die Jahreszahl der Studenten im ersten Hochschul- oder ersten Fachsemester gehen alle Studenten ein, die im Sommer- oder nachfolgenden Wintersemester an einer Hochschule in Sachsen ihr erstes Hochschul- oder erstes Fachsemester absolvierten.

In Zeitreihen ist die Entwicklung der Studenten- und Studienanfängerzahlen in den Tabellen 1 und 6 dargestellt. Die folgenden Tabellen beinhalten Angaben zur Anzahl der Studenten, Studienanfänger sowie zu den ausländischen Studierenden an den Hochschulen Sachsens nach Fakultäten, Fächergruppen und Studienfächern bzw. angestrebten Abschlüssen. Ebenfalls ausgewiesen ist die Herkunft der ausländischen Studenten und Studienkollegiaten, die Anzahl der Studenten nach Fach- und Hochschulsemestern, Angaben zur Einhaltung der Regelstudienzeit und zum Alter der Studenten sowie Informationen zum Ort der Hochschulzugangsberechtigung. In die Auswertung gehen nur die Studenten im ersten Studiengang ein.

**Rechtsgrundlage** ist das Gesetz über die Statistik für das Hochschulwesen (Hochschulstatistikgesetz – HStatG) vom 2. November 1990 (BGBl. I S. 2414), zuletzt geändert durch Artikel 2 des Gesetzes vom 25. Juni 2005 (BGBl. I S. 1860) i. V. m. dem Gesetz über die Statistik für Bundeszwecke (Bundesstatistikgesetz – BStatG) vom 22. Januar 1987 (BGBl. I S. 462, 565), zuletzt geändert durch Artikel 3 des Gesetzes vom 7. September 2007 (BGBl. I S. 2246, 2249).

Gemäß Hochschulstatistikgesetz besteht für die Leiter der Hochschulen Auskunftspflicht.

Im Wintersemester 2011/12 gab es im Freistaat Sachsen sieben Universitäten, sechs Kunsthochschulen, elf Fachhochschulen und zwei Verwaltungsfachhochschulen.

## Erläuterungen

### Hochschulen

Als Hochschulen werden alle nach Landesrecht anerkannten Hochschulen, unabhängig von der Trägerschaft ausgewiesen. Sie dienen der Pflege und Entwicklung der Wissenschaften und der Künste durch Forschung, Lehre und Studium. Die Hochschulen bereiten auf berufliche Tätigkeiten vor, die die Anwendung wissenschaftlicher Erkenntnisse und Methoden oder die Fähigkeit zur künstlerischen Gestaltung erfordern.

### Universitäten

Zu den Universitäten zählen die technischen Universitäten und andere gleichrangige, wissenschaftliche Hochschulen. Sie besitzen in der Regel das Promotions- und Habilitationsrecht.

### Kunsthochschulen

Kunsthochschulen sind Hochschulen für bildende Künste, Gestaltung, Musik, Film und Fernsehen.

### Fachhochschulen

Fachhochschulen bieten eine stärker anwendungsbezogene Ausbildung in Studiengängen für Ingenieure und für Berufe in den Bereichen Wirtschaft, Sozialwesen, Gestaltung und Informatik. Die Regelstudienzeit ist kürzer als an Universitäten.

### Verwaltungsfachhochschulen

Verwaltungsfachhochschulen sind diejenigen verwaltungsinternen Fachhochschulen, an denen Nachwuchskräfte für den gehobenen, nichttechnischen Dienst des Bundes und der Länder ausgebildet werden.

### Studenten

Studenten sind in ein Fachstudium ordentlich immatrikulierte Studierende (ohne Beurlaubte, Studienkollegiaten und Gasthörer).

### Studienanfänger

Als Studienanfänger werden im vorliegenden Statistischen Bericht Studenten im ersten Hochschulsesemester an einer deutschen Hochschule (Erstimmatrikulierte) bezeichnet.

### Studienkollegiaten

Studienkollegiaten sind ausländische Studienbewerber, die in einem Vorbereitungskurs ihre Hochschulzugangsberechtigung für ein Studium an einer deutschen Hochschule erwerben.

### Studienfach, Studienbereich, Fächergruppe

Ein Studienfach ist die in Prüfungsordnungen festgelegte Bezeichnung für eine wissenschaftliche oder künstlerische Disziplin, in der ein Studienabschluss möglich ist. Für die Studentenstatistik werden die je Hochschule gültigen Bezeichnungen z. T. sinngemäß vereinheitlicht, das heißt einem bundeseinheitlichen Fächerschlüssel zugeordnet. Mehrere verwandte Fächer werden in dieser Systematik zu Studienbereichen und diese zu neun Fächergruppen zusammengefasst.

### Studiengang

Als Studiengang wird eine abgeschlossene, in Studien- und Prüfungsordnungen vorgesehene berufsqualifizierende oder berufsbezogene Hochschulausbildung bezeichnet. Für die Statistik wird der Studiengang als Kombination der angestrebten Abschlussprüfungen mit einem oder

dem ersten Studienfach erfasst (für die Bundesstatistik ggf. mit bis zu drei Studienfächern).

### **Angestrebte Abschlüsse**

Studierende streben im Rahmen ihres Studienganges Abschlussprüfungen aus Prüfungsgruppen an, die im Schlüsselverzeichnis der Studenten- und Prüfungsstatistik festgelegt sind.

### **Fakultäten**

Eine Fakultät ist die organisatorische Grundeinheit der Universität bzw. Fach- und Kunsthochschule. Innerhalb ihres Bereichs erfüllt die Fakultät Aufgaben der Hochschule vor allem in Bezug auf Lehre und Forschung und gewährleistet ein ordnungsgemäßes Lehrangebot. (vgl. SächsHSG § 87)

### **Hochschulsemester**

Hochschulsemester sind Semester, die insgesamt im Hochschulbereich verbracht worden sind. Sie müssen nicht in Beziehung zum Studienfach des Studenten im Berichtsemester stehen.

### **Fachsemester**

Fachsemester sind Semester, die im Hinblick auf die im Berichtsemester angestrebte Abschlussprüfung im Studienfach verbracht worden sind. Dazu können auch einzelne Semester aus einem anderen Studienfach oder Studiengang gehören, wenn sie angerechnet werden.

### **Hochschulzugangsberechtigung**

Die Zulassung zum Studium setzt eine Studien- oder Hochschulzugangsberechtigung voraus. Die Voraussetzungen sind je nach Hochschulart unterschiedlich. Für ein Studium an wissenschaftlichen Hochschulen ist die allgemeine oder die fachgebundene Hochschulreife erforderlich. An Kunsthochschulen sind die Aufnahmevoraussetzungen unterschiedlich geregelt. Die Aufnahme kann aufgrund von Begabungsnachweisen oder Eignungsprüfungen erfolgen. Ein Studium an Fachhochschulen setzt die Fachhochschulreife voraus.

### **Regelstudienzeit**

Die Regelstudienzeit bezeichnet die Studienzeit, innerhalb der, bei entsprechender inhaltlicher Gestaltung des Lehrangebotes, ein erster berufsqualifizierender Abschluss erworben werden kann.

### **Ausländer**

Als Ausländer gelten Personen, die nicht die deutsche Staatsangehörigkeit besitzen und sich zumindest für ein Semester im Bundesgebiet aufhalten. Personen, die neben der deutschen noch eine weitere Staatsangehörigkeit angeben, rechnen nicht zu den Ausländern.

### **Bachelor und Master**

Im Zuge der Strukturreform europäischer Hochschulen im „Bologna-Prozess“ seit Anfang der 1990er Jahre sind zwecks internationaler Kompatibilität zwei neue Studienabschlüsse entstanden: Bachelor und Master. Der Bachelor stellt dabei die Studienstufe „Undergraduate“ dar und der Master – als Weiterführung des Bachelor – die Studienstufe „Graduate“. Eingeführt wurden diese neuen Studienabschlüsse im Wintersemester 1999/2000.

### **Abkürzungen**

Ev.	-	Evangelisch
FH	-	Fachhochschule
H	-	Hochschule
SächsHSG	-	Sächsisches Hochschulgesetz
SMWK	-	Sächsisches Staatsministerium für Wissenschaft und Kunst
TU	-	Technische Universität
U	-	Universität
LA	-	Lehramt
BA	-	Bachelor
MA	-	Master

### **Ergebnisdarstellung**

Im vorliegenden Statistischen Bericht sind sowohl Daten der Studienanfänger bzw. Studenten im 1. Fachsemester eines Jahres (Sommersemester 2011 und Wintersemester 2011/12) als auch nur Studienanfänger und Neuimmatrikulierte des Sommersemesters 2011 in den Tabellen 1 bis 4.1 dargestellt. Es folgen Angaben zu Ausländern an Hochschulen (Tabelle 5). Die Tabellen 6 bis 15 beinhalten alle Angaben zu den Studenten und Studienanfängern des Wintersemesters 2011/12.

Im Jahr 2011 haben sich 21 478 **Studienanfänger** eingeschrieben, davon 1 743 im Sommersemester 2011 und 19 735 im nachfolgenden Wintersemester 2011/12. Damit stieg 2011 die Zahl der Erstimmatrikulierten im Vergleich zum vergangenen Jahr um 1 209 bzw. 6,0 Prozent. Es wurden 9 361 weibliche Studienanfänger 2011 gezählt. Der Frauenanteil beträgt bei den Studenten im 1. Hochschulsemester somit 43,6 Prozent. Die meisten Erstinschreiber (6 435) zählte die Technische Universität Dresden, 703 mehr als 2010. Auf Grund der Umstellung auf das zweistufige Studienmodell mit Bachelor und Master schrieben sich die meisten Studienanfänger (11 991) in Bachelorstudiengänge ein. So gab es unter den 11 570 Erstimmatrikulierten mit angestrebtem universitärem Abschluss 6 640 bzw. 57,4 Prozent Immatrikulationen mit dem Ziel „Bachelor“. Von den 6 374 Studienanfängern in einem Fachhochschulstudiengang entschieden sich über zwei Drittel (4 361 bzw. 68,4 Prozent) für den Abschluss Bachelor. Von den 16 786 deutschen Studienanfängern an Sachsens Hochschulen hatten 7 865 bzw. 46,9 Prozent auch ihre Hochschulzugangsberechtigung in Sachsen

erworben, gefolgt von Bayern (1 345), Thüringen (1 132) und Brandenburg (1 040) (Tabellen 1 bis 4).

2011 zählten die Hochschulen 31 953 **Studenten im 1. Fachsemester**, davon 2 903 im Sommersemester und 29 050 im Wintersemester. Um 2 557 bzw. 8,7 Prozent stieg somit deren Zahl im Vergleich zum Vorjahr (Tabellen 1, 3.1, 7).

Insgesamt 11 509 **ausländische Studenten** befanden sich im Wintersemester 2011/12 an den Hochschulen, 775 bzw. 7,2 Prozent mehr als im Vorjahr. Die meisten kamen aus Österreich (1 881), gefolgt von den Studenten aus China (1 607). Von den 4 692 ausländischen Studienanfängern im Jahr 2011 waren ebenfalls die meisten Österreicher (550). Es folgten 411 Studienanfänger aus China (Tabelle 5).

Im Wintersemester 2011/12 gab es 389 Besucher des **Studienkollegs**, 17 bzw. 4,6 Prozent mehr als im Vorjahr. Die meisten Studienkollegiaten (136) kamen wie in den 12 vorhergehenden Jahren aus China (Tabelle 5).

An den Hochschulen Sachsens waren im Wintersemester 2011/12 111 635 **Studentinnen und Studenten** immatrikuliert. Das sind 1 874 bzw. 1,7 Prozent mehr als im Wintersemester 2010/11. Damit stieg die Studentenzahl gegenüber dem Vorjahr weiter an. Im Vergleich zum Wintersemester 1992/93 (53 601 Studenten) hat sich die Studentenschaft in Sachsen mehr als verdoppelt. (Tabelle 6).

70,1 Prozent der Studierenden besuchten eine **Universität**, 26,5 Prozent eine **Fachhochschule (ohne Verwaltungsfachhochschulen)**, 2,4 Prozent eine **Kunsthochschule** und 1,0 Prozent eine **Verwaltungsfachhochschule** (Tabelle 7).

Die Zahl der **weiblichen Studierenden** an den Hochschulen des Freistaates Sachsen stieg gegenüber dem Vorjahr um 121 bzw. 0,2 Prozent. Der Anteil an der Gesamtzahl der Studierenden sank leicht um 0,7 Prozentpunkte und betrug 45,0 Prozent (Tabelle 6).

Hinsichtlich der Wahl der **Fächergruppe** wiesen Studienfächer der „*Ingenieurwissenschaften*“ den größten Anteil Studierender auf. Über ein Viertel aller Studierenden (30 669 bzw. 27,5 Prozent) wählten im Berichtszeitraum ein Studienfach dieser Fächergruppe. Im Vergleich zum vorhergehenden Wintersemester stieg damit die Studentenzahl in dieser Fächergruppe um 1 553 bzw. 5,3 Prozent.

Ein weiteres Viertel (25,2 Prozent bzw. 28 153) der Studenten wählten im Wintersemester 2011/12 ein Studienfach der Fächergruppe „*Rechts-, Wirtschafts- und Sozialwissenschaften*“, das waren 0,8 Prozent bzw. 239 Studierende weniger als im vorangegangenen Berichtszeitraum.

Mit 20 049 Studierenden (18,0 Prozent) nahm die Fächergruppe „*Sprach- und Kulturwissenschaften*“ die dritte Position ein. Hier war im Vergleich zum Vorjahr hinsichtlich der Studenten ein Anstieg um 338 Studenten bzw. 1,7 Prozent zu verzeichnen.

Den vierten Rang mit 16 732 Studenten, und damit 111 bzw. 0,7 Prozent mehr Studenten gegenüber dem Wintersemester 2010/11, belegte die Fächergruppe „*Mathematik, Naturwissenschaften*“ im Fächergruppenranking. Das entspricht einem Anteil von 15,0 Prozent der gesamten Studentenschaft.

In der fünftgrößten Fächergruppe „*Humanmedizin/Gesundheitswissenschaften*“ waren 6 492 Studenten immatrikuliert. Im Vergleich zum Wintersemester 2010/11 stieg hier die Studentenzahl um 185 bzw. 2,9 Prozent.

In der Fächergruppe „*Kunst, Kunstwissenschaft*“ sanken die Studentenzahlen im Vergleich zum Vorjahr um 0,3 Prozent auf 5 385.

In den drei folgenden Fächergruppen gab es diese Veränderungen. In „*Sport*“ sank die Studentenzahl um 23 bzw. 1,4 Prozent auf 1 649 im Vergleich zum vorherigen Wintersemester.

In den „*Agrar-, Forst- und Ernährungswissenschaften*“ studierten 1 464 Personen, 69 bzw. 4,5 Prozent weniger als im Wintersemester 2010/11.

In „*Veterinärmedizin*“ waren 1 004 Studenten eingeschrieben. Das bedeutete einen Anstieg bei den Studierenden um 38 bzw. 3,9 Prozent gegenüber dem Vorjahreszeitraum.

In der Fächergruppe „Außerhalb der Studienbereichsgliederung“ befanden sich 38 Studierende, welche hauptsächlich Erasmusstudenten an der Westsächsischen Hochschule Zwickau waren (Tabelle 9).

Im Hinblick auf die **angestrebten Abschlüsse** der Studenten setzt sich auch im Wintersemester 2011/12 der Trend zu mehr internationalen Abschlüssen fort. Durch einen Beschluss des Statistischen Bundesamtes werden diese ab dem Wintersemester 2010/11 als Darunterpositionen in den jeweiligen Prüfungsgruppen ausgewiesen. In der angestrebten Prüfungsgruppe „Universitärer Abschluss (ohne Lehramtsprüfungen)“ studierten im Berichtszeitraum unter den 65 055 Studenten 26 002 (40,0 Prozent) mit angestrebtem Bachelor und 10 852 (16,7 Prozent) im Masterstudiengang. Das waren zusammen über die Hälfte (56,7 Prozent) aller Studenten dieser Prüfungsgruppe. Unter den 30 521 Studenten mit angestrebtem Fachhochschulabschluss befinden sich schon über die Hälfte (16 171 bzw. 53,0 Prozent) in einem Bachelorstudiengang und noch einmal 2 897 bzw. 9,5 Prozent in einem Masterstudiengang (Tabelle 8).

Zum Wintersemester 2006/07 wurde das **Lehramtsstudium** in Sachsen auf ein konsekutives Studienmodell mit Bachelor- und Masterabschlüssen umgestellt. Gleichzeitig beenden die Studenten in der herkömmlichen Form noch ihr Studium. In beiden Formen des Lehramtsstudiums

befinden sich im Berichtszeitraum 6 597 Studentinnen und Studenten. Darunter strebten schon über die Hälfte (3 561 bzw. 54,0 Prozent) den Bachelor und 1 490 bzw. 22,6 Prozent den sich anschließenden Master an (Tabelle 8).

Die **Regelstudienzeit** bezeichnet die Studienzeit, in der in der Regel bei entsprechender inhaltlicher Gestaltung des Lehrangebotes das Studium absolviert werden soll.

In den Tabellen 10 und 11 ist jeweils durch Gegenüberstellung der Anzahl der Fachsemester und der dem Studiengang entsprechenden Regelstudienzeit die Anzahl der Studenten ermittelt worden, die die Regelstudienzeit bereits überschritten haben. Von den insgesamt 111 635 Studierenden in Sachsen waren im Berichtssemester 104 264 in einem Studiengang immatrikuliert, für den eine Regelstudienzeitbeschränkung in der Studienordnung festgelegt ist. Davon hatte mehr als jeder Fünfte (22 699 Studenten bzw. 21,8 Prozent) bereits die Regelstudienzeit überschritten.

Größere Hochschulen werden organisatorisch in **Fakultäten** weiter untergliedert. Jede Hochschule weist eine andere Gliederung in Fakultäten auf. Dabei variierten neben der Zuordnung der Studiengänge auch die Bezeichnung, inhaltliche Ausrichtung und die Anzahl der Fakultäten. Innerhalb der Fakultäten weist dieser Bericht die dazugehörigen landesinternen Studienfächer aus (Tabelle 13). In diesem Berichtsjahr 2011/12 war die Fakultät Maschinenwesen der Technischen Universität Dresden die größte

Fakultät mit 5 659 Studenten, gefolgt von der Philologischen Fakultät an der Universität Leipzig (4 485 Studenten) und der Fakultät Mathematik/Naturwissenschaften der Technischen Universität Dresden (3 953 Studenten).

Die **Altersstruktur** der Studenten gestaltete sich wie folgt. Die meisten Studenten im Berichtssemester (12 903) waren 21 Jahre. Das entspricht 11,6 Prozent. Der Anteil der 21-Jährigen bei den einzelnen Hochschularten war unterschiedlich. Während an den Universitäten 12 Prozent 21 Jahre waren, waren es bei den Fachhochschulen 10,8 Prozent und an den Kunsthochschulen nur 7,8 Prozent. Während die meisten Studentinnen (6 269 bzw. 12,5 Prozent) ebenfalls 21 Jahre waren, gibt es bei den jungen Männern die meisten (6 707 bzw. 10,9 Prozent) mit 23 Jahren (Tabelle 14).

Von den 100 126 deutschen Studenten an Sachsens Hochschulen hatten 54 570 bzw. 54,5 Prozent auch ihre **Hochschulzugangsberechtigung** in Sachsen erworben, gefolgt von den vier angrenzenden Bundesländern Thüringen (7,9 Prozent), Sachsen-Anhalt (7,3 Prozent), Brandenburg (6,5 Prozent) und Bayern (4,2 Prozent). 554 deutsche Studierende an sächsischen Hochschulen hatten ihre Hochschulzugangsberechtigung im Ausland erworben (Tabelle 15).

# 1. Studienanfänger und Studenten im 1. Fachsemester in den Jahren 1993 bis 2011 nach Hochschulen

Hochschule	Jahr	Studienanfänger			Studenten im 1. Fachsemester		
		insgesamt	davon		insgesamt	davon	
			deutsche Studienanfänger	ausländische Studienanfänger		deutsche Studenten im 1. Fachsemester	ausländische Studenten im 1. Fachsemester
Universität Leipzig	1993	2 937	2 569	368	3 644	3 247	397
	1994	3 353	2 833	520	3 985	3 622	363
	1995	4 116	3 475	641	5 009	4 436	573
	1996	4 353	3 713	640	5 721	5 260	461
	1997	4 661	3 968	693	6 065	5 517	548
	1998	4 438	3 655	783	5 652	5 049	603
	1999	4 403	3 552	851	5 486	4 892	594
	2000	4 534	3 635	899	5 813	4 934	879
	2001	4 670	3 729	941	6 506	5 479	1 027
	2002	5 141	3 985	1 156	7 058	5 820	1 238
	2003	5 660	4 537	1 123	7 621	6 447	1 174
	2004	5 178	4 059	1 119	7 198	6 019	1 179
	2005	4 796	3 803	993	6 596	5 557	1 039
	2006	3 827	2 769	1 058	4 933	4 061	872
	2007	4 648	3 667	981	5 566	4 934	632
	2008	4 555	3 593	962	5 714	5 093	621
	2009	4 978	3 888	1 090	7 034	6 280	754
	2010	4 442	3 376	1 066	7 243	6 540	703
	2011	4 574	3 491	1 083	7 545	6 865	680
Technische Universität Dresden	1993	3 095	2 907	188	4 260	3 919	341
	1994	3 167	2 912	255	4 454	4 206	248
	1995	3 724	3 395	329	5 297	4 967	330
	1996	4 285	3 881	404	6 266	5 877	389
	1997	4 233	3 770	463	6 170	5 583	587
	1998	4 566	3 975	591	6 368	5 652	716
	1999	4 739	4 103	636	6 542	5 772	770
	2000	5 184	4 484	700	7 005	6 191	814
	2001	5 580	4 715	865	7 515	6 493	1 022
	2002	5 991	4 931	1 060	8 339	7 021	1 318
	2003	6 657	5 618	1 039	9 277	8 009	1 268
	2004	6 236	5 116	1 120	8 866	7 502	1 364
	2005	6 041	4 853	1 188	8 376	6 990	1 386
	2006	5 863	4 667	1 196	8 011	6 617	1 394
	2007	6 311	5 054	1 257	8 555	7 183	1 372
	2008	6 134	4 824	1 310	8 166	6 843	1 323
	2009	6 188	4 926	1 262	8 792	7 338	1 454
	2010	5 732	4 454	1 278	9 036	7 574	1 462
	2011	6 435	4 973	1 462	10 074	8 438	1 636
Technische Universität Chemnitz	1993	537	462	75	739	649	90
	1994	504	426	78	936	852	84
	1995	637	545	92	1 303	1 192	111
	1996	836	740	96	1 718	1 607	111
	1997	954	871	83	1 654	1 550	104
	1998	1 148	1 064	84	1 685	1 571	114
	1999	1 523	1 396	127	2 037	1 886	151
	2000	1 832	1 791	41	2 571	2 389	182
	2001	1 948	1 812	136	2 595	2 316	279

Noch: 1. Studienanfänger und Studenten im 1. Fachsemester in den Jahren 1993 bis 2011  
nach Hochschulen

Hochschule	Jahr	Studienanfänger			Studenten im 1. Fachsemester		
		insgesamt	davon		insgesamt	davon	
			deutsche Studienanfänger	ausländische Studienanfänger		deutsche Studenten im 1. Fachsemester	ausländische Studenten im 1. Fachsemester
Noch: Technische Universität Chemnitz	2002	1 798	1 660	138	2 546	2 197	349
	2003	1 916	1 632	284	2 511	2 167	344
	2004	1 741	1 504	237	2 355	2 066	289
	2005	1 612	1 360	252	2 189	1 905	284
	2006	1 759	1 516	243	2 486	2 191	295
	2007	2 203	1 993	210	2 945	2 698	247
	2008	1 713	1 531	182	2 348	2 126	222
	2009	1 648	1 451	197	2 471	2 240	231
	2010	1 598	1 325	273	2 632	2 322	310
	2011	2 108	1 664	444	3 678	3 178	500
Technische Universität Bergakademie Freiberg	1993	253	210	43	417	362	55
	1994	287	244	43	441	388	53
	1995	410	349	61	678	570	108
	1996	543	461	82	782	666	116
	1997	653	572	81	855	747	108
	1998	605	507	98	761	636	125
	1999	650	530	120	786	643	143
	2000	787	631	156	942	766	176
	2001	902	721	181	1 078	875	203
	2002	917	715	202	1 130	895	235
	2003	1 074	900	174	1 287	1 084	203
	2004	1 033	879	154	1 263	1 102	161
	2005	1 067	903	164	1 238	1 066	172
	2006	929	775	154	1 134	972	162
	2007	994	888	106	1 133	1 031	102
	2008	1 067	956	111	1 216	1 114	102
	2009	1 035	905	130	1 272	1 144	128
	2010	1 030	845	185	1 350	1 144	206
	2011	1 104	858	246	1 497	1 238	259
Internationales Hochschulinstitut Zittau	1993	15	-	15	-	-	-
	1994	36	-	36	-	-	-
	1995	52	-	52	-	-	-
	1996	42	-	42	1	-	1
	1997	44	-	44	-	-	-
	1998	43	1	42	-	-	-
	1999	42	1	41	-	-	-
	2000	44	1	43	4	1	3
	2001	64	-	64	-	-	-
	2002	42	1	41	-	-	-
	2003	59	1	58	-	-	-
	2004	44	-	44	3	2	1
	2005	40	-	40	6	6	-
	2006	32	-	32	11	11	-
	2007	24	1	23	33	19	14
	2008	16	3	13	37	19	18
	2009	19	2	17	78	46	32

Noch: 1. Studienanfänger und Studenten im 1. Fachsemester in den Jahren 1993 bis 2011  
nach Hochschulen

Hochschule	Jahr	Studienanfänger			Studenten im 1. Fachsemester		
		insgesamt	davon		insgesamt	davon	
			deutsche Studienanfänger	ausländische Studienanfänger		deutsche Studenten im 1. Fachsemester	ausländische Studenten im 1. Fachsemester
Noch: Internationales Hochschulinstitut Zittau	2010	48	4	44	117	62	55
	2011	34	4	30	109	62	47
Handelshochschule Leipzig	1996	7	-	7	12	11	1
	1997	1	-	1	6	5	1
	1998	-	-	-	3	3	-
	1999	-	-	-	7	7	-
	2000	10	2	8	-	-	-
	2001	19	6	13	2	2	-
	2002	29	8	21	6	5	1
	2003	32	4	28	22	18	4
	2004	27	7	20	12	8	4
	2005	47	24	23	44	26	18
	2006	20	4	16	7	7	-
	2007	53	5	48	7	7	-
	2008	88	11	77	113	34	79
	2009	93	14	79	144	60	84
	2010	62	11	51	105	54	51
	2011	77	9	68	104	36	68
Dresden International University	2003	-	-	-	24	24	-
	2004	11	-	11	38	26	12
	2005	51	3	48	108	60	48
	2006	35	7	28	54	30	24
	2007	89	55	34	188	153	35
	2008	101	98	3	213	208	5
	2009	127	108	19	219	199	20
	2010	110	98	12	185	172	13
	2011	108	94	14	180	164	16
Hochschule für Bildende Künste Dresden	1993	48	46	2	74	71	3
	1994	55	51	4	100	95	5
	1995	49	44	5	82	75	7
	1996	52	46	6	97	90	7
	1997	48	41	7	92	79	13
	1998	68	62	6	117	110	7
	1999	72	66	6	115	109	6
	2000	64	60	4	111	105	6
	2001	77	69	8	136	128	8
	2002	63	54	9	137	120	17
	2003	67	56	11	114	99	15
	2004	73	58	15	118	104	14
	2005	82	70	12	138	122	16
	2006	86	63	23	168	140	28
	2007	94	70	24	152	123	29
	2008	89	76	13	162	138	24
	2009	87	69	18	147	124	23

Noch: 1. Studienanfänger und Studenten im 1. Fachsemester in den Jahren 1993 bis 2011  
nach Hochschulen

Hochschule	Jahr	Studienanfänger			Studenten im 1. Fachsemester		
		insgesamt	davon		insgesamt	davon	
			deutsche Studienanfänger	ausländische Studienanfänger		deutsche Studenten im 1. Fachsemester	ausländische Studenten im 1. Fachsemester
Noch: Hochschule für Bildende Künste Dresden	2010	90	70	20	163	138	25
	2011	91	64	27	155	124	31
Hochschule für Grafik und Buchkunst Leipzig	1993	30	30	-	51	49	2
	1994	28	28	-	67	64	3
	1995	39	33	6	58	54	4
	1996	35	27	8	77	68	9
	1997	31	28	3	75	68	7
	1998	36	26	10	85	77	8
	1999	37	30	7	78	72	6
	2000	41	34	7	85	80	5
	2001	43	37	6	80	76	4
	2002	42	38	4	103	97	6
	2003	51	42	9	100	93	7
	2004	46	39	7	99	94	5
	2005	49	37	12	95	81	14
	2006	34	25	9	88	80	8
	2007	47	34	13	104	91	13
	2008	49	43	6	97	90	7
	2009	44	35	9	105	93	12
	2010	51	38	13	96	88	8
	2011	54	33	21	101	80	21
Hochschule für Musik und Theater Leipzig	1993	69	60	9	113	102	11
	1994	93	75	18	147	122	25
	1995	86	76	10	153	143	10
	1996	125	98	27	225	193	32
	1997	109	70	39	138	112	26
	1998	92	66	26	126	104	22
	1999	130	90	40	203	165	38
	2000	124	77	47	185	139	46
	2001	122	65	57	210	139	71
	2002	113	55	58	180	123	57
	2003	125	65	60	214	133	81
	2004	110	47	63	183	111	72
	2005	136	71	65	205	143	62
	2006	134	61	73	195	113	82
	2007	114	68	46	195	127	68
	2008	136	68	68	190	109	81
	2009	169	89	80	242	149	93
	2010	136	66	70	227	133	94
	2011	143	55	88	253	136	117
Hochschule für Musik Dresden	1993	86	77	9	135	127	8
	1994	109	102	7	170	161	9
	1995	111	97	14	166	148	18
	1996	110	99	11	156	144	12

Noch: 1. Studienanfänger und Studenten im 1. Fachsemester in den Jahren 1993 bis 2011  
nach Hochschulen

Hochschule	Jahr	Studienanfänger			Studenten im 1. Fachsemester		
		insgesamt	davon		insgesamt	davon	
			deutsche Studienanfänger	ausländische Studienanfänger		deutsche Studenten im 1. Fachsemester	ausländische Studenten im 1. Fachsemester
Noch: Hochschule für Musik Dresden	1997	115	100	15	175	156	19
	1998	69	58	11	127	110	17
	1999	79	60	19	143	120	23
	2000	82	62	20	128	103	25
	2001	86	66	20	135	112	23
	2002	100	53	47	152	100	52
	2003	113	59	54	175	108	67
	2004	104	58	46	159	117	42
	2005	103	60	43	159	118	41
	2006	101	52	49	135	89	46
	2007	83	49	34	114	80	34
	2008	89	48	41	122	77	45
	2009	101	47	54	149	93	56
	2010	81	34	47	114	58	56
	2011	96	41	55	136	66	70
Palucca Hochschule für Tanz Dresden	1994	25	22	3	-	-	-
	1995	21	20	1	21	20	1
	1996	32	27	5	35	30	5
	1997	27	19	8	27	19	8
	1998	45	39	6	47	42	5
	1999	29	18	11	26	19	7
	2000	54	41	13	36	34	2
	2001	38	29	9	32	25	7
	2002	41	31	10	67	57	10
	2003	37	24	13	48	35	13
	2004	51	46	5	57	49	8
	2005	14	11	3	27	24	3
	2006	104	59	45	111	65	46
	2007	27	24	3	34	29	5
	2008	56	34	22	68	43	25
	2009	55	22	33	56	26	30
	2010	59	30	29	73	39	34
	2011	43	17	26	55	25	30
Hochschule für Kirchenmusik Dresden	1993	10	8	2	10	8	2
	1994	13	13	-	13	13	-
	1995	16	15	1	16	15	1
	1996	12	11	1	12	11	1
	1997	10	10	-	10	10	-
	1998	10	9	1	10	9	1
	1999	5	5	-	5	5	-
	2000	11	8	3	11	8	3
	2001	7	4	3	7	4	3
	2002	12	12	-	12	12	-
	2003	15	14	1	-	-	-
	2004	5	5	-	5	5	-
	2005	7	6	1	8	7	1

Noch: 1. Studienanfänger und Studenten im 1. Fachsemester in den Jahren 1993 bis 2011  
nach Hochschulen

Hochschule	Jahr	Studienanfänger			Studenten im 1. Fachsemester		
		insgesamt	davon		insgesamt	davon	
			deutsche Studienanfänger	ausländische Studienanfänger		deutsche Studenten im 1. Fachsemester	ausländische Studenten im 1. Fachsemester
Noch: Hochschule für Kirchenmusik Dresden	2006	5	4	1	5	4	1
	2007	11	11	-	11	11	-
	2008	6	6	-	6	6	-
	2009	6	6	-	6	6	-
	2010	5	5	-	5	5	-
	2011	8	8	-	8	8	-
Hochschule für Kirchenmusik Görlitz <sup>1)</sup>	2000	3	3	-	3	3	-
	2001	3	3	-	3	3	-
	2002	3	3	-	3	3	-
	2003	3	2	1	3	2	1
	2004	2	2	-	4	4	-
	2005	-	-	-	2	2	-
Hochschule für Technik und Wirtschaft Dresden	1993	1 114	1 109	5	782	779	3
	1994	1 431	1 412	19	986	972	14
	1995	1 071	1 056	15	1 053	1 033	20
	1996	1 169	1 120	49	1 254	1 248	6
	1997	929	894	35	1 124	1 110	14
	1998	1 011	952	59	1 193	1 175	18
	1999	1 024	985	39	1 225	1 211	14
	2000	1 108	1 033	75	1 279	1 261	18
	2001	1 094	1 007	87	1 304	1 282	22
	2002	1 029	931	98	1 194	1 172	22
	2003	1 104	979	125	1 309	1 263	46
	2004	1 071	961	110	1 331	1 296	35
	2005	1 068	959	109	1 360	1 311	49
	2006	1 021	933	88	1 413	1 346	67
	2007	1 057	964	93	1 411	1 369	42
	2008	1 143	1 056	87	1 481	1 432	49
	2009	1 164	1 060	104	1 468	1 388	80
	2010	1 183	1 081	102	1 605	1 491	114
	2011	1 167	1 034	133	1 615	1 473	142
Hochschule für Technik, Wirtschaft und Kultur Leipzig	1993	974	954	20	772	757	15
	1994	1 248	1 208	40	949	925	24
	1995	1 093	1 069	24	1 025	1 002	23
	1996	1 105	1 080	25	1 269	1 244	25
	1997	953	940	13	1 131	1 114	17
	1998	1 088	1 046	42	1 207	1 182	25
	1999	1 239	1 199	40	1 476	1 441	35
	2000	1 078	1 025	53	1 285	1 257	28
	2001	1 130	1 091	39	1 349	1 327	22

1) Hochschule wurde zum 31.08.2008 geschlossen

Noch: 1. Studienanfänger und Studenten im 1. Fachsemester in den Jahren 1993 bis 2011  
nach Hochschulen

Hochschule	Jahr	Studienanfänger			Studenten im 1. Fachsemester		
		insgesamt	davon		insgesamt	davon	
			deutsche Studienanfänger	ausländische Studienanfänger		deutsche Studenten im 1. Fachsemester	ausländische Studenten im 1. Fachsemester
Noch: Hochschule für Technik, Wirtschaft und Kultur Leipzig	2002	1 288	1 205	83	1 667	1 601	66
	2003	1 194	1 098	96	1 497	1 431	66
	2004	1 190	1 045	145	1 567	1 453	114
	2005	1 223	1 052	171	1 574	1 420	154
	2006	1 188	1 047	141	1 559	1 424	135
	2007	1 296	1 146	150	1 646	1 509	137
	2008	1 367	1 122	245	1 773	1 542	231
	2009	1 463	1 197	266	1 994	1 753	241
	2010	1 335	1 092	243	1 790	1 672	118
	2011	1 139	880	259	1 681	1 545	136
Hochschule Mittweida	1993	685	683	2	359	359	-
	1994	660	653	7	384	380	4
	1995	708	699	9	730	722	8
	1996	538	519	19	648	634	14
	1997	635	581	54	756	716	40
	1998	673	602	71	773	736	37
	1999	725	633	92	850	764	86
	2000	793	704	89	921	827	94
	2001	1 002	781	221	1 195	967	228
	2002	963	745	218	1 150	948	202
	2003	1 027	786	241	1 220	998	222
	2004	1 052	719	333	1 203	879	324
	2005	1 168	816	352	1 215	909	306
	2006	1 154	810	344	1 154	821	333
	2007	1 336	975	361	1 137	863	274
	2008	1 409	841	568	1 297	844	453
	2009	1 675	1 135	540	1 530	1 053	477
	2010	1 650	1 128	522	1 255	1 084	171
	2011	1 617	1 136	481	1 284	1 108	176
Hochschule Zittau/Görlitz	1993	659	633	26	282	262	20
	1994	774	737	37	503	470	33
	1995	690	647	43	652	616	36
	1996	713	661	52	652	597	55
	1997	827	754	73	846	781	65
	1998	781	684	97	857	767	90
	1999	746	676	70	805	746	59
	2000	759	693	66	811	757	54
	2001	712	610	102	809	724	85
	2002	732	646	86	818	739	79
	2003	939	783	156	1 025	911	114
	2004	840	692	148	969	838	131
	2005	741	651	90	871	805	66
	2006	749	646	103	865	791	74
	2007	824	722	102	943	862	81
	2008	861	740	121	972	910	62
	2009	852	739	113	979	921	58

Noch: 1. Studienanfänger und Studenten im 1. Fachsemester in den Jahren 1993 bis 2011  
nach Hochschulen

Hochschule	Jahr	Studienanfänger			Studenten im 1. Fachsemester		
		insgesamt	davon		insgesamt	davon	
			deutsche Studienanfänger	ausländische Studienanfänger		deutsche Studenten im 1. Fachsemester	ausländische Studenten im 1. Fachsemester
Noch: Hochschule Zittau/ Görlitz	2010	820	661	159	909	829	80
	2011	743	611	132	870	786	84
Westsächsische Hochschule Zwickau	1993	677	675	2	379	378	1
	1994	748	747	1	500	496	4
	1995	701	692	9	637	627	10
	1996	783	779	4	914	908	6
	1997	754	742	12	829	822	7
	1998	705	696	9	795	784	11
	1999	827	814	13	935	923	12
	2000	882	875	7	985	977	8
	2001	878	861	17	985	968	17
	2002	982	973	9	1 099	1 092	7
	2003	971	944	27	1 080	1 056	24
	2004	979	948	31	1 096	1 063	33
	2005	903	880	23	1 030	1 008	22
	2006	895	879	16	1 104	1 084	20
	2007	996	970	26	1 174	1 143	31
	2008	1 112	1 087	25	1 343	1 319	24
	2009	1 182	1 119	63	1 445	1 378	67
	2010	1 009	943	66	1 318	1 248	70
	2011	962	883	79	1 262	1 183	79
Deutsche Telekom Hochschule für Telekommunikation, Leipzig	1993	107	104	3	108	105	3
	1994	85	84	1	87	86	1
	1995	77	75	2	78	76	2
	1996	71	70	1	74	73	1
	1997	70	70	-	79	79	-
	1998	109	108	1	114	113	1
	1999	130	128	2	136	134	2
	2000	82	80	2	82	80	2
	2001	159	153	6	159	153	6
	2002	166	158	8	171	163	8
	2003	155	138	17	156	139	17
	2004	171	156	15	172	157	15
	2005	146	134	12	161	149	12
	2006	95	89	6	137	128	9
	2007	83	78	5	128	121	7
	2008	95	81	14	146	128	18
	2009	146	137	9	203	194	9
	2010	195	172	23	265	238	27
	2011	285	264	21	376	350	26
Evangelische Hochschule für Soziale Arbeit Dresden (FH)	1993	96	91	5	103	97	6
	1994	88	86	2	100	97	3
	1995	93	90	3	102	99	3

Noch: 1. Studienanfänger und Studenten im 1. Fachsemester in den Jahren 1993 bis 2011  
nach Hochschulen

Hochschule	Jahr	Studienanfänger			Studenten im 1. Fachsemester		
		insgesamt	davon		insgesamt	davon	
			deutsche Studienanfänger	ausländische Studienanfänger		deutsche Studenten im 1. Fachsemester	ausländische Studenten im 1. Fachsemester
Noch: Evangelische Hochschule für Soziale Arbeit Dresden (FH)	1996	91	87	4	109	102	7
	1997	90	87	3	103	101	2
	1998	91	86	5	105	100	5
	1999	87	82	5	103	97	6
	2000	94	86	8	106	98	8
	2001	93	88	5	102	97	5
	2002	130	123	7	152	144	8
	2003	142	129	13	157	143	14
	2004	103	93	10	130	120	10
	2005	102	95	7	126	118	8
	2006	99	86	13	126	112	14
	2007	103	95	8	139	130	9
	2008	94	89	5	138	129	9
	2009	112	100	12	134	119	15
	2010	111	104	7	167	158	9
	2011	135	125	10	190	179	11
Evangelische Hochschule Moritzburg	1993	17	17	-	17	17	-
	1994	17	17	-	18	18	-
	1995	18	18	-	19	19	-
	1996	19	19	-	20	20	-
	1997	17	17	-	17	17	-
	1998	21	19	2	24	22	2
	1999	17	17	-	19	19	-
	2000	19	19	-	20	20	-
	2001	19	19	-	20	20	-
	2002	20	20	-	20	20	-
	2003	20	20	-	23	23	-
	2004	20	20	-	23	23	-
	2005	19	19	-	18	18	-
	2006	20	20	-	20	20	-
	2007	19	19	-	20	20	-
	2008	19	19	-	20	20	-
	2009	18	18	-	20	20	-
	2010	17	17	-	18	18	-
	2011	28	28	-	30	30	-
AKAD.Die Privat-Hochschulen.Fachhochschule Leipzig	1993	55	55	-	41	41	-
	1994	86	86	-	122	122	-
	1995	50	49	1	141	140	1
	1996	66	65	1	170	168	2
	1997	80	77	3	175	171	4
	1998	88	88	-	161	161	-
	1999	86	82	4	167	155	12

Noch: 1. Studienanfänger und Studenten im 1. Fachsemester in den Jahren 1993 bis 2011  
nach Hochschulen

Hochschule	Jahr	Studienanfänger			Studenten im 1. Fachsemester		
		insgesamt	davon		insgesamt	davon	
			deutsche Studienanfänger	ausländische Studienanfänger		deutsche Studenten im 1. Fachsemester	ausländische Studenten im 1. Fachsemester
Noch: AKAD.Die Privat-Hochschulen.Fachhochschule Leipzig	2000	85	81	4	246	238	8
	2001	88	86	2	262	254	8
	2002	83	79	4	270	260	10
	2003	59	58	1	204	200	4
	2004	47	45	2	154	149	5
	2005	189	175	14	452	428	24
	2006	158	146	12	402	383	19
	2007	96	91	5	236	227	9
	2008	128	123	5	233	227	6
	2009	145	135	10	272	263	9
	2010	214	208	6	327	313	14
	2011	240	229	11	360	340	20
Vogtländische Fachhochschule Plauen <sup>1)</sup>	1998	12	12	-	15	15	-
	1999	18	18	-	21	21	-
	2000	38	37	1	50	48	2
	2001	81	76	5	107	101	6
	2002	52	52	-	21	21	-
	2003	33	33	-	35	35	-
	2004	40	40	-	38	38	-
	2005	44	44	-	52	52	-
Europa Fachhochschule Fresenius, Außenstelle Zwickau	2004	13	13	-	13	13	-
	2005	28	27	1	28	27	1
	2006	28	28	-	12	12	-
	2007	58	58	-	28	28	-
	2008	53	53	-	46	46	-
	2009	18	18	-	19	19	-
	2010	6	6	-	2	2	-
	2011	13	13	-	14	14	-
Fachhochschule Dresden - Private FH	2010	7	7	-	9	9	-
	2011	27	25	2	33	31	2
EBC Hochschule Dresden <sup>2)</sup>	2010	28	27	1	26	25	1
Hochschule der Sächsischen Polizei Rothenburg (FH)	1993	-	-	-	-	-	-
	1994	-	-	-	-	-	-
	1995	75	75	-	71	71	-
	1996	84	84	-	57	57	-

1) Hochschule wurde zum 01.10.2009 aufgelöst

2) ab dem 01.10.2011 erfolgt die Erfassung am Standort Hamburg

Noch: 1. Studienanfänger und Studenten im 1. Fachsemester in den Jahren 1993 bis 2011  
nach Hochschulen

Hochschule	Jahr	Studienanfänger			Studenten im 1. Fachsemester		
		insgesamt	davon		insgesamt	davon	
			deutsche Studienanfänger	ausländische Studienanfänger		deutsche Studenten im 1. Fachsemester	ausländische Studenten im 1. Fachsemester
Noch: Hochschule der Sächsischen Polizei Rothenburg (FH)	1997	62	62	-	114	114	-
	1998	67	67	-	103	103	-
	1999	119	119	-	149	149	-
	2000	78	78	-	106	106	-
	2001	94	94	-	119	119	-
	2002	118	118	-	149	149	-
	2003	104	104	-	123	123	-
	2004	106	106	-	127	127	-
	2005	66	66	-	105	105	-
	2006	100	100	-	135	135	-
	2007	118	118	-	154	154	-
	2008	87	87	-	123	123	-
	2009	116	116	-	165	165	-
	2010	95	95	-	134	134	-
	2011	79	79	-	125	125	-
Fachhochschule der Sächsischen Verwaltung Meißen	1993	635	635	-	745	745	-
	1994	368	368	-	421	421	-
	1995	278	278	-	313	313	-
	1996	315	315	-	349	349	-
	1997	224	224	-	242	242	-
	1998	275	275	-	301	301	-
	1999	258	258	-	273	273	-
	2000	227	227	-	242	242	-
	2001	249	249	-	273	273	-
	2002	232	232	-	252	252	-
	2003	235	235	-	252	252	-
	2004	171	171	-	203	203	-
	2005	198	198	-	220	220	-
	2006	164	164	-	183	183	-
	2007	163	163	-	185	185	-
	2008	192	192	-	217	217	-
	2009	175	175	-	212	212	-
	2010	155	155	-	225	225	-
	2011	168	168	-	218	218	-

Noch: 1. Studienanfänger und Studenten im 1. Fachsemester in den Jahren 1993 bis 2011  
nach Hochschulen

Hochschule	Jahr	Studienanfänger			Studenten im 1. Fachsemester		
		insgesamt	davon		insgesamt	davon	
			deutsche Studienanfänger	ausländische Studienanfänger		deutsche Studenten im 1. Fachsemester	ausländische Studenten im 1. Fachsemester
<b>Hochschulen insgesamt</b>	<b>1993</b>	<b>12 099</b>	<b>11 325</b>	<b>774</b>	<b>13 031</b>	<b>12 074</b>	<b>957</b>
	<b>1994</b>	<b>13 175</b>	<b>12 104</b>	<b>1 071</b>	<b>14 383</b>	<b>13 510</b>	<b>873</b>
	<b>1995</b>	<b>14 115</b>	<b>12 797</b>	<b>1 318</b>	<b>17 604</b>	<b>16 338</b>	<b>1 266</b>
	<b>1996</b>	<b>15 386</b>	<b>13 902</b>	<b>1 484</b>	<b>20 618</b>	<b>19 357</b>	<b>1 261</b>
	<b>1997</b>	<b>15 527</b>	<b>13 897</b>	<b>1 630</b>	<b>20 683</b>	<b>19 113</b>	<b>1 570</b>
	<b>1998</b>	<b>16 041</b>	<b>14 097</b>	<b>1 944</b>	<b>20 629</b>	<b>18 822</b>	<b>1 807</b>
	<b>1999</b>	<b>16 985</b>	<b>14 862</b>	<b>2 123</b>	<b>21 587</b>	<b>19 623</b>	<b>1 964</b>
	<b>2000</b>	<b>18 013</b>	<b>15 767</b>	<b>2 246</b>	<b>23 027</b>	<b>20 664</b>	<b>2 363</b>
	<b>2001</b>	<b>19 158</b>	<b>16 371</b>	<b>2 787</b>	<b>24 983</b>	<b>21 937</b>	<b>3 046</b>
	<b>2002</b>	<b>20 087</b>	<b>16 828</b>	<b>3 259</b>	<b>26 696</b>	<b>23 011</b>	<b>3 685</b>
	<b>2003</b>	<b>21 792</b>	<b>18 261</b>	<b>3 531</b>	<b>28 477</b>	<b>24 793</b>	<b>3 684</b>
	<b>2004</b>	<b>20 464</b>	<b>16 829</b>	<b>3 635</b>	<b>27 386</b>	<b>23 568</b>	<b>3 818</b>
	<b>2005</b>	<b>19 940</b>	<b>16 317</b>	<b>3 623</b>	<b>26 403</b>	<b>22 677</b>	<b>3 726</b>
	<b>2006</b>	<b>18 600</b>	<b>14 950</b>	<b>3 650</b>	<b>24 448</b>	<b>20 819</b>	<b>3 629</b>
	<b>2007</b>	<b>20 847</b>	<b>17 318</b>	<b>3 529</b>	<b>26 238</b>	<b>23 097</b>	<b>3 141</b>
	<b>2008</b>	<b>20 659</b>	<b>16 781</b>	<b>3 878</b>	<b>26 241</b>	<b>22 837</b>	<b>3 404</b>
	<b>2009</b>	<b>21 616</b>	<b>17 511</b>	<b>4 105</b>	<b>29 156</b>	<b>25 283</b>	<b>3 873</b>
	<b>2010</b>	<b>20 269</b>	<b>16 052</b>	<b>4 217</b>	<b>29 396</b>	<b>25 775</b>	<b>3 621</b>
	<b>2011</b>	<b>21 478</b>	<b>16 786</b>	<b>4 692</b>	<b>31 953</b>	<b>27 802</b>	<b>4 151</b>

## 2. Studienanfänger und Studenten im 1. Fachsemester im Jahr 2011 nach Hochschulen und Hochschularten

Hochschule	insgesamt = i weiblich = w	Studienanfänger			Studenten im 1. Fachsemester		
		insgesamt	davon		insgesamt	davon	
			deutsche Studien- anfänger	ausländische Studien- anfänger		deutsche Studien- anfänger	ausländische Studien- anfänger
Hochschulen							
Insgesamt	i	21 478	16 786	4 692	31 953	27 802	4 151
	w	9 361	7 079	2 282	14 487	12 434	2 053
Universitäten							
Universität Leipzig	i	4 574	3 491	1 083	7 545	6 865	680
	w	2 691	2 018	673	4 389	4 010	379
Technische Universität Dresden	i	6 435	4 973	1 462	10 074	8 438	1 636
	w	2 459	1 760	699	4 153	3 353	800
Technische Universität Chemnitz	i	2 108	1 664	444	3 678	3 178	500
	w	971	798	173	1 736	1 531	205
Technische Universität Bergakademie Freiberg	i	1 104	858	246	1 497	1 238	259
	w	347	242	105	494	384	110
Internationales Hochschulinstitut Zittau	i	34	4	30	109	62	47
	w	26	4	22	64	32	32
Handelshochschule Leipzig	i	77	9	68	104	36	68
	w	36	3	33	44	11	33
Dresden International University	i	108	94	14	180	164	16
	w	53	46	7	84	75	9
Zusammen	i	14 440	11 093	3 347	23 187	19 981	3 206
	w	6 583	4 871	1 712	10 964	9 396	1 568
Kunsthochschulen							
Hochschule für Bildende Künste Dresden	i	91	64	27	155	124	31
	w	72	52	20	117	94	23
Hochschule für Grafik und Buchkunst Leipzig	i	54	33	21	101	80	21
	w	25	13	12	57	44	13
Hochschule für Musik und Theater Leipzig	i	143	55	88	253	136	117
	w	72	27	45	135	71	64
Hochschule für Musik Dresden	i	96	41	55	136	66	70
	w	51	18	33	75	29	46
Palucca Schule Dresden - Hochschule für Tanz	i	43	17	26	55	25	30
	w	31	12	19	40	17	23
Hochschule für Kirchenmusik Dresden	i	8	8	-	8	8	-
	w	3	3	-	3	3	-
Zusammen	i	435	218	217	708	439	269
	w	254	125	129	427	258	169

Noch: 2. Studienanfänger und Studenten im 1. Fachsemester im Jahr 2011 nach Hochschulen und Hochschularten

Hochschule	insgesamt = i weiblich = w	Studienanfänger			Studenten im 1. Fachsemester		
		insgesamt	davon		insgesamt	davon	
			deutsche Studien- anfänger	ausländische Studien- anfänger		deutsche Studien- anfänger	ausländische Studien- anfänger
Fachhochschulen (ohne Verwaltungsfachhochschulen)							
Hochschule für Technik und Wirtschaft Dresden	i w	1 167 349	1 034 281	133 68	1 615 503	1 473 433	142 70
Hochschule für Technik, Wirtschaft und Kultur Leipzig	i w	1 139 387	880 298	259 89	1 681 611	1 545 545	136 66
Hochschule Mittweida	i w	1 617 628	1 136 506	481 122	1 284 508	1 108 460	176 48
Hochschule Zittau/Görlitz	i w	743 413	611 318	132 95	870 465	786 406	84 59
Westsächsische Hochschule Zwickau	i w	962 333	883 290	79 43	1 262 453	1 183 410	79 43
Deutsche Telekom Hochschule für Telekommunikation, Leipzig	i w	285 55	264 46	21 9	376 74	350 64	26 10
Evangelische Hochschule für Soziale Arbeit Dresden (FH)	i w	135 110	125 100	10 10	190 143	179 132	11 11
Evangelische Hochschule Moritzburg	i w	28 18	28 18	- -	30 19	30 19	- -
AKAD.Die Privat-Hochschulen. Fachhochschule Leipzig	i w	240 98	229 94	11 4	360 141	340 133	20 8
Europa Fachhochschule Fresenius, Außenstelle Zwickau	i w	13 9	13 9	- -	14 9	14 9	- -
Fachhochschule Dresden - Private FH	i w	27 17	25 16	2 1	33 22	31 21	2 1
<b>Zusammen</b>	<b>i w</b>	<b>6 356 2 417</b>	<b>5 228 1 976</b>	<b>1 128 441</b>	<b>7 715 2 948</b>	<b>7 039 2 632</b>	<b>676 316</b>
Verwaltungsfachhochschulen							
Hochschule der Sächsischen Polizei Rothenburg (FH)	i w	79 22	79 22	- -	125 33	125 33	- -
Fachhochschule der Sächsischen Verwaltung Meißen	i w	168 85	168 85	- -	218 115	218 115	- -
<b>Zusammen</b>	<b>i w</b>	<b>247 107</b>	<b>247 107</b>	<b>- -</b>	<b>343 148</b>	<b>343 148</b>	<b>- -</b>

## 2.1 Studienanfänger und Studenten im 1. Fachsemester im Sommersemester 2011 nach Hochschulen und Hochschularten

Hochschule		Studienanfänger			Studenten im 1. Fachsemester		
		insgesamt	davon		insgesamt	davon	
			deutsche Studien- anfänger	ausländische Studien- anfänger		deutsche Studien- anfänger	ausländische Studien- anfänger
insgesamt = i weiblich = w							
Hochschulen							
Insgesamt	i	1 743	574	1 169	2 903	1 923	980
	w	852	289	563	1 326	893	433
Universitäten							
Universität Leipzig	i	341	63	278	530	407	123
	w	210	41	169	281	234	47
Technische Universität Dresden	i	410	18	392	757	358	399
	w	207	3	204	356	147	209
Technische Universität Chemnitz	i	165	31	134	394	253	141
	w	56	9	47	146	95	51
Technische Universität Berg- akademie Freiberg	i	107	84	23	241	210	31
	w	29	22	7	85	76	9
Internationales Hochschulinstitut Zittau	i	-	-	-	16	15	1
	w	-	-	-	3	3	-
Handelshochschule Leipzig	i	8	-	8	8	-	8
	w	6	-	6	6	-	6
Dresden International University	i	44	42	2	71	69	2
	w	21	20	1	29	28	1
Zusammen	i	1 075	238	837	2 017	1 312	705
	w	529	95	434	906	583	323
Kunsthochschulen							
Hochschule für Grafik und Buchkunst Leipzig	i	1	-	1	-	-	-
	w	1	-	1	-	-	-
Hochschule für Musik und Theater Leipzig	i	29	6	23	53	20	33
	w	14	4	10	26	10	16
Hochschule für Musik Dresden	i	23	1	22	37	6	31
	w	15	1	14	23	3	20
Palucca Hochschule für Tanz Dresden	i	3	1	2	2	-	2
	w	3	1	2	2	-	2
Zusammen	i	56	8	48	92	26	66
	w	33	6	27	51	13	38

Noch: 2.1 Studienanfänger und Studenten im 1. Fachsemester im Sommersemester 2011  
nach Hochschulen und Hochschularten

Hochschule		Studienanfänger			Studenten im 1. Fachsemester		
		insgesamt	davon		insgesamt	davon	
			deutsche Studien- anfänger	ausländische Studien- anfänger		deutsche Studien- anfänger	ausländische Studien- anfänger
insgesamt = i weiblich = w							
Fachhochschulen (ohne Verwaltungsfachhochschulen)							
Hochschule für Technik und Wirtschaft Dresden	i	50	-	50	108	57	51
	w	26	-	26	48	22	26
Hochschule für Technik, Wirtschaft und Kultur Leipzig	i	67	2	65	28	25	3
	w	17	1	16	23	22	1
Hochschule Mittweida	i	277	139	138	330	202	128
	w	139	98	41	155	124	31
Hochschule Zittau/Görlitz	i	23	8	15	18	15	3
	w	17	5	12	12	9	3
Westfälische Hochschule Zwickau	i	26	16	10	60	49	11
	w	8	4	4	15	11	4
Evangelische Hochschule für Soziale Arbeit Dresden (FH)	i	41	41	-	61	60	1
	w	37	37	-	50	49	1
AKAD.Die Privat-Hochschulen. Fachhochschule Leipzig	i	128	122	6	189	177	12
	w	46	43	3	66	60	6
Zusammen	i	612	328	284	794	585	209
	w	290	188	102	369	297	72

### 3. Studienanfänger und Studenten im 1. Fachsemester im Jahr 2011 nach angestrebten Abschlüssen und Fächergruppen

Angestrebter Abschluss	insgesamt = i weiblich = w	Studienanfänger			Studenten im 1. Fachsemester		
		insgesamt	davon		insgesamt	davon	
			deutsche Studienanfänger	ausländische Studienanfänger		deutsche Studienanfänger	ausländische Studienanfänger

#### Sprach- und Kulturwissenschaften

Universitärer Abschluss (ohne Lehramtsprüfungen)	i	1 959	1 754	205	3 967	3 670	297
	w	1 365	1 229	136	2 692	2 481	211
darunter Bachelor	i	1 764	1 682	82	2 533	2 423	110
	w	1 248	1 184	64	1 691	1 606	85
Master	i	128	8	120	1 136	952	184
	w	78	8	70	827	704	123
Promotionen	i	30	4	26	178	145	33
	w	19	1	18	111	89	22
Lehramt	i	739	715	24	1 655	1 626	29
	w	519	502	17	1 177	1 155	22
darunter Bachelor	i	721	698	23	953	928	25
	w	502	486	16	646	627	19
Master	i	1	-	1	642	638	4
	w	1	-	1	484	481	3
Fachhochschulabschluss	i	307	292	15	429	407	22
	w	243	229	14	336	318	18
darunter Bachelor	i	287	277	10	335	324	11
	w	227	217	10	259	249	10
Master	i	6	1	5	77	66	11
	w	4	-	4	62	54	8
Sonstiger Abschluss	i	675	58	617	344	70	274
	w	519	48	471	270	55	215
<b>Zusammen</b>	<b>i</b>	<b>3 710</b>	<b>2 823</b>	<b>887</b>	<b>6 573</b>	<b>5 918</b>	<b>655</b>
	<b>w</b>	<b>2 665</b>	<b>2 009</b>	<b>656</b>	<b>4 586</b>	<b>4 098</b>	<b>488</b>

#### Sport

Universitärer Abschluss (ohne Lehramtsprüfungen)	i	185	177	8	375	368	7
	w	82	78	4	162	160	2
darunter Bachelor	i	180	176	4	228	224	4
	w	78	77	1	92	91	1
Master	i	5	1	4	147	144	3
	w	4	1	3	70	69	1
Promotionen	i	5	1	4	7	3	4
	w	2	-	2	4	2	2
Lehramt	i	28	28	-	73	73	-
	w	10	10	-	29	29	-
darunter Bachelor	i	28	28	-	32	32	-
	w	10	10	-	10	10	-
Master	i	-	-	-	41	41	-
	w	-	-	-	19	19	-

Noch: 3. Studienanfänger und Studenten im 1. Fachsemester im Jahr 2011 nach angestrebten Abschlüssen und Fächergruppen

Angestrebter Abschluss	insgesamt = i weiblich = w	Studienanfänger			Studenten im 1. Fachsemester		
		insgesamt	davon		insgesamt	davon	
			deutsche Studienanfänger	ausländische Studienanfänger		deutsche Studienanfänger	ausländische Studienanfänger

noch: Sport

Sonstiger Abschluss	i	93	1	92	89	1	88
	w	26	-	26	23	-	23
<b>Zusammen</b>	<b>i</b>	<b>311</b>	<b>207</b>	<b>104</b>	<b>544</b>	<b>445</b>	<b>99</b>
	<b>w</b>	<b>120</b>	<b>88</b>	<b>32</b>	<b>218</b>	<b>191</b>	<b>27</b>

**Rechts-, Wirtschafts- und Sozialwissenschaften**

Universitärer Abschluss (ohne Lehramtsprüfungen)	i	2 774	2 435	339	4 877	4 433	444
	w	1 432	1 209	223	2 548	2 254	294
darunter Bachelor	i	1 970	1 853	117	2 458	2 314	144
	w	1 004	922	82	1 226	1 126	100
Master	i	236	41	195	1 687	1 422	265
	w	144	22	122	956	785	171
Promotionen	i	8	2	6	125	111	14
	w	5	-	5	56	47	9
Lehramt	i	2	2	-	5	5	-
	w	2	2	-	4	4	-
darunter Bachelor	i	2	2	-	2	2	-
	w	2	2	-	2	2	-
Master	i	-	-	-	1	1	-
	w	-	-	-	-	-	-
Fachhochschulabschluss	i	2 082	1 618	464	2 583	2 380	203
	w	1 099	908	191	1 445	1 326	119
darunter Bachelor	i	1 338	1 140	198	1 412	1 318	94
	w	866	723	143	869	803	66
Master	i	39	9	30	481	434	47
	w	28	6	22	315	278	37
Sonstiger Abschluss	i	431	5	426	322	7	315
	w	271	3	268	205	3	202
<b>Zusammen</b>	<b>i</b>	<b>5 297</b>	<b>4 062</b>	<b>1 235</b>	<b>7 912</b>	<b>6 936</b>	<b>976</b>
	<b>w</b>	<b>2 809</b>	<b>2 122</b>	<b>687</b>	<b>4 258</b>	<b>3 634</b>	<b>624</b>

**Mathematik, Naturwissenschaften**

Universitärer Abschluss (ohne Lehramtsprüfungen)	i	2 009	1 768	241	3 284	2 985	299
	w	672	577	95	1 177	1 058	119
darunter Bachelor	i	1 600	1 517	83	2 064	1 964	100
	w	502	472	30	652	613	39
Master	i	152	7	145	867	684	183
	w	61	2	59	383	309	74
Promotionen	i	101	3	98	487	365	122
	w	43	2	41	177	125	52

Noch: 3. Studienanfänger und Studenten im 1. Fachsemester im Jahr 2011 nach angestrebten Abschlüssen und Fächergruppen

Angestrebter Abschluss	insgesamt = i weiblich = w	Studienanfänger			Studenten im 1. Fachsemester		
		insgesamt	davon		insgesamt	davon	
			deutsche Studienanfänger	ausländische Studienanfänger		deutsche Studienanfänger	ausländische Studienanfänger

noch: Mathematik, Naturwissenschaften

Lehramt	i	93	92	1	188	186	2
	w	44	43	1	99	97	2
darunter Bachelor	i	93	92	1	118	117	1
	w	44	43	1	56	55	1
Master	i	-	-	-	63	62	1
	w	-	-	-	37	36	1
Fachhochschulabschluss	i	687	634	53	1 126	1 031	95
	w	193	169	24	295	265	30
darunter Bachelor	i	590	549	41	758	717	41
	w	171	154	17	208	194	14
Master	i	13	3	10	245	197	48
	w	8	2	6	65	50	15
Sonstiger Abschluss	i	233	2	231	220	3	217
	w	86	1	85	79	1	78
<b>Zusammen</b>	<b>i</b>	<b>3 123</b>	<b>2 499</b>	<b>624</b>	<b>5 305</b>	<b>4 570</b>	<b>735</b>
	<b>w</b>	<b>1 038</b>	<b>792</b>	<b>246</b>	<b>1 827</b>	<b>1 546</b>	<b>281</b>

Humanmedizin/Gesundheitswissenschaften

Universitärer Abschluss (ohne Lehramtsprüfungen)	i	674	607	67	777	705	72
	w	407	374	33	475	440	35
darunter Bachelor	i	50	46	4	50	46	4
	w	24	23	1	24	23	1
Master	i	38	33	5	68	63	5
	w	18	16	2	32	30	2
Promotionen	i	18	-	18	142	122	20
	w	8	-	8	80	72	8
Fachhochschulabschluss	i	81	81	-	102	102	-
	w	69	69	-	90	90	-
darunter Bachelor	i	80	80	-	69	69	-
	w	68	68	-	61	61	-
Master	i	1	1	-	33	33	-
	w	1	1	-	29	29	-
Sonstiger Abschluss	i	60	5	55	10	8	2
	w	39	2	37	6	5	1
<b>Zusammen</b>	<b>i</b>	<b>833</b>	<b>693</b>	<b>140</b>	<b>1 031</b>	<b>937</b>	<b>94</b>
	<b>w</b>	<b>523</b>	<b>445</b>	<b>78</b>	<b>651</b>	<b>607</b>	<b>44</b>

Veterinärmedizin

Universitärer Abschluss (ohne Lehramtsprüfungen)	i	149	143	6	146	141	5
	w	119	116	3	123	121	2
Promotionen	i	3	-	3	44	41	3
	w	3	-	3	39	36	3

Noch: 3. Studienanfänger und Studenten im 1. Fachsemester im Jahr 2011 nach angestrebten Abschlüssen und Fächergruppen

Angestrebter Abschluss	insgesamt = i weiblich = w	Studienanfänger			Studenten im 1. Fachsemester		
		insgesamt	davon		insgesamt	davon	
			deutsche Studienanfänger	ausländische Studienanfänger		deutsche Studienanfänger	ausländische Studienanfänger

noch: Veterinärmedizin

Sonstiger Abschluss	i	1	-	1	-	-	-
	w	-	-	-	-	-	-
<b>Zusammen</b>	<b>i</b>	<b>153</b>	<b>143</b>	<b>10</b>	<b>190</b>	<b>182</b>	<b>8</b>
	<b>w</b>	<b>122</b>	<b>116</b>	<b>6</b>	<b>162</b>	<b>157</b>	<b>5</b>

**Agrar-, Forst- und Ernährungswissenschaften**

Universitärer Abschluss (ohne Lehramtsprüfungen)	i	159	131	28	276	246	30
	w	58	48	10	102	91	11
darunter Bachelor	i	133	131	2	179	175	4
	w	49	48	1	68	66	2
Master	i	26	-	26	97	71	26
	w	9	-	9	34	25	9
Promotionen	i	4	-	4	16	9	7
	w	2	-	2	9	7	2
Fachhochschulabschluss	i	100	100	-	142	142	-
	w	53	53	-	73	73	-
darunter Bachelor	i	99	99	-	123	123	-
	w	52	52	-	63	63	-
Master	i	1	1	-	19	19	-
	w	1	1	-	10	10	-
Sonstiger Abschluss	i	18	-	18	18	-	18
	w	11	-	11	11	-	11
<b>Zusammen</b>	<b>i</b>	<b>281</b>	<b>231</b>	<b>50</b>	<b>452</b>	<b>397</b>	<b>55</b>
	<b>w</b>	<b>124</b>	<b>101</b>	<b>23</b>	<b>195</b>	<b>171</b>	<b>24</b>

**Ingenieurwissenschaften**

Universitärer Abschluss (ohne Lehramtsprüfungen)	i	3 475	2 978	497	4 622	4 110	512
	w	621	492	129	890	758	132
darunter Bachelor	i	761	704	57	990	919	71
	w	153	139	14	208	187	21
Master	i	250	6	244	615	338	277
	w	63	1	62	172	98	74
Promotionen	i	54	6	48	257	186	71
	w	11	2	9	55	39	16
Fachhochschulabschluss	i	2 611	2 283	328	3 329	3 165	164
	w	479	415	64	663	624	39
darunter Bachelor	i	1 483	1 385	98	1 769	1 693	76
	w	352	317	35	394	372	22
Master	i	30	2	28	446	411	35
	w	12	1	11	136	125	11

Noch: 3. Studienanfänger und Studenten im 1. Fachsemester im Jahr 2011 nach angestrebten Abschlüssen und Fächergruppen

Angestrebter Abschluss	insgesamt = i weiblich = w	Studienanfänger			Studenten im 1. Fachsemester		
		insgesamt	davon		insgesamt	davon	
			deutsche Studienanfänger	ausländische Studienanfänger		deutsche Studienanfänger	ausländische Studienanfänger

noch: Ingenieurwissenschaften

Sonstiger Abschluss	i	441	1	440	438	9	429
	w	157	-	157	156	3	153
<b>Zusammen</b>	<b>i</b>	<b>6 581</b>	<b>5 268</b>	<b>1 313</b>	<b>8 646</b>	<b>7 470</b>	<b>1 176</b>
	<b>w</b>	<b>1 268</b>	<b>909</b>	<b>359</b>	<b>1 764</b>	<b>1 424</b>	<b>340</b>

Kunst, Kunstwissenschaft

Universitärer Abschluss (ohne Lehramtsprüfungen)	i	186	174	12	361	346	15
	w	138	132	6	264	256	8
darunter Bachelor	i	182	173	9	252	239	13
	w	135	131	4	177	170	7
Master	i	4	1	3	109	107	2
	w	3	1	2	87	86	1
Promotionen	i	3	1	2	18	14	4
	w	3	1	2	11	8	3
Lehramt	i	32	31	1	83	82	1
	w	16	15	1	46	45	1
darunter Bachelor	i	32	31	1	49	48	1
	w	16	15	1	25	24	1
Master	i	-	-	-	34	34	-
	w	-	-	-	21	21	-
Künstlerischer Abschluss	i	314	170	144	542	341	201
	w	178	91	87	325	195	130
darunter Bachelor	i	114	56	58	141	85	56
	w	61	24	37	74	39	35
Master	i	57	11	46	145	59	86
	w	33	6	27	92	34	58
Fachhochschulabschluss	i	506	483	23	173	164	9
	w	268	257	11	107	102	5
darunter Bachelor	i	484	463	21	135	128	7
	w	247	237	10	78	74	4
Master	i	-	-	-	9	9	-
	w	-	-	-	3	3	-
Sonstiger Abschluss	i	103	1	102	78	-	78
	w	63	1	62	47	-	47
<b>Zusammen</b>	<b>i</b>	<b>1 144</b>	<b>860</b>	<b>284</b>	<b>1 255</b>	<b>947</b>	<b>308</b>
	<b>w</b>	<b>666</b>	<b>497</b>	<b>169</b>	<b>800</b>	<b>606</b>	<b>194</b>

Außerhalb der Studienbereichsgliederung

Sonstiger Abschluss	i	45	-	45	45	-	45
	w	26	-	26	26	-	26
<b>Zusammen</b>	<b>i</b>	<b>45</b>	<b>-</b>	<b>45</b>	<b>45</b>	<b>-</b>	<b>45</b>
	<b>w</b>	<b>26</b>	<b>-</b>	<b>26</b>	<b>26</b>	<b>-</b>	<b>26</b>

Noch: 3. Studienanfänger und Studenten im 1. Fachsemester im Jahr 2011 nach angestrebten Abschlüssen und Fächergruppen

Angestrebter Abschluss		Studienanfänger			Studenten im 1. Fachsemester			
		insgesamt	davon		insgesamt	davon		
			deutsche Studienanfänger	ausländische Studienanfänger		deutsche Studienanfänger	ausländische Studienanfänger	
		insgesamt = i weiblich = w						
Hochschulen insgesamt								
Universitärer Abschluss (ohne Lehramtsprüfungen)		i	11 570	10 167	1 403	18 685	17 004	1 681
		w	4 894	4 255	639	8 433	7 619	814
darunter Bachelor		i	6 640	6 282	358	8 754	8 304	450
		w	3 193	2 996	197	4 138	3 882	256
Master		i	839	97	742	4 726	3 781	945
		w	380	51	329	2 561	2 106	455
Promotionen		i	226	17	209	1 274	996	278
		w	96	6	90	542	425	117
Lehramt		i	894	868	26	2 004	1 972	32
		w	591	572	19	1 355	1 330	25
darunter Bachelor		i	876	851	25	1 154	1 127	27
		w	574	556	18	739	718	21
Master		i	1	-	1	781	776	5
		w	1	-	1	561	557	4
Künstlerischer Abschluss		i	314	170	144	542	341	201
		w	178	91	87	325	195	130
darunter Bachelor		i	114	56	58	141	85	56
		w	61	24	37	74	39	35
Master		i	57	11	46	145	59	86
		w	33	6	27	92	34	58
Fachhochschulabschluss		i	6 374	5 491	883	7 884	7 391	493
		w	2 404	2 100	304	3 009	2 798	211
darunter Bachelor		i	4 361	3 993	368	4 601	4 372	229
		w	1 983	1 768	215	1 932	1 816	116
Master		i	90	17	73	1 310	1 169	141
		w	54	11	43	620	549	71
Sonstiger Abschluss		i	2 100	73	2 027	1 564	98	1 466
		w	1 198	55	1 143	823	67	756
Insgesamt		i	21 478	16 786	4 692	31 953	27 802	4 151
		w	9 361	7 079	2 282	14 487	12 434	2 053

### 3.1 Studienanfänger und Studenten im 1. Fachsemester im Sommersemester 2011 nach angestrebten Abschlüssen und Fächergruppen

Angestrebter Abschluss		insgesamt = i weiblich = w	Studienanfänger		Studenten im 1. Fachsemester			
			insgesamt	davon		insgesamt	davon	
				deutsche Studien- anfänger	ausländische Studien- anfänger		deutsche Studien- anfänger	ausländische Studien- anfänger
Sprach- und Kulturwissenschaften								
Universitärer Abschluss (ohne Lehramtsprüfungen)	i		60	16	44	231	193	38
	w		33	9	24	130	110	20
darunter Bachelor	i		5	2	3	19	17	2
	w		4	1	3	9	7	2
Master	i		38	-	38	51	17	34
	w		19	-	19	27	11	16
Promotionen	i		9	2	7	83	72	11
	w		5	1	4	46	40	6
Lehramt	i		-	-	-	26	26	-
	w		-	-	-	20	20	-
darunter Bachelor	i		-	-	-	1	1	-
	w		-	-	-	1	1	-
Master	i		-	-	-	1	1	-
	w		-	-	-	1	1	-
Fachhochschulabschluss	i		15	14	1	36	35	1
	w		14	14	-	34	34	-
darunter Bachelor	i		14	14	-	14	14	-
	w		14	14	-	14	14	-
Master	i		1	-	1	22	21	1
	w		-	-	-	20	20	-
Sonstiger Abschluss	i		226	24	202	132	26	106
	w		188	21	167	112	22	90
Zusammen	i		310	56	254	508	352	156
	w		240	45	195	342	226	116
Sport								
Universitärer Abschluss (ohne Lehramtsprüfungen)	i		2	-	2	-	-	-
	w		2	-	2	-	-	-
darunter Master	i		2	-	2	-	-	-
	w		2	-	2	-	-	-
Promotionen	i		1	-	1	2	1	1
	w		1	-	1	2	1	1
Sonstiger Abschluss	i		50	1	49	48	1	47
	w		12	-	12	10	-	10
Zusammen	i		53	1	52	50	2	48
	w		15	-	15	12	1	11

Noch: 3.1 Studienanfänger und Studenten im 1. Fachsemester im Sommersemester 2011 nach angestrebten Abschlüssen und Fächergruppen

Angestrebter Abschluss	insgesamt = i weiblich = w	Studienanfänger			Studenten im 1. Fachsemester		
		insgesamt	davon		insgesamt	davon	
			deutsche Studienanfänger	ausländische Studienanfänger		deutsche Studienanfänger	ausländische Studienanfänger

**Rechts-, Wirtschafts- und Sozialwissenschaften**

Universitärer Abschluss (ohne Lehramtsprüfungen)	i	81	69	12	244	223	21
	w	28	23	5	108	99	9
darunter Bachelor	i	63	58	5	112	106	6
	w	19	18	1	44	43	1
Master	i	18	11	7	131	116	15
	w	9	5	4	63	55	8
Promotionen	i	4	1	3	64	58	6
	w	2	-	2	31	27	4
Fachhochschulabschluss	i	327	223	104	415	321	94
	w	179	132	47	224	186	38
darunter Bachelor	i	216	157	59	222	183	39
	w	147	109	38	156	133	23
Master	i	4	3	1	44	38	6
	w	3	2	1	25	20	5
Sonstiger Abschluss	i	140	2	138	97	-	97
	w	94	1	93	65	-	65
<b>Zusammen</b>	<b>i</b>	<b>552</b>	<b>295</b>	<b>257</b>	<b>820</b>	<b>602</b>	<b>218</b>
	<b>w</b>	<b>303</b>	<b>156</b>	<b>147</b>	<b>428</b>	<b>312</b>	<b>116</b>

**Mathematik, Naturwissenschaften**

Universitärer Abschluss (ohne Lehramtsprüfungen)	i	49	24	25	164	132	32
	w	11	7	4	57	51	6
darunter Bachelor	i	33	23	10	96	85	11
	w	8	7	1	39	37	2
Master	i	16	1	15	68	47	21
	w	3	-	3	18	14	4
Promotionen	i	40	-	40	215	164	51
	w	19	-	19	83	59	24
Lehramt	i	-	-	-	3	3	-
	w	-	-	-	2	2	-
Fachhochschulabschluss	i	22	17	5	65	46	19
	w	2	2	-	5	4	1
darunter Bachelor	i	8	6	2	9	8	1
	w	-	-	-	-	-	-
Master	i	2	-	2	35	19	16
	w	-	-	-	2	1	1
Sonstiger Abschluss	i	111	-	111	105	-	105
	w	23	-	23	22	-	22
<b>Zusammen</b>	<b>i</b>	<b>222</b>	<b>41</b>	<b>181</b>	<b>552</b>	<b>345</b>	<b>207</b>
	<b>w</b>	<b>55</b>	<b>9</b>	<b>46</b>	<b>169</b>	<b>116</b>	<b>53</b>

Noch: 3.1 Studienanfänger und Studenten im 1. Fachsemester im Sommersemester 2011 nach angestrebten Abschlüssen und Fächergruppen

Angestrebter Abschluss		insgesamt = i weiblich = w	Studienanfänger			Studenten im 1. Fachsemester		
			insgesamt	davon		insgesamt	davon	
				deutsche Studienanfänger	ausländische Studienanfänger		deutsche Studienanfänger	ausländische Studienanfänger
Humanmedizin/Gesundheitswissenschaften								
Universitärer Abschluss (ohne Lehramtsprüfungen)	i		39	37	2	43	41	2
	w		19	18	1	23	22	1
darunter Master	i		33	31	2	43	41	2
	w		16	15	1	23	22	1
Promotionen	i		10	-	10	79	67	12
	w		5	-	5	50	45	5
Fachhochschulabschluss	i		15	15	-	18	18	-
	w		13	13	-	15	15	-
darunter Bachelor	i		15	15	-	18	18	-
	w		13	13	-	15	15	-
Sonstiger Abschluss	i		13	-	13	4	3	1
	w		10	-	10	2	2	-
Zusammen	i		77	52	25	144	129	15
	w		47	31	16	90	84	6
Veterinärmedizin								
Universitärer Abschluss (ohne Lehramtsprüfungen)	i		16	15	1	-	-	-
	w		9	8	1	-	-	-
Promotionen	i		2	-	2	33	31	2
	w		2	-	2	30	28	2
Zusammen	i		18	15	3	33	31	2
	w		11	8	3	30	28	2
Agrar-, Forst- und Ernährungswissenschaften								
Promotionen	i		2	-	2	7	4	3
	w		-	-	-	4	4	-
Sonstiger Abschluss	i		5	-	5	5	-	5
	w		3	-	3	3	-	3
Zusammen	i		7	-	7	12	4	8
	w		3	-	3	7	4	3
Ingenieurwissenschaften								
Universitärer Abschluss (ohne Lehramtsprüfungen)	i		99	45	54	194	162	32
	w		19	6	13	34	27	7
darunter Bachelor	i		28	25	3	43	39	4
	w		3	3	-	8	7	1
Master	i		15	2	13	56	46	10
	w		4	-	4	6	3	3
Promotionen	i		13	4	9	120	101	19
	w		5	2	3	27	22	5

Noch: 3.1 Studienanfänger und Studenten im 1. Fachsemester im Sommersemester 2011 nach angestrebten Abschlüssen und Fächergruppen

Angestrebter Abschluss	insgesamt = i weiblich = w	Studienanfänger			Studenten im 1. Fachsemester		
		insgesamt	davon		insgesamt	davon	
			deutsche Studienanfänger	ausländische Studienanfänger		deutsche Studienanfänger	ausländische Studienanfänger

noch: Ingenieurwissenschaften

Fachhochschulabschluss	i	115	15	100	139	104	35
	w	21	4	17	32	31	1
darunter Bachelor	i	40	15	25	17	17	-
	w	16	4	12	3	3	-
Master	i	1	-	1	90	87	3
	w	-	-	-	28	28	-
Sonstiger Abschluss	i	155	-	155	160	-	160
	w	64	-	64	66	-	66
<b>Zusammen</b>	<b>i</b>	<b>382</b>	<b>64</b>	<b>318</b>	<b>613</b>	<b>367</b>	<b>246</b>
	<b>w</b>	<b>109</b>	<b>12</b>	<b>97</b>	<b>159</b>	<b>80</b>	<b>79</b>

Kunst, Kunstwissenschaft

Promotionen	i	1	-	1	10	8	2
	w	1	-	1	5	4	1
Lehramt	i	-	-	-	1	1	-
	w	-	-	-	1	1	-
Lehramt	i	-	-	-	1	1	-
	w	-	-	-	-	-	-
darunter Master	i	-	-	-	1	1	-
	w	-	-	-	-	-	-
Künstlerischer Abschluss	i	39	8	31	76	25	51
	w	26	6	20	45	13	32
darunter Bachelor	i	8	4	4	11	10	1
	w	6	3	3	7	6	1
Master	i	24	2	22	53	11	42
	w	15	1	14	31	4	27
Fachhochschulabschluss	i	46	42	4	58	57	1
	w	23	22	1	26	25	1
darunter Bachelor	i	46	42	4	58	57	1
	w	23	22	1	26	25	1
Sonstiger Abschluss	i	27	-	27	17	-	17
	w	15	-	15	9	-	9
<b>Zusammen</b>	<b>i</b>	<b>113</b>	<b>50</b>	<b>63</b>	<b>162</b>	<b>91</b>	<b>71</b>
	<b>w</b>	<b>65</b>	<b>28</b>	<b>37</b>	<b>85</b>	<b>42</b>	<b>43</b>

Außerhalb der Studienbereichsgliederung

Sonstiger Abschluss	i	9	-	9	9	-	9
	w	4	-	4	4	-	4
<b>Zusammen</b>	<b>i</b>	<b>9</b>	<b>-</b>	<b>9</b>	<b>9</b>	<b>-</b>	<b>9</b>
	<b>w</b>	<b>4</b>	<b>-</b>	<b>4</b>	<b>4</b>	<b>-</b>	<b>4</b>

Noch: 3.1 Studienanfänger und Studenten im 1. Fachsemester im Sommersemester 2011 nach angestrebten Abschlüssen und Fächergruppen

Angestrebter Abschluss		Studienanfänger			Studenten im 1. Fachsemester			
		insgesamt	davon		insgesamt	davon		
			deutsche Studien-anfänger	ausländische Studien-anfänger		deutsche Studien-anfänger	ausländische Studien-anfänger	
		insgesamt = i weiblich = w						
Hochschulen insgesamt								
Universitärer Abschluss (ohne Lehramtsprüfungen)		i	346	206	140	876	751	125
		w	121	71	50	352	309	43
darunter Bachelor		i	129	108	21	270	247	23
		w	34	29	5	100	94	6
Master		i	122	45	77	349	267	82
		w	53	20	33	137	105	32
Promotionen		i	82	7	75	613	506	107
		w	40	3	37	278	230	48
Lehramt		i	-	-	-	30	30	-
		w	-	-	-	22	22	-
darunter Bachelor		i	-	-	-	1	1	-
		w	-	-	-	1	1	-
Master		i	-	-	-	2	2	-
		w	-	-	-	1	1	-
Künstlerischer Abschluss		i	39	8	31	76	25	51
		w	26	6	20	45	13	32
darunter Bachelor		i	8	4	4	11	10	1
		w	6	3	3	7	6	1
Master		i	24	2	22	53	11	42
		w	15	1	14	31	4	27
Fachhochschulabschluss		i	540	326	214	731	581	150
		w	252	187	65	336	295	41
darunter Bachelor		i	339	249	90	338	297	41
		w	213	162	51	214	190	24
Master		i	8	3	5	191	165	26
		w	3	2	1	75	69	6
Sonstiger Abschluss		i	736	27	709	577	30	547
		w	413	22	391	293	24	269
Insgesamt		i	1 743	574	1 169	2 903	1 923	980
		w	852	289	563	1 326	893	433

#### 4. Studienanfänger im Jahr 2011 nach Hochschulen und dem Land des Erwerbs der Hochschulzugangsberechtigung

Lfd. Nr.	Hochschule	insgesamt = weiblich =	i w	Ins- gesamt	Baden- Würt- temberg	Bayern	Berlin	Branden- burg	Bremen	Hamburg	Hessen
<b>Hochschulen</b>											
	<b>Insgesamt</b>		<b>i</b>	<b>21 478</b>	<b>842</b>	<b>1 359</b>	<b>451</b>	<b>1 053</b>	<b>65</b>	<b>163</b>	<b>432</b>
			<b>w</b>	<b>9 361</b>	<b>409</b>	<b>587</b>	<b>216</b>	<b>445</b>	<b>26</b>	<b>79</b>	<b>216</b>
	<b>darunter Ausländer</b>		<b>i</b>	<b>4 692</b>	<b>19</b>	<b>14</b>	<b>17</b>	<b>13</b>	<b>4</b>	<b>4</b>	<b>7</b>
			<b>w</b>	<b>2 282</b>	<b>10</b>	<b>5</b>	<b>7</b>	<b>6</b>	<b>3</b>	<b>1</b>	<b>4</b>
<b>Universitäten</b>											
1	Universität Leipzig		i	4 574	215	296	119	204	28	38	153
			w	2 691	136	178	83	126	15	24	100
2	Technische Universität Dresden		i	6 435	244	488	140	432	18	43	120
			w	2 459	89	153	58	151	2	17	44
3	Technische Universität Chemnitz		i	2 108	85	171	65	75	4	7	49
			w	971	44	74	32	47	2	4	27
4	Technische Universität Bergakademie Freiberg		i	1 104	40	63	28	58	-	6	15
			w	347	10	16	9	10	-	3	4
5	Internationales Hochschulinstitut Zittau		i	34	-	-	-	-	-	-	-
			w	26	-	-	-	-	-	-	-
6	Handelshochschule Leipzig		i	77	1	2	-	1	-	-	-
			w	36	-	-	-	-	-	-	-
7	Dresden International University		i	108	36	11	2	2	-	1	1
			w	53	18	6	-	1	-	-	-
	<b>Zusammen</b>		<b>i</b>	<b>14 440</b>	<b>621</b>	<b>1 031</b>	<b>354</b>	<b>772</b>	<b>50</b>	<b>95</b>	<b>338</b>
			<b>w</b>	<b>6 583</b>	<b>297</b>	<b>427</b>	<b>182</b>	<b>335</b>	<b>19</b>	<b>48</b>	<b>175</b>
	<b>darunter Ausländer</b>		<b>i</b>	<b>3 347</b>	<b>11</b>	<b>9</b>	<b>16</b>	<b>9</b>	<b>2</b>	<b>2</b>	<b>5</b>
			<b>w</b>	<b>1 712</b>	<b>5</b>	<b>2</b>	<b>7</b>	<b>4</b>	<b>1</b>	<b>1</b>	<b>2</b>
<b>Kunsthochschulen</b>											
8	Hochschule für Bildende Künste Dresden		i	91	7	8	2	6	-	-	2
			w	72	6	7	2	5	-	-	2
9	Hochschule für Grafik und Buchkunst Leipzig		i	54	6	2	2	1	1	-	2
			w	25	3	1	1	1	-	-	-
10	Hochschule für Musik und Theater Leipzig		i	143	4	3	8	-	-	1	2
			w	72	3	2	2	-	-	1	1
11	Hochschule für Musik Dresden		i	96	1	4	3	1	-	-	-
			w	51	-	1	-	-	-	-	-

Mecklen- burg- Vorpom- mern	Nieder- sachsen	Nord- rhein- West- falen	Rhein- land- Pfalz	Saar- land	Sachsen	Sachsen- Anhalt	Schleswig- Holstein	Thü- ringen	Aus- land	Lfd. Nr.
<b>Hochschulen</b>										
<b>281</b>	<b>975</b>	<b>751</b>	<b>202</b>	<b>24</b>	<b>8 108</b>	<b>985</b>	<b>215</b>	<b>1 143</b>	<b>4 429</b>	
<b>126</b>	<b>434</b>	<b>347</b>	<b>103</b>	<b>12</b>	<b>3 238</b>	<b>391</b>	<b>94</b>	<b>470</b>	<b>2 168</b>	
<b>3</b>	<b>13</b>	<b>22</b>	<b>3</b>	<b>-</b>	<b>243</b>	<b>23</b>	<b>-</b>	<b>11</b>	<b>4 296</b>	
<b>1</b>	<b>11</b>	<b>9</b>	<b>2</b>	<b>-</b>	<b>111</b>	<b>12</b>	<b>-</b>	<b>5</b>	<b>2 095</b>	
<b>Universitäten</b>										
81	289	219	61	6	1 072	335	51	350	1 057	1
53	164	128	36	5	566	188	27	196	666	
104	290	214	46	7	2 237	227	59	363	1 403	2
31	96	81	23	2	824	76	22	116	674	
23	123	73	20	1	869	51	24	67	401	3
14	69	32	18	1	382	28	13	30	154	
9	63	32	9	1	466	25	11	38	240	4
1	24	6	4	1	138	6	3	9	103	
-	-	1	-	-	3	-	-	-	30	5
-	-	1	-	-	3	-	-	-	22	
-	1	-	-	-	2	1	-	1	68	6
-	1	-	-	-	1	1	-	-	33	
2	3	15	2	2	11	-	2	2	16	7
1	2	5	1	2	7	-	1	1	8	
<b>219</b>	<b>769</b>	<b>554</b>	<b>138</b>	<b>17</b>	<b>4 660</b>	<b>639</b>	<b>147</b>	<b>821</b>	<b>3 215</b>	
<b>100</b>	<b>356</b>	<b>253</b>	<b>82</b>	<b>11</b>	<b>1 921</b>	<b>299</b>	<b>66</b>	<b>352</b>	<b>1 660</b>	
<b>3</b>	<b>9</b>	<b>8</b>	<b>3</b>	<b>-</b>	<b>131</b>	<b>16</b>	<b>-</b>	<b>10</b>	<b>3 113</b>	
<b>1</b>	<b>7</b>	<b>2</b>	<b>2</b>	<b>-</b>	<b>63</b>	<b>10</b>	<b>-</b>	<b>4</b>	<b>1 601</b>	
<b>Kunsthochschulen</b>										
5	3	2	2	-	22	1	-	5	26	8
3	3	1	2	-	16	1	-	5	19	
2	-	3	-	-	11	2	-	1	21	9
-	-	2	-	-	4	1	-	-	12	
3	4	3	1	-	19	6	1	2	86	10
2	2	3	-	-	8	3	1	-	44	
-	2	-	1	-	24	3	-	2	55	11
-	-	-	-	-	16	1	-	1	32	

Noch: 4. Studienanfänger im Jahr 2011 nach Hochschulen und dem Land  
des Erwerbs der Hochschulzugangsberechtigung

Lfd. Nr.	Hochschule	insgesamt = weiblich =	i w	Ins- gesamt	Baden- Würt- temberg	Bayern	Berlin	Branden- burg	Bremen	Hamburg	Hessen
noch: Kunsthochschulen											
12	Palucca Hochschule für Tanz Dresden		i w	43 31	- -	- -	- -	- -	- -	- -	- -
13	Hochschule für Kirchenmusik Dresden		i w	8 3	- -	- -	- -	1 -	- -	- -	- -
	<b>Zusammen</b>		i w	<b>435 254</b>	<b>18 12</b>	<b>17 11</b>	<b>15 5</b>	<b>9 6</b>	<b>1 -</b>	<b>1 1</b>	<b>6 3</b>
	<b>darunter Ausländer</b>		i w	<b>217 129</b>	<b>1 1</b>	<b>2 1</b>	<b>- -</b>	<b>1 1</b>	<b>- -</b>	<b>- -</b>	<b>- -</b>
Fachhochschulen (ohne Verwaltungsfachhochschulen)											
14	Hochschule für Technik und Wirtschaft Dresden		i w	1 167 349	17 7	46 25	13 4	91 26	2 1	2 1	12 3
15	Hochschule für Technik, Wirtschaft und Kultur Leipzig		i w	1 139 387	24 8	26 13	12 4	25 13	1 -	7 3	13 8
16	Hochschule Mittweida		i w	1 617 628	96 50	116 66	26 9	43 22	5 4	52 24	28 17
17	Hochschule Zittau/Görlitz		i w	743 413	21 12	21 11	10 5	45 18	1 -	1 1	11 6
18	Westfälische Hochschule Zwickau		i w	962 333	21 10	54 17	6 1	19 8	- -	2 -	2 1
19	Deutsche Telekom Hochschule für Telekommunikation, Leipzig		i w	285 55	5 3	24 7	11 2	22 3	3 -	- -	14 -
20	Evangelische Hochschule für Soziale Arbeit Dresden (FH)		i w	135 110	3 3	2 1	3 3	9 8	- -	- -	1 -
21	Evangelische Hochschule Moritzburg		i w	28 18	- -	- -	- -	1 1	1 1	- -	- -
22	AKAD.Die Privat-Hochschulen. Fachhochschule Leipzig		i w	240 98	16 7	18 7	1 1	5 1	- -	1 -	6 3

Mecklen- burg- Vorpom- mern	Nieder- sachsen	Nord- rhein- West- falen	Rhein- land- Pfalz	Saar- land	Sachsen	Sachsen- Anhalt	Schleswig- Holstein	Thü- ringen	Aus- land	Lfd. Nr.
noch: Kunsthochschulen										
-	-	1	-	-	42	-	-	-	-	12
-	-	1	-	-	30	-	-	-	-	
1	-	-	-	-	2	1	-	3	-	13
1	-	-	-	-	1	-	-	1	-	
11	9	9	4	-	120	13	1	13	188	
6	5	7	2	-	75	6	1	7	107	
-	-	1	-	-	30	-	-	-	182	
-	-	1	-	-	21	-	-	-	104	
Fachhochschulen (ohne Verwaltungsfachhochschulen)										
8	26	21	5	1	702	37	4	52	128	14
3	10	7	1	-	176	8	1	10	66	
8	32	20	3	-	529	141	2	90	206	15
2	12	14	1	-	176	24	1	40	68	
7	71	77	28	3	488	26	46	34	471	16
4	32	35	9	1	192	9	21	16	117	
5	19	11	4	-	414	19	5	20	136	17
3	7	6	2	-	223	11	-	10	98	
6	17	13	2	1	630	44	5	69	71	18
3	6	10	1	-	207	11	1	18	39	
10	20	35	8	2	84	27	2	18	-	19
-	2	10	1	-	17	5	1	4	-	
1	3	1	3	-	90	5	1	5	8	20
1	3	1	2	-	73	4	-	3	8	
1	-	-	-	-	23	1	-	1	-	21
-	-	-	-	-	15	1	-	-	-	
2	6	10	6	-	143	12	1	8	5	22
1	-	4	1	-	55	6	1	6	5	

Noch: 4. Studienanfänger im Jahr 2011 nach Hochschulen und dem Land  
des Erwerbs der Hochschulzugangsberechtigung

Lfd. Nr.	Hochschule	insgesamt = weiblich =	i w	Ins- gesamt	Baden- Würt- temberg	Bayern	Berlin	Branden- burg	Bremen	Hamburg	Hessen
noch: Fachhochschulen (ohne Verwaltungsfachhochschulen)											
23	Europa Fachhochschule Fresenius, Außenstelle Zwickau		i	13	-	-	-	2	1	-	-
			w	9	-	-	-	1	1	-	-
24	Fachhochschule Dresden - Private FH		i	27	-	2	-	2	-	2	-
			w	17	-	2	-	1	-	1	-
	Zusammen		i	6 356	203	309	82	264	14	67	87
			w	2 417	100	149	29	102	7	30	38
	darunter Ausländer		i	1 128	7	3	1	3	2	2	2
			w	441	4	2	-	1	2	-	2
Verwaltungsfachhochschulen											
25	Hochschule der Sächsischen Polizei Rothenburg (FH)		i	79	-	-	-	4	-	-	1
			w	22	-	-	-	-	-	-	-
26	Fachhochschule der Sächsischen Verwaltung Meißen		i	168	-	2	-	4	-	-	-
			w	85	-	-	-	2	-	-	-
	Zusammen		i	247	-	2	-	8	-	-	1
			w	107	-	-	-	2	-	-	-

Mecklen- burg- Vorpom- mern	Nieder- sachsen	Nord- rhein- West- falen	Rhein- land- Pfalz	Saar- land	Sachsen	Sachsen- Anhalt	Schleswig- Holstein	Thü- ringen	Aus- land	Lfd. Nr.
--------------------------------------	--------------------	-----------------------------------	--------------------------	---------------	---------	--------------------	------------------------	----------------	--------------	-------------

noch: Fachhochschulen  
(ohne Verwaltungsfachhochschulen)

-	-	-	1	-	4	3	-	2	-	23
-	-	-	1	-	3	2	-	1	-	
-	1	-	-	-	17	2	-	-	1	24
-	1	-	-	-	11	1	-	-	-	
<b>48</b>	<b>195</b>	<b>188</b>	<b>60</b>	<b>7</b>	<b>3 124</b>	<b>317</b>	<b>66</b>	<b>299</b>	<b>1 026</b>	
<b>17</b>	<b>73</b>	<b>87</b>	<b>19</b>	<b>1</b>	<b>1 148</b>	<b>82</b>	<b>26</b>	<b>108</b>	<b>401</b>	
-	<b>4</b>	<b>13</b>	-	-	<b>82</b>	<b>7</b>	-	<b>1</b>	<b>1 001</b>	
-	<b>4</b>	<b>6</b>	-	-	<b>27</b>	<b>2</b>	-	<b>1</b>	<b>390</b>	

**Verwaltungsfachhochschulen**

1	2	-	-	-	63	4	-	4	-	25
1	-	-	-	-	20	-	-	1	-	
2	-	-	-	-	141	12	1	6	-	26
2	-	-	-	-	74	4	1	2	-	
<b>3</b>	<b>2</b>	-	-	-	<b>204</b>	<b>16</b>	<b>1</b>	<b>10</b>	-	
<b>3</b>	-	-	-	-	<b>94</b>	<b>4</b>	<b>1</b>	<b>3</b>	-	

#### 4.1 Studienanfänger im Sommersemester 2011 nach Hochschulen und dem Land des Erwerbs der Hochschulzugangsberechtigung

Lfd. Nr.	Hochschule	insgesamt = weiblich =	i w	Ins- gesamt	Baden- Würt- temberg	Bayern	Berlin	Branden- burg	Bremen	Hamburg	Hessen
<b>Hochschulen</b>											
	<b>Insgesamt</b>			<b>1 743</b>	<b>49</b>	<b>66</b>	<b>16</b>	<b>27</b>	-	<b>10</b>	<b>12</b>
			<b>w</b>	<b>852</b>	<b>21</b>	<b>29</b>	<b>8</b>	<b>17</b>	-	<b>3</b>	<b>6</b>
	<b>darunter Ausländer</b>		<b>i</b>	<b>1 169</b>	-	<b>1</b>	-	-	-	-	<b>1</b>
			<b>w</b>	<b>563</b>	-	<b>1</b>	-	-	-	-	-
<b>Universitäten</b>											
1	Universität Leipzig		<b>i</b>	341	7	9	2	3	-	2	1
			<b>w</b>	210	5	7	2	3	-	1	-
2	Technische Universität Dresden		<b>i</b>	410	-	5	1	-	-	-	-
			<b>w</b>	207	-	-	-	-	-	-	-
3	Technische Universität Chemnitz		<b>i</b>	165	3	4	1	1	-	-	1
			<b>w</b>	56	2	1	1	1	-	-	-
4	Technische Universität Bergakademie Freiberg		<b>i</b>	107	10	8	7	7	-	-	2
			<b>w</b>	29	2	1	2	2	-	-	-
5	Handelshochschule Leipzig		<b>i</b>	8	-	-	-	-	-	-	-
			<b>w</b>	6	-	-	-	-	-	-	-
6	Dresden International University		<b>i</b>	44	7	4	1	2	-	1	-
			<b>w</b>	21	2	2	-	1	-	-	-
	<b>Zusammen</b>		<b>i</b>	<b>1 075</b>	<b>27</b>	<b>30</b>	<b>12</b>	<b>13</b>	-	<b>3</b>	<b>4</b>
			<b>w</b>	<b>529</b>	<b>11</b>	<b>11</b>	<b>5</b>	<b>7</b>	-	<b>1</b>	-
	<b>darunter Ausländer</b>		<b>i</b>	<b>837</b>	-	<b>1</b>	-	-	-	-	<b>1</b>
			<b>w</b>	<b>434</b>	-	<b>1</b>	-	-	-	-	-
<b>Kunsthochschulen</b>											
7	Hochschule für Grafik und Buchkunst Leipzig		<b>i</b>	1	-	-	-	-	-	-	-
			<b>w</b>	1	-	-	-	-	-	-	-
8	Hochschule für Musik und Theater Leipzig		<b>i</b>	29	1	1	-	-	-	-	-
			<b>w</b>	14	1	1	-	-	-	-	-
9	Hochschule für Musik Dresden		<b>i</b>	23	-	-	-	-	-	-	-
			<b>w</b>	15	-	-	-	-	-	-	-
10	Palucca Hochschule für Tanz Dresden		<b>i</b>	3	-	-	-	-	-	-	-
			<b>w</b>	3	-	-	-	-	-	-	-
	<b>Zusammen</b>		<b>i</b>	<b>56</b>	<b>1</b>	<b>1</b>	-	-	-	-	-
			<b>w</b>	<b>33</b>	<b>1</b>	<b>1</b>	-	-	-	-	-
	<b>darunter Ausländer</b>		<b>i</b>	<b>48</b>	-	-	-	-	-	-	-
			<b>w</b>	<b>27</b>	-	-	-	-	-	-	-

Mecklen- burg- Vorpom- mern	Nieder- sachsen	Nord- rhein- West- falen	Rhein- land- Pfalz	Saar- land	Sachsen	Sachsen- Anhalt	Schleswig- Holstein	Thü- ringen	Aus- land	Lfd. Nr.
<b>Hochschulen</b>										
<b>3</b>	<b>29</b>	<b>48</b>	<b>16</b>	<b>2</b>	<b>252</b>	<b>14</b>	<b>14</b>	<b>21</b>	<b>1 164</b>	
<b>1</b>	<b>9</b>	<b>23</b>	<b>7</b>	<b>2</b>	<b>140</b>	<b>6</b>	<b>9</b>	<b>11</b>	<b>560</b>	
-	-	<b>3</b>	-	-	<b>14</b>	-	-	-	<b>1 150</b>	
-	-	<b>1</b>	-	-	<b>5</b>	-	-	-	<b>556</b>	
<b>Universitäten</b>										
-	5	13	5	-	11	-	3	1	279	1
-	3	9	4	-	6	-	1	1	168	
-	1	2	-	-	11	-	-	1	389	2
-	-	1	-	-	4	-	-	-	202	
-	3	2	-	-	16	2	-	-	132	3
-	-	-	-	-	4	-	-	-	47	
1	9	7	3	-	23	3	1	4	22	4
1	3	2	1	-	5	1	1	1	7	
-	-	-	-	-	-	-	-	-	8	5
-	-	-	-	-	-	-	-	-	6	
-	2	12	2	2	6	-	-	2	3	6
-	2	4	1	2	4	-	-	1	2	
<b>1</b>	<b>20</b>	<b>36</b>	<b>10</b>	<b>2</b>	<b>67</b>	<b>5</b>	<b>4</b>	<b>8</b>	<b>833</b>	
<b>1</b>	<b>8</b>	<b>16</b>	<b>6</b>	<b>2</b>	<b>23</b>	<b>1</b>	<b>2</b>	<b>3</b>	<b>432</b>	
-	-	<b>3</b>	-	-	<b>8</b>	-	-	-	<b>824</b>	
-	-	<b>1</b>	-	-	<b>2</b>	-	-	-	<b>430</b>	
<b>Kunsthochschulen</b>										
-	-	-	-	-	-	-	-	-	1	7
-	-	-	-	-	-	-	-	-	1	
1	-	1	-	-	1	-	-	-	24	8
-	-	1	-	-	1	-	-	-	10	
-	-	-	-	-	2	-	-	-	21	9
-	-	-	-	-	2	-	-	-	13	
-	-	-	-	-	3	-	-	-	-	10
-	-	-	-	-	3	-	-	-	-	
<b>1</b>	-	<b>1</b>	-	-	<b>6</b>	-	-	-	<b>46</b>	
-	-	<b>1</b>	-	-	<b>6</b>	-	-	-	<b>24</b>	
-	-	-	-	-	<b>3</b>	-	-	-	<b>45</b>	
-	-	-	-	-	<b>3</b>	-	-	-	<b>24</b>	

Noch: 4.1 Studienanfänger im Sommersemester 2011 nach Hochschulen und dem Land  
des Erwerbs der Hochschulzugangsberechtigung

Lfd. Nr.	Hochschule	insgesamt = weiblich =	i w	Ins- gesamt	Baden- Würt- temberg	Bayern	Berlin	Branden- burg	Bremen	Hamburg	Hessen
<b>Fachhochschulen (ohne Verwaltungsfachhochschulen)</b>											
11	Hochschule für Technik und Wirtschaft Dresden	i w		50 26	- -	- -	- -	- -	- -	- -	- -
12	Hochschule für Technik, Wirtschaft und Kultur Leipzig	i w		67 17	- -	- -	- -	- -	- -	- -	- -
13	Hochschule Mittweida	i w		277 139	9 5	14 11	2 1	5 4	- -	6 2	5 4
14	Hochschule Zittau/Görlitz	i w		23 17	- -	- -	- -	2 2	- -	- -	- -
15	Westfälische Hochschule Zwickau	i w		26 8	- -	12 3	- -	- -	- -	- -	- -
16	Evangelische Hochschule für Soziale Arbeit Dresden (FH)	i w		41 37	- -	- -	1 1	4 4	- -	- -	- -
17	AKAD.Die Privat-Hochschulen. Fachhochschule Leipzig	i w		128 46	12 4	9 3	1 1	3 -	- -	1 -	3 2
	<b>Zusammen</b>	<b>i w</b>		<b>612 290</b>	<b>21 9</b>	<b>35 17</b>	<b>4 3</b>	<b>14 10</b>	<b>- -</b>	<b>7 2</b>	<b>8 6</b>
	<b>darunter Ausländer</b>	<b>i w</b>		<b>284 102</b>	<b>- -</b>	<b>- -</b>	<b>- -</b>	<b>- -</b>	<b>- -</b>	<b>- -</b>	<b>- -</b>

Mecklen- burg- Vorpom- mern	Nieder- sachsen	Nord- rhein- West- falen	Rhein- land- Pfalz	Saar- land	Sachsen	Sachsen- Anhalt	Schleswig- Holstein	Thü- ringen	Aus- land	Lfd. Nr.
<b>Fachhochschulen (ohne Verwaltungsfachhochschulen)</b>										
-	-	-	-	-	-	-	-	-	50	11
-	-	-	-	-	-	-	-	-	26	
-	-	-	-	-	2	-	-	-	65	12
-	-	-	-	-	1	-	-	-	16	
1	4	5	4	-	66	1	10	5	140	13
-	1	3	1	-	55	1	7	3	41	
-	-	-	-	-	5	1	-	-	15	14
-	-	-	-	-	2	1	-	-	12	
-	-	-	-	-	3	-	-	1	10	15
-	-	-	-	-	1	-	-	-	4	
-	-	1	-	-	32	-	-	3	-	16
-	-	1	-	-	29	-	-	2	-	
-	5	5	2	-	71	7	-	4	5	17
-	-	2	-	-	23	3	-	3	5	
<b>1</b>	<b>9</b>	<b>11</b>	<b>6</b>	-	<b>179</b>	<b>9</b>	<b>10</b>	<b>13</b>	<b>285</b>	
-	<b>1</b>	<b>6</b>	<b>1</b>	-	<b>111</b>	<b>5</b>	<b>7</b>	<b>8</b>	<b>104</b>	
-	-	-	-	-	<b>3</b>	-	-	-	<b>281</b>	
-	-	-	-	-	-	-	-	-	<b>102</b>	

### 5. Ausländische Studienanfänger, Studenten und Kollegiaten im Jahr 2011 nach Herkunftsland

Kontinent Herkunftsland	Studienanfänger			Studenten	Studienkollegiaten
	2011 insgesamt	davon		im Wintersemester 2011/12	im Wintersemester 2011/12
		im Sommersemester 2011	im Wintersemester 2011/12		
<b>Europa</b>	<b>2 773</b>	<b>708</b>	<b>2 065</b>	<b>6 206</b>	<b>76</b>
Albanien	6	1	5	14	2
Belgien	35	7	28	39	-
Bosnien und Herzegowina	10	-	10	28	1
Britisch abhängige Gebiete					
in Europa	2	-	2	2	-
Bulgarien	57	12	45	194	4
Dänemark	7	5	2	5	-
Deutschland	-	-	-	-	1
Estland	12	1	11	22	-
Finnland	33	10	23	44	1
Frankreich	239	69	170	284	-
Griechenland	42	18	24	79	-
Irland	16	1	15	21	-
Island	-	-	-	3	-
Italien	174	48	126	256	1
Kosovo	1	-	1	3	-
Kroatien	11	2	9	46	1
Lettland	13	4	9	28	1
Liechtenstein	1	-	1	1	-
Litauen	26	6	20	51	1
Luxemburg	8	-	8	16	-
Mazedonien	3	-	3	13	-
Moldau, Republik	8	-	8	27	-
Niederlande	28	10	18	49	-
Norwegen	19	7	12	24	-
Österreich	550	161	389	1 881	-
Polen	219	49	170	499	6
Portugal	31	9	22	42	-
Rumänien	61	18	43	136	-
Russische Föderation	276	76	200	698	40
Schweden	13	4	9	25	-
Schweiz	32	8	24	74	-
Serbien	12	3	9	40	-
Slowakei	45	9	36	70	-
Slowenien	11	1	10	14	-
Spanien	186	30	156	243	-
Tschechische Republik	213	44	169	343	5
Türkei	88	25	63	171	4
Ukraine	123	24	99	446	6
Ungarn	68	19	49	96	-
Vereinigtes Königreich	54	22	32	50	1
Weißrussland	29	5	24	89	1
Zypern	11	-	11	40	-
<b>Afrika</b>	<b>169</b>	<b>41</b>	<b>128</b>	<b>473</b>	<b>38</b>
Ägypten	22	3	19	86	1
Algerien	8	3	5	13	-
Angola	3	-	3	4	-
Äthiopien	13	3	10	34	-
Benin	6	3	3	9	-
Burkina Faso	3	2	1	3	-
Burundi	1	-	1	1	-
Cote d'Ivoire	-	-	-	1	-
Eritrea	4	-	4	7	-
Gabun	1	-	1	1	-

## Noch: 5. Ausländische Studienanfänger, Studenten und Kollegiaten im Jahr 2011 nach Herkunftsland

Kontinent Herkunftsland	Studienanfänger			Studenten	Studienkollegiaten
	2011 insgesamt	davon		im Wintersemester 2011/12	im Wintersemester 2011/12
		im Sommersemester 2011	im Wintersemester 2011/12		
<b>Noch: Afrika</b>					
Ghana	17	-	17	25	-
Guinea	-	-	-	3	-
Kamerun	8	3	5	49	-
Kenia	2	-	2	16	-
Kongo, Republik	1	-	1	1	-
Libyen	2	1	1	9	-
Madagaskar	4	1	3	5	-
Marokko	19	3	16	85	34
Mauretanien	1	-	1	2	-
Mosambik	1	-	1	3	-
Niger	2	2	-	-	-
Nigeria	7	-	7	20	1
Ruanda	2	2	-	1	-
Sambia	1	1	-	1	-
Sao Tome und Principe	1	-	1	1	-
Senegal	4	2	2	3	-
Seychellen	-	-	-	1	-
Sierra Leone	-	-	-	1	-
Simbabwe	-	-	-	1	-
Somalia	1	-	1	1	-
Südafrika	12	4	8	16	1
Sudan (einschl. Südsudan)	8	4	4	28	-
Tansania, Ver. Republik	4	1	3	8	-
Togo	2	1	1	4	1
Tunesien	8	2	6	26	-
Uganda	1	-	1	4	-
<b>Amerika</b>	<b>434</b>	<b>143</b>	<b>291</b>	<b>736</b>	<b>23</b>
Argentinien	22	3	19	29	-
Bahamas	-	-	-	2	-
Bolivien	4	-	4	17	1
Brasilien	69	28	41	121	7
Chile	36	7	29	66	2
Costa Rica	1	1	-	3	-
Dominikanische Republik	1	-	1	3	-
Ecuador	6	2	4	7	-
El Salvador	4	1	3	9	-
Französisch abhängige Gebiete in Amerika	1	-	1	1	-
Guatemala	1	-	1	2	-
Guyana	-	-	-	1	-
Haiti	1	-	1	1	-
Honduras	2	-	2	6	-
Jamaika	1	-	1	1	-
Kanada	17	4	13	33	-
Kolumbien	35	8	27	91	3
Kuba	1	-	1	14	-
Mexiko	31	6	25	76	1
Nicaragua	1	-	1	3	-
Panama	3	1	2	2	-
Paraguay	1	-	1	4	-
Peru	10	1	9	40	6
Suriname	-	-	-	1	-
Trinidad und Tobago	2	-	2	2	-

## Noch: 5. Ausländische Studienanfänger, Studenten und Kollegiaten im Jahr 2011 nach Herkunftsland

Kontinent Herkunftsland	Studienanfänger			Studenten	Studienkollegiaten
	2011 insgesamt	davon		im Wintersemester 2011/12	im Wintersemester 2011/12
		im Sommersemester 2011	im Wintersemester 2011/12		
Noch: Amerika					
Uruguay	8	5	3	4	-
Venezuela	7	2	5	16	2
Vereinigte Staaten	169	74	95	181	1
<b>Asien</b>	<b>1 309</b>	<b>276</b>	<b>1 033</b>	<b>4 068</b>	<b>252</b>
Afghanistan	7	-	7	29	-
Armenien	6	-	6	17	-
Aserbaidshjan	6	1	5	36	2
Bahrain	2	1	1	1	-
Bangladesch	23	3	20	44	-
Bhutan	-	-	-	1	-
China	411	67	344	1 607	136
Georgien	6	-	6	42	1
Indien	143	12	131	312	-
Indonesien	30	1	29	76	37
Irak	24	3	21	46	2
Iran, Islamische Republik	60	9	51	155	-
Israel	10	1	9	43	1
Japan	25	3	22	89	1
Jemen	14	-	14	30	6
Jordanien	44	21	23	53	1
Kambodscha	1	1	-	-	-
Kasachstan	27	3	24	82	3
Kirgisistan	9	1	8	35	-
Korea, Republik	59	21	38	230	4
Kuwait	-	-	-	1	-
Laos, Dem. Volksrep.	-	-	-	1	-
Libanon	4	-	4	15	-
Malaysia	8	1	7	16	-
Mongolei	67	46	21	63	5
Myanmar	1	-	1	4	-
Nepal	16	1	15	38	2
Oman	3	1	2	2	-
Pakistan	18	4	14	57	-
Palästinensische Gebiete	9	6	3	19	-
Philippinen	2	1	1	9	-
Saudi-Arabien	1	-	1	2	19
Singapur	-	-	-	2	-
Sri Lanka	1	-	1	7	-
Syrien, Arab. Republik	19	8	11	153	15
Tadschikistan	2	-	2	6	1
Taiwan	45	17	28	76	-
Thailand	38	6	32	71	3
Turkmenistan	-	-	-	2	-
Usbekistan	9	1	8	34	1
Vietnam	159	36	123	562	12
<b>Australien und Ozeanien</b>	<b>5</b>	<b>1</b>	<b>4</b>	<b>17</b>	<b>-</b>
Australien	4	1	3	12	-
Neuseeland	-	-	-	4	-
Salomonen	1	-	1	1	-
<b>Sonstiges</b>	<b>2</b>	<b>-</b>	<b>2</b>	<b>9</b>	<b>-</b>
Staatenlos	2	-	2	6	-
Ungeklärt	-	-	-	3	-
<b>Insgesamt</b>	<b>4 692</b>	<b>1 169</b>	<b>3 523</b>	<b>11 509</b>	<b>389</b>

## 6. Studenten in den Wintersemestern 1992/93 bis 2011/12 nach Hochschulen

Hochschule	Wintersemester	Studenten insgesamt		Deutsche Studenten		Ausländische Studenten	
		insgesamt	weiblich	insgesamt	weiblich	insgesamt	weiblich
Universität Leipzig	1992/93	15 613	8 498	14 448	8 048	1 165	450
	1993/94	16 688	9 184	15 407	8 647	1 281	537
	1994/95	17 646	9 759	16 363	9 201	1 283	558
	1995/96	18 921	10 671	17 587	10 047	1 334	624
	1996/97	20 044	11 456	18 749	10 808	1 295	648
	1997/98	21 563	12 499	20 232	11 830	1 331	669
	1998/99	22 452	13 177	21 008	12 424	1 444	753
	1999/00	22 929	13 638	21 332	12 807	1 597	831
	2000/01	23 751	14 224	22 043	13 293	1 708	931
	2001/02	24 973	14 923	23 185	13 939	1 788	984
	2002/03	26 352	15 782	24 268	14 639	2 084	1 143
	2003/04	28 398	16 852	26 152	15 649	2 246	1 203
	2004/05	29 119	17 307	26 773	15 994	2 346	1 313
	2005/06	29 147	17 392	26 846	16 091	2 301	1 301
	2006/07	27 600	16 391	25 259	15 047	2 341	1 344
	2007/08	26 978	16 059	24 631	14 711	2 347	1 348
	2008/09	26 299	15 802	24 050	14 482	2 249	1 320
	2009/10	26 776	16 146	24 262	14 664	2 514	1 482
	2010/11	26 530	15 888	24 089	14 463	2 441	1 425
	2011/12	26 401	15 647	23 982	14 221	2 419	1 426
Technische Universität Dresden	1992/93	18 892	6 264	17 818	6 076	1 074	188
	1993/94	18 860	6 700	17 885	6 496	975	204
	1994/95	19 648	7 258	18 703	7 005	945	253
	1995/96	20 283	7 944	19 264	7 633	1 019	311
	1996/97	21 577	8 961	20 472	8 578	1 105	383
	1997/98	22 003	9 640	20 860	9 211	1 143	429
	1998/99	22 646	10 223	21 362	9 709	1 284	514
	1999/00	23 504	10 730	22 102	10 159	1 402	571
	2000/01	24 942	11 463	23 358	10 772	1 584	691
	2001/02	26 495	12 142	24 614	11 298	1 881	844
	2002/03	28 616	13 214	26 283	12 150	2 333	1 064
	2003/04	31 155	14 341	28 478	13 105	2 677	1 236
	2004/05	32 370	14 807	29 385	13 376	2 985	1 431
	2005/06	32 699	14 584	29 544	13 082	3 155	1 502
	2006/07	32 653	14 499	29 278	12 898	3 375	1 601
	2007/08	33 050	14 804	29 657	13 166	3 393	1 638
	2008/09	33 212	14 789	29 841	13 117	3 371	1 672
	2009/10	33 394	14 685	30 052	13 062	3 342	1 623
	2010/11	33 230	14 386	29 913	12 807	3 317	1 579
	2011/12	34 010	14 269	30 482	12 646	3 528	1 623
Technische Universität Chemnitz	1992/93	5 531	1 883	5 316	1 853	215	30
	1993/94	5 290	1 946	5 091	1 907	199	39
	1994/95	5 120	1 877	4 902	1 825	218	52
	1995/96	4 963	1 956	4 753	1 907	210	49
	1996/97	5 071	2 089	4 879	2 023	192	66
	1997/98	4 969	2 128	4 783	2 070	186	58
	1998/99	5 138	2 288	4 935	2 217	203	71
	1999/00	5 893	2 628	5 635	2 526	258	102
	2000/01	7 083	3 058	6 773	2 929	310	129
	2001/02	8 229	3 493	7 781	3 290	448	203
	2002/03	9 111	3 946	8 516	3 672	595	274
	2003/04	9 757	4 277	9 051	3 972	706	305
	2004/05	10 160	4 475	9 484	4 168	676	307
	2005/06	10 025	4 371	9 333	4 066	692	305

## Noch: 6. Studenten in den Wintersemestern 1992/93 bis 2011/12 nach Hochschulen

Hochschule	Wintersemester	Studenten insgesamt		Deutsche Studenten		Ausländische Studenten	
		insgesamt	weiblich	insgesamt	weiblich	insgesamt	weiblich
Noch: Technische Universität Chemnitz	2006/07	10 124	4 401	9 437	4 086	687	315
	2007/08	10 536	4 736	9 877	4 433	659	303
	2008/09	10 251	4 600	9 643	4 303	608	297
	2009/10	10 051	4 509	9 469	4 225	582	284
	2010/11	10 041	4 490	9 379	4 203	662	287
	2011/12	10 631	4 737	9 795	4 406	836	331
Technische Universität Bergakademie Freiberg	1992/93	2 080	716	1 963	703	117	13
	1993/94	1 995	668	1 854	652	141	16
	1994/95	1 941	668	1 778	642	163	26
	1995/96	2 027	649	1 814	620	213	29
	1996/97	2 174	715	1 937	678	237	37
	1997/98	2 422	839	2 151	796	271	43
	1998/99	2 657	990	2 364	925	293	65
	1999/00	2 843	1 054	2 510	979	333	75
	2000/01	3 109	1 151	2 748	1 052	361	99
	2001/02	3 528	1 293	3 077	1 153	451	140
	2002/03	3 856	1 465	3 331	1 285	525	180
	2003/04	4 181	1 595	3 659	1 406	522	189
	2004/05	4 449	1 633	3 933	1 443	516	190
	2005/06	4 500	1 602	4 008	1 418	492	184
	2006/07	4 461	1 554	4 019	1 391	442	163
	2007/08	4 595	1 571	4 192	1 418	403	153
	2008/09	4 797	1 591	4 430	1 447	367	144
	2009/10	5 014	1 626	4 647	1 480	367	146
	2010/11	5 308	1 688	4 872	1 517	436	171
	2011/12	5 502	1 731	4 952	1 505	550	226
Internationales Hochschulinstitut Zittau	1993/94	19	3	4	-	15	3
	1994/95	83	35	36	16	47	19
	1995/96	137	54	36	10	101	44
	1996/97	165	70	34	9	131	61
	1997/98	190	91	24	10	166	81
	1998/99	197	99	14	3	183	96
	1999/00	190	101	19	6	171	95
	2000/01	200	111	17	10	183	101
	2001/02	247	143	16	7	231	136
	2002/03	245	149	20	10	225	139
	2003/04	281	176	25	14	256	162
	2004/05	300	187	37	24	263	163
	2005/06	282	171	46	25	236	146
	2006/07	258	156	56	31	202	125
	2007/08	230	134	65	31	165	103
	2008/09	220	123	73	29	147	94
	2009/10	215	122	95	37	120	85
	2010/11	240	130	124	47	116	83
	2011/12	267	155	149	72	118	83
Handelshochschule Leipzig	1996/97	58	14	47	7	11	7
	1997/98	119	27	103	18	16	9
	1998/99	153	26	141	21	12	5
	1999/00	176	34	170	31	6	3
	2000/01	183	35	168	29	15	6
	2001/02	199	37	165	25	34	12

## Noch: 6. Studenten in den Wintersemestern 1992/93 bis 2011/12 nach Hochschulen

Hochschule	Wintersemester	Studenten insgesamt		Deutsche Studenten		Ausländische Studenten	
		insgesamt	weiblich	insgesamt	weiblich	insgesamt	weiblich
Noch: Handelshochschule Leipzig	2002/03	238	44	188	29	50	15
	2003/04	243	43	195	31	48	12
	2004/05	267	62	215	44	52	18
	2005/06	264	59	219	41	45	18
	2006/07	270	40	228	31	42	9
	2007/08	286	65	198	30	88	35
	2008/09	251	62	169	36	82	26
	2009/10	349	95	244	57	105	38
	2010/11	363	99	266	63	97	36
	2011/12	365	105	261	65	104	40
Dresden International University	2003/04	24	7	24	7	-	-
	2004/05	62	18	50	16	12	2
	2005/06	188	82	110	51	78	31
	2006/07	196	106	128	65	68	41
	2007/08	355	177	277	134	78	43
	2008/09	399	184	350	157	49	27
	2009/10	615	293	572	269	43	24
	2010/11	695	329	633	297	62	32
	2011/12	1 077	534	937	456	140	78
Hochschule für Bildende Künste Dresden	1992/93	218	108	208	102	10	6
	1993/94	242	125	233	120	9	5
	1994/95	304	178	292	170	12	8
	1995/96	353	224	337	215	16	9
	1996/97	393	258	371	245	22	13
	1997/98	385	267	359	250	26	17
	1998/99	414	285	381	264	33	21
	1999/00	444	307	412	288	32	19
	2000/01	465	319	426	296	39	23
	2001/02	483	335	450	314	33	21
	2002/03	486	339	452	316	34	23
	2003/04	499	346	456	318	43	28
	2004/05	527	374	484	344	43	30
	2005/06	537	389	492	359	45	30
	2006/07	579	418	521	377	58	41
	2007/08	579	413	523	375	56	38
	2008/09	595	433	537	390	58	43
	2009/10	610	441	552	405	58	36
	2010/11	630	449	575	416	55	33
	2011/12	613	453	557	413	56	40
Hochschule für Grafik und Buchkunst Leipzig	1992/93	222	86	205	80	17	6
	1993/94	242	94	229	88	13	6
	1994/95	266	122	256	117	10	5
	1995/96	305	142	287	132	18	10
	1996/97	338	159	313	147	25	12
	1997/98	358	165	333	151	25	14
	1998/99	398	199	361	176	37	23
	1999/00	416	207	377	188	39	19
	2000/01	428	229	384	204	44	25
	2001/02	438	243	392	217	46	26

## Noch: 6. Studenten in den Wintersemestern 1992/93 bis 2011/12 nach Hochschulen

Hochschule	Wintersemester	Studenten insgesamt		Deutsche Studenten		Ausländische Studenten	
		insgesamt	weiblich	insgesamt	weiblich	insgesamt	weiblich
Noch: Hochschule für Grafik und Buchkunst Leipzig	2002/03	462	254	425	237	37	17
	2003/04	505	285	472	270	33	15
	2004/05	526	286	488	267	38	19
	2005/06	571	305	524	280	47	25
	2006/07	572	294	519	265	53	29
	2007/08	584	305	519	269	65	36
	2008/09	570	297	511	262	59	35
	2009/10	548	287	489	251	59	36
	2010/11	560	286	491	243	69	43
	2011/12	571	293	481	239	90	54
Hochschule für Musik und Theater Leipzig	1992/93	565	253	519	234	46	19
	1993/94	585	278	542	257	43	21
	1994/95	665	338	600	303	65	35
	1995/96	673	364	609	332	64	32
	1996/97	755	410	664	360	91	50
	1997/98	763	420	652	352	111	68
	1998/99	720	384	606	316	114	68
	1999/00	855	479	721	402	134	77
	2000/01	846	463	689	363	157	100
	2001/02	895	490	690	364	205	126
	2002/03	862	461	641	320	221	141
	2003/04	864	473	639	322	225	151
	2004/05	821	464	594	302	227	162
	2005/06	822	456	584	300	238	156
	2006/07	827	451	554	272	273	179
	2007/08	813	438	553	264	260	174
	2008/09	837	442	561	262	276	180
	2009/10	841	454	562	270	279	184
	2010/11	827	442	564	276	263	166
	2011/12	830	432	557	263	273	169
Hochschule für Musik Dresden	1992/93	602	303	569	282	33	21
	1993/94	595	290	558	268	37	22
	1994/95	583	304	545	282	38	22
	1995/96	613	318	577	298	36	20
	1996/97	634	342	595	316	39	26
	1997/98	681	361	633	330	48	31
	1998/99	634	344	585	314	49	30
	1999/00	616	325	555	285	61	40
	2000/01	599	318	514	258	85	60
	2001/02	555	301	465	241	90	60
	2002/03	573	324	449	244	124	80
	2003/04	607	343	444	239	163	104
	2004/05	618	333	446	226	172	107
	2005/06	619	327	461	232	158	95
	2006/07	622	328	443	215	179	113
	2007/08	606	319	433	211	173	108
	2008/09	561	293	410	198	151	95
	2009/10	591	319	397	189	194	130
	2010/11	545	275	353	152	192	123
	2011/12	507	250	330	140	177	110

## Noch: 6. Studenten in den Wintersemestern 1992/93 bis 2011/12 nach Hochschulen

Hochschule	Winter- semester	Studenten insgesamt		Deutsche Studenten		Ausländische Studenten	
		insgesamt	weiblich	insgesamt	weiblich	insgesamt	weiblich
Palucca Hochschule für Tanz Dresden	1994/95	26	20	23	17	3	3
	1995/96	38	27	35	24	3	3
	1996/97	58	44	49	35	9	9
	1997/98	64	47	51	37	13	10
	1998/99	91	78	80	69	11	9
	1999/00	98	83	83	69	15	14
	2000/01	156	126	135	107	21	19
	2001/02	154	122	132	104	22	18
	2002/03	169	127	150	114	19	13
	2003/04	172	125	146	105	26	20
	2004/05	164	121	149	109	15	12
	2005/06	139	101	125	89	14	12
	2006/07	200	146	147	107	53	39
	2007/08	149	107	130	93	19	14
	2008/09	154	110	120	84	34	26
	2009/10	169	119	117	79	52	40
	2010/11	163	108	112	75	51	33
	2011/12	163	115	105	76	58	39
Hochschule für Kirchen- musik Dresden	1992/93	40	23	39	23	1	-
	1993/94	44	21	41	19	3	2
	1994/95	44	25	42	23	2	2
	1995/96	47	27	44	24	3	3
	1996/97	47	32	43	29	4	3
	1997/98	41	27	40	27	1	-
	1998/99	45	27	43	27	2	-
	1999/00	35	24	35	24	-	-
	2000/01	34	18	30	16	4	2
	2001/02	26	19	22	16	4	3
	2002/03	30	20	26	17	4	3
	2003/04	40	19	36	16	4	3
	2004/05	33	13	31	12	2	1
	2005/06	36	16	34	15	2	1
	2006/07	27	7	24	6	3	1
	2007/08	31	10	29	9	2	1
	2008/09	32	11	30	10	2	1
	2009/10	33	13	31	12	2	1
	2010/11	30	12	29	12	1	-
	2011/12	24	9	24	9	-	-
Hochschule für Kirchen- musik Görlitz <sup>1)</sup>	2000/01	12	7	12	7	-	-
	2001/02	13	6	13	6	-	-
	2002/03	12	6	12	6	-	-
	2003/04	13	6	12	5	1	1
	2004/05	11	5	11	5	-	-
	2005/06	10	6	10	6	-	-
	2006/07	7	4	7	4	-	-
	2007/08	7	4	7	4	-	-

1) Hochschule wurde zum 31.08.2008 geschlossen

## Noch: 6. Studenten in den Wintersemestern 1992/93 bis 2011/12 nach Hochschulen

Hochschule	Winter- semester	Studenten insgesamt		Deutsche Studenten		Ausländische Studenten	
		insgesamt	weiblich	insgesamt	weiblich	insgesamt	weiblich
Hochschule für Technik und Wirtschaft Dresden	1992/93	769	263	764	263	5	-
	1993/94	1 973	644	1 956	644	17	-
	1994/95	3 092	920	3 051	916	41	4
	1995/96	3 705	1 213	3 649	1 200	56	13
	1996/97	3 894	1 329	3 806	1 294	88	35
	1997/98	4 226	1 389	4 140	1 360	86	29
	1998/99	4 596	1 517	4 507	1 488	89	29
	1999/00	4 582	1 472	4 534	1 453	48	19
	2000/01	4 795	1 526	4 684	1 481	111	45
	2001/02	4 866	1 518	4 753	1 469	113	49
	2002/03	4 861	1 502	4 737	1 453	124	49
	2003/04	5 013	1 537	4 852	1 465	161	72
	2004/05	5 089	1 510	4 938	1 434	151	76
	2005/06	5 079	1 469	4 917	1 391	162	78
	2006/07	5 168	1 441	4 980	1 353	188	88
	2007/08	5 193	1 508	5 024	1 417	169	91
	2008/09	5 298	1 567	5 134	1 480	164	87
	2009/10	5 382	1 596	5 210	1 503	172	93
	2010/11	5 457	1 562	5 267	1 469	190	93
	2011/12	5 339	1 498	5 145	1 408	194	90
Hochschule für Technik, Wirtschaft und Kultur Leipzig	1992/93	3 402	1 355	3 339	1 345	63	10
	1993/94	4 036	1 543	3 958	1 529	78	14
	1994/95	4 015	1 322	3 939	1 305	76	17
	1995/96	4 078	1 316	3 996	1 294	82	22
	1996/97	4 196	1 477	4 114	1 460	82	17
	1997/98	4 303	1 570	4 224	1 549	79	21
	1998/99	4 582	1 722	4 501	1 700	81	22
	1999/00	4 991	1 924	4 885	1 886	106	38
	2000/01	4 922	1 873	4 822	1 843	100	30
	2001/02	5 134	1 905	5 038	1 879	96	26
	2002/03	5 641	2 183	5 511	2 133	130	50
	2003/04	5 625	2 108	5 463	2 050	162	58
	2004/05	5 758	2 098	5 525	2 023	233	75
	2005/06	5 965	2 112	5 623	2 012	342	100
	2006/07	6 045	2 191	5 627	2 075	418	116
	2007/08	6 180	2 267	5 714	2 150	466	117
	2008/09	6 380	2 380	5 803	2 212	577	168
	2009/10	6 715	2 457	6 061	2 278	654	179
	2010/11	6 637	2 413	5 968	2 236	669	177
	2011/12	6 612	2 415	5 867	2 208	745	207
Hochschule Mittweida	1992/93	1 433	316	1 430	316	3	-
	1993/94	1 937	553	1 932	551	5	2
	1994/95	2 278	689	2 266	683	12	6
	1995/96	2 676	913	2 659	910	17	3
	1996/97	2 674	964	2 643	954	31	10
	1997/98	2 779	1 057	2 709	1 024	70	33
	1998/99	2 843	1 052	2 746	1 017	97	35
	1999/00	3 064	1 133	2 937	1 087	127	46
	2000/01	3 337	1 222	3 168	1 171	169	51
	2001/02	3 775	1 354	3 462	1 292	313	62
	2002/03	4 030	1 334	3 631	1 274	399	60
	2003/04	4 451	1 404	3 912	1 331	539	73

## Noch: 6. Studenten in den Wintersemestern 1992/93 bis 2011/12 nach Hochschulen

Hochschule	Wintersemester	Studenten insgesamt		Deutsche Studenten		Ausländische Studenten	
		insgesamt	weiblich	insgesamt	weiblich	insgesamt	weiblich
Noch: Hochschule Mittweida	2004/05	4 769	1 479	4 009	1 386	760	93
	2005/06	5 017	1 514	4 127	1 428	890	86
	2006/07	5 352	1 620	4 329	1 491	1 023	129
	2007/08	5 566	1 731	4 405	1 549	1 161	182
	2008/09	5 501	1 716	4 147	1 469	1 354	247
	2009/10	5 785	1 902	4 327	1 608	1 458	294
	2010/11	5 961	2 018	4 387	1 690	1 574	328
	2011/12	6 042	2 104	4 438	1 758	1 604	346
Hochschule Zittau/Görlitz	1992/93	1 142	348	1 113	340	29	8
	1993/94	1 619	594	1 568	579	51	15
	1994/95	2 027	816	1 947	785	80	31
	1995/96	2 326	1 095	2 217	1 043	109	52
	1996/97	2 446	1 241	2 299	1 161	147	80
	1997/98	2 770	1 477	2 570	1 366	200	111
	1998/99	3 067	1 687	2 816	1 527	251	160
	1999/00	3 108	1 693	2 842	1 527	266	166
	2000/01	3 159	1 681	2 907	1 521	252	160
	2001/02	3 234	1 717	2 950	1 544	284	173
	2002/03	3 270	1 717	2 981	1 543	289	174
	2003/04	3 459	1 790	3 111	1 583	348	207
	2004/05	3 556	1 804	3 138	1 566	418	238
	2005/06	3 658	1 846	3 241	1 596	417	250
	2006/07	3 481	1 758	3 079	1 517	402	241
	2007/08	3 670	1 795	3 301	1 580	369	215
	2008/09	3 705	1 829	3 412	1 668	293	161
	2009/10	3 577	1 827	3 333	1 671	244	156
	2010/11	3 629	1 840	3 342	1 651	287	189
	2011/12	3 580	1 857	3 248	1 622	332	235
Westsächsische Hochschule Zwickau	1992/93	1 621	386	1 578	383	43	3
	1993/94	1 957	569	1 924	568	33	1
	1994/95	2 372	731	2 342	730	30	1
	1995/96	2 493	828	2 461	823	32	5
	1996/97	2 608	960	2 586	956	22	4
	1997/98	2 934	1 090	2 906	1 080	28	10
	1998/99	3 121	1 108	3 091	1 096	30	12
	1999/00	3 395	1 200	3 357	1 185	38	15
	2000/01	3 656	1 296	3 621	1 280	35	16
	2001/02	3 868	1 364	3 820	1 347	48	17
	2002/03	4 186	1 460	4 141	1 442	45	18
	2003/04	4 382	1 488	4 319	1 462	63	26
	2004/05	4 564	1 557	4 472	1 516	92	41
	2005/06	4 574	1 576	4 483	1 536	91	40
	2006/07	4 627	1 648	4 535	1 608	92	40
	2007/08	4 698	1 633	4 601	1 595	97	38
	2008/09	4 824	1 781	4 715	1 742	109	39
	2009/10	5 127	1 970	4 991	1 906	136	64
	2010/11	5 140	1 963	5 008	1 900	132	63
	2011/12	5 032	1 824	4 892	1 752	140	72
Deutsche Telekom Hochschule für Telekommunikation, Leipzig	1992/93	317	34	306	30	11	4
	1993/94	326	33	318	31	8	2
	1994/95	403	30	397	29	6	1

## Noch: 6. Studenten in den Wintersemestern 1992/93 bis 2011/12 nach Hochschulen

Hochschule	Winter- semester	Studenten insgesamt		Deutsche Studenten		Ausländische Studenten	
		insgesamt	weiblich	insgesamt	weiblich	insgesamt	weiblich
Noch: Deutsche Telekom Hochschule für Telekommunikation, Leipzig	1995/96	364	25	361	25	3	-
	1996/97	319	22	314	22	5	-
	1997/98	288	15	286	15	2	-
	1998/99	322	21	319	21	3	-
	1999/00	362	23	358	22	4	1
	2000/01	342	31	337	29	5	2
	2001/02	430	51	420	48	10	3
	2002/03	467	57	456	53	11	4
	2003/04	461	56	440	52	21	4
	2004/05	518	58	487	52	31	6
	2005/06	523	46	486	41	37	5
	2006/07	485	40	450	35	35	5
	2007/08	437	31	404	22	33	9
	2008/09	401	32	364	22	37	10
	2009/10	465	44	430	32	35	12
	2010/11	581	65	531	51	50	14
	2011/12	780	121	719	103	61	18
Evangelische Hochschule für Soziale Arbeit Dresden (FH)	1992/93	102	69	98	65	4	4
	1993/94	204	125	195	118	9	7
	1994/95	302	182	290	172	12	10
	1995/96	346	210	332	198	14	12
	1996/97	356	223	338	210	18	13
	1997/98	344	230	328	218	16	12
	1998/99	359	247	341	232	18	15
	1999/00	362	257	344	242	18	15
	2000/01	377	267	357	252	20	15
	2001/02	368	271	347	255	21	16
	2002/03	429	316	404	298	25	18
	2003/04	477	334	451	315	26	19
	2004/05	492	344	463	323	29	21
	2005/06	544	401	516	381	28	20
	2006/07	538	391	503	366	35	25
	2007/08	533	389	508	370	25	19
	2008/09	537	387	509	366	28	21
	2009/10	486	354	453	331	33	23
	2010/11	536	403	511	383	25	20
	2011/12	582	450	552	423	30	27
Evangelische Hochschule Moritzburg	1992/93	54	16	54	16	-	-
	1993/94	61	22	61	22	-	-
	1994/95	69	34	69	34	-	-
	1995/96	72	42	72	42	-	-
	1996/97	72	39	72	39	-	-
	1997/98	71	40	71	40	-	-
	1998/99	76	49	74	47	2	2
	1999/00	80	54	78	52	2	2
	2000/01	75	53	73	51	2	2
	2001/02	74	55	72	53	2	2
	2002/03	85	62	83	60	2	2
	2003/04	74	49	74	49	-	-
	2004/05	73	47	73	47	-	-

## Noch: 6. Studenten in den Wintersemestern 1992/93 bis 2011/12 nach Hochschulen

Hochschule	Wintersemester	Studenten insgesamt		Deutsche Studenten		Ausländische Studenten	
		insgesamt	weiblich	insgesamt	weiblich	insgesamt	weiblich
Noch: Evangelische Hochschule Moritzburg	2005/06	75	48	75	48	-	-
	2006/07	75	50	75	50	-	-
	2007/08	81	56	81	56	-	-
	2008/09	81	57	81	57	-	-
	2009/10	83	61	83	61	-	-
	2010/11	81	56	81	56	-	-
	2011/12	88	57	88	57	-	-
AKAD.Die Privat-Hochschulen. Fachhochschule Leipzig	1992/93	-	-	-	-	-	-
	1993/94	177	55	177	55	-	-
	1994/95	348	110	348	110	-	-
	1995/96	433	132	431	132	2	-
	1996/97	548	169	543	166	5	3
	1997/98	630	195	623	192	7	3
	1998/99	650	232	644	229	6	3
	1999/00	686	259	669	252	17	7
	2000/01	788	307	767	297	21	10
	2001/02	881	363	856	351	25	12
	2002/03	975	415	950	404	25	11
	2003/04	996	419	969	407	27	12
	2004/05	944	411	919	399	25	12
	2005/06	1 177	518	1 136	496	41	22
	2006/07	1 337	604	1 288	580	49	24
	2007/08	1 191	544	1 148	521	43	23
	2008/09	1 228	547	1 183	523	45	24
	2009/10	1 345	612	1 297	582	48	30
	2010/11	1 394	627	1 350	598	44	29
	2011/12	1 472	649	1 420	618	52	31
Vogtländische Fachhochschule Plauen <sup>1)</sup>	1998/99	15	11	15	11	-	-
	1999/00	35	25	35	25	-	-
	2000/01	87	51	85	51	2	-
	2001/02	144	83	138	82	6	1
	2002/03	182	104	176	103	6	1
	2003/04	201	109	195	108	6	1
	2004/05	240	125	234	124	6	1
	2005/06	265	149	259	148	6	1
	2006/07	246	139	240	138	6	1
	2007/08	167	97	123	74	44	23
	2008/09	116	68	93	57	23	11
	2009/10	55	31	46	27	9	4
SparkassenHochschule Lichtenwalde (FH) <sup>2)</sup>	2004/05	2	1	2	1	-	-
Europa Fachhochschule Fresenius, Außenstelle Zwickau	2004/05	13	9	13	9	-	-
	2005/06	41	34	40	34	1	-
	2006/07	67	58	67	58	-	-
	2007/08	102	82	102	82	-	-

1) Hochschule wurde zum 01.10.2009 aufgelöst

2) Die Hochschule wurde nur im Wintersemester 2004/05 erfasst.

## Noch: 6. Studenten in den Wintersemestern 1992/93 bis 2011/12 nach Hochschulen

Hochschule	Winter- semester	Studenten insgesamt		Deutsche Studenten		Ausländische Studenten	
		insgesamt	weiblich	insgesamt	weiblich	insgesamt	weiblich
Noch: Europa Fachhochschule Fresenius, Außenstelle Zwickau	2008/09	121	96	121	96	-	-
	2009/10	104	77	104	77	-	-
	2010/11	80	56	80	56	-	-
	2011/12	61	38	61	38	-	-
Fachhochschule Dresden - Private FH	2010/11	9	6	9	6	-	-
	2011/12	40	26	38	25	2	1
EBC Hochschule Dresden <sup>1)</sup>	2010/11	51	36	50	35	1	1
Hochschule der Sächsischen Polizei Rothenburg (FH)	1995/96	199	24	199	24	-	-
	1996/97	298	53	298	53	-	-
	1997/98	300	67	300	67	-	-
	1998/99	310	92	310	92	-	-
	1999/00	348	97	348	97	-	-
	2000/01	359	108	359	108	-	-
	2001/02	371	116	371	116	-	-
	2002/03	375	119	375	119	-	-
	2003/04	389	124	389	124	-	-
	2004/05	408	123	408	123	-	-
	2005/06	368	105	368	105	-	-
	2006/07	362	102	362	102	-	-
	2007/08	387	101	387	101	-	-
	2008/09	403	100	403	100	-	-
	2009/10	421	110	421	110	-	-
	2010/11	398	117	398	117	-	-
	2011/12	406	116	406	116	-	-
Fachhochschule der Sächsischen Verwaltung Meißen	1992/93	998	684	997	684	1	-
	1993/94	1 896	1 335	1 896	1 335	-	-
	1994/95	2 317	1 610	2 317	1 610	-	-
	1995/96	2 179	1 553	2 179	1 553	-	-
	1996/97	1 849	1 312	1 849	1 312	-	-
	1997/98	1 341	925	1 341	925	-	-
	1998/99	1 192	829	1 192	829	-	-
	1999/00	1 159	802	1 159	802	-	-
	2000/01	811	558	811	558	-	-
	2001/02	782	553	782	553	-	-
	2002/03	728	533	728	533	-	-
	2003/04	736	527	736	527	-	-
	2004/05	699	489	699	489	-	-
	2005/06	667	442	667	442	-	-
	2006/07	597	402	597	402	-	-
	2007/08	572	372	572	372	-	-
	2008/09	582	375	582	375	-	-
	2009/10	612	374	612	374	-	-
	2010/11	645	379	645	379	-	-
	2011/12	640	359	640	359	-	-

1) ab dem 01.10.2011 erfolgt die Erfassung am Standort Hamburg

## Noch: 6. Studenten in den Wintersemestern 1992/93 bis 2011/12 nach Hochschulen

Hochschule	Winter- semester	Studenten insgesamt		Deutsche Studenten		Ausländische Studenten	
		insgesamt	weiblich	insgesamt	weiblich	insgesamt	weiblich
<b>Insgesamt</b>	<b>1992/93</b>	<b>53 601</b>	<b>21 605</b>	<b>50 764</b>	<b>20 843</b>	<b>2 837</b>	<b>762</b>
	<b>1993/94</b>	<b>58 746</b>	<b>24 782</b>	<b>55 829</b>	<b>23 886</b>	<b>2 917</b>	<b>896</b>
	<b>1994/95</b>	<b>63 549</b>	<b>27 028</b>	<b>60 506</b>	<b>25 975</b>	<b>3 043</b>	<b>1 053</b>
	<b>1995/96</b>	<b>67 231</b>	<b>29 727</b>	<b>63 899</b>	<b>28 486</b>	<b>3 332</b>	<b>1 241</b>
	<b>1996/97</b>	<b>70 574</b>	<b>32 339</b>	<b>67 015</b>	<b>30 862</b>	<b>3 559</b>	<b>1 477</b>
	<b>1997/98</b>	<b>73 544</b>	<b>34 566</b>	<b>69 719</b>	<b>32 918</b>	<b>3 825</b>	<b>1 648</b>
	<b>1998/99</b>	<b>76 678</b>	<b>36 687</b>	<b>72 436</b>	<b>34 754</b>	<b>4 242</b>	<b>1 933</b>
	<b>1999/00</b>	<b>80 171</b>	<b>38 549</b>	<b>75 497</b>	<b>36 394</b>	<b>4 674</b>	<b>2 155</b>
	<b>2000/01</b>	<b>84 516</b>	<b>40 495</b>	<b>79 288</b>	<b>37 978</b>	<b>5 228</b>	<b>2 517</b>
	<b>2001/02</b>	<b>90 162</b>	<b>42 897</b>	<b>84 011</b>	<b>39 963</b>	<b>6 151</b>	<b>2 934</b>
	<b>2002/03</b>	<b>96 241</b>	<b>45 933</b>	<b>88 934</b>	<b>42 454</b>	<b>7 307</b>	<b>3 479</b>
	<b>2003/04</b>	<b>103 003</b>	<b>48 833</b>	<b>94 700</b>	<b>44 932</b>	<b>8 303</b>	<b>3 901</b>
	<b>2004/05</b>	<b>106 552</b>	<b>50 140</b>	<b>97 460</b>	<b>45 822</b>	<b>9 092</b>	<b>4 318</b>
	<b>2005/06</b>	<b>107 792</b>	<b>50 121</b>	<b>98 274</b>	<b>45 713</b>	<b>9 518</b>	<b>4 408</b>
	<b>2006/07</b>	<b>106 776</b>	<b>49 239</b>	<b>96 752</b>	<b>44 570</b>	<b>10 024</b>	<b>4 669</b>
	<b>2007/08</b>	<b>107 576</b>	<b>49 748</b>	<b>97 461</b>	<b>45 037</b>	<b>10 115</b>	<b>4 711</b>
	<b>2008/09</b>	<b>107 355</b>	<b>49 672</b>	<b>97 272</b>	<b>44 944</b>	<b>10 083</b>	<b>4 728</b>
	<b>2009/10</b>	<b>109 363</b>	<b>50 524</b>	<b>98 857</b>	<b>45 560</b>	<b>10 506</b>	<b>4 964</b>
	<b>2010/11</b>	<b>109 761</b>	<b>50 123</b>	<b>99 027</b>	<b>45 198</b>	<b>10 734</b>	<b>4 925</b>
	<b>2011/12</b>	<b>111 635</b>	<b>50 244</b>	<b>100 126</b>	<b>44 998</b>	<b>11 509</b>	<b>5 246</b>

# 7. Studenten, Studienanfänger und Studenten im 1. Fachsemester im Wintersemester 2011/12 nach Hochschulen und Hochschularten

Hochschule	insgesamt = i weiblich = w	Studenten			Deutsche Studenten			Ausländische Studenten		
		insgesamt	und zwar		zu- sammen	und zwar		zu- sammen	und zwar	
			Studien- anfänger	im ersten Fach- semester		Studien- anfänger	im ersten Fach- semester		Studien- anfänger	im ersten Fach- semester
Hochschulen										
Insgesamt	i	111 635	19 735	29 050	100 126	16 212	25 879	11 509	3 523	3 171
	w	50 244	8 509	13 161	44 998	6 790	11 541	5 246	1 719	1 620
Universitäten										
Universität Leipzig	i	26 401	4 233	7 015	23 982	3 428	6 458	2 419	805	557
	w	15 647	2 481	4 108	14 221	1 977	3 776	1 426	504	332
Technische Universität Dresden	i	34 010	6 025	9 317	30 482	4 955	8 080	3 528	1 070	1 237
	w	14 269	2 252	3 797	12 646	1 757	3 206	1 623	495	591
Technische Universität Chemnitz	i	10 631	1 943	3 284	9 795	1 633	2 925	836	310	359
	w	4 737	915	1 590	4 406	789	1 436	331	126	154
Technische Universität Bergakademie Freiberg	i	5 502	997	1 256	4 952	774	1 028	550	223	228
	w	1 731	318	409	1 505	220	308	226	98	101
Internationales Hochschul- institut Zittau	i	267	34	93	149	4	47	118	30	46
	w	155	26	61	72	4	29	83	22	32
Handelshochschule Leipzig	i	365	69	96	261	9	36	104	60	60
	w	105	30	38	65	3	11	40	27	27
Dresden International University	i	1 077	64	109	937	52	95	140	12	14
	w	534	32	55	456	26	47	78	6	8
Zusammen	i	78 253	13 365	21 170	70 558	10 855	18 669	7 695	2 510	2 501
	w	37 178	6 054	10 058	33 371	4 776	8 813	3 807	1 278	1 245
Kunsthochschulen										
Hochschule für Bildende Künste Dresden	i	613	91	155	557	64	124	56	27	31
	w	453	72	117	413	52	94	40	20	23
Hochschule für Grafik und Buchkunst Leipzig	i	571	53	101	481	33	80	90	20	21
	w	293	24	57	239	13	44	54	11	13
Hochschule für Musik und Theater Leipzig	i	830	114	200	557	49	116	273	65	84
	w	432	58	109	263	23	61	169	35	48
Hochschule für Musik Dresden	i	507	73	99	330	40	60	177	33	39
	w	250	36	52	140	17	26	110	19	26
Palucca Hochschule für Tanz Dresden	i	163	40	53	105	16	25	58	24	28
	w	115	28	38	76	11	17	39	17	21
Hochschule für Kirchen- musik Dresden	i	24	8	8	24	8	8	-	-	-
	w	9	3	3	9	3	3	-	-	-
Zusammen	i	2 708	379	616	2 054	210	413	654	169	203
	w	1 552	221	376	1 140	119	245	412	102	131

Noch: 7. Studenten, Studienanfänger und Studenten im 1. Fachsemester im Wintersemester 2011/12  
nach Hochschulen und Hochschularten

Hochschule	insgesamt = i weiblich = w	Studenten			Deutsche Studenten			Ausländische Studenten		
		insgesamt	und zwar		zu- sammen	und zwar		zu- sammen	und zwar	
			Studien- anfänger	im ersten Fach- semester		Studien- anfänger	im ersten Fach- semester		Studien- anfänger	im ersten Fach- semester
Fachhochschulen (ohne Verwaltungsfachhochschulen)										
Hochschule für Technik und Wirtschaft Dresden	i	5 339	1 117	1 507	5 145	1 034	1 416	194	83	91
	w	1 498	323	455	1 408	281	411	90	42	44
Hochschule für Technik, Wirtschaft und Kultur	i	6 612	1 072	1 653	5 867	878	1 520	745	194	133
	w	2 415	370	588	2 208	297	523	207	73	65
Hochschule Mittweida	i	6 042	1 340	954	4 438	997	906	1 604	343	48
	w	2 104	489	353	1 758	408	336	346	81	17
Hochschule Zittau/Görlitz	i	3 580	720	852	3 248	603	771	332	117	81
	w	1 857	396	453	1 622	313	397	235	83	56
Westsächsische Hoch- schule Zwickau	i	5 032	936	1 202	4 892	867	1 134	140	69	68
	w	1 824	325	438	1 752	286	399	72	39	39
Deutsche Telekom Hoch- schule für Telekommuni- kation, Leipzig	i	780	285	376	719	264	350	61	21	26
	w	121	55	74	103	46	64	18	9	10
Evangelische Hochschule für Soziale Arbeit Dresden (FH)	i	582	94	129	552	84	119	30	10	10
	w	450	73	93	423	63	83	27	10	10
Evangelische Hochschule Moritzburg	i	88	28	30	88	28	30	-	-	-
	w	57	18	19	57	18	19	-	-	-
AKAD.Die Privat-Hoch- schulen.Fachhoch- schule Leipzig	i	1 472	112	171	1 420	107	163	52	5	8
	w	649	52	75	618	51	73	31	1	2
Europa Fachhochschule Fresenius, Außenstelle Zwickau	i	61	13	14	61	13	14	-	-	-
	w	38	9	9	38	9	9	-	-	-
Fachhochschule Dresden - Private FH	i	40	27	33	38	25	31	2	2	2
	w	26	17	22	25	16	21	1	1	1
Zusammen	i	29 628	5 744	6 921	26 468	4 900	6 454	3 160	844	467
	w	11 039	2 127	2 579	10 012	1 788	2 335	1 027	339	244
Verwaltungsfachhochschulen										
Hochschule der Sächsischen Polizei Rothenburg (FH)	i	406	79	125	406	79	125	-	-	-
	w	116	22	33	116	22	33	-	-	-
Fachhochschule der Sächsischen Verwaltung Meißen	i	640	168	218	640	168	218	-	-	-
	w	359	85	115	359	85	115	-	-	-
Zusammen	i	1 046	247	343	1 046	247	343	-	-	-
	w	475	107	148	475	107	148	-	-	-

# 8. Studenten, Studienanfänger und Studenten im 1. Fachsemester im Wintersemester 2011/12 nach Fächergruppen und angestrebten Abschlüssen

Fächergruppe angestrebter Abschluss  insgesamt = i weiblich = w		Studenten			Deutsche Studenten			Ausländische Studenten		
		insgesamt	und zwar		zu- sammen	und zwar		zu- sammen	und zwar	
			Studien- anfänger	im ersten Fach- semester		Studien- anfänger	im ersten Fach- semester		Studien- anfänger	im ersten Fach- semester
<b>Sprach- und Kultur- wissenschaften</b>	<b>i</b>	<b>20 049</b>	<b>3 400</b>	<b>6 065</b>	<b>18 335</b>	<b>2 767</b>	<b>5 566</b>	<b>1 714</b>	<b>633</b>	<b>499</b>
	<b>w</b>	<b>14 014</b>	<b>2 425</b>	<b>4 244</b>	<b>12 760</b>	<b>1 964</b>	<b>3 872</b>	<b>1 254</b>	<b>461</b>	<b>372</b>
Universitärer Abschluss (ohne Lehramtsprüfungen)	i	11 803	1 899	3 736	10 873	1 738	3 477	930	161	259
	w	8 049	1 332	2 562	7 372	1 220	2 371	677	112	191
darunter										
Bachelor	i	6 821	1 759	2 514	6 465	1 680	2 406	356	79	108
	w	4 585	1 244	1 682	4 319	1 183	1 599	266	61	83
Master	i	2 549	90	1 085	2 102	8	935	447	82	150
	w	1 830	59	800	1 521	8	693	309	51	107
Promotionen	i	776	21	95	596	2	73	180	19	22
	w	509	14	65	393	-	49	116	14	16
Lehramt	i	5 272	739	1 629	5 189	715	1 600	83	24	29
	w	3 726	519	1 157	3 656	502	1 135	70	17	22
darunter										
Bachelor	i	2 952	721	952	2 891	698	927	61	23	25
	w	2 027	502	645	1 975	486	626	52	16	19
Master	i	1 215	1	641	1 207	-	637	8	1	4
	w	930	1	483	925	-	480	5	1	3
Fachhochschulabschluss	i	1 584	292	393	1 501	278	372	83	14	21
	w	1 273	229	302	1 202	215	284	71	14	18
darunter										
Bachelor	i	1 103	273	321	1 056	263	310	47	10	11
	w	897	213	245	856	203	235	41	10	10
Master	i	139	5	55	111	1	45	28	4	10
	w	106	4	42	84	-	34	22	4	8
Sonstiger Abschluss	i	614	449	212	176	34	44	438	415	168
	w	457	331	158	137	27	33	320	304	125
<b>Sport</b>	<b>i</b>	<b>1 649</b>	<b>258</b>	<b>494</b>	<b>1 554</b>	<b>206</b>	<b>443</b>	<b>95</b>	<b>52</b>	<b>51</b>
	<b>w</b>	<b>685</b>	<b>105</b>	<b>206</b>	<b>650</b>	<b>88</b>	<b>190</b>	<b>35</b>	<b>17</b>	<b>16</b>
Universitärer Abschluss (ohne Lehramtsprüfungen)	i	1 369	183	375	1 332	177	368	37	6	7
	w	565	80	162	550	78	160	15	2	2
darunter										
Bachelor	i	786	180	228	780	176	224	6	4	4
	w	325	78	92	323	77	91	2	1	1
Master	i	385	3	147	354	1	144	31	2	3
	w	185	2	70	172	1	69	13	1	1
Promotionen	i	32	4	5	17	1	2	15	3	3
	w	14	1	2	8	-	1	6	1	1
Lehramt	i	205	28	73	205	28	73	-	-	-
	w	92	10	29	92	10	29	-	-	-
darunter										
Bachelor	i	116	28	32	116	28	32	-	-	-
	w	55	10	10	55	10	10	-	-	-
Master	i	67	-	41	67	-	41	-	-	-
	w	31	-	19	31	-	19	-	-	-
Sonstiger Abschluss	i	43	43	41	-	-	-	43	43	41
	w	14	14	13	-	-	-	14	14	13

Noch: 8. Studenten, Studienanfänger und Studenten im 1. Fachsemester im  
Wintersemester 2011/12 nach Fächergruppen und angestrebten Abschlüssen

Fächergruppe angestrebter Abschluss  insgesamt = i weiblich = w		Studenten			Deutsche Studenten			Ausländische Studenten			
		insgesamt	und zwar		zu- sammen	und zwar		zu- sammen	und zwar		
			Studien- anfänger	im ersten Fach- semester		Studien- anfänger	im ersten Fach- semester		Studien- anfänger	im ersten Fach- semester	
<b>Rechts-, Wirtschafts- und Sozialwissenschaften</b>		<b>i</b>	<b>28 153</b>	<b>4 745</b>	<b>7 092</b>	<b>24 829</b>	<b>3 767</b>	<b>6 334</b>	<b>3 324</b>	<b>978</b>	<b>758</b>
		<b>w</b>	<b>14 971</b>	<b>2 506</b>	<b>3 830</b>	<b>13 254</b>	<b>1 966</b>	<b>3 322</b>	<b>1 717</b>	<b>540</b>	<b>508</b>
Universitärer Abschluss (ohne Lehramtsprüfungen)		i	16 585	2 693	4 633	15 187	2 366	4 210	1 398	327	423
		w	8 706	1 404	2 440	7 820	1 186	2 155	886	218	285
darunter											
Bachelor		i	8 026	1 907	2 346	7 600	1 795	2 208	426	112	138
		w	4 066	985	1 182	3 788	904	1 083	278	81	99
Master		i	3 996	218	1 556	3 233	30	1 306	763	188	250
		w	2 192	135	893	1 724	17	730	468	118	163
Promotionen		i	663	4	61	551	1	53	112	3	8
		w	281	3	25	218	-	20	63	3	5
Lehramt		i	100	2	5	100	2	5	-	-	-
		w	62	2	4	62	2	4	-	-	-
darunter											
Bachelor		i	14	2	2	14	2	2	-	-	-
		w	6	2	2	6	2	2	-	-	-
Master		i	3	-	1	3	-	1	-	-	-
		w	1	-	-	1	-	-	-	-	-
Fachhochschulabschluss		i	10 449	1 755	2 168	8 945	1 395	2 059	1 504	360	109
		w	5 712	920	1 221	5 133	776	1 140	579	144	81
darunter											
Bachelor		i	5 386	1 122	1 190	4 785	983	1 135	601	139	55
		w	3 494	719	713	3 091	614	670	403	105	43
Master		i	915	35	437	798	6	396	117	29	41
		w	607	25	290	515	4	258	92	21	32
Sonstiger Abschluss		i	356	291	225	46	3	7	310	288	218
		w	210	177	140	21	2	3	189	175	137
<b>Mathematik, Naturwissen- schaften</b>		<b>i</b>	<b>16 732</b>	<b>2 901</b>	<b>4 753</b>	<b>15 048</b>	<b>2 458</b>	<b>4 225</b>	<b>1 684</b>	<b>443</b>	<b>528</b>
		<b>w</b>	<b>5 556</b>	<b>983</b>	<b>1 658</b>	<b>4 900</b>	<b>783</b>	<b>1 430</b>	<b>656</b>	<b>200</b>	<b>228</b>
Universitärer Abschluss (ohne Lehramtsprüfungen)		i	10 532	1 960	3 120	9 739	1 744	2 853	793	216	267
		w	3 560	661	1 120	3 253	570	1 007	307	91	113
darunter											
Bachelor		i	5 393	1 567	1 968	5 169	1 494	1 879	224	73	89
		w	1 680	494	613	1 598	465	576	82	29	37
Master		i	1 942	136	799	1 548	6	637	394	130	162
		w	816	58	365	665	2	295	151	56	70
Promotionen		i	1 989	61	272	1 493	3	201	496	58	71
		w	747	24	94	551	2	66	196	22	28
Lehramt		i	633	93	185	630	92	183	3	1	2
		w	328	44	97	326	43	95	2	1	2
darunter											
Bachelor		i	334	93	118	332	92	117	2	1	1
		w	175	44	56	174	43	55	1	1	1
Master		i	143	-	63	142	-	62	1	-	1
		w	72	-	37	71	-	36	1	-	1

Noch: 8. Studenten, Studienanfänger und Studenten im 1. Fachsemester im  
Wintersemester 2011/12 nach Fächergruppen und angestrebten Abschlüssen

Fächergruppe angestrebter Abschluss  insgesamt = i weiblich = w		Studenten			Deutsche Studenten			Ausländische Studenten			
		insgesamt	und zwar		zu- sammen	und zwar		zu- sammen	und zwar		
			Studien- anfänger	im ersten Fach- semester		Studien- anfänger	im ersten Fach- semester		Studien- anfänger	im ersten Fach- semester	
Noch: Mathematik, Natur- wissenschaften											
Fachhochschulabschluss		i	3 387	665	1 061	3 152	617	985	235	48	76
		w	829	191	290	753	167	261	76	24	29
darunter											
Bachelor		i	2 075	582	749	1 992	543	709	83	39	40
		w	501	171	208	472	154	194	29	17	14
Master		i	653	11	210	524	3	178	129	8	32
		w	153	8	63	114	2	49	39	6	14
Sonstiger Abschluss		i	191	122	115	34	2	3	157	120	112
		w	92	63	57	17	1	1	75	62	56
Humanmedizin/Gesundheits- wissenschaften		i	6 492	756	887	6 021	641	808	471	115	79
		w	4 200	476	561	3 962	414	523	238	62	38
Universitärer Abschluss (ohne Lehramtsprüfungen)		i	5 571	635	734	5 243	570	664	328	65	70
		w	3 571	388	452	3 405	356	418	166	32	34
darunter											
Bachelor		i	427	50	50	399	46	46	28	4	4
		w	260	24	24	243	23	23	17	1	1
Master		i	282	5	25	248	2	22	34	3	3
		w	127	2	9	110	1	8	17	1	1
Promotionen		i	352	8	63	256	-	55	96	8	8
		w	191	3	30	150	-	27	41	3	3
Lehramt		i	39	-	-	39	-	-	-	-	-
		w	30	-	-	30	-	-	-	-	-
Fachhochschulabschluss		i	355	66	84	354	66	84	1	-	-
		w	297	56	75	296	56	75	1	-	-
darunter											
Bachelor		i	258	65	51	257	65	51	1	-	-
		w	215	55	46	214	55	46	1	-	-
Master		i	97	1	33	97	1	33	-	-	-
		w	82	1	29	82	1	29	-	-	-
Sonstiger Abschluss		i	175	47	6	129	5	5	46	42	1
		w	111	29	4	81	2	3	30	27	1
Veterinärmedizin		i	1 004	135	157	963	128	151	41	7	6
		w	844	111	132	821	108	129	23	3	3
Universitärer Abschluss (ohne Lehramtsprüfungen)		i	866	133	146	848	128	141	18	5	5
		w	734	110	123	722	108	121	12	2	2
Promotionen		i	137	1	11	115	-	10	22	1	1
		w	110	1	9	99	-	8	11	1	1
Sonstiger Abschluss		i	1	1	-	-	-	-	1	1	-
		w	-	-	-	-	-	-	-	-	-

Noch: 8. Studenten, Studienanfänger und Studenten im 1. Fachsemester im  
Wintersemester 2011/12 nach Fächergruppen und angestrebten Abschlüssen

Fächergruppe angestrebter Abschluss  insgesamt = i weiblich = w		Studenten			Deutsche Studenten			Ausländische Studenten		
		insgesamt	und zwar		zu- sammen	und zwar		zu- sammen	und zwar	
			Studien- anfänger	im ersten Fach- semester		Studien- anfänger	im ersten Fach- semester		Studien- anfänger	im ersten Fach- semester
<b>Agrar-, Forst- und Ernäh- rungswissenschaften</b>	<b>i</b>	<b>1 464</b>	<b>274</b>	<b>440</b>	<b>1 359</b>	<b>231</b>	<b>393</b>	<b>105</b>	<b>43</b>	<b>47</b>
	<b>w</b>	<b>675</b>	<b>121</b>	<b>188</b>	<b>622</b>	<b>101</b>	<b>167</b>	<b>53</b>	<b>20</b>	<b>21</b>
Universitärer Abschluss (ohne Lehramtsprüfungen)	i	849	159	276	785	131	246	64	28	30
	w	358	58	102	325	48	91	33	10	11
darunter Bachelor	i	468	133	179	459	131	175	9	2	4
	w	181	49	68	175	48	66	6	1	2
Master	i	222	26	97	173	-	71	49	26	26
	w	76	9	34	55	-	25	21	9	9
Promotionen	i	68	2	9	44	-	5	24	2	4
	w	36	2	5	27	-	3	9	2	2
Lehramt	i	34	-	-	34	-	-	-	-	-
	w	27	-	-	27	-	-	-	-	-
Fachhochschulabschluss	i	500	100	142	496	100	142	4	-	-
	w	246	53	73	243	53	73	3	-	-
darunter Bachelor	i	433	99	123	430	99	123	3	-	-
	w	217	52	63	214	52	63	3	-	-
Master	i	38	1	19	37	1	19	1	-	-
	w	18	1	10	18	1	10	-	-	-
Sonstiger Abschluss	i	13	13	13	-	-	-	13	13	13
	w	8	8	8	-	-	-	8	8	8
<b>Ingenieurwissenschaften</b>	<b>i</b>	<b>30 669</b>	<b>6 199</b>	<b>8 033</b>	<b>27 425</b>	<b>5 204</b>	<b>7 103</b>	<b>3 244</b>	<b>995</b>	<b>930</b>
	<b>w</b>	<b>6 056</b>	<b>1 159</b>	<b>1 605</b>	<b>5 317</b>	<b>897</b>	<b>1 344</b>	<b>739</b>	<b>262</b>	<b>261</b>
Universitärer Abschluss (ohne Lehramtsprüfungen)	i	16 137	3 376	4 428	14 620	2 933	3 948	1 517	443	480
	w	3 172	602	856	2 774	486	731	398	116	125
darunter Bachelor	i	3 159	733	947	3 002	679	880	157	54	67
	w	610	150	200	565	136	180	45	14	20
Master	i	1 198	235	559	698	4	292	500	231	267
	w	370	59	166	232	1	95	138	58	71
Promotionen	i	1 090	41	137	784	2	85	306	39	52
	w	248	6	28	174	-	17	74	6	11
Lehramt	i	24	-	-	24	-	-	-	-	-
	w	8	-	-	8	-	-	-	-	-
Fachhochschulabschluss	i	12 979	2 496	3 190	11 898	2 268	3 061	1 081	228	129
	w	2 487	458	631	2 333	411	593	154	47	38
darunter Bachelor	i	5 801	1 443	1 752	5 551	1 370	1 676	250	73	76
	w	1 408	336	391	1 341	313	369	67	23	22
Master	i	1 036	29	356	952	2	324	84	27	32
	w	243	12	108	220	1	97	23	11	11
Sonstiger Abschluss	i	439	286	278	99	1	9	340	285	269
	w	141	93	90	28	-	3	113	93	87

Noch: 8. Studenten, Studienanfänger und Studenten im 1. Fachsemester im  
Wintersemester 2011/12 nach Fächergruppen und angestrebten Abschlüssen

Fächergruppe angestrebter Abschluss  insgesamt = i weiblich = w		Studenten			Deutsche Studenten			Ausländische Studenten		
		insgesamt	und zwar		zu- sammen	und zwar		zu- sammen	und zwar	
			Studien- anfänger	im ersten Fach- semester		Studien- anfänger	im ersten Fach- semester		Studien- anfänger	im ersten Fach- semester
<b>Kunst, Kunstwissenschaft</b>	<b>i</b>	<b>5 385</b>	<b>1 031</b>	<b>1 093</b>	<b>4 592</b>	<b>810</b>	<b>856</b>	<b>793</b>	<b>221</b>	<b>237</b>
	<b>w</b>	<b>3 220</b>	<b>601</b>	<b>715</b>	<b>2 712</b>	<b>469</b>	<b>564</b>	<b>508</b>	<b>132</b>	<b>151</b>
Universitärer Abschluss (ohne Lehramtsprüfungen)	i	1 343	186	361	1 286	174	346	57	12	15
	w	1 004	138	264	962	132	256	42	6	8
darunter										
Bachelor	i	922	182	252	886	173	239	36	9	13
	w	687	135	177	661	131	170	26	4	7
Master	i	278	4	109	264	1	107	14	3	2
	w	216	3	87	206	1	86	10	2	1
Promotionen	i	93	2	8	82	1	6	11	1	2
	w	60	2	6	53	1	4	7	1	2
Lehramt	i	290	32	82	286	31	81	4	1	1
	w	184	16	46	180	15	45	4	1	1
darunter										
Bachelor	i	145	32	49	141	31	48	4	1	1
	w	84	16	25	80	15	24	4	1	1
Master	i	62	-	33	62	-	33	-	-	-
	w	39	-	21	39	-	21	-	-	-
Künstlerischer Abschluss	i	2 300	275	466	1 708	162	316	592	113	150
	w	1 272	152	280	898	85	182	374	67	98
darunter										
Bachelor	i	359	106	130	243	52	75	116	54	55
	w	191	55	67	121	21	33	70	34	34
Master	i	277	33	92	120	9	48	157	24	44
	w	165	18	61	61	5	30	104	13	31
Fachhochschulabschluss	i	1 267	460	115	1 220	441	107	47	19	8
	w	640	245	81	612	235	77	28	10	4
darunter										
Bachelor	i	1 115	438	77	1 073	421	71	42	17	6
	w	514	224	52	489	215	49	25	9	3
Master	i	19	-	9	16	-	9	3	-	-
	w	7	-	3	5	-	3	2	-	-
Sonstiger Abschluss	i	92	76	61	10	1	-	82	75	61
	w	60	48	38	7	1	-	53	47	38
<b>Außerhalb der Studien- bereichsgliederung</b>	<b>i</b>	<b>38</b>	<b>36</b>	<b>36</b>	<b>-</b>	<b>-</b>	<b>-</b>	<b>38</b>	<b>36</b>	<b>36</b>
	<b>w</b>	<b>23</b>	<b>22</b>	<b>22</b>	<b>-</b>	<b>-</b>	<b>-</b>	<b>23</b>	<b>22</b>	<b>22</b>
Sonstiger Abschluss	i	38	36	36	-	-	-	38	36	36
	w	23	22	22	-	-	-	23	22	22

Noch: 8. Studenten, Studienanfänger und Studenten im 1. Fachsemester im  
Wintersemester 2011/12 nach Fächergruppen und angestrebten Abschlüssen

Fächergruppe angestrebter Abschluss  insgesamt = i weiblich = w		Studenten			Deutsche Studenten			Ausländische Studenten		
		insgesamt	und zwar		zu- sammen	und zwar		zu- sammen	und zwar	
			Studien- anfänger	im ersten Fach- semester		Studien- anfänger	im ersten Fach- semester		Studien- anfänger	im ersten Fach- semester
<b>Insgesamt</b>	<b>i</b>	<b>111 635</b>	<b>19 735</b>	<b>29 050</b>	<b>100 126</b>	<b>16 212</b>	<b>25 879</b>	<b>11 509</b>	<b>3 523</b>	<b>3 171</b>
	<b>w</b>	<b>50 244</b>	<b>8 509</b>	<b>13 161</b>	<b>44 998</b>	<b>6 790</b>	<b>11 541</b>	<b>5 246</b>	<b>1 719</b>	<b>1 620</b>
<b>Universitärer Abschluss (ohne Lehramts- prüfungen)</b>	<b>i</b>	<b>65 055</b>	<b>11 224</b>	<b>17 809</b>	<b>59 913</b>	<b>9 961</b>	<b>16 253</b>	<b>5 142</b>	<b>1 263</b>	<b>1 556</b>
	<b>w</b>	<b>29 719</b>	<b>4 773</b>	<b>8 081</b>	<b>27 183</b>	<b>4 184</b>	<b>7 310</b>	<b>2 536</b>	<b>589</b>	<b>771</b>
<b>darunter</b>										
<b>Bachelor</b>	<b>i</b>	<b>26 002</b>	<b>6 511</b>	<b>8 484</b>	<b>24 760</b>	<b>6 174</b>	<b>8 057</b>	<b>1 242</b>	<b>337</b>	<b>427</b>
	<b>w</b>	<b>12 394</b>	<b>3 159</b>	<b>4 038</b>	<b>11 672</b>	<b>2 967</b>	<b>3 788</b>	<b>722</b>	<b>192</b>	<b>250</b>
<b>Master</b>	<b>i</b>	<b>10 852</b>	<b>717</b>	<b>4 377</b>	<b>8 620</b>	<b>52</b>	<b>3 514</b>	<b>2 232</b>	<b>665</b>	<b>863</b>
	<b>w</b>	<b>5 812</b>	<b>327</b>	<b>2 424</b>	<b>4 685</b>	<b>31</b>	<b>2 001</b>	<b>1 127</b>	<b>296</b>	<b>423</b>
<b>Promotionen</b>	<b>i</b>	<b>5 200</b>	<b>144</b>	<b>661</b>	<b>3 938</b>	<b>10</b>	<b>490</b>	<b>1 262</b>	<b>134</b>	<b>171</b>
	<b>w</b>	<b>2 196</b>	<b>56</b>	<b>264</b>	<b>1 673</b>	<b>3</b>	<b>195</b>	<b>523</b>	<b>53</b>	<b>69</b>
<b>Lehramt</b>	<b>i</b>	<b>6 597</b>	<b>894</b>	<b>1 974</b>	<b>6 507</b>	<b>868</b>	<b>1 942</b>	<b>90</b>	<b>26</b>	<b>32</b>
	<b>w</b>	<b>4 457</b>	<b>591</b>	<b>1 333</b>	<b>4 381</b>	<b>572</b>	<b>1 308</b>	<b>76</b>	<b>19</b>	<b>25</b>
<b>darunter</b>										
<b>Bachelor</b>	<b>i</b>	<b>3 561</b>	<b>876</b>	<b>1 153</b>	<b>3 494</b>	<b>851</b>	<b>1 126</b>	<b>67</b>	<b>25</b>	<b>27</b>
	<b>w</b>	<b>2 347</b>	<b>574</b>	<b>738</b>	<b>2 290</b>	<b>556</b>	<b>717</b>	<b>57</b>	<b>18</b>	<b>21</b>
<b>Master</b>	<b>i</b>	<b>1 490</b>	<b>1</b>	<b>779</b>	<b>1 481</b>	<b>-</b>	<b>774</b>	<b>9</b>	<b>1</b>	<b>5</b>
	<b>w</b>	<b>1 073</b>	<b>1</b>	<b>560</b>	<b>1 067</b>	<b>-</b>	<b>556</b>	<b>6</b>	<b>1</b>	<b>4</b>
<b>Künstlerischer Abschluss</b>	<b>i</b>	<b>2 300</b>	<b>275</b>	<b>466</b>	<b>1 708</b>	<b>162</b>	<b>316</b>	<b>592</b>	<b>113</b>	<b>150</b>
	<b>w</b>	<b>1 272</b>	<b>152</b>	<b>280</b>	<b>898</b>	<b>85</b>	<b>182</b>	<b>374</b>	<b>67</b>	<b>98</b>
<b>darunter</b>										
<b>Bachelor</b>	<b>i</b>	<b>359</b>	<b>106</b>	<b>130</b>	<b>243</b>	<b>52</b>	<b>75</b>	<b>116</b>	<b>54</b>	<b>55</b>
	<b>w</b>	<b>191</b>	<b>55</b>	<b>67</b>	<b>121</b>	<b>21</b>	<b>33</b>	<b>70</b>	<b>34</b>	<b>34</b>
<b>Master</b>	<b>i</b>	<b>277</b>	<b>33</b>	<b>92</b>	<b>120</b>	<b>9</b>	<b>48</b>	<b>157</b>	<b>24</b>	<b>44</b>
	<b>w</b>	<b>165</b>	<b>18</b>	<b>61</b>	<b>61</b>	<b>5</b>	<b>30</b>	<b>104</b>	<b>13</b>	<b>31</b>
<b>Fachhochschulabschluss</b>	<b>i</b>	<b>30 521</b>	<b>5 834</b>	<b>7 153</b>	<b>27 566</b>	<b>5 165</b>	<b>6 810</b>	<b>2 955</b>	<b>669</b>	<b>343</b>
	<b>w</b>	<b>11 484</b>	<b>2 152</b>	<b>2 673</b>	<b>10 572</b>	<b>1 913</b>	<b>2 503</b>	<b>912</b>	<b>239</b>	<b>170</b>
<b>darunter</b>										
<b>Bachelor</b>	<b>i</b>	<b>16 171</b>	<b>4 022</b>	<b>4 263</b>	<b>15 144</b>	<b>3 744</b>	<b>4 075</b>	<b>1 027</b>	<b>278</b>	<b>188</b>
	<b>w</b>	<b>7 246</b>	<b>1 770</b>	<b>1 718</b>	<b>6 677</b>	<b>1 606</b>	<b>1 626</b>	<b>569</b>	<b>164</b>	<b>92</b>
<b>Master</b>	<b>i</b>	<b>2 897</b>	<b>82</b>	<b>1 119</b>	<b>2 535</b>	<b>14</b>	<b>1 004</b>	<b>362</b>	<b>68</b>	<b>115</b>
	<b>w</b>	<b>1 216</b>	<b>51</b>	<b>545</b>	<b>1 038</b>	<b>9</b>	<b>480</b>	<b>178</b>	<b>42</b>	<b>65</b>
<b>Sonstiger Abschluss</b>	<b>i</b>	<b>1 962</b>	<b>1 364</b>	<b>987</b>	<b>494</b>	<b>46</b>	<b>68</b>	<b>1 468</b>	<b>1 318</b>	<b>919</b>
	<b>w</b>	<b>1 116</b>	<b>785</b>	<b>530</b>	<b>291</b>	<b>33</b>	<b>43</b>	<b>825</b>	<b>752</b>	<b>487</b>

### 9. Studenten im Wintersemester 2011/12 nach Fächergruppen sowie Fach- und Hochschulsemestern und Hochschularten

Fächergruppe			Ins- gesamt	Davon im ... Semester							
				1. oder 2.	3. oder 4.	5. oder 6.	7. oder 8.	9. oder 10.	11. oder 12.	13. oder 14.	15. oder höheren
insgesamt = i											
weiblich = w											
Fachsemester = F											
Hochschulsemester = H											
Hochschulen											
Sprach- und Kulturwissen- schaften	F	i	20 049	6 414	5 143	3 501	1 586	998	932	852	623
		w	14 014	4 477	3 664	2 533	1 108	663	657	555	357
	H	i	20 049	3 590	2 929	2 730	2 531	2 286	1 512	1 434	3 037
		w	14 014	2 554	2 062	1 963	1 836	1 666	1 020	983	1 930
Sport	F	i	1 649	498	417	324	125	46	92	104	43
		w	685	208	197	159	44	15	27	27	8
	H	i	1 649	280	216	233	242	220	129	139	190
		w	685	115	91	126	100	105	45	56	47
Rechts-, Wirtschafts- und Sozialwissenschaften	F	i	28 153	7 808	6 759	6 089	3 341	1 732	1 046	725	653
		w	14 971	4 196	3 723	3 203	1 775	930	526	348	270
	H	i	28 153	5 280	4 716	4 558	3 818	3 153	2 244	1 526	2 858
		w	14 971	2 778	2 589	2 535	2 188	1 746	1 124	741	1 270
Mathematik, Naturwissen- schaften	F	i	16 732	5 221	3 959	2 999	1 647	1 116	797	504	489
		w	5 556	1 800	1 300	1 036	542	346	271	150	111
	H	i	16 732	3 088	2 397	2 125	2 048	1 880	1 531	1 173	2 490
		w	5 556	1 035	748	752	723	643	502	362	791
Humanmedizin/Gesundheits- wissenschaften	F	i	6 492	1 042	1 253	1 098	875	742	734	590	158
		w	4 200	652	758	726	604	497	476	389	98
	H	i	6 492	848	941	879	746	731	774	691	882
		w	4 200	535	585	580	527	497	512	457	507
Veterinärmedizin	F	i	1 004	201	175	166	165	136	143	12	6
		w	844	170	146	137	142	112	123	11	3
	H	i	1 004	155	152	111	173	126	120	56	111
		w	844	123	124	95	149	108	108	44	93
Agrar-, Forst- und Ernährungs- wissenschaften	F	i	1 464	452	395	282	145	87	58	26	19
		w	675	194	160	143	68	50	40	10	10
	H	i	1 464	284	267	239	201	140	128	76	129
		w	675	126	119	121	86	56	67	38	62
Ingenieurwissenschaften	F	i	30 669	8 578	5 981	5 560	4 513	3 199	1 667	747	424
		w	6 056	1 730	1 215	1 123	882	634	310	115	47
	H	i	30 669	6 548	4 841	4 483	4 293	3 734	2 520	1 657	2 593
		w	6 056	1 235	898	885	911	754	542	306	525
Kunst, Kunstwissenschaft	F	i	5 385	1 190	1 118	1 293	799	457	276	162	90
		w	3 220	773	737	763	419	252	145	83	48
	H	i	5 385	1 147	930	748	604	520	379	351	706
		w	3 220	671	540	456	372	328	220	187	446

Noch: 9. Studenten im Wintersemester 2011/12 nach Fächergruppen sowie Fach- und Hochschulsemestern und Hochschularten

Fächergruppe		Ins- gesamt	Davon im ... Semester							
			1. oder 2.	3. oder 4.	5. oder 6.	7. oder 8.	9. oder 10.	11. oder 12.	13. oder 14.	15. oder höheren
insgesamt	= i									
weiblich	= w									
Fachsemester	= F									
Hochschulsemester	= H									

noch: Hochschulen

Außerhalb der Studien- bereichsgliederung	F	i	38	38	-	-	-	-	-	-
		w	23	23	-	-	-	-	-	-
	H	i	38	37	1	-	-	-	-	-
		w	23	22	1	-	-	-	-	-
<b>Insgesamt</b>	F	i	<b>111 635</b>	<b>31 442</b>	<b>25 200</b>	<b>21 312</b>	<b>13 196</b>	<b>8 513</b>	<b>5 745</b>	<b>3 722</b>
		w	<b>50 244</b>	<b>14 223</b>	<b>11 900</b>	<b>9 823</b>	<b>5 584</b>	<b>3 499</b>	<b>2 575</b>	<b>1 688</b>
	H	i	<b>111 635</b>	<b>21 257</b>	<b>17 390</b>	<b>16 106</b>	<b>14 656</b>	<b>12 790</b>	<b>9 337</b>	<b>7 103</b>
		w	<b>50 244</b>	<b>9 194</b>	<b>7 757</b>	<b>7 513</b>	<b>6 892</b>	<b>5 903</b>	<b>4 140</b>	<b>3 174</b>

Universitäten

Sprach- und Kulturwissen- schaften	F	i	18 436	5 982	4 764	3 183	1 326	861	857	842
		w	12 717	4 139	3 352	2 271	896	557	597	549
	H	i	18 436	3 253	2 644	2 417	2 242	2 124	1 384	1 391
		w	12 717	2 288	1 823	1 703	1 596	1 536	924	954
Sport	F	i	1 649	498	417	324	125	46	92	104
		w	685	208	197	159	44	15	27	27
	H	i	1 649	280	216	233	242	220	129	139
		w	685	115	91	126	100	105	45	56
Rechts-, Wirtschafts- und Sozialwissenschaften	F	i	17 596	5 247	4 430	3 303	1 689	1 085	708	574
		w	9 196	2 746	2 340	1 710	927	594	367	277
	H	i	17 596	3 096	2 610	2 474	2 368	2 173	1 603	1 138
		w	9 196	1 618	1 410	1 349	1 342	1 166	792	551
Mathematik, Naturwissen- schaften	F	i	13 340	4 091	3 074	2 361	1 271	865	719	478
		w	4 726	1 503	1 102	888	446	276	256	145
	H	i	13 340	2 373	1 816	1 587	1 571	1 421	1 261	989
		w	4 726	836	620	610	592	532	454	326
Humanmedizin/Gesundheits- wissenschaften	F	i	6 137	948	1 167	988	819	735	732	590
		w	3 903	569	695	633	554	490	475	389
	H	i	6 137	770	887	815	664	696	741	685
		w	3 903	469	546	525	455	466	485	451
Veterinärmedizin	F	i	1 004	201	175	166	165	136	143	12
		w	844	170	146	137	142	112	123	11
	H	i	1 004	155	152	111	173	126	120	56
		w	844	123	124	95	149	108	108	44
Agrar-, Forst- und Ernährungs- wissenschaften	F	i	963	309	257	174	70	65	48	21
		w	429	121	93	89	32	41	34	9
	H	i	963	179	168	137	107	95	104	61
		w	429	70	70	71	44	33	56	30
Ingenieurwissenschaften	F	i	17 592	5 243	3 033	2 691	2 242	1 964	1 361	658
		w	3 534	1 055	646	576	464	396	255	97
	H	i	17 592	3 881	2 367	2 177	2 121	2 066	1 678	1 197
		w	3 534	735	468	428	437	430	381	222

Noch: 9. Studenten im Wintersemester 2011/12 nach Fächergruppen sowie Fach- und Hochschulsemestern und Hochschularten

Fächergruppe			Ins- gesamt	Davon im ... Semester							
				1. oder 2.	3. oder 4.	5. oder 6.	7. oder 8.	9. oder 10.	11. oder 12.	13. oder 14.	15. oder höheren
insgesamt = i											
weiblich = w											
Fachsemester = F											
Hochschulsemester = H											
noch: Universitäten											
Kunst, Kunstwissenschaft	F	i	1 536	407	431	299	124	66	76	65	68
		w	1 144	295	341	237	81	50	53	48	39
	H	i	1 536	225	242	211	164	174	110	118	292
		w	1 144	164	189	171	127	132	86	78	197
Zusammen	F	i	78 253	22 926	17 748	13 489	7 831	5 823	4 736	3 344	2 356
		w	37 178	10 806	8 912	6 700	3 586	2 531	2 187	1 552	904
	H	i	78 253	14 212	11 102	10 162	9 652	9 095	7 130	5 774	11 126
		w	37 178	6 418	5 341	5 078	4 842	4 508	3 331	2 712	4 948
Kunsthochschulen											
Kunst, Kunstwissenschaft	F	i	2 708	694	607	463	368	301	176	77	22
		w	1 552	422	348	273	207	174	88	31	9
	H	i	2 708	427	380	390	346	289	248	225	403
		w	1 552	254	214	224	200	175	130	109	246
Fachhochschulen (ohne Verwaltungsfachhochschulen)											
Sprach- und Kulturwissen- schaften	F	i	1 613	432	379	318	260	137	75	10	2
		w	1 297	338	312	262	212	106	60	6	1
	H	i	1 613	337	285	313	289	162	128	43	56
		w	1 297	266	239	260	240	130	96	29	37
Rechts-, Wirtschafts- und Sozialwissenschaften	F	i	9 536	2 214	2 010	2 443	1 640	647	338	151	93
		w	5 307	1 300	1 234	1 329	843	336	159	71	35
	H	i	9 536	1 930	1 832	1 773	1 399	957	614	357	674
		w	5 307	1 052	1 046	1 030	830	566	327	174	282
Mathematik, Naturwissen- schaften	F	i	3 367	1 130	860	638	376	251	78	26	8
		w	823	297	191	148	96	70	15	5	1
	H	i	3 367	715	581	538	477	443	267	178	168
		w	823	199	128	142	131	106	47	35	35
Humanmedizin/Gesundheits- wissenschaften	F	i	355	94	86	110	56	7	2	-	-
		w	297	83	63	93	50	7	1	-	-
	H	i	355	78	54	64	82	35	33	6	3
		w	297	66	39	55	72	31	27	6	1
Agrar-, Forst- und Ernährungs- wissenschaften	F	i	501	143	138	108	75	22	10	5	-
		w	246	73	67	54	36	9	6	1	-
	H	i	501	105	99	102	94	45	24	15	17
		w	246	56	49	50	42	23	11	8	7
Ingenieurwissenschaften	F	i	13 077	3 335	2 948	2 869	2 271	1 235	306	89	24
		w	2 522	675	569	547	418	238	55	18	2
	H	i	13 077	2 667	2 474	2 306	2 172	1 668	842	460	488
		w	2 522	500	430	457	474	324	161	84	92

Noch: 9. Studenten im Wintersemester 2011/12 nach Fächergruppen sowie Fach- und Hochschulsemestern und Hochschularten

Fächergruppe		Ins- gesamt	Davon im ... Semester							
			1. oder 2.	3. oder 4.	5. oder 6.	7. oder 8.	9. oder 10.	11. oder 12.	13. oder 14.	15. oder höheren

noch: Fachhochschulen  
(ohne Verwaltungsfachhochschulen)

Kunst, Kunstwissenschaft	F	i	1 141	89	80	531	307	90	24	20	-
		w	524	56	48	253	131	28	4	4	-
	H	i	1 141	495	308	147	94	57	21	8	11
		w	524	253	137	61	45	21	4	-	3
Außerhalb der Studien- bereichsgliederung	F	i	38	38	-	-	-	-	-	-	-
		w	23	23	-	-	-	-	-	-	-
	H	i	38	37	1	-	-	-	-	-	-
		w	23	22	1	-	-	-	-	-	-
<b>Zusammen</b>	F	i	<b>29 628</b>	<b>7 475</b>	<b>6 501</b>	<b>7 017</b>	<b>4 985</b>	<b>2 389</b>	<b>833</b>	<b>301</b>	<b>127</b>
		w	<b>11 039</b>	<b>2 845</b>	<b>2 484</b>	<b>2 686</b>	<b>1 786</b>	<b>794</b>	<b>300</b>	<b>105</b>	<b>39</b>
	H	i	<b>29 628</b>	<b>6 364</b>	<b>5 634</b>	<b>5 243</b>	<b>4 607</b>	<b>3 367</b>	<b>1 929</b>	<b>1 067</b>	<b>1 417</b>
		w	<b>11 039</b>	<b>2 414</b>	<b>2 069</b>	<b>2 055</b>	<b>1 834</b>	<b>1 201</b>	<b>673</b>	<b>336</b>	<b>457</b>

Verwaltungsfachhochschulen

Rechts-, Wirtschafts- und Sozialwissenschaften	F	i	1 021	347	319	343	12	-	-	-	-
		w	468	150	149	164	5	-	-	-	-
	H	i	1 021	254	274	311	51	23	27	31	50
		w	468	108	133	156	16	14	5	16	20
Mathematik, Naturwissen- schaften	F	i	25	-	25	-	-	-	-	-	-
		w	7	-	7	-	-	-	-	-	-
	H	i	25	-	-	-	-	16	3	6	-
		w	7	-	-	-	-	5	1	1	-
<b>Zusammen</b>	F	i	<b>1 046</b>	<b>347</b>	<b>344</b>	<b>343</b>	<b>12</b>	<b>-</b>	<b>-</b>	<b>-</b>	<b>-</b>
		w	<b>475</b>	<b>150</b>	<b>156</b>	<b>164</b>	<b>5</b>	<b>-</b>	<b>-</b>	<b>-</b>	<b>-</b>
	H	i	<b>1 046</b>	<b>254</b>	<b>274</b>	<b>311</b>	<b>51</b>	<b>39</b>	<b>30</b>	<b>37</b>	<b>50</b>
		w	<b>475</b>	<b>108</b>	<b>133</b>	<b>156</b>	<b>16</b>	<b>19</b>	<b>6</b>	<b>17</b>	<b>20</b>

# 10. Studenten im Wintersemester 2011/12 inner- bzw. außerhalb der Regelstudienzeit nach Hochschulen und Fächergruppen

Hochschule Fächergruppe	Studenten insgesamt	Darunter Studenten, zu denen Regel- studien- zeiten vorliegen	Davon					
			in der Regel- studien- zeit	Regelstudienzeitüberschreitung von ... bis unter ... Fachsemester				
				unter 2	2 - 4	4 - 6	6 - 8	8 und mehr
<b>Hochschulen insgesamt</b>	<b>111 635</b>	<b>104 264</b>	<b>81 565</b>	<b>10 380</b>	<b>6 659</b>	<b>3 267</b>	<b>1 297</b>	<b>1 096</b>
Sprach- und Kulturwissenschaften	20 049	18 492	13 996	1 580	1 355	927	357	277
Sport	1 649	1 574	1 101	187	120	120	29	17
Rechts-, Wirtschafts- und Sozial- wissenschaften	28 153	27 059	20 333	2 976	1 925	1 009	395	421
Mathematik, Naturwissenschaften	16 732	14 562	11 237	1 413	932	504	271	205
Humanmedizin/Gesundheitswissen- schaften	6 492	6 078	5 529	218	264	38	16	13
Veterinärmedizin	1 004	866	851	2	11	-	-	2
Agrar-, Forst- und Ernährungs- wissenschaften	1 464	1 383	1 100	147	90	28	15	3
Ingenieurwissenschaften	30 669	29 086	23 425	3 280	1 623	488	155	115
Kunst, Kunstwissenschaft	5 385	5 164	3 993	577	339	153	59	43
Außerhalb der Studienbereichs- gliederung	38	-	-	-	-	-	-	-
<b>Universität Leipzig</b>	<b>26 401</b>	<b>24 312</b>	<b>19 084</b>	<b>1 779</b>	<b>1 381</b>	<b>1 074</b>	<b>465</b>	<b>529</b>
Sprach- und Kulturwissenschaften	9 612	8 765	6 557	699	617	513	208	171
Sport	1 051	990	712	134	60	64	9	11
Rechts-, Wirtschafts- und Sozial- wissenschaften	5 906	5 630	4 329	431	279	283	121	187
Mathematik, Naturwissenschaften	4 736	4 149	3 227	373	220	132	87	110
Humanmedizin/Gesundheitswissen- schaften	3 047	2 920	2 734	35	108	18	14	11
Veterinärmedizin	1 004	866	851	2	11	-	-	2
Ingenieurwissenschaften	38	38	11	13	6	3	2	3
Kunst, Kunstwissenschaft	1 007	954	663	92	80	61	24	34
<b>Technische Universität Dresden</b>	<b>34 010</b>	<b>30 373</b>	<b>24 533</b>	<b>2 359</b>	<b>1 970</b>	<b>845</b>	<b>377</b>	<b>289</b>
Sprach- und Kulturwissenschaften	6 086	5 521	4 195	506	432	234	92	62
Rechts-, Wirtschafts- und Sozial- wissenschaften	6 021	5 699	4 422	579	415	148	63	72
Mathematik, Naturwissenschaften	5 326	4 136	3 162	277	336	195	108	58
Humanmedizin/Gesundheitswissen- schaften	2 433	2 146	2 002	41	90	9	2	2
Agrar-, Forst- und Ernährungs- wissenschaften	963	883	711	71	62	22	14	3
Ingenieurwissenschaften	12 652	11 513	9 674	833	607	221	90	88
Kunst, Kunstwissenschaft	529	475	367	52	28	16	8	4
<b>Technische Universität Chemnitz</b>	<b>10 631</b>	<b>10 048</b>	<b>7 320</b>	<b>1 181</b>	<b>717</b>	<b>515</b>	<b>187</b>	<b>128</b>
Sprach- und Kulturwissenschaften	2 738	2 622	1 915	255	190	163	56	43
Sport	598	584	389	53	60	56	20	6
Rechts-, Wirtschafts- und Sozial- wissenschaften	3 575	3 455	2 514	393	255	189	62	42
Mathematik, Naturwissenschaften	1 583	1 386	1 096	106	77	49	33	25
Ingenieurwissenschaften	2 137	2 001	1 406	374	135	58	16	12
<b>Technische Universität Bergakademie Freiberg</b>	<b>5 502</b>	<b>5 073</b>	<b>3 825</b>	<b>574</b>	<b>450</b>	<b>159</b>	<b>50</b>	<b>15</b>
Rechts-, Wirtschafts- und Sozial- wissenschaften	1 208	1 116	872	98	92	37	11	6

Noch: 10. Studenten im Wintersemester 2011/12 inner- bzw. außerhalb der Regelstudienzeit  
nach Hochschulen und Fächergruppen

Hochschule Fächergruppe	Studenten insgesamt	Darunter Studenten, zu denen Regel- studien- zeiten vorliegen	Davon					
			in der Regel- studien- zeit	Regelstudienzeitüberschreitung von ... bis unter ... Fachsemester				
				unter 2	2 - 4	4 - 6	6 - 8	8 und mehr
Noch: Technische Universität Bergakademie Freiberg								
Mathematik, Naturwissenschaften	1 625	1 446	965	240	133	77	23	8
Ingenieurwissenschaften	2 669	2 511	1 988	236	225	45	16	1
<b>Internationales Hochschulinstitut Zittau</b>	<b>267</b>	<b>220</b>	<b>165</b>	<b>46</b>	<b>9</b>	-	-	-
Rechts-, Wirtschafts- und Sozial- wissenschaften	203	168	123	37	8	-	-	-
Mathematik, Naturwissenschaften	56	44	36	7	1	-	-	-
Ingenieurwissenschaften	8	8	6	2	-	-	-	-
<b>Handelshochschule Leipzig</b>	<b>365</b>	<b>224</b>	<b>164</b>	<b>43</b>	<b>8</b>	<b>8</b>	<b>1</b>	-
Rechts-, Wirtschafts- und Sozial- wissenschaften	365	224	164	43	8	8	1	-
<b>Dresden International University</b>	<b>1 077</b>	<b>1 077</b>	<b>775</b>	<b>127</b>	<b>120</b>	<b>40</b>	<b>7</b>	<b>8</b>
Rechts-, Wirtschafts- und Sozial- wissenschaften	318	318	167	47	61	28	7	8
Mathematik, Naturwissenschaften	14	14	14	-	-	-	-	-
Humanmedizin/Gesundheitswissen- schaften	657	657	509	80	59	9	-	-
Ingenieurwissenschaften	88	88	85	-	-	3	-	-
<b>Hochschule für Bildende Künste Dresden</b>	<b>613</b>	<b>588</b>	<b>536</b>	<b>35</b>	<b>15</b>	<b>1</b>	<b>1</b>	-
Kunst, Kunstwissenschaft	613	588	536	35	15	1	1	-
<b>Hochschule für Grafik und Buchkunst Leipzig</b>	<b>571</b>	<b>570</b>	<b>440</b>	<b>66</b>	<b>44</b>	<b>16</b>	-	<b>4</b>
Kunst, Kunstwissenschaft	571	570	440	66	44	16	-	4
<b>Hochschule für Musik und Theater Leipzig</b>	<b>830</b>	<b>764</b>	<b>653</b>	<b>51</b>	<b>34</b>	<b>23</b>	<b>2</b>	<b>1</b>
Kunst, Kunstwissenschaft	830	764	653	51	34	23	2	1
<b>Hochschule für Musik Dresden</b>	<b>507</b>	<b>489</b>	<b>407</b>	<b>46</b>	<b>25</b>	<b>8</b>	<b>3</b>	-
Kunst, Kunstwissenschaft	507	489	407	46	25	8	3	-
<b>Palucca Hochschule für Tanz Dresden</b>	<b>163</b>	<b>163</b>	<b>160</b>	<b>2</b>	<b>1</b>	-	-	-
Kunst, Kunstwissenschaft	163	163	160	2	1	-	-	-
<b>Hochschule für Kirchenmusik Dresden</b>	<b>24</b>	<b>24</b>	<b>24</b>	-	-	-	-	-
Kunst, Kunstwissenschaft	24	24	24	-	-	-	-	-
<b>Hochschule für Technik und Wirtschaft Dresden</b>	<b>5 339</b>	<b>5 266</b>	<b>4 358</b>	<b>672</b>	<b>198</b>	<b>31</b>	<b>6</b>	<b>1</b>
Rechts-, Wirtschafts- und Sozial- wissenschaften	702	650	494	104	46	6	-	-
Mathematik, Naturwissenschaften	731	731	541	147	35	5	3	-

Noch: 10. Studenten im Wintersemester 2011/12 inner- bzw. außerhalb der Regelstudienzeit  
nach Hochschulen und Fächergruppen

Hochschule Fächergruppe	Studenten insgesamt	Darunter Studenten, zu denen Regel- studien- zeiten vorliegen	Davon					8 und mehr
			in der Regel- studien- zeit	Regelstudienzeitüberschreitung von ... bis unter ... Fachsemester				
				unter 2	2 - 4	4 - 6	6 - 8	
Noch: Hochschule für Technik und Wirtschaft Dresden								
Agrar-, Forst- und Ernährungs- wissenschaften	501	500	389	76	28	6	1	-
Ingenieurwissenschaften	3 325	3 308	2 862	340	89	14	2	1
Kunst, Kunstwissenschaft	80	77	72	5	-	-	-	-
<b>Hochschule für Technik, Wirtschaft und Kultur Leipzig</b>	<b>6 612</b>	<b>6 512</b>	<b>4 784</b>	<b>1 225</b>	<b>367</b>	<b>115</b>	<b>16</b>	<b>5</b>
Sprach- und Kulturwissenschaften	396	385	338	27	19	1	-	-
Rechts-, Wirtschafts- und Sozial- wissenschaften	1 574	1 539	1 121	300	91	23	3	1
Mathematik, Naturwissenschaften	665	662	483	134	31	12	2	-
Ingenieurwissenschaften	3 977	3 926	2 842	764	226	79	11	4
<b>Hochschule Mittweida</b>	<b>6 042</b>	<b>5 952</b>	<b>3 918</b>	<b>1 004</b>	<b>767</b>	<b>190</b>	<b>67</b>	<b>6</b>
Sprach- und Kulturwissenschaften	58	58	44	11	-	3	-	-
Rechts-, Wirtschafts- und Sozial- wissenschaften	2 626	2 614	1 657	452	379	98	27	1
Mathematik, Naturwissenschaften	757	757	604	69	54	20	8	2
Humanmedizin/Gesundheitswissen- schaften	30	30	28	1	1	-	-	-
Ingenieurwissenschaften	1 708	1 630	1 102	249	224	41	11	3
Kunst, Kunstwissenschaft	863	863	483	222	109	28	21	-
<b>Hochschule Zittau/Görlitz</b>	<b>3 580</b>	<b>3 553</b>	<b>3 060</b>	<b>368</b>	<b>99</b>	<b>22</b>	<b>3</b>	<b>1</b>
Sprach- und Kulturwissenschaften	408	390	306	50	29	5	-	-
Rechts-, Wirtschafts- und Sozial- wissenschaften	1 454	1 449	1 239	161	34	13	2	-
Mathematik, Naturwissenschaften	557	557	489	48	16	2	1	1
Ingenieurwissenschaften	1 161	1 157	1 026	109	20	2	-	-
<b>Westsächsische Hochschule Zwickau</b>	<b>5 032</b>	<b>4 991</b>	<b>3 993</b>	<b>614</b>	<b>279</b>	<b>77</b>	<b>23</b>	<b>5</b>
Sprach- und Kulturwissenschaften	504	504	419	11	64	8	1	1
Rechts-, Wirtschafts- und Sozial- wissenschaften	1 451	1 451	1 121	193	95	33	9	-
Mathematik, Naturwissenschaften	271	269	214	10	26	12	6	1
Humanmedizin/Gesundheitswissen- schaften	280	280	212	60	6	2	-	-
Ingenieurwissenschaften	2 316	2 316	1 865	334	85	22	7	3
Kunst, Kunstwissenschaft	172	171	162	6	3	-	-	-
Außerhalb der Studienbereichs- gliederung	38	-	-	-	-	-	-	-
<b>Deutsche Telekom Hochschule für Telekommunikation, Leipzig</b>	<b>780</b>	<b>780</b>	<b>760</b>	<b>15</b>	<b>5</b>	<b>-</b>	<b>-</b>	<b>-</b>
Mathematik, Naturwissenschaften	265	265	265	-	-	-	-	-
Ingenieurwissenschaften	515	515	495	15	5	-	-	-

Noch: 10. Studenten im Wintersemester 2011/12 inner- bzw. außerhalb der Regelstudienzeit  
nach Hochschulen und Fächergruppen

Hochschule Fächergruppe	Studenten insgesamt	Darunter Studenten, zu denen Regel- studien- zeiten vorliegen	Davon					
			in der Regel- studien- zeit	Regelstudienzeitüberschreitung von ... bis unter ... Fachsemester				
				unter 2	2 - 4	4 - 6	6 - 8	8 und mehr
<b>Evangelische Hochschule für Soziale Arbeit Dresden (FH)</b>	<b>582</b>	<b>578</b>	<b>492</b>	<b>69</b>	<b>11</b>	<b>5</b>	<b>1</b>	<b>-</b>
Sprach- und Kulturwissenschaften	159	159	137	19	3	-	-	-
Rechts-, Wirtschafts- und Sozial- wissenschaften	378	374	311	49	8	5	1	-
Humanmedizin/Gesundheitswissen- schaften	45	45	44	1	-	-	-	-
<b>Evangelische Hochschule Moritzburg</b>	<b>88</b>	<b>88</b>	<b>85</b>	<b>2</b>	<b>1</b>	<b>-</b>	<b>-</b>	<b>-</b>
Sprach- und Kulturwissenschaften	88	88	85	2	1	-	-	-
<b>AKAD.Die Privat-Hochschulen.</b>								
<b>Fachhochschule Leipzig</b>	<b>1 472</b>	<b>1 472</b>	<b>898</b>	<b>87</b>	<b>157</b>	<b>138</b>	<b>88</b>	<b>104</b>
Rechts-, Wirtschafts- und Sozial- wissenschaften	1 337	1 337	768	85	154	138	88	104
Mathematik, Naturwissenschaften	107	107	102	2	3	-	-	-
Ingenieurwissenschaften	28	28	28	-	-	-	-	-
<b>Europa Fachhochschule Fresenius, Außenstelle Zwickau</b>	<b>61</b>	<b>61</b>	<b>49</b>	<b>11</b>	<b>1</b>	<b>-</b>	<b>-</b>	<b>-</b>
Humanmedizin/Gesundheitswissen- schaften	14	14	14	-	-	-	-	-
Ingenieurwissenschaften	47	47	35	11	1	-	-	-
<b>Fachhochschule Dresden - Private FH</b>	<b>40</b>	<b>40</b>	<b>40</b>	<b>-</b>	<b>-</b>	<b>-</b>	<b>-</b>	<b>-</b>
Rechts-, Wirtschafts- und Sozial- wissenschaften	14	14	14	-	-	-	-	-
Kunst, Kunstwissenschaft	26	26	26	-	-	-	-	-
<b>Hochschule der Sächsischen Polizei Rothenburg (FH)</b>	<b>406</b>	<b>406</b>	<b>403</b>	<b>3</b>	<b>-</b>	<b>-</b>	<b>-</b>	<b>-</b>
Rechts-, Wirtschafts- und Sozial- wissenschaften	406	406	403	3	-	-	-	-
<b>Fachhochschule der Sächsischen Verwaltung Meißen</b>	<b>640</b>	<b>640</b>	<b>639</b>	<b>1</b>	<b>-</b>	<b>-</b>	<b>-</b>	<b>-</b>
Rechts-, Wirtschafts- und Sozial- wissenschaften	615	615	614	1	-	-	-	-
Mathematik, Naturwissenschaften	25	25	25	-	-	-	-	-

# 11. Studenten im Wintersemester 2011/12 inner- bzw. außerhalb der Regelstudienzeit nach Hochschulen und angestrebtem Abschluss

Hochschule angestrebter Abschluss	Studenten insgesamt	Darunter Studenten, zu denen Regel- studien- zeiten vorliegen	Davon					8 und mehr
			in der Regel- studien- zeit	Regelstudienzeitüberschreitung von ... bis unter ... Fachsemester				
				unter 2	2 - 4	4 - 6	6 - 8	
<b>Hochschulen insgesamt</b>	<b>111 635</b>	<b>104 264</b>	<b>81 565</b>	<b>10 380</b>	<b>6 659</b>	<b>3 267</b>	<b>1 297</b>	<b>1096</b>
Universitärer Abschluss (ohne Lehramtsprüfungen)	65 055	64 959	51 153	5 564	4 176	2 303	925	838
darunter								
Bachelor	26 002	25 998	22 245	2 330	1 127	224	41	31
Master	10 852	10 763	8 764	1 418	422	107	25	27
Promotionen	5 200	6	6	-	-	-	-	-
Lehramt	6 597	6 354	4 721	539	470	343	149	132
darunter								
Bachelor	3 561	3 561	3 215	275	64	7	-	-
Master	1 490	1 487	1 374	113	-	-	-	-
Künstlerischer Abschluss	2 300	2 269	1 943	176	101	40	5	4
darunter								
Bachelor	359	359	350	7	2	-	-	-
Master	277	275	265	10	-	-	-	-
Fachhochschulabschluss	30 521	30 439	23 566	4 082	1 887	578	204	122
darunter								
Bachelor	16 171	16 168	13 876	1 514	531	146	91	10
Master	2 897	2 896	2 323	435	105	18	13	2
Sonstiger Abschluss	1 962	237	176	19	25	3	14	-
<b>Universität Leipzig</b>	<b>26 401</b>	<b>24 312</b>	<b>19 084</b>	<b>1 779</b>	<b>1 381</b>	<b>1 074</b>	<b>465</b>	<b>529</b>
Universitärer Abschluss (ohne Lehramtsprüfungen)	20 847	20 829	16 378	1 520	1 233	883	358	457
darunter								
Bachelor	8 073	8 073	6 844	815	304	74	14	22
Master	3 699	3 682	3 002	520	116	30	7	7
Promotionen	1 496	-	-	-	-	-	-	-
Lehramt	3 364	3 272	2 559	240	122	188	91	72
darunter								
Bachelor	1 794	1 794	1 653	117	17	7	-	-
Master	1 010	1 007	897	110	-	-	-	-
Künstlerischer Abschluss	3	3	-	-	1	-	2	-
Sonstiger Abschluss	691	208	147	19	25	3	14	-
<b>Technische Universität Dresden</b>	<b>34 010</b>	<b>30 373</b>	<b>24 533</b>	<b>2 359</b>	<b>1 970</b>	<b>845</b>	<b>377</b>	<b>289</b>
Universitärer Abschluss (ohne Lehramtsprüfungen)	27 494	27 488	22 526	2 073	1 639	698	322	230
darunter								
Bachelor	8 377	8 373	7 510	583	223	45	11	1
Master	3 225	3 225	2 684	372	140	20	3	6
Promotionen	2 780	6	6	-	-	-	-	-
Lehramt	3 029	2 879	2 001	286	331	147	55	59
darunter								
Bachelor	1 644	1 644	1 450	150	44	-	-	-
Master	429	429	429	-	-	-	-	-
Sonstiger Abschluss	707	-	-	-	-	-	-	-

Noch: 11. Studenten im Wintersemester 2011/12 inner- bzw. außerhalb der Regelstudienzeit  
nach Hochschulen und angestrebtem Abschluss

Hochschule angestrebter Abschluss	Studenten insgesamt	Darunter Studenten, zu denen Regel- studien- zeiten vorliegen	Davon					
			in der Regel- studien- zeit	Regelstudienzeitüberschreitung von ... bis unter ... Fachsemester				
				unter 2	2 - 4	4 - 6	6 - 8	8 und mehr
<b>Technische Universität Chemnitz</b>	<b>10 631</b>	<b>10 048</b>	<b>7 320</b>	<b>1 181</b>	<b>717</b>	<b>515</b>	<b>187</b>	<b>128</b>
Universitärer Abschluss								
(ohne Lehramtsprüfungen)	10 048	10 048	7 320	1 181	717	515	187	128
darunter								
Bachelor	6 265	6 265	5 026	718	414	92	10	5
Master	2 246	2 246	1 889	285	50	9	7	6
Promotionen	481	-	-	-	-	-	-	-
Sonstiger Abschluss	102	-	-	-	-	-	-	-
<b>Technische Universität Bergakademie Freiberg</b>	<b>5 502</b>	<b>5 073</b>	<b>3 825</b>	<b>574</b>	<b>450</b>	<b>159</b>	<b>50</b>	<b>15</b>
Universitärer Abschluss								
(ohne Lehramtsprüfungen)	5 145	5 073	3 825	574	450	159	50	15
darunter								
Bachelor	2 787	2 787	2 427	184	154	13	6	3
Master	669	597	529	57	11	-	-	-
Promotionen	284	-	-	-	-	-	-	-
Sonstiger Abschluss	73	-	-	-	-	-	-	-
<b>Internationales Hochschulinstitut Zittau</b>	<b>267</b>	<b>220</b>	<b>165</b>	<b>46</b>	<b>9</b>	<b>-</b>	<b>-</b>	<b>-</b>
Universitärer Abschluss								
(ohne Lehramtsprüfungen)	220	220	165	46	9	-	-	-
darunter								
Master	212	212	159	44	9	-	-	-
Promotionen	47	-	-	-	-	-	-	-
<b>Handelshochschule Leipzig</b>	<b>365</b>	<b>224</b>	<b>164</b>	<b>43</b>	<b>8</b>	<b>8</b>	<b>1</b>	<b>-</b>
Universitärer Abschluss								
(ohne Lehramtsprüfungen)	224	224	164	43	8	8	1	-
darunter								
Master	224	224	164	43	8	8	1	-
Promotionen	97	-	-	-	-	-	-	-
Sonstiger Abschluss	44	-	-	-	-	-	-	-
<b>Dresden International University</b>	<b>1 077</b>	<b>1 077</b>	<b>775</b>	<b>127</b>	<b>120</b>	<b>40</b>	<b>7</b>	<b>8</b>
Universitärer Abschluss								
(ohne Lehramtsprüfungen)	1 077	1 077	775	127	120	40	7	8
darunter								
Bachelor	500	500	438	30	32	-	-	-
Master	577	577	337	97	88	40	7	8
<b>Hochschule für Bildende Künste Dresden</b>	<b>613</b>	<b>588</b>	<b>536</b>	<b>35</b>	<b>15</b>	<b>1</b>	<b>1</b>	<b>-</b>
Promotionen	10	-	-					
Künstlerischer Abschluss	459	459	420	24	13	1	1	-
Fachhochschulabschluss	129	129	116	11	2	-	-	-
Sonstiger Abschluss	15	-	-	-	-	-	-	-
<b>Hochschule für Grafik und Buchkunst Leipzig</b>	<b>571</b>	<b>570</b>	<b>440</b>	<b>66</b>	<b>44</b>	<b>16</b>	<b>-</b>	<b>4</b>
Künstlerischer Abschluss	571	570	440	66	44	16	-	4
darunter								
Master	17	17	15	2	-	-	-	-

Noch: 11. Studenten im Wintersemester 2011/12 inner- bzw. außerhalb der Regelstudienzeit  
nach Hochschulen und angestrebtem Abschluss

Hochschule angestrebter Abschluss	Studenten insgesamt	Darunter Studenten, zu denen Regel- studien- zeiten vorliegen	Davon					
			in der Regel- studien- zeit	Regelstudienzeitüberschreitung von ... bis unter ... Fachsemester				
				unter 2	2 - 4	4 - 6	6 - 8	8 und mehr
<b>Hochschule für Musik und Theater</b>								
<b>Leipzig</b>	<b>830</b>	<b>764</b>	<b>653</b>	<b>51</b>	<b>34</b>	<b>23</b>	<b>2</b>	<b>1</b>
Lehramt	140	139	119	8	6	5	-	1
darunter								
Bachelor	88	88	81	5	2	-	-	-
Master	40	40	37	3	-	-	-	-
Künstlerischer Abschluss	647	625	534	43	28	18	2	-
darunter								
Bachelor	198	198	191	5	2	-	-	-
Master	163	161	154	7	-	-	-	-
Sonstiger Abschluss	43	-	-	-	-	-	-	-
<b>Hochschule für Musik Dresden</b>	<b>507</b>	<b>489</b>	<b>407</b>	<b>46</b>	<b>25</b>	<b>8</b>	<b>3</b>	<b>-</b>
Promotionen	3	-	-	-	-	-	-	-
Lehramt	64	64	42	5	11	3	3	-
darunter								
Bachelor	35	35	31	3	1	-	-	-
Master	11	11	11	-	-	-	-	-
Künstlerischer Abschluss	433	425	365	41	14	5	-	-
darunter								
Bachelor	80	80	80	-	-	-	-	-
Master	87	87	86	1	-	-	-	-
Sonstiger Abschluss	7	-	-	-	-	-	-	-
<b>Palucca Schule Dresden - Hochschule</b>								
<b>für Tanz</b>	<b>163</b>	<b>163</b>	<b>160</b>	<b>2</b>	<b>1</b>	<b>-</b>	<b>-</b>	<b>-</b>
Künstlerischer Abschluss	163	163	160	2	1	-	-	-
darunter								
Bachelor	81	81	79	2	-	-	-	-
Master	10	10	10	-	-	-	-	-
<b>Hochschule für Kirchenmusik Dresden</b>	<b>24</b>	<b>24</b>	<b>24</b>	<b>-</b>	<b>-</b>	<b>-</b>	<b>-</b>	<b>-</b>
Künstlerischer Abschluss	24	24	24	-	-	-	-	-
<b>Hochschule für Technik und Wirtschaft</b>								
<b>Dresden</b>	<b>5 339</b>	<b>5 266</b>	<b>4 358</b>	<b>672</b>	<b>198</b>	<b>31</b>	<b>6</b>	<b>1</b>
Fachhochschulabschluss	5 266	5 266	4 358	672	198	31	6	1
darunter								
Bachelor	2 321	2 321	2 071	203	46	1	-	-
Master	374	374	335	33	5	1	-	-
Sonstiger Abschluss	73	-	-	-	-	-	-	-
<b>Hochschule für Technik, Wirtschaft</b>								
<b>und Kultur Leipzig</b>	<b>6 612</b>	<b>6 512</b>	<b>4 784</b>	<b>1 225</b>	<b>367</b>	<b>115</b>	<b>16</b>	<b>5</b>
Fachhochschulabschluss	6 486	6 486	4 758	1 225	367	115	16	5
darunter								
Bachelor	4 332	4 332	3 702	550	70	9	1	-
Master	963	963	731	174	51	4	1	2
Sonstiger Abschluss	126	26	26	-	-	-	-	-

Noch: 11. Studenten im Wintersemester 2011/12 inner- bzw. außerhalb der Regelstudienzeit  
nach Hochschulen und angestrebtem Abschluss

Hochschule angestrebter Abschluss	Studenten insgesamt	Darunter Studenten, zu denen Regel- studien- zeiten vorliegen	Davon					
			in der Regel- studien- zeit	Regelstudienzeitüberschreitung von ... bis unter ... Fachsemester				
				unter 2	2 - 4	4 - 6	6 - 8	8 und mehr
<b>Hochschule Mittweida</b>	<b>6 042</b>	<b>5 952</b>	<b>3 918</b>	<b>1 004</b>	<b>767</b>	<b>190</b>	<b>67</b>	<b>6</b>
Fachhochschulabschluss	6 032	5 952	3 918	1 004	767	190	67	6
darunter								
Bachelor	3 805	3 804	2 961	473	267	64	37	2
Master	631	630	522	89	15	4	-	-
Sonstiger Abschluss	10	-	-	-	-	-	-	-
<b>Hochschule Zittau/Görlitz</b>	<b>3 580</b>	<b>3 553</b>	<b>3 060</b>	<b>368</b>	<b>99</b>	<b>22</b>	<b>3</b>	<b>1</b>
Fachhochschulabschluss	3 554	3 553	3 060	368	99	22	3	1
darunter								
Bachelor	1 677	1 676	1 612	39	17	6	2	-
Master	345	345	276	61	8	-	-	-
Sonstiger Abschluss	26	-	-	-	-	-	-	-
<b>Westsächsische Hochschule Zwickau</b>	<b>5 032</b>	<b>4 991</b>	<b>3 993</b>	<b>614</b>	<b>279</b>	<b>77</b>	<b>23</b>	<b>5</b>
Fachhochschulabschluss	4 992	4 991	3 993	614	279	77	23	5
darunter								
Bachelor	2 032	2 031	1 769	167	81	12	1	1
Master	339	339	270	55	10	3	1	-
Sonstiger Abschluss	40	-	-	-	-	-	-	-
<b>Deutsche Telekom Hochschule für Telekommunikation, Leipzig</b>	<b>780</b>	<b>780</b>	<b>760</b>	<b>15</b>	<b>5</b>	-	-	-
Fachhochschulabschluss	780	780	760	15	5	-	-	-
darunter								
Bachelor	715	715	706	7	2	-	-	-
Master	65	65	54	8	3	-	-	-
<b>Evangelische Hochschule für Soziale Arbeit Dresden (FH)</b>	<b>582</b>	<b>578</b>	<b>492</b>	<b>69</b>	<b>11</b>	<b>5</b>	<b>1</b>	-
Promotionen	2	-	-	-	-	-	-	-
Fachhochschulabschluss	578	578	492	69	11	5	1	-
darunter								
Bachelor	488	488	420	61	6	1	-	-
Master	87	87	72	8	5	2	-	-
Sonstiger Abschluss	2	-	-	-	-	-	-	-
<b>Evangelische Hochschule Moritzburg</b>	<b>88</b>	<b>88</b>	<b>85</b>	<b>2</b>	<b>1</b>	-	-	-
Fachhochschulabschluss	88	88	85	2	1	-	-	-
darunter								
Bachelor	29	29	29	-	-	-	-	-
<b>AKAD.Die Privat-Hochschulen.</b>								
<b>Fachhochschule Leipzig</b>	<b>1 472</b>	<b>1 472</b>	<b>898</b>	<b>87</b>	<b>157</b>	<b>138</b>	<b>88</b>	<b>104</b>
Fachhochschulabschluss	1 472	1 472	898	87	157	138	88	104
darunter								
Bachelor	473	473	307	14	42	53	50	7
Master	62	62	32	7	8	4	11	-

Noch: 11. Studenten im Wintersemester 2011/12 inner- bzw. außerhalb der Regelstudienzeit  
nach Hochschulen und angestrebtem Abschluss

Hochschule angestrebter Abschluss	Studenten insgesamt	Darunter Studenten, zu denen Regel- studien- zeiten vorliegen	Davon					
			in der Regel- studien- zeit	Regelstudienzeitüberschreitung von ... bis unter ... Fachsemester				
				unter 2	2 - 4	4 - 6	6 - 8	8 und mehr
<b>Europa Fachhochschule Fresenius, Außenstelle Zwickau</b>	<b>61</b>	<b>61</b>	<b>49</b>	<b>11</b>	<b>1</b>	-	-	-
Fachhochschulabschluss	61	61	49	11	1	-	-	-
darunter								
Bachelor	14	14	14	-	-	-	-	-
<b>Fachhochschule Dresden - Private FH</b>	<b>40</b>	<b>40</b>	<b>40</b>	-	-	-	-	-
Fachhochschulabschluss	40	40	40	-	-	-	-	-
darunter								
Bachelor	40	40	40	-	-	-	-	-
<b>Hochschule der Sächsischen Polizei Rothenburg (FH)</b>	<b>406</b>	<b>406</b>	<b>403</b>	<b>3</b>	-	-	-	-
Fachhochschulabschluss	403	403	400	3	-	-	-	-
darunter								
Bachelor	245	245	245	-	-	-	-	-
Master	6	6	6	-	-	-	-	-
Sonstiger Abschluss	3	3	3	-	-	-	-	-
<b>Fachhochschule der Sächsischen Verwaltung Meißen</b>	<b>640</b>	<b>640</b>	<b>639</b>	<b>1</b>	-	-	-	-
Fachhochschulabschluss	640	640	639	1	-	-	-	-
darunter								
Master	25	25	25	-	-	-	-	-

## 12. Studenten und Studienanfänger im Wintersemester 2011/12 nach Fächergruppen und bundeseinheitlichen Studienfächern

Fächergruppe bundeseinheitliches Studienfach	Studenten		Studienanfänger		Ausländer
	insgesamt	weiblich	insgesamt	weiblich	
<b>Sprach- und Kulturwissenschaften</b>	<b>20 049</b>	<b>14 014</b>	<b>3 400</b>	<b>2 425</b>	<b>1 714</b>
Afrikanistik	351	207	76	41	119
Ägyptologie	112	76	16	12	5
Allgemeine Literaturwissenschaft	10	6	-	-	2
Allgemeine Sprachwissenschaft/Indogermanistik	993	781	151	122	122
Alte Geschichte	37	21	-	-	2
Amerikanistik/Amerikakunde	204	144	37	27	15
Angewandte Sprachwissenschaft	1	1	-	-	-
Anglistik/Englisch	1 150	855	141	100	93
Arabisch/Arabistik	226	134	28	15	46
Archäologie	143	77	21	12	2
Asiatische Sprachen und Kulturen/Asienwissenschaften	68	49	16	11	2
Ausländerpädagogik	45	26	7	5	41
Berufsbezogene Fremdsprachenausbildung	457	370	87	64	40
Berufspädagogik	14	9	-	-	6
Bibliothekswissenschaften/-wesen (nicht an Verwaltungsfachhochschulen)	257	211	27	23	7
Blinden-/Sehbehindertenpädagogik	25	21	-	-	-
Deutsch für Ausländer	481	401	72	57	157
Erwachsenenbildung und außerschulische Jugendbildung	6	4	-	-	-
Erziehungswissenschaft (Pädagogik)	3 241	2 321	798	594	62
Ethik	58	34	1	-	-
Ethnologie	255	187	52	42	13
Europäische Ethnologie und Kulturwissenschaft	345	258	42	37	26
Evangelische Religionspädagogik/kirchliche Bildungsarbeit	111	76	28	18	-
Evangelische Theologie/- Religionslehre	641	342	75	44	22
Französisch	301	248	63	50	21
Geistigbehindertenpädagogik/Praktisch-Bildbaren-Pädagogik	21	13	-	-	-
Germanistik/Deutsch	2 247	1 781	332	246	237
Geschichte	1 516	575	224	83	48
Griechisch	23	14	3	2	5
Grundschul-/Primarstufenpädagogik	58	43	-	-	-
Indologie	11	6	-	-	1
Interdisziplinäre Studien (Schwerpunkt Sprach- und Kulturwissenschaften)	977	767	249	192	141
Italienisch	33	30	14	14	15
Japanologie	133	87	22	17	8
Katholische Religionspädagogik/kirchliche Bildungsarbeit	16	15	-	-	-
Katholische Theologie/- Religionslehre	19	9	3	2	1
Klassische Philologie	8	5	-	-	1
Körperbehindertenpädagogik	3	2	-	-	-
Latein	126	84	10	7	2
Lernbehindertenpädagogik	36	28	-	-	1
Medienwissenschaft	782	543	164	122	53
Mittlere und neuere Geschichte	191	71	-	-	4
Orientalistik/Altorientalistik	21	14	4	3	3
Philosophie	646	227	101	38	46
Polnisch	93	69	20	11	18
Portugiesisch	8	6	-	-	-
Psychologie	2 024	1 611	276	229	102
Religionswissenschaft	57	34	1	1	9

Noch: 12. Studenten und Studienanfänger im Wintersemester 2011/12 nach Fächergruppen und bundeseinheitlichen Studienfächern

Fächergruppe bundeseinheitliches Studienfach	Studenten		Studienanfänger		Ausländer
	insgesamt	weiblich	insgesamt	weiblich	
<b>Noch: Sprach- und Kulturwissenschaften</b>					
Romanistik	208	176	34	29	44
Russisch	55	44	7	6	12
Sinologie/Koreanistik	159	91	31	18	32
Slawistik (Slawische Philologie)	194	137	25	16	55
Sonderpädagogik	438	354	56	48	2
Sorbisch	34	23	3	1	5
Spanisch	151	120	35	23	14
Sprachheilpädagogik/Logopädie	5	5	-	-	-
Südslawisch	1	1	-	-	1
Tschechisch	65	54	12	11	23
Ur- und Frühgeschichte	37	24	-	-	1
Verhaltensgestörtenpädagogik	37	32	17	16	-
Westslawisch	84	60	19	16	27
<b>Sport</b>	<b>1 649</b>	<b>685</b>	<b>258</b>	<b>105</b>	<b>95</b>
Sportpädagogik/Sportpsychologie	1 051	443	160	66	85
Sportwissenschaft	598	242	98	39	10
<b>Rechts-, Wirtschafts- und Sozialwissenschaften</b>	<b>28 153</b>	<b>14 971</b>	<b>4 745</b>	<b>2 506</b>	<b>3 324</b>
Archivwesen	13	11	-	-	1
Betriebswirtschaftslehre	6 303	3 361	837	452	919
Europäische Wirtschaft	252	196	35	22	31
Facility Management	193	117	59	33	10
Finanzverwaltung	209	105	73	34	-
Innere Verwaltung	236	141	54	28	-
Interdisziplinäre Studien (Schwerpunkt Rechts-, Wirtschafts- und Sozialwissenschaften)	476	311	54	40	30
Internationale Betriebswirtschaft/Management	777	506	295	194	354
Kommunikationswissenschaft/Publizistik	1 100	776	125	106	73
Lateinamerika	14	13	-	-	4
Lernbereich Gesellschaftslehre	45	21	2	2	-
Medienwirtschaft/Medienmanagement	132	110	33	29	4
Ost- und Südosteuropa	320	235	84	57	25
Politikwissenschaft/Politologie	1 072	443	127	78	77
Polizei/Verfassungsschutz	406	116	79	22	-
Rechtspflege	56	34	19	8	-
Rechtswissenschaft	3 250	1 763	696	357	231
Soziale Arbeit	855	661	62	46	37
Sozialkunde	12	6	-	-	-
Sozialpädagogik	673	572	87	78	32
Sozialversicherung	114	72	22	15	-
Sozialwesen	1 116	879	156	117	22
Sozialwissenschaft	228	151	63	44	138
Soziologie	1 366	894	212	141	50
Tourismuswirtschaft	198	168	62	51	62
Verkehrswirtschaft	759	330	90	33	34
Volkswirtschaftslehre	235	80	5	4	31
Wirtschaftsingenieurwesen mit wirtschafts- wissenschaftlichem Schwerpunkt	3 326	688	585	105	802
Wirtschaftspädagogik	217	156	27	15	3
Wirtschaftsrecht	287	160	-	-	10
Wirtschaftswissenschaften	3 913	1 895	802	395	344

Noch: 12. Studenten und Studienanfänger im Wintersemester 2011/12 nach Fächergruppen und bundeseinheitlichen Studienfächern

Fächergruppe bundeseinheitliches Studienfach	Studenten		Studienanfänger		Ausländer
	insgesamt	weiblich	insgesamt	weiblich	
<b>Mathematik, Naturwissenschaften</b>	<b>16 732</b>	<b>5 556</b>	<b>2 901</b>	<b>983</b>	<b>1 684</b>
Astronomie/Astrophysik	1	1	-	-	-
Biochemie	277	161	53	34	22
Biologie	1 182	814	168	105	190
Biotechnologie	574	330	153	89	85
Chemie	2 076	792	354	126	215
Computer- und Kommunikationstechniken	116	21	10	2	-
Geographie/Erdkunde	987	428	115	53	27
Geologie/Paläontologie	25	8	-	-	-
Geoökologie/Biogeographie	287	173	54	34	4
Geophysik	179	60	28	8	13
Geowissenschaften	417	146	72	29	58
Informatik	2 852	329	485	60	389
Ingenieurinformatik/Technische Informatik	287	34	39	9	27
Interdisziplinäre Studien (Schwerpunkt Naturwissenschaften)	727	350	119	68	139
Lebensmittelchemie	259	181	51	38	8
Mathematik	1 580	516	286	92	119
Medieninformatik	1 073	242	221	61	51
Meteorologie	181	70	45	13	2
Mineralogie	30	11	1	1	3
Pharmazie	270	210	39	32	15
Physik	1 707	283	257	39	185
Technomathematik	69	14	-	-	-
Wirtschaftsinformatik	1 184	221	300	71	70
Wirtschaftsmathematik	392	161	51	19	62
<b>Humanmedizin/Gesundheitswissenschaften</b>	<b>6 492</b>	<b>4 200</b>	<b>756</b>	<b>476</b>	<b>471</b>
Gesundheitspädagogik	39	30	-	-	-
Gesundheitswissenschaften/-management	664	482	100	77	33
Medizin (Allgemein-Medizin)	4 627	2 978	531	329	352
Nichtärztliche Heilberufe/Therapien	269	147	21	5	24
Pflegewissenschaft/-management	18	13	-	-	-
Zahnmedizin	875	550	104	65	62
<b>Veterinärmedizin</b>	<b>1 004</b>	<b>844</b>	<b>135</b>	<b>111</b>	<b>41</b>
Tiermedizin/Veterinärmedizin	1 004	844	135	111	41
<b>Agrar-, Forst- und Ernährungswissenschaften</b>	<b>1 464</b>	<b>675</b>	<b>274</b>	<b>121</b>	<b>105</b>
Agrarwissenschaft/Landwirtschaft	198	84	35	19	1
Forstwissenschaft/-wirtschaft	628	209	129	36	80
Gartenbau	140	74	31	16	1
Haushalts- und Ernährungswissenschaft	34	27	-	-	-
Holzwirtschaft	59	19	-	-	3
Landespflege/Landschaftsgestaltung	405	262	79	50	20
<b>Ingenieurwissenschaften</b>	<b>30 669</b>	<b>6 056</b>	<b>6 199</b>	<b>1 159</b>	<b>3 244</b>
Angewandte Systemwissenschaften	33	4	1	-	4
Archäometrie (Ingenieurarchäologie)	35	14	1	-	1
Architektur	1 471	786	285	163	160
Bauingenieurwesen/Ingenieurbau	3 114	729	680	143	635
Bergbau/Bergtechnik	429	58	136	23	93
Chemieingenieurwesen/Chemietechnik	705	244	164	56	47
Druck- und Reproduktionstechnik	877	391	140	60	51
Elektrische Energietechnik	81	11	36	4	5
Elektrotechnik/Elektronik	3 851	315	968	85	431

Noch: 12. Studenten und Studienanfänger im Wintersemester 2011/12 nach Fächergruppen und bundeseinheitlichen Studienfächern

Fächergruppe bundeseinheitliches Studienfach	Studenten		Studienanfänger		Ausländer
	insgesamt	weiblich	insgesamt	weiblich	
Noch: Ingenieurwissenschaften					
Energietechnik (ohne Elektrotechnik)	33	7	2	1	9
Fahrzeugtechnik	1 497	75	289	18	55
Fertigungs-/Produktionstechnik	770	120	140	22	26
Gesundheitstechnik	49	13	34	10	3
Glastechnik/Keramik	114	48	16	4	9
Holz-/Fasertechnik	22	10	-	-	-
Hütten- und Gießereiwesen	55	4	11	-	-
Interdisziplinäre Studien (Schwerpunkt Ingenieurwissenschaften)	410	130	64	33	22
Kartographie	256	95	58	20	19
Markscheidewesen	45	13	3	-	5
Maschinenbau/-wesen	7 370	694	1 334	109	760
Mechatronik	784	37	183	6	89
Medientechnik	448	242	90	52	14
Metalltechnik	7	1	-	-	-
Mikroelektronik	1	-	-	-	-
Mikrosystemtechnik	178	24	53	6	88
Nachrichten-/Informationstechnik	894	70	238	26	72
Optoelektronik	161	1	40	-	93
Physikalische Technik	187	41	36	10	8
Stahlbau	74	4	14	-	-
Textil- und Bekleidungstechnik/-gewerbe	59	43	3	2	-
Umweltschutz	136	86	1	-	16
Umwelttechnik (einschließlich Recycling)	805	207	140	31	63
Verfahrenstechnik	827	268	126	33	88
Verkehringenieurwesen	1 142	199	169	28	61
Vermessungswesen (Geodäsie)	526	143	88	29	18
Versorgungstechnik	13	4	-	-	-
Wasserwirtschaft	1 012	417	186	78	169
Werken (technisch)/Technologie	48	14	-	-	-
Werkstoffwissenschaften	802	174	132	24	95
Wirtschaftsingenieurwesen mit ingenieurwissenschaftlichem Schwerpunkt	1 348	320	338	83	35
<b>Kunst, Kunstwissenschaft</b>	<b>5 385</b>	<b>3 220</b>	<b>1 031</b>	<b>601</b>	<b>793</b>
Angewandte Kunst	375	270	76	56	29
Bildende Kunst/Graphik	472	269	53	33	61
Darstellende Kunst/Bühnenkunst/Regie	136	92	39	28	52
Dirigieren	63	29	5	-	31
Film und Fernsehen	174	46	49	17	7
Gesang	184	111	22	14	60
Graphikdesign/Kommunikationsgestaltung	155	85	25	12	22
Industriedesign/Produktgestaltung	80	36	15	8	6
Instrumentalmusik	134	91	26	16	106
Interdisziplinäre Studien (Schwerpunkt Kunst, Kunstwissenschaft)	17	17	3	3	4
Jazz und Populärmusik	147	26	22	4	20
Kirchenmusik	43	18	12	5	6
Komposition	30	5	3	-	13
Kunsterziehung	242	201	20	14	6
Kunstgeschichte/Kunstwissenschaft	721	596	111	93	43
Musikerziehung	323	181	35	18	28
Musikwissenschaft/-geschichte	254	119	37	16	29
Neue Medien	973	445	351	173	64
Orchestermusik	343	188	60	34	183

Noch: 12. Studenten und Studienanfänger im Wintersemester 2011/12 nach Fächergruppen und bundeseinheitlichen Studienfächern

Fächergruppe bundeseinheitliches Studienfach	Studenten		Studienanfänger		Ausländer
	insgesamt	weiblich	insgesamt	weiblich	
Noch: Kunst, Kunstwissenschaft					
Restaurierungskunde	86	79	18	16	5
Schauspiel	95	43	9	5	2
Tanzpädagogik	27	23	1	-	6
Textilgestaltung	43	39	8	8	1
Theaterwissenschaft	268	211	31	28	9
<b>Außerhalb der Studienbereichsgliederung</b>	<b>38</b>	<b>23</b>	<b>36</b>	<b>22</b>	<b>38</b>
Sonstige Fächer	38	23	36	22	38
<b>Insgesamt</b>	<b>111 635</b>	<b>50 244</b>	<b>19 735</b>	<b>8 509</b>	<b>11 509</b>

## 12.1 Studenten und Studienanfänger an Universitäten im Wintersemester 2011/12 nach Fächergruppen und bundeseinheitlichen Studienfächern

Fächergruppe bundeseinheitliches Studienfach	Studenten		Studienanfänger		Ausländer
	insgesamt	weiblich	insgesamt	weiblich	

Universitäten					
<b>Insgesamt</b>	<b>78 253</b>	<b>37 178</b>	<b>13 365</b>	<b>6 054</b>	<b>7 695</b>

Universität Leipzig					
<b>Sprach- und Kulturwissenschaften</b>	<b>9 612</b>	<b>6 531</b>	<b>1 560</b>	<b>1 079</b>	<b>975</b>
Afrikanistik	351	207	76	41	119
Ägyptologie	112	76	16	12	5
Allgemeine Literaturwissenschaft	9	5	-	-	1
Allgemeine Sprachwissenschaft/Indogermanistik	705	537	133	106	105
Alte Geschichte	24	13	-	-	1
Amerikanistik/Amerikakunde	190	133	37	27	13
Angewandte Sprachwissenschaft	1	1	-	-	-
Anglistik/Englisch	678	501	108	78	35
Arabisch/Arabistik	226	134	28	15	46
Archäologie	143	77	21	12	2
Asiatische Sprachen und Kulturen/Asienwissenschaften	68	49	16	11	2
Blinden-/Sehbehindertenpädagogik	25	21	-	-	-
Deutsch für Ausländer	392	322	72	57	156
Erziehungswissenschaft (Pädagogik)	93	74	4	4	8
Ethik	25	14	1	-	-
Ethnologie	255	187	52	42	13
Europäische Ethnologie und Kulturwissenschaft	345	258	42	37	26
Evangelische Religionspädagogik/kirchliche Bildungsarbeit	21	18	-	-	-
Evangelische Theologie/- Religionslehre	588	306	63	35	21
Französisch	257	211	63	50	21
Geistigbehindertenpädagogik/Praktisch-Bildbaren-Pädagogik	21	13	-	-	-
Germanistik/Deutsch	1 500	1 206	263	193	103
Geschichte	781	295	148	54	24
Griechisch	21	13	3	2	5
Grundschul-/Primarstufenpädagogik	15	12	-	-	-
Indologie	11	6	-	-	1
Interdisziplinäre Studien (Schwerpunkt Sprach- und Kulturwissenschaften)	4	3	-	-	-
Italienisch	28	26	14	14	15
Japanologie	133	87	22	17	8
Körperbehindertenpädagogik	3	2	-	-	-
Latein	91	61	10	7	2
Lernbehindertenpädagogik	36	28	-	-	1
Mittlere und neuere Geschichte	165	61	-	-	3
Orientalistik/Altorientalistik	21	14	4	3	3
Philosophie	380	124	60	25	31
Polnisch	3	2	-	-	-
Portugiesisch	8	6	-	-	-
Psychologie	578	460	77	64	37
Religionswissenschaft	57	34	1	1	9
Romanistik	142	121	34	29	28
Russisch	44	36	7	6	10
Sinologie/Koreanistik	159	91	31	18	32
Slawistik (Slawische Philologie)	144	93	24	15	40
Sonderpädagogik	438	354	56	48	2
Sorbisch	34	23	3	1	5

Noch: 12.1 Studenten und Studienanfänger an Universitäten im Wintersemester 2011/12 nach  
Fächergruppen und bundeseinheitlichen Studienfächern

Fächergruppe bundeseinheitliches Studienfach	Studenten		Studienanfänger		Ausländer
	insgesamt	weiblich	insgesamt	weiblich	
noch: Universität Leipzig					
Noch: Sprach- und Kulturwissenschaften					
Spanisch	131	102	35	23	13
Sprachheilpädagogik/Logopädie	5	5	-	-	-
Südslawisch	1	1	-	-	1
Tschechisch	4	3	-	-	-
Ur- und Frühgeschichte	25	13	-	-	1
Verhaltensgestörtenpädagogik	37	32	17	16	-
Westslawisch	84	60	19	16	27
<b>Sport</b>	<b>1 051</b>	<b>443</b>	<b>160</b>	<b>66</b>	<b>85</b>
Sportpädagogik/Sportpsychologie	1 051	443	160	66	85
<b>Rechts-, Wirtschafts- und Sozialwissenschaften</b>	<b>5 906</b>	<b>3 311</b>	<b>1 070</b>	<b>603</b>	<b>565</b>
Betriebswirtschaftslehre	406	214	3	3	59
Kommunikationswissenschaft/Publizistik	1 100	776	125	106	73
Lateinamerika	14	13	-	-	4
Lernbereich Gesellschaftslehre	26	10	2	2	-
Politikwissenschaft/Politologie	317	157	49	38	44
Rechtswissenschaft	2 413	1 299	555	269	129
Sozialwissenschaft	217	144	63	44	137
Soziologie	361	194	63	35	17
Volkswirtschaftslehre	77	27	1	1	6
Wirtschaftsingenieurwesen mit wirtschafts- wissenschaftlichem Schwerpunkt	7	1	-	-	2
Wirtschaftspädagogik	108	74	27	15	-
Wirtschaftswissenschaften	860	402	182	90	94
<b>Mathematik, Naturwissenschaften</b>	<b>4 736</b>	<b>1 840</b>	<b>801</b>	<b>301</b>	<b>464</b>
Biochemie	277	161	53	34	22
Biologie	525	363	66	39	35
Chemie	696	259	120	39	93
Geographie/Erdkunde	415	193	52	26	16
Geologie/Paläontologie	5	-	-	-	-
Geophysik	28	14	-	-	-
Informatik	612	93	76	15	98
Mathematik	645	249	134	53	39
Meteorologie	181	70	45	13	2
Mineralogie	29	11	1	1	3
Pharmazie	256	199	39	32	14
Physik	522	93	91	16	77
Wirtschaftsinformatik	347	59	82	18	34
Wirtschaftsmathematik	198	76	42	15	31
<b>Humanmedizin/Gesundheitswissenschaften</b>	<b>3 047</b>	<b>1 938</b>	<b>362</b>	<b>221</b>	<b>226</b>
Medizin (Allgemein-Medizin)	2 646	1 677	314	194	201
Zahnmedizin	401	261	48	27	25
<b>Veterinärmedizin</b>	<b>1 004</b>	<b>844</b>	<b>135</b>	<b>111</b>	<b>41</b>
Tiermedizin/Veterinärmedizin	1 004	844	135	111	41
<b>Ingenieurwissenschaften</b>	<b>38</b>	<b>24</b>	<b>-</b>	<b>-</b>	<b>4</b>
Bauingenieurwesen/Ingenieurbau	38	24	-	-	4

Noch: 12.1 Studenten und Studienanfänger an Universitäten im Wintersemester 2011/12 nach  
Fächergruppen und bundeseinheitlichen Studienfächern

Fächergruppe bundeseinheitliches Studienfach	Studenten		Studienanfänger		Ausländer
	insgesamt	weiblich	insgesamt	weiblich	

noch: Universität Leipzig

<b>Kunst, Kunstwissenschaft</b>	<b>1 007</b>	<b>716</b>	<b>145</b>	<b>100</b>	<b>59</b>
Angewandte Kunst	69	32	14	6	8
Kunsterziehung	192	156	20	14	3
Kunstgeschichte/Kunstwissenschaft	277	223	51	40	13
Musikerziehung	3	2	-	-	-
Musikwissenschaft/-geschichte	198	92	29	12	26
Theaterwissenschaft	268	211	31	28	9
<b>Zusammen</b>	<b>26 401</b>	<b>15 647</b>	<b>4 233</b>	<b>2 481</b>	<b>2 419</b>

Technische Universität Dresden

<b>Sprach- und Kulturwissenschaften</b>	<b>6 086</b>	<b>4 184</b>	<b>916</b>	<b>630</b>	<b>503</b>
Allgemeine Sprachwissenschaft/Indogermanistik	20	16	-	-	2
Alte Geschichte	12	7	-	-	1
Amerikanistik/Amerikakunde	14	11	-	-	2
Anglistik/Englisch	211	160	1	1	29
Ausländerpädagogik	45	26	7	5	41
Berufspädagogik	10	7	-	-	6
Deutsch für Ausländer	89	79	-	-	1
Erziehungswissenschaft (Pädagogik)	2 109	1 393	403	275	40
Ethik	33	20	-	-	-
Evangelische Religionspädagogik/kirchliche Bildungsarbeit	2	1	-	-	-
Evangelische Theologie/- Religionslehre	53	36	12	9	1
Französisch	44	37	-	-	-
Germanistik/Deutsch	413	336	12	9	96
Geschichte	533	193	60	20	16
Griechisch	2	1	-	-	-
Grundschul-/Primarstufenpädagogik	43	31	-	-	-
Interdisziplinäre Studien (Schwerpunkt Sprach- und Kulturwissenschaften)	820	652	218	167	140
Italienisch	5	4	-	-	-
Katholische Religionspädagogik/kirchliche Bildungsarbeit	16	15	-	-	-
Katholische Theologie/- Religionslehre	19	9	3	2	1
Klassische Philologie	8	5	-	-	1
Latein	35	23	-	-	-
Medienwissenschaft	327	235	62	46	37
Mittlere und neuere Geschichte	13	5	-	-	1
Philosophie	245	92	41	13	15
Psychologie	822	668	96	82	39
Romanistik	62	52	-	-	16
Russisch	11	8	-	-	2
Slawistik	50	44	1	1	15
Spanisch	20	18	-	-	1
<b>Rechts-, Wirtschafts- und Sozialwissenschaften</b>	<b>6 021</b>	<b>3 125</b>	<b>932</b>	<b>489</b>	<b>481</b>
Betriebswirtschaftslehre	315	185	7	3	60
Internationale Betriebswirtschaft/Management	7	7	-	-	7
Lernbereich Gesellschaftslehre	19	11	-	-	-
Politikwissenschaft/Politologie	349	150	58	32	20
Rechtswissenschaft	827	458	141	88	102
Sozialkunde	3	-	-	-	-

Noch: 12.1 Studenten und Studienanfänger an Universitäten im Wintersemester 2011/12 nach  
Fächergruppen und bundeseinheitlichen Studienfächern

Fächergruppe bundeseinheitliches Studienfach	Studenten		Studienanfänger		Ausländer
	insgesamt	weiblich	insgesamt	weiblich	
noch: Technische Universität Dresden					
Noch: Rechts-, Wirtschafts- und Sozialwissen- schaften					
Sozialpädagogik	566	483	62	57	32
Sozialwissenschaft	5	3	-	-	1
Soziologie	602	425	85	66	27
Verkehrswirtschaft	759	330	90	33	34
Volkswirtschaftslehre	116	38	2	2	17
Wirtschaftsingenieurwesen mit wirtschafts- wissenschaftlichem Schwerpunkt	791	197	138	41	47
Wirtschaftspädagogik	70	55	-	-	2
Wirtschaftsrecht	184	120	-	-	6
Wirtschaftswissenschaften	1 408	663	349	167	126
<b>Mathematik, Naturwissenschaften</b>	<b>5 326</b>	<b>1 786</b>	<b>906</b>	<b>295</b>	<b>694</b>
Astronomie/Astrophysik	1	1	-	-	-
Biologie	629	432	102	66	153
Biotechnologie	179	112	58	38	76
Chemie	724	295	118	44	86
Geographie/Erdkunde	572	235	63	27	11
Geowissenschaften	24	10	1	-	7
Informatik	947	109	194	24	187
Lebensmittelchemie	259	181	51	38	8
Mathematik	361	99	58	13	30
Medieninformatik	599	132	126	29	31
Physik	931	144	135	16	89
Technomathematik	29	7	-	-	-
Wirtschaftsmathematik	71	29	-	-	16
<b>Humanmedizin/Gesundheitswissenschaften</b>	<b>2 433</b>	<b>1 607</b>	<b>273</b>	<b>173</b>	<b>182</b>
Gesundheitspädagogik	39	30	-	-	-
Gesundheitswissenschaften/-management	34	23	-	-	-
Medizin (Allgemein-Medizin)	1 981	1 301	217	135	151
Zahnmedizin	379	253	56	38	31
<b>Agrar-, Forst- und Ernährungswissenschaften</b>	<b>963</b>	<b>429</b>	<b>173</b>	<b>68</b>	<b>100</b>
Forstwissenschaft/-wirtschaft	628	209	129	36	80
Haushalts- und Ernährungswissenschaft	34	27	-	-	-
Holzwirtschaft	59	19	-	-	3
Landespflege/Landschaftsgestaltung	242	174	44	32	17
<b>Ingenieurwissenschaften</b>	<b>12 652</b>	<b>2 710</b>	<b>2 758</b>	<b>541</b>	<b>1 536</b>
Architektur	727	392	159	105	110
Bauingenieurwesen/Ingenieurbau	1 326	391	373	91	219
Chemieingenieurwesen/Chemietechnik	425	137	102	36	40
Elektrotechnik/Elektronik	1 919	223	608	70	326
Holz-/Fasertechnik	22	10	-	-	-
Kartographie	143	58	30	10	18
Maschinenbau/-wesen	4 195	427	833	72	377
Mechatronik	540	25	128	3	51
Metalltechnik	7	1	-	-	-
Umweltschutz	136	86	1	-	16
Umwelttechnik (einschließlich Recycling)	75	30	-	-	16
Verfahrenstechnik	556	200	100	29	72
Verkehrsingenieurwesen	1 016	183	151	26	60

Noch: 12.1 Studenten und Studienanfänger an Universitäten im Wintersemester 2011/12 nach  
Fächergruppen und bundeseinheitlichen Studienfächern

Fächergruppe bundeseinheitliches Studienfach	Studenten		Studienanfänger		Ausländer
	insgesamt	weiblich	insgesamt	weiblich	

noch: Technische Universität Dresden

Noch: Ingenieurwissenschaften					
Vermessungswesen (Geodäsie)	189	51	22	6	9
Wasserwirtschaft	985	407	186	78	169
Werkstoffwissenschaften	391	89	65	15	53
<b>Kunst, Kunstwissenschaft</b>	<b>529</b>	<b>428</b>	<b>67</b>	<b>56</b>	<b>32</b>
Kunsterziehung	31	29	-	-	-
Kunstgeschichte/Kunstwissenschaft	444	373	60	53	30
Musikwissenschaft/-geschichte	54	26	7	3	2
<b>Zusammen</b>	<b>34 010</b>	<b>14 269</b>	<b>6 025</b>	<b>2 252</b>	<b>3 528</b>

Technische Universität Chemnitz

<b>Sprach- und Kulturwissenschaften</b>	<b>2 738</b>	<b>2 002</b>	<b>611</b>	<b>469</b>	<b>134</b>
Allgemeine Literaturwissenschaft	1	1	-	-	1
Allgemeine Sprachwissenschaft/Indogermanistik	126	114	4	4	12
Alte Geschichte	1	1	-	-	-
Anglistik/Englisch	261	194	32	21	29
Berufsbezogene Fremdsprachenausbildung	9	9	-	-	1
Berufspädagogik	4	2	-	-	-
Erwachsenenbildung und außerschulische Jugendbildung	6	4	-	-	-
Erziehungswissenschaft (Pädagogik)	791	622	321	253	8
Germanistik/Deutsch	334	239	57	44	38
Geschichte	202	87	16	9	8
Interdisziplinäre Studien (Schwerpunkt Sprach- und Kulturwissenschaften)	14	7	-	-	-
Medienwissenschaft	455	308	102	76	16
Mittlere und neuere Geschichte	13	5	-	-	-
Philosophie	21	11	-	-	-
Psychologie	484	384	79	62	21
Romanistik	4	3	-	-	-
Ur- und Frühgeschichte	12	11	-	-	-
<b>Sport</b>	<b>598</b>	<b>242</b>	<b>98</b>	<b>39</b>	<b>10</b>
Sportwissenschaft	598	242	98	39	10
<b>Rechts-, Wirtschafts- und Sozialwissenschaften</b>	<b>3 575</b>	<b>1 791</b>	<b>563</b>	<b>269</b>	<b>205</b>
Betriebswirtschaftslehre	724	424	48	20	52
Internationale Betriebswirtschaft/Management	125	90	48	32	6
Ost- und Südosteuropa	320	235	84	57	25
Politikwissenschaft/Politologie	406	136	20	8	13
Soziologie	403	275	64	40	6
Volkswirtschaftslehre	42	15	2	1	8
Wirtschaftsingenieurwesen mit wirtschafts- wissenschaftlichem Schwerpunkt	504	103	92	15	22
Wirtschaftspädagogik	39	27	-	-	1
Wirtschaftswissenschaften	1 012	486	205	96	72
<b>Mathematik, Naturwissenschaften</b>	<b>1 583</b>	<b>424</b>	<b>263</b>	<b>85</b>	<b>163</b>
Chemie	292	104	40	10	22
Informatik	290	28	45	3	62
Ingenieurinformatik/Technische Informatik	221	31	34	9	18

Noch: 12.1 Studenten und Studienanfänger an Universitäten im Wintersemester 2011/12 nach  
Fächergruppen und bundeseinheitlichen Studienfächern

Fächergruppe bundeseinheitliches Studienfach	Studenten		Studienanfänger		Ausländer
	insgesamt	weiblich	insgesamt	weiblich	

noch: Technische Universität Chemnitz

Noch: Mathematik, Naturwissenschaften Interdisziplinäre Studien (Schwerpunkt Naturwissenschaften)	191	114	72	44	5
Mathematik	179	58	32	10	25
Medieninformatik	9	1	1	-	-
Physik	245	44	31	7	19
Technomathematik	22	4	-	-	-
Wirtschaftsinformatik	82	11	8	2	9
Wirtschaftsmathematik	52	29	-	-	3
<b>Ingenieurwissenschaften</b>	<b>2 137</b>	<b>278</b>	<b>408</b>	<b>53</b>	<b>324</b>
Druck- und Reproduktionstechnik	109	45	18	4	27
Elektrische Energietechnik	34	5	13	2	5
Elektrotechnik/Elektronik	272	24	49	2	46
Energietechnik (ohne Elektrotechnik)	26	6	2	1	9
Fahrzeugtechnik	199	14	33	4	26
Fertigungs-/Produktionstechnik	350	76	83	17	19
Gesundheitstechnik	48	13	34	10	3
Interdisziplinäre Studien (Schwerpunkt Ingenieurwissenschaften)	136	6	17	-	7
Maschinenbau/-wesen	764	70	107	7	74
Mikrosystemtechnik	107	11	43	4	88
Nachrichten-/Informationstechnik	92	8	9	2	20
<b>Zusammen</b>	<b>10 631</b>	<b>4 737</b>	<b>1 943</b>	<b>915</b>	<b>836</b>

Technische Universität Bergakademie Freiberg

<b>Rechts-, Wirtschafts- und Sozialwissenschaften</b>	<b>1 208</b>	<b>587</b>	<b>238</b>	<b>119</b>	<b>197</b>
Betriebswirtschaftslehre	847	446	188	94	61
Interdisziplinäre Studien (Schwerpunkt Rechts-, Wirtschafts- und Sozialwissenschaften)	64	20	3	1	2
Internationale Betriebswirtschaft/Management	135	68	47	24	126
Rechtswissenschaft	10	6	-	-	-
Wirtschaftsingenieurwesen mit wirtschaftswissenschaftlichem Schwerpunkt	100	32	-	-	3
Wirtschaftswissenschaften	52	15	-	-	5
<b>Mathematik, Naturwissenschaften</b>	<b>1 625</b>	<b>631</b>	<b>260</b>	<b>106</b>	<b>113</b>
Chemie	260	92	42	16	14
Geologie/Paläontologie	20	8	-	-	-
Geoökologie/Biogeographie	287	173	54	34	4
Geophysik	151	46	28	8	13
Geowissenschaften	393	136	71	29	51
Ingenieurinformatik/Technische Informatik	55	3	5	-	4
Interdisziplinäre Studien (Schwerpunkt Naturwissenschaften)	247	126	32	11	9
Mathematik	167	34	20	5	11
Mineralogie	1	-	-	-	-
Physik	9	2	-	-	-
Wirtschaftsmathematik	35	11	8	3	7

Noch: 12.1 Studenten und Studienanfänger an Universitäten im Wintersemester 2011/12 nach  
Fächergruppen und bundeseinheitlichen Studienfächern

Fächergruppe bundeseinheitliches Studienfach	Studenten		Studienanfänger		Ausländer
	insgesamt	weiblich	insgesamt	weiblich	

noch: Technische Universität Bergakademie Freiberg

<b>Ingenieurwissenschaften</b>	<b>2 669</b>	<b>513</b>	<b>499</b>	<b>93</b>	<b>240</b>
Archäometrie (Ingenieurarchäologie)	35	14	1	-	1
Bergbau/Bergtechnik	429	58	136	23	93
Fahrzeugtechnik	164	15	23	7	3
Glastechnik/Keramik	114	48	16	4	9
Hütten- und Gießereiwesen	55	4	11	-	-
Markscheidewesen	45	13	3	-	5
Maschinenbau/-wesen	619	71	95	17	49
Umwelttechnik (einschließlich Recycling)	221	77	42	14	13
Verfahrenstechnik	271	68	26	4	16
Werkstoffwissenschaften	379	78	67	9	42
Wirtschaftsingenieurwesen mit ingenieur- wissenschaftlichem Schwerpunkt	337	67	79	15	9
<b>Zusammen</b>	<b>5 502</b>	<b>1 731</b>	<b>997</b>	<b>318</b>	<b>550</b>

Internationales Hochschulinstitut Zittau

<b>Rechts-, Wirtschafts- und Sozialwissenschaften</b>	<b>203</b>	<b>119</b>	<b>29</b>	<b>21</b>	<b>103</b>
Interdisziplinäre Studien (Schwerpunkt Rechts-, Wirtschafts- und Sozialwissenschaften)	64	29	-	-	14
Internationale Betriebswirtschaft/Management	96	72	28	20	70
Wirtschaftswissenschaften	43	18	1	1	19
<b>Mathematik, Naturwissenschaften</b>	<b>56</b>	<b>34</b>	<b>5</b>	<b>5</b>	<b>11</b>
Interdisziplinäre Studien (Schwerpunkt Natur- wissenschaften)	56	34	5	5	11
<b>Ingenieurwissenschaften</b>	<b>8</b>	<b>2</b>	<b>-</b>	<b>-</b>	<b>4</b>
Umwelttechnik (einschließlich Recycling)	1	1	-	-	-
Wirtschaftsingenieurwesen mit ingenieur- wissenschaftlichem Schwerpunkt	7	1	-	-	4
<b>Zusammen</b>	<b>267</b>	<b>155</b>	<b>34</b>	<b>26</b>	<b>118</b>

Handelshochschule Leipzig

<b>Rechts-, Wirtschafts- und Sozialwissenschaften</b>	<b>365</b>	<b>105</b>	<b>69</b>	<b>30</b>	<b>104</b>
Betriebswirtschaftslehre	257	79	69	30	92
Internationale Betriebswirtschaft/Management	11	3	-	-	2
Wirtschaftswissenschaften	97	23	-	-	10
<b>Zusammen</b>	<b>365</b>	<b>105</b>	<b>69</b>	<b>30</b>	<b>104</b>

Noch: 12.1 Studenten und Studienanfänger an Universitäten im Wintersemester 2011/12 nach  
Fächergruppen und bundeseinheitlichen Studienfächern

Fächergruppe bundeseinheitliches Studienfach	Studenten		Studienanfänger		Ausländer
	insgesamt	weiblich	insgesamt	weiblich	
Dresden International University					
Rechts-, Wirtschafts- und Sozialwissenschaften	318	158	8	6	75
Betriebswirtschaftslehre	215	118	8	6	71
Wirtschaftsrecht	103	40	-	-	4
Mathematik, Naturwissenschaften	14	11	-	-	1
Pharmazie	14	11	-	-	1
Humanmedizin/Gesundheitswissenschaften	657	358	55	26	62
Gesundheitswissenschaften/-management	280	166	34	21	32
Nichtärztliche Heilberufe/Therapien	264	143	21	5	24
Pflegewissenschaft/-management	18	13	-	-	-
Zahnmedizin	95	36	-	-	6
Ingenieurwissenschaften	88	7	1	-	2
Angewandte Systemwissenschaften	15	1	-	-	-
Interdisziplinäre Studien (Schwerpunkt Ingenieurwissenschaften)	70	6	1	-	2
Physikalische Technik	3	-	-	-	-
Zusammen	1 077	534	64	32	140

## 12.2 Studenten und Studienanfänger an Kunsthochschulen im Wintersemester 2011/12 nach Fächergruppen und bundeseinheitlichen Studienfächern

Fächergruppe bundeseinheitliches Studienfach	Studenten		Studienanfänger		Ausländer
	insgesamt	weiblich	insgesamt	weiblich	

<b>Kunsthochschulen</b>					
<b>Insgesamt</b>	<b>2 708</b>	<b>1 552</b>	<b>379</b>	<b>221</b>	<b>654</b>
<b>Hochschule für Bildende Künste Dresden</b>					
<b>Kunst, Kunstwissenschaft</b>	<b>613</b>	<b>453</b>	<b>91</b>	<b>72</b>	<b>56</b>
Angewandte Kunst	171	156	28	26	7
Bildende Kunst/Graphik	337	202	45	30	41
Kunsterziehung	19	16	-	-	3
Restaurierungskunde	86	79	18	16	5
<b>Zusammen</b>	<b>613</b>	<b>453</b>	<b>91</b>	<b>72</b>	<b>56</b>
<b>Hochschule für Grafik und Buchkunst Leipzig</b>					
<b>Kunst, Kunstwissenschaft</b>	<b>571</b>	<b>293</b>	<b>53</b>	<b>24</b>	<b>90</b>
Bildende Kunst/Graphik	135	67	8	3	20
Graphikdesign/Kommunikationsgestaltung	135	73	15	7	22
Interdisziplinäre Studien (Schwerpunkt Kunst, Kunstwissenschaft)	17	17	3	3	4
Neue Medien	284	136	27	11	44
<b>Zusammen</b>	<b>571</b>	<b>293</b>	<b>53</b>	<b>24</b>	<b>90</b>
<b>Hochschule für Musik und Theater Leipzig</b>					
<b>Kunst, Kunstwissenschaft</b>	<b>830</b>	<b>432</b>	<b>114</b>	<b>58</b>	<b>273</b>
Dirigieren	39	24	2	-	22
Gesang	112	68	12	7	37
Instrumentalmusik	86	54	20	11	58
Jazz und Populärmusik	81	15	10	2	14
Kirchenmusik	19	9	4	2	6
Komposition	14	1	2	-	7
Musikerziehung	173	104	20	11	17
Orchestermusik	211	114	35	20	110
Schauspiel	95	43	9	5	2
<b>Zusammen</b>	<b>830</b>	<b>432</b>	<b>114</b>	<b>58</b>	<b>273</b>
<b>Hochschule für Musik Dresden</b>					
<b>Kunst, Kunstwissenschaft</b>	<b>507</b>	<b>250</b>	<b>73</b>	<b>36</b>	<b>177</b>
Dirigieren	24	5	3	-	9
Gesang	72	43	10	7	23
Instrumentalmusik	48	37	6	5	48
Jazz und Populärmusik	66	11	12	2	6
Komposition	16	4	1	-	6
Musikerziehung	147	75	15	7	11
Musikwissenschaft/-geschichte	2	1	1	1	1
Orchestermusik	132	74	25	14	73
<b>Zusammen</b>	<b>507</b>	<b>250</b>	<b>73</b>	<b>36</b>	<b>177</b>

Noch: 12.2 Studenten und Studienanfänger an Kunsthochschulen im Wintersemester 2011/12 nach  
Fächergruppen und bundeseinheitlichen Studienfächern

Fächergruppe bundeseinheitliches Studienfach	Studenten		Studienanfänger		Ausländer
	insgesamt	weiblich	insgesamt	weiblich	
Palucca Hochschule für Tanz Dresden					
Kunst, Kunstwissenschaft	163	115	40	28	58
Darstellende Kunst/Bühnenkunst/Regie	136	92	39	28	52
Tanzpädagogik	27	23	1	-	6
Zusammen	163	115	40	28	58
Hochschule für Kirchenmusik Dresden					
Kunst, Kunstwissenschaft	24	9	8	3	-
Kirchenmusik	24	9	8	3	-
Zusammen	24	9	8	3	-

### 12.3 Studenten und Studienanfänger an Fachhochschulen und Verwaltungsfachhochschulen im Wintersemester 2011/12 nach Fächergruppen und bundeseinheitlichen Studienfächern

Fächergruppe bundeseinheitliches Studienfach	Studenten		Studienanfänger		Ausländer
	insgesamt	weiblich	insgesamt	weiblich	

<b>Fachhochschulen (ohne Verwaltungsfachhochschulen)</b>					
<b>Insgesamt</b>	<b>29 628</b>	<b>11 039</b>	<b>5 744</b>	<b>2 127</b>	<b>3 160</b>
<b>Hochschule für Technik und Wirtschaft Dresden</b>					
<b>Rechts-, Wirtschafts- und Sozialwissenschaften</b>	<b>702</b>	<b>491</b>	<b>159</b>	<b>106</b>	<b>87</b>
Betriebswirtschaftslehre	431	277	93	62	36
Europäische Wirtschaft	235	190	35	22	15
Internationale Betriebswirtschaft/Management	36	24	31	22	36
<b>Mathematik, Naturwissenschaften</b>	<b>731</b>	<b>104</b>	<b>140</b>	<b>27</b>	<b>15</b>
Informatik	256	10	45	3	5
Medieninformatik	194	47	30	11	4
Wirtschaftsinformatik	281	47	65	13	6
<b>Agrar-, Forst- und Ernährungswissenschaften</b>	<b>501</b>	<b>246</b>	<b>101</b>	<b>53</b>	<b>5</b>
Agrarwissenschaft/Landwirtschaft	198	84	35	19	1
Gartenbau	140	74	31	16	1
Landespflege/Landschaftsgestaltung	163	88	35	18	3
<b>Ingenieurwissenschaften</b>	<b>3 325</b>	<b>621</b>	<b>702</b>	<b>129</b>	<b>81</b>
Architektur	164	84	34	15	9
Bauingenieurwesen/Ingenieurbau	453	84	92	15	10
Chemieingenieurwesen/Chemietechnik	233	78	62	20	7
Elektrotechnik/Elektronik	396	14	82	3	9
Fahrzeugtechnik	385	14	85	-	12
Fertigungs-/Produktionstechnik	258	25	42	4	6
Kartographie	113	37	28	10	1
Maschinenbau/-wesen	260	18	48	2	2
Mechatronik	31	1	18	1	4
Nachrichten-/Informationstechnik	218	11	38	2	6
Vermessungswesen (Geodäsie)	337	92	66	23	9
Wirtschaftsingenieurwesen mit ingenieurwissen- schaftlichem Schwerpunkt	477	163	107	34	6
<b>Kunst, Kunstwissenschaft</b>	<b>80</b>	<b>36</b>	<b>15</b>	<b>8</b>	<b>6</b>
Industriedesign/Produktgestaltung	80	36	15	8	6
<b>Zusammen</b>	<b>5 339</b>	<b>1 498</b>	<b>1 117</b>	<b>323</b>	<b>194</b>
<b>Hochschule für Technik, Wirtschaft und Kultur Leipzig</b>					
<b>Sprach- und Kulturwissenschaften</b>	<b>396</b>	<b>316</b>	<b>58</b>	<b>48</b>	<b>8</b>
Bibliothekswissenschaften/-wesen (nicht an Verwaltungsfachhochschulen)	257	211	27	23	7
Interdisziplinäre Studien (Schwerpunkt Sprach- und Kulturwissenschaften)	139	105	31	25	1
<b>Rechts-, Wirtschafts- und Sozialwissenschaften</b>	<b>1 574</b>	<b>1 019</b>	<b>205</b>	<b>138</b>	<b>136</b>
Archivwesen	13	11	-	-	1
Betriebswirtschaftslehre	514	309	71	42	76

Noch: 12.3 Studenten und Studienanfänger an Fachhochschulen und Verwaltungsfachhochschulen  
im Wintersemester 2011/12 nach Fächergruppen und bundeseinheitlichen Studienfächern

Fächergruppe bundeseinheitliches Studienfach	Studenten		Studienanfänger		Ausländer
	insgesamt	weiblich	insgesamt	weiblich	

noch: Hochschule für Technik, Wirtschaft und Kultur  
Leipzig

Noch: Rechts-, Wirtschafts- und Sozialwissenschaften					
Internationale Betriebswirtschaft/Management	145	90	45	26	29
Medienwirtschaft/Medienmanagement	132	110	33	29	4
Sozialwesen	544	429	53	39	19
Wirtschaftsingenieurwesen mit wirtschaftswissenschaftlichem Schwerpunkt	226	70	3	2	7
<b>Mathematik, Naturwissenschaften</b>	<b>665</b>	<b>138</b>	<b>102</b>	<b>20</b>	<b>34</b>
Informatik	302	50	52	6	14
Mathematik	162	46	26	7	11
Medieninformatik	191	38	24	7	8
Wirtschaftsmathematik	10	4	-	-	1
<b>Ingenieurwissenschaften</b>	<b>3 977</b>	<b>942</b>	<b>707</b>	<b>164</b>	<b>567</b>
Architektur	394	215	67	33	35
Bauingenieurwesen/Ingenieurbau	1 190	204	214	37	398
Druck- und Reproduktionstechnik	485	267	74	41	17
Elektrotechnik/Elektronik	588	20	95	5	40
Energietechnik (ohne Elektrotechnik)	7	1	-	-	-
Maschinenbau/-wesen	371	35	47	-	28
Medientechnik	176	58	29	9	9
Umwelttechnik (einschließlich Recycling)	240	50	39	8	25
Wasserwirtschaft	27	10	-	-	-
Wirtschaftsingenieurwesen mit ingenieurwissenschaftlichem Schwerpunkt	499	82	142	31	15
<b>Zusammen</b>	<b>6 612</b>	<b>2 415</b>	<b>1 072</b>	<b>370</b>	<b>745</b>

Hochschule Mittweida

<b>Sprach- und Kulturwissenschaften</b>	<b>58</b>	<b>34</b>	<b>-</b>	<b>-</b>	<b>3</b>
Allgemeine Sprachwissenschaft/Indogermanistik	58	34	-	-	3
<b>Rechts-, Wirtschafts- und Sozialwissenschaften</b>	<b>2 626</b>	<b>1 134</b>	<b>504</b>	<b>191</b>	<b>1 097</b>
Betriebswirtschaftslehre	750	414	129	80	347
Europäische Wirtschaft	17	6	-	-	16
Facility Management	182	113	59	33	10
Internationale Betriebswirtschaft/Management	108	75	69	51	3
Soziale Arbeit	505	405	1	1	13
Sozialkunde	9	6	-	-	-
Sozialwesen	1	-	-	-	-
Sozialwissenschaft	2	-	-	-	-
Wirtschaftsingenieurwesen mit wirtschaftswissenschaftlichem Schwerpunkt	1 052	115	246	26	708
<b>Mathematik, Naturwissenschaften</b>	<b>757</b>	<b>212</b>	<b>121</b>	<b>36</b>	<b>125</b>
Biologie	28	19	-	-	2
Biotechnologie	127	69	32	16	3
Computer- und Kommunikationstechniken	116	21	10	2	-
Informatik	99	7	15	1	5
Ingenieurinformatik/Technische Informatik	11	-	-	-	5
Interdisziplinäre Studien (Schwerpunkt Naturwissenschaften)	207	60	3	1	106

Noch: 12.3 Studenten und Studienanfänger an Fachhochschulen und Verwaltungsfachhochschulen  
im Wintersemester 2011/12 nach Fächergruppen und bundeseinheitlichen Studienfächern

Fächergruppe bundeseinheitliches Studienfach	Studenten		Studienanfänger		Ausländer
	insgesamt	weiblich	insgesamt	weiblich	

noch: Hochschule Mittweida

Noch: Mathematik, Naturwissenschaften					
Mathematik	32	9	9	2	2
Medieninformatik	64	19	35	12	1
Technomathematik	18	3	-	-	-
Wirtschaftsinformatik	55	5	17	2	1
<b>Humanmedizin/Gesundheitswissenschaften</b>	<b>30</b>	<b>22</b>	<b>18</b>	<b>12</b>	<b>-</b>
Gesundheitswissenschaften/-management	25	18	18	12	-
Nichtärztliche Heilberufe/Therapien	5	4	-	-	-
<b>Ingenieurwissenschaften</b>	<b>1 708</b>	<b>347</b>	<b>324</b>	<b>71</b>	<b>352</b>
Druck- und Reproduktionstechnik	283	79	48	15	7
Elektrische Energietechnik	47	6	23	2	-
Elektrotechnik/Elektronik	164	8	21	-	1
Gesundheitstechnik	1	-	-	-	-
Interdisziplinäre Studien (Schwerpunkt Ingenieurwissenschaften)	6	2	-	-	-
Maschinenbau/-wesen	504	35	80	5	221
Mechatronik	94	2	21	-	19
Medientechnik	272	184	61	43	5
Mikroelektronik	1	-	-	-	-
Optoelektronik	161	1	40	-	93
Physikalische Technik	95	23	16	6	6
Stahlbau	74	4	14	-	-
Umwelttechnik (einschließlich Recycling)	6	3	-	-	-
<b>Kunst, Kunstwissenschaft</b>	<b>863</b>	<b>355</b>	<b>373</b>	<b>179</b>	<b>27</b>
Film und Fernsehen	174	46	49	17	7
Neue Medien	689	309	324	162	20
<b>Zusammen</b>	<b>6 042</b>	<b>2 104</b>	<b>1 340</b>	<b>489</b>	<b>1 604</b>

Hochschule Zittau/Görlitz

<b>Sprach- und Kulturwissenschaften</b>	<b>408</b>	<b>326</b>	<b>98</b>	<b>81</b>	<b>70</b>
Berufsbezogene Fremdsprachenausbildung	28	24	5	4	23
Erziehungswissenschaft (Pädagogik)	89	85	37	34	1
Polnisch	90	67	20	11	18
Psychologie	140	99	24	21	5
Tschechisch	61	51	12	11	23
<b>Rechts-, Wirtschafts- und Sozialwissenschaften</b>	<b>1 454</b>	<b>1 042</b>	<b>298</b>	<b>211</b>	<b>180</b>
Betriebswirtschaftslehre	256	148	45	28	23
Interdisziplinäre Studien (Schwerpunkt Rechts-, Wirtschafts- und Sozialwissenschaften)	249	203	49	39	12
Internationale Betriebswirtschaft/Management	98	72	27	19	74
Sozialpädagogik	107	89	25	21	-
Sozialwesen	380	310	61	47	2
Sozialwissenschaft	4	4	-	-	-
Tourismuswirtschaft	198	168	62	51	62
Wirtschaftsingenieurwesen mit wirtschaftswissenschaftlichem Schwerpunkt	124	35	28	5	7
Wirtschaftswissenschaften	38	13	1	1	-

Noch: 12.3 Studenten und Studienanfänger an Fachhochschulen und Verwaltungsfachhochschulen  
im Wintersemester 2011/12 nach Fächergruppen und bundeseinheitlichen Studienfächern

Fächergruppe bundeseinheitliches Studienfach	Studenten		Studienanfänger		Ausländer
	insgesamt	weiblich	insgesamt	weiblich	

noch: Hochschule Zittau/Görlitz

<b>Mathematik, Naturwissenschaften</b>	<b>557</b>	<b>243</b>	<b>126</b>	<b>56</b>	<b>30</b>
Biotechnologie	268	149	63	35	6
Chemie	90	33	21	8	-
Informatik	97	7	22	1	4
Interdisziplinäre Studien (Schwerpunkt Naturwissenschaften)	26	16	7	7	8
Mathematik	34	21	7	2	1
Medieninformatik	16	5	5	2	7
Wirtschaftsmathematik	26	12	1	1	4
<b>Ingenieurwissenschaften</b>	<b>1 161</b>	<b>246</b>	<b>198</b>	<b>48</b>	<b>52</b>
Architektur	52	29	1	1	5
Bauingenieurwesen/Ingenieurbau	107	26	1	-	4
Elektrotechnik/Elektronik	230	14	46	3	1
Interdisziplinäre Studien (Schwerpunkt Ingenieurwissenschaften)	198	116	46	33	13
Maschinenbau/-wesen	284	20	50	3	6
Mechatronik	119	9	16	2	15
Umwelttechnik (einschließlich Recycling)	158	28	38	6	8
Versorgungstechnik	13	4	-	-	-
<b>Zusammen</b>	<b>3 580</b>	<b>1 857</b>	<b>720</b>	<b>396</b>	<b>332</b>

Westfälische Hochschule Zwickau

<b>Sprach- und Kulturwissenschaften</b>	<b>504</b>	<b>417</b>	<b>96</b>	<b>72</b>	<b>16</b>
Allgemeine Sprachwissenschaft/Indogermanistik	84	80	14	12	-
Berufsbezogene Fremdsprachenausbildung	420	337	82	60	16
<b>Rechts-, Wirtschafts- und Sozialwissenschaften</b>	<b>1 451</b>	<b>713</b>	<b>269</b>	<b>118</b>	<b>20</b>
Betriebswirtschaftslehre	480	243	95	40	13
Facility Management	11	4	-	-	-
Interdisziplinäre Studien (Schwerpunkt Rechts-, Wirtschafts- und Sozialwissenschaften)	71	43	2	-	1
Internationale Betriebswirtschaft/Management	16	5	-	-	1
Sozialwesen	191	140	42	31	1
Wirtschaftsingenieurwesen mit wirtschaftswissenschaftlichem Schwerpunkt	432	125	78	16	4
Wirtschaftswissenschaften	250	153	52	31	-
<b>Mathematik, Naturwissenschaften</b>	<b>271</b>	<b>31</b>	<b>36</b>	<b>7</b>	<b>15</b>
Informatik	249	25	36	7	14
Wirtschaftsinformatik	22	6	-	-	1
<b>Humanmedizin/Gesundheitswissenschaften</b>	<b>280</b>	<b>244</b>	<b>48</b>	<b>44</b>	<b>1</b>
Gesundheitswissenschaften/-management	280	244	48	44	1
<b>Ingenieurwissenschaften</b>	<b>2 316</b>	<b>281</b>	<b>414</b>	<b>35</b>	<b>35</b>
Angewandte Systemwissenschaften	18	3	1	-	4
Architektur	134	66	24	9	1
Elektrotechnik/Elektronik	282	12	67	2	8
Fahrzeugtechnik	749	32	148	7	14
Fertigungs-/Produktionstechnik	162	19	15	1	1
Maschinenbau/-wesen	373	18	74	3	3

Noch: 12.3 Studenten und Studienanfänger an Fachhochschulen und Verwaltungsfachhochschulen  
im Wintersemester 2011/12 nach Fächergruppen und bundeseinheitlichen Studienfächern

Fächergruppe bundeseinheitliches Studienfach	Studenten		Studienanfänger		Ausländer
	insgesamt	weiblich	insgesamt	weiblich	

noch: Westsächsische Hochschule Zwickau

Noch: Ingenieurwissenschaften					
Mikrosystemtechnik	71	13	10	2	-
Nachrichten-/Informationstechnik	69	2	13	-	-
Physikalische Technik	89	18	20	4	2
Textil- und Bekleidungstechnik/-gewerbe	59	43	3	2	-
Umwelttechnik (einschließlich Recycling)	104	18	21	3	1
Verkehrswesen	126	16	18	2	1
Werken (technisch)/Technologie	48	14	-	-	-
Werkstoffwissenschaften	32	7	-	-	-
<b>Kunst, Kunstwissenschaft</b>	<b>172</b>	<b>115</b>	<b>37</b>	<b>27</b>	<b>15</b>
Angewandte Kunst	129	76	29	19	14
Textilgestaltung	43	39	8	8	1
<b>Außerhalb der Studienbereichsgliederung</b>	<b>38</b>	<b>23</b>	<b>36</b>	<b>22</b>	<b>38</b>
Sonstige Fächer	38	23	36	22	38
<b>Zusammen</b>	<b>5 032</b>	<b>1 824</b>	<b>936</b>	<b>325</b>	<b>140</b>

Deutsche Telekom Hochschule für  
Telekommunikation, Leipzig

<b>Mathematik, Naturwissenschaften</b>	<b>265</b>	<b>72</b>	<b>107</b>	<b>33</b>	<b>15</b>
Wirtschaftsinformatik	265	72	107	33	15
<b>Ingenieurwissenschaften</b>	<b>515</b>	<b>49</b>	<b>178</b>	<b>22</b>	<b>46</b>
Nachrichten-/Informationstechnik	515	49	178	22	46
<b>Zusammen</b>	<b>780</b>	<b>121</b>	<b>285</b>	<b>55</b>	<b>61</b>

Evangelische Hochschule für Soziale Arbeit  
Dresden (FH)

<b>Sprach- und Kulturwissenschaften</b>	<b>159</b>	<b>147</b>	<b>33</b>	<b>28</b>	<b>5</b>
Erziehungswissenschaft (Pädagogik)	159	147	33	28	5
<b>Rechts-, Wirtschafts- und Sozialwissenschaften</b>	<b>378</b>	<b>272</b>	<b>61</b>	<b>45</b>	<b>25</b>
Interdisziplinäre Studien (Schwerpunkt Rechts-, Wirtschafts- und Sozialwissenschaften)	28	16	-	-	1
Soziale Arbeit	350	256	61	45	24
<b>Humanmedizin/Gesundheitswissenschaften</b>	<b>45</b>	<b>31</b>	<b>-</b>	<b>-</b>	<b>-</b>
Gesundheitswissenschaften/-management	45	31	-	-	-
<b>Zusammen</b>	<b>582</b>	<b>450</b>	<b>94</b>	<b>73</b>	<b>30</b>

Evangelische Hochschule Moritzburg

<b>Sprach- und Kulturwissenschaften</b>	<b>88</b>	<b>57</b>	<b>28</b>	<b>18</b>	<b>-</b>
Evangelische Religionspädagogik/kirchliche Bildungsarbeit	88	57	28	18	-
<b>Zusammen</b>	<b>88</b>	<b>57</b>	<b>28</b>	<b>18</b>	<b>-</b>

Noch: 12.3 Studenten und Studienanfänger an Fachhochschulen und Verwaltungsfachhochschulen  
im Wintersemester 2011/12 nach Fächergruppen und bundeseinheitlichen Studienfächern

Fächergruppe bundeseinheitliches Studienfach	Studenten		Studienanfänger		Ausländer
	insgesamt	weiblich	insgesamt	weiblich	

**AKAD.Die Privat-Hochschulen.Fachhochschule  
Leipzig**

<b>Rechts-, Wirtschafts- und Sozialwissenschaften</b>	<b>1 337</b>	<b>628</b>	<b>81</b>	<b>46</b>	<b>47</b>
Betriebswirtschaftslehre	1 094	496	69	37	27
Wirtschaftsingenieurwesen mit wirtschaftswissenschaftlichem Schwerpunkt	90	10	-	-	2
Wirtschaftswissenschaften	153	122	12	9	18
<b>Mathematik, Naturwissenschaften</b>	<b>107</b>	<b>14</b>	<b>21</b>	<b>3</b>	<b>4</b>
Wirtschaftsinformatik	107	14	21	3	4
<b>Ingenieurwissenschaften</b>	<b>28</b>	<b>7</b>	<b>10</b>	<b>3</b>	<b>1</b>
Wirtschaftsingenieurwesen mit ingenieurwissenschaftlichem Schwerpunkt	28	7	10	3	1
<b>Zusammen</b>	<b>1 472</b>	<b>649</b>	<b>112</b>	<b>52</b>	<b>52</b>

**Europa Fachhochschule Fresenius,  
Außenstelle Zwickau**

<b>Mathematik, Naturwissenschaften</b>	<b>14</b>	<b>9</b>	<b>13</b>	<b>9</b>	<b>-</b>
Chemie	14	9	13	9	-
<b>Ingenieurwissenschaften</b>	<b>47</b>	<b>29</b>	<b>-</b>	<b>-</b>	<b>-</b>
Chemieingenieurwesen/Chemietechnik	47	29	-	-	-
<b>Zusammen</b>	<b>61</b>	<b>38</b>	<b>13</b>	<b>9</b>	<b>-</b>

**Fachhochschule Dresden - Private FH**

<b>Rechts-, Wirtschafts- und Sozialwissenschaften</b>	<b>14</b>	<b>8</b>	<b>12</b>	<b>7</b>	<b>2</b>
Betriebswirtschaftslehre	14	8	12	7	2
<b>Kunst, Kunstwissenschaft</b>	<b>26</b>	<b>18</b>	<b>15</b>	<b>10</b>	<b>-</b>
Angewandte Kunst	6	6	5	5	-
Graphikdesign/Kommunikationsgestaltung	20	12	10	5	-
<b>Zusammen</b>	<b>40</b>	<b>26</b>	<b>27</b>	<b>17</b>	<b>2</b>

Noch: 12.3 Studenten und Studienanfänger an Fachhochschulen und Verwaltungsfachhochschulen  
im Wintersemester 2011/12 nach Fächergruppen und bundeseinheitlichen Studienfächern

Fächergruppe bundeseinheitliches Studienfach	Studenten		Studienanfänger		Ausländer
	insgesamt	weiblich	insgesamt	weiblich	
Verwaltungsfachhochschulen					
Insgesamt	1 046	475	247	107	-
Hochschule der Sächsischen Polizei Rothenburg (FH)					
Rechts-, Wirtschafts- und Sozialwissenschaften	406	116	79	22	-
Polizei/Verfassungsschutz	406	116	79	22	-
Zusammen	406	116	79	22	-
Fachhochschule der Sächsischen Verwaltung Meißen					
Rechts-, Wirtschafts- und Sozialwissenschaften	615	352	168	85	-
Finanzverwaltung	209	105	73	34	-
Innere Verwaltung	236	141	54	28	-
Rechtspflege	56	34	19	8	-
Sozialversicherung	114	72	22	15	-
Mathematik, Naturwissenschaften	25	7	-	-	-
Wirtschaftsinformatik	25	7	-	-	-
Zusammen	640	359	168	85	-

### 13. Studenten und Studienanfänger im Wintersemester 2011/12 nach Hochschulen, Fakultäten und landesinternen Studienfächern

Fakultät landesinternes Studienfach	Studenten		Studienanfänger		Ausländer
	insgesamt	weiblich	insgesamt	weiblich	

<b>Hochschulen</b>					
<b>Insgesamt</b>	<b>111 635</b>	<b>50 244</b>	<b>19 735</b>	<b>8 509</b>	<b>11 509</b>
<b>Universität Leipzig</b>					
<b>Biowissenschaft, Pharmazie und Psychologie</b>	<b>1 636</b>	<b>1 183</b>	<b>235</b>	<b>169</b>	<b>108</b>
Biochemie	277	161	53	34	22
Biologie	525	363	66	39	35
Pharmazie	256	199	39	32	14
Psychologie	578	460	77	64	37
<b>Chemie und Mineralogie</b>	<b>725</b>	<b>270</b>	<b>121</b>	<b>40</b>	<b>96</b>
Advanced Spectroscopy in Chemistry	27	11	11	5	25
Chemie	653	244	108	33	52
Mineralogie	4	1	-	-	-
Mineralogie und Materialwissenschaft	25	10	1	1	3
Structural Chemistry and Spectroscopy	16	4	1	1	16
<b>Deutsches Literaturinstitut Leipzig</b>	<b>69</b>	<b>32</b>	<b>14</b>	<b>6</b>	<b>8</b>
Diplom des Deutschen Literaturinstituts Leipzig	3	1	-	-	-
Literarisches Schreiben	66	31	14	6	8
<b>Erziehungswissenschaftliche Fakultät</b>	<b>673</b>	<b>541</b>	<b>77</b>	<b>68</b>	<b>11</b>
Begabungsforschung und Kompetenzentwicklung	49	42	1	1	4
Blinden-/Sehbehindertenpädagogik	25	21	-	-	-
Erwachsenenpädagogik	12	11	2	2	2
Erziehungswissenschaft	29	21	1	1	2
Geistigbehindertenpädagogik/Praktisch-Bildbaren-Pädagogik	21	13	-	-	-
Grundschuldidaktik	15	12	-	-	-
Körperbehindertenpädagogik	3	2	-	-	-
Lernbehindertenpädagogik	36	28	-	-	1
Nur Bildungswissenschaftliche Module/nur für Nebenhörer der HMT	3	-	-	-	-
Rehabilitations- und Integrationspädagogik	247	200	56	48	2
Sonderpädagogische Fachrichtung	191	154	-	-	-
Sprachbehindertenpädagogik	5	5	-	-	-
Verhaltensgestörtenpädagogik	37	32	17	16	-
<b>Geschichte, Kunst- und Orientwissenschaften</b>	<b>3 469</b>	<b>2 028</b>	<b>546</b>	<b>320</b>	<b>320</b>
Afrikanistik	43	26	-	-	5
Afrikastudien	173	117	49	30	8
Afrikastudien/African Studies	31	21	1	-	5
Ägyptologie	112	76	16	12	5
Alte Geschichte	9	4	-	-	-
Altorientalistik	13	8	-	-	1
Altorientalistik/Hebräistik	8	6	4	3	2
Arabisch	3	-	-	-	1
Arabistik	150	94	27	15	25
Arabistik und Orientalische Philologie	52	30	1	-	9
Archäologie der Alten Welt	133	69	21	12	2
Ethnologie	255	187	52	42	13
Geschichte	773	291	148	54	22
Indologie	11	6	-	-	1
Indologie, Tibetologie und Mongolistik	66	47	16	11	1

Noch: 13. Studenten und Studienanfänger im Wintersemester 2011/12 nach Hochschulen,  
Fakultäten und landesinternen Studienfächern

Fakultät landesinternes Studienfach	Studenten		Studienanfänger		Ausländer
	insgesamt	weiblich	insgesamt	weiblich	

noch: Universität Leipzig

<b>Noch: Geschichte, Kunst- und Orientwissenschaften</b>					
Japanologie	133	87	22	17	8
Klassische Antike, Geschichte und Literatur	15	9	-	-	1
Klassische Archäologie	10	8	-	-	-
Konferenzdolmetschen Arabisch	21	10	-	-	11
Kunst/Kunstpädagogik	192	156	20	14	3
Kunstgeschichte/Kunstwissenschaft	277	223	51	40	13
Mittlere und neuere Geschichte	165	61	-	-	3
Musik	3	2	-	-	-
Musikwissenschaft/-geschichte	198	92	29	12	26
Ost- und Südosteuropäische Geschichte	8	4	-	-	2
Religionswissenschaft	57	34	1	1	9
Sinologie	159	91	31	18	32
Small Enterprise Promotion and Training	104	43	26	11	101
Theaterwissenschaft	268	211	31	28	9
Ur- und Frühgeschichte	25	13	-	-	1
Zentralasienwissenschaft	2	2	-	-	1
<b>Juristenfakultät</b>	<b>2 413</b>	<b>1 299</b>	<b>555</b>	<b>269</b>	<b>129</b>
Europäischer Privatrechtsverkehr	21	12	-	-	7
Europäisches Recht	4	2	-	-	3
Recht der Europäischen Integration	33	19	1	1	11
Rechtswissenschaft	2 355	1 266	554	268	108
<b>Mathematik und Informatik</b>	<b>1 455</b>	<b>418</b>	<b>252</b>	<b>83</b>	<b>168</b>
Informatik	612	93	76	15	98
Mathematik	645	249	134	53	39
Wirtschaftsmathematik	198	76	42	15	31
<b>Medizinische Fakultät</b>	<b>3 047</b>	<b>1 938</b>	<b>362</b>	<b>221</b>	<b>226</b>
Clinical Research & Translational Medicine	12	4	-	-	-
Medizin (Allgemein-Medizin)	2 634	1 673	314	194	201
Zahnmedizin	401	261	48	27	25
<b>Philologische Fakultät</b>	<b>4 485</b>	<b>3 479</b>	<b>825</b>	<b>624</b>	<b>584</b>
Allgemeine Literaturwissenschaft	9	5	-	-	1
Allgemeine Sprachwissenschaft	44	24	-	-	12
Amerikanistik	33	23	1	1	4
Amerikastudien	157	110	36	26	9
Angewandte Sprachwissenschaft	1	1	-	-	-
Anglistik/Englisch	678	501	108	78	35
Bohemistik/Slowakistik	1	1	-	-	-
DaF Südafrika (Stellenbosch)	5	5	1	1	3
Deutsch als Fremdsprache	315	265	57	50	111
Deutsch als Fremdsprache im arabisch-deutschen Kontext	32	17	12	4	27
Deutsch für Ausländer (Brasilien)	12	10	-	-	7
Deutsch für Ausländer (Mexiko)	10	9	-	-	3
Estudios contrastivos de lengua literatura y cultura alemanas	18	16	2	2	5
Frankreich- und Frankophoniestudien	11	8	-	-	-
Französisch	246	203	63	50	21
Germanistik/Deutsch	1 500	1 206	263	193	103
Griechische Philologie	11	7	-	-	2

Noch: 13. Studenten und Studienanfänger im Wintersemester 2011/12 nach Hochschulen,  
Fakultäten und landesinternen Studienfächern

Fakultät landesinternes Studienfach	Studenten		Studienanfänger		Ausländer
	insgesamt	weiblich	insgesamt	weiblich	
noch: Universität Leipzig					
Noch: Philologische Fakultät					
Griechisch-Lateinische Philologie	10	6	3	2	3
Hispanistik/Spanisch	131	102	35	23	13
Italienisch/Italianistik	28	26	14	14	15
Konferenzdolmetschen	41	33	2	2	4
Lateinamerikastudien	14	13	-	-	4
Lateinische Philologie	91	61	10	7	2
Linguistik	156	113	32	27	10
Lusitanistik/Portugiesisch	8	6	-	-	-
Namenkunde/Onomastik	4	3	-	-	-
Niedersorbisch	5	4	-	-	-
Ostslawistik	132	85	24	15	37
Polonistik/Polnisch	3	2	-	-	-
Romanische Studien	135	117	34	29	26
Rumänistik/Rumänisch	2	1	-	-	1
Russisch	44	36	7	6	10
Slawistik	12	8	-	-	3
Sorabistik/Sorbisch	29	19	3	1	5
Spanien- und Portugalstudien	5	3	-	-	1
Südslawisch	1	1	-	-	1
Translation	297	233	96	74	63
Translatologie	161	130	3	3	13
Tschechisch	3	2	-	-	-
Übersetzungswissenschaft	6	4	-	-	3
Westslawistik	82	58	19	16	27
Westslawistik Schwerpunkt Polnisch	1	1	-	-	-
Westslawistik Schwerpunkt Tschechisch	1	1	-	-	-
<b>Physik und Geowissenschaften</b>	<b>1 151</b>	<b>370</b>	<b>188</b>	<b>55</b>	<b>95</b>
Geographie	323	151	52	26	14
Geologie/Paläontologie	5	-	-	-	-
Geowissenschaften: Umweltdynamik und Georisiken	28	14	-	-	-
Meteorologie	181	70	45	13	2
Physik	421	73	70	13	34
Physik IPSP	101	20	21	3	43
Physische Geographie/Geoökologie	35	16	-	-	1
Wirtschafts- und Sozialgeographie mit den Schwerpunkten städtische Räume in Mittel- und Osteuropa	57	26	-	-	1
<b>Sozialwissenschaften und Philosophie</b>	<b>2 771</b>	<b>1 677</b>	<b>405</b>	<b>287</b>	<b>328</b>
Communication Management	68	47	-	-	2
Ethik/Philosophie	25	14	1	-	-
European Studies	42	33	6	5	12
Gemeinschaftskunde	9	3	-	-	-
Gemeinschaftskunde/Rechtserziehung	14	6	2	2	-
Gemeinschaftskunde/Rechtserziehung/Wirtschaft	3	1	-	-	-
Global Studies	175	111	57	39	125
Hörfunk	36	24	-	-	-
Journalistik	232	128	-	-	3
Kommunikations- und Medienwissenschaft	763	577	125	106	68
Kulturwissenschaften	147	111	2	1	14
Logik	17	4	1	-	2
Logik/Wissenschaftstheorie	2	-	-	-	1
Philosophie	109	37	2	2	13

Noch: 13. Studenten und Studienanfänger im Wintersemester 2011/12 nach Hochschulen,  
Fakultäten und landesinternen Studienfächern

Fakultät landesinternes Studienfach	Studenten		Studienanfänger		Ausländer
	insgesamt	weiblich	insgesamt	weiblich	

noch: Universität Leipzig

Noch: Sozialwissenschaften und Philosophie					
Politikwissenschaft/Politologie	134	55	2	2	16
Public Relations/Kommunikationsmanagement	1	-	-	-	-
Sozialwissenschaften/Philosophie - Kernfach					
Kulturwissenschaften	198	147	40	36	12
Sozialwissenschaften/Philosophie - Kernfach					
Philosophie	252	83	57	23	15
Sozialwissenschaften/Philosophie - Kernfach					
Politikwissenschaft	183	102	47	36	28
Sozialwissenschaften/Philosophie - Kernfach Soziologie	238	127	63	35	10
Soziologie	123	67	-	-	7
<b>Sportwissenschaftliche Fakultät</b>	<b>1 051</b>	<b>443</b>	<b>160</b>	<b>66</b>	<b>85</b>
Sport und Exercise Psychology Programme	19	10	-	-	19
Sport/Sportwissenschaft	687	285	136	57	57
Sportmanagement	166	62	23	9	2
Sportwissenschaft: Diagnostik/Intervention	66	23	1	-	7
Sportwissenschaft: Prävention/Rehabilitation	113	63	-	-	-
<b>Theologische Fakultät</b>	<b>609</b>	<b>324</b>	<b>63</b>	<b>35</b>	<b>21</b>
Evangelische Religionspädagogik/kirchliche					
Bildungsarbeit	21	18	-	-	-
Evangelische Theologie	551	290	60	33	19
Geschichte und Theologie des Christentums	31	15	3	2	1
Liturgiewissenschaft	6	1	-	-	1
<b>Veterinärmedizinische Fakultät</b>	<b>1 004</b>	<b>844</b>	<b>135</b>	<b>111</b>	<b>41</b>
Tiermedizin/Veterinärmedizin	1 004	844	135	111	41
<b>Wirtschaftswissenschaftliche Fakultät</b>	<b>1 843</b>	<b>801</b>	<b>295</b>	<b>127</b>	<b>199</b>
Bauingenieurwesen	4	2	-	-	1
Betriebswirtschaftslehre (Management Science)	299	164	2	2	39
Betriebswirtschaftslehre	107	50	1	1	20
Change Management Wasserwirtschaft	27	10	-	-	-
European Economic Integration/Central and					
Eastern Europe	18	8	-	-	6
Urban Management	34	22	-	-	3
Volkswirtschaftslehre (Economics)	45	17	-	-	3
Volkswirtschaftslehre	32	10	1	1	3
Wirtschaftsinformatik	300	57	82	18	30
Wirtschaftsinformatik (Business Information Systems)	47	2	-	-	4
Wirtschaftsingenieurwesen mit wirtschaftswissen-					
schaftlichem Schwerpunkt	7	1	-	-	2
Wirtschaftspädagogik (Business Education and					
Management Training)	99	66	27	15	-
Wirtschaftspädagogik Studienrichtung 1	3	3	-	-	-
Wirtschaftspädagogik Studienrichtung 2	6	5	-	-	-
Wirtschaftswissenschaften	768	355	175	85	74
Wirtschaftswissenschaften/Sciences Economiques	19	10	-	-	3
Wirtschaftswissenschaften/Subsustainable Development	28	19	7	5	11
<b>Zusammen</b>	<b>26 401</b>	<b>15 647</b>	<b>4 233</b>	<b>2 481</b>	<b>2 419</b>

Noch: 13. Studenten und Studienanfänger im Wintersemester 2011/12 nach Hochschulen,  
Fakultäten und landesinternen Studienfächern

Fakultät landesinternes Studienfach	Studenten		Studienanfänger		Ausländer
	insgesamt	weiblich	insgesamt	weiblich	
Technische Universität Dresden					
Architektur	969	566	203	137	127
Architektur	711	379	159	105	106
Denkmalpflege und Stadtentwicklung	16	13	-	-	4
Landespflege/Landschaftsgestaltung	242	174	44	32	17
Bauingenieurwesen	1 318	387	373	91	219
ACCES-Advanced Computational and Civil Engineering Structural Studies	96	13	59	8	96
Bauingenieurwesen/Ingenieurbau	1 221	374	314	83	123
Rehabilitation Engineering	1	-	-	-	-
Biotechnologische Einrichtungen	76	36	24	14	57
Molecular Bioengineering	44	23	8	6	29
Nanobiophysics	32	13	16	8	28
Elektrotechnik und Informationstechnik	2 455	248	736	73	377
Elektrotechnik/Elektronik	1 356	164	299	26	292
Informationssystemtechnik	260	5	72	2	24
Mechatronik	540	25	128	3	51
Nanoelectronic Systems (englischsprachig)	10	2	5	1	6
Regenerative Energiesysteme	289	52	232	41	4
Erziehungswissenschaften	2 914	2 044	472	337	120
Allgemeinbildende Schulen (Schulart: Grund- und Mittelschule, Gymnasium)	1 132	733	258	178	24
Anglistik/Englisch	1	1	-	-	-
Ausländerpädagogik	6	4	-	-	6
Bautechnik	4	3	-	-	-
Berufliche Bildung - Reformmodell (Lehramt für berufsbildende Schulen)	38	11	22	5	-
Berufliche Bildung (Lehramt für berufsbildende Schulen)	474	332	117	88	3
Berufspädagogik	10	7	-	-	6
Chemieingenieurwesen/Chemietechnik	5	3	-	-	-
Childhood research and education - Kindheitsforschung, Beratung und Bildung	75	71	1	1	5
Deutsch für Ausländer	34	32	-	-	1
Elektrotechnik/Elektronik	4	-	-	-	-
Erziehungswissenschaft (Pädagogik)	1	1	-	-	-
Erziehungswissenschaften	10	5	5	3	7
Ethik/Philosophie	6	3	-	-	-
Geschichte	2	2	-	-	-
Gesundheitspädagogik	39	30	-	-	-
Grundschul-/Primarstufenpädagogik	43	31	-	-	-
Haushalts- und Ernährungswissenschaft	34	27	-	-	-
Höheres Lehramt an berufsbildenden Schulen	94	71	-	-	1
Höheres Lehramt an Gymnasien	323	213	1	1	3
Holztechnik	4	1	-	-	-
Kunsterziehung	1	1	-	-	-
Metalltechnik	7	1	-	-	-
Sozialpädagogik	362	298	-	-	26
Sozialpädagogik, Sozialarbeit und Wohlfahrts-wissenschaften	129	114	61	56	1
Vocational Education and Personnel Capacity Building	39	22	7	5	35
Weiterbildungsforschung und Organisationsentwicklung	37	27	-	-	2

Noch: 13. Studenten und Studienanfänger im Wintersemester 2011/12 nach Hochschulen,  
Fakultäten und landesinternen Studienfächern

Fakultät landesinternes Studienfach	Studenten		Studienanfänger		Ausländer
	insgesamt	weiblich	insgesamt	weiblich	
noch: Technische Universität Dresden					
<b>Forst-, Geo-, Hydrowissenschaften</b>	<b>2 713</b>	<b>1 066</b>	<b>431</b>	<b>157</b>	<b>306</b>
Abfallwirtschaft und Altlasten	229	107	37	19	42
Astronomie/Astrophysik	1	1	-	-	-
Cartography	14	5	12	4	12
Forstwissenschaft/-wirtschaft	572	187	103	27	30
Geodäsie und Geoinformation	104	27	22	6	3
Geographie/Erdkunde	572	235	63	27	11
Geoinformationstechnologie	8	4	-	-	-
Holzwirtschaft	59	19	-	-	3
Hydro Science and Engineering	97	47	43	19	83
Hydrobiologie	9	6	-	-	1
Hydrologie	276	119	47	22	17
Kartographie	63	30	1	-	5
Kartographie und Geomedientechnik	66	23	17	6	1
Raumentwicklung und Naturressourcenmanagement	112	67	1	-	15
Tropische Waldwirtschaft	4	1	-	-	4
Tropische Waldwirtschaft und Management	52	21	26	9	46
Umweltschutz	24	19	-	-	1
Vermessungswesen (Geodäsie)	77	20	-	-	6
Wasserwirtschaft	374	128	59	18	26
<b>Informatik</b>	<b>1 546</b>	<b>241</b>	<b>320</b>	<b>53</b>	<b>218</b>
Computational Engineering	40	9	12	2	39
Computational Logic	28	7	15	3	26
Distributed Systems Engineering	53	18	21	9	53
Informatik	809	70	146	10	67
Medieninformatik	599	132	126	29	31
Softwaretechnik	17	5	-	-	2
<b>Juristische Fakultät</b>	<b>1 011</b>	<b>578</b>	<b>141</b>	<b>88</b>	<b>108</b>
Intellectual Property Law	3	-	-	-	-
Internationale Beziehungen	167	110	42	28	26
Rechtswissenschaft	71	29	-	-	6
Rechtswissenschaften/Law in context	582	316	99	60	69
Wirtschaft und Recht	4	3	-	-	1
Wirtschaftsrecht	184	120	-	-	6
<b>Maschinenwesen</b>	<b>5 659</b>	<b>890</b>	<b>1 100</b>	<b>152</b>	<b>558</b>
Chemie-Ingenieurwesen	420	134	102	36	40
Holz-/Fasertechnik	22	10	-	-	-
Maschinenbau/-wesen	4 072	401	822	70	355
Maschinenwesen	123	26	11	2	22
Textil- und Konfektionstechnik	46	20	8	3	37
Umwelttechnik (einschließlich Recycling)	75	30	-	-	16
Verfahrenstechnik	510	180	92	26	35
Werkstoffwissenschaften	391	89	65	15	53
<b>Mathematik/Naturwissenschaften</b>	<b>3 953</b>	<b>1 941</b>	<b>595</b>	<b>283</b>	<b>447</b>
Biologie	608	415	93	60	142
Biotechnologie	96	71	29	20	12
Chemie	724	295	118	44	86
Geowissenschaften	24	10	1	-	7
Lebensmittelchemie	259	181	51	38	8
Mathematik	361	99	58	13	30

Noch: 13. Studenten und Studienanfänger im Wintersemester 2011/12 nach Hochschulen,  
Fakultäten und landesinternen Studienfächern

Fakultät landesinternes Studienfach	Studenten		Studienanfänger		Ausländer
	insgesamt	weiblich	insgesamt	weiblich	
noch: Technische Universität Dresden					
Noch: Mathematik/Naturwissenschaften					
Molecular Bioengineering	7	5	5	4	7
Physik	931	144	135	16	89
Psychologie	740	607	96	82	38
Psychologische Psychotherapie	82	61	-	-	1
Regenerative Biology and Medicine	21	17	9	6	11
Technomathematik	29	7	-	-	-
Wirtschaftsmathematik	71	29	-	-	16
<b>Medizinische Fakultät</b>	<b>2 394</b>	<b>1 577</b>	<b>273</b>	<b>173</b>	<b>182</b>
Medical Radiation Sciences	28	14	-	-	3
Medizin (Allgemein-Medizin)	1 953	1 287	217	135	148
Public Health	34	23	-	-	-
Zahnmedizin	379	253	56	38	31
<b>Philosophische Fakultät</b>	<b>3 571</b>	<b>2 276</b>	<b>606</b>	<b>411</b>	<b>292</b>
Alte Geschichte	12	7	-	-	1
Angewandte Medienforschung	79	56	1	1	9
Antike Kulturen	7	3	-	-	-
Erschließung älterer Musik	14	8	-	-	1
Ethik	1	-	-	-	-
Ethik/Philosophie	26	17	-	-	-
Europäische Sprachen	41	38	4	4	16
Evangelische Religionspädagogik/kirchliche Bildungsarbeit	2	1	-	-	-
Evangelische Theologie/- Religionslehre	53	36	12	9	1
Gemeinschaftskunde/Rechtserziehung	3	1	-	-	-
Gemeinschaftskunde/Rechtserziehung/Wirtschaft	16	10	-	-	-
Geschichte	492	175	60	20	15
Katholische Religionspädagogik/kirchliche Bildungsarbeit	16	15	-	-	-
Katholische Theologie/- Religionslehre	19	9	3	2	1
Kultur und Management	5	3	-	-	1
Kunsterziehung	30	28	-	-	-
Kunstgeschichte/Kunstwissenschaft	444	373	60	53	30
Medienforschung und Medienpraxis	220	161	59	43	21
Medienwissenschaft	28	18	2	2	7
Mittlere und neuere Geschichte	13	5	-	-	1
Musikwissenschaft/-geschichte	40	18	7	3	1
Neuere und Neueste Geschichte	36	15	-	-	1
Philosophie	245	92	41	13	15
Politik und Verfassung	63	25	-	-	8
Politikwissenschaft/Politologie	286	125	58	32	12
Sächsische Landesgeschichte	1	-	-	-	-
Sozialkunde	3	-	-	-	-
Soziologie	602	425	85	66	27
Sprach-, Literatur- und Kulturwissenschaft	772	611	214	163	124
Technikgeschichte	2	1	-	-	-
<b>Sprach-, Literatur- und Kulturwissenschaften</b>	<b>949</b>	<b>761</b>	<b>14</b>	<b>11</b>	<b>164</b>
Allgemeine Sprachwissenschaft/Indogermanistik	6	5	-	-	-
Amerikanistik/Amerikakunde	14	11	-	-	2
Angewandte Linguistik	14	11	-	-	2
Anglistik/Amerikanistik	61	49	1	1	21

Noch: 13. Studenten und Studienanfänger im Wintersemester 2011/12 nach Hochschulen,  
Fakultäten und landesinternen Studienfächern

Fakultät landesinternes Studienfach	Studenten		Studienanfänger		Ausländer
	insgesamt	weiblich	insgesamt	weiblich	
noch: Technische Universität Dresden					
Noch: Sprach-, Literatur- und Kulturwissenschaften					
Anglistik/Englisch	126	91	-	-	4
Anglistik: Kultur-/Literatur-/Sprachwissenschaft	20	16	-	-	4
Anglistik: Sprachwissenschaft/Mediävistik	3	3	-	-	-
Deutsch (für Lehrer)	112	85	-	-	1
Deutsch für Ausländer	55	47	-	-	-
Französisch	44	37	-	-	-
German Studies/Culture and Communication	25	20	-	-	25
Germanistik/Deutsch	12	9	2	1	3
Germanistik/Deutsch als Fremdsprache	32	29	-	-	18
Germanistik/Literaturwissenschaft	31	23	-	-	1
Germanistik/Sprachwissenschaft	11	7	-	-	1
Germanistik: Literatur- und Kulturwissenschaft	80	65	3	3	8
Germanistik: Sprach- und Kulturwissenschaft	110	98	7	5	39
Gräzistik	2	2	-	-	1
Griechisch	2	1	-	-	-
Italienisch	5	4	-	-	-
Klassische Philologie	6	3	-	-	-
Latein	35	23	-	-	-
Romanistik	27	22	-	-	7
Romanistik/Literaturwissenschaft	12	11	-	-	-
Romanistik/Sprachwissenschaft	23	19	-	-	9
Russisch	11	8	-	-	2
Slawistik (Slawische Philologie)	50	44	1	1	15
Spanisch	20	18	-	-	1
<b>Verkehrswissenschaft</b>	<b>1 775</b>	<b>513</b>	<b>241</b>	<b>59</b>	<b>94</b>
Bahnsystemingenieurwesen	43	11	2	1	16
Verkehrsingenieurwesen	973	172	149	25	44
Verkehrswirtschaft	759	330	90	33	34
<b>Wirtschaftswissenschaften</b>	<b>2 707</b>	<b>1 145</b>	<b>496</b>	<b>213</b>	<b>259</b>
Betriebswirtschaftslehre	315	185	7	3	60
Internationales Management	7	7	-	-	7
Volkswirtschaftslehre	116	38	2	2	17
Wirtschaftsinformatik	247	40	48	6	22
Wirtschaftsingenieurwesen mit wirtschaftswissenschaftlichem Schwerpunkt	791	197	138	41	47
Wirtschaftspädagogik	70	55	-	-	2
Wirtschaftswissenschaften	1 161	623	301	161	104
<b>Zusammen</b>	<b>34 010</b>	<b>14 269</b>	<b>6 025</b>	<b>2 252</b>	<b>3 528</b>

Technische Universität Chemnitz

<b>Elektro- und Informationstechnik</b>	<b>505</b>	<b>48</b>	<b>114</b>	<b>10</b>	<b>159</b>
Elektromobilität	9	-	3	-	-
Elektrotechnik und Informationstechnik	263	24	46	2	46
Energie- und Automatisierungssysteme	20	2	4	-	5
Information and Communication Systems	7	1	4	1	6
Informationstechnik	75	7	4	1	10
Intelligent Vehicles, Communication and Sensing	10	-	1	-	4
Micro and Nano Systems	77	9	41	4	76
Mikrosysteme und Mikroelektronik	30	2	2	-	12
Regenerative Energietechnik	14	3	9	2	-

Noch: 13. Studenten und Studienanfänger im Wintersemester 2011/12 nach Hochschulen,  
Fakultäten und landesinternen Studienfächern

Fakultät landesinternes Studienfach	Studenten		Studienanfänger		Ausländer
	insgesamt	weiblich	insgesamt	weiblich	
noch: Technische Universität Chemnitz					
<b>Human- und Sozialwissenschaften</b>	<b>1 485</b>	<b>901</b>	<b>241</b>	<b>141</b>	<b>37</b>
Kombi-Profil Sportwissenschaft/BWL	30	5	-	-	-
Kombi-Profil Sportwissenschaft/Sportgerätetechnik	21	1	-	-	-
Präventions-, Rehabilitations- und Fitnesssport	435	197	96	38	6
Psychologie	484	384	79	62	21
Soziologie	403	275	64	40	6
Sports Engineering	44	12	1	1	1
Sportwissenschaft	68	27	1	-	3
<b>Informatik</b>	<b>520</b>	<b>60</b>	<b>80</b>	<b>12</b>	<b>80</b>
Angewandte Informatik	221	31	34	9	18
Automotive Software Engineering	41	2	19	-	36
Data & Web Engineering	9	1	1	-	2
Informatik	220	12	25	3	23
Informatik für Journalisten	17	13	-	-	1
Intelligente Medien und Virtuelle Realität	9	1	1	-	-
Parallele und Verteilte Systeme	3	-	-	-	-
<b>Maschinenbau</b>	<b>1 632</b>	<b>230</b>	<b>294</b>	<b>43</b>	<b>165</b>
Automobilproduktion	199	14	33	4	26
Maschinenbau/-wesen	764	70	107	7	74
Master Digital Manufacturing	7	2	-	-	-
Media Production	109	45	18	4	27
Medical Engineering	48	13	34	10	3
Mikrotechnik/Mechatronik	136	6	17	-	7
Nachhaltige Energieversorgungstechnologien	26	6	2	1	9
Produktionssysteme	2	-	-	-	2
Sport-Engineering	245	58	81	17	3
Systems Engineering	96	16	2	-	14
<b>Mathematik</b>	<b>253</b>	<b>91</b>	<b>32</b>	<b>10</b>	<b>28</b>
Finanzmathematik	29	14	-	-	2
Mathematik	95	27	2	2	18
Mathematik (Kombinierter Studiengang)	55	17	30	8	5
Technomathematik	22	4	-	-	-
Wirtschaftsmathematik	52	29	-	-	3
<b>Naturwissenschaften</b>	<b>728</b>	<b>262</b>	<b>143</b>	<b>61</b>	<b>46</b>
Chemie	291	104	40	10	22
Computational Science	54	10	5	1	2
Physik	191	34	26	6	17
Sensorik und kognitive Psychologie	191	114	72	44	5
Technikfolgen Umwelt	1	-	-	-	-
<b>Philosophische Fakultät</b>	<b>2 958</b>	<b>1 979</b>	<b>634</b>	<b>472</b>	<b>143</b>
Allgemeine und vergleichende Literaturwissenschaft	1	1	-	-	1
Alte Geschichte	1	1	-	-	-
Anglistik/Amerikanistik	261	194	32	21	29
Berufs- und Wirtschaftspädagogik	5	4	-	-	-
Berufspädagogik	4	2	-	-	-
Englische Sprachwissenschaft	1	-	-	-	-
Erwachsenenbildung und außerschulische Jugendbildung	6	4	-	-	-
Erziehungswissenschaft (Pädagogik)	681	534	321	253	5

Noch: 13. Studenten und Studienanfänger im Wintersemester 2011/12 nach Hochschulen,  
Fakultäten und landesinternen Studienfächern

Fakultät landesinternes Studienfach	Studenten		Studienanfänger		Ausländer
	insgesamt	weiblich	insgesamt	weiblich	

noch: Technische Universität Chemnitz

Noch: Philosophische Fakultät

European Studies mit kulturwissenschaftlicher Ausrichtung	145	123	36	30	12
European Studies mit sozialwissenschaftlicher Ausrichtung	148	98	46	27	5
Fremdsprachen in der Erwachsenenbildung	9	9	-	-	1
Germanistik/Deutsch	334	239	57	44	38
Geschichte	202	87	16	9	8
Geschichte des Mittelalters	12	11	-	-	-
Interkulturelle Kommunikation	125	114	4	4	12
Medienkommunikation	407	293	97	74	16
Neuere und Neueste Geschichte	13	5	-	-	-
Pädagogik mit Schwerpunkt Lernkulturen	110	88	-	-	3
Philosophie	21	11	-	-	-
Politik in Europa	60	24	-	-	2
Politikwissenschaft/Politologie	346	112	20	8	11
Romanistik Schwerpunkt Französisch	3	2	-	-	-
Romanistik Schwerpunkt Italienisch	1	1	-	-	-
Technikkommunikation	62	22	5	2	-

**Wirtschaftswissenschaften**

<b>Wirtschaftswissenschaften</b>	<b>2 550</b>	<b>1 166</b>	<b>405</b>	<b>166</b>	<b>178</b>
Betriebswirtschaftslehre	100	49	-	-	6
Economics	21	10	2	1	3
Europäische Integration - Schwerpunkt Ostmitteleuropa	27	14	2	-	8
European Studies mit wirtschaftswissenschaftlicher Ausrichtung	125	90	48	32	6
Finance	85	35	4	3	22
Kundenbeziehungsmanagement	69	44	1	-	6
Management	37	11	36	11	-
Management and Organization Studies	158	122	2	2	4
Rechnungslegung und Unternehmenssteuerung	104	61	4	3	5
Value Chain Management	171	102	1	1	9
Volkswirtschaftslehre	21	5	-	-	5
Wirtschaftsinformatik	82	11	8	2	9
Wirtschaftsingenieurwesen mit wirtschaftswissenschaftlichem Schwerpunkt	504	103	92	15	22
Wirtschaftspädagogik	34	23	-	-	1
Wirtschaftswissenschaften	1 009	484	205	96	72
Wirtschaftswissenschaftliche Ausbildung für Juristen	3	2	-	-	-

**Zusammen**

**10 631      4 737      1 943      915      836**

**Technische Universität Bergakademie Freiberg**

**Chemie und Physik**

<b>Chemie und Physik</b>	<b>516</b>	<b>220</b>	<b>74</b>	<b>27</b>	<b>23</b>
Chemie	260	92	42	16	14
Interdisziplinäre Studien (Schwerpunkt Naturwissenschaften)	247	126	32	11	9
Photovoltaik	9	2	-	-	-

**Geowissenschaften, Geotechnik und Bergbau**

<b>Geowissenschaften, Geotechnik und Bergbau</b>	<b>1 326</b>	<b>434</b>	<b>292</b>	<b>94</b>	<b>166</b>
Bergbau/Bergtechnik	429	58	136	23	93
Geoinformatik	22	4	2	-	4
Geologie/Mineralogie	235	80	60	27	13

Noch: 13. Studenten und Studienanfänger im Wintersemester 2011/12 nach Hochschulen,  
Fakultäten und landesinternen Studienfächern

Fakultät landesinternes Studienfach	Studenten		Studienanfänger		Ausländer
	insgesamt	weiblich	insgesamt	weiblich	

noch: Technische Universität Bergakademie Freiberg

Noch: Geowissenschaften, Geotechnik und Bergbau					
Geologie/Paläontologie	20	8	-	-	-
Geoökologie/Biogeographie	287	173	54	34	4
Geophysik	151	46	28	8	13
Geowissenschaften	134	52	7	2	32
Ground Water Management	2	-	2	-	2
Markscheidewesen	45	13	3	-	5
Mineralogie	1	-	-	-	-
<b>Maschinenbau, Verfahrens- und Energietechnik</b>	<b>1 342</b>	<b>285</b>	<b>187</b>	<b>40</b>	<b>93</b>
Computational Materials Science	10	3	10	3	10
Glastechnik/Keramik	114	48	16	4	9
Ingenieurinformatik/Technische Informatik	55	3	5	-	4
Interdisziplinäre Studien (Schwerpunkt Rechts-, Wirtschafts- und Sozialwissenschaften)	62	18	3	1	2
Maschinenbau extern	13	1	1	-	4
Maschinenbau/-wesen	596	67	84	14	35
Umwelt-Engineering extern	5	2	1	1	1
Umwelttechnik (einschließlich Recycling)	216	75	41	13	12
Verfahrenstechnik	271	68	26	4	16
<b>Mathematik und Informatik</b>	<b>202</b>	<b>45</b>	<b>28</b>	<b>8</b>	<b>18</b>
Angewandte Informatik	42	10	12	2	3
Mathematik	72	21	6	3	3
Network Computing	53	3	2	-	5
Wirtschaftsmathematik	35	11	8	3	7
<b>Werkstoffwissenschaft und Werkstofftechnologie</b>	<b>607</b>	<b>102</b>	<b>101</b>	<b>16</b>	<b>45</b>
Archäometrie (Ingenieurarchäologie)	1	-	-	-	-
Elektronik- und Sensormaterialien	34	4	4	-	2
Fahrzeugtechnik	164	15	23	7	3
Hütten- und Gießereiwesen	55	4	11	-	-
Industriearchäologie	8	5	-	-	-
Werkstoffwissenschaften	345	74	63	9	40
<b>Wirtschaftswissenschaften</b>	<b>1 509</b>	<b>645</b>	<b>315</b>	<b>133</b>	<b>205</b>
Betriebswirtschaftslehre	696	364	137	70	58
Business and Law	151	82	51	24	3
Energie- und Ressourcenwirtschaft	2	2	-	-	-
Industriearchäologie	24	8	1	-	1
Industriearchäologie/Industriekultur	2	1	-	-	-
International Business in Developing and Emerging Markets (IBDEM)	54	33	21	14	48
Internationale Betriebswirtschaft/Management	81	35	26	10	78
Technikrecht	10	6	-	-	-
Wirtschaftsingenieurwesen mit ingenieurwissen- schaftlichem Schwerpunkt	337	67	79	15	9
Wirtschaftsingenieurwesen mit wirtschaftswissen- schaftlichem Schwerpunkt	100	32	-	-	3
Wirtschaftswissenschaften	52	15	-	-	5
<b>Zusammen</b>	<b>5 502</b>	<b>1 731</b>	<b>997</b>	<b>318</b>	<b>550</b>

Noch: 13. Studenten und Studienanfänger im Wintersemester 2011/12 nach Hochschulen,  
Fakultäten und landesinternen Studienfächern

Fakultät landesinternes Studienfach	Studenten		Studienanfänger		Ausländer
	insgesamt	weiblich	insgesamt	weiblich	

<b>Internationales Hochschulinstitut Zittau</b>					
Biotechnologie und Angewandte Ökologie	44	30	5	5	8
Business Ethics and CSR-Management	29	19	-	-	7
Interdisziplinäre Studien (Schwerpunkt Naturwissenschaften)	12	4	-	-	3
Interdisziplinäre Studien (Schwerpunkt Rechts-, Wirtschafts- und Sozialwissenschaften)	35	10	-	-	7
Internationales Management	96	72	28	20	70
Projektmanagement and Engineering	43	18	1	1	19
Umwelttechnik (einschließlich Recycling)	1	1	-	-	-
Wirtschaftsingenieurwesen mit ingenieurwissenschaftlichem Schwerpunkt	7	1	-	-	4
<b>Zusammen</b>	<b>267</b>	<b>155</b>	<b>34</b>	<b>26</b>	<b>118</b>

<b>Handelshochschule Leipzig</b>					
Betriebswirtschaftslehre	139	51	56	27	53
General Management (MBA)	118	28	13	3	39
Internationale Betriebswirtschaft/Management	11	3	-	-	2
Wirtschaftswissenschaften	97	23	-	-	10
<b>Zusammen</b>	<b>365</b>	<b>105</b>	<b>69</b>	<b>30</b>	<b>104</b>

<b>Dresden International University</b>					
Dresden School of Cultural Studies	63	51	6	5	14
Health Care Management	60	20	2	1	-
Human Communication	30	17	1	-	2
Logistik	67	31	-	-	50
Management für Gesundheitsfachberufe	23	15	-	-	1
Management Sicherheit und Gesundheit bei der Arbeit	16	6	1	-	-
Management und Führung	19	10	1	1	1
Montageingenieur	54	-	-	-	2
Osteopathie	264	143	21	5	24
Palliative Care	18	13	-	-	-
Parodontologie und Implantattherapie	95	36	-	-	6
Pharmazie	14	11	-	-	1
Physiotherapie	140	102	29	19	3
Präventionsmedizin	57	29	3	1	28
Unternehmensführung	36	9	-	-	4
Wasserstofftechnik	3	-	-	-	-
Wirtschaft und Recht MBA&LL.M	103	40	-	-	4
Zerstörungsfreie Prüfung	15	1	-	-	-
<b>Zusammen</b>	<b>1 077</b>	<b>534</b>	<b>64</b>	<b>32</b>	<b>140</b>

<b>Hochschule für Bildende Künste Dresden</b>					
Bildende Kunst/Graphik	1	1	-	-	-
Bühnen- und Kostümbild	42	39	6	5	5
Kostümgestaltung	37	35	6	6	1
Kunst-Therapie	19	16	-	-	3
Malerei/Grafik	336	201	45	30	41
Maskenbild	43	41	8	8	-

Noch: 13. Studenten und Studienanfänger im Wintersemester 2011/12 nach Hochschulen,  
Fakultäten und landesinternen Studienfächern

Fakultät landesinternes Studienfach	Studenten		Studienanfänger		Ausländer
	insgesamt	weiblich	insgesamt	weiblich	
noch: Hochschule für Bildende Künste Dresden					
Restaurierung	86	79	18	16	5
Theatermalerei	31	27	6	6	-
Theaterplastik	18	14	2	1	1
<b>Zusammen</b>	<b>613</b>	<b>453</b>	<b>91</b>	<b>72</b>	<b>56</b>
Hochschule für Grafik und Buchkunst Leipzig					
Buchkunst/Grafikdesign	135	73	15	7	22
Fotografie	131	65	12	5	20
Kulturen des Kuratorischen	17	17	3	3	4
Malerei/Grafik	135	67	8	3	20
Medienkunst	153	71	15	6	24
<b>Zusammen</b>	<b>571</b>	<b>293</b>	<b>53</b>	<b>24</b>	<b>90</b>
Hochschule für Musik und Theater Leipzig					
Alte Musik	46	35	11	8	28
Dirigieren	11	2	-	-	5
Dramaturgie	27	17	-	-	1
Gesang	98	60	12	7	37
Improvisation	1	1	-	-	-
Instrumentalmusik	5	2	1	1	3
Instrumentalmusik (Klavier)	34	16	8	2	27
Jazz/Rock/Pop	81	15	10	2	14
Kirchenmusik	19	9	4	2	6
Komposition	14	1	2	-	7
Korrepetition	28	22	2	-	17
Musical	14	8	-	-	-
Musikerziehung	7	4	-	-	1
Musikpädagogik	25	18	1	1	14
Orchestermusik	211	114	35	20	110
Schauspiel	68	26	9	5	1
Schulmusik (Lehramt)	141	82	19	10	2
<b>Zusammen</b>	<b>830</b>	<b>432</b>	<b>114</b>	<b>58</b>	<b>273</b>
Hochschule für Musik Dresden					
Alte Musik	1	1	-	-	1
Dirigieren	19	3	3	-	6
Gesang	72	43	10	7	23
Instrumentalmusik (Klavier)	47	36	6	5	47
Jazz/Rock/Pop	66	11	12	2	6
Komposition	16	4	1	-	6
Korrepetition	5	2	-	-	3
Musikpädagogik	83	45	5	3	10
Musikwissenschaft/-geschichte	2	1	1	1	1
Orchestermusik	132	74	25	14	73
Schulmusik (Lehramt)	64	30	10	4	1
<b>Zusammen</b>	<b>507</b>	<b>250</b>	<b>73</b>	<b>36</b>	<b>177</b>

Noch: 13. Studenten und Studienanfänger im Wintersemester 2011/12 nach Hochschulen,  
Fakultäten und landesinternen Studienfächern

Fakultät landesinternes Studienfach	Studenten		Studienanfänger		Ausländer
	insgesamt	weiblich	insgesamt	weiblich	

<b>Palucca Hochschule für Tanz Dresden</b>					
Bühnentanz	128	86	39	28	47
Choreografie	8	6	-	-	5
Ergänzungsstudiengang Tanzpädagogik	4	3	-	-	2
Tanzpädagogik	23	20	1	-	4
<b>Zusammen</b>	<b>163</b>	<b>115</b>	<b>40</b>	<b>28</b>	<b>58</b>

<b>Hochschule für Kirchenmusik Dresden</b>					
Kirchenmusik	24	9	8	3	-
<b>Zusammen</b>	<b>24</b>	<b>9</b>	<b>8</b>	<b>3</b>	<b>-</b>

<b>Hochschule für Technik und Wirtschaft Dresden</b>					
<b>Bauingenieurwesen/Architektur</b>	<b>617</b>	<b>168</b>	<b>126</b>	<b>30</b>	<b>19</b>
Architektur	164	84	34	15	9
Bauingenieurwesen	227	50	2	1	6
Bauingenieurwesen/Ingenieurbau	226	34	90	14	4
<b>Elektrotechnik</b>	<b>645</b>	<b>26</b>	<b>138</b>	<b>6</b>	<b>19</b>
Computertechnik/Automatisierungstechnik	168	4	36	-	3
Electrical Engineering	21	-	-	-	2
Elektrotechnik	1	-	-	-	-
Elektrotechnik/Elektronik	206	10	46	3	4
Informationstechnik/Kommunikationstechnik	123	6	28	1	5
Mechatronik	31	1	18	1	4
Nachrichten-/Informationstechnik	95	5	10	1	1
<b>Geoinformation</b>	<b>397</b>	<b>110</b>	<b>94</b>	<b>33</b>	<b>9</b>
Geoinformatik und Kartographie	111	35	28	10	1
Geoinformation und Vermessungswesen	163	37	40	11	3
Kartographie	2	2	-	-	-
Vermessungswesen (Geodäsie)	121	36	26	12	5
<b>Gestaltung</b>	<b>194</b>	<b>64</b>	<b>77</b>	<b>28</b>	<b>8</b>
Chemieingenieurwesen/Chemietechnik	114	28	62	20	2
Produktgestaltung	80	36	15	8	6
<b>Informatik/Mathematik</b>	<b>730</b>	<b>104</b>	<b>140</b>	<b>27</b>	<b>15</b>
Angewandte Informationstechnologie	23	4	-	-	-
Informatik	233	6	45	3	5
Medieninformatik	193	47	30	11	4
Wirtschaftsinformatik	281	47	65	13	6
<b>Landbau/Landespflege</b>	<b>501</b>	<b>246</b>	<b>101</b>	<b>53</b>	<b>5</b>
Agrarwirtschaft	160	66	34	18	-
Gartenbau	140	74	31	16	1
Landespflege	14	5	1	-	1
Landschafts- und Freiraumentwicklung	68	40	16	9	1
Produktionsmanagement in Gartenbau und Agrarwirtschaft	38	18	1	1	1
Umweltmonitoring/Umweltanalyse	81	43	18	9	1

Noch: 13. Studenten und Studienanfänger im Wintersemester 2011/12 nach Hochschulen,  
Fakultäten und landesinternen Studienfächern

Fakultät landesinternes Studienfach	Studenten		Studienanfänger		Ausländer
	insgesamt	weiblich	insgesamt	weiblich	

noch: Hochschule für Technik und Wirtschaft Dresden

<b>Maschinenbau/Verfahrenstechnik</b>	<b>1 022</b>	<b>107</b>	<b>175</b>	<b>6</b>	<b>25</b>
Allgemeiner Maschinenbau	148	11	1	-	1
Chemie-Ingenieurwesen	119	50	-	-	5
Fahrzeugtechnik	385	14	85	-	12
Fertigungs-/Produktionstechnik	101	11	41	4	3
Maschinenbau/-wesen	112	7	47	2	1
Produktionstechnik	157	14	1	-	3
<b>Vermessungswesen/Kartographie</b>	<b>53</b>	<b>19</b>	<b>-</b>	<b>-</b>	<b>1</b>
Geoinformation und Management	53	19	-	-	1
<b>Wirtschaftswissenschaften</b>	<b>1 180</b>	<b>654</b>	<b>266</b>	<b>140</b>	<b>93</b>
Betriebswirtschaft	404	265	93	62	35
International Business	235	190	35	22	15
Internationales Management	36	24	31	22	36
Management mittelständiger Unternehmen	27	12	-	-	1
Medieninformatik	1	-	-	-	-
Wirtschaftsingenieurwesen mit ingenieurwissen- schaftlichem Schwerpunkt	477	163	107	34	6
<b>Zusammen</b>	<b>5 339</b>	<b>1 498</b>	<b>1 117</b>	<b>323</b>	<b>194</b>

Hochschule für Technik, Wirtschaft und Kultur Leipzig

<b>Angewandte Sozialwissenschaften</b>	<b>544</b>	<b>429</b>	<b>53</b>	<b>39</b>	<b>19</b>
Frühpädagogik - Leitung/Management	83	70	-	-	1
Sozialarbeit/-pädagogik	349	268	53	39	14
Soziale Arbeit	112	91	-	-	4
<b>Bauwesen</b>	<b>1 611</b>	<b>429</b>	<b>281</b>	<b>70</b>	<b>433</b>
Architektur	394	215	67	33	35
Bauingenieurwesen	1 175	198	199	31	383
Change Management in der Wasserwirtschaft	27	10	-	-	-
Structural Engineering	15	6	15	6	15
<b>Elektrotechnik und Informationstechnik</b>	<b>763</b>	<b>40</b>	<b>126</b>	<b>12</b>	<b>46</b>
Elektrotechnik und Informationstechnik	6	-	-	-	1
Elektrotechnik/Electrical Engineering	582	20	95	5	39
Wirtschaftsingenieurwesen (Elektronik)	141	16	31	7	6
Wirtschaftsingenieurwesen (Elektrotechnik)	34	4	-	-	-
<b>Informatik, Mathematik und Naturwissenschaften</b>	<b>665</b>	<b>138</b>	<b>102</b>	<b>20</b>	<b>34</b>
Angewandte Mathematik/Applied Mathematics	162	46	26	7	11
Informatik	30	28	-	-	-
Informatik/Computer Science Informatik	272	22	52	6	14
Medieninformatik	191	38	24	7	8
Wirtschaftsmathematik	10	4	-	-	1
<b>Maschinen- und Energietechnik</b>	<b>894</b>	<b>126</b>	<b>147</b>	<b>16</b>	<b>60</b>
Energie- und Umwelttechnik	240	50	39	8	25
Energietechnik	7	1	-	-	-
Maschinenbau	371	35	47	-	28
Wirtschaftsingenieurwesen/Maschinenbau und Energietechnik	276	40	61	8	7

Noch: 13. Studenten und Studienanfänger im Wintersemester 2011/12 nach Hochschulen,  
Fakultäten und landesinternen Studienfächern

Fakultät landesinternes Studienfach	Studenten		Studienanfänger		Ausländer
	insgesamt	weiblich	insgesamt	weiblich	

noch: Hochschule für Technik, Wirtschaft und Kultur  
Leipzig

<b>Medien</b>	<b>1 202</b>	<b>762</b>	<b>194</b>	<b>127</b>	<b>39</b>
Bibliotheks- und Informationswissenschaft	223	180	26	22	6
Buchhandel/Verlagswirtschaft	132	110	33	29	4
Drucktechnik	216	86	42	15	12
Fernsehproduktion	33	20	-	-	1
Medientechnik	200	54	29	9	10
Museologie	152	116	31	25	2
Verlags- und Handelsmanagement	34	31	1	1	1
Verlagsherstellung	212	165	32	26	3
<b>Wirtschaftswissenschaften</b>	<b>933</b>	<b>491</b>	<b>169</b>	<b>86</b>	<b>114</b>
Betriebswirtschaft	431	245	70	41	67
General Management	83	64	1	1	9
International Management of Resources and Environment	145	90	45	26	29
Wirtschaftsingenieurwesen (Bau)	274	92	53	18	9
<b>Zusammen</b>	<b>6 612</b>	<b>2 415</b>	<b>1 072</b>	<b>370</b>	<b>745</b>

Hochschule Mittweida

<b>Elektro- und Informationstechnik</b>	<b>543</b>	<b>53</b>	<b>94</b>	<b>4</b>	<b>108</b>
Computer- und Kommunikationstechniken	17	4	-	-	-
Eingebettete Systeme	1	-	-	-	-
Elektrotechnik	38	3	-	-	-
Elektrotechnik und Informationstechnik	30	1	21	-	-
Elektrotechnik/Elektronik	96	4	-	-	1
Industrial Engineering	47	6	23	2	-
Industrial Management	43	17	-	-	9
Informationstechnik	161	1	40	-	93
Multimediatechnik	99	17	10	2	-
Technische Informatik	11	-	-	-	5
<b>Maschinenbau</b>	<b>1 024</b>	<b>199</b>	<b>177</b>	<b>39</b>	<b>347</b>
Immobilien- und Facility Management	182	113	59	33	10
Immobilien und Gebäudemanagement	6	2	-	-	-
Industrial Management	43	13	3	1	18
Interdisziplinäre Studien (Schwerpunkt Naturwissen- schaften)	121	30	-	-	79
Maschinenbau	176	21	46	5	12
Maschinenbau/-wesen	328	14	34	-	209
Mechatronik	94	2	21	-	19
Stahl- und Metallbau	72	3	14	-	-
Stahlbau	2	1	-	-	-
<b>Mathematik/Naturwissenschaften/Informatik</b>	<b>583</b>	<b>191</b>	<b>124</b>	<b>39</b>	<b>23</b>
Allgemeine Sprachwissenschaft/Indogermanistik	29	20	-	-	1
Angewandte Mathematik	32	9	9	2	2
Biotechnologie/Bioinformatik	127	69	32	16	3
Diskrete Mathematik	18	3	-	-	-
Informatik/Computer Science Informatik	99	7	15	1	5
Information and Communication Science	29	14	-	-	2
Medieninformatik und Interaktives Entertainment	64	19	35	12	1

Noch: 13. Studenten und Studienanfänger im Wintersemester 2011/12 nach Hochschulen,  
Fakultäten und landesinternen Studienfächern

Fakultät landesinternes Studienfach	Studenten		Studienanfänger		Ausländer
	insgesamt	weiblich	insgesamt	weiblich	

noch: Hochschule Mittweida

Noch: Mathematik/Naturwissenschaften/Informatik					
Medizinische Physik	1	-	-	-	-
Molekularbiologie/Bioinformatik	28	19	-	-	2
Physikalische Technik	95	23	16	6	6
Umwelttechnik/Biotechnologie	6	3	-	-	-
Wirtschaftsinformatik	55	5	17	2	1
<b>Medien</b>	<b>1 459</b>	<b>641</b>	<b>500</b>	<b>249</b>	<b>54</b>
Angewandte Medienwirtschaft	58	35	47	30	-
Business Management	16	5	-	-	15
Druck- und Reproduktionstechnik	125	31	-	-	2
Film und Fernsehen	174	46	49	17	7
Gesundheitswissenschaften/-management	25	18	18	12	-
Medienmanagement	272	184	61	43	5
Medientechnik	158	48	48	15	5
Neue Medien	631	274	277	132	20
<b>Soziale Arbeit</b>	<b>522</b>	<b>415</b>	<b>1</b>	<b>1</b>	<b>13</b>
Nichtärztliche Heilberufe/Therapien	5	4	-	-	-
Sozialarbeit/-pädagogik	1	-	-	-	-
Soziale Arbeit	505	405	1	1	13
Sozialmanagement	1	-	-	-	-
Supervision und Coaching	9	6	-	-	-
Training für Kommunikation und Lernen in Gruppen	1	-	-	-	-
<b>Wirtschaftswissenschaften</b>	<b>1 911</b>	<b>605</b>	<b>444</b>	<b>157</b>	<b>1 059</b>
Betriebswirtschaft	750	414	129	80	347
Business Management	4	1	-	-	-
Europäische Wirtschaft	1	1	-	-	1
Internationale Betriebswirtschaft/Management	104	74	69	51	3
Wirtschaftsingenieur	212	47	68	14	8
Wirtschaftsingenieurwesen mit wirtschaftswissenschaftlichem Schwerpunkt	840	68	178	12	700
<b>Zusammen</b>	<b>6 042</b>	<b>2 104</b>	<b>1 340</b>	<b>489</b>	<b>1 604</b>

Hochschule Zittau/Görlitz

<b>Bauwesen</b>	<b>370</b>	<b>175</b>	<b>48</b>	<b>34</b>	<b>22</b>
Architektur	52	29	1	1	5
Bauingenieurwesen	49	13	-	-	2
Gebäude- und Infrastrukturmanagement	13	4	-	-	-
Gebäudeenergietechnik	8	2	-	-	1
Vorbeugender Brandschutz	50	11	1	-	1
Wohnungs- und Immobilienwirtschaft	198	116	46	33	13
<b>Elektrotechnik und Informatik</b>	<b>462</b>	<b>35</b>	<b>89</b>	<b>8</b>	<b>27</b>
Elektrotechnik	230	14	46	3	1
Informatik	97	7	22	1	4
Informations- und Kommunikationsmanagement	16	5	5	2	7
Kooperative Ingenieurausbildung Mechatronik -Kompakt	1	-	-	-	-
Mechatronik	118	9	16	2	15
<b>Maschinenwesen</b>	<b>442</b>	<b>48</b>	<b>88</b>	<b>9</b>	<b>14</b>
Energie- und Umwelttechnik	158	28	38	6	8
Maschinenbau	284	20	50	3	6

Noch: 13. Studenten und Studienanfänger im Wintersemester 2011/12 nach Hochschulen,  
Fakultäten und landesinternen Studienfächern

Fakultät landesinternes Studienfach	Studenten		Studienanfänger		Ausländer
	insgesamt	weiblich	insgesamt	weiblich	
noch: Hochschule Zittau/Görlitz					
<b>Mathematik/Naturwissenschaften</b>	<b>455</b>	<b>234</b>	<b>99</b>	<b>53</b>	<b>20</b>
Angewandte Mathematik	10	3	7	2	1
Biomathematik	24	18	-	-	-
Biotechnologie	48	27	-	-	-
Biotechnologie und Angewandte Ökologie	26	16	7	7	8
Chemie	90	33	21	8	-
Integriertes Nachhaltigkeitsmanagement - QUAR	11	3	-	-	1
Molekulare Biotechnologie	53	29	25	15	-
Ökologie und Umweltschutz	167	93	38	20	6
Wirtschaftsmathematik	26	12	1	1	4
<b>Sozialwissenschaften</b>	<b>720</b>	<b>587</b>	<b>147</b>	<b>123</b>	<b>8</b>
Heilpädagogik/Behindertenpädagogik	17	13	-	-	-
Inclusion Studies/Heilpädagogik	90	76	25	21	-
Kommunikationspsychologie	140	99	24	21	5
Management Sozialen Wandels	4	4	-	-	-
Pädagogik der frühen Kindheit	89	85	37	34	1
Sozialarbeit/-pädagogik	374	306	61	47	1
Soziale Gerontologie	6	4	-	-	1
<b>Wirtschafts- und Sprachwissenschaften</b>	<b>1 131</b>	<b>778</b>	<b>249</b>	<b>169</b>	<b>241</b>
Betriebswirtschaft	256	148	45	28	23
Fachübersetzen Wirtschaft Deutsch/Polnisch	28	24	5	4	23
Internationales Management	98	72	27	19	74
Kultur und Management	141	115	25	21	10
Management im Gesundheitswesen	97	85	24	18	1
Tourismuswirtschaft/Freizeitpädagogik	198	168	62	51	62
Übersetzen (Englisch-Polnisch)	90	67	20	11	18
Übersetzen (Englisch-Tschechisch)	61	51	12	11	23
Unternehmensführung	38	13	1	1	-
Wirtschaftsingenieurwesen mit wirtschaftswissen- schaftlichem Schwerpunkt	124	35	28	5	7
<b>Zusammen</b>	<b>3 580</b>	<b>1 857</b>	<b>720</b>	<b>396</b>	<b>332</b>

Westfälische Hochschule Zwickau

<b>Angewandte Kunst</b>	<b>172</b>	<b>115</b>	<b>37</b>	<b>27</b>	<b>15</b>
Holzgestaltung	36	16	9	6	3
Modedesign	53	51	13	12	6
Musikinstrumentenbau	39	8	7	1	5
Textilgestaltung	43	39	8	8	1
Textilkunst	1	1	-	-	-
<b>Architektur</b>	<b>134</b>	<b>66</b>	<b>24</b>	<b>9</b>	<b>1</b>
Architektur	134	66	24	9	1
<b>Automobil- und Maschinenbau</b>	<b>594</b>	<b>80</b>	<b>92</b>	<b>6</b>	<b>4</b>
Industrial Management und Engineering	162	19	15	1	1
Maschinenbau	373	18	74	3	3
Textil- und Ledertechnik	59	43	3	2	-

Noch: 13. Studenten und Studienanfänger im Wintersemester 2011/12 nach Hochschulen,  
Fakultäten und landesinternen Studienfächern

Fakultät landesinternes Studienfach	Studenten		Studienanfänger		Ausländer
	insgesamt	weiblich	insgesamt	weiblich	

noch: Westsächsische Hochschule Zwickau

<b>Elektrotechnik</b>	<b>351</b>	<b>14</b>	<b>80</b>	<b>2</b>	<b>8</b>
Elektrotechnik und Informationstechnik	149	9	27	1	8
Informationstechnik	69	2	13	-	-
Kraftfahrzeugelektronik	133	3	40	1	-
<b>Gesundheits- und Pflegewissenschaft</b>	<b>554</b>	<b>464</b>	<b>104</b>	<b>87</b>	<b>2</b>
Gebärdensprachdolmetschen	84	80	14	12	-
Gesundheitsmanagement	187	166	47	43	1
Health Science	92	78	1	1	-
Pflegemanagement	191	140	42	31	1
<b>Kraftfahrzeugtechnik</b>	<b>997</b>	<b>69</b>	<b>188</b>	<b>12</b>	<b>20</b>
Automotive Engineering	18	3	1	-	4
Kraftfahrzeugtechnik	749	32	148	7	14
Verkehrssystemtechnik	126	16	18	2	1
Versorgungs- und Umwelttechnik	104	18	21	3	1
<b>Physikalische Technik/Informatik</b>	<b>489</b>	<b>77</b>	<b>66</b>	<b>13</b>	<b>16</b>
Informatik	249	25	36	7	14
Mikrotechnologie	71	13	10	2	-
Nano- und Oberflächen	32	7	-	-	-
Physikalische Technik	41	7	18	2	-
Physikalische Technologien	48	14	-	-	-
Umwelttechnik und Recycling	48	11	2	2	2
<b>Sprachen</b>	<b>420</b>	<b>337</b>	<b>82</b>	<b>60</b>	<b>16</b>
LBA/Chinesischsprachiger Kulturraum	122	82	26	14	9
LBA/Frankophoner Kulturraum	114	102	23	18	1
LBA/Hispanophoner Kulturraum	184	153	33	28	6
<b>Wirtschaftswissenschaften</b>	<b>1 321</b>	<b>602</b>	<b>263</b>	<b>109</b>	<b>58</b>
Betriebswirtschaft	480	243	95	40	13
Betriebswirtschaft - Controlling & Logistik	71	43	2	-	1
Bologna-Studiengang	38	23	36	22	38
Gesundheitsmanagement	1	-	-	-	-
International Business	16	5	-	-	1
Management and Systems Intelligence	11	4	-	-	-
Management öffentlicher Aufgaben	250	153	52	31	-
Wirtschaftsinformatik	22	6	-	-	1
Wirtschaftsingenieurwesen mit wirtschaftswissen- schaftlichem Schwerpunkt	432	125	78	16	4
<b>Zusammen</b>	<b>5 032</b>	<b>1 824</b>	<b>936</b>	<b>325</b>	<b>140</b>

**Deutsche Telekom Hochschule für  
Telekommunikation, Leipzig**

Informations- und Kommunikationstechnik	65	4	4	2	14
Nachrichten-/Informationstechnik	59	9	27	3	12
Telekommunikation - Information and Communication Technology	10	3	10	3	-
Telekommunikationsinformatik	381	33	137	14	20
Wirtschaftsinformatik	265	72	107	33	15
<b>Zusammen</b>	<b>780</b>	<b>121</b>	<b>285</b>	<b>55</b>	<b>61</b>

Noch: 13. Studenten und Studienanfänger im Wintersemester 2011/12 nach Hochschulen,  
Fakultäten und landesinternen Studienfächern

Fakultät landesinternes Studienfach	Studenten		Studienanfänger		Ausländer
	insgesamt	weiblich	insgesamt	weiblich	
Evangelische Hochschule für Soziale Arbeit Dresden (FH)					
Bildung und Erziehung in der Kindheit	100	90	33	28	5
Elementar- und Hortpädagogik	59	57	-	-	-
Pflegewissenschaft/Pflegemanagement	45	31	-	-	-
Soziale Arbeit	328	239	61	45	24
Soziale Arbeit (berufsbegleitend)	22	17	-	-	-
Sozialmanagement	28	16	-	-	1
Zusammen	582	450	94	73	30
Evangelische Hochschule Moritzburg					
Evangelische Religionspädagogik mit musikalischem Profil	5	3	5	3	-
Evangelische Religionspädagogik und Soziale Arbeit	24	15	23	15	-
Evangelische Religionspädagogik/kirchliche Bildungsarbeit	59	39	-	-	-
Zusammen	88	57	28	18	-
AKAD.Die Privat-Hochschulen.Fachhochschule Leipzig					
Betriebswirtschaftslehre	1 094	496	69	37	27
Wirtschaftsinformatik	107	14	21	3	4
Wirtschaftsingenieurwesen mit ingenieurwissen schaftlichem Schwerpunkt	28	7	10	3	1
Wirtschaftsingenieurwesen mit wirtschaftswissen- schaftlichem Schwerpunkt	90	10	-	-	2
Wirtschaftswissenschaften	153	122	12	9	18
Zusammen	1 472	649	112	52	52
Europa Fachhochschule Fresenius, Außenstelle Zwickau					
Chemie	14	9	13	9	-
Chemieingenieurwesen/Chemietechnik	47	29	-	-	-
Zusammen	61	38	13	9	-
Fachhochschule Dresden - Private FH					
Betriebswirtschaft	14	8	12	7	2
Graphikdesign/Kommunikationsgestaltung	20	12	10	5	-
Modedesign	6	6	5	5	-
Zusammen	40	26	27	17	2
Hochschule der Sächsischen Polizei Rothenburg (FH)					
Polizei/Verfassungsschutz	406	116	79	22	-
Zusammen	406	116	79	22	-

Noch: 13. Studenten und Studienanfänger im Wintersemester 2011/12 nach Hochschulen,  
Fakultäten und landesinternen Studienfächern

Fakultät landesinternes Studienfach	Studenten		Studienanfänger		Ausländer
	insgesamt	weiblich	insgesamt	weiblich	
Fachhochschule der Sächsischen Verwaltung Meißen					
Finanzverwaltung	209	105	73	34	-
Innere Verwaltung	236	141	54	28	-
Rechtspflege	56	34	19	8	-
Sozialversicherung	114	72	22	15	-
Verwaltungsinformatik	25	7	-	-	-
Zusammen	640	359	168	85	-

# 14. Studenten im Wintersemester 2011/12 nach Hochschularten und Alter

Alter in Jahren	Insgesamt	Davon an ...			
		Universitäten	Kunsthochschulen	Fachhochschulen (ohne Verwaltungs- fachhochschulen)	Verwaltungs- fachhochschulen

Insgesamt					
unter 18	129	40	85	4	-
18	2 020	1 628	28	337	27
19	5 533	4 357	68	1 036	72
20	8 825	6 846	142	1 733	104
21	12 903	9 378	210	3 205	110
22	12 596	8 833	218	3 442	103
23	12 626	8 699	253	3 617	57
24	11 330	7 843	266	3 174	47
25	9 646	6 741	257	2 607	41
26	7 728	5 454	232	2 006	36
27	6 078	4 226	217	1 593	42
28	4 802	3 289	166	1 306	41
29	3 742	2 545	160	991	46
30	2 850	1 864	111	821	54
31	2 218	1 427	99	647	45
32	1 646	1 088	55	446	57
33	1 296	840	38	378	40
34	958	586	34	306	32
35 und älter	4 709	2 569	69	1 979	92
<b>Insgesamt</b>	<b>111 635</b>	<b>78 253</b>	<b>2 708</b>	<b>29 628</b>	<b>1 046</b>

Prozent					
unter 18	0,1	0,1	3,1	0,0	-
18	1,8	2,1	1,0	1,1	2,6
19	5,0	5,6	2,5	3,5	6,9
20	7,9	8,7	5,2	5,8	9,9
21	11,6	12,0	7,8	10,8	10,5
22	11,3	11,3	8,1	11,6	9,8
23	11,3	11,1	9,3	12,2	5,4
24	10,1	10,0	9,8	10,7	4,5
25	8,6	8,6	9,5	8,8	3,9
26	6,9	7,0	8,6	6,8	3,4
27	5,4	5,4	8,0	5,4	4,0
28	4,3	4,2	6,1	4,4	3,9
29	3,4	3,3	5,9	3,3	4,4
30	2,6	2,4	4,1	2,8	5,2
31	2,0	1,8	3,7	2,2	4,3
32	1,5	1,4	2,0	1,5	5,4
33	1,2	1,1	1,4	1,3	3,8
34	0,9	0,7	1,3	1,0	3,1
35 und älter	4,2	3,3	2,5	6,7	8,8
<b>Insgesamt</b>	<b>100</b>	<b>100</b>	<b>100</b>	<b>100</b>	<b>100</b>

## Noch: 14. Studenten im Wintersemester 2011/12 nach Hochschularten und Alter

Alter in Jahren	Insgesamt	Davon an ...			
		Universitäten	Kunsthochschulen	Fachhochschulen (ohne Verwaltungs- fachhochschulen)	Verwaltungs- fachhochschulen

## darunter weiblich

unter 18	83	22	58	3	-
18	1 007	828	12	144	23
19	2 707	2 150	49	462	46
20	4 361	3 440	86	766	69
21	6 269	4 687	123	1 395	64
22	5 936	4 346	126	1 412	52
23	5 919	4 309	143	1 437	30
24	5 031	3 710	145	1 153	23
25	4 239	3 154	160	909	16
26	3 247	2 495	123	616	13
27	2 527	1 904	113	486	24
28	1 930	1 437	83	400	10
29	1 506	1 087	95	309	15
30	1 136	802	67	249	18
31	883	601	58	213	11
32	666	490	30	133	13
33	490	344	23	113	10
34	349	240	15	88	6
35 und älter	1 958	1 132	43	751	32
<b>Zusammen</b>	<b>50 244</b>	<b>37 178</b>	<b>1 552</b>	<b>11 039</b>	<b>475</b>

## Prozent

unter 18	0,2	0,1	3,7	0,0	-
18	2,0	2,2	0,8	1,3	4,8
19	5,4	5,8	3,2	4,2	9,7
20	8,7	9,3	5,5	6,9	14,5
21	12,5	12,6	7,9	12,6	13,5
22	11,8	11,7	8,1	12,8	10,9
23	11,8	11,6	9,2	13,0	6,3
24	10,0	10,0	9,3	10,4	4,8
25	8,4	8,5	10,3	8,2	3,4
26	6,5	6,7	7,9	5,6	2,7
27	5,0	5,1	7,3	4,4	5,1
28	3,8	3,9	5,3	3,6	2,1
29	3,0	2,9	6,1	2,8	3,2
30	2,3	2,2	4,3	2,3	3,8
31	1,8	1,6	3,7	1,9	2,3
32	1,3	1,3	1,9	1,2	2,7
33	1,0	0,9	1,5	1,0	2,1
34	0,7	0,6	1,0	0,8	1,3
35 und älter	3,9	3,0	2,8	6,8	6,7
<b>Zusammen</b>	<b>100</b>	<b>100</b>	<b>100</b>	<b>100</b>	<b>100</b>

# 15. Studenten im Wintersemester 2011/12 nach Hochschulen und dem Land des Erwerbs der Hochschulzugangsberechtigung

Lfd. Nr.	Hochschule	insgesamt = weiblich =	i w	Ins- gesamt	Baden- Würt- temberg	Bayern	Berlin	Branden- burg	Bremen	Hamburg	Hessen
<b>Hochschulen</b>											
	<b>Insgesamt</b>			<b>111 635</b>	<b>3 506</b>	<b>4 225</b>	<b>2 580</b>	<b>6 589</b>	<b>249</b>	<b>607</b>	<b>1 832</b>
				<b>50 244</b>	<b>1 692</b>	<b>1 847</b>	<b>1 320</b>	<b>3 087</b>	<b>106</b>	<b>303</b>	<b>874</b>
	<b>darunter Ausländer</b>			<b>11 509</b>	<b>67</b>	<b>52</b>	<b>40</b>	<b>56</b>	<b>8</b>	<b>12</b>	<b>27</b>
				<b>5 246</b>	<b>33</b>	<b>22</b>	<b>20</b>	<b>28</b>	<b>6</b>	<b>5</b>	<b>13</b>
<b>Universitäten</b>											
1	Universität Leipzig		i	26 401	997	1 033	744	1 400	90	202	640
			w	15 647	603	621	493	904	43	115	381
2	Technische Universität Dresden		i	34 010	976	1 369	843	2 985	72	151	495
			w	14 269	393	466	386	1 259	20	73	198
3	Technische Universität Chemnitz		i	10 631	276	424	205	398	10	23	137
			w	4 737	132	188	100	209	7	14	68
4	Technische Universität Bergakademie Freiberg		i	5 502	124	176	128	336	5	16	64
			w	1 731	38	42	50	94	1	6	25
5	Internationales Hochschulinstitut Zittau		i	267	9	8	7	10	3	1	3
			w	155	2	1	2	7	2	1	1
6	Handelshochschule Leipzig		i	365	23	27	11	7	4	4	16
			w	105	1	8	2	3	1	-	3
7	Dresden International University		i	1 077	197	73	28	25	9	17	35
			w	534	120	43	9	14	7	7	11
	<b>Zusammen</b>		i	<b>78 253</b>	<b>2 602</b>	<b>3 110</b>	<b>1 966</b>	<b>5 161</b>	<b>193</b>	<b>414</b>	<b>1 390</b>
			w	<b>37 178</b>	<b>1 289</b>	<b>1 369</b>	<b>1 042</b>	<b>2 490</b>	<b>81</b>	<b>216</b>	<b>687</b>
	<b>darunter Ausländer</b>		i	<b>7 695</b>	<b>41</b>	<b>35</b>	<b>34</b>	<b>44</b>	<b>3</b>	<b>4</b>	<b>21</b>
			w	<b>3 807</b>	<b>18</b>	<b>13</b>	<b>18</b>	<b>22</b>	<b>2</b>	<b>2</b>	<b>9</b>
<b>Kunsthochschulen</b>											
8	Hochschule für Bildende Künste Dresden		i	613	50	37	38	30	2	9	18
			w	453	37	32	32	24	1	8	17
9	Hochschule für Grafik und Buchkunst Leipzig		i	571	30	39	51	21	4	5	24
			w	293	16	14	29	14	2	2	14
10	Hochschule für Musik und Theater Leipzig		i	830	42	32	56	32	1	12	18
			w	432	24	14	28	12	1	8	7

Mecklen- burg- Vorpom- mern	Nieder- sachsen	Nord- rhein- West- falen	Rhein- land- Pfalz	Saar- land	Sachsen	Sachsen- Anhalt	Schleswig- Holstein	Thü- ringen	Aus- land	Lfd. Nr.
<b>Hochschulen</b>										
<b>2 083</b>	<b>3 336</b>	<b>3 461</b>	<b>813</b>	<b>158</b>	<b>55 480</b>	<b>7 394</b>	<b>825</b>	<b>7 965</b>	<b>10 532</b>	
<b>970</b>	<b>1 606</b>	<b>1 623</b>	<b>376</b>	<b>75</b>	<b>24 103</b>	<b>3 424</b>	<b>386</b>	<b>3 629</b>	<b>4 823</b>	
<b>30</b>	<b>37</b>	<b>105</b>	<b>11</b>	<b>4</b>	<b>910</b>	<b>114</b>	<b>7</b>	<b>51</b>	<b>9 978</b>	
<b>16</b>	<b>22</b>	<b>41</b>	<b>4</b>	<b>1</b>	<b>422</b>	<b>57</b>	<b>5</b>	<b>24</b>	<b>4 527</b>	
<b>Universitäten</b>										
655	1 191	1 179	261	45	9 693	2 998	247	2 688	2 338	1
391	711	689	140	31	5 492	1 827	149	1 676	1 381	
808	944	994	242	48	16 347	1 804	266	2 415	3 251	2
321	376	402	93	17	7 059	681	101	918	1 506	
131	277	246	66	12	6 856	326	65	469	710	3
63	135	122	42	6	2 946	173	39	211	282	
62	149	107	31	4	3 265	237	20	251	527	4
11	59	26	14	1	1 009	71	4	61	219	
4	4	12	2	-	78	2	-	9	115	5
2	2	6	1	-	41	-	-	4	83	
5	16	35	2	2	67	20	5	13	108	6
2	4	2	-	-	21	11	2	4	41	
14	62	115	14	5	263	25	13	37	145	7
7	33	50	6	4	114	10	7	14	78	
<b>1 679</b>	<b>2 643</b>	<b>2 688</b>	<b>618</b>	<b>116</b>	<b>36 569</b>	<b>5 412</b>	<b>616</b>	<b>5 882</b>	<b>7 194</b>	
<b>797</b>	<b>1 320</b>	<b>1 297</b>	<b>296</b>	<b>59</b>	<b>16 682</b>	<b>2 773</b>	<b>302</b>	<b>2 888</b>	<b>3 590</b>	
<b>22</b>	<b>27</b>	<b>57</b>	<b>10</b>	<b>2</b>	<b>527</b>	<b>70</b>	<b>5</b>	<b>37</b>	<b>6 756</b>	
<b>12</b>	<b>18</b>	<b>21</b>	<b>3</b>	<b>1</b>	<b>258</b>	<b>43</b>	<b>3</b>	<b>16</b>	<b>3 348</b>	
<b>Kunsthochschulen</b>										
19	23	32	6	-	222	21	10	41	55	8
13	19	24	6	-	148	14	7	32	39	
19	26	38	7	2	157	25	8	34	81	9
11	12	23	4	2	61	15	5	18	51	
17	31	28	11	1	174	66	11	37	261	10
7	19	10	7	1	74	30	7	20	163	

Noch: 15. Studenten im Wintersemester 2011/12 nach Hochschulen und dem Land des Erwerbs  
der Hochschulzugangsberechtigung

Lfd. Nr.	Hochschule	insgesamt = weiblich =	i w	Ins- gesamt	Baden- Würt- temberg	Bayern	Berlin	Branden- burg	Bremen	Hamburg	Hessen
noch: Kunsthochschulen											
11	Hochschule für Musik Dresden	i		507	12	18	24	15	-	-	2
		w		250	6	10	7	7	-	-	-
12	Palucca Hochschule für Tanz Dresden	i		163	-	3	2	-	-	-	-
		w		115	-	2	2	-	-	-	-
13	Hochschule für Kirchenmusik Dresden	i		24	-	-	-	3	-	-	-
		w		9	-	-	-	2	-	-	-
	<b>Zusammen</b>	i		<b>2 708</b>	<b>134</b>	<b>129</b>	<b>171</b>	<b>101</b>	<b>7</b>	<b>26</b>	<b>62</b>
		w		<b>1 552</b>	<b>83</b>	<b>72</b>	<b>98</b>	<b>59</b>	<b>4</b>	<b>18</b>	<b>38</b>
	<b>darunter Ausländer</b>	i		<b>654</b>	<b>5</b>	<b>6</b>	<b>2</b>	<b>1</b>	<b>1</b>	<b>-</b>	<b>1</b>
		w		<b>412</b>	<b>5</b>	<b>3</b>	<b>1</b>	<b>1</b>	<b>1</b>	<b>-</b>	<b>1</b>
Fachhochschulen (ohne Verwaltungsfachhochschulen)											
14	Hochschule für Technik und Wirtschaft Dresden	i		5 339	82	113	72	393	6	9	49
		w		1 498	29	43	17	111	2	4	21
15	Hochschule für Technik, Wirt- schaft und Kultur Leipzig	i		6 612	141	128	70	243	13	15	71
		w		2 415	59	66	37	109	5	7	35
16	Hochschule Mittweida	i		6 042	187	239	127	155	13	102	64
		w		2 104	77	105	44	71	8	41	27
17	Hochschule Zittau/Görlitz	i		3 580	88	95	58	240	3	11	36
		w		1 857	43	43	29	121	1	7	18
18	Westfälische Hochschule Zwickau	i		5 032	84	174	40	98	2	8	27
		w		1 824	30	58	15	42	-	5	11
19	Deutsche Telekom Hochschule für Telekommunikation, Leipzig	i		780	23	44	18	70	5	3	34
		w		121	5	10	3	8	1	1	2
20	Evangelische Hochschule für Soziale Arbeit Dresden (FH)	i		582	10	11	9	31	2	1	7
		w		450	9	8	7	25	2	-	5
21	Evangelische Hochschule Moritzburg	i		88	-	1	-	1	1	-	-
		w		57	-	-	-	1	1	-	-
22	AKAD.Die Privat-Hochschulen. Fachhochschule Leipzig	i		1 472	155	177	46	49	3	15	87
		w		649	68	71	28	28	-	3	29

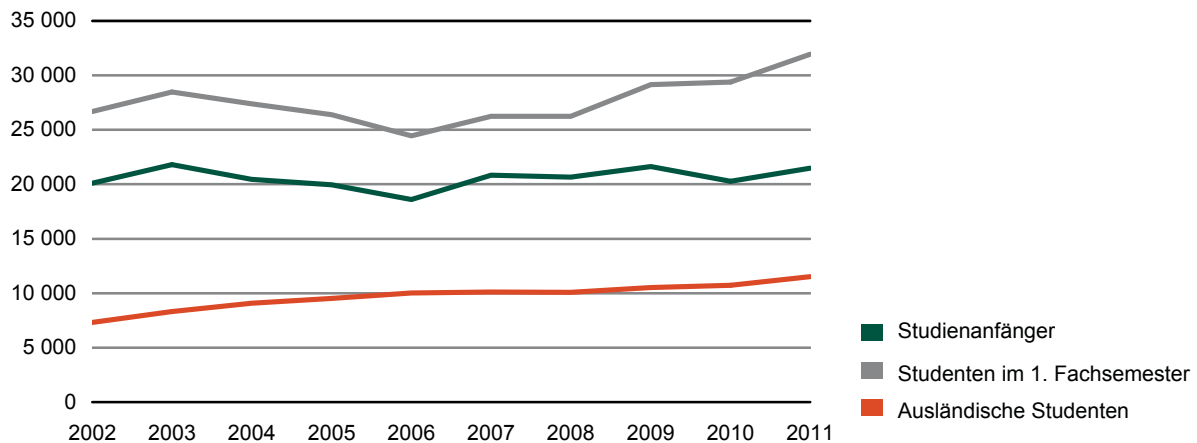
Mecklen- burg- Vorpom- mern	Nieder- sachsen	Nord- rhein- West- falen	Rhein- land- Pfalz	Saar- land	Sachsen	Sachsen- Anhalt	Schleswig- Holstein	Thü- ringen	Aus- land	Lfd. Nr.
noch: Kunsthochschulen										
11 5	9 3	9 3	6 2	2 1	182 75	23 12	4 3	23 12	167 104	11
- -	1 1	2 1	- -	- -	153 107	1 1	- -	1 1	- -	12
2 2	- -	- -	1 1	- -	12 2	3 1	- -	3 1	- -	13
<b>68</b> <b>38</b>	<b>90</b> <b>54</b>	<b>109</b> <b>61</b>	<b>31</b> <b>20</b>	<b>5</b> <b>4</b>	<b>900</b> <b>467</b>	<b>139</b> <b>73</b>	<b>33</b> <b>22</b>	<b>139</b> <b>84</b>	<b>564</b> <b>357</b>	
<b>2</b> <b>1</b>	- -	<b>4</b> <b>1</b>	- -	- -	<b>84</b> <b>50</b>	- -	<b>1</b> <b>1</b>	- -	<b>547</b> <b>347</b>	
Fachhochschulen (ohne Verwaltungsfachhochschulen)										
68 18	77 25	76 17	17 1	5 -	3 646 1 017	212 56	20 5	335 60	159 72	14
98 39	142 61	115 64	23 13	8 3	3 398 1 226	957 294	17 8	615 246	558 143	15
43 21	164 66	154 66	46 16	6 3	2 807 1 103	139 43	72 30	162 59	1 562 324	16
32 22	55 24	42 16	13 8	1 1	2 377 1 188	97 45	12 3	98 53	322 235	17
26 8	56 24	44 25	12 4	2 -	3 596 1 327	198 56	9 2	550 163	106 54	18
31 4	42 8	95 22	16 3	4 -	259 36	80 12	8 1	47 5	1 -	19
6 5	8 8	5 3	7 4	- -	415 316	18 16	3 2	21 15	28 25	20
1 -	- -	1 1	- -	- -	81 53	1 1	- -	1 -	- -	21
22 11	54 14	121 46	29 10	11 5	486 230	77 34	33 10	70 39	37 23	22

Noch: 15. Studenten im Wintersemester 2011/12 nach Hochschulen und dem Land des Erwerbs  
der Hochschulzugangsberechtigung

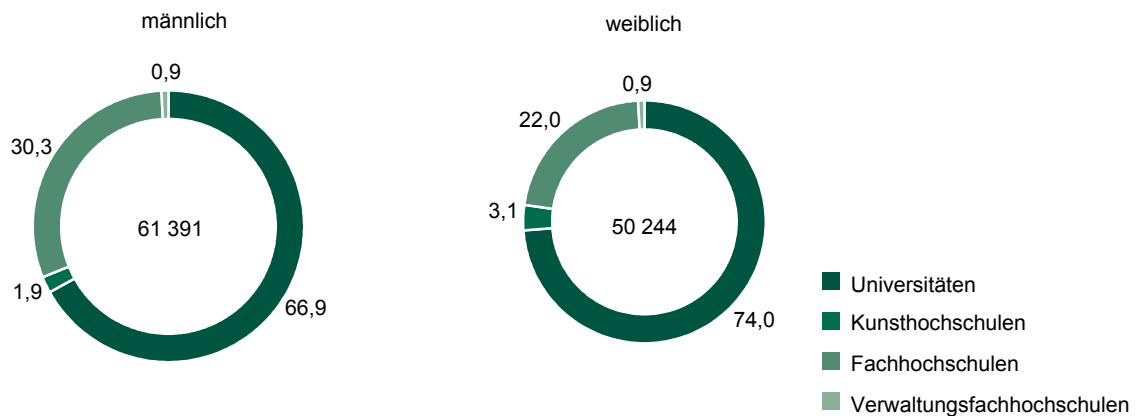
Lfd. Nr.	Hochschule	insgesamt = weiblich =	i w	Ins- gesamt	Baden- Würt- temberg	Bayern	Berlin	Branden- burg	Bremen	Hamburg	Hessen
noch: Fachhochschulen (ohne Verwaltungsfachhochschulen)											
23	Europa Fachhochschule Frese- nius, Außenstelle Zwickau		i	61	-	-	-	3	1	1	-
			w	38	-	-	-	2	1	-	-
24	Fachhochschule Dresden - Private FH		i	40	-	2	-	3	-	2	-
			w	26	-	2	-	2	-	1	-
	Zusammen		i	29 628	770	984	440	1 286	49	167	375
			w	11 039	320	406	180	520	21	69	148
	darunter Ausländer		i	3 160	21	11	4	11	4	8	5
			w	1 027	10	6	1	5	3	3	3
Verwaltungsfachhochschulen											
25	Hochschule der Sächsischen Polizei Rothenburg (FH)		i	406	-	-	-	18	-	-	3
			w	116	-	-	-	3	-	-	-
26	Fachhochschule der Sächsischen Verwaltung Meißen		i	640	-	2	3	23	-	-	2
			w	359	-	-	-	15	-	-	1
	Zusammen		i	1 046	-	2	3	41	-	-	5
			w	475	-	-	-	18	-	-	1

Mecklen- burg- Vorpom- mern	Nieder- sachsen	Nord- rhein- West- falen	Rhein- land- Pfalz	Saar- land	Sachsen	Sachsen- Anhalt	Schleswig- Holstein	Thü- ringen	Aus- land	Lfd. Nr.
noch: Fachhochschulen (ohne Verwaltungsfachhochschulen)										
-	1	4	1	-	41	4	-	5	-	23
-	1	2	1	-	27	2	-	2	-	
-	1	-	-	-	29	2	-	-	1	24
-	1	-	-	-	19	1	-	-	-	
327	600	657	164	37	17 135	1 785	174	1 904	2 774	
128	232	262	60	12	6 542	560	61	642	876	
6	10	44	1	2	299	44	1	14	2 675	
3	4	19	1	-	114	14	1	8	832	
Verwaltungsfachhochschulen										
2	3	2	-	-	342	17	-	19	-	25
2	-	-	-	-	105	2	-	4	-	
7	-	5	-	-	534	41	2	21	-	26
5	-	3	-	-	307	16	1	11	-	
9	3	7	-	-	876	58	2	40	-	
7	-	3	-	-	412	18	1	15	-	

**Abb. 1. Studienanfänger, Studenten im 1. Fachsemester und ausländische Studenten  
2002 bis 2011**



**Abb. 2 Studenten im Wintersemester 2011/12 nach Hochschularten  
in Prozent**



**Abb. 3 Studenten im Wintersemester 2011/12 nach ausgewählten Fächergruppen**

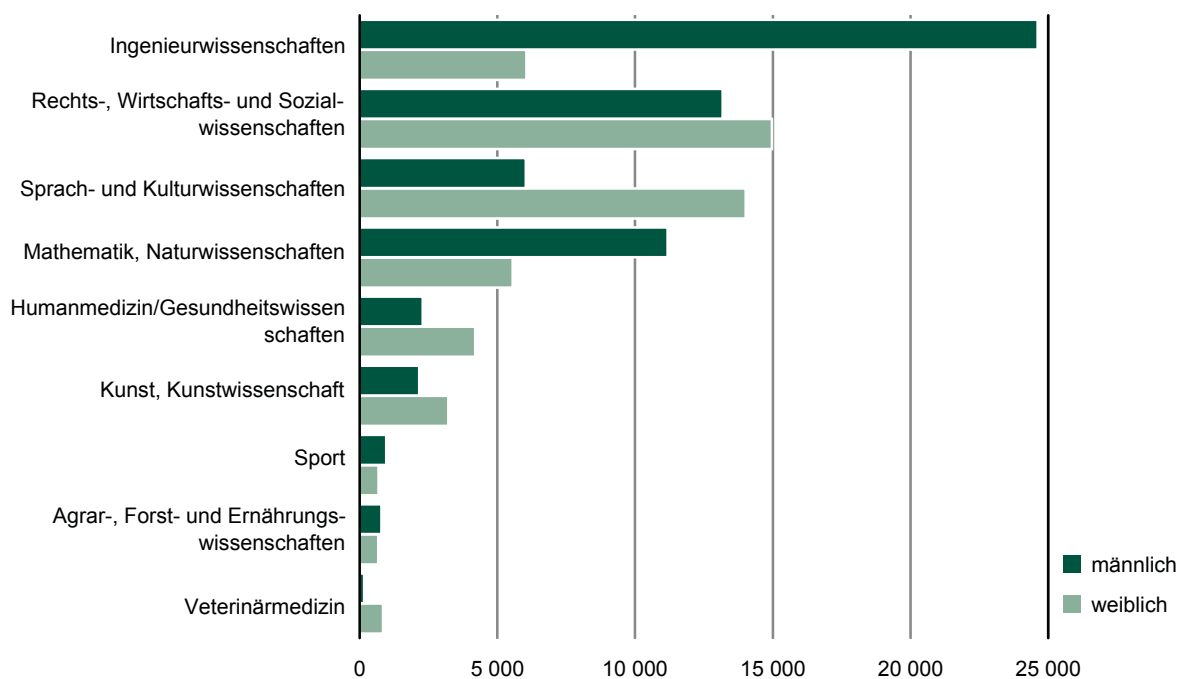
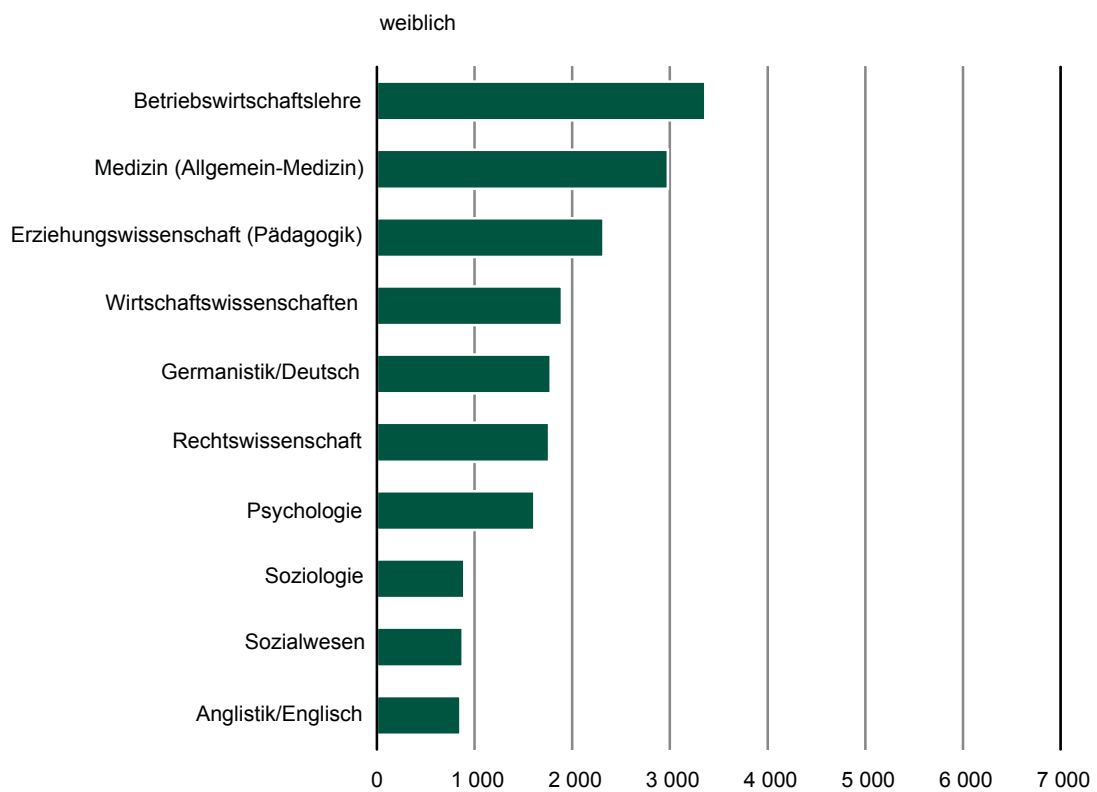
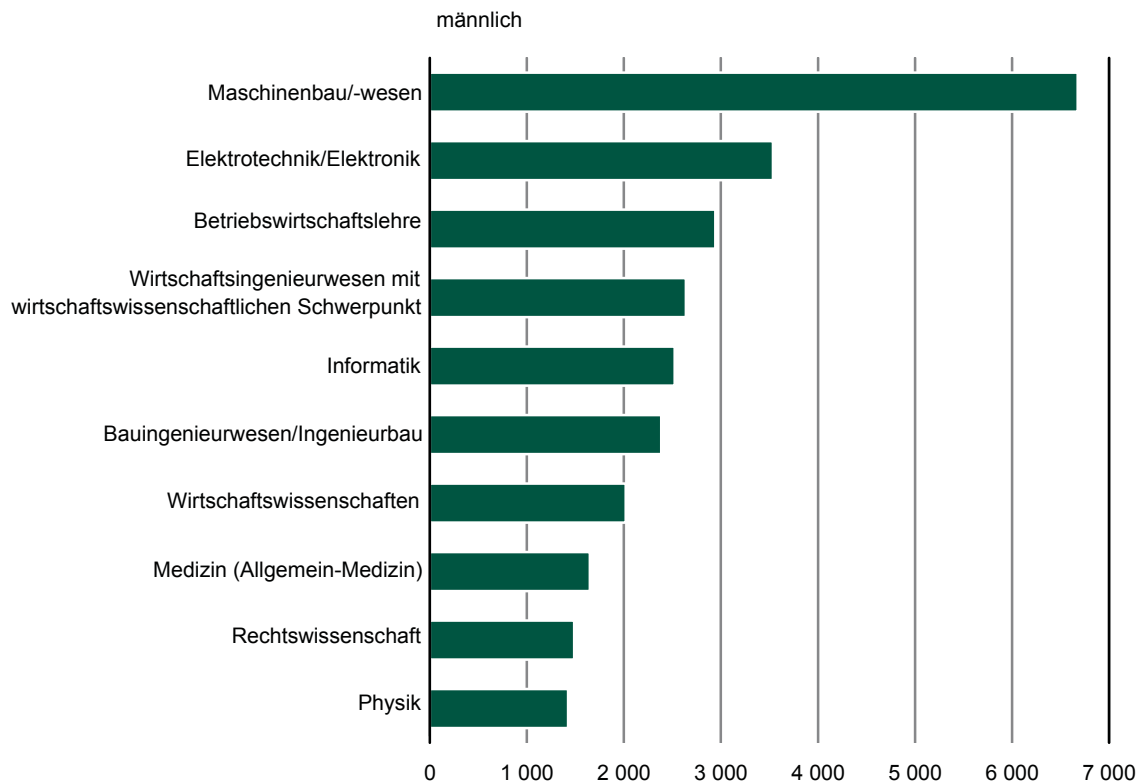


Abb. 4 Studenten in den am stärksten besetzten Studienfächern im Wintersemester 2011/12



## Übersicht der Hochschulen in Sachsen

### Universitäten

Universität Leipzig  
 Technische Universität Dresden  
 Technische Universität Chemnitz  
 Technische Universität Bergakademie Freiberg  
 Internationales Hochschulinstitut Zittau  
 Handelshochschule Leipzig  
 Dresden International University

### Kunsthochschulen

Hochschule für Bildende Künste Dresden  
 Hochschule für Grafik und Buchkunst Leipzig  
 Hochschule für Musik und Theater Leipzig  
 Hochschule für Musik Dresden  
 Palucca Hochschule für Tanz Dresden  
 Hochschule für Kirchenmusik Dresden  
 Hochschule für Kirchenmusik Görlitz (bis 31. August 2008)

### Fachhochschulen (ohne Verwaltungsfachhochschulen)

Hochschule für Technik und Wirtschaft Dresden  
 Hochschule für Technik, Wirtschaft und Kultur Leipzig  
 Hochschule Mittweida  
 Hochschule Zittau/Görlitz  
 Westsächsische Hochschule Zwickau  
 Deutsche Telekom Hochschule für Telekommunikation, Leipzig  
 Evangelische Hochschule für Soziale Arbeit Dresden (FH)  
 Evangelische Hochschule Moritzburg  
 AKAD.Die Privat-Hochschulen.Fachhochschule Leipzig  
 Vogtländische Fachhochschule Plauen (bis 30. September 2009)  
 SparkassenHochschule Lichtenwalde (nur im Wintersemester 2004/05)  
 Europa Fachhochschule Fresenius, Außenstelle Zwickau  
 Fachhochschule Dresden - Private FH  
 EBC Hochschule Dresden (ab 01.10.2011 erfolgt die Erfassung am Standort Hamburg)

### Verwaltungsfachhochschulen

Hochschule der Sächsischen Polizei Rothenburg (FH)  
 Fachhochschule der Sächsischen Verwaltung Meißen

## Übersicht der Prüfungsgruppen und zugeordnete Prüfungsabschlüsse

### Universitärer Abschluss (ohne Lehramtsprüfungen)

Magister  
 Mehr-Fächer-Bachelor ohne Lehramtsoption  
 Mehr-Fächer-Bachelor mit Lehramtsoption  
 Mehr-Fächer-Master  
 Lizentiat  
 Kirchliche Prüfung  
 Staatsexamen/1. Staatsprüfung  
 Staatsexamen (einphasige Ausbildung)  
 Fakultätsprüfung  
 Diplom (U)  
 Diplom I (U-GH)  
 Diplom (U) - Dolmetscher  
 Diplom (U) - Übersetzer  
 Akademisch geprüfter Übersetzer  
 Bachelor (U) - Lehrer  
 Master (U) - Lehrer  
 Diplom (U) - Lehrer  
 Bachelor an Universitäten  
 Master an Universitäten (Abschlussprüfung vorausgesetzt)  
 Abschlussprüfung ohne akademischen Grad

### Promotionen

Promotion (Abschlussprüfung vorausgesetzt)  
 Promotion ohne vorausgesetzte Abschlussprüfung

### Lehramts-, Bachelor- und Masterprüfungen (LA/BA/MA) an Grund- und Hauptschulen/Primarstufe

LA Grund- und Hauptschulen  
 LA Bachelor Grund- und Hauptschulen  
 LA Master Grund- und Hauptschulen  
 LA Grundschulen  
 LA Bachelor Grundschulen  
 LA Master Grundschulen  
 LA Hauptschulen  
 LA Bachelor Hauptschulen  
 LA Master Hauptschulen  
 LA Grundstufe/Primarstufe  
 LA Bachelor Grundstufe/Primarstufe  
 LA Master Grundstufe/Primarstufe

### Lehramts-, Bachelor- und Masterprüfungen (LA/BA/MA) Stufenübergreifende Prüfung Sekundarstufe I/Grundschulen bzw. Primarstufe

LA Sekundarstufe I/Primarstufe  
 LA Bachelor Sekundarstufe I/Primarstufe  
 LA Master Sekundarstufe I/Primarstufe  
 LA Grundschulen/Sekundarstufe I  
 LA Bachelor Grundschulen/Sekundarstufe I  
 LA Master Grundschulen/Sekundarstufe I

### Lehramts-, Bachelor- und Masterprüfungen (LA/BA/MA) an Realschulen/Sekundarstufe I

LA Realschulen  
 LA Bachelor Realschulen  
 LA Master Realschulen  
 LA Haupt- und Realschulen/Unterstufe und Mittelstufe Gymnasien  
 LA Bachelor Haupt- und Realschulen/Unterstufe und Mittelstufe Gymnasien  
 LA Master Haupt- und Realschulen/Unterstufe und Mittelstufe Gymnasien  
 LA Mittelstufe/Sekundarstufe I  
 LA Bachelor Mittelstufe/Sekundarstufe I  
 LA Master Mittelstufe/Sekundarstufe I

Noch: Übersicht der Prüfungsgruppen und zugeordnete Prüfungsabschlüsse

**Lehramts-, Bachelor- und Masterprüfungen (LA/BA/MA) Stufenübergreifende Prüfung Sekundarstufe II/ Sekundarstufe I**

- LA Sekundarstufe II/Sekundarstufe I
- LA Bachelor Sekundarstufe II/Sekundarstufe I
- LA Master Sekundarstufe II/Sekundarstufe I

**Lehramts-, Bachelor- und Masterprüfungen (LA/BA/MA) an Gymnasien/Sekundarstufe II, allgemeinbildende Schulen**

- LA Gymnasien
- LA Bachelor Gymnasien
- LA Master Gymnasien
- LA Oberstufe/Sekundarstufe II, allgemeinbildende Schulen
- LA Bachelor Oberstufe/Sekundarstufe II, allgemeinbildende Schulen
- LA Master Oberstufe/Sekundarstufe II, allgemeinbildende Schulen

**Lehramts-, Bachelor- und Masterprüfungen (LA/BA/MA) an Sonderschulen/Förderschulen**

- LA Sonderschulen/Förderschulen
- LA Bachelor Sonderschulen/Förderschulen
- LA Master Sonderschulen/Förderschulen

**Lehramts-, Bachelor- und Masterprüfungen (LA/BA/MA) an Beruflichen Schulen/Sekundarstufe II, berufliche Schulen**

- LA Berufliche Schulen
- LA Bachelor Berufliche Schulen
- LA Master Berufliche Schulen
- LA Oberstufe/Sekundarstufe II, berufliche Schulen
- LA Bachelor Oberstufe/Sekundarstufe II, berufliche Schulen
- LA Master Oberstufe/Sekundarstufe II, berufliche Schulen

**LA Bachelor**

- LA Bachelor (soweit keine Differenzierung möglich)

**LA Master**

- LA Master (soweit keine Differenzierung möglich)

**Sonstige LÄ nach Schularten/Schulstufen**

- Sonstige Staatsprüfungen nach Schularten/Schulstufen

**Künstlerischer Abschluss**

- Diplom (KH)
- Akademiebrief (KH)
- Bühnen-/Konzert-/Opernreifeproofung
- Privatmusiklehrerprüfung
- Kirchenmusikprüfung A
- Kirchenmusikprüfung B
- Solistenprüfung
- Staatliche Prüfung für künstlerische Abschlüsse
- Meisterschüler
- Kunstpädagogische Prüfung
- Sonstiger künstlerischer Abschluss
- Bachelor an Kunsthochschulen
- Master an Kunsthochschulen (Abschlussprüfung vorausgesetzt)

**Fachhochschulabschluss**

- Diplom (FH)
- Diplom (FH) - Dolmetscher
- Diplom (FH) - Übersetzer
- Staatliche Laufbahnprüfung (VerwFH)
- Bachelor an Fachhochschulen
- Master an Fachhochschulen (Abschlussprüfung vorausgesetzt)
- Sonstiger FH - Abschluss

Noch: Übersicht der Prüfungsgruppen und zugeordnete Prüfungsabschlüsse

**Sonstiger Abschluss**

- Abschlusszeugnis/Zertifikat
- Sonstiger Abschluss in Deutschland
- Abschlussprüfung im Ausland
- Keine Abschlussprüfung möglich bzw. angestrebt

**Herausgeber:**

Statistisches Landesamt des Freistaates Sachsen

**Redaktion:**

Statistisches Landesamt des Freistaates Sachsen

**Gestaltung und Satz:**

Statistisches Landesamt des Freistaates Sachsen

**Druck:**

Staatsbetrieb Sächsische Informatik Dienste

**Redaktionsschluss:**

Juni 2012

**Bezug:**

Diese Druckschrift kann bezogen werden bei:

Statistisches Landesamt des Freistaates Sachsen

Hausanschrift: Macherstraße 63, 01917 Kamenz

Postanschrift: Postfach 11 05, 01911 Kamenz

Telefon: +49 3578 33-1424

Telefax: +49 3578 33-1499

E-Mail: [vertrieb@statistik.sachsen.de](mailto:vertrieb@statistik.sachsen.de)

[www.statistik.sachsen.de/shop](http://www.statistik.sachsen.de/shop)

**Verteilerhinweis**

Diese Informationsschrift wird von der Sächsischen Staatsregierung im Rahmen ihrer verfassungsmäßigen Verpflichtung zur Information der Öffentlichkeit herausgegeben. Sie darf weder von Parteien noch von deren Kandidaten oder Helfern im Zeitraum von sechs Monaten vor einer Wahl zum Zwecke der Wahlwerbung verwendet werden. Dies gilt für alle Wahlen.

Missbräuchlich ist insbesondere die Verteilung auf Wahlveranstaltungen, an Informationsständen der Parteien sowie das Einlegen, Aufdrucken oder Aufkleben parteipolitischer Informationen oder Werbemittel. Untersagt ist auch die Weitergabe an Dritte zur Verwendung bei der Wahlwerbung.

Auch ohne zeitlichen Bezug zu einer bevorstehenden Wahl darf die vorliegende Druckschrift nicht so verwendet werden, dass dies als Parteinarbeit des Herausgebers zu Gunsten einzelner politischer Gruppen verstanden werden könnte.

Diese Beschränkungen gelten unabhängig vom Vertriebsweg, also unabhängig davon, auf welchem Wege und in welcher Anzahl diese Informationsschrift dem Empfänger zugegangen ist. Erlaubt ist jedoch den Parteien, diese Informationsschrift zur Unterrichtung ihrer Mitglieder zu verwenden.

**Copyright**

Statistisches Landesamt des Freistaates Sachsen, Kamenz, 2012

Vervielfältigung und Verbreitung, auch auszugsweise, mit Quellenangabe gestattet.

ISSN 1435-8689