



# Statistischer Bericht



## Studierende an den Hochschulen im Freistaat Sachsen

2010

B III 1 – j/10

# Zeichenerklärung

- Nichts vorhanden (genau Null)
- 0 weniger als die Hälfte von 1 in der letzten besetzten Stelle, jedoch mehr als nichts
- ... Angabe fällt später an
- / Zahlenwert nicht sicher genug
- . Zahlenwert unbekannt oder geheim zu halten
- x Tabellenfach gesperrt, weil Aussage nicht sinnvoll
- () Aussagewert ist eingeschränkt
- p vorläufige Zahl
- r berichtigte Zahl
- s geschätzte Zahl

## **Inhalt**

	<b>Seite</b>
Vorbemerkungen	3
Erläuterungen	3
Ergebnisdarstellung	4
<b>Tabellen</b>	
1. Studienanfänger und Studenten im 1. Fachsemester in den Jahren 1993 bis 2010 nach Hochschulen	7
2. Studienanfänger und Studenten im 1. Fachsemester im Jahr 2010 nach Hochschulen	19
2.1 Studienanfänger und Studenten im 1. Fachsemester im Sommersemester 2010 nach Hochschulen	21
3. Studienanfänger und Studenten im 1. Fachsemester im Jahr 2010 nach angestrebten Abschlüssen und Fächergruppen	23
3.1 Studienanfänger und Studenten im 1. Fachsemester im Sommersemester 2010 nach angestrebten Abschlüssen und Fächergruppen	29
4. Studienanfänger im Jahr 2010 nach Hochschulen und dem Land des Erwerbs der Hochschulzugangsberechtigung	34
4.1 Studienanfänger im Sommersemester 2010 nach Hochschulen und dem Land des Erwerbs der Hochschulzugangsberechtigung	40
5. Ausländische Studienanfänger, Studenten und Kollegiaten im Jahr 2010 nach Herkunftsland	44
6. Studenten in den Wintersemestern 1992/93 bis 2010/11 nach Hochschulen	47
7. Studenten, Studienanfänger und Studenten im 1. Fachsemester im Wintersemester 2010/11 nach Hochschulen	59
8. Studenten, Studienanfänger und Studenten im 1. Fachsemester im Wintersemester 2010/11 nach Fächergruppen und angestrebten Abschlüssen	62
9. Studenten im Wintersemester 2010/11 nach Fächergruppen sowie Fach- und Hochschulsemestern und Hochschularten	68
10. Studenten im Wintersemester 2010/11 inner- bzw. außerhalb der Regelstudienzeit nach Hochschulen und Fächergruppen	72
11. Studenten im Wintersemester 2010/11 inner- bzw. außerhalb der Regelstudienzeit nach Hochschulen und angestrebtem Abschluss	76
12. Studenten und Studienanfänger im Wintersemester 2010/11 nach Fächergruppen und bundeseinheitlichen Studienfächern	81
12.1 Studenten und Studienanfänger an Universitäten im Wintersemester 2010/11 nach Fächergruppen und bundeseinheitlichen Studienfächern	86

	<b>Seite</b>
12.2 Studenten und Studienanfänger an Kunsthochschulen im Wintersemester 2010/11 nach Fächergruppen und bundeseinheitlichen Studienfächern	94
12.3 Studenten und Studienanfänger an Fachhochschulen und Verwaltungsfachhochschulen im Wintersemester 2010/11 nach Fächergruppen und bundeseinheitlichen Studienfächern	96
13. Studenten und Studienanfänger im Wintersemester 2010/11 nach Hochschulen, Fakultäten und landesinternen Studienfächern	102
14. Studenten im Wintersemester 2010/11 nach Hochschularten und Alter	122
15. Studenten im Wintersemester 2010/11 nach Hochschulen und dem Land des Erwerbs der Hochschulzugangsberechtigung	124
 <b>Abbildungen</b>	
Abb. 1 Studienanfänger, Studenten im 1. Fachsemester und ausländische Studenten 2001 bis 2010	130
Abb. 2 Studenten im Wintersemester 2010/11 nach Hochschularten	130
Abb. 3 Studenten im Wintersemester 2010/11 nach ausgewählten Fächergruppen	130
Abb. 4 Studenten in den am stärksten besetzten Studienfächern im Wintersemester 2010/11	131
 <b>Anhang</b>	
Übersicht der Hochschulen in Sachsen	132
Übersicht der Prüfungsgruppen und zugeordnete Prüfungsabschlüsse	133

## Vorbemerkungen

Im vorliegenden statistischen Bericht sind die Ergebnisse der sowohl im Wintersemester 2010/11 durchgeführten Befragung aller Hochschulen im Freistaat Sachsen über die dort eingeschriebenen Studenten als auch die Ergebnisse der Erhebung der Studienanfänger und Studenten im 1. Fachsemester des Sommersemesters 2010 enthalten. In die Jahreszahl der Studenten im ersten Hochschul- oder ersten Fachsemester gehen alle Studenten ein, die im Sommer- oder nachfolgenden Wintersemester an einer Hochschule in Sachsen ihr erstes Hochschul- oder erstes Fachsemester absolvierten.

In Zeitreihen ist die Entwicklung der Studenten- und Studienanfängerzahlen in den Tabellen 1 und 6 dargestellt. Die folgenden Tabellen beinhalten Angaben zur Anzahl der Studenten, Studienanfänger sowie zu den ausländischen Studierenden an den Hochschulen Sachsens nach Fakultäten, Fächergruppen und Studienfächern bzw. angestrebten Abschlüssen. Ebenfalls ausgewiesen ist die Herkunft der ausländischen Studenten und Studienkollegiaten, die Anzahl der Studenten nach Fach- und Hochschulsemestern, Angaben zur Einhaltung der Regelstudienzeit und zum Alter der Studenten sowie Informationen zum Ort der Hochschulzugangsberechtigung. In die Auswertung gehen nur die Studenten im ersten Studiengang ein.

**Rechtsgrundlage** ist das Gesetz über die Statistik für das Hochschulwesen (Hochschulstatistikgesetz – HStatG) vom 2. November 1990 (BGBl. I S. 2414), zuletzt geändert durch Artikel 2 des Gesetzes vom 25. Juni 2005 (BGBl. I S. 1860) i. V. m. dem Gesetz über die Statistik für Bundeszwecke (Bundesstatistikgesetz – BStatG) vom 22. Januar 1987 (BGBl. I S. 462, 565), zuletzt geändert durch Artikel 3 des Gesetzes vom 7. September 2007 (BGBl. I S. 2246, 2249).

Gemäß Hochschulstatistikgesetz besteht für die Leiter der Hochschulen Auskunftspflicht.

Im Wintersemester 2010/11 gab es im Freistaat Sachsen sieben Universitäten, sechs Kunsthochschulen, zwölf Fachhochschulen und zwei Verwaltungsfachhochschulen.

## Erläuterungen

### Hochschulen

Als Hochschulen werden alle nach Landesrecht anerkannten Hochschulen, unabhängig von der Trägerschaft ausgewiesen. Sie dienen der Pflege und Entwicklung der Wissenschaften und der Künste durch Forschung, Lehre und Studium. Die Hochschulen bereiten auf berufliche

Tätigkeiten vor, die die Anwendung wissenschaftlicher Erkenntnisse und Methoden oder die Fähigkeit zur künstlerischen Gestaltung erfordern.

### Universitäten

Zu den Universitäten zählen die technischen Universitäten und andere gleichrangige, wissenschaftliche Hochschulen. Sie besitzen in der Regel das Promotions- und Habilitationsrecht.

### Kunsthochschulen

Kunsthochschulen sind Hochschulen für bildende Künste, Gestaltung, Musik, Film und Fernsehen.

### Fachhochschulen

Fachhochschulen bieten eine stärker anwendungsbezogene Ausbildung in Studiengängen für Ingenieure und für Berufe in den Bereichen Wirtschaft, Sozialwesen, Gestaltung und Informatik. Die Regelstudienzeit ist kürzer als an Universitäten.

### Verwaltungsfachhochschulen

Verwaltungsfachhochschulen sind diejenigen verwaltungsinternen Fachhochschulen, an denen Nachwuchskräfte für den gehobenen, nichttechnischen Dienst des Bundes und der Länder ausgebildet werden.

### Studenten

Studenten sind in ein Fachstudium ordentlich immatrikulierte Studierende (ohne Beurlaubte, Studienkollegiaten und Gasthörer).

### Studienanfänger

Als Studienanfänger werden im vorliegenden Statistischen Bericht Studenten im ersten Hochschulsemester an einer deutschen Hochschule (Erstimmatrikulierte) bezeichnet.

### Studienkollegiaten

Studienkollegiaten sind ausländische Studienbewerber, die in einem Vorbereitungskurs ihre Hochschulzugangsberechtigung für ein Studium an einer deutschen Hochschule erwerben.

### Studienfach, Studienbereich, Fächergruppe

Ein Studienfach ist die in Prüfungsordnungen festgelegte Bezeichnung für eine wissenschaftliche oder künstlerische Disziplin, in der ein Studienabschluss möglich ist. Für die Studentenstatistik werden die je Hochschule gültigen Bezeichnungen z. T. sinngemäß vereinheitlicht, das heißt einem bundeseinheitlichen Fächerschlüssel zugeordnet. Mehrere verwandte Fächer werden in dieser Systematik

zu Studienbereichen und diese zu neun Fächergruppen zusammengefasst.

### Studiengang

Als Studiengang wird eine abgeschlossene, in Studien- und Prüfungsordnungen vorgesehene berufsqualifizierende oder berufsbezogene Hochschulausbildung bezeichnet. Für die Statistik wird der Studiengang als Kombination der angestrebten Abschlussprüfungen mit einem oder dem ersten Studienfach erfasst (für die Bundesstatistik ggf. mit bis zu drei Studienfächern).

### Angestrebte Abschlüsse

Studierende streben im Rahmen ihres Studienganges Abschlussprüfungen aus Prüfungsgruppen an, die im Schlüsselverzeichnis der Studenten- und Prüfungsstatistik festgelegt sind.

### Fakultäten

Eine Fakultät ist die organisatorische Grundeinheit der Universität bzw. Fach- und Kunsthochschule. Innerhalb ihres Bereichs erfüllt die Fakultät Aufgaben der Hochschule vor allem in Bezug auf Lehre und Forschung und gewährleistet ein ordnungsgemäßes Lehrangebot. (vgl. SächsHSG § 87)

### Hochschulsemester

Hochschulsemester sind Semester, die insgesamt im Hochschulbereich verbracht worden sind. Sie müssen nicht in Beziehung zum Studienfach des Studenten im Berichtsemester stehen.

### Fachsemester

Fachsemester sind Semester, die im Hinblick auf die im Berichtsemester angestrebte Abschlussprüfung im Studienfach verbracht worden sind. Dazu können auch einzelne Semester aus einem anderen Studienfach oder Studiengang gehören, wenn sie angerechnet werden.

### Hochschulzugangsberechtigung

Die Zulassung zum Studium setzt eine Studien- oder Hochschulzugangsberechtigung voraus. Die Voraussetzungen sind je nach Hochschulart unterschiedlich. Für ein Studium an wissenschaftlichen Hochschulen ist die allgemeine oder die fachgebundene Hochschulreife erforderlich. An Kunsthochschulen sind die Aufnahmevoraussetzungen unterschiedlich geregelt. Die Aufnahme kann aufgrund von Begabungsnachweisen oder Eignungsprüfungen erfolgen. Ein Studium an Fachhochschulen setzt die Fachhochschulreife voraus.

### Regelstudienzeit

Die Regelstudienzeit bezeichnet die Studienzeit, innerhalb der, bei entsprechender inhaltlicher Gestaltung des Lehrangebotes, ein erster berufsqualifizierender Abschluss erworben werden kann.

### Ausländer

Als Ausländer gelten Personen, die nicht die deutsche Staatsangehörigkeit besitzen und sich zumindest für ein Semester im Bundesgebiet aufhalten. Personen, die neben der deutschen noch eine weitere Staatsangehörigkeit angeben, rechnen nicht zu den Ausländern.

### Bachelor und Master

Im Zuge der Strukturreform europäischer Hochschulen im „Bologna-Prozess“ seit Anfang der 1990er Jahre sind zwecks internationaler Kompatibilität zwei neue Studienabschlüsse entstanden: Bachelor und Master. Der Bachelor stellt dabei die Studienstufe „Undergraduate“ dar und der Master – als Weiterführung des Bachelor – die Studienstufe „Graduate“. Eingeführt wurden diese neuen Studienabschlüsse im Wintersemester 1999/2000.

### Abkürzungen

Ev.	-	Evangelisch
FH	-	Fachhochschule
H	-	Hochschule
SächsHSG	-	Sächsisches Hochschulgesetz
SMWK	-	Sächsisches Staatsministerium für Wissenschaft und Kunst
TU	-	Technische Universität
U	-	Universität
LA	-	Lehramt
BA	-	Bachelor
MA	-	Master

### Ergebnisdarstellung

Im vorliegenden Statistischen Bericht sind sowohl Daten der Studienanfänger bzw. Studenten im 1. Fachsemester eines Jahres (Sommersemester 2010 und Wintersemester 2010/11) als auch nur Studienanfänger und Neuimmatrikulierte des Sommersemesters 2010 in den Tabellen 1 bis 4.1 dargestellt. Es folgen Angaben zu Ausländern an Hochschulen (Tabelle 5). Die Tabellen 6 bis 15 beinhalten alle Angaben zu den Studenten und Studienanfängern des Wintersemesters 2010/11.

Im Jahr 2010 haben sich 20 269 **Studienanfänger** eingeschrieben, davon 1 420 im Sommersemester 2010 und 18 849 im nachfolgenden Wintersemester 2010/11. Damit

sank 2010 die Zahl der Erstimmatrikulierten im Vergleich zum vergangenen Jahr um 1 347 bzw. 6,2 Prozent. Es wurden 9 258 weibliche Studienanfänger 2010 gezählt. Der Frauenanteil beträgt bei den Studenten im 1. Hochschulsemester somit 45,7 Prozent. Die meisten Ersteinschreiber (5 732) zählte die Technische Universität Dresden, 456 weniger als 2009. Auf Grund der Umstellung auf das zweistufige Studienmodell mit Bachelor und Master schrieben sich die meisten Studienanfänger (12 144) in Bachelorstudiengänge ein. So gab es unter den 10 465 Erstimmatrikulierten mit angestrebtem universitärem Abschluss 6 495 bzw. 62,1 Prozent Immatrikulationen mit dem Ziel „Bachelor“. Von den 6 653 Studienanfängern in einem Fachhochschulstudiengang entschieden sich über zwei Drittel (4 697 bzw. 70,6 Prozent) für den Abschluss Bachelor. Von den 16 052 deutschen Studienanfängern an Sachsens Hochschulen hatten 8 480 bzw. 52,8 Prozent auch ihre Hochschulzugangsberechtigung in Sachsen erworben, gefolgt von Thüringen (1 253) und Brandenburg (1 163) (Tabellen 1 bis 4).

2010 zählten die Hochschulen 29 396 **Studenten im 1. Fachsemester**, davon 2 367 im Sommersemester und 27 029 im Wintersemester. Um 240 bzw. 0,8 Prozent stieg somit deren Zahl im Vergleich zum Vorjahr (Tabellen 1, 3.1, 7).

Insgesamt 10 734 **ausländische Studenten** befanden sich im Wintersemester 2010/11 an den Hochschulen, 228 bzw. 2,2 Prozent mehr als im Vorjahr. Die meisten kamen aus Österreich (1 807), gefolgt von den Studenten aus China (1 493). Von den 4 217 ausländischen Studienanfängern im Jahr 2010 waren ebenfalls die meisten Österreicher (613). Es folgten 343 Studienanfänger aus China (Tabelle 5).

Im Wintersemester 2010/11 gab es 372 Besucher des **Studienkollegs**, 13 bzw. 3,6 Prozent mehr als im Vorjahr. Die meisten Studienkollegiaten (135) kamen wie in den 11 vorhergehenden Jahren aus China (Tabelle 5).

An den Hochschulen Sachsens waren im Wintersemester 2010/11 109 761 **Studentinnen und Studenten** immatrikuliert. Das sind 398 bzw. 0,4 Prozent mehr als im Wintersemester 2009/10. Damit stieg die Studentenzahl gegenüber dem Vorjahr leicht an. Im Vergleich zum Wintersemester 1992/93 (53 601 Studenten) hat sich die Studentenschaft in Sachsen mehr als verdoppelt. (Tabelle 6).

69,6 Prozent der Studierenden besuchten eine **Universität**, 26,9 Prozent eine **Fachhochschule (ohne Verwaltungsfachhochschulen)**, 2,5 Prozent eine **Kunsthoch-**

**schule** und 1,0 Prozent eine **Verwaltungsfachhochschule** (Tabelle 7).

Die Zahl der **weiblichen Studierenden** an den Hochschulen des Freistaates Sachsen sank gegenüber dem Vorjahr um 401 bzw. 0,8 Prozent. Der Anteil an der Gesamtzahl der Studierenden sank leicht um 0,5 Prozentpunkte und betrug 45,7 Prozent (Tabelle 6).

Hinsichtlich der Wahl der **Fächergruppe** wiesen Studienfächer der „*Ingenieurwissenschaften*“ den größten Anteil Studierender auf. Über ein Viertel aller Studierenden (29 116 bzw. 26,5 Prozent) wählten im Berichtszeitraum ein Studienfach dieser Fächergruppe. Im Vergleich zum vorhergehenden Wintersemester stieg damit die Studentenzahl in dieser Fächergruppe um 775 bzw. 2,7 Prozent. Ein weiteres Viertel (25,9 Prozent bzw. 28 392) der Studenten wählten im Wintersemester 2010/11 ein Studienfach der Fächergruppe „*Rechts-, Wirtschafts- und Sozialwissenschaften*“, das waren 0,9 Prozent bzw. 251 Studierende weniger als im vorangegangenen Berichtszeitraum. Mit 19 711 Studierenden (18,0 Prozent) nahm die Fächergruppe „*Sprach- und Kulturwissenschaften*“ die dritte Position ein. Hier war im Vergleich zum Vorjahr hinsichtlich der Studenten ebenfalls ein Rückgang um 311 Studenten bzw. 1,6 Prozent zu verzeichnen.

Den vierten Rang mit 16 621 Studenten, und damit 30 bzw. 0,2 Prozent mehr Studenten gegenüber dem Wintersemester 2009/10, belegte die Fächergruppe „*Mathematik, Naturwissenschaften*“ im Fächergruppenranking. Das entspricht einem Anteil von 15,1 Prozent der gesamten Studentenschaft.

In der fünftgrößten Fächergruppe „*Humanmedizin/Gesundheitswissenschaften*“ waren 6 307 Studenten immatrikuliert. Im Vergleich zum Wintersemester 2009/10 stieg hier die Studentenzahl um 98 bzw. 1,6 Prozent.

In der Fächergruppe „*Kunst, Kunstwissenschaft*“ stiegen die Studentenzahlen im Vergleich zum Vorjahr um 0,8 Prozent auf 5 403.

In den drei folgenden Fächergruppen gab es diese Veränderungen. In „*Sport*“ sank die Studentenzahl um 35 bzw. 2,1 Prozent auf 1 672 im Vergleich zum vorherigen Wintersemester.

In den „*Agrar-, Forst- und Ernährungswissenschaften*“ studierten 1 533 Personen, 13 bzw. 0,9 Prozent mehr als im Wintersemester 2009/10.

In „*Veterinärmedizin*“ waren 966 Studenten eingeschrieben. Das bedeutete einen leichten Rückgang bei den Studierenden um 4 bzw. 0,4 Prozent gegenüber dem Vorjahreszeitraum.

Erstmals befanden sich auch 40 Studierende in der Fächergruppe „Außerhalb der Studienbereichsgliederung“.

welche hauptsächlich Erasmusstudenten waren (Tabelle 9).

Im Hinblick auf die **angestrebten Abschlüsse** der Studenten setzt sich auch im Wintersemester 2010/11 der Trend zu mehr internationalen Abschlüssen fort. Durch einen Beschluss des Statistischen Bundesamtes werden diese ab dem Wintersemester 2009/10 als Darunterpositionen in den jeweiligen Prüfungsgruppen ausgewiesen. In der angestrebten Prüfungsgruppe „Universitärer Abschluss (ohne Lehramtsprüfungen)“ studierten im Berichtszeitraum unter den 63 433 Studenten 25 079 (39,5 Prozent) mit angestrebtem Bachelor und 7 200 (11,4 Prozent) im Masterstudiengang. Das waren zusammen die Hälfte (50,9 Prozent) aller Studenten dieser Prüfungsgruppe. Unter den 30 544 Studenten mit angestrebtem Fachhochschulabschluss befinden sich schon die Hälfte (15 450 bzw. 50,6 Prozent) in einem Bachelorstudiengang und noch einmal 2 154 bzw. 7,1 Prozent in einem Masterstudiengang (Tabelle 8).

Zum Wintersemester 2006/07 wurde das **Lehramtsstudium** in Sachsen auf ein konsekutives Studienmodell mit Bachelor- und Masterabschlüssen umgestellt. Die jetzige Form des Lehramtsstudiums läuft damit aus. In beiden Formen des Lehramtsstudiums befinden sich im Berichtszeitraum 6 800 Studentinnen und Studenten. Darunter streben schon die Hälfte (3 398 bzw. 50,0 Prozent) den Bachelor und 849 bzw. 12,5 Prozent den sich anschließenden Master an (Tabelle 8).

Die **Regelstudienzeit** bezeichnet die Studienzeit, in der in der Regel bei entsprechender inhaltlicher Gestaltung des Lehrangebotes das Studium absolviert werden soll.

In den Tabellen 10 und 11 ist jeweils durch Gegenüberstellung der Anzahl der Fachsemester und der dem Studiengang entsprechenden Regelstudienzeit die Anzahl der Studenten ermittelt worden, die die Regelstudienzeit bereits überschritten haben. Von den insgesamt 109 761 Studierenden in Sachsen waren im Berichtssemester 102 847 in einem Studiengang immatrikuliert, für den eine

Regelstudienzeitbeschränkung in der Studienordnung festgelegt ist. Davon hatten 22 894 Studenten (22,3 Prozent) bereits die Regelstudienzeit überschritten.

Größere Hochschulen werden organisatorisch in **Fakultäten** weiter untergliedert. Jede Hochschule weist eine andere Gliederung in Fakultäten auf. Dabei variierten neben der Zuordnung der Studiengänge auch die Bezeichnung, inhaltliche Ausrichtung und die Anzahl der Fakultäten. Innerhalb der Fakultäten weist dieser Bericht die dazugehörigen landesinternen Studienfächer aus (Tabelle 13). In diesem Berichtsjahr 2010/11 war die Fakultät Maschinenwesen der Technischen Universität Dresden die größte Fakultät mit 5 421 Studenten, gefolgt von der Philologischen Fakultät an der Universität Leipzig (4 463 Studenten) und der Fakultät Mathematik/Naturwissenschaften der Technischen Universität Dresden (3 915 Studenten).

Die **Altersstruktur** der Studenten gestaltete sich wie folgt. Die meisten Studenten im Berichtssemester (12 258) waren 22 Jahre. Das entspricht 11,2 Prozent. Dennoch ist der Anteil der 22-Jährigen bei den einzelnen Hochschularten unterschiedlich. Während an den Fachhochschulen 11,8 Prozent 22 Jahre waren, sind es bei den Verwaltungsfachhochschulen nur 7,1 Prozent. Während die meisten Studentinnen (5 840 bzw. 11,7 Prozent) ebenfalls 22 Jahre waren, gibt es bei den jungen Männern die meisten (6 468 bzw. 10,8 Prozent) mit 23 Jahren (Tabelle 14).

Von den 99 027 deutschen Studenten an Sachsens Hochschulen hatten 56 761 bzw. 57,3 Prozent auch ihre **Hochschulzugangsberechtigung** in Sachsen erworben, gefolgt von den vier angrenzenden Bundesländern Thüringen (8,1 Prozent), Sachsen-Anhalt (7,5 Prozent), Brandenburg (6,5 Prozent) und Bayern (3,2 Prozent). 516 deutsche Studierende an sächsischen Hochschulen hatten ihre Hochschulzugangsberechtigung im Ausland erworben.



# 1. Studienanfänger und Studenten im 1. Fachsemester in den Jahren 1993 bis 2010 nach Hochschulen

Hochschule	Jahr	Studienanfänger			Studenten im 1. Fachsemester		
		insgesamt	davon		insgesamt	davon	
			deutsche Studienanfänger	ausländische Studienanfänger		deutsche Studenten im 1. Fachsemester	ausländische Studenten im 1. Fachsemester
Universität Leipzig	1993	2 937	2 569	368	3 644	3 247	397
	1994	3 353	2 833	520	3 985	3 622	363
	1995	4 116	3 475	641	5 009	4 436	573
	1996	4 353	3 713	640	5 721	5 260	461
	1997	4 661	3 968	693	6 065	5 517	548
	1998	4 438	3 655	783	5 652	5 049	603
	1999	4 403	3 552	851	5 486	4 892	594
	2000	4 534	3 635	899	5 813	4 934	879
	2001	4 670	3 729	941	6 506	5 479	1 027
	2002	5 141	3 985	1 156	7 058	5 820	1 238
	2003	5 660	4 537	1 123	7 621	6 447	1 174
	2004	5 178	4 059	1 119	7 198	6 019	1 179
	2005	4 796	3 803	993	6 596	5 557	1 039
	2006	3 827	2 769	1 058	4 933	4 061	872
	2007	4 648	3 667	981	5 566	4 934	632
	2008	4 555	3 593	962	5 714	5 093	621
	2009	4 978	3 888	1 090	7 034	6 280	754
	2010	4 442	3 376	1 066	7 243	6 540	703
Technische Universität Dresden	1993	3 095	2 907	188	4 260	3 919	341
	1994	3 167	2 912	255	4 454	4 206	248
	1995	3 724	3 395	329	5 297	4 967	330
	1996	4 285	3 881	404	6 266	5 877	389
	1997	4 233	3 770	463	6 170	5 583	587
	1998	4 566	3 975	591	6 368	5 652	716
	1999	4 739	4 103	636	6 542	5 772	770
	2000	5 184	4 484	700	7 005	6 191	814
	2001	5 580	4 715	865	7 515	6 493	1 022
	2002	5 991	4 931	1 060	8 339	7 021	1 318
	2003	6 657	5 618	1 039	9 277	8 009	1 268
	2004	6 236	5 116	1 120	8 866	7 502	1 364
	2005	6 041	4 853	1 188	8 376	6 990	1 386
	2006	5 863	4 667	1 196	8 011	6 617	1 394
	2007	6 311	5 054	1 257	8 555	7 183	1 372
	2008	6 134	4 824	1 310	8 166	6 843	1 323
	2009	6 188	4 926	1 262	8 792	7 338	1 454
	2010	5 732	4 454	1 278	9 036	7 574	1 462
Technische Universität Chemnitz	1993	537	462	75	739	649	90
	1994	504	426	78	936	852	84
	1995	637	545	92	1 303	1 192	111
	1996	836	740	96	1 718	1 607	111
	1997	954	871	83	1 654	1 550	104
	1998	1 148	1 064	84	1 685	1 571	114
	1999	1 523	1 396	127	2 037	1 886	151
	2000	1 832	1 791	41	2 571	2 389	182
	2001	1 948	1 812	136	2 595	2 316	279
	2002	1 798	1 660	138	2 546	2 197	349
	2003	1 916	1 632	284	2 511	2 167	344
	2004	1 741	1 504	237	2 355	2 066	289
	2005	1 612	1 360	252	2 189	1 905	284

Noch: 1. Studienanfänger und Studenten im 1. Fachsemester in den Jahren 1993 bis 2010  
nach Hochschulen

Hochschule	Jahr	Studienanfänger			Studenten im 1. Fachsemester		
		insgesamt	davon		insgesamt	davon	
			deutsche Studienanfänger	ausländische Studienanfänger		deutsche Studenten im 1. Fachsemester	ausländische Studenten im 1. Fachsemester
Noch: Technische Universität Chemnitz	2006	1 759	1 516	243	2 486	2 191	295
	2007	2 203	1 993	210	2 945	2 698	247
	2008	1 713	1 531	182	2 348	2 126	222
	2009	1 648	1 451	197	2 471	2 240	231
	2010	1 598	1 325	273	2 632	2 322	310
Technische Universität Bergakademie Freiberg	1993	253	210	43	417	362	55
	1994	287	244	43	441	388	53
	1995	410	349	61	678	570	108
	1996	543	461	82	782	666	116
	1997	653	572	81	855	747	108
	1998	605	507	98	761	636	125
	1999	650	530	120	786	643	143
	2000	787	631	156	942	766	176
	2001	902	721	181	1 078	875	203
	2002	917	715	202	1 130	895	235
	2003	1 074	900	174	1 287	1 084	203
	2004	1 033	879	154	1 263	1 102	161
	2005	1 067	903	164	1 238	1 066	172
	2006	929	775	154	1 134	972	162
	2007	994	888	106	1 133	1 031	102
	2008	1 067	956	111	1 216	1 114	102
	2009	1 035	905	130	1 272	1 144	128
	2010	1 030	845	185	1 350	1 144	206
Internationales Hochschulinstitut Zittau	1993	15	-	15	-	-	-
	1994	36	-	36	-	-	-
	1995	52	-	52	-	-	-
	1996	42	-	42	1	-	1
	1997	44	-	44	-	-	-
	1998	43	1	42	-	-	-
	1999	42	1	41	-	-	-
	2000	44	1	43	4	1	3
	2001	64	-	64	-	-	-
	2002	42	1	41	-	-	-
	2003	59	1	58	-	-	-
	2004	44	-	44	3	2	1
	2005	40	-	40	6	6	-
	2006	32	-	32	11	11	-
	2007	24	1	23	33	19	14
	2008	16	3	13	37	19	18
	2009	19	2	17	78	46	32
	2010	48	4	44	117	62	55
Handelshochschule Leipzig	1993	-	-	-	-	-	-
	1994	-	-	-	-	-	-
	1995	-	-	-	-	-	-
	1996	7	-	7	12	11	1
	1997	1	-	1	6	5	1
	1998	-	-	-	3	3	-

Noch: 1. Studienanfänger und Studenten im 1. Fachsemester in den Jahren 1993 bis 2010  
nach Hochschulen

Hochschule	Jahr	Studienanfänger			Studenten im 1. Fachsemester		
		insgesamt	davon		insgesamt	davon	
			deutsche Studienanfänger	ausländische Studienanfänger		deutsche Studenten im 1. Fachsemester	ausländische Studenten im 1. Fachsemester
Noch: Handelshochschule Leipzig	1999	-	-	-	7	7	-
	2000	10	2	8	-	-	-
	2001	19	6	13	2	2	-
	2002	29	8	21	6	5	1
	2003	32	4	28	22	18	4
	2004	27	7	20	12	8	4
	2005	47	24	23	44	26	18
	2006	20	4	16	7	7	-
	2007	53	5	48	7	7	-
	2008	88	11	77	113	34	79
	2009	93	14	79	144	60	84
	2010	62	11	51	105	54	51
Dresden International University	1993	-	-	-	-	-	-
	1994	-	-	-	-	-	-
	1995	-	-	-	-	-	-
	1996	-	-	-	-	-	-
	1997	-	-	-	-	-	-
	1998	-	-	-	-	-	-
	1999	-	-	-	-	-	-
	2000	-	-	-	-	-	-
	2001	-	-	-	-	-	-
	2002	-	-	-	-	-	-
	2003	-	-	-	24	24	-
	2004	11	-	11	38	26	12
	2005	51	3	48	108	60	48
	2006	35	7	28	54	30	24
	2007	89	55	34	188	153	35
	2008	101	98	3	213	208	5
	2009	127	108	19	219	199	20
	2010	110	98	12	185	172	13
Hochschule für Bildende Künste Dresden	1993	48	46	2	74	71	3
	1994	55	51	4	100	95	5
	1995	49	44	5	82	75	7
	1996	52	46	6	97	90	7
	1997	48	41	7	92	79	13
	1998	68	62	6	117	110	7
	1999	72	66	6	115	109	6
	2000	64	60	4	111	105	6
	2001	77	69	8	136	128	8
	2002	63	54	9	137	120	17
	2003	67	56	11	114	99	15
	2004	73	58	15	118	104	14
	2005	82	70	12	138	122	16
	2006	86	63	23	168	140	28
	2007	94	70	24	152	123	29
	2008	89	76	13	162	138	24
	2009	87	69	18	147	124	23
	2010	90	70	20	163	138	25

Noch: 1. Studienanfänger und Studenten im 1. Fachsemester in den Jahren 1993 bis 2010  
nach Hochschulen

Hochschule	Jahr	Studienanfänger			Studenten im 1. Fachsemester		
		insgesamt	davon		insgesamt	davon	
			deutsche Studienanfänger	ausländische Studienanfänger		deutsche Studenten im 1. Fachsemester	ausländische Studenten im 1. Fachsemester
Hochschule für Grafik und Buchkunst Leipzig	1993	30	30	-	51	49	2
	1994	28	28	-	67	64	3
	1995	39	33	6	58	54	4
	1996	35	27	8	77	68	9
	1997	31	28	3	75	68	7
	1998	36	26	10	85	77	8
	1999	37	30	7	78	72	6
	2000	41	34	7	85	80	5
	2001	43	37	6	80	76	4
	2002	42	38	4	103	97	6
	2003	51	42	9	100	93	7
	2004	46	39	7	99	94	5
	2005	49	37	12	95	81	14
	2006	34	25	9	88	80	8
	2007	47	34	13	104	91	13
	2008	49	43	6	97	90	7
	2009	44	35	9	105	93	12
	2010	51	38	13	96	88	8
Hochschule für Musik und Theater Leipzig	1993	69	60	9	113	102	11
	1994	93	75	18	147	122	25
	1995	86	76	10	153	143	10
	1996	125	98	27	225	193	32
	1997	109	70	39	138	112	26
	1998	92	66	26	126	104	22
	1999	130	90	40	203	165	38
	2000	124	77	47	185	139	46
	2001	122	65	57	210	139	71
	2002	113	55	58	180	123	57
	2003	125	65	60	214	133	81
	2004	110	47	63	183	111	72
	2005	136	71	65	205	143	62
	2006	134	61	73	195	113	82
	2007	114	68	46	195	127	68
	2008	136	68	68	190	109	81
	2009	169	89	80	242	149	93
	2010	136	66	70	227	133	94
Hochschule für Musik Dresden	1993	86	77	9	135	127	8
	1994	109	102	7	170	161	9
	1995	111	97	14	166	148	18
	1996	110	99	11	156	144	12
	1997	115	100	15	175	156	19
	1998	69	58	11	127	110	17
	1999	79	60	19	143	120	23
	2000	82	62	20	128	103	25
	2001	86	66	20	135	112	23
	2002	100	53	47	152	100	52
	2003	113	59	54	175	108	67

Noch: 1. Studienanfänger und Studenten im 1. Fachsemester in den Jahren 1993 bis 2010  
nach Hochschulen

Hochschule	Jahr	Studienanfänger			Studenten im 1. Fachsemester		
		insgesamt	davon		insgesamt	davon	
			deutsche Studienanfänger	ausländische Studienanfänger		deutsche Studenten im 1. Fachsemester	ausländische Studenten im 1. Fachsemester
Noch: Hochschule für Musik Dresden	2004	104	58	46	159	117	42
	2005	103	60	43	159	118	41
	2006	101	52	49	135	89	46
	2007	83	49	34	114	80	34
	2008	89	48	41	122	77	45
	2009	101	47	54	149	93	56
	2010	81	34	47	114	58	56
Palucca Hochschule für Tanz Dresden	1993	-	-	-	-	-	-
	1994	25	22	3	-	-	-
	1995	21	20	1	21	20	1
	1996	32	27	5	35	30	5
	1997	27	19	8	27	19	8
	1998	45	39	6	47	42	5
	1999	29	18	11	26	19	7
	2000	54	41	13	36	34	2
	2001	38	29	9	32	25	7
	2002	41	31	10	67	57	10
	2003	37	24	13	48	35	13
	2004	51	46	5	57	49	8
	2005	14	11	3	27	24	3
	2006	104	59	45	111	65	46
	2007	27	24	3	34	29	5
	2008	56	34	22	68	43	25
	2009	55	22	33	56	26	30
	2010	59	30	29	73	39	34
Hochschule für Kirchenmusik Dresden	1993	10	8	2	10	8	2
	1994	13	13	-	13	13	-
	1995	16	15	1	16	15	1
	1996	12	11	1	12	11	1
	1997	10	10	-	10	10	-
	1998	10	9	1	10	9	1
	1999	5	5	-	5	5	-
	2000	11	8	3	11	8	3
	2001	7	4	3	7	4	3
	2002	12	12	-	12	12	-
	2003	15	14	1	-	-	-
	2004	5	5	-	5	5	-
	2005	7	6	1	8	7	1
	2006	5	4	1	5	4	1
	2007	11	11	-	11	11	-
	2008	6	6	-	6	6	-
	2009	6	6	-	6	6	-
	2010	5	5	-	5	5	-

Noch: 1. Studienanfänger und Studenten im 1. Fachsemester in den Jahren 1993 bis 2010  
nach Hochschulen

Hochschule	Jahr	Studienanfänger			Studenten im 1. Fachsemester		
		insgesamt	davon		insgesamt	davon	
			deutsche Studienanfänger	ausländische Studienanfänger		deutsche Studenten im 1. Fachsemester	ausländische Studenten im 1. Fachsemester
Hochschule für Kirchenmusik Görlitz <sup>1)</sup>	1993	-	-	-	-	-	-
	1994	-	-	-	-	-	-
	1995	-	-	-	-	-	-
	1996	-	-	-	-	-	-
	1997	-	-	-	-	-	-
	1998	-	-	-	-	-	-
	1999	-	-	-	-	-	-
	2000	3	3	-	3	3	-
	2001	3	3	-	3	3	-
	2002	3	3	-	3	3	-
	2003	3	2	1	3	2	1
	2004	2	2	-	4	4	-
	2005	-	-	-	2	2	-
	2006	-	-	-	-	-	-
	2007	-	-	-	-	-	-
	2008	-	-	-	-	-	-
Hochschule für Technik und Wirtschaft Dresden	1993	1 114	1 109	5	782	779	3
	1994	1 431	1 412	19	986	972	14
	1995	1 071	1 056	15	1 053	1 033	20
	1996	1 169	1 120	49	1 254	1 248	6
	1997	929	894	35	1 124	1 110	14
	1998	1 011	952	59	1 193	1 175	18
	1999	1 024	985	39	1 225	1 211	14
	2000	1 108	1 033	75	1 279	1 261	18
	2001	1 094	1 007	87	1 304	1 282	22
	2002	1 029	931	98	1 194	1 172	22
	2003	1 104	979	125	1 309	1 263	46
	2004	1 071	961	110	1 331	1 296	35
	2005	1 068	959	109	1 360	1 311	49
	2006	1 021	933	88	1 413	1 346	67
	2007	1 057	964	93	1 411	1 369	42
	2008	1 143	1 056	87	1 481	1 432	49
	2009	1 164	1 060	104	1 468	1 388	80
	2010	1 183	1 081	102	1 605	1 491	114
Hochschule für Technik, Wirtschaft und Kultur Leipzig	1993	974	954	20	772	757	15
	1994	1 248	1 208	40	949	925	24
	1995	1 093	1 069	24	1 025	1 002	23
	1996	1 105	1 080	25	1 269	1 244	25
	1997	953	940	13	1 131	1 114	17
	1998	1 088	1 046	42	1 207	1 182	25
	1999	1 239	1 199	40	1 476	1 441	35
	2000	1 078	1 025	53	1 285	1 257	28
	2001	1 130	1 091	39	1 349	1 327	22
	2002	1 288	1 205	83	1 667	1 601	66

1) Hochschule wurde zum 31.08.2008 geschlossen

Noch: 1. Studienanfänger und Studenten im 1. Fachsemester in den Jahren 1993 bis 2010  
nach Hochschulen

Hochschule	Jahr	Studienanfänger			Studenten im 1. Fachsemester		
		insgesamt	davon		insgesamt	davon	
			deutsche Studienanfänger	ausländische Studienanfänger		deutsche Studenten im 1. Fachsemester	ausländische Studenten im 1. Fachsemester
Noch: Hochschule für Technik, Wirtschaft und Kultur Leipzig	2003	1 194	1 098	96	1 497	1 431	66
	2004	1 190	1 045	145	1 567	1 453	114
	2005	1 223	1 052	171	1 574	1 420	154
	2006	1 188	1 047	141	1 559	1 424	135
	2007	1 296	1 146	150	1 646	1 509	137
	2008	1 367	1 122	245	1 773	1 542	231
	2009	1 463	1 197	266	1 994	1 753	241
	2010	1 335	1 092	243	1 790	1 672	118
Hochschule Mittweida	1993	685	683	2	359	359	-
	1994	660	653	7	384	380	4
	1995	708	699	9	730	722	8
	1996	538	519	19	648	634	14
	1997	635	581	54	756	716	40
	1998	673	602	71	773	736	37
	1999	725	633	92	850	764	86
	2000	793	704	89	921	827	94
	2001	1 002	781	221	1 195	967	228
	2002	963	745	218	1 150	948	202
	2003	1 027	786	241	1 220	998	222
	2004	1 052	719	333	1 203	879	324
	2005	1 168	816	352	1 215	909	306
	2006	1 154	810	344	1 154	821	333
	2007	1 336	975	361	1 137	863	274
	2008	1 409	841	568	1 297	844	453
	2009	1 675	1 135	540	1 530	1 053	477
	2010	1 650	1 128	522	1 255	1 084	171
Hochschule Zittau/Görlitz	1993	659	633	26	282	262	20
	1994	774	737	37	503	470	33
	1995	690	647	43	652	616	36
	1996	713	661	52	652	597	55
	1997	827	754	73	846	781	65
	1998	781	684	97	857	767	90
	1999	746	676	70	805	746	59
	2000	759	693	66	811	757	54
	2001	712	610	102	809	724	85
	2002	732	646	86	818	739	79
	2003	939	783	156	1 025	911	114
	2004	840	692	148	969	838	131
	2005	741	651	90	871	805	66
	2006	749	646	103	865	791	74
	2007	824	722	102	943	862	81
	2008	861	740	121	972	910	62
	2009	852	739	113	979	921	58
	2010	820	661	159	909	829	80
Westfälische Hochschule Zwickau	1993	677	675	2	379	378	1
	1994	748	747	1	500	496	4
	1995	701	692	9	637	627	10

Noch: 1. Studienanfänger und Studenten im 1. Fachsemester in den Jahren 1993 bis 2010  
nach Hochschulen

Hochschule	Jahr	Studienanfänger			Studenten im 1. Fachsemester		
		insgesamt	davon		insgesamt	davon	
			deutsche Studienanfänger	ausländische Studienanfänger		deutsche Studenten im 1. Fachsemester	ausländische Studenten im 1. Fachsemester
Noch: Westsächsische Hochschule Zwickau	1996	783	779	4	914	908	6
	1997	754	742	12	829	822	7
	1998	705	696	9	795	784	11
	1999	827	814	13	935	923	12
	2000	882	875	7	985	977	8
	2001	878	861	17	985	968	17
	2002	982	973	9	1 099	1 092	7
	2003	971	944	27	1 080	1 056	24
	2004	979	948	31	1 096	1 063	33
	2005	903	880	23	1 030	1 008	22
	2006	895	879	16	1 104	1 084	20
	2007	996	970	26	1 174	1 143	31
	2008	1 112	1 087	25	1 343	1 319	24
Deutsche Telekom Hochschule für Telekommunikation, Leipzig	2009	1 182	1 119	63	1 445	1 378	67
	2010	1 009	943	66	1 318	1 248	70
	1993	107	104	3	108	105	3
	1994	85	84	1	87	86	1
	1995	77	75	2	78	76	2
	1996	71	70	1	74	73	1
	1997	70	70	-	79	79	-
	1998	109	108	1	114	113	1
	1999	130	128	2	136	134	2
	2000	82	80	2	82	80	2
	2001	159	153	6	159	153	6
	2002	166	158	8	171	163	8
	2003	155	138	17	156	139	17
Evangelische Hochschule für Soziale Arbeit Dresden (FH)	2004	171	156	15	172	157	15
	2005	146	134	12	161	149	12
	2006	95	89	6	137	128	9
	2007	83	78	5	128	121	7
	2008	95	81	14	146	128	18
	2009	146	137	9	203	194	9
	2010	195	172	23	265	238	27
	1993	96	91	5	103	97	6
	1994	88	86	2	100	97	3
	1995	93	90	3	102	99	3
	1996	91	87	4	109	102	7
	1997	90	87	3	103	101	2
	1998	91	86	5	105	100	5
	1999	87	82	5	103	97	6
	2000	94	86	8	106	98	8
	2001	93	88	5	102	97	5
	2002	130	123	7	152	144	8
	2003	142	129	13	157	143	14
	2004	103	93	10	130	120	10
	2005	102	95	7	126	118	8
	2006	99	86	13	126	112	14



Noch: 1. Studienanfänger und Studenten im 1. Fachsemester in den Jahren 1993 bis 2010  
nach Hochschulen

Hochschule	Jahr	Studienanfänger			Studenten im 1. Fachsemester		
		insgesamt	davon		insgesamt	davon	
			deutsche Studienanfänger	ausländische Studienanfänger		deutsche Studenten im 1. Fachsemester	ausländische Studenten im 1. Fachsemester
Noch: Evangelische Hochschule für Soziale Arbeit Dresden (FH)	2007	103	95	8	139	130	9
	2008	94	89	5	138	129	9
	2009	112	100	12	134	119	15
	2010	111	104	7	167	158	9
Fachhochschule für Religionspädagogik und Gemeindediakonie Moritzburg	1993	17	17	-	17	17	-
	1994	17	17	-	18	18	-
	1995	18	18	-	19	19	-
	1996	19	19	-	20	20	-
	1997	17	17	-	17	17	-
	1998	21	19	2	24	22	2
	1999	17	17	-	19	19	-
	2000	19	19	-	20	20	-
	2001	19	19	-	20	20	-
	2002	20	20	-	20	20	-
	2003	20	20	-	23	23	-
	2004	20	20	-	23	23	-
	2005	19	19	-	18	18	-
	2006	20	20	-	20	20	-
	2007	19	19	-	20	20	-
	2008	19	19	-	20	20	-
	2009	18	18	-	20	20	-
	2010	17	17	-	18	18	-
AKAD.Die Privat-Hochschulen.Fachhochschule Leipzig	1993	55	55	-	41	41	-
	1994	86	86	-	122	122	-
	1995	50	49	1	141	140	1
	1996	66	65	1	170	168	2
	1997	80	77	3	175	171	4
	1998	88	88	-	161	161	-
	1999	86	82	4	167	155	12
	2000	85	81	4	246	238	8
	2001	88	86	2	262	254	8
	2002	83	79	4	270	260	10
	2003	59	58	1	204	200	4
	2004	47	45	2	154	149	5
	2005	189	175	14	452	428	24
	2006	158	146	12	402	383	19
	2007	96	91	5	236	227	9
	2008	128	123	5	233	227	6
	2009	145	135	10	272	263	9
	2010	214	208	6	327	313	14

Noch: 1. Studienanfänger und Studenten im 1. Fachsemester in den Jahren 1993 bis 2010  
nach Hochschulen

Hochschule	Jahr	Studienanfänger			Studenten im 1. Fachsemester		
		insgesamt	davon		insgesamt	davon	
			deutsche Studienanfänger	ausländische Studienanfänger		deutsche Studenten im 1. Fachsemester	ausländische Studenten im 1. Fachsemester
Vogtländische Fachhochschule Plauen <sup>1)</sup>	1993	-	-	-	-	-	-
	1994	-	-	-	-	-	-
	1995	-	-	-	-	-	-
	1996	-	-	-	-	-	-
	1997	-	-	-	-	-	-
	1998	12	12	-	15	15	-
	1999	18	18	-	21	21	-
	2000	38	37	1	50	48	2
	2001	81	76	5	107	101	6
	2002	52	52	-	21	21	-
	2003	33	33	-	35	35	-
	2004	40	40	-	38	38	-
	2005	44	44	-	52	52	-
	2006	-	-	-	-	-	-
	2007	-	-	-	-	-	-
	2008	-	-	-	-	-	-
	2009	-	-	-	-	-	-
Europa Fachhochschule Fresenius, Außenstelle Zwickau	1993	-	-	-	-	-	-
	1994	-	-	-	-	-	-
	1995	-	-	-	-	-	-
	1996	-	-	-	-	-	-
	1997	-	-	-	-	-	-
	1998	-	-	-	-	-	-
	1999	-	-	-	-	-	-
	2000	-	-	-	-	-	-
	2001	-	-	-	-	-	-
	2002	-	-	-	-	-	-
	2003	-	-	-	-	-	-
	2004	13	13	-	13	13	-
	2005	28	27	1	28	27	1
	2006	28	28	-	12	12	-
	2007	58	58	-	28	28	-
	2008	53	53	-	46	46	-
	2009	18	18	-	19	19	-
	2010	6	6	-	2	2	-
Fachhochschule Dresden - Private FH	1993	-	-	-	-	-	-
	1994	-	-	-	-	-	-
	1995	-	-	-	-	-	-
	1996	-	-	-	-	-	-
	1997	-	-	-	-	-	-
	1998	-	-	-	-	-	-
	1999	-	-	-	-	-	-
	2000	-	-	-	-	-	-
	2001	-	-	-	-	-	-
	2002	-	-	-	-	-	-
	2003	-	-	-	-	-	-

1) Hochschule wurde zum 01.10.2009 aufgelöst

Noch: 1. Studienanfänger und Studenten im 1. Fachsemester in den Jahren 1993 bis 2010  
nach Hochschulen

Hochschule	Jahr	Studienanfänger			Studenten im 1. Fachsemester		
		insgesamt	davon		insgesamt	davon	
			deutsche Studienanfänger	ausländische Studienanfänger		deutsche Studenten im 1. Fachsemester	ausländische Studenten im 1. Fachsemester
Noch: Fachhochschule Dresden - Private FH	2004	-	-	-	-	-	-
	2005	-	-	-	-	-	-
	2006	-	-	-	-	-	-
	2007	-	-	-	-	-	-
	2008	-	-	-	-	-	-
	2009	-	-	-	-	-	-
	2010	7	7	-	9	9	-
EBC Hochschule Dresden	1993	-	-	-	-	-	-
	1994	-	-	-	-	-	-
	1995	-	-	-	-	-	-
	1996	-	-	-	-	-	-
	1997	-	-	-	-	-	-
	1998	-	-	-	-	-	-
	1999	-	-	-	-	-	-
	2000	-	-	-	-	-	-
	2001	-	-	-	-	-	-
	2002	-	-	-	-	-	-
	2003	-	-	-	-	-	-
	2004	-	-	-	-	-	-
	2005	-	-	-	-	-	-
	2006	-	-	-	-	-	-
	2007	-	-	-	-	-	-
	2008	-	-	-	-	-	-
	2009	-	-	-	-	-	-
	2010	28	27	1	26	25	1
Hochschule der Sächsischen Polizei Rothenburg (FH)	1993	-	-	-	-	-	-
	1994	-	-	-	-	-	-
	1995	75	75	-	71	71	-
	1996	84	84	-	57	57	-
	1997	62	62	-	114	114	-
	1998	67	67	-	103	103	-
	1999	119	119	-	149	149	-
	2000	78	78	-	106	106	-
	2001	94	94	-	119	119	-
	2002	118	118	-	149	149	-
	2003	104	104	-	123	123	-
	2004	106	106	-	127	127	-
	2005	66	66	-	105	105	-
	2006	100	100	-	135	135	-
	2007	118	118	-	154	154	-
	2008	87	87	-	123	123	-
	2009	116	116	-	165	165	-
	2010	95	95	-	134	134	-
Fachhochschule der Sächsischen Verwaltung Meißen	1993	635	635	-	745	745	-
	1994	368	368	-	421	421	-
	1995	278	278	-	313	313	-

Noch: 1. Studienanfänger und Studenten im 1. Fachsemester in den Jahren 1993 bis 2010  
nach Hochschulen

Hochschule	Jahr	Studienanfänger			Studenten im 1. Fachsemester		
		insgesamt	davon		insgesamt	davon	
			deutsche Studienanfänger	ausländische Studienanfänger		deutsche Studenten im 1. Fachsemester	ausländische Studenten im 1. Fachsemester
Noch: Fachhochschule der Sächsischen Verwaltung Meißen	1996	315	315	-	349	349	-
	1997	224	224	-	242	242	-
	1998	275	275	-	301	301	-
	1999	258	258	-	273	273	-
	2000	227	227	-	242	242	-
	2001	249	249	-	273	273	-
	2002	232	232	-	252	252	-
	2003	235	235	-	252	252	-
	2004	171	171	-	203	203	-
	2005	198	198	-	220	220	-
	2006	164	164	-	183	183	-
	2007	163	163	-	185	185	-
	2008	192	192	-	217	217	-
	2009	175	175	-	212	212	-
	2010	155	155	-	225	225	-
Hochschulen insgesamt	1993	12 099	11 325	774	13 031	12 074	957
	1994	13 175	12 104	1 071	14 383	13 510	873
	1995	14 115	12 797	1 318	17 604	16 338	1 266
	1996	15 386	13 902	1 484	20 618	19 357	1 261
	1997	15 527	13 897	1 630	20 683	19 113	1 570
	1998	16 041	14 097	1 944	20 629	18 822	1 807
	1999	16 985	14 862	2 123	21 587	19 623	1 964
	2000	18 013	15 767	2 246	23 027	20 664	2 363
	2001	19 158	16 371	2 787	24 983	21 937	3 046
	2002	20 087	16 828	3 259	26 696	23 011	3 685
	2003	21 792	18 261	3 531	28 477	24 793	3 684
	2004	20 464	16 829	3 635	27 386	23 568	3 818
	2005	19 940	16 317	3 623	26 403	22 677	3 726
	2006	18 600	14 950	3 650	24 448	20 819	3 629
	2007	20 847	17 318	3 529	26 238	23 097	3 141
	2008	20 659	16 781	3 878	26 241	22 837	3 404
	2009	21 616	17 511	4 105	29 156	25 283	3 873
	2010	20 269	16 052	4 217	29 396	25 775	3 621

## 2. Studienanfänger und Studenten im 1. Fachsemester im Jahr 2010 nach Hochschulen

Hochschule	insgesamt = i weiblich = w	Studienanfänger			Studenten im 1. Fachsemester		
		insgesamt	davon		insgesamt	davon	
			deutsche Studienanfänger	ausländische Studienanfänger		deutsche Studienanfänger	ausländische Studienanfänger
<b>Insgesamt</b>	<b>i</b>	<b>20 269</b>	<b>16 052</b>	<b>4 217</b>	<b>29 396</b>	<b>25 775</b>	<b>3 621</b>
	<b>w</b>	<b>9 258</b>	<b>7 217</b>	<b>2 041</b>	<b>13 674</b>	<b>11 864</b>	<b>1 810</b>
<b>Universitäten</b>							
Universität Leipzig	i	4 442	3 376	1 066	7 243	6 540	703
	w	2 641	2 027	614	4 246	3 895	351
Technische Universität Dresden	i	5 732	4 454	1 278	9 036	7 574	1 462
	w	2 554	1 915	639	4 118	3 364	754
Technische Universität Chemnitz	i	1 598	1 325	273	2 632	2 322	310
	w	769	639	130	1 275	1 127	148
Technische Universität Bergakademie Freiberg	i	1 030	845	185	1 350	1 144	206
	w	329	252	77	450	363	87
Internationales Hochschulinstitut Zittau	i	48	4	44	117	62	55
	w	37	4	33	69	29	40
Handelshochschule Leipzig	i	62	11	51	105	54	51
	w	20	2	18	31	13	18
Dresden International University	i	110	98	12	185	172	13
	w	50	43	7	79	72	7
<b>Kunsthochschulen</b>							
Hochschule für Bildende Künste Dresden	i	90	70	20	163	138	25
	w	63	52	11	118	104	14
Hochschule für Grafik und Buchkunst Leipzig	i	51	38	13	96	88	8
	w	23	15	8	43	39	4
Hochschule für Musik und Theater Leipzig	i	136	66	70	227	133	94
	w	79	38	41	126	74	52
Hochschule für Musik Dresden	i	81	34	47	114	58	56
	w	39	11	28	49	19	30
Palucca Schule Dresden - Hochschule für Tanz	i	59	30	29	73	39	34
	w	34	19	15	46	27	19
Hochschule für Kirchenmusik Dresden	i	5	5	-	5	5	-
	w	1	1	-	1	1	-
<b>Fachhochschulen (ohne Verwaltungsfachhochschulen)</b>							
Hochschule für Technik und Wirtschaft Dresden	i	1 183	1 081	102	1 605	1 491	114
	w	338	285	53	455	395	60

## Noch: 2. Studienanfänger und Studenten im 1. Fachsemester im Jahr 2010 nach Hochschulen

Hochschule	insgesamt = i weiblich = w	Studienanfänger			Studenten im 1. Fachsemester		
		insgesamt	davon		insgesamt	davon	
			deutsche Studien- anfänger	ausländische Studien- anfänger		deutsche Studien- anfänger	ausländische Studien- anfänger
noch: Fachhochschulen (ohne Verwaltungsfachhochschulen)							
Hochschule für Technik, Wirtschaft und Kultur Leipzig	i	1 335	1 092	243	1 790	1 672	118
	w	436	368	68	613	563	50
Hochschule Mittweida	i	1 650	1 128	522	1 255	1 084	171
	w	627	491	136	495	426	69
Hochschule Zittau/Görlitz	i	820	661	159	909	829	80
	w	441	332	109	449	401	48
Westsächsische Hochschule Zwickau	i	1 009	943	66	1 318	1 248	70
	w	393	357	36	495	460	35
Deutsche Telekom Hochschule für Telekommunikation, Leipzig	i	195	172	23	265	238	27
	w	25	19	6	34	28	6
Evangelische Hochschule für Soziale Arbeit Dresden (FH)	i	111	104	7	167	158	9
	w	88	81	7	129	120	9
Fachhochschule für Religions- pädagogik und Gemeinde- diakonie Moritzburg	i	17	17	-	18	18	-
	w	10	10	-	11	11	-
AKAD.Die Privat-Hochschulen. Fachhochschule Leipzig	i	214	208	6	327	313	14
	w	110	106	4	155	147	8
Europa Fachhochschule Fresenius, Außenstelle Zwickau	i	6	6	-	2	2	-
	w	3	3	-	1	1	-
Fachhochschule Dresden - Private FH	i	7	7	-	9	9	-
	w	5	5	-	6	6	-
EBC Hochschule Dresden	i	28	27	1	26	25	1
	w	20	19	1	19	18	1
Verwaltungsfachhochschulen							
Hochschule der Sächsischen Polizei Rothenburg (FH)	i	95	95	-	134	134	-
	w	28	28	-	42	42	-
Fachhochschule der Sächsischen Verwaltung Meißen	i	155	155	-	225	225	-
	w	95	95	-	119	119	-

## 2.1 Studienanfänger und Studenten im 1. Fachsemester im Sommersemester 2010 nach Hochschulen

Hochschule	insgesamt = i weiblich = w	Studienanfänger			Studenten im 1. Fachsemester		
		insgesamt	davon		insgesamt	davon	
			deutsche Studien- anfänger	ausländische Studien- anfänger		deutsche Studien- anfänger	ausländische Studien- anfänger
<b>Insgesamt</b>	<b>i</b>	<b>1 420</b>	<b>427</b>	<b>993</b>	<b>2 367</b>	<b>1 542</b>	<b>825</b>
	<b>w</b>	<b>735</b>	<b>240</b>	<b>495</b>	<b>1 141</b>	<b>744</b>	<b>397</b>
<b>Universitäten</b>							
Universität Leipzig	i	296	35	261	440	302	138
	w	155	21	134	228	182	46
Technische Universität Dresden	i	381	29	352	767	392	375
	w	199	10	189	364	163	201
Technische Universität Chemnitz	i	62	6	56	150	94	56
	w	25	2	23	60	36	24
Technische Universität Berg- akademie Freiberg	i	72	38	34	186	149	37
	w	26	11	15	79	61	18
Internationales Hochschulinstitut Zittau	i	3	-	3	20	13	7
	w	3	-	3	11	4	7
Handelshochschule Leipzig	i	1	-	1	1	-	1
	w	-	-	-	-	-	-
Dresden International University	i	44	37	7	76	68	8
	w	25	22	3	35	32	3
<b>Kunsthochschulen</b>							
Hochschule für Musik und Theater Leipzig	i	21	-	21	23	3	20
	w	15	-	15	14	2	12
Hochschule für Musik Dresden	i	18	-	18	27	1	26
	w	9	-	9	17	-	17
Palucca Hochschule für Tanz Dresden	i	1	-	1	-	-	-
	w	1	-	1	-	-	-
<b>Fachhochschulen (ohne Verwaltungsfachhochschulen)</b>							
Hochschule für Technik und Wirtschaft Dresden	i	24	-	24	41	17	24
	w	14	-	14	20	6	14
Hochschule für Technik, Wirtschaft und Kultur Leipzig	i	56	5	51	39	38	1
	w	9	2	7	21	20	1
Hochschule Mittweida	i	268	137	131	299	182	117
	w	154	96	58	170	123	47

Noch: 2.1 Studienanfänger und Studenten im 1. Fachsemester im Sommersemester 2010  
nach Hochschulen

Hochschule	insgesamt = i weiblich = w	Studienanfänger			Studenten im 1. Fachsemester		
		insgesamt	davon		insgesamt	davon	
			deutsche Studien- anfänger	ausländische Studien- anfänger		deutsche Studien- anfänger	ausländische Studien- anfänger

noch: Fachhochschulen (ohne Verwaltungsfachhochschulen)							
Hochschule Zittau/Görlitz	i	29	1	28	19	16	3
	w	22	-	22	6	5	1
Westsächsische Hochschule Zwickau	i	19	17	2	59	55	4
	w	8	7	1	10	9	1
Evangelische Hochschule für Soziale Arbeit Dresden (FH)	i	25	25	-	42	42	-
	w	19	19	-	28	28	-
AKAD.Die Privat-Hochschulen. Fachhochschule Leipzig	i	96	93	3	152	144	8
	w	49	48	1	71	66	5
Europa Fachhochschule Fresenius, Außenstelle Zwickau	i	4	4	-	-	-	-
	w	2	2	-	-	-	-
Verwaltungsfachhochschulen							
Fachhochschule der Sächsischen Verwaltung Meißen	i	-	-	-	26	26	-
	w	-	-	-	7	7	-



### 3. Studienanfänger und Studenten im 1. Fachsemester im Jahr 2010 nach angestrebten Abschlüssen und Fächergruppen

Angestrebter Abschluss	insgesamt = i weiblich = w	Studienanfänger			Studenten im 1. Fachsemester		
		insgesamt	davon		insgesamt	davon	
			deutsche Studienanfänger	ausländische Studienanfänger		deutsche Studienanfänger	ausländische Studienanfänger

#### Sprach- und Kulturwissenschaften

Universitärer Abschluss (ohne Lehramtsprüfungen)	i	1 900	1 672	228	3 497	3 193	304
	w	1 320	1 173	147	2 367	2 158	209
darunter Bachelor	i	1 685	1 597	88	2 294	2 170	124
	w	1 199	1 135	64	1 525	1 435	90
Master	i	151	13	138	952	775	177
	w	89	8	81	694	578	116
Promotionen	i	19	1	18	149	116	33
	w	11	1	10	96	74	22
Lehramt	i	726	705	21	1 539	1 519	20
	w	519	499	20	1 126	1 107	19
darunter Bachelor	i	696	681	15	908	891	17
	w	493	478	15	632	615	17
Master	i	-	-	-	527	525	2
	w	-	-	-	409	408	1
Fachhochschulabschluss	i	266	248	18	340	322	18
	w	223	207	16	273	258	15
darunter Bachelor	i	227	209	18	271	254	17
	w	192	176	16	221	206	15
Master	i	-	-	-	28	27	1
	w	-	-	-	19	19	-
Sonstiger Abschluss	i	570	27	543	320	56	264
	w	427	19	408	232	42	190
<b>Zusammen</b>	<b>i</b>	<b>3 481</b>	<b>2 653</b>	<b>828</b>	<b>5 845</b>	<b>5 206</b>	<b>639</b>
	<b>w</b>	<b>2 500</b>	<b>1 899</b>	<b>601</b>	<b>4 094</b>	<b>3 639</b>	<b>455</b>

#### Sport

Universitärer Abschluss (ohne Lehramtsprüfungen)	i	174	171	3	355	353	2
	w	76	76	-	157	157	-
darunter Bachelor	i	173	171	2	217	216	1
	w	76	76	-	93	93	-
Master	i	1	-	1	138	137	1
	w	-	-	-	64	64	-
Promotionen	i	3	-	3	7	4	3
	w	2	-	2	4	2	2
Lehramt	i	19	19	-	47	47	-
	w	11	11	-	27	27	-
darunter Bachelor	i	19	19	-	28	28	-
	w	11	11	-	16	16	-
Master	i	-	-	-	19	19	-
	w	-	-	-	11	11	-

Noch: 3. Studienanfänger und Studenten im 1. Fachsemester im Jahr 2010 nach angestrebten Abschlüssen und Fächergruppen

Angestrebter Abschluss	insgesamt = i weiblich = w	Studienanfänger			Studenten im 1. Fachsemester		
		insgesamt	davon		insgesamt	davon	
			deutsche Studienanfänger	ausländische Studienanfänger		deutsche Studienanfänger	ausländische Studienanfänger

noch: Sport

Sonstiger Abschluss	i	117	-	117	115	-	115
	w	24	-	24	24	-	24
<b>Zusammen</b>	<b>i</b>	<b>313</b>	<b>190</b>	<b>123</b>	<b>524</b>	<b>404</b>	<b>120</b>
	<b>w</b>	<b>113</b>	<b>87</b>	<b>26</b>	<b>212</b>	<b>186</b>	<b>26</b>

**Rechts-, Wirtschafts- und Sozialwissenschaften**

Universitärer Abschluss (ohne Lehramtsprüfungen)	i	2 708	2 358	350	4 623	4 173	450
	w	1 491	1 286	205	2 483	2 213	270
darunter Bachelor	i	1 974	1 863	111	2 567	2 417	150
	w	1 079	1 012	67	1 349	1 256	93
Master	i	268	45	223	1 425	1 144	281
	w	147	17	130	794	627	167
Promotionen	i	10	1	9	144	124	20
	w	7	1	6	68	56	12
Lehramt	i	6	6	-	9	9	-
	w	3	3	-	5	5	-
darunter Bachelor	i	6	6	-	6	6	-
	w	3	3	-	3	3	-
Master	i	-	-	-	1	1	-
	w	-	-	-	1	1	-
Fachhochschulabschluss	i	2 408	1 911	497	2 831	2 588	243
	w	1 321	1 108	213	1 575	1 443	132
darunter Bachelor	i	1 703	1 440	263	1 831	1 694	137
	w	1 056	885	171	1 100	1 010	90
Master	i	48	11	37	294	246	48
	w	35	9	26	195	161	34
Sonstiger Abschluss	i	359	4	355	251	10	241
	w	230	4	226	157	8	149
<b>Zusammen</b>	<b>i</b>	<b>5 491</b>	<b>4 280</b>	<b>1 211</b>	<b>7 858</b>	<b>6 904</b>	<b>954</b>
	<b>w</b>	<b>3 052</b>	<b>2 402</b>	<b>650</b>	<b>4 288</b>	<b>3 725</b>	<b>563</b>

**Mathematik, Naturwissenschaften**

Universitärer Abschluss (ohne Lehramtsprüfungen)	i	1 896	1 703	193	2 899	2 670	229
	w	653	585	68	1 018	934	84
darunter Bachelor	i	1 543	1 486	57	1 975	1 900	75
	w	515	490	25	641	609	32
Master	i	129	4	125	614	473	141
	w	39	1	38	246	199	47
Promotionen	i	93	8	85	440	318	122
	w	32	1	31	156	114	42

Noch: 3. Studienanfänger und Studenten im 1. Fachsemester im Jahr 2010 nach angestrebten Abschlüssen und Fächergruppen

Angestrebter Abschluss	insgesamt = i weiblich = w	Studienanfänger			Studenten im 1. Fachsemester		
		insgesamt	davon		insgesamt	davon	
			deutsche Studienanfänger	ausländische Studienanfänger		deutsche Studienanfänger	ausländische Studienanfänger

Noch: Mathematik, Naturwissenschaften

Lehramt	i	96	95	1	182	181	1
	w	54	54	-	96	96	-
darunter Bachelor	i	96	95	1	110	109	1
	w	54	54	-	59	59	-
Master	i	-	-	-	66	66	-
	w	-	-	-	34	34	-
Fachhochschulabschluss	i	668	639	29	1 071	996	75
	w	157	147	10	248	218	30
darunter Bachelor	i	647	626	21	802	774	28
	w	154	146	8	183	171	12
Master	i	8	-	8	248	202	46
	w	2	-	2	62	45	17
Sonstiger Abschluss	i	171	-	171	166	16	150
	w	85	-	85	82	7	75
<b>Zusammen</b>	<b>i</b>	<b>2 924</b>	<b>2 445</b>	<b>479</b>	<b>4 758</b>	<b>4 181</b>	<b>577</b>
	<b>w</b>	<b>981</b>	<b>787</b>	<b>194</b>	<b>1 600</b>	<b>1 369</b>	<b>231</b>

Humanmedizin/Gesundheitswissenschaften

Universitärer Abschluss (ohne Lehramtsprüfungen)	i	699	646	53	857	803	54
	w	442	418	24	523	498	25
darunter Bachelor	i	64	56	8	65	57	8
	w	37	32	5	37	32	5
Master	i	11	8	3	107	103	4
	w	5	4	1	49	48	1
Promotionen	i	14	1	13	120	104	16
	w	4	1	3	74	69	5
Fachhochschulabschluss	i	60	59	1	90	89	1
	w	45	44	1	65	64	1
darunter Bachelor	i	58	57	1	61	60	1
	w	44	43	1	43	42	1
Master	i	2	2	-	29	29	-
	w	1	1	-	22	22	-
Sonstiger Abschluss	i	58	4	54	60	59	1
	w	40	3	37	39	38	1
<b>Zusammen</b>	<b>i</b>	<b>831</b>	<b>710</b>	<b>121</b>	<b>1 127</b>	<b>1 055</b>	<b>72</b>
	<b>w</b>	<b>531</b>	<b>466</b>	<b>65</b>	<b>701</b>	<b>669</b>	<b>32</b>

Veterinärmedizin

Universitärer Abschluss (ohne Lehramtsprüfungen)	i	143	135	8	141	133	8
	w	121	116	5	122	117	5
Promotionen	i	2	-	2	34	32	2
	w	1	-	1	30	29	1

Noch: 3. Studienanfänger und Studenten im 1. Fachsemester im Jahr 2010 nach angestrebten Abschlüssen und Fächergruppen

Angestrebter Abschluss	insgesamt = i weiblich = w	Studienanfänger			Studenten im 1. Fachsemester		
		insgesamt	davon		insgesamt	davon	
			deutsche Studienanfänger	ausländische Studienanfänger		deutsche Studienanfänger	ausländische Studienanfänger

noch: Veterinärmedizin

Sonstiger Abschluss	i	5	-	5	-	-	-
	w	4	-	4	-	-	-
<b>Zusammen</b>	<b>i</b>	<b>150</b>	<b>135</b>	<b>15</b>	<b>175</b>	<b>165</b>	<b>10</b>
	<b>w</b>	<b>126</b>	<b>116</b>	<b>10</b>	<b>152</b>	<b>146</b>	<b>6</b>

**Agrar-, Forst- und Ernährungswissenschaften**

Universitärer Abschluss (ohne Lehramtsprüfungen)	i	161	134	27	272	244	28
	w	64	51	13	100	85	15
darunter Bachelor	i	136	132	4	182	176	6
	w	54	50	4	70	64	6
Master	i	25	2	23	90	68	22
	w	10	1	9	30	21	9
Promotionen	i	11	-	11	20	6	14
	w	4	-	4	10	5	5
Fachhochschulabschluss	i	102	99	3	160	157	3
	w	51	49	2	73	71	2
darunter Bachelor	i	99	97	2	138	136	2
	w	49	47	2	64	62	2
Master	i	3	2	1	22	21	1
	w	2	2	-	9	9	-
Sonstiger Abschluss	i	17	-	17	17	-	17
	w	13	-	13	13	-	13
<b>Zusammen</b>	<b>i</b>	<b>291</b>	<b>233</b>	<b>58</b>	<b>469</b>	<b>407</b>	<b>62</b>
	<b>w</b>	<b>132</b>	<b>100</b>	<b>32</b>	<b>196</b>	<b>161</b>	<b>35</b>

**Ingenieurwissenschaften**

Universitärer Abschluss (ohne Lehramtsprüfungen)	i	2 562	2 212	350	3 448	3 102	346
	w	502	414	88	760	666	94
darunter Bachelor	i	702	660	42	890	839	51
	w	134	124	10	181	167	14
Master	i	143	8	135	333	177	156
	w	38	3	35	127	84	43
Promotionen	i	53	2	51	255	172	83
	w	16	1	15	53	31	22
Fachhochschulabschluss	i	2 656	2 294	362	3 216	3 095	121
	w	464	414	50	615	584	31
darunter Bachelor	i	1 511	1 405	106	1 752	1 670	82
	w	369	338	31	428	410	18
Master	i	12	1	11	388	367	21
	w	3	-	3	88	81	7

Noch: 3. Studienanfänger und Studenten im 1. Fachsemester im Jahr 2010 nach angestrebten Abschlüssen und Fächergruppen

Angestrebter Abschluss	insgesamt = i weiblich = w	Studienanfänger			Studenten im 1. Fachsemester		
		insgesamt	davon		insgesamt	davon	
			deutsche Studienanfänger	ausländische Studienanfänger		deutsche Studienanfänger	ausländische Studienanfänger

noch: Ingenieurwissenschaften

Sonstiger Abschluss	i	341	12	329	381	56	325
	w	135	2	133	152	18	134
<b>Zusammen</b>	<b>i</b>	<b>5 612</b>	<b>4 520</b>	<b>1 092</b>	<b>7 300</b>	<b>6 425</b>	<b>875</b>
	<b>w</b>	<b>1 117</b>	<b>831</b>	<b>286</b>	<b>1 580</b>	<b>1 299</b>	<b>281</b>

Kunst, Kunstwissenschaft

Universitärer Abschluss (ohne Lehramtsprüfungen)	i	222	203	19	418	394	24
	w	177	160	17	330	309	21
darunter Bachelor	i	218	203	15	311	295	16
	w	173	160	13	240	226	14
Master	i	4	-	4	107	99	8
	w	4	-	4	90	83	7
Promotionen	i	1	-	1	11	10	1
	w	-	-	-	8	8	-
Lehramt	i	32	31	1	77	76	1
	w	20	19	1	46	45	1
darunter Bachelor	i	32	31	1	45	44	1
	w	20	19	1	24	23	1
Master	i	-	-	-	29	29	-
	w	-	-	-	19	19	-
Künstlerischer Abschluss	i	297	174	123	512	342	170
	w	155	90	65	279	190	89
darunter Bachelor	i	103	67	36	138	99	39
	w	56	36	20	73	52	21
Master	i	50	6	44	105	24	81
	w	22	2	20	59	12	47
Fachhochschulabschluss	i	493	475	18	213	201	12
	w	269	259	10	124	116	8
darunter Bachelor	i	452	435	17	155	146	9
	w	238	228	10	85	79	6
Master	i	14	13	1	27	24	3
	w	7	7	-	11	9	2
Sonstiger Abschluss	i	92	3	89	69	5	64
	w	66	1	65	45	2	43
<b>Zusammen</b>	<b>i</b>	<b>1 137</b>	<b>886</b>	<b>251</b>	<b>1 300</b>	<b>1 028</b>	<b>272</b>
	<b>w</b>	<b>687</b>	<b>529</b>	<b>158</b>	<b>832</b>	<b>670</b>	<b>162</b>

Außerhalb der Studienbereichsgliederung

Sonstiger Abschluss	i	39	-	39	40	-	40
	w	19	-	19	19	-	19
<b>Zusammen</b>	<b>i</b>	<b>39</b>	<b>-</b>	<b>39</b>	<b>40</b>	<b>-</b>	<b>40</b>
	<b>w</b>	<b>19</b>	<b>-</b>	<b>19</b>	<b>19</b>	<b>-</b>	<b>19</b>

Noch: 3. Studienanfänger und Studenten im 1. Fachsemester im Jahr 2010 nach angestrebten Abschlüssen und Fächergruppen

Angestrebter Abschluss		Studienanfänger			Studenten im 1. Fachsemester			
		insgesamt	davon		insgesamt	davon		
			deutsche Studienanfänger	ausländische Studienanfänger		deutsche Studienanfänger	ausländische Studienanfänger	
		insgesamt = i weiblich = w						
Hochschulen insgesamt								
Universitärer Abschluss (ohne Lehramtsprüfungen)		i	10 465	9 234	1 231	16 510	15 065	1 445
		w	4 846	4 279	567	7 860	7 137	723
darunter Bachelor		i	6 495	6 168	327	8 501	8 070	431
		w	3 267	3 079	188	4 136	3 882	254
Master		i	732	80	652	3 766	2 976	790
		w	332	34	298	2 094	1 704	390
Promotionen		i	206	13	193	1 180	886	294
		w	77	5	72	499	388	111
Lehramt		i	879	856	23	1 854	1 832	22
		w	607	586	21	1 300	1 280	20
darunter Bachelor		i	849	832	17	1 097	1 078	19
		w	581	565	16	734	716	18
Master		i	-	-	-	642	640	2
		w	-	-	-	474	473	1
Künstlerischer Abschluss		i	297	174	123	512	342	170
		w	155	90	65	279	190	89
darunter Bachelor		i	103	67	36	138	99	39
		w	56	36	20	73	52	21
Master		i	50	6	44	105	24	81
		w	22	2	20	59	12	47
Fachhochschulabschluss		i	6 653	5 725	928	7 921	7 448	473
		w	2 530	2 228	302	2 973	2 754	219
darunter Bachelor		i	4 697	4 269	428	5 010	4 734	276
		w	2 102	1 863	239	2 124	1 980	144
Master		i	87	29	58	1 036	916	120
		w	50	19	31	406	346	60
Sonstiger Abschluss		i	1 769	50	1 719	1 419	202	1 217
		w	1 043	29	1 014	763	115	648
Insgesamt		i	20 269	16 052	4 217	29 396	25 775	3 621
		w	9 258	7 217	2 041	13 674	11 864	1 810

### 3.1 Studienanfänger und Studenten im 1. Fachsemester im Sommersemester 2010 nach angestrebten Abschlüssen und Fächergruppen

Angestrebter Abschluss	insgesamt = i weiblich = w	Studienanfänger			Studenten im 1. Fachsemester		
		insgesamt	davon		insgesamt	davon	
			deutsche Studienanfänger	ausländische Studienanfänger		deutsche Studienanfänger	ausländische Studienanfänger

#### Sprach- und Kulturwissenschaften

Universitärer Abschluss (ohne Lehramtsprüfungen)	i	73	22	51	182	136	46
	w	36	12	24	99	79	20
darunter Bachelor	i	5	2	3	10	7	3
	w	4	2	2	4	2	2
Master	i	46	-	46	41	1	40
	w	20	-	20	16	1	15
Promotionen	i	7	-	7	64	52	12
	w	4	-	4	39	32	7
Lehramt	i	-	-	-	25	25	-
	w	-	-	-	18	18	-
Fachhochschulabschluss	i	10	10	-	21	21	-
	w	10	10	-	20	20	-
darunter Bachelor	i	10	10	-	12	12	-
	w	10	10	-	12	12	-
Master	i	-	-	-	9	9	-
	w	-	-	-	8	8	-
Sonstiger Abschluss	i	170	9	161	102	18	84
	w	137	7	130	81	15	66
<b>Zusammen</b>	<b>i</b>	<b>260</b>	<b>41</b>	<b>219</b>	<b>394</b>	<b>252</b>	<b>142</b>
	<b>w</b>	<b>187</b>	<b>29</b>	<b>158</b>	<b>257</b>	<b>164</b>	<b>93</b>

#### Sport

Universitärer Abschluss (ohne Lehramtsprüfungen)	i	1	-	1	-	-	-
	w	-	-	-	-	-	-
darunter Bachelor	i	1	-	1	-	-	-
	w	-	-	-	-	-	-
Master	i	1	-	1	2	1	1
	w	1	-	1	2	1	1
Sonstiger Abschluss	i	52	-	52	51	-	51
	w	11	-	11	11	-	11
<b>Zusammen</b>	<b>i</b>	<b>54</b>	<b>-</b>	<b>54</b>	<b>53</b>	<b>1</b>	<b>52</b>
	<b>w</b>	<b>12</b>	<b>-</b>	<b>12</b>	<b>13</b>	<b>1</b>	<b>12</b>

#### Rechts-, Wirtschafts- und Sozialwissenschaften

Universitärer Abschluss (ohne Lehramtsprüfungen)	i	46	24	22	172	147	25
	w	25	11	14	95	78	17
darunter Bachelor	i	33	24	9	92	84	8
	w	17	11	6	51	45	6
Master	i	13	-	13	73	57	16
	w	8	-	8	41	31	10
Promotionen	i	4	-	4	70	57	13
	w	2	-	2	38	31	7

Noch: 3.1 Studienanfänger und Studenten im 1. Fachsemester im Sommersemester 2010 nach angestrebten Abschlüssen und Fächergruppen

Angestrebter Abschluss		Studienanfänger			Studenten im 1. Fachsemester		
		insgesamt	davon		insgesamt	davon	
	insgesamt = i weiblich = w		deutsche Studien- anfänger	ausländische Studien- anfänger		deutsche Studien- anfänger	ausländische Studien- anfänger

noch: Rechts-, Wirtschafts- und Sozialwissenschaften

Fachhochschulabschluss	i	317	186	131	380	270	110
	w	188	127	61	208	165	43
darunter							
Bachelor	i	220	135	85	200	142	58
	w	159	102	57	149	113	36
Master	i	1	1	-	19	18	1
	w	1	1	-	11	10	1
Sonstiger Abschluss	i	115	-	115	75	-	75
	w	81	-	81	58	-	58
<b>Zusammen</b>	<b>i</b>	<b>482</b>	<b>210</b>	<b>272</b>	<b>697</b>	<b>474</b>	<b>223</b>
	<b>w</b>	<b>296</b>	<b>138</b>	<b>158</b>	<b>399</b>	<b>274</b>	<b>125</b>

Mathematik, Naturwissenschaften

Universitärer Abschluss (ohne Lehramtsprüfungen)	i	27	10	17	68	50	18
	w	10	3	7	18	12	6
darunter							
Bachelor	i	15	8	7	29	23	6
	w	6	2	4	10	7	3
Master	i	8	-	8	35	24	11
	w	1	-	1	7	5	2
Promotionen	i	41	1	40	187	128	59
	w	16	-	16	67	44	23
Fachhochschulabschluss	i	16	13	3	70	57	13
	w	3	2	1	18	11	7
darunter							
Bachelor	i	7	7	-	8	8	-
	w	1	1	-	1	1	-
Master	i	3	-	3	48	36	12
	w	1	-	1	14	8	6
Sonstiger Abschluss	i	43	-	43	33	-	33
	w	15	-	15	12	-	12
<b>Zusammen</b>	<b>i</b>	<b>127</b>	<b>24</b>	<b>103</b>	<b>358</b>	<b>235</b>	<b>123</b>
	<b>w</b>	<b>44</b>	<b>5</b>	<b>39</b>	<b>115</b>	<b>67</b>	<b>48</b>

Humanmedizin/Gesundheitswissenschaften

Universitärer Abschluss (ohne Lehramtsprüfungen)	i	50	40	10	75	67	8
	w	29	25	4	35	32	3
darunter							
Bachelor	i	34	30	4	35	31	4
	w	20	18	2	20	18	2
Master	i	10	7	3	40	36	4
	w	5	4	1	15	14	1
Promotionen	i	8	-	8	66	56	10
	w	1	-	1	40	38	2



Noch: 3.1 Studienanfänger und Studenten im 1. Fachsemester im Sommersemester 2010 nach angestrebten Abschlüssen und Fächergruppen

Angestrebter Abschluss	insgesamt = i weiblich = w	Studienanfänger			Studenten im 1. Fachsemester		
		insgesamt	davon		insgesamt	davon	
			deutsche Studienanfänger	ausländische Studienanfänger		deutsche Studienanfänger	ausländische Studienanfänger

noch: Humanmedizin/Gesundheitswissenschaften

Fachhochschulabschluss	i	15	15	-	20	20	-
	w	9	9	-	11	11	-
darunter Bachelor	i	15	15	-	20	20	-
	w	9	9	-	11	11	-
Sonstiger Abschluss	i	10	-	10	1	1	-
	w	8	-	8	1	1	-
<b>Zusammen</b>	<b>i</b>	<b>83</b>	<b>55</b>	<b>28</b>	<b>162</b>	<b>144</b>	<b>18</b>
	<b>w</b>	<b>47</b>	<b>34</b>	<b>13</b>	<b>87</b>	<b>82</b>	<b>5</b>

Veterinärmedizin

Universitärer Abschluss (ohne Lehramtsprüfungen)	i	1	1	-	-	-	-
	w	1	1	-	-	-	-
Promotionen	i	2	-	2	26	24	2
	w	1	-	1	22	21	1
<b>Zusammen</b>	<b>i</b>	<b>3</b>	<b>1</b>	<b>2</b>	<b>26</b>	<b>24</b>	<b>2</b>
	<b>w</b>	<b>2</b>	<b>1</b>	<b>1</b>	<b>22</b>	<b>21</b>	<b>1</b>

Agrar-, Forst- und Ernährungswissenschaften

Universitärer Abschluss (ohne Lehramtsprüfungen)	i	1	-	1	1	-	1
	w	-	-	-	-	-	-
darunter Master	i	1	-	1	1	-	1
	w	-	-	-	-	-	-
Promotionen	i	5	-	5	9	3	6
	w	1	-	1	3	2	1
Sonstiger Abschluss	i	5	-	5	5	-	5
	w	4	-	4	4	-	4
<b>Zusammen</b>	<b>i</b>	<b>11</b>	<b>-</b>	<b>11</b>	<b>15</b>	<b>3</b>	<b>12</b>
	<b>w</b>	<b>5</b>	<b>-</b>	<b>5</b>	<b>7</b>	<b>2</b>	<b>5</b>

Ingenieurwissenschaften

Universitärer Abschluss (ohne Lehramtsprüfungen)	i	105	37	68	188	142	46
	w	22	7	15	61	44	17
darunter Bachelor	i	17	12	5	34	28	6
	w	-	-	-	5	4	1
Master	i	18	1	17	16	2	14
	w	7	-	7	7	1	6
Promotionen	i	14	-	14	123	92	31
	w	7	-	7	30	20	10

Noch: 3.1 Studienanfänger und Studenten im 1. Fachsemester im Sommersemester 2010 nach angestrebten Abschlüssen und Fächergruppen

Angestrebter Abschluss	insgesamt = i weiblich = w	Studienanfänger			Studenten im 1. Fachsemester		
		insgesamt	davon		insgesamt	davon	
			deutsche Studienanfänger	ausländische Studienanfänger		deutsche Studienanfänger	ausländische Studienanfänger
noch: Ingenieurwissenschaften							
Fachhochschulabschluss	i	49	5	44	49	47	2
	w	7	2	5	12	12	-
darunter Bachelor	i	12	1	11	1	1	-
	w	5	-	5	-	-	-
Master	i	-	-	-	48	46	2
	w	-	-	-	12	12	-
Sonstiger Abschluss	i	127	5	122	161	43	118
	w	47	2	45	63	18	45
<b>Zusammen</b>	<b>i</b>	<b>295</b>	<b>47</b>	<b>248</b>	<b>521</b>	<b>324</b>	<b>197</b>
	<b>w</b>	<b>83</b>	<b>11</b>	<b>72</b>	<b>166</b>	<b>94</b>	<b>72</b>
Kunst, Kunstwissenschaft							
Promotionen	i	-	-	-	3	3	-
	w	-	-	-	2	2	-
Lehramt	i	-	-	-	1	1	-
	w	-	-	-	1	1	-
Künstlerischer Abschluss	i	29	-	29	38	2	36
	w	18	-	18	24	1	23
darunter Bachelor	i	1	-	1	-	-	-
	w	1	-	1	-	-	-
Master	i	15	-	15	29	1	28
	w	8	-	8	18	-	18
Fachhochschulabschluss	i	54	49	5	82	77	5
	w	25	22	3	37	34	3
darunter Bachelor	i	54	49	5	82	77	5
	w	25	22	3	37	34	3
Sonstiger Abschluss	i	22	-	22	17	2	15
	w	16	-	16	11	1	10
<b>Zusammen</b>	<b>i</b>	<b>105</b>	<b>49</b>	<b>56</b>	<b>141</b>	<b>85</b>	<b>56</b>
	<b>w</b>	<b>59</b>	<b>22</b>	<b>37</b>	<b>75</b>	<b>39</b>	<b>36</b>
Hochschulen insgesamt							
Universitärer Abschluss (ohne Lehramtsprüfungen)	i	304	134	170	686	542	144
	w	123	59	64	308	245	63
darunter Bachelor	i	105	76	29	200	173	27
	w	47	33	14	90	76	14
Master	i	96	8	88	206	120	86
	w	41	4	37	86	52	34
Promotionen	i	82	1	81	550	416	134
	w	33	-	33	243	191	52

Noch: 3.1 Studienanfänger und Studenten im 1. Fachsemester im Sommersemester 2010 nach angestrebten Abschlüssen und Fächergruppen

Angestrebter Abschluss		insgesamt = i weiblich = w	Studienanfänger			Studenten im 1. Fachsemester		
			insgesamt	davon		insgesamt	davon	
				deutsche Studien- anfänger	ausländische Studien- anfänger		deutsche Studien- anfänger	ausländische Studien- anfänger
noch: Hochschulen insgesamt								
Lehramt	i		-	-	-	26	26	-
	w		-	-	-	19	19	-
Künstlerischer Abschluss	i		29	-	29	38	2	36
	w		18	-	18	24	1	23
darunter Bachelor	i		1	-	1	-	-	-
	w		1	-	1	-	-	-
Master	i		15	-	15	29	1	28
	w		8	-	8	18	-	18
Fachhochschulabschluss	i		461	278	183	622	492	130
	w		242	172	70	306	253	53
darunter Bachelor	i		318	217	101	323	260	63
	w		209	144	65	210	171	39
Master	i		4	1	3	124	109	15
	w		2	1	1	45	38	7
Sonstiger Abschluss	i		544	14	530	445	64	381
	w		319	9	310	241	35	206
Insgesamt	i		1 420	427	993	2 367	1 542	825
	w		735	240	495	1 141	744	397

#### 4. Studienanfänger im Jahr 2010 nach Hochschulen und dem Land des Erwerbs der Hochschulzugangsberechtigung

Lfd. Nr.	Hochschule	insgesamt = weiblich =	i w	Ins- gesamt	Baden- Würt- temberg	Bayern	Berlin	Branden- burg	Bremen	Hamburg	Hessen
<b>Hochschulen</b>											
	<b>Insgesamt</b>		<b>i</b>	<b>20 269</b>	<b>604</b>	<b>674</b>	<b>476</b>	<b>1 174</b>	<b>41</b>	<b>120</b>	<b>285</b>
			<b>w</b>	<b>9 258</b>	<b>280</b>	<b>318</b>	<b>258</b>	<b>557</b>	<b>24</b>	<b>57</b>	<b>133</b>
	<b>darunter Ausländer</b>		<b>i</b>	<b>4 217</b>	<b>7</b>	<b>10</b>	<b>9</b>	<b>11</b>	<b>-</b>	<b>6</b>	<b>3</b>
			<b>w</b>	<b>2 041</b>	<b>5</b>	<b>5</b>	<b>4</b>	<b>6</b>	<b>-</b>	<b>2</b>	<b>1</b>
<b>Universitäten</b>											
1	Universität Leipzig		<b>i</b>	<b>4 442</b>	<b>162</b>	<b>157</b>	<b>109</b>	<b>248</b>	<b>14</b>	<b>32</b>	<b>85</b>
			<b>w</b>	<b>2 641</b>	<b>97</b>	<b>106</b>	<b>69</b>	<b>166</b>	<b>9</b>	<b>18</b>	<b>50</b>
2	Technische Universität Dresden		<b>i</b>	<b>5 732</b>	<b>157</b>	<b>197</b>	<b>155</b>	<b>485</b>	<b>13</b>	<b>29</b>	<b>83</b>
			<b>w</b>	<b>2 554</b>	<b>73</b>	<b>74</b>	<b>76</b>	<b>225</b>	<b>9</b>	<b>17</b>	<b>36</b>
3	Technische Universität Chemnitz		<b>i</b>	<b>1 598</b>	<b>57</b>	<b>68</b>	<b>36</b>	<b>51</b>	<b>1</b>	<b>2</b>	<b>22</b>
			<b>w</b>	<b>769</b>	<b>29</b>	<b>37</b>	<b>22</b>	<b>30</b>	<b>-</b>	<b>1</b>	<b>11</b>
4	Technische Universität Bergakademie Freiberg		<b>i</b>	<b>1 030</b>	<b>30</b>	<b>34</b>	<b>25</b>	<b>63</b>	<b>2</b>	<b>4</b>	<b>9</b>
			<b>w</b>	<b>329</b>	<b>7</b>	<b>9</b>	<b>12</b>	<b>15</b>	<b>1</b>	<b>-</b>	<b>4</b>
5	Internationales Hochschulinstitut Zittau		<b>i</b>	<b>48</b>	<b>-</b>	<b>-</b>	<b>-</b>	<b>1</b>	<b>-</b>	<b>-</b>	<b>-</b>
			<b>w</b>	<b>37</b>	<b>-</b>	<b>-</b>	<b>-</b>	<b>1</b>	<b>-</b>	<b>-</b>	<b>-</b>
6	Handelshochschule Leipzig		<b>i</b>	<b>62</b>	<b>2</b>	<b>-</b>	<b>-</b>	<b>-</b>	<b>-</b>	<b>-</b>	<b>2</b>
			<b>w</b>	<b>20</b>	<b>-</b>	<b>-</b>	<b>-</b>	<b>-</b>	<b>-</b>	<b>-</b>	<b>-</b>
7	Dresden International University		<b>i</b>	<b>110</b>	<b>5</b>	<b>4</b>	<b>2</b>	<b>3</b>	<b>2</b>	<b>1</b>	<b>7</b>
			<b>w</b>	<b>50</b>	<b>-</b>	<b>4</b>	<b>2</b>	<b>2</b>	<b>2</b>	<b>-</b>	<b>3</b>
	<b>Zusammen</b>		<b>i</b>	<b>13 022</b>	<b>413</b>	<b>460</b>	<b>327</b>	<b>851</b>	<b>32</b>	<b>68</b>	<b>208</b>
			<b>w</b>	<b>6 400</b>	<b>206</b>	<b>230</b>	<b>181</b>	<b>439</b>	<b>21</b>	<b>36</b>	<b>104</b>
	<b>darunter Ausländer</b>		<b>i</b>	<b>2 909</b>	<b>3</b>	<b>7</b>	<b>4</b>	<b>11</b>	<b>-</b>	<b>-</b>	<b>3</b>
			<b>w</b>	<b>1 518</b>	<b>2</b>	<b>4</b>	<b>2</b>	<b>6</b>	<b>-</b>	<b>-</b>	<b>1</b>
<b>Kunsthochschulen</b>											
8	Hochschule für Bildende Künste Dresden		<b>i</b>	<b>90</b>	<b>3</b>	<b>3</b>	<b>7</b>	<b>2</b>	<b>-</b>	<b>2</b>	<b>3</b>
			<b>w</b>	<b>63</b>	<b>3</b>	<b>3</b>	<b>6</b>	<b>2</b>	<b>-</b>	<b>2</b>	<b>3</b>
9	Hochschule für Grafik und Buchkunst Leipzig		<b>i</b>	<b>51</b>	<b>1</b>	<b>6</b>	<b>4</b>	<b>2</b>	<b>-</b>	<b>1</b>	<b>1</b>
			<b>w</b>	<b>23</b>	<b>-</b>	<b>2</b>	<b>1</b>	<b>-</b>	<b>-</b>	<b>-</b>	<b>-</b>
10	Hochschule für Musik und Theater Leipzig		<b>i</b>	<b>136</b>	<b>10</b>	<b>3</b>	<b>7</b>	<b>6</b>	<b>-</b>	<b>1</b>	<b>4</b>
			<b>w</b>	<b>79</b>	<b>4</b>	<b>2</b>	<b>6</b>	<b>2</b>	<b>-</b>	<b>1</b>	<b>1</b>
11	Hochschule für Musik Dresden		<b>i</b>	<b>81</b>	<b>2</b>	<b>1</b>	<b>3</b>	<b>2</b>	<b>-</b>	<b>-</b>	<b>-</b>
			<b>w</b>	<b>39</b>	<b>-</b>	<b>1</b>	<b>-</b>	<b>2</b>	<b>-</b>	<b>-</b>	<b>-</b>

Mecklen- burg- Vorpom- mern	Nieder- sachsen	Nord- rhein- West- falen	Rhein- land- Pfalz	Saar- land	Sachsen	Sachsen- Anhalt	Schleswig- Holstein	Thü- ringen	Aus- land	Lfd. Nr.
Hochschulen										
326 148	650 343	620 314	126 56	22 10	8 695 3 747	1 000 425	162 80	1 261 558	4 033 1 950	
7 3	10 6	25 9	2 -	- -	215 103	18 10	1 -	8 6	3 885 1 881	
Universitäten										
90 45	231 146	175 113	34 21	7 4	1 296 738	339 191	40 26	355 220	1 068 622	1
126 56	178 88	187 86	31 12	2 1	2 161 922	247 100	54 22	385 147	1 242 610	2
19 8	56 32	47 29	15 8	1 1	852 384	41 22	9 5	67 31	254 119	3
10 2	29 11	27 9	9 3	- -	518 150	40 13	5 3	46 17	179 73	4
- -	- -	- -	- -	- -	2 2	- -	- -	- -	45 34	5
1 -	- -	1 -	- -	- -	3 1	1 1	- -	- -	52 18	6
2 1	18 8	11 6	1 -	- -	31 11	3 1	3 1	5 1	12 8	7
248 112	512 285	448 243	90 44	10 6	4 863 2 208	671 328	111 57	858 416	2 852 1 484	
3 -	6 5	12 6	2 -	- -	103 54	10 8	1 -	6 4	2 738 1 426	
Kunsthochschulen										
1 1	3 2	4 4	1 1	- -	32 20	1 -	1 -	4 4	23 12	8
1 1	2 1	4 3	1 -	- -	9 4	2 1	4 2	1 -	12 8	9
2 1	5 4	4 2	- -	- -	13 8	4 2	3 3	5 3	69 40	10
- -	- -	2 1	1 -	2 1	18 5	2 1	- -	1 -	47 28	11

Noch: 4. Studienanfänger im Jahr 2010 nach Hochschulen und dem Land  
des Erwerbs der Hochschulzugangsberechtigung

Lfd. Nr.	Hochschule	insgesamt = weiblich =	i w	Ins- gesamt	Baden- Würt- temberg	Bayern	Berlin	Branden- burg	Bremen	Hamburg	Hessen
noch: Kunsthochschulen											
12	Palucca Hochschule für Tanz Dresden		i w	59 34	- -	1 1	1 1	- -	- -	- -	- -
13	Hochschule für Kirchenmusik Dresden		i w	5 1	- -	- -	- -	- -	- -	- -	- -
	<b>Zusammen</b>		i w	<b>422 239</b>	<b>16 7</b>	<b>14 9</b>	<b>22 14</b>	<b>12 6</b>	- -	<b>4 3</b>	<b>8 4</b>
	<b>darunter Ausländer</b>		i w	<b>179 103</b>	- -	<b>1 -</b>	<b>1 1</b>	- -	- -	<b>1 -</b>	- -
Fachhochschulen (ohne Verwaltungsfachhochschulen)											
14	Hochschule für Technik und Wirtschaft Dresden		i w	1 183 338	22 6	26 4	20 8	81 17	1 -	2 -	8 2
15	Hochschule für Technik, Wirtschaft und Kultur Leipzig		i w	1 335 436	22 7	27 11	15 5	46 16	2 1	2 -	14 5
16	Hochschule Mittweida		i w	1 650 627	63 25	56 29	65 37	50 26	4 1	37 15	19 7
17	Hochschule Zittau/Görlitz		i w	820 441	24 9	23 12	15 7	57 26	- -	3 2	5 5
18	Westfälische Hochschule Zwickau		i w	1 009 393	14 7	38 13	5 3	21 7	- -	1 1	8 2
19	Deutsche Telekom Hochschule für Telekommunikation, Leipzig		i w	195 25	7 1	7 -	3 -	25 1	2 1	1 -	8 1
20	Evangelische Hochschule für Soziale Arbeit Dresden (FH)		i w	111 88	3 3	- -	1 1	3 3	- -	- -	1 1
21	Fachhochschule für Religions- pädagogik und Gemeinde- diakonie Moritzburg		i w	17 10	- -	- -	- -	- -	- -	- -	- -
22	AKAD.Die Privat-Hochschulen. Fachhochschule Leipzig		i w	214 110	20 9	21 8	3 2	9 7	- -	- -	5 2

Mecklen- burg- Vorpom- mern	Nieder- sachsen	Nord- rhein- West- falen	Rhein- land- Pfalz	Saar- land	Sachsen	Sachsen- Anhalt	Schleswig- Holstein	Thü- ringen	Aus- land	Lfd. Nr.
noch: Kunsthochschulen										
-	-	-	-	-	56	-	-	1	-	12
-	-	-	-	-	31	-	-	1	-	
1	-	-	-	-	3	1	-	-	-	13
1	-	-	-	-	-	-	-	-	-	
5	10	14	3	2	131	10	8	12	151	
4	7	10	1	1	68	4	5	8	88	
-	-	-	-	-	31	-	-	-	145	
-	-	-	-	-	16	-	-	-	86	
Fachhochschulen (ohne Verwaltungsfachhochschulen)										
16	16	14	5	1	767	43	5	65	91	14
5	5	1	-	-	212	10	1	18	49	
19	25	25	3	3	633	159	3	124	213	15
7	9	10	2	-	211	46	1	46	59	
23	53	60	19	1	595	27	28	38	512	16
13	24	30	8	1	246	9	13	15	128	
5	11	10	2	1	479	12	3	16	154	17
3	5	5	1	1	241	5	1	10	108	
4	11	6	2	1	700	38	3	107	50	18
2	6	3	-	1	286	6	1	30	25	
5	9	29	1	-	62	17	-	19	-	19
1	-	5	-	-	9	3	-	3	-	
-	-	2	-	-	88	2	1	2	8	20
-	-	1	-	-	67	1	1	2	8	
-	-	-	-	-	17	-	-	-	-	21
-	-	-	-	-	10	-	-	-	-	
-	1	7	1	3	121	8	-	13	2	22
-	1	4	-	-	63	7	-	6	1	

Noch: 4. Studienanfänger im Jahr 2010 nach Hochschulen und dem Land  
des Erwerbs der Hochschulzugangsberechtigung

Lfd. Nr.	Hochschule	insgesamt = weiblich =	i w	Ins- gesamt	Baden- Würt- temberg	Bayern	Berlin	Branden- burg	Bremen	Hamburg	Hessen
noch: Fachhochschulen (ohne Verwaltungsfachhochschulen)											
23	Europa Fachhochschule Fresenius, Außenstelle Zwickau		i	6	-	-	-	-	-	-	1
			w	3	-	-	-	-	-	-	
24	Fachhochschule Dresden - Private FH		i	7	-	1	-	-	-	-	-
			w	5	-	1	-	-	-	-	-
25	EBC Hochschule Dresden		i	28	-	1	-	2	-	-	-
			w	20	-	1	-	2	-	-	-
	Zusammen		i	6 575	175	200	127	294	9	46	69
			w	2 496	67	79	63	105	3	18	25
	darunter Ausländer		i	1 129	4	2	4	-	-	5	-
			w	420	3	1	1	-	-	2	-
Verwaltungsfachhochschulen											
26	Hochschule der Sächsischen Polizei Rothenburg (FH)		i	95	-	-	-	9	-	1	-
			w	28	-	-	-	2	-	-	-
27	Fachhochschule der Sächsischen Verwaltung Meißen		i	155	-	-	-	8	-	1	-
			w	95	-	-	-	5	-	-	-
	Zusammen		i	250	-	-	-	17	-	2	-
			w	123	-	-	-	7	-	-	-



Mecklen- burg- Vorpom- mern	Nieder- sachsen	Nord- rhein- West- falen	Rhein- land- Pfalz	Saar- land	Sachsen	Sachsen- Anhalt	Schleswig- Holstein	Thü- ringen	Aus- land	Lfd. Nr.
--------------------------------------	--------------------	-----------------------------------	--------------------------	---------------	---------	--------------------	------------------------	----------------	--------------	-------------

noch: Fachhochschulen  
(ohne Verwaltungsfachhochschulen)

-	-	3	-	-	1	1	-	-	-	23
-	-	2	-	-	1	-	-	-	-	
-	-	-	-	-	6	-	-	-	-	24
-	-	-	-	-	4	-	-	-	-	
-	2	-	-	-	18	2	-	3	-	25
-	1	-	-	-	13	1	-	2	-	
<b>72</b>	<b>128</b>	<b>156</b>	<b>33</b>	<b>10</b>	<b>3 487</b>	<b>309</b>	<b>43</b>	<b>387</b>	<b>1 030</b>	
<b>31</b>	<b>51</b>	<b>61</b>	<b>11</b>	<b>3</b>	<b>1 363</b>	<b>88</b>	<b>18</b>	<b>132</b>	<b>378</b>	
<b>4</b>	<b>4</b>	<b>13</b>	-	-	<b>81</b>	<b>8</b>	-	<b>2</b>	<b>1 002</b>	
<b>3</b>	<b>1</b>	<b>3</b>	-	-	<b>33</b>	<b>2</b>	-	<b>2</b>	<b>369</b>	

#### Verwaltungsfachhochschulen

1	-	2	-	-	79	1	-	2	-	26
1	-	-	-	-	24	1	-	-	-	
-	-	-	-	-	135	9	-	2	-	27
-	-	-	-	-	84	4	-	2	-	
<b>1</b>	-	<b>2</b>	-	-	<b>214</b>	<b>10</b>	-	<b>4</b>	-	
<b>1</b>	-	-	-	-	<b>108</b>	<b>5</b>	-	<b>2</b>	-	

#### 4.1 Studienanfänger im Sommersemester 2010 nach Hochschulen und dem Land des Erwerbs der Hochschulzugangsberechtigung

Lfd. Nr.	Hochschule	insgesamt = weiblich =	i w	Ins- gesamt	Baden- Würt- temberg	Bayern	Berlin	Branden- burg	Bremen	Hamburg	Hessen
<b>Hochschulen</b>											
	<b>Insgesamt</b>			<b>1 420</b>	<b>25</b>	<b>31</b>	<b>13</b>	<b>13</b>	<b>2</b>	<b>12</b>	<b>9</b>
			<b>w</b>	<b>735</b>	<b>8</b>	<b>13</b>	<b>10</b>	<b>7</b>	<b>2</b>	<b>7</b>	<b>4</b>
	<b>darunter Ausländer</b>		<b>i</b>	<b>993</b>	<b>1</b>	<b>1</b>	<b>1</b>	<b>-</b>	<b>-</b>	<b>2</b>	<b>-</b>
			<b>w</b>	<b>495</b>	<b>-</b>	<b>1</b>	<b>-</b>	<b>-</b>	<b>-</b>	<b>1</b>	<b>-</b>
<b>Universitäten</b>											
1	Universität Leipzig		<b>i</b>	296	1	2	1	1	-	-	-
			<b>w</b>	155	-	1	1	1	-	-	-
2	Technische Universität Dresden		<b>i</b>	381	1	1	-	3	-	-	3
			<b>w</b>	199	1	-	-	1	-	-	2
3	Technische Universität Chemnitz		<b>i</b>	62	-	1	-	-	-	-	-
			<b>w</b>	25	-	-	-	-	-	-	-
4	Technische Universität Bergakademie Freiberg		<b>i</b>	72	2	3	2	1	1	1	1
			<b>w</b>	26	-	1	1	-	1	-	1
5	Internationales Hochschulinstitut Zittau		<b>i</b>	3	-	-	-	-	-	-	-
			<b>w</b>	3	-	-	-	-	-	-	-
6	Handelshochschule Leipzig		<b>i</b>	1	-	-	-	-	-	-	-
			<b>w</b>								
7	Dresden International University		<b>i</b>	44	2	1	2	1	1	1	1
			<b>w</b>	25	-	1	2	1	1	-	1
	<b>Zusammen</b>		<b>i</b>	<b>859</b>	<b>6</b>	<b>8</b>	<b>5</b>	<b>6</b>	<b>2</b>	<b>2</b>	<b>5</b>
			<b>w</b>	<b>433</b>	<b>1</b>	<b>3</b>	<b>4</b>	<b>3</b>	<b>2</b>	<b>-</b>	<b>4</b>
	<b>darunter Ausländer</b>		<b>i</b>	<b>714</b>	<b>1</b>	<b>-</b>	<b>1</b>	<b>-</b>	<b>-</b>	<b>-</b>	<b>-</b>
			<b>w</b>	<b>367</b>	<b>-</b>	<b>-</b>	<b>-</b>	<b>-</b>	<b>-</b>	<b>-</b>	<b>-</b>
<b>Kunsthochschulen</b>											
8	Hochschule für Musik und Theater Leipzig		<b>i</b>	21	-	-	-	-	-	-	-
			<b>w</b>	15	-	-	-	-	-	-	-
9	Hochschule für Musik Dresden		<b>i</b>	18	-	-	-	-	-	-	-
			<b>w</b>	9	-	-	-	-	-	-	-
10	Palucca Hochschule für Tanz Dresden		<b>i</b>	1	-	-	-	-	-	-	-
			<b>w</b>	1	-	-	-	-	-	-	-
	<b>Zusammen</b>		<b>i</b>	<b>40</b>	<b>-</b>	<b>-</b>	<b>-</b>	<b>-</b>	<b>-</b>	<b>-</b>	<b>-</b>
			<b>w</b>	<b>25</b>	<b>-</b>	<b>-</b>	<b>-</b>	<b>-</b>	<b>-</b>	<b>-</b>	<b>-</b>
	<b>darunter Ausländer</b>		<b>i</b>	<b>40</b>	<b>-</b>	<b>-</b>	<b>-</b>	<b>-</b>	<b>-</b>	<b>-</b>	<b>-</b>
			<b>w</b>	<b>25</b>	<b>-</b>	<b>-</b>	<b>-</b>	<b>-</b>	<b>-</b>	<b>-</b>	<b>-</b>

Mecklen- burg- Vorpom- mern	Nieder- sachsen	Nord- rhein- West- falen	Rhein- land- Pfalz	Saar- land	Sachsen	Sachsen- Anhalt	Schleswig- Holstein	Thü- ringen	Aus- land	Lfd. Nr.
Hochschulen										
4	20	32	6	1	221	13	5	17	996	
3	5	14	2	-	146	6	-	10	498	
-	-	-	-	-	8	-	-	1	979	
-	-	-	-	-	5	-	-	1	487	
Universitäten										
-	1	3	1	-	10	4	-	3	269	1
-	-	3	1	-	4	2	-	1	141	
1	2	7	-	-	9	1	1	1	351	2
1	-	2	-	-	3	1	-	1	187	
-	-	-	1	-	3	-	-	-	57	3
-	-	-	-	-	2	-	-	-	23	
1	2	3	1	-	18	-	1	1	34	4
1	-	-	-	-	5	-	-	-	16	
-	-	-	-	-	-	-	-	-	3	5
-	-	-	-	-	-	-	-	-	3	
-	-	-	-	-	-	-	-	-	1	6
2	12	7	-	-	6	-	-	1	7	7
1	4	4	-	-	5	-	-	1	4	
4	17	20	3	-	46	5	2	6	722	
3	4	9	1	-	19	3	-	3	374	
-	-	-	-	-	4	-	-	1	707	
-	-	-	-	-	2	-	-	1	364	
Kunsthochschulen										
-	-	-	-	-	-	-	-	-	21	8
-	-	-	-	-	-	-	-	-	15	
-	-	-	-	-	-	-	-	-	18	9
-	-	-	-	-	-	-	-	-	9	
-	-	-	-	-	1	-	-	-	-	10
-	-	-	-	-	1	-	-	-	-	
-	-	-	-	-	1	-	-	-	39	
-	-	-	-	-	1	-	-	-	24	
-	-	-	-	-	1	-	-	-	39	
-	-	-	-	-	1	-	-	-	24	

Noch: 4.1 Studienanfänger im Sommersemester 2010 nach Hochschulen und dem Land  
des Erwerbs der Hochschulzugangsberechtigung

Lfd. Nr.	Hochschule	insgesamt = weiblich =	i w	Ins- gesamt	Baden- Würt- temberg	Bayern	Berlin	Branden- burg	Bremen	Hamburg	Hessen
<b>Fachhochschulen (ohne Verwaltungsfachhochschulen)</b>											
11	Hochschule für Technik und Wirtschaft Dresden		i	24	-	-	-	-	-	-	-
			w	14	-	-	-	-	-	-	-
12	Hochschule für Technik, Wirtschaft und Kultur Leipzig		i	56	-	-	-	-	-	-	-
			w	9	-	-	-	-	-	-	-
13	Hochschule Mittweida		i	268	7	6	4	6	-	10	2
			w	154	4	3	2	3	-	7	-
14	Hochschule Zittau/Görlitz		i	29	-	-	-	-	-	-	-
			w	22	-	-	-	-	-	-	-
15	Westfälische Hochschule Zwickau		i	19	-	7	1	-	-	-	-
			w	8	-	2	1	-	-	-	-
16	Evangelische Hochschule für Soziale Arbeit Dresden (FH)		i	25	-	-	1	-	-	-	-
			w	19	-	-	1	-	-	-	-
17	AKAD.Die Privat-Hochschulen. Fachhochschule Leipzig		i	96	12	10	2	1	-	-	1
			w	49	3	5	2	1	-	-	-
18	Europa Fachhochschule Fresenius, Außenstelle Zwickau		i	4	-	-	-	-	-	-	1
			w	2	-	-	-	-	-	-	-
	<b>Zusammen</b>		i	<b>521</b>	<b>19</b>	<b>23</b>	<b>8</b>	<b>7</b>	<b>-</b>	<b>10</b>	<b>4</b>
			w	<b>277</b>	<b>7</b>	<b>10</b>	<b>6</b>	<b>4</b>	<b>-</b>	<b>7</b>	<b>-</b>
	<b>darunter Ausländer</b>		i	<b>239</b>	<b>-</b>	<b>1</b>	<b>-</b>	<b>-</b>	<b>-</b>	<b>2</b>	<b>-</b>
			w	<b>103</b>	<b>-</b>	<b>1</b>	<b>-</b>	<b>-</b>	<b>-</b>	<b>1</b>	<b>-</b>

Mecklen- burg- Vorpom- mern	Nieder- sachsen	Nord- rhein- West- falen	Rhein- land- Pfalz	Saar- land	Sachsen	Sachsen- Anhalt	Schleswig- Holstein	Thü- ringen	Aus- land	Lfd. Nr.
<b>Fachhochschulen (ohne Verwaltungsfachhochschulen)</b>										
-	-	-	-	-	1	-	-	-	23	11
-	-	-	-	-	1	-	-	-	13	
-	-	-	-	-	4	1	-	-	51	12
-	-	-	-	-	2	-	-	-	7	
-	3	8	2	-	80	2	3	5	130	13
-	1	3	1	-	67	1	-	5	57	
-	-	-	-	-	1	-	-	-	28	14
-	-	-	-	-	-	-	-	-	22	
-	-	-	-	-	8	-	-	1	2	15
-	-	-	-	-	4	-	-	-	1	
-	-	-	-	-	23	1	-	-	-	16
-	-	-	-	-	18	-	-	-	-	
-	-	3	1	1	56	3	-	5	1	17
-	-	1	-	-	33	2	-	2	-	
-	-	1	-	-	1	1	-	-	-	18
-	-	1	-	-	1	-	-	-	-	
-	3	12	3	1	174	8	3	11	235	
-	1	5	1	-	126	3	-	7	100	
-	-	-	-	-	3	-	-	-	233	
-	-	-	-	-	2	-	-	-	99	

### 5. Ausländische Studienanfänger, Studenten und Kollegiaten im Jahr 2010 nach Herkunftsland

Kontinent Herkunftsland	Studienanfänger			Studenten	Studienkollegiaten
	2010 insgesamt	davon		im Wintersemester 2010/11	im Wintersemester 2010/11
		im Sommersemester 2010	im Wintersemester 2010/11		
<b>Europa</b>	<b>2 559</b>	<b>599</b>	<b>1 960</b>	<b>5 841</b>	<b>82</b>
Albanien	1	-	1	13	8
Belgien	29	3	26	33	-
Bosnien und Herzegowina	5	-	5	20	-
Bulgarien	67	22	45	197	1
Dänemark	6	2	4	8	-
Deutschland	-	-	-	-	8
Estland	9	1	8	21	-
Finnland	20	2	18	36	-
Frankreich	209	58	151	267	-
Griechenland	24	5	19	60	-
Irland	11	1	10	17	-
Island	2	1	1	3	-
Italien	128	36	92	218	-
Kosovo	1	1	-	2	-
Kroatien	18	6	12	44	-
Lettland	10	2	8	22	-
Litauen	31	10	21	58	-
Luxemburg	3	2	1	9	-
Mazedonien	5	1	4	19	-
Moldau, Republik	7	-	7	26	-
Niederlande	18	7	11	37	-
Norwegen	14	10	4	13	-
Österreich	613	161	452	1 807	-
Polen	193	50	143	495	9
Portugal	24	5	19	39	-
Rumänien	60	18	42	133	-
Russische Föderation	229	31	198	668	35
Schweden	13	2	11	22	-
Schweiz	20	6	14	59	-
Serbien	9	1	8	33	-
Slowakei	43	10	33	67	-
Slowenien	13	4	9	18	-
Spanien	188	19	169	237	-
Tschechische Republik	168	33	135	290	5
Türkei	97	23	74	159	2
Ukraine	118	23	95	431	11
Ungarn	71	25	46	97	-
Vereinigtes Königreich	46	12	34	50	-
Weißrussland	29	6	23	81	3
Zypern	7	-	7	32	-
<b>Afrika</b>	<b>154</b>	<b>48</b>	<b>106</b>	<b>463</b>	<b>29</b>
Ägypten	28	9	19	91	2
Algerien	-	-	-	9	-
Angola	-	-	-	1	1
Äthiopien	5	1	4	26	-
Benin	4	3	1	7	1
Burkina Faso	5	2	3	7	-
Cote d'Ivoire	1	-	1	2	-
Eritrea	2	-	2	4	-
Gabun	1	-	1	1	-
Ghana	7	2	5	9	-
Guinea	1	-	1	5	-
Kamerun	7	4	3	40	-

## Noch: 5. Ausländische Studienanfänger, Studenten und Kollegiaten im Jahr 2010 nach Herkunftsland

Kontinent Herkunftsland	Studienanfänger			Studenten	Studienkollegiaten
	2010 insgesamt	davon		im Wintersemester 2010/11	im Wintersemester 2010/11
		im Sommersemester 2010	im Wintersemester 2010/11		
<b>Noch: Afrika</b>					
Kenia	7	2	5	21	-
Kongo, Dem. Republik	-	-	-	1	-
Libyen	3	-	3	9	2
Madagaskar	-	-	-	2	-
Malawi	2	-	2	3	-
Marokko	26	6	20	94	22
Mauretanien	1	-	1	1	-
Mauritius	1	-	1	1	-
Mosambik	-	-	-	2	-
Namibia	1	1	-	-	-
Niger	2	-	2	3	-
Nigeria	8	4	4	18	-
Ruanda	4	2	2	3	1
Senegal	5	2	3	3	-
Seychellen	-	-	-	1	-
Sierra Leone	-	-	-	1	-
Simbabwe	1	-	1	3	-
Südafrika	8	-	8	13	-
Sudan	7	5	2	34	-
Tansania, Ver. Republik	2	1	1	7	-
Togo	3	1	2	7	-
Tunesien	9	1	8	29	-
Uganda	3	2	1	5	-
<b>Amerika</b>	<b>454</b>	<b>130</b>	<b>324</b>	<b>725</b>	<b>22</b>
Argentinien	22	5	17	32	-
Bahamas	2	2	-	2	-
Bolivien	9	4	5	16	-
Brasilien	87	29	58	135	7
Chile	31	5	26	56	1
Costa Rica	5	2	3	5	-
Dominikanische Republik	-	-	-	3	-
Ecuador	3	-	3	8	1
El Salvador	6	-	6	11	-
Guatemala	1	-	1	2	-
Guyana	-	-	-	1	-
Honduras	1	-	1	5	-
Kanada	16	3	13	30	-
Kolumbien	34	6	28	80	5
Kuba	4	-	4	14	-
Mexiko	32	3	29	76	2
Nicaragua	-	-	-	1	-
Paraguay	-	-	-	3	-
Peru	18	3	15	41	4
St. Kitts und Nevis	1	1	-	-	-
Suriname	-	-	-	1	-
Trinidad und Tobago	1	-	1	1	-
Uruguay	3	-	3	5	-
Venezuela	7	3	4	15	-
Vereinigte Staaten	171	64	107	182	2

## Noch: 5. Ausländische Studienanfänger, Studenten und Kollegiaten im Jahr 2010 nach Herkunftsland

Kontinent Herkunftsland	Studienanfänger			Studenten	Studienkollegiaten
	2010 insgesamt	davon		im Wintersemester 2010/11	im Wintersemester 2010/11
		im Sommersemester 2010	im Wintersemester 2010/11		
<b>Asien</b>	<b>1 041</b>	<b>216</b>	<b>825</b>	<b>3 670</b>	<b>238</b>
Afghanistan	8	-	8	21	-
Armenien	8	-	8	19	2
Aserbaidschan	13	1	12	38	1
Bahrain	2	1	1	2	-
Bangladesch	8	3	5	33	-
China	343	52	291	1 493	135
Georgien	14	1	13	47	-
Indien	112	14	98	217	1
Indonesien	18	1	17	67	23
Irak	9	-	9	28	3
Iran, Islamische Republik	33	8	25	110	5
Israel	9	4	5	39	-
Japan	25	4	21	84	1
Jemen	7	1	6	24	4
Jordanien	32	22	10	43	2
Kambodscha	1	-	1	1	-
Kasachstan	27	-	27	64	12
Kirgisistan	4	2	2	25	2
Korea, Dem. Volksrep.	1	1	-	-	-
Korea, Republik	59	21	38	258	5
Kuwait	-	-	-	1	-
Laos, Dem. Volksrep.	2	1	1	2	-
Libanon	4	-	4	20	2
Malaysia	1	-	1	8	1
Malediven	2	-	2	2	-
Mongolei	17	4	13	53	4
Myanmar	2	-	2	3	-
Nepal	6	1	5	29	2
Oman	3	1	2	2	-
Pakistan	17	4	13	54	-
Palästinensische Gebiete	7	1	6	14	-
Philippinen	4	2	2	7	-
Singapur	-	-	-	1	-
Sri Lanka	4	1	3	6	-
Syrien, Arab. Republik	29	9	20	157	10
Tadschikistan	1	-	1	6	-
Taiwan	30	9	21	61	1
Thailand	26	2	24	62	3
Turkmenistan	1	-	1	4	-
Usbekistan	13	-	13	37	-
Vietnam	139	45	94	528	19
<b>Australien und Ozeanien</b>	<b>6</b>	<b>-</b>	<b>6</b>	<b>16</b>	<b>1</b>
Australien	4	-	4	11	1
Neuseeland	2	-	2	5	-
<b>Ohne Angabe</b>	<b>-</b>	<b>-</b>	<b>-</b>	<b>10</b>	<b>-</b>
<b>Staatenlos</b>	<b>3</b>	<b>-</b>	<b>3</b>	<b>5</b>	<b>-</b>
<b>Ungeklärt</b>	<b>-</b>	<b>-</b>	<b>-</b>	<b>4</b>	<b>-</b>
<b>Insgesamt</b>	<b>4 217</b>	<b>993</b>	<b>3 224</b>	<b>10 734</b>	<b>372</b>



## 6. Studenten in den Wintersemestern 1992/93 bis 2010/11 nach Hochschulen

Hochschule	Wintersemester	Studenten insgesamt		Deutsche Studenten		Ausländische Studenten	
		insgesamt	weiblich	insgesamt	weiblich	insgesamt	weiblich
Universität Leipzig	1992/93	15 613	8 498	14 448	8 048	1 165	450
	1993/94	16 688	9 184	15 407	8 647	1 281	537
	1994/95	17 646	9 759	16 363	9 201	1 283	558
	1995/96	18 921	10 671	17 587	10 047	1 334	624
	1996/97	20 044	11 456	18 749	10 808	1 295	648
	1997/98	21 563	12 499	20 232	11 830	1 331	669
	1998/99	22 452	13 177	21 008	12 424	1 444	753
	1999/00	22 929	13 638	21 332	12 807	1 597	831
	2000/01	23 751	14 224	22 043	13 293	1 708	931
	2001/02	24 973	14 923	23 185	13 939	1 788	984
	2002/03	26 352	15 782	24 268	14 639	2 084	1 143
	2003/04	28 398	16 852	26 152	15 649	2 246	1 203
	2004/05	29 119	17 307	26 773	15 994	2 346	1 313
	2005/06	29 147	17 392	26 846	16 091	2 301	1 301
	2006/07	27 600	16 391	25 259	15 047	2 341	1 344
	2007/08	26 978	16 059	24 631	14 711	2 347	1 348
	2008/09	26 299	15 802	24 050	14 482	2 249	1 320
	2009/10	26 776	16 146	24 262	14 664	2 514	1 482
	2010/11	26 530	15 888	24 089	14 463	2 441	1 425
Technische Universität Dresden	1992/93	18 892	6 264	17 818	6 076	1 074	188
	1993/94	18 860	6 700	17 885	6 496	975	204
	1994/95	19 648	7 258	18 703	7 005	945	253
	1995/96	20 283	7 944	19 264	7 633	1 019	311
	1996/97	21 577	8 961	20 472	8 578	1 105	383
	1997/98	22 003	9 640	20 860	9 211	1 143	429
	1998/99	22 646	10 223	21 362	9 709	1 284	514
	1999/00	23 504	10 730	22 102	10 159	1 402	571
	2000/01	24 942	11 463	23 358	10 772	1 584	691
	2001/02	26 495	12 142	24 614	11 298	1 881	844
	2002/03	28 616	13 214	26 283	12 150	2 333	1 064
	2003/04	31 155	14 341	28 478	13 105	2 677	1 236
	2004/05	32 370	14 807	29 385	13 376	2 985	1 431
	2005/06	32 699	14 584	29 544	13 082	3 155	1 502
	2006/07	32 653	14 499	29 278	12 898	3 375	1 601
	2007/08	33 050	14 804	29 657	13 166	3 393	1 638
	2008/09	33 212	14 789	29 841	13 117	3 371	1 672
	2009/10	33 394	14 685	30 052	13 062	3 342	1 623
	2010/11	33 230	14 386	29 913	12 807	3 317	1 579
Technische Universität Chemnitz	1992/93	5 531	1 883	5 316	1 853	215	30
	1993/94	5 290	1 946	5 091	1 907	199	39
	1994/95	5 120	1 877	4 902	1 825	218	52
	1995/96	4 963	1 956	4 753	1 907	210	49
	1996/97	5 071	2 089	4 879	2 023	192	66
	1997/98	4 969	2 128	4 783	2 070	186	58
	1998/99	5 138	2 288	4 935	2 217	203	71
	1999/00	5 893	2 628	5 635	2 526	258	102
	2000/01	7 083	3 058	6 773	2 929	310	129
	2001/02	8 229	3 493	7 781	3 290	448	203
	2002/03	9 111	3 946	8 516	3 672	595	274
	2003/04	9 757	4 277	9 051	3 972	706	305
	2004/05	10 160	4 475	9 484	4 168	676	307
	2005/06	10 025	4 371	9 333	4 066	692	305
	2006/07	10 124	4 401	9 437	4 086	687	315
	2007/08	10 536	4 736	9 877	4 433	659	303

## Noch: 6. Studenten in den Wintersemestern 1992/93 bis 2010/11 nach Hochschulen

Hochschule	Wintersemester	Studenten insgesamt		Deutsche Studenten		Ausländische Studenten	
		insgesamt	weiblich	insgesamt	weiblich	insgesamt	weiblich
Noch: Technische Universität Chemnitz	2008/09	10 251	4 600	9 643	4 303	608	297
	2009/10	10 051	4 509	9 469	4 225	582	284
	2010/11	10 041	4 490	9 379	4 203	662	287
Technische Universität Bergakademie Freiberg	1992/93	2 080	716	1 963	703	117	13
	1993/94	1 995	668	1 854	652	141	16
	1994/95	1 941	668	1 778	642	163	26
	1995/96	2 027	649	1 814	620	213	29
	1996/97	2 174	715	1 937	678	237	37
	1997/98	2 422	839	2 151	796	271	43
	1998/99	2 657	990	2 364	925	293	65
	1999/00	2 843	1 054	2 510	979	333	75
	2000/01	3 109	1 151	2 748	1 052	361	99
	2001/02	3 528	1 293	3 077	1 153	451	140
	2002/03	3 856	1 465	3 331	1 285	525	180
	2003/04	4 181	1 595	3 659	1 406	522	189
	2004/05	4 449	1 633	3 933	1 443	516	190
	2005/06	4 500	1 602	4 008	1 418	492	184
	2006/07	4 461	1 554	4 019	1 391	442	163
	2007/08	4 595	1 571	4 192	1 418	403	153
	2008/09	4 797	1 591	4 430	1 447	367	144
	2009/10	5 014	1 626	4 647	1 480	367	146
	2010/11	5 308	1 688	4 872	1 517	436	171
Internationales Hochschulinstitut Zittau	1992/93	-	-	-	-	-	-
	1993/94	19	3	4	-	15	3
	1994/95	83	35	36	16	47	19
	1995/96	137	54	36	10	101	44
	1996/97	165	70	34	9	131	61
	1997/98	190	91	24	10	166	81
	1998/99	197	99	14	3	183	96
	1999/00	190	101	19	6	171	95
	2000/01	200	111	17	10	183	101
	2001/02	247	143	16	7	231	136
	2002/03	245	149	20	10	225	139
	2003/04	281	176	25	14	256	162
	2004/05	300	187	37	24	263	163
	2005/06	282	171	46	25	236	146
	2006/07	258	156	56	31	202	125
	2007/08	230	134	65	31	165	103
	2008/09	220	123	73	29	147	94
	2009/10	215	122	95	37	120	85
	2010/11	240	130	124	47	116	83
Handelshochschule Leipzig	1992/93	-	-	-	-	-	-
	1993/94	-	-	-	-	-	-
	1994/95	-	-	-	-	-	-
	1995/96	-	-	-	-	-	-
	1996/97	58	14	47	7	11	7
	1997/98	119	27	103	18	16	9
	1998/99	153	26	141	21	12	5
	1999/00	176	34	170	31	6	3
	2000/01	183	35	168	29	15	6
	2001/02	199	37	165	25	34	12

## Noch: 6. Studenten in den Wintersemestern 1992/93 bis 2010/11 nach Hochschulen

Hochschule	Wintersemester	Studenten insgesamt		Deutsche Studenten		Ausländische Studenten	
		insgesamt	weiblich	insgesamt	weiblich	insgesamt	weiblich
Noch: Handelshochschule Leipzig	2002/03	238	44	188	29	50	15
	2003/04	243	43	195	31	48	12
	2004/05	267	62	215	44	52	18
	2005/06	264	59	219	41	45	18
	2006/07	270	40	228	31	42	9
	2007/08	286	65	198	30	88	35
	2008/09	251	62	169	36	82	26
	2009/10	349	95	244	57	105	38
	2010/11	363	99	266	63	97	36
Dresden International University	1992/93	-	-	-	-	-	-
	1993/94	-	-	-	-	-	-
	1994/95	-	-	-	-	-	-
	1995/96	-	-	-	-	-	-
	1996/97	-	-	-	-	-	-
	1997/98	-	-	-	-	-	-
	1998/99	-	-	-	-	-	-
	1999/00	-	-	-	-	-	-
	2000/01	-	-	-	-	-	-
	2001/02	-	-	-	-	-	-
	2002/03	-	-	-	-	-	-
	2003/04	24	7	24	7	-	-
	2004/05	62	18	50	16	12	2
	2005/06	188	82	110	51	78	31
	2006/07	196	106	128	65	68	41
	2007/08	355	177	277	134	78	43
	2008/09	399	184	350	157	49	27
	2009/10	615	293	572	269	43	24
	2010/11	695	329	633	297	62	32
Hochschule für Bildende Künste Dresden	1992/93	218	108	208	102	10	6
	1993/94	242	125	233	120	9	5
	1994/95	304	178	292	170	12	8
	1995/96	353	224	337	215	16	9
	1996/97	393	258	371	245	22	13
	1997/98	385	267	359	250	26	17
	1998/99	414	285	381	264	33	21
	1999/00	444	307	412	288	32	19
	2000/01	465	319	426	296	39	23
	2001/02	483	335	450	314	33	21
	2002/03	486	339	452	316	34	23
	2003/04	499	346	456	318	43	28
	2004/05	527	374	484	344	43	30
	2005/06	537	389	492	359	45	30
	2006/07	579	418	521	377	58	41
	2007/08	579	413	523	375	56	38
	2008/09	595	433	537	390	58	43
	2009/10	610	441	552	405	58	36
	2010/11	630	449	575	416	55	33
Hochschule für Grafik und Buchkunst Leipzig	1992/93	222	86	205	80	17	6
	1993/94	242	94	229	88	13	6
	1994/95	266	122	256	117	10	5

## Noch: 6. Studenten in den Wintersemestern 1992/93 bis 2010/11 nach Hochschulen

Hochschule	Wintersemester	Studenten insgesamt		Deutsche Studenten		Ausländische Studenten	
		insgesamt	weiblich	insgesamt	weiblich	insgesamt	weiblich
Noch: Hochschule für Grafik und Buchkunst Leipzig	1995/96	305	142	287	132	18	10
	1996/97	338	159	313	147	25	12
	1997/98	358	165	333	151	25	14
	1998/99	398	199	361	176	37	23
	1999/00	416	207	377	188	39	19
	2000/01	428	229	384	204	44	25
	2001/02	438	243	392	217	46	26
	2002/03	462	254	425	237	37	17
	2003/04	505	285	472	270	33	15
	2004/05	526	286	488	267	38	19
	2005/06	571	305	524	280	47	25
	2006/07	572	294	519	265	53	29
	2007/08	584	305	519	269	65	36
	2008/09	570	297	511	262	59	35
	2009/10	548	287	489	251	59	36
	2010/11	560	286	491	243	69	43
Hochschule für Musik und Theater Leipzig	1992/93	565	253	519	234	46	19
	1993/94	585	278	542	257	43	21
	1994/95	665	338	600	303	65	35
	1995/96	673	364	609	332	64	32
	1996/97	755	410	664	360	91	50
	1997/98	763	420	652	352	111	68
	1998/99	720	384	606	316	114	68
	1999/00	855	479	721	402	134	77
	2000/01	846	463	689	363	157	100
	2001/02	895	490	690	364	205	126
	2002/03	862	461	641	320	221	141
	2003/04	864	473	639	322	225	151
	2004/05	821	464	594	302	227	162
	2005/06	822	456	584	300	238	156
	2006/07	827	451	554	272	273	179
	2007/08	813	438	553	264	260	174
	2008/09	837	442	561	262	276	180
	2009/10	841	454	562	270	279	184
	2010/11	827	442	564	276	263	166
Hochschule für Musik Dresden	1992/93	602	303	569	282	33	21
	1993/94	595	290	558	268	37	22
	1994/95	583	304	545	282	38	22
	1995/96	613	318	577	298	36	20
	1996/97	634	342	595	316	39	26
	1997/98	681	361	633	330	48	31
	1998/99	634	344	585	314	49	30
	1999/00	616	325	555	285	61	40
	2000/01	599	318	514	258	85	60
	2001/02	555	301	465	241	90	60
	2002/03	573	324	449	244	124	80
	2003/04	607	343	444	239	163	104
	2004/05	618	333	446	226	172	107
	2005/06	619	327	461	232	158	95
	2006/07	622	328	443	215	179	113
	2007/08	606	319	433	211	173	108
	2008/09	561	293	410	198	151	95

## Noch: 6. Studenten in den Wintersemestern 1992/93 bis 2010/11 nach Hochschulen

Hochschule	Wintersemester	Studenten insgesamt		Deutsche Studenten		Ausländische Studenten	
		insgesamt	weiblich	insgesamt	weiblich	insgesamt	weiblich
Noch: Hochschule für Musik Dresden	2009/10	591	319	397	189	194	130
	2010/11	545	275	353	152	192	123
Palucca Hochschule für Tanz Dresden	1992/93	-	-	-	-	-	-
	1993/94	-	-	-	-	-	-
	1994/95	26	20	23	17	3	3
	1995/96	38	27	35	24	3	3
	1996/97	58	44	49	35	9	9
	1997/98	64	47	51	37	13	10
	1998/99	91	78	80	69	11	9
	1999/00	98	83	83	69	15	14
	2000/01	156	126	135	107	21	19
	2001/02	154	122	132	104	22	18
	2002/03	169	127	150	114	19	13
	2003/04	172	125	146	105	26	20
	2004/05	164	121	149	109	15	12
	2005/06	139	101	125	89	14	12
	2006/07	200	146	147	107	53	39
	2007/08	149	107	130	93	19	14
	2008/09	154	110	120	84	34	26
	2009/10	169	119	117	79	52	40
	2010/11	163	108	112	75	51	33
Hochschule für Kirchenmusik Dresden	1992/93	40	23	39	23	1	-
	1993/94	44	21	41	19	3	2
	1994/95	44	25	42	23	2	2
	1995/96	47	27	44	24	3	3
	1996/97	47	32	43	29	4	3
	1997/98	41	27	40	27	1	-
	1998/99	45	27	43	27	2	-
	1999/00	35	24	35	24	-	-
	2000/01	34	18	30	16	4	2
	2001/02	26	19	22	16	4	3
	2002/03	30	20	26	17	4	3
	2003/04	40	19	36	16	4	3
	2004/05	33	13	31	12	2	1
	2005/06	36	16	34	15	2	1
	2006/07	27	7	24	6	3	1
	2007/08	31	10	29	9	2	1
	2008/09	32	11	30	10	2	1
	2009/10	33	13	31	12	2	1
	2010/11	30	12	29	12	1	-
Hochschule für Kirchenmusik Görlitz <sup>1)</sup>	1992/93	-	-	-	-	-	-
	1993/94	-	-	-	-	-	-
	1994/95	-	-	-	-	-	-
	1995/96	-	-	-	-	-	-
	1996/97	-	-	-	-	-	-
	1997/98	-	-	-	-	-	-
	1998/99	-	-	-	-	-	-
	1999/00	-	-	-	-	-	-

1) Hochschule wurde zum 31.08.2008 geschlossen

## Noch: 6. Studenten in den Wintersemestern 1992/93 bis 2010/11 nach Hochschulen

Hochschule	Wintersemester	Studenten insgesamt		Deutsche Studenten		Ausländische Studenten	
		insgesamt	weiblich	insgesamt	weiblich	insgesamt	weiblich
Noch: Hochschule für Kirchenmusik Görlitz <sup>1)</sup>	2000/01	12	7	12	7	-	-
	2001/02	13	6	13	6	-	-
	2002/03	12	6	12	6	-	-
	2003/04	13	6	12	5	1	1
	2004/05	11	5	11	5	-	-
	2005/06	10	6	10	6	-	-
	2006/07	7	4	7	4	-	-
	2007/08	7	4	7	4	-	-
	2008/09	-	-	-	-	-	-
Hochschule für Technik und Wirtschaft Dresden	1992/93	769	263	764	263	5	-
	1993/94	1 973	644	1 956	644	17	-
	1994/95	3 092	920	3 051	916	41	4
	1995/96	3 705	1 213	3 649	1 200	56	13
	1996/97	3 894	1 329	3 806	1 294	88	35
	1997/98	4 226	1 389	4 140	1 360	86	29
	1998/99	4 596	1 517	4 507	1 488	89	29
	1999/00	4 582	1 472	4 534	1 453	48	19
	2000/01	4 795	1 526	4 684	1 481	111	45
	2001/02	4 866	1 518	4 753	1 469	113	49
	2002/03	4 861	1 502	4 737	1 453	124	49
	2003/04	5 013	1 537	4 852	1 465	161	72
	2004/05	5 089	1 510	4 938	1 434	151	76
	2005/06	5 079	1 469	4 917	1 391	162	78
	2006/07	5 168	1 441	4 980	1 353	188	88
	2007/08	5 193	1 508	5 024	1 417	169	91
	2008/09	5 298	1 567	5 134	1 480	164	87
	2009/10	5 382	1 596	5 210	1 503	172	93
	2010/11	5 457	1 562	5 267	1 469	190	93
Hochschule für Technik, Wirtschaft und Kultur Leipzig	1992/93	3 402	1 355	3 339	1 345	63	10
	1993/94	4 036	1 543	3 958	1 529	78	14
	1994/95	4 015	1 322	3 939	1 305	76	17
	1995/96	4 078	1 316	3 996	1 294	82	22
	1996/97	4 196	1 477	4 114	1 460	82	17
	1997/98	4 303	1 570	4 224	1 549	79	21
	1998/99	4 582	1 722	4 501	1 700	81	22
	1999/00	4 991	1 924	4 885	1 886	106	38
	2000/01	4 922	1 873	4 822	1 843	100	30
	2001/02	5 134	1 905	5 038	1 879	96	26
	2002/03	5 641	2 183	5 511	2 133	130	50
	2003/04	5 625	2 108	5 463	2 050	162	58
	2004/05	5 758	2 098	5 525	2 023	233	75
	2005/06	5 965	2 112	5 623	2 012	342	100
	2006/07	6 045	2 191	5 627	2 075	418	116
	2007/08	6 180	2 267	5 714	2 150	466	117
	2008/09	6 380	2 380	5 803	2 212	577	168
	2009/10	6 715	2 457	6 061	2 278	654	179
	2010/11	6 637	2 413	5 968	2 236	669	177

1) Hochschule wurde zum 31.08.2008 geschlossen

## Noch: 6. Studenten in den Wintersemestern 1992/93 bis 2010/11 nach Hochschulen

Hochschule	Wintersemester	Studenten insgesamt		Deutsche Studenten		Ausländische Studenten	
		insgesamt	weiblich	insgesamt	weiblich	insgesamt	weiblich
Hochschule Mittweida	1992/93	1 433	316	1 430	316	3	-
	1993/94	1 937	553	1 932	551	5	2
	1994/95	2 278	689	2 266	683	12	6
	1995/96	2 676	913	2 659	910	17	3
	1996/97	2 674	964	2 643	954	31	10
	1997/98	2 779	1 057	2 709	1 024	70	33
	1998/99	2 843	1 052	2 746	1 017	97	35
	1999/00	3 064	1 133	2 937	1 087	127	46
	2000/01	3 337	1 222	3 168	1 171	169	51
	2001/02	3 775	1 354	3 462	1 292	313	62
	2002/03	4 030	1 334	3 631	1 274	399	60
	2003/04	4 451	1 404	3 912	1 331	539	73
	2004/05	4 769	1 479	4 009	1 386	760	93
	2005/06	5 017	1 514	4 127	1 428	890	86
	2006/07	5 352	1 620	4 329	1 491	1 023	129
	2007/08	5 566	1 731	4 405	1 549	1 161	182
	2008/09	5 501	1 716	4 147	1 469	1 354	247
	2009/10	5 785	1 902	4 327	1 608	1 458	294
	2010/11	5 961	2 018	4 387	1 690	1 574	328
Hochschule Zittau/Görlitz	1992/93	1 142	348	1 113	340	29	8
	1993/94	1 619	594	1 568	579	51	15
	1994/95	2 027	816	1 947	785	80	31
	1995/96	2 326	1 095	2 217	1 043	109	52
	1996/97	2 446	1 241	2 299	1 161	147	80
	1997/98	2 770	1 477	2 570	1 366	200	111
	1998/99	3 067	1 687	2 816	1 527	251	160
	1999/00	3 108	1 693	2 842	1 527	266	166
	2000/01	3 159	1 681	2 907	1 521	252	160
	2001/02	3 234	1 717	2 950	1 544	284	173
	2002/03	3 270	1 717	2 981	1 543	289	174
	2003/04	3 459	1 790	3 111	1 583	348	207
	2004/05	3 556	1 804	3 138	1 566	418	238
	2005/06	3 658	1 846	3 241	1 596	417	250
	2006/07	3 481	1 758	3 079	1 517	402	241
	2007/08	3 670	1 795	3 301	1 580	369	215
	2008/09	3 705	1 829	3 412	1 668	293	161
	2009/10	3 577	1 827	3 333	1 671	244	156
	2010/11	3 629	1 840	3 342	1 651	287	189
Westsächsische Hochschule Zwickau	1992/93	1 621	386	1 578	383	43	3
	1993/94	1 957	569	1 924	568	33	1
	1994/95	2 372	731	2 342	730	30	1
	1995/96	2 493	828	2 461	823	32	5
	1996/97	2 608	960	2 586	956	22	4
	1997/98	2 934	1 090	2 906	1 080	28	10
	1998/99	3 121	1 108	3 091	1 096	30	12
	1999/00	3 395	1 200	3 357	1 185	38	15
	2000/01	3 656	1 296	3 621	1 280	35	16
	2001/02	3 868	1 364	3 820	1 347	48	17
	2002/03	4 186	1 460	4 141	1 442	45	18
	2003/04	4 382	1 488	4 319	1 462	63	26
	2004/05	4 564	1 557	4 472	1 516	92	41
	2005/06	4 574	1 576	4 483	1 536	91	40
	2006/07	4 627	1 648	4 535	1 608	92	40
	2007/08	4 698	1 633	4 601	1 595	97	38

## Noch: 6. Studenten in den Wintersemestern 1992/93 bis 2010/11 nach Hochschulen

Hochschule	Wintersemester	Studenten insgesamt		Deutsche Studenten		Ausländische Studenten	
		insgesamt	weiblich	insgesamt	weiblich	insgesamt	weiblich
Noch: Westsächsische Hochschule Zwickau	2008/09	4 824	1 781	4 715	1 742	109	39
	2009/10	5 127	1 970	4 991	1 906	136	64
	2010/11	5 140	1 963	5 008	1 900	132	63
Deutsche Telekom Hochschule für Telekommunikation, Leipzig	1992/93	317	34	306	30	11	4
	1993/94	326	33	318	31	8	2
	1994/95	403	30	397	29	6	1
	1995/96	364	25	361	25	3	-
	1996/97	319	22	314	22	5	-
	1997/98	288	15	286	15	2	-
	1998/99	322	21	319	21	3	-
	1999/00	362	23	358	22	4	1
	2000/01	342	31	337	29	5	2
	2001/02	430	51	420	48	10	3
	2002/03	467	57	456	53	11	4
	2003/04	461	56	440	52	21	4
	2004/05	518	58	487	52	31	6
	2005/06	523	46	486	41	37	5
	2006/07	485	40	450	35	35	5
	2007/08	437	31	404	22	33	9
	2008/09	401	32	364	22	37	10
	2009/10	465	44	430	32	35	12
	2010/11	581	65	531	51	50	14
Evangelische Hochschule für Soziale Arbeit Dresden (FH)	1992/93	102	69	98	65	4	4
	1993/94	204	125	195	118	9	7
	1994/95	302	182	290	172	12	10
	1995/96	346	210	332	198	14	12
	1996/97	356	223	338	210	18	13
	1997/98	344	230	328	218	16	12
	1998/99	359	247	341	232	18	15
	1999/00	362	257	344	242	18	15
	2000/01	377	267	357	252	20	15
	2001/02	368	271	347	255	21	16
	2002/03	429	316	404	298	25	18
	2003/04	477	334	451	315	26	19
	2004/05	492	344	463	323	29	21
	2005/06	544	401	516	381	28	20
	2006/07	538	391	503	366	35	25
	2007/08	533	389	508	370	25	19
	2008/09	537	387	509	366	28	21
	2009/10	486	354	453	331	33	23
	2010/11	536	403	511	383	25	20
Fachhochschule für Religionspädagogik und Gemein diakonie Moritzburg	1992/93	54	16	54	16	-	-
	1993/94	61	22	61	22	-	-
	1994/95	69	34	69	34	-	-
	1995/96	72	42	72	42	-	-
	1996/97	72	39	72	39	-	-
	1997/98	71	40	71	40	-	-
	1998/99	76	49	74	47	2	2



## Noch: 6. Studenten in den Wintersemestern 1992/93 bis 2010/11 nach Hochschulen

Hochschule	Wintersemester	Studenten insgesamt		Deutsche Studenten		Ausländische Studenten	
		insgesamt	weiblich	insgesamt	weiblich	insgesamt	weiblich
Noch: Fachhochschule für Religionspädagogik und Gemeindediakonie Moritzburg	1999/00	80	54	78	52	2	2
	2000/01	75	53	73	51	2	2
	2001/02	74	55	72	53	2	2
	2002/03	85	62	83	60	2	2
	2003/04	74	49	74	49	-	-
	2004/05	73	47	73	47	-	-
	2005/06	75	48	75	48	-	-
	2006/07	75	50	75	50	-	-
	2007/08	81	56	81	56	-	-
	2008/09	81	57	81	57	-	-
	2009/10	83	61	83	61	-	-
	2010/11	81	56	81	56	-	-
AKAD.Die Privat-Hochschulen. Fachhochschule Leipzig	1992/93	-	-	-	-	-	-
	1993/94	177	55	177	55	-	-
	1994/95	348	110	348	110	-	-
	1995/96	433	132	431	132	2	-
	1996/97	548	169	543	166	5	3
	1997/98	630	195	623	192	7	3
	1998/99	650	232	644	229	6	3
	1999/00	686	259	669	252	17	7
	2000/01	788	307	767	297	21	10
	2001/02	881	363	856	351	25	12
	2002/03	975	415	950	404	25	11
	2003/04	996	419	969	407	27	12
	2004/05	944	411	919	399	25	12
	2005/06	1 177	518	1 136	496	41	22
	2006/07	1 337	604	1 288	580	49	24
	2007/08	1 191	544	1 148	521	43	23
	2008/09	1 228	547	1 183	523	45	24
	2009/10	1 345	612	1 297	582	48	30
	2010/11	1 394	627	1 350	598	44	29
Vogtländische Fachhochschule Plauen <sup>1)</sup>	1992/93	-	-	-	-	-	-
	1993/94	-	-	-	-	-	-
	1994/95	-	-	-	-	-	-
	1995/96	-	-	-	-	-	-
	1996/97	-	-	-	-	-	-
	1997/98	-	-	-	-	-	-
	1998/99	15	11	15	11	-	-
	1999/00	35	25	35	25	-	-
	2000/01	87	51	85	51	2	-
	2001/02	144	83	138	82	6	1
	2002/03	182	104	176	103	6	1
	2003/04	201	109	195	108	6	1
	2004/05	240	125	234	124	6	1
	2005/06	265	149	259	148	6	1
	2006/07	246	139	240	138	6	1
	2007/08	167	97	123	74	44	23
	2008/09	116	68	93	57	23	11
	2009/10	55	31	46	27	9	4

1) Hochschule wurde zum 01.10.2009 aufgelöst

## Noch: 6. Studenten in den Wintersemestern 1992/93 bis 2010/11 nach Hochschulen

Hochschule	Wintersemester	Studenten insgesamt		Deutsche Studenten		Ausländische Studenten	
		insgesamt	weiblich	insgesamt	weiblich	insgesamt	weiblich
SparkassenHochschule Lichtenwalde (FH) <sup>1)</sup>	1992/93	-	-	-	-	-	-
	1993/94	-	-	-	-	-	-
	1994/95	-	-	-	-	-	-
	1995/96	-	-	-	-	-	-
	1996/97	-	-	-	-	-	-
	1997/98	-	-	-	-	-	-
	1998/99	-	-	-	-	-	-
	1999/00	-	-	-	-	-	-
	2000/01	-	-	-	-	-	-
	2001/02	-	-	-	-	-	-
	2002/03	-	-	-	-	-	-
	2003/04	-	-	-	-	-	-
	2004/05	2	1	2	1	-	-
Europa Fachhochschule Fresenius, Außenstelle Zwickau	1992/93	-	-	-	-	-	-
	1993/94	-	-	-	-	-	-
	1994/95	-	-	-	-	-	-
	1995/96	-	-	-	-	-	-
	1996/97	-	-	-	-	-	-
	1997/98	-	-	-	-	-	-
	1998/99	-	-	-	-	-	-
	1999/00	-	-	-	-	-	-
	2000/01	-	-	-	-	-	-
	2001/02	-	-	-	-	-	-
	2002/03	-	-	-	-	-	-
	2003/04	-	-	-	-	-	-
	2004/05	13	9	13	9	-	-
	2005/06	41	34	40	34	1	-
	2006/07	67	58	67	58	-	-
	2007/08	102	82	102	82	-	-
	2008/09	121	96	121	96	-	-
	2009/10	104	77	104	77	-	-
	2010/11	80	56	80	56	-	-
Fachhochschule Dresden - Private FH	1992/93	-	-	-	-	-	-
	1993/94	-	-	-	-	-	-
	1994/95	-	-	-	-	-	-
	1995/96	-	-	-	-	-	-
	1996/97	-	-	-	-	-	-
	1997/98	-	-	-	-	-	-
	1998/99	-	-	-	-	-	-
	1999/00	-	-	-	-	-	-
	2000/01	-	-	-	-	-	-
	2001/02	-	-	-	-	-	-
	2002/03	-	-	-	-	-	-
	2003/04	-	-	-	-	-	-
	2004/05	-	-	-	-	-	-
	2005/06	-	-	-	-	-	-
	2006/07	-	-	-	-	-	-

1) Die Hochschule wurde nur im Wintersemester 2004/05 erfasst.

## Noch: 6. Studenten in den Wintersemestern 1992/93 bis 2010/11 nach Hochschulen

Hochschule	Wintersemester	Studenten insgesamt		Deutsche Studenten		Ausländische Studenten	
		insgesamt	weiblich	insgesamt	weiblich	insgesamt	weiblich
Noch: Fachhochschule Dresden - Private FH	2007/08	-	-	-	-	-	-
	2008/09	-	-	-	-	-	-
	2009/10	-	-	-	-	-	-
	2010/11	9	6	9	6	-	-
EBC Hochschule Dresden	1992/93	-	-	-	-	-	-
	1993/94	-	-	-	-	-	-
	1994/95	-	-	-	-	-	-
	1995/96	-	-	-	-	-	-
	1996/97	-	-	-	-	-	-
	1997/98	-	-	-	-	-	-
	1998/99	-	-	-	-	-	-
	1999/00	-	-	-	-	-	-
	2000/01	-	-	-	-	-	-
	2001/02	-	-	-	-	-	-
	2002/03	-	-	-	-	-	-
	2003/04	-	-	-	-	-	-
	2004/05	-	-	-	-	-	-
	2005/06	-	-	-	-	-	-
	2006/07	-	-	-	-	-	-
	2007/08	-	-	-	-	-	-
	2008/09	-	-	-	-	-	-
	2009/10	-	-	-	-	-	-
	2010/11	51	36	50	35	1	1
Hochschule der Sächsischen Polizei Rothenburg (FH)	1992/93	-	-	-	-	-	-
	1993/94	-	-	-	-	-	-
	1994/95	-	-	-	-	-	-
	1995/96	199	24	199	24	-	-
	1996/97	298	53	298	53	-	-
	1997/98	300	67	300	67	-	-
	1998/99	310	92	310	92	-	-
	1999/00	348	97	348	97	-	-
	2000/01	359	108	359	108	-	-
	2001/02	371	116	371	116	-	-
	2002/03	375	119	375	119	-	-
	2003/04	389	124	389	124	-	-
	2004/05	408	123	408	123	-	-
	2005/06	368	105	368	105	-	-
	2006/07	362	102	362	102	-	-
	2007/08	387	101	387	101	-	-
	2008/09	403	100	403	100	-	-
	2009/10	421	110	421	110	-	-
	2010/11	398	117	398	117	-	-
Fachhochschule der Sächsischen Verwaltung Meißen	1992/93	998	684	997	684	1	-
	1993/94	1 896	1 335	1 896	1 335	-	-
	1994/95	2 317	1 610	2 317	1 610	-	-
	1995/96	2 179	1 553	2 179	1 553	-	-
	1996/97	1 849	1 312	1 849	1 312	-	-
	1997/98	1 341	925	1 341	925	-	-
	1998/99	1 192	829	1 192	829	-	-
	1999/00	1 159	802	1 159	802	-	-

## Noch: 6. Studenten in den Wintersemestern 1992/93 bis 2010/11 nach Hochschulen

Hochschule	Winter- semester	Studenten insgesamt		Deutsche Studenten		Ausländische Studenten	
		insgesamt	weiblich	insgesamt	weiblich	insgesamt	weiblich
Noch: Fachhochschule der Sächsischen Verwaltung Meißen	2000/01	811	558	811	558	-	-
	2001/02	782	553	782	553	-	-
	2002/03	728	533	728	533	-	-
	2003/04	736	527	736	527	-	-
	2004/05	699	489	699	489	-	-
	2005/06	667	442	667	442	-	-
	2006/07	597	402	597	402	-	-
	2007/08	572	372	572	372	-	-
	2008/09	582	375	582	375	-	-
	2009/10	612	374	612	374	-	-
	2010/11	645	379	645	379	-	-
<b>Insgesamt</b>	<b>1992/93</b>	<b>53 601</b>	<b>21 605</b>	<b>50 764</b>	<b>20 843</b>	<b>2 837</b>	<b>762</b>
	<b>1993/94</b>	<b>58 746</b>	<b>24 782</b>	<b>55 829</b>	<b>23 886</b>	<b>2 917</b>	<b>896</b>
	<b>1994/95</b>	<b>63 549</b>	<b>27 028</b>	<b>60 506</b>	<b>25 975</b>	<b>3 043</b>	<b>1 053</b>
	<b>1995/96</b>	<b>67 231</b>	<b>29 727</b>	<b>63 899</b>	<b>28 486</b>	<b>3 332</b>	<b>1 241</b>
	<b>1996/97</b>	<b>70 574</b>	<b>32 339</b>	<b>67 015</b>	<b>30 862</b>	<b>3 559</b>	<b>1 477</b>
	<b>1997/98</b>	<b>73 544</b>	<b>34 566</b>	<b>69 719</b>	<b>32 918</b>	<b>3 825</b>	<b>1 648</b>
	<b>1998/99</b>	<b>76 678</b>	<b>36 687</b>	<b>72 436</b>	<b>34 754</b>	<b>4 242</b>	<b>1 933</b>
	<b>1999/00</b>	<b>80 171</b>	<b>38 549</b>	<b>75 497</b>	<b>36 394</b>	<b>4 674</b>	<b>2 155</b>
	<b>2000/01</b>	<b>84 516</b>	<b>40 495</b>	<b>79 288</b>	<b>37 978</b>	<b>5 228</b>	<b>2 517</b>
	<b>2001/02</b>	<b>90 162</b>	<b>42 897</b>	<b>84 011</b>	<b>39 963</b>	<b>6 151</b>	<b>2 934</b>
	<b>2002/03</b>	<b>96 241</b>	<b>45 933</b>	<b>88 934</b>	<b>42 454</b>	<b>7 307</b>	<b>3 479</b>
	<b>2003/04</b>	<b>103 003</b>	<b>48 833</b>	<b>94 700</b>	<b>44 932</b>	<b>8 303</b>	<b>3 901</b>
	<b>2004/05</b>	<b>106 552</b>	<b>50 140</b>	<b>97 460</b>	<b>45 822</b>	<b>9 092</b>	<b>4 318</b>
	<b>2005/06</b>	<b>107 792</b>	<b>50 121</b>	<b>98 274</b>	<b>45 713</b>	<b>9 518</b>	<b>4 408</b>
	<b>2006/07</b>	<b>106 776</b>	<b>49 239</b>	<b>96 752</b>	<b>44 570</b>	<b>10 024</b>	<b>4 669</b>
	<b>2007/08</b>	<b>107 576</b>	<b>49 748</b>	<b>97 461</b>	<b>45 037</b>	<b>10 115</b>	<b>4 711</b>
	<b>2008/09</b>	<b>107 355</b>	<b>49 672</b>	<b>97 272</b>	<b>44 944</b>	<b>10 083</b>	<b>4 728</b>
	<b>2009/10</b>	<b>109 363</b>	<b>50 524</b>	<b>98 857</b>	<b>45 560</b>	<b>10 506</b>	<b>4 964</b>
	<b>2010/11</b>	<b>109 761</b>	<b>50 123</b>	<b>99 027</b>	<b>45 198</b>	<b>10 734</b>	<b>4 925</b>

## 7. Studenten, Studienanfänger und Studenten im 1. Fachsemester im Wintersemester 2010/11 nach Hochschulen

Hochschule	insgesamt = i weiblich = w	Studenten			Deutsche Studenten			Ausländische Studenten		
		insgesamt	und zwar		zu- sammen	und zwar		zu- sammen	und zwar	
			Studien- anfänger	im ersten Fach- semester		Studien- anfänger	im ersten Fach- semester		Studien- anfänger	im ersten Fach- semester
<b>Insgesamt</b>	<b>i</b>	<b>109 761</b>	<b>18 849</b>	<b>27 029</b>	<b>99 027</b>	<b>15 625</b>	<b>24 233</b>	<b>10 734</b>	<b>3 224</b>	<b>2 796</b>
	<b>w</b>	<b>50 123</b>	<b>8 523</b>	<b>12 533</b>	<b>45 198</b>	<b>6 977</b>	<b>11 120</b>	<b>4 925</b>	<b>1 546</b>	<b>1 413</b>
<b>Universitäten</b>										
Universität Leipzig	i	26 530	4 146	6 803	24 089	3 341	6 238	2 441	805	565
	w	15 888	2 486	4 018	14 463	2 006	3 713	1 425	480	305
Technische Universität Dresden	i	33 230	5 351	8 269	29 913	4 425	7 182	3 317	926	1 087
	w	14 386	2 355	3 754	12 807	1 905	3 201	1 579	450	553
Technische Universität Chemnitz	i	10 041	1 536	2 482	9 379	1 319	2 228	662	217	254
	w	4 490	744	1 215	4 203	637	1 091	287	107	124
Technische Universität Bergakademie Freiberg	i	5 308	958	1 164	4 872	807	995	436	151	169
	w	1 688	303	371	1 517	241	302	171	62	69
Internationales Hochschul- institut Zittau	i	240	45	97	124	4	49	116	41	48
	w	130	34	58	47	4	25	83	30	33
Handelshochschule Leipzig	i	363	61	104	266	11	54	97	50	50
	w	99	20	31	63	2	13	36	18	18
Dresden International University	i	695	66	109	633	61	104	62	5	5
	w	329	25	44	297	21	40	32	4	4
<b>Zusammen</b>	<b>i</b>	<b>76 407</b>	<b>12 163</b>	<b>19 028</b>	<b>69 276</b>	<b>9 968</b>	<b>16 850</b>	<b>7 131</b>	<b>2 195</b>	<b>2 178</b>
	<b>w</b>	<b>37 010</b>	<b>5 967</b>	<b>9 491</b>	<b>33 397</b>	<b>4 816</b>	<b>8 385</b>	<b>3 613</b>	<b>1 151</b>	<b>1 106</b>
<b>Kunsthochschulen</b>										
Hochschule für Bildende Künste Dresden	i	630	90	163	575	70	138	55	20	25
	w	449	63	118	416	52	104	33	11	14
Hochschule für Grafik und Buchkunst Leipzig	i	560	51	96	491	38	88	69	13	8
	w	286	23	43	243	15	39	43	8	4
Hochschule für Musik und Theater Leipzig	i	827	115	204	564	66	130	263	49	74
	w	442	64	112	276	38	72	166	26	40
Hochschule für Musik Dresden	i	545	63	87	353	34	57	192	29	30
	w	275	30	32	152	11	19	123	19	13
Palucca Hochschule für Tanz Dresden	i	163	58	73	112	30	39	51	28	34
	w	108	33	46	75	19	27	33	14	19

Noch: 7. Studenten, Studienanfänger und Studenten im 1. Fachsemester im Wintersemester 2010/11  
nach Hochschulen

Hochschule	insgesamt = i weiblich = w	Studenten			Deutsche Studenten			Ausländische Studenten		
		insgesamt	und zwar		zu- sammen	und zwar		zu- sammen	und zwar	
			Studien- anfänger	im ersten Fach- semester		Studien- anfänger	im ersten Fach- semester		Studien- anfänger	im ersten Fach- semester
noch: Kunsthochschulen										
Hochschule für Kirchen- musik Dresden	i	30	5	5	29	5	5	1	-	-
	w	12	1	1	12	1	1	-	-	-
Zusammen	i	2 755	382	628	2 124	243	457	631	139	171
	w	1 572	214	352	1 174	136	262	398	78	90
Fachhochschulen (ohne Verwaltungsfachhochschulen)										
Hochschule für Technik und Wirtschaft Dresden	i	5 457	1 159	1 564	5 267	1 081	1 474	190	78	90
	w	1 562	324	435	1 469	285	389	93	39	46
Hochschule für Technik, Wirtschaft und Kultur Leipzig	i	6 637	1 279	1 751	5 968	1 087	1 634	669	192	117
	w	2 413	427	592	2 236	366	543	177	61	49
Hochschule Mittweida	i	5 961	1 382	956	4 387	991	902	1 574	391	54
	w	2 018	473	325	1 690	395	303	328	78	22
Hochschule Zittau/Görlitz	i	3 629	791	890	3 342	660	813	287	131	77
	w	1 840	419	443	1 651	332	396	189	87	47
Westsächsische Hoch- schule Zwickau	i	5 140	990	1 259	5 008	926	1 193	132	64	66
	w	1 963	385	485	1 900	350	451	63	35	34
Deutsche Telekom Hoch- schule für Telekommuni- kation, Leipzig	i	581	195	265	531	172	238	50	23	27
	w	65	25	34	51	19	28	14	6	6
Evangelische Hochschule für Soziale Arbeit Dresden (FH)	i	536	86	125	511	79	116	25	7	9
	w	403	69	101	383	62	92	20	7	9
Fachhochschule für Religionspädagogik und Gemeinde- diakonie Moritzburg	i	81	17	18	81	17	18	-	-	-
	w	56	10	11	56	10	11	-	-	-
AKAD.Die Privat-Hoch- schulen.Fachhoch- schule Leipzig	i	1 394	118	175	1 350	115	169	44	3	6
	w	627	61	84	598	58	81	29	3	3

Noch: 7. Studenten, Studienanfänger und Studenten im 1. Fachsemester im Wintersemester 2010/11  
nach Hochschulen

Hochschule insgesamt = i weiblich = w	Studenten			Deutsche Studenten			Ausländische Studenten		
	insgesamt	und zwar		zu- sammen	und zwar		zu- sammen	und zwar	
		Studien- anfänger	im ersten Fach- semester		Studien- anfänger	im ersten Fach- semester		Studien- anfänger	im ersten Fach- semester

noch: Fachhochschulen (ohne Verwaltungsfachhochschulen)

Europa Fachhochschule Fresenius, Außenstelle Zwickau	i	80	2	2	80	2	2	-	-	-
	w	56	1	1	56	1	1	-	-	-
Fachhochschule Dresden - Private FH	i	9	7	9	9	7	9	-	-	-
	w	6	5	6	6	5	6	-	-	-
EBC Hochschule Dresden	i	51	28	26	50	27	25	1	1	1
	w	36	20	19	35	19	18	1	1	1
<b>Zusammen</b>	<b>i</b>	<b>29 556</b>	<b>6 054</b>	<b>7 040</b>	<b>26 584</b>	<b>5 164</b>	<b>6 593</b>	<b>2 972</b>	<b>890</b>	<b>447</b>
	<b>w</b>	<b>11 045</b>	<b>2 219</b>	<b>2 536</b>	<b>10 131</b>	<b>1 902</b>	<b>2 319</b>	<b>914</b>	<b>317</b>	<b>217</b>

Verwaltungsfachhochschulen

Hochschule der Sächsischen Polizei Rothenburg (FH)	i	398	95	134	398	95	134	-	-	-
	w	117	28	42	117	28	42	-	-	-
Fachhochschule der Sächsischen Verwaltung Meißen	i	645	155	199	645	155	199	-	-	-
	w	379	95	112	379	95	112	-	-	-
<b>Zusammen</b>	<b>i</b>	<b>1 043</b>	<b>250</b>	<b>333</b>	<b>1 043</b>	<b>250</b>	<b>333</b>	<b>-</b>	<b>-</b>	<b>-</b>
	<b>w</b>	<b>496</b>	<b>123</b>	<b>154</b>	<b>496</b>	<b>123</b>	<b>154</b>	<b>-</b>	<b>-</b>	<b>-</b>

# 8. Studenten, Studienanfänger und Studenten im 1. Fachsemester im Wintersemester 2010/11 nach Fächergruppen und angestrebten Abschlüssen

Fächergruppe angestrebter Abschluss  insgesamt = i weiblich = w		Studenten			Deutsche Studenten			Ausländische Studenten		
		insgesamt	und zwar		zu- sammen	und zwar		zu- sammen	und zwar	
			Studien- anfänger	im ersten Fach- semester		Studien- anfänger	im ersten Fach- semester		Studien- anfänger	im ersten Fach- semester
<b>Sprach- und Kultur- wissenschaften</b>	<b>i</b>	<b>19 711</b>	<b>3 221</b>	<b>5 451</b>	<b>18 005</b>	<b>2 612</b>	<b>4 954</b>	<b>1 706</b>	<b>609</b>	<b>497</b>
	<b>w</b>	<b>13 816</b>	<b>2 313</b>	<b>3 837</b>	<b>12 588</b>	<b>1 870</b>	<b>3 475</b>	<b>1 228</b>	<b>443</b>	<b>362</b>
Universitärer Abschluss (ohne Lehramtsprüfungen)	i	11 709	1 827	3 315	10 728	1 650	3 057	981	177	258
	w	8 022	1 284	2 268	7 313	1 161	2 079	709	123	189
darunter										
Bachelor	i	6 464	1 680	2 284	6 104	1 595	2 163	360	85	121
	w	4 359	1 195	1 521	4 092	1 133	1 433	267	62	88
Master	i	1 752	105	911	1 333	13	774	419	92	137
	w	1 254	69	678	971	8	577	283	61	101
Promotionen	i	775	12	85	578	1	64	197	11	21
	w	499	7	57	376	1	42	123	6	15
Lehramt	i	5 318	726	1 514	5 245	705	1 494	73	21	20
	w	3 790	519	1 108	3 727	499	1 089	63	20	19
darunter										
Bachelor	i	2 830	696	908	2 790	681	891	40	15	17
	w	1 983	493	632	1 947	478	615	36	15	17
Master	i	665	-	527	661	-	525	4	-	2
	w	512	-	409	509	-	408	3	-	1
Fachhochschulabschluss	i	1 370	256	319	1 315	238	301	55	18	18
	w	1 108	213	253	1 062	197	238	46	16	15
darunter										
Bachelor	i	813	217	259	772	199	242	41	18	17
	w	674	182	209	639	166	194	35	16	15
Master	i	45	-	19	43	-	18	2	-	1
	w	25	-	11	25	-	11	-	-	-
Sonstiger Abschluss	i	539	400	218	139	18	38	400	382	180
	w	397	290	151	110	12	27	287	278	124
<b>Sport</b>	<b>i</b>	<b>1 672</b>	<b>259</b>	<b>471</b>	<b>1 579</b>	<b>190</b>	<b>403</b>	<b>93</b>	<b>69</b>	<b>68</b>
	<b>w</b>	<b>696</b>	<b>101</b>	<b>199</b>	<b>674</b>	<b>87</b>	<b>185</b>	<b>22</b>	<b>14</b>	<b>14</b>
Universitärer Abschluss (ohne Lehramtsprüfungen)	i	1 397	173	355	1 381	171	353	16	2	2
	w	595	76	157	589	76	157	6	-	-
darunter										
Bachelor	i	802	172	217	797	171	216	5	1	1
	w	345	76	93	344	76	93	1	-	-
Master	i	259	1	138	249	-	137	10	1	1
	w	126	-	64	122	-	64	4	-	-
Promotionen	i	27	2	5	16	-	3	11	2	2
	w	9	1	2	6	-	1	3	1	1
Lehramt	i	182	19	47	182	19	47	-	-	-
	w	79	11	27	79	11	27	-	-	-
darunter										
Bachelor	i	110	19	28	110	19	28	-	-	-
	w	53	11	16	53	11	16	-	-	-
Master	i	36	-	19	36	-	19	-	-	-
	w	18	-	11	18	-	11	-	-	-
Sonstiger Abschluss	i	66	65	64	-	-	-	66	65	64
	w	13	13	13	-	-	-	13	13	13



Noch: 8. Studenten, Studienanfänger und Studenten im 1. Fachsemester im  
Wintersemester 2010/11 nach Fächergruppen und angestrebten Abschlüssen

Fächergruppe angestrebter Abschluss  insgesamt = i weiblich = w		Studenten			Deutsche Studenten			Ausländische Studenten			
		insgesamt	und zwar		zu- sammen	und zwar		zu- sammen	und zwar		
			Studien- anfänger	im ersten Fach- semester		Studien- anfänger	im ersten Fach- semester		Studien- anfänger	im ersten Fach- semester	
<b>Rechts-, Wirtschafts- und Sozialwissenschaften</b>		<b>i</b>	<b>28 392</b>	<b>5 009</b>	<b>7 161</b>	<b>25 259</b>	<b>4 070</b>	<b>6 430</b>	<b>3 133</b>	<b>939</b>	<b>731</b>
		<b>w</b>	<b>15 114</b>	<b>2 756</b>	<b>3 889</b>	<b>13 542</b>	<b>2 264</b>	<b>3 451</b>	<b>1 572</b>	<b>492</b>	<b>438</b>
Universitärer Abschluss (ohne Lehramtsprüfungen)		i	16 295	2 662	4 451	14 974	2 334	4 026	1 321	328	425
		w	8 649	1 466	2 388	7 828	1 275	2 135	821	191	253
darunter											
Bachelor		i	8 117	1 941	2 475	7 699	1 839	2 333	418	102	142
		w	4 240	1 062	1 298	3 964	1 001	1 211	276	61	87
Master		i	2 635	255	1 352	2 024	45	1 087	611	210	265
		w	1 413	139	753	1 060	17	596	353	122	157
Promotionen		i	646	6	74	535	1	67	111	5	7
		w	260	5	30	200	1	25	60	4	5
Lehramt		i	140	6	9	140	6	9	-	-	-
		w	86	3	5	86	3	5	-	-	-
darunter											
Bachelor		i	16	6	6	16	6	6	-	-	-
		w	7	3	3	7	3	3	-	-	-
Master		i	2	-	1	2	-	1	-	-	-
		w	1	-	1	1	-	1	-	-	-
Fachhochschulabschluss		i	11 007	2 091	2 451	9 572	1 725	2 318	1 435	366	133
		w	5 938	1 133	1 367	5 408	981	1 278	530	152	89
darunter											
Bachelor		i	5 622	1 483	1 631	5 026	1 305	1 552	596	178	79
		w	3 503	897	951	3 130	783	897	373	114	54
Master		i	609	47	275	515	10	228	94	37	47
		w	396	34	184	325	8	151	71	26	33
Sonstiger Abschluss		i	304	244	176	38	4	10	266	240	166
		w	181	149	99	20	4	8	161	145	91
<b>Mathematik, Naturwissen- schaften</b>		<b>i</b>	<b>16 621</b>	<b>2 797</b>	<b>4 400</b>	<b>15 013</b>	<b>2 421</b>	<b>3 946</b>	<b>1 608</b>	<b>376</b>	<b>454</b>
		<b>w</b>	<b>5 589</b>	<b>937</b>	<b>1 485</b>	<b>4 954</b>	<b>782</b>	<b>1 302</b>	<b>635</b>	<b>155</b>	<b>183</b>
Universitärer Abschluss (ohne Lehramtsprüfungen)		i	10 457	1 869	2 831	9 717	1 693	2 620	740	176	211
		w	3 553	643	1 000	3 271	582	922	282	61	78
darunter											
Bachelor		i	5 044	1 528	1 946	4 844	1 478	1 877	200	50	69
		w	1 698	509	631	1 629	488	602	69	21	29
Master		i	1 344	121	579	1 032	4	449	312	117	130
		w	549	38	239	434	1	194	115	37	45
Promotionen		i	1 873	52	253	1 403	7	190	470	45	63
		w	736	16	89	548	1	70	188	15	19
Lehramt		i	689	96	182	687	95	181	2	1	1
		w	370	54	96	369	54	96	1	-	-
darunter											
Bachelor		i	306	96	110	305	95	109	1	1	1
		w	172	54	59	172	54	59	-	-	-
Master		i	104	-	66	103	-	66	1	-	-
		w	54	-	34	53	-	34	1	-	-

Noch: 8. Studenten, Studienanfänger und Studenten im 1. Fachsemester im  
Wintersemester 2010/11 nach Fächergruppen und angestrebten Abschlüssen

Fächergruppe angestrebter Abschluss  insgesamt = i weiblich = w		Studenten			Deutsche Studenten			Ausländische Studenten			
		insgesamt	und zwar		zu- sammen	und zwar		zu- sammen	und zwar		
			Studien- anfänger	im ersten Fach- semester		Studien- anfänger	im ersten Fach- semester		Studien- anfänger	im ersten Fach- semester	
Noch: Mathematik, Natur- wissenschaften											
Fachhochschulabschluss	i	3 407	652	1 001	3 176	626	939	231	26	62	
	w	831	154	230	752	145	207	79	9	23	
darunter											
Bachelor	i	2 148	640	794	2 071	619	766	77	21	28	
	w	503	153	182	473	145	170	30	8	12	
Master	i	549	5	200	436	-	166	113	5	34	
	w	117	1	48	85	-	37	32	1	11	
Sonstiger Abschluss	i	195	128	133	30	-	16	165	128	117	
	w	99	70	70	14	-	7	85	70	63	
<b>Humanmedizin/Gesundheits- wissenschaften</b>		<b>i</b>	<b>6 307</b>	<b>748</b>	<b>965</b>	<b>5 901</b>	<b>655</b>	<b>911</b>	<b>406</b>	<b>93</b>	<b>54</b>
	<b>w</b>	<b>4 134</b>	<b>484</b>	<b>614</b>	<b>3 931</b>	<b>432</b>	<b>587</b>	<b>203</b>	<b>52</b>	<b>27</b>	
Universitärer Abschluss (ohne Lehramtsprüfungen)		i	5 431	649	782	5 171	606	736	260	43	46
	w	3 502	413	488	3 382	393	466	120	20	22	
darunter											
Bachelor	i	285	30	30	266	26	26	19	4	4	
	w	178	17	17	168	14	14	10	3	3	
Master	i	223	1	67	218	1	67	5	-	-	
	w	93	-	34	92	-	34	1	-	-	
Promotionen	i	293	6	54	201	1	48	92	5	6	
	w	178	3	34	130	1	31	48	2	3	
Lehramt	i	61	-	-	61	-	-	-	-	-	
	w	49	-	-	49	-	-	-	-	-	
Fachhochschulabschluss	i	330	45	70	328	44	69	2	1	1	
	w	281	36	54	279	35	53	2	1	1	
darunter											
Bachelor	i	245	43	41	243	42	40	2	1	1	
	w	209	35	32	207	34	31	2	1	1	
Master	i	61	2	29	61	2	29	-	-	-	
	w	51	1	22	51	1	22	-	-	-	
Sonstiger Abschluss	i	192	48	59	140	4	58	52	44	1	
	w	124	32	38	91	3	37	33	29	1	
<b>Veterinärmedizin</b>		<b>i</b>	<b>966</b>	<b>147</b>	<b>149</b>	<b>915</b>	<b>134</b>	<b>141</b>	<b>51</b>	<b>13</b>	<b>8</b>
	<b>w</b>	<b>823</b>	<b>124</b>	<b>130</b>	<b>790</b>	<b>115</b>	<b>125</b>	<b>33</b>	<b>9</b>	<b>5</b>	
Universitärer Abschluss (ohne Lehramtsprüfungen)		i	829	142	141	808	134	133	21	8	8
	w	716	120	122	699	115	117	17	5	5	
Promotionen	i	130	-	8	107	-	8	23	-	-	
	w	102	-	8	91	-	8	11	-	-	
Sonstiger Abschluss	i	7	5	-	-	-	-	7	5	-	
	w	5	4	-	-	-	-	5	4	-	

Noch: 8. Studenten, Studienanfänger und Studenten im 1. Fachsemester im Wintersemester 2010/11 nach Fächergruppen und angestrebten Abschlüssen

Fächergruppe angestrebter Abschluss  insgesamt = i weiblich = w		Studenten			Deutsche Studenten			Ausländische Studenten			
		insgesamt	und zwar		zu- sammen	und zwar		zu- sammen	und zwar		
			Studien- anfänger	im ersten Fach- semester		Studien- anfänger	im ersten Fach- semester		Studien- anfänger	im ersten Fach- semester	
<b>Agrar-, Forst- und Ernäh- rungswissenschaften</b>		<b>i</b>	<b>1 533</b>	<b>280</b>	<b>454</b>	<b>1 431</b>	<b>233</b>	<b>404</b>	<b>102</b>	<b>47</b>	<b>50</b>
		<b>w</b>	<b>705</b>	<b>127</b>	<b>189</b>	<b>649</b>	<b>100</b>	<b>159</b>	<b>56</b>	<b>27</b>	<b>30</b>
Universitärer Abschluss (ohne Lehramtsprüfungen)		i	832	160	271	772	134	244	60	26	27
		w	348	64	100	314	51	85	34	13	15
darunter											
Bachelor		i	410	136	182	403	132	176	7	4	6
		w	151	54	70	145	50	64	6	4	6
Master		i	174	24	89	131	2	68	43	22	21
		w	56	10	30	38	1	21	18	9	9
Promotionen		i	68	6	11	43	-	3	25	6	8
		w	31	3	7	22	-	3	9	3	4
Lehramt		i	56	-	-	56	-	-	-	-	-
		w	42	-	-	42	-	-	-	-	-
Fachhochschulabschluss		i	565	102	160	560	99	157	5	3	3
		w	275	51	73	271	49	71	4	2	2
darunter											
Bachelor		i	417	99	138	413	97	136	4	2	2
		w	209	49	64	205	47	62	4	2	2
Master		i	22	3	22	21	2	21	1	1	1
		w	9	2	9	9	2	9	-	-	-
Sonstiger Abschluss		i	12	12	12	-	-	-	12	12	12
		w	9	9	9	-	-	-	9	9	9
<b>Ingenieurwissenschaften</b>		<b>i</b>	<b>29 116</b>	<b>5 317</b>	<b>6 779</b>	<b>26 287</b>	<b>4 473</b>	<b>6 101</b>	<b>2 829</b>	<b>844</b>	<b>678</b>
		<b>w</b>	<b>5 936</b>	<b>1 034</b>	<b>1 414</b>	<b>5 274</b>	<b>820</b>	<b>1 205</b>	<b>662</b>	<b>214</b>	<b>209</b>
Universitärer Abschluss (ohne Lehramtsprüfungen)		i	15 103	2 457	3 260	13 878	2 175	2 960	1 225	282	300
		w	3 064	480	699	2 729	407	622	335	73	77
darunter											
Bachelor		i	3 022	685	856	2 920	648	811	102	37	45
		w	632	134	176	602	124	163	30	10	13
Master		i	598	125	317	319	7	175	279	118	142
		w	237	31	120	154	3	83	83	28	37
Promotionen		i	968	39	132	662	2	80	306	37	52
		w	219	9	23	137	1	11	82	8	12
Lehramt		i	40	-	-	40	-	-	-	-	-
		w	12	-	-	12	-	-	-	-	-
Fachhochschulabschluss		i	12 656	2 607	3 167	11 615	2 289	3 048	1 041	318	119
		w	2 509	457	603	2 371	412	572	138	45	31
darunter											
Bachelor		i	5 191	1 499	1 751	4 942	1 404	1 669	249	95	82
		w	1 326	364	428	1 260	338	410	66	26	18
Master		i	824	12	340	772	1	321	52	11	19
		w	167	3	76	153	-	69	14	3	7
Sonstiger Abschluss		i	349	214	220	92	7	13	257	207	207
		w	132	88	89	25	-	-	107	88	89

Noch: 8. Studenten, Studienanfänger und Studenten im 1. Fachsemester im Wintersemester 2010/11 nach Fächergruppen und angestrebten Abschlüssen

Fächergruppe angestrebter Abschluss  insgesamt = i weiblich = w		Studenten			Deutsche Studenten			Ausländische Studenten		
		insgesamt	und zwar		zu- sammen	und zwar		zu- sammen	und zwar	
			Studien- anfänger	im ersten Fach- semester		Studien- anfänger	im ersten Fach- semester		Studien- anfänger	im ersten Fach- semester
<b>Kunst, Kunstwissenschaft</b>	<b>i</b>	<b>5 403</b>	<b>1 032</b>	<b>1 159</b>	<b>4 637</b>	<b>837</b>	<b>943</b>	<b>766</b>	<b>195</b>	<b>216</b>
	<b>w</b>	<b>3 291</b>	<b>628</b>	<b>757</b>	<b>2 796</b>	<b>507</b>	<b>631</b>	<b>495</b>	<b>121</b>	<b>126</b>
Universitärer Abschluss (ohne Lehramtsprüfungen)	i	1 380	222	418	1 321	203	394	59	19	24
	w	1 066	177	330	1 021	160	309	45	17	21
darunter										
Bachelor	i	935	218	311	901	203	295	34	15	16
	w	719	173	240	693	160	226	26	13	14
Master	i	215	4	107	200	-	99	15	4	8
	w	171	4	90	161	-	83	10	4	7
Promotionen	i	84	1	8	76	-	7	8	1	1
	w	56	-	6	51	-	6	5	-	-
Lehramt	i	314	32	76	310	31	75	4	1	1
	w	201	20	45	198	19	44	3	1	1
darunter										
Bachelor	i	136	32	45	133	31	44	3	1	1
	w	79	20	24	76	19	23	3	1	1
Master	i	42	-	29	42	-	29	-	-	-
	w	26	-	19	26	-	19	-	-	-
Künstlerischer Abschluss	i	2 314	268	474	1 738	174	340	576	94	134
	w	1 281	137	255	921	90	189	360	47	66
darunter										
Bachelor	i	236	102	138	166	67	99	70	35	39
	w	134	55	73	89	36	52	45	19	21
Master	i	136	35	76	42	6	23	94	29	53
	w	79	14	41	23	2	12	56	12	29
Fachhochschulabschluss	i	1 209	439	131	1 170	426	124	39	13	7
	w	612	244	87	590	237	82	22	7	5
darunter										
Bachelor	i	1 014	398	73	979	386	69	35	12	4
	w	468	213	48	449	206	45	19	7	3
Master	i	44	14	27	41	13	24	3	1	3
	w	17	7	11	15	7	9	2	-	2
Sonstiger Abschluss	i	102	70	52	22	3	3	80	67	49
	w	75	50	34	15	1	1	60	49	33
<b>Außerhalb der Studien- bereichsgliederung</b>	<b>i</b>	<b>40</b>	<b>39</b>	<b>40</b>	<b>-</b>	<b>-</b>	<b>-</b>	<b>40</b>	<b>39</b>	<b>40</b>
	<b>w</b>	<b>19</b>	<b>19</b>	<b>19</b>	<b>-</b>	<b>-</b>	<b>-</b>	<b>19</b>	<b>19</b>	<b>19</b>
Sonstiger Abschluss	i	40	39	40	-	-	-	40	39	40
	w	19	19	19	-	-	-	19	19	19

Noch: 8. Studenten, Studienanfänger und Studenten im 1. Fachsemester im  
Wintersemester 2010/11 nach Fächergruppen und angestrebten Abschlüssen

Fächergruppe angestrebter Abschluss  insgesamt = i weiblich = w		Studenten			Deutsche Studenten			Ausländische Studenten		
		insgesamt	und zwar		zu- sammen	und zwar		zu- sammen	und zwar	
			Studien- anfänger	im ersten Fach- semester		Studien- anfänger	im ersten Fach- semester		Studien- anfänger	im ersten Fach- semester
<b>Insgesamt</b>	<b>i</b>	<b>109 761</b>	<b>18 849</b>	<b>27 029</b>	<b>99 027</b>	<b>15 625</b>	<b>24 233</b>	<b>10 734</b>	<b>3 224</b>	<b>2 796</b>
	<b>w</b>	<b>50 123</b>	<b>8 523</b>	<b>12 533</b>	<b>45 198</b>	<b>6 977</b>	<b>11 120</b>	<b>4 925</b>	<b>1 546</b>	<b>1 413</b>
<b>Universitärer Abschluss (ohne Lehramts- prüfungen)</b>	<b>i</b>	<b>63 433</b>	<b>10 161</b>	<b>15 824</b>	<b>58 750</b>	<b>9 100</b>	<b>14 523</b>	<b>4 683</b>	<b>1 061</b>	<b>1 301</b>
	<b>w</b>	<b>29 515</b>	<b>4 723</b>	<b>7 552</b>	<b>27 146</b>	<b>4 220</b>	<b>6 892</b>	<b>2 369</b>	<b>503</b>	<b>660</b>
darunter										
Bachelor	i	25 079	6 390	8 301	23 934	6 092	7 897	1 145	298	404
	w	12 322	3 220	4 046	11 637	3 046	3 806	685	174	240
Master	i	7 200	636	3 560	5 506	72	2 856	1 694	564	704
	w	3 899	291	2 008	3 032	30	1 652	867	261	356
Promotionen	i	4 864	124	630	3 621	12	470	1 243	112	160
	w	2 090	44	256	1 561	5	197	529	39	59
Lehramt	i	6 800	879	1 828	6 721	856	1 806	79	23	22
	w	4 629	607	1 281	4 562	586	1 261	67	21	20
darunter										
Bachelor	i	3 398	849	1 097	3 354	832	1 078	44	17	19
	w	2 294	581	734	2 255	565	716	39	16	18
Master	i	849	-	642	844	-	640	5	-	2
	w	611	-	474	607	-	473	4	-	1
Künstlerischer Abschluss	i	2 314	268	474	1 738	174	340	576	94	134
	w	1 281	137	255	921	90	189	360	47	66
darunter										
Bachelor	i	236	102	138	166	67	99	70	35	39
	w	134	55	73	89	36	52	45	19	21
Master	i	136	35	76	42	6	23	94	29	53
	w	79	14	41	23	2	12	56	12	29
Fachhochschulabschluss	i	30 544	6 192	7 299	27 736	5 447	6 956	2 808	745	343
	w	11 554	2 288	2 667	10 733	2 056	2 501	821	232	166
darunter										
Bachelor	i	15 450	4 379	4 687	14 446	4 052	4 474	1 004	327	213
	w	6 892	1 893	1 914	6 363	1 719	1 809	529	174	105
Master	i	2 154	83	912	1 889	28	807	265	55	105
	w	782	48	361	663	18	308	119	30	53
Sonstiger Abschluss	i	1 806	1 225	974	461	36	138	1 345	1 189	836
	w	1 054	724	522	275	20	80	779	704	442

### 9. Studenten im Wintersemester 2010/11 nach Fächergruppen sowie Fach- und Hochschulsemestern und Hochschularten

Fächergruppe		Ins- gesamt	Davon im ... Semester							
			1. oder 2.	3. oder 4.	5. oder 6.	7. oder 8.	9. oder 10.	11. oder 12.	13. oder 14.	15. oder höheren
insgesamt	= i									
weiblich	= w									
Fachsemester	= F									
Hochschulsemester	= H									

Hochschulen										
Sprach- und Kulturwissen- schaften	F i	19 711	5 756	4 333	3 116	1 943	1 489	1 568	888	618
	w	13 816	4 026	3 093	2 239	1 343	1 077	1 109	585	344
	H i	19 711	3 406	2 938	2 592	2 649	1 760	1 876	1 598	2 892
	w	13 816	2 423	2 127	1 850	1 947	1 224	1 320	1 110	1 815
Sport	F i	1 672	475	371	293	117	92	177	106	41
	w	696	201	178	130	48	33	54	43	9
	H i	1 672	268	251	245	225	168	208	128	179
	w	696	104	128	105	111	59	93	47	49
Rechts-, Wirtschafts- und Sozialwissenschaften	F i	28 392	7 773	7 028	5 559	3 004	2 131	1 550	729	618
	w	15 114	4 194	3 731	3 008	1 674	1 103	799	363	242
	H i	28 392	5 511	5 433	4 341	3 692	2 866	2 272	1 613	2 664
	w	15 114	3 033	2 997	2 399	2 127	1 491	1 146	795	1 126
Mathematik, Naturwissen- schaften	F i	16 621	4 782	3 716	2 741	1 819	1 421	1 120	570	452
	w	5 589	1 605	1 307	984	583	496	354	158	102
	H i	16 621	2 953	2 399	2 120	2 088	1 844	1 655	1 181	2 381
	w	5 589	986	858	748	708	621	500	393	775
Humanmedizin/Gesundheits- wissenschaften	F i	6 307	1 139	1 171	965	819	755	728	584	146
	w	4 134	690	781	677	553	490	488	364	91
	H i	6 307	848	950	781	769	766	732	679	782
	w	4 134	529	633	552	529	506	502	432	451
Veterinärmedizin	F i	966	185	157	175	143	153	136	13	4
	w	823	159	131	150	118	132	120	11	2
	H i	966	157	120	159	123	123	121	50	113
	w	823	128	104	137	105	109	101	43	96
Agrar-, Forst- und Ernährungs- wissenschaften	F i	1 533	468	336	252	161	171	86	37	22
	w	705	193	159	112	73	104	37	18	9
	H i	1 533	295	274	205	183	208	142	79	147
	w	705	134	136	95	72	95	71	32	70
Ingenieurwissenschaften	F i	29 116	7 214	6 115	5 484	4 348	3 048	1 754	733	420
	w	5 936	1 525	1 269	1 175	863	633	311	104	56
	H i	29 116	5 593	5 032	4 433	4 178	3 416	2 559	1 553	2 352
	w	5 936	1 092	1 017	971	859	751	488	284	474
Kunst, Kunstwissenschaft	F i	5 403	1 221	1 064	1 268	803	501	317	140	89
	w	3 291	801	703	736	455	287	183	84	42
	H i	5 403	1 158	916	689	657	475	443	338	727
	w	3 291	694	548	422	410	298	254	218	447

Noch: 9. Studenten im Wintersemester 2010/11 nach Fächergruppen sowie Fach- und Hochschulsemestern und Hochschularten

Fächergruppe		Ins- gesamt	Davon im ... Semester							
			1. oder 2.	3. oder 4.	5. oder 6.	7. oder 8.	9. oder 10.	11. oder 12.	13. oder 14.	15. oder höheren
insgesamt	= i									
weiblich	= w									
Fachsemester	= F									
Hochschulsemester	= H									

noch: Hochschulen

Außerhalb der Studien- bereichsgliederung	F	i	40	40	-	-	-	-	-	-
		w	19	19	-	-	-	-	-	-
	H	i	40	39	-	1	-	-	-	-
		w	19	19	-	-	-	-	-	-
<b>Insgesamt</b>	F	i	<b>109 761</b>	<b>29 053</b>	<b>24 291</b>	<b>19 853</b>	<b>13 157</b>	<b>9 761</b>	<b>7 436</b>	<b>3 800</b>
		w	<b>50 123</b>	<b>13 413</b>	<b>11 352</b>	<b>9 211</b>	<b>5 710</b>	<b>4 355</b>	<b>3 455</b>	<b>1 730</b>
	H	i	<b>109 761</b>	<b>20 228</b>	<b>18 313</b>	<b>15 566</b>	<b>14 564</b>	<b>11 626</b>	<b>10 008</b>	<b>7 219</b>
		w	<b>50 123</b>	<b>9 142</b>	<b>8 548</b>	<b>7 279</b>	<b>6 868</b>	<b>5 154</b>	<b>4 475</b>	<b>3 354</b>

Universitäten

Sprach- und Kulturwissen- schaften	F	i	18 313	5 417	3 971	2 873	1 710	1 327	1 523	878
		w	12 683	3 755	2 801	2 031	1 155	948	1 075	577
	H	i	18 313	3 107	2 641	2 347	2 430	1 581	1 796	1 557
		w	12 683	2 171	1 881	1 647	1 770	1 079	1 262	1 082
Sport	F	i	1 672	475	371	293	117	92	177	106
		w	696	201	178	130	48	33	54	43
	H	i	1 672	268	251	245	225	168	208	128
		w	696	104	128	105	111	59	93	47
Rechts-, Wirtschafts- und Sozialwissenschaften	F	i	17 317	4 943	4 299	2 848	1 655	1 249	1 159	634
		w	9 132	2 620	2 258	1 578	904	643	601	320
	H	i	17 317	3 008	3 057	2 333	2 295	1 840	1 604	1 240
		w	9 132	1 665	1 714	1 287	1 259	942	807	625
Mathematik, Naturwissen- schaften	F	i	13 202	3 702	2 871	2 170	1 349	1 114	1 017	533
		w	4 753	1 353	1 107	837	452	412	337	155
	H	i	13 202	2 266	1 789	1 654	1 499	1 420	1 348	1 022
		w	4 753	822	687	619	558	524	440	364
Humanmedizin/Gesundheits- wissenschaften	F	i	5 977	1 051	1 063	870	783	752	728	584
		w	3 853	626	686	588	521	489	488	364
	H	i	5 977	789	867	699	707	731	726	679
		w	3 853	484	563	476	474	478	496	432
Veterinärmedizin	F	i	966	185	157	175	143	153	136	13
		w	823	159	131	150	118	132	120	11
	H	i	966	157	120	159	123	123	121	50
		w	823	128	104	137	105	109	101	43
Agrar-, Forst- und Ernährungs- wissenschaften	F	i	967	305	211	153	79	86	75	36
		w	429	119	94	60	38	60	32	17
	H	i	967	188	151	110	111	110	105	61
		w	429	81	76	47	37	52	53	26
Ingenieurwissenschaften	F	i	16 395	3 901	3 111	2 780	2 389	1 788	1 415	627
		w	3 411	889	674	617	472	379	247	83
	H	i	16 395	2 871	2 555	2 287	2 184	1 779	1 696	1 130
		w	3 411	621	525	486	458	399	318	202

Noch: 9. Studenten im Wintersemester 2010/11 nach Fächergruppen sowie Fach- und Hochschulsemestern und Hochschularten

Fächergruppe		Ins- gesamt	Davon im ... Semester							
			1. oder 2.	3. oder 4.	5. oder 6.	7. oder 8.	9. oder 10.	11. oder 12.	13. oder 14.	15. oder höheren
insgesamt	= i									
weiblich	= w									
Fachsemester	= F									
Hochschulsemester	= H									
noch: Universitäten										
Kunst, Kunstwissenschaft	F i	1 598	461	381	271	126	104	117	75	63
	w	1 230	364	307	203	96	70	98	58	34
	H i	1 598	264	243	191	194	139	151	133	283
	w	1 230	212	196	148	151	107	113	104	199
<b>Zusammen</b>	<b>F i</b>	<b>76 407</b>	<b>20 440</b>	<b>16 435</b>	<b>12 433</b>	<b>8 351</b>	<b>6 665</b>	<b>6 347</b>	<b>3 486</b>	<b>2 250</b>
	<b>w</b>	<b>37 010</b>	<b>10 086</b>	<b>8 236</b>	<b>6 194</b>	<b>3 804</b>	<b>3 166</b>	<b>3 052</b>	<b>1 628</b>	<b>844</b>
	<b>H i</b>	<b>76 407</b>	<b>12 918</b>	<b>11 674</b>	<b>10 025</b>	<b>9 768</b>	<b>7 891</b>	<b>7 755</b>	<b>6 000</b>	<b>10 376</b>
	<b>w</b>	<b>37 010</b>	<b>6 288</b>	<b>5 874</b>	<b>4 952</b>	<b>4 923</b>	<b>3 749</b>	<b>3 683</b>	<b>2 925</b>	<b>4 616</b>
Kunsthochschulen										
Kunst, Kunstwissenschaft	F i	2 755	676	631	448	423	330	162	60	25
	w	1 572	384	365	265	250	196	78	26	8
	H i	2 755	425	413	360	361	294	274	194	434
	w	1 572	239	237	212	220	170	139	111	244
Fachhochschulen (ohne Verwaltungsfachhochschulen)										
Sprach- und Kulturwissen- schaften	F i	1 398	339	362	243	233	162	45	10	4
	w	1 133	271	292	208	188	129	34	8	3
	H i	1 398	299	297	245	219	179	80	41	38
	w	1 133	252	246	203	177	145	58	28	24
Rechts-, Wirtschafts- und Sozialwissenschaften	F i	10 057	2 497	2 377	2 394	1 335	880	391	95	88
	w	5 493	1 420	1 305	1 273	762	458	198	43	34
	H i	10 057	2 239	2 068	1 701	1 359	1 003	650	354	683
	w	5 493	1 241	1 131	963	843	544	331	163	277
Mathematik, Naturwissen- schaften	F i	3 394	1 055	845	571	470	307	103	37	6
	w	829	245	200	147	131	84	17	3	2
	H i	3 394	687	610	466	573	421	301	159	177
	w	829	164	171	129	145	96	59	29	36
Humanmedizin/Gesundheits- wissenschaften	F i	330	88	108	95	36	3	-	-	-
	w	281	64	95	89	32	1	-	-	-
	H i	330	59	83	82	62	35	6	-	3
	w	281	45	70	76	55	28	6	-	1
Agrar-, Forst- und Ernährungs- wissenschaften	F i	566	163	125	99	82	85	11	1	-
	w	276	74	65	52	35	44	5	1	-
	H i	566	107	123	95	72	98	37	18	16
	w	276	53	60	48	35	43	18	6	13
Ingenieurwissenschaften	F i	12 721	3 313	3 004	2 704	1 959	1 260	339	106	36
	w	2 525	636	595	558	391	254	64	21	6
	H i	12 721	2 722	2 477	2 146	1 994	1 637	863	423	459
	w	2 525	471	492	485	401	352	170	82	72



Noch: 9. Studenten im Wintersemester 2010/11 nach Fächergruppen sowie Fach- und Hochschulsemestern und Hochschularten

Fächergruppe		Ins- gesamt	Davon im ... Semester							
			1. oder 2.	3. oder 4.	5. oder 6.	7. oder 8.	9. oder 10.	11. oder 12.	13. oder 14.	15. oder höheren

noch: Fachhochschulen  
(ohne Verwaltungsfachhochschulen)

Kunst, Kunstwissenschaft	F	i	1 050	84	52	549	254	67	38	5	1
	w		489	53	31	268	109	21	7	-	-
	H	i	1 050	469	260	138	102	42	18	11	10
	w		489	243	115	62	39	21	2	3	4
Außerhalb der Studien- bereichsgliederung	F	i	40	40	-	-	-	-	-	-	-
	w		19	19	-	-	-	-	-	-	-
	H	i	40	39	-	1	-	-	-	-	-
	w		19	19	-	-	-	-	-	-	-
<b>Zusammen</b>	F	i	<b>29 556</b>	<b>7 579</b>	<b>6 873</b>	<b>6 655</b>	<b>4 369</b>	<b>2 764</b>	<b>927</b>	<b>254</b>	<b>135</b>
	w		<b>11 045</b>	<b>2 782</b>	<b>2 583</b>	<b>2 595</b>	<b>1 648</b>	<b>991</b>	<b>325</b>	<b>76</b>	<b>45</b>
	H	i	<b>29 556</b>	<b>6 621</b>	<b>5 918</b>	<b>4 874</b>	<b>4 381</b>	<b>3 415</b>	<b>1 955</b>	<b>1 006</b>	<b>1 386</b>
	w		<b>11 045</b>	<b>2 488</b>	<b>2 285</b>	<b>1 966</b>	<b>1 695</b>	<b>1 229</b>	<b>644</b>	<b>311</b>	<b>427</b>

Verwaltungsfachhochschulen

Rechts-, Wirtschafts- und Sozialwissenschaften	F	i	1 018	333	352	317	14	2	-	-	-
	w		489	154	168	157	8	2	-	-	-
	H	i	1 018	264	308	307	38	23	18	19	41
	w		489	127	152	149	25	5	8	7	16
Mathematik, Naturwissen- schaften	F	i	25	25	-	-	-	-	-	-	-
	w		7	7	-	-	-	-	-	-	-
	H	i	25	-	-	-	16	3	6	-	-
	w		7	-	-	-	5	1	1	-	-
<b>Zusammen</b>	F	i	<b>1 043</b>	<b>358</b>	<b>352</b>	<b>317</b>	<b>14</b>	<b>2</b>	<b>-</b>	<b>-</b>	<b>-</b>
	w		<b>496</b>	<b>161</b>	<b>168</b>	<b>157</b>	<b>8</b>	<b>2</b>	<b>-</b>	<b>-</b>	<b>-</b>
	H	i	<b>1 043</b>	<b>264</b>	<b>308</b>	<b>307</b>	<b>54</b>	<b>26</b>	<b>24</b>	<b>19</b>	<b>41</b>
	w		<b>496</b>	<b>127</b>	<b>152</b>	<b>149</b>	<b>30</b>	<b>6</b>	<b>9</b>	<b>7</b>	<b>16</b>

# 10. Studenten im Wintersemester 2010/11 inner- bzw. außerhalb der Regelstudienzeit nach Hochschulen und Fächergruppen

Hochschule Fächergruppe	Studenten insgesamt	Darunter Studenten, zu denen Regel- studien- zeiten vorliegen	Davon					
			in der Regel- studien- zeit	Regelstudienzeitüberschreitung von ... bis unter ... Fachsemester				
				unter 2	2 - 4	4 - 6	6 - 8	8 und mehr
<b>Hochschulen insgesamt</b>	<b>109 761</b>	<b>102 847</b>	<b>79 953</b>	<b>10 291</b>	<b>7 098</b>	<b>3 244</b>	<b>1 238</b>	<b>1 023</b>
Sprach- und Kulturwissenschaften	19 711	18 159	12 881	1 914	1 798	940	370	256
Sport	1 672	1 579	1 035	178	214	112	23	17
Rechts-, Wirtschafts- und Sozial- wissenschaften	28 392	27 375	20 746	2 875	2 087	928	352	387
Mathematik, Naturwissenschaften	16 621	14 560	11 014	1 470	1 071	563	260	182
Humanmedizin/Gesundheitswissen- schaften	6 307	5 926	5 522	166	166	43	13	16
Veterinärmedizin	966	829	811	5	11	-	2	-
Agrar-, Forst- und Ernährungs- wissenschaften	1 533	1 453	1 107	195	96	35	17	3
Ingenieurwissenschaften	29 116	27 786	22 760	2 937	1 346	465	157	121
Kunst, Kunstwissenschaft	5 403	5 180	4 077	551	309	158	44	41
Außerhalb der Studienbereichs- gliederung	40	-	-	-	-	-	-	-
<b>Universität Leipzig</b>	<b>26 530</b>	<b>24 443</b>	<b>18 536</b>	<b>1 750</b>	<b>2 124</b>	<b>1 094</b>	<b>455</b>	<b>484</b>
Sprach- und Kulturwissenschaften	9 690	8 822	6 166	797	968	520	204	167
Sport	1 124	1 044	732	101	130	61	11	9
Rechts-, Wirtschafts- und Sozial- wissenschaften	5 976	5 707	4 274	312	555	261	135	170
Mathematik, Naturwissenschaften	4 567	4 005	3 018	385	266	167	74	95
Humanmedizin/Gesundheitswissen- schaften	3 123	3 006	2 851	25	84	27	8	11
Veterinärmedizin	966	829	811	5	11	-	2	-
Ingenieurwissenschaften	51	50	27	11	4	4	-	4
Kunst, Kunstwissenschaft	1 033	980	657	114	106	54	21	28
<b>Technische Universität Dresden</b>	<b>33 230</b>	<b>29 853</b>	<b>23 889</b>	<b>2 324</b>	<b>2 059</b>	<b>935</b>	<b>368</b>	<b>278</b>
Sprach- und Kulturwissenschaften	6 194	5 657	4 206	539	499	265	97	51
Rechts-, Wirtschafts- und Sozial- wissenschaften	6 072	5 762	4 614	474	371	164	77	62
Mathematik, Naturwissenschaften	5 373	4 242	3 179	298	402	207	103	53
Humanmedizin/Gesundheitswissen- schaften	2 403	2 163	2 012	48	78	16	5	4
Agrar-, Forst- und Ernährungs- wissenschaften	967	888	694	62	80	32	17	3
Ingenieurwissenschaften	11 656	10 627	8 787	862	598	220	63	97
Kunst, Kunstwissenschaft	565	514	397	41	31	31	6	8
<b>Technische Universität Chemnitz</b>	<b>10 041</b>	<b>9 478</b>	<b>6 371</b>	<b>1 329</b>	<b>964</b>	<b>495</b>	<b>193</b>	<b>126</b>
Sprach- und Kulturwissenschaften	2 429	2 310	1 384	412	270	144	64	36
Sport	548	535	303	77	84	51	12	8
Rechts-, Wirtschafts- und Sozial- wissenschaften	3 424	3 302	2 140	491	382	190	50	49
Mathematik, Naturwissenschaften	1 613	1 430	1 117	103	83	60	41	26
Ingenieurwissenschaften	2 027	1 901	1 427	246	145	50	26	7
<b>Technische Universität Bergakademie Freiberg</b>	<b>5 308</b>	<b>4 970</b>	<b>3 891</b>	<b>555</b>	<b>337</b>	<b>127</b>	<b>46</b>	<b>14</b>
Rechts-, Wirtschafts- und Sozial- wissenschaften	1 100	1 019	779	101	88	31	15	5

Noch: 10. Studenten im Wintersemester 2010/11 inner- bzw. außerhalb der Regelstudienzeit  
nach Hochschulen und Fächergruppen

Hochschule Fächergruppe	Studenten insgesamt	Darunter Studenten, zu denen Regel- studien- zeiten vorliegen	Davon					
			in der Regel- studien- zeit	Regelstudienzeitüberschreitung von ... bis unter ... Fachsemester				
				unter 2	2 - 4	4 - 6	6 - 8	8 und mehr
Noch: Technische Universität Bergakademie Freiberg								
Mathematik, Naturwissenschaften	1 606	1 446	995	220	148	55	22	6
Ingenieurwissenschaften	2 602	2 505	2 117	234	101	41	9	3
<b>Internationales Hochschulinstitut Zittau</b>	<b>240</b>	<b>196</b>	<b>156</b>	<b>39</b>	<b>1</b>	-	-	-
Rechts-, Wirtschafts- und Sozial- wissenschaften	178	147	114	32	1	-	-	-
Mathematik, Naturwissenschaften	43	30	25	5	-	-	-	-
Ingenieurwissenschaften	19	19	17	2	-	-	-	-
<b>Handelshochschule Leipzig</b>	<b>363</b>	<b>222</b>	<b>180</b>	<b>16</b>	<b>18</b>	<b>5</b>	<b>3</b>	-
Rechts-, Wirtschafts- und Sozial- wissenschaften	363	222	180	16	18	5	3	-
<b>Dresden International University</b>	<b>695</b>	<b>695</b>	<b>594</b>	<b>92</b>	<b>4</b>	<b>3</b>	-	<b>2</b>
Rechts-, Wirtschafts- und Sozial- wissenschaften	204	204	176	21	3	3	-	1
Humanmedizin/Gesundheitswissen- schaften	451	451	378	71	1	-	-	1
Ingenieurwissenschaften	40	40	40	-	-	-	-	-
<b>Hochschule für Bildende Künste Dresden</b>	<b>630</b>	<b>606</b>	<b>553</b>	<b>44</b>	<b>6</b>	<b>3</b>	-	-
Kunst, Kunstwissenschaft	630	606	553	44	6	3	-	-
<b>Hochschule für Grafik und Buchkunst Leipzig</b>	<b>560</b>	<b>560</b>	<b>429</b>	<b>76</b>	<b>42</b>	<b>7</b>	<b>5</b>	<b>1</b>
Kunst, Kunstwissenschaft	560	560	429	76	42	7	5	1
<b>Hochschule für Musik und Theater Leipzig</b>	<b>827</b>	<b>755</b>	<b>656</b>	<b>41</b>	<b>38</b>	<b>13</b>	<b>6</b>	<b>1</b>
Kunst, Kunstwissenschaft	827	755	656	41	38	13	6	1
<b>Hochschule für Musik Dresden</b>	<b>545</b>	<b>523</b>	<b>465</b>	<b>29</b>	<b>18</b>	<b>9</b>	<b>1</b>	<b>1</b>
Kunst, Kunstwissenschaft	545	523	465	29	18	9	1	1
<b>Palucca Hochschule für Tanz Dresden</b>	<b>163</b>	<b>163</b>	<b>158</b>	<b>3</b>	<b>1</b>	-	-	<b>1</b>
Kunst, Kunstwissenschaft	163	163	158	3	1	-	-	1
<b>Hochschule für Kirchenmusik Dresden</b>	<b>30</b>	<b>30</b>	<b>28</b>	<b>2</b>	-	-	-	-
Kunst, Kunstwissenschaft	30	30	28	2	-	-	-	-
<b>Hochschule für Technik und Wirtschaft Dresden</b>	<b>5 457</b>	<b>5 394</b>	<b>4 396</b>	<b>826</b>	<b>119</b>	<b>42</b>	<b>9</b>	<b>2</b>
Rechts-, Wirtschafts- und Sozial- wissenschaften	706	669	495	146	21	4	3	-
Mathematik, Naturwissenschaften	733	726	587	96	30	9	3	1

Noch: 10. Studenten im Wintersemester 2010/11 inner- bzw. außerhalb der Regelstudienzeit  
nach Hochschulen und Fächergruppen

Hochschule Fächergruppe	Studenten insgesamt	Darunter Studenten, zu denen Regel- studien- zeiten vorliegen	Davon					
			in der Regel- studien- zeit	Regelstudienzeitüberschreitung von ... bis unter ... Fachsemester				
				unter 2	2 - 4	4 - 6	6 - 8	8 und mehr
Noch: Hochschule für Technik und Wirtschaft Dresden								
Agrar-, Forst- und Ernährungs- wissenschaften	566	565	413	133	16	3	-	-
Ingenieurwissenschaften	3 369	3 352	2 824	446	52	26	3	1
Kunst, Kunstwissenschaft	83	82	77	5	-	-	-	-
<b>Hochschule für Technik, Wirtschaft und Kultur Leipzig</b>	<b>6 637</b>	<b>6 605</b>	<b>5 159</b>	<b>947</b>	<b>371</b>	<b>102</b>	<b>22</b>	<b>4</b>
Sprach- und Kulturwissenschaften	203	203	170	26	3	2	2	-
Rechts-, Wirtschafts- und Sozial- wissenschaften	2 238	2 226	1 831	266	109	17	2	1
Mathematik, Naturwissenschaften	773	772	549	147	51	23	2	-
Ingenieurwissenschaften	3 423	3 404	2 609	508	208	60	16	3
<b>Hochschule Mittweida</b>	<b>5 961</b>	<b>5 935</b>	<b>4 201</b>	<b>1 058</b>	<b>448</b>	<b>160</b>	<b>58</b>	<b>10</b>
Sprach- und Kulturwissenschaften	39	39	31	-	6	-	1	1
Rechts-, Wirtschafts- und Sozial- wissenschaften	2 521	2 517	1 727	518	197	63	10	2
Mathematik, Naturwissenschaften	836	836	609	129	63	23	11	1
Humanmedizin/Gesundheitswissen- schaften	12	12	8	4	-	-	-	-
Ingenieurwissenschaften	1 777	1 755	1 346	225	115	33	31	5
Kunst, Kunstwissenschaft	776	776	480	182	67	41	5	1
<b>Hochschule Zittau/Görlitz</b>	<b>3 629</b>	<b>3 593</b>	<b>3 139</b>	<b>357</b>	<b>66</b>	<b>26</b>	<b>5</b>	<b>-</b>
Sprach- und Kulturwissenschaften	388	361	286	55	15	5	-	-
Rechts-, Wirtschafts- und Sozial- wissenschaften	1 420	1 414	1 235	133	30	12	4	-
Mathematik, Naturwissenschaften	565	564	488	63	6	6	1	-
Ingenieurwissenschaften	1 256	1 254	1 130	106	15	3	-	-
<b>Westsächsische Hochschule Zwickau</b>	<b>5 140</b>	<b>5 094</b>	<b>4 130</b>	<b>617</b>	<b>251</b>	<b>70</b>	<b>22</b>	<b>4</b>
Sprach- und Kulturwissenschaften	555	555	446	67	35	4	2	1
Rechts-, Wirtschafts- und Sozial- wissenschaften	1 436	1 435	1 087	222	88	28	8	2
Mathematik, Naturwissenschaften	297	294	234	22	22	13	3	-
Humanmedizin/Gesundheitswissen- schaften	244	244	223	18	3	-	-	-
Ingenieurwissenschaften	2 386	2 384	1 972	274	103	25	9	1
Kunst, Kunstwissenschaft	182	182	168	14	-	-	-	-
Außerhalb der Studienbereichs- gliederung	40	-	-	-	-	-	-	-
<b>Deutsche Telekom Hochschule für Telekommunikation, Leipzig</b>	<b>581</b>	<b>581</b>	<b>554</b>	<b>19</b>	<b>5</b>	<b>3</b>	<b>-</b>	<b>-</b>
Mathematik, Naturwissenschaften	129	129	129	-	-	-	-	-
Ingenieurwissenschaften	452	452	425	19	5	3	-	-

Noch: 10. Studenten im Wintersemester 2010/11 inner- bzw. außerhalb der Regelstudienzeit  
nach Hochschulen und Fächergruppen

Hochschule Fächergruppe	Studenten insgesamt	Darunter Studenten, zu denen Regel- studien- zeiten vorliegen	Davon					
			in der Regel- studien- zeit	Regelstudienzeitüberschreitung von ... bis unter ... Fachsemester				
				unter 2	2 - 4	4 - 6	6 - 8	8 und mehr
<b>Evangelische Hochschule für Soziale Arbeit Dresden (FH)</b>	<b>536</b>	<b>532</b>	<b>459</b>	<b>50</b>	<b>17</b>	<b>5</b>	<b>1</b>	<b>-</b>
Sprach- und Kulturwissenschaften	132	131	112	17	2	-	-	-
Rechts-, Wirtschafts- und Sozial- wissenschaften	354	351	297	33	15	5	1	-
Humanmedizin/Gesundheitswissen- schaften	50	50	50	-	-	-	-	-
<b>Fachhochschule für Religions- pädagogik und Gemeindediakonie Moritzburg</b>	<b>81</b>	<b>81</b>	<b>80</b>	<b>1</b>	<b>-</b>	<b>-</b>	<b>-</b>	<b>-</b>
Sprach- und Kulturwissenschaften	81	81	80	1	-	-	-	-
<b>AKAD.Die Privat-Hochschulen.</b>								
<b>Fachhochschule Leipzig</b>	<b>1 394</b>	<b>1 394</b>	<b>804</b>	<b>99</b>	<b>207</b>	<b>145</b>	<b>44</b>	<b>95</b>
Rechts-, Wirtschafts- und Sozial- wissenschaften	1 331	1 331	743	97	207	145	44	95
Mathematik, Naturwissenschaften	61	61	59	2	-	-	-	-
Ingenieurwissenschaften	2	2	2	-	-	-	-	-
<b>Europa Fachhochschule Fresenius, Außenstelle Zwickau</b>	<b>80</b>	<b>41</b>	<b>37</b>	<b>4</b>	<b>-</b>	<b>-</b>	<b>-</b>	<b>-</b>
Humanmedizin/Gesundheitswissen- schaften	24	-	-					
Ingenieurwissenschaften	56	41	37	4	-	-	-	-
<b>Fachhochschule Dresden - Private FH</b>	<b>9</b>	<b>9</b>	<b>9</b>	<b>-</b>	<b>-</b>	<b>-</b>	<b>-</b>	<b>-</b>
Kunst, Kunstwissenschaft	9	9	9	-	-	-	-	-
<b>EBC Hochschule Dresden</b>	<b>51</b>	<b>51</b>	<b>51</b>	<b>-</b>	<b>-</b>	<b>-</b>	<b>-</b>	<b>-</b>
Rechts-, Wirtschafts- und Sozial- wissenschaften	51	51	51	-	-	-	-	-
<b>Hochschule der Sächsischen Polizei Rothenburg (FH)</b>	<b>398</b>	<b>398</b>	<b>392</b>	<b>6</b>	<b>-</b>	<b>-</b>	<b>-</b>	<b>-</b>
Rechts-, Wirtschafts- und Sozial- wissenschaften	398	398	392	6	-	-	-	-
<b>Fachhochschule der Sächsischen Verwaltung Meißen</b>	<b>645</b>	<b>645</b>	<b>636</b>	<b>7</b>	<b>2</b>	<b>-</b>	<b>-</b>	<b>-</b>
Rechts-, Wirtschafts- und Sozial- wissenschaften	620	620	611	7	2	-	-	-
Mathematik, Naturwissenschaften	25	25	25	-	-	-	-	-

# 11. Studenten im Wintersemester 2010/11 inner- bzw. außerhalb der Regelstudienzeit nach Hochschulen und angestrebtem Abschluss

Hochschule angestrebter Abschluss	Studenten insgesamt	Darunter Studenten, zu denen Regel- studien- zeiten vorliegen	Davon					
			in der Regel- studien- zeit	Regelstudienzeitüberschreitung von ... bis unter ... Fachsemester				
				unter 2	2 - 4	4 - 6	6 - 8	8 und mehr
<b>Hochschulen insgesamt</b>	<b>109 761</b>	<b>102 847</b>	<b>79 953</b>	<b>10 291</b>	<b>7 098</b>	<b>3 244</b>	<b>1 238</b>	<b>1023</b>
Universitärer Abschluss (ohne Lehramtsprüfungen) darunter	63 433	63 335	49 005	5 569	4 785	2 259	917	800
Bachelor	25 079	25 071	21 712	2 516	699	95	25	24
Master	7 200	7 115	6 244	651	137	46	21	16
Promotionen	4 864	-	-	-	-	-	-	-
Lehramt darunter	6 800	6 500	4 580	545	733	391	148	103
Bachelor	3 398	3 398	3 168	216	14	-	-	-
Master	849	848	848	-	-	-	-	-
Künstlerischer Abschluss darunter	2 314	2 281	1 983	172	91	25	8	2
Bachelor	236	236	231	5	-	-	-	-
Master	136	136	134	2	-	-	-	-
Fachhochschulabschluss darunter	30 544	30 477	24 160	4 001	1 487	553	161	115
Bachelor	15 450	15 427	13 542	1 255	426	171	29	4
Master	2 154	2 154	1 799	224	75	48	5	3
Sonstiger Abschluss	1 806	254	225	4	2	16	4	3
<b>Universität Leipzig</b>	<b>26 530</b>	<b>24 443</b>	<b>18 536</b>	<b>1 750</b>	<b>2 124</b>	<b>1 094</b>	<b>455</b>	<b>484</b>
Universitärer Abschluss (ohne Lehramtsprüfungen) darunter	21 016	20 997	16 071	1 522	1 767	852	357	428
Bachelor	8 046	8 046	6 992	774	225	27	10	18
Master	2 823	2 807	2 500	231	47	14	9	6
Promotionen	1 430	-	-	-	-	-	-	-
Lehramt darunter	3 380	3 221	2 275	224	354	221	94	53
Bachelor	1 704	1 704	1 605	86	13	-	-	-
Master	615	614	614	-	-	-	-	-
Künstlerischer Abschluss	7	7	1	-	1	5	-	-
Sonstiger Abschluss	697	218	189	4	2	16	4	3
<b>Technische Universität Dresden</b>	<b>33 230</b>	<b>29 853</b>	<b>23 889</b>	<b>2 324</b>	<b>2 059</b>	<b>935</b>	<b>368</b>	<b>278</b>
Universitärer Abschluss (ohne Lehramtsprüfungen) darunter	26 787	26 778	21 742	2 016	1 694	777	318	231
Bachelor	8 072	8 064	7 392	522	119	29	1	1
Master	2 252	2 252	1 951	228	47	17	4	5
Promotionen	2 567	-	-	-	-	-	-	-
Lehramt darunter	3 215	3 075	2 147	308	365	158	50	47
Bachelor	1 579	1 579	1 455	124	-	-	-	-
Master	198	198	198	-	-	-	-	-
Sonstiger Abschluss	661	-	-	-	-	-	-	-

Noch: 11. Studenten im Wintersemester 2010/11 inner- bzw. außerhalb der Regelstudienzeit  
nach Hochschulen und angestrebtem Abschluss

Hochschule angestrebter Abschluss	Studenten insgesamt	Darunter Studenten, zu denen Regel- studien- zeiten vorliegen	Davon					
			in der Regel- studien- zeit	Regelstudienzeitüberschreitung von ... bis unter ... Fachsemester				
				unter 2	2 - 4	4 - 6	6 - 8	8 und mehr
<b>Technische Universität Chemnitz</b>	<b>10 041</b>	<b>9 478</b>	<b>6 371</b>	<b>1 329</b>	<b>964</b>	<b>495</b>	<b>193</b>	<b>126</b>
Universitärer Abschluss								
(ohne Lehramtsprüfungen)	9 478	9 477	6 371	1 329	964	495	193	125
darunter								
Bachelor	5 987	5 987	4 649	981	317	28	8	4
Master	1 125	1 125	1 004	83	23	8	5	2
Promotionen	473	-	-	-	-	-	-	-
Lehramt	1	1	-	-	-	-	-	1
Sonstiger Abschluss	89	-	-	-	-	-	-	-
<b>Technische Universität Bergakademie Freiberg</b>	<b>5 308</b>	<b>4 970</b>	<b>3 891</b>	<b>555</b>	<b>337</b>	<b>127</b>	<b>46</b>	<b>14</b>
Universitärer Abschluss								
(ohne Lehramtsprüfungen)	5 039	4 970	3 891	555	337	127	46	14
darunter								
Bachelor	2 639	2 639	2 395	189	37	11	6	1
Master	260	191	170	15	2	1	2	1
Promotionen	233	-	-	-	-	-	-	-
Sonstiger Abschluss	36	-	-	-	-	-	-	-
<b>Internationales Hochschulinstitut Zittau</b>	<b>240</b>	<b>196</b>	<b>156</b>	<b>39</b>	<b>1</b>	<b>-</b>	<b>-</b>	<b>-</b>
Universitärer Abschluss								
(ohne Lehramtsprüfungen)	196	196	156	39	1	-	-	-
darunter								
Master	168	168	131	37	-	-	-	-
Promotionen	43	-	-	-	-	-	-	-
Sonstiger Abschluss	1	-	-	-	-	-	-	-
<b>Handelshochschule Leipzig</b>	<b>363</b>	<b>222</b>	<b>180</b>	<b>16</b>	<b>18</b>	<b>5</b>	<b>3</b>	<b>-</b>
Universitärer Abschluss								
(ohne Lehramtsprüfungen)	222	222	180	16	18	5	3	-
darunter								
Master	212	212	178	15	15	3	1	-
Promotionen	103	-	-	-	-	-	-	-
Sonstiger Abschluss	38	-	-	-	-	-	-	-
<b>Dresden International University</b>	<b>695</b>	<b>695</b>	<b>594</b>	<b>92</b>	<b>4</b>	<b>3</b>	<b>-</b>	<b>2</b>
Universitärer Abschluss								
(ohne Lehramtsprüfungen)	695	695	594	92	4	3	-	2
darunter								
Bachelor	335	335	284	50	1	-	-	-
Master	360	360	310	42	3	3	-	2
<b>Hochschule für Bildende Künste Dresden</b>	<b>630</b>	<b>606</b>	<b>553</b>	<b>44</b>	<b>6</b>	<b>3</b>	<b>-</b>	<b>-</b>
Promotionen	9	-	-	-	-	-	-	-
Künstlerischer Abschluss	480	480	438	34	5	3	-	-
Fachhochschulabschluss	126	126	115	10	1	-	-	-
Sonstiger Abschluss	15	-	-	-	-	-	-	-

Noch: 11. Studenten im Wintersemester 2010/11 inner- bzw. außerhalb der Regelstudienzeit  
nach Hochschulen und angestrebtem Abschluss

Hochschule angestrebter Abschluss	Studenten insgesamt	Darunter Studenten, zu denen Regel- studien- zeiten vorliegen	Davon					
			in der Regel- studien- zeit	Regelstudienzeitüberschreitung von ... bis unter ... Fachsemester				
				unter 2	2 - 4	4 - 6	6 - 8	8 und mehr
<b>Hochschule für Grafik und Buchkunst Leipzig</b>	<b>560</b>	<b>560</b>	<b>429</b>	<b>76</b>	<b>42</b>	<b>7</b>	<b>5</b>	<b>1</b>
Künstlerischer Abschluss	560	560	429	76	42	7	5	1
darunter								
Master	9	9	9	-	-	-	-	-
<b>Hochschule für Musik und Theater Leipzig</b>	<b>827</b>	<b>755</b>	<b>656</b>	<b>41</b>	<b>38</b>	<b>13</b>	<b>6</b>	<b>1</b>
Lehramt	133	132	108	9	8	3	3	1
darunter								
Bachelor	80	80	75	4	1	-	-	-
Master	31	31	31	-	-	-	-	-
Künstlerischer Abschluss	611	589	514	32	30	10	3	-
darunter								
Bachelor	132	132	127	5	-	-	-	-
Master	71	71	70	1	-	-	-	-
Fachhochschulabschluss	34	34	34	-	-	-	-	-
darunter								
Master	34	34	34	-	-	-	-	-
Sonstiger Abschluss	49	-	-	-	-	-	-	-
<b>Hochschule für Musik Dresden</b>	<b>545</b>	<b>523</b>	<b>465</b>	<b>29</b>	<b>18</b>	<b>9</b>	<b>1</b>	<b>1</b>
Promotionen	1	-	-	-	-	-	-	-
Lehramt	71	71	50	4	6	9	1	1
darunter								
Bachelor	35	35	33	2	-	-	-	-
Master	5	5	5	-	-	-	-	-
Künstlerischer Abschluss	463	452	415	25	12	-	-	-
darunter								
Bachelor	37	37	37	-	-	-	-	-
Master	44	44	44	-	-	-	-	-
Sonstiger Abschluss	10	-	-	-	-	-	-	-
<b>Palucca Schule Dresden - Hochschule für Tanz</b>	<b>163</b>	<b>163</b>	<b>158</b>	<b>3</b>	<b>1</b>	<b>-</b>	<b>-</b>	<b>1</b>
Künstlerischer Abschluss	163	163	158	3	1	-	-	1
darunter								
Bachelor	67	67	67	-	-	-	-	-
Master	12	12	11	1	-	-	-	-
<b>Hochschule für Kirchenmusik Dresden</b>	<b>30</b>	<b>30</b>	<b>28</b>	<b>2</b>	<b>-</b>	<b>-</b>	<b>-</b>	<b>-</b>
Künstlerischer Abschluss	30	30	28	2	-	-	-	-
<b>Hochschule für Technik und Wirtschaft Dresden</b>	<b>5 457</b>	<b>5 394</b>	<b>4 396</b>	<b>826</b>	<b>119</b>	<b>42</b>	<b>9</b>	<b>2</b>
Fachhochschulabschluss	5 394	5 394	4 396	826	119	42	9	2
darunter								
Bachelor	2 308	2 308	2 175	129	4	-	-	-
Master	261	261	210	42	5	4	-	-
Sonstiger Abschluss	63	-	-	-	-	-	-	-



Noch: 11. Studenten im Wintersemester 2010/11 inner- bzw. außerhalb der Regelstudienzeit  
nach Hochschulen und angestrebtem Abschluss

Hochschule angestrebter Abschluss	Studenten insgesamt	Darunter Studenten, zu denen Regel- studien- zeiten vorliegen	Davon					8 und mehr
			in der Regel- studien- zeit	Regelstudienzeitüberschreitung von ... bis unter ... Fachsemester				
				unter 2	2 - 4	4 - 6	6 - 8	
<b>Hochschule für Technik, Wirtschaft und Kultur Leipzig</b>	<b>6 637</b>	<b>6 605</b>	<b>5 159</b>	<b>947</b>	<b>371</b>	<b>102</b>	<b>22</b>	<b>4</b>
Promotionen	2	-	-	-	-	-	-	-
Fachhochschulabschluss darunter	6 578	6 578	5 132	947	371	102	22	4
Bachelor	4 154	4 154	3 698	383	66	5	2	-
Master	667	667	554	66	29	13	3	2
Sonstiger Abschluss	57	27	27	-	-	-	-	-
<b>Hochschule Mittweida</b>	<b>5 961</b>	<b>5 935</b>	<b>4 201</b>	<b>1 058</b>	<b>448</b>	<b>160</b>	<b>58</b>	<b>10</b>
Fachhochschulabschluss darunter	5 959	5 934	4 200	1 058	448	160	58	10
Bachelor	3 745	3 723	2 880	525	222	78	17	1
Master	436	436	381	30	16	6	2	1
Sonstiger Abschluss	2	1	1	-	-	-	-	-
<b>Hochschule Zittau/Görlitz</b>	<b>3 629</b>	<b>3 593</b>	<b>3 139</b>	<b>357</b>	<b>66</b>	<b>26</b>	<b>5</b>	<b>-</b>
Fachhochschulabschluss darunter	3 594	3 593	3 139	357	66	26	5	-
Bachelor	1 656	1 655	1 595	37	14	8	1	-
Master	262	262	212	42	5	3	-	-
Sonstiger Abschluss	35	-	-	-	-	-	-	-
<b>Westsächsische Hochschule Zwickau</b>	<b>5 140</b>	<b>5 094</b>	<b>4 130</b>	<b>617</b>	<b>251</b>	<b>70</b>	<b>22</b>	<b>4</b>
Fachhochschulabschluss darunter	5 096	5 094	4 130	617	251	70	22	4
Bachelor	2 010	2 010	1 876	102	28	2	2	-
Master	272	272	238	23	8	3	-	-
Sonstiger Abschluss	44	-	-	-	-	-	-	-
<b>Deutsche Telekom Hochschule für Telekommunikation, Leipzig</b>	<b>581</b>	<b>581</b>	<b>554</b>	<b>19</b>	<b>5</b>	<b>3</b>	<b>-</b>	<b>-</b>
Fachhochschulabschluss darunter	581	581	554	19	5	3	-	-
Bachelor	514	514	499	9	4	2	-	-
Master	67	67	55	10	1	1	-	-
<b>Evangelische Hochschule für Soziale Arbeit Dresden (FH)</b>	<b>536</b>	<b>532</b>	<b>459</b>	<b>50</b>	<b>17</b>	<b>5</b>	<b>1</b>	<b>-</b>
Promotionen	3	-	-	-	-	-	-	-
Fachhochschulabschluss darunter	532	532	459	50	17	5	1	-
Bachelor	448	448	399	40	9	-	-	-
Master	71	71	59	8	3	1	-	-
Sonstiger Abschluss	1	-	-	-	-	-	-	-

Noch: 11. Studenten im Wintersemester 2010/11 inner- bzw. außerhalb der Regelstudienzeit  
nach Hochschulen und angestrebtem Abschluss

Hochschule angestrebter Abschluss	Studenten insgesamt	Darunter Studenten, zu denen Regel- studien- zeiten vorliegen	Davon					
			in der Regel- studien- zeit	Regelstudienzeitüberschreitung von ... bis unter ... Fachsemester				
				unter 2	2 - 4	4 - 6	6 - 8	8 und mehr
<b>Fachhochschule für Religions- pädagogik und Gemeinde- diakonie Moritzburg</b>	<b>81</b>	<b>81</b>	<b>80</b>	<b>1</b>	-	-	-	-
Fachhochschulabschluss	81	81	80	1	-	-	-	-
<b>AKAD.Die Privat-Hochschulen.</b>								
<b>Fachhochschule Leipzig</b>	<b>1 394</b>	<b>1 394</b>	<b>804</b>	<b>99</b>	<b>207</b>	<b>145</b>	<b>44</b>	<b>95</b>
Fachhochschulabschluss	1 394	1 394	804	99	207	145	44	95
darunter								
Bachelor	428	428	233	30	79	76	7	3
Master	59	59	31	3	8	17	-	-
<b>Europa Fachhochschule Fresenius, Außenstelle Zwickau</b>	<b>80</b>	<b>41</b>	<b>37</b>	<b>4</b>	-	-	-	-
Fachhochschulabschluss	80	41	37	4	-	-	-	-
<b>Fachhochschule Dresden - Private FH</b>	<b>9</b>	<b>9</b>	<b>9</b>	-	-	-	-	-
Fachhochschulabschluss	9	9	9	-	-	-	-	-
darunter								
Bachelor	9	9	9	-	-	-	-	-
<b>Euro - Business - College Dresden</b>	<b>51</b>	<b>51</b>	<b>51</b>	-	-	-	-	-
Fachhochschulabschluss	51	51	51	-	-	-	-	-
darunter								
Bachelor	51	51	51	-	-	-	-	-
<b>Hochschule der Sächsischen Polizei Rothenburg (FH)</b>	<b>398</b>	<b>398</b>	<b>392</b>	<b>6</b>	-	-	-	-
Fachhochschulabschluss	390	390	384	6	-	-	-	-
darunter								
Bachelor	127	127	127	-	-	-	-	-
Sonstiger Abschluss	8	8	8	-	-	-	-	-
<b>Fachhochschule der Sächsischen Verwaltung Meißen</b>	<b>645</b>	<b>645</b>	<b>636</b>	<b>7</b>	<b>2</b>	-	-	-
Fachhochschulabschluss	645	645	636	7	2	-	-	-
darunter								
Master	25	25	25	-	-	-	-	-

## 12. Studenten und Studienanfänger im Wintersemester 2010/11 nach Fächergruppen und bundeseinheitlichen Studienfächern

Fächergruppe bundeseinheitliches Studienfach	Studenten		Studienanfänger		Ausländer
	insgesamt	weiblich	insgesamt	weiblich	
<b>Sprach- und Kulturwissenschaften</b>	<b>19 711</b>	<b>13 816</b>	<b>3 221</b>	<b>2 313</b>	<b>1 706</b>
Afrikanistik	378	228	79	47	121
Ägyptologie	95	68	15	11	-
Allg. Sprachwissenschaft/Indogermanistik	902	709	181	150	124
Allgemeine Literaturwissenschaft	13	9	2	1	3
Alte Geschichte	43	22	-	-	3
Amerikanistik/Amerikakunde	244	171	39	32	21
Angewandte Sprachwissenschaft	3	3	-	-	-
Anglistik/Englisch	1 306	980	164	122	106
Arabisch/Arabistik	236	147	43	28	49
Archäologie	132	73	33	14	1
Asiatische Sprachen und Kulturen/Asienwissenschaften	65	41	13	10	4
Ausländerpädagogik	56	30	12	7	55
Berufsbezogene Fremdsprachenausbildung	488	402	87	73	16
Berufspädagogik	20	11	1	1	10
Bibliothekswissenschaften/-wesen (nicht an Verwaltungsfachhochschulen)	203	163	38	32	6
Blinden-/Sehbehindertenpädagogik	26	22	-	-	-
Deutsch für Ausländer	494	414	65	51	174
Erwachsenenbildung und außerschulische Jugendbildung	13	9	-	-	-
Erziehungswissenschaft (Pädagogik)	2 591	1 871	581	424	38
Ethik	71	40	-	-	1
Ethnologie	252	176	42	35	14
Europäische Ethnologie und Kulturwissenschaft	371	262	53	39	24
Evangelische Religionspädagogik/kirchliche Bildungsarbeit	113	76	19	11	2
Evangelische Theologie/- Religionslehre	573	291	69	33	23
Französisch	317	266	26	22	7
Gehörlosen-/Schwerhörigenpädagogik	17	15	-	-	-
Geistigbehindertenpädagogik/Praktisch-Bildbaren-Pädagogik	56	38	-	-	-
Germanistik/Deutsch	2 241	1 794	296	228	241
Geschichte	1 598	629	229	88	43
Griechisch	25	15	5	3	4
Grundschul-/Primarstufenpädagogik	157	130	-	-	-
Indologie	12	7	-	-	1
Interdisziplinäre Studien (Schwerpunkt Sprach- und Kulturwissenschaften)	907	727	281	231	158
Italienisch	30	25	4	2	7
Japanologie	153	98	30	21	12
Katholische Religionspädagogik/kirchliche Bildungsarbeit	7	6	-	-	-
Katholische Theologie/- Religionslehre	13	4	1	-	1
Klassische Philologie	7	5	1	1	1
Körperbehindertenpädagogik	37	32	-	-	-
Latein	152	101	17	12	2
Lernbehindertenpädagogik	73	58	13	11	1
Medienwissenschaft	678	471	115	91	48
Mittlere und neuere Geschichte	219	86	2	-	4
Orientalistik/Altorientalistik	22	14	2	2	1
Philosophie	661	237	135	55	43
Polnisch	120	95	25	21	35
Portugiesisch	13	8	-	-	1
Psychologie	1 952	1 551	273	222	84

Noch: 12. Studenten und Studienanfänger im Wintersemester 2010/11 nach Fächergruppen und bundeseinheitlichen Studienfächern

Fächergruppe bundeseinheitliches Studienfach	Studenten		Studienanfänger		Ausländer
	insgesamt	weiblich	insgesamt	weiblich	
<b>Noch: Sprach- und Kulturwissenschaften</b>					
Religionswissenschaft	61	34	1	-	10
Romanistik	246	200	46	40	56
Russisch	61	46	8	6	12
Sinologie/Koreanistik	156	98	28	17	23
Slawistik (Slawische Philologie)	187	139	19	12	55
Sonderpädagogik	384	307	49	41	3
Sorbisch	39	26	15	11	6
Spanisch	144	114	17	13	6
Sprachheilpädagogik/Logopädie	30	29	-	-	-
Südslawisch	5	2	-	-	1
Tschechisch	85	70	20	17	22
Ur- und Frühgeschichte	40	28	-	-	1
Verhaltensgestörtenpädagogik	39	34	13	12	-
Westslawisch	78	58	14	13	22
Wirtschafts-/Sozialgeschichte	1	1	-	-	-
<b>Sport</b>	<b>1 672</b>	<b>696</b>	<b>259</b>	<b>101</b>	<b>93</b>
Sportpädagogik/Sportpsychologie	1 124	456	185	64	87
Sportwissenschaft	548	240	74	37	6
<b>Rechts-, Wirtschafts- und Sozialwissenschaften</b>	<b>28 392</b>	<b>15 114</b>	<b>5 009</b>	<b>2 756</b>	<b>3 133</b>
Archivwesen	157	117	24	18	3
Betriebswirtschaftslehre	6 102	3 298	927	512	865
Europäische Wirtschaft	259	206	42	38	52
Facility Management	174	107	58	35	10
Finanzverwaltung	211	111	47	24	-
Innere Verwaltung	246	156	62	38	-
Interdisziplinäre Studien (Schwerpunkt Rechts-, Wirtschafts- und Sozialwissenschaften)	401	259	85	58	23
Internationale Betriebswirtschaft/Management	637	390	215	131	275
Kommunikationswissenschaft/Publizistik	1 193	823	137	110	74
Lateinamerika	11	10	1	-	4
Lernbereich Gesellschaftslehre	58	27	6	3	-
Medienwirtschaft/Medienmanagement	123	106	32	29	1
Ost- und Südosteuropa	249	201	81	68	9
Politikwissenschaft/Politologie	1 209	485	195	103	100
Polizei/Verfassungsschutz	398	117	95	28	-
Rechtspflege	51	36	15	12	-
Rechtswissenschaft	3 221	1 818	638	369	234
Soziale Arbeit	773	591	56	42	28
Sozialkunde	4	1	-	-	-
Sozialpädagogik	684	561	62	52	38
Sozialversicherung	112	69	31	21	-
Sozialwesen	1 142	925	202	165	22
Sozialwissenschaft	198	112	72	39	131
Soziologie	1 478	972	228	167	55
Tourismuswirtschaft	230	186	77	62	50
Verkehrswirtschaft	767	342	120	61	41
Volkswirtschaftslehre	248	81	7	3	28
Wirtschaftsingenieurwesen mit wirtschafts- wissenschaftlichem Schwerpunkt	3 731	768	665	129	751
Wirtschaftspädagogik	239	172	24	16	2
Wirtschaftsrecht	122	67	9	3	4
Wirtschaftswissenschaften	3 964	2 000	796	420	333

Noch: 12. Studenten und Studienanfänger im Wintersemester 2010/11 nach Fächergruppen und bundeseinheitlichen Studienfächern

Fächergruppe bundeseinheitliches Studienfach	Studenten		Studienanfänger		Ausländer
	insgesamt	weiblich	insgesamt	weiblich	
<b>Mathematik, Naturwissenschaften</b>	<b>16 621</b>	<b>5 589</b>	<b>2 797</b>	<b>937</b>	<b>1 608</b>
Astronomie/Astrophysik	3	-	-	-	-
Biochemie	256	154	45	23	13
Biologie	1 160	819	168	118	166
Biotechnologie	621	364	173	94	86
Chemie	2 017	793	314	101	200
Computer- und Kommunikationstechniken	195	34	26	2	3
Geographie/Erdkunde	1 037	446	108	51	28
Geologie/Paläontologie	47	17	-	-	1
Geoökologie/Biogeographie	273	172	53	34	4
Geophysik	170	55	30	10	16
Geowissenschaften	328	106	61	22	44
Informatik	2 882	350	489	54	378
Ingenieurinformatik/Technische Informatik	317	31	38	3	26
Interdisziplinäre Studien (Schwerpunkt Naturwissenschaften)	644	324	124	80	111
Lebensmittelchemie	265	190	46	30	10
Mathematik	1 636	555	294	97	116
Medieninformatik	1 067	241	195	67	60
Meteorologie	192	78	54	23	3
Mineralogie	32	10	-	-	4
Pharmazie	235	177	40	34	13
Physik	1 658	277	230	34	188
Technomathematik	91	20	-	-	-
Wirtschaftsinformatik	968	150	254	39	58
Wirtschaftsmathematik	527	226	55	21	80
<b>Humanmedizin/Gesundheitswissenschaften</b>	<b>6 307</b>	<b>4 134</b>	<b>748</b>	<b>484</b>	<b>406</b>
Gesundheitspädagogik	61	49	-	-	-
Gesundheitswissenschaften/-management	577	426	52	40	11
Medizin (Allgemein-Medizin)	4 627	3 005	562	352	331
Nichtärztliche Heilberufe/Therapien	163	97	24	13	13
Pflegewissenschaft/-management	12	8	-	-	-
Zahnmedizin	867	549	110	79	51
<b>Veterinärmedizin</b>	<b>966</b>	<b>823</b>	<b>147</b>	<b>124</b>	<b>51</b>
Tiermedizin/Veterinärmedizin	966	823	147	124	51
<b>Agrar-, Forst- und Ernährungswissenschaften</b>	<b>1 533</b>	<b>705</b>	<b>280</b>	<b>127</b>	<b>102</b>
Agrarwissenschaft/Landwirtschaft	224	88	41	18	1
Forstwissenschaft/-wirtschaft	626	200	125	36	69
Gartenbau	172	87	34	17	4
Haushalts- und Ernährungswissenschaft	56	42	-	-	-
Holzwirtschaft	44	16	1	-	3
Landespflege/Landschaftsgestaltung	411	272	79	56	25
<b>Ingenieurwissenschaften</b>	<b>29 116</b>	<b>5 936</b>	<b>5 317</b>	<b>1 034</b>	<b>2 829</b>
Angewandte Systemwissenschaften	16	3	-	-	2
Archäometrie (Ingenieurarchäologie)	44	21	3	1	1
Architektur	1 520	837	308	173	147
Bauingenieurwesen/Ingenieurbau	2 801	619	628	117	539
Bergbau/Bergtechnik	392	60	94	18	68
Chemieingenieurwesen/Chemietechnik	694	266	126	39	25
Druck- und Reproduktionstechnik	1 083	447	224	88	42
Elektrische Energietechnik	20	1	16	1	-
Elektrotechnik/Elektronik	3 413	260	650	45	405

Noch: 12. Studenten und Studienanfänger im Wintersemester 2010/11 nach Fächergruppen und bundeseinheitlichen Studienfächern

Fächergruppe bundeseinheitliches Studienfach	Studenten		Studienanfänger		Ausländer
	insgesamt	weiblich	insgesamt	weiblich	
Noch: Ingenieurwissenschaften					
Energietechnik (ohne Elektrotechnik)	29	7	-	-	7
Fahrzeugtechnik	1 322	55	267	7	18
Fertigungs-/Produktionstechnik	975	143	159	23	49
Gesundheitstechnik	1	-	-	-	-
Glastechnik/Keramik	113	51	11	4	4
Holz-/Fasertechnik	34	14	-	-	1
Hütten- und Gießereiwesen	51	7	5	-	2
Interdisziplinäre Studien (Schwerpunkt Ingenieurwissenschaften)	419	129	76	22	24
Kartographie	277	115	46	17	7
Markscheidewesen	50	16	9	2	8
Maschinenbau/-wesen	7 187	669	1 145	98	681
Mechatronik	761	33	129	6	77
Medientechnik	277	183	57	45	7
Metalltechnik	13	1	-	-	-
Mikroelektronik	2	-	-	-	-
Mikrosystemtechnik	142	24	41	6	44
Nachrichten-/Informationstechnik	853	63	196	13	63
Optoelektronik	163	3	49	1	96
Physikalische Technik	186	47	35	8	8
Stahlbau	76	5	12	-	1
Textil- und Bekleidungstechnik/-gewerbe	77	56	18	16	-
Umweltschutz	157	100	-	-	24
Umwelttechnik (einschl. Recycling)	853	226	163	28	48
Verfahrenstechnik	805	283	142	50	83
Verkehrswesen	1 140	199	172	30	56
Vermessungswesen (Geodäsie)	513	143	74	16	21
Versorgungstechnik	27	7	-	-	1
Wasserwirtschaft	962	393	173	80	140
Werken (technisch)/Technologie	84	26	-	-	-
Werkstoffwissenschaften	810	180	116	27	108
Wirtschaftswesen mit ingenieurwissenschaftlichem Schwerpunkt	774	244	173	53	22
<b>Kunst, Kunstwissenschaft</b>	<b>5 403</b>	<b>3 291</b>	<b>1 032</b>	<b>628</b>	<b>766</b>
Angewandte Kunst	369	264	64	48	21
Bildende Kunst/Graphik	480	259	57	30	62
Darstellende Kunst/Bühnenkunst/Regie	135	84	44	22	45
Dirigieren	71	36	8	4	40
Film und Fernsehen	163	33	65	17	9
Gesang	198	120	22	18	65
Graphikdesign/Kommunikationsgestaltung	142	80	20	13	17
Industriedesign/Produktgestaltung	83	36	16	10	4
Instrumentalmusik	134	93	21	11	105
Interdisziplinäre Studien (Schwerpunkt Kunst, Kunstwissenschaft)	9	6	-	-	-
Jazz und Populärmusik	136	27	15	2	15
Kirchenmusik	46	21	8	2	5
Komposition	30	5	5	1	11
Kunsterziehung	275	238	24	19	9
Kunstgeschichte/Kunstwissenschaft	720	610	121	108	44
Musikerziehung	328	184	34	20	21
Musikwissenschaft/-geschichte	258	132	50	30	32
Neue Medien	905	438	305	166	52
Orchestermusik	368	199	57	30	193

Noch: 12. Studenten und Studienanfänger im Wintersemester 2010/11 nach Fächergruppen und bundeseinheitlichen Studienfächern

Fächergruppe bundeseinheitliches Studienfach	Studenten		Studienanfänger		Ausländer
	insgesamt	weiblich	insgesamt	weiblich	
Noch: Kunst, Kunstwissenschaft					
Restaurierungskunde	85	79	10	10	1
Schauspiel	99	49	13	7	-
Tanzpädagogik	28	24	14	11	6
Textilgestaltung	50	45	11	9	1
Theaterwissenschaft	291	229	48	40	8
<b>Außerhalb der Studienbereichsgliederung</b>	<b>40</b>	<b>19</b>	<b>39</b>	<b>19</b>	<b>40</b>
Sonstige Fächer	40	19	39	19	40
<b>Insgesamt</b>	<b>109 761</b>	<b>50 123</b>	<b>18 849</b>	<b>8 523</b>	<b>10 734</b>

## 12.1 Studenten und Studienanfänger an Universitäten im Wintersemester 2010/11 nach Fächergruppen und bundeseinheitlichen Studienfächern

Fächergruppe bundeseinheitliches Studienfach	Studenten		Studienanfänger		Ausländer
	insgesamt	weiblich	insgesamt	weiblich	

Universitäten					
<b>Insgesamt</b>	<b>76 407</b>	<b>37 010</b>	<b>12 163</b>	<b>5 967</b>	<b>7 131</b>

Universität Leipzig					
<b>Sprach- und Kulturwissenschaften</b>	<b>9 690</b>	<b>6 625</b>	<b>1 536</b>	<b>1 057</b>	<b>981</b>
Afrikanistik	378	228	79	47	121
Ägyptologie	95	68	15	11	-
Allg. Sprachwissenschaft/Indogermanistik	660	504	154	124	110
Allgemeine Literaturwissenschaft	12	8	2	1	2
Alte Geschichte	26	13	-	-	2
Amerikanistik/Amerikakunde	220	155	39	32	19
Angewandte Sprachwissenschaft	3	3	-	-	-
Anglistik/Englisch	717	529	112	82	49
Arabisch/Arabistik	236	147	43	28	49
Archäologie	132	73	33	14	1
Asiatische Sprachen und Kulturen/ Asienwissenschaften	65	41	13	10	4
Blinden-/Sehbehindertenpädagogik	26	22	-	-	-
Deutsch für Ausländer	403	335	65	51	172
Erziehungswissenschaft (Pädagogik)	106	85	4	2	9
Ethik	31	18	-	-	1
Ethnologie	252	176	42	35	14
Europäische Ethnologie und Kulturwissenschaft	371	262	53	39	24
Evangelische Religionspädagogik/kirchliche Bildungsarbeit	26	16	2	1	2
Evangelische Theologie/- Religionslehre	533	269	62	30	22
Französisch	252	210	26	22	7
Gehörlosen-/Schwerhörigenpädagogik	17	15	-	-	-
Geistigbehindertenpädagogik/Praktisch-Bildbaren- Pädagogik	56	38	-	-	-
Germanistik/Deutsch	1 425	1 153	236	183	96
Geschichte	766	299	147	55	18
Griechisch	19	12	5	3	4
Grundschul-/Primarstufenpädagogik	30	23	-	-	-
Indologie	12	7	-	-	1
Interdisziplinäre Studien (Schwerpunkt Sprach- und Kulturwissenschaften)	5	4	-	-	1
Italienisch	26	21	4	2	7
Japanologie	153	98	30	21	12
Körperbehindertenpädagogik	37	32	-	-	-
Latein	99	66	17	12	2
Lernbehindertenpädagogik	73	58	13	11	1
Mittlere und neuere Geschichte	170	68	2	-	4
Orientalistik/Altorientalistik	22	14	2	2	1
Philosophie	356	115	60	21	27
Polnisch	3	2	-	-	1
Portugiesisch	13	8	-	-	1
Psychologie	574	461	66	53	38
Religionswissenschaft	61	34	1	-	10
Romanistik	163	134	46	40	40
Russisch	49	37	8	6	9
Sinologie/Koreanistik	156	98	28	17	23
Slawistik (Slawische Philologie)	131	94	19	12	37
Sonderpädagogik	384	307	49	41	3



Noch: 12.1 Studenten und Studienanfänger an Universitäten im Wintersemester 2010/11 nach  
Fächergruppen und bundeseinheitlichen Studienfächern

Fächergruppe bundeseinheitliches Studienfach	Studenten		Studienanfänger		Ausländer
	insgesamt	weiblich	insgesamt	weiblich	
noch: Universität Leipzig					
Noch: Sprach- und Kulturwissenschaften					
Sorbisch	39	26	15	11	6
Spanisch	122	95	17	13	6
Sprachheilpädagogik/Logopädie	30	29	-	-	-
Südslawisch	5	2	-	-	1
Tschechisch	8	7	-	-	1
Ur- und Frühgeschichte	25	14	-	-	1
Verhaltensgestörtenpädagogik	39	34	13	12	-
Westslawisch	78	58	14	13	22
<b>Sport</b>	<b>1 124</b>	<b>456</b>	<b>185</b>	<b>64</b>	<b>87</b>
Sportpädagogik/Sportpsychologie	1 124	456	185	64	87
<b>Rechts-, Wirtschafts- und Sozialwissenschaften</b>	<b>5 976</b>	<b>3 380</b>	<b>996</b>	<b>589</b>	<b>591</b>
Betriebswirtschaftslehre	471	247	9	7	76
Kommunikationswissenschaft/Publizistik	1 193	823	137	110	74
Lateinamerika	11	10	1	-	4
Lernbereich Gesellschaftslehre	34	15	6	3	-
Politikwissenschaft/Politologie	386	179	55	36	50
Rechtswissenschaft	2 171	1 233	453	257	129
Sozialwissenschaft	192	109	72	39	129
Soziologie	394	226	68	41	16
Volkswirtschaftslehre	93	29	3	1	10
Wirtschaftsingenieurwesen mit wirtschafts- wissenschaftlichem Schwerpunkt	13	3	-	-	3
Wirtschaftspädagogik	91	67	23	15	1
Wirtschaftswissenschaften	927	439	169	80	99
<b>Mathematik, Naturwissenschaften</b>	<b>4 567</b>	<b>1 804</b>	<b>720</b>	<b>285</b>	<b>463</b>
Biochemie	256	154	45	23	13
Biologie	540	391	78	53	32
Chemie	685	261	121	38	96
Geographie/Erdkunde	410	176	42	23	16
Geologie/Paläontologie	9	1	-	-	-
Geophysik	20	9	1	-	1
Informatik	620	89	65	5	103
Mathematik	600	237	107	49	41
Meteorologie	192	78	54	23	3
Mineralogie	29	10	-	-	4
Pharmazie	235	177	40	34	13
Physik	497	93	71	12	76
Wirtschaftsinformatik	270	40	59	8	28
Wirtschaftsmathematik	204	88	37	17	37
<b>Humanmedizin/Gesundheitswissenschaften</b>	<b>3 123</b>	<b>2 001</b>	<b>408</b>	<b>247</b>	<b>208</b>
Medizin (Allgemein-Medizin)	2 709	1 727	345	208	186
Zahnmedizin	414	274	63	39	22
<b>Veterinärmedizin</b>	<b>966</b>	<b>823</b>	<b>147</b>	<b>124</b>	<b>51</b>
Tiermedizin/Veterinärmedizin	966	823	147	124	51
<b>Ingenieurwissenschaften</b>	<b>51</b>	<b>26</b>	<b>4</b>	<b>1</b>	<b>6</b>
Bauingenieurwesen/Ingenieurbau	51	26	4	1	6

Noch: 12.1 Studenten und Studienanfänger an Universitäten im Wintersemester 2010/11 nach  
Fächergruppen und bundeseinheitlichen Studienfächern

Fächergruppe bundeseinheitliches Studienfach	Studenten		Studienanfänger		Ausländer
	insgesamt	weiblich	insgesamt	weiblich	

noch: Universität Leipzig

<b>Kunst, Kunstwissenschaft</b>	<b>1 033</b>	<b>773</b>	<b>150</b>	<b>119</b>	<b>54</b>
Angewandte Kunst	67	34	9	4	7
Kunsterziehung	211	182	22	18	5
Kunstgeschichte/Kunstwissenschaft	263	221	36	34	14
Musikerziehung	8	5	-	-	-
Musikwissenschaft/-geschichte	193	102	35	23	20
Theaterwissenschaft	291	229	48	40	8
<b>Zusammen</b>	<b>26 530</b>	<b>15 888</b>	<b>4 146</b>	<b>2 486</b>	<b>2 441</b>

Technische Universität Dresden

<b>Sprach- und Kulturwissenschaften</b>	<b>6 194</b>	<b>4 294</b>	<b>1 024</b>	<b>713</b>	<b>523</b>
Allg. Sprachwissenschaft/Indogermanistik	37	31	-	-	3
Alte Geschichte	15	8	-	-	1
Amerikanistik/Amerikakunde	24	16	-	-	2
Anglistik/Englisch	265	207	1	-	32
Ausländerpädagogik	56	30	12	7	55
Berufspädagogik	16	9	1	1	10
Deutsch für Ausländer	91	79	-	-	2
Erziehungswissenschaft (Pädagogik)	1 792	1 196	416	277	18
Ethik	40	22	-	-	-
Evangelische Religionspädagogik/kirchliche Bildungsarbeit	6	4	-	-	-
Evangelische Theologie/- Religionslehre	40	22	7	3	1
Französisch	65	56	-	-	-
Germanistik/Deutsch	465	383	4	4	101
Geschichte	611	236	60	23	21
Griechisch	6	3	-	-	-
Grundschul-/Primarstufenpädagogik	127	107	-	-	-
Interdisziplinäre Studien (Schwerpunkt Sprach- und Kulturwissenschaften)	878	713	281	231	156
Italienisch	4	4	-	-	-
Katholische Religionspädagogik/kirchliche Bildungsarbeit	7	6	-	-	-
Katholische Theologie/- Religionslehre	13	4	1	-	1
Klassische Philologie	7	5	1	1	1
Latein	53	35	-	-	-
Medienwissenschaft	316	228	59	45	34
Mittlere und neuere Geschichte	26	10	-	-	-
Philosophie	279	111	75	34	16
Psychologie	785	632	106	87	32
Romanistik	79	63	-	-	16
Russisch	12	9	-	-	3
Slawistik (Slawische Philologie)	56	45	-	-	18
Spanisch	22	19	-	-	-
Wirtschafts-/Sozialgeschichte	1	1	-	-	-
<b>Rechts-, Wirtschafts- und Sozialwissenschaften</b>	<b>6 072</b>	<b>3 148</b>	<b>1 036</b>	<b>558</b>	<b>474</b>
Betriebswirtschaftslehre	351	212	6	4	52
Internationale Betriebswirtschaft/Management	13	10	-	-	13
Lernbereich Gesellschaftslehre	24	12	-	-	-
Politikwissenschaft/Politologie	350	139	80	41	20
Rechtswissenschaft	1 045	582	185	112	105

Noch: 12.1 Studenten und Studienanfänger an Universitäten im Wintersemester 2010/11 nach  
Fächergruppen und bundeseinheitlichen Studienfächern

Fächergruppe bundeseinheitliches Studienfach	Studenten		Studienanfänger		Ausländer
	insgesamt	weiblich	insgesamt	weiblich	
noch: Technische Universität Dresden					
Noch: Rechts-, Wirtschafts- und Sozialwissen- schaften					
Sozialkunde	3	-	-	-	-
Sozialpädagogik	550	447	37	32	37
Sozialwissenschaft	4	2	-	-	1
Soziologie	620	424	114	90	28
Verkehrswirtschaft	767	342	120	61	41
Volkswirtschaftslehre	114	39	3	2	12
Wirtschaftsingenieurwesen mit wirtschafts- wissenschaftlichem Schwerpunkt	806	206	157	40	44
Wirtschaftspädagogik	91	64	1	1	1
Wirtschaftsrecht	64	46	-	-	3
Wirtschaftswissenschaften	1 270	623	333	175	117
<b>Mathematik, Naturwissenschaften</b>	<b>5 373</b>	<b>1 863</b>	<b>832</b>	<b>287</b>	<b>681</b>
Astronomie/Astrophysik	3	-	-	-	-
Biologie	607	418	90	65	134
Biotechnologie	186	114	61	31	76
Chemie	669	286	100	30	73
Geographie/Erdkunde	627	270	66	28	12
Geowissenschaften	6	2	1	-	3
Informatik	902	104	188	31	197
Lebensmittelchemie	265	190	46	30	10
Mathematik	423	137	55	16	30
Medieninformatik	631	148	112	41	35
Physik	894	135	113	15	91
Technomathematik	44	11	-	-	-
Wirtschaftsmathematik	116	48	-	-	20
<b>Humanmedizin/Gesundheitswissenschaften</b>	<b>2 403</b>	<b>1 613</b>	<b>264</b>	<b>184</b>	<b>173</b>
Gesundheitspädagogik	61	49	-	-	-
Gesundheitswissenschaften/-management	58	39	-	-	3
Medizin (Allgemein-Medizin)	1 918	1 278	217	144	145
Zahnmedizin	366	247	47	40	25
<b>Agrar-, Forst- und Ernährungswissenschaften</b>	<b>967</b>	<b>429</b>	<b>177</b>	<b>75</b>	<b>96</b>
Forstwissenschaft/-wirtschaft	626	200	125	36	69
Haushalts- und Ernährungswissenschaft	56	42	-	-	-
Holzwirtschaft	44	16	1	-	3
Landespflege/Landschaftsgestaltung	241	171	51	39	24
<b>Ingenieurwissenschaften</b>	<b>11 656</b>	<b>2 582</b>	<b>1 918</b>	<b>457</b>	<b>1 328</b>
Architektur	715	388	156	97	104
Bauingenieurwesen/Ingenieurbau	1 079	308	277	67	160
Chemieingenieurwesen/Chemietechnik	361	117	68	22	17
Elektrotechnik/Elektronik	1 444	168	239	29	296
Holz-/Fasertechnik	34	14	-	-	1
Kartographie	147	68	20	10	6
Maschinenbau/-wesen	3 984	418	584	61	314
Mechatronik	534	24	78	4	39
Metalltechnik	13	1	-	-	-
Umweltschutz	157	100	-	-	24
Umwelttechnik (einschl. Recycling)	116	47	1	1	22
Verfahrenstechnik	546	209	101	40	71

Noch: 12.1 Studenten und Studienanfänger an Universitäten im Wintersemester 2010/11 nach  
Fächergruppen und bundeseinheitlichen Studienfächern

Fächergruppe bundeseinheitliches Studienfach	Studenten		Studienanfänger		Ausländer
	insgesamt	weiblich	insgesamt	weiblich	

noch: Technische Universität Dresden

Noch: Ingenieurwissenschaften					
Verkehrswesen	1 006	183	147	27	54
Vermessungswesen (Geodäsie)	199	59	22	6	14
Wasserwirtschaft	935	384	172	80	140
Werkstoffwissenschaften	386	94	53	13	66
<b>Kunst, Kunstwissenschaft</b>	<b>565</b>	<b>457</b>	<b>100</b>	<b>81</b>	<b>42</b>
Kunsterziehung	43	38	-	-	1
Kunstgeschichte/Kunstwissenschaft	457	389	85	74	30
Musikerziehung	1	-	-	-	-
Musikwissenschaft/-geschichte	64	30	15	7	11
<b>Zusammen</b>	<b>33 230</b>	<b>14 386</b>	<b>5 351</b>	<b>2 355</b>	<b>3 317</b>

Technische Universität Chemnitz

<b>Sprach- und Kulturwissenschaften</b>	<b>2 429</b>	<b>1 764</b>	<b>377</b>	<b>305</b>	<b>119</b>
Allg. Sprachwissenschaft/Indogermanistik	80	70	5	5	9
Allgemeine Literaturwissenschaft	1	1	-	-	1
Alte Geschichte	2	1	-	-	-
Anglistik/Englisch	324	244	51	40	25
Berufsbezogene Fremdsprachenausbildung	19	18	-	-	1
Berufspädagogik	4	2	-	-	-
Erwachsenenbildung und außerschulische Jugendbildung	13	9	-	-	-
Erziehungswissenschaft (Pädagogik)	509	418	108	97	6
Germanistik/Deutsch	351	258	56	41	44
Geschichte	221	94	22	10	4
Interdisziplinäre Studien (Schwerpunkt Sprach- und Kulturwissenschaften)	24	10	-	-	1
Medienwissenschaft	362	243	56	46	14
Mittlere und neuere Geschichte	23	8	-	-	-
Philosophie	26	11	-	-	-
Psychologie	451	360	79	66	14
Romanistik	4	3	-	-	-
Ur- und Frühgeschichte	15	14	-	-	-
<b>Sport</b>	<b>548</b>	<b>240</b>	<b>74</b>	<b>37</b>	<b>6</b>
Sportwissenschaft	548	240	74	37	6
<b>Rechts-, Wirtschafts- und Sozialwissenschaften</b>	<b>3 424</b>	<b>1 789</b>	<b>480</b>	<b>261</b>	<b>191</b>
Betriebswirtschaftslehre	450	280	13	8	44
Internationale Betriebswirtschaft/Management	106	80	23	15	2
Ost- und Südosteuropa	249	201	81	68	9
Politikwissenschaft/Politologie	473	167	60	26	30
Sozialpädagogik	1	1	-	-	-
Soziologie	464	322	46	36	11
Volkswirtschaftslehre	41	13	1	-	6
Wirtschaftswissenschaften mit wirtschafts- wissenschaftlichem Schwerpunkt	470	108	60	16	16
Wirtschaftspädagogik	57	41	-	-	-
Wirtschaftswissenschaften	1 113	576	196	92	73

Noch: 12.1 Studenten und Studienanfänger an Universitäten im Wintersemester 2010/11 nach  
Fächergruppen und bundeseinheitlichen Studienfächern

Fächergruppe bundeseinheitliches Studienfach	Studenten		Studienanfänger		Ausländer
	insgesamt	weiblich	insgesamt	weiblich	

noch: Technische Universität Chemnitz

<b>Mathematik, Naturwissenschaften</b>	<b>1 613</b>	<b>430</b>	<b>298</b>	<b>104</b>	<b>111</b>
Chemie	312	113	38	14	19
Computer- und Kommunikationstechniken	5	1	1	1	1
Informatik	243	18	46	7	32
Ingenieurinformatik/Technische Informatik	225	27	30	3	5
Interdisziplinäre Studien (Schwerpunkt Naturwissenschaften)	143	103	82	63	3
Mathematik	187	59	32	7	18
Medieninformatik	7	-	-	-	-
Physik	267	49	46	7	21
Technomathematik	31	6	-	-	-
Wirtschaftsinformatik	123	17	23	2	8
Wirtschaftsmathematik	70	37	-	-	4
<b>Ingenieurwissenschaften</b>	<b>2 027</b>	<b>267</b>	<b>307</b>	<b>37</b>	<b>235</b>
Druck- und Reproduktionstechnik	111	49	21	7	11
Elektrische Energietechnik	2	-	-	-	-
Elektrotechnik/Elektronik	283	21	36	3	47
Energietechnik (ohne Elektrotechnik)	17	4	-	-	7
Fertigungs-/Produktionstechnik	531	90	89	14	42
Interdisziplinäre Studien (Schwerpunkt Ingenieurwissenschaften)	158	7	21	-	7
Maschinenbau/-wesen	784	81	95	7	65
Mikrosystemtechnik	50	7	25	4	44
Nachrichten-/Informationstechnik	90	8	20	2	12
Verfahrenstechnik	1	-	-	-	-
<b>Zusammen</b>	<b>10 041</b>	<b>4 490</b>	<b>1 536</b>	<b>744</b>	<b>662</b>

Technische Universität Bergakademie Freiberg

<b>Rechts-, Wirtschafts- und Sozialwissenschaften</b>	<b>1 100</b>	<b>524</b>	<b>236</b>	<b>126</b>	<b>153</b>
Betriebswirtschaftslehre	736	405	171	100	41
Interdisziplinäre Studien (Schwerpunkt Rechts-, Wirtschafts- und Sozialwissenschaften)	75	22	16	6	2
Internationale Betriebswirtschaft/Management	108	47	45	18	100
Rechtswissenschaft	5	3	-	-	-
Wirtschaftsingenieurwesen mit wirtschafts- wissenschaftlichem Schwerpunkt	115	34	-	-	5
Wirtschaftswissenschaften	61	13	4	2	5
<b>Mathematik, Naturwissenschaften</b>	<b>1 606</b>	<b>636</b>	<b>286</b>	<b>102</b>	<b>104</b>
Chemie	269	99	38	10	11
Geologie/Paläontologie	38	16	-	-	1
Geoökologie/Biogeographie	273	172	53	34	4
Geophysik	150	46	29	10	15
Geowissenschaften	322	104	60	22	41
Ingenieurinformatik/Technische Informatik	67	4	8	-	7
Interdisziplinäre Studien (Schwerpunkt Naturwissenschaften)	255	141	37	16	6
Mathematik	192	43	47	8	12
Mineralogie	3	-	-	-	-
Wirtschaftsmathematik	37	11	14	2	7

Noch: 12.1 Studenten und Studienanfänger an Universitäten im Wintersemester 2010/11 nach  
Fächergruppen und bundeseinheitlichen Studienfächern

Fächergruppe bundeseinheitliches Studienfach	Studenten		Studienanfänger		Ausländer
	insgesamt	weiblich	insgesamt	weiblich	

noch: Technische Universität Bergakademie Freiberg

<b>Ingenieurwissenschaften</b>	<b>2 602</b>	<b>528</b>	<b>436</b>	<b>75</b>	<b>179</b>
Archäometrie (Ingenieurarchäologie)	44	21	3	1	1
Bergbau/Bergtechnik	392	60	94	18	68
Fahrzeugtechnik	185	8	23	1	3
Glastechnik/Keramik	113	51	11	4	4
Hütten- und Gießereiwesen	51	7	5	-	2
Markscheidewesen	50	16	9	2	8
Maschinenbau/-wesen	585	50	89	6	29
Umwelttechnik (einschl. Recycling)	212	77	34	8	6
Verfahrenstechnik	258	74	41	10	12
Werkstoffwissenschaften	402	85	63	14	42
Wirtschaftsingenieurwesen mit ingenieur- wissenschaftlichem Schwerpunkt	310	79	64	11	4
<b>Zusammen</b>	<b>5 308</b>	<b>1 688</b>	<b>958</b>	<b>303</b>	<b>436</b>

Internationales Hochschulinstitut Zittau

<b>Rechts-, Wirtschafts- und Sozialwissenschaften</b>	<b>178</b>	<b>102</b>	<b>43</b>	<b>33</b>	<b>96</b>
Betriebswirtschaftslehre	8	7	-	-	8
Interdisziplinäre Studien (Schwerpunkt Rechts-, Wirtschafts- und Sozialwissenschaften)	44	20	5	4	10
Internationale Betriebswirtschaft/Management	82	58	30	23	60
Sozialwissenschaft	1	1	-	-	1
Wirtschaftswissenschaften	43	16	8	6	17
<b>Mathematik, Naturwissenschaften</b>	<b>43</b>	<b>20</b>	<b>2</b>	<b>1</b>	<b>7</b>
Interdisziplinäre Studien (Schwerpunkt Naturwissenschaften)	43	20	2	1	7
<b>Ingenieurwissenschaften</b>	<b>19</b>	<b>8</b>	<b>-</b>	<b>-</b>	<b>13</b>
Umwelttechnik (einschl. Recycling)	3	2	-	-	1
Wirtschaftsingenieurwesen mit ingenieur- wissenschaftlichem Schwerpunkt	16	6	-	-	12
<b>Zusammen</b>	<b>240</b>	<b>130</b>	<b>45</b>	<b>34</b>	<b>116</b>

Handelshochschule Leipzig

<b>Rechts-, Wirtschafts- und Sozialwissenschaften</b>	<b>363</b>	<b>99</b>	<b>61</b>	<b>20</b>	<b>97</b>
Betriebswirtschaftslehre	225	66	61	20	83
Internationale Betriebswirtschaft/Management	35	8	-	-	7
Wirtschaftswissenschaften	103	25	-	-	7
<b>Zusammen</b>	<b>363</b>	<b>99</b>	<b>61</b>	<b>20</b>	<b>97</b>

Noch: 12.1 Studenten und Studienanfänger an Universitäten im Wintersemester 2010/11 nach  
Fächergruppen und bundeseinheitlichen Studienfächern

Fächergruppe bundeseinheitliches Studienfach	Studenten		Studienanfänger		Ausländer
	insgesamt	weiblich	insgesamt	weiblich	
Dresden International University					
Rechts-, Wirtschafts- und Sozialwissenschaften	204	90	22	8	39
Betriebswirtschaftslehre	146	69	13	5	38
Wirtschaftsrecht	58	21	9	3	1
Humanmedizin/Gesundheitswissenschaften	451	239	31	17	23
Gesundheitswissenschaften/-management	213	127	7	4	6
Nichtärztliche Heilberufe/Therapien	139	76	24	13	13
Pflegewissenschaft/-management	12	8	-	-	-
Zahnmedizin	87	28	-	-	4
Ingenieurwissenschaften	40	-	13	-	-
Interdisziplinäre Studien (Schwerpunkt Ingenieurwissenschaften)	40	-	13	-	-
Zusammen	695	329	66	25	62

## 12.2 Studenten und Studienanfänger an Kunsthochschulen im Wintersemester 2010/11 nach Fächergruppen und bundeseinheitlichen Studienfächern

Fächergruppe bundeseinheitliches Studienfach	Studenten		Studienanfänger		Ausländer
	insgesamt	weiblich	insgesamt	weiblich	

<b>Kunsthochschulen</b>					
<b>Insgesamt</b>	<b>2 755</b>	<b>1 572</b>	<b>382</b>	<b>214</b>	<b>631</b>
<b>Hochschule für Bildende Künste Dresden</b>					
<b>Kunst, Kunstwissenschaft</b>	<b>630</b>	<b>449</b>	<b>90</b>	<b>63</b>	<b>55</b>
Angewandte Kunst	170	153	30	27	5
Bildende Kunst/Graphik	354	199	48	25	46
Kunsterziehung	21	18	2	1	3
Restaurierungskunde	85	79	10	10	1
<b>Zusammen</b>	<b>630</b>	<b>449</b>	<b>90</b>	<b>63</b>	<b>55</b>
<b>Hochschule für Grafik und Buchkunst Leipzig</b>					
<b>Kunst, Kunstwissenschaft</b>	<b>560</b>	<b>286</b>	<b>51</b>	<b>23</b>	<b>69</b>
Bildende Kunst/Graphik	126	60	9	5	16
Graphikdesign/Kommunikationsgestaltung	133	74	13	8	17
Interdisziplinäre Studien (Schwerpunkt Kunst, Kunstwissenschaft)	9	6	-	-	-
Neue Medien	292	146	29	10	36
<b>Zusammen</b>	<b>560</b>	<b>286</b>	<b>51</b>	<b>23</b>	<b>69</b>
<b>Hochschule für Musik und Theater Leipzig</b>					
<b>Kunst, Kunstwissenschaft</b>	<b>827</b>	<b>442</b>	<b>115</b>	<b>64</b>	<b>263</b>
Dirigieren	41	27	7	3	27
Gesang	119	75	17	16	37
Instrumentalmusik	86	54	14	6	59
Jazz und Populärmusik	74	18	7	1	10
Kirchenmusik	16	9	3	1	4
Komposition	16	2	2	1	8
Musikerziehung	163	98	23	14	14
Orchestermusik	213	110	29	15	104
Schauspiel	99	49	13	7	-
<b>Zusammen</b>	<b>827</b>	<b>442</b>	<b>115</b>	<b>64</b>	<b>263</b>
<b>Hochschule für Musik Dresden</b>					
<b>Kunst, Kunstwissenschaft</b>	<b>545</b>	<b>275</b>	<b>63</b>	<b>30</b>	<b>192</b>
Dirigieren	30	9	1	1	13
Gesang	79	45	5	2	28
Instrumentalmusik	48	39	7	5	46
Jazz und Populärmusik	62	9	8	1	5
Komposition	14	3	3	-	3
Musikerziehung	156	81	11	6	7
Musikwissenschaft/-geschichte	1	-	-	-	1
Orchestermusik	155	89	28	15	89
<b>Zusammen</b>	<b>545</b>	<b>275</b>	<b>63</b>	<b>30</b>	<b>192</b>



Noch: 12.2 Studenten und Studienanfänger an Kunsthochschulen im Wintersemester 2010/11 nach  
Fächergruppen und bundeseinheitlichen Studienfächern

Fächergruppe bundeseinheitliches Studienfach	Studenten		Studienanfänger		Ausländer
	insgesamt	weiblich	insgesamt	weiblich	
Palucca Hochschule für Tanz Dresden					
Kunst, Kunstwissenschaft	163	108	58	33	51
Darstellende Kunst/Bühnenkunst/Regie	135	84	44	22	45
Tanzpädagogik	28	24	14	11	6
Zusammen	163	108	58	33	51
Hochschule für Kirchenmusik Dresden					
Kunst, Kunstwissenschaft	30	12	5	1	1
Kirchenmusik	30	12	5	1	1
Zusammen	30	12	5	1	1

### 12.3 Studenten und Studienanfänger an Fachhochschulen und Verwaltungsfachhochschulen im Wintersemester 2010/11 nach Fächergruppen und bundeseinheitlichen Studienfächern

Fächergruppe bundeseinheitliches Studienfach	Studenten		Studienanfänger		Ausländer
	insgesamt	weiblich	insgesamt	weiblich	

<b>Fachhochschulen (ohne Verwaltungsfachhochschulen)</b>					
<b>Insgesamt</b>	<b>29 556</b>	<b>11 045</b>	<b>6 054</b>	<b>2 219</b>	<b>2 972</b>
<b>Hochschule für Technik und Wirtschaft Dresden</b>					
<b>Rechts-, Wirtschafts- und Sozialwissenschaften</b>	<b>706</b>	<b>503</b>	<b>162</b>	<b>110</b>	<b>80</b>
Betriebswirtschaftslehre	456	298	99	61	36
Europäische Wirtschaft	224	190	42	38	18
Internationale Betriebswirtschaft/Management	26	15	21	11	26
<b>Mathematik, Naturwissenschaften</b>	<b>733</b>	<b>95</b>	<b>160</b>	<b>32</b>	<b>26</b>
Informatik	243	12	46	3	8
Medieninformatik	210	44	51	17	4
Wirtschaftsinformatik	280	39	63	12	14
<b>Agrar-, Forst- und Ernährungswissenschaften</b>	<b>566</b>	<b>276</b>	<b>103</b>	<b>52</b>	<b>6</b>
Agrarwissenschaft/Landwirtschaft	224	88	41	18	1
Gartenbau	172	87	34	17	4
Landespflege/Landschaftsgestaltung	170	101	28	17	1
<b>Ingenieurwissenschaften</b>	<b>3 369</b>	<b>652</b>	<b>718</b>	<b>120</b>	<b>74</b>
Architektur	182	97	41	22	8
Bauingenieurwesen/Ingenieurbau	438	76	89	11	10
Chemieingenieurwesen/Chemietechnik	277	114	56	16	8
Elektrotechnik/Elektronik	420	13	104	4	11
Fahrzeugtechnik	402	15	92	1	8
Fertigungs-/Produktionstechnik	266	20	47	3	6
Kartographie	130	47	26	7	1
Maschinenbau/-wesen	259	16	60	4	3
Nachrichten-/Informationstechnik	235	12	44	1	6
Vermessungswesen (Geodäsie)	314	84	52	10	7
Wirtschaftsingenieurwesen mit ingenieurwissenschaftlichem Schwerpunkt	446	158	107	41	6
<b>Kunst, Kunstwissenschaft</b>	<b>83</b>	<b>36</b>	<b>16</b>	<b>10</b>	<b>4</b>
Industriedesign/Produktgestaltung	83	36	16	10	4
<b>Zusammen</b>	<b>5 457</b>	<b>1 562</b>	<b>1 159</b>	<b>324</b>	<b>190</b>
<b>Hochschule für Technik, Wirtschaft und Kultur Leipzig</b>					
<b>Sprach- und Kulturwissenschaften</b>	<b>203</b>	<b>163</b>	<b>38</b>	<b>32</b>	<b>6</b>
Bibliothekswissenschaften/-wesen (nicht an Verwaltungsfachhochschulen)	203	163	38	32	6
<b>Rechts-, Wirtschafts- und Sozialwissenschaften</b>	<b>2 238</b>	<b>1 230</b>	<b>443</b>	<b>239</b>	<b>135</b>
Archivwesen	157	117	24	18	3
Betriebswirtschaftslehre	564	322	101	64	70
Internationale Betriebswirtschaft/Management	149	100	42	27	21
Medienwirtschaft/Medienmanagement	123	106	32	29	1
Sozialwesen	538	438	93	72	19
Wirtschaftsingenieurwesen mit wirtschaftswissenschaftlichem Schwerpunkt	707	147	151	29	21

Noch: 12.3 Studenten und Studienanfänger an Fachhochschulen und Verwaltungsfachhochschulen  
im Wintersemester 2010/11 nach Fächergruppen und bundeseinheitlichen Studienfächern

Fächergruppe bundeseinheitliches Studienfach	Studenten		Studienanfänger		Ausländer
	insgesamt	weiblich	insgesamt	weiblich	

noch: Hochschule für Technik, Wirtschaft und Kultur Leipzig

<b>Mathematik, Naturwissenschaften</b>	<b>773</b>	<b>183</b>	<b>129</b>	<b>20</b>	<b>40</b>
Informatik	356	80	67	2	13
Mathematik	154	41	34	10	10
Medieninformatik	202	41	28	8	10
Wirtschaftsmathematik	61	21	-	-	7
<b>Ingenieurwissenschaften</b>	<b>3 423</b>	<b>837</b>	<b>669</b>	<b>136</b>	<b>488</b>
Architektur	396	222	66	30	25
Bauingenieurwesen/Ingenieurbau	1 099	186	229	33	358
Druck- und Reproduktionstechnik	666	319	116	55	24
Elektrotechnik/Elektronik	577	20	125	2	37
Energietechnik (ohne Elektrotechnik)	12	3	-	-	-
Maschinenbau/-wesen	414	35	69	7	30
Umwelttechnik (einschl. Recycling)	232	43	63	9	14
Wasserwirtschaft	27	9	1	-	-
<b>Zusammen</b>	<b>6 637</b>	<b>2 413</b>	<b>1 279</b>	<b>427</b>	<b>669</b>

Hochschule Mittweida

<b>Sprach- und Kulturwissenschaften</b>	<b>39</b>	<b>20</b>	-	-	<b>2</b>
Allg. Sprachwissenschaft/Indogermanistik	39	20	-	-	2
<b>Rechts-, Wirtschafts- und Sozialwissenschaften</b>	<b>2 521</b>	<b>1 073</b>	<b>504</b>	<b>182</b>	<b>1 054</b>
Betriebswirtschaftslehre	841	461	205	109	348
Europäische Wirtschaft	35	16	-	-	34
Facility Management	160	103	58	35	10
Internationale Betriebswirtschaft/Management	37	23	24	15	1
Soziale Arbeit	446	359	1	-	9
Sozialkunde	1	1	-	-	-
Sozialwesen	8	5	-	-	1
Sozialwissenschaft	1	-	-	-	-
Wirtschaftsingenieurwesen mit wirtschaftswissenschaftlichem Schwerpunkt	992	105	216	23	651
<b>Mathematik, Naturwissenschaften</b>	<b>836</b>	<b>232</b>	<b>121</b>	<b>27</b>	<b>123</b>
Biologie	13	10	-	-	-
Biotechnologie	171	98	45	20	4
Computer- und Kommunikationstechniken	190	33	25	1	2
Informatik	119	9	16	-	4
Ingenieurinformatik/Technische Informatik	25	-	-	-	14
Interdisziplinäre Studien (Schwerpunkt Naturwissenschaften)	192	56	2	-	93
Mathematik	50	18	17	6	4
Technomathematik	16	3	-	-	-
Wirtschaftsinformatik	60	5	16	-	2
<b>Humanmedizin/Gesundheitswissenschaften</b>	<b>12</b>	<b>11</b>	<b>8</b>	<b>8</b>	-
Gesundheitswissenschaften/-management	12	11	8	8	-
<b>Ingenieurwissenschaften</b>	<b>1 777</b>	<b>357</b>	<b>408</b>	<b>83</b>	<b>370</b>
Bauingenieurwesen/Ingenieurbau	1	-	-	-	-
Druck- und Reproduktionstechnik	306	79	87	26	7
Elektrische Energietechnik	18	1	16	1	-

Noch: 12.3 Studenten und Studienanfänger an Fachhochschulen und Verwaltungsfachhochschulen  
im Wintersemester 2010/11 nach Fächergruppen und bundeseinheitlichen Studienfächern

Fächergruppe bundeseinheitliches Studienfach	Studenten		Studienanfänger		Ausländer
	insgesamt	weiblich	insgesamt	weiblich	

noch: Hochschule Mittweida

<b>Noch: Ingenieurwissenschaften</b>					
Elektrotechnik/Elektronik	186	9	37	3	4
Gesundheitstechnik	1	-	-	-	-
Interdisziplinäre Studien (Schwerpunkt Ingenieurwissenschaften)	20	8	-	-	-
Maschinenbau/-wesen	508	30	117	6	232
Mechatronik	82	-	19	-	18
Medientechnik	277	183	57	45	7
Mikroelektronik	2	-	-	-	-
Mikrosystemtechnik	2	-	-	-	-
Nachrichten-/Informationstechnik	4	1	-	-	-
Optoelektronik	163	3	49	1	96
Physikalische Technik	105	23	14	1	5
Stahlbau	76	5	12	-	1
Umwelttechnik (einschl. Recycling)	26	15	-	-	-
<b>Kunst, Kunstwissenschaft</b>	<b>776</b>	<b>325</b>	<b>341</b>	<b>173</b>	<b>25</b>
Film und Fernsehen	163	33	65	17	9
Neue Medien	613	292	276	156	16
<b>Zusammen</b>	<b>5 961</b>	<b>2 018</b>	<b>1 382</b>	<b>473</b>	<b>1 574</b>

Hochschule Zittau/Görlitz

<b>Sprach- und Kulturwissenschaften</b>	<b>388</b>	<b>303</b>	<b>89</b>	<b>75</b>	<b>56</b>
Erziehungswissenschaft (Pädagogik)	52	49	22	21	1
Polnisch	117	93	25	21	34
Psychologie	142	98	22	16	-
Tschechisch	77	63	20	17	21
<b>Rechts-, Wirtschafts- und Sozialwissenschaften</b>	<b>1 420</b>	<b>1 022</b>	<b>313</b>	<b>233</b>	<b>137</b>
Betriebswirtschaftslehre	275	159	56	32	26
Interdisziplinäre Studien (Schwerpunkt Rechts-, Wirtschafts- und Sozialwissenschaften)	217	180	62	47	9
Internationale Betriebswirtschaft/Management	58	42	30	22	45
Sozialpädagogik	133	113	25	20	1
Sozialwesen	401	333	75	65	1
Tourismuswirtschaft	179	150	49	42	49
Wirtschaftsingenieurwesen mit wirtschafts- wissenschaftlichem Schwerpunkt	118	31	16	5	6
Wirtschaftswissenschaften	39	14	-	-	-
<b>Mathematik, Naturwissenschaften</b>	<b>565</b>	<b>250</b>	<b>121</b>	<b>58</b>	<b>32</b>
Biotechnologie	264	152	67	43	6
Chemie	82	34	17	9	1
Informatik	122	11	26	2	6
Interdisziplinäre Studien (Schwerpunkt Naturwissenschaften)	11	4	1	-	2
Mathematik	30	20	2	1	1
Medieninformatik	17	8	4	1	11
Wirtschaftsmathematik	39	21	4	2	5

Noch: 12.3 Studenten und Studienanfänger an Fachhochschulen und Verwaltungsfachhochschulen  
im Wintersemester 2010/11 nach Fächergruppen und bundeseinheitlichen Studienfächern

Fächergruppe bundeseinheitliches Studienfach	Studenten		Studienanfänger		Ausländer
	insgesamt	weiblich	insgesamt	weiblich	

noch: Hochschule Zittau/Görlitz

<b>Ingenieurwissenschaften</b>	<b>1 256</b>	<b>265</b>	<b>268</b>	<b>53</b>	<b>62</b>
Architektur	80	48	23	12	8
Bauingenieurwesen/Ingenieurbau	133	23	29	5	5
Elektrotechnik/Elektronik	222	17	48	2	2
Interdisziplinäre Studien (Schwerpunkt Ingenieurwissenschaften)	201	114	42	22	17
Maschinenbau/-wesen	295	23	59	5	5
Mechatronik	145	9	32	2	20
Umwelttechnik (einschl. Recycling)	153	24	35	5	4
Versorgungstechnik	27	7	-	-	1
<b>Zusammen</b>	<b>3 629</b>	<b>1 840</b>	<b>791</b>	<b>419</b>	<b>287</b>

Westfälische Hochschule Zwickau

<b>Sprach- und Kulturwissenschaften</b>	<b>555</b>	<b>468</b>	<b>109</b>	<b>94</b>	<b>15</b>
Allg. Sprachwissenschaft/Indogermanistik	86	84	22	21	-
Berufsbezogene Fremdsprachenausbildung	469	384	87	73	15
<b>Rechts-, Wirtschafts- und Sozialwissenschaften</b>	<b>1 436</b>	<b>766</b>	<b>287</b>	<b>154</b>	<b>22</b>
Betriebswirtschaftslehre	495	286	119	62	16
Facility Management	14	4	-	-	-
Interdisziplinäre Studien (Schwerpunkt Rechts-, Wirtschafts- und Sozialwissenschaften)	38	25	2	1	1
Internationale Betriebswirtschaft/Management	23	7	-	-	-
Sozialwesen	195	149	34	28	1
Wirtschaftsingenieurwesen mit wirtschaftswissenschaftlichem Schwerpunkt	410	122	65	16	3
Wirtschaftswissenschaften	261	173	67	47	1
<b>Mathematik, Naturwissenschaften</b>	<b>297</b>	<b>35</b>	<b>35</b>	<b>4</b>	<b>15</b>
Informatik	277	27	35	4	15
Wirtschaftsinformatik	20	8	-	-	-
<b>Humanmedizin/Gesundheitswissenschaften</b>	<b>244</b>	<b>213</b>	<b>37</b>	<b>28</b>	<b>1</b>
Gesundheitswissenschaften/-management	244	213	37	28	1
<b>Ingenieurwissenschaften</b>	<b>2 386</b>	<b>340</b>	<b>447</b>	<b>60</b>	<b>29</b>
Angewandte Systemwissenschaften	16	3	-	-	2
Architektur	147	82	22	12	2
Elektrotechnik/Elektronik	281	12	61	2	8
Fahrzeugtechnik	735	32	152	5	7
Fertigungs-/Produktionstechnik	178	33	23	6	1
Maschinenbau/-wesen	358	16	72	2	3
Mikrosystemtechnik	90	17	16	2	-
Nachrichten-/Informationstechnik	72	4	7	-	-
Physikalische Technik	81	24	21	7	3
Textil- und Bekleidungstechnik/-gewerbe	77	56	18	16	-
Umwelttechnik (einschl. Recycling)	111	18	30	5	1
Verkehrsingenieurwesen	134	16	25	3	2
Werken (technisch)/Technologie	84	26	-	-	-
Werkstoffwissenschaften	22	1	-	-	-

Noch: 12.3 Studenten und Studienanfänger an Fachhochschulen und Verwaltungsfachhochschulen  
im Wintersemester 2010/11 nach Fächergruppen und bundeseinheitlichen Studienfächern

Fächergruppe bundeseinheitliches Studienfach	Studenten		Studienanfänger		Ausländer
	insgesamt	weiblich	insgesamt	weiblich	
noch: Westsächsische Hochschule Zwickau					
<b>Kunst, Kunstwissenschaft</b>	<b>182</b>	<b>122</b>	<b>36</b>	<b>26</b>	<b>10</b>
Angewandte Kunst	132	77	25	17	9
Textilgestaltung	50	45	11	9	1
<b>Außerhalb der Studienbereichsgliederung</b>	<b>40</b>	<b>19</b>	<b>39</b>	<b>19</b>	<b>40</b>
Sonstige Fächer	40	19	39	19	40
<b>Zusammen</b>	<b>5 140</b>	<b>1 963</b>	<b>990</b>	<b>385</b>	<b>132</b>
Deutsche Telekom Hochschule für Telekommunikation, Leipzig					
<b>Mathematik, Naturwissenschaften</b>	<b>129</b>	<b>27</b>	<b>70</b>	<b>15</b>	<b>5</b>
Wirtschaftsinformatik	129	27	70	15	5
<b>Ingenieurwissenschaften</b>	<b>452</b>	<b>38</b>	<b>125</b>	<b>10</b>	<b>45</b>
Nachrichten-/Informationstechnik	452	38	125	10	45
<b>Zusammen</b>	<b>581</b>	<b>65</b>	<b>195</b>	<b>25</b>	<b>50</b>
Evangelische Hochschule für Soziale Arbeit Dresden (FH)					
<b>Sprach- und Kulturwissenschaften</b>	<b>132</b>	<b>123</b>	<b>31</b>	<b>27</b>	<b>4</b>
Erziehungswissenschaft (Pädagogik)	132	123	31	27	4
<b>Rechts-, Wirtschafts- und Sozialwissenschaften</b>	<b>354</b>	<b>244</b>	<b>55</b>	<b>42</b>	<b>20</b>
Interdisziplinäre Studien (Schwerpunkt Rechts-, Wirtschafts- und Sozialwissenschaften)	27	12	-	-	1
Soziale Arbeit	327	232	55	42	19
<b>Humanmedizin/Gesundheitswissenschaften</b>	<b>50</b>	<b>36</b>	<b>-</b>	<b>-</b>	<b>1</b>
Gesundheitswissenschaften/-management	50	36	-	-	1
<b>Zusammen</b>	<b>536</b>	<b>403</b>	<b>86</b>	<b>69</b>	<b>25</b>
Fachhochschule für Religionspädagogik und Gemeindediakonie Moritzburg					
<b>Sprach- und Kulturwissenschaften</b>	<b>81</b>	<b>56</b>	<b>17</b>	<b>10</b>	<b>-</b>
Evangelische Religionspädagogik/kirchliche Bildungsarbeit	81	56	17	10	-
<b>Zusammen</b>	<b>81</b>	<b>56</b>	<b>17</b>	<b>10</b>	<b>-</b>
AKAD.Die Privat-Hochschulen.Fachhochschule Leipzig					
<b>Rechts-, Wirtschafts- und Sozialwissenschaften</b>	<b>1 331</b>	<b>619</b>	<b>93</b>	<b>58</b>	<b>43</b>
Betriebswirtschaftslehre	1 084	486	74	40	27
Wirtschaftsingenieurwesen mit wirtschafts- wissenschaftlichem Schwerpunkt	100	12	-	-	2
Wirtschaftswissenschaften	147	121	19	18	14
<b>Mathematik, Naturwissenschaften</b>	<b>61</b>	<b>7</b>	<b>23</b>	<b>2</b>	<b>1</b>
Wirtschaftsinformatik	61	7	23	2	1

Noch: 12.3 Studenten und Studienanfänger an Fachhochschulen und Verwaltungsfachhochschulen  
im Wintersemester 2010/11 nach Fächergruppen und bundeseinheitlichen Studienfächern

Fächergruppe bundeseinheitliches Studienfach	Studenten		Studienanfänger		Ausländer
	insgesamt	weiblich	insgesamt	weiblich	
noch: AKAD.Die Privat-Hochschulen.Fachhochschule Leipzig					
Ingenieurwissenschaften	2	1	2	1	-
Wirtschaftsingenieurwesen mit ingenieurwissenschaftlichem Schwerpunkt	2	1	2	1	-
Zusammen	1 394	627	118	61	44
Europa Fachhochschule Fresenius, Außenstelle Zwickau					
Humanmedizin/Gesundheitswissenschaften	24	21	-	-	-
Nichtärztliche Heilberufe/Therapien	24	21	-	-	-
Ingenieurwissenschaften	56	35	2	1	-
Chemieingenieurwesen/Chemietechnik	56	35	2	1	-
Zusammen	80	56	2	1	-
Fachhochschule Dresden - Private FH					
Kunst, Kunstwissenschaft	9	6	7	5	-
Graphikdesign/Kommunikationsgestaltung	9	6	7	5	-
Zusammen	9	6	7	5	-
Euro - Business - College Dresden					
Rechts-, Wirtschafts- und Sozialwissenschaften	51	36	28	20	1
Tourismuswirtschaft	51	36	28	20	1
Zusammen	51	36	28	20	1
Verwaltungsfachhochschulen					
Insgesamt	1 043	496	250	123	-
Hochschule der Sächsischen Polizei Rothenburg (FH)					
Rechts-, Wirtschafts- und Sozialwissenschaften	398	117	95	28	-
Polizei/Verfassungsschutz	398	117	95	28	-
Zusammen	398	117	95	28	-
Fachhochschule der Sächsischen Verwaltung Meißen					
Rechts-, Wirtschafts- und Sozialwissenschaften	620	372	155	95	-
Finanzverwaltung	211	111	47	24	-
Innere Verwaltung	246	156	62	38	-
Rechtspflege	51	36	15	12	-
Sozialversicherung	112	69	31	21	-
Mathematik, Naturwissenschaften	25	7	-	-	-
Wirtschaftsinformatik	25	7	-	-	-
Zusammen	645	379	155	95	-

### 13. Studenten und Studienanfänger im Wintersemester 2010/11 nach Hochschulen, Fakultäten und landesinternen Studienfächern

Fakultät landesinternes Studienfach	Studenten		Studienanfänger		Ausländer
	insgesamt	weiblich	insgesamt	weiblich	
Hochschulen					
Insgesamt	109 761	50 123	18 849	8 523	10 734
Universität Leipzig					
Biowissenschaft, Pharmazie und Psychologie	1 605	1 183	229	163	96
Biochemie	256	154	45	23	13
Biologie	540	391	78	53	32
Pharmazie	235	177	40	34	13
Psychologie	574	461	66	53	38
Chemie und Mineralogie	714	271	121	38	100
Advanced Spectroscopy in Chemistry	18	8	10	6	16
Chemie	649	249	105	32	62
Mineralogie	3	1	-	-	-
Mineralogie und Materialwissenschaft	26	9	-	-	4
Structural Chemistry and Spectroscopy	18	4	6	-	18
Deutsches Literaturinstitut Leipzig	67	34	9	4	7
Diplom des Deutschen Literaturinstituts Leipzig	7	3	-	-	-
Literarisches Schreiben	60	31	9	4	7
Erziehungswissenschaftliche Fakultät	798	643	79	66	13
Begabungsforschung und Kompetenzentwicklung	37	31	1	-	5
Blinden-/Sehbehindertenpädagogik	26	22	-	-	-
Erwachsenenpädagogik	13	11	-	-	-
Erziehungswissenschaft	56	43	3	2	4
Geistigbehindertenpädagogik/Praktisch-					
Bildbaren-Pädagogik	56	38	-	-	-
Grundschuldidaktik	30	23	-	-	-
Hörgeschädigtenpädagogik	17	15	-	-	-
Körperbehindertenpädagogik	37	32	-	-	-
Lernbehindertenpädagogik	73	58	13	11	1
Rehabilitations- und Integrationspädagogik	267	214	49	41	2
Sonderpädagogische Fachrichtung	117	93	-	-	1
Sprachbehindertenpädagogik	30	29	-	-	-
Verhaltensgestörtenpädagogik	39	34	13	12	-
Geschichte, Kunst- und Orientwissenschaften	3 515	2 117	576	355	308
Afrikanistik	67	46	5	2	7
Afrikastudien	176	120	58	37	5
Afrikastudien/African Studies	22	15	-	-	2
Ägyptologie	95	68	15	11	-
Alte Geschichte	14	6	-	-	-
Altorientalistik	16	10	-	-	1
Altorientalistik/Hebräistik	6	4	2	2	-
Arabisch	5	1	-	-	1
Arabistik	145	97	42	28	24
Arabistik und Orientalische Philologie	62	38	-	-	8
Archäologie der Alten Welt	116	62	33	14	1
Ethnologie	252	176	42	35	14
Geschichte	757	294	147	55	17
Geschichte und Kultur in Afrika	3	2	-	-	-
Indologie	12	7	-	-	1
Indologie, Tibetologie und Mongolistik	62	38	13	10	2



Noch: 13. Studenten und Studienanfänger im Wintersemester 2010/11 nach Hochschulen,  
Fakultäten und landesinternen Studienfächern

Fakultät landesinternes Studienfach	Studenten		Studienanfänger		Ausländer
	insgesamt	weiblich	insgesamt	weiblich	

noch: Universität Leipzig

Noch: Geschichte, Kunst- und Orientwissenschaften					
Japanologie	153	98	30	21	12
Klassische Antike, Geschichte und Literatur	12	7	-	-	2
Klassische Archäologie	16	11	-	-	-
Konferenzdolmetschen Arabisch	24	11	1	-	16
Kunst/Kunstpädagogik	211	182	22	18	5
Kunstgeschichte/Kunstwissenschaft	263	221	36	34	14
Mittlere und neuere Geschichte	170	68	2	-	4
Musik	8	5	-	-	-
Musikwissenschaft/-geschichte	193	102	35	23	20
Ost- und Südosteuropäische Geschichte	9	5	-	-	1
Religionswissenschaft	61	34	1	-	10
Sinologie	156	98	28	17	23
Small Enterprise Promotion and Training	110	45	16	8	107
Theaterwissenschaft	291	229	48	40	8
Ur- und Frühgeschichte	25	14	-	-	1
Zentralasienwissenschaft	3	3	-	-	2
<b>Juristenfakultät</b>	<b>2 171</b>	<b>1 233</b>	<b>453</b>	<b>257</b>	<b>129</b>
Europäischer Privatrechtsverkehr	19	10	-	-	7
Europäisches Recht	13	9	-	-	5
Recht der Europäischen Integration	37	22	-	-	12
Rechtswissenschaft	2 102	1 192	453	257	105
<b>Mathematik und Informatik</b>	<b>1 424</b>	<b>414</b>	<b>209</b>	<b>71</b>	<b>181</b>
Informatik	620	89	65	5	103
Mathematik	600	237	107	49	41
Wirtschaftsmathematik	204	88	37	17	37
<b>Medizinische Fakultät</b>	<b>3 123</b>	<b>2 001</b>	<b>408</b>	<b>247</b>	<b>208</b>
Clinical Research & Translational Medicine	11	4	-	-	-
Medizin (Allgemein-Medizin)	2 698	1 723	345	208	186
Zahnmedizin	414	274	63	39	22
<b>Philologische Fakultät</b>	<b>4 463</b>	<b>3 473</b>	<b>780</b>	<b>607</b>	<b>597</b>
Allgemeine Literaturwissenschaft	12	8	2	1	2
Allgemeine Sprachwissenschaft	79	51	1	1	19
Amerikanistik	69	45	4	3	10
Amerikastudien	151	110	35	29	9
Angewandte Sprachwissenschaft	3	3	-	-	-
Anglistik/Englisch	717	529	112	82	49
Bohemistik/Slowakistik	1	1	-	-	-
Deutsch als Fremdsprache	346	289	42	36	137
Deutsch als Fremdsprache im arabisch-deutschen Kontext	24	17	13	7	21
Deutsch für Ausländer (Brasilien)	7	6	3	2	5
Deutsch für Ausländer (Mexiko)	8	7	3	2	3
Estudios contrastivos de lengua literatura y cultura alemanas	18	16	4	4	6
Europastudien	1	1	-	-	1
Frankreich- und Frankophoniestudien	3	2	-	-	-
Französisch	249	208	26	22	7
Germanistik/Deutsch	1 425	1 153	236	183	96
Griechische Philologie	8	5	-	-	1

Noch: 13. Studenten und Studienanfänger im Wintersemester 2010/11 nach Hochschulen,  
Fakultäten und landesinternen Studienfächern

Fakultät landesinternes Studienfach	Studenten		Studienanfänger		Ausländer
	insgesamt	weiblich	insgesamt	weiblich	

noch: Universität Leipzig

Noch: Philologische Fakultät					
Griechisch-Lateinische Philologie	11	7	5	3	3
Hispanistik/Spanisch	122	95	17	13	6
Italienisch/Italianistik	26	21	4	2	7
Konferenzdolmetschen	27	19	3	3	6
Lateinamerikastudien	11	10	1	-	4
Lateinische Philologie	99	66	17	12	2
Linguistik	126	87	39	26	11
Lusitanistik/Portugiesisch	13	8	-	-	1
Namenkunde/Onomastik	4	3	-	-	-
Niedersorbisch	5	4	-	-	-
Ostslavistik	123	88	18	11	35
Polonistik/Polnisch	3	2	-	-	1
Romanische Studien	156	128	46	40	36
Romanistik	1	1	-	-	-
Rumänistik/Rumänisch	4	3	-	-	3
Russisch	49	37	8	6	9
Slawistik	8	6	1	1	2
Sorabistik/Sorbisch	34	22	15	11	6
Spanien- und Portugalstudien	2	2	-	-	1
Südslawisch	5	2	-	-	1
Translation	301	249	93	82	45
Translatologie	118	91	17	11	24
Tschechisch	7	6	-	-	1
Übersetzungswissenschaft	9	7	1	1	5
Westslavistik	77	57	14	13	22
Westslavistik Schwerpunkt Polnisch	1	1	-	-	-
<b>Physik und Geowissenschaften</b>	<b>1 128</b>	<b>357</b>	<b>168</b>	<b>58</b>	<b>96</b>
Geographie	363	158	42	23	14
Geologie/Paläontologie	9	1	-	-	-
Geophysik	1	-	1	-	1
Geowissenschaften: Umweltdynamik u. Georisiken	19	9	-	-	-
Meteorologie	192	78	54	23	3
Physik	399	70	51	7	35
Physik IPSP	98	23	20	5	41
Physische Geographie/Geoökologie	20	8	-	-	1
Wirtschafts- und Sozialgeographie mit den Schwerpunkten städtische Räume in Mittel- und Osteuropa	27	10	-	-	1
<b>Sozialwissenschaften und Philosophie</b>	<b>2 957</b>	<b>1 747</b>	<b>451</b>	<b>289</b>	<b>321</b>
Communication Management	66	45	-	-	2
Ethik/Philosophie	31	18	-	-	1
European Studies	32	19	7	3	9
Gemeinschaftskunde	16	7	-	-	-
Gemeinschaftskunde/Rechtserziehung	16	7	6	3	-
Gemeinschaftskunde/Rechtserziehung/Wirtschaft	2	1	-	-	-
Global Studies	160	90	65	36	120
Hörfunk	33	23	-	-	-
Journalistik	233	125	1	-	2
Kommunikations- und Medienwissenschaft	859	630	136	110	70
Kulturwissenschaften	172	121	2	2	13
Logik	12	3	1	-	1
Logik/Wissenschaftstheorie	5	1	-	-	1

Noch: 13. Studenten und Studienanfänger im Wintersemester 2010/11 nach Hochschulen,  
Fakultäten und landesinternen Studienfächern

Fakultät landesinternes Studienfach	Studenten		Studienanfänger		Ausländer
	insgesamt	weiblich	insgesamt	weiblich	

noch: Universität Leipzig

Noch: Sozialwissenschaften und Philosophie					
Philosophie	115	43	1	-	17
Politikwissenschaft/Politologie	185	70	5	3	20
Public Relations/Kommunikationsmanagement	2	-	-	-	-
Sozialwissenschaften/Philosophie - Kernfach					
Kulturwissenschaften	199	141	51	37	11
Sozialwissenschaften/Philosophie - Kernfach					
Philosophie	224	68	58	21	8
Sozialwissenschaften/Philosophie - Kernfach					
Politikwissenschaft	201	109	50	33	30
Sozialwissenschaften/Philosophie - Kernfach					
Soziologie	222	127	67	40	7
Soziologie	172	99	1	1	9
<b>Sportwissenschaftliche Fakultät</b>	<b>1 124</b>	<b>456</b>	<b>185</b>	<b>64</b>	<b>87</b>
Sport/Sportwissenschaft	822	324	163	59	77
Sportmanagement	146	55	22	5	2
Sportwissenschaft: Diagnostik/Intervention	57	21	-	-	6
Sportwissenschaft: Prävention/Rehabilitation	99	56	-	-	2
<b>Theologische Fakultät</b>	<b>559</b>	<b>285</b>	<b>64</b>	<b>31</b>	<b>24</b>
Evangelische Religionspädagogik/kirchliche					
Bildungsarbeit	26	16	2	1	2
Evangelische Theologie	505	258	56	26	21
Geschichte und Theologie des Christentums	22	10	6	4	-
Liturgiewissenschaft	6	1	-	-	1
<b>Veterinärmedizinische Fakultät</b>	<b>966</b>	<b>823</b>	<b>147</b>	<b>124</b>	<b>51</b>
Tiermedizin/Veterinärmedizin	966	823	147	124	51
<b>Wirtschaftswissenschaftliche Fakultät</b>	<b>1 916</b>	<b>851</b>	<b>267</b>	<b>112</b>	<b>223</b>
Bauingenieurwesen	7	2	-	-	2
Betriebswirtschaftlehre (Management Science)	239	124	8	6	39
Betriebswirtschaftslehre	232	123	1	1	37
Change Management Wasserwirtschaft	25	9	-	-	-
European Economic Integration/Central and					
Eastern Europe	10	4	3	2	5
Urban Management	44	24	4	1	4
Volkswirtschaftslehre (Economics)	37	15	2	1	5
Volkswirtschaftslehre	56	14	1	-	5
Wirtschaftsinformatik	234	38	59	8	25
Wirtschaftsinformatik (Business Information Systems)	36	2	-	-	3
Wirtschaftsingenieurwesen mit wirtschafts-					
wissenschaftlichem Schwerpunkt	13	3	-	-	3
Wirtschaftspädagogik (Business Education and					
Management Training)	72	51	23	15	1
Wirtschaftspädagogik Studienrichtung 1	7	7	-	-	-
Wirtschaftspädagogik Studienrichtung 2	12	9	-	-	-
Wirtschaftswissenschaften	868	412	159	72	85
Wirtschaftswissenschaften/Sciences Economiques	9	4	3	2	3
Wirtschaftswissenschaften/Subsustainable Development	15	10	4	4	6
<b>Zusammen</b>	<b>26 530</b>	<b>15 888</b>	<b>4 146</b>	<b>2 486</b>	<b>2 441</b>

Noch: 13. Studenten und Studienanfänger im Wintersemester 2010/11 nach Hochschulen,  
Fakultäten und landesinternen Studienfächern

Fakultät landesinternes Studienfach	Studenten		Studienanfänger		Ausländer
	insgesamt	weiblich	insgesamt	weiblich	
Technische Universität Dresden					
Architektur	956	559	207	136	128
Architektur	696	374	155	96	99
Denkmalpflege und Stadtentwicklung	19	14	1	1	5
Landespflege/Landschaftsgestaltung	241	171	51	39	24
Bauingenieurwesen	1 063	302	277	67	160
ACCES-Advanced Computational and Civil Engineering Structural Studies	38	5	36	5	38
Bauingenieurwesen/Ingenieurbau	1 024	297	241	62	121
Rehabilitation Engineering	1	-	-	-	1
Biotechnologische Einrichtungen	80	36	27	11	59
Molecular Bioengineering	54	27	18	8	37
Nanobiophysics	26	9	9	3	22
Elektrotechnik und Informationstechnik	1 973	192	317	33	335
Elektrotechnik/Elektronik	1 201	165	185	27	274
Informationssystemtechnik	238	3	54	2	22
Mechatronik	534	24	78	4	39
Erziehungswissenschaften	2 747	1 938	466	317	121
Allgemeinbildende Schulen (Schulart: Grund- und Mittelschule, Gymnasium)	1 135	726	295	186	15
Anglistik/Englisch	2	2	-	-	-
Ausländerpädagogik	10	4	-	-	10
Bautechnik	12	5	-	-	-
Berufliche Bildung (Lehramt für berufsbildende Schulen)	444	321	121	91	2
Berufspädagogik	16	9	1	1	10
Chemieingenieurwesen/Chemietechnik	6	5	-	-	-
Childhood research and education - Kindheitsforschung, Beratung und Bildung	48	45	1	1	6
Deutsch für Ausländer	40	38	-	-	1
Elektrotechnik/Elektronik	5	-	-	-	-
Erziehungswissenschaft (Pädagogik)	1	1	-	-	-
Ethik/Philosophie	4	3	-	-	-
Geschichte	2	2	-	-	-
Gesundheitspädagogik	61	49	-	-	-
Grundschul-/Primarstufenpädagogik	127	107	-	-	-
Haushalts- und Ernährungswissenschaft	56	42	-	-	-
Höheres Lehramt an berufsbildenden Schulen	37	29	-	-	-
Höheres Lehramt an Gymnasien	158	105	-	-	-
Holztechnik	4	1	-	-	-
Kunsterziehung	1	1	-	-	-
Metalltechnik	13	1	-	-	-
Sozialpädagogik	440	347	-	-	29
Sozialpädagogik, Sozialarbeit und Wohlfahrts-wissenschaften	62	55	36	31	2
Vocational Education and Personnel Capacity Building	46	26	12	7	45
Weiterbildungsforschung und Organisationsentwicklung	17	14	-	-	1
Forst-, Geo-, Hydrowissenschaften	2 738	1 097	406	160	268
Abfallwirtschaft und Altlasten	236	109	49	27	51
Astronomie/Astrophysik	3	-	-	-	-
Forstwissenschaft/-wirtschaft	577	179	101	25	25

Noch: 13. Studenten und Studienanfänger im Wintersemester 2010/11 nach Hochschulen,  
Fakultäten und landesinternen Studienfächern

Fakultät landesinternes Studienfach	Studenten		Studienanfänger		Ausländer
	insgesamt	weiblich	insgesamt	weiblich	
noch: Technische Universität Dresden					
Noch: Forst-, Geo-, Hydrowissenschaften					
Geodäsie und Geoinformation	100	27	22	6	4
Geographie/Erdkunde	627	270	66	28	12
Holzwirtschaft	44	16	1	-	3
Hydro Science and Engineering	70	30	21	10	53
Hydrologie	282	131	37	19	13
Kartographie	83	40	-	-	5
Kartographie und Geomedientechnik	64	28	20	10	1
Raumentwicklung und Naturressourcenmanagement	119	73	-	-	16
Tropische Waldwirtschaft	4	1	1	1	4
Tropische Waldwirtschaft und Management	45	20	23	10	40
Umweltschutz	38	27	-	-	8
Vermessungswesen (Geodäsie)	99	32	-	-	10
Wasserwirtschaft	347	114	65	24	23
<b>Informatik</b>	<b>1 533</b>	<b>252</b>	<b>300</b>	<b>72</b>	<b>232</b>
Computational Engineering	50	16	11	5	49
Computational Logic	38	11	27	8	36
Distributed Systems Engineering	30	8	25	6	30
Informatik	762	64	125	12	76
Medieninformatik	631	148	112	41	35
Softwaretechnik	22	5	-	-	6
<b>Juristische Fakultät</b>	<b>1 109</b>	<b>628</b>	<b>185</b>	<b>112</b>	<b>108</b>
Intellectual Property Law	1	-	-	-	-
Internationale Beziehungen	152	102	39	28	25
Rechtswissenschaft	89	42	1	-	14
Rechtswissenschaften /Law in context	794	436	145	84	65
Wirtschaft und Recht	9	2	-	-	1
Wirtschaftsrecht	64	46	-	-	3
<b>Maschinenwesen</b>	<b>5 421</b>	<b>894</b>	<b>807</b>	<b>137</b>	<b>491</b>
Chemie-Ingenieurwesen	355	112	68	22	17
Holz-/Fasertechnik	34	14	-	-	1
Maschinenbau/-wesen	3 944	407	583	61	313
Maschinenwesen	40	11	1	-	1
Textil- und Konfektionstechnik	56	22	9	4	44
Umwelttechnik (einschl. Recycling)	116	47	1	1	22
Verfahrenstechnik	490	187	92	36	27
Werkstoffwissenschaften	386	94	53	13	66
<b>Mathematik/Naturwissenschaften</b>	<b>3 915</b>	<b>1 937</b>	<b>545</b>	<b>263</b>	<b>410</b>
Biologie	605	416	89	64	133
Biotechnologie	97	75	25	17	8
Chemie	669	286	100	30	73
Geowissenschaften	6	2	1	-	3
Lebensmittelchemie	265	190	46	30	10
Mathematik	423	137	55	16	30
Molecular Bioengineering	9	3	9	3	9
Physik	894	135	113	15	91
Psychologie	711	574	106	87	31
Psychologische Psychotherapie	74	58	-	-	1
Regenerative Biology and Medicine	2	2	1	1	1
Technomathematik	44	11	-	-	-
Wirtschaftsmathematik	116	48	-	-	20

Noch: 13. Studenten und Studienanfänger im Wintersemester 2010/11 nach Hochschulen,  
Fakultäten und landesinternen Studienfächern

Fakultät landesinternes Studienfach	Studenten		Studienanfänger		Ausländer
	insgesamt	weiblich	insgesamt	weiblich	
noch: Technische Universität Dresden					
<b>Medizinische Fakultät</b>	<b>2 342</b>	<b>1 564</b>	<b>264</b>	<b>184</b>	<b>173</b>
Medical Radiation Sciences	31	13	-	-	6
Medizin (Allgemein-Medizin)	1 887	1 265	217	144	139
Public Health	58	39	-	-	3
Zahnmedizin	366	247	47	40	25
<b>Philosophische Fakultät</b>	<b>3 791</b>	<b>2 393</b>	<b>777</b>	<b>548</b>	<b>321</b>
Alte Geschichte	15	8	-	-	1
Angewandte Medienforschung	73	49	1	-	6
Antike Kulturen	7	5	-	-	-
Erschließung älterer Musik	13	7	-	-	-
Ethik	1	-	-	-	-
Ethik/Philosophie	35	19	-	-	-
Europäische Sprachen	27	25	2	2	15
Evangelische Religionspädagogik/kirchliche Bildungsarbeit	6	4	-	-	-
Evangelische Theologie/- Religionslehre	40	22	7	3	1
Gemeinschaftskunde/Rechtserziehung	4	1	-	-	-
Gemeinschaftskunde/Rechtserziehung/Wirtschaft	20	11	-	-	-
Geschichte	541	210	59	23	18
Katholische Religionspädagogik/kirchliche Bildungsarbeit	7	6	-	-	-
Katholische Theologie/- Religionslehre	13	4	1	-	1
Kultur und Management	4	2	-	-	1
Kunsterziehung	42	37	-	-	1
Kunstgeschichte/Kunstwissenschaft	457	389	85	74	30
Medienforschung und Medienpraxis	212	160	58	45	24
Medienwissenschaft	31	19	-	-	4
Mittlere und neuere Geschichte	26	10	-	-	-
Musikerziehung	1	-	-	-	-
Musikwissenschaft/-geschichte	51	23	15	7	11
Neuere und Neueste Geschichte	65	23	1	-	3
Philosophie	279	111	75	34	16
Politik und Verfassung	46	19	1	1	7
Politikwissenschaft/Politologie	304	120	79	40	13
Sächsische Landesgeschichte	1	-	-	-	-
Sozialkunde	3	-	-	-	-
Soziologie	620	424	114	90	28
Sprach-, Literatur- und Kulturwissenschaft	844	683	279	229	141
Technikgeschichte	2	1	-	-	-
Wirtschafts-/Sozialgeschichte	1	1	-	-	-
<b>Sprach-, Literatur- und Kulturwissenschaften</b>	<b>1 144</b>	<b>915</b>	<b>6</b>	<b>5</b>	<b>177</b>
Allg. Sprachwissenschaft/Indogermanistik	9	6	-	-	1
Amerikanistik/Amerikakunde	24	16	-	-	2
Angewandte Linguistik	28	25	-	-	2
Anglistik/Amerikanistik	48	39	1	-	21
Anglistik/Englisch	175	131	-	-	5
Anglistik: Kultur-/Literatur-/Sprachwissenschaft	33	28	-	-	6
Anglistik: Sprachwissenschaft/Mediävistik	7	7	-	-	-
Deutsch (für Lehrer)	148	114	-	-	-
Deutsch für Ausländer	51	41	-	-	1
Französisch	65	56	-	-	-
German Studies/Culture and Communication	35	30	-	-	34

Noch: 13. Studenten und Studienanfänger im Wintersemester 2010/11 nach Hochschulen,  
Fakultäten und landesinternen Studienfächern

Fakultät landesinternes Studienfach	Studenten		Studienanfänger		Ausländer
	insgesamt	weiblich	insgesamt	weiblich	

noch: Technische Universität Dresden

Noch: Sprach-, Literatur- und Kulturwissenschaften

Germanistik/Deutsch	4	2	-	-	-
Germanistik/Deutsch als Fremdsprache	55	51	-	-	28
Germanistik/Literaturwissenschaft	60	48	-	-	2
Germanistik/Sprachwissenschaft	21	15	-	-	4
Germanistik: Literatur- und Kulturwissenschaft	66	57	2	2	11
Germanistik: Sprach- und Kulturwissenschaft	76	66	2	2	22
Gräzistik	2	2	1	1	1
Griechisch	6	3	-	-	-
Italienisch	4	4	-	-	-
Klassische Philologie	3	2	-	-	-
Latein	53	35	-	-	-
Latinistik	2	1	-	-	-
Romanistik	24	17	-	-	7
Romanistik/Literaturwissenschaft	18	16	-	-	-
Romanistik/Sprachwissenschaft	37	30	-	-	9
Russisch	12	9	-	-	3
Slawistik (Slawische Philologie)	56	45	-	-	18
Spanisch	22	19	-	-	-

**Verkehrswissenschaft**

	<b>1 773</b>	<b>525</b>	<b>267</b>	<b>88</b>	<b>95</b>
Bahnsystemingenieurwesen	30	9	5	1	11
Verkehrsingenieurwesen	976	174	142	26	43
Verkehrswirtschaft	767	342	120	61	41

**Wirtschaftswissenschaften**

	<b>2 645</b>	<b>1 154</b>	<b>500</b>	<b>222</b>	<b>239</b>
Betriebswirtschaftslehre	351	212	6	4	52
Internationales Management	13	10	-	-	13
Volkswirtschaftslehre	114	39	3	2	12
Wirtschaftsinformatik	212	34	42	10	20
Wirtschaftsingenieurwesen mit wirtschaftswissenschaftlichem Schwerpunkt	806	206	157	40	44
Wirtschaftspädagogik	91	64	1	1	1
Wirtschaftswissenschaften	1 058	589	291	165	97

**Zusammen**

	<b>33 230</b>	<b>14 386</b>	<b>5 351</b>	<b>2 355</b>	<b>3 317</b>
--	---------------	---------------	--------------	--------------	--------------

Technische Universität Chemnitz

**Elektro- und Informationstechnik**

	<b>425</b>	<b>36</b>	<b>81</b>	<b>9</b>	<b>103</b>
Elektrotechnik und Informationstechnik	283	21	36	3	47
Energie- und Automatisierungssysteme	2	-	-	-	-
Informationstechnik	83	8	18	2	10
Intelligent Vehicles, Communication and Sensing	7	-	2	-	2
Micro and Nano Systems	33	5	24	4	33
Mikrosysteme und Mikroelektronik	17	2	1	-	11

**Human- und Sozialwissenschaften**

	<b>1 463</b>	<b>922</b>	<b>199</b>	<b>139</b>	<b>31</b>
Kombi-Profil Sportwissenschaft/BWL	51	13	-	-	-
Kombi-Profil Sportwissenschaft/Sportgerätetechnik	33	6	-	-	-
Präventions-, Rehabilitations- und Fitnesssport	345	174	74	37	3
Psychologie	451	360	79	66	14
Soziologie	464	322	46	36	11
Sports Engineering	26	9	-	-	1
Sportwissenschaft	93	38	-	-	2

Noch: 13. Studenten und Studienanfänger im Wintersemester 2010/11 nach Hochschulen,  
Fakultäten und landesinternen Studienfächern

Fakultät landesinternes Studienfach	Studenten		Studienanfänger		Ausländer
	insgesamt	weiblich	insgesamt	weiblich	

noch: Technische Universität Chemnitz

<b>Informatik</b>	<b>480</b>	<b>46</b>	<b>77</b>	<b>11</b>	<b>38</b>
Angewandte Informatik	225	27	30	3	5
Automotive Software Engineering	18	1	6	-	13
Data & Web Engineering	5	1	1	1	1
Informatik	218	11	39	6	17
Informatik für Journalisten	6	6	1	1	2
Intelligente Medien und Virtuelle Realität	7	-	-	-	-
Parallele und Verteilte Systeme	1	-	-	-	-
<b>Maschinenbau</b>	<b>1 602</b>	<b>231</b>	<b>226</b>	<b>28</b>	<b>132</b>
Automobilproduktion	186	14	25	2	14
Maschinenbau/-wesen	784	81	95	7	65
Master Digital Manufacturing	7	3	-	-	-
Media Production	111	49	21	7	11
Mikrotechnik/Mechatronik	158	7	21	-	7
Nachhaltige Energieversorgungstechnologien	17	4	-	-	7
Produktionssysteme	4	-	-	-	3
Sport-Engineering	219	54	58	12	2
Systems Engineering	115	19	6	-	23
Verfahrenstechnik	1	-	-	-	-
<b>Mathematik</b>	<b>288</b>	<b>102</b>	<b>32</b>	<b>7</b>	<b>22</b>
Finanzmathematik	64	25	17	3	4
Mathematik	123	34	15	4	14
Technomathematik	31	6	-	-	-
Wirtschaftsmathematik	70	37	-	-	4
<b>Naturwissenschaften</b>	<b>722</b>	<b>265</b>	<b>166</b>	<b>84</b>	<b>43</b>
Chemie	311	113	38	14	19
Computational Science	49	10	7	1	1
Physik	218	39	39	6	20
Sensorik und kognitive Psychologie	143	103	82	63	3
Technikfolgen Umwelt	1	-	-	-	-
<b>Philosophische Fakultät</b>	<b>2 709</b>	<b>1 780</b>	<b>439</b>	<b>333</b>	<b>144</b>
Allgemeine und vergleichende Literaturwissenschaft	1	1	-	-	1
Alte Geschichte	2	1	-	-	-
Anglistik/Amerikanistik	324	244	51	40	25
Berufs- und Wirtschaftspädagogik	8	7	-	-	-
Berufspädagogik	4	2	-	-	-
Englische Sprachwissenschaft	1	-	-	-	-
Erwachsenenbildung und außerschulische Jugendbildung	13	9	-	-	-
Erziehungswissenschaft (Pädagogik)	470	389	108	97	5
Europäische Integration	29	18	9	7	13
European Studies mit kulturwissenschaftlicher Ausrichtung	122	110	42	41	5
European Studies mit sozialwissenschaftlicher Ausrichtung	127	91	39	27	4
Fremdsprachen in der Erwachsenenbildung	19	18	-	-	1
Germanistik/Deutsch	351	258	56	41	44
Geschichte	221	94	22	10	4
Geschichte des Mittelalters	15	14	-	-	-
Interkulturelle Kommunikation	79	70	5	5	9



Noch: 13. Studenten und Studienanfänger im Wintersemester 2010/11 nach Hochschulen,  
Fakultäten und landesinternen Studienfächern

Fakultät landesinternes Studienfach	Studenten		Studienanfänger		Ausländer
	insgesamt	weiblich	insgesamt	weiblich	

noch: Technische Universität Chemnitz

Noch: Philosophische Fakultät					
Medienkommunikation	303	219	51	44	13
Neuere und Neueste Geschichte	23	8	-	-	-
Pädagogik mit Schwerpunkt Lernkulturen	39	29	-	-	1
Philosophie	26	11	-	-	-
Politik in Europa	32	15	2	1	3
Politikwissenschaft/Politologie	412	134	49	18	14
Romanistik Schwerpunkt Französisch	3	2	-	-	-
Romanistik Schwerpunkt Italienisch	1	1	-	-	-
Sozialpädagogik	1	1	-	-	-
Technikkommunikation	83	34	5	2	2
<b>Wirtschaftswissenschaften</b>	<b>2 352</b>	<b>1 108</b>	<b>316</b>	<b>133</b>	<b>149</b>
Betriebswirtschaftslehre	191	112	-	-	16
Economics	10	5	1	-	1
European Studies mit wirtschaftswissenschaftlicher Ausrichtung	106	80	23	15	2
Finance	37	14	5	3	13
Kundenbeziehungsmanagement	23	18	2	1	3
Management and Organization Studies	82	63	2	-	3
Rechnungslegung und Unternehmenssteuerung	55	32	3	3	5
Value Chain Management	62	41	1	1	4
Volkswirtschaftslehre	31	8	-	-	5
Wirtschaftsinformatik	123	17	23	2	8
Wirtschaftsingenieurwesen mit wirtschaftswissenschaftlichem Schwerpunkt	470	108	60	16	16
Wirtschaftspädagogik	49	34	-	-	-
Wirtschaftswissenschaften	1 108	571	196	92	71
Wirtschaftswissenschaftliche Ausbildung für Juristen	5	5	-	-	2
<b>Zusammen</b>	<b>10 041</b>	<b>4 490</b>	<b>1 536</b>	<b>744</b>	<b>662</b>

Technische Universität Bergakademie Freiberg

<b>Chemie und Physik</b>	<b>524</b>	<b>240</b>	<b>75</b>	<b>26</b>	<b>17</b>
Chemie	269	99	38	10	11
Interdisziplinäre Studien (Schwerpunkt Naturwissenschaften)	255	141	37	16	6
<b>Geowissenschaften, Geotechnik und Bergbau</b>	<b>1 228</b>	<b>414</b>	<b>245</b>	<b>86</b>	<b>137</b>
Bergbau/Bergtechnik	392	60	94	18	68
Geoinformatik	18	1	-	-	-
Geologie/Mineralogie	223	72	50	18	13
Geologie/Paläontologie	38	16	-	-	1
Geoökologie/Biogeographie	273	172	53	34	4
Geophysik	150	46	29	10	15
Geowissenschaften	81	31	10	4	28
Markscheidewesen	50	16	9	2	8
Mineralogie	3	-	-	-	-

Noch: 13. Studenten und Studienanfänger im Wintersemester 2010/11 nach Hochschulen,  
Fakultäten und landesinternen Studienfächern

Fakultät landesinternes Studienfach	Studenten		Studienanfänger		Ausländer
	insgesamt	weiblich	insgesamt	weiblich	

noch: Technische Universität Bergakademie Freiberg

<b>Maschinenbau, Verfahrens- und Energietechnik</b>	<b>1 310</b>	<b>278</b>	<b>199</b>	<b>34</b>	<b>60</b>
Glastechnik/Keramik	113	51	11	4	4
Ingenieurinformatik/Technische Informatik	67	4	8	-	7
Interdisziplinäre Studien (Schwerpunkt Rechts-, Wirtschafts- und Sozialwissenschaften)	75	22	16	6	2
Maschinenbau/-wesen	585	50	89	6	29
Umwelttechnik (einschl. Recycling)	212	77	34	8	6
Verfahrenstechnik	258	74	41	10	12
<b>Mathematik und Informatik</b>	<b>229</b>	<b>54</b>	<b>61</b>	<b>10</b>	<b>19</b>
Angewandte Informatik	27	6	15	5	1
Mathematik	87	28	22	3	4
Network Computing	78	9	10	-	7
Wirtschaftsmathematik	37	11	14	2	7
<b>Werkstoffwissenschaft und Werkstofftechnologie</b>	<b>658</b>	<b>113</b>	<b>91</b>	<b>15</b>	<b>47</b>
Archäometrie (Ingenieurarchäologie)	1	-	-	-	-
Elektronik- und Sensormaterialien	46	7	4	1	4
Fahrzeugtechnik	185	8	23	1	3
Hütten- und Gießereiwesen	51	7	5	-	2
Industriearchäologie	19	13	-	-	-
Werkstoffwissenschaften	356	78	59	13	38
<b>Wirtschaftswissenschaften</b>	<b>1 359</b>	<b>589</b>	<b>287</b>	<b>132</b>	<b>156</b>
Betriebswirtschaftslehre	610	331	113	64	40
Business and Law	126	74	58	36	1
Industriearchäologie	24	8	3	1	1
International Business in Developing and Emerging Markets (IBDEM)	33	18	18	9	29
Internationale Betriebswirtschaft/Management	75	29	27	9	71
Technikrecht	5	3	-	-	-
Wirtschaftsingenieurwesen mit ingenieur- wissenschaftlichem Schwerpunkt	310	79	64	11	4
Wirtschaftsingenieurwesen mit wirtschafts- wissenschaftlichem Schwerpunkt	115	34	-	-	5
Wirtschaftswissenschaften	61	13	4	2	5
<b>Zusammen</b>	<b>5 308</b>	<b>1 688</b>	<b>958</b>	<b>303</b>	<b>436</b>

Internationales Hochschulinstitut Zittau

Betriebswirtschaftslehre	8	7	-	-	8
Biotechnologie und Angewandte Ökologie	30	16	2	1	3
Business Ethics and CSR-Management	14	10	5	4	5
Interdisziplinäre Studien (Schwerp.Rechts-, Wirtschafts- u. Sozialwissenschaften)	30	10	-	-	5
Interdisziplinäre Studien (Schwerpunkt Natur- wissenschaften)	13	4	-	-	4
Internationales Management	82	58	30	23	60
Projektmanagement and Engineering	43	16	8	6	17
Sozialwissenschaft	1	1	-	-	1
Umwelttechnik (einschl. Recycling)	3	2	-	-	1
Wirtschaftsingenieurwesen mit ingenieur- wissenschaftlichem Schwerpunkt	16	6	-	-	12
<b>Zusammen</b>	<b>240</b>	<b>130</b>	<b>45</b>	<b>34</b>	<b>116</b>

Noch: 13. Studenten und Studienanfänger im Wintersemester 2010/11 nach Hochschulen,  
Fakultäten und landesinternen Studienfächern

Fakultät landesinternes Studienfach	Studenten		Studienanfänger		Ausländer
	insgesamt	weiblich	insgesamt	weiblich	

<b>Handelshochschule Leipzig</b>					
Betriebswirtschaftslehre	131	43	43	16	47
General Management (MBA)	94	23	18	4	36
Internationale Betriebswirtschaft/Management	35	8	-	-	7
Wirtschaftswissenschaften	103	25	-	-	7
<b>Zusammen</b>	<b>363</b>	<b>99</b>	<b>61</b>	<b>20</b>	<b>97</b>

<b>Dresden International University</b>					
Dresden School of Cultural Studies	32	26	-	-	5
Health Care Management	48	16	1	-	-
Human Communication	27	14	-	-	2
Logistik	46	18	-	-	29
Management für Gesundheitsfachberufe	18	11	-	-	1
Management und Führung	10	5	10	5	-
Montageingenieur	40	-	13	-	-
Osteopathie	139	76	24	13	13
Palliative Care	12	8	-	-	-
Parodontologie und Implantattherapie	87	28	-	-	4
Physiotherapie	128	91	6	4	5
Präventionsmedizin	19	9	-	-	-
Unternehmensführung	31	6	3	-	2
Wirtschaft und Recht MBA&LL.M	58	21	9	3	1
<b>Zusammen</b>	<b>695</b>	<b>329</b>	<b>66</b>	<b>25</b>	<b>62</b>

<b>Hochschule für Bildende Künste Dresden</b>					
Bildende Kunst/Graphik	1	1	-	-	-
Bühnen- und Kostümbild	44	42	3	3	4
Kostümgestaltung	34	32	7	7	-
Kunst-Therapie	21	18	2	1	3
Malerei/Grafik	353	198	48	25	46
Maskenbild	40	39	9	9	1
Restaurierung	85	79	10	10	1
Theatermalerei	33	27	6	4	-
Theaterplastik	19	13	5	4	-
<b>Zusammen</b>	<b>630</b>	<b>449</b>	<b>90</b>	<b>63</b>	<b>55</b>

<b>Hochschule für Grafik und Buchkunst Leipzig</b>					
Buchkunst/Grafikdesign	133	74	13	8	17
Fotografie	140	78	12	4	16
Kulturen des Kuratorischen	9	6	-	-	-
Malerei/Grafik	126	60	9	5	16
Medienkunst	152	68	17	6	20
<b>Zusammen</b>	<b>560</b>	<b>286</b>	<b>51</b>	<b>23</b>	<b>69</b>

Noch: 13. Studenten und Studienanfänger im Wintersemester 2010/11 nach Hochschulen,  
Fakultäten und landesinternen Studienfächern

Fakultät landesinternes Studienfach	Studenten		Studienanfänger		Ausländer
	insgesamt	weiblich	insgesamt	weiblich	

<b>Hochschule für Musik und Theater Leipzig</b>					
Alte Musik	37	26	7	3	19
Dirigieren	11	2	4	1	7
Dramaturgie	29	22	-	-	-
Gesang	98	61	12	11	37
Instrumentalmusik	6	3	-	-	4
Instrumentalmusik (Klavier)	43	25	7	3	36
Jazz/Rock/Pop	74	18	7	1	10
Kirchenmusik	16	9	3	1	4
Komposition	16	2	2	1	8
Korrepetition	30	25	3	2	20
Musical	21	14	5	5	-
Musikerziehung	7	4	-	-	2
Musikpädagogik	21	16	-	-	9
Orchestermusik	213	110	29	15	104
Schauspiel	70	27	13	7	-
Schulmusik (Lehramt)	135	78	23	14	3
<b>Zusammen</b>	<b>827</b>	<b>442</b>	<b>115</b>	<b>64</b>	<b>263</b>

<b>Hochschule für Musik Dresden</b>					
Alte Musik	1	1	-	-	1
Dirigieren	20	2	-	-	6
Gesang	79	45	5	2	28
Instrumentalmusik (Klavier)	47	38	7	5	45
Jazz/Rock/Pop	62	9	8	1	5
Komposition	14	3	3	-	3
Korrepetition	10	7	1	1	7
Musikpädagogik	85	48	5	4	7
Musikwissenschaft/-geschichte	1	-	-	-	1
Orchestermusik	155	89	28	15	89
Schulmusik (Lehramt)	71	33	6	2	-
<b>Zusammen</b>	<b>545</b>	<b>275</b>	<b>63</b>	<b>30</b>	<b>192</b>

<b>Palucca Hochschule für Tanz Dresden</b>					
Bühnentanz	127	79	39	20	40
Choreografie	8	5	5	2	5
Ergänzungsstudiengang Tanzpädagogik	6	4	5	3	3
Tanzpädagogik	22	20	9	8	3
<b>Zusammen</b>	<b>163</b>	<b>108</b>	<b>58</b>	<b>33</b>	<b>51</b>

<b>Hochschule für Kirchenmusik Dresden</b>					
Kirchenmusik	30	12	5	1	1
<b>Zusammen</b>	<b>30</b>	<b>12</b>	<b>5</b>	<b>1</b>	<b>1</b>

Noch: 13. Studenten und Studienanfänger im Wintersemester 2010/11 nach Hochschulen,  
Fakultäten und landesinternen Studienfächern

Fakultät landesinternes Studienfach	Studenten		Studienanfänger		Ausländer
	insgesamt	weiblich	insgesamt	weiblich	
Hochschule für Technik und Wirtschaft Dresden					
Bauingenieurwesen/Architektur	620	173	130	33	18
Architektur	182	97	41	22	8
Bauingenieurwesen	311	60	-	-	4
Bauingenieurwesen/Ingenieurbau	127	16	89	11	6
Elektrotechnik	655	25	148	5	17
Computertechnik/Automatisierungstechnik	168	4	40	2	5
Electrical Engineering	12	1	-	-	-
Elektrotechnik	15	-	-	-	-
Elektrotechnik/Elektronik	225	8	64	2	6
Informationstechnik/Kommunikationstechnik	116	6	36	1	6
Nachrichten-/Informationstechnik	119	6	8	-	-
Geoinformation	424	122	78	17	7
Geoinformatik und Kartographie	111	39	26	7	1
Geoinformation und Vermessungswesen	154	37	28	5	-
Kartographie	19	8	-	-	-
Vermessungswesen (Geodäsie)	140	38	24	5	6
Gestaltung	148	53	70	25	5
Chemieingenieurwesen/Chemietechnik	65	17	54	15	1
Produktgestaltung	83	36	16	10	4
Informatik/Mathematik	733	95	160	32	26
Informatik	243	12	46	3	8
Medieninformatik	210	44	51	17	4
Wirtschaftsinformatik	280	39	63	12	14
Landbau/Landespflege	566	276	103	52	6
Agrarwirtschaft	202	79	38	16	-
Gartenbau	172	87	34	17	4
Landespflege	33	18	-	-	-
Landschafts- und Freiraumentwicklung	60	38	14	8	1
Produktionsmanagement in Gartenbau und Agrarwirtschaft	22	9	3	2	1
Umweltmonitoring/Umweltanalyse	77	45	14	9	-
Maschinenbau/Verfahrenstechnik	1 139	148	201	9	24
Allgemeiner Maschinenbau	191	12	1	-	2
Chemie-Ingenieurwesen	212	97	2	1	7
Fahrzeugtechnik	402	15	92	1	8
Fertigungs-/Produktionstechnik	59	4	45	3	-
Maschinenbau/-wesen	68	4	59	4	1
Produktionstechnik	207	16	2	-	6
Vermessungswesen/Kartographie	20	9	-	-	1
Geoinformation und Management	20	9	-	-	1

Noch: 13. Studenten und Studienanfänger im Wintersemester 2010/11 nach Hochschulen,  
Fakultäten und landesinternen Studienfächern

Fakultät landesinternes Studienfach	Studenten		Studienanfänger		Ausländer
	insgesamt	weiblich	insgesamt	weiblich	

noch: Hochschule für Technik und Wirtschaft Dresden

<b>Wirtschaftswissenschaften</b>	<b>1 152</b>	<b>661</b>	<b>269</b>	<b>151</b>	<b>86</b>
Betriebswirtschaft	446	295	99	61	35
International Business	224	190	42	38	18
Internationales Management	26	15	21	11	26
Management mittelständiger Unternehmen	10	3	-	-	1
Wirtschaftsingenieurwesen mit ingenieur- wissenschaftlichem Schwerpunkt	446	158	107	41	6
<b>Zusammen</b>	<b>5 457</b>	<b>1 562</b>	<b>1 159</b>	<b>324</b>	<b>190</b>

Hochschule für Technik, Wirtschaft und Kultur Leipzig

<b>Angewandte Sozialwissenschaften</b>	<b>538</b>	<b>438</b>	<b>93</b>	<b>72</b>	<b>19</b>
Frühpädagogik - Leitung/Management	84	71	29	26	2
Sozialarbeit/-pädagogik	291	234	64	46	13
Soziale Arbeit	163	133	-	-	4
<b>Bauwesen</b>	<b>1 522</b>	<b>417</b>	<b>296</b>	<b>63</b>	<b>383</b>
Architektur	396	222	66	30	25
Bauingenieurwesen	1 099	186	229	33	358
Change Management in der Wasserwirtschaft	27	9	1	-	-
<b>Elektrotechnik und Informationstechnik</b>	<b>737</b>	<b>36</b>	<b>155</b>	<b>4</b>	<b>41</b>
Elektrotechnik und Informationstechnik	17	2	-	-	2
Elektrotechnik/Electrical Engineering	560	18	125	2	35
Wirtschaftsingenieurwesen (Elektrotechnik)	160	16	30	2	4
<b>Informatik, Mathematik und Naturwissenschaften</b>	<b>773</b>	<b>183</b>	<b>129</b>	<b>20</b>	<b>40</b>
Angewandte Mathematik/Applied Mathematics	154	41	34	10	10
Informatik	68	60	-	-	3
Informatik/Computer Science Informatik	288	20	67	2	10
Medieninformatik	202	41	28	8	10
Wirtschaftsmathematik	61	21	-	-	7
<b>Maschinen- und Energietechnik</b>	<b>934</b>	<b>120</b>	<b>205</b>	<b>28</b>	<b>52</b>
Energie- und Umwelttechnik	232	43	63	9	14
Energietechnik	12	3	-	-	-
Maschinenbau	414	35	69	7	30
Wirtschaftsingenieurwesen/Maschinenbau und Energietechnik	276	39	73	12	8
<b>Medien</b>	<b>1 149</b>	<b>705</b>	<b>210</b>	<b>134</b>	<b>34</b>
Bibliotheks- und Informationswissenschaft	203	163	38	32	6
Buchhandel/Verlagswirtschaft	123	106	32	29	1
Crossmedia Publishing	1	-	-	-	-
Drucktechnik	225	96	40	19	11
Fernsehproduktion	14	7	8	4	-
Medientechnik	210	57	38	8	9
Museologie	157	117	24	18	3
Verlagsherstellung	216	159	30	24	4

Noch: 13. Studenten und Studienanfänger im Wintersemester 2010/11 nach Hochschulen,  
Fakultäten und landesinternen Studienfächern

Fakultät landesinternes Studienfach	Studenten		Studienanfänger		Ausländer
	insgesamt	weiblich	insgesamt	weiblich	

noch: Hochschule für Technik, Wirtschaft und Kultur Leipzig

<b>Wirtschaftswissenschaften</b>	<b>984</b>	<b>514</b>	<b>191</b>	<b>106</b>	<b>100</b>
Betriebswirtschaft	490	275	99	63	59
General Management	74	47	2	1	11
International Management of Resources and Environment	149	100	42	27	21
Wirtschaftsingenieurwesen (Bau)	202	71	-	-	6
Wirtschaftsingenieurwesen mit wirtschaftswissenschaftlichem Schwerpunkt	69	21	48	15	3
<b>Zusammen</b>	<b>6 637</b>	<b>2 413</b>	<b>1 279</b>	<b>427</b>	<b>669</b>

**Hochschule Mittweida**

<b>Elektro- und Informationstechnik</b>	<b>650</b>	<b>69</b>	<b>127</b>	<b>6</b>	<b>137</b>
Computer- und Kommunikationstechniken	35	6	-	-	-
Eingebettete Systeme	2	-	-	-	-
Elektrotechnik und Informationstechnik	157	5	37	3	3
Elektrotechnik/Elektronik	29	4	-	-	1
Industrial Engineering	18	1	16	1	-
Industrial Management	60	22	-	-	21
Informationstechnik	163	3	49	1	96
Informationstechnologie	4	1	-	-	-
Mikrosystemtechnik	2	-	-	-	-
Multimediatechnik	155	27	25	1	2
Technische Informatik	25	-	-	-	14
<b>Maschinenbau</b>	<b>979</b>	<b>180</b>	<b>208</b>	<b>41</b>	<b>333</b>
Gebäudetechnik	1	-	-	-	-
Immobilien- und Facility Management	160	103	58	35	10
Immobilien und Gebäudemanagement	20	8	-	-	-
Industrial Management	91	25	2	-	33
Interdisziplinäre Studien (Schwerpunkt Naturwissenschaften)	41	9	-	-	39
Maschinenbau	508	30	117	6	232
Mechatronik	82	-	19	-	18
Stahl- und Metallbau	75	5	12	-	1
Stahlbau	1	-	-	-	-
<b>Mathematik/Naturwissenschaften/Informatik</b>	<b>600</b>	<b>201</b>	<b>108</b>	<b>27</b>	<b>21</b>
Allg. Sprachwissenschaft/Indogermanistik	10	7	-	-	-
Angewandte Mathematik	50	18	17	6	4
Biotechnologie/Bioinformatik	171	98	45	20	4
Diskrete Mathematik	16	3	-	-	-
Informatik/Computer Science Informatik	119	9	16	-	4
Information and Communication Science	29	13	-	-	2
Medizinische Physik	1	-	-	-	-
Molekularbiologie/Bioinformatik	13	10	-	-	-
Physikalische Technik	105	23	14	1	5
Umwelttechnik/Biotechnologie	26	15	-	-	-
Wirtschaftsinformatik	60	5	16	-	2

Noch: 13. Studenten und Studienanfänger im Wintersemester 2010/11 nach Hochschulen,  
Fakultäten und landesinternen Studienfächern

Fakultät landesinternes Studienfach	Studenten		Studienanfänger		Ausländer
	insgesamt	weiblich	insgesamt	weiblich	

noch: Hochschule Mittweida

<b>Medien</b>	<b>1 406</b>	<b>614</b>	<b>493</b>	<b>252</b>	<b>73</b>
Angewandte Medienwirtschaft	613	292	276	156	16
Business Management	35	16	-	-	34
Druck- und Reproduktionstechnik	55	18	-	-	2
Film und Fernsehen	163	33	65	17	9
Gesundheitswissenschaften/-management	12	11	8	8	-
Medienmanagement	277	183	57	45	7
Medientechnik	251	61	87	26	5
<b>Soziale Arbeit</b>	<b>456</b>	<b>365</b>	<b>1</b>	<b>-</b>	<b>10</b>
Sozialarbeit/-pädagogik	8	5	-	-	1
Soziale Arbeit	446	359	1	-	9
Sozialmanagement	1	-	-	-	-
Supervision	1	1	-	-	-
<b>Wirtschaftswissenschaften</b>	<b>1 870</b>	<b>589</b>	<b>445</b>	<b>147</b>	<b>1 000</b>
Betriebswirtschaft	142	76	19	11	27
Betriebswirtschaftslehre	699	385	186	98	321
Business Management	37	23	24	15	1
Wirtschaftsingenieur	203	48	1	-	23
Wirtschaftsingenieurwesen mit wirtschafts- wissenschaftlichem Schwerpunkt	789	57	215	23	628
<b>Zusammen</b>	<b>5 961</b>	<b>2 018</b>	<b>1 382</b>	<b>473</b>	<b>1 574</b>

Hochschule Zittau/Görlitz

<b>Bauwesen</b>	<b>441</b>	<b>192</b>	<b>94</b>	<b>39</b>	<b>31</b>
Architektur	80	48	23	12	8
Bauingenieurwesen	76	17	23	4	3
Gebäude- und Infrastrukturmanagement	27	7	-	-	1
Gebäudeenergietechnik	8	2	6	1	1
Vorbeugender Brandschutz	49	4	-	-	1
Wohnungs- und Immobilienwirtschaft	201	114	42	22	17
<b>Elektrotechnik und Informatik</b>	<b>506</b>	<b>45</b>	<b>110</b>	<b>7</b>	<b>39</b>
Elektrotechnik	222	17	48	2	2
Informatik	122	11	26	2	6
Informations- und Kommunikationsmanagement	17	8	4	1	11
Kooperative Ingenieurausbildung Mechatronik - Kompakt	2	-	-	-	-
Mechatronik	143	9	32	2	20
<b>Maschinenwesen</b>	<b>448</b>	<b>47</b>	<b>94</b>	<b>10</b>	<b>9</b>
Energie- und Umwelttechnik	153	24	35	5	4
Maschinenbau	295	23	59	5	5
<b>Mathematik/Naturwissenschaften</b>	<b>426</b>	<b>231</b>	<b>91</b>	<b>55</b>	<b>15</b>
Biomathematik	30	20	2	1	1
Biotechnologie	55	32	-	-	-
Biotechnologie und Angewandte Ökologie	11	4	1	-	2
Chemie	82	34	17	9	1
Molekulare Biotechnologie	29	15	27	15	-
Ökologie und Umweltschutz	180	105	40	28	6
Wirtschaftsmathematik	39	21	4	2	5



Noch: 13. Studenten und Studienanfänger im Wintersemester 2010/11 nach Hochschulen,  
Fakultäten und landesinternen Studienfächern

Fakultät landesinternes Studienfach	Studenten		Studienanfänger		Ausländer
	insgesamt	weiblich	insgesamt	weiblich	

noch: Hochschule Zittau/Görlitz

<b>Sozialwissenschaften</b>	<b>728</b>	<b>593</b>	<b>144</b>	<b>122</b>	<b>3</b>
Heilpädagogik/Behindertenpädagogik	45	41	-	-	1
Inclusion Studies/Heilpädagogik	88	72	25	20	-
Kommunikationspsychologie	142	98	22	16	-
Pädagogik der frühen Kindheit	52	49	22	21	1
Sozialarbeit/-pädagogik	401	333	75	65	1
<b>Wirtschafts- und Sprachwissenschaften</b>	<b>1 080</b>	<b>732</b>	<b>258</b>	<b>186</b>	<b>190</b>
Betriebswirtschaft	275	159	56	32	26
Internationales Management	58	42	30	22	45
Kultur und Management	137	108	37	27	9
Management im Gesundheitswesen	80	72	25	20	-
Tourismuswirtschaft/Freizeitpädagogik	179	150	49	42	49
Übersetzen (Englisch-Polnisch)	117	93	25	21	34
Übersetzen (Englisch-Tschechisch)	77	63	20	17	21
Unternehmensführung	39	14	-	-	-
Wirtschaftsingenieurwesen mit wirtschafts- wissenschaftlichem Schwerpunkt	118	31	16	5	6
<b>Zusammen</b>	<b>3 629</b>	<b>1 840</b>	<b>791</b>	<b>419</b>	<b>287</b>

Westfälische Hochschule Zwickau

<b>Angewandte Kunst</b>	<b>182</b>	<b>122</b>	<b>36</b>	<b>26</b>	<b>10</b>
Holzgestaltung	40	17	8	3	1
Modedesign	53	50	11	11	3
Musikinstrumentenbau	36	7	6	3	5
Textildesign	3	3	-	-	-
Textilgestaltung	50	45	11	9	1
<b>Architektur</b>	<b>147</b>	<b>82</b>	<b>22</b>	<b>12</b>	<b>2</b>
Architektur	147	82	22	12	2
<b>Automobil- und Maschinenbau</b>	<b>613</b>	<b>105</b>	<b>113</b>	<b>24</b>	<b>4</b>
Industrial Management und Engineering	178	33	23	6	1
Maschinenbau	358	16	72	2	3
Textil- und Ledertechnik	77	56	18	16	-
<b>Elektrotechnik</b>	<b>353</b>	<b>16</b>	<b>68</b>	<b>2</b>	<b>8</b>
Elektrotechnik und Informationstechnik	141	7	32	2	6
Informationstechnik	72	4	7	-	-
Kraftfahrzeugelektronik	140	5	29	-	2
<b>Gesundheits- und Pflegewissenschaft</b>	<b>527</b>	<b>447</b>	<b>93</b>	<b>77</b>	<b>2</b>
Gebärdensprachdolmetschen	86	84	22	21	-
Gesundheitsmanagement	183	162	35	27	1
Health Science	61	51	2	1	-
Management and Systems Intelligence	2	1	-	-	-
Pflegemanagement	195	149	34	28	1

Noch: 13. Studenten und Studienanfänger im Wintersemester 2010/11 nach Hochschulen,  
Fakultäten und landesinternen Studienfächern

Fakultät landesinternes Studienfach	Studenten		Studienanfänger		Ausländer
	insgesamt	weiblich	insgesamt	weiblich	
noch: Westsächsische Hochschule Zwickau					
<b>Kraftfahrzeugtechnik</b>	<b>996</b>	<b>69</b>	<b>207</b>	<b>13</b>	<b>12</b>
Automotive Engineering	16	3	-	-	2
Kraftfahrzeugtechnik	735	32	152	5	7
Verkehrssystemtechnik	134	16	25	3	2
Versorgungs- und Umwelttechnik	111	18	30	5	1
<b>Physikalische Technik/Informatik</b>	<b>554</b>	<b>95</b>	<b>72</b>	<b>13</b>	<b>18</b>
Informatik	277	27	35	4	15
Mikrotechnologie	90	17	16	2	-
Nano- und Oberflächen	22	1	-	-	-
Physikalische Technik	24	7	21	7	-
Physikalische Technologien	84	26	-	-	-
Umwelttechnik und Recycling	57	17	-	-	3
<b>Sprachen</b>	<b>469</b>	<b>384</b>	<b>87</b>	<b>73</b>	<b>15</b>
LBA/Chinesischsprachiger Kulturraum	133	97	31	24	8
LBA/Frankophoner Kulturraum	132	119	29	26	-
LBA/Hispanophoner Kulturraum	204	168	27	23	7
<b>Wirtschaftswissenschaften</b>	<b>1 299</b>	<b>643</b>	<b>292</b>	<b>145</b>	<b>61</b>
Betriebswirtschaft	495	286	119	62	16
Betriebswirtschaft - Controlling & Logistik	38	25	2	1	1
Bologna-Studiengang	40	19	39	19	40
International Business	23	7	-	-	-
Management and Systems Intelligence	12	3	-	-	-
Management öffentlicher Aufgaben	261	173	67	47	1
Wirtschaftsinformatik	20	8	-	-	-
Wirtschaftsingenieurwesen mit wirtschafts- wissenschaftlichem Schwerpunkt	410	122	65	16	3
<b>Zusammen</b>	<b>5 140</b>	<b>1 963</b>	<b>990</b>	<b>385</b>	<b>132</b>

**Deutsche Telekom Hochschule für  
Telekommunikation, Leipzig**

Informations- und Kommunikationstechnik	67	4	7	1	14
Nachrichten-/Informationstechnik	55	9	16	2	15
Telekommunikationsinformatik	330	25	102	7	16
Wirtschaftsinformatik	129	27	70	15	5
<b>Zusammen</b>	<b>581</b>	<b>65</b>	<b>195</b>	<b>25</b>	<b>50</b>

**Evangelische Hochschule für Soziale Arbeit  
Dresden (FH)**

Bildung und Erziehung in der Kindheit	68	62	31	27	4
Elementar- und Hortpädagogik	64	61	-	-	-
Pflegewissenschaft/Pflegemanagement	50	36	-	-	1
Soziale Arbeit	327	232	55	42	19
Sozialmanagement	27	12	-	-	1
<b>Zusammen</b>	<b>536</b>	<b>403</b>	<b>86</b>	<b>69</b>	<b>25</b>

Noch: 13. Studenten und Studienanfänger im Wintersemester 2010/11 nach Hochschulen,  
Fakultäten und landesinternen Studienfächern

Fakultät landesinternes Studienfach	Studenten		Studienanfänger		Ausländer
	insgesamt	weiblich	insgesamt	weiblich	

<b>Fachhochschule für Religionspädagogik und Gemeindediakonie Moritzburg</b>					
Evangelische Religionspädagogik/kirchliche Bildungsarbeit	81	56	17	10	-
<b>Zusammen</b>	<b>81</b>	<b>56</b>	<b>17</b>	<b>10</b>	<b>-</b>

<b>AKAD.Die Privat-Hochschulen.Fachhochschule Leipzig</b>					
Betriebswirtschaftslehre	1 084	486	74	40	27
Wirtschaftsinformatik	61	7	23	2	1
Wirtschaftsingenieurwesen mit ingenieur- wissenschaftlichem Schwerpunkt	2	1	2	1	-
Wirtschaftsingenieurwesen mit wirtschafts- wissenschaftlichem Schwerpunkt	100	12	-	-	2
Wirtschaftswissenschaften	147	121	19	18	14
<b>Zusammen</b>	<b>1 394</b>	<b>627</b>	<b>118</b>	<b>61</b>	<b>44</b>

<b>Europa Fachhochschule Fresenius, Außenstelle Zwickau</b>					
Chemieingenieurwesen/Chemietechnik	56	35	2	1	-
Ergotherapie	24	21	-	-	-
<b>Zusammen</b>	<b>80</b>	<b>56</b>	<b>2</b>	<b>1</b>	<b>-</b>

<b>Fachhochschule Dresden - Private FH</b>					
Graphikdesign/Kommunikationsgestaltung	9	6	7	5	-
<b>Zusammen</b>	<b>9</b>	<b>6</b>	<b>7</b>	<b>5</b>	<b>-</b>

<b>Euro - Business - College Dresden</b>					
International Business Management	24	16	13	9	-
Tourismuswirtschaft	27	20	15	11	1
<b>Zusammen</b>	<b>51</b>	<b>36</b>	<b>28</b>	<b>20</b>	<b>1</b>

<b>Hochschule der Sächsischen Polizei Rothenburg (FH)</b>					
Polizei/Verfassungsschutz	398	117	95	28	-
<b>Zusammen</b>	<b>398</b>	<b>117</b>	<b>95</b>	<b>28</b>	<b>-</b>

<b>Fachhochschule der Sächsischen Verwaltung Meißen</b>					
Finanzverwaltung	211	111	47	24	-
Innere Verwaltung	246	156	62	38	-
Rechtspflege	51	36	15	12	-
Sozialversicherung	112	69	31	21	-
Verwaltungsinformatik	25	7	-	-	-
<b>Zusammen</b>	<b>645</b>	<b>379</b>	<b>155</b>	<b>95</b>	<b>-</b>

# 14. Studenten im Wintersemester 2010/11 nach Hochschularten und Alter

Alter in Jahren	Insgesamt	Davon an ...			
		Universitäten	Kunsthochschulen	Fachhochschulen (ohne Verwaltungs- fachhochschulen)	Verwaltungs- fachhochschulen

Insgesamt					
unter 18	98	16	80	1	1
18	1 340	1 022	28	261	29
19	5 445	4 194	84	1 084	83
20	11 141	8 341	149	2 505	146
21	12 078	8 770	177	3 002	129
22	12 258	8 465	237	3 482	74
23	11 939	8 162	257	3 468	52
24	11 189	7 784	276	3 079	50
25	9 493	6 698	256	2 505	34
26	7 621	5 316	245	2 020	40
27	6 093	4 219	212	1 631	31
28	4 730	3 216	202	1 275	37
29	3 622	2 420	142	1 013	47
30	2 703	1 772	122	756	53
31	2 001	1 350	75	526	50
32	1 591	1 025	58	461	47
33	1 154	739	43	333	39
34	826	501	25	269	31
35 und älter	4 439	2 397	87	1 885	70
<b>Insgesamt</b>	<b>109 761</b>	<b>76 407</b>	<b>2 755</b>	<b>29 556</b>	<b>1 043</b>

Prozent					
unter 18	0,1	0,0	2,9	0,0	0,1
18	1,2	1,3	1,0	0,9	2,8
19	5,0	5,5	3,0	3,7	8,0
20	10,2	10,9	5,4	8,5	14,0
21	11,0	11,5	6,4	10,2	12,4
22	11,2	11,1	8,6	11,8	7,1
23	10,9	10,7	9,3	11,7	5,0
24	10,2	10,2	10,0	10,4	4,8
25	8,6	8,8	9,3	8,5	3,3
26	6,9	7,0	8,9	6,8	3,8
27	5,6	5,5	7,7	5,5	3,0
28	4,3	4,2	7,3	4,3	3,5
29	3,3	3,2	5,2	3,4	4,5
30	2,5	2,3	4,4	2,6	5,1
31	1,8	1,8	2,7	1,8	4,8
32	1,4	1,3	2,1	1,6	4,5
33	1,1	1,0	1,6	1,1	3,7
34	0,8	0,7	0,9	0,9	3,0
35 und älter	4,0	3,1	3,2	6,4	6,7
<b>Insgesamt</b>	<b>100</b>	<b>100</b>	<b>100</b>	<b>100</b>	<b>100</b>

## Noch: 14. Studenten im Wintersemester 2010/11 nach Hochschularten und Alter

Alter in Jahren	Insgesamt	Davon an ...			
		Universitäten	Kunsthochschulen	Fachhochschulen (ohne Verwaltungs- fachhochschulen)	Verwaltungs- fachhochschulen

## darunter weiblich

unter 18	56	7	48	-	1
18	822	640	18	143	21
19	3 063	2 417	59	526	61
20	5 703	4 376	83	1 146	98
21	5 802	4 353	95	1 280	74
22	5 840	4 187	145	1 474	34
23	5 471	3 945	146	1 352	28
24	5 162	3 819	176	1 143	24
25	4 104	3 157	141	792	14
26	3 228	2 443	132	625	28
27	2 547	1 915	115	509	8
28	1 897	1 397	115	375	10
29	1 414	1 031	77	290	16
30	1 063	752	62	237	12
31	790	582	43	155	10
32	581	417	27	122	15
33	420	297	26	89	8
34	318	221	14	73	10
35 und älter	1 842	1 054	50	714	24
<b>Zusammen</b>	<b>50 123</b>	<b>37 010</b>	<b>1 572</b>	<b>11 045</b>	<b>496</b>

## Prozent

unter 18	0,1	0,0	3,1	-	0,2
18	1,6	1,7	1,1	1,3	4,2
19	6,1	6,5	3,8	4,8	12,3
20	11,4	11,8	5,3	10,4	19,8
21	11,6	11,8	6,0	11,6	14,9
22	11,7	11,3	9,2	13,3	6,9
23	10,9	10,7	9,3	12,2	5,6
24	10,3	10,3	11,2	10,3	4,8
25	8,2	8,5	9,0	7,2	2,8
26	6,4	6,6	8,4	5,7	5,6
27	5,1	5,2	7,3	4,6	1,6
28	3,8	3,8	7,3	3,4	2,0
29	2,8	2,8	4,9	2,6	3,2
30	2,1	2,0	3,9	2,1	2,4
31	1,6	1,6	2,7	1,4	2,0
32	1,2	1,1	1,7	1,1	3,0
33	0,8	0,8	1,7	0,8	1,6
34	0,6	0,6	0,9	0,7	2,0
35 und älter	3,7	2,8	3,2	6,5	4,8
<b>Zusammen</b>	<b>100</b>	<b>100</b>	<b>100</b>	<b>100</b>	<b>100</b>

# 15. Studenten im Wintersemester 2010/11 nach Hochschulen und dem Land des Erwerbs der Hochschulzugangsberechtigung

Lfd. Nr.	Hochschule	insgesamt = weiblich =	i w	Ins- gesamt	Baden- Würt- temberg	Bayern	Berlin	Branden- burg	Bremen	Hamburg	Hessen
<b>Hochschulen</b>											
	<b>Insgesamt</b>			<b>109 761</b>	<b>3 043</b>	<b>3 225</b>	<b>2 479</b>	<b>6 461</b>	<b>213</b>	<b>480</b>	<b>1 533</b>
				<b>50 123</b>	<b>1 470</b>	<b>1 401</b>	<b>1 268</b>	<b>3 080</b>	<b>96</b>	<b>239</b>	<b>724</b>
	<b>darunter Ausländer</b>			<b>10 734</b>	<b>60</b>	<b>53</b>	<b>29</b>	<b>46</b>	<b>6</b>	<b>15</b>	<b>28</b>
				<b>4 925</b>	<b>28</b>	<b>26</b>	<b>15</b>	<b>27</b>	<b>5</b>	<b>6</b>	<b>12</b>
<b>Universitäten</b>											
1	Universität Leipzig		i	26 530	903	813	711	1 419	79	156	528
			w	15 888	557	489	456	931	43	90	315
2	Technische Universität Dresden		i	33 230	836	1 003	798	2 986	61	126	411
			w	14 386	339	349	353	1 294	22	69	168
3	Technische Universität Chemnitz		i	10 041	220	272	163	350	6	14	88
			w	4 490	101	128	83	184	4	7	39
4	Technische Universität Bergakademie Freiberg		i	5 308	110	137	120	320	6	10	60
			w	1 688	38	31	43	99	1	3	22
5	Internationales Hochschulinstitut Zittau		i	240	8	3	4	5	-	1	1
			w	130	1	-	1	4	-	1	-
6	Handelshochschule Leipzig		i	363	26	28	12	7	1	7	17
			w	99	4	9	3	4	-	-	3
7	Dresden International University		i	695	148	41	22	17	5	10	26
			w	329	97	22	10	11	3	2	12
	<b>Zusammen</b>		i	<b>76 407</b>	<b>2 251</b>	<b>2 297</b>	<b>1 830</b>	<b>5 104</b>	<b>158</b>	<b>324</b>	<b>1 131</b>
			w	<b>37 010</b>	<b>1 137</b>	<b>1 028</b>	<b>949</b>	<b>2 527</b>	<b>73</b>	<b>172</b>	<b>559</b>
	<b>darunter Ausländer</b>		i	<b>7 131</b>	<b>38</b>	<b>34</b>	<b>20</b>	<b>37</b>	<b>2</b>	<b>5</b>	<b>20</b>
			w	<b>3 613</b>	<b>16</b>	<b>16</b>	<b>12</b>	<b>23</b>	<b>2</b>	<b>2</b>	<b>10</b>
<b>Kunsthochschulen</b>											
8	Hochschule für Bildende Künste Dresden		i	630	45	26	51	30	2	10	17
			w	449	32	23	43	23	1	8	16
9	Hochschule für Grafik und Buchkunst Leipzig		i	560	27	36	53	22	3	8	20
			w	286	14	14	28	14	2	5	11
10	Hochschule für Musik und Theater Leipzig		i	827	42	30	50	34	1	6	19
			w	442	21	13	29	13	1	5	9

Mecklen- burg- Vorpom- mern	Nieder- sachsen	Nord- rhein- West- falen	Rhein- land- Pfalz	Saar- land	Sachsen	Sachsen- Anhalt	Schleswig- Holstein	Thü- ringen	Aus- land	Lfd. Nr.
<b>Hochschulen</b>										
<b>2 007 944</b>	<b>2 628 1 300</b>	<b>3 079 1 465</b>	<b>716 324</b>	<b>143 68</b>	<b>57 568 25 551</b>	<b>7 545 3 620</b>	<b>700 336</b>	<b>8 028 3 702</b>	<b>9 913 4 535</b>	
<b>23 13</b>	<b>28 12</b>	<b>82 36</b>	<b>6 2</b>	<b>5 2</b>	<b>807 385</b>	<b>100 53</b>	<b>5 3</b>	<b>44 25</b>	<b>9 397 4 275</b>	
<b>Universitäten</b>										
642 384	1 013 613	1 078 643	237 130	44 29	10 373 5 993	3 207 1 992	223 131	2 757 1 731	2 347 1 361	1
787 318	737 323	894 369	222 83	42 15	16 887 7 548	1 764 685	228 94	2 353 879	3 095 1 478	2
110 55	169 75	184 91	45 25	10 5	7 053 3 053	288 152	41 24	452 216	576 248	3
65 14	98 38	88 27	27 11	2 -	3 340 1 068	231 65	16 3	259 63	419 162	4
4 2	4 -	8 2	2 -	- -	75 32	2 -	- -	6 3	117 84	5
5 3	12 2	42 3	7 1	3 1	53 16	20 9	5 2	12 3	106 36	6
7 3	44 21	68 25	8 2	4 2	184 70	18 5	6 3	25 8	62 33	7
<b>1 620 779</b>	<b>2 077 1 072</b>	<b>2 362 1 160</b>	<b>548 252</b>	<b>105 52</b>	<b>37 965 17 780</b>	<b>5 530 2 908</b>	<b>519 257</b>	<b>5 864 2 903</b>	<b>6 722 3 402</b>	
<b>15 8</b>	<b>18 10</b>	<b>47 22</b>	<b>5 1</b>	<b>3 2</b>	<b>477 238</b>	<b>59 41</b>	<b>3 1</b>	<b>30 16</b>	<b>6 318 3 193</b>	
<b>Kunsthochschulen</b>										
15 11	17 13	37 29	5 5	- -	242 157	21 13	13 8	41 32	58 35	8
19 12	21 10	37 21	11 6	2 1	159 64	28 16	12 7	37 19	65 42	9
17 8	33 19	29 11	13 9	1 1	196 88	58 28	13 10	33 19	252 158	10

Noch: 15. Studenten im Wintersemester 2010/11 nach Hochschulen und dem Land des Erwerbs  
der Hochschulzugangsberechtigung

Lfd. Nr.	Hochschule	insgesamt = weiblich =	i w	Ins- gesamt	Baden- Würt- temberg	Bayern	Berlin	Branden- burg	Bremen	Hamburg	Hessen
noch: Kunsthochschulen											
11	Hochschule für Musik Dresden	i		545	12	16	28	15	-	1	3
		w		275	8	11	9	7	-	1	1
12	Palucca Hochschule für Tanz Dresden	i		163	1	3	2	1	-	-	1
		w		108	1	2	2	-	-	-	1
13	Hochschule für Kirchenmusik Dresden	i		30	-	1	1	2	-	-	-
		w		12	-	-	-	2	-	-	-
	<b>Zusammen</b>	i		<b>2 755</b>	<b>127</b>	<b>112</b>	<b>185</b>	<b>104</b>	<b>6</b>	<b>25</b>	<b>60</b>
		w		<b>1 572</b>	<b>76</b>	<b>63</b>	<b>111</b>	<b>59</b>	<b>4</b>	<b>19</b>	<b>38</b>
	<b>darunter Ausländer</b>	i		<b>631</b>	<b>4</b>	<b>6</b>	<b>2</b>	<b>-</b>	<b>1</b>	<b>1</b>	<b>1</b>
		w		<b>398</b>	<b>3</b>	<b>4</b>	<b>1</b>	<b>-</b>	<b>1</b>	<b>-</b>	<b>1</b>
Fachhochschulen (ohne Verwaltungsfachhochschulen)											
14	Hochschule für Technik und Wirtschaft Dresden	i		5 457	62	88	70	396	5	6	37
		w		1 562	18	22	21	111	-	3	17
15	Hochschule für Technik, Wirt- schaft und Kultur Leipzig	i		6 637	119	121	72	226	14	8	63
		w		2 413	45	55	38	97	5	3	25
16	Hochschule Mittweida	i		5 961	128	148	155	140	13	78	52
		w		2 018	51	52	67	63	6	28	19
17	Hochschule Zittau/Görlitz	i		3 629	85	91	63	231	7	10	25
		w		1 840	36	38	31	115	4	4	13
18	Westfälische Hochschule Zwickau	i		5 140	70	141	34	93	1	6	31
		w		1 963	28	52	15	40	-	5	14
19	Deutsche Telekom Hochschule für Telekommunikation, Leipzig	i		581	26	17	11	57	3	3	27
		w		65	3	2	1	4	1	-	2
20	Evangelische Hochschule für Soziale Arbeit Dresden (FH)	i		536	13	8	8	23	2	-	7
		w		403	11	6	7	18	2	-	5
21	Fachhochschule für Religions- pädagogik und Gemeinde- diakonie Moritzburg	i		81	-	1	-	-	-	-	-
		w		56	-	-	-	-	-	-	-
22	AKAD.Die Privat-Hochschulen. Fachhochschule Leipzig	i		1 394	160	196	47	49	4	17	91
		w		627	63	81	28	28	1	5	27



Mecklen- burg- Vorpom- mern	Nieder- sachsen	Nord- rhein- West- falen	Rhein- land- Pfalz	Saar- land	Sachsen	Sachsen- Anhalt	Schleswig- Holstein	Thü- ringen	Aus- land	Lfd. Nr.
noch: Kunsthochschulen										
13	9	11	6	4	190	26	5	28	178	11
5	3	3	2	2	77	14	3	15	114	
-	1	-	-	-	152	1	-	1	-	12
-	1	-	-	-	99	1	-	1	-	
1	-	-	1	-	21	2	-	-	1	13
1	-	-	1	-	7	1	-	-	-	
65	81	114	36	7	960	136	43	140	554	
37	46	64	23	4	492	73	28	86	349	
1	-	2	-	-	76	-	1	-	536	
-	-	-	-	-	46	-	1	-	341	
Fachhochschulen (ohne Verwaltungsfachhochschulen)										
70	55	53	19	4	3 845	216	21	341	169	14
17	18	7	3	1	1 102	66	5	68	83	
98	113	104	20	7	3 498	1 016	15	625	518	15
38	45	54	11	2	1 275	341	7	244	128	
48	124	131	33	1	3 023	129	49	178	1 531	16
22	46	57	14	1	1 159	42	19	67	305	
30	44	52	9	2	2 506	101	8	102	263	17
20	22	26	6	2	1 230	48	3	60	182	
28	45	38	12	2	3 725	193	6	615	100	18
10	21	19	3	1	1 451	56	2	198	48	
17	24	68	8	3	206	69	5	37	-	19
3	4	15	-	-	20	7	-	3	-	
5	5	7	4	-	379	28	3	19	25	20
4	5	3	2	-	281	20	3	16	20	
2	-	1	-	-	73	3	1	-	-	21
1	-	1	-	-	51	2	1	-	-	
19	55	138	27	12	384	67	29	68	31	22
9	19	55	10	5	195	35	11	37	18	

Noch: 15. Studenten im Wintersemester 2010/11 nach Hochschulen und dem Land des Erwerbs  
der Hochschulzugangsberechtigung

Lfd. Nr.	Hochschule	insgesamt = weiblich =	i w	Ins- gesamt	Baden- Würt- temberg	Bayern	Berlin	Branden- burg	Bremen	Hamburg	Hessen
noch: Fachhochschulen (ohne Verwaltungsfachhochschulen)											
23	Europa Fachhochschule Frese- nius, Außenstelle Zwickau	i		80	1	-	-	1	-	-	5
		w		56	1	-	-	1	-	-	4
24	Fachhochschule Dresden - Private FH	i		9	-	1	-	-	-	-	-
		w		6	-	1	-	-	-	-	-
25	Euro - Business - College Dresden	i		51	1	1	-	3	-	-	-
		w		36	1	1	-	3	-	-	-
	Zusammen	i		29 556	665	813	460	1 219	49	128	338
		w		11 045	257	310	208	480	19	48	126
	darunter Ausländer	i		2 972	18	13	7	9	3	9	7
		w		914	9	6	2	4	2	4	1
Verwaltungsfachhochschulen											
26	Hochschule der Sächsischen Polizei Rothenburg (FH)	i		398	-	2	1	12	-	1	2
		w		117	-	-	-	3	-	-	-
27	Fachhochschule der Sächsischen Verwaltung Meißen	i		645	-	1	3	22	-	2	2
		w		379	-	-	-	11	-	-	1
	Zusammen	i		1 043	-	3	4	34	-	3	4
		w		496	-	-	-	14	-	-	1

Mecklen- burg- Vorpom- mern	Nieder- sachsen	Nord- rhein- West- falen	Rhein- land- Pfalz	Saar- land	Sachsen	Sachsen- Anhalt	Schleswig- Holstein	Thü- ringen	Aus- land	Lfd. Nr.
--------------------------------------	--------------------	-----------------------------------	--------------------------	---------------	---------	--------------------	------------------------	----------------	--------------	-------------

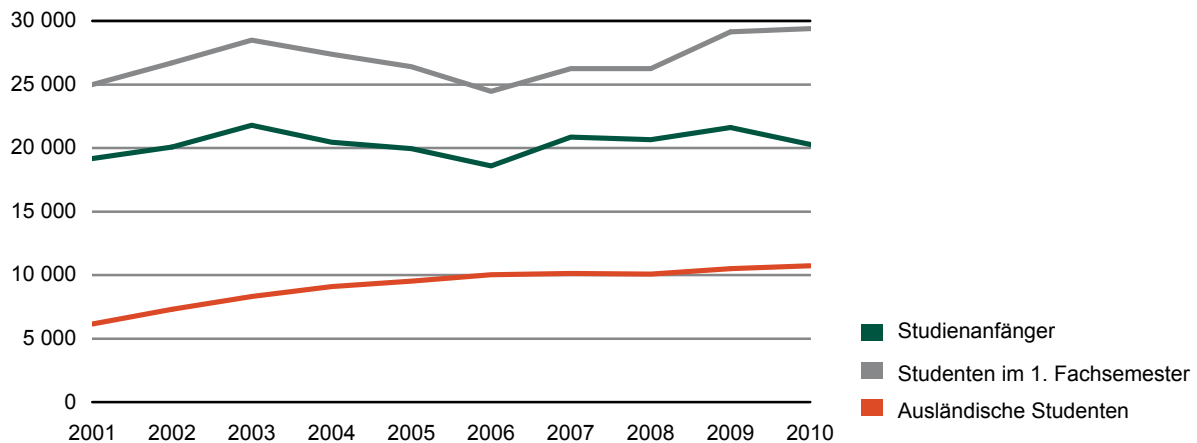
noch: Fachhochschulen  
(ohne Verwaltungsfachhochschulen)

-	1	4	-	-	61	2	-	5	-	23
-	1	2	-	-	43	1	-	3	-	
-	-	-	-	-	8	-	-	-	-	24
-	-	-	-	-	5	-	-	-	-	
-	2	-	-	-	36	3	-	5	-	25
-	1	-	-	-	25	1	-	4	-	
<b>317</b>	<b>468</b>	<b>596</b>	<b>132</b>	<b>31</b>	<b>17 744</b>	<b>1 827</b>	<b>137</b>	<b>1 995</b>	<b>2 637</b>	
<b>124</b>	<b>182</b>	<b>239</b>	<b>49</b>	<b>12</b>	<b>6 837</b>	<b>619</b>	<b>51</b>	<b>700</b>	<b>784</b>	
<b>7</b>	<b>10</b>	<b>33</b>	<b>1</b>	<b>2</b>	<b>254</b>	<b>41</b>	<b>1</b>	<b>14</b>	<b>2 543</b>	
<b>5</b>	<b>2</b>	<b>14</b>	<b>1</b>	<b>-</b>	<b>101</b>	<b>12</b>	<b>1</b>	<b>9</b>	<b>741</b>	

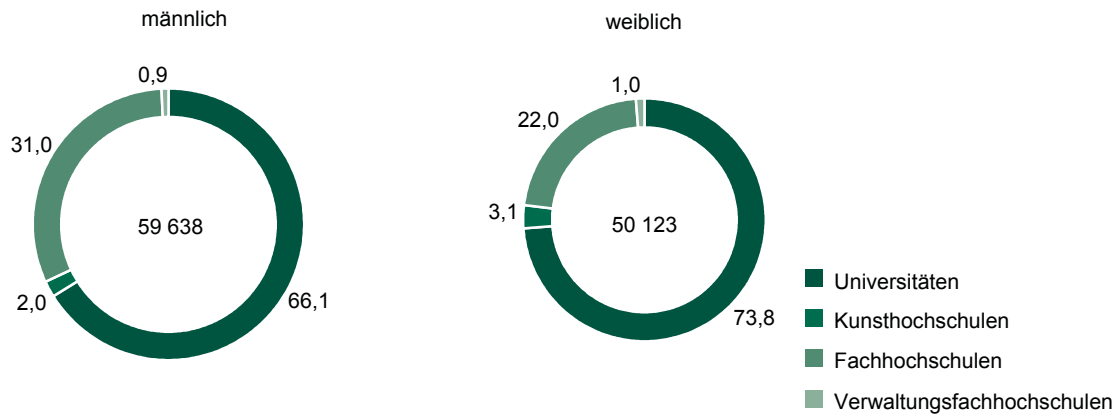
Verwaltungsfachhochschulen

1	1	2	-	-	351	14	-	11	-	26
1	-	-	-	-	108	2	-	3	-	
4	1	5	-	-	548	38	1	18	-	27
3	-	2	-	-	334	18	-	10	-	
<b>5</b>	<b>2</b>	<b>7</b>	<b>-</b>	<b>-</b>	<b>899</b>	<b>52</b>	<b>1</b>	<b>29</b>	<b>-</b>	
<b>4</b>	<b>-</b>	<b>2</b>	<b>-</b>	<b>-</b>	<b>442</b>	<b>20</b>	<b>-</b>	<b>13</b>	<b>-</b>	

**Abb. 1. Studienanfänger, Studenten im 1. Fachsemester und ausländische Studenten  
2001 bis 2010**



**Abb. 2 Studenten im Wintersemester 2010/11 nach Hochschularten**  
in Prozent



**Abb. 3 Studenten im Wintersemester 2010/11 nach ausgewählten Fächergruppen**

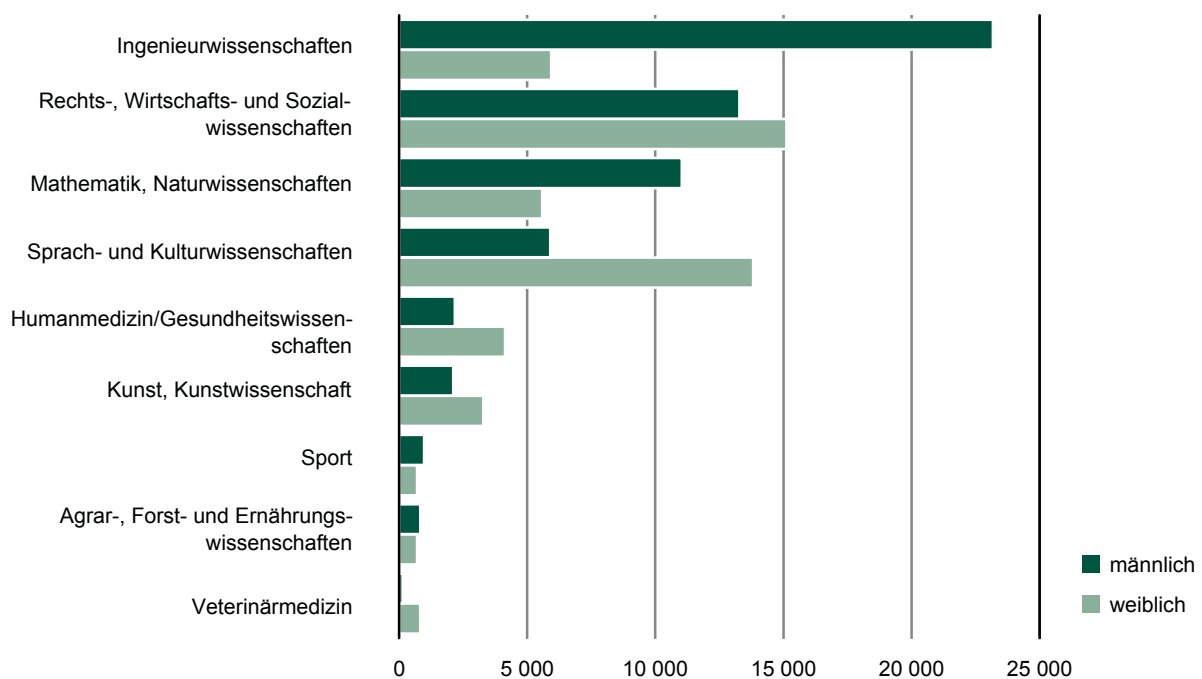
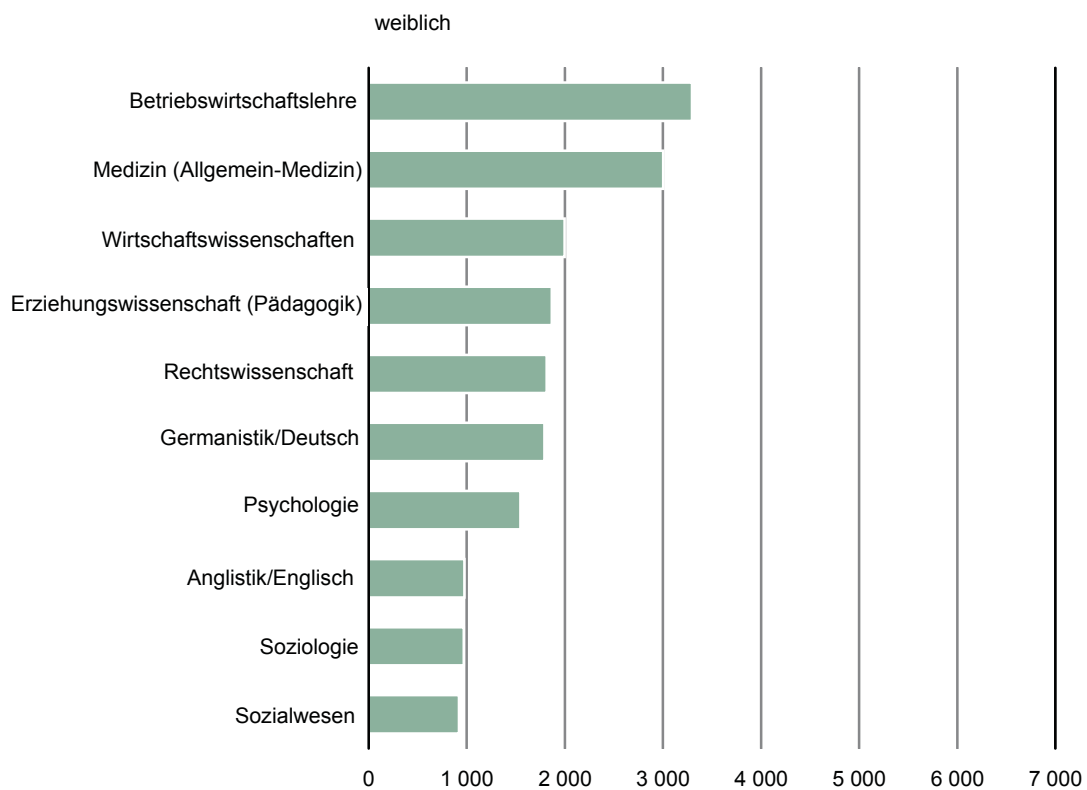
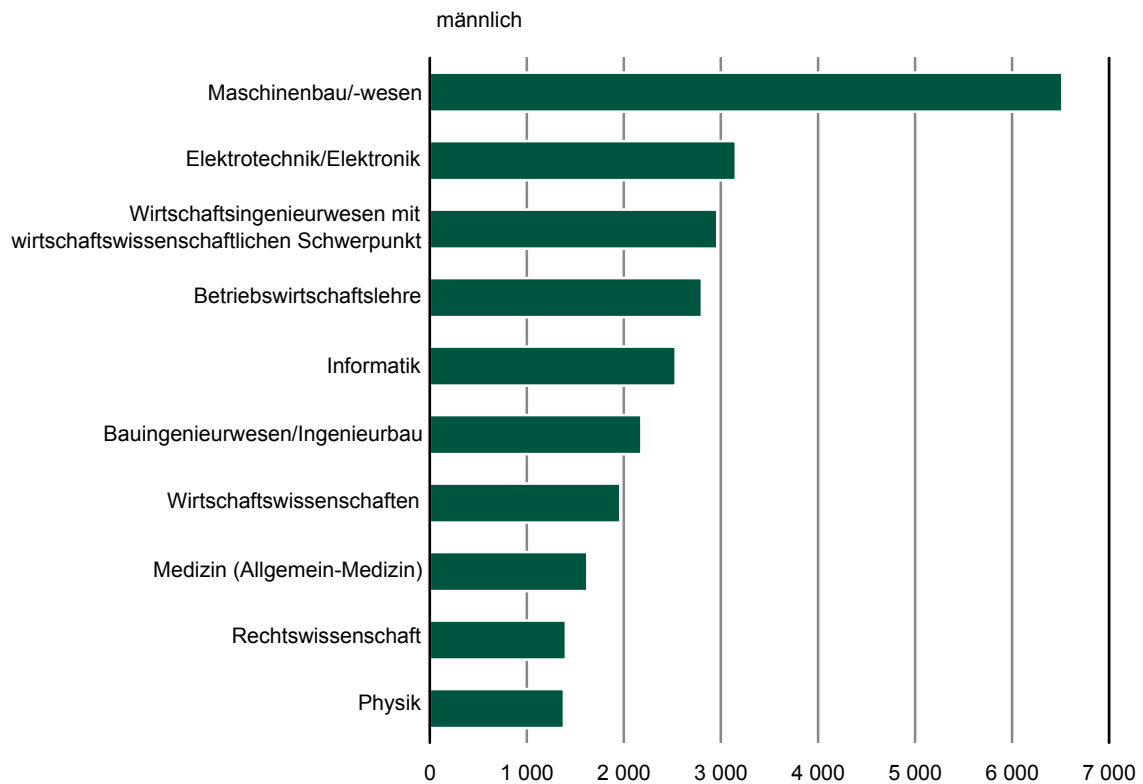


Abb. 4 Studenten in den am stärksten besetzten Studienfächern im Wintersemester 2010/11



## Übersicht der Hochschulen in Sachsen

### Universitäten

Universität Leipzig  
 Technische Universität Dresden  
 Technische Universität Chemnitz  
 Technische Universität Bergakademie Freiberg  
 Internationales Hochschulinstitut Zittau  
 Handelshochschule Leipzig  
 Dresden International University

### Kunsthochschulen

Hochschule für Bildende Künste Dresden  
 Hochschule für Grafik und Buchkunst Leipzig  
 Hochschule für Musik und Theater Leipzig  
 Hochschule für Musik Dresden  
 Palucca Hochschule für Tanz Dresden  
 Hochschule für Kirchenmusik Dresden  
 Hochschule für Kirchenmusik Görlitz (bis 31. August 2008)

### Fachhochschulen (ohne Verwaltungsfachhochschulen)

Hochschule für Technik und Wirtschaft Dresden  
 Hochschule für Technik, Wirtschaft und Kultur Leipzig  
 Hochschule Mittweida  
 Hochschule Zittau/Görlitz  
 Westsächsische Hochschule Zwickau  
 Deutsche Telekom Hochschule für Telekommunikation, Leipzig  
 Evangelische Hochschule für Soziale Arbeit Dresden (FH)  
 Fachhochschule für Religionspädagogik und Gemeinédiakonie Moritzburg  
 AKAD.Die Privat-Hochschulen.Fachhochschule Leipzig  
 Vogtländische Fachhochschule Plauen (bis 30. September 2009)  
 SparkassenHochschule Lichtenwalde (nur im Wintersemester 2004/05)  
 Europa Fachhochschule Fresenius, Außenstelle Zwickau  
 Fachhochschule Dresden - Private FH  
 EBC Hochschule Dresden

### Verwaltungsfachhochschulen

Hochschule der Sächsischen Polizei Rothenburg (FH)  
 Fachhochschule der Sächsischen Verwaltung Meißen

## Übersicht der Prüfungsgruppen und zugeordnete Prüfungsabschlüsse

### Universitärer Abschluss (ohne Lehramtsprüfungen)

Magister  
 Mehr-Fächer-Bachelor ohne Lehramtsoption  
 Mehr-Fächer-Bachelor mit Lehramtsoption  
 Mehr-Fächer-Master  
 Lizentiat  
 Kirchliche Prüfung  
 Staatsexamen/1. Staatsprüfung  
 Staatsexamen (einphasige Ausbildung)  
 Fakultätsprüfung  
 Diplom (U)  
 Diplom I (U-GH)  
 Diplom (U) - Dolmetscher  
 Diplom (U) - Übersetzer  
 Akademisch geprüfter Übersetzer  
 Bachelor (U) - Lehrer  
 Master (U) - Lehrer  
 Diplom (U) - Lehrer  
 Bachelor an Universitäten  
 Master an Universitäten (Abschlussprüfung vorausgesetzt)  
 Abschlussprüfung ohne akademischen Grad

### Promotionen

Promotion (Abschlussprüfung vorausgesetzt)  
 Promotion ohne vorausgesetzte Abschlussprüfung

### Lehramts-, Bachelor- und Masterprüfungen (LA/BA/MA) an Grund- und Hauptschulen/Primarstufe

LA Grund- und Hauptschulen  
 LA Bachelor Grund- und Hauptschulen  
 LA Master Grund- und Hauptschulen  
 LA Grundschulen  
 LA Bachelor Grundschulen  
 LA Master Grundschulen  
 LA Hauptschulen  
 LA Bachelor Hauptschulen  
 LA Master Hauptschulen  
 LA Grundstufe/Primarstufe  
 LA Bachelor Grundstufe/Primarstufe  
 LA Master Grundstufe/Primarstufe

### Lehramts-, Bachelor- und Masterprüfungen (LA/BA/MA) Stufenübergreifende Prüfung Sekundarstufe I/ Grundschulen bzw. Primarstufe

LA Sekundarstufe I/Primarstufe  
 LA Bachelor Sekundarstufe I/Primarstufe  
 LA Master Sekundarstufe I/Primarstufe  
 LA Grundschulen/Sekundarstufe I  
 LA Bachelor Grundschulen/Sekundarstufe I  
 LA Master Grundschulen/Sekundarstufe I

### Lehramts-, Bachelor- und Masterprüfungen (LA/BA/MA) an Realschulen/Sekundarstufe I

LA Realschulen  
 LA Bachelor Realschulen  
 LA Master Realschulen  
 LA Haupt- und Realschulen/Unterstufe und Mittelstufe Gymnasien  
 LA Bachelor Haupt- und Realschulen/Unterstufe und Mittelstufe Gymnasien  
 LA Master Haupt- und Realschulen/Unterstufe und Mittelstufe Gymnasien  
 LA Mittelstufe/Sekundarstufe I  
 LA Bachelor Mittelstufe/Sekundarstufe I  
 LA Master Mittelstufe/Sekundarstufe I

Noch: Übersicht der Prüfungsgruppen und zugeordnete Prüfungsabschlüsse

**Lehramts-, Bachelor- und Masterprüfungen (LA/BA/MA) Stufenübergreifende Prüfung Sekundarstufe II/ Sekundarstufe I**

- LA Sekundarstufe II/Sekundarstufe I
- LA Bachelor Sekundarstufe II/Sekundarstufe I
- LA Master Sekundarstufe II/Sekundarstufe I

**Lehramts-, Bachelor- und Masterprüfungen (LA/BA/MA) an Gymnasien/Sekundarstufe II, allgemeinbildende Schulen**

- LA Gymnasien
- LA Bachelor Gymnasien
- LA Master Gymnasien
- LA Oberstufe/Sekundarstufe II, allgemeinbildende Schulen
- LA Bachelor Oberstufe/Sekundarstufe II, allgemeinbildende Schulen
- LA Master Oberstufe/Sekundarstufe II, allgemeinbildende Schulen

**Lehramts-, Bachelor- und Masterprüfungen (LA/BA/MA) an Sonderschulen/Förderschulen**

- LA Sonderschulen/Förderschulen
- LA Bachelor Sonderschulen/Förderschulen
- LA Master Sonderschulen/Förderschulen

**Lehramts-, Bachelor- und Masterprüfungen (LA/BA/MA) an Beruflichen Schulen/Sekundarstufe II, berufliche Schulen**

- LA Berufliche Schulen
- LA Bachelor Berufliche Schulen
- LA Master Berufliche Schulen
- LA Oberstufe/Sekundarstufe II, berufliche Schulen
- LA Bachelor Oberstufe/Sekundarstufe II, berufliche Schulen
- LA Master Oberstufe/Sekundarstufe II, berufliche Schulen

**LA Bachelor**

- LA Bachelor (soweit keine Differenzierung möglich)

**LA Master**

- LA Master (soweit keine Differenzierung möglich)

**Sonstige LÄ nach Schularten/Schulstufen**

- Sonstige Staatsprüfungen nach Schularten/Schulstufen

**Künstlerischer Abschluss**

- Diplom (KH)
- Akademiebrief (KH)
- Bühnen-/Konzert-/Opernreifeprüfung
- Privatmusiklehrerprüfung
- Kirchenmusikprüfung A
- Kirchenmusikprüfung B
- Solistenprüfung
- Staatliche Prüfung für künstlerische Abschlüsse
- Meisterschüler
- Kunstpädagogische Prüfung
- Sonstiger künstlerischer Abschluss
- Bachelor an Kunsthochschulen
- Master an Kunsthochschulen (Abschlussprüfung vorausgesetzt)

**Fachhochschulabschluss**

- Diplom (FH)
- Diplom (FH) - Dolmetscher
- Diplom (FH) - Übersetzer
- Staatliche Laufbahnprüfung (VerwFH)
- Bachelor an Fachhochschulen
- Master an Fachhochschulen (Abschlussprüfung vorausgesetzt)
- Sonstiger FH - Abschluss



Noch: Übersicht der Prüfungsgruppen und zugeordnete Prüfungsabschlüsse

**Sonstiger Abschluss**

- Abschlusszeugnis/Zertifikat
- Sonstiger Abschluss in Deutschland
- Abschlussprüfung im Ausland
- Keine Abschlussprüfung möglich bzw. angestrebt



## Neuerscheinungen des Statistischen Landesamtes des Freistaates Sachsen

Kennziffer	Titel/Kurztitel	Stand Periodizität
A IV 9	Diagnosen der stationär behandelten Patienten im Freistaat Sachsen	2009 - j
B III 2	Lehrerausbildung im Freistaat Sachsen	2010 - j
B III 8	Hochschulen im Freistaat Sachsen - Zeitreihen	2009 - j
B III 9	Hochschulfinanzen im Freistaat Sachsen	2009 - j
B III 12	Studierende an der Berufsakademie des Freistaates Sachsen	2010 - j
K V 4	Jugendhilfe im Freistaat Sachsen - Ausgaben und Einnahmen	2008 - j
K V 7	Kinder- und Jugendhilfe im Freistaat Sachsen - Adoptionen	2009 - j
K VIII 2	Soziale Pflegeversicherung im Freistaat Sachsen – Leistungsempfänger und Pflegegeldempfänger	2009 - 2j
O II 5	Aufwendungen privater Haushalte für den privaten Konsum im Freistaat Sachsen	2008 - 5j
Q I 8	Anlagen zum Umgang mit wassergefährdenden Stoffen im Freistaat Sachsen	2009 - 5j
Verzeichnis	Landratsämter, Stadt- und Gemeindeverwaltungen im Freistaat Sachsen	2011 - j
Verzeichnis	Berufsbildende Schulen im Freistaat Sachsen	2010 - j

### Monatlich erscheinen:

C III 2	Schlachtungen, Milchlieferung und Geflügelhaltung im Freistaat Sachsen	12/10 - m
E I 1	Bergbau und Verarbeitendes Gewerbe im Freistaat Sachsen	12/10 - m
E II 1	Baugewerbe im Freistaat Sachsen (Bauhauptgewerbe)	12/10 - m
G I 1, G IV 3	Binnenhandel und Gastgewerbe im Freistaat Sachsen	12/10 - m
G IV 1	Beherbergungsgewerbe im Freistaat Sachsen	12/10 - m
H I 1	Straßenverkehrsunfälle im Freistaat Sachsen	11/10 - m
M I 2	Verbraucherpreisindex im Freistaat Sachsen	02/11 - m

### Vierteljährlich erscheinen:

A I 1	Bevölkerungsstand des Freistaates Sachsen nach Kreisfreien Städten und Landkreisen	3/10 - vj
A II 1	Eheschließungen, Geborene und Gestorbene im Freistaat Sachsen	3/10 - vj
A III 1	Räumliche Bevölkerungsbewegung im Freistaat Sachsen	3/10 - vj
D I 1	Gewerbeanmeldungen und -abmeldungen im Freistaat Sachsen	3/10 - vj
D III 1	Insolvenzverfahren im Freistaat Sachsen	3/10 - vj
E III 1	Baugewerbe im Freistaat Sachsen (Ausbaugewerbe)	4/10 - vj
E IV 1	Ausgewählte Daten zur Energiewirtschaft im Freistaat Sachsen	4/09 - vj
F II 1	Baugenehmigungen im Freistaat Sachsen	4/10 - vj
G III 1	Außenhandel des Freistaates Sachsen	3/10 - vj
L II 2	Einnahmen und Ausgaben der öffentlichen Kommunalhaushalte des Freistaates Sachsen	3/10 - vj
M I 4	Preisindizes für Bauwerke im Freistaat Sachsen	4/10 - vj
N I 6	Verdienste und Arbeitszeiten im Produzierenden Gewerbe und im Dienstleistungsbereich im Freistaat Sachsen	3/10 - vj
Z I 1	Konjunkturbericht für den Freistaat Sachsen	2/10 - vj

Abkürzungen	m monatlich	hj halbjährlich	2j alle 2 Jahre	4/09 Quartal	fw fallweise
	vj vierteljährlich	j jährlich	3j alle 3 Jahre	10/09 Monat	

**Herausgeber:**

Statistisches Landesamt des Freistaates Sachsen

**Redaktion:**

Statistisches Landesamt des Freistaates Sachsen

**Gestaltung und Satz:**

Statistisches Landesamt des Freistaates Sachsen

**Druck:**

Staatsbetrieb Sächsische Informatik Dienste

**Redaktionsschluss:**

Mai 2011

**Bezug:**

Statistisches Landesamt des Freistaates Sachsen

Hausanschrift: Macherstraße 63, 01917 Kamenz

Postanschrift: Postfach 11 05, 01911 Kamenz

Telefon: +49 3578 33-1424

Fax: +49 3578 33-1499

E-Mail: [vertrieb@statistik.sachsen.de](mailto:vertrieb@statistik.sachsen.de)

[www.statistik.sachsen.de/shop](http://www.statistik.sachsen.de/shop)

**Verteilerhinweis**

Diese Informationsschrift wird von der Sächsischen Staatsregierung im Rahmen ihrer verfassungsmäßigen Verpflichtung zur Information der Öffentlichkeit herausgegeben. Sie darf weder von Parteien noch von deren Kandidaten oder Helfern im Zeitraum von sechs Monaten vor einer Wahl zum Zwecke der Wahlwerbung verwendet werden. Dies gilt für alle Wahlen. Missbräuchlich ist insbesondere die Verteilung auf Wahlveranstaltungen, an Informationsständen der Parteien sowie das Einlegen, Aufdrucken oder Aufkleben parteipolitischer Informationen oder Werbemittel. Untersagt ist auch die Weitergabe an Dritte zur Verwendung bei der Wahlwerbung. Auch ohne zeitlichen Bezug zu einer bevorstehenden Wahl darf die vorliegende Druckschrift nicht so verwendet werden, dass dies als Parteinahme des Herausgebers zu Gunsten einzelner politischer Gruppen verstanden werden könnte. Diese Beschränkungen gelten unabhängig vom Vertriebsweg, also unabhängig davon, auf welchem Wege und in welcher Anzahl diese Informationsschrift dem Empfänger zugegangen ist. Erlaubt ist jedoch den Parteien, diese Informationsschrift zur Unterrichtung ihrer Mitglieder zu verwenden.

**Copyright**

Statistisches Landesamt des Freistaates Sachsen, Kamenz, 2011

Auszugsweise Vervielfältigung und Verbreitung mit Quellenangabe gestattet.

ISSN 1435-8689