



Bildung | Kultur | Rechtspflege

Studierende an den Hochschulen im Freistaat Sachsen

Wintersemester 2008/09



**Statistisches Landesamt
des Freistaates Sachsen**

Wir rechnen mit Ihnen.

Zeichenerklärung

| | | | |
|-----|--|-----|---|
| - | Nichts vorhanden (genau Null) | x | Tabellenfach gesperrt, weil Aussage nicht sinnvoll |
| 0 | Weniger als die Hälfte von 1 in der letzten besetzten Stelle, jedoch mehr als nichts | () | Aussagewert ist eingeschränkt |
| ... | Angabe fällt später an | p | vorläufige Zahl |
| / | Zahlenwert nicht sicher genug | r | berichtigte Zahl |
| . | Zahlenwert unbekannt oder geheim zu halten | s | geschätzte Zahl |

Herausgeber:

Statistisches Landesamt des Freistaates Sachsen

Macherstraße 63
01917 Kamenz

Postfach 11 05
01911 Kamenz

Telefon

Vermittlung 03578 33-0

Präsidentin/Sekretariat -1900

Auskunft -1913, -1914

Bibliothek -1416

Vertrieb -1424

Telefax -1999

Telefax -1921

Telefax -1598

Internet www.statistik.sachsen.de

E-Mail info@statistik.sachsen.de

Kein Zugang für elektronisch signierte sowie verschlüsselte Dokumente

© Statistisches Landesamt des Freistaates Sachsen, Kamenz, Juli 2009

Für nichtgewerbliche Zwecke sind Vervielfältigung und unentgeltliche Verbreitung, auch auszugsweise, mit Quellenangabe gestattet. Die Verbreitung, auch auszugsweise, über elektronische Systeme/Datenträger bedarf der vorherigen Zustimmung. Alle übrigen Rechte bleiben vorbehalten.

Inhalt

| | Seite |
|--|--------------|
| Vorbemerkungen | 3 |
| Erläuterungen | 3 |
| Ergebnisdarstellung | 4 |
| Tabellen | |
| 1. Studenten, Studienanfänger und Studenten im 1. Fachsemester im Wintersemester 2008/09 nach Hochschulen | 8 |
| 2. Studenten, Studienanfänger und Studenten im 1. Fachsemester im Wintersemester 2008/09 nach Fächergruppen und angestrebten Abschlüssen und Hochschularten | 11 |
| 3. Studenten im Wintersemester 2008/09 nach Fächergruppen sowie Fach- und Hochschulsemestern | 19 |
| 4. Studenten im Wintersemester 2008/09 inner- bzw. außerhalb der Regelstudienzeit nach Hochschulen und Fächergruppen | 23 |
| 5. Studenten im Wintersemester 2008/09 inner- bzw. außerhalb der Regelstudienzeit nach Hochschulen und angestrebtem Abschluss | 27 |
| 6. Studenten und Studienanfänger im Wintersemester 2008/09 nach Hochschulen und Fakultäten | 31 |
| 7. Studenten und Studienanfänger im Wintersemester 2008/09 nach Fächergruppen und bundeseinheitlichen Studienfächern | 35 |
| 7.1 Studenten und Studienanfänger an Universitäten im Wintersemester 2008/09 nach Fächergruppen und landesinternen Studienfächern | 40 |
| 7.2 Studenten und Studienanfänger an Kunsthochschulen im Wintersemester 2008/09 nach Fächergruppen und landesinternen Studienfächern | 50 |
| 7.3 Studenten und Studienanfänger an Fachhochschulen und Verwaltungsfachhochschulen im Wintersemester 2008/09 nach Fächergruppen und landesinternen Studienfächern | 52 |
| 8. Studenten im Wintersemester 2008/09 nach Hochschularten und Alter | 59 |
| 9. Studienanfänger im Wintersemester 2008/09 nach Hochschulen und dem Land des Erwerbs der Hochschulzugangsberechtigung | 62 |
| 10. Studenten im Wintersemester 2008/09 nach Hochschulen und dem Land des Erwerbs der Hochschulzugangsberechtigung | 68 |
| 11. Studienanfänger in den Wintersemestern 1999/2000 bis 2008/09 nach Hochschulen | 74 |
| 12. Studenten in den Wintersemestern 1999/2000 bis 2008/09 nach Hochschulen | 78 |
| 13. Studienanfänger in den Wintersemestern 1999/2000 bis 2008/09 nach Fächergruppen | 82 |
| 14. Studenten in den Wintersemestern 1999/2000 bis 2008/09 nach Fächergruppen | 84 |

| | Seite |
|--|--------------|
| 15. Lehramtsstudenten in den Wintersemestern 1999/2000 bis 2008/09 nach Art des Lehramtes | 86 |
| 16. Studienanfänger und Studenten im 1. Fachsemester in den Jahren 1999 bis 2008 nach Hochschulen | 88 |
| 17. Studienanfänger und Studenten im 1. Fachsemester in den Jahren 1999 bis 2008 nach Fächergruppen | 98 |
| 18. Ausländische Studenten in den Wintersemestern 1999/2000 bis 2008/09 nach Kontinent und dem Land der Staatsangehörigkeit | 105 |
| 19. Besucher des Studienkollegs in den Wintersemestern 1999/2000 bis 2008/09 nach Kontinent und dem Land der Staatsangehörigkeit | 109 |
| Abbildungen | |
| Abb. 1 Studenten im Wintersemester 2008/09 nach Hochschularten | 112 |
| Abb. 2 Studenten im Wintersemester 2008/09 nach Fächergruppen | 112 |
| Abb. 3 Studienanfänger in den am stärksten besetzten Studienfächern im Wintersemester 2008/09 | 113 |
| Abb. 4 Studenten in den am stärksten besetzten Studienfächern im Wintersemester 2008/09 | 113 |
| Abb. 5 Studenten im Wintersemester 2008/09 nach Alter | 114 |
| Abb. 6 Studienanfänger und Studenten im 1. Fachsemester 1999 bis 2008 | 114 |
| Anhang | |
| Übersicht der Hochschulen in Sachsen | 115 |
| Übersicht der Prüfungsgruppen und zugeordnete Prüfungsabschlüsse | 116 |

Vorbemerkungen

Im vorliegenden statistischen Bericht sind die Ergebnisse der im Wintersemester 2008/09 durchgeführten Befragung aller Hochschulen im Freistaat Sachsen über die dort eingeschriebenen Studenten enthalten.

Die hier veröffentlichten Tabellen beinhalten Angaben zur Anzahl der Studenten, Studienanfänger sowie zu den ausländischen Studierenden an den Hochschulen Sachsens nach Fakultäten, Fächergruppen und ausgewählten Studienfächern bzw. angestrebten Abschlüssen. Ebenfalls ausgewiesen ist die Anzahl der Lehramtsstudenten nach angestrebtem Lehramtsabschluss, die Anzahl der Studenten nach Fach- und Hochschulsemestern sowie Angaben zur Einhaltung der Regelstudienzeit. In die Auswertung gehen nur die Studenten im ersten Studiengang ein.

In Zeitreihen für die letzten 10 Jahre ist die Entwicklung der Studenten- und Studienanfängerzahlen in den Tabellen 11 bis 17 dargestellt. In die Jahreszahl der Studenten im ersten Hochschul- oder ersten Fachsemester gehen alle Studenten ein, die im Sommer- oder nachfolgenden Wintersemester an einer Hochschule in Sachsen ihr erstes Hochschul- oder erstes Fachsemester absolvierten. Abschließend folgen die Angaben zu ausländischen Studenten und Studienkollegiaten an sächsischen Hochschulen.

Rechtsgrundlage ist das Gesetz über die Statistik für das Hochschulwesen (Hochschulstatistikgesetz – HStatG) vom 2. November 1990 (BGBl. I S. 2414), zuletzt geändert durch Artikel 2 des Gesetzes vom 25. Juni 2005 (BGBl. I S. 1860) i. V. m. dem Gesetz über die Statistik für Bundeszwecke (Bundesstatistikgesetz – BStatG) vom 22. Januar 1987 (BGBl. I S. 462, 565), zuletzt geändert durch Artikel 3 des Gesetzes vom 7. September 2007 (BGBl. I S. 2246).

Gemäß Hochschulstatistikgesetz besteht für die Leiter der Hochschulen Auskunftspflicht.

Im Wintersemester 2008/09 gab es im Freistaat Sachsen sieben Universitäten, sechs Kunsthochschulen, elf Fachhochschulen und zwei Verwaltungsfachhochschulen.

Erläuterungen

Hochschulen

Als Hochschulen werden alle nach Landesrecht anerkannten Hochschulen, unabhängig von der Trägerschaft ausgewiesen. Sie dienen der Pflege und Entwicklung der Wissenschaften und der Künste durch Forschung, Lehre und Studium. Die Hochschulen bereiten auf berufliche Tätigkeiten vor, die die Anwendung wissenschaftlicher

Erkenntnisse und Methoden oder die Fähigkeit zur künstlerischen Gestaltung erfordern.

Universitäten

Zu den Universitäten zählen die technischen Universitäten und andere gleichrangige, wissenschaftliche Hochschulen. Sie besitzen in der Regel das Promotions- und Habilitationsrecht.

Kunsthochschulen

Kunsthochschulen sind Hochschulen für bildende Künste, Gestaltung, Musik, Film und Fernsehen.

Fachhochschulen

Fachhochschulen bieten eine stärker anwendungsbezogene Ausbildung in Studiengängen für Ingenieure und für Berufe in den Bereichen Wirtschaft, Sozialwesen, Gestaltung und Informatik. Die Regelstudienzeit ist kürzer als an Universitäten.

Verwaltungsfachhochschulen

Verwaltungsfachhochschulen sind diejenigen verwaltungsinternen Fachhochschulen, an denen Nachwuchskräfte für den gehobenen, nichttechnischen Dienst des Bundes und der Länder ausgebildet werden.

Studenten

Studenten sind in ein Fachstudium ordentlich immatrikulierte Studierende (ohne Beurlaubte, Studienkollegiaten und Gasthörer).

Studienanfänger

Als Studienanfänger werden im vorliegenden Statistischen Bericht Studenten im ersten Hochschulsemester an einer deutschen Hochschule (Erstimmatrikulierte) bezeichnet.

Studienkollegiaten

Studienkollegiaten sind ausländische Studienbewerber, die in einem Vorbereitungskurs ihre Hochschulzugangsberechtigung für ein Studium an einer deutschen Hochschule erwerben.

Studienfach, Studienbereich, Fächergruppe

Ein Studienfach ist die in Prüfungsordnungen festgelegte Bezeichnung für eine wissenschaftliche oder künstlerische Disziplin, in der ein Studienabschluss möglich ist. Für die Studentenstatistik werden die je Hochschule gültigen Bezeichnungen z. T. sinngemäß vereinheitlicht, das heißt einem bundeseinheitlichen Fächerschlüssel zugeordnet. Mehrere verwandte Fächer werden in dieser Systematik zu Studienbereichen und diese zu neun Fächergruppen zusammengefasst.

Studiengang

Als Studiengang wird eine abgeschlossene, in Studien- und Prüfungsordnungen vorgesehene berufsqualifizierende oder berufsbezogene Hochschulausbildung bezeichnet. Für die Statistik wird der Studiengang als Kombination der angestrebten Abschlussprüfungen mit einem oder dem ersten Studienfach erfasst (für die Bundesstatistik ggf. mit bis zu drei Studienfächern).

Angestrebte Abschlüsse

Studierende streben im Rahmen ihres Studienganges Abschlussprüfungen aus Prüfungsgruppen an, die im Schlüsselverzeichnis der Studenten- und Prüfungsstatistik festgelegt sind.

Fakultäten und Fachbereiche

Eine Fakultät ist die organisatorische Grundeinheit der Universität. In Fach- und Kunsthochschulen ist dies der Fachbereich. Innerhalb ihres Bereichs erfüllt die Fakultät bzw. der Fachbereich Aufgaben der Hochschule vor allem in Bezug auf Lehre und Forschung und gewährleistet ein ordnungsgemäßes Lehrangebot. (vgl. SächsHSG § 80 und § 81)

Hochschulsemester

Hochschulsemester sind Semester, die insgesamt im Hochschulbereich verbracht worden sind. Sie müssen nicht in Beziehung zum Studienfach des Studenten im Berichtsemester stehen.

Fachsemester

Fachsemester sind Semester, die im Hinblick auf die im Berichtsemester angestrebte Abschlussprüfung im Studienfach verbracht worden sind. Dazu können auch einzelne Semester aus einem anderen Studienfach oder Studiengang gehören, wenn sie angerechnet werden.

Hochschulzugangsberechtigung

Die Zulassung zum Studium setzt eine Studien- oder Hochschulzugangsberechtigung voraus. Die Voraussetzungen sind je nach Hochschulart unterschiedlich. Für ein Studium an wissenschaftlichen Hochschulen ist die allgemeine oder die fachgebundene Hochschulreife erforderlich. An Kunsthochschulen sind die Aufnahmevoraussetzungen unterschiedlich geregelt. Die Aufnahme kann aufgrund von Begabungsnachweisen oder Eignungsprüfungen erfolgen. Ein Studium an Fachhochschulen setzt die Fachhochschulreife voraus.

Regelstudienzeit

Die Regelstudienzeit bezeichnet die Studienzeit, innerhalb der, bei entsprechender inhaltlicher Gestaltung des Lehr-

angebotes, ein erster berufsqualifizierender Abschluss erworben werden kann.

Ausländer

Als Ausländer gelten Personen, die nicht die deutsche Staatsangehörigkeit besitzen und sich zumindest für ein Semester im Bundesgebiet aufhalten. Personen, die neben der deutschen noch eine weitere Staatsangehörigkeit angeben, rechnen nicht zu den Ausländern.

Bachelor und Master

Im Zuge der Strukturreform europäischer Hochschulen im „Bologna-Prozess“ seit Anfang der 1990er Jahre sind zwecks internationaler Kompatibilität zwei neue Studienabschlüsse entstanden: Bachelor und Master. Der Bachelor stellt dabei die Studienstufe „Undergraduate“ dar und der Master – als Weiterführung des Bachelor – die Studienstufe „Graduate“. Eingeführt wurden diese neuen Studienabschlüsse im Wintersemester 1999/2000.

Abkürzungen

| | | |
|----------|---|---|
| Ev. | - | Evangelisch |
| FH | - | Fachhochschule |
| H | - | Hochschule |
| SächsHSG | - | Sächsisches Hochschulgesetz |
| SMWK | - | Sächsisches Staatsministerium für Wissenschaft und Kunst |
| TU | - | Technische Universität |
| U | - | Universität |
| LA | - | Lehramt |
| BA | - | Bachelor |
| MA | - | Master |

Ergebnisdarstellung

Im Wintersemester 2008/09 waren an den 26 Hochschulen Sachsens 107 355 **Studentinnen und Studenten** immatrikuliert. Das sind 221 bzw. 0,2 Prozent weniger als im Wintersemester 2007/08. Damit sank nach einem Anstieg im Vorjahr die Studentenzahl wieder leicht. Im Vergleich zum Wintersemester 1999/2000 erhöhte sich die Studentenschaft in Sachsen um 33,9 Prozent.

70,3 Prozent der Studierenden besuchten eine **Universität**, 26,3 Prozent eine **Fachhochschule (ohne Verwaltungsfachhochschulen)**, 2,6 Prozent eine **Kunsthochschule** und 0,9 Prozent eine **Verwaltungsfachhochschule**.

Im genannten Zeitraum haben sich 19 309 **Studienanfänger** eingeschrieben. Damit sank in diesem Winterse-

mester die Zahl der Erstimmatrikulierten im Vergleich zum vorangegangenen um 378 bzw. 1,9 Prozent. Mit 12 814 Studienanfängern hatten die Universitäten 705 bzw. 5,2 Prozent weniger Ersteinschreibungen aufzuweisen als im Wintersemester 2007/08. Die Kunsthochschulen zählten 382 Erststudenten, 34 bzw. 9,8 Prozent mehr als im Vorjahr. An den Fachhochschulen (ohne Verwaltungsfachhochschulen) schrieben sich im Berichtsemester 5 834 Studienanfänger ein, 295 bzw. 5,3 Prozent mehr als im Vorjahr. An den beiden Verwaltungsfachhochschulen wurden 279 Erstimmatrikulationen gezählt, das waren 2 Studienanfänger bzw. 0,7 Prozent weniger als im vorhergehenden Wintersemester.

Die Zahl der **weiblichen Studierenden** an den Hochschulen des Freistaates Sachsen sank gegenüber dem Vorjahr um 76 bzw. 0,2 Prozent. Der Anteil an der Gesamtzahl der Studierenden stieg leicht um 0,1 Prozentpunkte und betrug 46,3 Prozent. Die Zahl der Studienanfängerinnen sank um 235 bzw. 2,5 Prozent und der Frauenanteil bei den Studienanfängern sank ebenfalls leicht um 0,3 Prozentpunkte auf 47,6 Prozent.

Die seit dem Wintersemester 1999/2000 stetig gestiegene Zahl der **ausländischen Studierenden** ging in diesem Wintersemester erstmals leicht zurück und liegt nunmehr bei 10 083 Studierenden. Ihr Anteil lag bei 9,4 Prozent, im Wintersemester 1999/2000 betrug dieser nur 5,8 Prozent. Die meisten ausländischen Studenten kamen aus China (1 716 bzw. 17,0 Prozent). Den zweiten Platz nahm Österreich (1 487 Studenten bzw. 14,7 Prozent) ein, gefolgt von Polen (690 bzw. 6,8 Prozent) und der Russischen Föderation (576 bzw. 5,7 Prozent). Von den 26 Hochschulen verzeichnete wieder, entsprechend seines internationalen Charakters, das Internationale Hochschulinstitut Zittau den höchsten Anteil ausländischer Studierender (147 bzw. 66,8 Prozent).

Hinsichtlich der **Studienfachwahl** wiesen Studienfächer der Fächergruppe „*Rechts-, Wirtschafts- und Sozialwissenschaften*“ den größten Anteil Studierender auf. Ein Viertel aller Studierenden (27 693 bzw. 25,8 Prozent) wählten im Berichtszeitraum ein Studienfach dieser Fächergruppe. Im Vergleich zum vorhergehenden Wintersemester stieg damit die Studentenzahl in dieser Fächergruppe um 2 311 bzw. 9,1 Prozent. Die Zahl der Ersteinschreibungen stieg ebenfalls um 476 bzw. 9,8 Prozent auf nunmehr 5 342. Das bedeutete für diese Fächergruppe sowohl einen neuen Höchststand bei den Studenten als auch bei den Studienanfängern. Den ersten Rang innerhalb der Fächergruppe „*Rechts-, Wirtschafts- und Sozialwissenschaften*“ nahm das Studienfach Betriebswirt-

schaftslehre mit 6 019 Studierenden, darunter 822 Studienanfängern, ein. Fächergruppenübergreifend rutschte das Studienfach im Gesamtranking vom ersten auf den zweiten Platz nach dem Maschinenbau/-wesen. Das mit großem Abstand auf dem zweiten Platz folgende Studienfach Wirtschaftsingenieurwesen zählte 4 373 Studenten und 923 Studienanfänger. Mit 2 980 eingeschriebenen Studenten stand das Studienfach Wirtschaftswissenschaften an dritter Stelle innerhalb dieser Fächergruppe. Darunter begannen 949 Studenten erstmals ihr Studium.

Ein weiteres Viertel (25,5 Prozent bzw. 27 396) der Studenten wählten im Wintersemester 2008/09 ein Studienfach der Fächergruppe „*Ingenieurwissenschaften*“, das waren 1,7 Prozent bzw. 455 Studierende mehr als im vorangegangenen Berichtszeitraum. Bei den Studienanfängern war mit einer Steigerung um 2,3 Prozent auf 5 506 im Vergleich zum Vorjahr ein Anstieg zu erkennen. Innerhalb dieser Fächergruppe wurde das Studienfach Maschinenbau/-wesen von 6 810 Studierenden, darunter 1 448 Studienanfänger, am häufigsten besucht. Das Studienfach Elektrotechnik/Elektronik wies auch in diesem Berichtsjahr innerhalb der Fächergruppe mit 3 418 bzw. 666 sowohl die zweithöchste Studentenzahl wie auch Studienanfängerzahl aus. Das Studienfach Bauingenieurwesen/Ingenieurbau belegte mit 2 512 Studenten und 471 Studienanfängern den 3. Platz.

Mit 19 912 Studierenden (18,5 Prozent) nahm die Fächergruppe „*Sprach- und Kulturwissenschaften*“ die dritte Position ein. Hier war im Vergleich zum Vorjahr hinsichtlich der Studenten, auch bedingt durch Änderungen der Fächergruppenzuordnung einiger Studienfächer, ein Rückgang um 2 307 Studenten bzw. 10,4 Prozent zu verzeichnen. Genauso betroffen war die Zahl der Studienanfänger, die auch aus diesem Grund um ein Fünftel (20,0 Prozent) auf 3 226 sank. Die meisten Studenten (2 470) wählten das Studienfach Germanistik/Deutsch. Dort wurden 347 Studienanfänger gezählt. Das Studienfach Psychologie belegte diesem Berichtsjahr mit 1 938 Studenten und 271 Studenten im 1. Hochschulsesemester den zweiten Rang innerhalb dieser Fächergruppe. Das Studienfach Erziehungswissenschaft (Pädagogik) stand in diesem Berichtsjahr an dritter Stelle innerhalb dieser Fächergruppe mit 1 912 Studenten und 472 Studienanfängern.

Mit 16 896 Studenten, und damit 779 bzw. 4,4 Prozent weniger Studenten gegenüber dem Wintersemester 2007/08, belegte die Fächergruppe „*Mathematik, Naturwissenschaften*“ die vierte Position im Fächergruppenranking (15,7 Prozent). Auch die Zahl der Studienanfänger ging in dieser Fächergruppe gegenüber dem Vorjahr um 174 bzw. 5,8 Prozent zurück. Innerhalb der Fächergruppe verzeichnete das Studienfach Informatik mit 3 110 die

meisten Studenten und mit 468 auch die meisten Studienanfänger. Das Studienfach Chemie auf dem zweiten Platz zählte 2 006 eingeschriebene Studenten und 418 Studienanfänger. Das Studienfach Physik lag nach der Zahl der Studenten auf Rang 3 innerhalb dieser Fächergruppe. Von 1 587 Studenten, darunter 222 Studienanfängern, wurde dieses Fach als Studienziel gewählt. Das Studienfach Mathematik belegte kurz dahinter mit 1 576 Studenten und 262 Studienanfängern den vierten Platz.

Von den 5 932 Studierenden der fünfgrößten Fächergruppe „*Humanmedizin/Gesundheitswissenschaften*“ waren 799 Studienanfänger. Im Vergleich zum Wintersemester 2008/09 stieg hier die Studentenzahl um 232 bzw. 4,1 Prozent und die Zahl der Studienanfänger um 19 bzw. 2,4 Prozent. Das Studienfach Medizin (Allgemeine Medizin) stand mit 4 560 Studenten und 542 Studienanfängern innerhalb der Fächergruppe an erster Stelle und an dritter Stelle bei den Studenten insgesamt. Das Studienfach Zahnmedizin zählte 735 Studenten und 104 Ersteinschreiber.

In der Fächergruppe „*Kunst, Kunstwissenschaft*“ sanken die Studenten- und Studienanfängerzahlen im Vergleich zum Wintersemester 2007/08 um 3,1 bzw. 8,1 Prozent auf 5 169 bzw. 902.

In den drei restlichen Fächergruppen gab es folgende Veränderungen. In „*Sport*“ stieg sowohl die Studentenzahl um 35 bzw. 2,0 Prozent auf 1 756 als auch die Zahl der Ersteinschreibungen um 19 bzw. 6,8 Prozent auf 297 im Vergleich zum Vorjahr.

In den „*Agrar-, Forst- und Ernährungswissenschaften*“ studierten 1 599 Personen, 16 bzw. 1,0 Prozent weniger als im Wintersemester 2007/08. Die Ersteinschreibungen stiegen um 9 bzw. 3,4 Prozent auf 271.

In „*Veterinärmedizin*“ waren 1 002 Studenten, darunter 164 Studienanfänger, eingeschrieben. Das bedeutete einen Anstieg bei den Studierenden um 1,5 Prozent und bei den Studienanfängern um 30,2 Prozent gegenüber dem Vorjahreszeitraum.

Im Hinblick auf die **angestrebten Abschlüsse** der Studenten setzt sich auch im Wintersemester 2008/09 der Trend zu mehr internationalen Abschlüssen fort. Durch eine Neustrukturierung der Prüfungssystematik ab dem Wintersemester 2007/08 werden diese Abschlüsse aber nicht mehr als selbstständige Prüfungsgruppe ausgewiesen, sondern den jeweiligen Prüfungsgruppen zugeordnet. In der angestrebten Prüfungsgruppe „Universitärer Abschluss (ohne Lehramtsprüfungen)“ studierten im Berichtszeitraum 62 816 Studenten, 58,5 Prozent aller angestrebten Abschlüsse, aber 1,1 Prozent weniger als im Vorjahr. Der Anteil der angestrebten Fachhochschulabschlüsse stieg im Vergleich zum Wintersemester 2007/08

um 1,3 Prozent. 29 130 Studierende (27,1 Prozent) streben diesen Abschluss an.

Größere Hochschulen werden organisatorisch in **Fakultäten** (Universitäten) bzw. **Fachbereiche** (Fachhochschulen) weiter untergliedert. Eine Fakultät bzw. ein Fachbereich soll verwandte und benachbarte Fachgebiete umfassen und in der Regel über mindestens zehn Professoren verfügen (§ 82 SächsHG). Jede Hochschule weist eine andere Gliederung in Fakultäten bzw. Fachbereichen auf. Dabei variierten neben der Zuordnung der Studiengänge auch die Bezeichnung, inhaltliche Ausrichtung und die Anzahl der Fakultäten/Fachbereiche.

Seit dem Wintersemester 2002/03 liegen im Statistischen Landesamt Sachsen Angaben zur Anzahl der Studenten je Fakultät bzw. Fachbereich vor. In diesem Berichtsjahr 2008/09 war die Fakultät Maschinenwesen der Technischen Universität Dresden die größte Fakultät mit 4 807 Studenten, gefolgt von der Philosophischen Fakultät an der Technischen Universität Chemnitz (4 439 Studenten) und der Philologischen Fakultät an der Universität Leipzig (4 429 Studenten).

Die **Regelstudienzeit** bezeichnet die Studienzeit, in der in der Regel bei entsprechender inhaltlicher Gestaltung des Lehrangebotes das Studium absolviert werden soll. Um diese in der Statistik abbilden zu können, wurden jeweils die aktuell geltende Regelstudienzeit des Studienganges den individuellen Studentendatenätzen zugeordnet. Bei der Interpretation der Ergebnisse sind hier zwei Dinge zu beachten:

1. Falls sich eine Regelstudienzeit für einen Studiengang ändert, kommt es mit dieser Methodik zu einer Fehlzugeordnung der Studenten, die nach alter Studien- und Prüfungsordnung studieren.
2. Die individuelle Regelstudienzeitverlängerung nach § 20 (5) SächsHG wird mit dieser Methodik nicht abgebildet, d. h. dem Studenten wird eine geringere Regelstudienzeit zugewiesen als er tatsächlich hat.

In den Tabellen 4 und 5 ist jeweils durch Gegenüberstellung der Anzahl der Fachsemester und der dem Studiengang entsprechenden Regelstudienzeit die Anzahl der Studenten ermittelt worden, die die Regelstudienzeit bereits überschritten haben.

Von den insgesamt 107 355 Studierenden in Sachsen waren im Berichtssemester 101 276 in einem Studiengang immatrikuliert, für den eine Regelstudienzeitbeschränkung in der Studienordnung festgelegt ist. Davon hatten 21 327 Studenten (21,1 Prozent) bereits die Regelstudienzeit überschritten. Bei den Studenten, die den Abschluss LA, BA und MA Realschulen/Sekundarstufe I anstrebten, war dieser Anteil mit 53,2 Prozent am höchst-

ten. Beim Vergleich der Fächergruppen waren die Fächergruppen „Sport“ und „Rechts-, Wirtschafts- und Sozialwissenschaften“ mit 31,6 bzw. 23,4 Prozent im Wintersemester 2008/09 die mit dem höchsten Anteil an Studenten, die die Regelstudienzeit bereits überschritten hatten.

Zum Wintersemester 2006/2007 wurde das **Lehramtsstudium** in Sachsen auf ein konsekutives Studienmodell mit Bachelor- und Masterabschlüssen umgestellt. Zunächst muss ein "polyvalenter Bachelorstudiengang mit dem berufsfeldspezifischen Profil für das Lehramt an Grund-, Mittel- und Förderschulen sowie das Höhere Lehramt an Gymnasien" mit der Ausrichtung auf ein bestimmtes Lehramt studiert werden. Daran schließt sich ein "Schulformspezifischer Masterstudiengang für das Lehramt an Grundschulen/an Förderschulen/an Mittelschulen" oder ein "Schulformspezifischer Masterstudiengang für das Höhere Lehramt an Gymnasien" gleicher Ausrichtung an. Die Regelstudienzeit beträgt 6 Semester für den Bachelorabschluss und noch mal 4 Semester für den anschließenden Masterabschluss. Dieser ist dann der ersten Staatsprüfung für ein Lehramt gleichzusetzen. Die jetzige Form des Lehramtsstudiums läuft damit aus.

In beiden Formen des Lehramtsstudiums befinden sich im Berichtszeitraum 7 211 Studentinnen und Studenten. Im Vergleich zum Wintersemester 1999/2000 mit 4 794 Lehramtsstudenten erhöhte sich die Zahl um 2 417 bzw. 50,4 Prozent. Ab dem Wintersemester 2006/07 ist jedoch ein stetiger Rückgang zu erkennen. Im Vergleich zum Vorjahr verringerte sie um 204 bzw. 2,8 Prozent.

Bei den Studienanfängern für ein Lehramt war jedoch ein Anstieg von 71 bzw. 7,4 Prozent gegenüber dem vorangegangenen Berichtsjahr festzustellen. Die meisten Lehramtsstudienanfänger (818 bzw. 79,6 Prozent) schrieben sich für das das Lehramt Bachelor (soweit keine Differenzierung möglich) ein. Beim Lehramt Bachelor Berufliche Schulen waren es 99 Studienanfänger und beim Lehramt Sonderschulen/Förderschulen 108. Bei allen anderen Lehrämtern gab es im Wintersemester 2008/09 nur ein-

zelne oder gar keine Lehramtsstudienanfänger. Der Anteil der **Frauen** bei den Lehramtsstudenten betrug 69,8 Prozent und stieg damit um 0,2 Prozentpunkte gegenüber dem Vorjahreszeitraum.

Unter den 7 415 Studierenden für ein Lehramt befanden sich 72 bzw. 1,0 Prozent **Ausländer**, von denen 62 bzw. 86,1 Prozent ihren Abschluss in einem Studienfach der Fächergruppe "Sprach- und Kulturwissenschaften" anstrebten.

Die **Altersstruktur** der Studenten gestaltete sich wie folgt. Die meisten Studenten im Berichtssemester (11 651) waren 23 Jahre. Das entspricht 10,9 Prozent. Dennoch ist der Anteil der 23-Jährigen bei den einzelnen Hochschularten unterschiedlich. Während an den Fachhochschulen 11,6 Prozent 23 Jahre waren, sind es bei den Verwaltungsfachhochschulen nur 4,0 Prozent. Die meisten Studentinnen (5 504 bzw. 11,1 Prozent) waren 22 Jahre, die meisten männlichen Studenten (6 203 bzw. 10,8 Prozent) 23 Jahre. Das Durchschnittsalter der Studenten betrug im Wintersemester 2008/09 24,4 Jahre.

Von den 97 272 deutschen Studenten an Sachsens Hochschulen hatten 59 066 bzw. 60,7 Prozent auch ihre **Hochschulzugangsberechtigung** in Sachsen erworben, gefolgt von den vier angrenzenden Bundesländern Thüringen (7,8 Prozent), Sachsen-Anhalt (7,6 Prozent), Brandenburg (6,1 Prozent) und Bayern (2,8 Prozent). 425 deutsche Studierende an sächsischen Hochschulen hatten ihre Hochschulzugangsberechtigung im Ausland erworben.

Im Wintersemester 2008/09 gab es 270 Besucher des **Studienkollegs**, 63 bzw. 18,9 Prozent weniger als im Vorjahr. Die meisten Studienkollegiaten (79) kamen wie in den 9 vorhergehenden Jahren aus China.

Durchschnittsalter der Studenten in den Wintersemestern 2004/05 bis 2008/09 nach Hochschularten

| Wintersemester | Insgesamt | Universitäten | Kunsthochschulen | Fachhochschulen (ohne Verwaltungsfachhochschulen) | Verwaltungsfachhochschulen |
|----------------|-----------|---------------|------------------|---|----------------------------|
| 2004/05 | 24,1 | 24,0 | 24,8 | 24,6 | 24,3 |
| 2005/06 | 24,3 | 24,1 | 24,9 | 24,9 | 24,7 |
| 2006/07 | 24,4 | 24,2 | 25,1 | 25,1 | 25,1 |
| 2007/08 | 23,8 | 23,4 | 24,2 | 24,6 | 25,3 |
| 2008/09 | 24,4 | 24,2 | 25,1 | 25,1 | 25,6 |

1. Studenten, Studienanfänger und Studenten im 1. Fachsemester im Wintersemester 2008/09 nach Hochschulen

| Hochschule | insgesamt = i weiblich = w | Studenten | | | Deutsche Studenten | | | Ausländische Studenten | | |
|---|-------------------------------|-----------|----------------------|--------------------------------|--------------------|----------------------|--------------------------------|------------------------|----------------------|--------------------------------|
| | | insgesamt | und zwar | | zu- sammen | und zwar | | zu- sammen | und zwar | |
| | | | Studien- anfänger | im ersten Fach- semester | | Studien- anfänger | im ersten Fach- semester | | Studien- anfänger | im ersten Fach- semester |
| Hochschulen | | | | | | | | | | |
| Insgesamt | i | 107 355 | 19 309 | 24 364 | 97 272 | 16 489 | 21 837 | 10 083 | 2 820 | 2 527 |
| | w | 49 672 | 9 193 | 11 150 | 44 944 | 7 772 | 9 959 | 4 728 | 1 421 | 1 191 |
| darunter im Geschäftsbereich des SMWK | i | 103 204 | 18 567 | 23 321 | 93 387 | 15 828 | 20 885 | 9 817 | 2 739 | 2 436 |
| | w | 47 753 | 8 814 | 10 681 | 43 145 | 7 421 | 9 523 | 4 608 | 1 393 | 1 158 |
| Universitäten | | | | | | | | | | |
| Im Geschäftsbereich des SMWK | i | 74 779 | 12 694 | 16 264 | 68 037 | 10 821 | 14 542 | 6 742 | 1 873 | 1 722 |
| | w | 36 905 | 6 421 | 7 992 | 33 378 | 5 341 | 7 055 | 3 527 | 1 080 | 937 |
| Universität Leipzig | i | 26 299 | 4 271 | 5 323 | 24 050 | 3 546 | 4 838 | 2 249 | 725 | 485 |
| | w | 15 802 | 2 698 | 3 219 | 14 482 | 2 246 | 2 953 | 1 320 | 452 | 266 |
| Technische Universität Dresden | i | 33 212 | 5 719 | 7 532 | 29 841 | 4 810 | 6 569 | 3 371 | 909 | 963 |
| | w | 14 789 | 2 622 | 3 377 | 13 117 | 2 132 | 2 861 | 1 672 | 490 | 516 |
| Technische Universität Chemnitz | i | 10 251 | 1 662 | 2 236 | 9 643 | 1 525 | 2 065 | 608 | 137 | 171 |
| | w | 4 600 | 778 | 1 030 | 4 303 | 691 | 926 | 297 | 87 | 104 |
| Technische Universität Bergakademie Freiberg | i | 4 797 | 1 026 | 1 144 | 4 430 | 937 | 1 059 | 367 | 89 | 85 |
| | w | 1 591 | 313 | 348 | 1447 | 272 | 312 | 144 | 41 | 36 |
| Internationales Hoch- schulinstitut Zittau | i | 220 | 16 | 29 | 73 | 3 | 11 | 147 | 13 | 18 |
| | w | 123 | 10 | 18 | 29 | - | 3 | 94 | 10 | 15 |
| Außerhalb des Geschäfts- bereiches des SMWK | i | 650 | 120 | 211 | 519 | 58 | 147 | 131 | 62 | 64 |
| | w | 246 | 45 | 74 | 193 | 24 | 52 | 53 | 21 | 22 |
| Handelshochschule Leipzig | i | 251 | 70 | 93 | 169 | 11 | 32 | 82 | 59 | 61 |
| | w | 62 | 21 | 28 | 36 | 1 | 7 | 26 | 20 | 21 |
| Dresden International University | i | 399 | 50 | 118 | 350 | 47 | 115 | 49 | 3 | 3 |
| | w | 184 | 24 | 46 | 157 | 23 | 45 | 27 | 1 | 1 |
| Zusammen | i | 75 429 | 12 814 | 16 475 | 68 556 | 10 879 | 14 689 | 6 873 | 1 935 | 1 786 |
| | w | 37 151 | 6 466 | 8 066 | 33 571 | 5 365 | 7 107 | 3 580 | 1 101 | 959 |
| Kunsthochschulen | | | | | | | | | | |
| Im Geschäftsbereich des SMWK | i | 2 717 | 376 | 584 | 2 139 | 265 | 445 | 578 | 111 | 139 |
| | w | 1 575 | 225 | 352 | 1 196 | 151 | 255 | 379 | 74 | 97 |
| Hochschule für Bildende Künste Dresden | i | 595 | 89 | 162 | 537 | 76 | 138 | 58 | 13 | 24 |
| | w | 433 | 64 | 120 | 390 | 54 | 102 | 43 | 10 | 18 |
| Hochschule für Grafik und Buchkunst Leipzig | i | 570 | 48 | 97 | 511 | 43 | 90 | 59 | 5 | 7 |
| | w | 297 | 22 | 47 | 262 | 19 | 42 | 35 | 3 | 5 |

Noch: 1. Studenten, Studienanfänger und Studenten im 1. Fachsemester im Wintersemester 2008/09
nach Hochschulen

| Hochschule | insgesamt = i weiblich = w | Studenten | | | Deutsche Studenten | | | Ausländische Studenten | | |
|------------|-------------------------------|-----------|----------------------|--------------------------------|--------------------|----------------------|--------------------------------|------------------------|----------------------|--------------------------------|
| | | insgesamt | und zwar | | zu- sammen | und zwar | | zu- sammen | und zwar | |
| | | | Studien- anfänger | im ersten Fach- semester | | Studien- anfänger | im ersten Fach- semester | | Studien- anfänger | im ersten Fach- semester |

noch: Kunsthochschulen

| | | | | | | | | | | |
|--|----------|--------------|------------|------------|--------------|------------|------------|------------|------------|------------|
| Noch: Im Geschäftsbereich des SMWK | | | | | | | | | | |
| Hochschule für Musik und Theater Leipzig | i | 837 | 122 | 168 | 561 | 68 | 104 | 276 | 54 | 64 |
| | w | 442 | 65 | 90 | 262 | 33 | 48 | 180 | 32 | 42 |
| Hochschule für Musik Dresden | i | 561 | 65 | 93 | 410 | 46 | 72 | 151 | 19 | 21 |
| | w | 293 | 36 | 49 | 198 | 23 | 35 | 95 | 13 | 14 |
| Palucca Schule Dresden – Hochschule für Tanz | i | 154 | 52 | 64 | 120 | 32 | 41 | 34 | 20 | 23 |
| | w | 110 | 38 | 46 | 84 | 22 | 28 | 26 | 16 | 18 |
| Außerhalb des Geschäftsbereiches des SMWK | i | 32 | 6 | 6 | 30 | 6 | 6 | 2 | - | - |
| | w | 11 | 4 | 4 | 10 | 4 | 4 | 1 | - | - |
| Hochschule für Kirchenmusik Dresden | i | 32 | 6 | 6 | 30 | 6 | 6 | 2 | - | - |
| | w | 11 | 4 | 4 | 10 | 4 | 4 | 1 | - | - |
| Zusammen | i | 2 749 | 382 | 590 | 2 169 | 271 | 451 | 580 | 111 | 139 |
| | w | 1 586 | 229 | 356 | 1 206 | 155 | 259 | 380 | 74 | 97 |

Fachhochschulen
(ohne Verwaltungsfachhochschulen)

| | | | | | | | | | | |
|---|----------|---------------|--------------|--------------|---------------|--------------|--------------|--------------|------------|------------|
| Im Geschäftsbereich des SMWK | | | | | | | | | | |
| | i | 25 708 | 5 497 | 6 473 | 23 211 | 4 742 | 5 898 | 2 497 | 755 | 575 |
| | w | 9 273 | 2 168 | 2 337 | 8 571 | 1 929 | 2 213 | 702 | 239 | 124 |
| Hochschule für Technik und Wirtschaft Dresden | i | 5 298 | 1 118 | 1 480 | 5 134 | 1 055 | 1 432 | 164 | 63 | 48 |
| | w | 1 567 | 363 | 434 | 1 480 | 327 | 415 | 87 | 36 | 19 |
| Hochschule für Technik, Wirtschaft und Kultur Leipzig | i | 6 380 | 1 300 | 1 719 | 5 803 | 1 122 | 1 542 | 577 | 178 | 177 |
| | w | 2 380 | 531 | 649 | 2 212 | 459 | 586 | 168 | 72 | 63 |
| Hochschule Mittweida | i | 5 501 | 1 161 | 1 016 | 4 147 | 753 | 737 | 1 354 | 408 | 279 |
| | w | 1 716 | 378 | 253 | 1 469 | 292 | 240 | 247 | 86 | 13 |
| Hochschule Zittau/Görlitz | i | 3 705 | 822 | 949 | 3 412 | 740 | 902 | 293 | 82 | 47 |
| | w | 1 829 | 431 | 475 | 1 668 | 392 | 454 | 161 | 39 | 21 |
| Westsächsische Hochschule Zwickau | i | 4 824 | 1 096 | 1 309 | 4 715 | 1 072 | 1 285 | 109 | 24 | 24 |
| | w | 1 781 | 465 | 526 | 1 742 | 459 | 518 | 39 | 6 | 8 |

Noch: 1. Studenten, Studienanfänger und Studenten im 1. Fachsemester im Wintersemester 2008/09
nach Hochschulen

| Hochschule | insgesamt = i weiblich = w | Studenten | | | Deutsche Studenten | | | Ausländische Studenten | | |
|------------|-------------------------------|-----------|----------------------|--------------------------------|--------------------|----------------------|--------------------------------|------------------------|----------------------|--------------------------------|
| | | insgesamt | und zwar | | zu- sammen | und zwar | | zu- sammen | und zwar | |
| | | | Studien- anfänger | im ersten Fach- semester | | Studien- anfänger | im ersten Fach- semester | | Studien- anfänger | im ersten Fach- semester |

noch: Fachhochschulen
(ohne Verwaltungsfachhochschulen)

| | | | | | | | | | | |
|--|----------|---------------|--------------|--------------|---------------|--------------|--------------|--------------|------------|------------|
| Außerhalb des Geschäfts- bereichs des SMWK | i | 2 484 | 337 | 486 | 2 351 | 318 | 459 | 133 | 19 | 27 |
| | w | 1 187 | 186 | 226 | 1 121 | 179 | 215 | 66 | 7 | 11 |
| Deutsche Telekom Hoch- schule für Telekommuni- kation, Leipzig | i | 401 | 95 | 146 | 364 | 81 | 128 | 37 | 14 | 18 |
| | w | 32 | 9 | 10 | 22 | 6 | 6 | 10 | 3 | 4 |
| Evangelische Hochschule für Soziale Arbeit Dresden (FH) | i | 537 | 94 | 137 | 509 | 89 | 129 | 28 | 5 | 8 |
| | w | 387 | 78 | 102 | 366 | 74 | 96 | 21 | 4 | 6 |
| Fachhochschule für Religionspädagogik und Gemeindediakonie Moritzburg | i | 81 | 19 | 20 | 81 | 19 | 20 | - | - | - |
| | w | 57 | 14 | 13 | 57 | 14 | 13 | - | - | - |
| AKAD.Die Privat-Hoch- schulen.Fachhochschule Leipzig | i | 1 228 | 79 | 137 | 1 183 | 79 | 136 | 45 | - | 1 |
| | w | 547 | 46 | 66 | 523 | 46 | 65 | 24 | - | 1 |
| Vogtländische Fachhochschule Plauen | i | 116 | - | - | 93 | - | - | 23 | - | - |
| | w | 68 | - | - | 57 | - | - | 11 | - | - |
| Europa Fachhochschule Fresenius, Außenstelle Zwickau | i | 121 | 50 | 46 | 121 | 50 | 46 | - | - | - |
| | w | 96 | 39 | 35 | 96 | 39 | 35 | - | - | - |
| Zusammen | i | 28 192 | 5 834 | 6 959 | 25 562 | 5 060 | 6 357 | 2 630 | 774 | 602 |
| | w | 10 460 | 2 354 | 2 563 | 9 692 | 2 108 | 2 428 | 768 | 246 | 135 |

Verwaltungsfachhochschulen

| | | | | | | | | | | |
|--|----------|------------|------------|------------|------------|------------|------------|----------|----------|----------|
| Hochschule der Sächsischen Polizei Rothenburg (FH) | i | 403 | 87 | 123 | 403 | 87 | 123 | - | - | - |
| | w | 100 | 19 | 28 | 100 | 19 | 28 | - | - | - |
| Fachhochschule der Sächsischen Verwaltung Meißen | i | 582 | 192 | 217 | 582 | 192 | 217 | - | - | - |
| | w | 375 | 125 | 137 | 375 | 125 | 137 | - | - | - |
| Zusammen | i | 985 | 279 | 340 | 985 | 279 | 340 | - | - | - |
| | w | 475 | 144 | 165 | 475 | 144 | 165 | - | - | - |

2. Studenten, Studienanfänger und Studenten im 1. Fachsemester im Wintersemester 2008/09 nach Fächergruppen und angestrebten Abschlüssen und Hochschularten

| Fächergruppe angestrebter Abschluss insgesamt = i weiblich = w | | Studenten | | | Deutsche Studenten | | | Ausländische Studenten | | |
|---|---|-----------|----------------------|--------------------------------|--------------------|----------------------|--------------------------------|------------------------|----------------------|--------------------------------|
| | | insgesamt | und zwar | | zu- sammen | und zwar | | zu- sammen | und zwar | |
| | | | Studien- anfänger | im ersten Fach- semester | | Studien- anfänger | im ersten Fach- semester | | Studien- anfänger | im ersten Fach- semester |
| Hochschulen | | | | | | | | | | |
| Sprach- und Kulturwissen- schaften | i | 19 912 | 3 226 | 3 992 | 18 115 | 2 618 | 3 577 | 1 797 | 608 | 415 |
| | w | 14 186 | 2 375 | 2 855 | 12 850 | 1 922 | 2 541 | 1 336 | 453 | 314 |
| Universitärer Abschluss (ohne Lehramts- prüfungen) | i | 12 109 | 1 632 | 2 286 | 11 055 | 1 466 | 2 096 | 1 054 | 166 | 190 |
| | w | 8 421 | 1 159 | 1 583 | 7 642 | 1 055 | 1 451 | 779 | 104 | 132 |
| Promotionen | i | 725 | 18 | 95 | 537 | - | 71 | 188 | 18 | 24 |
| | w | 463 | 10 | 65 | 352 | - | 50 | 111 | 10 | 15 |
| Lehramt | i | 5 244 | 878 | 1 092 | 5 182 | 857 | 1 069 | 62 | 21 | 23 |
| | w | 3 844 | 635 | 780 | 3 791 | 617 | 760 | 53 | 18 | 20 |
| Fachhochschulabschluss | i | 1 234 | 278 | 302 | 1 162 | 256 | 290 | 72 | 22 | 12 |
| | w | 969 | 233 | 243 | 913 | 216 | 235 | 56 | 17 | 8 |
| Sonstiger Abschluss | i | 600 | 420 | 217 | 179 | 39 | 51 | 421 | 381 | 166 |
| | w | 489 | 338 | 184 | 152 | 34 | 45 | 337 | 304 | 139 |
| Sport | i | 1 756 | 297 | 381 | 1 663 | 225 | 311 | 93 | 72 | 70 |
| | w | 677 | 123 | 162 | 645 | 99 | 139 | 32 | 24 | 23 |
| Universitärer Abschluss (ohne Lehramts- prüfungen) | i | 1 454 | 200 | 277 | 1 439 | 195 | 272 | 15 | 5 | 5 |
| | w | 574 | 97 | 133 | 566 | 92 | 129 | 8 | 5 | 4 |
| Promotionen | i | 29 | - | 1 | 21 | - | 1 | 8 | - | - |
| | w | 8 | - | - | 6 | - | - | 2 | - | - |
| Lehramt | i | 204 | 30 | 38 | 203 | 30 | 38 | 1 | - | - |
| | w | 74 | 7 | 10 | 73 | 7 | 10 | 1 | - | - |
| Sonstiger Abschluss | i | 69 | 67 | 65 | - | - | - | 69 | 67 | 65 |
| | w | 21 | 19 | 19 | - | - | - | 21 | 19 | 19 |
| Rechts-, Wirtschafts- und Sozialwissenschaften | i | 27 693 | 5 342 | 6 682 | 24 814 | 4 470 | 5 967 | 2 879 | 872 | 715 |
| | w | 14 693 | 3 009 | 3 578 | 13 283 | 2 560 | 3 239 | 1 410 | 449 | 339 |
| Universitärer Abschluss (ohne Lehramts- prüfungen) | i | 15 575 | 2 879 | 3 814 | 14 411 | 2 648 | 3 527 | 1 164 | 231 | 287 |
| | w | 8 177 | 1 616 | 2 067 | 7 456 | 1 467 | 1 883 | 721 | 149 | 184 |
| Promotionen | i | 559 | 11 | 80 | 453 | 1 | 61 | 106 | 10 | 19 |
| | w | 242 | 6 | 38 | 180 | 1 | 25 | 62 | 5 | 13 |
| Lehramt | i | 223 | 2 | 5 | 223 | 2 | 5 | - | - | - |
| | w | 149 | 1 | 1 | 149 | 1 | 1 | - | - | - |
| Fachhochschulabschluss | i | 11 000 | 2 155 | 2 613 | 9 710 | 1 818 | 2 359 | 1 290 | 337 | 254 |
| | w | 5 907 | 1 190 | 1 374 | 5 494 | 1 090 | 1 328 | 413 | 100 | 46 |
| Sonstiger Abschluss | i | 336 | 295 | 170 | 17 | 1 | 15 | 319 | 294 | 155 |
| | w | 218 | 196 | 98 | 4 | 1 | 2 | 214 | 195 | 96 |
| Mathematik, Naturwissen- schaften | i | 16 896 | 2 802 | 3 863 | 15 220 | 2 443 | 3 472 | 1 676 | 359 | 391 |
| | w | 5 717 | 1 052 | 1 385 | 5 093 | 895 | 1 211 | 624 | 157 | 174 |
| Universitärer Abschluss (ohne Lehramts- prüfungen) | i | 11 095 | 1 966 | 2 586 | 10 238 | 1 815 | 2 398 | 857 | 151 | 188 |
| | w | 3 753 | 745 | 958 | 3 427 | 681 | 876 | 326 | 64 | 82 |

Noch: 2. Studenten, Studienanfänger und Studenten im 1. Fachsemester im Wintersemester 2008/09
nach Fächergruppen und angestrebten Abschlüssen und Hochschularten

| Fächergruppe angestrebter Abschluss | | Studenten | | | Deutsche Studenten | | | Ausländische Studenten | | |
|--|----------|--------------|----------------------|--------------------------------|--------------------|----------------------|--------------------------------|------------------------|----------------------|--------------------------------|
| | | insgesamt | und zwar | | zu- sammen | und zwar | | zu- sammen | und zwar | |
| | | | Studien- anfänger | im ersten Fach- semester | | Studien- anfänger | im ersten Fach- semester | | Studien- anfänger | im ersten Fach- semester |
| insgesamt = i | | | | | | | | | | |
| weiblich = w | | | | | | | | | | |
| noch: Hochschulen | | | | | | | | | | |
| Noch: Mathematik, Natur- wissenschaften | | | | | | | | | | |
| Promotionen | i | 1 518 | 47 | 202 | 1 121 | 2 | 142 | 397 | 45 | 60 |
| | w | 647 | 17 | 78 | 492 | - | 54 | 155 | 17 | 24 |
| Lehramt | i | 843 | 81 | 101 | 840 | 80 | 100 | 3 | 1 | 1 |
| | w | 466 | 55 | 69 | 463 | 54 | 68 | 3 | 1 | 1 |
| Fachhochschulabschluss | i | 3 220 | 573 | 835 | 2 971 | 542 | 807 | 249 | 31 | 28 |
| | w | 741 | 166 | 209 | 679 | 156 | 198 | 62 | 10 | 11 |
| Sonstiger Abschluss | i | 220 | 135 | 139 | 50 | 4 | 25 | 170 | 131 | 114 |
| | w | 110 | 69 | 71 | 32 | 4 | 15 | 78 | 65 | 56 |
| Humanmedizin/Gesund- heitswissenschaften | i | 5 932 | 799 | 959 | 5 586 | 719 | 904 | 346 | 80 | 55 |
| | w | 3 936 | 594 | 684 | 3 754 | 546 | 656 | 182 | 48 | 28 |
| Universitärer Abschluss (ohne Lehramts- prüfungen) | i | 5 156 | 630 | 754 | 4 924 | 593 | 712 | 232 | 37 | 42 |
| | w | 3 363 | 459 | 526 | 3 246 | 440 | 505 | 117 | 19 | 21 |
| Promotionen | i | 217 | 11 | 35 | 138 | 1 | 22 | 79 | 10 | 13 |
| | w | 132 | 7 | 22 | 92 | 1 | 15 | 40 | 6 | 7 |
| Lehramt | i | 134 | - | - | 134 | - | - | - | - | - |
| | w | 117 | - | - | 117 | - | - | - | - | - |
| Fachhochschulabschluss | i | 265 | 120 | 125 | 263 | 120 | 125 | 2 | - | - |
| | w | 225 | 103 | 110 | 223 | 103 | 110 | 2 | - | - |
| Sonstiger Abschluss | i | 160 | 38 | 45 | 127 | 5 | 45 | 33 | 33 | - |
| | w | 99 | 25 | 26 | 76 | 2 | 26 | 23 | 23 | - |
| Veterinärmedizin | i | 1 002 | 164 | 156 | 965 | 156 | 152 | 37 | 8 | 4 |
| | w | 851 | 141 | 141 | 829 | 135 | 137 | 22 | 6 | 4 |
| Universitärer Abschluss (ohne Lehramts- prüfungen) | i | 874 | 159 | 149 | 864 | 156 | 146 | 10 | 3 | 3 |
| | w | 756 | 138 | 134 | 746 | 135 | 131 | 10 | 3 | 3 |
| Promotionen | i | 124 | 1 | 7 | 101 | - | 6 | 23 | 1 | 1 |
| | w | 93 | 1 | 7 | 83 | - | 6 | 10 | 1 | 1 |
| Sonstiger Abschluss | i | 4 | 4 | - | - | - | - | 4 | 4 | - |
| | w | 2 | 2 | - | - | - | - | 2 | 2 | - |
| Agrar-, Forst- und Ernäh- rungswissenschaften | i | 1 599 | 271 | 352 | 1 510 | 233 | 313 | 89 | 38 | 39 |
| | w | 800 | 138 | 168 | 755 | 119 | 149 | 45 | 19 | 19 |
| Universitärer Abschluss (ohne Lehramts- prüfungen) | i | 833 | 139 | 183 | 779 | 117 | 160 | 54 | 22 | 23 |
| | w | 370 | 62 | 78 | 343 | 54 | 70 | 27 | 8 | 8 |
| Promotionen | i | 60 | 1 | 8 | 44 | - | 6 | 16 | 1 | 2 |
| | w | 29 | 1 | 3 | 25 | - | 2 | 4 | 1 | 1 |
| Lehramt | i | 98 | - | - | 98 | - | - | - | - | - |
| | w | 79 | - | - | 79 | - | - | - | - | - |

Noch: 2. Studenten, Studienanfänger und Studenten im 1. Fachsemester im Wintersemester 2008/09
nach Fächergruppen und angestrebten Abschlüssen und Hochschularten

| Fächergruppe angestrebter Abschluss | | Studenten | | | Deutsche Studenten | | | Ausländische Studenten | | |
|---|---------------|----------------|----------------------|--------------------------------|--------------------|----------------------|--------------------------------|------------------------|----------------------|--------------------------------|
| | | insgesamt | und zwar | | zu- sammen | und zwar | | zu- sammen | und zwar | |
| | | | Studien- anfänger | im ersten Fach- semester | | Studien- anfänger | im ersten Fach- semester | | Studien- anfänger | im ersten Fach- semester |
| | insgesamt = i | | | | | | | | | |
| | weiblich = w | | | | | | | | | |
| noch: Hochschulen | | | | | | | | | | |
| Noch: Agrar-, Forst- und Ernährungswissenschaften | | | | | | | | | | |
| Fachhochschulabschluss | i | 591 | 116 | 148 | 589 | 116 | 147 | 2 | - | 1 |
| | w | 310 | 65 | 78 | 308 | 65 | 77 | 2 | - | 1 |
| Sonstiger Abschluss | i | 17 | 15 | 13 | - | - | - | 17 | 15 | 13 |
| | w | 12 | 10 | 9 | - | - | - | 12 | 10 | 9 |
| Ingenieurwissenschaften | i | 27 396 | 5 506 | 7 003 | 24 931 | 4 871 | 6 328 | 2 465 | 635 | 675 |
| | w | 5 626 | 1 220 | 1 546 | 5 009 | 1 053 | 1 369 | 617 | 167 | 177 |
| Universitärer Abschluss | | | | | | | | | | |
| (ohne Lehramts- prüfungen) | i | 14 467 | 2 819 | 3 564 | 13 349 | 2 663 | 3 372 | 1 118 | 156 | 192 |
| | w | 3 002 | 608 | 800 | 2 694 | 561 | 747 | 308 | 47 | 53 |
| Promotionen | i | 626 | 13 | 86 | 410 | - | 58 | 216 | 13 | 28 |
| | w | 157 | 5 | 21 | 88 | - | 11 | 69 | 5 | 10 |
| Lehramt | i | 88 | - | - | 88 | - | - | - | - | - |
| | w | 33 | - | - | 33 | - | - | - | - | - |
| Fachhochschulabschluss | i | 11 855 | 2 458 | 3 144 | 11 010 | 2 207 | 2 883 | 845 | 251 | 261 |
| | w | 2 287 | 519 | 638 | 2 162 | 491 | 604 | 125 | 28 | 34 |
| Sonstiger Abschluss | i | 360 | 216 | 209 | 74 | 1 | 15 | 286 | 215 | 194 |
| | w | 147 | 88 | 87 | 32 | 1 | 7 | 115 | 87 | 80 |
| Kunst, Kunstwissenschaft | i | 5 169 | 902 | 976 | 4 468 | 754 | 813 | 701 | 148 | 163 |
| | w | 3 186 | 541 | 631 | 2 726 | 443 | 518 | 460 | 98 | 113 |
| Universitärer Abschluss | | | | | | | | | | |
| (ohne Lehramts- prüfungen) | i | 1 253 | 204 | 283 | 1 208 | 199 | 277 | 45 | 5 | 6 |
| | w | 970 | 156 | 210 | 936 | 153 | 207 | 34 | 3 | 3 |
| Promotionen | i | 99 | - | 9 | 88 | - | 8 | 11 | - | 1 |
| | w | 56 | - | 8 | 50 | - | 7 | 6 | - | 1 |
| Lehramt | i | 377 | 36 | 48 | 371 | 34 | 46 | 6 | 2 | 2 |
| | w | 269 | 23 | 29 | 265 | 21 | 27 | 4 | 2 | 2 |
| Künstlerischer Abschluss | i | 2 361 | 277 | 464 | 1 839 | 211 | 368 | 522 | 66 | 96 |
| | w | 1 312 | 158 | 275 | 971 | 111 | 203 | 341 | 47 | 72 |
| Fachhochschulabschluss | i | 965 | 313 | 104 | 937 | 307 | 102 | 28 | 6 | 2 |
| | w | 506 | 160 | 71 | 492 | 157 | 69 | 14 | 3 | 2 |
| Sonstiger Abschluss | i | 114 | 72 | 68 | 25 | 3 | 12 | 89 | 69 | 56 |
| | w | 73 | 44 | 38 | 12 | 1 | 5 | 61 | 43 | 33 |
| Insgesamt | i | 107 355 | 19 309 | 24 364 | 97 272 | 16 489 | 21 837 | 10 083 | 2820 | 2527 |
| | w | 49 672 | 9 193 | 11 150 | 44 944 | 7 772 | 9 959 | 4 728 | 1421 | 1191 |
| Universitärer Abschluss | | | | | | | | | | |
| (ohne Lehramts- prüfungen) | i | 62 816 | 10 628 | 13 896 | 58 267 | 9 852 | 12 960 | 4 549 | 776 | 936 |
| | w | 29 386 | 5 040 | 6 489 | 27 056 | 4 638 | 5 999 | 2 330 | 402 | 490 |
| Promotionen | i | 3 957 | 102 | 523 | 2 913 | 4 | 375 | 1 044 | 98 | 148 |
| | w | 1 827 | 47 | 242 | 1 368 | 2 | 170 | 459 | 45 | 72 |
| Lehramt | i | 7 211 | 1 027 | 1 284 | 7 139 | 1 003 | 1 258 | 72 | 24 | 26 |
| | w | 5 031 | 721 | 889 | 4 970 | 700 | 866 | 61 | 21 | 23 |

Noch: 2. Studenten, Studienanfänger und Studenten im 1. Fachsemester im Wintersemester 2008/09
nach Fächergruppen und angestrebten Abschlüssen und Hochschularten

| Fächergruppe angestrebter Abschluss insgesamt = i weiblich = w | Studenten | | | Deutsche Studenten | | | Ausländische Studenten | | |
|---|-----------|----------------------|--------------------------------|--------------------|----------------------|--------------------------------|------------------------|----------------------|--------------------------------|
| | insgesamt | und zwar | | zu- sammen | und zwar | | zu- sammen | und zwar | |
| | | Studien- anfänger | im ersten Fach- semester | | Studien- anfänger | im ersten Fach- semester | | Studien- anfänger | im ersten Fach- semester |

noch: Hochschulen

| | | | | | | | | | | |
|--------------------------|---|--------|-------|-------|--------|-------|-------|-------|------|-----|
| Noch: Insgesamt | | | | | | | | | | |
| Künstlerischer Abschluss | i | 2 361 | 277 | 464 | 1 839 | 211 | 368 | 522 | 66 | 96 |
| | w | 1 312 | 158 | 275 | 971 | 111 | 203 | 341 | 47 | 72 |
| Fachhochschulabschluss | i | 29 130 | 6 013 | 7 271 | 26 642 | 5 366 | 6 713 | 2 488 | 647 | 558 |
| | w | 10 945 | 2 436 | 2 723 | 10 271 | 2 278 | 2 621 | 674 | 158 | 102 |
| Sonstiger Abschluss | i | 1 880 | 1 262 | 926 | 472 | 53 | 163 | 1 408 | 1209 | 763 |
| | w | 1 171 | 791 | 532 | 308 | 43 | 100 | 863 | 748 | 432 |

Universitäten

| | | | | | | | | | | |
|---|---|--------|-------|-------|--------|-------|-------|-------|-----|-----|
| Sprach- und Kulturwissen- schaften | i | 18 670 | 2 940 | 3 686 | 16 953 | 2 362 | 3 287 | 1 717 | 578 | 399 |
| | w | 13 209 | 2 134 | 2 608 | 11 937 | 1 706 | 2 306 | 1 272 | 428 | 302 |
| Universitärer Abschluss | | | | | | | | | | |
| (ohne Lehramts- prüfungen) | i | 12 109 | 1 632 | 2 286 | 11 055 | 1 466 | 2 096 | 1 054 | 166 | 190 |
| | w | 8 421 | 1 159 | 1 583 | 7 642 | 1 055 | 1 451 | 779 | 104 | 132 |
| Promotionen | i | 725 | 18 | 95 | 537 | - | 71 | 188 | 18 | 24 |
| | w | 463 | 10 | 65 | 352 | - | 50 | 111 | 10 | 15 |
| Lehramt | i | 5 244 | 878 | 1 092 | 5 182 | 857 | 1 069 | 62 | 21 | 23 |
| | w | 3 844 | 635 | 780 | 3 791 | 617 | 760 | 53 | 18 | 20 |
| Sonstiger Abschluss | i | 592 | 412 | 213 | 179 | 39 | 51 | 413 | 373 | 162 |
| | w | 481 | 330 | 180 | 152 | 34 | 45 | 329 | 296 | 135 |
| Sport | i | 1 756 | 297 | 381 | 1 663 | 225 | 311 | 93 | 72 | 70 |
| | w | 677 | 123 | 162 | 645 | 99 | 139 | 32 | 24 | 23 |
| Universitärer Abschluss | | | | | | | | | | |
| (ohne Lehramts- prüfungen) | i | 1 454 | 200 | 277 | 1 439 | 195 | 272 | 15 | 5 | 5 |
| | w | 574 | 97 | 133 | 566 | 92 | 129 | 8 | 5 | 4 |
| Promotionen | i | 29 | - | 1 | 21 | - | 1 | 8 | - | - |
| | w | 8 | - | - | 6 | - | - | 2 | - | - |
| Lehramt | i | 204 | 30 | 38 | 203 | 30 | 38 | 1 | - | - |
| | w | 74 | 7 | 10 | 73 | 7 | 10 | 1 | - | - |
| Sonstiger Abschluss | i | 69 | 67 | 65 | - | - | - | 69 | 67 | 65 |
| | w | 21 | 19 | 19 | - | - | - | 21 | 19 | 19 |
| Rechts-, Wirtschafts- und Sozialwissenschaften | i | 16 591 | 3 111 | 4 021 | 15 087 | 2 652 | 3 594 | 1 504 | 459 | 427 |
| | w | 8 714 | 1 758 | 2 177 | 7 786 | 1 470 | 1 910 | 928 | 288 | 267 |
| Universitärer Abschluss | | | | | | | | | | |
| (ohne Lehramts- prüfungen) | i | 15 575 | 2 879 | 3 814 | 14 411 | 2 648 | 3 527 | 1 164 | 231 | 287 |
| | w | 8 177 | 1 616 | 2 067 | 7 456 | 1 467 | 1 883 | 721 | 149 | 184 |
| Promotionen | i | 554 | 11 | 78 | 451 | 1 | 61 | 103 | 10 | 17 |
| | w | 239 | 6 | 37 | 179 | 1 | 25 | 60 | 5 | 12 |
| Lehramt | i | 223 | 2 | 5 | 223 | 2 | 5 | - | - | - |
| | w | 149 | 1 | 1 | 149 | 1 | 1 | - | - | - |
| Sonstiger Abschluss | i | 239 | 219 | 124 | 2 | 1 | 1 | 237 | 218 | 123 |
| | w | 149 | 135 | 72 | 2 | 1 | 1 | 147 | 134 | 71 |

Noch: 2. Studenten, Studienanfänger und Studenten im 1. Fachsemester im Wintersemester 2008/09
nach Fächergruppen und angestrebten Abschlüssen und Hochschularten

| Fächergruppe angestrebter Abschluss | | Studenten | | | Deutsche Studenten | | | Ausländische Studenten | | |
|--|----------|---------------|----------------------|--------------------------------|--------------------|----------------------|--------------------------------|------------------------|----------------------|--------------------------------|
| | | insgesamt | und zwar | | zu- sammen | und zwar | | zu- sammen | und zwar | |
| | | | Studien- anfänger | im ersten Fach- semester | | Studien- anfänger | im ersten Fach- semester | | Studien- anfänger | im ersten Fach- semester |
| insgesamt = i weiblich = w | | | | | | | | | | |
| noch: Universitäten | | | | | | | | | | |
| Mathematik, Naturwissen- schaften | i | 13 663 | 2 219 | 3 027 | 12 248 | 1 901 | 2 665 | 1 415 | 318 | 362 |
| | w | 4 971 | 881 | 1 176 | 4 414 | 739 | 1 013 | 557 | 142 | 163 |
| Universitärer Abschluss | | | | | | | | | | |
| | i | 11 095 | 1 966 | 2 586 | 10 238 | 1 815 | 2 398 | 857 | 151 | 188 |
| | w | 3 753 | 745 | 958 | 3 427 | 681 | 876 | 326 | 64 | 82 |
| Promotionen | | | | | | | | | | |
| | i | 1 517 | 47 | 202 | 1 120 | 2 | 142 | 397 | 45 | 60 |
| | w | 647 | 17 | 78 | 492 | - | 54 | 155 | 17 | 24 |
| Lehramt | | | | | | | | | | |
| | i | 843 | 81 | 101 | 840 | 80 | 100 | 3 | 1 | 1 |
| | w | 466 | 55 | 69 | 463 | 54 | 68 | 3 | 1 | 1 |
| Sonstiger Abschluss | | | | | | | | | | |
| | i | 208 | 125 | 138 | 50 | 4 | 25 | 158 | 121 | 113 |
| | w | 105 | 64 | 71 | 32 | 4 | 15 | 73 | 60 | 56 |
| Humanmedizin/Gesund- heitswissenschaften | i | 5 667 | 679 | 834 | 5 323 | 599 | 779 | 344 | 80 | 55 |
| | w | 3 711 | 491 | 574 | 3 531 | 443 | 546 | 180 | 48 | 28 |
| Universitärer Abschluss | | | | | | | | | | |
| | i | 5 156 | 630 | 754 | 4 924 | 593 | 712 | 232 | 37 | 42 |
| | w | 3 363 | 459 | 526 | 3 246 | 440 | 505 | 117 | 19 | 21 |
| Promotionen | | | | | | | | | | |
| | i | 217 | 11 | 35 | 138 | 1 | 22 | 79 | 10 | 13 |
| | w | 132 | 7 | 22 | 92 | 1 | 15 | 40 | 6 | 7 |
| Lehramt | | | | | | | | | | |
| | i | 134 | - | - | 134 | - | - | - | - | - |
| | w | 117 | - | - | 117 | - | - | - | - | - |
| Sonstiger Abschluss | | | | | | | | | | |
| | i | 160 | 38 | 45 | 127 | 5 | 45 | 33 | 33 | - |
| | w | 99 | 25 | 26 | 76 | 2 | 26 | 23 | 23 | - |
| Veterinärmedizin | i | 1 002 | 164 | 156 | 965 | 156 | 152 | 37 | 8 | 4 |
| | w | 851 | 141 | 141 | 829 | 135 | 137 | 22 | 6 | 4 |
| Universitärer Abschluss | | | | | | | | | | |
| | i | 874 | 159 | 149 | 864 | 156 | 146 | 10 | 3 | 3 |
| | w | 756 | 138 | 134 | 746 | 135 | 131 | 10 | 3 | 3 |
| Promotionen | | | | | | | | | | |
| | i | 124 | 1 | 7 | 101 | - | 6 | 23 | 1 | 1 |
| | w | 93 | 1 | 7 | 83 | - | 6 | 10 | 1 | 1 |
| Sonstiger Abschluss | | | | | | | | | | |
| | i | 4 | 4 | - | - | - | - | 4 | 4 | - |
| | w | 2 | 2 | - | - | - | - | 2 | 2 | - |
| Agrar-, Forst- und Ernäh- rungswissenschaften | i | 1 005 | 153 | 204 | 921 | 117 | 166 | 84 | 36 | 38 |
| | w | 488 | 72 | 90 | 447 | 54 | 72 | 41 | 18 | 18 |
| Universitärer Abschluss | | | | | | | | | | |
| | i | 833 | 139 | 183 | 779 | 117 | 160 | 54 | 22 | 23 |
| | w | 370 | 62 | 78 | 343 | 54 | 70 | 27 | 8 | 8 |
| Promotionen | | | | | | | | | | |
| | i | 60 | 1 | 8 | 44 | - | 6 | 16 | 1 | 2 |
| | w | 29 | 1 | 3 | 25 | - | 2 | 4 | 1 | 1 |
| Lehramt | | | | | | | | | | |
| | i | 98 | - | - | 98 | - | - | - | - | - |
| | w | 79 | - | - | 79 | - | - | - | - | - |
| Sonstiger Abschluss | | | | | | | | | | |
| | i | 14 | 13 | 13 | - | - | - | 14 | 13 | 13 |
| | w | 10 | 9 | 9 | - | - | - | 10 | 9 | 9 |

Noch: 2. Studenten, Studienanfänger und Studenten im 1. Fachsemester im Wintersemester 2008/09
nach Fächergruppen und angestrebten Abschlüssen und Hochschularten

| Fächergruppe angestrebter Abschluss | | Studenten | | | Deutsche Studenten | | | Ausländische Studenten | | |
|--|---|-----------|----------------------|--------------------------------|--------------------|----------------------|--------------------------------|------------------------|----------------------|--------------------------------|
| | | insgesamt | und zwar | | zu- sammen | und zwar | | zu- sammen | und zwar | |
| | | | Studien- anfänger | im ersten Fach- semester | | Studien- anfänger | im ersten Fach- semester | | Studien- anfänger | im ersten Fach- semester |
| insgesamt = i weiblich = w | | | | | | | | | | |
| noch: Universitäten | | | | | | | | | | |
| Ingenieurwissenschaften | i | 15 495 | 3 017 | 3 853 | 13 913 | 2 664 | 3 444 | 1 582 | 353 | 409 |
| | w | 3 322 | 688 | 905 | 2 844 | 562 | 765 | 478 | 126 | 140 |
| Universitärer Abschluss | | | | | | | | | | |
| (ohne Lehramts- prüfungen) | i | 14 467 | 2 819 | 3 564 | 13 349 | 2 663 | 3 372 | 1 118 | 156 | 192 |
| | w | 3 002 | 608 | 800 | 2 694 | 561 | 747 | 308 | 47 | 53 |
| Promotionen | i | 624 | 13 | 86 | 408 | - | 58 | 216 | 13 | 28 |
| | w | 156 | 5 | 21 | 87 | - | 11 | 69 | 5 | 10 |
| Lehramt | i | 88 | - | - | 88 | - | - | - | - | - |
| | w | 33 | - | - | 33 | - | - | - | - | - |
| Sonstiger Abschluss | i | 316 | 185 | 203 | 68 | 1 | 14 | 248 | 184 | 189 |
| | w | 131 | 75 | 84 | 30 | 1 | 7 | 101 | 74 | 77 |
| Kunst, Kunstwissenschaft | i | 1 580 | 234 | 313 | 1 483 | 203 | 291 | 97 | 31 | 22 |
| | w | 1 208 | 178 | 233 | 1 138 | 157 | 219 | 70 | 21 | 14 |
| Universitärer Abschluss | | | | | | | | | | |
| (ohne Lehramts- prüfungen) | i | 1 253 | 204 | 283 | 1 208 | 199 | 277 | 45 | 5 | 6 |
| | w | 970 | 156 | 210 | 936 | 153 | 207 | 34 | 3 | 3 |
| Promotionen | i | 89 | - | 8 | 79 | - | 7 | 10 | - | 1 |
| | w | 51 | - | 7 | 45 | - | 6 | 6 | - | 1 |
| Lehramt | i | 174 | 5 | 8 | 171 | 4 | 7 | 3 | 1 | 1 |
| | w | 143 | 5 | 7 | 141 | 4 | 6 | 2 | 1 | 1 |
| Künstlerischer Abschluss | i | 28 | - | - | 25 | - | - | 3 | - | - |
| | w | 18 | - | - | 16 | - | - | 2 | - | - |
| Sonstiger Abschluss | i | 36 | 25 | 14 | - | - | - | 36 | 25 | 14 |
| | w | 26 | 17 | 9 | - | - | - | 26 | 17 | 9 |
| Zusammen | i | 75 429 | 12 814 | 16 475 | 68 556 | 10 879 | 14 689 | 6 873 | 1935 | 1786 |
| | w | 37 151 | 6 466 | 8 066 | 33 571 | 5 365 | 7 107 | 3 580 | 1101 | 959 |
| Universitärer Abschluss | | | | | | | | | | |
| (ohne Lehramts- prüfungen) | i | 62 816 | 10 628 | 13 896 | 58 267 | 9 852 | 12 960 | 4 549 | 776 | 936 |
| | w | 29 386 | 5 040 | 6 489 | 27 056 | 4 638 | 5 999 | 2 330 | 402 | 490 |
| Promotionen | i | 3 939 | 102 | 520 | 2 899 | 4 | 374 | 1 040 | 98 | 146 |
| | w | 1 818 | 47 | 240 | 1 361 | 2 | 169 | 457 | 45 | 71 |
| Lehramt | i | 7 008 | 996 | 1 244 | 6 939 | 973 | 1 219 | 69 | 23 | 25 |
| | w | 4 905 | 703 | 867 | 4 846 | 683 | 845 | 59 | 20 | 22 |
| Künstlerischer Abschluss | i | 28 | - | - | 25 | - | - | 3 | - | - |
| | w | 18 | - | - | 16 | - | - | 2 | - | - |
| Sonstiger Abschluss | i | 1 638 | 1 088 | 815 | 426 | 50 | 136 | 1 212 | 1038 | 679 |
| | w | 1 024 | 676 | 470 | 292 | 42 | 94 | 732 | 634 | 376 |

Noch: 2. Studenten, Studienanfänger und Studenten im 1. Fachsemester im Wintersemester 2008/09
nach Fächergruppen und angestrebten Abschlüssen und Hochschularten

| Fächergruppe angestrebter Abschluss insgesamt = i weiblich = w | | Studenten | | | Deutsche Studenten | | | Ausländische Studenten | | |
|---|---|-----------|----------------------|--------------------------------|--------------------|----------------------|--------------------------------|------------------------|----------------------|--------------------------------|
| | | insgesamt | und zwar | | zu- sammen | und zwar | | zu- sammen | und zwar | |
| | | | Studien- anfänger | im ersten Fach- semester | | Studien- anfänger | im ersten Fach- semester | | Studien- anfänger | im ersten Fach- semester |
| Kunsthochschulen | | | | | | | | | | |
| Kunst, Kunstwissenschaft | i | 2 749 | 382 | 590 | 2 169 | 271 | 451 | 580 | 111 | 139 |
| | w | 1 586 | 229 | 356 | 1 206 | 155 | 259 | 380 | 74 | 97 |
| Promotionen | i | 10 | - | 1 | 9 | - | 1 | 1 | - | - |
| | w | 5 | - | 1 | 5 | - | 1 | - | - | - |
| Lehramt | i | 203 | 31 | 40 | 200 | 30 | 39 | 3 | 1 | 1 |
| | w | 126 | 18 | 22 | 124 | 17 | 21 | 2 | 1 | 1 |
| Künstlerischer Abschluss | i | 2 333 | 277 | 464 | 1 814 | 211 | 368 | 519 | 66 | 96 |
| | w | 1 294 | 158 | 275 | 955 | 111 | 203 | 339 | 47 | 72 |
| Fachhochschulabschluss | i | 125 | 27 | 31 | 121 | 27 | 31 | 4 | - | - |
| | w | 114 | 26 | 29 | 110 | 26 | 29 | 4 | - | - |
| Sonstiger Abschluss | i | 78 | 47 | 54 | 25 | 3 | 12 | 53 | 44 | 42 |
| | w | 47 | 27 | 29 | 12 | 1 | 5 | 35 | 26 | 24 |
| Fachhochschulen (ohne Verwaltungsfachhochschulen) | | | | | | | | | | |
| Sprach- und Kulturwissen- schaften | i | 1 242 | 286 | 306 | 1 162 | 256 | 290 | 80 | 30 | 16 |
| | w | 977 | 241 | 247 | 913 | 216 | 235 | 64 | 25 | 12 |
| Fachhochschulabschluss | i | 1 234 | 278 | 302 | 1 162 | 256 | 290 | 72 | 22 | 12 |
| | w | 969 | 233 | 243 | 913 | 216 | 235 | 56 | 17 | 8 |
| Sonstiger Abschluss | i | 8 | 8 | 4 | - | - | - | 8 | 8 | 4 |
| | w | 8 | 8 | 4 | - | - | - | 8 | 8 | 4 |
| Rechts-, Wirtschafts- und Sozialwissenschaften | i | 10 117 | 1 952 | 2 321 | 8 742 | 1 539 | 2 033 | 1 375 | 413 | 288 |
| | w | 5 504 | 1 107 | 1 236 | 5 022 | 946 | 1 164 | 482 | 161 | 72 |
| Promotionen | i | 5 | - | 2 | 2 | - | - | 3 | - | 2 |
| | w | 3 | - | 1 | 1 | - | - | 2 | - | 1 |
| Fachhochschulabschluss | i | 10 029 | 1 876 | 2 287 | 8 739 | 1 539 | 2 033 | 1 290 | 337 | 254 |
| | w | 5 433 | 1 046 | 1 210 | 5 020 | 946 | 1 164 | 413 | 100 | 46 |
| Sonstiger Abschluss | i | 83 | 76 | 32 | 1 | - | - | 82 | 76 | 32 |
| | w | 68 | 61 | 25 | 1 | - | - | 67 | 61 | 25 |
| Mathematik, Naturwissen- schaften | i | 3 233 | 583 | 836 | 2 972 | 542 | 807 | 261 | 41 | 29 |
| | w | 746 | 171 | 209 | 679 | 156 | 198 | 67 | 15 | 11 |
| Promotionen | i | 1 | - | - | 1 | - | - | - | - | - |
| | w | - | - | - | - | - | - | - | - | - |
| Fachhochschulabschluss | i | 3 220 | 573 | 835 | 2 971 | 542 | 807 | 249 | 31 | 28 |
| | w | 741 | 166 | 209 | 679 | 156 | 198 | 62 | 10 | 11 |
| Sonstiger Abschluss | i | 12 | 10 | 1 | - | - | - | 12 | 10 | 1 |
| | w | 5 | 5 | - | - | - | - | 5 | 5 | - |
| Humanmedizin/Gesund- heitswissenschaften | i | 265 | 120 | 125 | 263 | 120 | 125 | 2 | - | - |
| | w | 225 | 103 | 110 | 223 | 103 | 110 | 2 | - | - |
| Fachhochschulabschluss | i | 265 | 120 | 125 | 263 | 120 | 125 | 2 | - | - |
| | w | 225 | 103 | 110 | 223 | 103 | 110 | 2 | - | - |

Noch: 2. Studenten, Studienanfänger und Studenten im 1. Fachsemester im Wintersemester 2008/09
nach Fächergruppen und angestrebten Abschlüssen und Hochschularten

| Fächergruppe angestrebter Abschluss insgesamt = i weiblich = w | Studenten | | | Deutsche Studenten | | | Ausländische Studenten | | |
|---|-----------|----------------------|--------------------------------|--------------------|----------------------|--------------------------------|------------------------|----------------------|--------------------------------|
| | insgesamt | und zwar | | zu- sammen | und zwar | | zu- sammen | und zwar | |
| | | Studien- anfänger | im ersten Fach- semester | | Studien- anfänger | im ersten Fach- semester | | Studien- anfänger | im ersten Fach- semester |

noch: Fachhochschulen
(ohne Verwaltungsfachhochschulen)

| | | | | | | | | | | |
|--|---|---------------|--------------|--------------|---------------|--------------|--------------|--------------|------------|------------|
| Agrar-, Forst- und Ernäh- rungswissenschaften | i | 594 | 118 | 148 | 589 | 116 | 147 | 5 | 2 | 1 |
| | w | 312 | 66 | 78 | 308 | 65 | 77 | 4 | 1 | 1 |
| Fachhochschulabschluss | i | 591 | 116 | 148 | 589 | 116 | 147 | 2 | - | 1 |
| | w | 310 | 65 | 78 | 308 | 65 | 77 | 2 | - | 1 |
| Sonstiger Abschluss | i | 3 | 2 | - | - | - | - | 3 | 2 | - |
| | w | 2 | 1 | - | - | - | - | 2 | 1 | - |
| Ingenieurwissenschaften | i | 11 901 | 2 489 | 3 150 | 11 018 | 2 207 | 2 884 | 883 | 282 | 266 |
| | w | 2 304 | 532 | 641 | 2 165 | 491 | 604 | 139 | 41 | 37 |
| Promotionen | i | 2 | - | - | 2 | - | - | - | - | - |
| | w | 1 | - | - | 1 | - | - | - | - | - |
| Fachhochschulabschluss | i | 11 855 | 2 458 | 3 144 | 11 010 | 2 207 | 2 883 | 845 | 251 | 261 |
| | w | 2 287 | 519 | 638 | 2 162 | 491 | 604 | 125 | 28 | 34 |
| Sonstiger Abschluss | i | 44 | 31 | 6 | 6 | - | 1 | 38 | 31 | 5 |
| | w | 16 | 13 | 3 | 2 | - | - | 14 | 13 | 3 |
| Kunst, Kunstwissenschaft | i | 840 | 286 | 73 | 816 | 280 | 71 | 24 | 6 | 2 |
| | w | 392 | 134 | 42 | 382 | 131 | 40 | 10 | 3 | 2 |
| Fachhochschulabschluss | i | 840 | 286 | 73 | 816 | 280 | 71 | 24 | 6 | 2 |
| | w | 392 | 134 | 42 | 382 | 131 | 40 | 10 | 3 | 2 |
| Zusammen | i | 28 192 | 5 834 | 6 959 | 25 562 | 5 060 | 6 357 | 2 630 | 774 | 602 |
| | w | 10 460 | 2 354 | 2 563 | 9 692 | 2 108 | 2 428 | 768 | 246 | 135 |
| Promotionen | i | 8 | - | 2 | 5 | - | - | 3 | - | 2 |
| | w | 4 | - | 1 | 2 | - | - | 2 | - | 1 |
| Fachhochschulabschluss | i | 28 034 | 5 707 | 6 914 | 25 550 | 5 060 | 6 356 | 2 484 | 647 | 558 |
| | w | 10 357 | 2 266 | 2 530 | 9 687 | 2 108 | 2 428 | 670 | 158 | 102 |
| Sonstiger Abschluss | i | 150 | 127 | 43 | 7 | - | 1 | 143 | 127 | 42 |
| | w | 99 | 88 | 32 | 3 | - | - | 96 | 88 | 32 |

Verwaltungsfachhochschulen

| | | | | | | | | | | |
|---|---|------------|------------|------------|------------|------------|------------|---|---|---|
| Rechts-, Wirtschafts- und Sozialwissenschaften | i | 985 | 279 | 340 | 985 | 279 | 340 | - | - | - |
| | w | 475 | 144 | 165 | 475 | 144 | 165 | - | - | - |
| Fachhochschulabschluss | i | 971 | 279 | 326 | 971 | 279 | 326 | - | - | - |
| | w | 474 | 144 | 164 | 474 | 144 | 164 | - | - | - |
| Sonstiger Abschluss | i | 14 | - | 14 | 14 | - | 14 | - | - | - |
| | w | 1 | - | 1 | 1 | - | 1 | - | - | - |

3. Studenten im Wintersemester 2008/09 nach Fächergruppen sowie Fach- und Hochschulsemestern

| Fächergruppe | | Ins- gesamt | Davon im ... Semester | | | | | | | |
|---|-----|----------------|-----------------------|------------------|------------------|------------------|-------------------|--------------------|--------------------|------------------------|
| | | | 1. oder 2. | 3. oder 4. | 5. oder 6. | 7. oder 8. | 9. oder 10. | 11. oder 12. | 13. oder 14. | 15. oder höheren |
| insgesamt | = i | | | | | | | | | |
| weiblich | = w | | | | | | | | | |
| Fachsemester | = F | | | | | | | | | |
| Hochschulsemester | = H | | | | | | | | | |
| Hochschulen | | | | | | | | | | |
| Sprach- und Kulturwissen- schaften | F i | 19 912 | 4 169 | 4 262 | 2 819 | 2 841 | 2 591 | 1 903 | 843 | 484 |
| | w | 14 186 | 2 967 | 3 088 | 1 996 | 2 102 | 1 856 | 1 346 | 569 | 262 |
| | H i | 19 912 | 3 399 | 3 170 | 2 168 | 2 321 | 2 416 | 2 233 | 1 571 | 2 634 |
| | w | 14 186 | 2 494 | 2 342 | 1 537 | 1 668 | 1 765 | 1 592 | 1 132 | 1 656 |
| Sport | F i | 1 756 | 387 | 255 | 220 | 287 | 239 | 208 | 121 | 39 |
| | w | 677 | 165 | 115 | 85 | 100 | 96 | 73 | 36 | 7 |
| | H i | 1 756 | 311 | 221 | 171 | 270 | 238 | 220 | 140 | 185 |
| | w | 677 | 127 | 109 | 65 | 119 | 82 | 78 | 50 | 47 |
| Rechts-, Wirtschafts- und Sozialwissenschaften | F i | 27 693 | 7 164 | 5 760 | 4 651 | 3 762 | 3 065 | 1 868 | 867 | 556 |
| | w | 14 693 | 3 805 | 3 106 | 2 496 | 2 055 | 1 666 | 935 | 407 | 223 |
| | H i | 27 693 | 5 791 | 4 813 | 3 789 | 3 487 | 3 082 | 2 437 | 1 636 | 2 658 |
| | w | 14 693 | 3 230 | 2 677 | 2 009 | 1 937 | 1 661 | 1 247 | 815 | 1 117 |
| Mathematik, Naturwissen- schaften | F i | 16 896 | 4 190 | 3 316 | 2 700 | 2 205 | 2 052 | 1 366 | 664 | 403 |
| | w | 5 717 | 1 512 | 1 066 | 942 | 737 | 746 | 431 | 199 | 84 |
| | H i | 16 896 | 2 929 | 2 516 | 2 208 | 2 082 | 2 079 | 1 787 | 1 258 | 2 037 |
| | w | 5 717 | 1 093 | 808 | 752 | 658 | 716 | 588 | 435 | 667 |
| Humanmedizin/Gesund- heitswissenschaften | F i | 5 932 | 1 025 | 995 | 938 | 791 | 809 | 711 | 503 | 160 |
| | w | 3 936 | 725 | 673 | 601 | 523 | 525 | 469 | 332 | 88 |
| | H i | 5 932 | 831 | 834 | 840 | 750 | 708 | 711 | 633 | 625 |
| | w | 3 936 | 611 | 583 | 538 | 494 | 471 | 465 | 411 | 363 |
| Veterinärmedizin | F i | 1 002 | 190 | 181 | 188 | 153 | 141 | 138 | 7 | 4 |
| | w | 851 | 168 | 150 | 157 | 134 | 121 | 114 | 5 | 2 |
| | H i | 1 002 | 180 | 135 | 142 | 126 | 116 | 132 | 74 | 97 |
| | w | 851 | 154 | 114 | 125 | 107 | 99 | 111 | 61 | 80 |
| Agrar-, Forst- und Ernäh- rungswissenschaften | F i | 1 599 | 358 | 296 | 288 | 249 | 252 | 117 | 25 | 14 |
| | w | 800 | 169 | 131 | 134 | 121 | 151 | 75 | 12 | 7 |
| | H i | 1 599 | 277 | 244 | 256 | 235 | 192 | 209 | 68 | 118 |
| | w | 800 | 139 | 110 | 118 | 113 | 92 | 127 | 35 | 66 |
| Ingenieurwissenschaften | F i | 27 396 | 7 288 | 5 684 | 4 483 | 3 818 | 3 347 | 1 786 | 604 | 386 |
| | w | 5 626 | 1 622 | 1 136 | 908 | 761 | 677 | 352 | 119 | 51 |
| | H i | 27 396 | 5 752 | 4 726 | 3 978 | 3 811 | 3 442 | 2 565 | 1 296 | 1 826 |
| | w | 5 626 | 1 274 | 939 | 840 | 713 | 634 | 509 | 302 | 415 |
| Kunst, Kunstwissenschaft | F i | 5 169 | 1 047 | 953 | 1 063 | 901 | 618 | 354 | 158 | 75 |
| | w | 3 186 | 673 | 636 | 629 | 528 | 370 | 214 | 92 | 44 |
| | H i | 5 169 | 962 | 834 | 714 | 644 | 532 | 468 | 351 | 664 |
| | w | 3 186 | 579 | 511 | 453 | 399 | 334 | 285 | 223 | 402 |

Noch: 3. Studenten im Wintersemester 2008/09 nach Fächergruppen sowie Fach- und Hochschulsemestern

| Fächergruppe | | Ins- gesamt | Davon im ... Semester | | | | | | | |
|-------------------|-----|----------------|-----------------------|------------------|------------------|------------------|-------------------|--------------------|--------------------|------------------------|
| | | | 1. oder 2. | 3. oder 4. | 5. oder 6. | 7. oder 8. | 9. oder 10. | 11. oder 12. | 13. oder 14. | 15. oder höheren |
| insgesamt | = i | | | | | | | | | |
| weiblich | = w | | | | | | | | | |
| Fachsemester | = F | | | | | | | | | |
| Hochschulsemester | = H | | | | | | | | | |

noch: Hochschulen

| | | | | | | | | | | |
|------------------|------------|----------------|---------------|---------------|---------------|---------------|---------------|---------------|--------------|---------------|
| Insgesamt | F i | 107 355 | 25 818 | 21 702 | 17 350 | 15 007 | 13 114 | 8 451 | 3 792 | 2 121 |
| | w | 49 672 | 11 806 | 10 101 | 7 948 | 7 061 | 6 208 | 4 009 | 1 771 | 768 |
| | H i | 107 355 | 20 432 | 17 493 | 14 266 | 13 726 | 12 805 | 10 762 | 7 027 | 10 844 |
| | w | 49 672 | 9 701 | 8 193 | 6 437 | 6 208 | 5 854 | 5 002 | 3 464 | 4 813 |

Universitäten

| | | | | | | | | | | |
|---|-----|--------|-------|-------|-------|-------|-------|-------|-------|-------|
| Sprach- und Kulturwissen- schaften | F i | 18 670 | 3 862 | 4 003 | 2 573 | 2 619 | 2 432 | 1 861 | 836 | 484 |
| | w | 13 209 | 2 719 | 2 895 | 1 791 | 1 940 | 1 723 | 1 316 | 563 | 262 |
| | H i | 18 670 | 3 106 | 2 947 | 1 934 | 2 138 | 2 233 | 2 164 | 1 540 | 2 608 |
| | w | 13 209 | 2 250 | 2 169 | 1 345 | 1 528 | 1 620 | 1 544 | 1 113 | 1 640 |
| Sport | F i | 1 756 | 387 | 255 | 220 | 287 | 239 | 208 | 121 | 39 |
| | w | 677 | 165 | 115 | 85 | 100 | 96 | 73 | 36 | 7 |
| | H i | 1 756 | 311 | 221 | 171 | 270 | 238 | 220 | 140 | 185 |
| | w | 677 | 127 | 109 | 65 | 119 | 82 | 78 | 50 | 47 |
| Rechts-, Wirtschafts- und Sozialwissenschaften | F i | 16 591 | 4 207 | 3 255 | 2 324 | 2 019 | 1 991 | 1 510 | 778 | 507 |
| | w | 8 714 | 2 260 | 1 735 | 1 224 | 1 052 | 1 084 | 781 | 373 | 205 |
| | H i | 16 591 | 3 241 | 2 676 | 1 914 | 1 885 | 1 910 | 1 735 | 1 287 | 1 943 |
| | w | 8 714 | 1 819 | 1 472 | 985 | 996 | 1 017 | 906 | 668 | 851 |
| Mathematik, Naturwissen- schaften | F i | 13 663 | 3 325 | 2 530 | 2 104 | 1 758 | 1 684 | 1 235 | 633 | 394 |
| | w | 4 971 | 1 296 | 891 | 806 | 632 | 663 | 408 | 192 | 83 |
| | H i | 13 663 | 2 320 | 1 888 | 1 714 | 1 599 | 1 607 | 1 502 | 1 131 | 1 902 |
| | w | 4 971 | 915 | 671 | 632 | 547 | 627 | 525 | 409 | 645 |
| Humanmedizin/Gesund- heitswissenschaften | F i | 5 667 | 899 | 918 | 884 | 790 | 802 | 711 | 503 | 160 |
| | w | 3 711 | 614 | 601 | 563 | 523 | 521 | 469 | 332 | 88 |
| | H i | 5 667 | 710 | 750 | 798 | 742 | 703 | 710 | 630 | 624 |
| | w | 3 711 | 507 | 504 | 507 | 490 | 467 | 464 | 410 | 362 |
| Veterinärmedizin | F i | 1 002 | 190 | 181 | 188 | 153 | 141 | 138 | 7 | 4 |
| | w | 851 | 168 | 150 | 157 | 134 | 121 | 114 | 5 | 2 |
| | H i | 1 002 | 180 | 135 | 142 | 126 | 116 | 132 | 74 | 97 |
| | w | 851 | 154 | 114 | 125 | 107 | 99 | 111 | 61 | 80 |
| Agrar-, Forst- und Ernäh- rungswissenschaften | F i | 1 005 | 210 | 169 | 179 | 128 | 175 | 108 | 22 | 14 |
| | w | 488 | 91 | 60 | 92 | 55 | 102 | 70 | 11 | 7 |
| | H i | 1 005 | 156 | 140 | 147 | 126 | 102 | 173 | 57 | 104 |
| | w | 488 | 72 | 53 | 72 | 56 | 47 | 104 | 29 | 55 |
| Ingenieurwissenschaften | F i | 15 495 | 4 055 | 3 132 | 2 418 | 1 914 | 1 766 | 1 338 | 506 | 366 |
| | w | 3 322 | 976 | 651 | 534 | 387 | 364 | 264 | 96 | 50 |
| | H i | 15 495 | 3 148 | 2 614 | 2 122 | 1 860 | 1 644 | 1 677 | 933 | 1 497 |
| | w | 3 322 | 729 | 535 | 480 | 341 | 299 | 347 | 225 | 366 |

Noch: 3. Studenten im Wintersemester 2008/09 nach Fächergruppen sowie Fach- und Hochschulsemestern

| Fächergruppe | | Ins- gesamt | Davon im ... Semester | | | | | | | |
|-------------------|-----|----------------|-----------------------|------------------|------------------|------------------|-------------------|--------------------|--------------------|------------------------|
| | | | 1. oder 2. | 3. oder 4. | 5. oder 6. | 7. oder 8. | 9. oder 10. | 11. oder 12. | 13. oder 14. | 15. oder höheren |
| insgesamt | = i | | | | | | | | | |
| weiblich | = w | | | | | | | | | |
| Fachsemester | = F | | | | | | | | | |
| Hochschulsemester | = H | | | | | | | | | |

noch: Universitäten

| | | | | | | | | | | |
|--------------------------|------------|---------------|---------------|---------------|---------------|--------------|--------------|--------------|--------------|--------------|
| Kunst, Kunstwissenschaft | F i | 1 580 | 325 | 310 | 264 | 204 | 200 | 140 | 77 | 60 |
| | w | 1 208 | 241 | 248 | 206 | 156 | 154 | 110 | 57 | 36 |
| | H i | 1 580 | 240 | 219 | 183 | 185 | 187 | 172 | 127 | 267 |
| | w | 1 208 | 183 | 176 | 150 | 135 | 147 | 139 | 100 | 178 |
| Zusammen | F i | 75 429 | 17 460 | 14 753 | 11 154 | 9 872 | 9 430 | 7 249 | 3 483 | 2 028 |
| | w | 37 151 | 8 530 | 7 346 | 5 458 | 4 979 | 4 828 | 3 605 | 1 665 | 740 |
| | H i | 75 429 | 13 412 | 11 590 | 9 125 | 8 931 | 8 740 | 8 485 | 5 919 | 9 227 |
| | w | 37 151 | 6 756 | 5 803 | 4 361 | 4 319 | 4 405 | 4 218 | 3 065 | 4 224 |

Kunsthochschulen

| | | | | | | | | | | |
|--------------------------|-----|-------|-----|-----|-----|-----|-----|-----|-----|-----|
| Kunst, Kunstwissenschaft | F i | 2 749 | 648 | 578 | 451 | 438 | 349 | 197 | 74 | 14 |
| | w | 1 586 | 390 | 352 | 258 | 257 | 189 | 99 | 33 | 8 |
| | H i | 2 749 | 428 | 383 | 380 | 363 | 303 | 283 | 219 | 390 |
| | w | 1 586 | 259 | 233 | 222 | 213 | 172 | 143 | 121 | 223 |

Fachhochschulen
(ohne Verwaltungsfachhochschulen)

| | | | | | | | | | | |
|---|-----|--------|-------|-------|-------|-------|-------|-----|-----|-----|
| Sprach- und Kulturwissen- schaften | F i | 1 242 | 307 | 259 | 246 | 222 | 159 | 42 | 7 | - |
| | w | 977 | 248 | 193 | 205 | 162 | 133 | 30 | 6 | - |
| | H i | 1 242 | 293 | 223 | 234 | 183 | 183 | 69 | 31 | 26 |
| | w | 977 | 244 | 173 | 192 | 140 | 145 | 48 | 19 | 16 |
| Rechts-, Wirtschafts- und Sozialwissenschaften | F i | 10 117 | 2 615 | 2 177 | 2 029 | 1 728 | 1 072 | 358 | 89 | 49 |
| | w | 5 504 | 1 380 | 1 226 | 1 111 | 999 | 582 | 154 | 34 | 18 |
| | H i | 10 117 | 2 260 | 1 848 | 1 602 | 1 556 | 1 148 | 685 | 334 | 684 |
| | w | 5 504 | 1 265 | 1 073 | 878 | 928 | 633 | 335 | 139 | 253 |
| Mathematik, Naturwissen- schaften | F i | 3 233 | 865 | 786 | 596 | 447 | 368 | 131 | 31 | 9 |
| | w | 746 | 216 | 175 | 136 | 105 | 83 | 23 | 7 | 1 |
| | H i | 3 233 | 609 | 628 | 494 | 483 | 472 | 285 | 127 | 135 |
| | w | 746 | 178 | 137 | 120 | 111 | 89 | 63 | 26 | 22 |
| Humanmedizin/Gesund- heitswissenschaften | F i | 265 | 126 | 77 | 54 | 1 | 7 | - | - | - |
| | w | 225 | 111 | 72 | 38 | - | 4 | - | - | - |
| | H i | 265 | 121 | 84 | 42 | 8 | 5 | 1 | 3 | 1 |
| | w | 225 | 104 | 79 | 31 | 4 | 4 | 1 | 1 | 1 |
| Agrar-, Forst- und Ernäh- rungswissenschaften | F i | 594 | 148 | 127 | 109 | 121 | 77 | 9 | 3 | - |
| | w | 312 | 78 | 71 | 42 | 66 | 49 | 5 | 1 | - |
| | H i | 594 | 121 | 104 | 109 | 109 | 90 | 36 | 11 | 14 |
| | w | 312 | 67 | 57 | 46 | 57 | 45 | 23 | 6 | 11 |

Noch: 3. Studenten im Wintersemester 2008/09 nach Fächergruppen sowie Fach- und Hochschulsemestern

| Fächergruppe | | Ins- gesamt | Davon im ... Semester | | | | | | | |
|--|-----|----------------|-----------------------|------------------|------------------|------------------|-------------------|--------------------|--------------------|------------------------|
| | | | 1. oder 2. | 3. oder 4. | 5. oder 6. | 7. oder 8. | 9. oder 10. | 11. oder 12. | 13. oder 14. | 15. oder höheren |
| insgesamt | = i | | | | | | | | | |
| weiblich | = w | | | | | | | | | |
| Fachsemester | = F | | | | | | | | | |
| Hochschulsemester | = H | | | | | | | | | |
| noch: Fachhochschulen (ohne Verwaltungsfachhochschulen) | | | | | | | | | | |
| Ingenieurwissenschaften | F i | 11 901 | 3 233 | 2 552 | 2 065 | 1 904 | 1 581 | 448 | 98 | 20 |
| | w | 2 304 | 646 | 485 | 374 | 374 | 313 | 88 | 23 | 1 |
| | H i | 11 901 | 2 604 | 2 112 | 1 856 | 1 951 | 1 798 | 888 | 363 | 329 |
| | w | 2 304 | 545 | 404 | 360 | 372 | 335 | 162 | 77 | 49 |
| Kunst, Kunstwissenschaft | F i | 840 | 74 | 65 | 348 | 259 | 69 | 17 | 7 | 1 |
| | w | 392 | 42 | 36 | 165 | 115 | 27 | 5 | 2 | - |
| | H i | 840 | 294 | 232 | 151 | 96 | 42 | 13 | 5 | 7 |
| | w | 392 | 137 | 102 | 81 | 51 | 15 | 3 | 2 | 1 |
| Zusammen | F i | 28 192 | 7 368 | 6 043 | 5 447 | 4 682 | 3 333 | 1 005 | 235 | 79 |
| | w | 10 460 | 2 721 | 2 258 | 2 071 | 1 821 | 1 191 | 305 | 73 | 20 |
| | H i | 28 192 | 6 302 | 5 231 | 4 488 | 4 386 | 3 738 | 1 977 | 874 | 1 196 |
| | w | 10 460 | 2 540 | 2 025 | 1 708 | 1 663 | 1 266 | 635 | 270 | 353 |
| Verwaltungsfachhochschulen | | | | | | | | | | |
| Rechts-, Wirtschafts- und Sozialwissenschaften | F i | 985 | 342 | 328 | 298 | 15 | 2 | - | - | - |
| | w | 475 | 165 | 145 | 161 | 4 | - | - | - | - |
| | H i | 985 | 290 | 289 | 273 | 46 | 24 | 17 | 15 | 31 |
| | w | 475 | 146 | 132 | 146 | 13 | 11 | 6 | 8 | 13 |

4. Studenten im Wintersemester 2008/09 inner- bzw. außerhalb der Regelstudienzeit nach Hochschulen und Fächergruppen

| Hochschule Fächergruppe | Studenten insgesamt | Darunter Studenten, zu denen Regel- studien- zeiten vorliegen | Davon | | | | | |
|---|------------------------|---|--------------------------------------|--|--------------|--------------|--------------|---------------|
| | | | in der Regel- studien- zeit | Regelstudienzeitüberschreitung von ... bis unter ... Fachsemester | | | | |
| | | | | unter 2 | 2 - 4 | 4 - 6 | 6 - 8 | 8 und mehr |
| Hochschulen insgesamt | 107 355 | 101 276 | 79 949 | 8 435 | 7 622 | 3 347 | 1 123 | 800 |
| Sprach- und Kulturwissenschaften | 19 912 | 18 353 | 13 803 | 1 198 | 1 986 | 877 | 313 | 176 |
| Sport | 1 756 | 1 656 | 1 132 | 151 | 193 | 135 | 31 | 14 |
| Rechts-, Wirtschafts- und Sozialwissenschaften | 27 693 | 26 769 | 20 506 | 2 159 | 2 364 | 1 080 | 341 | 319 |
| Mathematik, Naturwissenschaften | 16 896 | 15 149 | 11 584 | 1 286 | 1 245 | 636 | 261 | 137 |
| Humanmedizin/Gesund- heitswissenschaften | 5 932 | 5 682 | 5 337 | 82 | 187 | 60 | 5 | 11 |
| Veterinärmedizin | 1 002 | 874 | 859 | 5 | 7 | 3 | - | - |
| Agrar-, Forst- und Ernährungs- wissenschaften | 1 599 | 1 515 | 1 231 | 164 | 84 | 24 | 8 | 4 |
| Ingenieurwissenschaften | 27 396 | 26 403 | 21 648 | 2 871 | 1 242 | 409 | 121 | 112 |
| Kunst, Kunstwissenschaft | 5 169 | 4 875 | 3 848 | 505 | 314 | 133 | 48 | 27 |
| Universität Leipzig | 26 299 | 24 240 | 18 645 | 1 366 | 2 312 | 1 122 | 403 | 392 |
| Sprach- und Kulturwissenschaften | 9 691 | 8 750 | 6 467 | 454 | 1 064 | 465 | 182 | 118 |
| Sport | 1 146 | 1 064 | 712 | 112 | 122 | 89 | 18 | 11 |
| Rechts-, Wirtschafts- und Sozialwissenschaften | 5 572 | 5 337 | 3 890 | 290 | 584 | 316 | 102 | 155 |
| Mathematik, Naturwissenschaften | 4 601 | 4 096 | 3 081 | 363 | 331 | 168 | 79 | 74 |
| Humanmedizin/Gesund- heitswissenschaften | 3 074 | 2 983 | 2 834 | 25 | 82 | 34 | 2 | 6 |
| Veterinärmedizin | 1 002 | 874 | 859 | 5 | 7 | 3 | - | - |
| Ingenieurwissenschaften | 106 | 102 | 38 | 35 | 15 | 4 | 4 | 6 |
| Kunst, Kunstwissenschaft | 1 107 | 1 034 | 763 | 68 | 107 | 53 | 21 | 22 |
| Technische Universität Dresden | 33 212 | 30 328 | 24 366 | 2 003 | 2 289 | 1 078 | 334 | 258 |
| Sprach- und Kulturwissenschaften | 6 242 | 5 732 | 4 386 | 436 | 556 | 251 | 71 | 32 |
| Rechts-, Wirtschafts- und Sozialwissenschaften | 5 920 | 5 599 | 4 293 | 297 | 588 | 259 | 82 | 80 |
| Mathematik, Naturwissenschaften | 5 999 | 5 044 | 3 863 | 286 | 450 | 300 | 102 | 43 |
| Humanmedizin/Gesund- heitswissenschaften | 2 411 | 2 252 | 2 064 | 49 | 105 | 26 | 3 | 5 |
| Agrar-, Forst- und Ernährungs- wissenschaften | 1 005 | 924 | 729 | 92 | 71 | 21 | 7 | 4 |
| Ingenieurwissenschaften | 11 162 | 10 359 | 8 723 | 808 | 485 | 193 | 59 | 91 |
| Kunst, Kunstwissenschaft | 473 | 418 | 308 | 35 | 34 | 28 | 10 | 3 |
| Technische Universität Chemnitz | 10 251 | 9 786 | 7 345 | 675 | 950 | 512 | 221 | 83 |
| Sprach- und Kulturwissenschaften | 2 737 | 2 638 | 1 936 | 159 | 308 | 149 | 60 | 26 |
| Sport | 610 | 592 | 420 | 39 | 71 | 46 | 13 | 3 |
| Rechts-, Wirtschafts- und Sozialwissenschaften | 3 281 | 3 169 | 2 318 | 208 | 321 | 206 | 87 | 29 |
| Mathematik, Naturwissenschaften | 1 570 | 1 418 | 1 081 | 65 | 136 | 77 | 46 | 13 |
| Ingenieurwissenschaften | 2 053 | 1 969 | 1 590 | 204 | 114 | 34 | 15 | 12 |

Noch: 4. Studenten im Wintersemester 2008/09 inner- bzw. außerhalb der Regelstudienzeit
nach Hochschulen und Fächergruppen

| Hochschule Fächergruppe | Studenten insgesamt | Darunter Studenten, zu denen Regel- studien- zeiten vorliegen | Davon | | | | | |
|---|------------------------|---|--------------------------------------|--|------------|------------|-----------|---------------|
| | | | in der Regel- studien- zeit | Regelstudienzeitüberschreitung von ... bis unter ... Fachsemester | | | | |
| | | | | unter 2 | 2 - 4 | 4 - 6 | 6 - 8 | 8 und mehr |
| Technische Universität Bergakademie Freiberg | 4 797 | 4 586 | 3 785 | 357 | 272 | 126 | 39 | 7 |
| Rechts-, Wirtschafts- und Sozialwissenschaften | 1 199 | 1 150 | 894 | 104 | 91 | 49 | 10 | 2 |
| Mathematik, Naturwissenschaften | 1 474 | 1 359 | 1 052 | 124 | 122 | 41 | 16 | 4 |
| Ingenieurwissenschaften | 2 124 | 2 077 | 1 839 | 129 | 59 | 36 | 13 | 1 |
| Internationales Hochschulinstitut Zittau | 220 | 184 | 111 | 41 | 22 | 10 | - | - |
| Rechts-, Wirtschafts- und Sozialwissenschaften | 174 | 149 | 85 | 35 | 19 | 10 | - | - |
| Mathematik, Naturwissenschaften | 19 | 16 | 16 | - | - | - | - | - |
| Ingenieurwissenschaften | 27 | 19 | 10 | 6 | 3 | - | - | - |
| Handelshochschule Leipzig | 251 | 158 | 127 | - | 31 | - | - | - |
| Rechts-, Wirtschafts- und Sozialwissenschaften | 251 | 158 | 127 | - | 31 | - | - | - |
| Dresden International University | 399 | 399 | 361 | 17 | 13 | 8 | - | - |
| Sprach- und Kulturwissenschaften | 194 | 194 | 156 | 17 | 13 | 8 | - | - |
| Rechts-, Wirtschafts- und Sozialwissenschaften | 182 | 182 | 182 | - | - | - | - | - |
| Humanmedizin/Gesund- heitswissenschaften | 23 | 23 | 23 | - | - | - | - | - |
| Hochschule für Bildende Künste Dresden | 595 | 561 | 522 | 36 | 2 | 1 | - | - |
| Kunst, Kunstwissenschaft | 595 | 561 | 522 | 36 | 2 | 1 | - | - |
| Hochschule für Grafik und Buchkunst Leipzig | 570 | 570 | 433 | 71 | 51 | 12 | 3 | - |
| Kunst, Kunstwissenschaft | 570 | 570 | 433 | 71 | 51 | 12 | 3 | - |
| Hochschule für Musik und Theater Leipzig | 837 | 735 | 625 | 43 | 41 | 20 | 5 | 1 |
| Kunst, Kunstwissenschaft | 837 | 735 | 625 | 43 | 41 | 20 | 5 | 1 |
| Hochschule für Musik Dresden | 561 | 541 | 485 | 35 | 18 | 2 | 1 | - |
| Kunst, Kunstwissenschaft | 561 | 541 | 485 | 35 | 18 | 2 | 1 | - |
| Palucca Schule Dresden – Hochschule für Tanz | 154 | 144 | 142 | 1 | - | 1 | - | - |
| Kunst, Kunstwissenschaft | 154 | 144 | 142 | 1 | - | 1 | - | - |
| Hochschule für Kirchenmusik Dresden | 32 | 32 | 28 | 3 | 1 | - | - | - |
| Kunst, Kunstwissenschaft | 32 | 32 | 28 | 3 | 1 | - | - | - |

Noch: 4. Studenten im Wintersemester 2008/09 inner- bzw. außerhalb der Regelstudienzeit
nach Hochschulen und Fächergruppen

| Hochschule Fächergruppe | Studenten insgesamt | Darunter Studenten, zu denen Regel- studien- zeiten vorliegen | Davon | | | | | |
|--|------------------------|---|--------------------------------------|--|------------|------------|-----------|---------------|
| | | | in der Regel- studien- zeit | Regelstudienzeitüberschreitung von ... bis unter ... Fachsemester | | | | |
| | | | | unter 2 | 2 - 4 | 4 - 6 | 6 - 8 | 8 und mehr |
| Hochschule für Technik und Wirtschaft Dresden | 5 298 | 5 248 | 4 354 | 684 | 170 | 37 | 2 | 1 |
| Rechts-, Wirtschafts- und Sozialwissenschaften | 1 053 | 1 024 | 824 | 145 | 46 | 9 | - | - |
| Mathematik, Naturwissenschaften | 696 | 687 | 554 | 77 | 43 | 11 | 1 | 1 |
| Agrar-, Forst- und Ernährungs- wissenschaften | 594 | 591 | 502 | 72 | 13 | 3 | 1 | - |
| Ingenieurwissenschaften | 2 867 | 2 858 | 2 387 | 389 | 68 | 14 | - | - |
| Kunst, Kunstwissenschaft | 88 | 88 | 87 | 1 | - | - | - | - |
| Hochschule für Technik, Wirtschaft und Kultur Leipzig | 6 380 | 6 323 | 4 957 | 842 | 402 | 100 | 21 | 1 |
| Sprach- und Kulturwissenschaften | 190 | 182 | 156 | 24 | 2 | - | - | - |
| Rechts-, Wirtschafts- und Sozialwissenschaften | 2 193 | 2 164 | 1 791 | 253 | 98 | 18 | 4 | - |
| Mathematik, Naturwissenschaften | 708 | 706 | 523 | 119 | 54 | 8 | 1 | 1 |
| Ingenieurwissenschaften | 3 289 | 3 271 | 2 487 | 446 | 248 | 74 | 16 | - |
| Hochschule Mittweida | 5 501 | 5 451 | 3 824 | 905 | 501 | 159 | 55 | 7 |
| Sprach- und Kulturwissenschaften | 29 | 29 | 15 | - | 11 | 3 | - | - |
| Rechts-, Wirtschafts- und Sozialwissenschaften | 2 497 | 2 473 | 1 777 | 343 | 252 | 79 | 18 | 4 |
| Mathematik, Naturwissenschaften | 850 | 844 | 635 | 91 | 75 | 27 | 16 | - |
| Humanmedizin/Gesund- heitswissenschaften | 7 | 7 | 6 | 1 | - | - | - | - |
| Ingenieurwissenschaften | 1 560 | 1 540 | 1 120 | 266 | 105 | 34 | 13 | 2 |
| Kunst, Kunstwissenschaft | 558 | 558 | 271 | 204 | 58 | 16 | 8 | 1 |
| Hochschule Zittau/Görlitz | 3 705 | 3 704 | 3 027 | 537 | 127 | 12 | 1 | - |
| Sprach- und Kulturwissenschaften | 379 | 378 | 290 | 54 | 30 | 4 | - | - |
| Rechts-, Wirtschafts- und Sozialwissenschaften | 1 331 | 1 331 | 1 125 | 172 | 30 | 4 | - | - |
| Mathematik, Naturwissenschaften | 663 | 663 | 529 | 115 | 18 | 1 | - | - |
| Humanmedizin/Gesund- heitswissenschaften | 20 | 20 | 20 | - | - | - | - | - |
| Ingenieurwissenschaften | 1 312 | 1 312 | 1 063 | 196 | 49 | 3 | 1 | - |
| Westfälische Hochschule Zwickau | 4 824 | 4 824 | 3 942 | 601 | 225 | 53 | 3 | - |
| Sprach- und Kulturwissenschaften | 491 | 491 | 407 | 64 | 15 | 5 | - | - |
| Rechts-, Wirtschafts- und Sozialwissenschaften | 1 304 | 1 304 | 1 070 | 104 | 99 | 28 | 3 | - |
| Mathematik, Naturwissenschaften | 309 | 309 | 244 | 46 | 16 | 3 | - | - |
| Humanmedizin/Gesund- heitswissenschaften | 123 | 123 | 123 | - | - | - | - | - |
| Ingenieurwissenschaften | 2 403 | 2 403 | 1 914 | 379 | 93 | 17 | - | - |
| Kunst, Kunstwissenschaft | 194 | 194 | 184 | 8 | 2 | - | - | - |

Noch: 4. Studenten im Wintersemester 2008/09 inner- bzw. außerhalb der Regelstudienzeit
nach Hochschulen und Fächergruppen

| Hochschule Fächergruppe | Studenten insgesamt | Darunter Studenten, zu denen Regel- studien- zeiten vorliegen | Davon | | | | | |
|---|------------------------|---|--------------------------------------|--|-------------------|-----------------|-----------------|-----------------|
| | | | in der Regel- studien- zeit | Regelstudienzeitüberschreitung von ... bis unter ... Fachsemester | | | | |
| | | | | unter 2 | 2 - 4 | 4 - 6 | 6 - 8 | 8 und mehr |
| Deutsche Telekom Hochschule für Telekommunikation, Leipzig Ingenieurwissenschaften | 401 401 | 401 401 | 385 385 | 13 13 | 3 3 | - - | - - | - - |
| Evangelische Hochschule für Soziale Arbeit Dresden (FH) Sprach- und Kulturwissenschaften | 537 72 | 530 72 | 468 72 | 39 - | 17 - | 5 - | 1 - | - - |
| Rechts-, Wirtschafts- und Sozialwissenschaften | 402 | 395 | 340 | 32 | 17 | 5 | 1 | - |
| Humanmedizin/Gesund- heitswissenschaften | 63 | 63 | 56 | 7 | - | - | - | - |
| Fachhochschule für Religions- pädagogik und Gemeinde- diakonie Moritzburg Sprach- und Kulturwissenschaften | 81 81 | 81 81 | 74 74 | 7 7 | - - | - - | - - | - - |
| AKAD.Die Privat-Hochschulen. Fachhochschule Leipzig Rechts-, Wirtschafts- und Sozialwissenschaften | 1 228 1 221 | 1 228 1 221 | 799 793 | 150 150 | 106 106 | 89 89 | 34 34 | 50 49 |
| Mathematik, Naturwissenschaften | 7 | 7 | 6 | - | - | - | - | 1 |
| Vogtländische Fachhochschule Plauen Rechts-, Wirtschafts- und Sozialwissenschaften | 116 116 | 116 116 | 49 49 | - - | 67 67 | - - | - - | - - |
| Europa Fachhochschule Fresenius, Außenstelle Zwickau Mathematik, Naturwissenschaften Humanmedizin/Gesundheits- wissenschaften | 121 52 69 | 121 52 69 | 121 52 69 | - - - | - - - | - - - | - - - | - - - |
| Hochschule der Sächsischen Polizei Rothenburg (FH) Rechts-, Wirtschafts- und Sozialwissenschaften | 403 403 | 403 403 | 394 394 | 9 9 | - - | - - | - - | - - |
| Fachhochschule der Sächsischen Verwaltung Rechts-, Wirtschafts- und Sozialwissenschaften | 582 582 | 582 582 | 580 580 | - - | 2 2 | - - | - - | - - |

5. Studenten im Wintersemester 2008/09 inner- bzw. außerhalb der Regelstudienzeit nach Hochschulen und angestrebtem Abschluss

| Hochschule angestrebter Abschluss | Studenten insgesamt | Darunter Studenten, zu denen Regel- studien- zeiten vorliegen | Davon | | | | | |
|---|------------------------|---|--------------------------------------|--|--------------|--------------|--------------|---------------|
| | | | in der Regel- studien- zeit | Regelstudienzeitüberschreitung von ... bis unter ... Fachsemester | | | | |
| | | | | unter 2 | 2 - 4 | 4 - 6 | 6 - 8 | 8 und mehr |
| Hochschulen insgesamt | 107 355 | 101 276 | 79 949 | 8 435 | 7 622 | 3 347 | 1 123 | 800 |
| darunter | | | | | | | | |
| Universitärer Abschluss | | | | | | | | |
| (ohne Lehramtsprüfungen) | 62 816 | 62 722 | 49 534 | 4 057 | 5 033 | 2 517 | 899 | 682 |
| LA, BA und MA Grund- und Hauptschulen | 521 | 502 | 386 | 21 | 61 | 21 | 9 | 4 |
| LA, BA und MA Realschulen/ Sekundarstufe I | 503 | 487 | 228 | 121 | 102 | 24 | 6 | 6 |
| LA, BA und MA Gymnasien/Sekundar- stufe II, allgemein bildende Schulen | 2 774 | 2 655 | 1 613 | 197 | 519 | 221 | 70 | 35 |
| LA, BA und MA Förderschulen | 510 | 301 | 172 | 12 | 83 | 20 | 9 | 5 |
| LA, BA und MA Berufliche Schulen/ Sekundarstufe II, berufliche Schulen | 722 | 715 | 567 | 27 | 88 | 23 | 5 | 5 |
| LA Bachelor | 2 181 | 2 181 | 2 181 | - | - | - | - | - |
| Künstlerischer Abschluss | 2 361 | 2 277 | 1 949 | 190 | 104 | 29 | 4 | 1 |
| Fachhochschulabschluss | 29 130 | 29 123 | 23 077 | 3 795 | 1 620 | 455 | 117 | 59 |
| Universität Leipzig | 26 299 | 24 240 | 18 645 | 1 366 | 2 312 | 1 122 | 403 | 392 |
| darunter | | | | | | | | |
| Universitärer Abschluss | | | | | | | | |
| (ohne Lehramtsprüfungen) | 20 723 | 20 711 | 16 160 | 1 149 | 1 799 | 907 | 336 | 360 |
| LA, BA und MA Grund- und Hauptschulen | 147 | 143 | 77 | 6 | 39 | 12 | 6 | 3 |
| LA, BA und MA Realschulen/ Sekundarstufe I | 218 | 216 | 98 | 49 | 44 | 17 | 4 | 4 |
| LA, BA und MA Gymnasien/Sekundar- stufe II, allgemein bildende Schulen | 1 322 | 1 289 | 653 | 123 | 326 | 127 | 44 | 16 |
| LA, BA und MA Förderschulen | 510 | 301 | 172 | 12 | 83 | 20 | 9 | 5 |
| LA Bachelor | 1 260 | 1 260 | 1 260 | - | - | - | - | - |
| Künstlerischer Abschluss | 28 | 28 | 4 | 12 | 9 | 2 | - | 1 |
| Technische Universität Dresden | 33 212 | 30 328 | 24 366 | 2 003 | 2 289 | 1 078 | 334 | 258 |
| darunter | | | | | | | | |
| Universitärer Abschluss | | | | | | | | |
| (ohne Lehramtsprüfungen) | 26 948 | 26 899 | 21 645 | 1 818 | 1 946 | 954 | 304 | 232 |
| LA, BA und MA Grund- und Hauptschulen | 361 | 346 | 299 | 15 | 20 | 9 | 2 | 1 |
| LA, BA und MA Realschulen/ Sekundarstufe I | 284 | 270 | 130 | 71 | 58 | 7 | 2 | 2 |
| LA, BA und MA Gymnasien/Sekundar- stufe II, allgemein bildende Schulen | 1 363 | 1 278 | 905 | 72 | 177 | 85 | 21 | 18 |
| LA, BA und MA Berufliche Schulen/ Sekundarstufe II, berufliche Schulen | 722 | 715 | 567 | 27 | 88 | 23 | 5 | 5 |
| LA Bachelor | 820 | 820 | 820 | - | - | - | - | - |
| Technische Universität Chemnitz | 10 251 | 9 786 | 7 345 | 675 | 950 | 512 | 221 | 83 |
| darunter | | | | | | | | |
| Universitärer Abschluss | | | | | | | | |
| (ohne Lehramtsprüfungen) | 9 785 | 9 785 | 7 345 | 675 | 950 | 512 | 220 | 83 |
| LA, BA und MA Gymnasien/Sekundar- stufe II, allgemein bildende Schulen | 1 | 1 | - | - | - | - | 1 | - |

Noch: 5. Studenten im Wintersemester 2008/09 inner- bzw. außerhalb der Regelstudienzeit
nach Hochschulen und angestrebtem Abschluss

| Hochschule angestrebter Abschluss | Studenten insgesamt | Darunter Studenten, zu denen Regel- studien- zeiten vorliegen | Davon | | | | | |
|---|------------------------|---|--------------------------------------|--|------------|------------|-----------|---------------|
| | | | in der Regel- studien- zeit | Regelstudienzeitüberschreitung von ... bis unter ... Fachsemester | | | | |
| | | | | unter 2 | 2 - 4 | 4 - 6 | 6 - 8 | 8 und mehr |
| Technische Universität Bergakademie Freiberg | 4 797 | 4 586 | 3 785 | 357 | 272 | 126 | 39 | 7 |
| darunter Universitärer Abschluss (ohne Lehramtsprüfungen) | 4 618 | 4 586 | 3 785 | 357 | 272 | 126 | 39 | 7 |
| Internationales Hochschulinstitut Zittau | 220 | 184 | 111 | 41 | 22 | 10 | - | - |
| darunter Universitärer Abschluss (ohne Lehramtsprüfungen) | 185 | 184 | 111 | 41 | 22 | 10 | - | - |
| Handelshochschule Leipzig | 251 | 158 | 127 | - | 31 | - | - | - |
| darunter Universitärer Abschluss (ohne Lehramtsprüfungen) | 158 | 158 | 127 | - | 31 | - | - | - |
| Dresden International University | 399 | 399 | 361 | 17 | 13 | 8 | - | - |
| Universitärer Abschluss (ohne Lehramtsprüfungen) | 399 | 399 | 361 | 17 | 13 | 8 | - | - |
| Hochschule für Bildende Künste Dresden | 595 | 561 | 522 | 36 | 2 | 1 | - | - |
| darunter Künstlerischer Abschluss | 454 | 436 | 405 | 28 | 2 | 1 | - | - |
| Fachhochschulabschluss | 125 | 125 | 117 | 8 | - | - | - | - |
| Hochschule für Grafik und Buchkunst Leipzig | 570 | 570 | 433 | 71 | 51 | 12 | 3 | - |
| Künstlerischer Abschluss | 570 | 570 | 433 | 71 | 51 | 12 | 3 | - |
| Hochschule für Musik und Theater Leipzig | 837 | 735 | 625 | 43 | 41 | 20 | 5 | 1 |
| darunter LA, BA und MA Gymnasien/Sekundar- stufe II, allgemein bildende Schulen | 49 | 48 | 23 | 2 | 10 | 8 | 4 | 1 |
| LA Bachelor | 73 | 73 | 73 | - | - | - | - | - |
| Künstlerischer Abschluss | 660 | 614 | 529 | 41 | 31 | 12 | 1 | - |
| Hochschule für Musik Dresden | 561 | 541 | 485 | 35 | 18 | 2 | 1 | - |
| darunter LA, BA und MA Grund- und Hauptschulen | 13 | 13 | 10 | - | 2 | - | 1 | - |
| LA, BA und MA Realschulen/ Sekundarstufe I | 1 | 1 | - | 1 | - | - | - | - |
| LA, BA und MA Gymnasien/Sekundar- stufe II, allgemein bildende Schulen | 39 | 39 | 32 | - | 6 | 1 | - | - |
| LA Bachelor | 28 | 28 | 28 | - | - | - | - | - |
| Künstlerischer Abschluss | 470 | 460 | 415 | 34 | 10 | 1 | - | - |

Noch: 5. Studenten im Wintersemester 2008/09 inner- bzw. außerhalb der Regelstudienzeit
nach Hochschulen und angestrebtem Abschluss

| Hochschule angestrebter Abschluss | Studenten insgesamt | Darunter Studenten, zu denen Regel- studien- zeiten vorliegen | Davon | | | | | |
|--|------------------------|---|--------------------------------------|--|-------------------|-------------------|-----------------|-----------------|
| | | | in der Regel- studien- zeit | Regelstudienzeitüberschreitung von ... bis unter ... Fachsemester | | | | |
| | | | | unter 2 | 2 - 4 | 4 - 6 | 6 - 8 | 8 und mehr |
| Palucca Schule Dresden – Hochschule für Tanz Künstlerischer Abschluss | 154 147 | 144 137 | 142 135 | 1 1 | - - | 1 1 | - - | - - |
| Hochschule für Kirchenmusik Dresden Künstlerischer Abschluss | 32 32 | 32 32 | 28 28 | 3 3 | 1 1 | - - | - - | - - |
| Hochschule für Technik und Wirtschaft Dresden darunter Fachhochschulabschluss | 5 298 5 248 | 5 248 5 248 | 4 354 4 354 | 684 684 | 170 170 | 37 37 | 2 2 | 1 1 |
| Hochschule für Technik, Wirtschaft und Kultur Leipzig darunter Fachhochschulabschluss | 6 380 6 325 | 6 323 6 323 | 4 957 4 957 | 842 842 | 402 402 | 100 100 | 21 21 | 1 1 |
| Hochschule Mittweida darunter Fachhochschulabschluss | 5 501 5 455 | 5 451 5 451 | 3 824 3 824 | 905 905 | 501 501 | 159 159 | 55 55 | 7 7 |
| Hochschule Zittau/Görlitz Fachhochschulabschluss | 3 705 3 705 | 3 704 3 704 | 3 027 3 027 | 537 537 | 127 127 | 12 12 | 1 1 | - - |
| Westsächsische Hochschule Zwickau Fachhochschulabschluss | 4 824 4 824 | 4 824 4 824 | 3 942 3 942 | 601 601 | 225 225 | 53 53 | 3 3 | - - |
| Deutsche Telekom Hochschule für Telekommunikation, Leipzig Fachhochschulabschluss | 401 401 | 401 401 | 385 385 | 13 13 | 3 3 | - - | - - | - - |
| Evangelische Hochschule für Soziale Arbeit Dresden (FH) darunter Fachhochschulabschluss | 537 530 | 530 530 | 468 468 | 39 39 | 17 17 | 5 5 | 1 1 | - - |
| Fachhochschule für Religionspädagogik und Gemeindediakonie Moritzburg Fachhochschulabschluss | 81 81 | 81 81 | 74 74 | 7 7 | - - | - - | - - | - - |
| AKAD.Die Privat-Hochschulen. Fachhochschule Leipzig Fachhochschulabschluss | 1 228 1 228 | 1 228 1 228 | 799 799 | 150 150 | 106 106 | 89 89 | 34 34 | 50 50 |
| Vogtländische Fachhochschule Plauen Fachhochschulabschluss | 116 116 | 116 116 | 49 49 | - - | 67 67 | - - | - - | - - |

Noch: 5. Studenten im Wintersemester 2008/09 inner- bzw. außerhalb der Regelstudienzeit
nach Hochschulen und angestrebtem Abschluss

| Hochschule angestrebter Abschluss | Studenten insgesamt | Darunter Studenten, zu denen Regel- studien- zeiten vorliegen | Davon | | | | | |
|---|------------------------|---|--------------------------------------|--|----------|-------|-------|---------------|
| | | | in der Regel- studien- zeit | Regelstudienzeitüberschreitung von ... bis unter ... Fachsemester | | | | |
| | | | | unter 2 | 2 - 4 | 4 - 6 | 6 - 8 | 8 und mehr |
| Europa Fachhochschule Fresenius, Außenstelle Zwickau | 121 | 121 | 121 | - | - | - | - | - |
| Fachhochschulabschluss | 121 | 121 | 121 | - | - | - | - | - |
| Hochschule der Sächsischen Polizei Rothenburg (FH) | 403 | 403 | 394 | 9 | - | - | - | - |
| darunter | | | | | | | | |
| Fachhochschulabschluss | 389 | 389 | 380 | 9 | - | - | - | - |
| Fachhochschule der Sächsischen Verwaltung Meißen | 582 | 582 | 580 | - | 2 | - | - | - |
| Fachhochschulabschluss | 582 | 582 | 580 | - | 2 | - | - | - |

6. Studenten und Studienanfänger im Wintersemester 2008/09 nach Hochschulen und Fakultäten

| Hochschule Fakultät/Fachbereich | Studenten | | Studienanfänger | | Ausländer |
|---|-----------|----------|-----------------|----------|-----------|
| | insgesamt | weiblich | insgesamt | weiblich | |
| Hochschulen | | | | | |
| Insgesamt | 107 355 | 49 672 | 19 309 | 9 193 | 10 083 |
| Universitäten | | | | | |
| Universität Leipzig | 26 299 | 15 802 | 4 271 | 2 698 | 2 249 |
| Deutsches Literaturinstitut Leipzig | 77 | 41 | 5 | 3 | 9 |
| Erziehungswissenschaftliche Fakultät | 1 106 | 906 | 209 | 172 | 15 |
| Fakultät Biowissenschaft/Pharmazie/ Psychologie | 1 615 | 1 191 | 215 | 164 | 108 |
| Fakultät für Chemie und Mineralogie | 734 | 318 | 177 | 81 | 87 |
| Fakultät für Geschichte, Kunst- und Orient- wissenschaften | 3 362 | 2 029 | 546 | 334 | 214 |
| Fakultät für Mathematik und Informatik | 1 430 | 404 | 188 | 78 | 238 |
| Fakultät für Physik und Geowissenschaften | 1 182 | 346 | 199 | 64 | 92 |
| Fakultät für Sozialwissenschaften und Philosophie | 3 066 | 1 800 | 421 | 286 | 241 |
| Juristenfakultät | 1 771 | 1 030 | 335 | 208 | 113 |
| Medizinische Fakultät | 3 074 | 1 973 | 370 | 260 | 182 |
| Philologische Fakultät | 4 429 | 3 456 | 823 | 650 | 588 |
| Sportwissenschaftliche Fakultät | 1 146 | 436 | 233 | 85 | 84 |
| Theologische Fakultät | 452 | 202 | 53 | 16 | 26 |
| Veterinärmedizinische Fakultät | 1 002 | 851 | 164 | 141 | 37 |
| Wirtschaftswissenschaftliche Fakultät | 1 853 | 819 | 333 | 156 | 215 |
| Technische Universität Dresden | 33 212 | 14 789 | 5 719 | 2 622 | 3 371 |
| Biotechnologisches Zentrum | 69 | 36 | 26 | 11 | 50 |
| Fakultät Architektur | 1 076 | 626 | 192 | 123 | 134 |
| Fakultät Bauingenieurwesen | 809 | 248 | 187 | 66 | 129 |
| Fakultät Elektrotechnik und Informationstechnik | 2 042 | 180 | 368 | 30 | 353 |
| Fakultät Erziehungswissenschaften | 2 907 | 2 051 | 632 | 405 | 254 |
| Fakultät Forst-, Geo-, Hydrowissenschaften | 2 756 | 1 186 | 398 | 179 | 237 |
| Fakultät Informatik | 1 846 | 338 | 323 | 71 | 246 |
| Fakultät Maschinenwesen | 4 807 | 743 | 880 | 138 | 408 |
| Fakultät Mathematik/Naturwissenschaften | 4 125 | 2 072 | 603 | 328 | 414 |
| Fakultät Sprach-, Literatur- und Kultur- wissenschaften | 1 626 | 1 291 | 31 | 28 | 247 |
| Fakultät Verkehrswissenschaft | 1 625 | 503 | 297 | 114 | 69 |
| Fakultät Wirtschaftswissenschaften | 2 472 | 1 080 | 504 | 241 | 249 |
| Juristische Fakultät | 1 169 | 664 | 382 | 232 | 113 |
| Medizinische Fakultät | 2 277 | 1 526 | 279 | 208 | 155 |
| Philosophische Fakultät | 3 606 | 2 245 | 617 | 448 | 313 |
| Technische Universität Chemnitz | 10 251 | 4 600 | 1 662 | 778 | 608 |
| Fakultät für Elektro- und Informationstechnik | 402 | 31 | 63 | 7 | 69 |
| Fakultät für Informatik | 511 | 43 | 73 | 7 | 26 |
| Fakultät für Maschinenbau | 1 651 | 261 | 368 | 70 | 114 |
| Fakultät für Mathematik | 332 | 140 | 69 | 31 | 27 |
| Fakultät für Naturwissenschaften | 543 | 164 | 97 | 32 | 38 |
| Fakultät für Wirtschaftswissenschaften | 2 373 | 1 115 | 437 | 235 | 160 |
| Philosophische Fakultät | 4 439 | 2 846 | 555 | 396 | 174 |

Noch: 6. Studenten und Studienanfänger im Wintersemester 2008/09 nach Hochschulen
und Fakultäten

| Hochschule Fakultät/Fachbereich | Studenten | | Studienanfänger | | Ausländer |
|--|--------------|--------------|-----------------|------------|------------|
| | insgesamt | weiblich | insgesamt | weiblich | |
| noch: Universitäten | | | | | |
| Technische Universität Bergakademie Freiberg | 4 797 | 1 591 | 1 026 | 313 | 367 |
| Fakultät für Chemie und Physik | 472 | 236 | 90 | 38 | 11 |
| Fakultät für Geowissenschaften, Geotechnik und Bergbau | 1 046 | 389 | 233 | 76 | 87 |
| Fakultät für Maschinenbau, Verfahrens- und Energietechnik | 1 197 | 274 | 305 | 57 | 63 |
| Fakultät für Mathematik und Informatik | 225 | 60 | 29 | 8 | 33 |
| Fakultät für Werkstoffwissenschaft und Werkstofftechnologie | 717 | 139 | 142 | 32 | 52 |
| Fakultät für Wirtschaftswissenschaften | 1 140 | 493 | 227 | 102 | 121 |
| Internationales Hochschulinstitut Zittau | 220 | 123 | 16 | 10 | 147 |
| Handelshochschule Leipzig | 251 | 62 | 70 | 21 | 82 |
| Dresden International University | 399 | 184 | 50 | 24 | 49 |
| Kunsthochschulen | | | | | |
| Hochschule für Bildende Künste Dresden | 595 | 433 | 89 | 64 | 58 |
| Hochschule für Grafik und Buchkunst Leipzig | 570 | 297 | 48 | 22 | 59 |
| Hochschule für Musik und Theater Leipzig | 837 | 442 | 122 | 65 | 276 |
| Hochschule für Musik Dresden | 561 | 293 | 65 | 36 | 151 |
| Palucca Schule Dresden – Hochschule für Tanz | 154 | 110 | 52 | 38 | 34 |
| Hochschule für Kirchenmusik Dresden | 32 | 11 | 6 | 4 | 2 |
| Fachhochschulen (ohne Verwaltungsfachhochschulen) | | | | | |
| Hochschule für Technik und Wirtschaft Dresden | 5 298 | 1 567 | 1 118 | 363 | 164 |
| Fachbereich Bauingenieurwesen/Architektur | 591 | 173 | 121 | 42 | 13 |
| Fachbereich Elektrotechnik | 716 | 28 | 144 | 10 | 18 |
| Fachbereich Gestaltung | 88 | 34 | 18 | 5 | 4 |
| Fachbereich Informatik/Mathematik | 696 | 104 | 130 | 20 | 25 |
| Fachbereich Landbau/Landespflege | 594 | 312 | 118 | 66 | 5 |
| Fachbereich Maschinenbau/Verfahrenstechnik | 1 122 | 172 | 260 | 44 | 14 |
| Fachbereich Vermessungswesen/Kartographie | 438 | 134 | 66 | 17 | 5 |
| Fachbereich Wirtschaftswissenschaften | 1 053 | 610 | 261 | 159 | 80 |

Noch: 6. Studenten und Studienanfänger im Wintersemester 2008/09 nach Hochschulen
und Fakultäten

| Hochschule Fakultät/Fachbereich | Studenten | | Studienanfänger | | Ausländer |
|--|--------------|--------------|-----------------|------------|--------------|
| | insgesamt | weiblich | insgesamt | weiblich | |
| noch: Fachhochschulen (ohne Verwaltungsfachhochschulen) | | | | | |
| Hochschule für Technik, Wirtschaft und Kultur Leipzig | 6 380 | 2 380 | 1 300 | 531 | 577 |
| Fachbereich Bauwesen | 1 437 | 445 | 250 | 82 | 304 |
| Fachbereich Elektrotechnik und Informations- technik | 698 | 42 | 143 | 7 | 39 |
| Fachbereich Informatik, Mathematik und Natur- wissenschaften | 708 | 130 | 128 | 30 | 42 |
| Fachbereich Maschinen- und Energietechnik | 928 | 111 | 205 | 31 | 32 |
| Fachbereich Medien | 1 212 | 749 | 284 | 179 | 48 |
| Fachbereich Sozialwesen | 513 | 436 | 89 | 78 | 19 |
| Fachbereich Wirtschaftswissenschaften | 884 | 467 | 201 | 124 | 93 |
| Hochschule Mittweida | 5 501 | 1 716 | 1 161 | 378 | 1 354 |
| Fachbereich Informations- und Elektrotechnik | 647 | 66 | 92 | 9 | 108 |
| Fachbereich Maschinenbau/Feinwerktechnik | 962 | 160 | 190 | 30 | 243 |
| Fachbereich Mathematik/Physik/Informatik | 640 | 197 | 118 | 51 | 29 |
| Fachbereich Medien | 1 321 | 568 | 338 | 168 | 179 |
| Fachbereich Soziale Arbeit | 373 | 298 | 1 | 1 | 9 |
| Fachbereich Wirtschaftswissenschaften | 1 558 | 427 | 422 | 119 | 786 |
| Hochschule Zittau/Görlitz | 3 705 | 1 829 | 822 | 431 | 293 |
| Fachbereich Bauwesen | 468 | 225 | 86 | 57 | 53 |
| Fachbereich Elektro- und Informationstechnik | 412 | 35 | 87 | 5 | 22 |
| Fachbereich Informatik | 197 | 21 | 48 | 5 | 32 |
| Fachbereich Maschinenwesen | 432 | 41 | 105 | 15 | 18 |
| Fachbereich Mathematik/Naturwissenschaften | 466 | 248 | 105 | 56 | 26 |
| Fachbereich Sozialwesen | 703 | 573 | 155 | 135 | 4 |
| Fachbereich Sprachen | 229 | 183 | 45 | 35 | 58 |
| Fachbereich Wirtschaftswissenschaften | 798 | 503 | 191 | 123 | 80 |
| Westsächsische Hochschule Zwickau | 4 824 | 1 781 | 1 096 | 465 | 109 |
| Fachbereich Angewandte Kunst | 194 | 141 | 46 | 32 | 8 |
| Fachbereich Architektur | 140 | 78 | 39 | 24 | 1 |
| Fachbereich Elektrotechnik | 384 | 8 | 97 | - | 8 |
| Fachbereich Gesundheits- und Pflege- wissenschaft | 402 | 343 | 132 | 119 | 3 |
| Fachbereich Maschinenbau und Kraft- fahrzeugtechnik | 1 486 | 113 | 322 | 30 | 36 |
| Fachbereich Physikalische Technik/Informatik | 575 | 95 | 108 | 20 | 19 |
| Fachbereich Sprachen | 423 | 352 | 110 | 95 | 9 |
| Fachbereich Textil- und Ledertechnik | 96 | 72 | 18 | 14 | 1 |
| Fachbereich Wirtschaftswissenschaften | 1 124 | 579 | 224 | 131 | 24 |

Noch: 6. Studenten und Studienanfänger im Wintersemester 2008/09 nach Hochschulen
und Fakultäten

| Hochschule Fakultät/Fachbereich | Studenten | | Studienanfänger | | Ausländer |
|--|-----------|----------|-----------------|----------|-----------|
| | insgesamt | weiblich | insgesamt | weiblich | |
| noch: Fachhochschulen (ohne Verwaltungsfachhochschulen) | | | | | |
| Deutsche Telekom Hochschule für Telekommunikation, Leipzig | 401 | 32 | 95 | 9 | 37 |
| Evangelische Hochschule für Soziale Arbeit Dresden (FH) | 537 | 387 | 94 | 78 | 28 |
| Fachhochschule für Religionspädagogik und Gemeindediakonie Moritzburg | 81 | 57 | 19 | 14 | - |
| AKAD.Die Privat-Hochschulen.Fachhochschule Leipzig | 1 228 | 547 | 79 | 46 | 45 |
| Vogtländische Fachhochschule Plauen | 116 | 68 | - | - | 23 |
| Europa Fachhochschule Fresenius, Außenstelle Zwickau | 121 | 96 | 50 | 39 | - |
| Verwaltungsfachhochschulen | | | | | |
| Hochschule der Sächsischen Polizei Rothenburg (FH) | 403 | 100 | 87 | 19 | - |
| Fachhochschule der Sächsischen Verwaltung Meißen | 582 | 375 | 192 | 125 | - |

7. Studenten und Studienanfänger im Wintersemester 2008/09 nach Fächergruppen und bundeseinheitlichen Studienfächern

| Fächergruppe Studienfach | Studenten | | Studienanfänger | | Ausländer |
|--|---------------|---------------|-----------------|--------------|--------------|
| | insgesamt | weiblich | insgesamt | weiblich | |
| Sprach- und Kulturwissenschaften | 19 912 | 14 186 | 3 226 | 2 375 | 1 797 |
| Afrikanistik | 270 | 177 | 71 | 42 | 58 |
| Ägyptologie | 111 | 88 | 9 | 7 | 3 |
| Allg. Sprachwissenschaft/Indogermanistik | 819 | 618 | 192 | 157 | 152 |
| Allgemeine Literaturwissenschaft | 9 | 6 | 2 | 2 | 4 |
| Alte Geschichte | 70 | 38 | 1 | 1 | 3 |
| Amerikanistik/Amerikakunde | 284 | 191 | 34 | 25 | 11 |
| Angewandte Sprachwissenschaft | 2 | 2 | - | - | - |
| Anglistik/Englisch | 1 434 | 1 109 | 151 | 116 | 85 |
| Arabisch/Arabistik | 183 | 115 | 22 | 18 | 32 |
| Archäologie | 114 | 60 | 23 | 13 | 1 |
| Asiatische Sprachen und Kulturen/Asienwissenschaften | 44 | 32 | 7 | 5 | 2 |
| Ausländerpädagogik | 182 | 106 | 51 | 25 | 181 |
| Berufsbezogene Fremdsprachenausbildung | 466 | 391 | 110 | 95 | 10 |
| Berufspädagogik | 19 | 11 | - | - | 6 |
| Bibliothekswiss./wesen (nicht an Verw.-FH) | 190 | 143 | 46 | 39 | 10 |
| Deutsch für Ausländer | 509 | 427 | 58 | 50 | 172 |
| Erwachsenenbildung und außerschulische Jugendbildung | 40 | 30 | - | - | - |
| Erziehungswissenschaft (Pädagogik) | 1 912 | 1 429 | 472 | 334 | 28 |
| Ethik | 91 | 69 | 20 | 18 | 1 |
| Ethnologie | 185 | 124 | 71 | 45 | 8 |
| Europ. Ethnologie und Kulturwissenschaft | 398 | 290 | 44 | 29 | 22 |
| Ev. Religionspädagogik, kirchliche Bildungsarbeit | 116 | 77 | 21 | 15 | 1 |
| Evang. Theologie, - Religionslehre | 469 | 212 | 57 | 18 | 26 |
| Französisch | 412 | 344 | 40 | 35 | 11 |
| Gehörlosen-/Schwerhörigenpädagogik | 19 | 15 | 17 | 13 | - |
| Geistigbehindertenpädagogik/Prakt.- Bildbaren-Pädagogik | 160 | 121 | 14 | 10 | - |
| Germanistik/Deutsch | 2 470 | 1 963 | 347 | 272 | 295 |
| Geschichte | 1 657 | 693 | 226 | 109 | 50 |
| Griechisch | 17 | 10 | 3 | 2 | 2 |
| Grundschul-/Primarstufenpädagogik | 489 | 430 | - | - | 1 |
| Indologie | 21 | 13 | - | - | - |
| Interdisziplinäre Studien (Schwerpunkt Sprach- u. Kulturwissenschaften) | 1 001 | 798 | 268 | 232 | 172 |
| Italienisch | 47 | 39 | - | - | 5 |
| Japanologie | 151 | 87 | 35 | 21 | 8 |
| Katholische Religionspädagogik, kirchliche Bildungsarbeit | 10 | 7 | - | - | - |
| Kath. Theologie, - Religionslehre | 17 | 9 | 2 | 2 | 1 |
| Klassische Philologie | 4 | 2 | - | - | - |
| Körperbehindertenpädagog. | 73 | 59 | 21 | 18 | - |
| Latein | 162 | 106 | 16 | 11 | 2 |
| Lernbehindertenpädagogik | 124 | 102 | 24 | 17 | 2 |
| Medienwissenschaft | 561 | 393 | 97 | 78 | 39 |
| Mittlere und neuere Geschichte | 351 | 133 | 1 | 1 | 3 |
| Orientalistik, Altorientalistik | 30 | 15 | 3 | 1 | 4 |

Noch: 7. Studenten und Studienanfänger im Wintersemester 2008/09 nach Fächergruppen und bundeseinheitlichen Studienfächern

| Fächergruppe Studienfach | Studenten | | Studienanfänger | | Ausländer |
|---|---------------|---------------|-----------------|--------------|--------------|
| | insgesamt | weiblich | insgesamt | weiblich | |
| Noch: Sprach- und Kulturwissenschaften | | | | | |
| Philosophie | 606 | 239 | 62 | 25 | 43 |
| Polnisch | 136 | 106 | 24 | 18 | 34 |
| Portugiesisch | 18 | 13 | - | - | 3 |
| Psychologie | 1 938 | 1 565 | 271 | 221 | 95 |
| Religionswissenschaft | 73 | 41 | 4 | 3 | 11 |
| Romanistik | 270 | 232 | 66 | 55 | 61 |
| Russisch | 63 | 49 | 5 | 3 | 14 |
| Sinologie/Koreanistik | 121 | 69 | 13 | 7 | 11 |
| Slawistik (Slawische Philologie) | 154 | 112 | 24 | 17 | 34 |
| Sonderpädagogik | 239 | 193 | 79 | 63 | 3 |
| Sorbisch | 26 | 14 | 5 | 4 | 5 |
| Spanisch | 187 | 157 | 12 | 9 | 9 |
| Sprachheilpädagogik/Logopädie | 60 | 59 | 18 | 18 | - |
| Südslawisch | 14 | 9 | - | - | 4 |
| Tschechisch | 101 | 84 | 22 | 18 | 27 |
| Ur- und Frühgeschichte | 65 | 39 | - | - | 2 |
| Verhaltensgestörtenpädagogik | 66 | 59 | 14 | 14 | - |
| Westslawisch | 81 | 61 | 31 | 24 | 30 |
| Wirtschafts-/Sozialgeschichte | 1 | 1 | - | - | - |
| Sport | 1 756 | 677 | 297 | 123 | 93 |
| Sportpädagogik/Sportpsychologie | 1 146 | 436 | 233 | 85 | 84 |
| Sportwissenschaft | 610 | 241 | 64 | 38 | 9 |
| Rechts-, Wirtschafts- und Sozial- wissenschaften | 27 693 | 14 693 | 5 342 | 3 009 | 2 879 |
| Archivwesen | 163 | 120 | 40 | 27 | - |
| Betriebswirtschaftslehre | 6 019 | 3 274 | 822 | 497 | 773 |
| Europäische Wirtschaft | 351 | 259 | 61 | 55 | 163 |
| Facility Management | 103 | 67 | 29 | 19 | 6 |
| Finanzverwaltung | 169 | 100 | 67 | 40 | - |
| Innere Verwaltung | 253 | 171 | 80 | 56 | - |
| Interdisziplinäre Studien (Schwerpunkt Rechts-, Wirtschafts- und Sozialwissenschaften) | 512 | 333 | 104 | 76 | 27 |
| Internationale Betriebswirtschaft/Management | 353 | 190 | 126 | 72 | 173 |
| Kommunikationswissenschaft/Publizistik | 1 149 | 790 | 162 | 132 | 86 |
| Lernbereich Gesellschaftslehre | 75 | 32 | 2 | 1 | - |
| Medienwirtschaft/Medienmanagement | 498 | 347 | 93 | 71 | 12 |
| Politikwissenschaft/Politologie | 1 319 | 521 | 196 | 88 | 95 |
| Polizei/Verfassungssch. | 403 | 100 | 87 | 19 | - |
| Rechtspflege | 50 | 34 | 12 | 8 | - |
| Rechtswissenschaft | 2 940 | 1 694 | 717 | 440 | 226 |
| Soziale Arbeit | 585 | 437 | 56 | 45 | 29 |
| Sozialkunde | 2 | 1 | - | - | - |
| Sozialpädagogik | 794 | 650 | 88 | 76 | 28 |
| Sozialversicherung | 110 | 70 | 33 | 21 | - |
| Sozialwesen | 1 288 | 1 073 | 242 | 214 | 28 |
| Sozialwissenschaft | 125 | 95 | 23 | 19 | 69 |
| Soziologie | 1 532 | 984 | 256 | 182 | 52 |
| Tourismuswirtschaft | 137 | 119 | 31 | 24 | 17 |

Noch: 7. Studenten und Studienanfänger im Wintersemester 2008/09 nach Fächergruppen und bundeseinheitlichen Studienfächern

| Fächergruppe Studienfach | Studenten | | Studienanfänger | | Ausländer |
|---|---------------|--------------|-----------------|--------------|--------------|
| | insgesamt | weiblich | insgesamt | weiblich | |
| Noch: Rechts-, Wirtschafts- und Sozialwissenschaften | | | | | |
| Verkehrswirtschaft | 665 | 325 | 141 | 72 | 30 |
| Volkswirtschaftslehre | 336 | 111 | 1 | - | 37 |
| Wirtschaftsingenieurwesen | 4 373 | 1 004 | 923 | 212 | 787 |
| Wirtschaftspädagogik | 347 | 229 | - | - | 1 |
| Wirtschaftsrecht | 62 | 27 | 1 | - | 1 |
| Wirtschaftswissenschaften | 2 980 | 1 536 | 949 | 543 | 239 |
| Mathematik, Naturwissenschaften | 16 896 | 5 717 | 2 802 | 1 052 | 1 676 |
| Astronomie, Astrophysik | 3 | 2 | - | - | - |
| Biochemie | 244 | 142 | 41 | 26 | 17 |
| Biologie | 1 137 | 783 | 167 | 120 | 153 |
| Biotechnologie | 531 | 319 | 168 | 98 | 71 |
| Chemie | 2 006 | 867 | 418 | 181 | 184 |
| Computer- und Kommunikationstechniken | 234 | 51 | 19 | 5 | 3 |
| Geographie/Erdkunde | 1 202 | 533 | 133 | 57 | 28 |
| Geologie/Paläontologie | 132 | 56 | - | - | 4 |
| Geoökologie/Biogeographie | 237 | 159 | 51 | 35 | 8 |
| Geophysik | 127 | 40 | 34 | 6 | 11 |
| Geowissenschaften | 232 | 80 | 62 | 19 | 22 |
| Informatik | 3 110 | 329 | 468 | 53 | 425 |
| Ingenieurinformatik/Technische Informatik | 447 | 32 | 41 | 4 | 82 |
| Interdisziplinäre Studien (Schwerpunkt Naturwissenschaften) | 416 | 188 | 53 | 26 | 61 |
| Lebensmittelchemie | 295 | 205 | 51 | 35 | 11 |
| Mathematik | 1 576 | 603 | 262 | 123 | 119 |
| Medieninformatik | 1 274 | 321 | 255 | 78 | 71 |
| Meteorologie | 182 | 83 | 57 | 27 | 1 |
| Mineralogie | 36 | 14 | 1 | 1 | 3 |
| Pharmazie | 232 | 176 | 43 | 37 | 16 |
| Physik | 1 587 | 253 | 222 | 45 | 182 |
| Technomathematik | 145 | 42 | 25 | 6 | - |
| Wirtschaftsinformatik | 805 | 136 | 138 | 28 | 63 |
| Wirtschaftsmathematik | 706 | 303 | 93 | 42 | 141 |
| Humanmedizin/Gesundheitswissenschaften | 5 932 | 3 936 | 799 | 594 | 346 |
| Gesundheitspädagogik | 134 | 117 | - | - | - |
| Gesundheitswissenschaften/-management | 440 | 301 | 134 | 112 | 16 |
| Medizin (Allgemein-Medizin) | 4 560 | 2 989 | 542 | 382 | 293 |
| Nichtärztliche Heilberufe/Therapien | 52 | 49 | 19 | 17 | - |
| Pflegewissenschaft/-management | 11 | 6 | - | - | - |
| Zahnmedizin | 735 | 474 | 104 | 83 | 37 |
| Veterinärmedizin | 1 002 | 851 | 164 | 141 | 37 |
| Tiermedizin/Veterinärmedizin | 1 002 | 851 | 164 | 141 | 37 |
| Agrar-, Forst- und Ernährungs- wissenschaften | 1 599 | 800 | 271 | 138 | 89 |
| Agrarwissenschaft/Landwirtschaft | 212 | 93 | 43 | 19 | - |
| Forstwissenschaft, -wirtschaft | 598 | 212 | 109 | 45 | 58 |

Noch: 7. Studenten und Studienanfänger im Wintersemester 2008/09 nach Fächergruppen und bundeseinheitlichen Studienfächern

| Fächergruppe Studienfach | Studenten | | Studienanfänger | | Ausländer |
|--|---------------|--------------|-----------------|--------------|--------------|
| | insgesamt | weiblich | insgesamt | weiblich | |
| Noch: Agrar-, Forst- und Ernährungs- wissenschaften | | | | | |
| Gartenbau | 186 | 107 | 35 | 23 | 2 |
| Haushalts- und Ernährungswissenschaft | 98 | 79 | - | - | - |
| Holzwirtschaft | 17 | 2 | - | - | 2 |
| Landespflege/Landschaftsgestaltung | 488 | 307 | 84 | 51 | 27 |
| Ingenieurwissenschaften | 27 396 | 5 626 | 5 506 | 1 220 | 2 465 |
| Angewandte Systemwissenschaften | 17 | - | 2 | - | 3 |
| Archäometrie (Ingenieurarchäologie) | 49 | 25 | 4 | 3 | - |
| Architektur | 1 591 | 896 | 309 | 202 | 146 |
| Bauingenieurwesen/Ingenieurbau | 2 512 | 606 | 471 | 130 | 440 |
| Bergbau/Bergtechnik | 310 | 47 | 78 | 13 | 35 |
| Chemie-Ingenieurwesen/Chemietechnik | 658 | 289 | 193 | 85 | 35 |
| Druck- und Reproduktionstechnik | 1 084 | 460 | 245 | 125 | 39 |
| Elektrotechnik/Elektronik | 3 418 | 240 | 666 | 38 | 436 |
| Energietechnik (ohne Elektrotechnik) | 109 | 12 | - | - | 3 |
| Fahrzeugtechnik | 1 461 | 68 | 348 | 20 | 29 |
| Fertigungs-/Produktionstechnik | 634 | 112 | 168 | 40 | 8 |
| Gesundheitstechnik | 7 | 3 | - | - | 1 |
| Glastechnik/Keramik | 99 | 57 | 18 | 5 | 3 |
| Holz-/Fasertechnik | 55 | 27 | - | - | 2 |
| Hütten- und Gießereiwesen | 55 | 8 | 20 | 4 | 1 |
| Interdisziplinäre Studien (Schwerpunkt Ingenieurwissenschaften) | 469 | 205 | 84 | 38 | 68 |
| Kartographie | 288 | 134 | 36 | 13 | 6 |
| Markscheidewesen | 40 | 15 | 9 | 3 | 8 |
| Maschinenbau/-wesen | 6 810 | 636 | 1 448 | 154 | 601 |
| Mechatronik | 917 | 55 | 172 | 11 | 62 |
| Metalltechnik | 28 | 8 | - | - | - |
| Mikroelektronik | 5 | - | 1 | - | 1 |
| Mikrosystemtechnik | 332 | 30 | 47 | 7 | 18 |
| Nachrichten-/Informationstechnik | 894 | 58 | 184 | 18 | 54 |
| Optoelektronik | 83 | 2 | 34 | 1 | 38 |
| Physikalische Technik | 215 | 44 | 24 | 6 | 12 |
| Stahlbau | 104 | 5 | 18 | 1 | - |
| Textil- u. Bekleidungstechnik/-gewerbe | 96 | 72 | 18 | 14 | 1 |
| Umweltschutz | 129 | 88 | 3 | 2 | 21 |
| Umwelttechnik (einschl. Recycling) | 838 | 240 | 155 | 39 | 67 |
| Verfahrenstechnik | 734 | 255 | 164 | 54 | 58 |
| Verkehrsingenieurwesen | 1 091 | 193 | 183 | 46 | 39 |
| Vermessungswesen (Geodäsie) | 501 | 143 | 70 | 20 | 20 |
| Versorgungstechnik | 41 | 15 | - | - | 4 |
| Wasserwirtschaft | 878 | 370 | 173 | 81 | 118 |
| Werken (technisch)/Technologie | 94 | 24 | 29 | 6 | - |
| Werkstoffwissenschaften | 750 | 184 | 132 | 41 | 88 |
| Kunst, Kunstwissenschaft | 5 169 | 3 186 | 902 | 541 | 701 |
| Angewandte Kunst | 561 | 389 | 77 | 56 | 40 |
| Bildende Kunst/Graphik | 477 | 265 | 59 | 30 | 63 |
| Darstellende Kunst/Bühnenkunst/Regie | 123 | 83 | 35 | 25 | 25 |

Noch: 7. Studenten und Studienanfänger im Wintersemester 2008/09 nach Fächergruppen und bundeseinheitlichen Studienfächern

| Fächergruppe Studienfach | Studenten | | Studienanfänger | | Ausländer |
|--|----------------|---------------|-----------------|--------------|---------------|
| | insgesamt | weiblich | insgesamt | weiblich | |
| Noch: Kunst, Kunstwissenschaft | | | | | |
| Dirigieren | 73 | 39 | 9 | 4 | 39 |
| Film und Fernsehen | 138 | 32 | 49 | 13 | 5 |
| Gesang | 207 | 121 | 35 | 21 | 61 |
| Graphikdesign/Kommunikationsgestaltung | 140 | 81 | 15 | 6 | 17 |
| Industriedesign/Produktgestaltung | 214 | 88 | 28 | 7 | 16 |
| Instrumentalmusik | 142 | 103 | 24 | 18 | 110 |
| Jazz und Populärmusik | 126 | 21 | 21 | 5 | 14 |
| Kirchenmusik | 47 | 19 | 8 | 6 | 2 |
| Komposition | 33 | 6 | 1 | - | 11 |
| Kunsterziehung | 307 | 269 | 23 | 18 | 7 |
| Kunstgeschichte, Kunstwissenschaft | 595 | 495 | 109 | 93 | 28 |
| Musikerziehung | 357 | 218 | 35 | 20 | 22 |
| Musikwissenschaft/-geschichte | 281 | 164 | 40 | 19 | 47 |
| Neue Medien | 420 | 185 | 173 | 84 | 7 |
| Orchestermusik | 362 | 182 | 50 | 27 | 167 |
| Restaurierungskunde | 79 | 72 | 10 | 10 | 1 |
| Schauspiel | 102 | 49 | 10 | 4 | 2 |
| Tanzpädagogik | 31 | 27 | 17 | 13 | 9 |
| Textilgestaltung | 35 | 33 | 17 | 17 | 1 |
| Theaterwissenschaft | 319 | 245 | 57 | 45 | 7 |
| Insgesamt | 107 355 | 49 672 | 19 309 | 9 193 | 10 083 |

7.1 Studenten und Studienanfänger an Universitäten im Wintersemester 2008/09 nach Fächergruppen und landesinternen Studienfächern

| Fächergruppe Studienfach | Studenten | | Studienanfänger | | Ausländer |
|-----------------------------|-----------|----------|-----------------|----------|-----------|
| | insgesamt | weiblich | insgesamt | weiblich | |

| Universität Leipzig | | | | | |
|--|---------------|--------------|--------------|--------------|--------------|
| Sprach- und Kulturwissenschaften | 11 032 | 7 696 | 1 736 | 1 280 | 1 025 |
| Afrikanistik | 270 | 177 | 71 | 42 | 58 |
| Ägyptologie | 111 | 88 | 9 | 7 | 3 |
| Allg. Sprachwissenschaft/Indogermanistik | 548 | 401 | 173 | 138 | 128 |
| Allgemeine Literaturwissenschaft | 8 | 5 | 2 | 2 | 3 |
| Alte Geschichte | 37 | 18 | 1 | 1 | 1 |
| Amerikanistik/Amerikakunde | 228 | 155 | 34 | 25 | 10 |
| Angewandte Sprachwissenschaft | 2 | 2 | - | - | - |
| Anglistik/Englisch | 750 | 588 | 83 | 64 | 35 |
| Arabisch/Arabistik | 183 | 115 | 22 | 18 | 32 |
| Archäologie | 114 | 60 | 23 | 13 | 1 |
| Asiatische Sprachen und Kulturen/Asienwissenschaften | 44 | 32 | 7 | 5 | 2 |
| Deutsch für Ausländer | 450 | 377 | 58 | 50 | 171 |
| Erziehungswissenschaft (Pädagogik) | 188 | 146 | 2 | 1 | 9 |
| Ethik | 61 | 48 | 20 | 18 | 1 |
| Ethnologie | 185 | 124 | 71 | 45 | 8 |
| Europäische Ethnologie und Kulturwissenschaft | 398 | 290 | 44 | 29 | 22 |
| Evangelische Religionspädagogik, kirchliche Bildungsarbeit | 26 | 17 | 2 | 1 | 1 |
| Evangelische Theologie, - Religionslehre | 426 | 185 | 51 | 15 | 25 |
| Französisch | 311 | 259 | 38 | 33 | 8 |
| Gehörlosen-/Schwerhörigenpädagogik | 19 | 15 | 17 | 13 | - |
| Geistigbehindertenpädagogik/Prakt.-Bildbaren-Pädagogik | 160 | 121 | 14 | 10 | - |
| Germanistik/Deutsch | 1 375 | 1 092 | 274 | 214 | 93 |
| Geschichte | 685 | 277 | 135 | 58 | 20 |
| Griechisch | 14 | 9 | 3 | 2 | 2 |
| Grundschul-/Primarstufenpädagogik | 144 | 121 | - | - | 1 |
| Indologie | 21 | 13 | - | - | - |
| Interdisziplinäre Studien (Schwerpunkt Sprach- und Kulturwissenschaften) | 10 | 9 | - | - | 4 |
| Italienisch | 44 | 36 | - | - | 5 |
| Japanologie | 151 | 87 | 35 | 21 | 8 |
| Körperbehindertenpädagogik | 73 | 59 | 21 | 18 | - |
| Latein | 98 | 65 | 16 | 11 | 2 |
| Lernbehindertenpädagogik | 124 | 102 | 24 | 17 | 2 |
| Mittlere und neuere Geschichte | 261 | 102 | 1 | 1 | 3 |
| Orientalistik, Altorientalistik | 30 | 15 | 3 | 1 | 4 |
| Philosophie | 370 | 146 | 34 | 13 | 30 |
| Polnisch | 2 | 2 | - | - | 1 |
| Portugiesisch | 18 | 13 | - | - | 3 |
| Psychologie | 577 | 477 | 58 | 45 | 47 |
| Religionswissenschaft | 73 | 41 | 4 | 3 | 11 |
| Romanistik | 145 | 125 | 66 | 55 | 43 |
| Russisch | 40 | 29 | 5 | 3 | 11 |
| Sinologie/Koreanistik | 121 | 69 | 13 | 7 | 11 |
| Slawistik (Slawische Philologie) | 103 | 70 | 22 | 15 | 19 |
| Sonderpädagogik | 239 | 193 | 79 | 63 | 3 |

Noch: 7.1 Studenten und Studienanfänger an Universitäten im Wintersemester 2008/09 nach
Fächergruppen und landesinternen Studienfächern

| Fächergruppe Studienfach | Studenten | | Studienanfänger | | Ausländer |
|-----------------------------|-----------|----------|-----------------|----------|-----------|
| | insgesamt | weiblich | insgesamt | weiblich | |

noch: Universität Leipzig

| | | | | | |
|---|--------------|--------------|------------|------------|------------|
| Noch: Sprach- und Kulturwissenschaften | | | | | |
| Sorbisch | 26 | 14 | 5 | 4 | 5 |
| Spanisch | 156 | 130 | 12 | 9 | 9 |
| Sprachheilpädagogik/Logopädie | 60 | 59 | 18 | 18 | - |
| Südslawisch | 14 | 9 | - | - | 4 |
| Tschechisch | 6 | 5 | 1 | 1 | 2 |
| Ur- und Frühgeschichte | 45 | 22 | - | - | 2 |
| Verhaltensgestörtenpädagogik | 66 | 59 | 14 | 14 | - |
| Westslawisch | 81 | 61 | 31 | 24 | 30 |
| Sport | 1 146 | 436 | 233 | 85 | 84 |
| Sportpädagogik/Sportpsychologie | 1 146 | 436 | 233 | 85 | 84 |
| Rechts-, Wirtschafts- und Sozial- wissenschaften | 5 572 | 3 132 | 973 | 605 | 474 |
| Archivwesen | 1 | - | - | - | - |
| Betriebswirtschaftslehre | 615 | 319 | 2 | 2 | 65 |
| Kommunikationswissenschaft/Publizistik | 1 143 | 784 | 156 | 126 | 80 |
| Lernbereich Gesellschaftslehre | 43 | 20 | 2 | 1 | - |
| Politikwissenschaft/Politologie | 502 | 205 | 82 | 44 | 47 |
| Rechtswissenschaft | 1 771 | 1 030 | 335 | 208 | 113 |
| Sozialwissenschaft | 81 | 58 | 23 | 19 | 44 |
| Soziologie | 501 | 280 | 80 | 54 | 17 |
| Volkswirtschaftslehre | 101 | 36 | - | - | 11 |
| Wirtschaftsingenieurwesen | 65 | 15 | - | - | 9 |
| Wirtschaftspädagogik | 70 | 41 | - | - | - |
| Wirtschaftswissenschaften | 679 | 344 | 293 | 151 | 88 |
| Mathematik, Naturwissenschaften | 4 601 | 1 806 | 758 | 345 | 503 |
| Biochemie | 244 | 142 | 41 | 26 | 17 |
| Biologie | 562 | 396 | 73 | 56 | 28 |
| Chemie | 712 | 308 | 176 | 80 | 84 |
| Geographie/Erdkunde | 422 | 164 | 60 | 22 | 11 |
| Geologie/Paläontologie | 38 | 9 | - | - | - |
| Geophysik | 8 | 3 | 1 | - | 1 |
| Informatik | 706 | 106 | 53 | 10 | 144 |
| Mathematik | 517 | 218 | 107 | 59 | 38 |
| Meteorologie | 182 | 83 | 57 | 27 | 1 |
| Mineralogie | 22 | 10 | 1 | 1 | 3 |
| Pharmazie | 232 | 176 | 43 | 37 | 16 |
| Physik | 532 | 87 | 81 | 15 | 79 |
| Wirtschaftsinformatik | 217 | 24 | 37 | 3 | 25 |
| Wirtschaftsmathematik | 207 | 80 | 28 | 9 | 56 |
| Humanmedizin/Gesundheitswissenschaften | 3 074 | 1 973 | 370 | 260 | 182 |
| Medizin (Allgemein-Medizin) | 2 685 | 1 722 | 317 | 222 | 165 |
| Zahnmedizin | 389 | 251 | 53 | 38 | 17 |

Noch: 7.1 Studenten und Studienanfänger an Universitäten im Wintersemester 2008/09 nach
Fächergruppen und landesinternen Studienfächern

| Fächergruppe Studienfach | Studenten | | Studienanfänger | | Ausländer |
|---|---------------|---------------|-----------------|--------------|--------------|
| | insgesamt | weiblich | insgesamt | weiblich | |
| noch: Universität Leipzig | | | | | |
| Veterinärmedizin | 1 002 | 851 | 164 | 141 | 37 |
| Tiermedizin/Veterinärmedizin | 1 002 | 851 | 164 | 141 | 37 |
| Ingenieurwissenschaften | 106 | 40 | 1 | - | 17 |
| Bauingenieurwesen/Ingenieurbau | 106 | 40 | 1 | - | 17 |
| Kunst, Kunstwissenschaft | 1 107 | 830 | 156 | 115 | 59 |
| Angewandte Kunst | 77 | 41 | 5 | 3 | 9 |
| Kunsterziehung | 211 | 185 | 23 | 18 | 6 |
| Kunstgeschichte, Kunstwissenschaft | 282 | 235 | 43 | 36 | 10 |
| Musikerziehung | 21 | 14 | - | - | - |
| Musikwissenschaft/-geschichte | 197 | 110 | 28 | 13 | 27 |
| Theaterwissenschaft | 319 | 245 | 57 | 45 | 7 |
| Zusammen | 26 299 | 15 802 | 4 271 | 2 698 | 2 249 |
| Technische Universität Dresden | | | | | |
| Sprach- und Kulturwissenschaften | 6 242 | 4 485 | 976 | 713 | 700 |
| Allg. Sprachwissenschaft/Indogermanistik | 23 | 12 | - | - | 1 |
| Allgemeinbildende Schulen (Schulart: Grund- und Mittelschule, Gymnasium) | 817 | 558 | 324 | 213 | 5 |
| Alte Geschichte | 31 | 19 | - | - | 2 |
| Amerikanistik/Amerikakunde | 56 | 36 | - | - | 1 |
| Angewandte Linguistik | 65 | 55 | - | - | 10 |
| Angewandte Medienforschung | 35 | 24 | - | - | 4 |
| Anglistik/Amerikanistik | 15 | 15 | 7 | 7 | 11 |
| Anglistik/Englisch | 322 | 250 | - | - | 20 |
| Antike Kulturen | 1 | - | - | - | - |
| Ausländerpädagogik | 114 | 74 | - | - | 113 |
| Berufliche Bildung (Lehramt für berufsbildende Schulen) | 247 | 186 | 99 | 78 | 3 |
| Berufspädagogik | 14 | 10 | - | - | 6 |
| Deutsch (für Lehrer) | 269 | 213 | 1 | 1 | 1 |
| Deutsch für Ausländer | 59 | 50 | - | - | 1 |
| Erziehungswissenschaft (Pädagogik) | 1 | 1 | - | - | - |
| Ethik | 1 | - | - | - | - |
| Ethik/Philosophie | 29 | 21 | - | - | - |
| Europäische Sprachen | 6 | 6 | 1 | 1 | 4 |
| Ev. Religionspädagogik, kirchl. Bildungsarbeit | 9 | 3 | - | - | - |
| Evang. Theologie, - Religionslehre | 43 | 27 | 6 | 3 | 1 |
| Französisch | 101 | 85 | 2 | 2 | 3 |
| German Studies/Culture and Communication | 66 | 60 | 6 | 5 | 64 |
| Germanistik/Deutsch als Fremdsprache | 151 | 132 | 1 | 1 | 78 |
| Germanistik/Literaturwissenschaft | 145 | 107 | 3 | 3 | 7 |
| Germanistik/Sprachwissenschaft | 51 | 36 | 2 | 2 | 9 |
| Germanistik: Literatur- und Kulturwissenschaft | 9 | 7 | 2 | 1 | 2 |
| Germanistik: Sprach- und Kulturwissenschaft | 13 | 12 | 5 | 4 | 6 |
| Geschichte | 558 | 241 | 45 | 22 | 15 |

Noch: 7.1 Studenten und Studienanfänger an Universitäten im Wintersemester 2008/09 nach
Fächergruppen und landesinternen Studienfächern

| Fächergruppe Studienfach | Studenten | | Studienanfänger | | Ausländer |
|-----------------------------|-----------|----------|-----------------|----------|-----------|
| | insgesamt | weiblich | insgesamt | weiblich | |

noch: Technische Universität Dresden

| | | | | | |
|--|--------------|--------------|--------------|------------|------------|
| Noch: Sprach- und Kulturwissenschaften | | | | | |
| Gräzistik | 1 | 1 | - | - | - |
| Griechisch | 3 | 1 | - | - | - |
| Grundschul-/Primarstufenpädagogik | 345 | 309 | - | - | - |
| Italienisch | 3 | 3 | - | - | - |
| Katholische Religionspäd., kirchl. Bildungsarbeit | 10 | 7 | - | - | - |
| Katholische Theologie, - Religionslehre | 17 | 9 | 2 | 2 | 1 |
| Klassische Philologie | 1 | - | - | - | - |
| Latein | 64 | 41 | - | - | - |
| Latinistik | 2 | 1 | - | - | - |
| Medienforschung und Medienpraxis | 172 | 123 | 47 | 37 | 11 |
| Medienwissenschaft | 94 | 62 | 3 | 1 | 12 |
| Mittlere und neuere Geschichte | 44 | 19 | - | - | - |
| Neuere und Neueste Geschichte | 144 | 48 | - | - | 4 |
| Philosophie | 190 | 70 | 28 | 12 | 13 |
| Psychologie | 754 | 617 | 111 | 93 | 34 |
| Psychologische Psychotherapie | 70 | 58 | - | - | 2 |
| Romanistik | 4 | 3 | - | - | - |
| Romanistik/Literaturwissenschaft | 47 | 44 | - | - | 1 |
| Romanistik/Sprachwissenschaft | 65 | 52 | - | - | 15 |
| Russisch | 23 | 20 | - | - | 3 |
| Sächsische Landesgeschichte | 1 | - | - | - | - |
| Slawistik (Slawische Philologie) | 50 | 41 | 2 | 2 | 14 |
| Slawistik: Tschechisch | 1 | 1 | - | - | 1 |
| Spanisch | 31 | 27 | - | - | - |
| Sprach-, Literatur- und Kulturwissenschaft | 785 | 654 | 228 | 198 | 154 |
| Technikgeschichte | 1 | 1 | - | - | - |
| Vocational Education and Personnel Capacity Building | 68 | 32 | 51 | 25 | 68 |
| Wirtschafts-/Sozialgeschichte | 1 | 1 | - | - | - |
| Rechts-, Wirtschafts- und Sozial- wissenschaften | 5 920 | 3 126 | 1 264 | 705 | 472 |
| Betriebswirtschaftslehre | 586 | 371 | 63 | 39 | 123 |
| Childhood research and education - Kindheits- forschung, Beratung und Bildung | 21 | 20 | 1 | 1 | - |
| Gemeinsamer Rechtsraum Europa: Mittel-, Ost und Südeuropa | 23 | 11 | 18 | 10 | 22 |
| Gemeinschaftskunde/Rechtserziehung | 7 | 2 | - | - | - |
| Gemeinschaftskunde/Rechtserziehung/ Wirtschaft | 25 | 10 | - | - | - |
| Intellectual Property Law | 1 | 1 | - | - | - |
| Internationale Beziehungen | 112 | 68 | 44 | 27 | 23 |
| Internationales Management | 25 | 20 | - | - | 24 |
| Kultur und Management | 13 | 10 | - | - | 3 |
| Politik und Verfassung | 5 | 1 | 2 | 1 | 2 |
| Politikwissenschaft/Politologie | 349 | 140 | 61 | 23 | 26 |
| Rechtswissenschaft | 255 | 141 | 15 | 8 | 25 |
| Rechtswissenschaften /Law in context | 734 | 419 | 304 | 186 | 36 |

Noch: 7.1 Studenten und Studienanfänger an Universitäten im Wintersemester 2008/09 nach
Fächergruppen und landesinternen Studienfächern

| Fächergruppe Studienfach | Studenten | | Studienanfänger | | Ausländer |
|---|--------------|--------------|-----------------|------------|------------|
| | insgesamt | weiblich | insgesamt | weiblich | |
| noch: Technische Universität Dresden | | | | | |
| Noch: Rechts-, Wirtschafts- und Sozial- wissenschaften | | | | | |
| Sozialkunde | 2 | 1 | - | - | - |
| Sozialpädagogik | 631 | 504 | 57 | 50 | 26 |
| Soziologie | 561 | 369 | 116 | 85 | 23 |
| Verkehrswirtschaft | 665 | 325 | 141 | 72 | 30 |
| Volkswirtschaftslehre | 162 | 55 | 1 | - | 16 |
| Wirtschaft und Recht | 44 | 24 | 1 | 1 | 7 |
| Wirtschaftsinformatik | 223 | 31 | 28 | 4 | 17 |
| Wirtschaftsingenieurwesen | 729 | 184 | 150 | 44 | 24 |
| Wirtschaftspädagogik | 137 | 93 | - | - | - |
| Wirtschaftswissenschaften | 610 | 326 | 262 | 154 | 45 |
| Mathematik, Naturwissenschaften | 5 999 | 2 142 | 914 | 352 | 691 |
| Astronomie, Astrophysik | 3 | 2 | - | - | - |
| Biologie | 575 | 387 | 94 | 64 | 125 |
| Biotechnologie | 95 | 67 | 24 | 20 | 13 |
| Chemie | 657 | 305 | 120 | 53 | 72 |
| Computational Engineering | 55 | 11 | 6 | - | 53 |
| Computational Logic | 28 | 9 | 8 | 2 | 27 |
| Geographie/Erdkunde | 780 | 369 | 73 | 35 | 17 |
| Informatik | 876 | 84 | 138 | 14 | 107 |
| Lebensmittelchemie | 295 | 205 | 51 | 35 | 11 |
| Mathematik | 494 | 180 | 44 | 15 | 27 |
| Medieninformatik | 851 | 221 | 170 | 55 | 49 |
| Molecular Bioengineering | 54 | 26 | 21 | 7 | 38 |
| Nanobiophysics | 15 | 10 | 5 | 4 | 12 |
| Physik | 875 | 134 | 112 | 26 | 87 |
| Softwaretechnik | 36 | 13 | 1 | - | 10 |
| Technomathematik | 90 | 28 | 14 | 5 | - |
| Wirtschaftsmathematik | 220 | 91 | 33 | 17 | 43 |
| Humanmedizin/Gesundheitswissenschaften | 2 411 | 1 643 | 279 | 208 | 155 |
| Gesundheitspädagogik | 134 | 117 | - | - | - |
| Medical Radiation Sciences | 15 | 4 | 3 | 1 | 4 |
| Medizin (Allgemein-Medizin) | 1 860 | 1 263 | 222 | 159 | 124 |
| Public Health | 56 | 36 | 3 | 3 | 7 |
| Zahnmedizin | 346 | 223 | 51 | 45 | 20 |
| Agrar-, Forst- und Ernährungswissenschaften | 1 005 | 488 | 153 | 72 | 84 |
| Forstwissenschaft, -wirtschaft | 556 | 194 | 88 | 37 | 19 |
| Haushalts- und Ernährungswissenschaft | 98 | 79 | - | - | - |
| Holzwirtschaft | 17 | 2 | - | - | 2 |
| Landespflege/Landschaftsgestaltung | 292 | 195 | 44 | 27 | 24 |
| Tropische Waldwirtschaft | 8 | 4 | - | - | 6 |
| Tropische Waldwirtschaft und Management | 34 | 14 | 21 | 8 | 33 |

Noch: 7.1 Studenten und Studienanfänger an Universitäten im Wintersemester 2008/09 nach
Fächergruppen und landesinternen Studienfächern

| Fächergruppe Studienfach | Studenten | | Studienanfänger | | Ausländer |
|-----------------------------|-----------|----------|-----------------|----------|-----------|
| | insgesamt | weiblich | insgesamt | weiblich | |

noch: Technische Universität Dresden

| | | | | | |
|--|---------------|---------------|--------------|--------------|--------------|
| Ingenieurwissenschaften | 11 162 | 2 527 | 2 055 | 509 | 1 231 |
| Abfallwirtschaft und Altlasten | 246 | 109 | 46 | 21 | 56 |
| Architektur | 764 | 413 | 145 | 94 | 105 |
| Bahnsystemingenieurwesen | 3 | 1 | - | - | 1 |
| Bauingenieurwesen/Ingenieurbau | 788 | 241 | 185 | 66 | 110 |
| Bautechnik | 30 | 15 | - | - | - |
| Chemie-Ingenieurwesen | 314 | 113 | 100 | 38 | 32 |
| Chemie-Ingenieurwesen/Chemietechnik | 11 | 7 | - | - | - |
| Denkmalpflege und Stadtentwicklung | 20 | 18 | 3 | 2 | 5 |
| Elektrotechnik/Elektronik | 1 173 | 137 | 190 | 21 | 291 |
| Geodäsie und Geoinformation | 34 | 12 | 20 | 9 | 2 |
| Holz-/Fasertechnik | 55 | 27 | - | - | 2 |
| Holztechnik | 9 | 2 | - | - | - |
| Hydro Science and Engineering | 42 | 15 | 15 | 6 | 35 |
| Hydrologie | 302 | 138 | 58 | 31 | 7 |
| Informationssystemtechnik | 264 | 4 | 58 | 1 | 24 |
| Kartographie | 132 | 66 | - | - | 4 |
| Kartographie und Geomedientechnik | 26 | 12 | 18 | 7 | 1 |
| Maschinenbau/-wesen | 3 798 | 391 | 733 | 86 | 289 |
| Mechatronik | 615 | 40 | 120 | 8 | 38 |
| Metalltechnik | 28 | 8 | - | - | - |
| Raumentwicklung und Naturressourcen- management | 29 | 20 | 1 | 1 | 5 |
| Rehabilitation Engineering | 21 | 7 | 2 | - | 19 |
| Textil- und Konfektionstechnik | 35 | 12 | 9 | 3 | 32 |
| Umweltschutz | 100 | 68 | 2 | 1 | 16 |
| Umwelttechnik (einschl. Recycling) | 122 | 53 | - | - | 26 |
| Verarbeitungsmaschinen-/Verarbeitungs- technik | 1 | 1 | 1 | 1 | 1 |
| Verfahrenstechnik | 470 | 177 | 91 | 33 | 18 |
| Verkehrsingenieurwesen | 957 | 177 | 156 | 42 | 38 |
| Vermessungswesen (Geodäsie) | 159 | 53 | 2 | - | 14 |
| Wasserwirtschaft | 288 | 108 | 54 | 23 | 20 |
| Werkstoffwissenschaften | 326 | 82 | 46 | 15 | 40 |
| Kunst, Kunstwissenschaft | 473 | 378 | 78 | 63 | 38 |
| Erschließung älterer Musik | 2 | 1 | - | - | - |
| Kunsterziehung | 78 | 66 | - | - | 1 |
| Kunstgeschichte, Kunstwissenschaft | 313 | 260 | 66 | 57 | 18 |
| Musikerziehung | 1 | - | - | - | - |
| Musikwissenschaft/-geschichte | 79 | 51 | 12 | 6 | 19 |
| Zusammen | 33 212 | 14 789 | 5 719 | 2 622 | 3 371 |

Technische Universität Chemnitz

| | | | | | |
|---|--------------|--------------|------------|------------|------------|
| Sprach- und Kulturwissenschaften | 2 737 | 1 990 | 348 | 274 | 124 |
| Allgemeine und vergleichende Literatur- wissenschaft | 1 | 1 | - | - | 1 |
| Alte Geschichte | 2 | 1 | - | - | - |

Noch: 7.1 Studenten und Studienanfänger an Universitäten im Wintersemester 2008/09 nach
Fächergruppen und landesinternen Studienfächern

| Fächergruppe Studienfach | Studenten | | Studienanfänger | | Ausländer |
|---|--------------|--------------|-----------------|------------|------------|
| | insgesamt | weiblich | insgesamt | weiblich | |
| noch: Technische Universität Chemnitz | | | | | |
| Noch: Sprach- und Kulturwissenschaften | | | | | |
| Anglistik/Amerikanistik | 347 | 256 | 61 | 45 | 19 |
| Berufspädagogik | 5 | 1 | - | - | - |
| Erwachsenenbildung und außerschulische Jugendbildung | 40 | 30 | - | - | - |
| Erziehungswissenschaft (Pädagogik) | 587 | 470 | 25 | 20 | 10 |
| Europastudien | 108 | 93 | 27 | 26 | 8 |
| Fremdsprachen in der Erwachsenenbildung | 43 | 39 | - | - | 1 |
| Germanistik/Deutsch | 391 | 304 | 53 | 41 | 35 |
| Geschichte | 268 | 126 | 46 | 29 | 11 |
| Geschichte des Mittelalters | 20 | 17 | - | - | - |
| Interkulturelle Kommunikation | 86 | 75 | 4 | 4 | 11 |
| Medienwissenschaft | 260 | 184 | 47 | 40 | 12 |
| Neuere und Neueste Geschichte | 46 | 12 | - | - | - |
| Philosophie | 46 | 23 | - | - | - |
| Psychologie | 387 | 314 | 73 | 62 | 12 |
| Romanistik Schwerpunkt Französisch | 8 | 7 | - | - | 2 |
| Romanistik Schwerpunkt Italienisch | 1 | 1 | - | - | - |
| Technikkommunikation | 91 | 36 | 12 | 7 | 2 |
| Sport | 610 | 241 | 64 | 38 | 9 |
| Kombi-Profil Sportwissenschaft/Sportgeräte- technik | 68 | 12 | - | - | 1 |
| Kombi-Profil Sportwissenschaft/BWL | 116 | 30 | - | - | - |
| Präventions-, Rehabilitations- und Fitnesssport | 254 | 137 | 64 | 38 | 5 |
| Sportwissenschaft | 172 | 62 | - | - | 3 |
| Rechts-, Wirtschafts- und Sozial- wissenschaften | 3 281 | 1 696 | 550 | 313 | 181 |
| Berufs- und Wirtschaftspädagogik | 36 | 22 | - | - | 1 |
| Betriebswirtschaftslehre | 416 | 229 | - | - | 38 |
| Europa Studien - Sozialwiss. Ausrichtung | 119 | 80 | 32 | 21 | 8 |
| Europa Studien - Wirtschaftswiss. Ausrichtung | 127 | 90 | 30 | 25 | 8 |
| Europäische Integration | 29 | 22 | 1 | 1 | 7 |
| Finance | 5 | 3 | - | - | 1 |
| Politikwissenschaft/Politologie | 434 | 153 | 50 | 19 | 13 |
| Sozialpädagogik | 4 | 3 | - | - | - |
| Soziologie | 470 | 335 | 60 | 43 | 12 |
| Volkswirtschaftslehre | 73 | 20 | - | - | 10 |
| Wirtschaftsingenieurwesen | 483 | 134 | 91 | 24 | 12 |
| Wirtschaftspädagogik | 104 | 73 | - | - | - |
| Wirtschaftswissenschaften | 981 | 532 | 286 | 180 | 71 |
| Mathematik, Naturwissenschaften | 1 570 | 381 | 269 | 76 | 111 |
| Angewandte Informatik | 269 | 24 | 30 | 3 | 10 |
| Automotive Software Engineering | 2 | - | 1 | - | 1 |
| Chemie | 308 | 123 | 61 | 27 | 19 |
| Computational Science | 53 | 9 | 7 | 1 | 3 |
| Data & Web Engineering | 2 | - | - | - | - |

Noch: 7.1 Studenten und Studienanfänger an Universitäten im Wintersemester 2008/09 nach
Fächergruppen und landesinternen Studienfächern

| Fächergruppe Studienfach | Studenten | | Studienanfänger | | Ausländer |
|-----------------------------|-----------|----------|-----------------|----------|-----------|
| | insgesamt | weiblich | insgesamt | weiblich | |

noch: Technische Universität Chemnitz

| | | | | | |
|--|---------------|--------------|--------------|------------|------------|
| Noch: Mathematik, Naturwissenschaften | | | | | |
| Finanzmathematik | 68 | 41 | 16 | 9 | 3 |
| Informatik | 237 | 19 | 42 | 4 | 15 |
| Mathematik | 123 | 42 | 24 | 11 | 18 |
| Parallele und Verteilte Systeme | 1 | - | - | - | - |
| Physik | 180 | 32 | 29 | 4 | 16 |
| Technikfolgen Umwelt | 2 | - | - | - | - |
| Technomathematik | 49 | 11 | 11 | 1 | - |
| Wirtschaftsinformatik | 184 | 34 | 30 | 6 | 20 |
| Wirtschaftsmathematik | 92 | 46 | 18 | 10 | 6 |
| Ingenieurwissenschaften | 2 053 | 292 | 431 | 77 | 183 |
| Automobilproduktion | 163 | 14 | 44 | 4 | 5 |
| Elektrotechnik und Informationstechnik | 285 | 22 | 44 | 2 | 49 |
| Informationstechnik | 104 | 8 | 15 | 4 | 11 |
| Maschinenbau/-wesen | 812 | 86 | 170 | 19 | 64 |
| Media Production | 124 | 62 | 36 | 21 | 2 |
| Micro and Nano Systems | 2 | - | 2 | - | 2 |
| Mikroelektronik | 4 | - | - | - | 1 |
| Mikrosysteme und Mikroelektronik | 7 | 1 | 2 | 1 | 6 |
| Mikrotechnik/Mechatronik | 196 | 10 | 23 | 3 | 8 |
| Nachhaltige Energieversorgungstechnologien | 1 | - | - | - | 1 |
| Sport-Engineering | 206 | 58 | 77 | 20 | 3 |
| System Engineering | 141 | 30 | 18 | 3 | 31 |
| Verfahrenstechnik | 7 | 1 | - | - | - |
| Werkstoffwissenschaften | 1 | - | - | - | - |
| Zusammen | 10 251 | 4 600 | 1 662 | 778 | 608 |

Technische Universität Bergakademie Freiberg

| | | | | | |
|---|--------------|------------|------------|------------|------------|
| Rechts-, Wirtschafts- und Sozial- wissenschaften | 1 199 | 510 | 234 | 104 | 122 |
| Betriebswirtschaftslehre | 566 | 319 | 100 | 64 | 51 |
| Interdisziplinäre Studien (Schwerpunkt Rechts-, Wirtschafts- und Sozialwissenschaften) | 72 | 23 | 11 | 5 | 1 |
| Internationale Betriebswirtschaft/Management | 53 | 27 | 17 | 11 | 52 |
| International Business in Developing and Emerging Markets (IBDEM) | 4 | 2 | 3 | 1 | 3 |
| Wirtschaftsingenieurwesen | 429 | 119 | 101 | 23 | 9 |
| Wirtschaftswissenschaften | 75 | 20 | 2 | - | 6 |
| Mathematik, Naturwissenschaften | 1 474 | 630 | 276 | 107 | 102 |
| Chemie | 232 | 91 | 46 | 14 | 8 |
| Geoinformatik | 25 | 2 | - | - | - |
| Geologie/Mineralogie | 195 | 77 | 58 | 19 | 12 |
| Geologie/Paläontologie | 94 | 47 | - | - | 4 |
| Geoökologie/Biogeographie | 237 | 159 | 51 | 35 | 8 |
| Geophysik | 119 | 37 | 33 | 6 | 10 |

Noch: 7.1 Studenten und Studienanfänger an Universitäten im Wintersemester 2008/09 nach
Fächergruppen und landesinternen Studienfächern

| Fächergruppe Studienfach | Studenten | | Studienanfänger | | Ausländer |
|-----------------------------|-----------|----------|-----------------|----------|-----------|
| | insgesamt | weiblich | insgesamt | weiblich | |

noch: Technische Universität Bergakademie Freiberg

| | | | | | |
|--|--------------|--------------|--------------|------------|------------|
| Noch: Mathematik, Naturwissenschaften | | | | | |
| Geowissenschaften | 12 | 1 | 4 | - | 10 |
| Ingenieurinformatik/Technische Informatik | 81 | 7 | 11 | 1 | 14 |
| Interdisziplinäre Studien (Schwerpunkt Naturwissenschaften) | 240 | 145 | 44 | 24 | 3 |
| Mathematik | 75 | 28 | 13 | 2 | 4 |
| Mineralogie | 14 | 4 | - | - | - |
| Network Computing | 102 | 10 | 7 | 2 | 13 |
| Wirtschaftsmathematik | 48 | 22 | 9 | 4 | 16 |
| Ingenieurwissenschaften | 2 124 | 451 | 516 | 102 | 143 |
| Archäometrie (Ingenieurarchäologie) | 8 | 3 | - | - | - |
| Bergbau/Bergtechnik | 310 | 47 | 78 | 13 | 35 |
| Elektronik- und Sensormaterialien | 51 | 11 | 10 | 2 | 5 |
| Fahrzeugtechnik | 203 | 10 | 36 | 2 | 3 |
| Glastechnik/Keramik | 99 | 57 | 18 | 5 | 3 |
| Hütten- und Gießereiwesen | 55 | 8 | 20 | 4 | 1 |
| Industriearchäologie | 41 | 22 | 4 | 3 | - |
| Markscheidewesen | 40 | 15 | 9 | 3 | 8 |
| Maschinenbau/-wesen | 528 | 53 | 148 | 14 | 30 |
| Umwelttechnik (einschl. Recycling) | 196 | 70 | 54 | 15 | 8 |
| Verfahrenstechnik | 221 | 64 | 63 | 17 | 7 |
| Werkstoffwissenschaften | 372 | 91 | 76 | 24 | 43 |
| Zusammen | 4 797 | 1 591 | 1 026 | 313 | 367 |

Internationales Hochschulinstitut Zittau

| | | | | | |
|--|------------|------------|-----------|-----------|------------|
| Rechts-, Wirtschafts- und Sozial- wissenschaften | 174 | 99 | 14 | 9 | 131 |
| Betriebswirtschaftslehre | 47 | 25 | - | - | 37 |
| Intern. Betriebswirtschaft/Management | 33 | 22 | 14 | 9 | 24 |
| Sozialwissenschaft | 31 | 27 | - | - | 22 |
| Wirtschaftsingenieurwesen | 63 | 25 | - | - | 48 |
| Mathematik, Naturwissenschaften | 19 | 12 | 2 | 1 | 8 |
| Interdisziplinäre Studien (Schwerpunkt Naturwissenschaften) | 19 | 12 | 2 | 1 | 8 |
| Ingenieurwissenschaften | 27 | 12 | - | - | 8 |
| Umwelttechnik (einschl. Recycling) | 27 | 12 | - | - | 8 |
| Zusammen | 220 | 123 | 16 | 10 | 147 |

Noch: 7.1 Studenten und Studienanfänger an Universitäten im Wintersemester 2008/09 nach
Fächergruppen und landesinternen Studienfächern

| Fächergruppe Studienfach | Studenten | | Studienanfänger | | Ausländer |
|---|-----------|----------|-----------------|----------|-----------|
| | insgesamt | weiblich | insgesamt | weiblich | |
| Handelshochschule Leipzig | | | | | |
| Rechts-, Wirtschafts- und Sozial- wissenschaften | 251 | 62 | 70 | 21 | 82 |
| Betriebswirtschaftslehre | 173 | 44 | 46 | 16 | 49 |
| Internationale Betriebswirtschaft/Management | 78 | 18 | 24 | 5 | 33 |
| Zusammen | 251 | 62 | 70 | 21 | 82 |
| Dresden International University | | | | | |
| Rechts-, Wirtschafts- und Sozial- wissenschaften | 194 | 89 | 6 | 1 | 42 |
| Dresden School of Cultural Studies | 54 | 40 | 2 | 1 | 10 |
| Human Communication | 10 | 2 | - | - | 1 |
| Logistik | 49 | 17 | 2 | - | 28 |
| Unternehmensführung | 19 | 3 | 1 | - | 2 |
| Wirtschaft und Recht MBA&LL.M | 62 | 27 | 1 | - | 1 |
| Humanmedizin/Gesundheitswissenschaften | 182 | 95 | 30 | 23 | 7 |
| Health Care Management | 42 | 16 | - | - | 1 |
| Palliative Care | 11 | 6 | - | - | - |
| Physiotherapie | 85 | 57 | 30 | 23 | 3 |
| Präventionsmedizin | 44 | 16 | - | - | 3 |
| Ingenieurwissenschaften | 23 | - | 14 | - | - |
| Montageingenieur | 16 | - | 14 | - | - |
| Wasserstofftechnik | 7 | - | - | - | - |
| Zusammen | 399 | 184 | 50 | 24 | 49 |
| Insgesamt | 75 429 | 37 151 | 12 814 | 6 466 | 6 873 |

7.2 Studenten und Studienanfänger an Kunsthochschulen im Wintersemester 2008/09 nach Fächergruppen und landesinternen Studienfächern

| Fächergruppe Studienfach | Studenten | | Studienanfänger | | Ausländer |
|-----------------------------|-----------|----------|-----------------|----------|-----------|
| | insgesamt | weiblich | insgesamt | weiblich | |

| | | | | | |
|---|------------|------------|-----------|-----------|-----------|
| Hochschule für Bildende Künste Dresden | | | | | |
| Kunst, Kunstwissenschaft | 595 | 433 | 89 | 64 | 58 |
| Bühnen- und Kostümbild | 44 | 40 | 4 | 4 | 5 |
| Kostümgestaltung | 33 | 32 | 6 | 6 | - |
| Kunst - Therapie | 18 | 18 | - | - | - |
| Malerei/Grafik | 329 | 189 | 48 | 24 | 48 |
| Maskenbild | 38 | 37 | 10 | 10 | 3 |
| Restaurierung | 79 | 72 | 10 | 10 | 1 |
| Theatermalerei | 33 | 27 | 7 | 6 | - |
| Theaterplastik | 21 | 18 | 4 | 4 | 1 |

| | | | | | |
|--|------------|------------|-----------|-----------|-----------|
| Hochschule für Grafik und Buchkunst Leipzig | | | | | |
| Kunst, Kunstwissenschaft | 570 | 297 | 48 | 22 | 59 |
| Buchkunst/Grafikdesign | 140 | 81 | 15 | 6 | 17 |
| Fotografie | 156 | 86 | 12 | 8 | 15 |
| Malerei/Grafik | 148 | 76 | 11 | 6 | 15 |
| Medienkunst | 126 | 54 | 10 | 2 | 12 |

| | | | | | |
|---|------------|------------|------------|-----------|------------|
| Hochschule für Musik und Theater Leipzig | | | | | |
| Kunst, Kunstwissenschaft | 837 | 442 | 122 | 65 | 276 |
| Alte Musik | 38 | 27 | 4 | 3 | 18 |
| Dirigieren | 14 | 2 | 2 | 1 | 8 |
| Dramaturgie | 35 | 25 | - | - | 1 |
| Gesang | 104 | 60 | 20 | 12 | 35 |
| Instrumentalmusik | 17 | 11 | 1 | 1 | 13 |
| Instrumentalmusik (Klavier) | 43 | 31 | 11 | 7 | 40 |
| Jazz/Rock/Pop | 76 | 13 | 15 | 3 | 10 |
| Kirchenmusik | 15 | 8 | 2 | 2 | - |
| Komposition | 13 | 3 | - | - | 7 |
| Korrepetition | 31 | 25 | 4 | 3 | 22 |
| Musical | 19 | 13 | 3 | 3 | 1 |
| Musikerziehung | 7 | 4 | - | - | 2 |
| Musikpädagogik | 27 | 19 | - | - | 9 |
| Musikwissenschaft/-geschichte | 1 | - | - | - | 1 |
| Orchestermusik | 208 | 99 | 32 | 15 | 105 |
| Schauspiel | 67 | 24 | 10 | 4 | 1 |
| Schulmusik (Lehramt) | 122 | 78 | 18 | 11 | 3 |

| | | | | | |
|-------------------------------------|------------|------------|-----------|-----------|------------|
| Hochschule für Musik Dresden | | | | | |
| Kunst, Kunstwissenschaft | 561 | 293 | 65 | 36 | 151 |
| Dirigieren | 19 | 6 | 2 | - | 3 |
| Gesang | 84 | 48 | 12 | 6 | 25 |
| Instrumentalmusik (Klavier) | 44 | 34 | 8 | 7 | 39 |
| Jazz/Rock/Pop | 50 | 8 | 6 | 2 | 4 |
| Komposition | 20 | 3 | 1 | - | 4 |
| Korrepetition | 9 | 6 | 1 | - | 6 |

Noch: 7.2 Studenten und Studienanfänger an Kunsthochschulen im Wintersemester 2008/09 nach
Fächergruppen und landesinternen Studienfächern

| Fächergruppe Studienfach | Studenten | | Studienanfänger | | Ausländer |
|--|-----------|----------|-----------------|----------|-----------|
| | insgesamt | weiblich | insgesamt | weiblich | |
| noch: Hochschule für Musik Dresden | | | | | |
| Noch: Kunst, Kunstwissenschaft | | | | | |
| Musikpädagogik | 98 | 55 | 4 | 2 | 8 |
| Musikwissenschaft/-geschichte | 2 | 2 | - | - | - |
| Orchestermusik | 154 | 83 | 18 | 12 | 62 |
| Schulmusik (Lehramt) | 81 | 48 | 13 | 7 | - |
| Palucca Schule Dresden – Hochschule für Tanz | | | | | |
| Kunst, Kunstwissenschaft | 154 | 110 | 52 | 38 | 34 |
| Bühnentanz | 110 | 75 | 29 | 21 | 18 |
| Choreografie | 13 | 8 | 6 | 4 | 7 |
| Ergänzungsstudiengang Tanzpädagogik | 9 | 7 | 7 | 5 | 6 |
| Tanzpädagogik | 22 | 20 | 10 | 8 | 3 |
| Hochschule für Kirchenmusik Dresden | | | | | |
| Kunst, Kunstwissenschaft | 32 | 11 | 6 | 4 | 2 |
| Kirchenmusik | 32 | 11 | 6 | 4 | 2 |
| Insgesamt | 2 749 | 1 586 | 382 | 229 | 580 |

7.3 Studenten und Studienanfänger an Fachhochschulen und Verwaltungsfachhochschulen im Wintersemester 2008/09 nach Fächergruppen und landesinternen Studienfächern

| Fächergruppe Studienfach | Studenten | | Studienanfänger | | Ausländer |
|-----------------------------|-----------|----------|-----------------|----------|-----------|
| | insgesamt | weiblich | insgesamt | weiblich | |

| Hochschule für Technik und Wirtschaft Dresden | | | | | |
|---|--------------|--------------|--------------|------------|------------|
| Rechts-, Wirtschafts- und Sozialwissen- schaften | 1 053 | 610 | 261 | 159 | 80 |
| Betriebswirtschaft | 428 | 289 | 89 | 62 | 41 |
| International Business | 199 | 176 | 61 | 55 | 13 |
| Internationales Management | 20 | 12 | 17 | 9 | 20 |
| Wirtschaftsingenieurwesen | 406 | 133 | 94 | 33 | 6 |
| Mathematik, Naturwissenschaften | 696 | 104 | 130 | 20 | 25 |
| Informatik | 225 | 8 | 45 | 1 | 13 |
| Medieninformatik | 198 | 48 | 37 | 8 | 1 |
| Wirtschaftsinformatik | 273 | 48 | 48 | 11 | 11 |
| Agrar-, Forst- und Ernährungswissenschaften | 594 | 312 | 118 | 66 | 5 |
| Agrarwirtschaft | 212 | 93 | 43 | 19 | - |
| Gartenbau | 186 | 107 | 35 | 23 | 2 |
| Landespflege | 96 | 54 | 1 | - | 2 |
| Landschafts- und Freiraumentwicklung | 42 | 26 | 16 | 12 | - |
| Umweltmonitoring/Umweltanalyse | 58 | 32 | 23 | 12 | 1 |
| Ingenieurwissenschaften | 2 867 | 507 | 591 | 113 | 50 |
| Allgemeiner Maschinenbau | 233 | 17 | 55 | 8 | 1 |
| Architektur | 190 | 104 | 42 | 27 | 7 |
| Bauingenieurwesen | 401 | 69 | 79 | 15 | 6 |
| Chemie-Ingenieurwesen | 264 | 122 | 62 | 25 | 3 |
| Computertechnik/Automatisierungstechnik | 186 | 4 | 44 | 2 | 3 |
| Elektrotechnik | 35 | - | - | - | - |
| Elektrotechnik/Elektronik | 209 | 8 | 48 | 3 | 9 |
| Fahrzeugtechnik | 376 | 13 | 93 | 2 | 5 |
| Geoinformatik und Kartographie | 74 | 27 | 18 | 6 | - |
| Geoinformation und Vermessungswesen | 101 | 27 | 32 | 9 | - |
| Informationstechnik/Kommunikationstechnik | 76 | 5 | 32 | 3 | 4 |
| Kartographie | 56 | 29 | - | - | 1 |
| Nachrichten-/Informationstechnik | 210 | 11 | 20 | 2 | 2 |
| Produktionstechnik | 249 | 20 | 50 | 9 | 5 |
| Vermessungswesen (Geodäsie) | 207 | 51 | 16 | 2 | 4 |
| Kunst, Kunstwissenschaft | 88 | 34 | 18 | 5 | 4 |
| Industriedesign/Produktgestaltung | 88 | 34 | 18 | 5 | 4 |
| Zusammen | 5 298 | 1 567 | 1 118 | 363 | 164 |

| Hochschule für Technik, Wirtschaft und Kultur Leipzig | | | | | |
|--|------------|------------|-----------|-----------|-----------|
| Sprach- und Kulturwissenschaften | 190 | 143 | 46 | 39 | 10 |
| Bibliotheks- und Informations- wissenschaft | 190 | 143 | 46 | 39 | 10 |

Noch: 7.3 Studenten und Studienanfänger an Fachhochschulen und Verwaltungsfachhochschulen
im Wintersemester 2008/09 nach Fächergruppen und landesinternen Studienfächern

| Fächergruppe Studienfach | Studenten | | Studienanfänger | | Ausländer |
|-----------------------------|-----------|----------|-----------------|----------|-----------|
| | insgesamt | weiblich | insgesamt | weiblich | |

noch: Hochschule für Technik, Wirtschaft und Kultur
Leipzig

| | | | | | |
|--|--------------|--------------|--------------|------------|------------|
| Rechts-, Wirtschafts- und Sozialwissen- schaften | 2 193 | 1 245 | 462 | 270 | 129 |
| Betriebswirtschaft | 507 | 295 | 105 | 71 | 66 |
| Buchhandel/Verlagswirtschaft | 188 | 163 | 34 | 29 | 6 |
| Frühpädagogik - Leitung/Management | 26 | 23 | 19 | 17 | - |
| General Management | 11 | 5 | 2 | - | 1 |
| International Management of Resources and Environment | 112 | 73 | 43 | 30 | 16 |
| Museologie | 162 | 120 | 40 | 27 | - |
| Sozialarbeit/-pädagogik | 392 | 324 | 70 | 61 | 19 |
| Soziale Arbeit | 95 | 89 | - | - | - |
| Wirtschaftsingenieurwesen (Bau) | 254 | 94 | 51 | 23 | 10 |
| Wirtschaftsingenieurwesen (Elektrotechnik) | 159 | 14 | 29 | 3 | 6 |
| Wirtschaftsingenieurwesen (Energietechnik) | 3 | - | - | - | - |
| Wirtschaftsingenieurwesen (Maschinenbau) | 3 | - | - | - | - |
| Wirtschaftsingenieurwesen/Maschinenbau und Energietechnik | 281 | 45 | 69 | 9 | 5 |
| Mathematik, Naturwissenschaften | 708 | 130 | 128 | 30 | 42 |
| Angewandte Mathematik/Applied Mathematics | 96 | 35 | 33 | 12 | 9 |
| Informatik | 100 | 4 | - | - | 4 |
| Informatik/Computer Science Informatik | 225 | 14 | 61 | 8 | 17 |
| Medieninformatik | 200 | 41 | 34 | 10 | 7 |
| Wirtschaftsmathematik | 87 | 36 | - | - | 5 |
| Ingenieurwissenschaften | 3 289 | 862 | 664 | 192 | 396 |
| Architektur | 403 | 236 | 60 | 40 | 21 |
| Bauingenieurwesen | 1 034 | 209 | 190 | 42 | 283 |
| Crossmedia Publishing | 3 | 1 | - | - | - |
| Drucktechnik | 221 | 97 | 61 | 28 | 11 |
| Elektrotechnik und Informationstechnik | 155 | 7 | - | - | 3 |
| Elektrotechnik/Electrical Engineering | 384 | 21 | 114 | 4 | 30 |
| Energie- und Umwelttechnik | 175 | 31 | 56 | 14 | 6 |
| Energietechnik | 108 | 12 | - | - | 2 |
| Fernsehproduktion | 23 | 15 | 18 | 12 | 1 |
| Maschinenbau | 358 | 23 | 80 | 8 | 19 |
| Medientechnik | 215 | 64 | 41 | 12 | 13 |
| Verlagsherstellung | 210 | 146 | 44 | 32 | 7 |
| Zusammen | 6 380 | 2 380 | 1 300 | 531 | 577 |

Hochschule Mittweida

| | | | | | |
|---|--------------|--------------|------------|------------|------------|
| Sprach- und Kulturwissenschaften | 29 | 13 | - | - | 2 |
| Information and Communication | 29 | 13 | - | - | 2 |
| Rechts-, Wirtschafts- und Sozialwissen- schaften | 2 497 | 1 062 | 517 | 187 | 963 |
| Betriebswirtschaft | 321 | 168 | - | - | 17 |

Noch: 7.3 Studenten und Studienanfänger an Fachhochschulen und Verwaltungsfachhochschulen
im Wintersemester 2008/09 nach Fächergruppen und landesinternen Studienfächern

| Fächergruppe Studienfach | Studenten | | Studienanfänger | | Ausländer |
|---|--------------|------------|-----------------|-----------|------------|
| | insgesamt | weiblich | insgesamt | weiblich | |
| noch: Hochschule Mittweida | | | | | |
| Noch: Rechts-, Wirtschafts- und Sozialwissen- schaften | | | | | |
| Betriebswirtschaftslehre | 301 | 165 | 171 | 96 | 127 |
| Business Management | 168 | 96 | 7 | 7 | 151 |
| Immobilien- und Facility Management | 98 | 64 | 29 | 19 | 6 |
| Kommunikationswissenschaft/Publizistik | 6 | 6 | 6 | 6 | 6 |
| Medienmanagement | 310 | 184 | 59 | 42 | 6 |
| Sozialarbeit/-pädagogik | 149 | 117 | - | - | 4 |
| Soziale Arbeit | 224 | 181 | 1 | 1 | 5 |
| Wirtschaftsingenieur | 920 | 81 | 244 | 16 | 641 |
| Mathematik, Naturwissenschaften | 850 | 199 | 111 | 49 | 123 |
| Angewandte Mathematik | 36 | 14 | - | - | - |
| Biotechnologie/Bioinformatik | 89 | 59 | 41 | 26 | 1 |
| Computer- und Kommunikationstechniken | 87 | 19 | 19 | 5 | - |
| Diskrete Mathematik | 6 | 3 | - | - | - |
| Industrial Management | 103 | 22 | - | - | 47 |
| Informatik | 113 | 14 | 20 | 3 | 3 |
| Informatik/Computer Science Informatik | 56 | 4 | - | - | 1 |
| Mathematik | 25 | 12 | 10 | 7 | 4 |
| Multimediatechnik | 145 | 32 | - | - | 3 |
| Technische Informatik | 97 | 1 | - | - | 58 |
| Wirtschaftsinformatik | 93 | 19 | 21 | 8 | 6 |
| Humanmedizin/Gesundheitswissenschaften | 7 | 3 | 6 | 3 | - |
| Gesundheitswissenschaften/-management | 7 | 3 | 6 | 3 | - |
| Ingenieurwissenschaften | 1 560 | 222 | 305 | 42 | 254 |
| Eingebettete Systeme | 1 | - | 1 | - | - |
| Elektrotechnik und Informationstechnik | 138 | 4 | 17 | - | 8 |
| Elektrotechnik/Elektronik | 58 | 5 | 21 | 3 | 1 |
| Gebäudetechnik | 10 | 1 | - | - | - |
| Immobilien und Gebäudemanagement | 72 | 34 | - | - | - |
| Informationstechnik | 83 | 2 | 34 | 1 | 38 |
| Informationstechnologie | 20 | 1 | - | - | - |
| Maschinenbau | 443 | 29 | 123 | 10 | 178 |
| Maschinenbau/-wesen | 6 | 1 | - | - | - |
| Mechatronik | 120 | 1 | 20 | - | 12 |
| Medientechnik | 288 | 75 | 45 | 20 | 5 |
| Medizinische Physik | 7 | 3 | - | - | 1 |
| Mikrosystemtechnik | 18 | 2 | - | - | - |
| Physikalische Technik | 113 | 23 | 24 | 6 | 7 |
| Stahl- und Metallbau | 104 | 5 | 18 | 1 | - |
| Umwelttechnik | 77 | 35 | - | - | 2 |
| Umwelttechnik (einschl. Recycling) | 2 | 1 | 2 | 1 | 2 |

Noch: 7.3 Studenten und Studienanfänger an Fachhochschulen und Verwaltungsfachhochschulen
im Wintersemester 2008/09 nach Fächergruppen und landesinternen Studienfächern

| Fächergruppe Studienfach | Studenten | | Studienanfänger | | Ausländer |
|---|-----------|----------|-----------------|----------|-----------|
| | insgesamt | weiblich | insgesamt | weiblich | |
| noch: Hochschule Mittweida | | | | | |
| Kunst, Kunstwissenschaft | 558 | 217 | 222 | 97 | 12 |
| Angewandte Medienwirtschaft | 536 | 245 | 262 | 140 | 12 |
| Film und Fernsehen | 127 | 32 | 73 | 19 | 3 |
| Zusammen | 5 501 | 1 716 | 1 161 | 378 | 1 354 |
| Hochschule Zittau/Görlitz | | | | | |
| Sprach- und Kulturwissenschaften | 379 | 282 | 74 | 56 | 58 |
| Kommunikationspsychologie | 150 | 99 | 29 | 21 | - |
| Übersetzen (Englisch-Polnisch) | 134 | 104 | 24 | 18 | 33 |
| Übersetzen (Englisch-Tschechisch) | 95 | 79 | 21 | 17 | 25 |
| Rechts-, Wirtschafts- und Sozialwissen- schaften | 1 331 | 961 | 299 | 223 | 84 |
| Betriebswirtschaft | 323 | 198 | 70 | 44 | 42 |
| Heilpädagogik/Behindertenpädagogik | 104 | 95 | - | - | 2 |
| Inclusion Studies/Heilpädagogik | 34 | 28 | 30 | 25 | - |
| Kultur und Management | 137 | 113 | 28 | 24 | 7 |
| Marktorientiertes Management | 4 | 1 | - | - | 2 |
| Sozialarbeit/-pädagogik | 415 | 351 | 96 | 89 | 2 |
| Tourismuswirtschaft/Freizeitpädagogik | 137 | 119 | 31 | 24 | 17 |
| Unternehmensführung | 44 | 14 | 13 | 4 | - |
| Wirtschaftsingenieurwesen | 133 | 42 | 31 | 13 | 12 |
| Mathematik, Naturwissenschaften | 663 | 269 | 153 | 61 | 58 |
| Biomathematik | 40 | 23 | 8 | 6 | 3 |
| Biotechnologie | 101 | 65 | 28 | 17 | 1 |
| Biotechnologie und Angewandte Ökologie | 1 | - | - | - | - |
| Chemie | 95 | 40 | 15 | 7 | 1 |
| Informatik | 172 | 10 | 34 | - | 18 |
| Informations- und Kommunikations- management | 25 | 11 | 14 | 5 | 14 |
| Ökologie und Umweltschutz | 177 | 92 | 49 | 24 | 6 |
| Wirtschaftsmathematik | 52 | 28 | 5 | 2 | 15 |
| Humanmedizin/Gesundheitswissenschaften | 20 | 16 | 18 | 14 | - |
| Management im Gesundheitswesen | 20 | 16 | 18 | 14 | - |
| Ingenieurwissenschaften | 1 312 | 301 | 278 | 77 | 93 |
| Architektur | 74 | 47 | 20 | 15 | 7 |
| Bauingenieurwesen | 66 | 16 | 14 | 7 | 4 |
| Computational Mechanics | 1 | - | - | - | - |
| Elektrotechnik | 217 | 18 | 55 | 2 | 10 |
| Elektrotechnik (kompakt) | 13 | 3 | - | - | - |
| Energie- und Umwelttechnik | 143 | 22 | 40 | 9 | 4 |
| Gebäude- und Infrastrukturmanagement | 41 | 15 | - | - | 4 |

Noch: 7.3 Studenten und Studienanfänger an Fachhochschulen und Verwaltungsfachhochschulen
im Wintersemester 2008/09 nach Fächergruppen und landesinternen Studienfächern

| Fächergruppe Studienfach | Studenten | | Studienanfänger | | Ausländer |
|---|-----------|----------|-----------------|----------|-----------|
| | insgesamt | weiblich | insgesamt | weiblich | |
| Noch: Hochschule Zittau/Görlitz | | | | | |
| Noch: Ingenieurwissenschaften | | | | | |
| Kooperative Ingenieurausbildung Mechatronik - Kompakt | 15 | - | - | - | - |
| Maschinenbau | 288 | 19 | 65 | 6 | 14 |
| Mechatronik | 167 | 14 | 32 | 3 | 12 |
| Vorbeugender Brandschutz | 47 | 6 | - | - | 1 |
| Wohnungs- und Immobilienwirtschaft | 240 | 141 | 52 | 35 | 37 |
| Zusammen | 3 705 | 1 829 | 822 | 431 | 293 |
| Westfälische Hochschule Zwickau | | | | | |
| Sprach- und Kulturwissenschaften | 491 | 414 | 125 | 110 | 9 |
| Gebärdensprachdolmetschen | 68 | 62 | 15 | 15 | - |
| Wirtschaftsfrankoromanistik | 125 | 111 | 26 | 25 | 1 |
| Wirtschaftshispanistik | 171 | 145 | 57 | 49 | 5 |
| Wirtschaftssinologie | 127 | 96 | 27 | 21 | 3 |
| Rechts-, Wirtschafts- und Sozialwissen- schaften | 1 304 | 739 | 281 | 178 | 26 |
| Betriebswirtschaft | 452 | 280 | 109 | 67 | 19 |
| Betriebswirtschaft - Controlling & Logistik | 5 | 4 | 1 | 1 | 1 |
| International Business | 12 | 3 | 1 | - | - |
| Management and Systems Intelligence | 5 | 3 | - | - | - |
| Management für Betriebe mit öffentlichen Aufgaben | 250 | 172 | 51 | 39 | - |
| Pflegemanagement | 211 | 169 | 57 | 47 | 3 |
| Wirtschaftsingenieurwesen | 369 | 108 | 62 | 24 | 3 |
| Mathematik, Naturwissenschaften | 309 | 42 | 59 | 11 | 13 |
| Informatik | 278 | 33 | 59 | 11 | 12 |
| Wirtschaftsinformatik | 31 | 9 | - | - | 1 |
| Humanmedizin/Gesundheitswissenschaften | 123 | 112 | 60 | 57 | - |
| Gesundheitsmanagement | 123 | 112 | 60 | 57 | - |
| Ingenieurwissenschaften | 2 403 | 333 | 525 | 77 | 53 |
| Architektur | 140 | 78 | 39 | 24 | 1 |
| Elektrotechnik und Informationstechnik | 136 | 2 | 38 | - | 5 |
| Industrial Management und Engineering | 179 | 34 | 41 | 11 | - |
| Informationstechnik | 83 | 1 | 22 | - | - |
| Kraftfahrzeugelektronik | 165 | 5 | 37 | - | 3 |
| Kraftfahrzeugtechnik | 719 | 31 | 175 | 12 | 16 |
| Maschinenbau | 344 | 17 | 74 | 3 | 6 |
| Master of Science in Automotive Engineering | 17 | - | 2 | - | 3 |
| Mikrotechnologie | 109 | 17 | 20 | 3 | 2 |
| Physikalische Technik | 65 | 12 | - | - | 2 |
| Physikalische Technologien | 94 | 24 | 29 | 6 | - |

Noch: 7.3 Studenten und Studienanfänger an Fachhochschulen und Verwaltungsfachhochschulen
im Wintersemester 2008/09 nach Fächergruppen und landesinternen Studienfächern

| Fächergruppe Studienfach | Studenten | | Studienanfänger | | Ausländer |
|-----------------------------|-----------|----------|-----------------|----------|-----------|
| | insgesamt | weiblich | insgesamt | weiblich | |

noch: Westsächsische Hochschule Zwickau

| | | | | | |
|---------------------------------|--------------|--------------|--------------|------------|------------|
| Noch: Ingenieurwissenschaften | | | | | |
| Textil- und Ledertechnik | 96 | 72 | 18 | 14 | 1 |
| Umwelttechnik und Recycling | 29 | 9 | - | - | 3 |
| Verkehrssystemtechnik | 131 | 15 | 27 | 4 | - |
| Versorgungs- und Umwelttechnik | 96 | 16 | 3 | - | 11 |
| Kunst, Kunstwissenschaft | 194 | 141 | 46 | 32 | 8 |
| Holzgestaltung | 41 | 18 | 9 | 3 | - |
| Modedesign | 50 | 48 | 11 | 11 | 1 |
| Musikinstrumentenbau | 28 | 4 | 9 | 1 | 3 |
| Textildesign | 20 | 19 | - | - | 2 |
| Textilgestaltung | 35 | 33 | 17 | 17 | 1 |
| Textilkunst | 20 | 19 | - | - | 1 |
| Zusammen | 4 824 | 1 781 | 1 096 | 465 | 109 |

Deutsche Telekom Hochschule für Telekommunikation, Leipzig

| | | | | | |
|----------------------------------|------------|-----------|-----------|----------|-----------|
| Ingenieurwissenschaften | 401 | 32 | 95 | 9 | 37 |
| Nachrichten-/Informationstechnik | 152 | 11 | 25 | 3 | 30 |
| Telekommunikationsinformatik | 249 | 21 | 70 | 6 | 7 |

Evangelische Hochschule für Soziale Arbeit
Dresden (FH)

| | | | | | |
|---|------------|------------|-----------|-----------|-----------|
| Sprach- und Kulturwissenschaften | 72 | 68 | 22 | 22 | 1 |
| Elementar- und Hortpädagogik | 72 | 68 | 22 | 22 | 1 |
| Rechts-, Wirtschafts- und Sozialwissen- schaften | 402 | 274 | 55 | 44 | 25 |
| Soziale Arbeit | 361 | 256 | 55 | 44 | 24 |
| Sozialmanagement | 41 | 18 | - | - | 1 |
| Humanmedizin/Gesundheitswissenschaften | 63 | 45 | 17 | 12 | 2 |
| Pflegewissenschaft/Pflegemanagement | 63 | 45 | 17 | 12 | 2 |
| Zusammen | 537 | 387 | 94 | 78 | 28 |

Fachhochschule für Religionspädagogik und
Gemeindediakonie Moritzburg

| | | | | | |
|--|-----------|-----------|-----------|-----------|----------|
| Sprach- und Kulturwissenschaften | 81 | 57 | 19 | 14 | - |
| Ev. Religionspädagogik, kirchliche Bildungsarbeit | 81 | 57 | 19 | 14 | - |

Noch: 7.3 Studenten und Studienanfänger an Fachhochschulen und Verwaltungsfachhochschulen
im Wintersemester 2008/09 nach Fächergruppen und landesinternen Studienfächern

| Fächergruppe Studienfach | Studenten | | Studienanfänger | | Ausländer |
|---|-----------|----------|-----------------|----------|-----------|
| | insgesamt | weiblich | insgesamt | weiblich | |
| AKAD.Die Privat-Hochschulen. Fachhochschule Leipzig | | | | | |
| Rechts-, Wirtschafts- und Sozialwissen- schaften | 1 221 | 545 | 77 | 46 | 45 |
| Betriebswirtschaftslehre | 1 032 | 441 | 62 | 35 | 32 |
| Wirtschaftsingenieurwesen | 76 | 10 | 1 | - | 2 |
| Wirtschaftswissenschaften | 113 | 94 | 14 | 11 | 11 |
| Mathematik, Naturwissenschaften | 7 | 2 | 2 | - | - |
| Wirtschaftsinformatik | 7 | 2 | 2 | - | - |
| Zusammen | 1 228 | 547 | 79 | 46 | 45 |
| Vogtländische Fachhochschule Plauen | | | | | |
| Rechts-, Wirtschafts- und Sozialwissen- schaften | 116 | 68 | - | - | 23 |
| Betriebswirtschaftslehre | 116 | 68 | - | - | 23 |
| Europa Fachhochschule Fresenius, Außenstelle Zwickau | | | | | |
| Humanmedizin/Gesundheitswissenschaften | 52 | 49 | 19 | 17 | - |
| Ergotherapie | 52 | 49 | 19 | 17 | - |
| Ingenieurwissenschaften | 69 | 47 | 31 | 22 | - |
| Chemie-Ingenieurwesen/Chemietechnik | 69 | 47 | 31 | 22 | - |
| Zusammen | 121 | 96 | 50 | 39 | - |
| Fachhochschulen insgesamt | 28 192 | 10 460 | 5 834 | 2 354 | 2 630 |
| Hochschule der Sächsischen Polizei Rothenburg (FH) | | | | | |
| Rechts-, Wirtschafts- und Sozialwissen- schaften | 403 | 100 | 87 | 19 | - |
| Polizei/Verfassungsschutz | 403 | 100 | 87 | 19 | - |
| Fachhochschule der Sächsischen Verwaltung Meißen | | | | | |
| Rechts-, Wirtschafts- und Sozialwissen- schaften | 582 | 375 | 192 | 125 | - |
| Finanzverwaltung | 169 | 100 | 67 | 40 | - |
| Innere Verwaltung | 253 | 171 | 80 | 56 | - |
| Rechtspflege | 50 | 34 | 12 | 8 | - |
| Sozialversicherung | 110 | 70 | 33 | 21 | - |
| Verwaltungsfachhochschulen insgesamt | 985 | 475 | 279 | 144 | - |

8. Studenten im Wintersemester 2008/09 nach Hochschularten und Alter

| Alter in Jahren | Insgesamt | Davon an ... | | | |
|-----------------|-----------|---------------|------------------|---|---------------------------------|
| | | Universitäten | Kunsthochschulen | Fachhochschulen (ohne Verwaltungs- fachhochschulen) | Verwaltungs- fachhochschulen |

| Insgesamt | | | | | |
|------------------|----------------|---------------|--------------|---------------|------------|
| unter 18 | 79 | 11 | 67 | 1 | - |
| 18 | 2 213 | 1 666 | 34 | 463 | 50 |
| 19 | 6 583 | 5 044 | 83 | 1 351 | 105 |
| 20 | 10 075 | 7 570 | 143 | 2 244 | 118 |
| 21 | 11 210 | 8 090 | 193 | 2 828 | 99 |
| 22 | 11 474 | 8 097 | 218 | 3 104 | 55 |
| 23 | 11 651 | 8 097 | 255 | 3 260 | 39 |
| 24 | 11 089 | 7 839 | 296 | 2 920 | 34 |
| 25 | 9 777 | 7 039 | 270 | 2 450 | 18 |
| 26 | 8 037 | 5 735 | 257 | 2 020 | 25 |
| 27 | 6 064 | 4 159 | 211 | 1 672 | 22 |
| 28 | 4 520 | 3 055 | 199 | 1 213 | 53 |
| 29 | 3 352 | 2 284 | 139 | 874 | 55 |
| 30 | 2 529 | 1 625 | 110 | 706 | 88 |
| 31 | 1 821 | 1 209 | 77 | 489 | 46 |
| 32 | 1 298 | 813 | 66 | 369 | 50 |
| 33 | 906 | 551 | 29 | 296 | 30 |
| 34 | 725 | 450 | 35 | 211 | 29 |
| 35 und mehr | 3 952 | 2 095 | 67 | 1 721 | 69 |
| Insgesamt | 107 355 | 75 429 | 2 749 | 28 192 | 985 |

| Prozent | | | | | |
|------------------|------------|------------|------------|------------|------------|
| unter 18 | 0,1 | 0,0 | 2,4 | 0,0 | - |
| 18 | 2,1 | 2,2 | 1,2 | 1,6 | 5,1 |
| 19 | 6,1 | 6,7 | 3,0 | 4,8 | 10,7 |
| 20 | 9,4 | 10,0 | 5,2 | 8,0 | 12,0 |
| 21 | 10,4 | 10,7 | 7,0 | 10,0 | 10,1 |
| 22 | 10,7 | 10,7 | 7,9 | 11,0 | 5,6 |
| 23 | 10,9 | 10,7 | 9,3 | 11,6 | 4,0 |
| 24 | 10,3 | 10,4 | 10,8 | 10,4 | 3,5 |
| 25 | 9,1 | 9,3 | 9,8 | 8,7 | 1,8 |
| 26 | 7,5 | 7,6 | 9,3 | 7,2 | 2,5 |
| 27 | 5,6 | 5,5 | 7,7 | 5,9 | 2,2 |
| 28 | 4,2 | 4,1 | 7,2 | 4,3 | 5,4 |
| 29 | 3,1 | 3,0 | 5,1 | 3,1 | 5,6 |
| 30 | 2,4 | 2,2 | 4,0 | 2,5 | 8,9 |
| 31 | 1,7 | 1,6 | 2,8 | 1,7 | 4,7 |
| 32 | 1,2 | 1,1 | 2,4 | 1,3 | 5,1 |
| 33 | 0,8 | 0,7 | 1,1 | 1,0 | 3,0 |
| 34 | 0,7 | 0,6 | 1,3 | 0,7 | 2,9 |
| 35 und mehr | 3,7 | 2,8 | 2,4 | 6,1 | 7,0 |
| Insgesamt | 100 | 100 | 100 | 100 | 100 |

Noch: 8. Studenten im Wintersemester 2008/09 nach Hochschularten und Alter

| Alter in Jahren | Insgesamt | Davon an ... | | | |
|-----------------|-----------|---------------|------------------|---|---------------------------------|
| | | Universitäten | Kunsthochschulen | Fachhochschulen (ohne Verwaltungs- fachhochschulen) | Verwaltungs- fachhochschulen |

| | | | | | |
|-----------------|---------------|---------------|--------------|---------------|------------|
| männlich | | | | | |
| unter 18 | 27 | 6 | 20 | 1 | - |
| 18 | 721 | 531 | 9 | 174 | 7 |
| 19 | 2 889 | 2 187 | 26 | 645 | 31 |
| 20 | 4 968 | 3 695 | 58 | 1 175 | 40 |
| 21 | 5 904 | 4 181 | 90 | 1 595 | 38 |
| 22 | 5 970 | 4 073 | 86 | 1 793 | 18 |
| 23 | 6 203 | 4 038 | 119 | 2 028 | 18 |
| 24 | 5 968 | 3 857 | 122 | 1 973 | 16 |
| 25 | 5 443 | 3 617 | 112 | 1 707 | 7 |
| 26 | 4 663 | 3 094 | 113 | 1 442 | 14 |
| 27 | 3 591 | 2 287 | 90 | 1 199 | 15 |
| 28 | 2 673 | 1 689 | 94 | 856 | 34 |
| 29 | 2 017 | 1 296 | 58 | 622 | 41 |
| 30 | 1 499 | 880 | 48 | 504 | 67 |
| 31 | 1 123 | 700 | 35 | 352 | 36 |
| 32 | 758 | 425 | 31 | 270 | 32 |
| 33 | 564 | 324 | 6 | 215 | 19 |
| 34 | 449 | 255 | 11 | 157 | 26 |
| 35 und mehr | 2 253 | 1 143 | 35 | 1 024 | 51 |
| Zusammen | 57 683 | 38 278 | 1 163 | 17 732 | 510 |

| | | | | | |
|-----------------|------------|------------|------------|------------|------------|
| Prozent | | | | | |
| unter 18 | 0,0 | 0,0 | 1,7 | 0,0 | - |
| 18 | 1,2 | 1,4 | 0,8 | 1,0 | 1,4 |
| 19 | 5,0 | 5,7 | 2,2 | 3,6 | 6,1 |
| 20 | 8,6 | 9,7 | 5,0 | 6,6 | 7,8 |
| 21 | 10,2 | 10,9 | 7,7 | 9,0 | 7,5 |
| 22 | 10,3 | 10,6 | 7,4 | 10,1 | 3,5 |
| 23 | 10,8 | 10,5 | 10,2 | 11,4 | 3,5 |
| 24 | 10,3 | 10,1 | 10,5 | 11,1 | 3,1 |
| 25 | 9,4 | 9,4 | 9,6 | 9,6 | 1,4 |
| 26 | 8,1 | 8,1 | 9,7 | 8,1 | 2,7 |
| 27 | 6,2 | 6,0 | 7,7 | 6,8 | 2,9 |
| 28 | 4,6 | 4,4 | 8,1 | 4,8 | 6,7 |
| 29 | 3,5 | 3,4 | 5,0 | 3,5 | 8,0 |
| 30 | 2,6 | 2,3 | 4,1 | 2,8 | 13,1 |
| 31 | 1,9 | 1,8 | 3,0 | 2,0 | 7,1 |
| 32 | 1,3 | 1,1 | 2,7 | 1,5 | 6,3 |
| 33 | 1,0 | 0,8 | 0,5 | 1,2 | 3,7 |
| 34 | 0,8 | 0,7 | 0,9 | 0,9 | 5,1 |
| 35 und mehr | 3,9 | 3,0 | 3,0 | 5,8 | 10,0 |
| Zusammen | 100 | 100 | 100 | 100 | 100 |

Noch: 8. Studenten im Wintersemester 2008/09 nach Hochschularten und Alter

| Alter in Jahren | Insgesamt | Davon an ... | | | |
|-----------------|-----------|---------------|------------------|---|---------------------------------|
| | | Universitäten | Kunsthochschulen | Fachhochschulen (ohne Verwaltungs- fachhochschulen) | Verwaltungs- fachhochschulen |

| | | | | | |
|-----------------|---------------|---------------|--------------|---------------|------------|
| weiblich | | | | | |
| unter 18 | 52 | 5 | 47 | - | - |
| 18 | 1 492 | 1 135 | 25 | 289 | 43 |
| 19 | 3 694 | 2 857 | 57 | 706 | 74 |
| 20 | 5 107 | 3 875 | 85 | 1 069 | 78 |
| 21 | 5 306 | 3 909 | 103 | 1 233 | 61 |
| 22 | 5 504 | 4 024 | 132 | 1 311 | 37 |
| 23 | 5 448 | 4 059 | 136 | 1 232 | 21 |
| 24 | 5 121 | 3 982 | 174 | 947 | 18 |
| 25 | 4 334 | 3 422 | 158 | 743 | 11 |
| 26 | 3 374 | 2 641 | 144 | 578 | 11 |
| 27 | 2 473 | 1 872 | 121 | 473 | 7 |
| 28 | 1 847 | 1 366 | 105 | 357 | 19 |
| 29 | 1 335 | 988 | 81 | 252 | 14 |
| 30 | 1 030 | 745 | 62 | 202 | 21 |
| 31 | 698 | 509 | 42 | 137 | 10 |
| 32 | 540 | 388 | 35 | 99 | 18 |
| 33 | 342 | 227 | 23 | 81 | 11 |
| 34 | 276 | 195 | 24 | 54 | 3 |
| 35 und mehr | 1 699 | 952 | 32 | 697 | 18 |
| Zusammen | 49 672 | 37 151 | 1 586 | 10 460 | 475 |

| | | | | | |
|-----------------|------------|------------|------------|------------|------------|
| Prozent | | | | | |
| unter 18 | 0,1 | 0,0 | 3,0 | - | - |
| 18 | 3,0 | 3,1 | 1,6 | 2,8 | 9,1 |
| 19 | 7,4 | 7,7 | 3,6 | 6,7 | 15,6 |
| 20 | 10,3 | 10,4 | 5,4 | 10,2 | 16,4 |
| 21 | 10,7 | 10,5 | 6,5 | 11,8 | 12,8 |
| 22 | 11,1 | 10,8 | 8,3 | 12,5 | 7,8 |
| 23 | 11,0 | 10,9 | 8,6 | 11,8 | 4,4 |
| 24 | 10,3 | 10,7 | 11,0 | 9,1 | 3,8 |
| 25 | 8,7 | 9,2 | 10,0 | 7,1 | 2,3 |
| 26 | 6,8 | 7,1 | 9,1 | 5,5 | 2,3 |
| 27 | 5,0 | 5,0 | 7,6 | 4,5 | 1,5 |
| 28 | 3,7 | 3,7 | 6,6 | 3,4 | 4,0 |
| 29 | 2,7 | 2,7 | 5,1 | 2,4 | 2,9 |
| 30 | 2,1 | 2,0 | 3,9 | 1,9 | 4,4 |
| 31 | 1,4 | 1,4 | 2,6 | 1,3 | 2,1 |
| 32 | 1,1 | 1,0 | 2,2 | 0,9 | 3,8 |
| 33 | 0,7 | 0,6 | 1,5 | 0,8 | 2,3 |
| 34 | 0,6 | 0,5 | 1,5 | 0,5 | 0,6 |
| 35 und mehr | 3,4 | 2,6 | 2,0 | 6,7 | 3,8 |
| Zusammen | 100 | 100 | 100 | 100 | 100 |

9. Studienanfänger im Wintersemester 2008/09 nach Hochschulen und dem Land des Erwerbs der Hochschulzugangsberechtigung

| Lfd. Nr. | Hochschule | insgesamt = i weiblich = w | Ins- gesamt | Baden- Würt- temberg | Bayern | Berlin | Branden- burg | Bremen | Hamburg | Hessen |
|-------------------------|---|-------------------------------|----------------|----------------------------|------------|------------|------------------|-----------|-----------|------------|
| Hochschulen | | | | | | | | | | |
| | Insgesamt | i | 19 309 | 397 | 417 | 418 | 1 110 | 24 | 69 | 161 |
| | | w | 9 193 | 208 | 193 | 221 | 564 | 11 | 34 | 88 |
| | darunter Ausländer | i | 2 820 | 3 | 8 | 7 | 9 | 1 | 3 | 3 |
| | | w | 1 421 | 1 | 3 | 3 | 7 | 1 | 2 | 1 |
| Universitäten | | | | | | | | | | |
| 1 | Universität Leipzig | i | 4 271 | 89 | 83 | 103 | 218 | 8 | 22 | 39 |
| | | w | 2 698 | 67 | 64 | 80 | 152 | 5 | 16 | 27 |
| 2 | Technische Universität Dresden | i | 5 719 | 113 | 140 | 146 | 509 | 5 | 11 | 48 |
| | | w | 2 622 | 52 | 46 | 64 | 233 | 1 | 7 | 24 |
| 3 | Technische Universität Chemnitz | i | 1 662 | 37 | 57 | 26 | 44 | - | 1 | 17 |
| | | w | 778 | 20 | 28 | 13 | 20 | - | 1 | 9 |
| 4 | Technische Universität Bergakademie Freiberg | i | 1 026 | 11 | 16 | 20 | 70 | - | 2 | 5 |
| | | w | 313 | 3 | 4 | 6 | 20 | - | 1 | 1 |
| 5 | Internationales Hoch- schulinstitut Zittau | i | 16 | - | - | - | - | - | - | - |
| | | w | 10 | - | - | - | - | - | - | - |
| 6 | Handelshochschule Leipzig | i | 70 | 1 | - | 1 | 1 | - | - | - |
| | | w | 21 | - | - | - | - | - | - | - |
| 7 | Dresden International University | i | 50 | 31 | - | - | - | - | - | - |
| | | w | 24 | 23 | - | - | - | - | - | - |
| | Zusammen | i | 12 814 | 282 | 296 | 296 | 842 | 13 | 36 | 109 |
| | | w | 6 466 | 165 | 142 | 163 | 425 | 6 | 25 | 61 |
| | darunter Ausländer | i | 1 935 | 2 | 5 | 4 | 8 | 1 | 1 | 2 |
| | | w | 1 101 | 1 | 2 | 3 | 6 | 1 | 1 | 1 |
| Kunsthochschulen | | | | | | | | | | |
| 8 | Hochschule für Bildende Künste Dresden | i | 89 | 6 | 5 | 8 | 6 | - | - | 1 |
| | | w | 64 | 3 | 5 | 8 | 5 | - | - | 1 |
| 9 | Hochschule für Grafik und Buchkunst Leipzig | i | 48 | 2 | 5 | 5 | 3 | - | - | - |
| | | w | 22 | 1 | 2 | 2 | 3 | - | - | - |
| 10 | Hochschule für Musik und Theater Leipzig | i | 122 | 2 | 5 | 7 | 3 | - | 1 | 4 |
| | | w | 65 | 1 | - | 3 | 2 | - | - | 2 |
| 11 | Hochschule für Musik Dresden | i | 65 | 2 | 2 | 3 | 5 | - | - | - |
| | | w | 36 | 2 | 2 | 1 | 3 | - | - | - |
| 12 | Palucca Schule Dresden – Hochschule für Tanz | i | 52 | - | - | 1 | 1 | - | - | 1 |
| | | w | 38 | - | - | 1 | - | - | - | 1 |

| Mecklen- burg- Vorpom- mern | Nieder- sachsen | Nord- rhein- West- falen | Rhein- land- Pfalz | Saar- land | Sachsen | Sachsen- Anhalt | Schleswig- Holstein | Thü- ringen | Aus- land | ohne Angabe | Lfd. Nr. |
|--------------------------------------|--------------------|-----------------------------------|--------------------------|---------------|---------------|--------------------|------------------------|----------------|--------------|----------------|-------------|
| Hochschulen | | | | | | | | | | | |
| 381 | 366 | 354 | 75 | 17 | 10 029 | 1 395 | 84 | 1 359 | 2 652 | 1 | |
| 173 | 173 | 160 | 40 | 10 | 4 679 | 650 | 43 | 610 | 1 335 | 1 | |
| 6 | 5 | 10 | - | - | 149 | 27 | 1 | 5 | 2 583 | - | |
| 3 | 1 | 4 | - | - | 81 | 14 | 1 | 2 | 1 297 | - | |
| Universitäten | | | | | | | | | | | |
| 97 | 148 | 108 | 25 | 7 | 1 650 | 524 | 21 | 427 | 701 | 1 | 1 |
| 64 | 90 | 64 | 13 | 4 | 995 | 331 | 16 | 274 | 435 | 1 | |
| 161 | 105 | 113 | 26 | 3 | 2 664 | 361 | 24 | 419 | 871 | - | 2 |
| 59 | 41 | 52 | 15 | 3 | 1 271 | 124 | 7 | 154 | 469 | - | |
| 22 | 22 | 16 | 8 | 1 | 1 146 | 52 | 6 | 80 | 127 | - | 3 |
| 7 | 11 | 6 | 4 | 1 | 511 | 31 | 3 | 33 | 80 | - | |
| 21 | 10 | 20 | 1 | - | 658 | 58 | 2 | 42 | 90 | - | 4 |
| 5 | 4 | 5 | - | - | 206 | 10 | 1 | 6 | 41 | - | |
| - | - | - | - | - | 2 | - | - | - | 14 | - | 5 |
| - | - | - | - | - | - | - | - | - | 10 | - | |
| - | 1 | 3 | - | - | 3 | - | - | - | 60 | - | 6 |
| - | - | - | - | - | 1 | - | - | - | 20 | - | |
| - | - | 2 | - | - | 13 | - | - | 1 | 3 | - | 7 |
| - | - | - | - | - | - | - | - | - | 1 | - | |
| 301 | 286 | 262 | 60 | 11 | 6 136 | 995 | 53 | 969 | 1 866 | 1 | |
| 135 | 146 | 127 | 32 | 8 | 2 984 | 496 | 27 | 467 | 1 056 | 1 | |
| 6 | 1 | 2 | - | - | 68 | 18 | 1 | 4 | 1 812 | - | |
| 3 | 1 | 1 | - | - | 43 | 10 | 1 | 2 | 1 025 | - | |
| Kunsthochschulen | | | | | | | | | | | |
| 2 | 2 | 5 | - | - | 32 | 4 | 1 | 2 | 15 | - | 8 |
| 2 | 2 | 3 | - | - | 20 | 2 | 1 | 2 | 10 | - | |
| 1 | 1 | 2 | 1 | - | 22 | - | - | 2 | 4 | - | 9 |
| - | - | 2 | 1 | - | 7 | - | - | 2 | 2 | - | |
| 1 | - | 1 | - | 1 | 30 | 8 | - | 7 | 52 | - | 10 |
| 1 | - | - | - | 1 | 13 | 6 | - | 4 | 32 | - | |
| 2 | - | 1 | 1 | 1 | 22 | 6 | - | 1 | 19 | - | 11 |
| 2 | - | - | - | - | 9 | 3 | - | 1 | 13 | - | |
| - | - | 1 | - | - | 48 | - | - | - | - | - | 12 |
| - | - | - | - | - | 36 | - | - | - | - | - | |

Noch: 9. Studienanfänger im Wintersemester 2008/09 nach Hochschulen und dem Land
des Erwerbs der Hochschulzugangsberechtigung

| Lfd. Nr. | Hochschule | insgesamt = weiblich = | i w | Ins- gesamt | Baden- Würt- temberg | Bayern | Berlin | Branden- burg | Bremen | Hamburg | Hessen |
|--|---|---------------------------|--------|----------------|----------------------------|--------|--------|------------------|--------|---------|--------|
| Kunsthochschulen | | | | | | | | | | | |
| 13 | Hochschule für Kirchenmusik Dresden | i | 6 | - | - | - | - | 2 | - | - | - |
| | | w | 4 | - | - | - | - | 2 | - | - | - |
| | Zusammen | i | 382 | 12 | 17 | 24 | 20 | - | 1 | 6 | |
| | | w | 229 | 7 | 9 | 15 | 15 | - | - | 4 | |
| | darunter Ausländer | i | 111 | - | 1 | - | - | - | - | - | |
| | w | 74 | - | - | - | - | - | - | - | | |
| Fachhochschulen (ohne Verwaltungsfachhochschulen) | | | | | | | | | | | |
| 14 | Hochschule für Technik und Wirtschaft Dresden | i | 1 118 | 14 | 11 | 8 | 84 | 2 | 2 | 7 | |
| | | w | 363 | 3 | 2 | 2 | 24 | 1 | 2 | 2 | |
| 15 | Hochschule für Technik, Wirt- schaft und Kultur Leipzig | i | 1 300 | 19 | 17 | 10 | 40 | 3 | 3 | 9 | |
| | | w | 531 | 7 | 9 | 4 | 22 | 1 | 1 | 6 | |
| 16 | Hochschule Mittweida | i | 1 161 | 23 | 19 | 52 | 32 | 2 | 24 | 10 | |
| | | w | 378 | 7 | 7 | 20 | 20 | 1 | 5 | 5 | |
| 17 | Hochschule Zittau/Görlitz | i | 822 | 13 | 18 | 13 | 48 | 2 | 1 | 7 | |
| | | w | 431 | 8 | 10 | 9 | 32 | - | - | 4 | |
| 18 | Westfälische Hochschule Zwickau | i | 1 096 | 17 | 18 | 7 | 18 | - | - | 3 | |
| | | w | 465 | 6 | 6 | 3 | 11 | - | - | 2 | |
| 19 | Deutsche Telekom Hochschule für Telekommunikation, Leipzig | i | 95 | 6 | 5 | - | 6 | - | - | 4 | |
| | | w | 9 | 1 | - | - | 1 | - | - | - | |
| 20 | Evangelische Hochschule für Soziale Arbeit Dresden (FH) | i | 94 | 2 | 2 | 2 | 7 | 1 | - | 2 | |
| | | w | 78 | 1 | 2 | 2 | 7 | 1 | - | 2 | |
| 21 | Fachhochschule für Religions- pädagogik und Gemeinde- diakonie Moritzburg | i | 19 | - | - | - | - | - | - | - | |
| | | w | 14 | - | - | - | - | - | - | - | |
| 22 | AKAD.Die Privat-Hochschulen. Fachhochschule Leipzig | i | 79 | 9 | 12 | 5 | 6 | 1 | - | 3 | |
| | | w | 46 | 3 | 5 | 3 | 5 | 1 | - | 2 | |
| 23 | Europa Fachhochschule Fresenius, Außenstelle Zwickau | i | 50 | - | 1 | - | 2 | - | 2 | 1 | |
| | | w | 39 | - | 1 | - | 2 | - | 1 | - | |
| | Zusammen | i | 5 834 | 103 | 103 | 97 | 243 | 11 | 32 | 46 | |
| | | w | 2 354 | 36 | 42 | 43 | 124 | 5 | 9 | 23 | |
| | darunter Ausländer | i | 774 | 1 | 2 | 3 | 1 | - | 2 | 1 | |
| | w | 246 | - | 1 | - | 1 | - | 1 | - | | |

| Mecklen- burg- Vorpom- mern | Nieder- sachsen | Nord- rhein- West- falen | Rhein- land- Pfalz | Saar- land | Sachsen | Sachsen- Anhalt | Schleswig- Holstein | Thü- ringen | Aus- land | ohne Angabe | Lfd. Nr. |
|--|--------------------|-----------------------------------|--------------------------|---------------|--------------|--------------------|------------------------|----------------|--------------|----------------|-------------|
| Kunsthochschulen | | | | | | | | | | | |
| - | - | 1 | - | - | 2 | 1 | - | - | - | - | 13 |
| - | - | - | - | - | 1 | 1 | - | - | - | - | |
| 6 | 3 | 11 | 2 | 2 | 156 | 19 | 1 | 12 | 90 | - | |
| 5 | 2 | 5 | 1 | 1 | 86 | 12 | 1 | 9 | 57 | - | |
| - | - | - | - | - | 23 | - | - | - | 87 | - | |
| - | - | - | - | - | 18 | - | - | - | 56 | - | |
| Fachhochschulen (ohne Verwaltungsfachhochschulen) | | | | | | | | | | | |
| 11 | 12 | 19 | 3 | 1 | 782 | 35 | 6 | 68 | 53 | - | 14 |
| 3 | 3 | 4 | 1 | - | 254 | 15 | 2 | 14 | 31 | - | |
| 29 | 22 | 13 | - | 2 | 663 | 213 | 2 | 113 | 142 | - | 15 |
| 13 | 7 | 3 | - | 1 | 275 | 77 | 1 | 47 | 57 | - | |
| 7 | 27 | 22 | 2 | - | 471 | 26 | 17 | 30 | 397 | - | 16 |
| 5 | 7 | 10 | 1 | - | 176 | 7 | 11 | 12 | 84 | - | |
| 11 | 8 | 8 | 3 | - | 568 | 25 | 3 | 18 | 76 | - | 17 |
| 7 | 3 | 4 | 1 | - | 290 | 11 | 1 | 12 | 39 | - | |
| 8 | 3 | 6 | 3 | - | 814 | 47 | 1 | 131 | 20 | - | 18 |
| 2 | 2 | 3 | 2 | - | 363 | 18 | - | 42 | 5 | - | |
| 3 | 2 | 8 | - | - | 37 | 18 | 1 | 5 | - | - | 19 |
| - | 1 | 2 | - | - | 2 | 2 | - | - | - | - | |
| 1 | 1 | 2 | - | - | 64 | 1 | - | 4 | 5 | - | 20 |
| 1 | 1 | - | - | - | 54 | 1 | - | 2 | 4 | - | |
| | | | | | | | | | | | 21 |
| 2 | - | 1 | - | - | 16 | - | - | - | - | - | |
| 1 | - | 1 | - | - | 12 | - | - | - | - | - | |
| - | 1 | 2 | 2 | 1 | 31 | 2 | - | 1 | 3 | - | 22 |
| - | - | 1 | 2 | - | 19 | 2 | - | 1 | 2 | - | |
| | | | | | | | | | | | 23 |
| - | 1 | - | - | - | 38 | 2 | - | 3 | - | - | |
| - | 1 | - | - | - | 29 | 2 | - | 3 | - | - | |
| 72 | 77 | 81 | 13 | 4 | 3 484 | 369 | 30 | 373 | 696 | - | |
| 32 | 25 | 28 | 7 | 1 | 1 474 | 135 | 15 | 133 | 222 | - | |
| - | 4 | 8 | - | - | 58 | 9 | - | 1 | 684 | - | |
| - | - | 3 | - | - | 20 | 4 | - | - | 216 | - | |

Noch: 9. Studienanfänger im Wintersemester 2008/09 nach Hochschulen und dem Land
des Erwerbs der Hochschulzugangsberechtigung

| Lfd. Nr. | Hochschule | insgesamt = weiblich = | i w | Ins- gesamt | Baden- Würt- temberg | Bayern | Berlin | Branden- burg | Bremen | Hamburg | Hessen |
|-----------------------------------|--|---------------------------|--------|--------------------|----------------------------|----------------|----------------|------------------|----------------|----------------|----------------|
| Verwaltungsfachhochschulen | | | | | | | | | | | |
| 24 | Hochschule der Sächsischen Polizei Rothenburg (FH) | i w | | 87 19 | - - | 1 - | 1 - | 1 - | - - | - - | - - |
| 25 | FH der Sächsischen Verwaltung Meißen | i w | | 192 125 | - - | - - | - - | 4 - | - - | - - | - - |
| | Zusammen | i w | | 279 144 | - - | 1 - | 1 - | 5 - | - - | - - | - - |

| Mecklen- burg- Vorpom- mern | Nieder- sachsen | Nord- rhein- West- falen | Rhein- land- Pfalz | Saar- land | Sachsen | Sachsen- Anhalt | Schleswig- Holstein | Thü- ringen | Aus- land | ohne Angabe | Lfd. Nr. |
|--------------------------------------|--------------------|-----------------------------------|--------------------------|---------------|---------|--------------------|------------------------|----------------|--------------|----------------|-------------|
|--------------------------------------|--------------------|-----------------------------------|--------------------------|---------------|---------|--------------------|------------------------|----------------|--------------|----------------|-------------|

Verwaltungsfachhochschulen

| | | | | | | | | | | | |
|----------|---|---|---|---|------------|-----------|---|----------|---|---|----|
| - | - | - | - | - | 80 | 3 | - | 1 | - | - | 24 |
| - | - | - | - | - | 18 | - | - | 1 | - | - | |
| 2 | - | - | - | - | 173 | 9 | - | 4 | - | - | 25 |
| 1 | - | - | - | - | 117 | 7 | - | - | - | - | |
| 2 | - | - | - | - | 253 | 12 | - | 5 | - | - | |
| 1 | - | - | - | - | 135 | 7 | - | 1 | - | - | |

10. Studenten im Wintersemester 2008/09 nach Hochschulen und dem Land des Erwerbs der Hochschulzugangsberechtigung

| Lfd. Nr. | Hochschule | insgesamt = weiblich = | i w | Ins- gesamt | Baden- Würt- temberg | Bayern | Berlin | Branden- burg | Bremen | Hamburg | Hessen |
|-------------------------|---|---------------------------|----------|----------------|----------------------------|--------------|--------------|------------------|------------|------------|--------------|
| Hochschulen | | | | | | | | | | | |
| | Insgesamt | | | 107 355 | 2 576 | 2 756 | 2 223 | 5 938 | 174 | 422 | 1 222 |
| | | | w | 49 672 | 1 218 | 1 189 | 1 132 | 2 813 | 87 | 213 | 580 |
| | darunter Ausländer | | i | 10 083 | 53 | 37 | 30 | 39 | 3 | 13 | 24 |
| | | | w | 4 728 | 21 | 20 | 12 | 23 | 2 | 5 | 11 |
| Universitäten | | | | | | | | | | | |
| 1 | Universität Leipzig | | i | 26 299 | 811 | 728 | 610 | 1 291 | 71 | 149 | 435 |
| | | | w | 15 802 | 480 | 435 | 413 | 836 | 46 | 91 | 256 |
| 2 | Technische Universität Dresden | | i | 33 212 | 764 | 864 | 720 | 2 833 | 46 | 112 | 335 |
| | | | w | 14 789 | 297 | 302 | 324 | 1 203 | 14 | 54 | 129 |
| 3 | Technische Universität Chemnitz | | i | 10 251 | 169 | 201 | 156 | 326 | 6 | 21 | 59 |
| | | | w | 4 600 | 82 | 85 | 75 | 165 | 6 | 11 | 26 |
| 4 | Technische Universität Bergakademie Freiberg | | i | 4 797 | 85 | 107 | 119 | 294 | 2 | 6 | 51 |
| | | | w | 1 591 | 24 | 21 | 43 | 103 | - | 2 | 16 |
| 5 | Internationales Hoch- schulinstitut Zittau | | i | 220 | 1 | 2 | 1 | 2 | - | - | - |
| | | | w | 123 | 1 | - | 1 | - | - | - | - |
| 6 | Handelshochschule Leipzig | | i | 251 | 16 | 18 | 15 | 3 | 3 | 3 | 12 |
| | | | w | 62 | 2 | 4 | 2 | - | - | - | 5 |
| 7 | Dresden International University | | i | 399 | 95 | 22 | 13 | 7 | - | 4 | 13 |
| | | | w | 184 | 61 | 13 | 3 | 4 | - | 4 | 5 |
| | Zusammen | | i | 75 429 | 1 941 | 1 942 | 1 634 | 4 756 | 128 | 295 | 905 |
| | | | w | 37 151 | 947 | 860 | 861 | 2 311 | 66 | 162 | 437 |
| | darunter Ausländer | | i | 6 873 | 32 | 20 | 23 | 34 | 1 | 10 | 20 |
| | | | w | 3 580 | 13 | 8 | 11 | 20 | 1 | 4 | 10 |
| Kunsthochschulen | | | | | | | | | | | |
| 8 | Hochschule für Bildende Künste Dresden | | i | 595 | 37 | 31 | 49 | 35 | 3 | 7 | 17 |
| | | | w | 433 | 29 | 28 | 44 | 29 | 2 | 6 | 16 |
| 9 | Hochschule für Grafik und Buchkunst Leipzig | | i | 570 | 30 | 33 | 54 | 23 | 3 | 5 | 18 |
| | | | w | 297 | 15 | 13 | 25 | 14 | 2 | 4 | 11 |
| 10 | Hochschule für Musik und Theater Leipzig | | i | 837 | 36 | 32 | 44 | 24 | 2 | 7 | 18 |
| | | | w | 442 | 18 | 16 | 23 | 11 | 1 | 2 | 10 |
| 11 | Hochschule für Musik Dresden | | i | 561 | 17 | 23 | 29 | 20 | 1 | 3 | 3 |
| | | | w | 293 | 10 | 15 | 13 | 9 | - | 2 | 1 |
| 12 | Palucca Schule Dresden – Hochschule für Tanz | | i | 154 | 1 | - | 4 | 1 | - | - | 3 |
| | | | w | 110 | 1 | - | 4 | - | - | - | 3 |

| Mecklen- burg- Vorpom- mern | Nieder- sachsen | Nord- rhein- West- falen | Rhein- land- Pfalz | Saar- land | Sachsen | Sachsen- Anhalt | Schleswig- Holstein | Thü- ringen | Aus- land | ohne Angabe | Lfd. Nr. |
|--------------------------------------|--------------------|-----------------------------------|--------------------------|---------------|---------|--------------------|------------------------|----------------|--------------|----------------|-------------|
|--------------------------------------|--------------------|-----------------------------------|--------------------------|---------------|---------|--------------------|------------------------|----------------|--------------|----------------|-------------|

Hochschulen

| | | | | | | | | | | | |
|--------------|--------------|--------------|------------|------------|---------------|--------------|------------|--------------|--------------|----------|--|
| 1 836 | 2 109 | 2 562 | 607 | 110 | 59 802 | 7 501 | 542 | 7 633 | 9 335 | 7 | |
| 884 | 1 003 | 1 194 | 288 | 57 | 27 091 | 3 665 | 262 | 3 576 | 4 417 | 3 | |
| 15 | 20 | 64 | 5 | 3 | 736 | 89 | 3 | 35 | 8 910 | 4 | |
| 8 | 6 | 28 | 1 | 2 | 334 | 41 | 3 | 13 | 4 198 | - | |

Universitäten

| | | | | | | | | | | | |
|--------------|--------------|--------------|------------|-----------|---------------|--------------|------------|--------------|--------------|----------|---|
| 581 | 903 | 947 | 234 | 45 | 11 119 | 3 370 | 163 | 2 731 | 2 104 | 7 | 1 |
| 377 | 537 | 533 | 134 | 27 | 6 466 | 2 105 | 101 | 1 711 | 1 251 | 3 | |
| 726 | 587 | 727 | 188 | 36 | 18 126 | 1 730 | 189 | 2 090 | 3 139 | - | 2 |
| 284 | 222 | 296 | 71 | 16 | 8 448 | 671 | 74 | 789 | 1 595 | - | |
| 94 | 105 | 119 | 32 | 3 | 7 639 | 279 | 26 | 455 | 561 | - | 3 |
| 45 | 49 | 57 | 16 | 2 | 3 335 | 152 | 14 | 205 | 275 | - | |
| 65 | 58 | 88 | 13 | - | 3 097 | 209 | 13 | 230 | 360 | - | 4 |
| 17 | 21 | 25 | 5 | - | 1 044 | 59 | 3 | 69 | 139 | - | |
| - | 2 | 7 | 1 | - | 54 | 1 | - | 4 | 145 | - | 5 |
| - | - | 2 | - | - | 24 | - | - | 2 | 93 | - | |
| 3 | 9 | 32 | 2 | 1 | 33 | 5 | 3 | 7 | 86 | - | 6 |
| 1 | 2 | 5 | 1 | - | 12 | 1 | - | 2 | 25 | - | |
| 5 | 8 | 38 | 4 | 2 | 110 | 15 | 4 | 9 | 50 | - | 7 |
| - | 4 | 14 | - | 1 | 37 | 7 | 2 | 3 | 26 | - | |
| 1 474 | 1 672 | 1 958 | 474 | 87 | 40 178 | 5 609 | 398 | 5 526 | 6 445 | 7 | |
| 724 | 835 | 932 | 227 | 46 | 19 366 | 2 995 | 194 | 2 781 | 3 404 | 3 | |
| 12 | 13 | 29 | 3 | 3 | 454 | 50 | 3 | 27 | 6 135 | 4 | |
| 6 | 5 | 12 | 1 | 2 | 204 | 27 | 3 | 9 | 3 244 | - | |

Kunsthochschulen

| | | | | | | | | | | | |
|----|----|----|----|---|-----|----|---|----|-----|---|----|
| 12 | 13 | 44 | 6 | - | 220 | 15 | 9 | 39 | 58 | - | 8 |
| 9 | 7 | 31 | 5 | - | 142 | 10 | 5 | 29 | 41 | - | |
| 21 | 21 | 29 | 11 | 2 | 197 | 26 | 4 | 39 | 54 | - | 9 |
| 15 | 11 | 18 | 7 | 1 | 92 | 16 | 3 | 20 | 30 | - | |
| 16 | 30 | 24 | 13 | 1 | 231 | 52 | 7 | 37 | 263 | - | 10 |
| 9 | 11 | 10 | 5 | 1 | 102 | 25 | 3 | 23 | 172 | - | |
| 19 | 7 | 8 | 6 | 2 | 223 | 28 | 3 | 28 | 141 | - | 11 |
| 9 | 2 | 1 | 4 | - | 106 | 17 | - | 15 | 89 | - | |
| - | 2 | 1 | - | - | 133 | 5 | 1 | 3 | - | - | 12 |
| - | 2 | - | - | - | 92 | 5 | - | 3 | - | - | |

Noch: 10. Studenten im Wintersemester 2008/09 nach Hochschulen und dem Land des Erwerbs
der Hochschulzugangsberechtigung

| Lfd. Nr. | Hochschule | insgesamt = weiblich = | i w | Ins- gesamt | Baden- Würt- temberg | Bayern | Berlin | Branden- burg | Bremen | Hamburg | Hessen |
|--|---|---------------------------|--------|--------------------------------|----------------------------|--------------------------|--------------------------|----------------------------|------------------------|-------------------------|--------------------------|
| noch: Kunsthochschulen | | | | | | | | | | | |
| 13 | Hochschule für Kirchenmusik Dresden | | i w | 32 11 | - - | 1 - | 1 - | 3 2 | - - | - - | - - |
| | Zusammen | | i w | 2 749 1 586 | 121 73 | 120 72 | 181 109 | 106 65 | 9 5 | 22 14 | 59 41 |
| | darunter Ausländer | | i w | 580 380 | 5 5 | 4 3 | - - | - - | - - | - - | - - |
| Fachhochschulen (ohne Verwaltungsfachhochschulen) | | | | | | | | | | | |
| 14 | Hochschule für Technik und Wirtschaft Dresden | | i w | 5 298 1 567 | 50 13 | 77 17 | 55 15 | 385 103 | 4 1 | 5 3 | 22 8 |
| 15 | Hochschule für Technik, Wirt- schaft und Kultur Leipzig | | i w | 6 380 2 380 | 83 34 | 99 41 | 51 22 | 182 78 | 10 3 | 8 3 | 50 21 |
| 16 | Hochschule Mittweida | | i w | 5 501 1 716 | 79 27 | 114 35 | 144 43 | 123 59 | 10 5 | 61 18 | 33 12 |
| 17 | Hochschule Zittau/Görlitz | | i w | 3 705 1 829 | 67 31 | 80 43 | 60 33 | 200 108 | 6 4 | 2 1 | 17 10 |
| 18 | Westfälische Hochschule Zwickau | | i w | 4 824 1 781 | 54 22 | 109 31 | 33 16 | 75 36 | - - | 4 3 | 20 12 |
| 19 | Deutsche Telekom Hochschule für Telekommunikation, Leipzig | | i w | 401 32 | 15 2 | 12 3 | 6 - | 22 2 | 1 - | - - | 10 - |
| 20 | Evangelische Hochschule für Soziale Arbeit Dresden (FH) | | i w | 537 387 | 12 7 | 8 6 | 11 8 | 22 15 | 2 2 | 1 - | 6 4 |
| 21 | Fachhochschule für Religions- pädagogik und Gemeinde- diakonie Moritzburg | | i w | 81 57 | - - | 1 - | 1 1 | 1 1 | - - | - - | - - |
| 22 | AKAD.Die Privat-Hochschulen. Fachhochschule Leipzig | | i w | 1 228 547 | 152 61 | 178 77 | 43 22 | 41 20 | 4 1 | 20 8 | 95 32 |
| 23 | Vogtländische Fachhochschule Plauen | | i w | 116 68 | 2 1 | 10 3 | - - | 1 1 | - - | - - | 2 2 |
| 24 | Europa Fachhochschule Fresenius, Außenstelle Zwickau | | i w | 121 96 | - - | 1 1 | - - | 4 4 | - - | 2 1 | 2 1 |
| | Zusammen | | i w | 28 192 10 460 | 514 198 | 689 257 | 404 160 | 1 056 427 | 37 16 | 103 37 | 257 102 |
| | darunter Ausländer | | i w | 2 630 768 | 16 3 | 13 9 | 7 1 | 5 3 | 2 1 | 3 1 | 4 1 |

| Mecklen- burg- Vorpom- mern | Nieder- sachsen | Nord- rhein- West- falen | Rhein- land- Pfalz | Saar- land | Sachsen | Sachsen- Anhalt | Schleswig- Holstein | Thü- ringen | Aus- land | ohne Angabe | Lfd. Nr. |
|--|--------------------|-----------------------------------|--------------------------|---------------|---------------|--------------------|------------------------|----------------|--------------|----------------|-------------|
| noch: Kunsthochschulen | | | | | | | | | | | |
| - | - | 1 | - | - | 23 | 1 | - | - | 2 | - | 13 |
| - | - | - | - | - | 7 | 1 | - | - | 1 | - | |
| 68 | 73 | 107 | 36 | 5 | 1 027 | 127 | 24 | 146 | 518 | - | |
| 42 | 33 | 60 | 21 | 2 | 541 | 74 | 11 | 90 | 333 | - | |
| 1 | - | 1 | - | - | 67 | - | - | - | 502 | - | |
| 1 | - | - | - | - | 44 | - | - | - | 327 | - | |
| Fachhochschulen (ohne Verwaltungsfachhochschulen) | | | | | | | | | | | |
| 63 | 45 | 62 | 13 | 3 | 3 836 | 194 | 14 | 314 | 156 | - | 14 |
| 17 | 15 | 20 | 6 | 2 | 1 129 | 58 | 6 | 66 | 88 | - | |
| 86 | 89 | 74 | 11 | 3 | 3 623 | 959 | 15 | 593 | 444 | - | 15 |
| 31 | 37 | 32 | 6 | 2 | 1 393 | 323 | 8 | 231 | 115 | - | |
| 28 | 93 | 75 | 15 | - | 3 065 | 117 | 46 | 174 | 1 324 | - | 16 |
| 12 | 24 | 29 | 6 | - | 1 100 | 28 | 22 | 61 | 235 | - | |
| 39 | 39 | 44 | 11 | 2 | 2 629 | 109 | 7 | 109 | 284 | - | 17 |
| 26 | 17 | 27 | 7 | 1 | 1 241 | 51 | 3 | 67 | 159 | - | |
| 34 | 23 | 33 | 5 | 2 | 3 521 | 195 | 2 | 621 | 93 | - | 18 |
| 14 | 12 | 16 | 2 | 1 | 1 308 | 58 | 1 | 212 | 37 | - | |
| 6 | 10 | 44 | 2 | - | 187 | 57 | 1 | 27 | 1 | - | 19 |
| - | 1 | 10 | - | - | 11 | 3 | - | - | - | - | |
| 9 | 3 | 5 | 2 | - | 382 | 27 | 2 | 20 | 25 | - | 20 |
| 6 | 3 | 1 | 1 | - | 276 | 19 | 2 | 17 | 20 | - | |
| 4 | - | 1 | - | - | 65 | 3 | 2 | 3 | - | - | 21 |
| 3 | - | 1 | - | - | 45 | 2 | 1 | 3 | - | - | |
| 20 | 58 | 156 | 38 | 8 | 235 | 58 | 29 | 54 | 39 | - | 22 |
| 6 | 24 | 63 | 12 | 3 | 128 | 25 | 13 | 28 | 24 | - | |
| - | - | 1 | - | - | 72 | 4 | - | 18 | 6 | - | 23 |
| - | - | 1 | - | - | 46 | 3 | - | 9 | 2 | - | |
| - | 2 | - | - | - | 97 | 4 | - | 9 | - | - | 24 |
| - | 2 | - | - | - | 76 | 4 | - | 7 | - | - | |
| 289 | 362 | 495 | 97 | 18 | 17 712 | 1 727 | 118 | 1 942 | 2 372 | - | |
| 115 | 135 | 200 | 40 | 9 | 6 753 | 574 | 56 | 701 | 680 | - | |
| 2 | 7 | 34 | 2 | - | 215 | 39 | - | 8 | 2 273 | - | |
| 1 | 1 | 16 | - | - | 86 | 14 | - | 4 | 627 | - | |

Noch: 10. Studenten im Wintersemester 2008/09 nach Hochschulen und dem Land des Erwerbs
der Hochschulzugangsberechtigung

| Lfd. Nr. | Hochschule | insgesamt = i weiblich = w | Ins- gesamt | Baden- Würt- temberg | Bayern | Berlin | Branden- burg | Bremen | Hamburg | Hessen |
|----------------------------|--|-------------------------------|----------------|----------------------------|--------|--------|------------------|--------|---------|--------|
| Verwaltungsfachhochschulen | | | | | | | | | | |
| 25 | Hochschule der Sächsischen Polizei Rothenburg (FH) | i | 403 | - | 2 | 1 | 8 | - | 1 | 1 |
| | | w | 100 | - | - | - | 4 | - | - | - |
| 26 | FH der Sächsischen Verwaltung Meißen | i | 582 | - | 3 | 3 | 12 | - | 1 | - |
| | | w | 375 | - | - | 2 | 6 | - | - | - |
| | Zusammen | i | 985 | - | 5 | 4 | 20 | - | 2 | 1 |
| | | w | 475 | - | - | 2 | 10 | - | - | - |

| Mecklen- burg- Vorpom- mern | Nieder- sachsen | Nord- rhein- West- falen | Rhein- land- Pfalz | Saar- land | Sachsen | Sachsen- Anhalt | Schleswig- Holstein | Thü- ringen | Aus- land | ohne Angabe | Lfd. Nr. |
|--------------------------------------|--------------------|-----------------------------------|--------------------------|---------------|---------|--------------------|------------------------|----------------|--------------|----------------|-------------|
|--------------------------------------|--------------------|-----------------------------------|--------------------------|---------------|---------|--------------------|------------------------|----------------|--------------|----------------|-------------|

Verwaltungsfachhochschulen

| | | | | | | | | | | | |
|----------|----------|----------|---|---|------------|-----------|----------|-----------|---|---|----|
| 1 | - | - | - | - | 365 | 9 | 1 | 14 | - | - | 25 |
| - | - | - | - | - | 92 | 1 | - | 3 | - | - | |
| 4 | 2 | 2 | - | - | 520 | 29 | 1 | 5 | - | - | 26 |
| 3 | - | 2 | - | - | 339 | 21 | 1 | 1 | - | - | |
| 5 | 2 | 2 | - | - | 885 | 38 | 2 | 19 | - | - | |
| 3 | - | 2 | - | - | 431 | 22 | 1 | 4 | - | - | |

11. Studienanfänger in den Wintersemestern 1999/2000 bis 2008/09 nach Hochschulen

| Hochschule | 1999/2000 | 2000/01 | 2001/02 | 2002/03 | 2003/04 |
|--|---------------|---------------|---------------|---------------|---------------|
| Hochschulen | | | | | |
| Insgesamt | 16 338 | 16 845 | 17 951 | 18 534 | 20 184 |
| darunter im Geschäftsbereich des SMWK | 15 310 | 16 288 | 17 222 | 17 764 | 19 479 |
| Universitäten | | | | | |
| Im Geschäftsbereich des SMWK | 10 548 | 11 491 | 12 276 | 12 642 | 14 115 |
| Universität Leipzig | 4 021 | 4 192 | 4 315 | 4 654 | 5 154 |
| Technische Universität Dresden | 4 452 | 4 823 | 5 188 | 5 442 | 6 205 |
| Technische Universität Chemnitz | 1 466 | 1 757 | 1 886 | 1 704 | 1 782 |
| Technische Universität Bergakademie Freiberg | 567 | 675 | 823 | 800 | 915 |
| Internationales Hochschulinstitut Zittau | 42 | 44 | 64 | 42 | 59 |
| Außerhalb des Geschäftsbereiches des SMWK | - | 10 | 19 | 29 | 32 |
| Handelshochschule Leipzig | - | 10 | 19 | 29 | 32 |
| Dresden International University | x | x | x | x | - |
| Zusammen | 10 548 | 11 501 | 12 295 | 12 671 | 14 147 |
| Kunsthochschulen | | | | | |
| Im Geschäftsbereich des SMWK | 335 | 350 | 342 | 342 | 360 |
| Hochschule für Bildende Künste Dresden | 72 | 64 | 77 | 63 | 67 |
| Hochschule für Grafik und Buchkunst Leipzig | 37 | 39 | 40 | 42 | 50 |
| Hochschule für Musik und Theater Leipzig | 122 | 116 | 104 | 105 | 113 |
| Hochschule für Musik Dresden | 78 | 79 | 86 | 91 | 96 |
| Palucca Schule Dresden – Hochschule für Tanz | 26 | 52 | 35 | 41 | 34 |
| Außerhalb des Geschäftsbereiches des SMWK | 5 | 14 | 10 | 15 | 18 |
| Hochschule für Kirchenmusik Dresden | 5 | 11 | 7 | 12 | 15 |
| Hochschule für Kirchenmusik Görlitz | x | 3 | 3 | 3 | 3 |
| Zusammen | 345 | 364 | 352 | 357 | 378 |
| Fachhochschulen (ohne Verwaltungsfachhochschulen) | | | | | |
| Im Geschäftsbereich des SMWK | 4 427 | 4 447 | 4 604 | 4 780 | 5 004 |
| Hochschule für Technik und Wirtschaft Dresden | 995 | 1 084 | 1 069 | 997 | 1 070 |
| Hochschule für Technik, Wirtschaft und Kultur Leipzig | 1 238 | 1 066 | 1 121 | 1 275 | 1 176 |
| Hochschule Mittweida | 653 | 714 | 894 | 843 | 919 |

| 2004/05 | 2005/06 | 2006/07 | 2007/08 | 2008/09 | Hochschule |
|--|---------------|---------------|---------------|---------------|--|
| Hochschulen | | | | | |
| 18 853 | 18 316 | 17 343 | 19 687 | 19 309 | Insgesamt |
| 18 204 | 17 579 | 16 745 | 18 962 | 18 567 | darunter im Geschäftsbereich des SMWK |
| Universitäten | | | | | |
| 12 969 | 12 366 | 11 485 | 13 381 | 12 694 | Im Geschäftsbereich des SMWK |
| 4 645 | 4 339 | 3 430 | 4 374 | 4 271 | Universität Leipzig |
| 5 741 | 5 539 | 5 540 | 5 868 | 5 719 | Technische Universität Dresden |
| 1 617 | 1 487 | 1 633 | 2 152 | 1 662 | Technische Universität Chemnitz |
| 922 | 961 | 850 | 963 | 1 026 | Technische Universität Bergakademie Freiberg |
| 44 | 40 | 32 | 24 | 16 | Internationales Hochschulinstitut Zittau |
| 38 | 76 | 54 | 138 | 120 | Außerhalb des Geschäftsbereiches des SMWK |
| 27 | 44 | 20 | 53 | 70 | Handelshochschule Leipzig |
| 11 | 32 | 34 | 85 | 50 | Dresden International University |
| 13 007 | 12 442 | 11 539 | 13 519 | 12 814 | Zusammen |
| Kunsthochschulen | | | | | |
| 349 | 345 | 416 | 337 | 376 | Im Geschäftsbereich des SMWK |
| 73 | 82 | 77 | 87 | 89 | Hochschule für Bildende Künste Dresden |
| 46 | 48 | 32 | 47 | 48 | Hochschule für Grafik und Buchkunst Leipzig |
| 95 | 119 | 121 | 104 | 122 | Hochschule für Musik und Theater Leipzig |
| 86 | 82 | 82 | 73 | 65 | Hochschule für Musik Dresden |
| 49 | 14 | 104 | 26 | 52 | Palucca Schule Dresden – Hochschule für Tanz |
| 7 | 7 | 5 | 11 | 6 | Außerhalb des Geschäftsbereiches des SMWK |
| 5 | 7 | 5 | 11 | 6 | Hochschule für Kirchenmusik Dresden |
| 2 | - | - | - | x | Hochschule für Kirchenmusik Görlitz |
| 356 | 352 | 421 | 348 | 382 | Zusammen |
| Fachhochschulen (ohne Verwaltungsfachhochschulen) | | | | | |
| 4 886 | 4 868 | 4 844 | 5 244 | 5 497 | Im Geschäftsbereich des SMWK |
| 1 029 | 1 037 | 1 021 | 1 033 | 1 118 | Hochschule für Technik und Wirtschaft Dresden |
| 1 170 | 1 170 | 1 154 | 1 251 | 1 300 | Hochschule für Technik, Wirtschaft und Kultur Leipzig |
| 951 | 1 054 | 1 052 | 1 201 | 1 161 | Hochschule Mittweida |

Noch: 11. Studienanfänger in den Wintersemestern 1999/2000 bis 2008/09 nach Hochschulen

| Hochschule | 1999/2000 | 2000/01 | 2001/02 | 2002/03 | 2003/04 |
|---|--------------|--------------|--------------|--------------|--------------|
| noch: Fachhochschulen (ohne Verwaltungsfachhochschulen) | | | | | |
| Noch: Im Geschäftsbereich des SMWK | | | | | |
| Hochschule Zittau/Görlitz | 742 | 750 | 698 | 728 | 912 |
| Westfälische Hochschule Zwickau | 799 | 833 | 822 | 937 | 927 |
| Außerhalb des Geschäftsbereiches des SMWK | 380 | 306 | 451 | 494 | 316 |
| Hochschule der Sächsischen Polizei Rothenburg (FH) ¹⁾ | 119 | 78 | 94 | 118 | x |
| Deutsche Telekom Hochschule für Telekommunikation, Leipzig | 130 | 82 | 159 | 166 | 155 |
| Evangelische Hochschule für Soziale Arbeit Dresden (FH) | 45 | 46 | 47 | 89 | 90 |
| FH für Religionspädagogik und Gemeindediakonie Moritzburg | 17 | 19 | 19 | 20 | 20 |
| AKAD.Die Privat-Hochschulen. Fachhochschule Leipzig | 51 | 43 | 51 | 49 | 18 |
| Vogtländische Fachhochschule Plauen | 18 | 38 | 81 | 52 | 33 |
| Europa Fachhochschule Fresenius, Außenstelle Zwickau | x | x | x | x | x |
| Zusammen | 5 187 | 4 753 | 5 055 | 5 274 | 5 320 |
| Verwaltungsfachhochschulen | | | | | |
| Hochschule der Sächsischen Polizei Rothenburg (FH) ²⁾ | x | x | x | x | 104 |
| Fachhochschule der Sächsischen Verwaltung Meißen | 258 | 227 | 249 | 232 | 235 |
| Zusammen | 258 | 227 | 249 | 232 | 339 |

1) ab Wintersemester 2003/04 den Verwaltungsfachhochschulen zugeordnet

2) bis Wintersemester 2002/03 den Fachhochschulen zugeordnet

| 2004/05 | 2005/06 | 2006/07 | 2007/08 | 2008/09 | Hochschule |
|--|--------------|--------------|--------------|--------------|--|
| noch: Fachhochschulen (ohne Verwaltungsfachhochschulen) | | | | | |
| 821 | 718 | 725 | 768 | 822 | Noch: Im Geschäftsbereich des SMWK |
| 915 | 889 | 892 | 991 | 1 096 | Hochschule Zittau/Görlitz |
| | | | | | Westsächsische Hochschule Zwickau |
| 327 | 390 | 276 | 295 | 337 | Außerhalb des Geschäftsbereiches des SMWK |
| x | x | x | x | x | Hochschule der Sächsischen |
| | | | | | Polizei Rothenburg (FH) ¹⁾ |
| 171 | 146 | 95 | 83 | 95 | Deutsche Telekom Hochschule für |
| | | | | | Telekommunikation, Leipzig |
| 61 | 67 | 81 | 92 | 94 | Evangelische Hochschule für Soziale Arbeit |
| | | | | | Dresden (FH) |
| 20 | 19 | 20 | 19 | 19 | FH für Religionspädagogik und |
| | | | | | Gemeindediakonie Moritzburg |
| 22 | 86 | 52 | 51 | 79 | AKAD.Die Privat-Hochschulen. |
| 40 | 44 | - | - | - | Fachhochschule Leipzig |
| | | | | | Vogtländische Fachhochschule Plauen |
| 13 | 28 | 28 | 50 | 50 | Europa Fachhochschule Fresenius, |
| | | | | | Außenstelle Zwickau |
| 5 213 | 5 258 | 5 120 | 5 539 | 5 834 | Zusammen |
| Verwaltungsfachhochschulen | | | | | |
| 106 | 66 | 99 | 118 | 87 | Hochschule der Sächsischen |
| | | | | | Polizei Rothenburg (FH) ²⁾ |
| 171 | 198 | 164 | 163 | 192 | Fachhochschule der Sächsischen |
| | | | | | Verwaltung Meißen |
| 277 | 264 | 263 | 281 | 279 | Zusammen |

12. Studenten in den Wintersemestern 1999/2000 bis 2008/09 nach Hochschulen

| Hochschule | 1999/2000 | 2000/01 | 2001/02 | 2002/03 | 2003/04 |
|--|---------------|---------------|---------------|---------------|----------------|
| Hochschulen | | | | | |
| Insgesamt | 80 171 | 84 516 | 90 162 | 96 241 | 103 003 |
| darunter im Geschäftsbereich des SMWK | 76 928 | 81 448 | 86 874 | 92 720 | 99 349 |
| Universitäten | | | | | |
| Im Geschäftsbereich des SMWK | 55 359 | 59 085 | 63 472 | 68 180 | 73 772 |
| Universität Leipzig | 22 929 | 23 751 | 24 973 | 26 352 | 28 398 |
| Technische Universität Dresden | 23 504 | 24 942 | 26 495 | 28 616 | 31 155 |
| Technische Universität Chemnitz | 5 893 | 7 083 | 8 229 | 9 111 | 9 757 |
| Technische Universität Bergakademie Freiberg | 2 843 | 3 109 | 3 528 | 3 856 | 4 181 |
| Internationales Hochschulinstitut Zittau | 190 | 200 | 247 | 245 | 281 |
| Außerhalb des Geschäftsbereiches des SMWK | 176 | 183 | 199 | 238 | 267 |
| Handelshochschule Leipzig | 176 | 183 | 199 | 238 | 243 |
| Dresden International University | x | x | x | x | 24 |
| Zusammen | 55 535 | 59 268 | 63 671 | 68 418 | 74 039 |
| Kunsthochschulen | | | | | |
| Im Geschäftsbereich des SMWK | 2 429 | 2 494 | 2 525 | 2 552 | 2 647 |
| Hochschule für Bildende Künste Dresden | 444 | 465 | 483 | 486 | 499 |
| Hochschule für Grafik und Buchkunst Leipzig | 416 | 428 | 438 | 462 | 505 |
| Hochschule für Musik und Theater Leipzig | 855 | 846 | 895 | 862 | 864 |
| Hochschule für Musik Dresden | 616 | 599 | 555 | 573 | 607 |
| Palucca Schule Dresden – Hochschule für Tanz | 98 | 156 | 154 | 169 | 172 |
| Außerhalb des Geschäftsbereiches des SMWK | 35 | 46 | 39 | 42 | 53 |
| Hochschule für Kirchenmusik Dresden | 35 | 34 | 26 | 30 | 40 |
| Hochschule für Kirchenmusik Görlitz | x | 12 | 13 | 12 | 13 |
| Zusammen | 2 464 | 2 540 | 2 564 | 2 594 | 2 700 |

| 2004/05 | 2005/06 | 2006/07 | 2007/08 | 2008/09 | Hochschule |
|-------------------------|----------------|----------------|----------------|----------------|--|
| Hochschulen | | | | | |
| 106 552 | 107 792 | 106 776 | 107 576 | 107 355 | Insgesamt |
| 102 790 | 103 634 | 102 569 | 103 427 | 103 204 | darunter im Geschäftsbereich des SMWK |
| Universitäten | | | | | |
| 76 398 | 76 653 | 75 096 | 75 389 | 74 779 | Im Geschäftsbereich des SMWK |
| 29 119 | 29 147 | 27 600 | 26 978 | 26 299 | Universität Leipzig |
| 32 370 | 32 699 | 32 653 | 33 050 | 33 212 | Technische Universität Dresden |
| 10 160 | 10 025 | 10 124 | 10 536 | 10 251 | Technische Universität Chemnitz |
| | | | | | Technische Universität Bergakademie Freiberg |
| 4 449 | 4 500 | 4 461 | 4 595 | 4 797 | Internationales Hochschulinstitut Zittau |
| 300 | 282 | 258 | 230 | 220 | |
| 329 | 452 | 466 | 641 | 650 | Außerhalb des Geschäftsbereiches des SMWK |
| 267 | 264 | 270 | 286 | 251 | Handelshochschule Leipzig |
| 62 | 188 | 196 | 355 | 399 | Dresden International University |
| 76 727 | 77 105 | 75 562 | 76 030 | 75 429 | Zusammen |
| Kunsthochschulen | | | | | |
| 2 656 | 2 688 | 2 800 | 2 731 | 2 717 | Im Geschäftsbereich des SMWK |
| 527 | 537 | 579 | 579 | 595 | Hochschule für Bildende Künste Dresden |
| 526 | 571 | 572 | 584 | 570 | Hochschule für Grafik und Buchkunst Leipzig |
| 821 | 822 | 827 | 813 | 837 | Hochschule für Musik und Theater Leipzig |
| 618 | 619 | 622 | 606 | 561 | Hochschule für Musik Dresden |
| 164 | 139 | 200 | 149 | 154 | Palucca Schule Dresden – Hochschule für Tanz |
| 44 | 46 | 34 | 38 | 32 | Außerhalb des Geschäftsbereiches des SMWK |
| 33 | 36 | 27 | 31 | 32 | Hochschule für Kirchenmusik Dresden |
| 11 | 10 | 7 | 7 | x | Hochschule für Kirchenmusik Görlitz |
| 2 700 | 2 734 | 2 834 | 2 769 | 2 749 | Zusammen |

Noch: 12. Studenten in den Wintersemestern 1999/2000 bis 2008/09 nach Hochschulen

| Hochschule | 1999/2000 | 2000/01 | 2001/02 | 2002/03 | 2003/04 |
|---|---------------|---------------|---------------|---------------|---------------|
| Fachhochschulen (ohne Verwaltungsfachhochschulen) | | | | | |
| Im Geschäftsbereich des SMWK | 19 140 | 19 869 | 20 877 | 21 988 | 22 930 |
| Hochschule für Technik und Wirtschaft Dresden | 4 582 | 4 795 | 4 866 | 4 861 | 5 013 |
| Hochschule für Technik, Wirtschaft und Kultur Leipzig | 4 991 | 4 922 | 5 134 | 5 641 | 5 625 |
| Hochschule Mittweida | 3 064 | 3 337 | 3 775 | 4 030 | 4 451 |
| Hochschule Zittau/Görlitz | 3 108 | 3 159 | 3 234 | 3 270 | 3 459 |
| Westsächsische Hochschule Zwickau | 3 395 | 3 656 | 3 868 | 4 186 | 4 382 |
| Außerhalb des Geschäftsbereiches des SMWK | 1 873 | 2 028 | 2 268 | 2 513 | 2 209 |
| Hochschule der Sächsischen Polizei Rothenburg (FH) ¹⁾ | 348 | 359 | 371 | 375 | x |
| Deutsche Telekom Hochschule für Telekommunikation, Leipzig | 362 | 342 | 430 | 467 | 461 |
| Evangelische Hochschule für Soziale Arbeit Dresden (FH) | 362 | 377 | 368 | 429 | 477 |
| FH für Religionspädagogik und Gemeindediakonie Moritzburg | 80 | 75 | 74 | 85 | 74 |
| AKAD.Die Privat-Hochschulen.Fachhochschule Leipzig | 686 | 788 | 881 | 975 | 996 |
| Vogtländische Fachhochschule Plauen | 35 | 87 | 144 | 182 | 201 |
| SparkassenHochschule Lichtenwalde | x | x | x | x | x |
| Europa Fachhochschule Fresenius, Außenstelle Zwickau | x | x | x | x | x |
| Zusammen | 21 013 | 21 897 | 23 145 | 24 501 | 25 139 |
| Verwaltungsfachhochschulen | | | | | |
| Hochschule der Sächsischen Polizei Rothenburg (FH) ²⁾ | x | x | x | x | 389 |
| Fachhochschule der Sächsischen Verwaltung Meißen | 1 192 | 1 159 | 811 | 782 | 728 |
| Zusammen | 1 192 | 1 159 | 811 | 782 | 728 |

1) ab Wintersemester 2003/04 den Verwaltungsfachhochschulen zugeordnet

2) bis Wintersemester 2002/03 den Fachhochschulen zugeordnet

| 2004/05 | 2005/06 | 2006/07 | 2007/08 | 2008/09 | Hochschule |
|--|---------------|---------------|---------------|---------------|---|
| Fachhochschulen (ohne Verwaltungsfachhochschulen) | | | | | |
| 23 736 | 24 293 | 24 673 | 25 307 | 25 708 | Im Geschäftsbereich des SMWK |
| 5 089 | 5 079 | 5 168 | 5 193 | 5 298 | Hochschule für Technik und Wirtschaft Dresden |
| 5 758 | 5 965 | 6 045 | 6 180 | 6 380 | Hochschule für Technik, Wirtschaft und Kultur Leipzig |
| 4 769 | 5 017 | 5 352 | 5 566 | 5 501 | Hochschule Mittweida |
| 3 556 | 3 658 | 3 481 | 3 670 | 3 705 | Hochschule Zittau/Görlitz |
| 4 564 | 4 574 | 4 627 | 4 698 | 4 824 | Westfälische Hochschule Zwickau |
| 2 282 | 2 625 | 2 748 | 2 511 | 2 484 | Außerhalb des Geschäftsbereiches des SMWK |
| x | x | x | x | x | Hochschule der Sächsischen Polizei Rothenburg (FH) ¹⁾ |
| 518 | 523 | 485 | 437 | 401 | Deutsche Telekom Hochschule für Telekommunikation, Leipzig |
| 492 | 544 | 538 | 533 | 537 | Evangelische Hochschule für Soziale Arbeit Dresden (FH) |
| 73 | 75 | 75 | 81 | 81 | FH für Religionspädagogik und Gemeindediakonie Moritzburg |
| 944 | 1 177 | 1 337 | 1 191 | 1 228 | AKAD.Die Privat-Hochschulen.Fachhochschule Leipzig |
| 240 | 265 | 246 | 167 | 116 | Vogtländische Fachhochschule Plauen |
| 2 | x | x | x | x | SparkassenHochschule Lichtenwalde |
| 13 | 41 | 67 | 102 | 121 | Europa Fachhochschule Fresenius, Außenstelle Zwickau |
| 26 018 | 26 918 | 27 421 | 27 818 | 28 192 | Zusammen |
| Verwaltungsfachhochschulen | | | | | |
| 408 | 368 | 362 | 387 | 403 | Hochschule der Sächsischen Polizei Rothenburg (FH) ²⁾ |
| 736 | 699 | 667 | 597 | 582 | Fachhochschule der Sächsischen Verwaltung Meißen |
| 1 125 | 1 107 | 1 035 | 959 | 985 | Zusammen |

13. Studienanfänger in den Wintersemestern 1999/2000 bis 2008/09 nach Fächergruppen

| Fächergruppe | 1999/2000 | 2000/01 | 2001/02 | 2002/03 | 2003/04 |
|--|---------------|---------------|---------------|---------------|---------------|
| Hochschulen | | | | | |
| Sprach- und Kulturwissenschaften | 2 897 | 3 101 | 3 540 | 3 736 | 4 070 |
| Sport | 308 | 284 | 291 | 263 | 278 |
| Rechts-, Wirtschafts- und Sozialwissenschaften | 4 407 | 4 331 | 4 679 | 4 860 | 4 691 |
| Mathematik, Naturwissenschaften | 2 463 | 3 214 | 3 289 | 3 443 | 3 743 |
| Humanmedizin/Gesundheitswissenschaften | 585 | 606 | 691 | 697 | 773 |
| Veterinärmedizin | 146 | 149 | 121 | 165 | 155 |
| Agrar-, Forst- und Ernährungswissenschaften | 246 | 265 | 250 | 254 | 412 |
| Ingenieurwissenschaften | 4 266 | 4 234 | 4 477 | 4 483 | 5 334 |
| Kunst, Kunstwissenschaft | 635 | 661 | 613 | 633 | 728 |
| Insgesamt | 15 953 | 16 845 | 17 951 | 18 534 | 20 184 |
| Universitäten | | | | | |
| Sprach- und Kulturwissenschaften | 2 655 | 2 820 | 3 225 | 3 427 | 3 788 |
| Sport | 308 | 284 | 291 | 263 | 278 |
| Rechts-, Wirtschafts- und Sozialwissenschaften | 2 698 | 2 622 | 2 846 | 2 928 | 2 863 |
| Mathematik, Naturwissenschaften | 1 894 | 2 654 | 2 647 | 2 817 | 3 039 |
| Humanmedizin/Gesundheitswissenschaften | 585 | 606 | 691 | 697 | 773 |
| Veterinärmedizin | 146 | 149 | 121 | 165 | 155 |
| Agrar-, Forst- und Ernährungswissenschaften | 166 | 178 | 159 | 154 | 320 |
| Ingenieurwissenschaften | 1 845 | 1 934 | 2 100 | 2 024 | 2 697 |
| Kunst, Kunstwissenschaft | 251 | 254 | 215 | 196 | 234 |
| Zusammen | 10 548 | 11 501 | 12 295 | 12 671 | 14 147 |
| Kunsthochschulen | | | | | |
| Kunst, Kunstwissenschaft | 340 | 364 | 352 | 357 | 378 |
| Fachhochschulen (ohne Verwaltungsfachhochschulen) | | | | | |
| Sprach- und Kulturwissenschaften | 242 | 281 | 315 | 309 | 282 |
| Rechts-, Wirtschafts- und Sozialwissenschaften | 1 451 | 1 482 | 1 584 | 1 700 | 1 489 |
| Mathematik, Naturwissenschaften | 569 | 560 | 642 | 626 | 704 |
| Humanmedizin/Gesundheitswissenschaften | - | - | - | - | - |
| Agrar-, Forst- und Ernährungswissenschaften | 80 | 87 | 91 | 100 | 92 |
| Ingenieurwissenschaften | 2 421 | 2 300 | 2 377 | 2 459 | 2 637 |
| Kunst, Kunstwissenschaft | 44 | 43 | 46 | 80 | 116 |
| Zusammen | 4 807 | 4 753 | 5 055 | 5 274 | 5 320 |
| Verwaltungsfachhochschulen | | | | | |
| Rechts-, Wirtschafts- und Sozialwissenschaften | 258 | 227 | 249 | 232 | 339 |

| 2004/05 | 2005/06 | 2006/07 | 2007/08 | 2008/09 | Fächergruppe |
|--|---------------|---------------|---------------|---------------|--|
| Hochschulen | | | | | |
| 3 723 | 3 281 | 2 754 | 4 035 | 3 226 | Sprach- und Kulturwissenschaften |
| 286 | 348 | 320 | 278 | 297 | Sport |
| 4 156 | 4 144 | 4 063 | 4 866 | 5 342 | Rechts-, Wirtschafts- und Sozialwissenschaften |
| 3 535 | 3 410 | 3 085 | 2 976 | 2 802 | Mathematik, Naturwissenschaften |
| 810 | 822 | 877 | 780 | 799 | Humanmedizin/Gesundheitswissenschaften |
| 136 | 142 | 175 | 126 | 164 | Veterinärmedizin |
| 257 | 280 | 278 | 262 | 271 | Agrar-, Forst- und Ernährungswissenschaften |
| 5 286 | 5 152 | 4 914 | 5 382 | 5 506 | Ingenieurwissenschaften |
| 664 | 737 | 877 | 982 | 902 | Kunst, Kunstwissenschaft |
| 18 853 | 18 316 | 17 343 | 19 687 | 19 309 | Insgesamt |
| Universitäten | | | | | |
| 3 400 | 2 964 | 2 427 | 3 694 | 2 940 | Sprach- und Kulturwissenschaften |
| 286 | 348 | 320 | 278 | 297 | Sport |
| 2 440 | 2 287 | 2 232 | 2 929 | 3 111 | Rechts-, Wirtschafts- und Sozialwissenschaften |
| 2 926 | 2 758 | 2 441 | 2 326 | 2 219 | Mathematik, Naturwissenschaften |
| 782 | 807 | 838 | 720 | 679 | Humanmedizin/Gesundheitswissenschaften |
| 136 | 142 | 175 | 126 | 164 | Veterinärmedizin |
| 159 | 179 | 178 | 163 | 153 | Agrar-, Forst- und Ernährungswissenschaften |
| 2 655 | 2 748 | 2 727 | 3 042 | 3 017 | Ingenieurwissenschaften |
| 223 | 209 | 201 | 241 | 234 | Kunst, Kunstwissenschaft |
| 13 007 | 12 442 | 11 539 | 13 519 | 12 814 | Zusammen |
| Kunsthochschulen | | | | | |
| 356 | 352 | 421 | 348 | 382 | Kunst, Kunstwissenschaft |
| Fachhochschulen (ohne Verwaltungsfachhochschulen) | | | | | |
| 323 | 317 | 327 | 341 | 286 | Sprach- und Kulturwissenschaften |
| 1 439 | 1 593 | 1 568 | 1 656 | 1 952 | Rechts-, Wirtschafts- und Sozialwissenschaften |
| 609 | 652 | 644 | 650 | 583 | Mathematik, Naturwissenschaften |
| 28 | 15 | 39 | 60 | 120 | Humanmedizin/Gesundheitswissenschaften |
| 98 | 101 | 100 | 99 | 118 | Agrar-, Forst- und Ernährungswissenschaften |
| 2 631 | 2 404 | 2 187 | 2 340 | 2 489 | Ingenieurwissenschaften |
| 85 | 176 | 255 | 393 | 286 | Kunst, Kunstwissenschaft |
| 5 213 | 5 258 | 5 120 | 5 539 | 5 834 | Zusammen |
| Verwaltungsfachhochschulen | | | | | |
| 277 | 264 | 263 | 281 | 279 | Rechts-, Wirtschafts- und Sozialwissenschaften |

14. Studenten in den Wintersemestern 1999/2000 bis 2008/09 nach Fächergruppen

| Fächergruppe | 1999/2000 | 2000/01 | 2001/02 | 2002/03 | 2003/04 |
|--|---------------|---------------|---------------|---------------|----------------|
| Hochschulen | | | | | |
| Sprach- und Kulturwissenschaften | 14 916 | 16 100 | 17 961 | 19 677 | 21 788 |
| Sport | 1 336 | 1 414 | 1 535 | 1 595 | 1 648 |
| Rechts-, Wirtschafts- und Sozialwissenschaften | 23 740 | 23 761 | 24 369 | 25 521 | 26 019 |
| Mathematik, Naturwissenschaften | 10 889 | 12 786 | 14 390 | 16 105 | 17 586 |
| Humanmedizin/Gesundheitswissenschaften | 3 992 | 4 147 | 4 408 | 4 638 | 5 014 |
| Veterinärmedizin | 1 017 | 1 060 | 1 026 | 1 032 | 1 004 |
| Agrar-, Forst- und Ernährungswissenschaften | 1 401 | 1 472 | 1 475 | 1 535 | 1 794 |
| Ingenieurwissenschaften | 18 791 | 19 491 | 20 701 | 21 736 | 23 521 |
| Kunst, Kunstwissenschaft | 4 089 | 4 285 | 4 297 | 4 402 | 4 629 |
| Insgesamt | 80 171 | 84 516 | 90 162 | 96 241 | 103 003 |
| Universitäten | | | | | |
| Sprach- und Kulturwissenschaften | 14 023 | 15 036 | 16 767 | 18 353 | 20 403 |
| Sport | 1 336 | 1 414 | 1 535 | 1 595 | 1 648 |
| Rechts-, Wirtschafts- und Sozialwissenschaften | 15 076 | 15 208 | 15 442 | 16 157 | 16 401 |
| Mathematik, Naturwissenschaften | 8 666 | 10 446 | 11 803 | 13 269 | 14 553 |
| Humanmedizin/Gesundheitswissenschaften | 3 992 | 4 147 | 4 408 | 4 638 | 5 014 |
| Veterinärmedizin | 1 017 | 1 060 | 1 026 | 1 032 | 1 004 |
| Agrar-, Forst- und Ernährungswissenschaften | 956 | 1 001 | 1 003 | 1 048 | 1 279 |
| Ingenieurwissenschaften | 9 084 | 9 442 | 10 166 | 10 790 | 12 166 |
| Kunst, Kunstwissenschaft | 1 385 | 1 514 | 1 521 | 1 536 | 1 571 |
| Zusammen | 55 535 | 59 268 | 63 671 | 68 418 | 74 039 |
| Kunsthochschulen | | | | | |
| Kunst, Kunstwissenschaft | 2 464 | 2 540 | 2 564 | 2 594 | 2 700 |
| Fachhochschulen (ohne Verwaltungsfachhochschulen) | | | | | |
| Sprach- und Kulturwissenschaften | 893 | 1 064 | 1 194 | 1 324 | 1 385 |
| Rechts-, Wirtschafts- und Sozialwissenschaften | 7 505 | 7 742 | 8 145 | 8 636 | 8 493 |
| Mathematik, Naturwissenschaften | 2 223 | 2 340 | 2 587 | 2 836 | 3 033 |
| Humanmedizin/Gesundheitswissenschaften | - | - | - | - | - |
| Agrar-, Forst- und Ernährungswissenschaften | 445 | 471 | 472 | 487 | 515 |
| Ingenieurwissenschaften | 9 707 | 10 049 | 10 535 | 10 946 | 11 355 |
| Kunst, Kunstwissenschaft | 240 | 231 | 212 | 272 | 358 |
| Zusammen | 21 013 | 21 897 | 23 145 | 24 501 | 25 139 |
| Verwaltungsfachhochschulen | | | | | |
| Rechts-, Wirtschafts- und Sozialwissenschaften | 1 159 | 811 | 782 | 728 | 1 125 |

| 2004/05 | 2005/06 | 2006/07 | 2007/08 | 2008/09 | Fächergruppe |
|--|----------------|----------------|----------------|----------------|--|
| Hochschulen | | | | | |
| 22 667 | 22 751 | 21 864 | 22 219 | 19 912 | Sprach- und Kulturwissenschaften |
| 1 745 | 1 829 | 1 847 | 1 721 | 1 756 | Sport |
| 25 773 | 25 682 | 25 215 | 25 382 | 27 693 | Rechts-, Wirtschafts- und Sozialwissenschaften |
| 18 490 | 19 072 | 18 453 | 17 675 | 16 896 | Mathematik, Naturwissenschaften |
| 5 429 | 5 484 | 5 725 | 5 700 | 5 932 | Humanmedizin/Gesundheitswissenschaften |
| 1 023 | 1 014 | 1 014 | 987 | 1 002 | Veterinärmedizin |
| 1 725 | 1 661 | 1 673 | 1 615 | 1 599 | Agrar-, Forst- und Ernährungswissenschaften |
| 24 968 | 25 421 | 25 780 | 26 941 | 27 396 | Ingenieurwissenschaften |
| 4 732 | 4 878 | 5 205 | 5 336 | 5 169 | Kunst, Kunstwissenschaft |
| 106 552 | 107 792 | 106 776 | 107 576 | 107 355 | Insgesamt |
| Universitäten | | | | | |
| 21 195 | 21 180 | 20 178 | 20 513 | 18 670 | Sprach- und Kulturwissenschaften |
| 1 745 | 1 829 | 1 847 | 1 721 | 1 756 | Sport |
| 16 179 | 15 576 | 15 009 | 15 210 | 16 591 | Rechts-, Wirtschafts- und Sozialwissenschaften |
| 15 373 | 15 636 | 14 979 | 14 409 | 13 663 | Mathematik, Naturwissenschaften |
| 5 294 | 5 469 | 5 666 | 5 587 | 5 667 | Humanmedizin/Gesundheitswissenschaften |
| 1 023 | 1 014 | 1 014 | 987 | 1 002 | Veterinärmedizin |
| 1 205 | 1 121 | 1 106 | 1 036 | 1 005 | Agrar-, Forst- und Ernährungswissenschaften |
| 13 099 | 13 681 | 14 139 | 14 924 | 15 495 | Ingenieurwissenschaften |
| 1 614 | 1 599 | 1 624 | 1 643 | 1 580 | Kunst, Kunstwissenschaft |
| 76 727 | 77 105 | 75 562 | 76 030 | 75 429 | Zusammen |
| Kunsthochschulen | | | | | |
| 2 700 | 2 734 | 2 834 | 2 769 | 2 749 | Kunst, Kunstwissenschaft |
| Fachhochschulen (ohne Verwaltungsfachhochschulen) | | | | | |
| 1 472 | 1 571 | 1 686 | 1 706 | 1 242 | Sprach- und Kulturwissenschaften |
| 8 487 | 9 071 | 9 247 | 9 213 | 10 117 | Rechts-, Wirtschafts- und Sozialwissenschaften |
| 3 117 | 3 436 | 3 474 | 3 266 | 3 233 | Mathematik, Naturwissenschaften |
| 135 | 15 | 59 | 113 | 265 | Humanmedizin/Gesundheitswissenschaften |
| 520 | 540 | 567 | 579 | 594 | Agrar-, Forst- und Ernährungswissenschaften |
| 11 869 | 11 740 | 11 641 | 12 017 | 11 901 | Ingenieurwissenschaften |
| 418 | 545 | 747 | 924 | 840 | Kunst, Kunstwissenschaft |
| 26 018 | 26 918 | 27 421 | 27 818 | 28 192 | Zusammen |
| Verwaltungsfachhochschulen | | | | | |
| 1 107 | 1 035 | 959 | 959 | 985 | Rechts-, Wirtschafts- und Sozialwissenschaften |

15. Lehramtsstudenten in den Wintersemestern 1999/2000 bis 2008/09 nach Art des Lehramtes

| Lehramt | Winter-semester | Ins-gesamt | Weiblich | Und zwar im ersten | | | |
|--|-----------------|------------|----------|--------------------|----------|--------------|----------|
| | | | | Hochschulsemester | | Fachsemester | |
| | | | | insgesamt | weiblich | insgesamt | weiblich |
| Lehramt Grundschulen | 1999/2000 | 482 | 454 | 122 | 118 | 157 | 149 |
| | 2000/2001 | 587 | 552 | 134 | 124 | 175 | 162 |
| | 2001/2002 | 765 | 701 | 228 | 204 | 295 | 260 |
| | 2002/2003 | 815 | 752 | 134 | 126 | 172 | 161 |
| | 2003/2004 | 843 | 778 | 129 | 122 | 185 | 170 |
| | 2004/2005 | 884 | 813 | 139 | 130 | 200 | 185 |
| | 2005/2006 | 976 | 890 | 195 | 174 | 286 | 253 |
| | 2006/2007 | 886 | 791 | 66 | 56 | 87 | 73 |
| | 2007/2008 | 735 | 658 | - | - | - | - |
| | 2008/2009 | 521 | 459 | - | - | 4 | 3 |
| LA Mittelstufe/ Sekundarstufe I | 1999/2000 | 684 | 468 | 24 | 20 | 160 | 110 |
| | 2000/2001 | 655 | 456 | 33 | 26 | 189 | 126 |
| | 2001/2002 | 602 | 425 | 53 | 32 | 181 | 119 |
| | 2002/2003 | 723 | 509 | 126 | 96 | 301 | 220 |
| | 2003/2004 | 809 | 589 | 182 | 142 | 317 | 236 |
| | 2004/2005 | 1 059 | 758 | 215 | 153 | 410 | 285 |
| | 2005/2006 | 1 101 | 762 | 176 | 123 | 295 | 205 |
| | 2006/2007 | 877 | 581 | 64 | 46 | 85 | 57 |
| | 2007/2008 | 670 | 434 | - | - | - | - |
| | 2008/2009 | 503 | 327 | 1 | 1 | 3 | 2 |
| Lehramt Gymnasien | 1999/2000 | 2 691 | 1 866 | 406 | 296 | 608 | 431 |
| | 2000/2001 | 2 887 | 1 968 | 415 | 275 | 638 | 414 |
| | 2001/2002 | 3 311 | 2 224 | 601 | 397 | 868 | 556 |
| | 2002/2003 | 3 700 | 2 487 | 717 | 521 | 965 | 659 |
| | 2003/2004 | 4 328 | 2 878 | 872 | 568 | 1 128 | 722 |
| | 2004/2005 | 4 692 | 3 053 | 711 | 468 | 933 | 589 |
| | 2005/2006 | 4 661 | 2 984 | 577 | 375 | 768 | 479 |
| | 2006/2007 | 4 194 | 2 711 | 236 | 150 | 315 | 201 |
| | 2007/2008 | 3 506 | 2 257 | 3 | 2 | - | - |
| | 2008/2009 | 2 774 | 1 797 | 1 | 1 | 23 | 13 |
| Lehramt Sonder- schulen/Förderschulen | 1999/2000 | 568 | 486 | 78 | 67 | 104 | 89 |
| | 2000/2001 | 598 | 505 | 80 | 68 | 117 | 98 |
| | 2001/2002 | 588 | 498 | 85 | 76 | 202 | 174 |
| | 2002/2003 | 617 | 517 | 76 | 63 | 105 | 87 |
| | 2003/2004 | 654 | 536 | 80 | 66 | 110 | 89 |
| | 2004/2005 | 706 | 592 | 76 | 66 | 217 | 192 |
| | 2005/2006 | 769 | 646 | 61 | 52 | 143 | 119 |
| | 2006/2007 | 714 | 592 | - | - | - | - |
| | 2007/2008 | 510 | 412 | 44 | 39 | - | - |
| | 2008/2009 | 510 | 420 | 108 | 90 | 120 | 100 |
| Lehramt Berufliche Schulen | 1999/2000 | 369 | 227 | 56 | 34 | 94 | 52 |
| | 2000/2001 | 414 | 254 | 59 | 46 | 90 | 62 |
| | 2001/2002 | 458 | 279 | 82 | 52 | 123 | 73 |
| | 2002/2003 | 555 | 358 | 119 | 89 | 172 | 122 |
| | 2003/2004 | 622 | 410 | 122 | 84 | 162 | 110 |
| | 2004/2005 | 672 | 458 | 110 | 88 | 154 | 113 |
| | 2005/2006 | 692 | 472 | 100 | 67 | 144 | 93 |
| | 2006/2007 | 720 | 502 | 81 | 60 | 124 | 85 |
| | 2007/2008 | 591 | 421 | - | - | - | - |
| | 2008/2009 | 475 | 352 | - | - | 1 | 1 |

Noch: 15. Lehramtsstudenten in den Wintersemestern 1999/2000 bis 2008/09 nach Art des Lehramtes

| Lehramt | Winter- semester | Ins- gesamt | Weiblich | Und zwar im ersten | | | |
|--|---------------------|----------------|--------------|--------------------|------------|--------------|--------------|
| | | | | Hochschulsemester | | Fachsemester | |
| | | | | insgesamt | weiblich | insgesamt | weiblich |
| Lehramt Bachelor (soweit keine Differenzierung möglich) | 2006/2007 | 316 | 206 | 255 | 168 | 316 | 206 |
| | 2007/2008 | 1 264 | 874 | 808 | 596 | 972 | 685 |
| | 2008/2009 | 2 181 | 1 490 | 818 | 551 | 1 000 | 670 |
| Lehramt Bachelor Berufliche Schulen | 2007/2008 | 139 | 104 | 101 | 75 | 139 | 104 |
| | 2008/2009 | 247 | 186 | 99 | 78 | 133 | 100 |
| Lehramt insgesamt | 1999/2000 | 4 794 | 3 501 | 686 | 535 | 1 123 | 831 |
| | 2000/2001 | 5 141 | 3 735 | 721 | 539 | 1 209 | 862 |
| | 2001/2002 | 5 724 | 4 127 | 1 049 | 761 | 1 669 | 1 182 |
| | 2002/2003 | 6 410 | 4 623 | 1 172 | 895 | 1 715 | 1 249 |
| | 2003/2004 | 7 256 | 5 191 | 1 385 | 982 | 1 902 | 1 327 |
| | 2004/2005 | 8 013 | 5 674 | 1 251 | 905 | 1 914 | 1 364 |
| | 2005/2006 | 8 199 | 5 754 | 1 109 | 791 | 1 636 | 1 149 |
| | 2006/2007 | 7 707 | 5 383 | 702 | 480 | 927 | 622 |
| | 2007/2008 | 7 415 | 5 160 | 956 | 712 | 1 111 | 789 |
| | 2008/2009 | 7 211 | 5 031 | 1 027 | 721 | 1 284 | 889 |

16. Studienanfänger und Studenten im 1. Fachsemester in den Jahren 1999 bis 2008 nach Hochschulen

| Hochschule | Jahr | Studenten | | Deutsche Studenten | | Ausländische Studenten | |
|---|------|------------------------|-------------------|------------------------|-------------------|------------------------|-------------------|
| | | und zwar im ersten | | | | | |
| | | Hochschul- semester | Fach- semester | Hochschul- semester | Fach- semester | Hochschul- semester | Fach- semester |
| Hochschulen | | | | | | | |
| Insgesamt | 1999 | 16 985 | 21 587 | 14 862 | 19 623 | 2 123 | 1 964 |
| | 2000 | 18 013 | 23 027 | 15 767 | 20 664 | 2 246 | 2 363 |
| | 2001 | 19 158 | 24 983 | 16 371 | 21 937 | 2 787 | 3 046 |
| | 2002 | 20 087 | 26 696 | 16 828 | 23 011 | 3 259 | 3 685 |
| | 2003 | 21 792 | 28 477 | 18 261 | 24 793 | 3 531 | 3 684 |
| | 2004 | 20 464 | 27 386 | 16 829 | 23 568 | 3 635 | 3 818 |
| | 2005 | 19 940 | 26 403 | 16 317 | 22 677 | 3 623 | 3 726 |
| | 2006 | 18 600 | 24 448 | 14 950 | 20 819 | 3 650 | 3 629 |
| | 2007 | 20 847 | 26 238 | 17 318 | 23 097 | 3 529 | 3 141 |
| | 2008 | 20 659 | 26 241 | 16 781 | 22 837 | 3 878 | 3 404 |
| darunter im Geschäftsbereich des SMWK | 1999 | 16 265 | 20 707 | 14 153 | 18 763 | 2 112 | 1 944 |
| | 2000 | 17 366 | 22 161 | 15 146 | 19 821 | 2 220 | 2 340 |
| | 2001 | 18 346 | 23 929 | 15 593 | 20 911 | 2 753 | 3 018 |
| | 2002 | 19 242 | 25 640 | 16 023 | 21 982 | 3 219 | 3 658 |
| | 2003 | 20 994 | 27 478 | 17 524 | 23 834 | 3 470 | 3 644 |
| | 2004 | 19 748 | 26 467 | 16 171 | 22 695 | 3 577 | 3 772 |
| | 2005 | 19 043 | 25 079 | 15 526 | 21 465 | 3 517 | 3 614 |
| | 2006 | 17 876 | 23 367 | 14 302 | 19 805 | 3 574 | 3 562 |
| | 2007 | 20 054 | 25 142 | 16 625 | 22 061 | 3 429 | 3 081 |
| | 2008 | 19 796 | 24 986 | 16 022 | 21 699 | 3 774 | 3 287 |
| Universitäten | | | | | | | |
| Im Geschäftsbereich des SMWK | 1999 | 11 357 | 14 851 | 9 582 | 13 193 | 1 775 | 1 658 |
| | 2000 | 12 381 | 16 335 | 10 542 | 14 281 | 1 839 | 2 054 |
| | 2001 | 13 164 | 17 694 | 10 977 | 15 163 | 2 187 | 2 531 |
| | 2002 | 13 889 | 19 073 | 11 292 | 15 933 | 2 597 | 3 140 |
| | 2003 | 15 366 | 20 696 | 12 688 | 17 707 | 2 678 | 2 989 |
| | 2004 | 14 232 | 19 685 | 11 558 | 16 691 | 2 674 | 2 994 |
| | 2005 | 13 556 | 18 405 | 10 919 | 15 524 | 2 637 | 2 881 |
| | 2006 | 12 410 | 16 575 | 9 727 | 13 852 | 2 683 | 2 723 |
| | 2007 | 14 180 | 18 232 | 11 603 | 15 865 | 2 577 | 2 367 |
| | 2008 | 13 485 | 17 481 | 10 907 | 15 195 | 2 578 | 2 286 |
| Universität Leipzig | 1999 | 4 403 | 5 486 | 3 552 | 4 892 | 851 | 594 |
| | 2000 | 4 534 | 5 813 | 3 635 | 4 934 | 899 | 879 |
| | 2001 | 4 670 | 6 506 | 3 729 | 5 479 | 941 | 1 027 |
| | 2002 | 5 141 | 7 058 | 3 985 | 5 820 | 1 156 | 1 238 |
| | 2003 | 5 660 | 7 621 | 4 537 | 6 447 | 1 123 | 1 174 |
| | 2004 | 5 178 | 7 198 | 4 059 | 6 019 | 1 119 | 1 179 |
| | 2005 | 4 796 | 6 596 | 3 803 | 5 557 | 993 | 1 039 |
| | 2006 | 3 827 | 4 933 | 2 769 | 4 061 | 1 058 | 872 |
| | 2007 | 4 648 | 5 566 | 3 667 | 4 934 | 981 | 632 |
| | 2008 | 4 555 | 5 714 | 3 593 | 5 093 | 962 | 621 |

Noch: 16. Studienanfänger und Studenten im 1. Fachsemester in den Jahren 1999 bis 2008
nach Hochschulen

| Hochschule | Jahr | Studenten | | Deutsche Studenten | | Ausländische Studenten | |
|---|------|------------------------|-------------------|------------------------|-------------------|------------------------|-------------------|
| | | und zwar im ersten | | | | | |
| | | Hochschul- semester | Fach- semester | Hochschul- semester | Fach- semester | Hochschul- semester | Fach- semester |
| noch: Universitäten | | | | | | | |
| Technische Universität Dresden | 1999 | 4 739 | 6 542 | 4 103 | 5 772 | 636 | 770 |
| | 2000 | 5 184 | 7 005 | 4 484 | 6 191 | 700 | 814 |
| | 2001 | 5 580 | 7 515 | 4 715 | 6 493 | 865 | 1 022 |
| | 2002 | 5 991 | 8 339 | 4 931 | 7 021 | 1 060 | 1 318 |
| | 2003 | 6 657 | 9 277 | 5 618 | 8 009 | 1 039 | 1 268 |
| | 2004 | 6 236 | 8 866 | 5 116 | 7 502 | 1 120 | 1 364 |
| | 2005 | 6 041 | 8 376 | 4 853 | 6 990 | 1 188 | 1 386 |
| | 2006 | 5 863 | 8 011 | 4 667 | 6 617 | 1 196 | 1 394 |
| | 2007 | 6 311 | 8 555 | 5 054 | 7 183 | 1 257 | 1 372 |
| | 2008 | 6 134 | 8 166 | 4 824 | 6 843 | 1 310 | 1 323 |
| Technische Universität Chemnitz | 1999 | 1 523 | 2 037 | 1 396 | 1 886 | 127 | 151 |
| | 2000 | 1 832 | 2 571 | 1 791 | 2 389 | 41 | 182 |
| | 2001 | 1 948 | 2 595 | 1 812 | 2 316 | 136 | 279 |
| | 2002 | 1 798 | 2 546 | 1 660 | 2 197 | 138 | 349 |
| | 2003 | 1 916 | 2 511 | 1 632 | 2 167 | 284 | 344 |
| | 2004 | 1 741 | 2 355 | 1 504 | 2 066 | 237 | 289 |
| | 2005 | 1 612 | 2 189 | 1 360 | 1 905 | 252 | 284 |
| | 2006 | 1 759 | 2 486 | 1 516 | 2 191 | 243 | 295 |
| | 2007 | 2 203 | 2 945 | 1 993 | 2 698 | 210 | 247 |
| | 2008 | 1 713 | 2 348 | 1 531 | 2 126 | 182 | 222 |
| Technische Universität Bergakademie Freiberg | 1999 | 650 | 786 | 530 | 643 | 120 | 143 |
| | 2000 | 787 | 942 | 631 | 766 | 156 | 176 |
| | 2001 | 902 | 1 078 | 721 | 875 | 181 | 203 |
| | 2002 | 917 | 1 130 | 715 | 895 | 202 | 235 |
| | 2003 | 1 074 | 1 287 | 900 | 1 084 | 174 | 203 |
| | 2004 | 1 033 | 1 263 | 879 | 1 102 | 154 | 161 |
| | 2005 | 1 067 | 1 238 | 903 | 1 066 | 164 | 172 |
| | 2006 | 929 | 1 134 | 775 | 972 | 154 | 162 |
| | 2007 | 994 | 1 133 | 888 | 1 031 | 106 | 102 |
| | 2008 | 1 067 | 1 216 | 956 | 1 114 | 111 | 102 |
| Internationales Hochschul- institut Zittau | 1999 | 42 | - | 1 | - | 41 | - |
| | 2000 | 44 | 4 | 1 | 1 | 43 | 3 |
| | 2001 | 64 | - | - | - | 64 | - |
| | 2002 | 42 | - | 1 | - | 41 | - |
| | 2003 | 59 | - | 1 | - | 58 | - |
| | 2004 | 44 | 3 | - | 2 | 44 | 1 |
| | 2005 | 40 | 6 | - | 6 | 40 | - |
| | 2006 | 32 | 11 | - | 11 | 32 | - |
| | 2007 | 24 | 33 | 1 | 19 | 23 | 14 |
| | 2008 | 16 | 37 | 3 | 19 | 13 | 18 |

Noch: 16. Studienanfänger und Studenten im 1. Fachsemester in den Jahren 1999 bis 2008
nach Hochschulen

| Hochschule | Jahr | Studenten | | Deutsche Studenten | | Ausländische Studenten | |
|--|------|------------------------|-------------------|------------------------|-------------------|------------------------|-------------------|
| | | und zwar im ersten | | | | | |
| | | Hochschul- semester | Fach- semester | Hochschul- semester | Fach- semester | Hochschul- semester | Fach- semester |
| noch: Universitäten | | | | | | | |
| Außerhalb des Geschäfts- bereiches des SMWK | 1999 | - | 7 | - | 7 | - | - |
| | 2000 | 10 | - | 2 | - | 8 | - |
| | 2001 | 19 | 2 | 6 | 2 | 13 | - |
| | 2002 | 29 | 6 | 8 | 5 | 21 | 1 |
| | 2003 | 32 | 46 | 4 | 42 | 28 | 4 |
| | 2004 | 38 | 50 | 7 | 34 | 31 | 16 |
| | 2005 | 98 | 152 | 27 | 86 | 71 | 66 |
| | 2006 | 55 | 61 | 11 | 37 | 44 | 24 |
| | 2007 | 142 | 195 | 60 | 160 | 82 | 35 |
| | 2008 | 189 | 326 | 109 | 242 | 80 | 84 |
| Handelshochschule Leipzig | 1999 | - | 7 | - | 7 | - | - |
| | 2000 | 10 | - | 2 | - | 8 | - |
| | 2001 | 19 | 2 | 6 | 2 | 13 | - |
| | 2002 | 29 | 6 | 8 | 5 | 21 | 1 |
| | 2003 | 32 | 22 | 4 | 18 | 28 | 4 |
| | 2004 | 27 | 12 | 7 | 8 | 20 | 4 |
| | 2005 | 47 | 44 | 24 | 26 | 23 | 18 |
| | 2006 | 20 | 7 | 4 | 7 | 16 | - |
| | 2007 | 53 | 7 | 5 | 7 | 48 | - |
| | 2008 | 88 | 113 | 11 | 34 | 77 | 79 |
| Dresden International University | 2003 | - | 24 | - | 24 | - | - |
| | 2004 | 11 | 38 | - | 26 | 11 | 12 |
| | 2005 | 51 | 108 | 3 | 60 | 48 | 48 |
| | 2006 | 35 | 54 | 7 | 30 | 28 | 24 |
| | 2007 | 89 | 188 | 55 | 153 | 34 | 35 |
| | 2008 | 101 | 213 | 98 | 208 | 3 | 5 |
| Zusammen | 1999 | 11 357 | 14 858 | 9 582 | 13 200 | 1 775 | 1 658 |
| | 2000 | 12 391 | 16 335 | 10 544 | 14 281 | 1 847 | 2 054 |
| | 2001 | 13 183 | 17 696 | 10 983 | 15 165 | 2 200 | 2 531 |
| | 2002 | 13 918 | 19 079 | 11 300 | 15 938 | 2 618 | 3 141 |
| | 2003 | 15 398 | 20 742 | 12 692 | 17 749 | 2 706 | 2 993 |
| | 2004 | 14 270 | 19 735 | 11 565 | 16 725 | 2 705 | 3 010 |
| | 2005 | 13 654 | 18 557 | 10 946 | 15 610 | 2 708 | 2 947 |
| | 2006 | 12 465 | 16 636 | 9 738 | 13 889 | 2 727 | 2 747 |
| | 2007 | 14 322 | 18 427 | 11 663 | 16 025 | 2 659 | 2 402 |
| | 2008 | 13 674 | 17 807 | 11 016 | 15 437 | 2 658 | 2 370 |

Noch: 16. Studienanfänger und Studenten im 1. Fachsemester in den Jahren 1999 bis 2008
nach Hochschulen

| Hochschule | Jahr | Studenten | | Deutsche Studenten | | Ausländische Studenten | |
|--|------|------------------------|-------------------|------------------------|-------------------|------------------------|-------------------|
| | | und zwar im ersten | | | | | |
| | | Hochschul- semester | Fach- semester | Hochschul- semester | Fach- semester | Hochschul- semester | Fach- semester |
| Kunsthochschulen | | | | | | | |
| Im Geschäftsbereich des SMWK | 1999 | 347 | 565 | 264 | 485 | 83 | 80 |
| | 2000 | 365 | 545 | 274 | 461 | 91 | 84 |
| | 2001 | 366 | 593 | 266 | 480 | 100 | 113 |
| | 2002 | 359 | 639 | 231 | 497 | 128 | 142 |
| | 2003 | 393 | 651 | 246 | 468 | 147 | 183 |
| | 2004 | 384 | 616 | 248 | 475 | 136 | 141 |
| | 2005 | 384 | 624 | 249 | 488 | 135 | 136 |
| | 2006 | 459 | 697 | 260 | 487 | 199 | 210 |
| | 2007 | 365 | 599 | 245 | 450 | 120 | 149 |
| | 2008 | 419 | 639 | 269 | 457 | 150 | 182 |
| Hochschule für Bildende Künste Dresden | 1999 | 72 | 115 | 66 | 109 | 6 | 6 |
| | 2000 | 64 | 111 | 60 | 105 | 4 | 6 |
| | 2001 | 77 | 136 | 69 | 128 | 8 | 8 |
| | 2002 | 63 | 137 | 54 | 120 | 9 | 17 |
| | 2003 | 67 | 114 | 56 | 99 | 11 | 15 |
| | 2004 | 73 | 118 | 58 | 104 | 15 | 14 |
| | 2005 | 82 | 138 | 70 | 122 | 12 | 16 |
| | 2006 | 86 | 168 | 63 | 140 | 23 | 28 |
| | 2007 | 94 | 152 | 70 | 123 | 24 | 29 |
| | 2008 | 89 | 162 | 76 | 138 | 13 | 24 |
| Hochschule für Grafik und Buchkunst Leipzig | 1999 | 37 | 78 | 30 | 72 | 7 | 6 |
| | 2000 | 41 | 85 | 34 | 80 | 7 | 5 |
| | 2001 | 43 | 80 | 37 | 76 | 6 | 4 |
| | 2002 | 42 | 103 | 38 | 97 | 4 | 6 |
| | 2003 | 51 | 100 | 42 | 93 | 9 | 7 |
| | 2004 | 46 | 99 | 39 | 94 | 7 | 5 |
| | 2005 | 49 | 95 | 37 | 81 | 12 | 14 |
| | 2006 | 34 | 88 | 25 | 80 | 9 | 8 |
| | 2007 | 47 | 104 | 34 | 91 | 13 | 13 |
| | 2008 | 49 | 97 | 43 | 90 | 6 | 7 |
| Hochschule für Musik und Theater Leipzig | 1999 | 130 | 203 | 90 | 165 | 40 | 38 |
| | 2000 | 124 | 185 | 77 | 139 | 47 | 46 |
| | 2001 | 122 | 210 | 65 | 139 | 57 | 71 |
| | 2002 | 113 | 180 | 55 | 123 | 58 | 57 |
| | 2003 | 125 | 214 | 65 | 133 | 60 | 81 |
| | 2004 | 110 | 183 | 47 | 111 | 63 | 72 |
| | 2005 | 136 | 205 | 71 | 143 | 65 | 62 |
| | 2006 | 134 | 195 | 61 | 113 | 73 | 82 |
| | 2007 | 114 | 195 | 68 | 127 | 46 | 68 |
| | 2008 | 136 | 190 | 68 | 109 | 68 | 81 |

Noch: 16. Studienanfänger und Studenten im 1. Fachsemester in den Jahren 1999 bis 2008
nach Hochschulen

| Hochschule | Jahr | Studenten | | Deutsche Studenten | | Ausländische Studenten | |
|------------|------|------------------------|-------------------|------------------------|-------------------|------------------------|-------------------|
| | | und zwar im ersten | | | | | |
| | | Hochschul- semester | Fach- semester | Hochschul- semester | Fach- semester | Hochschul- semester | Fach- semester |

noch: Kunsthochschulen

| | | | | | | | |
|---|------|-----|-----|----|-----|----|----|
| Noch: Im Geschäftsbereich des SMWK Hochschule für Musik Dresden | 1999 | 79 | 143 | 60 | 120 | 19 | 23 |
| | 2000 | 82 | 128 | 62 | 103 | 20 | 25 |
| | 2001 | 86 | 135 | 66 | 112 | 20 | 23 |
| | 2002 | 100 | 152 | 53 | 100 | 47 | 52 |
| | 2003 | 113 | 175 | 59 | 108 | 54 | 67 |
| | 2004 | 104 | 159 | 58 | 117 | 46 | 42 |
| | 2005 | 103 | 159 | 60 | 118 | 43 | 41 |
| | 2006 | 101 | 135 | 52 | 89 | 49 | 46 |
| | 2007 | 83 | 114 | 49 | 80 | 34 | 34 |
| | 2008 | 89 | 122 | 48 | 77 | 41 | 45 |
| Palucca Schule Dresden – Hochschule für Tanz | 1999 | 29 | 26 | 18 | 19 | 11 | 7 |
| | 2000 | 54 | 36 | 41 | 34 | 13 | 2 |
| | 2001 | 38 | 32 | 29 | 25 | 9 | 7 |
| | 2002 | 41 | 67 | 31 | 57 | 10 | 10 |
| | 2003 | 37 | 48 | 24 | 35 | 13 | 13 |
| | 2004 | 51 | 57 | 46 | 49 | 5 | 8 |
| | 2005 | 14 | 27 | 11 | 24 | 3 | 3 |
| | 2006 | 104 | 111 | 59 | 65 | 45 | 46 |
| | 2007 | 27 | 34 | 24 | 29 | 3 | 5 |
| | 2008 | 56 | 68 | 34 | 43 | 22 | 25 |
| Außerhalb des Geschäfts- bereiches des SMWK | 1999 | 5 | 5 | 5 | 5 | - | - |
| | 2000 | 14 | 14 | 11 | 11 | 3 | 3 |
| | 2001 | 10 | 10 | 7 | 7 | 3 | 3 |
| | 2002 | 15 | 15 | 15 | 15 | - | - |
| | 2003 | 18 | 3 | 16 | 2 | 2 | 1 |
| | 2004 | 7 | 9 | 7 | 9 | - | - |
| | 2005 | 7 | 10 | 6 | 9 | 1 | 1 |
| | 2006 | 5 | 5 | 4 | 4 | 1 | 1 |
| | 2007 | 11 | 11 | 11 | 11 | - | - |
| | 2008 | 6 | 6 | 6 | 6 | - | - |
| Hochschule für Kirchenmusik Dresden | 1999 | 5 | 5 | 5 | 5 | - | - |
| | 2000 | 11 | 11 | 8 | 8 | 3 | 3 |
| | 2001 | 7 | 7 | 4 | 4 | 3 | 3 |
| | 2002 | 12 | 12 | 12 | 12 | - | - |
| | 2003 | 15 | - | 14 | - | 1 | - |
| | 2004 | 5 | 5 | 5 | 5 | - | - |
| | 2005 | 7 | 8 | 6 | 7 | 1 | 1 |
| | 2006 | 5 | 5 | 4 | 4 | 1 | 1 |
| | 2007 | 11 | 11 | 11 | 11 | - | - |
| | 2008 | 6 | 6 | 6 | 6 | - | - |

Noch: 16. Studienanfänger und Studenten im 1. Fachsemester in den Jahren 1999 bis 2008
nach Hochschulen

| Hochschule | Jahr | Studenten | | Deutsche Studenten | | Ausländische Studenten | |
|------------|------|------------------------|-------------------|------------------------|-------------------|------------------------|-------------------|
| | | und zwar im ersten | | | | | |
| | | Hochschul- semester | Fach- semester | Hochschul- semester | Fach- semester | Hochschul- semester | Fach- semester |

noch: Kunsthochschulen

| | | | | | | | |
|---|-------------|------------|------------|------------|------------|------------|------------|
| Noch: Außerhalb des Geschäftsbereiches des SMWK Hochschule für Kirchenmusik Görlitz | 2000 | 3 | 3 | 3 | 3 | - | - |
| | 2001 | 3 | 3 | 3 | 3 | - | - |
| | 2002 | 3 | 3 | 3 | 3 | - | - |
| | 2003 | 3 | 3 | 2 | 2 | 1 | 1 |
| | 2004 | 2 | 4 | 2 | 4 | - | - |
| | 2005 | - | 2 | - | 2 | - | - |
| | 2006 | - | - | - | - | - | - |
| | 2007 | - | - | - | - | - | - |
| | 2008 | x | x | x | x | x | x |
| | | | | | | | |
| Zusammen | 1999 | 352 | 570 | 269 | 490 | 83 | 80 |
| | 2000 | 379 | 559 | 285 | 472 | 94 | 87 |
| | 2001 | 376 | 603 | 273 | 487 | 103 | 116 |
| | 2002 | 374 | 654 | 246 | 512 | 128 | 142 |
| | 2003 | 411 | 654 | 262 | 470 | 149 | 184 |
| | 2004 | 391 | 625 | 255 | 484 | 136 | 141 |
| | 2005 | 391 | 634 | 255 | 497 | 136 | 137 |
| | 2006 | 464 | 702 | 264 | 491 | 200 | 211 |
| | 2007 | 376 | 610 | 256 | 461 | 120 | 149 |
| | 2008 | 425 | 645 | 275 | 463 | 150 | 182 |

Fachhochschulen
(ohne Verwaltungsfachhochschulen)

| | | | | | | | |
|--|-------------|--------------|--------------|--------------|--------------|--------------|------------|
| Im Geschäftsbereich des SMWK | 1999 | 4 561 | 5 291 | 4 307 | 5 085 | 254 | 206 |
| | 2000 | 4 620 | 5 281 | 4 330 | 5 079 | 290 | 202 |
| | 2001 | 4 816 | 5 642 | 4 350 | 5 268 | 466 | 374 |
| | 2002 | 4 994 | 5 928 | 4 500 | 5 552 | 494 | 376 |
| | 2003 | 5 235 | 6 131 | 4 590 | 5 659 | 645 | 472 |
| | 2004 | 5 132 | 6 166 | 4 365 | 5 529 | 767 | 637 |
| | 2005 | 5 103 | 6 050 | 4 358 | 5 453 | 745 | 597 |
| | 2006 | 5 007 | 6 095 | 4 315 | 5 466 | 692 | 629 |
| | 2007 | 5 509 | 6 311 | 4 777 | 5 746 | 732 | 565 |
| | 2008 | 5 892 | 6 866 | 4 846 | 6 047 | 1 046 | 819 |
| Hochschule für Technik und Wirtschaft Dresden | 1999 | 1 024 | 1 225 | 985 | 1 211 | 39 | 14 |
| | 2000 | 1 108 | 1 279 | 1 033 | 1 261 | 75 | 18 |
| | 2001 | 1 094 | 1 304 | 1 007 | 1 282 | 87 | 22 |
| | 2002 | 1 029 | 1 194 | 931 | 1 172 | 98 | 22 |
| | 2003 | 1 104 | 1 309 | 979 | 1 263 | 125 | 46 |
| | 2004 | 1 071 | 1 331 | 961 | 1 296 | 110 | 35 |
| | 2005 | 1 068 | 1 360 | 959 | 1 311 | 109 | 49 |
| | 2006 | 1 021 | 1 413 | 933 | 1 346 | 88 | 67 |
| | 2007 | 1 057 | 1 411 | 964 | 1 369 | 93 | 42 |
| | 2008 | 1 143 | 1 481 | 1 056 | 1 432 | 87 | 49 |

Noch: 16. Studienanfänger und Studenten im 1. Fachsemester in den Jahren 1999 bis 2008
nach Hochschulen

| Hochschule | Jahr | Studenten | | Deutsche Studenten | | Ausländische Studenten | |
|------------|------|------------------------|-------------------|------------------------|-------------------|------------------------|-------------------|
| | | und zwar im ersten | | | | | |
| | | Hochschul- semester | Fach- semester | Hochschul- semester | Fach- semester | Hochschul- semester | Fach- semester |

noch: Fachhochschulen
(ohne Verwaltungsfachhochschulen)

Noch: Im Geschäftsbereich des
SMWK

| | | | | | | | |
|---|------|-------|-------|-------|-------|-----|-----|
| Hochschule für Technik, Wirtschaft und Kultur Leipzig | 1999 | 1 239 | 1 476 | 1 199 | 1 441 | 40 | 35 |
| | 2000 | 1 078 | 1 285 | 1 025 | 1 257 | 53 | 28 |
| | 2001 | 1 130 | 1 349 | 1 091 | 1 327 | 39 | 22 |
| | 2002 | 1 288 | 1 667 | 1 205 | 1 601 | 83 | 66 |
| | 2003 | 1 194 | 1 497 | 1 098 | 1 431 | 96 | 66 |
| | 2004 | 1 190 | 1 567 | 1 045 | 1 453 | 145 | 114 |
| | 2005 | 1 223 | 1 574 | 1 052 | 1 420 | 171 | 154 |
| | 2006 | 1 188 | 1 559 | 1 047 | 1 424 | 141 | 135 |
| | 2007 | 1 296 | 1 646 | 1 146 | 1 509 | 150 | 137 |
| | 2008 | 1 367 | 1 773 | 1 122 | 1 542 | 245 | 231 |
| Hochschule Mittweida | 1999 | 725 | 850 | 633 | 764 | 92 | 86 |
| | 2000 | 793 | 921 | 704 | 827 | 89 | 94 |
| | 2001 | 1 002 | 1 195 | 781 | 967 | 221 | 228 |
| | 2002 | 963 | 1 150 | 745 | 948 | 218 | 202 |
| | 2003 | 1 027 | 1 220 | 786 | 998 | 241 | 222 |
| | 2004 | 1 052 | 1 203 | 719 | 879 | 333 | 324 |
| | 2005 | 1 168 | 1 215 | 816 | 909 | 352 | 306 |
| | 2006 | 1 154 | 1 154 | 810 | 821 | 344 | 333 |
| | 2007 | 1 336 | 1 137 | 975 | 863 | 361 | 274 |
| | 2008 | 1 409 | 1 297 | 841 | 844 | 568 | 453 |
| Hochschule Zittau/Görlitz | 1999 | 746 | 805 | 676 | 746 | 70 | 59 |
| | 2000 | 759 | 811 | 693 | 757 | 66 | 54 |
| | 2001 | 712 | 809 | 610 | 724 | 102 | 85 |
| | 2002 | 732 | 818 | 646 | 739 | 86 | 79 |
| | 2003 | 939 | 1 025 | 783 | 911 | 156 | 114 |
| | 2004 | 840 | 969 | 692 | 838 | 148 | 131 |
| | 2005 | 741 | 871 | 651 | 805 | 90 | 66 |
| | 2006 | 749 | 865 | 646 | 791 | 103 | 74 |
| | 2007 | 824 | 943 | 722 | 862 | 102 | 81 |
| | 2008 | 861 | 972 | 740 | 910 | 121 | 62 |
| Westfälische Hochschule Zwickau | 1999 | 827 | 935 | 814 | 923 | 13 | 12 |
| | 2000 | 882 | 985 | 875 | 977 | 7 | 8 |
| | 2001 | 878 | 985 | 861 | 968 | 17 | 17 |
| | 2002 | 982 | 1 099 | 973 | 1 092 | 9 | 7 |
| | 2003 | 971 | 1 080 | 944 | 1 056 | 27 | 24 |
| | 2004 | 979 | 1 096 | 948 | 1 063 | 31 | 33 |
| | 2005 | 903 | 1 030 | 880 | 1 008 | 23 | 22 |
| | 2006 | 895 | 1 104 | 879 | 1 084 | 16 | 20 |
| | 2007 | 996 | 1 174 | 970 | 1 143 | 26 | 31 |
| | 2008 | 1 112 | 1 343 | 1 087 | 1 319 | 25 | 24 |

Noch: 16. Studienanfänger und Studenten im 1. Fachsemester in den Jahren 1999 bis 2008
nach Hochschulen

| Hochschule | Jahr | Studenten | | Deutsche Studenten | | Ausländische Studenten | |
|---|------|------------------------|-------------------|------------------------|-------------------|------------------------|-------------------|
| | | und zwar im ersten | | | | | |
| | | Hochschul- semester | Fach- semester | Hochschul- semester | Fach- semester | Hochschul- semester | Fach- semester |
| noch: Fachhochschulen (ohne Verwaltungsfachhochschulen) | | | | | | | |
| Außerhalb des Geschäfts- bereiches des SMWK | 1999 | 457 | 595 | 446 | 575 | 11 | 20 |
| | 2000 | 396 | 610 | 381 | 590 | 15 | 20 |
| | 2001 | 534 | 769 | 516 | 744 | 18 | 25 |
| | 2002 | 569 | 783 | 550 | 757 | 19 | 26 |
| | 2003 | 409 | 575 | 378 | 540 | 31 | 35 |
| | 2004 | 394 | 530 | 367 | 500 | 27 | 30 |
| | 2005 | 528 | 837 | 494 | 792 | 34 | 45 |
| | 2006 | 400 | 697 | 369 | 655 | 31 | 42 |
| | 2007 | 359 | 551 | 341 | 526 | 18 | 25 |
| | 2008 | 389 | 583 | 365 | 550 | 24 | 33 |
| Hochschule der Sächsischen Polizei Rothenburg (FH) ¹⁾ | 1999 | 119 | 149 | 119 | 149 | - | - |
| | 2000 | 78 | 106 | 78 | 106 | - | - |
| | 2001 | 94 | 119 | 94 | 119 | - | - |
| | 2002 | 118 | 149 | 118 | 149 | - | - |
| Deutsche Telekom Hochschule für Telekommunikation, Leipzig | 1999 | 130 | 136 | 128 | 134 | 2 | 2 |
| | 2000 | 82 | 82 | 80 | 80 | 2 | 2 |
| | 2001 | 159 | 159 | 153 | 153 | 6 | 6 |
| | 2002 | 166 | 171 | 158 | 163 | 8 | 8 |
| | 2003 | 155 | 156 | 138 | 139 | 17 | 17 |
| | 2004 | 171 | 172 | 156 | 157 | 15 | 15 |
| | 2005 | 146 | 161 | 134 | 149 | 12 | 12 |
| | 2006 | 95 | 137 | 89 | 128 | 6 | 9 |
| | 2007 | 83 | 128 | 78 | 121 | 5 | 7 |
| | 2008 | 95 | 146 | 81 | 128 | 14 | 18 |
| Evangelische Hochschule für Soziale Arbeit Dresden (FH) | 1999 | 87 | 103 | 82 | 97 | 5 | 6 |
| | 2000 | 94 | 106 | 86 | 98 | 8 | 8 |
| | 2001 | 93 | 102 | 88 | 97 | 5 | 5 |
| | 2002 | 130 | 152 | 123 | 144 | 7 | 8 |
| | 2003 | 142 | 157 | 129 | 143 | 13 | 14 |
| | 2004 | 103 | 130 | 93 | 120 | 10 | 10 |
| | 2005 | 102 | 126 | 95 | 118 | 7 | 8 |
| | 2006 | 99 | 126 | 86 | 112 | 13 | 14 |
| | 2007 | 103 | 139 | 95 | 130 | 8 | 9 |
| | 2008 | 94 | 138 | 89 | 129 | 5 | 9 |
| FH für Religionspädagogik und Gemeindediakonie Moritzburg | 1999 | 17 | 19 | 17 | 19 | - | - |
| | 2000 | 19 | 20 | 19 | 20 | - | - |
| | 2001 | 19 | 20 | 19 | 20 | - | - |
| | 2002 | 20 | 20 | 20 | 20 | - | - |
| | 2003 | 20 | 23 | 20 | 23 | - | - |
| | 2004 | 20 | 23 | 20 | 23 | - | - |
| | 2005 | 19 | 18 | 19 | 18 | - | - |
| | 2006 | 20 | 20 | 20 | 20 | - | - |
| | 2007 | 19 | 20 | 19 | 20 | - | - |
| | 2008 | 19 | 20 | 19 | 20 | - | - |

1) ab 2003 den Verwaltungsfachhochschulen zugeordnet

Noch: 16. Studienanfänger und Studenten im 1. Fachsemester in den Jahren 1999 bis 2008
nach Hochschulen

| Hochschule | Jahr | Studenten | | Deutsche Studenten | | Ausländische Studenten | |
|------------|------|------------------------|-------------------|------------------------|-------------------|------------------------|-------------------|
| | | und zwar im ersten | | | | | |
| | | Hochschul- semester | Fach- semester | Hochschul- semester | Fach- semester | Hochschul- semester | Fach- semester |

noch: Fachhochschulen

| | | | | | | | |
|---|-------------|--------------|--------------|--------------|--------------|--------------|------------|
| Noch: Außerhalb des Geschäftsbereiches des SMWK AKAD.Die Privat-Hochschulen. Fachhochschule Leipzig | 1999 | 86 | 167 | 82 | 155 | 4 | 12 |
| | 2000 | 85 | 246 | 81 | 238 | 4 | 8 |
| | 2001 | 88 | 262 | 86 | 254 | 2 | 8 |
| | 2002 | 83 | 270 | 79 | 260 | 4 | 10 |
| | 2003 | 59 | 204 | 58 | 200 | 1 | 4 |
| | 2004 | 47 | 154 | 45 | 149 | 2 | 5 |
| | 2005 | 189 | 452 | 175 | 428 | 14 | 24 |
| | 2006 | 158 | 402 | 146 | 383 | 12 | 19 |
| | 2007 | 96 | 236 | 91 | 227 | 5 | 9 |
| | 2008 | 128 | 233 | 123 | 227 | 5 | 6 |
| Vogtländische Fachhochschule Plauen | 1999 | 18 | 21 | 18 | 21 | - | - |
| | 2000 | 38 | 50 | 37 | 48 | 1 | 2 |
| | 2001 | 81 | 107 | 76 | 101 | 5 | 6 |
| | 2002 | 52 | 21 | 52 | 21 | - | - |
| | 2003 | 33 | 35 | 33 | 35 | - | - |
| | 2004 | 40 | 38 | 40 | 38 | - | - |
| | 2005 | 44 | 52 | 44 | 52 | - | - |
| | 2006 | - | - | - | - | - | - |
| | 2007 | - | - | - | - | - | - |
| | 2008 | - | - | - | - | - | - |
| Europa Fachhochschule Fresenius, Außenstelle Zwickau | 2004 | 13 | 13 | 13 | 13 | - | - |
| | 2005 | 28 | 28 | 27 | 27 | 1 | 1 |
| | 2006 | 28 | 12 | 28 | 12 | - | - |
| | 2007 | 58 | 28 | 58 | 28 | - | - |
| | 2008 | 53 | 46 | 53 | 46 | - | - |
| Zusammen | 1999 | 5 018 | 5 886 | 4 753 | 5 660 | 265 | 226 |
| | 2000 | 5 016 | 5 891 | 4 711 | 5 669 | 305 | 222 |
| | 2001 | 5 350 | 6 411 | 4 866 | 6 012 | 484 | 399 |
| | 2002 | 5 563 | 6 711 | 5 050 | 6 309 | 513 | 402 |
| | 2003 | 5 644 | 6 706 | 4 968 | 6 199 | 676 | 507 |
| | 2004 | 5 526 | 6 696 | 4 732 | 6 029 | 794 | 667 |
| | 2005 | 5 631 | 6 887 | 4 852 | 6 245 | 779 | 642 |
| | 2006 | 5 407 | 6 792 | 4 684 | 6 121 | 723 | 671 |
| | 2007 | 5 868 | 6 862 | 5 118 | 6 272 | 750 | 590 |
| | 2008 | 6 281 | 7 449 | 5 211 | 6 597 | 1 070 | 852 |

Noch: 16. Studienanfänger und Studenten im 1. Fachsemester in den Jahren 1999 bis 2008
nach Hochschulen

| Hochschule | Jahr | Studenten | | Deutsche Studenten | | Ausländische Studenten | |
|---|------|------------------------|-------------------|------------------------|-------------------|------------------------|-------------------|
| | | und zwar im ersten | | | | | |
| | | Hochschul- semester | Fach- semester | Hochschul- semester | Fach- semester | Hochschul- semester | Fach- semester |
| Verwaltungsfachhochschulen | | | | | | | |
| Hochschule der Sächsischen Polizei Rothenburg (FH) ¹⁾ | 2003 | 104 | 123 | 104 | 123 | - | - |
| | 2004 | 106 | 127 | 106 | 127 | - | - |
| | 2005 | 66 | 105 | 66 | 105 | - | - |
| | 2006 | 100 | 135 | 100 | 135 | - | - |
| | 2007 | 118 | 154 | 118 | 154 | - | - |
| | 2008 | 87 | 123 | 87 | 123 | - | - |
| Fachhochschule der Sächsischen Verwaltung Meißen | 1999 | 258 | 273 | 258 | 273 | - | - |
| | 2000 | 227 | 242 | 227 | 242 | - | - |
| | 2001 | 249 | 273 | 249 | 273 | - | - |
| | 2002 | 232 | 252 | 232 | 252 | - | - |
| | 2003 | 235 | 252 | 235 | 252 | - | - |
| | 2004 | 171 | 203 | 171 | 203 | - | - |
| | 2005 | 198 | 220 | 198 | 220 | - | - |
| | 2006 | 164 | 183 | 164 | 183 | - | - |
| | 2007 | 163 | 185 | 163 | 185 | - | - |
| | 2008 | 192 | 217 | 192 | 217 | - | - |
| Zusammen | 1999 | 258 | 273 | 258 | 273 | - | - |
| | 2000 | 227 | 242 | 227 | 242 | - | - |
| | 2001 | 249 | 273 | 249 | 273 | - | - |
| | 2002 | 232 | 252 | 232 | 252 | - | - |
| | 2003 | 399 | 375 | 339 | 375 | - | - |
| | 2004 | 277 | 330 | 277 | 330 | - | - |
| | 2005 | 264 | 325 | 264 | 325 | - | - |
| | 2006 | 264 | 318 | 264 | 318 | - | - |
| | 2007 | 281 | 339 | 281 | 339 | - | - |
| | 2008 | 279 | 340 | 279 | 340 | - | - |

1) bis 2002 den Fachhochschulen zugeordnet

17. Studienanfänger und Studenten im 1. Fachsemester in den Jahren 1999 bis 2008 nach Fächergruppen

| Fächergruppe | Jahr | Studenten | | Deutsche Studenten | | Ausländische Studenten | |
|---|------|------------------------|-------------------|------------------------|-------------------|------------------------|-------------------|
| | | und zwar im ersten | | | | | |
| | | Hochschul- semester | Fach- semester | Hochschul- semester | Fach- semester | Hochschul- semester | Fach- semester |
| Hochschulen | | | | | | | |
| Sprach- und Kulturwissenschaften | 1999 | 3 297 | 4 499 | 2 604 | 3 958 | 693 | 541 |
| | 2000 | 3 512 | 4 946 | 2 764 | 4 112 | 748 | 834 |
| | 2001 | 3 996 | 5 991 | 3 107 | 4 951 | 889 | 1 040 |
| | 2002 | 4 274 | 6 228 | 3 315 | 5 098 | 959 | 1 130 |
| | 2003 | 4 649 | 6 842 | 3 726 | 5 800 | 923 | 1 042 |
| | 2004 | 4 361 | 6 528 | 3 403 | 5 452 | 958 | 1 076 |
| | 2005 | 3 860 | 5 744 | 2 987 | 4 791 | 873 | 953 |
| | 2006 | 3 231 | 4 506 | 2 277 | 3 615 | 954 | 891 |
| | 2007 | 4 388 | 5 440 | 3 478 | 4 769 | 910 | 671 |
| | 2008 | 3 550 | 4 337 | 2 659 | 3 755 | 891 | 582 |
| Sport | 1999 | 364 | 415 | 243 | 292 | 121 | 123 |
| | 2000 | 345 | 391 | 239 | 286 | 106 | 105 |
| | 2001 | 345 | 415 | 239 | 309 | 106 | 106 |
| | 2002 | 321 | 399 | 213 | 291 | 108 | 108 |
| | 2003 | 336 | 414 | 224 | 303 | 112 | 111 |
| | 2004 | 341 | 412 | 233 | 304 | 108 | 108 |
| | 2005 | 409 | 490 | 290 | 368 | 119 | 122 |
| | 2006 | 377 | 461 | 267 | 351 | 110 | 110 |
| | 2007 | 332 | 376 | 218 | 268 | 114 | 108 |
| | 2008 | 351 | 434 | 225 | 311 | 126 | 123 |
| Rechts-, Wirtschafts- und Sozialwissenschaften | 1999 | 4 675 | 5 847 | 4 227 | 5 463 | 448 | 384 |
| | 2000 | 4 715 | 5 994 | 4 255 | 5 553 | 460 | 441 |
| | 2001 | 4 981 | 6 282 | 4 361 | 5 689 | 620 | 593 |
| | 2002 | 5 222 | 6 754 | 4 493 | 5 978 | 729 | 776 |
| | 2003 | 5 118 | 6 448 | 4 306 | 5 720 | 812 | 728 |
| | 2004 | 4 568 | 5 778 | 3 649 | 4 898 | 919 | 880 |
| | 2005 | 4 581 | 5 856 | 3 586 | 4 935 | 995 | 921 |
| | 2006 | 4 394 | 5 638 | 3 429 | 4 774 | 965 | 864 |
| | 2007 | 5 157 | 6 391 | 4 188 | 5 636 | 969 | 755 |
| | 2008 | 5 783 | 7 232 | 4 630 | 6 301 | 1 153 | 931 |
| Mathematik, Naturwissenschaften | 1999 | 2 566 | 3 299 | 2 277 | 2 966 | 289 | 333 |
| | 2000 | 3 305 | 4 195 | 2 983 | 3 819 | 322 | 376 |
| | 2001 | 3 427 | 4 345 | 3 033 | 3 834 | 394 | 511 |
| | 2002 | 3 672 | 4 839 | 3 062 | 4 074 | 610 | 765 |
| | 2003 | 3 937 | 4 971 | 3 314 | 4 280 | 623 | 691 |
| | 2004 | 3 729 | 4 873 | 3 145 | 4 236 | 584 | 637 |
| | 2005 | 3 599 | 4 755 | 3 062 | 4 160 | 537 | 595 |
| | 2006 | 3 207 | 4 284 | 2 721 | 3 718 | 486 | 566 |
| | 2007 | 3 116 | 4 170 | 2 652 | 3 665 | 464 | 505 |
| | 2008 | 2 909 | 4 159 | 2 453 | 3 658 | 456 | 501 |
| Humanmedizin/Gesundheits- wissenschaften | 1999 | 591 | 676 | 540 | 625 | 51 | 51 |
| | 2000 | 616 | 720 | 561 | 664 | 55 | 56 |
| | 2001 | 702 | 788 | 639 | 726 | 63 | 62 |
| | 2002 | 707 | 862 | 644 | 801 | 63 | 61 |

Noch: 17. Studienanfänger und Studenten im 1. Fachsemester in den Jahren 1999 bis 2008
nach Fächergruppen

| Fächergruppe | Jahr | Studenten | | Deutsche Studenten | | Ausländische Studenten | |
|---|------|------------------------|-------------------|------------------------|-------------------|------------------------|-------------------|
| | | und zwar im ersten | | | | | |
| | | Hochschul- semester | Fach- semester | Hochschul- semester | Fach- semester | Hochschul- semester | Fach- semester |
| noch: Hochschulen | | | | | | | |
| Noch: Humanmedizin/Gesundheits- wissenschaften | 2003 | 794 | 934 | 697 | 843 | 97 | 91 |
| | 2004 | 824 | 1 033 | 737 | 940 | 87 | 93 |
| | 2005 | 828 | 981 | 738 | 895 | 90 | 86 |
| | 2006 | 883 | 1 009 | 797 | 952 | 86 | 57 |
| | 2007 | 803 | 924 | 726 | 874 | 77 | 50 |
| | 2008 | 866 | 1 076 | 771 | 1 008 | 95 | 68 |
| Veterinärmedizin | 1999 | 167 | 206 | 158 | 201 | 9 | 5 |
| | 2000 | 156 | 184 | 148 | 180 | 8 | 4 |
| | 2001 | 122 | 180 | 119 | 177 | 3 | 3 |
| | 2002 | 192 | 208 | 183 | 200 | 9 | 8 |
| | 2003 | 184 | 200 | 171 | 191 | 13 | 9 |
| | 2004 | 159 | 205 | 148 | 193 | 11 | 12 |
| | 2005 | 164 | 186 | 155 | 178 | 9 | 8 |
| | 2006 | 178 | 201 | 165 | 193 | 13 | 8 |
| | 2007 | 132 | 171 | 121 | 165 | 11 | 6 |
| | 2008 | 175 | 182 | 165 | 177 | 10 | 5 |
| Agrar-, Forst- und Ernährungs- wissenschaften | 1999 | 252 | 308 | 232 | 289 | 20 | 19 |
| | 2000 | 270 | 342 | 254 | 323 | 16 | 19 |
| | 2001 | 259 | 336 | 227 | 307 | 32 | 29 |
| | 2002 | 264 | 366 | 232 | 333 | 32 | 33 |
| | 2003 | 419 | 568 | 380 | 532 | 39 | 36 |
| | 2004 | 266 | 393 | 226 | 350 | 40 | 43 |
| | 2005 | 289 | 379 | 243 | 335 | 46 | 44 |
| | 2006 | 282 | 389 | 244 | 346 | 38 | 43 |
| | 2007 | 266 | 366 | 227 | 325 | 39 | 41 |
| | 2008 | 278 | 360 | 233 | 316 | 45 | 44 |
| Ingenieurwissenschaften | 1999 | 4 403 | 5 355 | 4 022 | 4 949 | 381 | 406 |
| | 2000 | 4 397 | 5 252 | 3 979 | 4 832 | 418 | 420 |
| | 2001 | 4 673 | 5 665 | 4 116 | 5 103 | 557 | 562 |
| | 2002 | 4 757 | 5 967 | 4 169 | 5 346 | 588 | 621 |
| | 2003 | 5 569 | 7 013 | 4 845 | 6 257 | 724 | 756 |
| | 2004 | 5 480 | 7 097 | 4 730 | 6 318 | 750 | 779 |
| | 2005 | 5 403 | 6 963 | 4 638 | 6 162 | 765 | 801 |
| | 2006 | 5 106 | 6 845 | 4 366 | 6 010 | 740 | 835 |
| | 2007 | 5 629 | 7 359 | 4 866 | 6 551 | 763 | 808 |
| | 2008 | 5 790 | 7 422 | 4 885 | 6 482 | 905 | 940 |
| Kunst, Kunstwissenschaft | 1999 | 670 | 982 | 559 | 880 | 111 | 102 |
| | 2000 | 697 | 1 003 | 584 | 895 | 113 | 108 |
| | 2001 | 653 | 981 | 530 | 841 | 123 | 140 |
| | 2002 | 678 | 1 073 | 517 | 890 | 161 | 183 |
| | 2003 | 786 | 1 087 | 598 | 867 | 188 | 220 |
| | 2004 | 736 | 1 067 | 558 | 877 | 178 | 190 |
| | 2005 | 807 | 1 049 | 618 | 853 | 189 | 196 |
| | 2006 | 942 | 1 115 | 684 | 860 | 258 | 255 |

Noch: 17. Studienanfänger und Studenten im 1. Fachsemester in den Jahren 1999 bis 2008
nach Fächergruppen

| Fächergruppe | Jahr | Studenten | | Deutsche Studenten | | Ausländische Studenten | |
|--|------|------------------------|-------------------|------------------------|-------------------|------------------------|-------------------|
| | | und zwar im ersten | | | | | |
| | | Hochschul- semester | Fach- semester | Hochschul- semester | Fach- semester | Hochschul- semester | Fach- semester |
| noch: Hochschulen | | | | | | | |
| Noch: Kunst, Kunstwissenschaft | 2007 | 1 024 | 1 041 | 842 | 844 | 182 | 197 |
| | 2008 | 957 | 1 039 | 760 | 829 | 197 | 210 |
| Insgesamt | 1999 | 16 985 | 21 587 | 14 862 | 19 623 | 2 123 | 1 964 |
| | 2000 | 18 013 | 23 027 | 15 767 | 20 664 | 2 246 | 2 363 |
| | 2001 | 19 158 | 24 983 | 16 371 | 21 937 | 2 787 | 3 046 |
| | 2002 | 20 087 | 26 696 | 16 828 | 23 011 | 3 259 | 3 685 |
| | 2003 | 21 792 | 28 477 | 18 261 | 24 793 | 3 531 | 3 684 |
| | 2004 | 20 464 | 27 386 | 16 829 | 23 568 | 3 635 | 3 818 |
| | 2005 | 19 940 | 26 403 | 16 317 | 22 677 | 3 623 | 3 726 |
| | 2006 | 18 600 | 24 448 | 14 950 | 20 819 | 3 650 | 3 629 |
| | 2007 | 20 847 | 26 238 | 17 318 | 23 097 | 3 529 | 3 141 |
| | 2008 | 20 659 | 26 241 | 16 781 | 22 837 | 3 878 | 3 404 |
| Universitäten | | | | | | | |
| Sprach- und Kulturwissenschaften | 1999 | 3 055 | 4 215 | 2 381 | 3 690 | 674 | 525 |
| | 2000 | 3 213 | 4 606 | 2 515 | 3 819 | 698 | 787 |
| | 2001 | 3 663 | 5 620 | 2 858 | 4 661 | 805 | 959 |
| | 2002 | 3 953 | 5 844 | 3 035 | 4 746 | 918 | 1 098 |
| | 2003 | 4 363 | 6 495 | 3 479 | 5 478 | 884 | 1 017 |
| | 2004 | 4 037 | 6 154 | 3 105 | 5 093 | 932 | 1 061 |
| | 2005 | 3 539 | 5 374 | 2 702 | 4 436 | 837 | 938 |
| | 2006 | 2 883 | 4 098 | 1 961 | 3 221 | 922 | 877 |
| | 2007 | 4 010 | 5 029 | 3 165 | 4 397 | 845 | 632 |
| | 2008 | 3 247 | 4 018 | 2 403 | 3 465 | 844 | 553 |
| Sport | 1999 | 364 | 415 | 243 | 292 | 121 | 123 |
| | 2000 | 345 | 391 | 239 | 286 | 106 | 105 |
| | 2001 | 345 | 415 | 239 | 309 | 106 | 106 |
| | 2002 | 321 | 399 | 213 | 291 | 108 | 108 |
| | 2003 | 336 | 414 | 224 | 303 | 112 | 111 |
| | 2004 | 341 | 412 | 233 | 304 | 108 | 108 |
| | 2005 | 409 | 490 | 290 | 368 | 119 | 122 |
| | 2006 | 377 | 461 | 267 | 351 | 110 | 110 |
| | 2007 | 332 | 376 | 218 | 268 | 114 | 108 |
| | 2008 | 351 | 434 | 225 | 311 | 126 | 123 |
| Rechts-, Wirtschafts- und Sozialwissenschaften | 1999 | 2 795 | 3 592 | 2 457 | 3 313 | 338 | 279 |
| | 2000 | 2 791 | 3 707 | 2 454 | 3 339 | 337 | 368 |
| | 2001 | 2 953 | 3 754 | 2 500 | 3 290 | 453 | 464 |
| | 2002 | 3 112 | 4 169 | 2 595 | 3 567 | 517 | 602 |
| | 2003 | 3 068 | 3 975 | 2 538 | 3 457 | 530 | 518 |
| | 2004 | 2 651 | 3 461 | 2 109 | 2 911 | 542 | 550 |
| | 2005 | 2 472 | 3 155 | 1 858 | 2 569 | 614 | 586 |
| | 2006 | 2 358 | 3 008 | 1 791 | 2 502 | 567 | 506 |
| | 2007 | 3 023 | 3 800 | 2 443 | 3 342 | 580 | 458 |
| | 2008 | 3 245 | 4 217 | 2 670 | 3 706 | 575 | 511 |

Noch: 17. Studienanfänger und Studenten im 1. Fachsemester in den Jahren 1999 bis 2008
nach Fächergruppen

| Fächergruppe | Jahr | Studenten | | Deutsche Studenten | | Ausländische Studenten | |
|--|------|------------------------|-------------------|------------------------|-------------------|------------------------|-------------------|
| | | und zwar im ersten | | | | | |
| | | Hochschul- semester | Fach- semester | Hochschul- semester | Fach- semester | Hochschul- semester | Fach- semester |
| noch: Universitäten | | | | | | | |
| Mathematik, Naturwissenschaften | 1999 | 1 984 | 2 629 | 1 729 | 2 330 | 255 | 299 |
| | 2000 | 2 741 | 3 517 | 2 446 | 3 177 | 295 | 340 |
| | 2001 | 2 746 | 3 535 | 2 437 | 3 114 | 309 | 421 |
| | 2002 | 3 000 | 3 985 | 2 476 | 3 309 | 524 | 676 |
| | 2003 | 3 190 | 4 086 | 2 687 | 3 508 | 503 | 578 |
| | 2004 | 3 068 | 4 064 | 2 592 | 3 518 | 476 | 546 |
| | 2005 | 2 901 | 3 858 | 2 473 | 3 355 | 428 | 503 |
| | 2006 | 2 533 | 3 333 | 2 115 | 2 863 | 418 | 470 |
| | 2007 | 2 428 | 3 247 | 2 032 | 2 810 | 396 | 437 |
| | 2008 | 2 311 | 3 293 | 1 907 | 2 837 | 404 | 456 |
| Humanmedizin/Gesundheits- wissenschaften | 1999 | 591 | 676 | 540 | 625 | 51 | 51 |
| | 2000 | 616 | 720 | 561 | 664 | 55 | 56 |
| | 2001 | 702 | 788 | 639 | 726 | 63 | 62 |
| | 2002 | 707 | 862 | 644 | 801 | 63 | 61 |
| | 2003 | 794 | 934 | 697 | 843 | 97 | 91 |
| | 2004 | 796 | 999 | 709 | 906 | 87 | 93 |
| | 2005 | 813 | 966 | 723 | 880 | 90 | 86 |
| | 2006 | 844 | 980 | 758 | 923 | 86 | 57 |
| | 2007 | 735 | 881 | 658 | 831 | 77 | 50 |
| | 2008 | 746 | 951 | 651 | 883 | 95 | 68 |
| Veterinärmedizin | 1999 | 167 | 206 | 158 | 201 | 9 | 5 |
| | 2000 | 156 | 184 | 148 | 180 | 8 | 4 |
| | 2001 | 122 | 180 | 119 | 177 | 3 | 3 |
| | 2002 | 192 | 208 | 183 | 200 | 9 | 8 |
| | 2003 | 184 | 200 | 171 | 191 | 13 | 9 |
| | 2004 | 159 | 205 | 148 | 193 | 11 | 12 |
| | 2005 | 164 | 186 | 155 | 178 | 9 | 8 |
| | 2006 | 178 | 201 | 165 | 193 | 13 | 8 |
| | 2007 | 132 | 171 | 121 | 165 | 11 | 6 |
| | 2008 | 175 | 182 | 165 | 177 | 10 | 5 |
| Agrar-, Forst- und Ernährungs- wissenschaften | 1999 | 168 | 204 | 152 | 185 | 16 | 19 |
| | 2000 | 182 | 232 | 168 | 214 | 14 | 18 |
| | 2001 | 168 | 213 | 140 | 184 | 28 | 29 |
| | 2002 | 163 | 243 | 135 | 211 | 28 | 32 |
| | 2003 | 327 | 451 | 293 | 415 | 34 | 36 |
| | 2004 | 168 | 261 | 130 | 219 | 38 | 42 |
| | 2005 | 185 | 246 | 143 | 203 | 42 | 43 |
| | 2006 | 182 | 255 | 144 | 212 | 38 | 43 |
| | 2007 | 167 | 226 | 128 | 185 | 39 | 41 |
| | 2008 | 157 | 212 | 117 | 169 | 40 | 43 |
| Ingenieurwissenschaften | 1999 | 1 959 | 2 569 | 1 674 | 2 232 | 285 | 337 |
| | 2000 | 2 072 | 2 589 | 1 755 | 2 233 | 317 | 356 |
| | 2001 | 2 254 | 2 871 | 1 838 | 2 405 | 416 | 466 |
| | 2002 | 2 246 | 3 028 | 1 826 | 2 511 | 420 | 517 |

Noch: 17. Studienanfänger und Studenten im 1. Fachsemester in den Jahren 1999 bis 2008
nach Fächergruppen

| Fächergruppe | Jahr | Studenten | | Deutsche Studenten | | Ausländische Studenten | |
|-------------------------------|------|------------------------|-------------------|------------------------|-------------------|------------------------|-------------------|
| | | und zwar im ersten | | | | | |
| | | Hochschul- semester | Fach- semester | Hochschul- semester | Fach- semester | Hochschul- semester | Fach- semester |
| noch: Universitäten | | | | | | | |
| Noch: Ingenieurwissenschaften | 2003 | 2 877 | 3 830 | 2 376 | 3 230 | 501 | 600 |
| | 2004 | 2 796 | 3 801 | 2 320 | 3 248 | 476 | 553 |
| | 2005 | 2 932 | 3 929 | 2 410 | 3 323 | 522 | 606 |
| | 2006 | 2 887 | 3 960 | 2 357 | 3 324 | 530 | 636 |
| | 2007 | 3 240 | 4 335 | 2 694 | 3 711 | 546 | 624 |
| | 2008 | 3 201 | 4 179 | 2 675 | 3 594 | 526 | 585 |
| Kunst, Kunstwissenschaft | 1999 | 274 | 352 | 248 | 332 | 26 | 20 |
| | 2000 | 275 | 389 | 258 | 369 | 17 | 20 |
| | 2001 | 230 | 320 | 213 | 299 | 17 | 21 |
| | 2002 | 224 | 341 | 193 | 302 | 31 | 39 |
| | 2003 | 259 | 357 | 227 | 324 | 32 | 33 |
| | 2004 | 254 | 378 | 219 | 333 | 35 | 45 |
| | 2005 | 239 | 353 | 192 | 298 | 47 | 55 |
| | 2006 | 223 | 340 | 180 | 300 | 43 | 40 |
| | 2007 | 255 | 362 | 204 | 316 | 51 | 46 |
| | 2008 | 241 | 321 | 203 | 295 | 38 | 26 |
| Zusammen | 1999 | 11 357 | 14 858 | 9 582 | 13 200 | 1 775 | 1 658 |
| | 2000 | 12 391 | 16 335 | 10 544 | 14 281 | 1 847 | 2 054 |
| | 2001 | 13 183 | 17 696 | 10 983 | 15 165 | 2 200 | 2 531 |
| | 2002 | 13 918 | 19 079 | 11 300 | 15 938 | 2 618 | 3 141 |
| | 2003 | 15 398 | 20 742 | 12 692 | 17 749 | 2 706 | 2 993 |
| | 2004 | 14 270 | 19 735 | 11 565 | 16 725 | 2 705 | 3 010 |
| | 2005 | 13 654 | 18 557 | 10 946 | 15 610 | 2 708 | 2 947 |
| | 2006 | 12 465 | 16 636 | 9 738 | 13 889 | 2 727 | 2 747 |
| | 2007 | 14 322 | 18 427 | 11 663 | 16 025 | 2 659 | 2 402 |
| | 2008 | 13 674 | 17 807 | 11 016 | 15 437 | 2 658 | 2 370 |
| Kunsthochschulen | | | | | | | |
| Kunst, Kunstwissenschaft | 1999 | 352 | 570 | 269 | 490 | 83 | 80 |
| | 2000 | 379 | 559 | 285 | 472 | 94 | 87 |
| | 2001 | 376 | 603 | 273 | 487 | 103 | 116 |
| | 2002 | 374 | 654 | 246 | 512 | 128 | 142 |
| | 2003 | 411 | 654 | 262 | 470 | 149 | 184 |
| | 2004 | 391 | 625 | 255 | 484 | 136 | 141 |
| | 2005 | 391 | 634 | 255 | 497 | 136 | 137 |
| | 2006 | 464 | 702 | 264 | 491 | 200 | 211 |
| | 2007 | 376 | 610 | 256 | 461 | 120 | 149 |
| 2008 | 425 | 645 | 275 | 463 | 150 | 182 | |

Noch: 17. Studienanfänger und Studenten im 1. Fachsemester in den Jahren 1999 bis 2008
nach Fächergruppen

| Fächergruppe | Jahr | Studenten | | Deutsche Studenten | | Ausländische Studenten | |
|--|------|------------------------|-------------------|------------------------|-------------------|------------------------|-------------------|
| | | und zwar im ersten | | | | | |
| | | Hochschul- semester | Fach- semester | Hochschul- semester | Fach- semester | Hochschul- semester | Fach- semester |
| Fachhochschulen (ohne Verwaltungsfachhochschulen) | | | | | | | |
| Sprach- und Kulturwissenschaften | 1999 | 242 | 284 | 223 | 268 | 19 | 16 |
| | 2000 | 299 | 340 | 249 | 293 | 50 | 47 |
| | 2001 | 333 | 371 | 249 | 290 | 84 | 81 |
| | 2002 | 321 | 384 | 280 | 352 | 41 | 32 |
| | 2003 | 286 | 347 | 247 | 322 | 39 | 25 |
| | 2004 | 324 | 374 | 298 | 359 | 26 | 15 |
| | 2005 | 321 | 370 | 285 | 355 | 36 | 15 |
| | 2006 | 348 | 408 | 316 | 394 | 32 | 14 |
| | 2007 | 378 | 411 | 313 | 372 | 65 | 39 |
| | 2008 | 303 | 319 | 256 | 290 | 47 | 29 |
| Rechts-, Wirtschafts- und Sozialwissenschaften | 1999 | 1 622 | 1 982 | 1 512 | 1 877 | 110 | 105 |
| | 2000 | 1 697 | 2 045 | 1 574 | 1 972 | 123 | 73 |
| | 2001 | 1 779 | 2 255 | 1 612 | 2 126 | 167 | 129 |
| | 2002 | 1 878 | 2 333 | 1 666 | 2 159 | 212 | 174 |
| | 2003 | 1 711 | 2 098 | 1 429 | 1 888 | 282 | 210 |
| | 2004 | 1 640 | 1 987 | 1 263 | 1 657 | 377 | 330 |
| | 2005 | 1 845 | 2 376 | 1 464 | 2 041 | 381 | 335 |
| | 2006 | 1 772 | 2 312 | 1 374 | 1 954 | 398 | 358 |
| | 2007 | 1 853 | 2 252 | 1 464 | 1 955 | 389 | 297 |
| | 2008 | 2 259 | 2 675 | 1 681 | 2 255 | 578 | 420 |
| Mathematik, Naturwissenschaften | 1999 | 582 | 670 | 548 | 636 | 34 | 34 |
| | 2000 | 564 | 678 | 537 | 642 | 27 | 36 |
| | 2001 | 681 | 810 | 596 | 720 | 85 | 90 |
| | 2002 | 672 | 854 | 586 | 765 | 86 | 89 |
| | 2003 | 747 | 885 | 627 | 772 | 120 | 113 |
| | 2004 | 661 | 809 | 553 | 718 | 108 | 91 |
| | 2005 | 698 | 897 | 589 | 805 | 109 | 92 |
| | 2006 | 674 | 951 | 606 | 855 | 68 | 96 |
| | 2007 | 688 | 923 | 620 | 855 | 68 | 68 |
| | 2008 | 598 | 866 | 546 | 821 | 52 | 45 |
| Humanmedizin/Gesundheits- wissenschaften | 2004 | 28 | 34 | 28 | 34 | - | - |
| | 2005 | 15 | 15 | 15 | 15 | - | - |
| | 2006 | 39 | 29 | 39 | 29 | - | - |
| | 2007 | 68 | 43 | 68 | 43 | - | - |
| | 2008 | 120 | 125 | 120 | 125 | - | - |
| Agrar-, Forst- und Ernährungs- wissenschaften | 1999 | 84 | 104 | 80 | 104 | 4 | - |
| | 2000 | 88 | 110 | 86 | 109 | 2 | 1 |
| | 2001 | 91 | 123 | 87 | 123 | 4 | - |
| | 2002 | 101 | 123 | 97 | 122 | 4 | 1 |
| | 2003 | 92 | 117 | 87 | 117 | 5 | - |
| | 2004 | 98 | 132 | 96 | 131 | 2 | 1 |
| | 2005 | 104 | 133 | 100 | 132 | 4 | 1 |
| | 2006 | 100 | 134 | 100 | 134 | - | - |

Noch: 17. Studienanfänger und Studenten im 1. Fachsemester in den Jahren 1999 bis 2008
nach Fächergruppen

| Fächergruppe | Jahr | Studenten | | Deutsche Studenten | | Ausländische Studenten | |
|--|------|------------------------|-------------------|------------------------|-------------------|------------------------|-------------------|
| | | und zwar im ersten | | | | | |
| | | Hochschul- semester | Fach- semester | Hochschul- semester | Fach- semester | Hochschul- semester | Fach- semester |
| noch: Fachhochschulen | | | | | | | |
| Noch: Agrar-, Forst- und Ernährungs- wissenschaften | 2007 | 99 | 140 | 99 | 140 | - | - |
| | 2008 | 121 | 148 | 116 | 147 | 5 | 1 |
| Ingenieurwissenschaften | 1999 | 2 444 | 2 786 | 2 348 | 2 717 | 96 | 69 |
| | 2000 | 2 325 | 2 663 | 2 224 | 2 599 | 101 | 64 |
| | 2001 | 2 419 | 2 794 | 2 278 | 2 698 | 141 | 96 |
| | 2002 | 2 511 | 2 939 | 2 343 | 2 835 | 168 | 104 |
| | 2003 | 2 692 | 3 183 | 2 469 | 3 027 | 223 | 156 |
| | 2004 | 2 684 | 3 296 | 2 410 | 3 070 | 274 | 226 |
| | 2005 | 2 471 | 3 034 | 2 228 | 2 839 | 243 | 195 |
| | 2006 | 2 219 | 2 885 | 2 009 | 2 686 | 210 | 199 |
| | 2007 | 2 389 | 3 024 | 2 172 | 2 840 | 217 | 184 |
| | 2008 | 2 589 | 3 243 | 2 210 | 2 888 | 379 | 355 |
| Kunst, Kunstwissenschaft | 1999 | 44 | 60 | 42 | 58 | 2 | 2 |
| | 2000 | 43 | 55 | 41 | 54 | 2 | 1 |
| | 2001 | 47 | 58 | 44 | 55 | 3 | 3 |
| | 2002 | 80 | 78 | 78 | 76 | 2 | 2 |
| | 2003 | 116 | 76 | 109 | 73 | 7 | 3 |
| | 2004 | 91 | 64 | 84 | 60 | 7 | 4 |
| | 2005 | 177 | 62 | 171 | 58 | 6 | 4 |
| | 2006 | 255 | 73 | 240 | 69 | 15 | 4 |
| | 2007 | 393 | 69 | 382 | 67 | 11 | 2 |
| | 2008 | 291 | 73 | 282 | 71 | 9 | 2 |
| Zusammen | 1999 | 5 018 | 5 886 | 4 753 | 5 660 | 265 | 226 |
| | 2000 | 5 016 | 5 891 | 4 711 | 5 669 | 305 | 222 |
| | 2001 | 5 350 | 6 411 | 4 866 | 6 012 | 484 | 399 |
| | 2002 | 5 563 | 6 711 | 5 050 | 6 309 | 513 | 402 |
| | 2003 | 5 644 | 6 706 | 4 968 | 6 199 | 676 | 507 |
| | 2004 | 5 526 | 6 696 | 4 732 | 6 029 | 794 | 667 |
| | 2005 | 5 631 | 6 887 | 4 852 | 6 245 | 779 | 642 |
| | 2006 | 5 407 | 6 792 | 4 684 | 6 121 | 723 | 671 |
| | 2007 | 5 868 | 6 862 | 5 118 | 6 272 | 750 | 590 |
| | 2008 | 6 281 | 7 449 | 5 211 | 6 597 | 1 070 | 852 |
| Verwaltungsfachhochschulen | | | | | | | |
| Rechts-, Wirtschafts- und Sozialwissenschaften | 1999 | 258 | 273 | 258 | 273 | - | - |
| | 2000 | 227 | 242 | 227 | 242 | - | - |
| | 2001 | 249 | 273 | 249 | 273 | - | - |
| | 2002 | 232 | 252 | 232 | 252 | - | - |
| | 2003 | 339 | 375 | 339 | 375 | - | - |
| | 2004 | 277 | 330 | 277 | 330 | - | - |
| | 2005 | 264 | 325 | 264 | 325 | - | - |
| | 2006 | 264 | 318 | 264 | 318 | - | - |
| | 2007 | 281 | 339 | 281 | 339 | - | - |
| | 2008 | 279 | 340 | 279 | 340 | - | - |

**18. Ausländische Studenten in den Wintersemestern 1999/2000 bis 2008/09
nach Kontinent und dem Land der Staatsangehörigkeit**

| Kontinent Land der Staatsangehörigkeit | 1999/ 2000 | 2000/01 | 2001/02 | 2002/03 | 2003/04 | 2004/05 | 2005/06 | 2006/07 | 2007/08 | 2008/09 |
|--|---------------|--------------|--------------|--------------|--------------|--------------|--------------|--------------|--------------|--------------|
| Europa | 2 666 | 3 046 | 3 647 | 4 086 | 4 384 | 4 928 | 5 104 | 5 394 | 5 294 | 5 452 |
| Albanien | 6 | 5 | 13 | 10 | 11 | 10 | 16 | 13 | 11 | 17 |
| Belgien | 35 | 22 | 26 | 26 | 16 | 20 | 19 | 31 | 28 | 21 |
| Bosnien und Herzegowina | 9 | 12 | 12 | 13 | 12 | 14 | 13 | 16 | 16 | 25 |
| Bulgarien | 179 | 183 | 232 | 312 | 341 | 343 | 319 | 305 | 275 | 241 |
| Dänemark | 7 | 13 | 10 | 14 | 11 | 12 | 14 | 13 | 7 | 7 |
| Estland | 12 | 13 | 14 | 18 | 19 | 22 | 24 | 17 | 20 | 19 |
| Finnland | 32 | 22 | 26 | 38 | 36 | 36 | 35 | 35 | 26 | 31 |
| Frankreich | 206 | 223 | 230 | 214 | 240 | 264 | 226 | 244 | 222 | 239 |
| Griechenland | 65 | 82 | 82 | 76 | 69 | 70 | 59 | 56 | 55 | 49 |
| Irland | 16 | 23 | 19 | 12 | 16 | 15 | 14 | 18 | 17 | 13 |
| Island | 5 | 3 | 3 | 1 | 1 | 3 | 2 | 3 | 3 | 6 |
| Italien | 120 | 141 | 160 | 184 | 171 | 178 | 174 | 205 | 195 | 201 |
| Kosovo | x | x | x | x | x | x | x | x | x | x |
| Kroatien | 9 | 7 | 9 | 13 | 17 | 19 | 18 | 20 | 23 | 27 |
| Lettland | 11 | 11 | 21 | 25 | 22 | 28 | 22 | 27 | 23 | 19 |
| Litauen | 16 | 28 | 42 | 47 | 56 | 48 | 62 | 56 | 59 | 50 |
| Luxemburg | 11 | 10 | 10 | 12 | 11 | 15 | 17 | 11 | 12 | 9 |
| Malta | 4 | 3 | 1 | 3 | 1 | 1 | 2 | 1 | 1 | - |
| Mazedonien | 6 | 3 | 8 | 5 | 7 | 7 | 10 | 8 | 10 | 12 |
| Moldau, Republik | 8 | 9 | 12 | 11 | 18 | 24 | 23 | 28 | 28 | 34 |
| Montenegro | x | x | x | x | x | x | x | x | 4 | - |
| Niederlande | 23 | 22 | 19 | 14 | 14 | 15 | 20 | 21 | 24 | 29 |
| Norwegen | 78 | 81 | 83 | 79 | 79 | 57 | 48 | 41 | 30 | 22 |
| Österreich | 76 | 104 | 232 | 343 | 462 | 695 | 898 | 1 087 | 1 242 | 1 487 |
| Polen | 504 | 538 | 636 | 753 | 827 | 912 | 927 | 873 | 747 | 690 |
| Portugal | 18 | 19 | 24 | 25 | 27 | 27 | 35 | 35 | 45 | 40 |
| Rumänien | 54 | 84 | 97 | 116 | 131 | 135 | 129 | 132 | 119 | 120 |
| Russische Föderation | 289 | 323 | 382 | 406 | 468 | 517 | 489 | 540 | 545 | 576 |
| Schweden | 15 | 16 | 18 | 15 | 20 | 22 | 15 | 21 | 17 | 12 |
| Schweiz | 44 | 44 | 45 | 43 | 55 | 52 | 52 | 81 | 74 | 74 |
| Serbien | x | x | x | x | x | x | x | x | 26 | 23 |
| Serbien und Montenegro | 17 | 30 | 35 | 35 | 26 | 24 | 28 | 29 | x | x |
| Slowakei | 32 | 50 | 62 | 74 | 71 | 76 | 68 | 70 | 72 | 62 |
| Slowenien | 8 | 8 | 15 | 15 | 17 | 25 | 18 | 21 | 20 | 16 |
| Spanien | 145 | 167 | 186 | 186 | 168 | 201 | 202 | 210 | 188 | 198 |
| Tschechische Republik | 164 | 219 | 284 | 301 | 303 | 343 | 371 | 365 | 371 | 349 |
| Türkei | 56 | 61 | 75 | 79 | 84 | 86 | 115 | 115 | 116 | 108 |
| Ukraine | 172 | 227 | 273 | 312 | 306 | 350 | 378 | 377 | 374 | 367 |
| Ungarn | 103 | 127 | 118 | 122 | 110 | 109 | 96 | 99 | 108 | 107 |
| Vereinigtes Königreich | 64 | 55 | 52 | 52 | 54 | 48 | 43 | 67 | 50 | 50 |
| Weißrussland | 25 | 31 | 48 | 51 | 54 | 66 | 68 | 67 | 62 | 68 |
| Zypern | 22 | 27 | 33 | 31 | 33 | 39 | 35 | 36 | 29 | 32 |

Noch: 18. Ausländische Studenten in den Wintersemestern 1999/2000 bis 2008/09
nach Kontinent und Land der Staatsangehörigkeit

| Kontinent Land der Staatsangehörigkeit | 1999/ 2000 | 2000/01 | 2001/02 | 2002/03 | 2003/04 | 2004/05 | 2005/06 | 2006/07 | 2007/08 | 2008/09 |
|--|---------------|------------|------------|------------|------------|------------|------------|------------|------------|------------|
| Afrika | 523 | 484 | 460 | 470 | 456 | 444 | 465 | 449 | 448 | 428 |
| Ägypten | 52 | 57 | 63 | 49 | 49 | 42 | 39 | 32 | 52 | 52 |
| Algerien | 23 | 16 | 17 | 20 | 11 | 9 | 9 | 11 | 9 | 10 |
| Angola | 24 | 12 | 8 | 7 | 6 | 5 | 2 | 3 | 3 | 2 |
| Äthiopien | 48 | 37 | 30 | 30 | 27 | 21 | 19 | 21 | 25 | 27 |
| Benin | 7 | 5 | 8 | 7 | 6 | 8 | 4 | 5 | 6 | 8 |
| Botsuana | 1 | - | - | - | - | - | - | 2 | - | - |
| Burkina Faso | 1 | 2 | 6 | 5 | 4 | 6 | 7 | 6 | 6 | 7 |
| Burundi | - | - | 1 | - | - | - | 1 | - | - | - |
| Cote d'Ivoire | 5 | 2 | 2 | 4 | 3 | 5 | 6 | 2 | 3 | 4 |
| Dschibuti | - | - | - | - | - | - | 1 | - | - | - |
| Eritrea | 2 | 2 | 2 | 2 | 2 | 3 | 2 | 3 | 3 | 4 |
| Gabun | 1 | - | - | - | - | 1 | 2 | - | - | - |
| Gambia | 1 | 1 | - | 1 | - | - | - | 1 | - | - |
| Ghana | 9 | 16 | 30 | 37 | 29 | 12 | 10 | 12 | 12 | 8 |
| Guinea | 14 | 10 | 8 | 10 | 10 | 8 | 8 | 6 | 8 | 6 |
| Guinea-Bissau | 3 | 3 | 1 | - | 1 | 1 | 1 | 1 | - | - |
| Kamerun | 92 | 96 | 78 | 84 | 80 | 63 | 76 | 62 | 52 | 46 |
| Kenia | 6 | 7 | 8 | 10 | 8 | 9 | 13 | 14 | 18 | 21 |
| Kongo, Demokratische Republik | 2 | 3 | 4 | 4 | 3 | 3 | 3 | 3 | 1 | 2 |
| Kongo, Republik | 3 | 2 | 2 | 3 | 2 | 2 | 1 | - | 1 | 1 |
| Lesotho | 1 | - | - | - | - | - | - | - | - | 2 |
| Liberia | 1 | - | - | - | - | - | - | - | - | - |
| Libyen | 38 | 35 | 28 | 20 | 14 | 17 | 16 | 12 | 9 | 8 |
| Madagaskar | 6 | 5 | 6 | 5 | 4 | 2 | 3 | 3 | - | - |
| Malawi | - | 1 | 1 | 2 | 2 | 2 | 1 | 1 | 2 | 2 |
| Mali | 3 | 2 | 2 | 2 | 1 | 1 | - | - | - | - |
| Marokko | 72 | 69 | 75 | 90 | 112 | 127 | 132 | 132 | 117 | 104 |
| Mauretanien | 1 | 1 | - | 1 | 1 | - | - | 1 | - | 2 |
| Mauritius | 1 | 1 | - | 1 | - | 1 | 1 | 1 | - | - |
| Mosambik | 11 | 10 | 8 | 2 | 2 | 4 | 4 | 5 | 3 | 2 |
| Namibia | - | - | - | - | - | - | - | 1 | - | 3 |
| Niger | 2 | 1 | - | - | - | - | - | 1 | - | 3 |
| Nigeria | 26 | 26 | 16 | 17 | 14 | 13 | 15 | 16 | 17 | 13 |
| Ruanda | 3 | 1 | - | - | - | - | - | - | - | 2 |
| Sambia | 5 | 6 | 3 | 4 | 1 | 3 | 1 | 2 | 2 | 1 |
| Senegal | 4 | 6 | 6 | 5 | 7 | 9 | 6 | 7 | 5 | 6 |
| Seychellen | 1 | 1 | - | - | - | 1 | 1 | 2 | 3 | 1 |
| Sierra Leone | 5 | 4 | 4 | 3 | 2 | 3 | - | - | 2 | 2 |
| Simbabwe | 2 | 1 | - | - | - | 2 | 3 | 4 | 4 | 2 |
| Somalia | - | - | - | - | - | - | 1 | - | - | - |
| Südafrika | 3 | 5 | 2 | 2 | 6 | 4 | 10 | 11 | 11 | 5 |
| Sudan | 23 | 16 | 20 | 20 | 25 | 28 | 32 | 33 | 29 | 31 |
| Swasiland | - | - | - | - | - | - | - | - | 1 | - |
| Tansania, Verei- nigte Republik | 4 | 3 | 2 | 5 | 3 | 2 | 2 | 4 | 3 | 4 |
| Togo | 5 | 9 | 4 | 6 | 5 | 7 | 11 | 8 | 9 | 7 |
| Tschad | - | - | - | - | 1 | 1 | 1 | - | 1 | - |
| Tunesien | 12 | 9 | 14 | 11 | 14 | 17 | 17 | 16 | 23 | 24 |
| Uganda | - | 1 | 1 | 1 | 1 | 2 | 4 | 5 | 8 | 6 |

Noch: 18. Ausländische Studenten in den Wintersemestern 1999/2000 bis 2008/09
nach Kontinent und Land der Staatsangehörigkeit

| Kontinent Land der Staatsangehörigkeit | 1999/ 2000 | 2000/01 | 2001/02 | 2002/03 | 2003/04 | 2004/05 | 2005/06 | 2006/07 | 2007/08 | 2008/09 |
|--|---------------|--------------|--------------|--------------|--------------|--------------|--------------|--------------|--------------|--------------|
| Amerika | 286 | 322 | 302 | 329 | 364 | 404 | 418 | 458 | 521 | 582 |
| Argentinien | 11 | 16 | 16 | 13 | 21 | 23 | 22 | 25 | 32 | 33 |
| Bahamas | - | - | - | - | - | - | 2 | 2 | 2 | 2 |
| Barbados | - | 1 | - | 1 | - | - | - | - | - | - |
| Bolivien | 12 | 10 | 4 | 9 | 11 | 10 | 11 | 17 | 13 | 15 |
| Brasilien | 53 | 59 | 49 | 43 | 58 | 55 | 71 | 74 | 71 | 96 |
| Chile | 22 | 19 | 23 | 32 | 40 | 39 | 40 | 43 | 38 | 43 |
| Costa Rica | 2 | 1 | - | 2 | 3 | 3 | 3 | 2 | 1 | 5 |
| Ecuador | 10 | 8 | 9 | 7 | 7 | 9 | 8 | 7 | 12 | 9 |
| El Salvador | 2 | 3 | 3 | 2 | 2 | 1 | 1 | - | 3 | 4 |
| Grenada | - | - | - | 1 | - | - | - | - | - | - |
| Guatemala | 1 | 4 | 2 | 2 | 3 | 2 | 2 | 1 | 2 | 1 |
| Honduras | 3 | 2 | 2 | 2 | 1 | 3 | 3 | 3 | 3 | 2 |
| Kanada | 7 | 6 | 8 | 8 | 10 | 16 | 12 | 15 | 21 | 25 |
| Kolumbien | 15 | 14 | 17 | 23 | 32 | 35 | 39 | 32 | 48 | 54 |
| Kuba | 10 | 10 | 9 | 4 | 6 | 5 | 5 | 7 | 8 | 8 |
| Mexiko | 12 | 19 | 31 | 37 | 40 | 48 | 55 | 67 | 77 | 90 |
| Nicaragua | 5 | 4 | 4 | 5 | 3 | 3 | 1 | 3 | 2 | 2 |
| Panama | 1 | 2 | 2 | 2 | - | - | - | 2 | 2 | 1 |
| Paraguay | 1 | 2 | - | 6 | 2 | 2 | 1 | 2 | 3 | 3 |
| Peru | 15 | 18 | 17 | 22 | 23 | 18 | 23 | 24 | 30 | 36 |
| St. Kitts und Nevis | - | - | - | - | - | - | - | 1 | - | - |
| St. Lucia | - | - | - | - | - | - | - | - | - | 2 |
| Suriname | - | - | - | - | - | 1 | - | - | - | 1 |
| Trinidad und Tobago | 2 | - | - | 1 | 1 | 2 | - | - | 1 | 1 |
| Uruguay | - | 2 | 3 | 1 | 5 | 5 | 3 | 3 | 5 | 4 |
| Venezuela | 3 | 3 | 2 | 3 | 8 | 8 | 13 | 6 | 7 | 14 |
| Vereinigte Staaten | 99 | 119 | 101 | 103 | 88 | 116 | 103 | 122 | 140 | 131 |
| Asien | 1 158 | 1 339 | 1 708 | 2 392 | 3 051 | 3 259 | 3 480 | 3 672 | 3 797 | 3 580 |
| Afghanistan | 3 | 5 | 5 | 3 | 5 | 5 | 7 | 10 | 11 | 14 |
| Armenien | 13 | 12 | 15 | 11 | 9 | 18 | 17 | 16 | 18 | 15 |
| Aserbaidshjan | 12 | 13 | 9 | 9 | 14 | 15 | 13 | 19 | 19 | 21 |
| Bahrain | - | - | 1 | - | 1 | 1 | - | - | - | 1 |
| Bangladesch | 22 | 16 | 12 | 16 | 23 | 25 | 25 | 28 | 21 | 31 |
| Bhutan | - | 1 | - | - | - | - | - | - | - | - |
| China | 194 | 320 | 619 | 1 170 | 1 602 | 1 668 | 1 721 | 1 772 | 1 850 | 1 716 |
| Georgien | 21 | 22 | 35 | 38 | 47 | 59 | 65 | 60 | 52 | 41 |
| Indien | 37 | 35 | 51 | 88 | 117 | 125 | 134 | 134 | 148 | 152 |
| Indonesien | 31 | 35 | 39 | 45 | 46 | 51 | 48 | 44 | 38 | 45 |
| Irak | 20 | 26 | 24 | 24 | 17 | 22 | 23 | 21 | 24 | 25 |
| Iran, Islamische Republik | 33 | 39 | 37 | 34 | 43 | 47 | 58 | 53 | 64 | 80 |
| Israel | 11 | 10 | 7 | 14 | 19 | 23 | 28 | 31 | 35 | 40 |
| Japan | 63 | 70 | 77 | 90 | 114 | 100 | 108 | 106 | 103 | 86 |
| Jemen | 17 | 13 | 12 | 9 | 10 | 10 | 12 | 15 | 21 | 20 |
| Jordanien | 44 | 36 | 39 | 33 | 34 | 29 | 29 | 27 | 21 | 19 |
| Kambodscha | 4 | 6 | 5 | 4 | 1 | 3 | 3 | 3 | 1 | 1 |
| Kasachstan | 61 | 53 | 53 | 51 | 58 | 58 | 48 | 44 | 42 | 40 |
| Kirgisistan | 11 | 16 | 10 | 12 | 13 | 10 | 8 | 13 | 9 | 18 |

Noch: 18. Ausländische Studenten in den Wintersemestern 1999/2000 bis 2008/09
nach Kontinent und Land der Staatsangehörigkeit

| Kontinent Land der Staatsangehörigkeit | 1999/ 2000 | 2000/01 | 2001/02 | 2002/03 | 2003/04 | 2004/05 | 2005/06 | 2006/07 | 2007/08 | 2008/09 |
|--|---------------|--------------|--------------|--------------|--------------|--------------|--------------|---------------|---------------|---------------|
| Noch: Asien | | | | | | | | | | |
| Korea, Demokratische Volksrepublik | 1 | - | - | 1 | 1 | - | 1 | 1 | - | - |
| Korea, Republik | 118 | 129 | 149 | 158 | 190 | 198 | 215 | 271 | 276 | 263 |
| Kuwait | - | 1 | 1 | - | 1 | 1 | 1 | 1 | 1 | 1 |
| Laos, Demokratische Volksrepublik | 9 | 4 | 3 | 4 | 1 | - | 2 | 2 | 3 | - |
| Libanon | 5 | 7 | 6 | 7 | 12 | 14 | 17 | 26 | 21 | 16 |
| Malaysia | 1 | 2 | 2 | 3 | 5 | 6 | 7 | 9 | 9 | 8 |
| Malediven | - | - | - | - | - | - | - | - | - | 1 |
| Mongolei | 157 | 170 | 162 | 147 | 142 | 142 | 120 | 108 | 86 | 64 |
| Myanmar | 3 | 2 | 1 | 3 | 6 | 7 | 9 | 9 | 7 | 5 |
| Nepal | 3 | 1 | 4 | 8 | 12 | 14 | 12 | 14 | 15 | 20 |
| Oman | - | - | 2 | 2 | 2 | 2 | 2 | 2 | 3 | 3 |
| Pakistan | 13 | 11 | 20 | 30 | 36 | 42 | 54 | 49 | 44 | 39 |
| Philippinen | - | 2 | 1 | 2 | 3 | 3 | 4 | 3 | 3 | 2 |
| Saudi-Arabien | 1 | 1 | 1 | 2 | 2 | - | 1 | 1 | 2 | 2 |
| Singapur | - | - | - | 1 | 4 | 5 | 1 | 2 | 1 | 2 |
| Sri Lanka | 4 | 4 | 2 | 2 | 2 | 1 | 1 | 2 | 3 | 5 |
| Syrien, Arabische Republik | 73 | 72 | 76 | 72 | 105 | 120 | 164 | 164 | 155 | 145 |
| Tadschikistan | 3 | 1 | 3 | 3 | 4 | 3 | 4 | 4 | 5 | 5 |
| Taiwan | 17 | 23 | 28 | 36 | 34 | 40 | 39 | 47 | 47 | 48 |
| Thailand | 12 | 22 | 22 | 32 | 35 | 37 | 38 | 38 | 43 | 54 |
| Turkmenistan | 2 | 3 | 2 | 6 | 5 | 2 | 5 | 3 | 3 | 3 |
| Übriges Asien | 7 | 6 | 11 | 9 | 7 | 7 | 11 | 14 | 13 | 13 |
| Usbekistan | 5 | 9 | 10 | 13 | 12 | 16 | 21 | 26 | 39 | 35 |
| Vereinigte Arabische Emirate | - | - | 1 | 1 | 1 | - | - | 1 | 1 | 1 |
| Vietnam | 127 | 141 | 151 | 199 | 256 | 330 | 404 | 479 | 540 | 480 |
| Australien und | 12 | 17 | 17 | 7 | 12 | 20 | 16 | 18 | 25 | 21 |
| Australien | 8 | 15 | 12 | 5 | 10 | 15 | 13 | 15 | 20 | 18 |
| Kiribati | - | - | 3 | - | - | 2 | - | - | - | - |
| Neuseeland | 3 | 1 | 2 | 1 | 2 | 3 | 3 | 3 | 5 | 3 |
| Übriges Ozeanien | 1 | 1 | - | 1 | - | - | - | - | - | - |
| Staatenlos | 17 | 9 | 6 | 6 | 8 | 4 | 1 | 1 | 3 | 1 |
| Ungeklärt | 1 | - | 1 | 1 | 1 | 1 | 2 | 4 | 5 | 3 |
| Ohne Angabe | 11 | 11 | 10 | 16 | 27 | 32 | 32 | 28 | 22 | 16 |
| Insgesamt | 4 674 | 5 228 | 6 151 | 7 307 | 8 303 | 9 092 | 9 518 | 10 024 | 10 115 | 10 083 |

**19. Besucher des Studienkollegs in den Wintersemestern 1999/2000 bis 2008/09
nach Kontinent und dem Land der Staatsangehörigkeit**

| Kontinent Land der Staatsangehörigkeit | 1999/ 2000 | 2000/01 | 2001/02 | 2002/03 | 2003/04 | 2004/05 | 2005/06 | 2006/07 | 2007/08 | 2008/09 |
|--|---------------|------------|------------|------------|------------|------------|------------|-----------|-----------|-----------|
| Europa | 220 | 231 | 208 | 182 | 183 | 119 | 133 | 85 | 77 | 65 |
| Albanien | - | 2 | - | - | 2 | - | - | 4 | - | 1 |
| Bosnien und Herzegowina | - | - | 1 | 1 | 1 | - | - | - | - | - |
| Bulgarien | 19 | 26 | 37 | 24 | 28 | 12 | 10 | 4 | 4 | 2 |
| Dänemark | - | - | - | 1 | - | - | 1 | - | - | - |
| Deutschland | 3 | - | 3 | - | 1 | - | 1 | 3 | 2 | 7 |
| Estland | - | 1 | 1 | - | 1 | - | 2 | - | - | 1 |
| Finnland | - | 1 | - | - | - | 1 | - | - | - | - |
| Frankreich | 1 | - | - | - | - | - | - | - | - | - |
| Griechenland | 2 | - | - | 1 | - | - | 1 | - | 1 | - |
| Irland (ohne Nordirland) | - | - | - | - | - | - | 1 | - | - | - |
| Italien | - | 1 | - | - | - | - | - | 1 | - | 1 |
| Jugoslawien (Serbien, Montenegro) | - | 1 | - | - | x | x | x | x | x | x |
| Kroatien | - | - | - | - | - | 1 | 2 | - | 1 | 1 |
| Lettland | 3 | 3 | 1 | - | - | 1 | - | - | - | - |
| Litauen | 2 | 2 | 1 | 3 | 3 | 2 | 1 | 1 | - | 3 |
| Mazedonien (ehem. Jugoslawien) | - | - | - | - | 1 | - | - | - | - | - |
| Moldau, Republik (Moldawien) | 3 | 3 | 1 | 2 | 2 | - | 3 | 1 | - | 1 |
| Niederlande | - | - | - | - | - | - | - | - | 1 | - |
| Norwegen | - | - | - | - | - | - | - | - | - | 1 |
| Polen | 105 | 109 | 88 | 91 | 70 | 50 | 41 | 32 | 35 | 15 |
| Portugal | 2 | - | 1 | - | - | 2 | 1 | - | - | - |
| Rumänien | 3 | 4 | 2 | 2 | - | - | 2 | 1 | - | 1 |
| Russische Föderation | 25 | 22 | 22 | 18 | 18 | 12 | 26 | 15 | 17 | 12 |
| Schweiz | - | - | - | - | - | - | - | - | - | 1 |
| Serbien und Montenegro | x | x | x | x | - | 1 | 1 | - | x | x |
| Slowakei | - | 1 | 1 | - | - | 2 | - | - | 1 | 1 |
| Spanien | 1 | 4 | - | - | 2 | 2 | 9 | 1 | - | - |
| Tschechische Republik | 22 | 11 | 11 | 7 | 5 | 4 | 3 | 10 | 6 | 3 |
| Türkei | - | 3 | 3 | 6 | 6 | 7 | 25 | 2 | 3 | 4 |
| Ukraine | 18 | 29 | 29 | 21 | 35 | 14 | - | 8 | 4 | 6 |
| Ungarn | 1 | 1 | 1 | - | - | - | 1 | 1 | - | - |
| Weißrussland | 7 | 4 | 3 | 5 | 5 | 2 | 2 | - | 1 | 3 |
| Zypern | 3 | 3 | 2 | - | 3 | 6 | - | 1 | 1 | 1 |
| Afrika | 93 | 81 | 82 | 82 | 82 | 86 | 82 | 62 | 32 | 39 |
| Ägypten | 3 | 3 | 1 | 1 | 1 | 1 | 1 | 1 | - | - |
| Algerien | 2 | 4 | 2 | 1 | 1 | 1 | 1 | 1 | - | - |
| Angola | - | 1 | - | 1 | 1 | - | - | - | - | - |
| Äthiopien | 6 | 2 | 2 | 2 | 1 | - | 1 | - | - | - |
| Benin | 2 | 4 | 2 | - | 1 | - | 2 | 1 | 1 | - |
| Burkina Faso | 1 | - | - | - | - | 2 | - | - | - | 1 |
| Burundi | - | - | 1 | - | - | - | - | - | - | - |
| Cote d'Ivoire | 1 | - | - | - | 1 | - | - | - | - | - |
| Eritrea | 1 | - | - | - | - | 1 | - | - | - | - |

Noch: 19. Besucher des Studienkollegs in den Wintersemestern 1999/2000 bis 2008/09
nach Kontinent und dem Land der Staatsangehörigkeit

| Kontinent Land der Staatsangehörigkeit | 1999/ 2000 | 2000/01 | 2001/02 | 2002/03 | 2003/04 | 2004/05 | 2005/06 | 2006/07 | 2007/08 | 2008/09 |
|--|---------------|------------|------------|------------|------------|------------|------------|------------|------------|------------|
| Noch: Afrika | | | | | | | | | | |
| Ghana | 1 | - | 1 | - | - | - | - | 1 | - | - |
| Guinea | 5 | 1 | 2 | - | - | 2 | 1 | 1 | 1 | 1 |
| Kamerun | 13 | 5 | - | 10 | 8 | 2 | 3 | 6 | 2 | - |
| Kenia | 2 | 1 | 1 | 1 | 1 | 1 | 2 | 2 | - | - |
| Kongo | - | 1 | - | - | - | - | - | 1 | - | - |
| Libyen | 2 | 2 | - | - | - | - | - | - | - | - |
| Mauretanien | - | - | - | - | 1 | - | - | - | - | - |
| Mauritius | - | - | - | - | - | 1 | - | - | - | - |
| Marokko | 40 | 44 | 64 | 55 | 52 | 61 | 61 | 42 | 24 | 32 |
| Mosambik | - | - | - | - | - | 1 | 1 | 2 | 1 | 1 |
| Nigeria | 6 | 4 | 3 | 2 | 1 | 3 | 3 | - | 1 | 1 |
| Seychellen | - | - | - | - | - | - | 1 | 1 | - | - |
| Sierra Leone | - | 1 | - | - | - | - | - | 1 | - | - |
| Simbabwe | - | - | - | - | 1 | - | - | - | - | - |
| Südafrika | - | - | - | - | - | - | - | - | 1 | 1 |
| Sudan | 6 | 3 | 2 | 4 | 4 | 2 | 2 | 1 | 1 | 1 |
| Tansania | 1 | - | - | - | - | - | - | - | - | - |
| Togo | - | - | 1 | 4 | 4 | 7 | 1 | - | - | 1 |
| Tunesien | 1 | 5 | - | 1 | 4 | 1 | 2 | 1 | - | - |
| Amerika | 17 | 18 | 13 | 15 | 18 | 27 | 25 | 29 | 22 | 21 |
| Argentinien | - | 1 | - | 2 | 2 | 1 | - | 1 | 2 | 1 |
| Bolivien | 1 | 1 | - | - | - | 2 | 4 | - | 1 | 2 |
| Brasilien | - | 1 | 2 | 4 | - | 4 | 5 | 5 | 4 | 1 |
| Chile | - | 1 | - | - | 1 | - | - | - | - | - |
| Costa Rica | - | - | - | - | - | - | - | - | - | 1 |
| Dominikanische Republik | - | - | - | - | - | - | - | 1 | 1 | 1 |
| Ecuador | - | 4 | - | 1 | 2 | - | 1 | 2 | 1 | 1 |
| El Salvador | - | - | - | - | - | - | - | - | 1 | 1 |
| Guatemala | - | - | - | - | - | - | - | - | 1 | 1 |
| Haiti | - | - | - | - | - | - | - | 1 | - | - |
| Kanada | - | - | - | 1 | 1 | - | - | - | - | 1 |
| Kolumbien | 2 | 2 | 4 | 3 | 2 | 5 | 2 | 6 | 3 | 1 |
| Kuba | - | - | - | 1 | 1 | 2 | - | 2 | 2 | 2 |
| Mexiko | 4 | 3 | 1 | - | 3 | 6 | 3 | 4 | 2 | 1 |
| Nicaragua | - | 1 | - | - | - | - | 1 | - | - | - |
| Paraguay | - | - | 1 | - | - | - | - | 1 | - | - |
| Peru | 3 | 1 | - | 1 | - | 2 | 6 | 3 | 3 | 6 |
| Uruguay | - | - | - | - | - | 1 | - | - | - | - |
| Venezuela | - | - | - | 1 | - | - | 1 | - | - | - |
| Vereinigte Staaten | 7 | 3 | 5 | 1 | 6 | 4 | 2 | 3 | 1 | 1 |
| Asien | 303 | 500 | 560 | 560 | 434 | 330 | 267 | 223 | 202 | 144 |
| Afghanistan | - | - | - | 1 | - | - | 1 | - | - | - |
| Armenien | - | - | - | 1 | 4 | 1 | - | 1 | - | - |
| Aserbajdschan | 3 | - | 1 | 1 | 1 | - | 3 | - | - | 1 |
| Bahrain | - | - | - | - | - | - | - | 1 | 1 | - |
| Bangladesch | - | 1 | - | 1 | 1 | 1 | - | - | - | 1 |

Noch: 19. Besucher des Studienkollegs in den Wintersemestern 1999/2000 bis 2008/09
nach Kontinent und dem Land der Staatsangehörigkeit

| Kontinent Land der Staatsangehörigkeit | 1999/ 2000 | 2000/01 | 2001/02 | 2002/03 | 2003/04 | 2004/05 | 2005/06 | 2006/07 | 2007/08 | 2008/09 |
|--|---------------|------------|------------|------------|------------|------------|------------|------------|------------|------------|
| Noch: Asien | | | | | | | | | | |
| China | 127 | 364 | 461 | 411 | 210 | 135 | 99 | 116 | 130 | 79 |
| Georgien | 2 | 5 | 5 | 2 | 4 | 3 | 4 | 2 | 1 | 1 |
| Indien | - | 1 | 1 | 2 | 3 | 1 | 3 | 2 | 1 | 1 |
| Indonesien | 2 | 1 | - | 6 | 10 | 10 | 3 | 1 | - | 6 |
| Irak | 5 | 1 | 1 | 1 | 2 | 1 | - | - | 2 | 2 |
| Iran, Islam. Republik | 3 | 4 | 3 | 9 | 6 | 8 | 7 | 6 | - | 2 |
| Israel | - | - | 1 | 3 | 2 | - | 1 | - | - | - |
| Japan | 9 | 4 | 4 | 1 | 6 | 4 | 1 | 3 | - | 2 |
| Jemen | 1 | - | 1 | 3 | 7 | 4 | 4 | 3 | 2 | 3 |
| Jordanien | 2 | 2 | 1 | 1 | 3 | 4 | - | 2 | 1 | 2 |
| Kasachstan | 11 | 2 | 6 | 3 | 2 | 3 | 3 | 12 | 3 | 1 |
| Kirgistan | - | - | - | - | 1 | 1 | 1 | - | 3 | 1 |
| Korea, Nord-Korea | - | - | - | 4 | 5 | 7 | 4 | 7 | - | - |
| Korea, Süd-Korea | 3 | 7 | 4 | - | - | - | - | - | 1 | 8 |
| Libanon | 2 | - | 3 | 3 | 10 | 12 | 9 | 4 | 1 | 1 |
| Malaysia | - | - | - | - | - | - | 1 | 1 | - | - |
| Mongolei | 79 | 49 | 21 | 29 | 49 | 29 | 10 | 2 | 8 | 5 |
| Nepal | - | - | - | 1 | 2 | - | - | 4 | 3 | 1 |
| Oman | - | - | - | - | - | - | 1 | 5 | 1 | 3 |
| Pakistan | 1 | 1 | 1 | - | 1 | 3 | - | - | - | - |
| Saudi-Arabien | - | - | - | - | 1 | 1 | 2 | 4 | 7 | 5 |
| Singapur | - | - | - | - | - | - | 1 | - | - | - |
| Syrien, Arab. Republik | 19 | 15 | 11 | 16 | 9 | 17 | 14 | 5 | 5 | 4 |
| Tadschikistan | - | - | - | 1 | 3 | - | - | - | - | - |
| Taiwan | 1 | 2 | - | 3 | 1 | 3 | 3 | - | - | - |
| Thailand | 1 | - | - | 3 | 1 | 1 | 9 | 6 | 2 | 2 |
| Usbekistan | 1 | - | 3 | 3 | 1 | 1 | - | 1 | 1 | - |
| Vereinigte Arabische Emirate | - | - | - | - | - | - | 1 | 1 | - | - |
| Vietnam | 31 | 39 | 29 | 49 | 85 | 74 | 80 | 33 | 22 | 13 |
| übriges Asien | - | 2 | 3 | 2 | 4 | 6 | 2 | 1 | 1 | - |
| Staatenlos | - | - | - | 2 | - | - | 2 | - | - | - |
| Ohne Angabe | 1 | - | - | - | - | - | - | - | - | 1 |
| Insgesamt | 634 | 830 | 863 | 841 | 717 | 562 | 509 | 399 | 333 | 270 |

Abb. 1 Studenten im Wintersemester 2008/09 nach Hochschularten
in Prozent

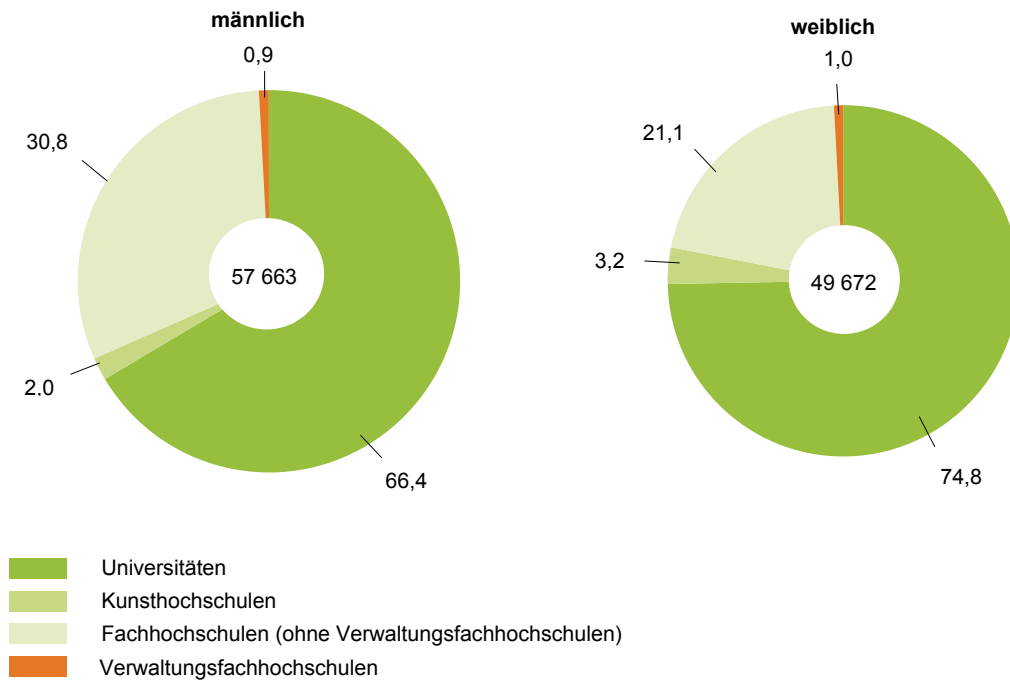


Abb. 2 Studenten im Wintersemester 2008/09 nach Fächergruppen

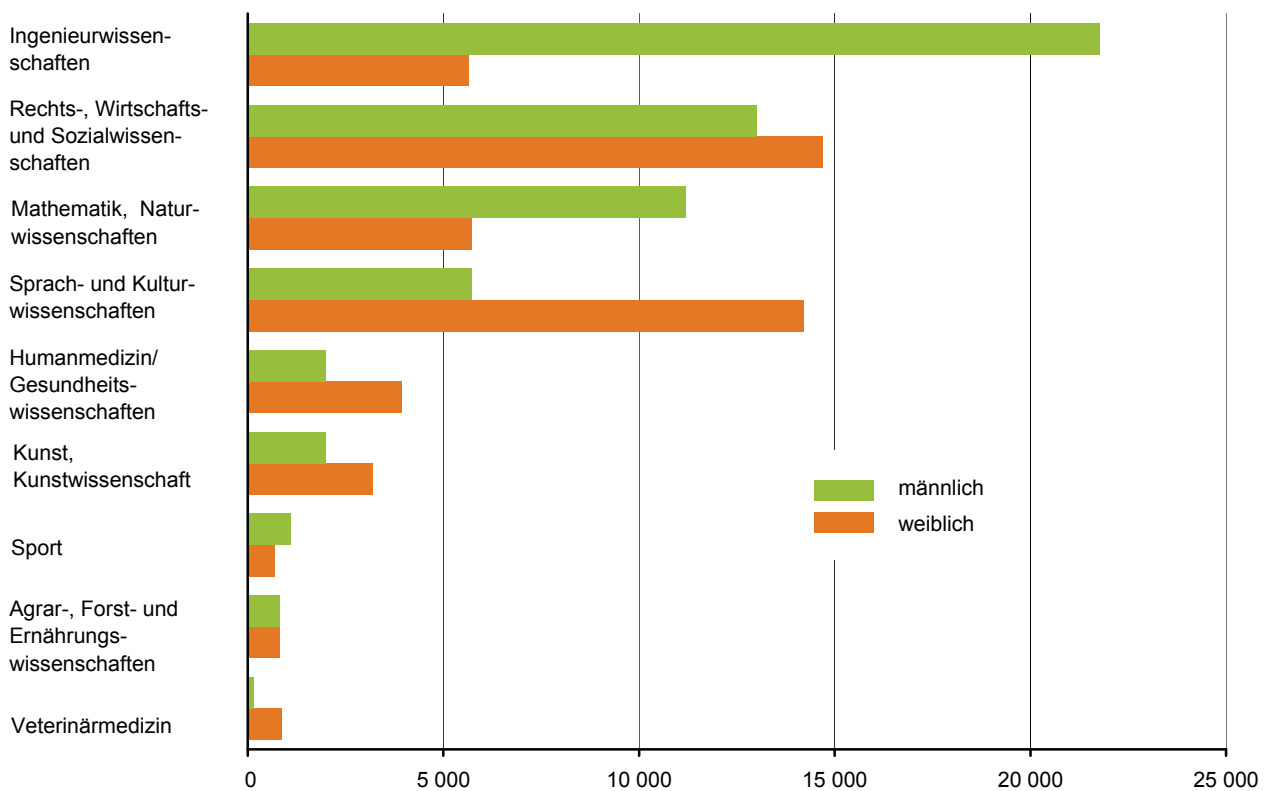


Abb. 3 Studienanfänger in den am stärksten besetzten Studienfächern im Wintersemester 2008/09

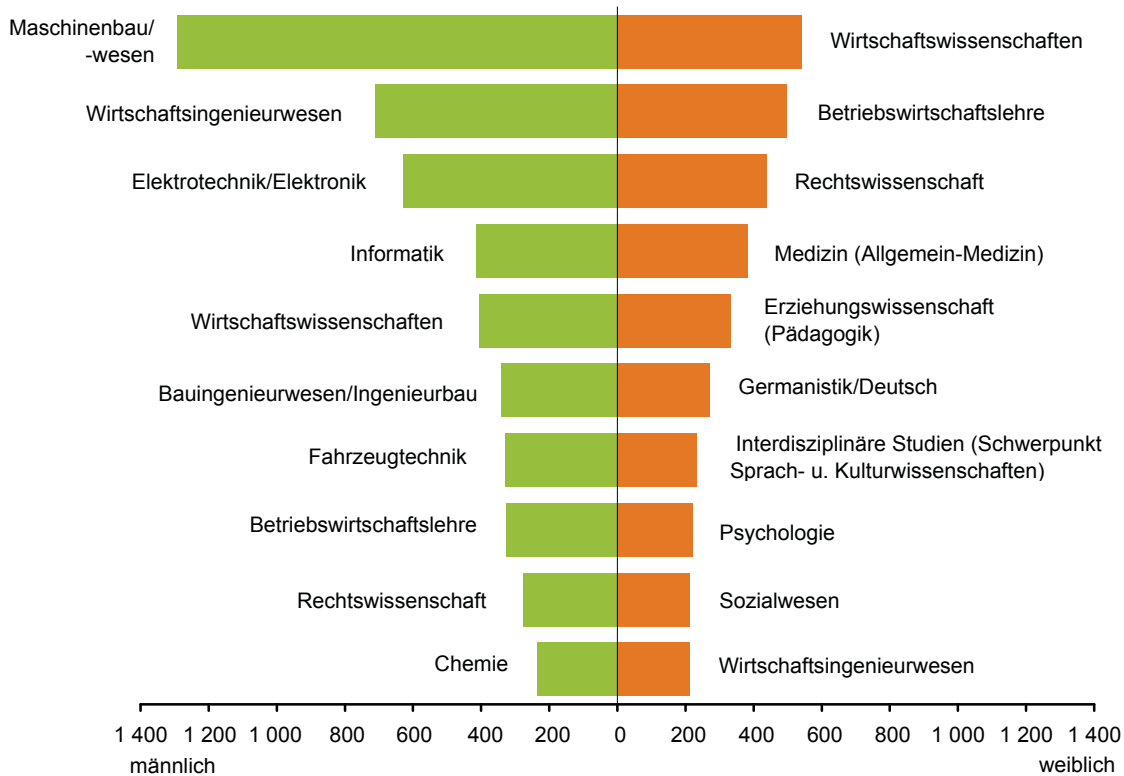


Abb. 4 Studenten in den am stärksten besetzten Studienfächern im Wintersemester 2008/09

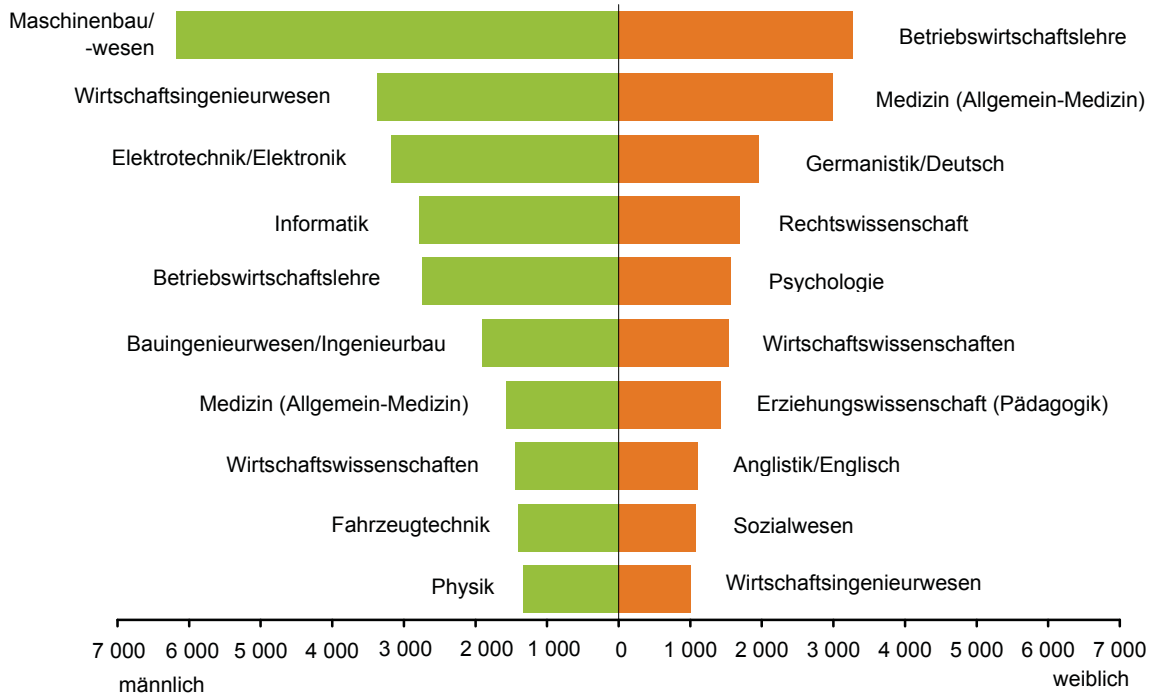
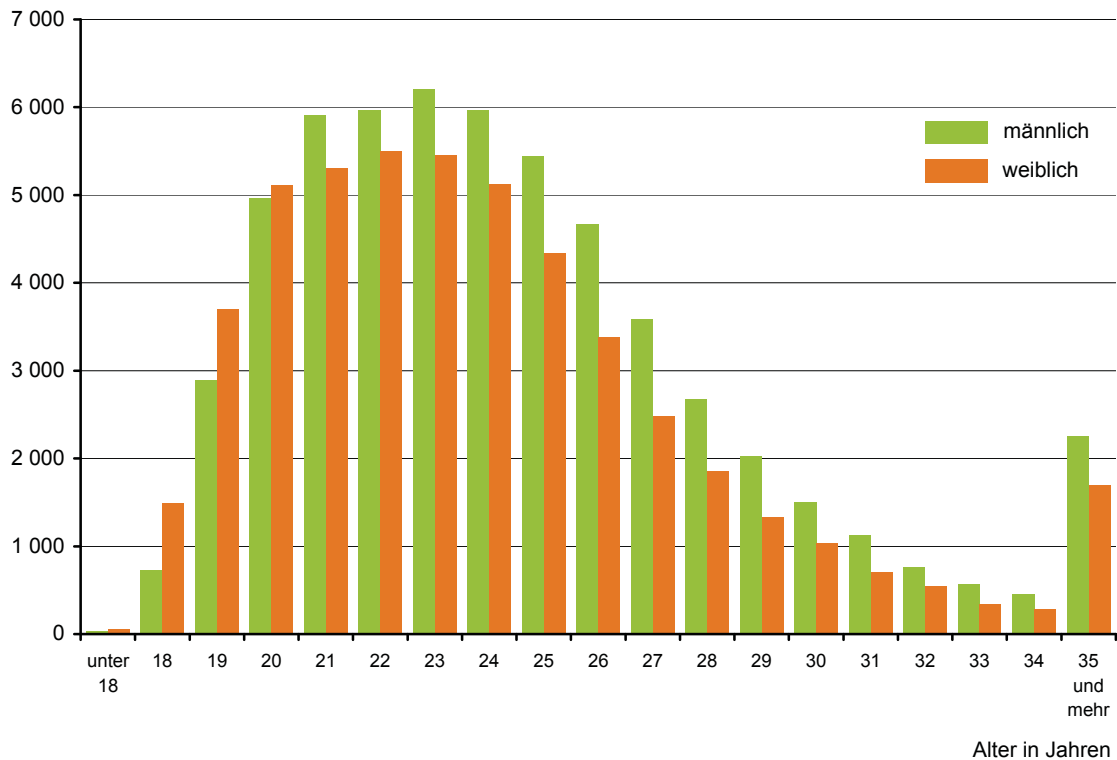
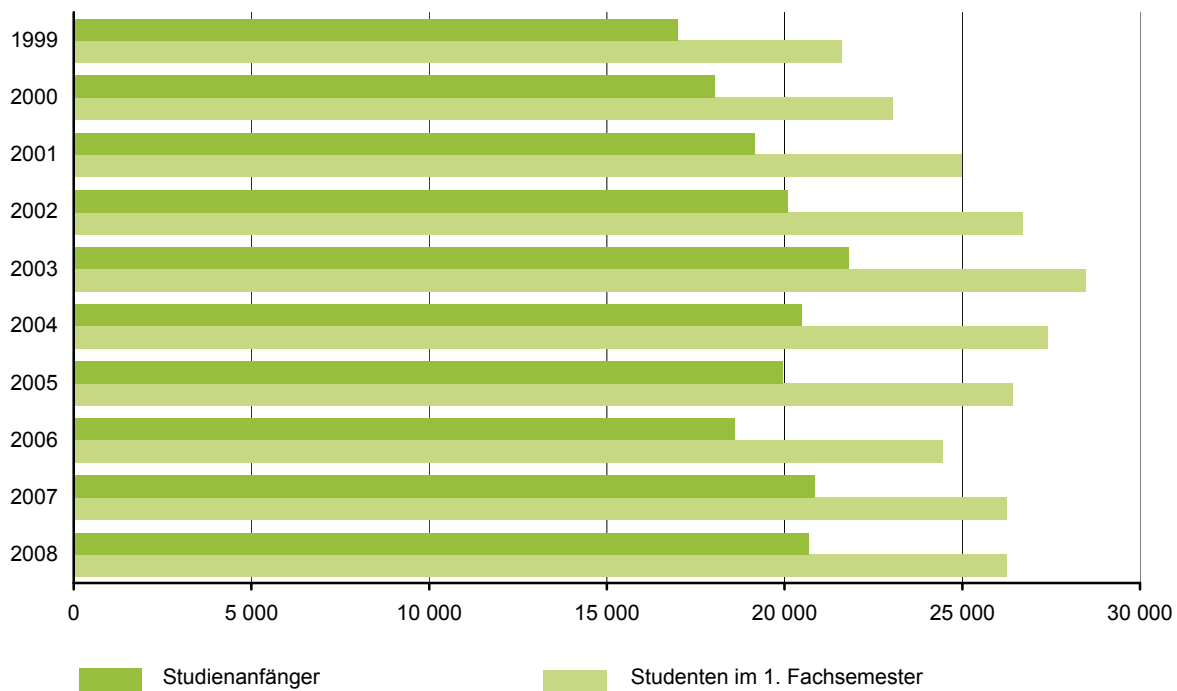


Abb. 5 Studenten im Wintersemester 2008/09 nach Alter**Abb. 6 Studienanfänger und Studenten im 1. Fachsemester 1999 bis 2008**

Übersicht der Hochschulen in Sachsen

Universitäten

Universität Leipzig
 Technische Universität Dresden
 Technische Universität Chemnitz
 Technische Universität Bergakademie Freiberg
 Internationales Hochschulinstitut Zittau
 Handelshochschule Leipzig
 Dresden International University

Kunsthochschulen

Hochschule für Bildende Künste Dresden
 Hochschule für Grafik und Buchkunst Leipzig
 Hochschule für Musik und Theater
 Hochschule für Musik
 Palucca Schule Dresden - Hochschule für Tanz
 Hochschule für Kirchenmusik Dresden
 Hochschule für Kirchenmusik Görlitz (bis August 2008)

Fachhochschulen (ohne Verwaltungsfachhochschulen)

Hochschule für Technik und Wirtschaft Dresden
 Hochschule für Technik, Wirtschaft und Kultur Leipzig
 Hochschule Mittweida
 Hochschule Zittau/Görlitz
 Westsächsische Hochschule Zwickau
 Deutsche Telekom Hochschule für Telekommunikation, Leipzig
 Evangelische Hochschule für Soziale Arbeit Dresden (FH)
 Fachhochschule für Religionspädagogik und Gemeinediakonie Moritzburg
 AKAD.Die Privat-Hochschulen.Fachhochschule Leipzig
 Vogtländische Fachhochschule Plauen
 SparkassenHochschule Lichtenwalde (nur im Wintersemester 2004/05)
 Europa Fachhochschule Fresenius, Außenstelle Zwickau

Verwaltungsfachhochschulen

Hochschule der Sächsischen Polizei Rothenburg (FH)
 Fachhochschule der Sächsischen Verwaltung Meißen

Übersicht der Prüfungsgruppen und zugeordnete Prüfungsabschlüsse

Universitärer Abschluss (ohne Lehramtsprüfungen)

Magister
 Bachelor an U
 Master an U
 Lizentiat
 Kirchliche Prüfung
 Staatsexamen
 Fakultätsprüfung
 Diplom U
 Diplom I (U-GH)
 Diplom (U) - Dolmetscher
 Diplom (U) - Übersetzer
 Akademisch geprüfter Übersetzer
 Bachelor (U) - Lehrer
 Master (U) - Lehrer
 Diplom (U) - Lehrer
 Bachelor an Universitäten
 Master an Universitäten
 Abschlussprüfung ohne akademischen Grad

Promotionen

Promotionen

Lehramts-, Bachelor- und Masterprüfungen an Grund- und Hauptschulen

LA Grund- und Hauptschulen
 LA Bachelor Grund- und Hauptschulen
 LA Master Grund- und Hauptschulen
 LA Grundschulen
 LA Bachelor Grundschulen
 LA Master Grundschulen
 LA Hauptschulen
 LA Bachelor Hauptschulen
 LA Master Hauptschulen

Lehramts-, Bachelor- und Masterprüfungen an Realschulen / Sekundarstufe I

LA Realschulen
 LA Bachelor Realschulen
 LA Master Realschulen
 LA Haupt- und Realschulen
 LA Bachelor Haupt- und Realschulen
 LA Master Haupt- und Realschulen
 LA Mittelstufe / Sekundarstufe I
 LA Bachelor Mittelstufe / Sekundarstufe I
 LA Master Mittelstufe / Sekundarstufe I

Lehramts-, Bachelor- und Masterprüfungen an Gymnasien / Sekundarstufe II, allgemein bildende Schulen

LA Gymnasien
 LA Bachelor Gymnasien
 LA Master Gymnasien
 LA Oberstufe / Sekundarstufe II, allgemein bildende Schulen
 LA Bachelor Oberstufe / Sekundarstufe II, allgemein bildende Schulen
 LA Master Oberstufe / Sekundarstufe II, allgemein bildende Schulen

Lehramts-, Bachelor- und Masterprüfungen an Sonderschulen / Förderschulen

LA Sonderschulen / Förderschulen
 LA Bachelor Sonderschulen / Förderschulen
 LA Master Sonderschulen / Förderschulen

Noch: Übersicht der Prüfungsgruppen und zugeordnete Prüfungsabschlüsse

Lehramts-, Bachelor- und Masterprüfungen an beruflichen Schulen / Sekundarstufe II, berufliche Schulen

- LA berufliche Schulen
- LA Bachelor berufliche Schulen
- LA Master berufliche Schulen
- LA Oberstufe / Sekundarstufe II, berufliche Schulen
- LA Bachelor Oberstufe / Sekundarstufe II, berufliche Schulen
- LA Master Oberstufe / Sekundarstufe II, berufliche Schulen

LA Bachelor

- LA Bachelor

LA Master

- LA Master

Sonstige LÄ nach Schularten / Schulstufen

- Sonstige Staatsprüfungen nach Schularten / Schulstufen

Künstlerischer Abschluss

- Diplom (KH)
- Akademiebrief (KH)
- Bühnen- / Konzert- / Opernreifepfung
- Privatmusiklehrerprüfung
- Kirchenmusikprüfung A und B
- Solistenprüfung
- Staatliche Prüfung für künstlerische Abschlüsse
- Meisterschüler
- Kunstpädagogische Prüfung
- Sonstiger künstlerischer Abschluss
- Bachelor an Kunsthochschulen
- Master an Kunsthochschulen

Fachhochschulabschluss

- Diplom (FH)
- Diplom (FH) - Dolmetscher
- Diplom (FH) - Übersetzer
- Staatliche Laufbahnprüfung (VerwFH)
- Bachelor an Fachhochschulen
- Master an Fachhochschulen
- Sonstiger FH - Abschluss

Sonstiger Abschluss

- Abschlusszeugnis / Zertifikat
- Sonstiger Abschluss in Deutschland
- Abschlussprüfung im Ausland
- Keine Abschlussprüfung möglich bzw. angestrebt