

Statistisches Landesamt  
des Freistaates  
Sachsen



# Statistische Berichte

Studierende  
an den Hochschulen  
im Freistaat  
Sachsen

Wintersemester 2003/04

## Zeichenerklärung

-	Nichts vorhanden (genau Null)	x	Tabellenfach gesperrt, weil Aussage nicht sinnvoll
0	Weniger als die Hälfte von 1 in der letzten besetzten Stelle, jedoch mehr als nichts	( )	Aussagewert ist eingeschränkt
...	Angabe fällt später an	p	vorläufige Zahl
/	Zahlenwert nicht sicher genug	r	berichtigte Zahl
.	Zahlenwert unbekannt oder geheim zu halten	s	geschätzte Zahl

## Herausgeber:

Statistisches Landesamt des Freistaates Sachsen

Macherstraße 63  
01917 Kamenz

Postfach 11 05  
01911 Kamenz

Telefon  
Vermittlung 03578 33-0  
Präsident/Sekretariat -1900  
Auskunft -1913, -1914  
Bibliothek -4352  
Vertrieb -4316

Telefax -1999  
Telefax -1921  
Telefax -1598

Internet [www.statistik.sachsen.de](http://www.statistik.sachsen.de)  
E-Mail [info@statistik.sachsen.de](mailto:info@statistik.sachsen.de)

## Informationsbüro Dresden

Rampische Str. 4  
01067 Dresden

Telefon 0351 483-3180  
E-Mail [iPunkt@statistik.sachsen.de](mailto:iPunkt@statistik.sachsen.de)

Telefax -3184

Kein Zugang für elektronisch signierte sowie verschlüsselte Dokumente

© Statistisches Landesamt des Freistaates Sachsen, Kamenz, Juni 2004

Für nichtgewerbliche Zwecke sind Vervielfältigung und unentgeltliche Verbreitung, auch auszugsweise, mit Quellenangabe gestattet. Die Verbreitung, auch auszugsweise, über elektronische Systeme/Daten-träger bedarf der vorherigen Zustimmung. Alle übrigen Rechte bleiben vorbehalten.

## Inhalt

	Seite
Vorbemerkungen	3
Erläuterungen	4
Abkürzungen	5
Ergebnisdarstellung	6
<b>Tabellen</b>	
1. Studenten und Studienanfänger im Wintersemester 2003/04 nach Hochschulen	11
2. Studenten und Studienanfänger im Wintersemester 2003/04 nach Fächergruppen	14
3. Studenten im Wintersemester 2003/04 nach Fächergruppen sowie Fach- und Hochschulsemestern	17
4. Studenten im Wintersemester 2003/04 inner- bzw. außerhalb der Regelstudienzeit nach Hochschulen und Fächergruppen	22
5. Studenten im Wintersemester 2003/04 inner- bzw. außerhalb der Regelstudienzeit nach Hochschulen und angestrebter Abschlussart	26
6. Studenten und Studienanfänger im Wintersemester 2003/04 nach Hochschulen und Fakultäten	31
7. Studenten und Studienanfänger im Wintersemester 2003/04 nach Fächergruppen, Studienfächern bzw. angestrebten Lehrämtern	35
7.1 Studenten und Studienanfänger an Universitäten im Wintersemester 2003/04 nach Fächergruppen, Studienfächern bzw. angestrebten Lehrämtern	40
7.2 Studenten und Studienanfänger an Kunsthochschulen im Wintersemester 2003/04 nach Fächergruppen, Studienfächern bzw. angestrebten Lehrämtern	50
7.3 Studenten und Studienanfänger an Fachhochschulen und Verwaltungsfachhochschulen im Wintersemester 2003/04 nach Fächergruppen und Studienfächern	52
8. Studienanfänger im Wintersemester 2003/04 nach Hochschulen und dem Land des Erwerbs der Hochschulzugangsberechtigung	58
9. Studenten im Wintersemester 2003/04 nach Hochschulen und dem Land des Erwerbs der Hochschulzugangsberechtigung	62
10. Studienanfänger in den Wintersemestern 1992/93 bis 2003/04 nach Hochschulen	68
11. Studenten in den Wintersemestern 1992/93 bis 2003/04 nach Hochschulen	72
12. Studienanfänger in den Wintersemestern 1992/93 bis 2003/04 nach Fächergruppen	76
13. Studenten in den Wintersemestern 1992/93 bis 2003/04 nach Fächergruppen	78
14. Lehramtsstudenten in den Wintersemestern 1992/93 bis 2003/04 nach Art des Lehramtes	80
14.1 Lehramtsstudenten mit dem Ziel der ersten Staatsprüfung in den Wintersemestern 1992/93 bis 2003/04 nach Art des Lehramtes	82

	<b>Seite</b>
14.2 Lehramtsstudenten im Aufbau- oder Ergänzungsstudium in den Wintersemestern 1992/93 bis 2003/04 nach Art des Lehramtes	84
15. Studenten im 1. Hochschul- und 1. Fachsemester in den Jahren 1993 bis 2003 nach Hochschulen	86
16. Studenten im 1. Hochschul- und 1. Fachsemester in den Jahren 1993 bis 2003 nach Fächergruppen	95
17. Lehramtsstudenten im 1. Hochschul- und 1. Fachsemester in den Jahren 1993 bis 2003	103
18. Ausländische Studenten in den Wintersemestern 1992/93 bis 2003/04 nach Staatsangehörigkeit	105
19. Besucher des Studienkollegs in den Wintersemestern 1992/93 bis 2003/04 nach Staatsangehörigkeit	110
 <b>Abbildungen</b>	
Abb. 1 Studenten im Wintersemester 2003/04 nach Hochschularten	113
Abb. 2 Studenten im Wintersemester 2003/04 nach Fächergruppen	113
Abb. 3 Studienanfänger in den am stärksten besetzten Studienfächern	114
Abb. 4 Studenten in den am stärksten besetzten Studienfächern im Wintersemester 2003/04	114
Abb. 5 Lehramtsstudenten mit dem Ziel der ersten Staatsprüfung in den Wintersemestern 1992/93 bis 2003/04 nach Art des Lehramtes	115
Abb. 6 Lehramtsstudenten im Aufbau- oder Ergänzungsstudium in den Wintersemestern 1992/93 bis 2003/04 nach Art des Lehramtes	115

## Vorbemerkungen

Im vorliegenden statistischen Bericht sind die Ergebnisse der im Wintersemester 2003/04 durchgeführten Befragung aller Hochschulen im Freistaat Sachsen über die dort eingeschriebenen Studenten enthalten.

Die hier veröffentlichten Tabellen beinhalten Angaben zur Anzahl der Studenten, Studienanfänger sowie zu den ausländischen Studierenden an den Hochschulen Sachsens nach Fakultäten, Fächergruppen und ausgewählten Studienfächern. Ebenfalls ausgewiesen ist die Anzahl der Lehramtsstudenten je Hochschule und Fächergruppe nach angestrebtem Lehramtsabschluss sowie die Anzahl der Studenten nach Fach- und Hochschulsemestern. In die Auswertung gehen nur die Studenten im ersten Studiengang ein.

Die Entwicklung der Studienanfängerzahlen für die Jahre 1993 bis 2003 kann den Tabellen 10, 12, 15 und 16 entnommen werden. In die Jahreszahl der Studenten im ersten Hochschul- oder ersten Fachsemester gehen alle Studenten ein, die im Sommer- oder nachfolgenden Wintersemester an einer Hochschule in Sachsen ihr erstes Hochschul- oder erstes Fachsemester absolvierten.

Abschließend folgen die Angaben zu ausländischen Studenten und Studienkollegiaten an sächsischen Hochschulen.

Rechtsgrundlage ist das Gesetz über die Statistik für das Hochschulwesen (Hochschulstatistikgesetz – HStatG) vom 2. November 1990 (BGBl. I S. 2414), zuletzt geändert durch Artikel 69 der Verordnung vom 29. Oktober 2001 (BGBl. I S. 2785) i. V. m. dem Gesetz über die Statistik für Bundeszwecke (Bundesstatistikgesetz – BStatG) vom 22. Januar 1987 (BGBl. I S. 462, 565), zuletzt geändert durch Artikel 16 des Gesetzes vom 21. August 2002 (BGBl. I S. 3322).

Gemäß Hochschulstatistikgesetz besteht für die Leiter der Hochschulen Auskunftspflicht.

Im Wintersemester 2003/04 gab es im Freistaat Sachsen sieben Universitäten, sieben Kunsthochschulen, zehn Fachhochschulen und zwei Verwaltungsfachhochschulen. In die Rubrik Universitäten ist dabei die im April 2003 gegründete Dresden International University aufgenommen worden. Sie wurde auf Initiative der Technischen Universität Dresden unter der Schirmherrschaft von Prof. Dr. Kurt Biedenkopf als private Hochschule gegründet.

Eine weitere Veränderung hat sich für die Fachhochschule für Polizei Sachsen Rothenburg ergeben. Diese wird nun, gemäß Beschluss des Ministeriums, nicht mehr den Fachhochschulen, sondern den Verwaltungsfachhochschulen zugeordnet.

Universitäten	Universität Leipzig Technische Universität Dresden Technische Universität Chemnitz Technische Universität Bergakademie Freiberg Internationales Hochschulinstitut Zittau Handelshochschule Leipzig Dresden International University
Kunsthochschulen	Hochschule für Bildende Künste Dresden Hochschule für Grafik und Buchkunst Leipzig Hochschule für Musik und Theater "Felix Mendelssohn Bartholdy" Leipzig Hochschule für Musik "Carl Maria von Weber" Dresden Palucca Schule Dresden – Hochschule für Tanz Hochschule für Kirchenmusik der Evangelisch-Lutherischen Landeskirche Sachsens Dresden Hochschule für Kirchenmusik der Evangelischen Kirche der schlesischen Oberlausitz Görlitz
Fachhochschulen (ohne Verwaltungs- fachhochschulen)	Hochschule für Technik und Wirtschaft Dresden (FH) Hochschule für Technik, Wirtschaft und Kultur Leipzig (FH) Hochschule Mittweida (FH) Hochschule Zittau/Görlitz (FH) Westsächsische Hochschule Zwickau (FH) Deutsche Telekom AG Fachhochschule Leipzig Evangelische Hochschule für Soziale Arbeit Dresden (FH) Fachhochschule für Religionspädagogik und Gemeindediakonie Moritzburg AKAD.Die Privat-Hochschulen.Fachhochschule Leipzig Vogtländische Fachhochschule Plauen
Verwaltungsfachhochschulen	Fachhochschule für Polizei Sachsen Rothenburg Fachhochschule der Sächsischen Verwaltung Meißen

## Erläuterungen

### Hochschulen

Als Hochschulen werden alle nach Landesrecht anerkannten Hochschulen, unabhängig von der Trägerschaft ausgewiesen. Sie dienen der Pflege und Entwicklung der Wissenschaften und der Künste durch Forschung, Lehre und Studium. Die Hochschulen bereiten auf berufliche Tätigkeiten vor, die die Anwendung wissenschaftlicher Erkenntnisse und Methoden oder die Fähigkeit zur künstlerischen Gestaltung erfordern.

### Universitäten

Zu den Universitäten zählen die technischen Universitäten und andere gleichrangige, wissenschaftliche Hochschulen. Sie besitzen in der Regel das Promotions- und Habilitationsrecht.

### Kunsthochschulen

Kunsthochschulen sind Hochschulen für bildende Künste, Gestaltung, Musik, Film und Fernsehen.

### Fachhochschulen

Fachhochschulen bieten eine stärker anwendungsbezogene Ausbildung in Studiengängen für Ingenieure und für Berufe in den Bereichen Wirtschaft, Sozialwesen, Gestaltung und Informatik. Die Regelstudienzeit ist kürzer als an Universitäten.

### Verwaltungsfachhochschulen

Verwaltungsfachhochschulen sind diejenigen verwaltungsinternen Fachhochschulen, an denen Nachwuchskräfte für den gehobenen, nichttechnischen Dienst des Bundes und der Länder ausgebildet werden.

### Studenten

Studenten sind in ein Fachstudium ordentlich immatrikulierte Studierende (ohne Beurlaubte, Studienkollegiaten und Gasthörer).

### Studienanfänger

Als Studienanfänger werden im vorliegenden Statistischen Bericht Studenten im ersten Hochschulsemester an einer deutschen Hochschule (Erstimmatrikulierte) bezeichnet.

### Studienkollegiaten

Studienkollegiaten sind ausländische Studienbewerber, die in einem Vorbereitungskurs ihre Hochschulzugangsberechtigung für ein Studium an einer deutschen Hochschule erwerben.

### Studienfach, Studienbereich, Fächergruppe

Ein Studienfach ist die in Prüfungsordnungen festgelegte Bezeichnung für eine wissenschaftliche oder künstlerische Disziplin, in der ein Studienabschluss möglich ist. Für die Studentenstatistik werden die je Hochschule gültigen Bezeichnungen z. T. sinngemäß vereinheitlicht, das heißt einem bundeseinheitlichen Fächerschlüssel zugeordnet. Mehrere verwandte Fächer werden in dieser Systematik zu Studienbereichen und diese zu neun Fächergruppen zusammengefasst.

### Studiengang

Als Studiengang wird eine abgeschlossene, in Studien- und Prüfungsordnungen vorgesehene berufsqualifizierende oder berufsbezogene Hochschulausbildung bezeichnet. Für die Statistik wird der Studiengang als Kombination der angestrebten Abschlussprüfungen mit einem oder dem ersten Studienfach erfasst (für die Bundesstatistik ggf. mit bis zu drei Studienfächern).

### Fachhochschulstudiengang

Studierende eines Fachhochschulstudienganges streben das Diplom (FH) oder die staatliche Laufbahnprüfung (VerwFH) an.

## Fakultäten und Fachbereiche

Eine Fakultät ist die organisatorische Grundeinheit der Universität. In Fach- und Kunsthochschulen ist dies der Fachbereich. Innerhalb ihres Bereichs erfüllt die Fakultät bzw. der Fachbereich Aufgaben der Hochschule vor allem in Bezug auf Lehre und Forschung und gewährleistet ein ordnungsgemäßes Lehrangebot. (vgl. SächsHSG § 80 und § 81)

## Hochschulsemester

Hochschulsemester sind Semester, die insgesamt im Hochschulbereich verbracht worden sind. Sie müssen nicht in Beziehung zum Studienfach des Studenten im Berichtsemester stehen.

## Fachsemester

Fachsemester sind Semester, die im Hinblick auf die im Berichtsemester angestrebte Abschlussprüfung im Studienfach verbracht worden sind. Dazu können auch einzelne Semester aus einem anderen Studienfach oder Studiengang gehören, wenn sie angerechnet werden.

## Hochschulzugangsberechtigung

Die Zulassung zum Studium setzt eine Studien- oder Hochschulzugangsberechtigung voraus. Die Voraussetzungen sind je nach Hochschulart unterschiedlich. Für ein Studium an wissenschaftlichen Hochschulen ist die allgemeine oder die fachgebundene Hochschulreife erforderlich. An Kunsthochschulen sind die Aufnahmevoraussetzungen unterschiedlich geregelt. Die Aufnahme kann aufgrund von Begabungsnachweisen oder Eignungsprüfungen erfolgen. Ein Studium an Fachhochschulen setzt die Fachhochschulreife voraus.

## Regelstudienzeit

Die Regelstudienzeit bezeichnet die Studienzeit, innerhalb der, bei entsprechender inhaltlicher Gestaltung des Lehrangebotes, ein erster berufsqualifizierender Abschluss erworben werden kann.

## Ausländer

Als Ausländer gelten Personen, die nicht die deutsche Staatsangehörigkeit besitzen und sich zumindest für ein Semester im Bundesgebiet aufhalten. Personen, die neben der deutschen noch eine weitere Staatsangehörigkeit angeben, rechnen nicht zu den Ausländern.

## Bachelor und Master

Im Zuge der Strukturreform europäischer Hochschulen im „Bologna-Prozess“ seit Anfang der neunziger Jahre sind zwecks internationaler Kompatibilität zwei neue Studienabschlüsse entstanden: Bachelor und Master. Der Bachelor stellt dabei die Studienstufe „Undergraduate“ dar und der Master – als Weiterführung des Bachelor – die Studienstufe „Graduate“. Eingeführt wurden diese neuen Studienabschlüsse im Wintersemester 1999/2000.

## Abkürzungen

Ev.	-	Evangelisch
FH	-	Fachhochschule
H	-	Hochschule
SächsHSG	-	Sächsisches Hochschulgesetz
SMWK	-	Sächsisches Staatsministerium für Wissenschaft und Kunst
TU	-	Technische Universität
U	-	Universität

## Ergebnisdarstellung

Im Wintersemester 2003/04 waren an den nunmehr 26 Hochschulen Sachsens 103 003 **Studentinnen und Studenten** immatrikuliert. Das sind 7,0 Prozent mehr als im Wintersemester 2002/03. Damit wurde bei den Studentenzahlen wiederum ein neuer Höchststand erreicht. Im Vergleich zum Wintersemester 1992/93 verdoppelte sich fast die Studentenschaft in Sachsen.

71,9 Prozent der Studierenden besuchten eine **Universität**, 25,5 Prozent eine **Fachhochschule (einschließlich Verwaltungsfachhochschulen)** und 2,6 Prozent eine **Kunsthochschule**. Damit verschob sich die Verteilung der Studenten hinsichtlich der Hochschularten im Vergleich zum Wintersemester 2002/03 etwas zugunsten der Universitäten (+0,8 Prozentpunkte). Der Anteil der Kunsthochschulen ist um 0,1 und der der Fachhochschulen (einschließlich Verwaltungsfachhochschulen) um 0,7 Prozentpunkte zurückgegangen.

Im genannten Zeitraum haben sich 20 184 **Studienanfänger** eingeschrieben. Das waren 1 650 bzw. 8,9 Prozent mehr als im vorangegangenen Wintersemester. Mit 14 147 Studienanfängern hatten die Universitäten 1 476 bzw. 11,6 Prozent mehr Ersteinschreibungen aufzuweisen als im Wintersemester 2002/03. Gegenüber dem Berichtsjahr 1992/93 stieg deren Zahl sogar um 7 615 bzw. 116,6 Prozent.

Die Kunsthochschulen zählten 378 Erststudenten, 21 bzw. 5,9 Prozent mehr als im Vorjahr. An den Fachhochschulen (ohne Verwaltungsfachhochschulen) schrieben sich im Berichtsjahr 5 320 Studienanfänger ein. Ein Vergleich zum vorangegangenen Wintersemester ist hier nur bedingt möglich, da die Fachhochschule für Polizei Sachsen Rothenburg ab diesem Berichtsjahr nicht mehr den Fachhochschulen (ohne Verwaltungsfachhochschulen), sondern den Verwaltungsfachhochschulen zugewiesen ist. Dennoch ist auch hier ein Zuwachs von Studienanfängern zu verzeichnen. Dabei verzeichneten aber nur 4 der 10 Fachhochschulen steigende Studienanfängerzahlen.

An der Verwaltungsfachhochschule Meißen wurden 235 Erstimmatrikulationen gezählt, das waren 3 Studienanfänger bzw. 1,3 Prozent mehr als im vorhergehenden Wintersemester. Die nun ebenfalls den Verwaltungsfachhochschulen zugeordnete Fachhochschule für Polizei Sachsen Rothenburg verzeichnete einen Rückgang der Zahl der Erstimmatrikulierten um 14 bzw. 11,9 Prozent.

### Studienanfänger und Studenten nach Hochschularten

Hochschulart	Studienanfänger im Wintersemester			Studenten im Wintersemester		
	1992/93	2002/03	2003/04	1992/93	2002/03	2003/04
<b>Hochschulen</b>	<b>10 615</b>	<b>18 534</b>	<b>20 184</b>	<b>53 601</b>	<b>96 241</b>	<b>103 003</b>
Universitäten	6 532	12 671	14 147	42 116	68 418	74 039
Kunsthochschulen	273	357	378	1 647	2 594	2 700
Fachhochschulen (ohne Verwaltungsfachhochschulen)	3 278	5 274	5 320	8 840	24 501	25 139
Verwaltungsfachhochschulen	532	232	339	998	728	1 125

Obwohl die Zahl der **weiblichen Studierenden** an den Hochschulen des Freistaates Sachsen gegenüber dem Vorjahr um 2 900 bzw. 6,3 Prozent stieg, sank deren Anteil an der Gesamtzahl der Studierenden um 0,3 Prozentpunkte und betrug nur noch 47,4 Prozent. Der gleiche Trend ist bei den Studienanfängerinnen zu beobachten. Obwohl die Zahl der Studienanfängerinnen um 238 bzw. 2,6 Prozent stieg, sank der Frauenanteil bei den Studienanfängern um 2,8 Prozentpunkte auf 46,0 Prozent.

### Studienanfängerinnen und Studentinnen nach Hochschularten

Hochschulart	Studienanfängerinnen im Wintersemester			Studentinnen im Wintersemester		
	1992/93	2002/03	2003/04	1992/93	2002/03	2003/04
<b>Hochschulen</b>	<b>5 055</b>	<b>9 037</b>	<b>9 275</b>	<b>21 605</b>	<b>45 933</b>	<b>48 833</b>
Universitäten	3 119	6 707	7 035	17 361	34 600	37 291
Kunsthochschulen	130	217	206	773	1 531	1 597
Fachhochschulen (ohne Verwaltungsfachhochschulen)	1 413	1 939	1 842	2 787	9 269	9 294
Verwaltungsfachhochschulen	393	174	192	684	533	651



Die seit dem Wintersemester 1992/93 stetig steigende Zahl der **ausländischen Studierenden** liegt nunmehr bei 8 303 Studierenden. Ihr Anteil lag bei 8,1 Prozent, im Wintersemester 1992/93 betrug dieser nur 5,3 Prozent. Die meisten Studenten kamen aus China (1 602 bzw. 19,3 Prozent), deren Zahl sich im Vergleich zum Vorjahr um 432 erhöhte. Den zweiten Platz nahm Polen (827 Studenten bzw. 10,0 Prozent) ein, gefolgt von der Russischen Föderation (468 bzw. 5,6 Prozent) und Österreich (462 bzw. 5,6 Prozent). Von den 26 Hochschulen verzeichnete wieder, entsprechend seines internationalen Charakters, das Internationale Hochschulinstitut Zittau den höchsten Anteil ausländischer Studierender (256 bzw. 91,1 Prozent).

Hinsichtlich der **Studienfachwahl** setzte sich der Trend der vergangenen Berichtsjahre fort. Studienfächer der Fächergruppe **"Rechts-, Wirtschafts- und Sozialwissenschaften"** weisen den größten Anteil Studierender auf. Im Wintersemester 2003/04 wählten 25,3 Prozent bzw. 26 019 Studierende ein Studienfach dieser Fächergruppe, das waren 2,0 Prozent bzw. 498 Studierende mehr als im vorangegangenen Berichtszeitraum. Innerhalb dieser Fächergruppe wurde das Studienfach Betriebswirtschaftslehre von 8 233 Studierenden, darunter 1 346 Studienanfänger, mit Abstand am häufigsten besucht. Im Vergleich zum vorhergehenden Wintersemester stieg die Studentenzahl um 159 bzw. 2,0 Prozent, die Zahl der Studienanfänger sank jedoch um 103 Studierende bzw. 7,1 Prozent.

Das mit großem Abstand auf dem zweiten Platz folgende Studienfach Wirtschaftsingenieurwesen konnte sowohl einen Zuwachs an Studierenden als auch an Studienanfängern verzeichnen. Im Hinblick auf die Studentenzahl war ein Zuwachs von 155 bzw. 4,4 Prozent zu verzeichnen und bei den Studienanfängern von 55 bzw. 7,4 Prozent.

Mit 3 309 Studierenden stand das Studienfach Rechtswissenschaft, trotz sinkender Studentenzahl (um 5,3 Prozent bzw. 186 Studenten) noch an dritter Stelle innerhalb dieser Fächergruppe. Auch bei den Studienanfängern war gegenüber dem letzten Wintersemester ein Rückgang um 10,8 Prozent bzw. 66 Studenten zu beobachten.

#### **Studienanfänger und Studenten in der Fächergruppe Rechts-, Wirtschafts- und Sozialwissenschaften nach ausgewählten Studienfächern**

Studienfach	Studienanfänger im Wintersemester			Studenten im Wintersemester		
	1992/93	2002/03	2003/04	1992/93	2002/03	2003/04
<b>Insgesamt</b>	<b>3 544</b>	<b>4 860</b>	<b>4 691</b>	<b>11 921</b>	<b>25 521</b>	<b>26 019</b>
darunter						
Betriebswirtschaftslehre	1 322	1 449	1 346	6 553	8 074	8 233
Wirtschaftsingenieurwesen	468	744	799	759	3 500	3 655
Rechtswissenschaft	740	613	547	2 229	3 495	3 309

Ein Studienfach der Fächergruppe **"Ingenieurwissenschaften"** wählten im Berichtszeitraum 22,8 Prozent bzw. 23 521 Studierende. Im Vergleich zum vorhergehenden Wintersemester stieg damit die Studentenzahl in dieser Fächergruppe um 1 785 bzw. 8,2 Prozent. Die Zahl der Ersteinschreibungen erhöhte sich um 851 bzw. 19,0 Prozent auf nunmehr 5 334. Das bedeutete für diese Fächergruppe einen neuen Höchststand sowohl bei den Studenten als auch bei den Studienanfängern.

Den ersten Rang innerhalb der Fächergruppe "Ingenieurwissenschaften" nahm das Studienfach Maschinenbau/-wesen mit 4 878 Studierenden ein. Gegenüber dem Wintersemester 1997/98 mit der bisher niedrigsten Anzahl an Studenten in diesem Studienfach (2 206 Studenten) hat sich diese Zahl um 2 672 bzw. 121,1 Prozent erhöht. Im Vergleich zum Vorjahr war ein Anstieg um 548 bzw. 12,7 Prozent zu verzeichnen. Hinsichtlich der Ersteinschreibungen in diesem Studienfach stieg die Zahl um 183 Studierende bzw. 18,5 Prozent auf 1 170. Fächergruppenübergreifend belegte das Studienfach Maschinenbau/-wesen im Gesamtranking den 2. Platz nach der Betriebswirtschaftslehre.

Das Studienfach Elektrotechnik/Elektronik wies auch in diesem Berichtsjahr innerhalb der Fächergruppe die zweithöchste Studentenzahl mit 3 473 aus. Damit ergab sich zum Vorjahr ein Anstieg der Studentenzahl um 191 bzw. 5,8 Prozent und der Zahl der Studienanfänger um 76 bzw. 11,2 Prozent. Hinsichtlich des Studienfaches Bauingenieurwesen/Ingenieurbau mit der dritthöchsten Studentenzahl war ein Anstieg der Zahl der Studienanfänger um 30 bzw. 7,0 Prozent zu beobachten, bei den Studenten hingegen ging die Zahl um 52 bzw. 2,2 Prozent zurück.

Schließlich sei an dieser Stelle das Studienfach Architektur mit der vierthöchsten Studentenzahl innerhalb dieser Fächergruppe erwähnt. Sowohl im Hinblick auf die Studienanfänger als auch die Studenten war ein Zuwachs zu verzeichnen. So stieg die Zahl der Studienanfänger im Vergleich zum Vorjahr um 198 bzw. um 71,2 Prozent auf 476. Gegenüber dem Wintersemester 1992/93 (245) hat sich diese Zahl sogar fast verdoppelt. Die Studentenzahl stieg im Vergleich zum letzten Wintersemester um 226 bzw. 13,3 Prozent und gegenüber dem Wintersemester 1992/93 (647) hat sich diese Zahl fast verdreifacht und beträgt nunmehr 1 931.

### Studienanfänger und Studenten in der Fächergruppe Ingenieurwissenschaften nach ausgewählten Studienfächern

Studienfach	Studienanfänger im Wintersemester			Studenten im Wintersemester		
	1992/93	2002/03	2003/04	1992/93	2002/03	2003/04
<b>Insgesamt</b>	<b>2 718</b>	<b>4 483</b>	<b>5 334</b>	<b>18 847</b>	<b>21 736</b>	<b>23 521</b>
darunter						
Maschinenbau/-wesen	460	987	1 170	4 907	4 330	4 878
Elektrotechnik/Elektronik	626	679	755	5 815	3 282	3 473
Bauingenieurwesen/Ingenieurbau	602	431	461	2 498	2 397	2 345
Architektur	245	278	476	647	1 705	1 931

Mit 21 788 Studierenden (21,2 Prozent) nahm die Fächergruppe **"Sprach- und Kulturwissenschaften"** die dritte Position ein. Auch hier war im Vergleich zum Vorjahr hinsichtlich der Studenten und Studienanfänger ein Zuwachs zu verzeichnen. Die meisten Studenten wählten das Studienfach Germanistik/Deutsch noch vor Psychologie, Anglistik/Englisch und Medienkunde/Kommunikations-/Informationswissenschaft. Die Zahl der Studenten im Studienfach Germanistik/Deutsch stieg um 307 bzw. 10,7 Prozent und bei den Studienanfängern um 96 bzw. 12,8 Prozent im Vergleich zum vorigen Wintersemester.

Im Studienfach Psychologie war ebenfalls ein Zuwachs bei den Studierenden festzustellen und zwar um 72 bzw. 4,0 Prozent, bei den Studienanfängern hingegen sank die Zahl um 12 bzw. 4,4 Prozent.

Das Studienfach Anglistik/Englisch löste dieses Berichtsjahr das Studienfach Medienkunde/Kommunikations-/Informationswissenschaft vom dritten Rang innerhalb dieser Fächergruppe ab. Mit nunmehr 1 786 Studenten und 316 Studienanfängern hat Anglistik/Englisch einen Anstieg der Studentenzahl um 170 bzw. 10,5 Prozent und der Zahl der Studienanfänger um 44 bzw. 16,2 Prozent zu verzeichnen.

Das Studienfach Medienkunde//Kommunikations-/Informationswissenschaft konnte zwar ebenfalls einen Anstieg bei den Studierenden und Studienanfängern verzeichnen, dieser fiel jedoch gegenüber den Vorjahreszahlen geringer aus. So stieg die Studentenzahl um 74 bzw. 4,4 Prozent und die der Ersteinschreibungen nur um 7 bzw. 3,1 Prozent.

### Studienanfänger und Studenten in der Fächergruppe Sprach- und Kulturwissenschaften nach ausgewählten Studienfächern

Studienfach	Studienanfänger im Wintersemester			Studenten im Wintersemester		
	1992/93	2002/03	2003/04	1992/93	2002/03	2003/04
<b>Insgesamt</b>	<b>1 968</b>	<b>3 736</b>	<b>4 070</b>	<b>7 400</b>	<b>19 677</b>	<b>21 788</b>
darunter						
Germanistik/Deutsch	353	748	844	1 807	2 869	3 176
Psychologie	135	270	258	697	1 792	1 864
Anglistik/Englisch	158	272	316	787	1 616	1 786
Medienkunde/Kommunikations-/ Informationswissenschaft	129	226	233	163	1 684	1 758

Mit 17 586 Studenten, und damit 1 481 bzw. 9,2 Prozent mehr Studenten, belegte die Fächergruppe **"Mathematik, Naturwissenschaften"** die vierte Position im Fächergruppenranking (17,1 Prozent).

Innerhalb der Fächergruppe verzeichnete das Studienfach Informatik mit Abstand die meisten Studenten, dabei nahm die Studentenzahl gegenüber dem vorangegangenen Berichtsjahr um 32 bzw. 0,8 Prozent zu und die Zahl der Studienanfänger sank um 8 bzw. 1,1 Prozent.

Im zweitplatzierten Studienfach Wirtschaftsinformatik sank die Studentenzahl gegenüber dem Wintersemester 2002/03 um 3 Studierende bzw. 0,2 Prozent. Dagegen stieg die Zahl der Studienanfänger um 9 bzw. 3,9 Prozent.

Das Studienfach Chemie verzeichnete einen Anstieg der Zahl der Studenten um 212 bzw. 16,3 Prozent sowie der Studienanfänger um 64 bzw. 20,4 Prozent. Damit belegte dieses Studienfach innerhalb der Fächergruppe „Mathematik, Naturwissenschaften“ den dritten Rang.

Das Studienfach Medieninformatik lag auf Rang 4 innerhalb dieser Fächergruppe nach der Zahl der Studenten. Sowohl im Hinblick auf die Studienanfänger als auch die Studenten war ein Anstieg der Zahlen gegenüber dem Wintersemester 2002/03 zu verzeichnen. Seit dem Wintersemester 1995/96, als dieses Studienfach zum ersten Mal angeboten wurde, stieg die Zahl der Studienanfänger von 48 auf 445, also um fast das 10-fache an. Die Zahl der Studenten erhöhte sich um 1 379 Studierende auf 1 489, reichlich das 13-fache. Gegenüber dem Vorjahr verzeichnete das Studienfach einen Zuwachs bei den Studenten um 292 bzw. 24,4 Prozent und hinsichtlich der Studienanfänger um 12 bzw. 2,8 Prozent.

#### Studienanfänger und Studenten in der Fächergruppe Mathematik- und Naturwissenschaften nach ausgewählten Studienfächern

Studienfach	Studienanfänger im Wintersemester			Studenten im Wintersemester		
	1992/93	2002/03	2003/04	1992/93	2002/03	2003/04
<b>Insgesamt</b>	<b>973</b>	<b>3 443</b>	<b>3 743</b>	<b>6 424</b>	<b>16 105</b>	<b>17 586</b>
darunter						
Informatik	384	725	717	2 355	3 927	3 959
Wirtschaftsinformatik	83	230	239	295	1 540	1 537
Chemie	85	313	377	731	1 298	1 510
Medieninformatik	-	433	445	-	1 197	1 489

Von den 5 014 Studierenden der fünftgrößten Fächergruppe, der „**Humanmedizin**“, waren 4 351 im Studienfach Allgemein-Medizin eingeschrieben. Im Vergleich zum Wintersemester 2002/03 erhöhte sich hier die Studentenzahl um 362 bzw. 9,1 Prozent. Damit stand dieses Studienfach weiterhin an dritter Stelle bei den Studenten insgesamt.

Im Studienfach Zahnmedizin stieg die Studentenzahl gegenüber dem vorhergehenden Wintersemester um 14 bzw. 2,2 Prozent an.

#### Studienanfänger und Studenten in der Fächergruppe Humanmedizin

Studienfach	Studienanfänger im Wintersemester			Studenten im Wintersemester		
	1992/93	2002/03	2003/04	1992/93	2002/03	2003/04
<b>Insgesamt</b>	<b>572</b>	<b>697</b>	<b>773</b>	<b>3 861</b>	<b>4 638</b>	<b>5 014</b>
davon						
Allgemeine Medizin	445	582	642	3 240	3 989	4 351
Zahnmedizin	127	115	131	621	649	663

Größere Hochschulen werden organisatorisch in **Fakultäten** (Universitäten) bzw. **Fachbereiche** (Fachhochschulen) weiter untergliedert. Eine Fakultät bzw. ein Fachbereich soll verwandte und benachbarte Fachgebiete umfassen und in der Regel über mindestens zehn Professoren verfügen (§ 82 SächsHG). Jede Hochschule weist eine andere Gliederung in Fakultäten bzw. Fachbereichen auf. Dabei variiert neben der Zuordnung der Studiengänge auch die Bezeichnung, inhaltliche Ausrichtung und die Anzahl der Fakultäten/Fachbereiche.

Seit dem Wintersemester 2002/03 liegen im Statistischen Landesamt Sachsen erstmals Angaben zur Anzahl der Studenten je Fakultät bzw. Fachbereich vor. Dieses Berichtsjahr war wiederum die Philologische Fakultät an der Universität Leipzig die größte Fakultät mit 5 038 Studenten, gefolgt von der Philosophischen Fakultät der TU Chemnitz (4 223 Studenten).

Die **Regelstudienzeit** bezeichnet die Studienzeit, in der in der Regel bei entsprechender inhaltlicher Gestaltung des Lehrangebotes das Studium absolviert werden soll. Um diese in der Statistik abbilden zu können, wurden jeweils die aktuell geltende Regelstudienzeit des Studienganges den individuellen Studentendatensätzen zugeordnet. Bei der Interpretation der Ergebnisse sind hier zwei Dinge zu beachten:

1. Falls sich eine Regelstudienzeit für einen Studiengang ändert, kommt es mit dieser Methodik zu einer Fehlzuordnung der Studenten, die nach alter Studien-/und Prüfungsordnung studieren.
2. Die individuelle Regelstudienzeitverlängerung nach §20 (5) SächsHG wird mit dieser Methodik nicht abgebildet, d. h. dem Studenten, wird eine geringere Regelstudienzeit zugewiesen, als er tatsächlich hat.

In den Tabellen 4 und 5 ist jeweils durch Gegenüberstellung der Anzahl der Fachsemester und der dem Studiengang entsprechenden Regelstudienzeit die Anzahl der Studenten ermittelt worden, die die Regelstudienzeit bereits überschritten haben.

Von den insgesamt 103 003 Studierenden in Sachsen waren im Berichtssemester 98 470 in einem Studiengang immatrikuliert, für den eine Regelstudienzeitbeschränkung in der Studienordnung festgelegt ist. Davon hatten 16 214 Studenten (16,5 Prozent) bereits die Regelstudienzeit überschritten. Bei den Studenten, die den Abschluss in einem Masterstudiengang anstrebten, war dieser Anteil mit 35,3 Prozent am höchsten. Im Vergleich zum Vorjahr stieg diese Quote um weitere 8,8 Prozentpunkte.

Beim Vergleich der Fächergruppen waren die Fächergruppen „Sport“ und „Rechts-, Wirtschafts- und Sozialwissenschaften“ mit 24,9 bzw. 21,8 Prozent im Wintersemester 2003/04 die mit dem höchsten Anteil an Studenten, die die Regelstudienzeit bereits überschritten hatten. Gegenüber dem Vorjahr war eine Abnahme um 3,9 Prozentpunkte bei „Sport“ und 0,2 Prozentpunkten bei den „Rechts-, Wirtschafts- und Sozialwissenschaften“ zu verzeichnen.

In ein **Lehramtsstudium** haben sich im Berichtszeitraum 7 256 Studentinnen und Studenten eingeschrieben. Damit setzte sich der vor fünf Jahren begonnene Aufwärtstrend bei der Zahl der zukünftigen Pädagogen fort. Im Vergleich zum Wintersemester 1997/98 waren es fast drei Viertel (3 059 bzw. 72,9 Prozent) mehr Studenten. So wurde wiederum ein neuer Höchststand erreicht. Die Zahl der Lehramtsstudenten, die die erste Staatsprüfung für ein Lehramt anstreben, war mit 6 244 Studierenden gegenüber dem Vorjahr nochmals um 948 bzw. 17,9 Prozent gestiegen. Damit zählten die Hochschulen im Berichtssemester die bisher höchste Anzahl an Studenten mit diesem Studienziel seit dem Wintersemester 1992/93.

Der Anstieg der Studentenzahlen im Vergleich zum Wintersemester 2002/03 war bei allen Lehramtsarten, außer beim Lehramt an Grundschulen zu beobachten. Die Steigerung der Studentenzahlen betrug beim

- Lehramt an Mittelschulen: 145 bzw. 39,3 Prozent
- Lehramt an Gymnasien: 694 bzw. 21,6 Prozent
- Lehramt an Förderschulen: 27 bzw. 5,4 Prozent
- Lehramt an berufsbildenden Schulen: 86 bzw. 18,3 Prozent.

Bei dem Lehramt an Grundschulen ergab sich hingegen eine Abnahme an Studenten um 4 bzw. 0,5 Prozent.

Bei den Studienanfängern war ein Anstieg von 178 bzw. 15,8 Prozent gegenüber dem vorangegangenen Berichtsjahr festzustellen. Fast zwei Drittel der Lehramtsstudienanfänger (860 bzw. 66,0 Prozent) wählten das Lehramt für Gymnasien. Die höchste prozentuale Steigerung zum Vorjahr verbuchte das Lehramt an Mittelschulen (um 41 bzw. 35,6 Prozent). Beim Lehramt an Grundschulen ging die Zahl der Studienanfänger um 17 bzw. 15,7 Prozent zurück. Das Lehramt an Förderschulen verzeichnete einen geringen Anstieg um 4 Studienanfänger bzw. 5,3 Prozent und die Zahl für das Lehramt an berufsbildenden Schulen blieb konstant gegenüber dem Vorjahr.

Im Berichtssemester absolvierten 1 012 Studenten ein Ergänzungs-, Erweiterungs- oder Zusatzstudium zur Erweiterung eines bereits vorhandenen Lehramtsabschlusses, das waren 102 Studenten bzw. 9,2 Prozent weniger als im Vorjahr.

Der Anteil der **Frauen** bei den Lehramtsstudenten betrug 71,5 Prozent und sank damit um 0,6 Prozentpunkte gegenüber dem Wintersemester 2002/03.

Unter den 7 256 Studierenden für ein Lehramt befanden sich 58 bzw. 0,8 Prozent **Ausländer**, von denen drei Viertel (44 bzw. 75,9 Prozent) ihren Abschluss in einem Studienfach der Fächergruppe "Sprach- und Kulturwissenschaften" anstrebten.

Von den 94 700 deutschen Studenten an Sachsens Hochschulen hatten 61 609 bzw. 65,1 Prozent auch ihre **Hochschulzugangsberechtigung** in Sachsen erworben, gefolgt von den vier angrenzenden Bundesländern Thüringen (7,0 Prozent), Sachsen-Anhalt (6,3 Prozent), Brandenburg (5,3 Prozent) und Bayern (2,7 Prozent). 12 167 deutsche Studenten (12,8 Prozent) kamen nach dem Erwerb der Hochschulzugangsberechtigung in den alten Bundesländern (ohne Berlin) nach Sachsen zum Studium. 401 deutsche Studierende an sächsischen Hochschulen hatten ihre Hochschulzugangsberechtigung im Ausland erworben.

Im Wintersemester 2003/04 gab es 717 ausländische Besucher des **Studienkollegs**, 124 bzw. 14,7 Prozent weniger als im Vorjahr. Von den Bewerbern waren 256 an der Universität Leipzig, 156 an der Hochschule Zittau/Görlitz, 105 an der Technischen Universität Dresden, 84 an der Technischen Universität Bergakademie Freiberg, 75 an der Technischen Universität Chemnitz und 41 an der Hochschule Mittweida zur Vorbereitung auf ein Hochschulstudium eingeschrieben. Die meisten Studienkollegiaten (210) kamen wie in den 4 vorhergehenden Jahren aus China. Im Wintersemester 2003/04 waren es jedoch nur noch halb so viele als ein Jahr zuvor.

# 1. Studenten und Studienanfänger im Wintersemester 2003/04 nach Hochschulen

Hochschule	insgesamt = i weiblich = w	Studenten			Deutsche Studenten			Ausländische Studenten		
		insgesamt	und zwar im ersten		zu- sammen	und zwar im ersten		zu- sammen	und zwar im ersten	
			Hoch- schul- semester	Fach- semester		Hoch- schul- semester	Fach- semester		Hoch- schul- semester	Fach- semester
Hochschulen										
Insgesamt	i	103 003	20 184	25 601	94 700	17 540	22 775	8 303	2 644	2 826
	w	48 833	9 275	11 741	44 932	7 983	10 361	3 901	1 292	1 380
darunter im Geschäftsbereich des SMWK	i	99 349	19 479	24 782	91 179	16 890	21 987	8 170	2 589	2 795
	w	47 140	8 954	11 376	43 291	7 680	10 010	3 849	1 274	1 366
Universitäten										
Im Geschäftsbereich des SMWK	i	73 772	14 115	18 216	67 365	12 141	15 987	6 407	1 974	2 229
	w	37 241	7 026	9 066	34 146	5 998	7 919	3 095	1 028	1 147
Universität Leipzig	i	28 398	5 154	6 652	26 152	4 341	5 783	2 246	813	869
	w	16 852	3 057	3 946	15 649	2 597	3 449	1 203	460	497
Technische Universität Dresden	i	31 155	6 205	8 248	28 478	5 432	7 292	2 677	773	956
	w	14 341	2 765	3 690	13 105	2 368	3 202	1 236	397	488
Technische Universität Chemnitz	i	9 757	1 782	2 254	9 051	1 565	1 984	706	217	270
	w	4 277	822	1 034	3 972	730	920	305	92	114
Technische Universität Bergakademie Freiberg	i	4 181	915	1 062	3 659	802	928	522	113	134
	w	1 595	341	396	1 406	302	348	189	39	48
Internationales Hoch- schulinstitut Zittau	i	281	59	-	25	1	-	256	58	-
	w	176	41	-	14	1	-	162	40	-
Außerhalb des Geschäfts- bereiches des SMWK	i	267	32	46	219	4	42	48	28	4
	w	50	9	10	38	2	8	12	7	2
Handelshochschule Leipzig	i	243	32	22	195	4	18	48	28	4
	w	43	9	3	31	2	1	12	7	2
Dresden International University	i	24	-	24	24	-	24	-	-	-
	w	7	-	7	7	-	7	-	-	-
Zusammen	i	74 039	14 147	18 262	67 584	12 145	16 029	6 455	2 002	2 233
	w	37 291	7 035	9 076	31 484	6 000	7 927	3 107	1 035	1 149
Kunsthochschulen										
Im Geschäftsbereich des SMWK	i	2 647	360	579	2 157	245	445	490	115	134
	w	1 572	201	321	1 254	133	242	318	68	79
Hochschule für Bildende Künste Dresden	i	499	67	114	456	56	99	43	11	15
	w	346	44	76	318	36	66	28	8	10
Hochschule für Grafik und Buchkunst Leipzig	i	505	50	100	472	41	93	33	9	7
	w	285	28	54	270	24	52	15	4	2
Hochschule für Musik und Theater Leipzig	i	864	113	181	639	65	115	225	48	66
	w	473	58	93	322	29	53	151	29	40
Hochschule für Musik Dresden	i	607	96	139	444	59	103	163	37	36
	w	343	49	67	239	29	47	104	20	20

## Noch: 1. Studenten und Studienanfänger im Wintersemester 2003/04 nach Hochschulen

Hochschule		Studenten			Deutsche Studenten			Ausländische Studenten		
		insgesamt	und zwar im ersten		zu- sammen	und zwar im ersten		zu- sammen	und zwar im ersten	
			Hoch- schul- semester	Fach- semester		Hoch- schul- semester	Fach- semester		Hoch- schul- semester	Fach- semester
insgesamt = i weiblich = w										
noch: Kunsthochschulen										
Noch: Im Geschäftsbereich des SMWK										
Palucca Schule Dresden –	i	172	34	45	146	24	35	26	10	10
Hochschule für Tanz	w	125	22	31	105	15	24	20	7	7
<b>Außerhalb des Geschäfts- bereiches des SMWK</b>	<b>i</b>	<b>53</b>	<b>18</b>	<b>3</b>	<b>48</b>	<b>16</b>	<b>2</b>	<b>5</b>	<b>-</b>	<b>-</b>
	<b>w</b>	<b>25</b>	<b>5</b>	<b>2</b>	<b>21</b>	<b>4</b>	<b>1</b>	<b>4</b>	<b>-</b>	<b>-</b>
Hochschule für Kirchen- musik Dresden	i	40	15	-	36	14	-	4	1	-
	w	19	3	-	16	3	-	3	-	-
Hochschule für Kirchen- musik Görlitz	i	13	3	3	12	2	2	1	1	1
	w	6	2	2	5	1	1	1	1	1
<b>Zusammen</b>	<b>i</b>	<b>2 700</b>	<b>378</b>	<b>582</b>	<b>2 205</b>	<b>261</b>	<b>447</b>	<b>495</b>	<b>117</b>	<b>135</b>
	<b>w</b>	<b>1 597</b>	<b>206</b>	<b>323</b>	<b>1 275</b>	<b>137</b>	<b>243</b>	<b>322</b>	<b>69</b>	<b>80</b>
Fachhochschulen (ohne Verwaltungsfachhochschulen)										
<b>Im Geschäftsbereich des SMWK</b>	<b>i</b>	<b>22 930</b>	<b>5 004</b>	<b>5 987</b>	<b>21 657</b>	<b>4 504</b>	<b>5 555</b>	<b>1 273</b>	<b>500</b>	<b>432</b>
	<b>w</b>	<b>8 327</b>	<b>1 727</b>	<b>1 989</b>	<b>7 891</b>	<b>1 549</b>	<b>1 849</b>	<b>436</b>	<b>178</b>	<b>140</b>
Hochschule für Technik und Wirtschaft Dresden (FH)	i	5 013	1 070	1 307	4 852	978	1 262	161	92	45
	w	1 537	330	375	1 465	287	355	72	43	20
Hochschule für Technik, Wirtschaft und Kultur Leipzig (FH)	i	5 625	1 176	1 489	5 463	1 098	1 430	162	78	59
	w	2 108	402	485	2 050	373	462	58	29	23
Hochschule Mittweida (FH)	i	4 451	919	1 133	3 912	744	943	539	175	190
	w	1 404	241	284	1 331	225	263	73	16	21
Hochschule Zittau/Görlitz (FH)	i	3 459	912	1 025	3 111	783	911	348	129	114
	w	1 790	474	526	1 583	396	462	207	78	64
Westfälische Hoch- schule Zwickau (FH)	i	4 382	927	1 033	4 319	901	1 009	63	26	24
	w	1 488	280	319	1 462	268	307	26	12	12
<b>Außerhalb des Geschäfts- bereichs des SMWK</b>	<b>i</b>	<b>1 213</b>	<b>298</b>	<b>313</b>	<b>1 160</b>	<b>274</b>	<b>289</b>	<b>53</b>	<b>24</b>	<b>24</b>
	<b>w</b>	<b>967</b>	<b>115</b>	<b>142</b>	<b>931</b>	<b>105</b>	<b>131</b>	<b>36</b>	<b>10</b>	<b>11</b>
Deutsche Telekom AG Fachhochschule Leipzig	i	461	155	156	440	138	139	21	17	17
	w	56	16	16	52	12	12	4	4	4
Evangelische Hochschule für Soziale Arbeit Dresden (FH)	i	477	90	99	451	83	92	26	7	7
	w	334	58	64	315	53	59	19	5	5

# Noch: 1. Studenten und Studienanfänger im Wintersemester 2003/04 nach Hochschulen

Hochschule		Studenten			Deutsche Studenten			Ausländische Studenten		
		insgesamt	und zwar im ersten		zu- sammen	und zwar im ersten		zu- sammen	und zwar im ersten	
			Hoch- schul- semester	Fach- semester		Hoch- schul- semester	Fach- semester		Hoch- schul- semester	Fach- semester
insgesamt = i weiblich = w										

noch: Fachhochschulen (ohne Verwaltungsfachhochschulen)										
Fachhochschule für Religionspädagogik und Gemeindediakonie Moritzburg	i	74	20	23	74	20	23	-	-	-
	w	49	14	15	49	14	15	-	-	-
AKAD.Die Privat-Hoch- schulen.Fachhochschule Leipzig	i	996	18	82	969	17	80	27	1	2
	w	419	11	31	407	10	29	12	1	2
Vogtländische Fachhochschule Plauen	i	201	33	35	195	33	35	6	-	-
	w	109	16	16	108	16	16	1	-	-
Zusammen	i	25 139	5 320	6 382	23 786	4 795	5 924	1 353	525	458
	w	9 294	1 842	2 131	8 822	1 654	1 980	472	188	151

Verwaltungsfachhochschulen										
Fachhochschule für Polizei Sachsen Rothenburg	i	389	104	123	389	104	123	-	-	-
	w	124	30	39	124	30	39	-	-	-
Fachhochschule der Sächsischen Verwaltung Meißen	i	736	235	252	736	235	252	-	-	-
	w	527	162	172	527	162	172	-	-	-
Zusammen	i	1 125	339	375	1 125	339	375	-	-	-
	w	651	192	211	651	192	211	-	-	-



## 2. Studenten und Studienanfänger im Wintersemester 2003/04 nach Fächergruppen

Fächergruppe Art des Studienganges		Studenten			Deutsche Studenten			Ausländische Studenten		
		ins- gesamt	und zwar im ersten		zu- sammen	und zwar im ersten		zu- sammen	und zwar im ersten	
			Hoch- schul- semester	Fach- semester		Hoch- schul- semester	Fach- semester		Hoch- schul- semester	Fach- semester
insgesamt = i weiblich = w										
Hochschulen										
Sprach- und Kulturwissen- schaften	i	21 788	4 070	5 533	20 012	3 429	4 811	1 776	641	722
	w	15 730	3 009	4 004	14 463	2 530	3 468	1 267	479	536
	i	1 383	280	347	1 298	247	322	85	33	25
	w	1 040	223	262	982	196	242	58	27	20
Sport	i	1 648	278	350	1 563	220	293	85	58	57
	w	642	90	116	628	80	108	14	10	8
Rechts-, Wirtschafts- und Sozialwissenschaften	i	26 019	4 691	5 781	24 025	4 017	5 163	1 994	674	618
	w	13 807	2 541	3 048	12 767	2 202	2 729	1 040	339	319
	i	9 165	1 660	2 020	8 658	1 502	1 854	507	158	166
	w	4 975	871	1 013	4 767	817	953	208	54	60
Mathematik, Naturwissen- schaften	i	17 586	3 743	4 659	15 837	3 263	4 099	1 749	480	560
	w	5 706	1 253	1 530	5 156	1 082	1 332	550	171	198
	i	2 693	632	745	2 467	560	670	226	72	75
	w	637	165	179	594	144	160	43	21	19
Humanmedizin	i	5 014	773	892	4 701	696	819	313	77	73
	w	2 986	480	543	2 837	439	507	149	41	36
Veterinärmedizin	i	1 004	155	175	976	147	167	28	8	8
	w	819	130	151	806	124	145	13	6	6
Agrar-, Forst- und Ernäh- rungswissenschaften	i	1 794	412	545	1 724	380	517	70	32	28
	w	1 056	241	309	1 023	223	294	33	18	15
	i	509	87	117	508	87	117	1	-	-
	w	301	49	69	301	49	69	-	-	-
Ingenieurwissenschaften	i	23 521	5 334	6 708	21 808	4 808	6 110	1 713	526	598
	w	5 086	1 084	1 440	4 628	943	1 277	458	141	163
	i	10 947	2 570	3 033	10 612	2 432	2 888	335	138	145
	w	2 266	495	577	2 198	467	547	68	28	30
Kunst, Kunstwissenschaft	i	4 629	728	958	4 054	580	796	575	148	162
	w	3 001	447	600	2 624	360	501	377	87	99
	i	338	73	88	325	67	83	13	6	5
	w	240	50	63	232	47	60	8	3	3
Insgesamt	i	103 003	20 184	25 601	94 700	17 540	22 775	8 303	2 644	2 826
	w	48 833	9 275	11 741	44 932	7 983	10 361	3 901	1 292	1 380
darunter Fachhochschul- studiengang	i	25 035	5 302	6 350	23 868	4 895	5 934	1 167	407	416
	w	9 459	1 853	2 163	9 074	1 720	2 031	385	133	132
Universitäten										
Sprach- und Kulturwissen- schaften	i	20 403	3 788	5 186	18 714	3 182	4 489	1 689	606	697
	w	14 689	2 785	3 742	13 481	2 334	3 226	1 208	451	516
Sport	i	1 648	278	350	1 563	220	293	85	58	57
	w	642	90	116	628	80	108	14	10	8



# Noch: 2. Studenten und Studienanfänger im Wintersemester 2003/04 nach Fächergruppen

Fächergruppe Art des Studienganges		Studenten			Deutsche Studenten			Ausländische Studenten		
		ins- gesamt	und zwar im ersten		zu- sammen	und zwar im ersten		zu- sammen	und zwar im ersten	
			Hoch- schul- semester	Fach- semester		Hoch- schul- semester	Fach- semester		Hoch- schul- semester	Fach- semester
	insgesamt = i									
	weiblich = w									
noch: Universitäten										
Rechts-, Wirtschafts- und Sozialwissenschaften	i	16 401	2 863	3 589	15 013	2 420	3 169	1 388	443	420
	w	8 499	1 553	1 903	7 728	1 308	1 661	771	245	242
Mathematik, Naturwissen- schaften	i	14 553	3 039	3 809	13 062	2 637	3 330	1 491	402	479
	w	4 943	1 053	1 310	4 447	905	1 132	496	148	178
Humanmedizin	i	5 014	773	892	4 701	696	819	313	77	73
	w	2 986	480	543	2 837	439	507	149	41	36
Veterinärmedizin	i	1 004	155	175	976	147	167	28	8	8
	w	819	130	151	806	124	145	13	6	6
Agrar-, Forst- und Ernäh- rungswissenschaften	i	1 279	320	428	1 215	293	400	64	27	28
	w	750	188	240	721	174	225	29	14	15
Ingenieurwissenschaften	i	12 166	2 697	3 533	10 834	2 340	3 086	1 332	357	447
	w	2 757	572	840	2 377	467	709	380	105	131
Kunst, Kunstwissenschaft	i	1 571	234	300	1 506	210	276	65	24	24
	w	1 206	184	231	1 159	169	214	47	15	17
<b>Zusammen</b>	<b>i</b>	<b>74 039</b>	<b>14 147</b>	<b>18 262</b>	<b>67 584</b>	<b>12 145</b>	<b>16 029</b>	<b>6 455</b>	<b>2 002</b>	<b>2 233</b>
	<b>w</b>	<b>37 291</b>	<b>7 035</b>	<b>9 076</b>	<b>34 184</b>	<b>6 000</b>	<b>7 927</b>	<b>3 107</b>	<b>1 035</b>	<b>1 149</b>
Kunsthochschulen										
Kunst, Kunstwissenschaft	i	2 700	378	582	2 205	261	447	495	117	135
	w	1 597	206	323	1 275	137	243	322	69	80
darunter Fachhochschul- studiengang	i	101	20	25	97	17	22	4	3	3
	w	91	18	23	88	16	21	3	2	2
Fachhochschulen (ohne Verwaltungsfachhochschulen)										
Sprach- und Kulturwissen- schaften	i	1 385	282	347	1 298	247	322	87	35	25
	w	1 041	224	262	982	196	242	59	28	20
darunter Fachhochschul- studiengang	i	1 383	280	347	1 298	247	322	85	33	25
	w	1 040	223	262	982	196	242	58	27	20
Rechts-, Wirtschafts- und Sozialwissenschaften	i	8 493	1 489	1 817	7 887	1 258	1 619	606	231	198
	w	4 657	796	934	4 388	702	857	269	94	77
darunter Fachhochschul- studiengang	i	8 040	1 321	1 645	7 533	1 163	1 479	507	158	166
	w	4 324	679	802	4 116	625	742	208	54	60
Mathematik, Naturwissen- schaften	i	3 033	704	850	2 775	626	769	258	78	81
	w	763	200	220	709	177	200	54	23	20
darunter Fachhochschul- studiengang	i	2 693	632	745	2 467	560	670	226	72	75
	w	637	165	179	594	144	160	43	21	19

## Noch: 2. Studenten und Studienanfänger im Wintersemester 2003/04 nach Fächergruppen

Fächergruppe Art des Studienganges  insgesamt = i weiblich = w		Studenten			Deutsche Studenten			Ausländische Studenten		
		ins- gesamt	und zwar im ersten		zu- sammen	und zwar im ersten		zu- sammen	und zwar im ersten	
			Hoch- schul- semester	Fach- semester		Hoch- schul- semester	Fach- semester		Hoch- schul- semester	Fach- semester
noch: Fachhochschulen (ohne Verwaltungsfachhochschulen)										
Agrar-, Forst- und Ernäh- rungswissenschaften darunter Fachhochschul- studiengang	i	515	92	117	509	87	117	6	5	-
	w	306	53	69	302	49	69	4	4	-
	i	509	87	117	508	87	117	1	-	-
	w	301	49	69	301	49	69	-	-	-
Ingenieurwissenschaften  darunter Fachhochschul- studiengang	i	11 355	2 637	3 175	10 974	2 468	3 024	381	169	151
	w	2 329	512	600	2 251	476	568	78	36	32
	i	10 947	2 570	3 033	10 612	2 432	2 888	335	138	145
	w	2 266	495	577	2 198	467	547	68	28	30
Kunst, Kunstwissenschaft  darunter Fachhochschul- studiengang	i	358	116	76	343	109	73	15	7	3
	w	198	57	46	190	54	44	8	3	2
	i	237	53	63	228	50	61	9	3	2
	w	149	32	40	144	31	39	5	1	1
<b>Zusammen</b>	<b>i</b>	<b>25 139</b>	<b>5 320</b>	<b>6 382</b>	<b>23 786</b>	<b>4 795</b>	<b>5 924</b>	<b>1 353</b>	<b>525</b>	<b>458</b>
	<b>w</b>	<b>9 294</b>	<b>1 842</b>	<b>2 131</b>	<b>8 822</b>	<b>1 654</b>	<b>1 980</b>	<b>472</b>	<b>188</b>	<b>151</b>
<b>darunter Fachhochschul- studiengang</b>	<b>i</b>	<b>23 809</b>	<b>4 943</b>	<b>5 950</b>	<b>22 646</b>	<b>4 539</b>	<b>5 537</b>	<b>1 163</b>	<b>404</b>	<b>413</b>
	<b>w</b>	<b>8 717</b>	<b>1 643</b>	<b>1 929</b>	<b>8 335</b>	<b>1 512</b>	<b>1 799</b>	<b>382</b>	<b>131</b>	<b>130</b>
Verwaltungsfachhochschulen										
Rechts-, Wirtschafts- und Sozialwissenschaften (ausschließlich Fachhoch- schulstudiengang)	i	1 125	339	375	1 125	339	375	-	-	-
	w	651	192	211	651	192	211	-	-	-

### 3. Studenten im Wintersemester 2003/04 nach Fächergruppen sowie Fach- und Hochschulsesemestern

Fächergruppe Art des Studienganges		Ins- gesamt	Davon im ... Semester							
			1. oder 2.	3. oder 4.	5. oder 6.	7. oder 8.	9. oder 10.	11. oder 12.	13. oder 14.	15. oder höheren
insgesamt	= i									
weiblich	= w									
Fachsemester	= F									
Hochschulsemester	= H									
<b>Hochschulen</b>										
Sprach- und Kulturwissen- schaften	F i	21 788	6 502	4 495	3 655	2 653	2 026	1 364	642	451
	w	15 730	4 654	3 271	2 694	1 945	1 494	1 000	427	245
	H i	21 788	4 519	3 602	2 940	2 449	2 156	1 908	1 630	2 584
	w	15 730	3 300	2 683	2 124	1 727	1 587	1 429	1 197	1 683
darunter Fachhochschul- studiengang	F i	1 383	347	330	243	255	154	53	1	-
	w	1 040	262	254	183	187	117	36	1	-
	H i	1 383	291	299	256	245	167	84	24	17
	w	1 040	233	228	189	176	129	58	17	10
Sport	F i	1 648	363	292	308	242	183	146	81	33
	w	642	119	114	114	111	72	58	40	14
	H i	1 648	292	245	247	240	216	142	127	139
	w	642	93	102	84	93	92	52	65	61
Rechts-, Wirtschafts- und Sozialwissenschaften	F i	26 019	6 419	5 662	4 712	3 453	2 870	1 532	742	629
	w	13 807	3 397	3 000	2 555	1 870	1 528	784	400	273
	H i	26 019	5 128	4 679	4 080	3 162	2 804	2 145	1 673	2 348
	w	13 807	2 801	2 569	2 168	1 709	1 502	1 131	829	1 098
darunter Fachhochschul- studiengang	F i	9 165	2 285	2 185	1 959	1 315	980	306	82	53
	w	4 975	1 172	1 165	1 126	737	566	158	34	17
	H i	9 165	1 861	1 883	1 754	1 238	1 030	547	340	512
	w	4 975	1 006	1 037	1 004	721	589	284	139	195
Mathematik, Naturwissen- schaften	F i	17 586	4 953	3 834	3 100	2 518	1 636	934	397	214
	w	5 706	1 616	1 259	986	814	541	328	116	46
	H i	17 586	3 956	3 203	2 697	2 363	1 734	1 319	954	1 360
	w	5 706	1 307	1 075	836	735	545	461	329	418
darunter Fachhochschul- studiengang	F i	2 693	778	553	460	447	326	96	24	9
	w	637	180	125	95	118	96	19	2	2
	H i	2 693	676	502	442	417	334	157	70	95
	w	637	169	114	91	109	91	32	12	19
Humanmedizin	F i	5 014	943	846	783	677	652	579	417	117
	w	2 986	574	537	464	417	379	329	225	61
	H i	5 014	820	767	723	643	623	486	524	428
	w	2 986	498	496	432	405	371	275	281	228
Veterinärmedizin	F i	1 004	201	187	160	152	146	139	13	6
	w	819	171	163	126	126	107	112	9	5
	H i	1 004	186	158	103	126	113	124	70	124
	w	819	139	136	82	107	91	104	59	101

### Noch: 3. Studenten im Wintersemester 2003/04 nach Fächergruppen sowie Fach- und Hochschulsesemestern

Fächergruppe Art des Studienganges		Ins- gesamt	Davon im ... Semester							
			1. oder 2.	3. oder 4.	5. oder 6.	7. oder 8.	9. oder 10.	11. oder 12.	13. oder 14.	15. oder höheren
insgesamt	= i									
weiblich	= w									
Fachsemester	= F									
Hochschulsemester	= H									
noch: Hochschulen										
Agrar-, Forst- und Ernäh- rungswissenschaften	F i	1 794	561	314	261	280	208	129	28	13
	w	1 056	317	179	150	180	126	85	15	4
	H i	1 794	429	278	263	234	211	189	106	84
	w	1 056	249	162	142	148	114	136	65	40
darunter Fachhochschul- studiengang	F i	509	117	107	100	111	70	4	-	-
	w	301	69	59	59	71	40	3	-	-
	H i	509	93	101	90	93	83	26	14	9
	w	301	53	57	50	62	45	19	10	5
Ingenieurwissenschaften	F i	23 521	6 925	4 620	3 772	3 376	2 768	1 291	466	303
	w	5 086	1 498	984	761	779	654	278	93	39
	H i	23 521	5 570	4 119	3 474	3 258	2 856	1 766	1 061	1 417
	w	5 086	1 130	876	665	679	665	431	286	354
darunter Fachhochschul- studiengang	F i	10 947	3 044	2 272	1 910	1 807	1 454	361	95	4
	w	2 266	579	442	390	419	335	84	17	-
	H i	10 947	2 622	2 111	1 821	1 807	1 534	569	259	224
	w	2 266	503	420	357	376	367	141	54	48
Kunst, Kunstwissenschaft	F i	4 629	1 071	978	794	780	540	270	110	86
	w	3 001	677	645	503	513	366	178	60	59
	H i	4 629	803	694	668	597	542	412	311	602
	w	3 001	497	478	425	399	376	264	196	366
darunter Fachhochschul- studiengang	F i	338	88	97	76	65	12	-	-	-
	w	240	63	64	59	45	9	-	-	-
	H i	338	76	80	76	67	20	14	1	4
	w	240	52	55	57	46	15	10	1	4
<b>Insgesamt</b>	F i	<b>103 003</b>	<b>27 938</b>	<b>21 228</b>	<b>17 545</b>	<b>14 131</b>	<b>11 029</b>	<b>6 384</b>	<b>2 896</b>	<b>1 852</b>
	w	<b>48 833</b>	<b>13 023</b>	<b>10 152</b>	<b>8 353</b>	<b>6 755</b>	<b>5 267</b>	<b>3 152</b>	<b>1 385</b>	<b>746</b>
	H i	<b>103 003</b>	<b>21 703</b>	<b>17 745</b>	<b>15 195</b>	<b>13 072</b>	<b>11 255</b>	<b>8 491</b>	<b>6 456</b>	<b>9 086</b>
	w	<b>48 833</b>	<b>10 014</b>	<b>8 577</b>	<b>6 958</b>	<b>6 002</b>	<b>5 343</b>	<b>4 283</b>	<b>3 307</b>	<b>4 349</b>
<b>darunter Fachhochschul- studiengang</b>	F i	<b>25 035</b>	<b>6 659</b>	<b>5 544</b>	<b>4 748</b>	<b>4 000</b>	<b>2 996</b>	<b>820</b>	<b>202</b>	<b>66</b>
	w	<b>9 459</b>	<b>2 325</b>	<b>2 109</b>	<b>1 912</b>	<b>1 577</b>	<b>1 163</b>	<b>300</b>	<b>54</b>	<b>19</b>
	H i	<b>25 035</b>	<b>5 619</b>	<b>4 976</b>	<b>4 439</b>	<b>3 867</b>	<b>3 168</b>	<b>1 397</b>	<b>708</b>	<b>861</b>
	w	<b>9 459</b>	<b>2 016</b>	<b>1 911</b>	<b>1 748</b>	<b>1 490</b>	<b>1 236</b>	<b>544</b>	<b>233</b>	<b>281</b>
Universitäten										
Sprach- und Kulturwissen- schaften	F i	20 403	6 155	4 163	3 412	2 398	1 872	1 311	641	451
	w	14 689	4 392	3 016	2 511	1 758	1 377	964	426	245
	H i	20 403	4 226	3 303	2 684	2 204	1 989	1 824	1 606	2 567
	w	14 689	3 066	2 455	1 935	1 551	1 458	1 371	1 180	1 673

### Noch: 3. Studenten im Wintersemester 2003/04 nach Fächergruppen sowie Fach- und Hochschulsemestern

Fächergruppe Art des Studienganges		Ins- gesamt	Davon im ... Semester							
			1. oder 2.	3. oder 4.	5. oder 6.	7. oder 8.	9. oder 10.	11. oder 12.	13. oder 14.	15. oder höheren
insgesamt	= i									
weiblich	= w									
Fachsemester	= F									
Hochschulsemester	= H									
noch: Universitäten										
Sport	F i	1 648	363	292	308	242	183	146	81	33
	w	642	119	114	114	111	72	58	40	14
	H i	1 648	292	245	247	240	216	142	127	139
	w	642	93	102	84	93	92	52	65	61
Rechts-, Wirtschafts- und Sozialwissenschaften	F i	16 401	3 959	3 338	2 649	2 105	1 888	1 226	660	576
	w	8 499	2 092	1 729	1 355	1 114	961	626	366	256
	H i	16 401	3 097	2 687	2 258	1 870	1 748	1 590	1 321	1 830
	w	8 499	1 677	1 443	1 111	945	896	845	684	898
Mathematik, Naturwissen- schaften	F i	14 553	4 065	3 182	2 522	2 062	1 306	838	373	205
	w	4 943	1 394	1 099	845	694	444	309	114	44
	H i	14 553	3 204	2 639	2 155	1 931	1 370	1 143	863	1 248
	w	4 943	1 103	929	703	624	450	428	313	393
Humanmedizin	F i	5 014	943	846	783	677	652	579	417	117
	w	2 986	574	537	464	417	379	329	225	61
	H i	5 014	820	767	723	643	623	486	524	428
	w	2 986	498	496	432	405	371	275	281	228
Veterinärmedizin	F i	1 004	201	187	160	152	146	139	13	6
	w	819	171	163	126	126	107	112	9	5
	H i	1 004	186	158	103	126	113	124	70	124
	w	819	139	136	82	107	91	104	59	101
Agrar-, Forst- und Ernäh- rungswissenschaften	F i	1 279	444	207	160	164	138	125	28	13
	w	750	248	120	90	105	86	82	15	4
	H i	1 279	331	177	173	141	128	163	91	75
	w	750	192	105	92	86	69	117	54	35
Ingenieurwissenschaften	F i	12 166	3 734	2 247	1 761	1 519	1 309	930	369	297
	w	2 757	896	518	362	356	318	194	75	38
	H i	12 166	2 877	1 974	1 618	1 408	1 265	1 115	751	1 158
	w	2 757	610	450	303	298	292	280	222	302
Kunst, Kunstwissenschaft	F i	1 571	351	290	232	242	182	130	74	70
	w	1 206	269	235	170	189	146	98	47	52
	H i	1 571	260	209	203	180	197	152	127	243
	w	1 206	201	184	145	142	149	118	96	171
<b>Zusammen</b>	<b>F i</b>	<b>74 039</b>	<b>20 215</b>	<b>14 752</b>	<b>11 987</b>	<b>9 561</b>	<b>7 676</b>	<b>5 424</b>	<b>2 656</b>	<b>1 768</b>
	<b>w</b>	<b>37 291</b>	<b>10 155</b>	<b>7 531</b>	<b>6 037</b>	<b>4 870</b>	<b>3 890</b>	<b>2 772</b>	<b>1 317</b>	<b>719</b>
	<b>H i</b>	<b>74 039</b>	<b>15 293</b>	<b>12 159</b>	<b>10 164</b>	<b>8 743</b>	<b>7 649</b>	<b>6 739</b>	<b>5 480</b>	<b>7 812</b>
	<b>w</b>	<b>37 291</b>	<b>7 579</b>	<b>6 300</b>	<b>4 887</b>	<b>4 251</b>	<b>3 868</b>	<b>3 590</b>	<b>2 954</b>	<b>3 862</b>

### Noch: 3. Studenten im Wintersemester 2003/04 nach Fächergruppen sowie Fach- und Hochschulsemestern

Fächergruppe Art des Studienganges		Ins- gesamt	Davon im ... Semester							
			1. oder 2.	3. oder 4.	5. oder 6.	7. oder 8.	9. oder 10.	11. oder 12.	13. oder 14.	15. oder höheren
insgesamt	= i									
weiblich	= w									
Fachsemester	= F									
Hochschulsemester	= H									

Kunsthochschulen										
Kunst, Kunstwissenschaft	F i	2 700	644	611	438	465	350	140	36	16
	w	1 597	362	366	272	282	215	80	13	7
	H i	2 700	421	391	407	365	330	249	181	356
	w	1 597	235	242	245	226	218	139	99	193
darunter Fachhochschul- studiengang	F i	101	25	25	27	20	4	-	-	-
	w	91	23	22	25	17	4	-	-	-
	H i	101	21	19	26	23	7	3	-	2
	w	91	19	17	23	20	7	3	-	2

Fachhochschulen (ohne Verwaltungsfachhochschulen)										
Sprach- und Kulturwissen- schaften	F i	1 385	347	332	243	255	154	53	1	-
	w	1 041	262	255	183	187	117	36	1	-
	H i	1 385	293	299	256	245	167	84	24	17
	w	1 041	234	228	189	176	129	58	17	10
darunter Fachhochschul- studiengang	F i	1 383	347	330	243	255	154	53	1	-
	w	1 040	262	254	183	187	117	36	1	-
	H i	1 383	291	299	256	245	167	84	24	17
	w	1 040	233	228	189	176	129	58	17	10
Rechts-, Wirtschafts- und Sozialwissenschaften	F i	8 493	2 084	1 937	1 710	1 342	979	306	82	53
	w	4 657	1 094	1 054	985	751	564	158	34	17
	H i	8 493	1 688	1 634	1 467	1 277	1 038	544	343	502
	w	4 657	929	922	846	755	596	278	139	192
darunter Fachhochschul- studiengang	F i	8 040	1 909	1 798	1 606	1 309	977	306	82	53
	w	4 324	961	948	911	732	563	158	34	17
	H i	8 040	1 518	1 525	1 399	1 223	1 012	536	331	496
	w	4 324	811	833	793	712	579	276	133	187
Mathematik, Naturwissen- schaften	F i	3 033	888	652	578	456	330	96	24	9
	w	763	222	160	141	120	97	19	2	2
	H i	3 033	752	564	542	432	364	176	91	112
	w	763	204	146	133	111	95	33	16	25
darunter Fachhochschul- studiengang	F i	2 693	778	553	460	447	326	96	24	9
	w	637	180	125	95	118	96	19	2	2
	H i	2 693	676	502	442	417	334	157	70	95
	w	637	169	114	91	109	91	32	12	19
Agrar-, Forst- und Ernäh- rungswissenschaften	F i	515	117	107	101	116	70	4	-	-
	w	306	69	59	60	75	40	3	-	-
	H i	515	98	101	90	93	83	26	15	9
	w	306	57	57	50	62	45	19	11	5

Noch: 3. Studenten im Wintersemester 2003/04 nach Fächergruppen sowie Fach- und Hochschulsemestern

Fächergruppe Art des Studienganges		Ins- gesamt	Davon im ... Semester							
			1. oder 2.	3. oder 4.	5. oder 6.	7. oder 8.	9. oder 10.	11. oder 12.	13. oder 14.	15. oder höheren
insgesamt	= i									
weiblich	= w									
Fachsemester	= F									
Hochschulsemester	= H									
noch: Fachhochschulen (ohne Verwaltungsfachhochschulen)										
darunter Fachhochschul- studiengang	F i	509	117	107	100	111	70	4	-	-
	w	301	69	59	59	71	40	3	-	-
	H i	509	93	101	90	93	83	26	14	9
	w	301	53	57	50	62	45	19	10	5
Ingenieurwissenschaften	F i	11 355	3 191	2 373	2 011	1 857	1 459	361	97	6
	w	2 329	602	466	399	423	336	84	18	1
	H i	11 355	2 693	2 145	1 856	1 850	1 591	651	310	259
	w	2 329	520	426	362	381	373	151	64	52
darunter Fachhochschul- studiengang	F i	10 947	3 044	2 272	1 910	1 807	1 454	361	95	4
	w	2 266	579	442	390	419	335	84	17	-
	H i	10 947	2 622	2 111	1 821	1 807	1 534	569	259	224
	w	2 266	503	420	357	376	367	141	54	48
Kunst, Kunstwissenschaft	F i	358	76	77	124	73	8	-	-	-
	w	198	46	44	61	42	5	-	-	-
	H i	358	122	94	58	52	15	11	3	3
	w	198	61	52	35	31	9	7	1	2
darunter Fachhochschul- studiengang	F i	237	63	72	49	45	8	-	-	-
	w	149	40	42	34	28	5	-	-	-
	H i	237	55	61	50	44	13	11	1	2
	w	149	33	38	34	26	8	7	1	2
<b>Zusammen</b>	<b>F i</b>	<b>25 139</b>	<b>6 703</b>	<b>5 478</b>	<b>4 767</b>	<b>4 099</b>	<b>3 000</b>	<b>820</b>	<b>204</b>	<b>68</b>
	<b>w</b>	<b>9 294</b>	<b>2 295</b>	<b>2 038</b>	<b>1 829</b>	<b>1 598</b>	<b>1 159</b>	<b>300</b>	<b>55</b>	<b>20</b>
	<b>H i</b>	<b>25 139</b>	<b>5 646</b>	<b>4 837</b>	<b>4 269</b>	<b>3 949</b>	<b>3 258</b>	<b>1 492</b>	<b>786</b>	<b>902</b>
	<b>w</b>	<b>9 294</b>	<b>2 005</b>	<b>1 831</b>	<b>1 615</b>	<b>1 516</b>	<b>1 247</b>	<b>546</b>	<b>248</b>	<b>286</b>
<b>darunter Fachhochschul- studiengang</b>	<b>F i</b>	<b>23 809</b>	<b>6 258</b>	<b>5 132</b>	<b>4 368</b>	<b>3 974</b>	<b>2 989</b>	<b>820</b>	<b>202</b>	<b>66</b>
	<b>w</b>	<b>8 717</b>	<b>2 091</b>	<b>1 870</b>	<b>1 672</b>	<b>1 555</b>	<b>1 156</b>	<b>300</b>	<b>54</b>	<b>19</b>
	<b>H i</b>	<b>23 809</b>	<b>5 255</b>	<b>4 599</b>	<b>4 058</b>	<b>3 829</b>	<b>3 143</b>	<b>1 383</b>	<b>699</b>	<b>843</b>
	<b>w</b>	<b>8 717</b>	<b>1 802</b>	<b>1 690</b>	<b>1 514</b>	<b>1 461</b>	<b>1 219</b>	<b>533</b>	<b>227</b>	<b>271</b>
Verwaltungsfachhochschulen										
Rechts-, Wirtschafts- und Sozialwissenschaften	F i	1 125	376	387	353	6	3	-	-	-
	w	651	211	217	215	5	3	-	-	-
(ausschließlich Fachhoch- schulstudiengang)	H i	1 125	343	358	355	15	18	11	9	16
	w	651	195	204	211	9	10	8	6	8

#### 4. Studenten im Wintersemester 2003/04 inner- bzw. außerhalb der Regelstudienzeit nach Hochschulen und Fächergruppen

Hochschule Fächergruppe	Studenten insgesamt	Darunter Studenten, zu denen Regel- studien- zeiten vorliegen	Davon						
			in der Regel- studien- zeit	Regelstudienzeitüberschreitung von ... bis unter ... Fachsemester					
				unter 2	2 - 4	4 - 6	6 - 8	8 - 10	10 und mehr
<b>Hochschulen insgesamt</b>	<b>103 003</b>	<b>98 470</b>	<b>82 256</b>	<b>6 444</b>	<b>5 336</b>	<b>2 476</b>	<b>956</b>	<b>400</b>	<b>602</b>
Sprach- und Kulturwissen- schaften	21 788	20 465	17 190	779	1 402	643	243	88	120
Sport	1 648	1 563	1 173	109	129	103	31	9	9
Rechts-, Wirtschafts- und Sozialwissenschaften	26 019	25 309	19 789	1 892	1 708	923	441	218	338
Mathematik, Naturwissen- schaften	17 586	16 446	14 369	740	802	355	100	33	47
Humanmedizin	5 014	4 812	4 273	414	85	20	9	6	5
Veterinärmedizin	1 004	860	836	5	13	4	2	-	-
Agrar-, Forst- und Ernäh- rungswissenschaften	1 794	1 729	1 468	107	123	21	4	1	5
Ingenieurwissenschaften	23 521	22 830	19 332	2 169	853	308	85	26	57
Kunst, Kunstwissenschaft	4 629	4 456	3 826	229	221	99	41	19	21
<b>Universität Leipzig</b>	<b>28 398</b>	<b>26 482</b>	<b>21 306</b>	<b>1 307</b>	<b>1 778</b>	<b>1 033</b>	<b>471</b>	<b>221</b>	<b>366</b>
Sprach- und Kulturwissen- schaften	11 965	11 059	9 145	302	869	416	166	65	96
Sport	1 131	1 049	700	104	106	96	29	6	8
Rechts-, Wirtschafts- und Sozialwissenschaften	5 070	4 897	3 272	343	391	333	207	120	231
Mathematik, Naturwissen- schaften	4 714	4 306	3 716	188	230	116	29	14	13
Humanmedizin	3 196	3 060	2 698	295	52	8	4	2	1
Veterinärmedizin	1 004	860	836	5	13	4	2	-	-
Ingenieurwissenschaften	237	230	148	40	24	11	7	-	-
Kunst, Kunstwissenschaft	1 081	1 021	791	30	93	49	27	14	17
<b>Technische Universität Dresden</b>	<b>31 155</b>	<b>29 255</b>	<b>24 934</b>	<b>1 389</b>	<b>1 629</b>	<b>765</b>	<b>270</b>	<b>98</b>	<b>170</b>
Sprach- und Kulturwissen- schaften	5 922	5 534	4 734	217	345	156	54	14	14
Sport	25	25	25	-	-	-	-	-	-
Rechts-, Wirtschafts- und Sozialwissenschaften	6 211	5 920	4 487	351	543	300	117	51	71
Mathematik, Naturwissen- schaften	6 517	5 951	5 374	144	240	125	39	7	22
Humanmedizin	1 818	1 752	1 575	119	33	12	5	4	4
Agrar-, Forst- und Ernäh- rungswissenschaften	1 279	1 220	1 033	44	113	20	4	1	5
Ingenieurwissenschaften	8 911	8 418	7 360	492	319	127	47	20	53
Kunst, Kunstwissenschaft	472	435	346	22	36	25	4	1	1
<b>Technische Universität Chemnitz</b>	<b>9 757</b>	<b>9 502</b>	<b>8 164</b>	<b>411</b>	<b>506</b>	<b>270</b>	<b>83</b>	<b>37</b>	<b>31</b>
Sprach- und Kulturwissen- schaften	2 516	2 490	2 137	112	132	67	23	9	10
Sport	492	489	448	5	23	7	2	3	1



Noch: 4. Studenten im Wintersemester 2003/04 inner- bzw. außerhalb der Regelstudienzeit  
nach Hochschulen und Fächergruppen

Hochschule Fächergruppe	Studenten insgesamt	Darunter Studenten, zu denen Regel- studien- zeiten vorliegen	Davon						
			in der Regel- studien- zeit	Regelstudienzeitüberschreitung von ... bis unter ... Fachsemester					
				unter 2	2 - 4	4 - 6	6 - 8	8 - 10	10 und mehr
<b>Noch: Technische Universität Chemnitz</b>									
Rechts-, Wirtschafts- und Sozialwissenschaften	3 185	3 097	2 532	132	221	134	46	22	10
Mathematik, Naturwissenschaften	1 964	1 873	1 703	31	82	41	9	2	5
Ingenieurwissenschaften	1 582	1 536	1 337	129	44	20	3	1	2
Kunst, Kunstwissenschaft	18	17	7	2	4	1	-	-	3
<b>Technische Universität Bergakademie Freiberg</b>	<b>4 181</b>	<b>4 004</b>	<b>3 356</b>	<b>202</b>	<b>279</b>	<b>107</b>	<b>39</b>	<b>13</b>	<b>8</b>
Rechts-, Wirtschafts- und Sozialwissenschaften	1 425	1 400	1 218	64	81	27	6	1	3
Mathematik, Naturwissenschaften	1 358	1 290	1 061	28	129	44	18	7	3
Ingenieurwissenschaften	1 398	1 314	1 077	110	69	36	15	5	2
<b>Internationales Hochschul- institut Zittau</b>	<b>281</b>	<b>281</b>	<b>72</b>	<b>65</b>	<b>65</b>	<b>42</b>	<b>29</b>	<b>6</b>	<b>2</b>
Rechts-, Wirtschafts- und Sozialwissenschaften	243	243	62	54	57	36	26	6	2
Ingenieurwissenschaften	38	38	10	11	8	6	3	-	-
<b>Handelshochschule Leipzig</b>	<b>243</b>	<b>199</b>	<b>133</b>	<b>64</b>	<b>2</b>	-	-	-	-
Rechts-, Wirtschafts- und Sozialwissenschaften	243	199	133	64	2	-	-	-	-
<b>Dresden International University</b>	<b>24</b>	-	-	-	-	-	-	-	-
Rechts-, Wirtschafts- und Sozialwissenschaften	24	-	-	-	-	-	-	-	-
<b>Hochschule für Bildende Künste Dresden</b>	<b>499</b>	<b>491</b>	<b>467</b>	<b>20</b>	<b>4</b>	-	-	-	-
Kunst, Kunstwissenschaft	499	491	467	20	4	-	-	-	-
<b>Hochschule für Grafik und Buchkunst Leipzig</b>	<b>505</b>	<b>505</b>	<b>423</b>	<b>49</b>	<b>23</b>	<b>6</b>	<b>1</b>	<b>3</b>	-
Kunst, Kunstwissenschaft	505	505	423	49	23	6	1	3	-
<b>Hochschule für Musik und Theater Leipzig</b>	<b>864</b>	<b>813</b>	<b>699</b>	<b>47</b>	<b>44</b>	<b>16</b>	<b>6</b>	<b>1</b>	-
Kunst, Kunstwissenschaft	864	813	699	47	44	16	6	1	-
<b>Hochschule für Musik Dresden</b>	<b>607</b>	<b>591</b>	<b>549</b>	<b>23</b>	<b>14</b>	<b>2</b>	<b>3</b>	-	-
Kunst, Kunstwissenschaft	607	591	549	23	14	2	3	-	-
<b>Palucca Schule Dresden – Hochschule für Tanz</b>	<b>172</b>	<b>172</b>	<b>171</b>	-	<b>1</b>	-	-	-	-
Kunst, Kunstwissenschaft	172	172	171	-	1	-	-	-	-

Noch: 4. Studenten im Wintersemester 2003/04 inner- bzw. außerhalb der Regelstudienzeit  
nach Hochschulen und Fächergruppen

Hochschule Fächergruppe	Studenten insgesamt	Darunter Studenten, zu denen Regel- studien- zeiten vorliegen	Davon						
			in der Regel- studien- zeit	Regelstudienzeitüberschreitung von ... bis unter ... Fachsemester					
				unter 2	2 - 4	4 - 6	6 - 8	8 - 10	10 und mehr
<b>Hochschule für Kirchen- musik Dresden</b>	<b>40</b>	<b>40</b>	<b>38</b>	-	<b>2</b>	-	-	-	-
Kunst, Kunstwissenschaft	40	40	38	-	2	-	-	-	-
<b>Hochschule für Kirchen- musik Görlitz</b>	<b>13</b>	<b>13</b>	<b>13</b>	-	-	-	-	-	-
Kunst, Kunstwissenschaft	13	13	13	-	-	-	-	-	-
<b>Hochschule für Technik und Wirtschaft Dresden (FH)</b>	<b>5 013</b>	<b>4 936</b>	<b>4 143</b>	<b>639</b>	<b>121</b>	<b>31</b>	<b>2</b>	-	-
Rechts-, Wirtschafts- und Sozialwissenschaften	955	910	732	119	52	6	1	-	-
Mathematik, Naturwissen- schaften	633	627	496	86	32	12	1	-	-
Agrar-, Forst- und Ernäh- rungswissenschaften	515	509	435	63	10	1	-	-	-
Ingenieurwissenschaften	2 829	2 809	2 399	371	27	12	-	-	-
Kunst, Kunstwissenschaft	81	81	81	-	-	-	-	-	-
<b>Hochschule für Technik, Wirtschaft und Kultur Leipzig (FH)</b>	<b>5 625</b>	<b>5 588</b>	<b>4 484</b>	<b>723</b>	<b>308</b>	<b>68</b>	<b>5</b>	-	-
Sprach- und Kulturwissen- schaften	370	368	319	34	14	1	-	-	-
Rechts-, Wirtschafts- und Sozialwissenschaften	1 748	1 734	1 423	244	59	7	1	-	-
Mathematik, Naturwissen- schaften	647	646	553	63	28	2	-	-	-
Ingenieurwissenschaften	2 860	2 840	2 189	382	207	58	4	-	-
<b>Hochschule Mittweida (FH)</b>	<b>4 451</b>	<b>4 429</b>	<b>3 619</b>	<b>543</b>	<b>214</b>	<b>47</b>	<b>6</b>	-	-
Sprach- und Kulturwissen- schaften	319	318	232	55	31	-	-	-	-
Rechts-, Wirtschafts- und Sozialwissenschaften	1 457	1 457	1 233	126	72	22	4	-	-
Mathematik, Naturwissen- schaften	689	689	576	75	31	6	1	-	-
Ingenieurwissenschaften	1 883	1 862	1 503	259	80	19	1	-	-
Kunst, Kunstwissenschaft	103	103	75	28	-	-	-	-	-
<b>Hochschule Zittau/Görlitz (FH)</b>	<b>3 459</b>	<b>3 459</b>	<b>3 019</b>	<b>370</b>	<b>57</b>	<b>11</b>	<b>2</b>	-	-
Sprach- und Kulturwissen- schaften	302	302	267	24	9	2	-	-	-
Rechts-, Wirtschafts- und Sozialwissenschaften	1 381	1 381	1 137	208	31	4	1	-	-
Mathematik, Naturwissen- schaften	687	687	604	71	7	5	-	-	-
Ingenieurwissenschaften	1 089	1 089	1 011	67	10	-	1	-	-

Noch: 4. Studenten im Wintersemester 2003/04 inner- bzw. außerhalb der Regelstudienzeit  
nach Hochschulen und Fächergruppen

Hochschule Fächergruppe	Studenten insgesamt	Darunter Studenten, zu denen Regel- studien- zeiten vorliegen	Davon						
			in der Regel- studien- zeit	Regelstudienzeitüberschreitung von ... bis unter ... Fachsemester					
				unter 2	2 - 4	4 - 6	6 - 8	8 - 10	10 und mehr
<b>Westsächsische Hoch- schule Zwickau (FH)</b>	<b>4 382</b>	<b>4 382</b>	<b>3 613</b>	<b>538</b>	<b>184</b>	<b>38</b>	<b>9</b>	-	-
Sprach- und Kulturwissen- schaften	320	320	283	35	1	1	-	-	-
Rechts-, Wirtschafts- und Sozialwissenschaften	1 314	1 314	1 055	137	100	18	4	-	-
Mathematik, Naturwissen- schaften	341	341	272	50	18	-	1	-	-
Ingenieurwissenschaften	2 233	2 233	1 837	308	65	19	4	-	-
Kunst, Kunstwissenschaft	174	174	166	8	-	-	-	-	-
<b>Deutsche Telekom AG Fachhochschule Leipzig</b>	<b>461</b>	<b>461</b>	<b>461</b>	-	-	-	-	-	-
Ingenieurwissenschaften	461	461	461	-	-	-	-	-	-
<b>Evangelische Hochschule für Soziale Arbeit Dresden (FH)</b>	<b>477</b>	<b>471</b>	<b>461</b>	<b>7</b>	<b>3</b>	-	-	-	-
Rechts-, Wirtschafts- und Sozialwissenschaften	477	471	461	7	3	-	-	-	-
<b>Fachhochschule für Religionspädagogik und Gemeindediakonie Moritzburg</b>	<b>74</b>	<b>74</b>	<b>73</b>	-	<b>1</b>	-	-	-	-
Sprach- und Kulturwissen- schaften	74	74	73	-	1	-	-	-	-
<b>AKAD.Die Privat-Hoch- schulen.Fachhochschule Leipzig</b>	<b>996</b>	<b>996</b>	<b>774</b>	<b>46</b>	<b>60</b>	<b>40</b>	<b>30</b>	<b>21</b>	<b>25</b>
Rechts-, Wirtschafts- und Sozialwissenschaften	960	960	760	42	55	36	28	18	21
Mathematik, Naturwissen- schaften	36	36	14	4	5	4	2	3	4
<b>Vogtländische Fachhoch- schule Plauen</b>	<b>201</b>	<b>201</b>	<b>163</b>	-	<b>38</b>	-	-	-	-
Rechts-, Wirtschafts- und Sozialwissenschaften	201	201	163	-	38	-	-	-	-
<b>Fachhochschule für Polizei Sachsen Rothenburg</b>	<b>389</b>	<b>389</b>	<b>388</b>	<b>1</b>	-	-	-	-	-
Rechts-, Wirtschafts- und Sozialwissenschaften	389	389	388	1	-	-	-	-	-
<b>Fachhochschule der Sächsischen Verwaltung Meißen</b>	<b>736</b>	<b>736</b>	<b>733</b>	-	<b>3</b>	-	-	-	-
Rechts-, Wirtschafts- und Sozialwissenschaften	736	736	733	-	3	-	-	-	-

### 5. Studenten im Wintersemester 2003/04 inner- bzw. außerhalb der Regelstudienzeit nach Hochschulen und angestrebter Abschlussart

Hochschule Abschlussart	Studenten insgesamt	Darunter Studenten, zu denen Regel- studien- zeiten vorliegen	Davon						
			in der Regel- studien- zeit	Regelstudienzeitüberschreitung von ... bis unter ... Fachsemester					
				unter 2	2 - 4	4 - 6	6 - 8	8 - 10	10 und mehr
<b>Hochschulen insgesamt</b>	<b>103 003</b>	<b>98 470</b>	<b>82 256</b>	<b>6 444</b>	<b>5 336</b>	<b>2 476</b>	<b>956</b>	<b>400</b>	<b>602</b>
darunter									
Diplom (U) und ent- sprechende Abschluss- prüfungen	60 238	60 238	49 740	2 982	3 799	2 018	817	347	535
LA Grund- und Hauptschulen	843	843	751	21	52	14	5	-	-
LA Realschulen/ Sekundarstufe I	809	809	737	17	26	13	5	2	9
LA Gymnasien/Sekundar- stufe II, allgemein bildende Schulen	4 328	4 328	3 740	101	260	125	52	19	31
LA Förderschulen	654	654	589	15	35	9	3	2	1
LA Berufliche Schulen/ Sekundarstufe II, berufliche Schulen	622	622	554	9	30	15	9	4	1
Künstlerischer Abschluss	2 415	2 408	2 166	139	75	17	6	5	-
Fachhochschulabschluss	25 035	25 034	21 051	2 745	920	218	54	21	25
Bachelorabschluss	2 522	2 522	2 273	219	22	7	1	-	-
Masterabschluss	1 036	1 012	655	196	117	40	4	-	-
<b>Universität Leipzig</b>	<b>28 398</b>	<b>26 482</b>	<b>21 306</b>	<b>1 307</b>	<b>1 778</b>	<b>1 033</b>	<b>471</b>	<b>221</b>	<b>366</b>
darunter									
Diplom (U) und ent- sprechende Abschluss- prüfungen	22 291	22 291	17 615	1 208	1 546	932	434	209	347
LA Grund- und Hauptschulen	332	332	295	4	24	6	3	-	-
LA Realschulen/ Sekundarstufe I	289	289	260	6	15	6	-	-	2
LA Gymnasien/Sekundar- stufe II, allgemein bildende Schulen	2 320	2 320	2 007	55	139	68	26	9	16
LA Förderschulen	654	654	589	15	35	9	3	2	1
Künstlerischer Abschluss	66	66	50	8	5	1	1	1	-
Bachelorabschluss	431	431	421	5	4	-	1	-	-
Masterabschluss	99	99	69	6	10	11	3	-	-
<b>Technische Universität Dresden</b>	<b>31 155</b>	<b>29 255</b>	<b>24 934</b>	<b>1 389</b>	<b>1 629</b>	<b>765</b>	<b>270</b>	<b>98</b>	<b>170</b>
darunter									
Diplom (U) und ent- sprechende Abschluss- prüfungen	25 241	25 241	21 441	1 187	1 437	688	244	90	154
LA Grund- und Hauptschulen	495	495	441	17	27	8	2	-	-
LA Realschulen/ Sekundarstufe I	448	448	419	10	3	6	5	1	4
LA Gymnasien/Sekundar- stufe II, allgemein bildende Schulen	1 749	1 749	1 557	32	86	40	16	7	11

Noch: 5. Studenten im Wintersemester 2003/04 inner- bzw. außerhalb der Regelstudienzeit  
nach Hochschulen und angestrebter Abschlussart

Hochschule Abschlussart	Studenten insgesamt	Darunter Studenten, zu denen Regel- studien- zeiten vorliegen	Davon						
			in der Regel- studien- zeit	Regelstudienzeitüberschreitung von ... bis unter ... Fachsemester					
				unter 2	2 - 4	4 - 6	6 - 8	8 - 10	10 und mehr
Noch: Technische Universität Dresden									
LA Berufliche Schulen/ Sekundarstufe II, berufliche Schulen	588	588	547	7	24	7	2	-	1
Bachelorabschluss	337	337	251	68	12	6	-	-	-
Masterabschluss	397	397	278	68	40	10	1	-	-
<b>Technische Universität Chemnitz</b>	<b>9 757</b>	<b>9 502</b>	<b>8 164</b>	<b>411</b>	<b>506</b>	<b>270</b>	<b>83</b>	<b>37</b>	<b>31</b>
darunter									
Diplom (U) und ent- sprechende Abschluss- prüfungen	8 643	8 643	7 461	333	474	251	71	29	24
LA Realschulen/ Sekundarstufe I	69	69	55	1	8	1	-	1	3
LA Gymnasien/Sekundar- stufe II, allgemein bildende Schulen	96	96	47	10	18	9	5	3	4
LA Berufliche Schulen/ Sekundarstufe II, berufliche Schulen	34	34	7	2	6	8	7	4	-
Bachelorabschluss	646	646	582	64	-	-	-	-	-
Masterabschluss	14	14	12	1	-	1	-	-	-
<b>Technische Universität Bergakademie Freiberg</b>	<b>4 181</b>	<b>4 004</b>	<b>3 356</b>	<b>202</b>	<b>279</b>	<b>107</b>	<b>39</b>	<b>13</b>	<b>8</b>
darunter									
Diplom (U) und ent- sprechende Abschluss- prüfungen	3 655	3 655	3 036	179	275	105	39	13	8
Bachelorabschluss	276	276	271	-	4	1	-	-	-
Masterabschluss	73	73	49	23	-	1	-	-	-
<b>Internationales Hoch- schulinstitut Zittau</b>	<b>281</b>	<b>281</b>	<b>72</b>	<b>65</b>	<b>65</b>	<b>42</b>	<b>29</b>	<b>6</b>	<b>2</b>
Diplom (U) und ent- sprechende Abschluss- prüfungen	281	281	72	65	65	42	29	6	2
<b>Handelshochschule Leipzig</b>	<b>243</b>	<b>199</b>	<b>133</b>	<b>64</b>	<b>2</b>	<b>-</b>	<b>-</b>	<b>-</b>	<b>-</b>
darunter									
Diplom (U) und ent- sprechende Abschluss- prüfungen	127	127	115	10	2	-	-	-	-
Masterabschluss	72	72	18	54	-	-	-	-	-

Noch: 5. Studenten im Wintersemester 2003/04 inner- bzw. außerhalb der Regelstudienzeit  
nach Hochschulen und angestrebter Abschlussart

Hochschule Abschlussart	Studenten insgesamt	Darunter Studenten, zu denen Regel- studien- zeiten vorliegen	Davon						
			in der Regel- studien- zeit	Regelstudienzeitüberschreitung von ... bis unter ... Fachsemester					
				unter 2	2 - 4	4 - 6	6 - 8	8 - 10	10 und mehr
<b>Dresden International University</b>	<b>24</b>	-	-	-	-	-	-	-	-
Masterabschluss	24	-	-	-	-	-	-	-	-
<b>Hochschule für Bilden- de Künste Dresden</b>	<b>499</b>	<b>491</b>	<b>467</b>	<b>20</b>	<b>4</b>	-	-	-	-
darunter									
Künstlerischer Abschluss	390	390	370	16	4	-	-	-	-
Fachhochschulabschluss	101	101	97	4	-	-	-	-	-
<b>Hochschule für Grafik und Buchkunst Leipzig</b>	<b>505</b>	<b>505</b>	<b>423</b>	<b>49</b>	<b>23</b>	<b>6</b>	<b>1</b>	<b>3</b>	-
Künstlerischer Abschluss	505	505	423	49	23	6	1	3	-
<b>Hochschule für Musik und Theater Leipzig</b>	<b>864</b>	<b>813</b>	<b>699</b>	<b>47</b>	<b>44</b>	<b>16</b>	<b>6</b>	<b>1</b>	-
darunter									
LA Gymnasien/Sekundar- stufe II, allgemein bildende Schulen	99	99	79	3	8	6	3	-	-
Künstlerischer Abschluss	714	714	620	44	36	10	3	1	-
<b>Hochschule für Musik Dresden</b>	<b>607</b>	<b>591</b>	<b>549</b>	<b>23</b>	<b>14</b>	<b>2</b>	<b>3</b>	-	-
darunter									
LA Grund- und Hauptschulen	16	16	15	-	1	-	-	-	-
LA Realschulen/ Sekundarstufe I	3	3	3	-	-	-	-	-	-
LA Gymnasien/Sekundar- stufe II, allgemein bildende Schulen	64	64	50	1	9	2	2	-	-
Künstlerischer Abschluss	515	508	481	22	4	-	1	-	-
<b>Palucca Schule Dresden – Hochschule für Tanz</b>	<b>172</b>	<b>172</b>	<b>171</b>	-	<b>1</b>	-	-	-	-
Künstlerischer Abschluss	172	172	171	-	1	-	-	-	-
<b>Hochschule für Kirchenmusik Dresden</b>	<b>40</b>	<b>40</b>	<b>38</b>	-	<b>2</b>	-	-	-	-
Künstlerischer Abschluss	40	40	38	-	2	-	-	-	-
<b>Hochschule für Kirchenmusik Görlitz</b>	<b>13</b>	<b>13</b>	<b>13</b>	-	-	-	-	-	-
Künstlerischer Abschluss	13	13	13	-	-	-	-	-	-
<b>Hochschule für Technik und Wirtschaft Dresden (FH)</b>	<b>5 013</b>	<b>4 936</b>	<b>4 143</b>	<b>639</b>	<b>121</b>	<b>31</b>	<b>2</b>	-	-
darunter									
Fachhochschulabschluss	4 808	4 808	4 015	639	121	31	2	-	-
Bachelorabschluss	80	80	80	-	-	-	-	-	-
Masterabschluss	48	48	48	-	-	-	-	-	-

Noch: 5. Studenten im Wintersemester 2003/04 inner- bzw. außerhalb der Regelstudienzeit  
nach Hochschulen und angestrebter Abschlussart

Hochschule Abschlussart	Studenten insgesamt	Darunter Studenten, zu denen Regel- studien- zeiten vorliegen	Davon						
			in der Regel- studien- zeit	Regelstudienzeitüberschreitung von ... bis unter ... Fachsemester					
				unter 2	2 - 4	4 - 6	6 - 8	8 - 10	10 und mehr
<b>Hochschule für Technik, Wirtschaft und Kultur Leipzig (FH)</b>	<b>5 625</b>	<b>5 588</b>	<b>4 484</b>	<b>723</b>	<b>308</b>	<b>68</b>	<b>5</b>	<b>-</b>	<b>-</b>
darunter									
Fachhochschulabschluss	5 244	5 244	4 241	682	260	56	5	-	-
Bachelorabschluss	138	138	122	14	2	-	-	-	-
Masterabschluss	206	206	121	27	46	12	-	-	-
<b>Hochschule Mittweida (FH)</b>	<b>4 451</b>	<b>4 429</b>	<b>3 619</b>	<b>543</b>	<b>214</b>	<b>47</b>	<b>6</b>	<b>-</b>	<b>-</b>
darunter									
Fachhochschulabschluss	4 176	4 175	3 450	484	193	42	6	-	-
Bachelorabschluss	190	190	148	42	-	-	-	-	-
Masterabschluss	64	64	21	17	21	5	-	-	-
<b>Hochschule Zittau/Görlitz (FH)</b>	<b>3 459</b>	<b>3 459</b>	<b>3 019</b>	<b>370</b>	<b>57</b>	<b>11</b>	<b>2</b>	<b>-</b>	<b>-</b>
darunter									
Fachhochschulabschluss	3 029	3 029	2 615	344	57	11	2	-	-
Bachelorabschluss	391	391	365	26	-	-	-	-	-
Masterabschluss	39	39	39	-	-	-	-	-	-
<b>Westfälische Hoch- schule Zwickau (FH)</b>	<b>4 382</b>	<b>4 382</b>	<b>3 613</b>	<b>538</b>	<b>184</b>	<b>38</b>	<b>9</b>	<b>-</b>	<b>-</b>
darunter									
Fachhochschulabschluss	4 364	4 364	3 595	538	184	38	9	-	-
Bachelorabschluss	18	18	18	-	-	-	-	-	-
<b>Deutsche Telekom AG Fachhochschule Leipzig</b>	<b>461</b>	<b>461</b>	<b>461</b>	<b>-</b>	<b>-</b>	<b>-</b>	<b>-</b>	<b>-</b>	<b>-</b>
Fachhochschulabschluss	446	446	446	-	-	-	-	-	-
Bachelorabschluss	15	15	15	-	-	-	-	-	-
<b>Evangelische Hochschule für Soziale Arbeit Dresden (FH)</b>	<b>477</b>	<b>471</b>	<b>461</b>	<b>7</b>	<b>3</b>	<b>-</b>	<b>-</b>	<b>-</b>	<b>-</b>
darunter									
Fachhochschulabschluss	471	471	461	7	3	-	-	-	-
<b>Fachhochschule für Religionspädagogik und Gemeindediakonie Moritzburg</b>	<b>74</b>	<b>74</b>	<b>73</b>	<b>-</b>	<b>1</b>	<b>-</b>	<b>-</b>	<b>-</b>	<b>-</b>
Fachhochschulabschluss	74	74	73	-	1	-	-	-	-
<b>AKAD.Die Privat-Hoch- schulen.Fachhochschule Leipzig</b>	<b>996</b>	<b>996</b>	<b>774</b>	<b>46</b>	<b>60</b>	<b>40</b>	<b>30</b>	<b>21</b>	<b>25</b>
Fachhochschulabschluss	996	996	774	46	60	40	30	21	25

Noch: 5. Studenten im Wintersemester 2003/04 inner- bzw. außerhalb der Regelstudienzeit  
nach Hochschulen und angestrebter Abschlussart

Hochschule Abschlussart	Studenten insgesamt	Darunter Studenten, zu denen Regel- studien- zeiten vorliegen	Davon						
			in der Regel- studien- zeit	Regelstudienzeitüberschreitung von ... bis unter ... Fachsemester					
				unter 2	2 - 4	4 - 6	6 - 8	8 - 10	10 und mehr
<b>Vogtländische Fachhoch- schule Plauen</b>	<b>201</b>	<b>201</b>	<b>163</b>	-	<b>38</b>	-	-	-	-
Fachhochschulabschluss	201	201	163	-	38	-	-	-	-
<b>Fachhochschule für Polizei Sachsen Rothenburg</b>	<b>389</b>	<b>389</b>	<b>388</b>	<b>1</b>	-	-	-	-	-
Fachhochschulabschluss	389	389	388	1	-	-	-	-	-
<b>Fachhochschule der Sächsischen Verwaltung Meißen</b>	<b>736</b>	<b>736</b>	<b>733</b>	-	<b>3</b>	-	-	-	-
Fachhochschulabschluss	736	736	733	-	3	-	-	-	-



## 6. Studenten und Studienanfänger im Wintersemester 2003/04 nach Hochschulen und Fakultäten

Hochschule Fakultät/Fachbereich	Studenten		Studienanfänger		Ausländer
	insgesamt	weiblich	insgesamt	weiblich	
Hochschulen					
Insgesamt	103 003	48 833	20 184	9 275	8 303
Universitäten					
Universität Leipzig	28 398	16 852	5 154	3 057	2 246
Deutsches Literaturinstitut Leipzig	66	38	6	5	3
Erziehungswissenschaftliche Fakultät	1 475	1 232	166	143	20
Fakultät Biowissenschaft/Pharmazie/ Psychologie	1 722	1 299	226	188	78
Fakultät für Mathematik und Informatik	1 449	320	324	94	278
Fakultät für Chemie und Mineralogie	566	223	154	63	69
Fakultät für Geschichte, Kunst- und Orientwissenschaften	3 360	2 024	728	432	165
Fakultät für Physik und Geowissen- schaften	1 291	434	294	81	106
Fakultät für Sozialwissenschaften und Philosophie	3 415	1 970	452	272	157
Juristenfakultät	1 649	907	275	151	74
Medizinische Fakultät	3 196	1 859	476	284	209
Philologische Fakultät	5 038	4 048	1 124	898	714
Sportwissenschaftliche Fakultät	1 131	447	177	57	77
Theologische Fakultät	333	168	49	21	17
Veterinärmedizinische Fakultät	1 004	819	155	130	28
Wirtschaftswissenschaftliche Fakultät	2 703	1 064	548	238	251
Technische Universität Dresden	31 155	14 341	6 205	2 765	2 677
Biotechnologisches Zentrum	40	18	17	8	29
Fakultät Architektur	1 574	935	480	306	133
Fakultät Bauingenieurwesen	701	186	121	36	72
Fakultät Elektrotechnik und Informationstechnik	1 880	154	522	40	319
Fakultät Erziehungswissenschaften	1 809	1 417	291	236	69
Fakultät Forst-, Geo-, Hydrowissen- schaften	2 669	1 252	434	198	139
Fakultät Informatik	2 424	426	550	95	280
Fakultät Maschinenwesen	3 265	527	770	112	279
Fakultät Mathematik/Naturwissen- schaften	3 494	1 799	760	391	330
Fakultät Sprach-, Literatur- und Kulturwissenschaften	2 711	2 162	546	435	386
Fakultät Verkehrswissenschaft	1 254	431	227	72	55
Fakultät Wirtschaftswissenschaften	2 569	1 021	463	185	186
Juristische Fakultät	1 660	985	272	178	75
Medizinische Fakultät	1 880	1 173	313	210	131
Philosophische Fakultät	3 225	1 855	439	263	194

Noch: 6. Studenten und Studienanfänger im Wintersemester 2003/04 nach Hochschulen  
und Fakultäten

Hochschule Fakultät/Fachbereich	Studenten		Studienanfänger		Ausländer
	insgesamt	weiblich	insgesamt	weiblich	
noch: Universitäten					
Technische Universität Chemnitz	9 757	4 277	1 782	822	706
Fakultät für Elektro- und Informations- technik	551	44	114	7	77
Fakultät für Informatik	869	96	130	11	84
Fakultät für Maschinenbau	1 031	111	211	17	91
Fakultät für Mathematik	297	109	63	23	43
Fakultät für Naturwissenschaften	473	124	93	23	72
Fakultät für Wirtschaftswissenschaften	2 313	986	331	155	189
Philosophische Fakultät	4 223	2 807	840	586	150
Technische Universität Bergakademie Freiberg	4 181	1 595	915	341	522
Fakultät für Chemie und Physik	326	180	73	42	5
Fakultät für Geowissenschaften, Geotechnik und Bergbau	865	407	191	85	63
Fakultät für Maschinenbau, Verfahrens- und Energietechnik	798	186	136	34	115
Fakultät für Mathematik und Informatik	325	75	54	11	46
Fakultät für Werkstoffwissenschaft und Werkstofftechnologie	472	137	130	24	73
Fakultät für Wirtschaftswissenschaften	1 395	610	331	145	220
Internationales Hochschulinstitut Zittau	281	176	59	41	256
Handelshochschule Leipzig	243	43	32	9	48
Dresden International University	24	7	-	-	-
Kunsthochschulen					
Hochschule für Bildende Künste Dresden	499	346	67	44	43
Hochschule für Grafik und Buchkunst Leipzig	505	285	50	28	33
Hochschule für Musik und Theater Leipzig	864	473	113	58	225
Hochschule für Musik Dresden	607	343	96	49	163
Palucca Schule Dresden – Hochschule für Tanz	172	125	34	22	26
Hochschule für Kirchenmusik Dresden	40	19	15	3	4
Hochschule für Kirchenmusik Görlitz	13	6	3	2	1

Noch: 6. Studenten und Studienanfänger im Wintersemester 2003/04 nach Hochschulen  
und Fakultäten

Hochschule Fakultät/Fachbereich	Studenten		Studienanfänger		Ausländer
	insgesamt	weiblich	insgesamt	weiblich	
Fachhochschulen (ohne Verwaltungsfachhochschulen)					
Hochschule für Technik und Wirtschaft Dresden (FH)	5 013	1 537	1 070	330	161
Fachbereich Elektrotechnik	755	35	164	9	10
Fachbereich Gestaltung	81	39	16	8	1
Fachbereich Informatik/Mathematik	633	129	123	30	20
Fachbereich Landbau/Landespflege	515	306	92	53	6
Fachbereich Maschinenbau/Verfahrens- technik	917	105	232	38	22
Fachbereich Vermessungswesen/ Kartographie	589	212	118	50	2
Fachbereich Wirtschaftswissenschaften	955	528	201	110	93
Fachbereich Bauingenieurwesen/ Architektur	568	183	124	32	7
Hochschule für Technik, Wirtschaft und Kultur Leipzig (FH)	5 625	2 108	1 176	402	162
Fachbereich Bauwesen	1 200	397	243	78	28
Fachbereich Buch und Museum	511	417	91	73	9
Fachbereich Elektrotechnik und Informationstechnik	628	35	155	5	19
Fachbereich Informatik, Mathematik und Naturwissenschaften	647	143	147	28	22
Fachbereich Maschinen- und Energie- technik	729	78	128	9	10
Fachbereich Polygrafische Technik	653	323	126	74	23
Fachbereich Sozialwesen	373	303	64	52	6
Fachbereich Wirtschaftswissenschaften	831	409	175	81	42
Hochschule Mittweida (FH)	4 451	1 404	919	241	539
Fachbereich Mathematik/Physik/ Informatik	719	177	157	44	45
Fachbereich Wirtschaftswissenschaften	1 017	381	229	73	247
Fachbereich Informations- und Elektro- technik	671	60	150	16	113
Fachbereich Maschinenbau/Feinwerk- technik	841	153	193	18	101
Fachbereich Medien	763	307	149	58	17
Fachbereich Soziale Arbeit	440	326	41	32	16
Hochschule Zittau/Görlitz (FH)	3 459	1 790	912	474	348
Fachbereich Bauwesen	416	203	113	57	48
Fachbereich Elektro- und Informations- technik	326	25	101	10	24
Fachbereich Informatik	222	38	56	7	32
Fachbereich Maschinenwesen	347	29	93	8	20
Fachbereich Mathematik/Naturwissen- schaften	465	280	165	98	41
Fachbereich Sozialwesen	668	537	152	132	16
Fachbereich Sprachen	168	136	59	49	66
Fachbereich Wirtschaftswissenschaften	847	542	173	113	101

Noch: 6. Studenten und Studienanfänger im Wintersemester 2003/04 nach Hochschulen  
und Fakultäten

Hochschule Fakultät/Fachbereich	Studenten		Studienanfänger		Ausländer
	insgesamt	weiblich	insgesamt	weiblich	
noch: Fachhochschulen (ohne Verwaltungsfachhochschulen)					
<b>Westsächsische Hochschule Zwickau (FH)</b>	<b>4 382</b>	<b>1 488</b>	<b>927</b>	<b>280</b>	<b>63</b>
Fachbereich Angewandte Kunst	174	118	48	30	9
Fachbereich Architektur	110	65	22	13	2
Fachbereich Elektrotechnik	417	6	100	1	4
Fachbereich Gesundheits- und Pflege- wissenschaft	182	140	10	8	-
Fachbereich Maschinenbau und Kraft- fahrzeugtechnik	1 360	102	305	22	11
Fachbereich Physikalische Technik/ Informatik	530	114	139	29	5
Fachbereich Sprachen	290	247	61	54	6
Fachbereich Textil- und Ledertechnik	105	87	19	13	5
Fachbereich Wirtschaftswissenschaften	1 214	609	223	110	21
Deutsche Telekom AG Fachhochschule Leipzig	461	56	155	16	21
Evangelische Hochschule für Soziale Arbeit Dresden (FH)	477	334	90	58	26
Fachhochschule für Religionspädagogik und Gemeindediakonie Moritzburg	74	49	20	14	-
AKAD.Die Privat-Hochschulen. Fachhochschule Leipzig	996	419	18	11	27
Vogtländische Fachhochschule Plauen	201	109	33	16	6
Verwaltungsfachhochschulen					
Fachhochschule für Polizei Sachsen Rothenburg	389	124	104	30	-
Fachhochschule der Sächsischen Verwaltung Meißen	736	527	235	162	-

# 7. Studenten und Studienanfänger im Wintersemester 2003/04 nach Fächergruppen, Studienfächern bzw. angestrebten Lehrämtern

Fächergruppe Studienfach bzw. angestrebte Lehramtsprüfung	Studenten		Studienanfänger		Ausländer
	insgesamt	weiblich	insgesamt	weiblich	
<b>Sprach- und Kulturwissenschaften</b>	<b>21 788</b>	<b>15 730</b>	<b>4 070</b>	<b>3 009</b>	<b>1 776</b>
und zwar					
Afrikanistik	215	139	56	34	47
Ägyptologie	79	67	20	17	2
Allgemeine Sprachwissenschaft/ Indogermanistik	697	540	243	188	134
Allgemeine Literaturwissenschaft	4	4	-	-	3
Alte Geschichte	115	57	21	9	1
Amerikanistik/Amerikakunde	408	310	54	37	21
Angewandte Sprachwissenschaft	2	2	-	-	-
Anglistik/Englisch	1 786	1 456	316	245	77
Arabisch/Arabistik	137	90	27	20	23
Archäologie	93	48	33	15	2
Ausländerpädagogik	33	15	10	6	30
Berufsbezogene Fremdsprachen- ausbildung	366	313	80	72	8
Berufspädagogik	120	61	3	2	17
Bibliothekswissenschaft/-wesen	191	161	32	29	2
Deutsch für Ausländer	734	615	91	78	238
Erwachsenenbildung und außerschulische Jugendbildung	127	94	15	11	2
Erziehungswissenschaft	1 053	854	188	156	30
Ethik	310	257	43	36	2
Europäische Ethnologie und Kultur- wissenschaft	558	426	66	51	10
Ev. Religionspädagogik, kirchliche Bildungsarbeit	182	137	22	14	-
Ev. Theologie, - Religionslehre	295	128	56	27	18
Französisch	519	445	112	98	22
Geistigbehindertenpädagogik/ Praktisch-Bildbaren-Pädagogik	239	183	44	33	-
Germanistik/Deutsch	3 176	2 498	844	683	477
Geschichte	1 379	628	336	167	20
Gesundheitspädagogik	108	96	30	27	-
Griechisch	15	5	2	1	2
Grundschul-/Primarstufenpädagogik	633	577	90	85	4
Indologie	46	29	8	5	2
Interdisziplinäre Studien (Schwerpunkt Sprach- und Kulturwissenschaften)	319	228	64	54	118
Italienisch	84	70	13	10	8
Japanologie	135	92	28	22	11
Journalistik	358	180	41	23	5
Kath. Religionspädagogik, kirchliche Bildungsarbeit	9	8	-	-	-
Kath. Theologie, - Religionslehre	18	11	4	2	-
Klassische Philologie	9	6	1	1	-
Körperbehindertenpädagogik	125	98	8	6	-
Latein	83	65	13	8	4
Lernbehindertenpädagogik	109	93	16	16	2
Medienkunde/Kommunikations-/ Informationswissenschaft	1 758	1 167	233	159	80
Mittlere und neuere Geschichte	764	304	131	45	28
Neugriechisch	1	1	-	-	-
Niederländisch	1	1	-	-	-

Noch: 7. Studenten und Studienanfänger im Wintersemester 2003/04 nach  
Fächergruppen, Studienfächern bzw. angestrebten Lehrämtern

Fächergruppe Studienfach bzw. angestrebte Lehramtsprüfung	Studenten		Studienanfänger		Ausländer
	insgesamt	weiblich	insgesamt	weiblich	
Noch: Sprach- und Kulturwissenschaften					
Orientalistik, Altorientalistik	23	9	-	-	1
Philosophie	748	303	109	51	36
Polnisch	102	79	30	25	39
Portugiesisch	29	20	4	3	4
Psychologie	1 864	1 502	258	222	71
Religionswissenschaft	73	42	13	8	-
Romanistik	284	243	48	44	36
Russisch	56	40	4	2	11
Sinologie/Koreanistik	93	55	23	16	5
Slawistik	182	142	37	29	32
Sorbisch	19	13	6	4	7
Spanisch	300	260	36	32	27
Sprachheilpädagogik/Logopädie	105	100	9	9	1
Südslawisch	19	12	2	1	3
Tschechisch	126	105	29	24	32
Ur- und Frühgeschichte	121	61	19	12	1
Verhaltensgestörtenpädagogik	64	53	3	2	1
Völkerkunde (Ethnologie)	140	97	28	18	3
Westslawisch	44	34	18	15	16
Zentralasiatische Sprachen und Kulturen	3	1	-	-	-
Lehramt an:					
Grundschulen	743	684	119	113	4
Mittelschulen	449	333	105	78	2
Gymnasien	2 857	2 022	612	428	34
Förderschulen	652	536	80	66	4
berufsbildenden Schulen	132	113	35	28	-
<b>Sport</b>	<b>1 648</b>	<b>642</b>	<b>278</b>	<b>90</b>	<b>85</b>
und zwar					
Sportpädagogik	1 164	471	186	65	77
Sportwissenschaft	484	171	92	25	8
Lehramt an:					
Grundschulen	25	21	9	8	-
Gymnasien	189	66	18	7	1
Mittelschulen	34	14	6	4	1
Förderschulen	1	-	-	-	-
<b>Rechts-, Wirtschafts- und Sozial- wissenschaften</b>	<b>26 019</b>	<b>13 807</b>	<b>4 691</b>	<b>2 541</b>	<b>1 994</b>
und zwar					
Archivwesen	141	109	31	23	3
Betriebswirtschaftslehre	8 233	4 294	1 346	769	783
Europäische Wirtschaft	239	187	65	43	52
Finanzverwaltung	199	123	71	41	-
Innere Verwaltung	267	188	85	57	-
Interdisziplinäre Studien (Schwerpunkt Rechts-, Wirtschafts- und Sozialwissen- schaften)	283	182	89	60	45
Internationale Betriebswirtschaft/ Management	127	35	53	16	111
Lernbereich Gesellschaftslehre	186	123	23	13	-

Noch: 7. Studenten und Studienanfänger im Wintersemester 2003/04 nach  
Fächergruppen, Studienfächern bzw. angestrebten Lehrämtern

Fächergruppe Studienfach bzw. angestrebte Lehramtsprüfung	Studenten		Studienanfänger		Ausländer
	insgesamt	weiblich	insgesamt	weiblich	
Noch: Rechts, Wirtschafts- und Sozial- wissenschaften					
Management im Gesundheits- und Sozialbereich	122	84	35	25	9
Ost- und Südosteuropa	3	1	-	-	3
Politikwissenschaft/Politologie	1 229	481	162	78	84
Polizei/Verfassungsschutz	389	124	104	30	-
Rechtspflege	68	57	20	17	-
Rechtswissenschaft	3 309	1 892	547	329	149
Sozialkunde	3	2	1	1	-
Sozialpädagogik	1 043	843	127	113	21
Sozialversicherung	202	159	59	47	-
Sozialwesen	1 826	1 393	289	224	57
Sozialwissenschaft	114	71	13	10	53
Soziologie	1 630	1 069	296	195	52
Touristik	212	179	38	34	14
Verkehrswesen	585	309	113	57	23
Volkswirtschaftslehre	653	212	118	52	78
Wirtschaftsingenieurwesen	3 655	854	799	165	398
Wirtschaftspädagogik	714	500	151	105	16
Wirtschaftsrecht	13	2	-	-	-
Wirtschaftswissenschaften	574	334	56	37	43
Lehramt an:					
Mittelschulen	93	68	10	7	-
Gymnasien	118	71	13	6	-
berufsbildenden Schulen	154	114	25	21	-
<b>Mathematik, Naturwissenschaften</b>	<b>17 586</b>	<b>5 706</b>	<b>3 743</b>	<b>1 253</b>	<b>1 749</b>
und zwar					
Astronomie, Astrophysik	3	-	-	-	-
Biochemie	248	155	29	16	13
Biologie	956	692	143	114	77
Biotechnologie	412	246	145	92	47
Chemie	1 510	666	377	175	193
Computer- und Kommunikationstechniken	89	22	21	8	1
Geographie/Erdkunde	1 284	623	192	99	21
Geologie/Paläontologie	480	227	92	44	15
Geoökologie/Biogeographie	282	196	68	45	6
Geophysik	93	32	22	4	1
Geowissenschaften	23	5	16	1	-
Informatik	3 959	480	717	94	564
Ingenieurinformatik/Technische Informatik	608	42	112	6	126
Interdisziplinäre Studien (Schwerpunkt Naturwissenschaften)	273	127	57	27	15
Lebensmittelchemie	216	161	57	41	11
Mathematik	1 191	418	313	131	108
Medieninformatik	1 489	357	445	101	81
Meteorologie	164	75	55	23	4
Mineralogie	78	33	15	5	10
Pharmazie	266	210	45	42	19
Physik	1 438	225	346	49	189
Technomathematik	115	28	21	7	4
Wirtschafts-/Sozialgeographie	1	-	-	-	-
Wirtschaftsinformatik	1 537	274	239	33	106

Noch: 7. Studenten und Studienanfänger im Wintersemester 2003/04 nach  
Fächergruppen, Studienfächern bzw. angestrebten Lehrämtern

Fächergruppe Studienfach bzw. angestrebte Lehramtsprüfung	Studenten		Studienanfänger		Ausländer
	insgesamt	weiblich	insgesamt	weiblich	
Noch: Mathematik, Naturwissenschaften					
Wirtschaftsmathematik	871	412	216	96	138
Lehramt an:					
Grundschulen	18	17	-	-	-
Mittelschulen	162	113	51	45	1
Gymnasien	691	343	179	89	4
Förderschulen	1	-	-	-	-
berufsbildenden Schulen	31	14	1	1	-
<b>Humanmedizin</b>	<b>5 014</b>	<b>2 986</b>	<b>773</b>	<b>480</b>	<b>313</b>
Medizin (Allgemein-Medizin)	4 351	2 580	642	397	279
Zahnmedizin	663	406	131	83	34
<b>Veterinärmedizin</b>	<b>1 004</b>	<b>819</b>	<b>155</b>	<b>130</b>	<b>28</b>
<b>Agrar-, Forst- und Ernährungs- wissenschaften</b>	<b>1 794</b>	<b>1 056</b>	<b>412</b>	<b>241</b>	<b>70</b>
und zwar					
Agrarwissenschaft/Landwirtschaft	172	86	35	19	-
Forstwissenschaft, -wirtschaft	653	261	132	43	44
Gartenbau	136	88	31	16	4
Haushalts- und Ernährungswissenschaft	165	138	31	26	1
Holzwirtschaft	5	-	1	-	1
Landespflege/Landschaftsgestaltung	663	483	182	137	20
Lehramt an:					
Mittelschulen	27	26	-	-	-
berufsbildenden Schulen	137	111	31	26	-
<b>Ingenieurwissenschaften</b>	<b>23 521</b>	<b>5 086</b>	<b>5 334</b>	<b>1 084</b>	<b>1 713</b>
und zwar					
Abfallwirtschaft	127	52	28	9	15
Angewandte Systemwissenschaften	1	-	-	-	1
Archäometrie (Ingenieurarchäologie)	69	43	10	7	1
Architektur	1 931	1 052	476	273	135
Bauingenieurwesen/Ingenieurbau	2 345	530	461	102	125
Bergbau/Bergtechnik	154	26	32	7	40
Chemie-Ingenieurwesen/Chemietechnik	194	87	67	33	-
Druck- und Reproduktionstechnik	995	408	177	84	30
Elektrotechnik/Elektronik	3 473	227	755	45	407
Energietechnik (ohne Elektrotechnik)	226	29	61	8	4
Fahrzeugtechnik	1 071	21	259	6	14
Feinwerktechnik	2	-	-	-	-
Fertigungs-/Produktionstechnik	368	51	86	9	12
Gesundheitstechnik	18	6	1	1	2
Glastechnik/Keramik	75	41	19	10	7
Holz-/Fasertechnik	36	10	-	-	1
Hütten- und Gießereiwesen	23	1	6	-	-
Interdisziplinäre Studien (Schwerpunkt Ingenieurwissenschaften)	469	238	106	53	59
Kartographie	275	146	58	27	5
Markscheidewesen	60	27	4	-	-
Maschinenbau/-wesen	4 878	415	1 170	96	445
Mechatronik	602	31	299	19	22
Metalltechnik	49	13	7	2	-
Mikroelektronik	12	-	-	-	-



Noch: 7. Studenten und Studienanfänger im Wintersemester 2003/04 nach  
Fächergruppen, Studienfächern bzw. angestrebten Lehrämtern

Fächergruppe Studienfach bzw. angestrebte Lehramtsprüfung	Studenten		Studienanfänger		Ausländer
	insgesamt	weiblich	insgesamt	weiblich	
Noch: Ingenieurwissenschaften					
Mikrosystemtechnik	321	24	81	4	11
Nachrichten-/Informationstechnik	1 192	110	312	28	52
Physikalische Technik	342	95	92	18	4
Stahlbau	100	14	29	2	-
Textil- und Bekleidungstechnik/-gewerbe	110	90	21	14	9
Umweltschutz	185	113	4	3	22
Umwelttechnik (einschl. Recycling)	666	241	132	44	60
Verfahrenstechnik	693	212	117	43	65
Verkehrsingenieurwesen	793	137	151	19	32
Vermessungswesen (Geodäsie)	693	228	116	46	10
Versorgungstechnik	39	11	9	4	1
Wasserwirtschaft	416	204	76	40	27
Werkstoffwissenschaften	518	153	112	28	95
Lehramt an:					
berufsbildenden Schulen	168	58	30	8	-
<b>Kunst, Kunstwissenschaft</b>	<b>4 629</b>	<b>3 001</b>	<b>728</b>	<b>447</b>	<b>575</b>
und zwar					
Angewandte Kunst	502	342	83	57	25
Bildende Kunst/Grafik	326	179	41	20	32
Bildhauerei/Plastik	95	60	7	5	10
Darstellende Kunst/Bühnenkunst/Regie	137	92	33	21	22
Dirigieren	78	37	8	3	26
Gesang	219	139	24	15	53
Grafikdesign/Kommunikationsgestaltung	127	90	19	14	10
Industriedesign/Produktgestaltung	192	85	28	14	8
Instrumentalmusik	133	97	23	16	85
Jazz und Populärmusik	128	21	16	-	8
Kirchenmusik	69	30	22	6	7
Komposition	40	13	7	2	28
Kunsterziehung	381	334	43	38	3
Kunstgeschichte, Kunstwissenschaft	473	381	63	54	16
Musikerziehung	349	238	35	23	19
Musikwissenschaft/-geschichte	245	143	33	22	34
Neue Medien	110	46	52	19	6
Orchestermusik	423	242	85	46	160
Restaurierungskunde	68	57	9	5	2
Schauspiel	122	58	14	7	7
Tanzpädagogik	35	33	1	1	4
Theaterwissenschaft	377	284	82	59	10
Lehramt an:					
Grundschulen	57	56	1	1	2
Mittelschulen	44	35	10	8	-
Gymnasien	473	376	50	38	5
<b>Insgesamt</b>	<b>103 003</b>	<b>48 833</b>	<b>20 184</b>	<b>9 275</b>	<b>8 303</b>
<b>darunter Lehramtsstudenten</b>	<b>7 256</b>	<b>5 191</b>	<b>1 385</b>	<b>982</b>	<b>58</b>
<b>davon Lehramt an:</b>					
<b>Grundschulen</b>	<b>843</b>	<b>778</b>	<b>129</b>	<b>122</b>	<b>6</b>
<b>Mittelschulen</b>	<b>809</b>	<b>589</b>	<b>182</b>	<b>142</b>	<b>4</b>
<b>Gymnasien</b>	<b>4 328</b>	<b>2 878</b>	<b>872</b>	<b>568</b>	<b>44</b>
<b>Förderschulen</b>	<b>654</b>	<b>536</b>	<b>80</b>	<b>66</b>	<b>4</b>
<b>berufsbildenden Schulen</b>	<b>622</b>	<b>410</b>	<b>122</b>	<b>84</b>	<b>-</b>

### 7.1 Studenten und Studienanfänger an Universitäten im Wintersemester 2003/04 nach Fächergruppen, Studienfächern bzw. angestrebten Lehrämtern

Fächergruppe Studienfach bzw. angestrebte Lehramtsprüfung	Studenten		Studienanfänger		Ausländer
	insgesamt	weiblich	insgesamt	weiblich	

<b>Universitäten</b>					
<b>Insgesamt</b>	<b>74 039</b>	<b>37 291</b>	<b>14 147</b>	<b>7 035</b>	<b>6 455</b>
<b>darunter Lehramtsstudenten</b>	<b>7 074</b>	<b>5 069</b>	<b>1 367</b>	<b>974</b>	<b>53</b>
<b>davon Lehramt an:</b>					
<b>Grundschulen</b>	<b>827</b>	<b>762</b>	<b>128</b>	<b>121</b>	<b>4</b>
<b>Mittelschulen</b>	<b>806</b>	<b>588</b>	<b>182</b>	<b>142</b>	<b>4</b>
<b>Gymnasien</b>	<b>4 165</b>	<b>2 773</b>	<b>855</b>	<b>561</b>	<b>41</b>
<b>Förderschulen</b>	<b>654</b>	<b>536</b>	<b>80</b>	<b>66</b>	<b>4</b>
<b>berufsbildenden Schulen</b>	<b>622</b>	<b>410</b>	<b>122</b>	<b>84</b>	<b>-</b>

<b>Universität Leipzig</b>					
<b>Sprach- und Kulturwissenschaften</b>	<b>11 965</b>	<b>8 517</b>	<b>2 214</b>	<b>1 580</b>	<b>996</b>
und zwar					
Afrikanistik	215	139	56	34	47
Ägyptologie	79	67	20	17	2
Allgemeine Sprachwissenschaft/ Indogermanistik	334	257	170	132	104
Allgemeine Literaturwissenschaft	1	1	-	-	1
Alte Geschichte	53	29	12	5	-
Amerikanistik/Amerikakunde	268	201	37	26	9
Angewandte Sprachwissenschaft	2	2	-	-	-
Anglistik/Englisch	947	794	147	116	33
Arabisch/Arabistik	137	90	27	20	23
Archäologie	93	48	33	15	2
Deutsch für Ausländer	639	530	78	65	238
Erziehungswissenschaft (Pädagogik)	446	352	46	39	16
Ethik	123	98	10	7	1
Europäische Ethnologie und Kulturwissenschaft	558	426	66	51	10
Ev. Religionspädagogik, kirchliche Bildungsarbeit	66	55	2	-	-
Evang. Theologie, - Religionslehre	267	113	47	21	17
Französisch	399	348	83	75	21
Geistigbehindertenpädagogik/ Praktisch-Bildbaren-Pädagogik	239	183	44	33	-
Germanistik/Deutsch	1 639	1 268	499	400	163
Geschichte	571	276	170	86	5
Griechisch	13	5	2	1	2
Grundschul-/Primarstufenpädagogik	351	317	40	38	-
Indologie	46	29	8	5	2
Interdisziplinäre Studien (Schwerpunkt Sprach- und Kulturwissenschaften)	74	60	4	3	36
Italienisch	78	65	13	10	8
Japanologie	135	92	28	22	11
Journalistik	358	180	41	23	5
Körperbehindertenpädagogik	125	98	8	6	-
Latein	46	36	8	5	3
Lernbehindertenpädagogik	109	93	16	16	2
Medienkunde/Kommunikations-/ Informationswissenschaft	709	466	97	68	47

Noch: 7.1 Studenten und Studienanfänger an Universitäten im Wintersemester 2003/04 nach  
Fächergruppen, Studienfächern bzw. angestrebten Lehrämtern

Fächergruppe Studienfach bzw. angestrebte Lehramtsprüfung	Studenten		Studienanfänger		Ausländer
	insgesamt	weiblich	insgesamt	weiblich	

noch: Universität Leipzig

<b>Noch: Sprach- und Kulturwissenschaften</b>					
Mittlere und neuere Geschichte	587	229	110	35	25
Neugriechisch	1	1	-	-	-
Niederländisch	1	1	-	-	-
Orientalistik, Altorientalistik	23	9	-	-	1
Philosophie	415	171	47	19	24
Polnisch	29	22	-	-	3
Portugiesisch	29	20	4	3	4
Psychologie	647	516	71	61	32
Religionswissenschaft	73	42	13	8	-
Romanistik	3	2	1	-	3
Russisch	49	34	2	1	10
Sinologie/Koreanistik	93	55	23	16	5
Slawistik	94	75	18	13	22
Sorbisch	19	13	6	4	7
Spanisch	279	241	32	28	26
Sprachheilpädagogik/Logopädie	105	100	9	9	1
Südslawisch	19	12	2	1	3
Tschechisch	31	26	-	-	2
Ur- und Frühgeschichte	97	45	15	8	-
Verhaltensgestörtenpädagogik	64	53	3	2	1
Völkerkunde (Ethnologie)	140	97	28	18	3
Westslawisch	44	34	18	15	16
Zentralasiatische Sprachen und Kulturen	3	1	-	-	-
<b>Lehramt an:</b>					
Grundschulen	331	299	40	38	-
Mittelschulen	158	123	34	28	-
Gymnasien	1 656	1 173	434	302	27
Förderschulen	652	536	80	66	4
<b>Sport</b>	<b>1 131</b>	<b>447</b>	<b>177</b>	<b>57</b>	<b>77</b>
und zwar					
Sportpädagogik	1 131	447	177	57	77
<b>Lehramt an:</b>					
Mittelschulen	32	13	6	4	1
Gymnasien	183	64	18	7	1
Förderschulen	1	-	-	-	-
<b>Rechts-, Wirtschafts- und Sozial- wissenschaften</b>	<b>5 070</b>	<b>2 549</b>	<b>896</b>	<b>474</b>	<b>341</b>
und zwar					
Betriebswirtschaftslehre	1 437	718	275	157	138
Lernbereich Gesellschaftslehre	98	67	12	5	-
Politikwissenschaft/Politologie	552	224	60	33	54
Rechtswissenschaft	1 649	907	275	151	74
Soziologie	638	374	119	66	16
Volkswirtschaftslehre	225	70	29	12	13
Wirtschaftsingenieurwesen	307	90	93	27	45

Noch: 7.1 Studenten und Studienanfänger an Universitäten im Wintersemester 2003/04 nach  
Fächergruppen, Studienfächern bzw. angestrebten Lehrämtern

Fächergruppe Studienfach bzw. angestrebte Lehramtsprüfung	Studenten		Studienanfänger		Ausländer
	insgesamt	weiblich	insgesamt	weiblich	

noch: Universität Leipzig

Noch: Rechts-, Wirtschafts- und Sozial- wissenschaften					
Wirtschaftspädagogik	164	99	33	23	1
Lehramt an:					
Mittelschulen	37	30	3	1	-
Gymnasien	61	37	9	4	-
<b>Mathematik, Naturwissenschaften</b>	<b>4 714</b>	<b>1 798</b>	<b>998</b>	<b>372</b>	<b>524</b>
und zwar					
Biochemie	248	155	29	16	13
Biologie	561	418	81	69	14
Chemie	525	201	145	59	62
Geographie/Erdkunde	383	163	55	19	4
Geologie/Paläontologie	220	102	38	16	2
Geophysik	44	15	11	1	-
Informatik	982	137	187	40	212
Mathematik	275	112	86	35	19
Meteorologie	164	75	55	23	4
Mineralogie	41	22	9	4	7
Pharmazie	266	210	45	42	19
Physik	480	79	135	22	96
Wirtschaftsinformatik	333	38	71	7	25
Wirtschaftsmathematik	192	71	51	19	47
Lehramt an:					
Grundschulen	1	1	-	-	-
Mittelschulen	30	25	7	7	-
Gymnasien	274	148	75	35	2
Förderschulen	1	-	-	-	-
<b>Humanmedizin</b>	<b>3 196</b>	<b>1 859</b>	<b>476</b>	<b>284</b>	<b>209</b>
Medizin (Allgemein-Medizin)	2 832	1 637	405	238	198
Zahnmedizin	364	222	71	46	11
<b>Veterinärmedizin</b>	<b>1 004</b>	<b>819</b>	<b>155</b>	<b>130</b>	<b>28</b>
<b>Ingenieurwissenschaften</b>	<b>237</b>	<b>49</b>	<b>47</b>	<b>12</b>	<b>29</b>
Bauingenieurwesen/Ingenieurbau	237	49	47	12	29
<b>Kunst, Kunstwissenschaft</b>	<b>1 081</b>	<b>814</b>	<b>191</b>	<b>148</b>	<b>42</b>
und zwar					
Angewandte Kunst	66	38	6	5	3
Kunsterziehung	171	146	26	23	1
Kunstgeschichte, Kunstwissenschaft	287	238	44	38	7
Musikerziehung	27	24	7	6	-
Musikwissenschaft/-geschichte	153	84	26	17	21
Theaterwissenschaft	377	284	82	59	10
Lehramt an:					
Mittelschulen	32	28	10	8	-
Gymnasien	146	125	16	16	1
<b>Zusammen</b>	<b>28 398</b>	<b>16 852</b>	<b>5 154</b>	<b>3 057</b>	<b>2 246</b>

Noch: 7.1 Studenten und Studienanfänger an Universitäten im Wintersemester 2003/04 nach  
Fächergruppen, Studienfächern bzw. angestrebten Lehrämtern

Fächergruppe Studienfach bzw. angestrebte Lehramtsprüfung	Studenten		Studienanfänger		Ausländer
	insgesamt	weiblich	insgesamt	weiblich	
Technische Universität Dresden					
<b>Sprach- und Kulturwissenschaften</b>	<b>5 922</b>	<b>4 286</b>	<b>1 073</b>	<b>808</b>	<b>588</b>
und zwar					
Allgemeine Sprachwissenschaft/ Indogermanistik	194	152	40	28	23
Alte Geschichte	55	23	9	4	-
Amerikanistik/Amerikakunde	140	109	17	11	12
Anglistik/Englisch	539	417	107	78	29
Ausländerpädagogik	33	15	10	6	30
Berufspädagogik	78	43	3	2	16
Deutsch für Ausländer	95	85	13	13	-
Ethik	181	154	33	29	1
Ev. Religionspädagogik, kirchliche Bildungsarbeit	42	33	-	-	-
Evang. Theologie, - Religionslehre	28	15	9	6	1
Französisch	114	91	29	23	1
Germanistik/Deutsch	1 242	994	281	231	280
Geschichte	755	331	140	68	14
Gesundheitspädagogik	108	96	30	27	-
Griechisch	2	-	-	-	-
Grundschul-/Primarstufenpädagogik	282	260	50	47	4
Interdisziplinäre Studien (Schwerpunkt Sprach- und Kulturwissenschaften)	136	95	24	20	70
Italienisch	6	5	-	-	-
Kath. Religionspädagogik, kirchliche Bildungsarbeit	9	8	-	-	-
Kath. Theologie, - Religionslehre	18	11	4	2	-
Klassische Philologie	9	6	1	1	-
Latein	37	29	5	3	1
Medienkunde/Kommunikations-/ Informationswissenschaft	294	198	32	19	19
Mittlere und neuere Geschichte	114	53	11	6	3
Philosophie	281	120	55	31	11
Psychologie	767	639	106	95	33
Romanistik	247	212	39	37	28
Russisch	7	6	2	1	1
Slawistik	88	67	19	16	10
Spanisch	21	19	4	4	1
Lehramt an:					
Grundschulen	412	385	79	75	4
Mittelschulen	281	203	71	50	2
Gymnasien	1 160	817	178	126	7
berufsbildenden Schulen	131	113	35	28	-
<b>Sport</b>	<b>25</b>	<b>21</b>	<b>9</b>	<b>8</b>	<b>-</b>
und zwar					
Sportpädagogik	25	21	9	8	-
Lehramt an:					
Grundschulen	25	21	9	8	-

Noch: 7.1 Studenten und Studienanfänger an Universitäten im Wintersemester 2003/04 nach  
Fächergruppen, Studienfächern bzw. angestrebten Lehrämtern

Fächergruppe Studienfach bzw. angestrebte Lehramtsprüfung	Studenten		Studienanfänger		Ausländer
	insgesamt	weiblich	insgesamt	weiblich	
noch: Technische Universität Dresden					
<b>Rechts-, Wirtschafts- und Sozial- wissenschaften</b>	<b>6 211</b>	<b>3 466</b>	<b>987</b>	<b>567</b>	<b>345</b>
und zwar					
Betriebswirtschaftslehre	980	564	152	99	91
Interdisziplinäre Studien (Schwerpunkt Rechts-, Wirtschafts- und Sozialwissen- schaften)	62	46	16	14	27
Lernbereich Gesellschaftslehre	85	54	11	8	-
Politikwissenschaft/Politologie	332	131	36	18	21
Rechtswissenschaft	1 660	985	272	178	75
Sozialkunde	3	2	1	1	-
Sozialpädagogik	777	619	94	82	14
Soziologie	543	364	52	33	31
Verkehrswesen	585	309	113	57	23
Volkswirtschaftslehre	214	74	46	19	25
Wirtschaftsingenieurwesen	660	124	140	19	23
Wirtschaftspädagogik	229	170	52	37	5
Wirtschaftswissenschaften	81	24	2	2	10
Lehramt an:					
Mittelschulen	19	14	7	6	-
Gymnasien	56	33	4	2	-
berufsbildenden Schulen	130	98	25	21	-
<b>Mathematik, Naturwissenschaften</b>	<b>6 517</b>	<b>2 145</b>	<b>1 429</b>	<b>488</b>	<b>655</b>
und zwar					
Astronomie, Astrophysik	3	-	-	-	-
Biologie	395	274	62	45	63
Biotechnologie	135	70	44	29	35
Chemie	548	271	138	73	90
Geographie/Erdkunde	901	460	137	80	17
Informatik	1 269	176	183	23	214
Lebensmittelchemie	216	161	57	41	11
Mathematik	405	172	120	61	21
Medieninformatik	1 155	250	367	72	66
Physik	760	118	172	21	62
Technomathematik	69	14	13	5	4
Wirtschaftsinformatik	405	65	71	9	32
Wirtschaftsmathematik	256	114	65	29	40
Lehramt an:					
Grundschulen	17	16	-	-	-
Mittelschulen	113	78	44	38	1
Gymnasien	374	179	104	54	2
berufsbildenden Schulen	24	11	1	1	-
<b>Humanmedizin</b>	<b>1 818</b>	<b>1 127</b>	<b>297</b>	<b>196</b>	<b>104</b>
Medizin (Allgemein-Medizin)	1 519	943	237	159	81
Zahnmedizin	299	184	60	37	23

Noch: 7.1 Studenten und Studienanfänger an Universitäten im Wintersemester 2003/04 nach  
Fächergruppen, Studienfächern bzw. angestrebten Lehrämtern

Fächergruppe Studienfach bzw. angestrebte Lehramtsprüfung	Studenten		Studienanfänger		Ausländer
	insgesamt	weiblich	insgesamt	weiblich	
noch: Technische Universität Dresden					
<b>Agrar-, Forst- und Ernährungs- wissenschaften</b>	<b>1 279</b>	<b>750</b>	<b>320</b>	<b>188</b>	<b>64</b>
und zwar					
Forstwissenschaft, -wirtschaft	653	261	132	43	44
Haushalts- und Ernährungswissenschaft	165	138	31	26	1
Holzwirtschaft	5	-	1	-	1
Landespflege/Landschaftsgestaltung	456	351	156	119	18
Lehramt an:					
Mittelschulen	27	26	-	-	-
berufsbildenden Schulen	137	111	31	26	-
<b>Ingenieurwissenschaften</b>	<b>8 911</b>	<b>2 165</b>	<b>2 047</b>	<b>474</b>	<b>898</b>
und zwar					
Abfallwirtschaft	127	52	28	9	15
Architektur	1 118	584	324	187	115
Bauingenieurwesen/Ingenieurbau	791	221	134	40	72
Chemie-Ingenieurwesen/Chemietechnik	12	9	1	1	-
Elektrotechnik/Elektronik	1 447	129	303	25	306
Holz-/Fasertechnik	36	10	-	-	1
Kartographie	143	80	21	8	4
Maschinenbau/-wesen	2 445	244	625	59	195
Mechatronik	452	27	228	16	13
Metalltechnik	45	12	7	2	-
Textil- und Bekleidungstechnik/-gewerbe	5	3	2	1	4
Umweltschutz	185	113	4	3	22
Umwelttechnik (einschl. Recycling)	133	68	2	-	9
Verfahrenstechnik	448	142	98	40	46
Verkehringenieurwesen	669	122	114	15	32
Vermessungswesen (Geodäsie)	236	82	35	15	9
Wasserwirtschaft	416	204	76	40	27
Werkstoffwissenschaften	203	63	45	13	28
Lehramt an:					
berufsbildenden Schulen	166	58	30	8	-
<b>Kunst, Kunstwissenschaft</b>	<b>472</b>	<b>381</b>	<b>43</b>	<b>36</b>	<b>23</b>
und zwar					
Kunsterziehung	202	180	17	15	1
Kunstgeschichte, Kunstwissenschaft	186	143	19	16	9
Musikerziehung	6	6	-	-	-
Musikwissenschaft/-geschichte	78	52	7	5	13
Lehramt an:					
Grundschulen	41	40	-	-	-
Mittelschulen	8	5	-	-	-
Gymnasien	159	141	17	15	1
<b>Zusammen</b>	<b>31 155</b>	<b>14 341</b>	<b>6 205</b>	<b>2 765</b>	<b>2 677</b>

Noch: 7.1 Studenten und Studienanfänger an Universitäten im Wintersemester 2003/04 nach  
Fächergruppen, Studienfächern bzw. angestrebten Lehrämtern

Fächergruppe Studienfach bzw. angestrebte Lehramtsprüfung	Studenten		Studienanfänger		Ausländer
	insgesamt	weiblich	insgesamt	weiblich	
Technische Universität Chemnitz					
<b>Sprach- und Kulturwissenschaften</b>	<b>2 516</b>	<b>1 886</b>	<b>501</b>	<b>397</b>	<b>105</b>
und zwar					
Allgemeine Sprachwissenschaft/ Indogermanistik	139	106	23	20	7
Allgemeine Literaturwissenschaft	3	3	-	-	2
Alte Geschichte	7	5	-	-	1
Anglistik/Englisch	300	245	62	51	15
Berufsbezogene Fremdsprachen- ausbildung	76	66	19	18	2
Berufspädagogik	42	18	-	-	1
Erwachsenenbildung und außerschulische Jugendbildung	127	94	15	11	2
Erziehungswissenschaft (Pädagogik)	607	502	142	117	14
Ethik	6	5	-	-	-
Europastudien	68	59	27	26	10
Französisch	6	6	-	-	-
Germanistik/Deutsch	295	236	64	52	34
Geschichte	53	21	26	13	1
Interdisziplinäre Studien (Schwerpunkt Sprach- und Kulturwissenschaften)	41	14	9	5	2
Medienkunde/Kommunikations-/ Informationswissenschaft	257	175	30	22	5
Mittlere und neuere Geschichte	63	22	10	4	-
Philosophie	52	12	7	1	1
Psychologie	316	252	55	46	2
Romanistik (Romanische Philologie, Einzelsprachen a.n.g.)	34	29	8	7	5
Ur- und Frühgeschichte	24	16	4	4	1
Lehramt an:					
Mittelschulen	10	7	-	-	-
Gymnasien	41	32	-	-	-
berufsbildenden Schulen	1	-	-	-	-
<b>Sport</b>	<b>492</b>	<b>174</b>	<b>92</b>	<b>25</b>	<b>8</b>
und zwar					
Sportpädagogik	8	3	-	-	-
Sportwissenschaft	484	171	92	25	8
Lehramt an:					
Mittelschulen	2	1	-	-	-
Gymnasien	6	2	-	-	-
<b>Rechts-, Wirtschafts- und Sozial- wissenschaften</b>	<b>3 185</b>	<b>1 663</b>	<b>545</b>	<b>315</b>	<b>200</b>
und zwar					
Betriebswirtschaftslehre	991	516	131	75	92
Interdisziplinäre Studien (Schwerpunkt Rechts-, Wirtschafts- und Sozialwissen- schaften)	191	126	55	40	18
Internationale Betriebswirtschaft/ Management	1	-	-	-	-



Noch: 7.1 Studenten und Studienanfänger an Universitäten im Wintersemester 2003/04 nach  
Fächergruppen, Studienfächern bzw. angestrebten Lehrämtern

Fächergruppe Studienfach bzw. angestrebte Lehramtsprüfung	Studenten		Studienanfänger		Ausländer
	insgesamt	weiblich	insgesamt	weiblich	
noch: Technische Universität Chemnitz					
Noch: Rechts-, Wirtschafts- und Sozial- wissenschaften					
Lernbereich Gesellschaftslehre	3	2	-	-	-
Ost- und Südosteuropa	3	1	-	-	3
Politikwissenschaft/Politologie	345	126	66	27	9
Sozialpädagogik	141	109	1	1	4
Soziologie	449	331	125	96	5
Volkswirtschaftslehre	214	68	43	21	40
Wirtschaftsingenieurwesen	459	111	58	10	18
Wirtschaftspädagogik	321	231	66	45	10
Wirtschaftswissenschaften	67	42	-	-	1
Lehramt an:					
Mittelschulen	37	24	-	-	-
Gymnasien	1	1	-	-	-
berufsbildenden Schulen	24	16	-	-	-
<b>Mathematik, Naturwissenschaften</b>	<b>1 964</b>	<b>388</b>	<b>319</b>	<b>61</b>	<b>225</b>
und zwar					
Chemie	223	89	39	15	35
Informatik	488	65	83	7	72
Ingenieurinformatik/Technische Informatik	381	31	47	4	12
Interdisziplinäre Studien (Schwerpunkt Naturwissenschaften)	52	7	15	2	6
Mathematik	141	39	31	8	32
Physik	198	28	39	6	31
Technomathematik	46	14	8	2	-
Wirtschafts-/Sozialgeographie	1	-	-	-	-
Wirtschaftsinformatik	324	59	33	4	26
Wirtschaftsmathematik	110	56	24	13	11
Lehramt an:					
Mittelschulen	19	10	-	-	-
Gymnasien	43	16	-	-	-
berufsbildenden Schulen	7	3	-	-	-
<b>Ingenieurwissenschaften</b>	<b>1 582</b>	<b>155</b>	<b>325</b>	<b>24</b>	<b>168</b>
und zwar					
Druck- und Reproduktionstechnik	1	-	-	-	-
Elektrotechnik/Elektronik	343	24	71	5	54
Informationstechnik	196	20	43	2	23
Interdisziplinäre Studien (Schwerpunkt Ingenieurwissenschaften)	91	22	16	1	15
Maschinenbau/-wesen	674	62	148	15	64
Metalltechnik	1	-	-	-	-
Mikroelektronik	12	-	-	-	-
Mikrosystemtechnik	218	16	47	1	11
Verfahrenstechnik	42	10	-	-	1
Werkstoffwissenschaften	4	1	-	-	-
Lehramt an:					
berufsbildenden Schulen	2	-	-	-	-

Noch: 7.1 Studenten und Studienanfänger an Universitäten im Wintersemester 2003/04 nach  
Fächergruppen, Studienfächern bzw. angestrebten Lehrämtern

Fächergruppe Studienfach bzw. angestrebte Lehramtsprüfung	Studenten		Studienanfänger		Ausländer
	insgesamt	weiblich	insgesamt	weiblich	

noch: Technische Universität Chemnitz

<b>Kunst, Kunstwissenschaft</b>	<b>18</b>	<b>11</b>	-	-	-
und zwar					
Musikerziehung	7	6	-	-	-
Musikwissenschaft/-geschichte	11	5	-	-	-
Lehramt an:					
Mittelschulen	1	1	-	-	-
Gymnasien	5	5	-	-	-
<b>Zusammen</b>	<b>9 757</b>	<b>4 277</b>	<b>1 782</b>	<b>822</b>	<b>706</b>

Technische Universität Bergakademie Freiberg

<b>Rechts-, Wirtschafts- und Sozial- wissenschaften</b>	<b>1 425</b>	<b>620</b>	<b>349</b>	<b>151</b>	<b>220</b>
Betriebswirtschaftslehre	1 096	485	261	114	124
Interdisziplinäre Studien (Schwerpunkt Rechts-, Wirtschafts- und Sozialwissen- schaften)	30	10	18	6	-
Internationale Betriebswirtschaft/ Management	72	21	22	7	72
Wirtschaftsingenieurwesen	118	58	44	22	2
Wirtschaftswissenschaften	109	46	4	2	22
<b>Mathematik, Naturwissenschaften</b>	<b>1 358</b>	<b>612</b>	<b>293</b>	<b>132</b>	<b>87</b>
Chemie	144	69	32	17	1
Geologie/Paläontologie	260	125	54	28	13
Geoökologie/Biogeographie	282	196	68	45	6
Geophysik	49	17	11	3	1
Geowissenschaften	23	5	16	1	-
Ingenieurinformatik/Technische Informatik	56	3	11	1	13
Interdisziplinäre Studien (Schwerpunkt Naturwissenschaften)	182	111	41	25	4
Mathematik	71	31	22	10	10
Mineralogie	37	11	6	1	3
Network Computing	223	27	27	-	22
Wirtschaftsmathematik	31	17	5	1	14
<b>Ingenieurwissenschaften</b>	<b>1 398</b>	<b>363</b>	<b>273</b>	<b>58</b>	<b>215</b>
Archäometrie (Ingenieurarchäologie)	69	43	10	7	1
Bergbau/Bergtechnik	154	26	32	7	40
Elektronik- und Sensormaterialien	21	7	2	1	3
Fahrzeugtechnik	69	4	47	2	5
Glastechnik/Keramik	75	41	19	10	7
Hütten- und Gießereiwesen	23	1	6	-	-
Markscheidewesen	60	27	4	-	-
Maschinenbau/-wesen	313	31	54	8	67
Umwelttechnik (einschl. Recycling)	129	44	15	6	10
Verfahrenstechnik	195	57	19	3	18
Werkstoffwissenschaften	290	82	65	14	64
<b>Zusammen</b>	<b>4 181</b>	<b>1 595</b>	<b>915</b>	<b>341</b>	<b>522</b>

Noch: 7.1 Studenten und Studienanfänger an Universitäten im Wintersemester 2003/04 nach  
Fächergruppen, Studienfächern bzw. angestrebten Lehrämtern

Fächergruppe Studienfach bzw. angestrebte Lehramtsprüfung	Studenten		Studienanfänger		Ausländer
	insgesamt	weiblich	insgesamt	weiblich	
Internationales Hochschulinstitut Zittau					
Rechts-, Wirtschafts- und Sozial- wissenschaften	243	151	54	37	234
Betriebswirtschaftslehre	122	76	22	14	116
Sozialwissenschaft	55	42	13	10	53
Wirtschaftsingenieurwesen	66	33	19	13	65
Ingenieurwissenschaften	38	25	5	4	22
Umwelttechnik (einschl. Recycling)	38	25	5	4	22
Zusammen	281	176	59	41	256
Handelshochschule Leipzig					
Rechts-, Wirtschafts- und Sozial- wissenschaften	243	43	32	9	48
Betriebswirtschaftslehre	180	26	1	-	9
Internationale Betriebswirtschaft/ Management	54	14	31	9	39
Wirtschaftswissenschaften	9	3	-	-	-
Dresden International University					
Rechts-, Wirtschafts- und Sozial- wissenschaften	24	7	-	-	-
Health Care Management	11	5	-	-	-
Wirtschaft und Recht MBA&LL.M	13	2	-	-	-

## 7.2 Studenten und Studienanfänger an Kunsthochschulen im Wintersemester 2003/04 nach Fächergruppen, Studienfächern bzw. angestrebten Lehrämtern

Fächergruppe Studienfach bzw. angestrebte Lehramtsprüfung	Studenten		Studienanfänger		Ausländer
	insgesamt	weiblich	insgesamt	weiblich	

<b>Kunsthochschulen</b>					
<b>Insgesamt</b>	<b>2 700</b>	<b>1 597</b>	<b>378</b>	<b>206</b>	<b>495</b>
<b>darunter Lehramtsstudenten</b>	<b>182</b>	<b>122</b>	<b>18</b>	<b>8</b>	<b>5</b>
<b>davon Lehramt an:</b>					
<b>Grundschulen</b>	<b>16</b>	<b>16</b>	<b>1</b>	<b>1</b>	<b>2</b>
<b>Mittelschulen</b>	<b>3</b>	<b>1</b>	<b>-</b>	<b>-</b>	<b>-</b>
<b>Gymnasien</b>	<b>163</b>	<b>105</b>	<b>17</b>	<b>7</b>	<b>3</b>

<b>Hochschule für Bildende Künste Dresden</b>					
<b>Kunst, Kunstwissenschaft</b>	<b>499</b>	<b>346</b>	<b>67</b>	<b>44</b>	<b>43</b>
Angewandte Kunst	133	115	24	21	7
Bildende Kunst/Grafik	188	101	27	13	22
Bildhauerei/Plastik	95	60	7	5	10
Kunsterziehung	8	8	-	-	1
Neue Medien	7	5	-	-	1
Restaurierungskunde	68	57	9	5	2

<b>Hochschule für Graphik und Buchkunst Leipzig</b>					
<b>Kunst, Kunstwissenschaft</b>	<b>505</b>	<b>285</b>	<b>50</b>	<b>28</b>	<b>33</b>
Angewandte Kunst	129	71	5	1	6
Bildende Kunst/Grafik	138	78	14	7	10
Grafikdesign/Kommunikations- gestaltung	127	90	19	14	10
Industriedesign/Produktgestaltung	111	46	12	6	7

<b>Hochschule für Musik und Theater Leipzig</b>					
<b>Kunst, Kunstwissenschaft</b>	<b>864</b>	<b>473</b>	<b>113</b>	<b>58</b>	<b>225</b>
und zwar					
Alte Musik	41	28	4	3	13
Dirigieren	21	6	2	-	7
Dramaturgie	30	19	4	2	1
Gesang	101	62	13	8	27
Instrumentalmusik	18	6	4	1	10
Instrumentalmusik (Klavier)	38	33	10	7	31
Jazz/Rock/Pop	70	14	5	-	4
Kirchenmusik	16	5	4	1	2
Komposition	19	5	4	1	13
Korrepetition	25	18	2	2	11
Musical	24	13	5	3	1
Musikerziehung	4	1	-	-	-
Musikpädagogik	47	30	-	-	12
Musikwissenschaft/-geschichte	1	-	-	-	-
Orchestermusik	218	128	38	21	85
Schauspiel	92	39	10	5	6
Schulmusik (Lehramt)	99	66	8	4	2
Lehramt an:					
Gymnasien	99	66	8	4	2

Noch: 7.2 Studenten und Studienanfänger an Kunsthochschulen im Wintersemester 2003/04 nach  
Fächergruppen, Studienfächern bzw. angestrebten Lehrämtern

Fächergruppe Studienfach bzw. angestrebte Lehramtsprüfung	Studenten		Studienanfänger		Ausländer
	insgesamt	weiblich	insgesamt	weiblich	
Hochschule für Musik Dresden					
Kunst, Kunstwissenschaft	607	343	96	49	163
und zwar					
Alte Musik	2	1	-	-	-
Dirigieren	21	4	2	-	3
Gesang	94	64	6	4	25
Instrumentalmusik (Klavier)	34	29	5	5	31
Jazz/Rock/Pop	58	7	11	-	4
Komposition	21	8	3	1	15
Korrepetition	11	9	2	1	5
Musikerziehung	1	1	1	1	-
Musikpädagogik	69	42	9	8	2
Musikwissenschaft/-geschichte	2	2	-	-	-
Orchestermusik	205	114	47	25	75
Rhythmik	6	6	-	-	-
Schulmusik (Lehramt)	83	56	10	4	3
Lehramt an:					
Grundschulen	16	16	1	1	2
Mittelschulen	3	1	-	-	-
Gymnasien	64	39	9	3	1
Palucca Schule Dresden – Hochschule für Tanz					
Kunst, Kunstwissenschaft	172	125	34	22	26
Bühnentanz	130	86	32	20	18
Choreografie	7	6	1	1	4
Tanzpädagogik	35	33	1	1	4
Hochschule für Kirchenmusik Dresden					
Kunst, Kunstwissenschaft	40	19	15	3	4
Kirchenmusik	40	19	15	3	4
Hochschule für Kirchenmusik Görlitz					
Kunst, Kunstwissenschaft	13	6	3	2	1
Kirchenmusik	13	6	3	2	1

### 7.3 Studenten und Studienanfänger an Fachhochschulen und Verwaltungsfachhochschulen im Wintersemester 2003/04 nach Fächergruppen und Studienfächern

Fächergruppe Studienfach	Studenten		Studienanfänger		Ausländer
	insgesamt	weiblich	insgesamt	weiblich	

<b>Fachhochschulen</b>					
<b>Insgesamt</b>	<b>25 139</b>	<b>9 294</b>	<b>5 320</b>	<b>1 842</b>	<b>1 353</b>
<b>Hochschule für Technik und Wirtschaft Dresden (FH)</b>					
<b>Rechts-, Wirtschafts- und Sozial- wissenschaften</b>	<b>955</b>	<b>528</b>	<b>201</b>	<b>110</b>	<b>93</b>
Betriebswirtschaftslehre	378	237	74	47	39
Europäische Wirtschaft	239	187	65	43	52
Wirtschaftsingenieurwesen	338	104	62	20	2
<b>Mathematik, Naturwissenschaften</b>	<b>633</b>	<b>129</b>	<b>123</b>	<b>30</b>	<b>20</b>
Informatik	188	13	39	2	11
Medieninformatik	188	55	39	16	1
Wirtschaftsinformatik	257	61	45	12	8
<b>Agrar-, Forst- und Ernährungs- wissenschaften</b>	<b>515</b>	<b>306</b>	<b>92</b>	<b>53</b>	<b>6</b>
Agrarwissenschaft/Landwirtschaft	172	86	35	19	-
Gartenbau	136	88	31	16	4
Landespflege/Landschaftsgestaltung	207	132	26	18	2
<b>Ingenieurwissenschaften</b>	<b>2 829</b>	<b>535</b>	<b>638</b>	<b>129</b>	<b>41</b>
Architektur	196	103	35	20	4
Bauingenieurwesen/Ingenieurbau	372	80	89	12	3
Chemie-Ingenieurwesen/Chemietechnik	182	78	66	32	-
Computertechnik/Automatisierungstechnik	185	3	45	-	2
Elektrotechnik/Elektronik	201	9	43	1	1
Fahrzeugtechnik	352	2	80	2	4
Fertigungs-/Produktionstechnik	205	13	50	2	12
Kartographie	132	66	37	19	1
Maschinenbau/-wesen	178	12	36	2	6
Nachrichten-/Informationstechnik	369	23	76	8	7
Vermessungswesen (Geodäsie)	457	146	81	31	1
<b>Kunst, Kunstwissenschaft</b>	<b>81</b>	<b>39</b>	<b>16</b>	<b>8</b>	<b>1</b>
Industriedesign/Produktgestaltung	81	39	16	8	1
<b>Zusammen</b>	<b>5 013</b>	<b>1 537</b>	<b>1 070</b>	<b>330</b>	<b>161</b>
<b>Hochschule für Technik, Wirtschaft und Kultur Leipzig (FH)</b>					
<b>Sprach- und Kulturwissenschaften</b>	<b>370</b>	<b>308</b>	<b>60</b>	<b>50</b>	<b>6</b>
Bibliotheks- und Informations- wissenschaft	191	161	32	29	2
Buchhandel/Verlagswirtschaft	179	147	28	21	4
<b>Rechts-, Wirtschafts- und Sozial- wissenschaften</b>	<b>1 748</b>	<b>875</b>	<b>357</b>	<b>161</b>	<b>59</b>
Betriebswirtschaft	550	326	121	70	41
Museologie	141	109	31	23	3

Noch: 7.3 Studenten und Studienanfänger an Fachhochschulen und Verwaltungsfachhochschulen  
im Wintersemester 2003/04 nach Fächergruppen und Studienfächern

Fächergruppe Studienfach	Studenten		Studienanfänger		Ausländer
	insgesamt	weiblich	insgesamt	weiblich	

noch: Fachhochschulen

noch: Hochschule für Technik, Wirtschaft und Kultur  
Leipzig (FH)

Noch: Rechts-, Wirtschafts- und Sozial- wissenschaften					
Sozialarbeit/-pädagogik	373	303	64	52	6
Wirtschaftsingenieurwesen (Bau)	281	83	54	11	1
Wirtschaftsingenieurwesen (Elektrotechnik)	147	14	40	3	4
Wirtschaftsingenieurwesen (Energietechnik)	93	22	-	-	-
Wirtschaftsingenieurwesen (Maschinenbau)	110	15	-	-	1
Wirtschaftsingenieurwesen/ Maschinenbau und Energietechnik	53	3	47	2	3
<b>Mathematik, Naturwissenschaften</b>	<b>647</b>	<b>143</b>	<b>147</b>	<b>28</b>	<b>22</b>
Angewandte Mathematik/ Applied Mathematics	4	1	-	-	1
Informatik	306	15	77	2	12
Informatik/Computer Science Informatik	58	3	-	-	4
Medieninformatik	104	28	30	7	1
Wirtschaftsmathematik	175	96	40	19	4
<b>Ingenieurwissenschaften</b>	<b>2 860</b>	<b>782</b>	<b>612</b>	<b>163</b>	<b>75</b>
Architektur	409	236	79	43	10
Automatisierungstechnik	2	-	-	-	-
Bauingenieurwesen	791	161	164	35	18
Drucktechnik	201	76	42	21	11
Elektrotechnik	419	19	115	2	11
Elektrotechnik/Electrical Engineering	60	2	-	-	4
Energietechnik	226	29	61	8	4
Maschinenbau	300	12	67	1	5
Medientechnik	211	85	46	25	10
Verlagsherstellung	241	162	38	28	2
<b>Zusammen</b>	<b>5 625</b>	<b>2 108</b>	<b>1 176</b>	<b>402</b>	<b>162</b>

**Hochschule Mittweida (FH)**

<b>Sprach- und Kulturwissenschaften</b>	<b>319</b>	<b>181</b>	<b>46</b>	<b>29</b>	<b>5</b>
Medienkunde/Kommunikations-/ Informationswissenschaft	319	181	46	29	5
<b>Rechts-, Wirtschafts- und Sozial- wissenschaften</b>	<b>1 457</b>	<b>707</b>	<b>270</b>	<b>105</b>	<b>263</b>
Betriebswirtschaftslehre	578	328	93	65	38
Sozialwesen	415	314	41	32	16
Sozialwissenschaft	25	12	-	-	-
Wirtschaftsingenieurwesen	439	53	136	8	209

Noch: 7.3 Studenten und Studienanfänger an Fachhochschulen und Verwaltungsfachhochschulen  
im Wintersemester 2003/04 nach Fächergruppen und Studienfächern

Fächergruppe Studienfach	Studenten		Studienanfänger		Ausländer
	insgesamt	weiblich	insgesamt	weiblich	
noch: Fachhochschulen					
noch: Hochschule Mittweida (FH)					
<b>Mathematik, Naturwissenschaften</b>	<b>689</b>	<b>107</b>	<b>151</b>	<b>23</b>	<b>138</b>
Computer- und Kommunikationstechniken	89	22	21	8	1
Informatik	199	14	41	5	17
Ingenieurinformatik/Technische Informatik	171	8	54	1	101
Interdisziplinäre Studien (Schwerpunkt Naturwissenschaften)	39	9	1	-	5
Mathematik	61	26	17	8	1
Wirtschaftsinformatik	130	28	17	1	13
<b>Ingenieurwissenschaften</b>	<b>1 883</b>	<b>368</b>	<b>400</b>	<b>65</b>	<b>128</b>
Angewandte Systemwissenschaften	1	-	-	-	1
Bauingenieurwesen/Ingenieurbau	72	12	3	-	2
Druck- und Reproduktionstechnik	341	85	51	10	7
Elektrotechnik/Elektronik	253	15	47	4	10
Feinwerktechnik	2	-	-	-	-
Gesundheitstechnik	18	6	1	1	2
Interdisziplinäre Studien (Schwerpunkt Ingenieurwissenschaften)	181	95	26	12	2
Maschinenbau/-wesen	396	23	107	4	91
Mechatronik	50	-	27	-	-
Metalltechnik	3	1	-	-	-
Mikrosystemtechnik	72	5	16	1	-
Nachrichten-/Informationstechnik	86	10	12	2	1
Physikalische Technik	132	27	31	5	2
Stahlbau	100	14	29	2	-
Umwelttechnik (einschl. Recycling)	176	75	50	24	10
<b>Kunst, Kunstwissenschaft</b>	<b>103</b>	<b>41</b>	<b>52</b>	<b>19</b>	<b>5</b>
Neue Medien	103	41	52	19	5
<b>Zusammen</b>	<b>4 451</b>	<b>1 404</b>	<b>919</b>	<b>241</b>	<b>539</b>
Hochschule Zittau/Görlitz (FH)					
<b>Sprach- und Kulturwissenschaften</b>	<b>302</b>	<b>231</b>	<b>85</b>	<b>69</b>	<b>70</b>
Kommunikationspsychologie	134	95	26	20	4
Übersetzen (Englisch-Polnisch)	73	57	30	25	36
Übersetzen (Englisch-Tschechisch)	95	79	29	24	30
<b>Rechts-, Wirtschafts- und Sozial- wissenschaften</b>	<b>1 381</b>	<b>984</b>	<b>299</b>	<b>225</b>	<b>113</b>
Betriebswirtschaft	376	239	73	45	61
Heilpädagogik/Behindertenpädagogik	125	115	32	30	3
Kultur und Management	111	79	35	25	9
Sozialarbeit/-pädagogik	409	327	94	82	9
Tourismuswirtschaft/Freizeitpädagogik	212	179	38	34	14
Wirtschaftsingenieurwesen	148	45	27	9	17



Noch: 7.3 Studenten und Studienanfänger an Fachhochschulen und Verwaltungsfachhochschulen  
im Wintersemester 2003/04 nach Fächergruppen und Studienfächern

Fächergruppe Studienfach	Studenten		Studienanfänger		Ausländer
	insgesamt	weiblich	insgesamt	weiblich	
noch: Fachhochschulen					
noch: Hochschule Zittau/Görlitz (FH)					
<b>Mathematik, Naturwissenschaften</b>	<b>687</b>	<b>318</b>	<b>221</b>	<b>105</b>	<b>73</b>
Angewandte Mathematik	11	10	10	9	2
Biotechnologie	86	59	28	21	2
Chemie	70	36	23	11	5
Informatik	180	14	47	1	19
Informations- und Kommunikations- management	42	24	9	6	13
Ökologie und Umweltschutz	191	117	73	42	10
Wirtschaftsmathematik	107	58	31	15	22
<b>Ingenieurwissenschaften</b>	<b>1 089</b>	<b>257</b>	<b>307</b>	<b>75</b>	<b>92</b>
Architektur	98	64	16	10	4
Bauingenieurwesen	82	7	24	3	1
Elektronik - KIA	54	4	25	3	-
Elektrotechnik	161	12	32	4	15
Energie- und Umwelttechnik	72	9	21	3	7
Gebäude- und Infrastrukturmanagement	39	11	9	4	1
Marketing E-Technik/Elektronik	11	5	-	-	-
Maschinenbau	239	15	57	4	13
Maschinenbau - KIA	28	2	15	1	-
Mechatronik	100	4	44	3	9
Verfahrenstechnik	8	3	-	-	-
Wohnungs- und Immobilienwirtschaft	197	121	64	40	42
<b>Zusammen</b>	<b>3 459</b>	<b>1 790</b>	<b>912</b>	<b>474</b>	<b>348</b>
Westfälische Hochschule Zwickau (FH)					
<b>Sprach- und Kulturwissenschaften</b>	<b>320</b>	<b>272</b>	<b>71</b>	<b>62</b>	<b>6</b>
Gebärdensprachdolmetschen	30	25	10	8	-
Languages and Business Administration Chinesisch	101	77	21	17	2
Languages and Business Administration Französisch	95	90	21	20	2
Languages and Business Administration Spanisch	94	80	19	17	2
<b>Rechts-, Wirtschafts- und Sozial- wissenschaften</b>	<b>1 314</b>	<b>709</b>	<b>221</b>	<b>110</b>	<b>19</b>
Betriebswirtschaft	548	338	96	59	10
Management für Betriebe mit öffentlichen Aufgaben	236	161	46	30	3
Pflegemanagement	152	115	-	-	-
Wirtschaftsingenieurwesen	378	95	79	21	6
<b>Mathematik, Naturwissenschaften</b>	<b>341</b>	<b>58</b>	<b>62</b>	<b>14</b>	<b>5</b>
Informatik	289	43	60	14	3
Wirtschaftsinformatik	52	15	2	-	2

Noch: 7.3 Studenten und Studienanfänger an Fachhochschulen und Verwaltungsfachhochschulen  
im Wintersemester 2003/04 nach Fächergruppen und Studienfächern

Fächergruppe Studienfach	Studenten		Studienanfänger		Ausländer
	insgesamt	weiblich	insgesamt	weiblich	

noch: Fachhochschulen

noch: Westsächsische Hochschule Zwickau (FH)

<b>Ingenieurwissenschaften</b>	<b>2 233</b>	<b>331</b>	<b>525</b>	<b>64</b>	<b>24</b>
Architektur	110	65	22	13	2
Elektrotechnik	187	5	34	1	2
Industrial Management und Engineering	163	38	36	7	-
Informationstechnik	80	1	26	-	-
Kraftfahrzeugelektronik	150	-	40	-	2
Kraftfahrzeugtechnik	650	15	132	2	5
Maschinenbau	305	14	61	2	4
Mikrotechnologie	31	3	18	2	-
Physikalische Technik	199	65	61	13	1
Textil- und Ledertechnik	105	87	19	13	5
Umwelttechnik und Recycling	11	3	-	-	1
Verkehrssystemtechnik	124	15	37	4	-
Versorgungs- und Umwelttechnik	118	20	39	7	2
<b>Kunst, Kunstwissenschaft</b>	<b>174</b>	<b>118</b>	<b>48</b>	<b>30</b>	<b>9</b>
Holzbildhauerkunst	18	8	11	6	1
Holzgestaltung	31	11	7	2	-
Modedesign	37	34	7	6	4
Musikinstrumentenbau	30	9	7	1	3
Textildesign	31	29	9	8	1
Textilkunst	27	27	7	7	-
<b>Zusammen</b>	<b>4 382</b>	<b>1 488</b>	<b>927</b>	<b>280</b>	<b>63</b>

**Deutsche Telekom AG Fachhochschule Leipzig**

<b>Ingenieurwissenschaften</b>	<b>461</b>	<b>56</b>	<b>155</b>	<b>16</b>	<b>21</b>
Nachrichten-/Informationstechnik	186	20	55	7	10
Telekommunikationsinformatik	275	36	100	9	11

**Evangelische Hochschule für Soziale Arbeit  
Dresden (FH)**

<b>Rechts-, Wirtschafts- und Sozial- wissenschaften</b>	<b>477</b>	<b>334</b>	<b>90</b>	<b>58</b>	<b>26</b>
Pflegemanagement	49	39	24	19	-
Sozialarbeit/-pädagogik	428	295	66	39	26

**Fachhochschule für Religionspädagogik und  
Gemeindediakonie Moritzburg**

<b>Sprach- und Kulturwissenschaften</b>	<b>74</b>	<b>49</b>	<b>20</b>	<b>14</b>	<b>-</b>
Ev. Religionspädagogik, kirchliche Bildungsarbeit	74	49	20	14	-

Noch: 7.3 Studenten und Studienanfänger an Fachhochschulen und Verwaltungsfachhochschulen  
im Wintersemester 2003/04 nach Fächergruppen und Studienfächern

Fächergruppe Studienfach	Studenten		Studienanfänger		Ausländer
	insgesamt	weiblich	insgesamt	weiblich	
noch: Fachhochschulen					
AKAD.Die Privat-Hochschulen. Fachhochschule Leipzig					
Rechts-, Wirtschafts- und Sozial- wissenschaften	960	411	18	11	27
Betriebswirtschaftslehre	804	333	14	8	20
Sozialwissenschaft	34	17	-	-	-
Wirtschaftsingenieurwesen	58	4	-	-	2
Wirtschaftswissenschaften	64	57	4	3	5
Mathematik, Naturwissenschaften	36	8	-	-	-
Wirtschaftsinformatik	36	8	-	-	-
Zusammen	996	419	18	11	27
Vogtländische Fachhochschule Plauen					
Rechts-, Wirtschafts- und Sozial- wissenschaften	201	109	33	16	6
Betriebswirtschaftslehre	193	108	33	16	4
Wirtschaftswissenschaften	8	1	-	-	2
Verwaltungsfachhochschulen					
Insgesamt	1 125	651	339	192	-
Fachhochschule für Polizei Sachsen Rothenburg					
Rechts-, Wirtschafts- und Sozial- wissenschaften	389	124	104	30	-
Polizei/Verfassungsschutz	389	124	104	30	-
Fachhochschule der Sächsischen Verwaltung Meißen					
Rechts-, Wirtschafts- und Sozial- wissenschaften	736	527	235	162	-
Finanzverwaltung	199	123	71	41	-
Innere Verwaltung	267	188	85	57	-
Rechtspflege	68	57	20	17	-
Sozialversicherung	202	159	59	47	-

# 8. Studienanfänger im Wintersemester 2003/04 nach Hochschulen und dem Land des Erwerbs der Hochschulzugangsberechtigung

Lfd. Nr.	Hochschule	insgesamt = weiblich =	i w	Ins- gesamt	Baden- Würt- temberg	Bayern	Berlin	Branden- burg	Bremen	Hamburg	Hessen
<b>Hochschulen</b>											
	<b>Insgesamt</b>			<b>20 184</b>	<b>425</b>	<b>460</b>	<b>324</b>	<b>1 153</b>	<b>28</b>	<b>41</b>	<b>192</b>
				<b>9 275</b>	<b>193</b>	<b>194</b>	<b>167</b>	<b>526</b>	<b>12</b>	<b>23</b>	<b>91</b>
	<b>darunter Ausländer</b>			<b>2 644</b>	<b>8</b>	<b>9</b>	<b>6</b>	<b>9</b>	<b>-</b>	<b>-</b>	<b>5</b>
				<b>1 292</b>	<b>4</b>	<b>6</b>	<b>1</b>	<b>3</b>	<b>-</b>	<b>-</b>	<b>1</b>
<b>Universitäten</b>											
1	Universität Leipzig	i		5 154	145	125	95	231	11	18	83
		w		3 057	90	66	55	139	8	11	50
2	Technische Universität Dresden	i		6 205	126	131	101	577	15	13	65
		w		2 765	45	42	46	242	4	7	24
3	Technische Universität Chemnitz	i		1 782	30	25	18	63	-	1	10
		w		822	17	13	10	35	-	1	5
4	Technische Universität Bergakademie Freiberg	i		915	38	32	53	53	1	3	9
		w		341	11	5	21	20	-	2	2
5	Internationales Hoch- schulinstitut Zittau	i		59	-	-	-	-	-	-	-
		w		41	-	-	-	-	-	-	-
6	Handelshochschule Leipzig	i		32	1	2	-	-	-	-	-
		w		9	-	2	-	-	-	-	-
	<b>Zusammen</b>	i		<b>14 147</b>	<b>340</b>	<b>315</b>	<b>267</b>	<b>924</b>	<b>27</b>	<b>35</b>	<b>167</b>
		w		<b>7 035</b>	<b>163</b>	<b>128</b>	<b>132</b>	<b>436</b>	<b>12</b>	<b>21</b>	<b>81</b>
	<b>darunter Ausländer</b>	i		<b>2 002</b>	<b>5</b>	<b>4</b>	<b>5</b>	<b>7</b>	<b>-</b>	<b>-</b>	<b>3</b>
		w		<b>1 035</b>	<b>3</b>	<b>2</b>	<b>-</b>	<b>3</b>	<b>-</b>	<b>-</b>	<b>1</b>
<b>Kunsthochschulen</b>											
7	Hochschule für Bildende Künste Dresden	i		67	5	4	5	3	-	1	1
		w		44	4	3	5	2	-	-	1
8	Hochschule für Graphik und Buchkunst Leipzig	i		50	1	3	1	1	-	1	-
		w		28	-	1	1	1	-	1	-
9	Hochschule für Musik und Theater Leipzig	i		113	3	1	3	3	1	-	2
		w		60	2	-	1	-	-	-	1
10	Hochschule für Musik Dresden	i		96	2	3	3	2	-	-	3
		w		49	-	1	2	2	-	-	2
11	Palucca Schule Dresden – Hochschule für Tanz	i		34	2	-	-	-	-	-	-
		w		22	2	-	-	-	-	-	-
12	Hochschule für Kirchenmusik Dresden	i		15	-	-	2	1	-	-	-
		w		3	-	-	1	-	-	-	-
13	Hochschule für Kirchenmusik Görlitz	i		3	-	-	-	2	-	-	-
		w		2	-	-	-	1	-	-	-

Mecklen- burg- Vorpom- mern	Nieder- sachsen	Nord- rhein- West- falen	Rhein- land- Pfalz	Saar- land	Sachsen	Sachsen- Anhalt	Schleswig- Holstein	Thü- ringen	Aus- land	Ohne An- gaben	Lfd. Nr.
<b>Hochschulen</b>											
<b>289</b>	<b>314</b>	<b>430</b>	<b>77</b>	<b>14</b>	<b>11 406</b>	<b>1 206</b>	<b>94</b>	<b>1 310</b>	<b>2 418</b>	<b>3</b>	
<b>139</b>	<b>129</b>	<b>187</b>	<b>36</b>	<b>8</b>	<b>5 147</b>	<b>594</b>	<b>37</b>	<b>597</b>	<b>1 193</b>	<b>2</b>	
<b>1</b>	<b>1</b>	<b>9</b>	<b>4</b>	<b>1</b>	<b>232</b>	<b>10</b>	<b>1</b>	<b>2</b>	<b>2 343</b>	<b>3</b>	
<b>-</b>	<b>1</b>	<b>3</b>	<b>2</b>	<b>1</b>	<b>106</b>	<b>6</b>	<b>1</b>	<b>1</b>	<b>1 154</b>	<b>2</b>	
<b>Universitäten</b>											
87	130	146	28	10	2 191	630	29	495	698	2	1
56	58	86	16	5	1 281	396	16	309	414	1	
125	100	138	26	3	3 481	213	37	323	731	-	2
50	35	46	9	2	1 630	74	13	123	373	-	
9	19	21	8	-	1 276	20	7	63	212	-	3
4	12	12	5	-	580	11	4	23	90	-	
7	15	33	7	-	487	23	4	37	113	-	4
4	5	11	3	-	196	9	-	12	40	-	
-	-	-	-	-	-	-	-	-	59	-	5
-	-	-	-	-	-	-	-	-	41	-	
-	-	-	-	-	1	-	-	-	28	-	6
-	-	-	-	-	-	-	-	-	7	-	
<b>228</b>	<b>264</b>	<b>338</b>	<b>69</b>	<b>13</b>	<b>7 436</b>	<b>886</b>	<b>77</b>	<b>918</b>	<b>1 841</b>	<b>2</b>	
<b>114</b>	<b>110</b>	<b>155</b>	<b>33</b>	<b>7</b>	<b>3 687</b>	<b>490</b>	<b>33</b>	<b>467</b>	<b>965</b>	<b>1</b>	
<b>-</b>	<b>1</b>	<b>4</b>	<b>4</b>	<b>1</b>	<b>171</b>	<b>5</b>	<b>-</b>	<b>2</b>	<b>1 788</b>	<b>2</b>	
<b>-</b>	<b>1</b>	<b>2</b>	<b>2</b>	<b>1</b>	<b>77</b>	<b>3</b>	<b>-</b>	<b>1</b>	<b>938</b>	<b>1</b>	
<b>Kunsthochschulen</b>											
2	-	5	1	-	24	1	2	2	10	1	7
2	-	4	1	-	12	1	-	1	7	1	
1	2	1	-	-	29	1	1	-	8	-	8
1	1	-	-	-	18	-	-	-	4	-	
-	3	3	-	-	46	1	-	5	42	-	9
2	2	1	-	-	9	2	2	6	32	-	
4	-	4	1	-	32	6	-	2	34	-	10
2	-	1	1	-	16	2	-	1	19	-	
-	-	1	-	-	19	2	-	-	10	-	11
-	-	1	-	-	10	2	-	-	7	-	
-	-	-	-	-	9	1	-	1	1	-	12
-	-	-	-	-	1	1	-	-	-	-	
-	-	-	-	-	-	-	-	-	1	-	13
-	-	-	-	-	-	-	-	-	1	-	

Noch: 8. Studienanfänger im Wintersemester 2003/04 nach Hochschulen und dem Land  
des Erwerbs der Hochschulzugangsberechtigung

Lfd. Nr.	Hochschule	insgesamt = weiblich =	i w	Ins- gesamt	Baden- Würt- temberg	Bayern	Berlin	Branden- burg	Bremen	Hamburg	Hessen
noch: Kunsthochschulen											
	<b>Zusammen</b>		<b>i</b>	<b>378</b>	<b>13</b>	<b>11</b>	<b>14</b>	<b>12</b>	<b>1</b>	<b>2</b>	<b>6</b>
			<b>w</b>	<b>206</b>	<b>6</b>	<b>5</b>	<b>10</b>	<b>7</b>	<b>-</b>	<b>1</b>	<b>4</b>
	<b>darunter Ausländer</b>		<b>i</b>	<b>117</b>	<b>-</b>	<b>-</b>	<b>1</b>	<b>-</b>	<b>-</b>	<b>-</b>	<b>1</b>
			<b>w</b>	<b>69</b>	<b>-</b>	<b>-</b>	<b>1</b>	<b>-</b>	<b>-</b>	<b>-</b>	<b>-</b>
Fachhochschulen (ohne Verwaltungsfachhochschulen)											
14	Hochschule für Technik und Wirtschaft Dresden (FH)		<b>i</b>	<b>1 070</b>	<b>13</b>	<b>12</b>	<b>5</b>	<b>85</b>	<b>-</b>	<b>1</b>	<b>2</b>
			<b>w</b>	<b>330</b>	<b>4</b>	<b>4</b>	<b>-</b>	<b>18</b>	<b>-</b>	<b>-</b>	<b>-</b>
15	Hochschule für Technik, Wirt- schaft und Kultur Leipzig (FH)		<b>i</b>	<b>1 176</b>	<b>12</b>	<b>16</b>	<b>12</b>	<b>38</b>	<b>-</b>	<b>1</b>	<b>4</b>
			<b>w</b>	<b>402</b>	<b>4</b>	<b>10</b>	<b>7</b>	<b>17</b>	<b>-</b>	<b>-</b>	<b>1</b>
16	Hochschule Mittweida (FH)		<b>i</b>	<b>919</b>	<b>10</b>	<b>43</b>	<b>6</b>	<b>19</b>	<b>-</b>	<b>1</b>	<b>2</b>
			<b>w</b>	<b>241</b>	<b>1</b>	<b>18</b>	<b>2</b>	<b>7</b>	<b>-</b>	<b>1</b>	<b>-</b>
17	Hochschule Zittau/Görlitz (FH)		<b>i</b>	<b>912</b>	<b>17</b>	<b>35</b>	<b>17</b>	<b>42</b>	<b>-</b>	<b>1</b>	<b>4</b>
			<b>w</b>	<b>474</b>	<b>9</b>	<b>20</b>	<b>14</b>	<b>29</b>	<b>-</b>	<b>-</b>	<b>2</b>
18	Westfälische Hochschule Zwickau (FH)		<b>i</b>	<b>927</b>	<b>15</b>	<b>16</b>	<b>2</b>	<b>10</b>	<b>-</b>	<b>-</b>	<b>5</b>
			<b>w</b>	<b>280</b>	<b>2</b>	<b>5</b>	<b>2</b>	<b>4</b>	<b>-</b>	<b>-</b>	<b>3</b>
19	Deutsche Telekom AG Fachhochschule Leipzig		<b>i</b>	<b>155</b>	<b>1</b>	<b>2</b>	<b>1</b>	<b>12</b>	<b>-</b>	<b>-</b>	<b>1</b>
			<b>w</b>	<b>16</b>	<b>1</b>	<b>-</b>	<b>-</b>	<b>-</b>	<b>-</b>	<b>-</b>	<b>-</b>
20	Evangelische Hochschule für Soziale Arbeit Dresden (FH)		<b>i</b>	<b>90</b>	<b>2</b>	<b>3</b>	<b>-</b>	<b>3</b>	<b>-</b>	<b>-</b>	<b>-</b>
			<b>w</b>	<b>58</b>	<b>1</b>	<b>3</b>	<b>-</b>	<b>1</b>	<b>-</b>	<b>-</b>	<b>-</b>
21	Fachhochschule für Religions- pädagogik und Gemeinde- diakonie Moritzburg		<b>i</b>	<b>20</b>	<b>-</b>	<b>-</b>	<b>-</b>	<b>-</b>	<b>-</b>	<b>-</b>	<b>-</b>
			<b>w</b>	<b>14</b>	<b>-</b>	<b>-</b>	<b>-</b>	<b>-</b>	<b>-</b>	<b>-</b>	<b>-</b>
22	AKAD.Die Privat-Hochschulen. Fachhochschule Leipzig		<b>i</b>	<b>18</b>	<b>1</b>	<b>2</b>	<b>-</b>	<b>-</b>	<b>-</b>	<b>-</b>	<b>-</b>
			<b>w</b>	<b>11</b>	<b>1</b>	<b>1</b>	<b>-</b>	<b>-</b>	<b>-</b>	<b>-</b>	<b>-</b>
23	Vogtländische Fachhochschule Plauen		<b>i</b>	<b>33</b>	<b>1</b>	<b>4</b>	<b>-</b>	<b>-</b>	<b>-</b>	<b>-</b>	<b>1</b>
			<b>w</b>	<b>16</b>	<b>1</b>	<b>-</b>	<b>-</b>	<b>-</b>	<b>-</b>	<b>-</b>	<b>-</b>
	<b>Zusammen</b>		<b>i</b>	<b>5 320</b>	<b>72</b>	<b>133</b>	<b>43</b>	<b>209</b>	<b>-</b>	<b>4</b>	<b>19</b>
			<b>w</b>	<b>1 842</b>	<b>24</b>	<b>61</b>	<b>25</b>	<b>76</b>	<b>-</b>	<b>1</b>	<b>6</b>
	<b>darunter Ausländer</b>		<b>i</b>	<b>525</b>	<b>3</b>	<b>5</b>	<b>-</b>	<b>2</b>	<b>-</b>	<b>-</b>	<b>1</b>
			<b>w</b>	<b>188</b>	<b>1</b>	<b>4</b>	<b>-</b>	<b>-</b>	<b>-</b>	<b>-</b>	<b>-</b>
Verwaltungsfachhochschulen											
24	Fachhochschule für Polizei Sachsen Rothenburg		<b>i</b>	<b>104</b>	<b>-</b>	<b>1</b>	<b>-</b>	<b>1</b>	<b>-</b>	<b>-</b>	<b>-</b>
			<b>w</b>	<b>30</b>	<b>-</b>	<b>-</b>	<b>-</b>	<b>1</b>	<b>-</b>	<b>-</b>	<b>-</b>
25	FH d. Sächsischen Verwaltung Meißen		<b>i</b>	<b>235</b>	<b>-</b>	<b>-</b>	<b>-</b>	<b>7</b>	<b>-</b>	<b>-</b>	<b>-</b>
			<b>w</b>	<b>162</b>	<b>-</b>	<b>-</b>	<b>-</b>	<b>6</b>	<b>-</b>	<b>-</b>	<b>-</b>
	<b>Zusammen</b>		<b>i</b>	<b>339</b>	<b>-</b>	<b>1</b>	<b>-</b>	<b>8</b>	<b>-</b>	<b>-</b>	<b>-</b>
			<b>w</b>	<b>192</b>	<b>-</b>	<b>-</b>	<b>-</b>	<b>7</b>	<b>-</b>	<b>-</b>	<b>-</b>

Mecklen- burg- Vorpom- mern	Nieder- sachsen	Nord- rhein- West- falen	Rhein- land- Pfalz	Saar- land	Sachsen	Sachsen- Anhalt	Schleswig- Holstein	Thü- ringen	Aus- land	Ohne An- gaben	Lfd. Nr.
noch: Kunsthochschulen											
<b>7</b>	<b>5</b>	<b>14</b>	<b>2</b>	-	<b>159</b>	<b>12</b>	<b>3</b>	<b>10</b>	<b>106</b>	<b>1</b>	
<b>5</b>	<b>1</b>	<b>6</b>	<b>2</b>	-	<b>83</b>	<b>7</b>	-	<b>4</b>	<b>64</b>	<b>1</b>	
-	-	-	-	-	<b>9</b>	-	-	-	<b>105</b>	<b>1</b>	
-	-	-	-	-	<b>4</b>	-	-	-	<b>63</b>	<b>1</b>	
Fachhochschulen (ohne Verwaltungsfachhochschulen)											
16	4	14	1	1	748	27	3	46	92	-	14
8	1	4	1	1	230	4	-	12	43	-	
12	14	12	2	-	680	189	4	118	62	-	15
2	6	4	-	-	221	67	-	44	19	-	
7	14	19	2	-	580	10	3	31	172	-	16
-	3	4	-	-	177	1	1	13	13	-	
9	6	8	-	-	596	23	-	27	127	-	17
7	4	4	-	-	282	12	-	13	78	-	
4	4	7	-	-	693	25	3	136	7	-	18
-	4	6	-	-	210	3	2	37	2	-	
3	3	15	1	-	83	21	-	12	-	-	19
-	-	2	-	-	10	3	-	-	-	-	
1	-	1	-	-	67	-	-	2	11	-	20
1	-	-	-	-	42	-	-	1	9	-	
-	-	-	-	-	18	1	-	1	-	-	21
-	-	-	-	-	12	1	-	1	-	-	
-	-	2	-	-	10	1	1	1	-	-	22
-	-	2	-	-	5	1	1	-	-	-	
-	-	-	-	-	24	-	-	3	-	-	23
-	-	-	-	-	12	-	-	3	-	-	
<b>52</b>	<b>45</b>	<b>78</b>	<b>6</b>	<b>1</b>	<b>3 499</b>	<b>297</b>	<b>14</b>	<b>377</b>	<b>471</b>	-	
<b>18</b>	<b>18</b>	<b>26</b>	<b>1</b>	<b>1</b>	<b>1 201</b>	<b>92</b>	<b>4</b>	<b>124</b>	<b>164</b>	-	
<b>1</b>	-	<b>5</b>	-	-	<b>52</b>	<b>5</b>	<b>1</b>	-	<b>450</b>	-	
-	-	<b>1</b>	-	-	<b>25</b>	<b>3</b>	<b>1</b>	-	<b>153</b>	-	
Verwaltungsfachhochschulen											
-	-	-	-	-	98	3	-	1	-	-	24
-	-	-	-	-	27	1	-	1	-	-	
2	-	-	-	-	214	8	-	4	-	-	25
2	-	-	-	-	149	4	-	1	-	-	
<b>2</b>	-	-	-	-	<b>312</b>	<b>11</b>	-	<b>5</b>	-	-	
<b>2</b>	-	-	-	-	<b>176</b>	<b>5</b>	-	<b>2</b>	-	-	

### 9. Studenten im Wintersemester 2003/04 nach Hochschulen und dem Land des Erwerbs der Hochschulzugangsberechtigung

Lfd. Nr.	Hochschule	insgesamt = weiblich =	i w	Ins- gesamt	Baden- Würt- temberg	Bayern	Berlin	Branden- burg	Bremen	Hamburg	Hessen
<b>Hochschulen</b>											
	<b>Insgesamt</b>			<b>103 003</b>	<b>2 340</b>	<b>2 634</b>	<b>1 600</b>	<b>5 025</b>	<b>165</b>	<b>322</b>	<b>1 172</b>
			<b>w</b>	<b>48 833</b>	<b>1 077</b>	<b>1 120</b>	<b>830</b>	<b>2 404</b>	<b>82</b>	<b>167</b>	<b>534</b>
	<b>darunter Ausländer</b>		<b>i</b>	<b>8 303</b>	<b>34</b>	<b>39</b>	<b>32</b>	<b>15</b>	<b>3</b>	<b>3</b>	<b>26</b>
			<b>w</b>	<b>3 901</b>	<b>19</b>	<b>15</b>	<b>15</b>	<b>7</b>	<b>3</b>	<b>-</b>	<b>9</b>
<b>Universitäten</b>											
1	Universität Leipzig		<b>i</b>	28 398	891	847	385	1 144	70	132	477
			<b>w</b>	16 852	500	466	247	727	45	76	280
2	Technische Universität Dresden		<b>i</b>	31 155	678	705	480	2 346	46	93	326
			<b>w</b>	14 341	250	243	217	1 040	11	41	112
3	Technische Universität Chemnitz		<b>i</b>	9 757	129	185	136	249	7	14	54
			<b>w</b>	4 277	58	68	64	112	5	6	21
4	Technische Universität Bergakademie Freiberg		<b>i</b>	4 181	124	166	225	191	4	11	41
			<b>w</b>	1 595	42	46	92	70	1	5	12
5	Internationales Hoch- schulinstitut Zittau		<b>i</b>	281	1	2	-	2	-	-	1
			<b>w</b>	176	-	-	-	1	-	-	1
6	Handelshochschule Leipzig		<b>i</b>	243	25	28	9	2	2	7	17
			<b>w</b>	43	2	8	1	-	-	1	2
7	Dresden International University		<b>i</b>	24	-	2	-	1	-	1	2
			<b>w</b>	7	-	-	-	-	-	-	-
	<b>Zusammen</b>		<b>i</b>	<b>74 039</b>	<b>1 848</b>	<b>1 935</b>	<b>1 235</b>	<b>3 935</b>	<b>129</b>	<b>258</b>	<b>918</b>
			<b>w</b>	<b>37 291</b>	<b>852</b>	<b>831</b>	<b>621</b>	<b>1 950</b>	<b>62</b>	<b>129</b>	<b>428</b>
	<b>darunter Ausländer</b>		<b>i</b>	<b>6 455</b>	<b>23</b>	<b>20</b>	<b>20</b>	<b>11</b>	<b>2</b>	<b>3</b>	<b>14</b>
			<b>w</b>	<b>3 107</b>	<b>13</b>	<b>6</b>	<b>6</b>	<b>5</b>	<b>2</b>	<b>-</b>	<b>5</b>
<b>Kunsthochschulen</b>											
8	Hochschule für Bildende Künste Dresden		<b>i</b>	499	41	24	29	21	3	6	12
			<b>w</b>	346	33	18	26	13	3	5	11
9	Hochschule für Graphik und Buchkunst Leipzig		<b>i</b>	505	35	29	44	14	6	9	12
			<b>w</b>	285	22	14	28	8	4	8	8
10	Hochschule für Musik und Theater Leipzig		<b>i</b>	864	41	22	48	24	7	10	19
			<b>w</b>	473	16	9	31	14	4	7	8
11	Hochschule für Musik Dresden		<b>i</b>	607	19	22	34	20	3	10	10
			<b>w</b>	343	10	14	22	13	3	9	3
12	Palucca Schule Dresden – Hochschule für Tanz		<b>i</b>	172	9	3	5	4	1	-	3
			<b>w</b>	125	9	3	3	2	1	-	3



Mecklen- burg- Vorpom- mern	Nieder- sachsen	Nord- rhein- West- falen	Rhein- land- Pfalz	Saar- land	Sachsen	Sachsen- Anhalt	Schleswig- Holstein	Thü- ringen	Aus- land	Ohne Anga- be	Lfd. Nr.
<b>Hochschulen</b>											
<b>1 373</b>	<b>1 846</b>	<b>2 576</b>	<b>562</b>	<b>119</b>	<b>62 119</b>	<b>5 984</b>	<b>602</b>	<b>6 619</b>	<b>7 941</b>	<b>4</b>	
<b>711</b>	<b>883</b>	<b>1 190</b>	<b>245</b>	<b>51</b>	<b>29 193</b>	<b>3 076</b>	<b>276</b>	<b>3 221</b>	<b>3 770</b>	<b>3</b>	
<b>2</b>	<b>16</b>	<b>37</b>	<b>5</b>	<b>1</b>	<b>510</b>	<b>20</b>	<b>7</b>	<b>9</b>	<b>7 540</b>	<b>4</b>	
<b>1</b>	<b>5</b>	<b>21</b>	<b>2</b>	<b>1</b>	<b>228</b>	<b>11</b>	<b>4</b>	<b>4</b>	<b>3 553</b>	<b>3</b>	
<b>Universitäten</b>											
468	879	1 063	241	47	13 411	3 240	258	2 736	2 107	2	1
302	510	619	130	25	7 892	2 009	140	1 724	1 159	1	
546	502	708	154	37	19 310	1 022	168	1 413	2 621	-	2
253	203	267	50	13	9 330	421	68	605	1 217	-	
39	79	126	30	1	7 493	126	29	365	695	-	3
19	32	51	14	-	3 324	50	14	136	303	-	
29	64	140	33	1	2 343	99	20	154	536	-	4
18	16	38	11	1	949	43	5	52	194	-	
-	-	-	-	-	14	1	-	2	257	1	5
-	-	-	-	-	9	-	-	2	162	1	
7	15	29	5	1	31	7	6	5	47	-	6
-	3	5	-	-	8	2	-	-	11	-	
-	1	2	1	-	11	1	-	1	1	-	7
-	-	1	1	-	3	-	-	1	1	-	
<b>1 089</b>	<b>1 540</b>	<b>2 068</b>	<b>464</b>	<b>87</b>	<b>42 613</b>	<b>4 496</b>	<b>481</b>	<b>4 676</b>	<b>6 264</b>	<b>3</b>	
<b>592</b>	<b>764</b>	<b>981</b>	<b>206</b>	<b>39</b>	<b>21 515</b>	<b>2 525</b>	<b>227</b>	<b>2 520</b>	<b>3 047</b>	<b>2</b>	
<b>1</b>	<b>10</b>	<b>15</b>	<b>5</b>	<b>1</b>	<b>359</b>	<b>10</b>	<b>2</b>	<b>6</b>	<b>5 950</b>	<b>-</b>	
<b>1</b>	<b>4</b>	<b>7</b>	<b>2</b>	<b>1</b>	<b>166</b>	<b>5</b>	<b>1</b>	<b>3</b>	<b>2 878</b>	<b>-</b>	
<b>Kunsthochschulen</b>											
19	14	28	5	-	191	10	13	42	40	1	8
16	8	19	4	-	122	8	6	26	27	1	
17	12	31	10	2	187	28	8	31	30	-	9
13	6	18	5	1	102	15	4	16	13	-	
15	40	42	6	1	259	61	8	55	206	-	10
8	21	19	3	-	127	29	4	31	142	-	
15	12	37	5	-	243	26	4	23	124	-	11
9	4	18	2	-	130	13	2	14	77	-	
1	2	8	1	-	104	4	3	2	22	-	12
1	2	8	1	-	68	4	2	2	16	-	

Noch: 9. Studenten im Wintersemester 2003/04 nach Hochschulen und dem Land  
des Erwerbs der Hochschulzugangsberechtigung

Lfd. Nr.	Hochschule	insgesamt = weiblich =	i w	Ins- gesamt	Baden- Würt- temberg	Bayern	Berlin	Branden- burg	Bremen	Hamburg	Hessen
noch: Kunsthochschulen											
13	Hochschule für Kirchenmusik Dresden	i w		40 19	- -	- -	2 1	2 1	1 -	- -	1 1
14	Hochschule für Kirchenmusik Görlitz	i w		13 6	- -	- -	- -	2 1	- -	- -	- -
	<b>Zusammen</b>	<b>i w</b>		<b>2 700 1 597</b>	<b>145 90</b>	<b>100 58</b>	<b>162 111</b>	<b>87 52</b>	<b>21 15</b>	<b>35 29</b>	<b>57 34</b>
	<b>darunter Ausländer</b>	<b>i w</b>		<b>495 322</b>	<b>3 2</b>	<b>2 2</b>	<b>10 8</b>	<b>- -</b>	<b>1 1</b>	<b>- -</b>	<b>6 3</b>
Fachhochschulen (ohne Verwaltungsfachhochschulen)											
15	Hochschule für Technik und Wirtschaft Dresden (FH)	i w		5 013 1 537	50 15	60 19	28 12	382 100	1 1	5 1	22 8
16	Hochschule für Technik, Wirt- schaft und Kultur Leipzig (FH)	i w		5 625 2 108	67 27	87 45	37 21	155 79	3 2	5 2	31 15
17	Hochschule Mittweida (FH)	i w		4 451 1 404	46 7	117 38	39 16	99 39	2 1	3 1	15 1
18	Hochschule Zittau/Görlitz (FH)	i w		3 459 1 790	43 23	71 39	42 27	177 102	2 -	5 1	18 9
19	Westsächsische Hochschule Zwickau (FH)	i w		4 382 1 488	42 18	96 24	17 8	60 23	2 -	1 1	18 5
20	Deutsche Telekom AG Fachhochschule Leipzig	i w		461 56	4 2	7 1	9 1	36 2	1 -	1 1	14 2
21	Evangelische Hochschule für Soziale Arbeit Dresden (FH)	i w		477 334	6 5	4 3	4 2	13 8	- -	- -	3 3
22	Fachhochschule für Religions- pädagogik und Gemeinde- diakonie Moritzburg	i w		74 49	- -	1 1	- -	1 1	- -	- -	1 1
23	AKAD.Die Privat-Hochschulen. Fachhochschule Leipzig	i w		996 419	87 37	135 53	21 10	51 28	4 1	9 2	74 28
24	Vogtländische Fachhochschule Plauen	i w		201 109	1 1	18 8	2 -	2 2	- -	- -	1 -
	<b>Zusammen</b>	<b>i w</b>		<b>25 139 9 294</b>	<b>346 135</b>	<b>596 231</b>	<b>199 97</b>	<b>976 384</b>	<b>15 5</b>	<b>29 9</b>	<b>197 72</b>
	<b>darunter Ausländer</b>	<b>i w</b>		<b>1 353 472</b>	<b>8 4</b>	<b>17 7</b>	<b>2 1</b>	<b>4 2</b>	<b>- -</b>	<b>- -</b>	<b>6 1</b>

Mecklen- burg- Vorpom- mern	Nieder- sachsen	Nord- rhein- West- falen	Rhein- land- Pfalz	Saar- land	Sachsen	Sachsen- Anhalt	Schleswig- Holstein	Thü- ringen	Aus- land	Ohne Anga- be	Lfd. Nr.
noch: Kunsthochschulen											
-	1	-	-	-	23	2	-	4	4	-	13
-	1	-	-	-	8	2	-	2	3	-	
-	-	1	-	-	8	-	-	-	2	-	14
-	-	1	-	-	3	-	-	-	1	-	
<b>67</b>	<b>81</b>	<b>147</b>	<b>27</b>	<b>3</b>	<b>1 015</b>	<b>131</b>	<b>36</b>	<b>157</b>	<b>428</b>	<b>1</b>	
<b>47</b>	<b>42</b>	<b>83</b>	<b>15</b>	<b>1</b>	<b>560</b>	<b>71</b>	<b>18</b>	<b>91</b>	<b>279</b>	<b>1</b>	
-	1	11	-	-	45	-	2	-	413	-	
-	1	9	-	-	24	-	1	-	270	-	
Fachhochschulen (ohne Verwaltungsfachhochschulen)											
78	29	46	9	6	3 696	177	10	245	169	-	15
23	8	16	4	2	1 126	42	4	76	80	-	
47	66	63	14	4	3 633	779	18	509	107	-	16
9	21	25	5	1	1 308	298	5	209	36	-	
31	34	61	10	2	3 225	58	5	174	530	-	17
7	8	18	3	1	1 124	17	1	58	64	-	
24	17	33	3	2	2 535	65	3	76	343	-	18
18	9	15	2	-	1 264	35	2	36	208	-	
13	18	24	8	-	3 306	107	6	629	35	-	19
6	12	11	2	-	1 161	23	5	173	16	-	
5	9	29	2	8	233	47	1	54	1	-	20
-	-	2	-	3	34	6	-	2	-	-	
5	1	4	2	-	377	6	-	14	38	-	21
3	1	2	-	-	268	3	-	7	29	-	
-	1	-	-	-	67	1	-	2	-	-	22
-	-	-	-	-	43	1	-	2	-	-	
11	48	101	23	6	232	83	42	47	22	-	23
4	18	37	8	3	106	35	14	25	10	-	
-	2	-	-	1	148	2	-	20	4	-	24
-	-	-	-	1	81	2	-	13	1	-	
<b>214</b>	<b>225</b>	<b>361</b>	<b>71</b>	<b>29</b>	<b>17 452</b>	<b>1 325</b>	<b>85</b>	<b>1 770</b>	<b>1 249</b>	-	
<b>70</b>	<b>77</b>	<b>126</b>	<b>24</b>	<b>11</b>	<b>6 515</b>	<b>462</b>	<b>31</b>	<b>601</b>	<b>444</b>	-	
<b>1</b>	<b>5</b>	<b>11</b>	-	-	<b>106</b>	<b>10</b>	<b>3</b>	<b>3</b>	<b>1 177</b>	-	
-	-	<b>5</b>	-	-	<b>38</b>	<b>6</b>	<b>2</b>	<b>1</b>	<b>405</b>	-	

Noch: 9. Studenten im Wintersemester 2003/04 nach Hochschulen und dem Land  
des Erwerbs der Hochschulzugangsberechtigung

Lfd. Nr.	Hochschule	insgesamt = weiblich =	i w	Ins- gesamt	Baden- Würt- temberg	Bayern	Berlin	Branden- burg	Bremen	Hamburg	Hessen
Verwaltungsfachhochschulen											
25	Fachhochschule für Polizei Sachsen Rothenburg	i		389	1	1	2	9	-	-	-
		w		124	-	-	-	3	-	-	-
26	FH d. Sächsischen Verwaltung Meißen	i		736	-	2	2	18	-	-	-
		w		527	-	-	1	15	-	-	-
Zusammen		i		1 125	1	3	4	27	-	-	-
		w		651	-	-	1	18	-	-	-

Mecklen- burg- Vorpom- mern	Nieder- sachsen	Nord- rhein- West- falen	Rhein- land- Pfalz	Saar- land	Sachsen	Sachsen- Anhalt	Schleswig- Holstein	Thü- ringen	Aus- land	Ohne Anga- be	Lfd. Nr.
<b>Verwaltungsfachhochschulen</b>											
-	-	-	-	-	354	17	-	5	-	-	25
-	-	-	-	-	110	9	-	2	-	-	
3	-	-	-	-	685	15	-	11	-	-	26
2	-	-	-	-	493	9	-	7	-	-	
<b>3</b>	-	-	-	-	<b>1 039</b>	<b>32</b>	-	<b>16</b>	-	-	
<b>2</b>	-	-	-	-	<b>603</b>	<b>18</b>	-	<b>9</b>	-	-	

# 10. Studienanfänger in den Wintersemestern 1992/93 bis 2003/04 nach Hochschulen

Hochschule	1992/93	1993/94	1994/95	1995/96	1996/97	1997/98	1998/99
<b>Hochschulen</b>							
<b>Insgesamt</b>	<b>10 615</b>	<b>11 174</b>	<b>12 258</b>	<b>12 898</b>	<b>14 443</b>	<b>14 666</b>	<b>15 410</b>
<b>darunter im Geschäftsbereich des SMWK</b>	<b>9 888</b>	<b>10 381</b>	<b>11 724</b>	<b>12 394</b>	<b>13 868</b>	<b>14 197</b>	<b>14 513</b>
<b>Universitäten</b>							
<b>Im Geschäftsbereich des SMWK</b>	<b>6 532</b>	<b>6 434</b>	<b>6 980</b>	<b>8 167</b>	<b>9 413</b>	<b>9 870</b>	<b>10 044</b>
Universität Leipzig	2 625	2 863	3 204	3 735	4 074	4 370	4 107
Technische Universität Dresden	3 128	2 835	3 007	3 455	4 032	4 000	4 285
Technische Universität Chemnitz	594	479	463	572	777	865	1 061
Technische Universität Bergakademie Freiberg	185	242	274	353	488	591	548
Internationales Hochschulinstitut Zittau	-	15	32	52	42	44	43
<b>Außerhalb des Geschäftsbereiches des SMWK</b>	<b>-</b>	<b>-</b>	<b>-</b>	<b>-</b>	<b>7</b>	<b>-</b>	<b>-</b>
Handelshochschule Leipzig	-	-	-	-	7	-	-
Dresden International University	-	-	-	-	-	-	-
<b>Zusammen</b>	<b>6 532</b>	<b>6 434</b>	<b>6 980</b>	<b>8 167</b>	<b>9 420</b>	<b>9 870</b>	<b>10 044</b>
<b>Kunsthochschulen</b>							
<b>Im Geschäftsbereich des SMWK</b>	<b>233</b>	<b>230</b>	<b>307</b>	<b>301</b>	<b>348</b>	<b>317</b>	<b>296</b>
Hochschule für Bildende Künste Dresden	47	48	55	49	52	48	68
Hochschule für Grafik und Buchkunst Leipzig	36	30	28	39	35	31	36
Hochschule für Musik und Theater Leipzig	79	67	90	86	119	96	82
Hochschule für Musik Dresden	71	85	109	110	110	115	65
Palucca Schule Dresden – Hochschule für Tanz	-	-	25	17	32	27	45
<b>Außerhalb des Geschäftsbereiches des SMWK</b>	<b>40</b>	<b>10</b>	<b>13</b>	<b>16</b>	<b>12</b>	<b>9</b>	<b>10</b>
Hochschule für Kirchenmusik Dresden	40	10	13	16	12	9	10
Hochschule für Kirchenmusik Görlitz	-	-	-	-	-	-	-
<b>Zusammen</b>	<b>273</b>	<b>240</b>	<b>320</b>	<b>317</b>	<b>360</b>	<b>326</b>	<b>316</b>
<b>Fachhochschulen (ohne Verwaltungsfachhochschulen)</b>							
<b>Im Geschäftsbereich des SMWK</b>	<b>3 123</b>	<b>3 717</b>	<b>4 437</b>	<b>3 926</b>	<b>4 107</b>	<b>4 010</b>	<b>4 173</b>
Hochschule für Technik und Wirtschaft Dresden (FH)	616	975	1 330	991	1 101	929	988
Hochschule für Technik, Wirtschaft und Kultur Leipzig (FH)	1 321	974	1 131	1 017	1 099	950	1 080
Hochschule Mittweida (FH)	489	658	660	636	514	610	631
Hochschule Zittau/Görlitz (FH)	310	538	669	640	613	773	776
Westfälische Hochschule Zwickau (FH)	387	572	647	642	780	748	698

1999/2000	2000/01	2001/02	2002/03	2003/04	Veränderung gegenüber 2002/03 in %	Veränderung gegenüber 1992/93 in %	Hochschule
<b>Hochschulen</b>							
<b>16 338</b>	<b>16 845</b>	<b>17 951</b>	<b>18 534</b>	<b>20 184</b>	<b>8,9</b>	<b>90,1</b>	<b>Insgesamt</b>
<b>15 310</b>	<b>16 288</b>	<b>17 222</b>	<b>17 764</b>	<b>19 479</b>	<b>9,7</b>	<b>97,0</b>	<b>darunter im Geschäftsbereich des SMWK</b>
<b>Universitäten</b>							
<b>10 548</b>	<b>11 491</b>	<b>12 276</b>	<b>12 642</b>	<b>14 115</b>	<b>11,7</b>	<b>116,1</b>	<b>Im Geschäftsbereich des SMWK</b>
4 021	4 192	4 315	4 654	5 154	10,7	96,3	Universität Leipzig
4 452	4 823	5 188	5 442	6 205	14,0	98,4	Technische Universität Dresden
1 466	1 757	1 886	1 704	1 782	4,6	200,0	Technische Universität Chemnitz
							Technische Universität Bergakademie Freiberg
567	675	823	800	915	14,4	31,9	Internationales Hochschulinstitut Zittau
42	44	64	42	59	40,5	x	
-	10	19	29	32	10,3	x	<b>Außerhalb des Geschäftsbereiches des SMWK</b>
-	10	19	29	32	10,3	x	Handelshochschule Leipzig
-	-	-	-	-	-	-	Dresden International University
<b>10 548</b>	<b>11 501</b>	<b>12 295</b>	<b>12 671</b>	<b>14 147</b>	<b>11,6</b>	<b>116,6</b>	<b>Zusammen</b>
<b>Kunsthochschulen</b>							
<b>335</b>	<b>350</b>	<b>342</b>	<b>342</b>	<b>360</b>	<b>5,3</b>	<b>54,5</b>	<b>Im Geschäftsbereich des SMWK</b>
72	64	77	63	67	6,3	42,6	Hochschule für Bildende Künste Dresden
37	39	40	42	50	19,0	38,9	Hochschule für Graphik und Buchkunst Leipzig
122	116	104	105	113	7,6	43,0	Hochschule für Musik und Theater Leipzig
78	79	86	91	96	5,5	35,2	Hochschule für Musik Dresden
26	52	35	41	34	- 17,1	x	Palucca Schule Dresden – Hochschule für Tanz
<b>5</b>	<b>14</b>	<b>10</b>	<b>15</b>	<b>18</b>	<b>20,0</b>	<b>- 55,0</b>	<b>Außerhalb des Geschäftsbereiches des SMWK</b>
5	11	7	12	15	25,0	x	Hochschule für Kirchenmusik Dresden
-	3	3	3	3	-	x	Hochschule für Kirchenmusik Görlitz
<b>345</b>	<b>364</b>	<b>352</b>	<b>357</b>	<b>378</b>	<b>5,9</b>	<b>38,5</b>	<b>Zusammen</b>
<b>Fachhochschulen (ohne Verwaltungsfachhochschulen)</b>							
<b>4 427</b>	<b>4 447</b>	<b>4 604</b>	<b>4 780</b>	<b>5 004</b>	<b>4,7</b>	<b>60,2</b>	<b>Im Geschäftsbereich des SMWK</b>
995	1 084	1 069	997	1 070	7,3	73,7	Hochschule für Technik und Wirtschaft Dresden (FH)
1 238	1 066	1 121	1 275	1 176	- 7,8	- 11,0	Hochschule für Technik, Wirtschaft und Kultur Leipzig (FH)
653	714	894	843	919	9,0	87,9	Hochschule Mittweida (FH)
742	750	698	728	912	25,3	194,2	Hochschule Zittau/Görlitz (FH)
799	833	822	937	927	- 1,1	139,5	Westfälische Hochschule Zwickau (FH)

## Noch: 10. Studienanfänger in den Wintersemestern 1992/93 bis 2003/04 nach Hochschulen

Hochschule	1992/93	1993/94	1994/95	1995/96	1996/97	1997/98	1998/99
noch: Fachhochschulen (ohne Verwaltungsfachhochschulen)							
<b>Außerhalb des Geschäftsbereiches des SMWK</b>	<b>155</b>	<b>148</b>	<b>153</b>	<b>210</b>	<b>241</b>	<b>236</b>	<b>301</b>
FH für Polizei Sachsen Rothenburg <sup>1)</sup>	-	-	-	75	84	62	67
Deutsche Telekom AG FH Leipzig	55	61	41	49	61	70	109
Evangelische Hochschule für Soziale Arbeit Dresden (FH)	46	46	50	51	48	46	47
FH für Religionspädagogik und Gemeindediakonie Moritzburg	54	17	17	18	19	17	21
AKAD.Die Privat-Hochschulen. Fachhochschule Leipzig	-	24	45	17	29	41	45
Vogtländische Fachhochschule Plauen	-	-	-	-	-	-	12
<b>Zusammen</b>	<b>3 278</b>	<b>3 865</b>	<b>4 590</b>	<b>4 136</b>	<b>4 348</b>	<b>4 246</b>	<b>4 775</b>
<b>Verwaltungsfachhochschulen</b>							
FH für Polizei Sachsen Rothenburg <sup>2)</sup>	x	x	x	x	x	x	x
Fachhochschule der Sächsischen Verwaltung Meißen	532	635	368	278	315	224	275
<b>Zusammen</b>	<b>532</b>	<b>635</b>	<b>368</b>	<b>278</b>	<b>315</b>	<b>224</b>	<b>275</b>

1) ab Wintersemester 2003/04 den Verwaltungsfachhochschulen zugeordnet

2) bis Wintersemester 2002/03 den Fachhochschulen zugeordnet



1999/2000	2000/01	2001/02	2002/03	2003/04	Veränderung gegenüber 2002/03 in %	Veränderung gegenüber 1992/93 in %	Hochschule
noch: Fachhochschulen (ohne Verwaltungsfachhochschulen)							
<b>380</b>	<b>306</b>	<b>451</b>	<b>494</b>	<b>316</b>	<b>- 36,0</b>	<b>103,9</b>	<b>Außerhalb des Geschäftsbereiches des SMWK</b>
119	78	94	118	x	x	x	FH für Polizei Sachsen Rothenburg <sup>1)</sup>
130	82	159	166	155	- 6,6	181,8	Deutsche Telekom AG FH Leipzig
45	46	47	89	90	1,1	95,7	Evangelische Hochschule für Soziale Arbeit Dresden (FH)
17	19	19	20	20	0	- 63,0	FH für Religionspädagogik und Gemeindediakonie Moritzburg
51	43	51	49	18	- 63,3	x	AKAD.Die Privat-Hochschulen.
18	38	81	52	33	- 36,5	x	Fachhochschule Leipzig
							Vogtländische Fachhochschule Plauen
<b>5 187</b>	<b>4 753</b>	<b>5 055</b>	<b>5 274</b>	<b>5 320</b>	<b>0,9</b>	<b>62,3</b>	<b>Zusammen</b>
Verwaltungsfachhochschulen							
x	x	x	x	104	x	x	FH für Polizei Sachsen Rothenburg <sup>2)</sup>
258	227	249	232	235	1,3	- 55,8	Fachhochschule der Sächsischen Verwaltung Meißen
<b>258</b>	<b>227</b>	<b>249</b>	<b>232</b>	<b>339</b>	<b>46,1</b>	<b>- 36,3</b>	<b>Zusammen</b>

# 11. Studenten in den Wintersemestern 1992/93 bis 2003/04 nach Hochschulen

Hochschule	1992/93	1993/94	1994/95	1995/96	1996/97	1997/98	1998/99
<b>Hochschulen</b>							
<b>Insgesamt</b>	<b>53 601</b>	<b>58 746</b>	<b>63 549</b>	<b>67 231</b>	<b>70 574</b>	<b>73 544</b>	<b>76 678</b>
<b>darunter im Geschäftsbereich des SMWK</b>	<b>52 090</b>	<b>56 038</b>	<b>60 066</b>	<b>63 591</b>	<b>67 027</b>	<b>70 410</b>	<b>73 556</b>
<b>Universitäten</b>							
<b>Im Geschäftsbereich des SMWK</b>	<b>42 116</b>	<b>42 852</b>	<b>44 438</b>	<b>46 331</b>	<b>49 031</b>	<b>51 147</b>	<b>53 090</b>
Universität Leipzig	15 613	16 688	17 646	18 921	20 044	21 563	22 452
Technische Universität Dresden	18 892	18 860	19 648	20 283	21 577	22 003	22 646
Technische Universität Chemnitz	5 531	5 290	5 120	4 963	5 071	4 969	5 138
Technische Universität Bergakademie Freiberg	2 080	1 995	1 941	2 027	2 174	2 422	2 657
Internationales Hochschulinstitut Zittau	-	19	83	137	165	190	197
<b>Außerhalb des Geschäftsbereiches des SMWK</b>	<b>-</b>	<b>-</b>	<b>-</b>	<b>-</b>	<b>58</b>	<b>119</b>	<b>153</b>
Handelshochschule Leipzig	-	-	-	-	58	119	153
Dresden International University	-	-	-	-	-	-	-
<b>Zusammen</b>	<b>42 116</b>	<b>42 852</b>	<b>44 438</b>	<b>46 331</b>	<b>49 089</b>	<b>51 385</b>	<b>53 396</b>
<b>Kunsthochschulen</b>							
<b>Im Geschäftsbereich des SMWK</b>	<b>1 607</b>	<b>1 664</b>	<b>1 844</b>	<b>1 982</b>	<b>2 178</b>	<b>2 251</b>	<b>2 257</b>
Hochschule für Bildende Künste Dresden	218	242	304	353	393	385	414
Hochschule für Grafik und Buchkunst Leipzig	222	242	266	305	338	358	398
Hochschule für Musik und Theater Leipzig	565	585	665	673	755	763	720
Hochschule für Musik Dresden	602	595	583	613	634	681	634
Palucca Schule Dresden – Hochschule für Tanz	-	-	26	38	58	64	91
<b>Außerhalb des Geschäftsbereiches des SMWK</b>	<b>40</b>	<b>44</b>	<b>44</b>	<b>47</b>	<b>47</b>	<b>41</b>	<b>45</b>
Hochschule für Kirchenmusik Dresden	40	44	44	47	47	41	45
Hochschule für Kirchenmusik Görlitz	-	-	-	-	-	-	-
<b>Zusammen</b>	<b>1 647</b>	<b>1 708</b>	<b>1 888</b>	<b>2 029</b>	<b>2 225</b>	<b>2 333</b>	<b>2 347</b>

1999/2000	2000/01	2001/02	2002/03	2003/04	Veränderung gegenüber 2002/03 in %	Veränderung gegenüber 1992/93 in %	Hochschule
<b>Hochschulen</b>							
<b>80 171</b>	<b>84 516</b>	<b>90 162</b>	<b>96 241</b>	<b>103 003</b>	<b>7,0</b>	<b>92,2</b>	<b>Insgesamt</b>
<b>76 928</b>	<b>81 448</b>	<b>86 874</b>	<b>92 720</b>	<b>99 349</b>	<b>7,1</b>	<b>90,7</b>	<b>darunter im Geschäftsbereich des SMWK</b>
<b>Universitäten</b>							
<b>55 359</b>	<b>59 085</b>	<b>63 472</b>	<b>68 180</b>	<b>73 772</b>	<b>8,2</b>	<b>75,2</b>	<b>Im Geschäftsbereich des SMWK</b>
22 929	23 751	24 973	26 352	28 398	7,8	81,9	Universität Leipzig
23 504	24 942	26 495	28 616	31 155	8,9	64,9	Technische Universität Dresden
5 893	7 083	8 229	9 111	9 757	7,1	76,4	Technische Universität Chemnitz
							Technische Universität Bergakademie Freiberg
2 843	3 109	3 528	3 856	4 181	8,4	101,0	Internationales Hochschulinstitut Zittau
190	200	247	245	281	14,7	x	
<b>176</b>	<b>183</b>	<b>199</b>	<b>238</b>	<b>267</b>	<b>12,2</b>	<b>x</b>	<b>Außerhalb des Geschäftsbereiches des SMWK</b>
176	183	199	238	243	2,1	x	Handelshochschule Leipzig
-	-	-	-	24	x	x	Dresden International University
<b>55 711</b>	<b>59 268</b>	<b>63 671</b>	<b>68 418</b>	<b>74 039</b>	<b>8,2</b>	<b>75,8</b>	<b>Zusammen</b>
<b>Kunsthochschulen</b>							
<b>2 429</b>	<b>2 494</b>	<b>2 525</b>	<b>2 552</b>	<b>2 647</b>	<b>3,7</b>	<b>64,7</b>	<b>Im Geschäftsbereich des SMWK</b>
444	465	483	486	499	2,7	128,9	Hochschule für Bildende Künste Dresden
							Hochschule für Graphik und Buchkunst Leipzig
416	428	438	462	505	9,3	127,5	Hochschule für Musik und Theater Leipzig
855	846	895	862	864	0,2	52,9	Hochschule für Musik Dresden
616	599	555	573	607	5,9	0,8	Palucca Schule Dresden – Hochschule für Tanz
98	156	154	169	172	1,8	x	
<b>35</b>	<b>46</b>	<b>39</b>	<b>42</b>	<b>53</b>	<b>26,2</b>	<b>32,5</b>	<b>Außerhalb des Geschäftsbereiches des SMWK</b>
35	34	26	30	13	- 56,7	- 67,5	Hochschule für Kirchenmusik Dresden
-	12	13	12	40	233,3	x	Hochschule für Kirchenmusik Görlitz
<b>2 499</b>	<b>2 586</b>	<b>2 603</b>	<b>2 594</b>	<b>2 700</b>	<b>4,1</b>	<b>63,9</b>	<b>Zusammen</b>

## Noch: 11. Studenten in den Wintersemestern 1992/93 bis 2002/03 nach Hochschulen

Hochschule	1992/93	1993/94	1994/95	1995/96	1996/97	1997/98	1998/99
<b>Fachhochschulen (ohne Verwaltungsfachhochschulen)</b>							
<b>Im Geschäftsbereich des SMWK</b>	<b>8 367</b>	<b>11 522</b>	<b>13 784</b>	<b>15 278</b>	<b>15 818</b>	<b>17 012</b>	<b>18 209</b>
Hochschule für Technik und Wirtschaft Dresden (FH)	769	1 973	3 092	3 705	3 894	4 226	4 596
Hochschule für Technik, Wirtschaft und Kultur Leipzig (FH)	3 402	4 036	4 015	4 078	4 196	4 303	4 582
Hochschule Mittweida (FH)	1 433	1 937	2 278	2 676	2 674	2 779	2 843
Hochschule Zittau/Görlitz (FH)	1 142	1 619	2 027	2 326	2 446	2 770	3 067
Westfälische Hochschule Zwickau (FH)	1 621	1 957	2 372	2 493	2 608	2 934	3 121
<b>Außerhalb des Geschäftsbereiches des SMWK</b>	<b>473</b>	<b>768</b>	<b>1 122</b>	<b>1 414</b>	<b>1 593</b>	<b>1 633</b>	<b>1 732</b>
FH für Polizei Sachsen Rothenburg <sup>1)</sup>	-	-	-	199	298	300	310
Deutsche Telekom AG FH Leipzig	317	326	403	364	319	288	322
Evangelische Hochschule für Soziale Arbeit Dresden (FH)	102	204	302	346	356	344	359
FH für Religionspädagogik und Gemeindediakonie Moritzburg	54	61	69	72	72	71	76
AKAD.Die Privat-Hochschulen. Fachhochschule Leipzig	-	177	348	433	548	630	650
Vogtländische Fachhochschule Plauen	-	-	-	-	-	-	15
<b>Zusammen</b>	<b>8 840</b>	<b>12 290</b>	<b>14 906</b>	<b>16 692</b>	<b>17 411</b>	<b>18 645</b>	<b>21 673</b>
<b>Verwaltungsfachhochschulen</b>							
FH für Polizei Sachsen Rothenburg <sup>2)</sup>	x	x	x	x	x	x	x
Fachhochschule der Sächsischen Verwaltung Meißen	998	1 896	2 317	2 179	1 849	1 341	1 192
<b>Zusammen</b>	<b>998</b>	<b>1 896</b>	<b>2 317</b>	<b>2 179</b>	<b>1 849</b>	<b>1 341</b>	<b>1 192</b>

1) ab Wintersemester 2003/04 den Verwaltungsfachhochschulen zugeordnet

2) bis Wintersemester 2002/03 den Fachhochschulen zugeordnet

1999/2000	2000/01	2001/02	2002/03	2003/04	Veränderung gegenüber 2000/01 in %	Veränderung gegenüber 1992/93 in %	Hochschule
<b>Fachhochschulen (ohne Verwaltungsfachhochschulen)</b>							
<b>19 140</b>	<b>19 869</b>	<b>20 877</b>	<b>21 988</b>	<b>22 930</b>	<b>4,3</b>	<b>174,1</b>	<b>Im Geschäftsbereich des SMWK</b>
4 582	4 795	4 866	4 861	5 013	3,1	551,9	Hochschule für Technik und Wirtschaft Dresden (FH)
4 991	4 922	5 134	5 641	5 625	- 0,3	65,3	Hochschule für Technik, Wirtschaft und Kultur Leipzig (FH)
3 064	3 337	3 775	4 030	4 451	10,4	210,6	Hochschule Mittweida (FH)
3 108	3 159	3 234	3 270	3 459	5,8	202,9	Hochschule Zittau/Görlitz (FH)
3 395	3 656	3 868	4 186	4 382	4,7	170,3	Westfälische Hochschule Zwickau (FH)
<b>1 873</b>	<b>2 028</b>	<b>2 268</b>	<b>2 513</b>	<b>2 209</b>	<b>- 12,1</b>	<b>367,0</b>	<b>Außerhalb des Geschäftsbereiches des SMWK</b>
348	359	371	375	x	x	x	FH für Polizei Sachsen Rothenburg <sup>1)</sup>
362	342	430	467	461	- 1,3	45,4	Deutsche Telekom AG FH Leipzig
362	377	368	429	477	11,2	367,6	Evangelische Hochschule für Soziale Arbeit Dresden (FH)
80	75	74	85	74	- 12,9	37,0	FH für Religionspädagogik und Gemeindediakonie Moritzburg
686	788	881	975	996	2,2	x	AKAD.Die Privat-Hochschulen.
35	87	144	182	201	10,4	x	Fachhochschule Leipzig
							Vogtländische Fachhochschule Plauen
<b>22 886</b>	<b>21 897</b>	<b>23 145</b>	<b>24 501</b>	<b>25 139</b>	<b>2,6</b>	<b>184,4</b>	<b>Zusammen</b>
<b>Verwaltungsfachhochschulen</b>							
x	x	x	x	389	x	x	FH für Polizei Sachsen Rothenburg <sup>2)</sup>
1 159	811	782	728	736	- 6,9	- 27,1	Fachhochschule der Sächsischen Verwaltung Meißen
<b>1 159</b>	<b>811</b>	<b>782</b>	<b>728</b>	<b>1 125</b>	<b>54,5</b>	<b>12,7</b>	<b>Zusammen</b>

## 12. Studienanfänger in den Wintersemestern 1992/93 bis 2003/04 nach Fächergruppen

Fächergruppe	1992/93	1993/94	1994/95	1995/96	1996/97	1997/98	1998/99
<b>Hochschulen</b>							
Sprach- und Kulturwissenschaften	1 968	1 582	1 717	2 066	2 517	2 671	2 773
Sport	85	71	146	206	295	252	234
Rechts-, Wirtschafts- und Sozialwissenschaften	3 544	3 901	4 110	4 346	4 594	4 583	4 369
Mathematik, Naturwissenschaften	973	999	1 220	1 385	1 733	2 029	2 230
Humanmedizin	572	578	606	554	580	554	595
Veterinärmedizin	101	120	112	143	137	148	136
Agrar-, Forst- und Ernährungswissenschaften	166	182	221	257	275	273	292
Ingenieurwissenschaften	2 718	3 245	3 521	3 317	3 633	3 550	3 851
Kunst, Kunstwissenschaft	488	496	605	624	679	606	619
<b>Insgesamt</b>	<b>10 615</b>	<b>11 174</b>	<b>12 258</b>	<b>12 898</b>	<b>14 443</b>	<b>14 666</b>	<b>15 099</b>
<b>Universitäten</b>							
Sprach- und Kulturwissenschaften	1 277	1 448	1 634	1 969	2 341	2 499	2 521
Sport	85	71	146	206	295	252	234
Rechts-, Wirtschafts- und Sozialwissenschaften	2 096	2 039	2 192	2 550	2 762	2 849	2 683
Mathematik, Naturwissenschaften	821	703	795	987	1 293	1 539	1 715
Humanmedizin	572	578	606	554	580	554	595
Veterinärmedizin	101	120	112	143	137	148	136
Agrar-, Forst- und Ernährungswissenschaften	152	112	130	139	162	192	211
Ingenieurwissenschaften	1 265	1 184	1 163	1 384	1 582	1 606	1 682
Kunst, Kunstwissenschaft	163	179	202	235	268	231	267
<b>Zusammen</b>	<b>6 532</b>	<b>6 434</b>	<b>6 980</b>	<b>8 167</b>	<b>9 420</b>	<b>9 870</b>	<b>10 044</b>
<b>Kunsthochschulen</b>							
Kunst, Kunstwissenschaft	273	240	320	317	360	326	306
<b>Fachhochschulen (ohne Verwaltungsfachhochschulen)</b>							
Sprach- und Kulturwissenschaften	691	134	83	97	176	172	252
Rechts-, Wirtschafts- und Sozialwissenschaften	916	1 227	1 550	1 518	1 517	1 510	1 411
Mathematik, Naturwissenschaften	152	296	425	398	440	490	515
Agrar-, Forst- und Ernährungswissenschaften	14	70	91	118	113	81	81
Ingenieurwissenschaften	1 453	2 061	2 358	1 933	2 051	1 944	2 169
Kunst, Kunstwissenschaft	52	77	83	72	51	49	46
<b>Zusammen</b>	<b>3 278</b>	<b>3 865</b>	<b>4 590</b>	<b>4 136</b>	<b>4 348</b>	<b>4 246</b>	<b>4 474</b>
<b>Verwaltungsfachhochschulen</b>							
Rechts-, Wirtschafts- und Sozialwissenschaften	532	635	368	278	315	224	275

1999/2000	2000/01	2001/02	2002/03	2003/04	Veränderung gegenüber 2002/03 in %	Veränderung gegenüber 1992/93 in %	Fächergruppe
<b>Hochschulen</b>							
2 897	3 101	3 540	3 736	4 070	8,9	106,8	Sprach- und Kulturwissenschaften
308	284	291	263	278	5,7	227,1	Sport
4 407	4 331	4 679	4 860	4 691	- 3,5	32,4	Rechts-, Wirtschafts- und Sozialwissen- schaften
2 463	3 214	3 289	3 443	3 743	8,7	284,7	Mathematik, Naturwissenschaften
585	606	691	697	773	10,9	35,1	Humanmedizin
146	149	121	165	155	- 6,1	53,5	Veterinärmedizin
246	265	250	254	412	62,2	148,2	Agrar-, Forst- und Ernährungswissen- schaften
4 266	4 234	4 477	4 483	5 334	19,0	96,2	Ingenieurwissenschaften
635	661	613	633	728	15,0	49,2	Kunst, Kunstwissenschaft
<b>15 953</b>	<b>16 845</b>	<b>17 951</b>	<b>18 534</b>	<b>20 184</b>	<b>8,9</b>	<b>90,1</b>	<b>Insgesamt</b>
<b>Universitäten</b>							
2 655	2 820	3 225	3 427	3 788	10,5	196,6	Sprach- und Kulturwissenschaften
308	284	291	263	278	5,7	227,1	Sport
2 698	2 622	2 846	2 928	2 863	- 2,2	36,6	Rechts-, Wirtschafts- und Sozialwissen- schaften
1 894	2 654	2 647	2 817	3 039	7,9	270,2	Mathematik, Naturwissenschaften
585	606	691	697	773	10,9	35,1	Humanmedizin
146	149	121	165	155	- 6,1	53,5	Veterinärmedizin
166	178	159	154	320	107,8	110,5	Agrar-, Forst- und Ernährungswissen- schaften
1 845	1 934	2 100	2 024	2 697	33,3	113,2	Ingenieurwissenschaften
251	254	215	196	234	19,4	43,6	Kunst, Kunstwissenschaft
<b>10 548</b>	<b>11 501</b>	<b>12 295</b>	<b>12 671</b>	<b>14 147</b>	<b>11,6</b>	<b>116,6</b>	<b>Zusammen</b>
<b>Kunsthochschulen</b>							
340	364	352	357	378	5,9	38,5	Kunst, Kunstwissenschaft
<b>Fachhochschulen (ohne Verwaltungsfachhochschulen)</b>							
242	281	315	309	282	- 8,7	- 59,2	Sprach- und Kulturwissenschaften
1 451	1 482	1 584	1 700	1 489	- 12,4	62,6	Rechts-, Wirtschafts- und Sozialwissen- schaften
569	560	642	626	704	12,5	363,2	Mathematik, Naturwissenschaften
80	87	91	100	92	- 8,0	557,1	Agrar-, Forst- und Ernährungswissen- schaften
2 421	2 300	2 377	2 459	2 637	7,2	81,5	Ingenieurwissenschaften
44	43	46	80	116	45,0	123,1	Kunst, Kunstwissenschaft
<b>4 807</b>	<b>4 753</b>	<b>5 055</b>	<b>5 274</b>	<b>5 320</b>	<b>0,9</b>	<b>62,3</b>	<b>Zusammen</b>
<b>Verwaltungsfachhochschulen</b>							
258	227	249	232	339	46,1	- 36,3	Rechts-, Wirtschafts- und Sozialwissen- schaften

### 13. Studenten in den Wintersemestern 1992/93 bis 2003/04 nach Fächergruppen

Fächergruppe	1992/93	1993/94	1994/95	1995/96	1996/97	1997/98	1998/99
<b>Hochschulen</b>							
Sprach- und Kulturwissenschaften	7 400	8 514	9 109	10 156	11 377	12 655	13 770
Sport	1 026	925	875	815	998	1 115	1 197
Rechts-, Wirtschafts- und Sozialwissenschaften	11 921	16 057	19 066	21 803	23 517	23 956	23 854
Mathematik, Naturwissenschaften	6 424	6 400	7 006	7 431	8 336	9 223	9 960
Humanmedizin	3 861	3 968	3 992	3 962	3 926	4 039	4 043
Veterinärmedizin	679	736	776	826	878	918	962
Agrar-, Forst- und Ernährungswissenschaften	1 031	932	985	1 101	1 213	1 288	1 405
Ingenieurwissenschaften	18 847	18 535	18 749	17 793	16 653	16 523	17 514
Kunst, Kunstwissenschaft	2 412	2 679	2 991	3 344	3 676	3 827	3 973
<b>Insgesamt</b>	<b>53 601</b>	<b>58 746</b>	<b>63 549</b>	<b>67 231</b>	<b>70 574</b>	<b>73 544</b>	<b>76 678</b>
<b>Universitäten</b>							
Sprach- und Kulturwissenschaften	6 704	7 656	8 610	9 766	10 903	12 088	13 030
Sport	1 026	925	875	815	998	1 115	1 197
Rechts-, Wirtschafts- und Sozialwissenschaften	8 735	10 466	11 729	13 151	14 518	15 124	15 104
Mathematik, Naturwissenschaften	6 046	5 717	5 975	6 080	6 756	7 357	7 894
Humanmedizin	3 861	3 968	3 992	3 962	3 926	4 039	4 043
Veterinärmedizin	679	736	776	826	878	918	962
Agrar-, Forst- und Ernährungswissenschaften	1 016	854	813	811	827	879	939
Ingenieurwissenschaften	13 340	11 684	10 741	9 825	9 060	8 461	8 644
Kunst, Kunstwissenschaft	709	846	927	1 095	1 223	1 285	1 430
<b>Zusammen</b>	<b>42 116</b>	<b>42 852</b>	<b>44 438</b>	<b>46 331</b>	<b>49 089</b>	<b>51 266</b>	<b>53 243</b>
<b>Kunsthochschulen</b>							
Kunst, Kunstwissenschaft	1 647	1 708	1 888	2 029	2 225	2 292	2 302
<b>Fachhochschulen (ohne Verwaltungsfachhochschulen)</b>							
Sprach- und Kulturwissenschaften	696	858	499	390	474	567	740
Rechts-, Wirtschafts- und Sozialwissenschaften	2 188	3 695	5 020	6 473	7 150	7 491	7 558
Mathematik, Naturwissenschaften	378	683	1 031	1 351	1 580	1 866	2 066
Agrar-, Forst- und Ernährungswissenschaften	15	78	172	290	386	409	466
Ingenieurwissenschaften	5 507	6 851	8 008	7 968	7 593	8 062	8 870
Kunst, Kunstwissenschaft	56	125	176	220	228	250	241
<b>Zusammen</b>	<b>8 840</b>	<b>12 290</b>	<b>14 906</b>	<b>16 692</b>	<b>17 411</b>	<b>18 645</b>	<b>19 941</b>
<b>Verwaltungsfachhochschulen</b>							
Rechts-, Wirtschafts- und Sozialwissenschaften	998	1 896	2 317	2 179	1 849	1 341	1 192



1999/2000	2000/01	2001/02	2002/03	2003/04	Veränderung gegenüber 2002/03 in %	Veränderung gegenüber 1992/93 in %	Fächergruppe
<b>Hochschulen</b>							
14 916	16 100	17 961	19 677	21 788	10,7	194,4	Sprach- und Kulturwissenschaften
1 336	1 414	1 535	1 595	1 648	3,3	60,6	Sport
23 740	23 761	24 369	25 521	26 019	2,0	118,3	Rechts-, Wirtschafts- und Sozialwissen- schaften
10 889	12 786	14 390	16 105	17 586	9,2	173,8	Mathematik, Naturwissenschaften
3 992	4 147	4 408	4 638	5 014	8,1	29,9	Humanmedizin
1 017	1 060	1 026	1 032	1 004	- 2,7	47,9	Veterinärmedizin
1 401	1 472	1 475	1 535	1 794	16,9	74,0	Agrar-, Forst- und Ernährungswissen- schaften
18 791	19 491	20 701	21 736	23 521	8,2	24,8	Ingenieurwissenschaften
4 089	4 285	4 297	4 402	4 629	5,2	91,9	Kunst, Kunstwissenschaft
<b>80 171</b>	<b>84 516</b>	<b>90 162</b>	<b>96 241</b>	<b>103 003</b>	<b>7,0</b>	<b>92,2</b>	<b>Insgesamt</b>
<b>Universitäten</b>							
14 023	15 036	16 767	18 353	20 403	11,2	204,3	Sprach- und Kulturwissenschaften
1 336	1 414	1 535	1 595	1 648	3,3	60,6	Sport
15 076	15 208	15 442	16 157	16 401	1,5	87,8	Rechts-, Wirtschafts- und Sozialwissen- schaften
8 666	10 446	11 803	13 269	14 553	9,7	140,7	Mathematik, Naturwissenschaften
3 992	4 147	4 408	4 638	5 014	8,1	29,9	Humanmedizin
1 017	1 060	1 026	1 032	1 004	- 2,7	47,9	Veterinärmedizin
956	1 001	1 003	1 048	1 279	22,0	25,9	Agrar-, Forst- und Ernährungswissen- schaften
9 084	9 442	10 166	10 790	12 166	12,8	- 8,8	Ingenieurwissenschaften
1 385	1 514	1 521	1 536	1 571	2,3	121,6	Kunst, Kunstwissenschaft
<b>55 535</b>	<b>59 268</b>	<b>63 671</b>	<b>68 418</b>	<b>74 039</b>	<b>8,2</b>	<b>75,8</b>	<b>Zusammen</b>
<b>Kunsthochschulen</b>							
2 464	2 540	2 564	2 594	2 700	4,1	63,9	Kunst, Kunstwissenschaft
<b>Fachhochschulen (ohne Verwaltungsfachhochschulen)</b>							
893	1 064	1 194	1 324	1 385	4,6	99,0	Sprach- und Kulturwissenschaften
7 505	7 742	8 145	8 636	8 493	- 1,7	288,2	Rechts-, Wirtschafts- und Sozialwissen- schaften
2 223	2 340	2 587	2 836	3 033	6,9	702,4	Mathematik, Naturwissenschaften
445	471	472	487	515	5,7	3 333,3	Agrar-, Forst- und Ernährungswissen- schaften
9 707	10 049	10 535	10 946	11 355	3,7	106,2	Ingenieurwissenschaften
240	231	212	272	358	31,6	539,3	Kunst, Kunstwissenschaft
<b>21 013</b>	<b>21 897</b>	<b>23 145</b>	<b>24 501</b>	<b>25 139</b>	<b>2,6</b>	<b>184,4</b>	<b>Zusammen</b>
<b>Verwaltungsfachhochschulen</b>							
1 159	811	782	728	1 125	54,5	12,7	Rechts-, Wirtschafts- und Sozialwissen- schaften

**14. Lehramtsstudenten in den Wintersemestern 1992/93 bis 2003/04  
nach Art des Lehramtes**

Lehramt	Winter- semester	Ins- gesamt	Weiblich	Und zwar im ersten			
				Hochschulsemester		Fachsemester	
				insgesamt	weiblich	insgesamt	weiblich
Lehramt an Grundschulen	1992/1993	1 094	1 018	303	288	311	295
	1993/1994	1 058	984	66	64	81	77
	1994/1995	766	717	61	59	87	81
	1995/1996	543	517	34	32	55	52
	1996/1997	456	433	129	124	174	164
	1997/1998	464	444	106	104	132	128
	1998/1999	528	500	102	96	130	121
	1999/2000	482	454	122	118	157	149
	2000/2001	587	552	134	124	175	162
	2001/2002	765	701	228	204	295	260
	2002/2003	815	752	134	126	172	161
	2003/2004	843	778	129	122	185	170
Lehramt an Mittelschulen	1992/1993	1 185	813	57	45	169	129
	1993/1994	1 162	826	18	14	116	87
	1994/1995	995	703	15	9	66	35
	1995/1996	977	679	20	16	86	58
	1996/1997	806	554	26	19	98	63
	1997/1998	620	419	21	15	132	72
	1998/1999	760	513	104	68	385	265
	1999/2000	684	468	24	20	160	110
	2000/2001	655	456	33	26	189	126
	2001/2002	602	425	53	32	181	119
	2002/2003	723	509	126	96	301	220
	2003/2004	809	589	182	142	317	236
Lehramt an Gymnasien	1992/1993	2 615	1 773	232	157	460	343
	1993/1994	2 676	1 805	279	208	439	318
	1994/1995	2 726	1 789	258	174	425	273
	1995/1996	2 563	1 664	260	183	382	254
	1996/1997	2 376	1 551	371	275	535	381
	1997/1998	2 365	1 590	326	239	507	365
	1998/1999	2 509	1 690	371	251	610	406
	1999/2000	2 691	1 866	406	296	608	431
	2000/2001	2 887	1 968	415	275	638	414
	2001/2002	3 311	2 224	601	397	868	556
	2002/2003	3 700	2 487	717	521	965	659
	2003/2004	4 328	2 878	872	568	1 128	722
Lehramt an Förderschulen	1992/1993	-	-	-	-	-	-
	1993/1994	74	65	17	15	32	26
	1994/1995	199	164	82	74	111	98
	1995/1996	364	312	109	100	125	112
	1996/1997	435	378	171	149	199	173
	1997/1998	463	402	66	54	79	64
	1998/1999	514	437	65	52	91	73
	1999/2000	568	486	78	67	104	89
	2000/2001	598	505	80	68	117	98
	2001/2002	588	498	85	76	202	174
	2002/2003	617	517	76	63	105	87
	2003/2004	654	536	80	66	110	89

Noch: 14. Lehramtsstudenten in den Wintersemestern 1992/93 bis 2003/04  
nach Art des Lehramtes

Lehramt	Winter- semester	Ins- gesamt	Weiblich	Und zwar im ersten			
				Hochschulsemester		Fachsemester	
				insgesamt	weiblich	insgesamt	weiblich
Lehramt an berufsbildenden Schulen	1992/1993	400	141	10	4	13	6
	1993/1994	249	83	6	5	15	7
	1994/1995	231	91	14	9	33	18
	1995/1996	239	109	30	19	53	26
	1996/1997	255	135	56	44	87	61
	1997/1998	285	175	56	44	90	59
	1998/1999	322	209	60	39	79	56
	1999/2000	369	227	56	34	94	52
	2000/2001	414	254	59	46	90	62
	2001/2002	458	279	82	52	123	73
	2002/2003	555	358	119	89	172	122
	2003/2004	622	410	122	84	162	110
<b>Lehramt insgesamt</b>	<b>1992/1993</b>	<b>5 294</b>	<b>3 745</b>	<b>602</b>	<b>494</b>	<b>953</b>	<b>773</b>
	<b>1993/1994</b>	<b>5 219</b>	<b>3 763</b>	<b>386</b>	<b>306</b>	<b>683</b>	<b>515</b>
	<b>1994/1995</b>	<b>4 917</b>	<b>3 464</b>	<b>430</b>	<b>325</b>	<b>722</b>	<b>505</b>
	<b>1995/1996</b>	<b>4 686</b>	<b>3 281</b>	<b>453</b>	<b>350</b>	<b>701</b>	<b>502</b>
	<b>1996/1997</b>	<b>4 328</b>	<b>3 051</b>	<b>753</b>	<b>611</b>	<b>1 093</b>	<b>842</b>
	<b>1997/1998</b>	<b>4 197</b>	<b>3 030</b>	<b>575</b>	<b>456</b>	<b>940</b>	<b>688</b>
	<b>1998/1999</b>	<b>4 633</b>	<b>3 349</b>	<b>702</b>	<b>506</b>	<b>1 295</b>	<b>921</b>
	<b>1999/2000</b>	<b>4 794</b>	<b>3 501</b>	<b>686</b>	<b>535</b>	<b>1 123</b>	<b>831</b>
	<b>2000/2001</b>	<b>5 141</b>	<b>3 735</b>	<b>721</b>	<b>539</b>	<b>1 209</b>	<b>862</b>
	<b>2001/2002</b>	<b>5 724</b>	<b>4 127</b>	<b>1 049</b>	<b>761</b>	<b>1 669</b>	<b>1 182</b>
	<b>2002/2003</b>	<b>6 410</b>	<b>4 623</b>	<b>1 172</b>	<b>895</b>	<b>1 715</b>	<b>1 249</b>
	<b>2003/2004</b>	<b>7 256</b>	<b>5 191</b>	<b>1 385</b>	<b>982</b>	<b>1 902</b>	<b>1 327</b>

**14.1 Lehramtsstudenten mit dem Ziel der ersten Staatsprüfung in den Wintersemestern 1992/93 bis 2003/04 nach Art des Lehramtes**

Lehramt	Wintersemester	Ins-gesamt	Weiblich	Und zwar im ersten			
				Hochschulsemester		Fachsemester	
				insgesamt	weiblich	insgesamt	weiblich
Lehramt an Grundschulen	1992/1993	1 094	1 018	303	288	311	295
	1993/1994	1 020	953	66	64	80	76
	1994/1995	746	699	61	59	77	73
	1995/1996	508	482	33	31	46	43
	1996/1997	333	312	60	56	82	73
	1997/1998	316	299	65	65	87	85
	1998/1999	355	334	71	67	96	89
	1999/2000	398	374	88	85	108	102
	2000/2001	493	465	109	103	140	133
	2001/2002	686	628	202	180	259	226
	2002/2003	738	681	108	102	130	122
	2003/2004	734	674	91	86	130	117
Lehramt an Mittelschulen	1992/1993	917	594	55	45	86	69
	1993/1994	540	339	18	14	23	18
	1994/1995	352	213	15	9	19	12
	1995/1996	264	154	18	15	22	18
	1996/1997	220	131	26	19	36	21
	1997/1998	198	127	20	15	28	18
	1998/1999	192	119	25	18	34	23
	1999/2000	169	108	15	13	23	18
	2000/2001	187	122	24	19	36	26
	2001/2002	221	145	41	23	52	29
	2002/2003	369	238	115	85	161	105
	2003/2004	514	351	156	119	225	162
Lehramt an Gymnasien	1992/1993	2 327	1 539	232	157	281	191
	1993/1994	2 241	1 484	278	207	329	242
	1994/1995	2 116	1 350	258	174	311	207
	1995/1996	1 923	1 200	260	183	320	216
	1996/1997	1 871	1 205	371	275	441	316
	1997/1998	1 873	1 231	325	238	395	280
	1998/1999	2 006	1 340	366	250	445	303
	1999/2000	2 213	1 528	402	292	492	351
	2000/2001	2 379	1 626	404	270	504	338
	2001/2002	2 780	1 868	590	392	739	477
	2002/2003	3 216	2 166	710	518	864	597
	2003/2004	3 910	2 593	860	562	1 052	673
Lehramt an Förderschulen	1992/1993	-	-	-	-	-	-
	1993/1994	32	26	17	15	32	26
	1994/1995	132	112	82	74	95	84
	1995/1996	257	222	109	100	121	108
	1996/1997	329	281	86	70	99	81
	1997/1998	361	310	66	54	78	64
	1998/1999	404	337	65	52	89	71
	1999/2000	422	359	77	66	93	80
	2000/2001	445	371	80	68	99	82
	2001/2002	468	392	82	73	103	86
	2002/2003	503	415	76	63	101	83
	2003/2004	530	430	80	66	105	85

Noch: 14.1 Lehramtsstudenten mit dem Ziel der ersten Staatsprüfung in den  
Wintersemestern 1992/93 bis 2003/04 nach Art des Lehramtes

Lehramt	Winter- semester	Ins- gesamt	Weiblich	Und zwar im ersten			
				Hochschulsemester		Fachsemester	
				insgesamt	weiblich	insgesamt	weiblich
Lehramt an berufsbildenden Schulen	1992/1993	398	140	9	3	11	5
	1993/1994	237	80	5	5	5	5
	1994/1995	186	69	14	9	18	11
	1995/1996	176	85	30	19	44	25
	1996/1997	194	114	56	44	73	52
	1997/1998	237	153	56	44	71	52
	1998/1999	281	186	60	39	73	51
	1999/2000	324	205	54	33	70	39
	2000/2001	357	228	58	45	70	52
	2001/2002	376	237	78	48	87	53
	2002/2003	470	311	117	87	146	109
	2003/2004	556	372	117	83	151	104
Lehramt insgesamt	1992/1993	4 736	3 291	599	493	689	560
	1993/1994	4 070	2 882	384	305	469	367
	1994/1995	3 532	2 443	430	325	520	387
	1995/1996	3 128	2 143	450	348	553	410
	1996/1997	2 947	2 043	599	464	731	543
	1997/1998	2 985	2 120	532	416	659	499
	1998/1999	3 238	2 316	587	426	737	537
	1999/2000	3 526	2 574	636	489	786	590
	2000/2001	3 861	2 812	675	505	849	631
	2001/2002	4 531	3 270	993	716	1 240	871
	2002/2003	5 296	3 811	1 126	855	1 402	1 016
	2003/2004	6 244	4 420	1 304	916	1 663	1 141

### 14.2 Lehramtsstudenten im Aufbau- oder Ergänzungsstudium in den Wintersemestern 1992/93 bis 2003/04 nach Art des Lehramtes

Lehramt	Wintersemester	Insgesamt	Weiblich	Und zwar im ersten			
				Hochschulsemester		Fachsemester	
				insgesamt	weiblich	insgesamt	weiblich
Lehramt an Grundschulen	1992/1993	-	-	-	-	-	-
	1993/1994	38	31	-	-	1	1
	1994/1995	20	18	-	-	10	8
	1995/1996	35	35	1	1	9	9
	1996/1997	123	121	69	68	92	91
	1997/1998	148	145	41	39	45	43
	1998/1999	173	166	31	29	34	32
	1999/2000	84	80	34	33	49	47
	2000/2001	94	87	25	21	35	29
	2001/2002	79	73	26	24	36	34
	2002/2003	77	71	26	24	42	39
	2003/2004	109	104	38	36	55	53
Lehramt an Mittelschulen	1992/1993	268	219	2	-	83	60
	1993/1994	622	487	-	-	93	69
	1994/1995	643	490	-	-	47	23
	1995/1996	713	525	2	1	64	40
	1996/1997	586	423	-	-	62	42
	1997/1998	422	292	1	-	104	54
	1998/1999	568	394	79	50	351	242
	1999/2000	515	360	9	7	137	92
	2000/2001	468	334	9	7	153	100
	2001/2002	381	280	12	9	129	90
	2002/2003	354	271	11	11	140	115
	2003/2004	295	238	26	23	92	74
Lehramt an Gymnasien	1992/1993	288	234	-	-	179	152
	1993/1994	435	321	1	1	110	76
	1994/1995	610	439	-	-	114	66
	1995/1996	640	464	-	-	62	38
	1996/1997	505	346	-	-	94	65
	1997/1998	492	359	1	1	112	85
	1998/1999	503	350	5	1	165	103
	1999/2000	478	338	4	4	116	80
	2000/2001	508	342	11	5	134	76
	2001/2002	531	356	11	5	129	79
	2002/2003	484	321	7	3	101	62
	2003/2004	418	285	12	6	76	49
Lehramt an Förderschulen	1992/1993	-	-	-	-	-	-
	1993/1994	42	39	-	-	-	-
	1994/1995	67	52	-	-	16	14
	1995/1996	107	90	-	-	4	4
	1996/1997	106	97	85	79	100	92
	1997/1998	102	92	-	-	1	-
	1998/1999	110	100	-	-	2	2
	1999/2000	146	127	1	1	11	9
	2000/2001	153	134	-	-	18	16
	2001/2002	120	106	3	3	99	88
	2002/2003	114	102	-	-	4	4
	2003/2004	124	106	-	-	5	4

Noch: 14.2 Lehramtsstudenten im Aufbau- oder Ergänzungsstudium in den Wintersemester 1992/93 bis 2003/04 nach Art des Lehramtes

Lehramt	Winter- semester	Ins- gesamt	Weiblich	Und zwar im ersten			
				Hochschulsemester		Fachsemester	
				insgesamt	weiblich	insgesamt	weiblich
Lehramt an berufsbildenden Schulen	1992/1993	2	1	1	1	2	1
	1993/1994	12	3	1	-	10	2
	1994/1995	45	22	-	-	15	7
	1995/1996	63	24	-	-	9	1
	1996/1997	61	21	-	-	14	9
	1997/1998	48	22	-	-	19	7
	1998/1999	41	23	-	-	6	5
	1999/2000	45	22	2	1	24	13
	2000/2001	57	26	1	1	20	10
	2001/2002	82	42	4	4	36	20
	2002/2003	85	47	2	2	26	13
	2003/2004	66	38	5	1	11	6
<b>Lehramt insgesamt</b>	<b>1992/1993</b>	<b>558</b>	<b>454</b>	<b>3</b>	<b>1</b>	<b>264</b>	<b>213</b>
	<b>1993/1994</b>	<b>1 149</b>	<b>881</b>	<b>2</b>	<b>1</b>	<b>214</b>	<b>148</b>
	<b>1994/1995</b>	<b>1 385</b>	<b>1 021</b>	<b>-</b>	<b>-</b>	<b>202</b>	<b>118</b>
	<b>1995/1996</b>	<b>1 558</b>	<b>1 138</b>	<b>3</b>	<b>2</b>	<b>148</b>	<b>92</b>
	<b>1996/1997</b>	<b>1 381</b>	<b>1 008</b>	<b>154</b>	<b>147</b>	<b>362</b>	<b>299</b>
	<b>1997/1998</b>	<b>1 212</b>	<b>910</b>	<b>43</b>	<b>40</b>	<b>281</b>	<b>189</b>
	<b>1998/1999</b>	<b>1 395</b>	<b>1 033</b>	<b>115</b>	<b>80</b>	<b>558</b>	<b>384</b>
	<b>1999/2000</b>	<b>1 268</b>	<b>927</b>	<b>50</b>	<b>46</b>	<b>337</b>	<b>241</b>
	<b>2000/2001</b>	<b>1 280</b>	<b>923</b>	<b>46</b>	<b>34</b>	<b>360</b>	<b>231</b>
	<b>2001/2002</b>	<b>1 193</b>	<b>857</b>	<b>56</b>	<b>45</b>	<b>429</b>	<b>311</b>
	<b>2002/2003</b>	<b>1 114</b>	<b>812</b>	<b>46</b>	<b>40</b>	<b>313</b>	<b>233</b>
	<b>2003/2004</b>	<b>1 012</b>	<b>771</b>	<b>81</b>	<b>66</b>	<b>239</b>	<b>186</b>

# 15. Studenten im 1. Hochschul- und 1. Fachsemester in den Jahren 1993 bis 2003 nach Hochschulen

Hochschule	Jahr	Insgesamt		Deutsche		Ausländer	
		und zwar im ersten					
		Hochschul- semester	Fach- semester	Hochschul- semester	Fach- semester	Hochschul- semester	Fach- semester
Hochschulen							
Insgesamt	1993	12 099	13 031	11 325	12 074	774	957
	1994	13 175	14 383	12 104	13 510	1 071	873
	1995	14 115	17 604	12 797	16 338	1 318	1 266
	1996	15 386	20 618	13 902	19 357	1 484	1 261
	1997	15 527	20 683	13 897	19 113	1 630	1 570
	1998	16 041	20 629	14 097	18 822	1 944	1 807
	1999	16 985	21 587	14 862	19 623	2 123	1 964
	2000	18 013	23 027	15 767	20 664	2 246	2 363
	2001	19 158	24 983	16 371	21 937	2 787	3 046
	2002	20 087	26 696	16 828	23 011	3 259	3 685
	2003	21 792	28 477	18 261	24 793	3 531	3 684
darunter im Geschäftsbereich des SMWK	1993	11 179	12 007	10 415	11 061	764	946
	1994	12 518	13 622	11 450	12 753	1 068	869
	1995	13 508	16 864	12 197	15 605	1 311	1 259
	1996	14 721	19 815	13 251	18 566	1 470	1 249
	1997	14 973	19 937	13 350	18 374	1 623	1 563
	1998	15 368	19 793	13 433	17 995	1 935	1 798
	1999	16 265	20 707	14 153	18 763	2 112	1 944
	2000	17 366	22 161	15 146	19 821	2 220	2 340
	2001	18 346	23 929	15 593	20 911	2 753	3 018
	2002	19 242	25 640	16 023	21 982	3 219	3 658
	2003	20 994	27 478	17 524	23 834	3 470	3 644
Universitäten							
Universität Leipzig	1993	2 937	3 644	2 569	3 247	368	397
	1994	3 353	3 985	2 833	3 622	520	363
	1995	4 116	5 009	3 475	4 436	641	573
	1996	4 353	5 721	3 713	5 260	640	461
	1997	4 661	6 065	3 968	5 517	693	548
	1998	4 438	5 652	3 655	5 049	783	603
	1999	4 403	5 486	3 552	4 892	851	594
	2000	4 534	5 813	3 635	4 934	899	879
	2001	4 670	6 506	3 729	5 479	941	1 027
	2002	5 141	7 058	3 985	5 820	1 156	1 238
	2003	5 660	7 621	4 537	6 447	1 123	1 174
Technische Universität Dresden	1993	3 095	4 260	2 907	3 919	188	341
	1994	3 167	4 454	2 912	4 206	255	248
	1995	3 724	5 297	3 395	4 967	329	330
	1996	4 285	6 266	3 881	5 877	404	389
	1997	4 233	6 170	3 770	5 583	463	587
	1998	4 566	6 368	3 975	5 652	591	716
	1999	4 739	6 542	4 103	5 772	636	770
	2000	5 184	7 005	4 484	6 191	700	814
	2001	5 580	7 515	4 715	6 493	865	1 022
	2002	5 991	8 339	4 931	7 021	1 060	1 318
	2003	6 657	9 277	5 618	8 009	1 039	1 268



Noch: 15. Studenten im 1. Hochschul- und 1. Fachsemester in den Jahren 1993 bis 2003  
nach Hochschulen

Hochschule	Jahr	Insgesamt		Deutsche		Ausländer	
		und zwar im ersten					
		Hochschul- semester	Fach- semester	Hochschul- semester	Fach- semester	Hochschul- semester	Fach- semester
noch: Universitäten							
Technische Universität Chemnitz	1993	537	739	462	649	75	90
	1994	504	936	426	852	78	84
	1995	637	1 303	545	1 192	92	111
	1996	836	1 718	740	1 607	96	111
	1997	954	1 654	871	1 550	83	104
	1998	1 148	1 685	1 064	1 571	84	114
	1999	1 523	2 037	1 396	1 886	127	151
	2000	1 832	2 571	1 791	2 389	41	182
	2001	1 948	2 595	1 812	2 316	136	279
	2002	1 798	2 546	1 660	2 197	138	349
	2003	1 916	2 511	1 632	2 167	284	344
Technische Universität Bergakademie Freiberg	1993	253	417	210	362	43	55
	1994	287	441	244	388	43	53
	1995	410	678	349	570	61	108
	1996	543	782	461	666	82	116
	1997	653	855	572	747	81	108
	1998	605	761	507	636	98	125
	1999	650	786	530	643	120	143
	2000	787	942	631	766	156	176
	2001	902	1 078	721	875	181	203
	2002	917	1 130	715	895	202	235
	2003	1 074	1 287	900	1 084	174	203
Internationales Hochschul- institut Zittau	1993	15	-	-	-	15	-
	1994	36	-	-	-	36	-
	1995	52	-	-	-	52	-
	1996	42	1	-	-	42	1
	1997	44	-	-	-	44	-
	1998	43	-	1	-	42	-
	1999	42	-	1	-	41	-
	2000	44	4	1	1	43	3
	2001	64	-	-	-	64	-
	2002	42	-	1	-	41	-
	2003	59	-	1	-	58	-
Handelshochschule Leipzig	1993	-	-	-	-	-	-
	1994	-	-	-	-	-	-
	1995	-	-	-	-	-	-
	1996	7	12	-	11	7	1
	1997	1	6	-	5	1	1
	1998	-	3	-	3	-	-
	1999	-	7	-	7	-	-
	2000	10	-	2	-	8	-
	2001	19	2	6	2	13	-
	2002	29	6	8	5	21	1
	2003	32	22	4	18	28	4

Noch: 15. Studenten im 1. Hochschul- und 1. Fachsemester in den Jahren 1993 bis 2003  
nach Hochschulen

Hochschule	Jahr	Insgesamt		Deutsche		Ausländer	
		und zwar im ersten					
		Hochschul- semester	Fach- semester	Hochschul- semester	Fach- semester	Hochschul- semester	Fach- semester
noch: Universitäten							
Dresden International University	1993	-	-	-	-	-	-
	1994	-	-	-	-	-	-
	1995	-	-	-	-	-	-
	1996	-	-	-	-	-	-
	1997	-	-	-	-	-	-
	1998	-	-	-	-	-	-
	1999	-	-	-	-	-	-
	2000	-	-	-	-	-	-
	2001	-	-	-	-	-	-
	2002	-	-	-	-	-	-
	2003	-	24	-	24	-	-
Zusammen	1993	6 837	9 060	6 148	8 177	689	883
	1994	7 347	9 816	6 415	9 068	932	748
	1995	8 939	12 287	7 764	11 165	1 175	1 122
	1996	10 066	14 500	8 795	13 421	1 271	1 079
	1997	10 546	14 750	9 181	13 402	1 365	1 348
	1998	10 800	14 469	9 202	12 911	1 598	1 558
	1999	11 357	14 858	9 582	13 200	1 775	1 658
	2000	12 391	16 335	10 544	14 281	1 847	2 054
	2001	13 183	17 696	10 983	15 165	2 200	2 531
	2002	13 918	19 079	11 300	15 938	2 618	3 141
	2003	15 398	20 742	12 692	17 749	2 706	2 993
Kunsthochschulen							
Hochschule für Bildende Künste Dresden	1993	48	74	46	71	2	3
	1994	55	100	51	95	4	5
	1995	49	82	44	75	5	7
	1996	52	97	46	90	6	7
	1997	48	92	41	79	7	13
	1998	68	117	62	110	6	7
	1999	72	115	66	109	6	6
	2000	64	111	60	105	4	6
	2001	77	136	69	128	8	8
	2002	63	137	54	120	9	17
	2003	67	114	56	99	11	15
Hochschule für Grafik und Buchkunst Leipzig	1993	30	51	30	49	-	2
	1994	28	67	28	64	-	3
	1995	39	58	33	54	6	4
	1996	35	77	27	68	8	9
	1997	31	75	28	68	3	7
	1998	36	85	26	77	10	8
	1999	37	78	30	72	7	6
	2000	41	85	34	80	7	5
	2001	43	80	37	76	6	4
	2002	42	103	38	97	4	6
	2003	51	100	42	93	9	7

Noch: 15. Studenten im 1. Hochschul- und 1. Fachsemester in den Jahren 1993 bis 2003  
nach Hochschulen

Hochschule	Jahr	Insgesamt		Deutsche		Ausländer	
		und zwar im ersten					
		Hochschul- semester	Fach- semester	Hochschul- semester	Fach- semester	Hochschul- semester	Fach- semester
noch: Kunsthochschulen							
Hochschule für Musik und Theater Leipzig	1993	69	113	60	102	9	11
	1994	93	147	75	122	18	25
	1995	86	153	76	143	10	10
	1996	125	225	98	193	27	32
	1997	109	138	70	112	39	26
	1998	92	126	66	104	26	22
	1999	130	203	90	165	40	38
	2000	124	185	77	139	47	46
	2001	122	210	65	139	57	71
	2002	113	180	55	123	58	57
	2003	125	214	65	133	60	81
Hochschule für Musik Dresden	1993	86	135	77	127	9	8
	1994	109	170	102	161	7	9
	1995	111	166	97	148	14	18
	1996	110	156	99	144	11	12
	1997	115	175	100	156	15	19
	1998	69	127	58	110	11	17
	1999	79	143	60	120	19	23
	2000	82	128	62	103	20	25
	2001	86	135	66	112	20	23
	2002	100	152	53	100	47	52
	2003	113	175	59	108	54	67
Palucca Schule Dresden – Hochschule für Tanz	1993	-	-	-	-	-	-
	1994	25	-	22	-	3	-
	1995	21	21	20	20	1	1
	1996	32	35	27	30	5	5
	1997	27	27	19	19	8	8
	1998	45	47	39	42	6	5
	1999	29	26	18	19	11	7
	2000	54	36	41	34	13	2
	2001	38	32	29	25	9	7
	2002	41	67	31	57	10	10
	2003	37	48	24	35	13	13
Hochschule für Kirchenmusik Dresden	1993	10	10	8	8	2	2
	1994	13	13	13	13	-	-
	1995	16	16	15	15	1	1
	1996	12	12	11	11	1	1
	1997	10	10	10	10	-	-
	1998	10	10	9	9	1	1
	1999	5	5	5	5	-	-
	2000	11	11	8	8	3	3
	2001	7	7	4	4	3	3
	2002	12	12	12	12	-	-
	2003	15	-	14	-	1	-

Noch: 15. Studenten im 1. Hochschul- und 1. Fachsemester in den Jahren 1993 bis 2003  
nach Hochschulen

Hochschule	Jahr	Insgesamt		Deutsche		Ausländer	
		und zwar im ersten					
		Hochschul- semester	Fach- semester	Hochschul- semester	Fach- semester	Hochschul- semester	Fach- semester

noch: Kunsthochschulen

Hochschule für Kirchenmusik Görlitz	1993	-	-	-	-	-	-
	1994	-	-	-	-	-	-
	1995	-	-	-	-	-	-
	1996	-	-	-	-	-	-
	1997	-	-	-	-	-	-
	1998	-	-	-	-	-	-
	1999	-	-	-	-	-	-
	2000	3	3	3	3	-	-
	2001	3	3	3	3	-	-
	2002	3	3	3	3	-	-
	2003	3	3	2	2	1	1
<b>Zusammen</b>	<b>1993</b>	<b>243</b>	<b>383</b>	<b>221</b>	<b>357</b>	<b>22</b>	<b>26</b>
	<b>1994</b>	<b>323</b>	<b>497</b>	<b>291</b>	<b>455</b>	<b>32</b>	<b>42</b>
	<b>1995</b>	<b>322</b>	<b>496</b>	<b>285</b>	<b>455</b>	<b>37</b>	<b>41</b>
	<b>1996</b>	<b>366</b>	<b>602</b>	<b>308</b>	<b>536</b>	<b>58</b>	<b>66</b>
	<b>1997</b>	<b>340</b>	<b>517</b>	<b>268</b>	<b>444</b>	<b>72</b>	<b>73</b>
	<b>1998</b>	<b>320</b>	<b>512</b>	<b>260</b>	<b>452</b>	<b>60</b>	<b>60</b>
	<b>1999</b>	<b>352</b>	<b>570</b>	<b>269</b>	<b>490</b>	<b>83</b>	<b>80</b>
	<b>2000</b>	<b>379</b>	<b>559</b>	<b>285</b>	<b>472</b>	<b>94</b>	<b>87</b>
	<b>2001</b>	<b>376</b>	<b>603</b>	<b>273</b>	<b>487</b>	<b>103</b>	<b>116</b>
	<b>2002</b>	<b>374</b>	<b>654</b>	<b>246</b>	<b>512</b>	<b>128</b>	<b>142</b>
	<b>2003</b>	<b>411</b>	<b>654</b>	<b>262</b>	<b>470</b>	<b>149</b>	<b>184</b>

**Fachhochschulen  
(ohne Verwaltungsfachhochschulen)**

Hochschule für Technik und Wirtschaft Dresden (FH)	1993	1 114	782	1 109	779	5	3
	1994	1 431	986	1 412	972	19	14
	1995	1 071	1 053	1 056	1 033	15	20
	1996	1 169	1 254	1 120	1 248	49	6
	1997	929	1 124	894	1 110	35	14
	1998	1 011	1 193	952	1 175	59	18
	1999	1 024	1 225	985	1 211	39	14
	2000	1 108	1 279	1 033	1 261	75	18
	2001	1 094	1 304	1 007	1 282	87	22
	2002	1 029	1 194	931	1 172	98	22
	2003	1 104	1 309	979	1 263	125	46
Hochschule für Technik, Wirtschaft und Kultur Leipzig (FH)	1993	974	772	954	757	20	15
	1994	1 248	949	1 208	925	40	24
	1995	1 093	1 025	1 069	1 002	24	23
	1996	1 105	1 269	1 080	1 244	25	25
	1997	953	1 131	940	1 114	13	17
	1998	1 088	1 207	1 046	1 182	42	25
	1999	1 239	1 476	1 199	1 441	40	35
	2000	1 078	1 285	1 025	1 257	53	28
	2001	1 130	1 349	1 091	1 327	39	22
	2002	1 288	1 667	1 205	1 601	83	66
	2003	1 194	1 497	1 098	1 431	96	66

Noch: 15. Studenten im 1. Hochschul- und 1. Fachsemester in den Jahren 1993 bis 2003  
nach Hochschulen

Hochschule	Jahr	Insgesamt		Deutsche		Ausländer	
		und zwar im ersten					
		Hochschul- semester	Fach- semester	Hochschul- semester	Fach- semester	Hochschul- semester	Fach- semester
noch: Fachhochschulen (ohne Verwaltungsfachhochschulen)							
Hochschule Mittweida (FH)	1993	685	359	683	359	2	-
	1994	660	384	653	380	7	4
	1995	708	730	699	722	9	8
	1996	538	648	519	634	19	14
	1997	635	756	581	716	54	40
	1998	673	773	602	736	71	37
	1999	725	850	633	764	92	86
	2000	793	921	704	827	89	94
	2001	1 002	1 195	781	967	221	228
	2002	963	1 150	745	948	218	202
	2003	1 027	1 220	786	998	241	222
Hochschule Zittau/Görlitz (FH)	1993	659	282	633	262	26	20
	1994	774	503	737	470	37	33
	1995	690	652	647	616	43	36
	1996	713	652	661	597	52	55
	1997	827	846	754	781	73	65
	1998	781	857	684	767	97	90
	1999	746	805	676	746	70	59
	2000	759	811	693	757	66	54
	2001	712	809	610	724	102	85
	2002	732	818	646	739	86	79
	2003	939	1 025	783	911	156	114
Westsächsische Hochschule Zwickau (FH)	1993	677	379	675	378	2	1
	1994	748	500	747	496	1	4
	1995	701	637	692	627	9	10
	1996	783	914	779	908	4	6
	1997	754	829	742	822	12	7
	1998	705	795	696	784	9	11
	1999	827	935	814	923	13	12
	2000	882	985	875	977	7	8
	2001	878	985	861	968	17	17
	2002	982	1 099	973	1 092	9	7
	2003	971	1 080	944	1 056	27	24
FH für Polizei Sachsen Rothenburg <sup>1)</sup>	1993	-	-	-	-	-	-
	1994	-	-	-	-	-	-
	1995	75	71	75	71	-	-
	1996	84	57	84	57	-	-
	1997	62	114	62	114	-	-
	1998	67	103	67	103	-	-
	1999	119	149	119	149	-	-
	2000	78	106	78	106	-	-
	2001	94	119	94	119	-	-
	2002	118	149	118	149	-	-

1) ab 2003 den Verwaltungsfachhochschulen zugeordnet

Noch: 15. Studenten im 1. Hochschul- und 1. Fachsemester in den Jahren 1993 bis 2003  
nach Hochschulen

Hochschule	Jahr	Insgesamt		Deutsche		Ausländer	
		und zwar im ersten					
		Hochschul- semester	Fach- semester	Hochschul- semester	Fach- semester	Hochschul- semester	Fach- semester
noch: Fachhochschulen (ohne Verwaltungsfachhochschulen)							
Deutsche Telekom AG FH Leipzig	1993	107	108	104	105	3	3
	1994	85	87	84	86	1	1
	1995	77	78	75	76	2	2
	1996	71	74	70	73	1	1
	1997	70	79	70	79	-	-
	1998	109	114	108	113	1	1
	1999	130	136	128	134	2	2
	2000	82	82	80	80	2	2
	2001	159	159	153	153	6	6
	2002	166	171	158	163	8	8
	2003	155	156	138	139	17	17
Evangelische Hochschule für Soziale Arbeit Dresden (FH)	1993	96	103	91	97	5	6
	1994	88	100	86	97	2	3
	1995	93	102	90	99	3	3
	1996	91	109	87	102	4	7
	1997	90	103	87	101	3	2
	1998	91	105	86	100	5	5
	1999	87	103	82	97	5	6
	2000	94	106	86	98	8	8
	2001	93	102	88	97	5	5
	2002	130	152	123	144	7	8
	2003	142	157	129	143	13	14
FH für Religionspädagogik und Gemeindediakonie Moritzburg	1993	17	17	17	17	-	-
	1994	17	18	17	18	-	-
	1995	18	19	18	19	-	-
	1996	19	20	19	20	-	-
	1997	17	17	17	17	-	-
	1998	21	24	19	22	2	2
	1999	17	19	17	19	-	-
	2000	19	20	19	20	-	-
	2001	19	20	19	20	-	-
	2002	20	20	20	20	-	-
	2003	20	23	20	23	-	-
AKAD.Die Privat-Hochschulen. Fachhochschule Leipzig	1993	55	41	55	41	-	-
	1994	86	122	86	122	-	-
	1995	50	141	49	140	1	1
	1996	66	170	65	168	1	2
	1997	80	175	77	171	3	4
	1998	88	161	88	161	-	-
	1999	86	167	82	155	4	12
	2000	85	246	81	238	4	8
	2001	88	262	86	254	2	8
	2002	83	270	79	260	4	10
2003	59	204	58	200	1	4	

Noch: 15. Studenten im 1. Hochschul- und 1. Fachsemester in den Jahren 1993 bis 2003  
nach Hochschulen

Hochschule	Jahr	Insgesamt		Deutsche		Ausländer	
		und zwar im ersten					
		Hochschul- semester	Fach- semester	Hochschul- semester	Fach- semester	Hochschul- semester	Fach- semester
noch: Fachhochschulen (ohne Verwaltungsfachhochschulen)							
Vogtländische Fachhochschule Plauen	1993	-	-	-	-	-	-
	1994	-	-	-	-	-	-
	1995	-	-	-	-	-	-
	1996	-	-	-	-	-	-
	1997	-	-	-	-	-	-
	1998	12	15	12	15	-	-
	1999	18	21	18	21	-	-
	2000	38	50	37	48	1	2
	2001	81	107	76	101	5	6
	2002	52	21	52	21	-	-
	2003	33	35	33	35	-	-
Zusammen	1993	4 384	2 843	4 321	2 795	63	48
	1994	5 137	3 649	5 030	3 566	107	83
	1995	4 576	4 508	4 470	4 405	106	103
	1996	4 639	5 167	4 484	5 051	155	116
	1997	4 417	5 174	4 224	5 025	193	149
	1998	4 646	5 347	4 360	5 158	286	189
	1999	5 018	5 886	4 753	5 660	265	226
	2000	5 016	5 891	4 711	5 669	305	222
	2001	5 350	6 411	4 866	6 012	484	399
	2002	5 563	6 711	5 050	6 309	513	402
	2003	5 644	6 706	4 968	6 199	676	507
Verwaltungsfachhochschulen							
FH für Polizei Sachsen Rothenburg <sup>1)</sup>	2003	104	123	104	123	-	-
Fachhochschule der Sächsischen Verwaltung Meißen	1993	635	745	635	745	-	-
	1994	368	421	368	421	-	-
	1995	278	313	278	313	-	-
	1996	315	349	315	349	-	-
	1997	224	242	224	242	-	-
	1998	275	301	275	301	-	-
	1999	258	273	258	273	-	-
	2000	227	242	227	242	-	-
	2001	249	273	249	273	-	-
	2002	232	252	232	252	-	-
	2003	235	252	235	252	-	-

1) bis 2002 den Fachhochschulen zugeordnet

Noch: 15. Studenten im 1. Hochschul- und 1. Fachsemester in den Jahren 1993 bis 2003  
nach Hochschulen

Hochschule	Jahr	Insgesamt		Deutsche		Ausländer	
		und zwar im ersten					
		Hochschul- semester	Fach- semester	Hochschul- semester	Fach- semester	Hochschul- semester	Fach- semester
noch: Verwaltungsfachhochschulen							
Zusammen	1993	635	745	635	745	-	-
	1994	368	421	368	421	-	-
	1995	278	313	278	313	-	-
	1996	315	349	315	349	-	-
	1997	224	242	224	242	-	-
	1998	275	301	275	301	-	-
	1999	258	273	258	273	-	-
	2000	227	242	227	242	-	-
	2001	249	273	249	273	-	-
	2002	232	252	232	252	-	-
	2003	339	375	339	375	-	-



# 16. Studenten im 1. Hochschul- und 1. Fachsemester in den Jahren 1993 bis 2003 nach Fächergruppen

Fächergruppe	Jahr	Insgesamt		Deutsche		Ausländer	
		und zwar im ersten					
		Hochschul- semester	Fach- semester	Hochschul- semester	Fach- semester	Hochschul- semester	Fach- semester
Hochschulen							
Sprach- und Kultur- wissenschaften	1993	1 807	2 399	1 435	2 032	372	367
	1994	1 915	2 513	1 511	2 235	404	278
	1995	2 423	3 310	1 910	2 899	513	411
	1996	2 791	3 940	2 277	3 615	514	325
	1997	2 989	4 314	2 401	3 821	588	493
	1998	3 178	4 386	2 596	3 890	582	496
	1999	3 297	4 499	2 604	3 958	693	541
	2000	3 512	4 946	2 764	4 112	748	834
	2001	3 996	5 991	3 107	4 951	889	1 040
	2002	4 274	6 228	3 315	5 098	959	1 130
	2003	4 649	6 842	3 726	5 800	923	1 042
Sport	1993	74	90	71	84	3	6
	1994	154	181	102	129	52	52
	1995	305	336	208	239	97	97
	1996	360	424	255	317	105	107
	1997	321	402	215	296	106	106
	1998	292	342	170	219	122	123
	1999	364	415	243	292	121	123
	2000	345	391	239	286	106	105
	2001	345	415	239	309	106	106
	2002	321	399	213	291	108	108
	2003	336	414	224	303	112	111
Rechts-, Wirtschafts- und Sozialwissenschaften	1993	4 217	4 242	4 099	4 101	118	141
	1994	4 394	4 687	4 181	4 535	213	152
	1995	4 689	5 588	4 444	5 345	245	243
	1996	4 922	6 346	4 595	6 086	327	260
	1997	4 836	6 151	4 495	5 840	341	311
	1998	4 610	5 748	4 200	5 410	410	338
	1999	4 675	5 847	4 227	5 463	448	384
	2000	4 715	5 994	4 255	5 553	460	441
	2001	4 981	6 282	4 361	5 689	620	593
	2002	5 222	6 754	4 493	5 978	729	776
	2003	5 118	6 448	4 306	5 720	812	728
Mathematik, Natur- wissenschaften	1993	1 077	1 397	1 016	1 274	61	123
	1994	1 279	1 580	1 155	1 468	124	112
	1995	1 436	2 128	1 313	1 974	123	154
	1996	1 774	2 767	1 633	2 606	141	161
	1997	2 082	3 060	1 937	2 874	145	186
	1998	2 293	3 027	2 032	2 730	261	297
	1999	2 566	3 299	2 277	2 966	289	333
	2000	3 305	4 195	2 983	3 819	322	376
	2001	3 427	4 345	3 033	3 834	394	511
	2002	3 672	4 839	3 062	4 074	610	765
	2003	3 937	4 971	3 314	4 280	623	691

Noch: 16. Studenten im 1. Hochschul- und 1. Fachsemester in den Jahren 1993 bis 2003  
nach Fächergruppen

Fächergruppe	Jahr	Insgesamt		Deutsche		Ausländer	
		und zwar im ersten					
		Hochschul- semester	Fach- semester	Hochschul- semester	Fach- semester	Hochschul- semester	Fach- semester
noch: Hochschulen							
Humanmedizin	1993	579	655	547	612	32	43
	1994	612	736	577	700	35	36
	1995	558	641	531	611	27	30
	1996	587	726	538	672	49	54
	1997	557	645	515	603	42	42
	1998	600	708	537	647	63	61
	1999	591	676	540	625	51	51
	2000	616	720	561	664	55	56
	2001	702	788	639	726	63	62
	2002	707	862	644	801	63	61
	2003	794	934	697	843	97	91
Veterinärmedizin	1993	121	123	114	114	7	9
	1994	119	122	112	115	7	7
	1995	148	167	137	155	11	12
	1996	139	221	132	212	7	9
	1997	148	206	139	196	9	10
	1998	136	211	129	205	7	6
	1999	167	206	158	201	9	5
	2000	156	184	148	180	8	4
	2001	122	180	119	177	3	3
	2002	192	208	183	200	9	8
	2003	184	200	171	191	13	9
Agrar-, Forst- und Ernährungs- wissenschaften	1993	185	227	183	212	2	15
	1994	224	256	216	250	8	6
	1995	282	315	250	285	32	30
	1996	301	355	256	311	45	44
	1997	276	325	254	300	22	25
	1998	296	340	271	317	25	23
	1999	252	308	232	289	20	19
	2000	270	342	254	323	16	19
	2001	259	336	227	307	32	29
	2002	264	366	232	333	32	33
	2003	419	568	380	532	39	36
Ingenieurwissenschaften	1993	3 527	3 245	3 374	3 027	153	218
	1994	3 854	3 468	3 669	3 291	185	177
	1995	3 577	4 134	3 357	3 900	220	234
	1996	3 795	4 752	3 571	4 533	224	219
	1997	3 666	4 639	3 387	4 339	279	300
	1998	3 978	4 901	3 589	4 523	389	378
	1999	4 403	5 355	4 022	4 949	381	406
	2000	4 397	5 252	3 979	4 832	418	420
	2001	4 673	5 665	4 116	5 103	557	562
	2002	4 757	5 967	4 169	5 346	588	621
	2003	5 569	7 013	4 845	6 257	724	756

Noch: 16. Studenten im 1. Hochschul- und 1. Fachsemester in den Jahren 1993 bis 2003  
nach Fächergruppen

Fächergruppe	Jahr	Insgesamt		Deutsche		Ausländer	
		und zwar im ersten					
		Hochschul- semester	Fach- semester	Hochschul- semester	Fach- semester	Hochschul- semester	Fach- semester
noch: Hochschulen							
Kunst, Kunstwissenschaft	1993	512	653	486	618	26	35
	1994	624	840	581	787	43	53
	1995	697	985	647	930	50	55
	1996	717	1 087	645	1 005	72	82
	1997	652	941	554	844	98	97
	1998	658	966	573	881	85	85
	1999	670	982	559	880	111	102
	2000	697	1 003	584	895	113	108
	2001	653	981	530	841	123	140
	2002	678	1 073	517	890	161	183
	2003	786	1 087	598	867	188	220
	Insgesamt	1993	12 099	13 031	11 325	12 074	774
1994		13 175	14 383	12 104	13 510	1 071	873
1995		14 115	17 604	12 797	16 338	1 318	1 266
1996		15 386	20 618	13 902	19 357	1 484	1 261
1997		15 527	20 683	13 897	19 113	1 630	1 570
1998		16 041	20 629	14 097	18 822	1 944	1 807
1999		16 985	21 587	14 862	19 623	2 123	1 964
2000		18 013	23 027	15 767	20 664	2 246	2 363
2001		19 158	24 983	16 371	21 937	2 787	3 046
2002		20 087	26 696	16 828	23 011	3 259	3 685
2003		21 792	28 477	18 261	24 793	3 531	3 684
Universitäten							
Sprach- und Kultur- wissenschaften	1993	1 673	2 265	1 303	1 900	370	365
	1994	1 832	2 429	1 429	2 152	403	277
	1995	2 326	3 211	1 813	2 800	513	411
	1996	2 615	3 744	2 101	3 419	514	325
	1997	2 817	4 112	2 235	3 628	582	484
	1998	2 925	4 091	2 356	3 612	569	479
	1999	3 055	4 215	2 381	3 690	674	525
	2000	3 213	4 606	2 515	3 819	698	787
	2001	3 663	5 620	2 858	4 661	805	959
	2002	3 953	5 844	3 035	4 746	918	1 098
	2003	4 363	6 495	3 479	5 478	884	1 017
	Sport	1993	74	90	71	84	3
1994		154	181	102	129	52	52
1995		305	336	208	239	97	97
1996		360	424	255	317	105	107
1997		321	402	215	296	106	106
1998		292	342	170	219	122	123
1999		364	415	243	292	121	123
2000		345	391	239	286	106	105
2001		345	415	239	309	106	106
2002		321	399	213	291	108	108
2003		336	414	224	303	112	111

Noch: 16. Studenten im 1. Hochschul- und 1. Fachsemester in den Jahren 1993 bis 2003  
nach Fächergruppen

Fächergruppe	Jahr	Insgesamt		Deutsche		Ausländer	
		und zwar im ersten					
		Hochschul- semester	Fach- semester	Hochschul- semester	Fach- semester	Hochschul- semester	Fach- semester
noch: Universitäten							
Rechts-, Wirtschafts- und Sozialwissenschaften	1993	2 088	2 526	1 993	2 403	95	123
	1994	2 253	2 838	2 077	2 716	176	122
	1995	2 620	3 467	2 429	3 275	191	192
	1996	2 881	4 076	2 650	3 880	231	196
	1997	2 945	3 989	2 712	3 748	233	241
	1998	2 778	3 646	2 504	3 399	274	247
	1999	2 795	3 592	2 457	3 313	338	279
	2000	2 791	3 707	2 454	3 339	337	368
	2001	2 953	3 754	2 500	3 290	453	464
	2002	3 112	4 169	2 595	3 567	517	602
	2003	3 068	3 975	2 538	3 457	530	518
Mathematik, Natur- wissenschaften	1993	748	1 181	692	1 064	56	117
	1994	819	1 212	719	1 121	100	91
	1995	1 035	1 683	926	1 544	109	139
	1996	1 333	2 214	1 211	2 075	122	139
	1997	1 588	2 462	1 463	2 294	125	168
	1998	1 777	2 428	1 543	2 152	234	276
	1999	1 984	2 629	1 729	2 330	255	299
	2000	2 741	3 517	2 446	3 177	295	340
	2001	2 746	3 535	2 437	3 114	309	421
	2002	3 000	3 985	2 476	3 309	524	676
	2003	3 190	4 086	2 687	3 508	503	578
Humanmedizin	1993	579	655	547	612	32	43
	1994	612	736	577	700	35	36
	1995	558	641	531	611	27	30
	1996	587	726	538	672	49	54
	1997	557	645	515	603	42	42
	1998	600	708	537	647	63	61
	1999	591	676	540	625	51	51
	2000	616	720	561	664	55	56
	2001	702	788	639	726	63	62
	2002	707	862	644	801	63	61
	2003	794	934	697	843	97	91
Veterinärmedizin	1993	121	123	114	114	7	9
	1994	119	122	112	115	7	7
	1995	148	167	137	155	11	12
	1996	139	221	132	212	7	9
	1997	148	206	139	196	9	10
	1998	136	211	129	205	7	6
	1999	167	206	158	201	9	5
	2000	156	184	148	180	8	4
	2001	122	180	119	177	3	3
	2002	192	208	183	200	9	8
	2003	184	200	171	191	13	9

Noch: 16. Studenten im 1. Hochschul- und 1. Fachsemester in den Jahren 1993 bis 2003  
nach Fächergruppen

Fächergruppe	Jahr	Insgesamt		Deutsche		Ausländer	
		und zwar im ersten					
		Hochschul- semester	Fach- semester	Hochschul- semester	Fach- semester	Hochschul- semester	Fach- semester
noch: Universitäten							
Agrar-, Forst- und Ernährungs- wissenschaften	1993	115	157	113	142	2	15
	1994	133	156	125	151	8	5
	1995	164	193	133	165	31	28
	1996	188	226	143	182	45	44
	1997	195	231	173	206	22	25
	1998	215	248	191	225	24	23
	1999	168	204	152	185	16	19
	2000	182	232	168	214	14	18
	2001	168	213	140	184	28	29
	2002	163	243	135	211	28	32
	2003	327	451	293	415	34	36
Ingenieurwissenschaften	1993	1 247	1 829	1 127	1 633	120	196
	1994	1 207	1 857	1 067	1 710	140	147
	1995	1 482	2 182	1 297	1 981	185	201
	1996	1 664	2 444	1 479	2 254	185	190
	1997	1 712	2 336	1 491	2 088	221	248
	1998	1 787	2 396	1 504	2 078	283	318
	1999	1 959	2 569	1 674	2 232	285	337
	2000	2 072	2 589	1 755	2 233	317	356
	2001	2 254	2 871	1 838	2 405	416	466
	2002	2 246	3 028	1 826	2 511	420	517
	2003	2 877	3 830	2 376	3 230	501	600
Kunst, Kunstwissenschaft	1993	192	234	188	225	4	9
	1994	218	285	207	274	11	11
	1995	301	407	290	395	11	12
	1996	299	425	286	410	13	15
	1997	263	367	238	343	25	24
	1998	290	399	268	374	22	25
	1999	274	352	248	332	26	20
	2000	275	389	258	369	17	20
	2001	230	320	213	299	17	21
	2002	224	341	193	302	31	39
	2003	259	357	227	324	32	33
Zusammen	1993	6 837	9 060	6 148	8 177	689	883
	1994	7 347	9 816	6 415	9 068	932	748
	1995	8 939	12 287	7 764	11 165	1 175	1 122
	1996	10 066	14 500	8 795	13 421	1 271	1 079
	1997	10 546	14 750	9 181	13 402	1 365	1 348
	1998	10 800	14 469	9 202	12 911	1 598	1 558
	1999	11 357	14 858	9 582	13 200	1 775	1 658
	2000	12 391	16 335	10 544	14 281	1 847	2 054
	2001	13 183	17 696	10 983	15 165	2 200	2 531
	2002	13 918	19 079	11 300	15 938	2 618	3 141
	2003	15 398	20 742	12 692	17 749	2 706	2 993

Noch: 16. Studenten im 1. Hochschul- und 1. Fachsemester in den Jahren 1993 bis 2003  
nach Fächergruppen

Fächergruppe	Jahr	Insgesamt		Deutsche		Ausländer	
		und zwar im ersten					
		Hochschul- semester	Fach- semester	Hochschul- semester	Fach- semester	Hochschul- semester	Fach- semester
Kunsthochschulen							
Kunst, Kunstwissenschaft	1993	243	383	221	357	22	26
	1994	323	497	291	455	32	42
	1995	322	496	285	455	37	41
	1996	366	602	308	536	58	66
	1997	340	517	268	444	72	73
	1998	320	512	260	452	60	60
	1999	352	570	269	490	83	80
	2000	379	559	285	472	94	87
	2001	376	603	273	487	103	116
	2002	374	654	246	512	128	142
	2003	411	654	262	470	149	184
Fachhochschulen (ohne Verwaltungsfachhochschulen)							
Sprach- und Kultur- wissenschaften	1993	134	134	132	132	2	2
	1994	115	84	114	83	1	1
	1995	97	99	97	99	-	-
	1996	176	196	176	196	-	-
	1997	172	202	166	193	6	9
	1998	253	295	240	278	13	17
	1999	242	284	223	268	19	16
	2000	299	340	249	293	50	47
	2001	333	371	249	290	84	81
	2002	321	384	280	352	41	32
	2003	286	347	247	322	39	25
Rechts-, Wirtschafts- und Sozialwissenschaften	1993	1 494	971	1 471	953	23	18
	1994	1 741	1 428	1 704	1 398	37	30
	1995	1 791	1 808	1 737	1 757	54	51
	1996	1 726	1 921	1 630	1 857	96	64
	1997	1 667	1 920	1 559	1 850	108	70
	1998	1 557	1 801	1 421	1 710	136	91
	1999	1 622	1 982	1 512	1 877	110	105
	2000	1 697	2 045	1 574	1 972	123	73
	2001	1 779	2 255	1 612	2 126	167	129
	2002	1 878	2 333	1 666	2 159	212	174
	2003	1 711	2 098	1 429	1 888	282	210
Mathematik, Natur- wissenschaften	1993	329	216	324	210	5	6
	1994	460	368	436	347	24	21
	1995	401	445	387	430	14	15
	1996	441	553	422	531	19	22
	1997	494	598	474	580	20	18
	1998	516	599	489	578	27	21
	1999	582	670	548	636	34	34
	2000	564	678	537	642	27	36
	2001	681	810	596	720	85	90
	2002	672	854	586	765	86	89
	2003	747	885	627	772	120	113

Noch: 16. Studenten im 1. Hochschul- und 1. Fachsemester in den Jahren 1993 bis 2003  
nach Fächergruppen

Fächergruppe	Jahr	Insgesamt		Deutsche		Ausländer	
		und zwar im ersten					
		Hochschul- semester	Fach- semester	Hochschul- semester	Fach- semester	Hochschul- semester	Fach- semester
noch: Fachhochschulen (ohne Verwaltungsfachhochschulen)							
Agrar-, Forst- und Ernährungs- wissenschaften	1993	70	70	70	70	-	-
	1994	91	100	91	99	-	1
	1995	118	122	117	120	1	2
	1996	113	129	113	129	-	-
	1997	81	94	81	94	-	-
	1998	81	92	80	92	1	-
	1999	84	104	80	104	4	-
	2000	88	110	86	109	2	1
	2001	91	123	87	123	4	-
	2002	101	123	97	122	4	1
	2003	92	117	87	117	5	-
Ingenieurwissenschaften	1993	2 280	1 416	2 247	1 394	33	22
	1994	2 647	1 611	2 602	1 581	45	30
	1995	2 095	1 952	2 060	1 919	35	33
	1996	2 131	2 308	2 092	2 279	39	29
	1997	1 954	2 303	1 896	2 251	58	52
	1998	2 191	2 505	2 085	2 445	106	60
	1999	2 444	2 786	2 348	2 717	96	69
	2000	2 325	2 663	2 224	2 599	101	64
	2001	2 419	2 794	2 278	2 698	141	96
	2002	2 511	2 939	2 343	2 835	168	104
	2003	2 692	3 183	2 469	3 027	223	156
Kunst, Kunstwissenschaft	1993	77	36	77	36	-	-
	1994	83	58	83	58	-	-
	1995	74	82	72	80	2	2
	1996	52	60	51	59	1	1
	1997	49	57	48	57	1	-
	1998	48	55	45	55	3	-
	1999	44	60	42	58	2	2
	2000	43	55	41	54	2	1
	2001	47	58	44	55	3	3
	2002	80	78	78	76	2	2
	2003	116	76	109	73	7	3
Zusammen	1993	4 384	2 843	4 321	2 795	63	48
	1994	5 137	3 649	5 030	3 566	107	83
	1995	4 576	4 508	4 470	4 405	106	103
	1996	4 639	5 167	4 484	5 051	155	116
	1997	4 417	5 174	4 224	5 025	193	149
	1998	4 646	5 347	4 360	5 158	286	189
	1999	5 018	5 886	4 753	5 660	265	226
	2000	5 016	5 891	4 711	5 669	305	222
	2001	5 350	6 411	4 866	6 012	484	399
	2002	5 563	6 711	5 050	6 309	513	402
	2003	5 644	6 706	4 968	6 199	676	507

Noch: 16. Studenten im 1. Hochschul- und 1. Fachsemester in den Jahren 1993 bis 2003  
nach Fächergruppen

Fächergruppe	Jahr	Insgesamt		Deutsche		Ausländer	
		und zwar im ersten					
		Hochschul- semester	Fach- semester	Hochschul- semester	Fach- semester	Hochschul- semester	Fach- semester

**Verwaltungsfachhochschulen**

Rechts-, Wirtschafts- und Sozialwissenschaften	1993	635	745	635	745	-	-
	1994	368	421	368	421	-	-
	1995	278	313	278	313	-	-
	1996	315	349	315	349	-	-
	1997	224	242	224	242	-	-
	1998	275	301	275	301	-	-
	1999	258	273	258	273	-	-
	2000	227	242	227	242	-	-
	2001	249	273	249	273	-	-
	2002	232	252	232	252	-	-
	2003	339	375	339	375	-	-



**17. Lehramtsstudenten im 1. Hochschul- und 1. Fachsemester in den Jahren 1993 bis 2003**

Lehramt	Jahr	Insgesamt		Mit dem Ziel der 1. Staatsprüfung		Aufbau- oder Ergänzungs- studium	
		und zwar im ersten					
		Hochschul- semester	Fachsemester	Hochschul- semester	Fachsemester	Hochschul- semester	Fachsemester
Lehramt an Grundschulen	1993	76	83	76	82	-	1
	1994	61	109	61	79	-	30
	1995	37	101	36	57	1	44
	1996	130	189	61	86	69	103
	1997	110	154	69	98	41	56
	1998	180	218	73	103	107	115
	1999	126	171	92	121	34	50
	2000	160	224	115	164	45	60
	2001	234	327	208	286	26	41
	2002	145	212	119	165	26	47
	2003	133	205	94	141	39	64
Lehramt an Mittelschulen	1993	76	129	72	31	4	98
	1994	18	80	17	26	1	54
	1995	230	390	21	34	209	356
	1996	28	164	28	47	-	117
	1997	27	170	26	39	1	131
	1998	109	396	30	40	79	356
	1999	29	176	20	34	9	142
	2000	39	218	24	40	15	178
	2001	58	203	45	66	13	137
	2002	130	309	119	167	11	142
	2003	190	349	164	253	26	96
Lehramt an Gymnasien	1993	301	458	298	347	3	111
	1994	269	511	269	347	-	164
	1995	283	492	283	374	-	118
	1996	392	637	392	502	-	135
	1997	342	628	341	456	1	172
	1998	386	681	381	500	5	181
	1999	434	689	430	559	4	130
	2000	443	723	432	570	11	153
	2001	626	982	614	835	12	147
	2002	753	1 102	746	985	7	114
	2003	925	1 312	913	1 213	12	99
Lehramt an Förderschulen	1993	17	32	17	32	-	-
	1994	87	119	87	103	-	16
	1995	109	125	109	121	-	4
	1996	171	199	86	99	85	100
	1997	66	79	66	78	-	1
	1998	65	96	65	89	-	7
	1999	121	249	77	93	44	156
	2000	80	125	80	99	-	26
	2001	85	210	82	103	3	107
	2002	76	107	76	101	-	6
	2003	80	111	80	105	-	6

## Noch: 17. Lehramtsstudenten im 1. Hochschul- und 1. Fachsemester in den Jahren 1993 bis 2003

Lehramt	Jahr	Insgesamt		Mit dem Ziel der 1. Staatsprüfung		Aufbau- oder Ergänzungs- studium	
		und zwar im ersten					
		Hochschul- semester	Fachsemester	Hochschul- semester	Fachsemester	Hochschul- semester	Fachsemester
Lehramt an berufsbildenden Schulen	1993	8	17	7	7	1	10
	1994	15	34	14	19	1	15
	1995	30	59	30	49	-	10
	1996	62	100	62	82	-	18
	1997	61	99	61	78	-	21
	1998	63	86	63	80	-	6
	1999	59	99	57	75	2	24
	2000	60	92	59	72	1	20
	2001	84	127	80	90	4	37
	2002	127	192	125	164	2	28
	2003	135	202	130	188	5	14
Lehramt insgesamt	1993	478	719	470	499	8	220
	1994	450	853	448	574	2	279
	1995	689	1 167	479	635	210	532
	1996	783	1 289	629	816	154	473
	1997	606	1 130	563	749	43	381
	1998	803	1 477	612	812	191	665
	1999	769	1 384	676	882	93	502
	2000	782	1 382	710	945	72	437
	2001	1 087	1 849	1 029	1 380	58	469
	2002	1 231	1 922	1 185	1 582	46	337
	2003	1 463	2 179	1 381	1 900	82	279

# 18. Ausländische Studenten in den Wintersemestern 1992/93 bis 2003/04 nach Staatsangehörigkeit

Staatsangehörigkeit	1992/93	1993/94	1994/95	1995/96	1996/97	1997/98	1998/99	1999/ 2000	2000/01	2001/02	2002/03	2003/04
<b>Europa</b>	<b>956</b>	<b>1 111</b>	<b>1 284</b>	<b>1 693</b>	<b>1 872</b>	<b>2 141</b>	<b>2 388</b>	<b>2 666</b>	<b>3 046</b>	<b>3 647</b>	<b>4 086</b>	<b>4 384</b>
Albanien	-	2	2	3	3	8	9	6	5	13	10	11
Belgien	12	26	19	24	21	30	27	35	22	26	26	16
Bosnien- Herzegowina	-	-	3	3	9	8	10	9	12	12	13	12
Bulgarien	179	181	158	147	142	141	151	179	183	232	312	341
Dänemark	2	6	7	4	4	7	5	7	13	10	14	11
Estland	4	4	6	7	7	6	10	12	13	14	18	19
Finnland	10	11	9	25	33	34	33	32	22	26	38	36
Frankreich	75	82	113	178	200	197	196	206	223	230	214	240
Griechenland	45	53	57	66	68	70	76	65	82	82	76	69
Irland (ohne Nordirland)	8	12	19	14	21	36	19	16	23	19	12	16
Island	1	1	2	7	6	7	7	5	3	3	1	1
Italien	15	27	41	51	69	84	109	120	141	160	184	171
Jugoslawien (Serbien, Montenegro)	10	18	11	15	15	17	22	17	30	35	35	x
Kroatien	-	-	1	3	1	3	5	9	7	9	13	17
Lettland	-	4	5	7	9	11	14	11	11	21	25	22
Litauen	3	4	7	6	8	12	13	16	28	42	47	56
Luxemburg	1	-	1	5	6	7	12	11	10	10	12	11
Malta	2	1	4	2	3	3	3	4	3	1	3	1
Mazedonien (ehem. Jugoslawien)	-	-	-	2	1	1	2	6	3	8	5	7
Moldau, Republik (Moldawien)	-	-	-	1	1	2	10	8	9	12	11	18
Niederlande	6	9	21	20	22	17	23	23	22	19	14	14
Norwegen	6	11	18	29	36	51	67	78	81	83	79	79
Österreich	9	14	26	95	64	68	62	76	104	232	343	462
Polen	169	175	225	313	367	437	475	504	538	636	753	827
Portugal	6	3	5	12	14	15	13	18	19	24	25	27
Rumänien	19	21	26	29	34	31	45	54	84	97	116	131
Russische Föderation	98	111	115	135	157	210	215	289	323	382	406	468
Schweden	2	11	11	14	19	17	22	15	16	18	15	20
Schweiz	4	8	15	25	21	28	33	44	44	45	43	55
Serbien und Montenegro	x	x	x	x	x	x	x	x	x	x	x	26
Slowakei	-	17	19	20	25	31	34	32	50	62	74	71
Slowenien	-	1	7	8	9	5	8	8	8	15	15	17
Spanien	21	22	44	76	97	116	132	145	167	186	186	168
Tschechische Republik	86	79	68	74	84	111	154	164	219	284	301	303
Türkei	15	20	29	37	41	44	54	56	61	75	79	84
Ukraine	11	28	33	60	75	86	135	172	227	273	312	306
Ungarn	88	83	77	77	70	76	89	103	127	118	122	110
Vatikanstadt	5	-	-	-	-	-	-	-	-	-	-	-
Vereinigtes Königreich	17	32	52	70	73	71	59	64	55	52	52	54

Noch: 18. Ausländische Studenten in den Wintersemestern 1992/93 bis 2003/04  
nach Staatsangehörigkeit

Staatsangehörig- keit	1992/93	1993/94	1994/95	1995/96	1996/97	1997/98	1998/99	1999/ 2000	2000/01	2001/02	2002/03	2003/04
Noch: Europa												
Weißrussland	1	2	2	6	16	18	18	25	31	48	51	54
Zypern	24	32	26	23	21	25	17	22	27	33	31	33
Übriges Europa	2	-	-	-	-	-	-	-	-	-	-	-
<b>Afrika</b>	<b>788</b>	<b>750</b>	<b>693</b>	<b>664</b>	<b>635</b>	<b>597</b>	<b>556</b>	<b>523</b>	<b>484</b>	<b>460</b>	<b>470</b>	<b>456</b>
Algerien	30	24	27	25	32	29	27	23	16	17	20	11
Angola	79	74	69	57	47	36	29	24	12	8	7	6
Ägypten	33	32	30	39	49	57	51	52	57	63	49	49
Äthiopien	151	135	115	93	71	63	51	48	37	30	30	27
Benin	14	12	12	8	9	6	6	7	5	8	7	6
Botsuana	-	-	-	-	-	1	2	1	-	-	-	-
Burkina Faso	4	4	3	2	2	2	-	1	2	6	5	4
Burundi	-	1	2	-	-	-	1	-	-	1	-	-
Cote d'Ivoire	-	-	2	-	2	2	2	5	2	2	4	3
Eritrea	-	-	-	-	-	-	-	2	2	2	2	2
Gabun	-	-	-	-	-	-	-	1	-	-	-	-
Gambia	-	-	-	-	-	1	-	1	1	-	1	-
Ghana	14	14	10	9	9	12	7	9	16	30	37	29
Guinea	7	4	7	8	8	9	12	14	10	8	10	10
Guinea-Bissau	10	8	4	7	1	2	3	3	3	1	-	1
Kamerun	178	144	116	98	91	93	113	92	96	78	84	80
Kap Verde	3	2	1	1	-	-	-	-	-	-	-	-
Kenia	-	-	1	2	6	7	11	6	7	8	10	8
Kongo	7	7	7	5	6	5	7	5	5	6	7	5
Lesotho	-	-	1	-	-	1	1	1	-	-	-	-
Liberia	-	-	-	-	1	-	-	1	-	-	-	-
Libyen	31	37	38	63	59	54	42	38	35	28	20	14
Madagaskar	24	19	19	14	13	10	7	6	5	6	5	4
Malawi	-	-	-	-	3	1	1	-	1	1	2	2
Mali	7	5	4	4	4	2	1	3	2	2	2	1
Marokko	19	51	61	70	72	70	68	72	69	75	90	112
Mauretanien	-	-	-	-	-	1	-	1	1	-	1	1
Mauritius	-	-	-	-	1	-	-	1	1	-	1	-
Mosambik	66	61	54	41	27	17	11	11	10	8	2	2
Namibia	-	-	1	-	3	-	1	-	-	-	-	-
Niger	-	-	-	-	1	2	3	2	1	-	-	-
Nigeria	6	8	16	32	20	23	24	26	26	16	17	14
Ruanda	2	2	3	3	5	5	2	3	1	-	-	-
Sambia	14	11	10	6	3	3	4	5	6	3	4	1
Sao Tome und Principe	6	4	3	3	1	1	-	-	-	-	-	-
Senegal	2	3	4	5	6	9	6	4	6	6	5	7
Seychellen	7	6	4	2	6	2	1	1	1	-	-	-
Sierra Leone	1	2	2	3	5	4	4	5	4	4	3	2
Simbabwe	26	22	17	12	9	8	2	2	1	-	-	-
Somalia	2	2	2	2	1	1	-	-	-	-	-	-
Sudan	24	31	26	30	31	25	31	23	16	20	20	25
Südafrika	1	2	2	4	6	6	7	3	5	2	2	6
Tansania, Ver. Republik	9	7	6	6	7	9	6	4	3	2	5	3
Togo	1	2	2	1	3	4	4	5	9	4	6	5

Noch: 18. Ausländische Studenten in den Wintersemestern 1992/93 bis 2003/04  
nach Staatsangehörigkeit

Staatsangehörig- keit	1992/93	1993/94	1994/95	1995/96	1996/97	1997/98	1998/99	1999/ 2000	2000/01	2001/02	2002/03	2003/04
<b>Noch: Afrika</b>												
Tschad	-	-	-	-	1	-	-	-	-	-	-	1
Tunesien	4	8	7	8	10	9	6	12	9	14	11	14
Uganda	3	3	2	-	3	3	1	-	1	1	1	1
Zaire	-	-	-	-	1	2	-	-	-	-	-	-
Zentralafrik. Republik	-	-	-	-	-	-	1	-	-	-	-	-
Übriges Afrika	3	3	3	1	-	-	-	-	-	-	-	-
<b>Amerika</b>	<b>161</b>	<b>163</b>	<b>197</b>	<b>178</b>	<b>215</b>	<b>231</b>	<b>266</b>	<b>286</b>	<b>322</b>	<b>302</b>	<b>329</b>	<b>364</b>
Argentinien	1	4	6	6	10	9	10	11	16	16	13	21
Barbados	-	-	2	-	-	-	-	-	1	-	1	-
Bolivien	5	5	3	5	5	11	11	12	10	4	9	11
Brasilien	4	5	7	5	13	27	30	53	59	49	43	58
Chile	4	3	6	4	6	6	19	22	19	23	32	40
Costa Rica	1	1	2	-	4	3	1	2	1	-	2	3
Dominica	1	-	-	-	-	-	-	-	-	-	-	-
Dominika- nische Republik	1	1	1	1	-	-	-	-	-	-	-	-
Ecuador	7	4	8	7	8	6	9	10	8	9	7	7
El Salvador	-	-	-	2	4	2	2	2	3	3	2	2
Grenada	1	1	-	-	-	-	-	-	-	-	1	-
Guatemala	-	1	1	1	1	1	-	1	4	2	2	3
Guyana	3	-	-	-	-	-	-	-	-	-	-	-
Haiti	2	2	1	-	1	1	-	-	-	-	-	-
Honduras	-	-	2	-	2	3	2	3	2	2	2	1
Kanada	-	1	5	7	7	8	5	7	6	8	8	10
Kolumbien	14	13	16	11	7	8	11	15	14	17	23	32
Kuba	28	26	25	21	13	14	14	10	10	9	4	6
Mexiko	10	10	6	7	9	12	11	12	19	31	37	40
Nicaragua	51	42	33	22	16	17	16	5	4	4	5	3
Panama	1	1	2	-	1	2	1	1	2	2	2	-
Paraguay	-	-	-	-	-	1	-	1	2	-	6	2
Peru	10	7	9	7	12	14	14	15	18	17	22	23
Suriname	-	-	-	-	1	-	-	-	-	-	-	-
Trinidad und Tobago	-	-	-	-	-	-	-	2	-	-	1	1
Uruguay	-	1	5	-	3	2	1	-	2	3	1	5
Venezuela	-	-	1	-	-	1	1	3	3	2	3	8
Vereinigte Staaten	17	35	56	72	92	83	108	99	119	101	103	88
<b>Asien</b>	<b>922</b>	<b>877</b>	<b>817</b>	<b>763</b>	<b>780</b>	<b>810</b>	<b>998</b>	<b>1 158</b>	<b>1 339</b>	<b>1 708</b>	<b>2 392</b>	<b>3 051</b>
Afghanistan	32	25	18	11	5	6	3	3	5	5	3	5
Armenien	5	5	2	4	8	6	9	13	12	15	11	9
Aserbajdschan	-	-	2	7	10	7	7	12	13	9	9	14
Bahrain	1	-	-	-	-	1	1	-	-	1	-	1
Bangladesch	3	3	4	2	7	5	10	22	16	12	16	23
Bhutan	-	-	-	-	-	-	-	-	1	-	-	-
China	41	31	29	43	65	74	142	194	320	619	1 170	1 602
Georgien	3	9	5	1	6	13	16	21	22	35	38	47
Indien	15	11	13	13	16	16	25	37	35	51	88	117

Noch: 18. Ausländische Studenten in den Wintersemestern 1992/93 bis 2003/04  
nach Staatsangehörigkeit

Staatsangehörig- keit	1992/93	1993/94	1994/95	1995/96	1996/97	1997/98	1998/99	1999/ 2000	2000/01	2001/02	2002/03	2003/04
Noch: Asien												
Indonesien	-	1	6	5	9	10	17	31	35	39	45	46
Irak	15	11	11	14	9	6	17	20	26	24	24	17
Iran, Islam. Republik	15	20	24	21	28	23	32	33	39	37	34	43
Israel	17	18	10	10	12	15	10	11	10	7	14	19
Japan	19	24	21	24	30	43	63	63	70	77	90	114
Jemen	80	70	48	42	30	33	22	17	13	12	9	10
Jordanien	60	60	60	57	54	50	44	44	36	39	33	34
Kambodscha, Königreich	54	41	35	25	14	7	7	4	6	5	4	1
Kasachstan	5	7	10	12	15	27	41	61	53	53	51	58
Kirgisistan	-	-	-	1	2	2	8	11	16	10	12	13
Korea, Nord-Korea	4	4	2	7	3	2	1	1	-	-	1	1
Korea, Süd-Korea	19	20	37	47	62	86	90	118	129	149	158	190
Kuwait	-	-	-	-	1	-	-	-	1	1	-	1
Laos, Dem. Volksrepublik	75	59	47	32	23	11	11	9	4	3	4	1
Libanon	16	17	14	8	7	4	2	5	7	6	7	12
Malaysia	-	-	2	-	1	-	-	1	2	2	3	5
Malediven	-	-	-	-	-	-	1	-	-	-	-	-
Mongolei	105	101	98	102	97	106	153	157	170	162	147	142
Myanmar	-	-	-	-	-	-	3	3	2	1	3	6
Nepal	3	3	4	3	2	2	2	3	1	4	8	12
Oman	-	-	3	-	-	-	-	-	-	2	2	2
Pakistan	5	8	7	4	4	10	11	13	11	20	30	36
Philippinen	-	1	4	4	3	5	3	-	2	1	2	3
Saudi-Arabien	3	4	2	1	-	-	-	1	1	1	2	2
Singapur	-	1	4	1	2	1	-	-	-	-	1	4
Sri Lanka	1	3	3	2	4	2	4	4	4	2	2	2
Syrien	105	103	92	79	78	72	79	73	72	76	72	105
Tadschikistan	-	-	-	-	-	1	3	3	1	3	3	4
Taiwan	5	12	21	15	20	22	15	17	23	28	36	34
Thailand	-	-	1	2	5	4	3	12	22	22	32	35
Turkmenistan	-	-	-	-	-	-	-	2	3	2	6	5
Usbekistan	-	-	-	-	4	3	3	5	9	10	13	12
Vereinigte Arabische Emirate	-	-	1	1	-	-	-	-	-	1	1	1
Vietnam	204	196	172	160	138	128	131	127	141	151	199	256
Abhäng. Gebiet (Brit.)	-	1	-	-	-	-	-	-	-	-	-	-
Übriges Asien	12	8	5	3	6	7	9	7	6	11	9	7
<b>Australien und Ozeanien</b>	<b>1</b>	<b>2</b>	<b>5</b>	<b>1</b>	<b>4</b>	<b>3</b>	<b>3</b>	<b>12</b>	<b>17</b>	<b>17</b>	<b>7</b>	<b>12</b>
Australien	1	1	4	1	3	3	3	8	15	12	5	10
Kiribati	-	-	-	-	-	-	-	-	-	3	-	-
Neuseeland	-	1	1	-	1	-	-	3	1	2	1	2
Übriges Ozeanien	-	-	-	-	-	-	-	1	1	-	1	-

Noch: 18. Ausländische Studenten in den Wintersemestern 1992/93 bis 2003/04  
nach Staatsangehörigkeit

Staatsangehörig- keit	1992/93	1993/94	1994/95	1995/96	1996/97	1997/98	1998/99	1999/ 2000	2000/01	2001/02	2002/03	2003/04
<b>Staatenlos</b>	<b>3</b>	<b>10</b>	<b>14</b>	<b>22</b>	<b>22</b>	<b>20</b>	<b>22</b>	<b>17</b>	<b>9</b>	<b>6</b>	<b>6</b>	<b>8</b>
<b>Ungeklärt</b>	<b>-</b>	<b>1</b>	<b>8</b>	<b>-</b>	<b>7</b>	<b>2</b>	<b>2</b>	<b>1</b>	<b>-</b>	<b>1</b>	<b>1</b>	<b>1</b>
<b>Ohne Angabe</b>	<b>6</b>	<b>3</b>	<b>25</b>	<b>11</b>	<b>24</b>	<b>21</b>	<b>7</b>	<b>11</b>	<b>11</b>	<b>10</b>	<b>16</b>	<b>27</b>
<b>Insgesamt</b>	<b>2 837</b>	<b>2 917</b>	<b>3 043</b>	<b>3 332</b>	<b>3 559</b>	<b>3 825</b>	<b>4 242</b>	<b>4 674</b>	<b>5 228</b>	<b>6 151</b>	<b>7 307</b>	<b>8 303</b>

**19. Besucher des Studienkollegs in den Wintersemestern 1992/93 bis 2003/04  
nach Staatsangehörigkeit**

Staatsangehörig- keit	1992/93	1993/94	1994/95	1995/96	1996/97	1997/98	1998/99	1999/ 2000	2000/01	2001/02	2002/03	2003/04
<b>Europa</b>	<b>125</b>	<b>114</b>	<b>74</b>	<b>145</b>	<b>155</b>	<b>183</b>	<b>221</b>	<b>220</b>	<b>231</b>	<b>208</b>	<b>182</b>	<b>183</b>
Albanien	-	-	-	1	1	1	-	-	2	-	-	2
Belgien	-	1	-	-	-	-	-	-	-	-	-	-
Bosnien- Herzegowina	-	-	-	-	-	-	1	-	-	1	1	1
Bulgarien	20	16	15	10	4	13	18	19	26	37	24	28
Dänemark	-	-	-	-	-	-	-	-	-	-	1	-
Deutschland	-	-	-	-	-	3	1	3	-	3	-	1
Estland	-	-	-	-	1	-	-	-	1	1	-	1
Finnland	-	-	-	-	-	-	-	-	1	-	-	-
Frankreich	-	-	-	-	-	1	1	1	-	-	-	-
Griechenland	9	5	-	-	-	1	1	2	-	-	1	-
Irland (ohne Nordirland)	-	-	-	-	-	-	1	-	-	-	-	-
Island	-	-	-	1	-	-	-	-	-	-	-	-
Italien	-	1	2	-	1	2	1	-	1	-	-	-
Jugoslawien (Serbien, Montenegro)	-	-	1	-	-	1	1	-	1	-	-	x
Kroatien	-	-	-	-	1	-	-	-	-	-	-	-
Lettland	1	-	-	1	-	3	1	3	3	1	-	-
Litauen	-	1	-	-	1	-	-	2	2	1	3	3
Mazedonien (ehem. Jugoslawien)	-	-	-	-	-	-	-	-	-	-	-	1
Moldau, Republik (Moldawien)	-	-	-	-	-	-	-	3	3	1	2	2
Norwegen	1	1	-	-	-	-	-	-	-	-	-	-
Österreich	-	-	-	4	-	-	-	-	-	-	-	-
Polen	68	66	29	79	104	104	101	105	109	88	91	70
Portugal	-	-	-	-	-	1	-	2	-	1	-	-
Rumänien	3	1	1	2	1	-	3	3	4	2	2	-
Russische Föderation	11	11	12	12	10	14	35	25	22	22	18	18
Schweden	-	-	1	1	-	-	-	-	-	-	-	-
Serbien und Montenegro	x	x	x	x	x	x	x	x	x	x	x	-
Slowakei	-	-	-	2	-	-	1	-	1	1	-	-
Spanien	-	-	-	-	-	1	-	1	4	-	-	2
Tschechische Republik	4	4	1	11	16	11	16	22	11	11	7	5
Türkei	-	1	-	3	4	4	3	-	3	3	6	6
Ukraine	4	3	6	14	9	17	28	18	29	29	21	35
Ungarn	3	1	-	1	1	1	2	1	1	1	-	-
Weißrussland	-	-	-	-	1	3	4	7	4	3	5	5
Zypern	1	2	6	3	-	2	2	3	3	2	-	3



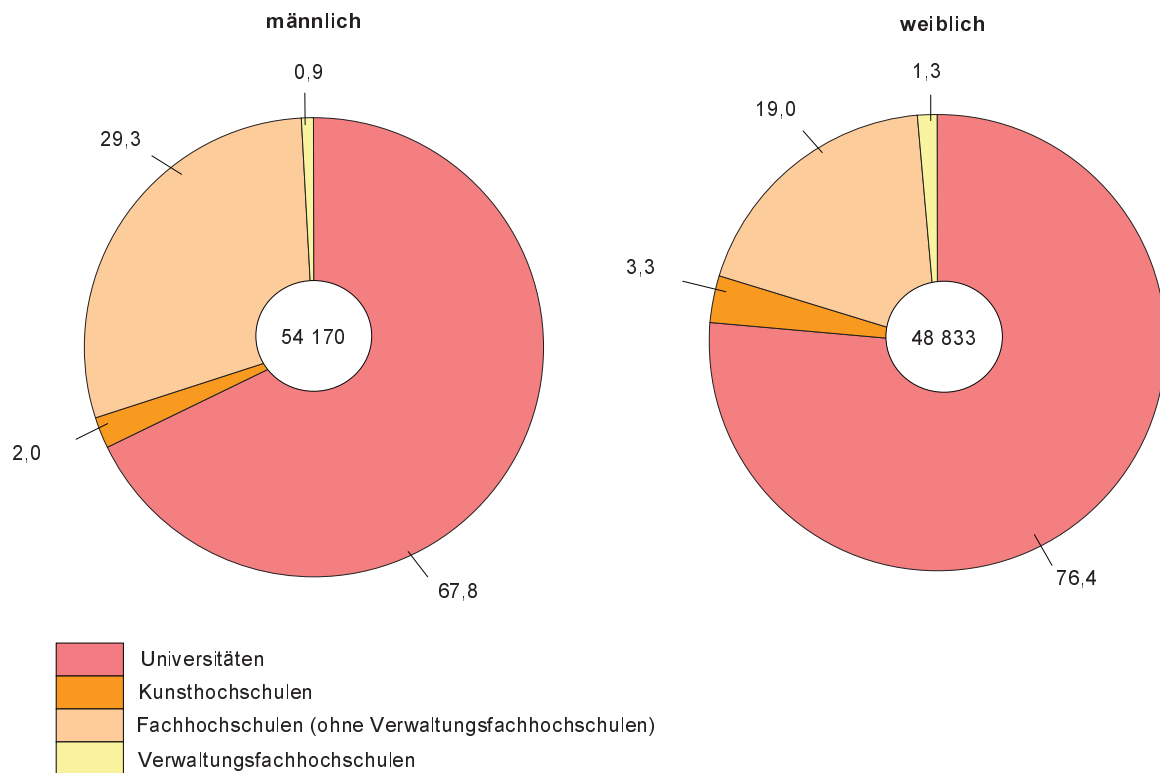
Noch: 19. Besucher des Studienkollegs in den Wintersemestern 1992/93 bis 2003/04  
nach Staatsangehörigkeit

Staatsangehörig- keit	1992/93	1993/94	1994/95	1995/96	1996/97	1997/98	1998/99	1999/ 2000	2000/01	2001/02	2002/03	2003/04
<b>Afrika</b>	<b>141</b>	<b>172</b>	<b>202</b>	<b>144</b>	<b>128</b>	<b>133</b>	<b>137</b>	<b>93</b>	<b>81</b>	<b>82</b>	<b>82</b>	<b>82</b>
Ägypten	12	12	24	11	5	5	8	3	3	1	1	1
Algerien	8	8	3	3	3	4	5	2	4	2	1	1
Angola	3	1	7	7	5	2	1	-	1	-	1	1
Äthiopien	5	6	19	17	15	8	7	6	2	2	2	1
Benin	1	1	-	-	2	4	2	2	4	2	-	1
Burkina Faso	-	-	-	-	-	-	1	1	-	-	-	-
Burundi	1	-	-	-	-	1	-	-	-	1	-	-
Cote d'Ivoire	1	-	-	1	-	-	-	1	-	-	-	1
Eritrea	-	-	-	-	-	1	2	1	-	-	-	-
Ghana	-	-	1	-	1	1	1	1	-	1	-	-
Guinea	6	12	25	21	16	8	13	5	1	2	-	-
Guinea-Bissau	-	-	-	1	1	1	1	-	-	-	-	-
Kambodscha	-	-	1	-	-	-	-	-	-	-	-	-
Kamerun	4	14	30	27	14	29	33	13	5	-	10	8
Kenia	-	-	-	1	4	2	1	2	1	1	1	1
Kongo	-	-	1	-	-	2	-	-	1	-	-	-
Liberia	-	-	-	-	-	1	-	-	-	-	-	-
Libyen	2	26	30	5	4	4	4	2	2	-	-	-
Madagaskar	5	4	11	8	4	2	1	-	-	-	-	-
Mali	-	-	-	-	-	-	1	-	-	-	-	-
Mauretanien	-	-	-	-	-	-	-	-	-	-	-	1
Marokko	43	51	28	18	23	21	30	40	44	64	55	52
Mosambik	-	-	-	-	1	2	1	-	-	-	-	-
Nigeria	1	4	4	2	7	10	6	6	4	3	2	1
Ruanda	1	1	-	3	1	-	-	-	-	-	-	-
Sambia	-	-	-	-	1	-	1	-	-	-	-	-
Senegal	-	-	-	1	1	-	-	-	-	-	-	-
Sierra Leone	2	-	1	2	1	2	2	-	1	-	-	-
Simbabwe	-	-	-	-	-	-	-	-	-	-	-	1
Somalia	-	-	1	1	-	-	-	-	-	-	-	-
Südafrika	-	-	-	-	1	-	-	-	-	-	-	-
Sudan	42	28	15	12	15	19	12	6	3	2	4	4
Tansania	1	1	-	1	1	-	-	1	-	-	-	-
Togo	-	-	-	1	1	3	1	-	-	1	4	4
Tunesien	3	3	1	1	1	-	3	1	5	-	1	4
Zaire	-	-	-	-	-	1	-	-	-	-	-	-
<b>Amerika</b>	<b>8</b>	<b>11</b>	<b>11</b>	<b>10</b>	<b>15</b>	<b>18</b>	<b>20</b>	<b>17</b>	<b>18</b>	<b>13</b>	<b>15</b>	<b>18</b>
Argentinien	-	-	-	-	-	-	2	-	1	-	2	2
Bolivien	1	1	-	-	-	-	-	1	1	-	-	-
Brasilien	1	1	1	3	4	3	3	-	1	2	4	-
Chile	-	-	-	-	-	-	1	-	1	-	-	1
Ecuador	-	-	2	1	1	-	1	-	4	-	1	2
Kanada	1	1	2	1	-	-	-	-	-	-	1	1
Kolumbien	2	2	-	-	-	2	1	2	2	4	3	2
Kuba	-	1	1	1	3	-	2	-	-	-	1	1
Mexiko	-	-	-	-	1	1	2	4	3	1	-	3
Nicaragua	-	-	-	-	1	1	-	-	1	-	-	-
Paraguay	-	-	-	-	-	-	-	-	-	1	-	-
Peru	2	4	2	1	1	3	3	3	1	-	1	-
Venezuela	-	-	-	-	-	-	-	-	-	-	1	-
Vereinigte Staaten	1	1	3	3	4	8	5	7	3	5	1	6

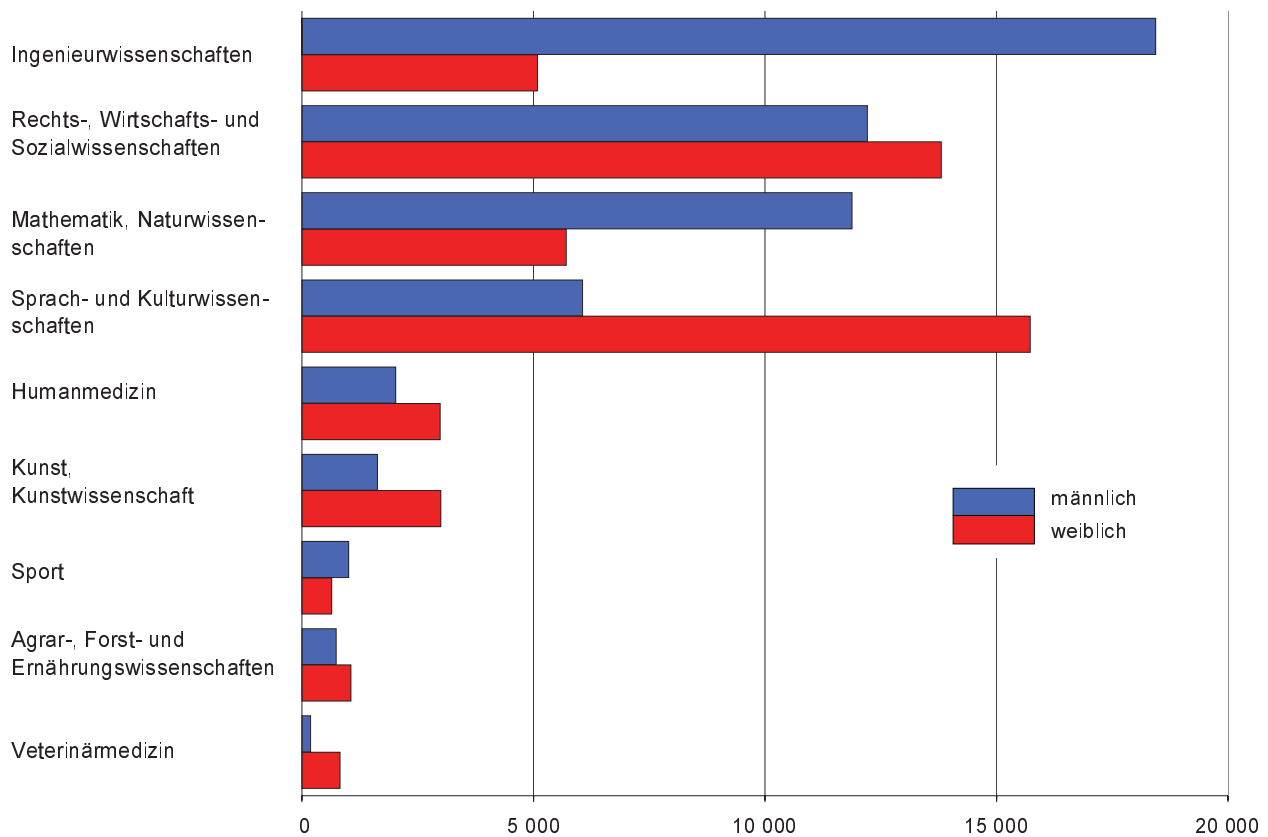
Noch: 19. Besucher des Studienkollegs in den Wintersemestern 1992/93 bis 2003/04  
nach Staatsangehörigkeit

Staatsangehörig- keit	1992/93	1993/94	1994/95	1995/96	1996/97	1997/98	1998/99	1999/ 2000	2000/01	2001/02	2002/03	2003/04
<b>Asien</b>	<b>115</b>	<b>106</b>	<b>96</b>	<b>114</b>	<b>162</b>	<b>240</b>	<b>268</b>	<b>303</b>	<b>500</b>	<b>560</b>	<b>560</b>	<b>434</b>
Afghanistan	1	1	2	2	4	-	-	-	-	-	1	-
Armenien	-	-	-	-	-	1	-	-	-	-	1	4
Aserbaidshan	-	-	-	-	1	-	-	3	-	1	1	1
Bangladesch	-	1	-	-	-	-	-	-	1	-	1	1
China	15	8	3	3	7	23	53	127	364	461	411	210
Georgien	-	-	-	-	3	7	6	2	5	5	2	4
Indien	1	-	2	1	-	4	-	-	1	1	2	3
Indonesien	1	3	4	1	3	4	-	2	1	-	6	10
Irak	1	2	2	2	4	8	6	5	1	1	1	2
Iran, Islam. Republik	7	10	4	1	8	9	12	3	4	3	9	6
Israel	1	13	2	1	-	1	1	-	-	1	3	2
Japan	2	3	1	2	2	3	6	9	4	4	1	6
Jemen	8	1	2	1	5	6	-	1	-	1	3	7
Jordanien	42	26	17	13	18	16	11	2	2	1	1	3
Kasachstan	1	-	2	3	3	17	30	11	2	6	3	2
Kirgistan	-	-	-	-	-	-	1	-	-	-	-	1
Korea, Nord-Korea	4	3	-	5	2	-	-	-	-	-	4	5
Korea, Süd-Korea	-	1	5	2	3	7	7	3	7	4	-	-
Kuwait	-	-	-	-	1	-	-	-	-	-	-	-
Libanon	3	3	2	1	-	1	4	2	-	3	3	10
Malaysia	-	-	-	1	-	-	-	-	-	-	-	-
Mongolei	6	7	22	43	58	78	86	79	49	21	29	49
Nepal	-	-	-	-	-	-	-	-	-	-	1	2
Pakistan	1	1	2	1	2	5	4	1	1	1	-	1
Philippinen	1	1	1	2	-	-	-	-	-	-	-	-
Saudi-Arabien	-	-	-	1	-	1	1	-	-	-	-	1
Singapur	-	-	-	-	-	1	-	-	-	-	-	-
Sri-Lanka	-	-	-	-	-	-	1	-	-	-	-	-
Syrien	11	5	10	10	11	19	17	19	15	11	16	9
Tadschikistan	-	-	-	-	-	-	-	-	-	-	1	3
Taiwan	1	1	1	4	3	5	2	1	2	-	3	1
Thailand	-	-	-	-	-	-	-	1	-	-	3	1
Usbekistan	-	-	-	-	1	-	-	1	-	3	3	1
Vietnam	7	10	12	14	23	22	20	31	39	29	49	85
Übriges Asien	1	6	-	-	-	2	-	-	2	3	2	4
<b>Australien und Ozeanien</b>	<b>-</b>	<b>-</b>	<b>2</b>	<b>1</b>	<b>-</b>	<b>-</b>	<b>1</b>	<b>-</b>	<b>-</b>	<b>-</b>	<b>-</b>	<b>-</b>
Neuseeland	-	-	1	-	-	-	1	-	-	-	-	-
Tonga	-	-	1	1	-	-	-	-	-	-	-	-
<b>Staatenlos</b>	<b>14</b>	<b>25</b>	<b>10</b>	<b>13</b>	<b>7</b>	<b>3</b>	<b>1</b>	<b>-</b>	<b>-</b>	<b>-</b>	<b>2</b>	<b>-</b>
<b>Ungeklärt</b>	<b>-</b>	<b>2</b>	<b>3</b>	<b>4</b>	<b>1</b>	<b>-</b>	<b>-</b>	<b>-</b>	<b>-</b>	<b>-</b>	<b>-</b>	<b>-</b>
<b>Ohne Angabe</b>	<b>1</b>	<b>2</b>	<b>4</b>	<b>2</b>	<b>1</b>	<b>1</b>	<b>-</b>	<b>1</b>	<b>-</b>	<b>-</b>	<b>-</b>	<b>-</b>
<b>Insgesamt</b>	<b>404</b>	<b>432</b>	<b>402</b>	<b>433</b>	<b>469</b>	<b>578</b>	<b>648</b>	<b>634</b>	<b>830</b>	<b>863</b>	<b>841</b>	<b>717</b>

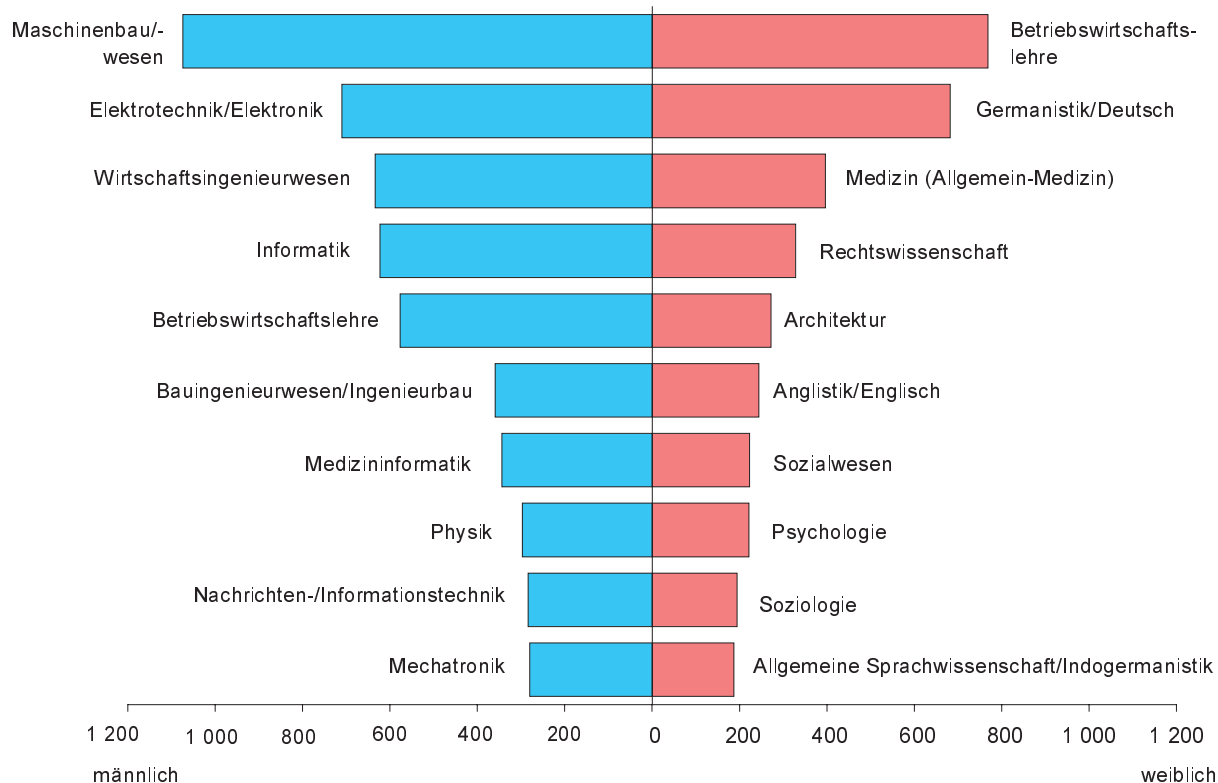
**Abb. 1 Studenten im Wintersemester 2003/04 nach Hochschularten**  
in Prozent



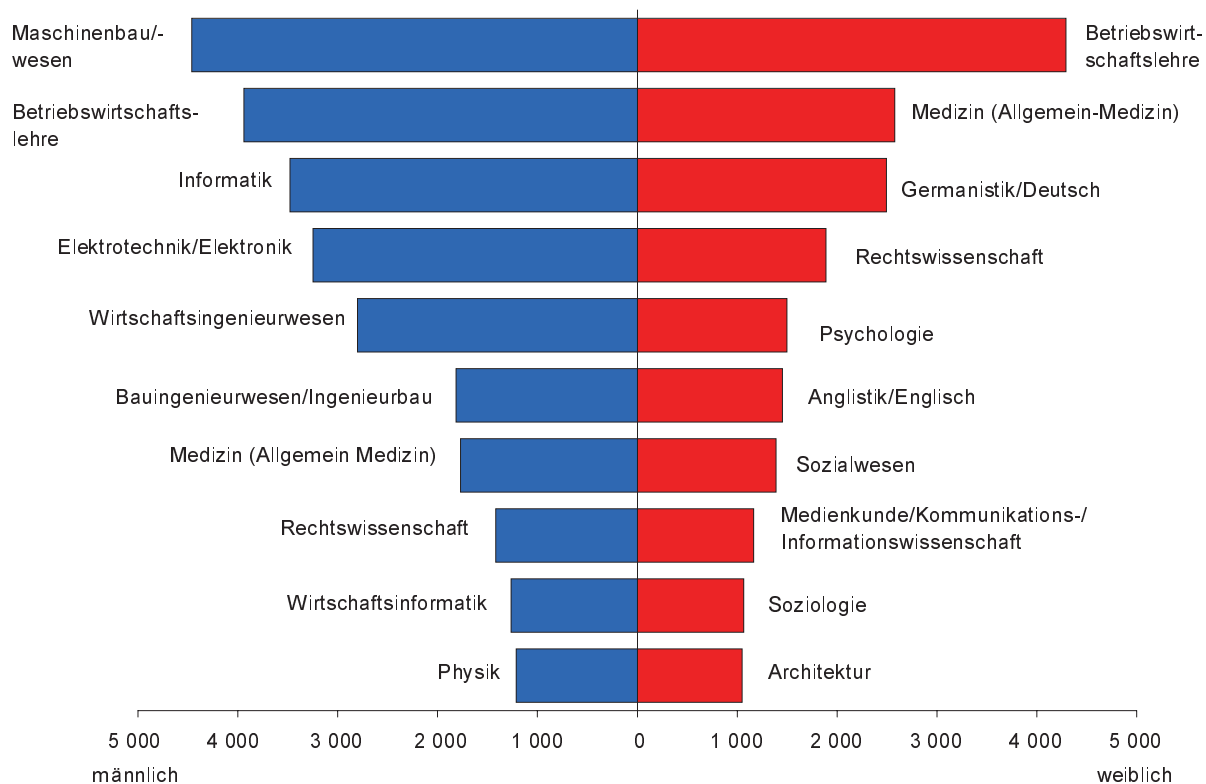
**Abb. 2 Studenten im Wintersemester 2003/04 nach Fächergruppen**



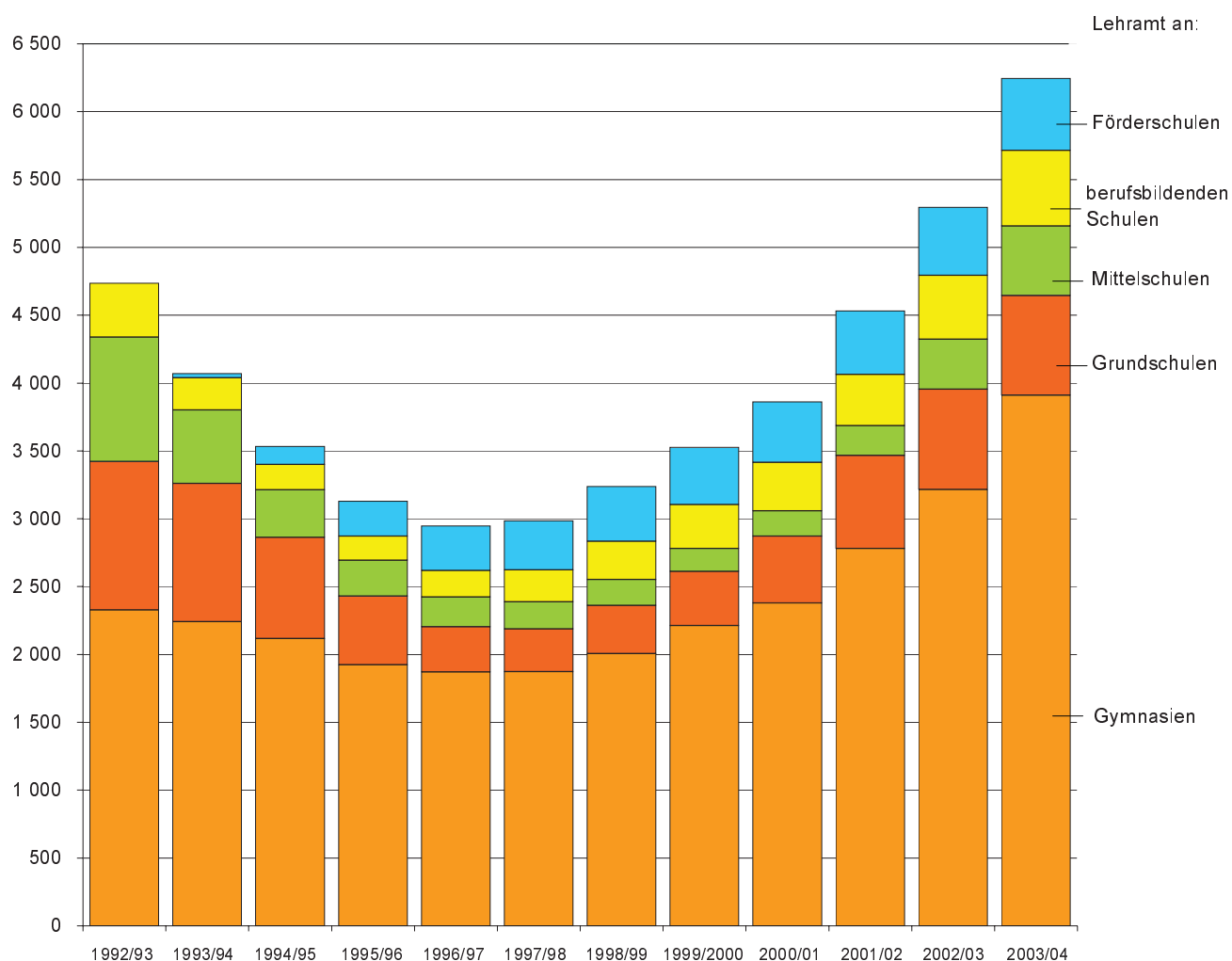
**Abb. 3 Studienanfänger in den am stärksten besetzten Studienfächern im Wintersemester 2003/04**



**Abb. 4 Studenten in den am stärksten besetzten Studienfächern im Wintersemester 2003/04**



**Abb. 5 Lehramtsstudenten mit dem Ziel der ersten Staatsprüfung in den Wintersemestern 1992/93 bis 2003/04 nach Art des Lehramtes**



**Abb. 6 Lehramtsstudenten im Aufbau- oder Ergänzungsstudium in den Wintersemestern 1992/93 bis 2003/04 nach Art des Lehramtes**

