



Statistischer Bericht



Wohngeld im Freistaat Sachsen 2013

K VII 1 – j/13

Zeichenerklärung

- Nichts vorhanden (genau Null)
- 0 weniger als die Hälfte von 1 in der letzten besetzten Stelle, jedoch mehr als nichts
- ... Angabe fällt später an
- / Zahlenwert nicht sicher genug
- . Zahlenwert unbekannt oder geheim zu halten
- x Tabellenfach gesperrt, weil Aussage nicht sinnvoll
- () Aussagewert ist eingeschränkt
- p vorläufige Zahl
- r berichtigte Zahl
- s geschätzte Zahl

Inhalt

	Seite
Vorbemerkungen	3
Erläuterungen	3
Ergebnisdarstellung	4

Tabellen

1. Haushalte mit Wohngeld sowie deren Durchschnittsbeträge für Miete/Belastung und Wohngeld am 31. Dezember 2013 nach Haushaltsgröße	7
2. Reine Wohngeldhaushalte sowie deren Gesamteinkommen und Wohngeldanspruch am 31. Dezember 2013 nach sozialer Stellung des Haupteinkommensbeziehers und Haushaltsgröße	8
3. Reine Wohngeldhaushalte mit Mietzuschuss am 31. Dezember 2013 nach Haushaltsgröße, sozialer Stellung des Haupteinkommensbeziehers, Miete, Gesamteinkommen, Wohngeldanspruch und Wohnfläche	9
4. Reine Wohngeldhaushalte mit Lastenzuschuss am 31. Dezember 2013 nach Haushaltsgröße, sozialer Stellung des Haupteinkommensbeziehers, Miete, Gesamteinkommen, Wohngeldanspruch und Wohnfläche	10
5. Reine Wohngeldhaushalte am 31. Dezember 2013 nach Haushaltsgröße, Mietenstufe und Art des Wohngeldes	11
6. Haushalte mit Wohngeld am 31. Dezember 2013 nach Kreisfreien Städten und Landkreisen	12
7. Reine Wohngeldhaushalte am 31. Dezember 2013 nach Kreisfreien Städten und Landkreisen sowie Haushaltsgröße	13
8. Reine Wohngeldhaushalte am 31. Dezember 2013 nach Kreisfreien Städten und Landkreisen sowie sozialer Stellung des Haupteinkommensbeziehers	13
9. Reine Wohngeldhaushalte am 31. Dezember 2013 nach Kreisfreien Städten und Landkreisen sowie Höhe des monatlichen Wohngeldes	14
10. Reine Wohngeldhaushalte sowie deren Durchschnittsbeträge am 31. Dezember 2013 nach Kreisfreien Städten und Landkreisen	15
11. Durchschnittliche monatliche Miete/Belastung je m ² Wohnfläche und Wohngeldanspruch der reinen Wohngeldhaushalte am 31. Dezember 2013 nach Kreisfreien Städten und Landkreisen	15
12. Wohngeldrechtliche Teilhaushalte am 31. Dezember 2013 nach Kreisfreien Städten und Landkreisen sowie Haushaltsgröße	16
13. Wohngeldrechtliche Teilhaushalte am 31. Dezember 2013 nach Kreisfreien Städten und Landkreisen sowie Wohngeldberechtigung des Antragstellers	16
14. Haushalte mit Wohngeld am 31. Dezember 2007 bis 2013 nach ausgewählten Merkmalen	17
15. Reine Wohngeldhaushalte und wohngeldrechtliche Teilhaushalte am 31. Dezember 2007 bis 2013 nach Kreisfreien Städten und Landkreisen	18

Abbildungen	Seite
Abb. 1 Reine Wohngeldhaushalte in Sachsen am 31. Dezember 2013 im Vergleich zum 31. Dezember 2012 nach Kreisfreien Städten und Landkreisen	5
Abb. 2 Wohngeldanspruch der reinen Wohngeldhaushalte am 31. Dezember 2013 nach Haushaltsgröße	6
Abb. 3 Reine Wohngeldhaushalte am 31. Dezember 2013 nach Haushaltsgröße und sozialer Stellung des Haupteinkommensbeziehers	6

Vorbemerkungen

Über die Anträge und Entscheidungen sowie über die persönlichen und sachlichen Verhältnisse der Wohngeldempfänger wird eine Bundesstatistik durchgeführt. Der vorliegende Bericht beinhaltet das Jahresendergebnis. Dieses umfasst die Empfänger am Jahresende, einschließlich der rückwirkenden Bewilligungen aus dem 1. Quartal des Folgejahres.

Auskunftspflichtig zu dieser Wohngeldstatistik sind die für die Leistung von Wohngeld zuständigen Stellen.

In der Wohngeldstatistik werden reine Wohngeldhaushalte und wohngeldrechtliche Teilhaushalte in Mischhaushalten unterschieden und separat ausgewertet. Durch diese Art der Auswertung wird eine Verzerrung des Datenmaterials durch den Einfluss von anteiligen Pro-Kopf-Werten der Haushaltsmitglieder vermieden.

In der Veröffentlichung enthaltene Tabellen mit Durchschnittsangaben können aufgrund von rechnerischen Rundungen Differenzen zwischen Einzelpositionen und Summen aufweisen.

Rechtsgrundlagen

- Wohngeldgesetz (WoGG), § 34 bis 36 in der Fassung der Bekanntmachung vom 24. September 2008 (BGBl. I S. 1856), zuletzt geändert durch Artikel 9 Absatz 5 des Gesetzes vom 3. April 2013 (BGBl. I S. 610), in Verbindung mit dem Bundesstatistikgesetz (BStatG) vom 22. Januar 1987 (BGBl. I S. 462, 565), zuletzt geändert durch Artikel 13 des Gesetzes vom 25. Juli 2013 (BGBl. I S. 2749). Erhoben werden die Angaben zu § 35 WoGG.

Erläuterungen

Das Wohngeld ist ein staatlicher Zuschuss zu den Aufwendungen für den Wohnraum, wenn die Höhe der Miete oder Belastung die wirtschaftliche Leistungsfähigkeit des Haushaltes übersteigt. Damit soll auch einkommensschwächeren Bevölkerungsschichten ein angemessenes und familiengerechtes Wohnen ermöglicht werden. Auf die Zahlung von Wohngeld besteht bei Vorliegen bestimmter Voraussetzungen ein Rechtsanspruch.

Wohngeld wird nur auf Antrag der wohngeldberechtigten Person von den Wohngeldstellen der Kreisfreien Städte und Landkreise bewilligt. Es wird für die Mieter von Wohnungen oder einzelnen Zimmern als Mietzuschuss und für die Eigentümer von Wohnraum (Eigenheimen, Eigentumswohnungen) als Lastenzuschuss gewährt.

Wohngeld wird nicht für unangemessen hohe Wohnkosten geleistet. Die Höhe des Wohngeldes richtet sich gemäß § 4 WoGG nach

- der zu berücksichtigenden Miete oder Belastung, soweit sie den Höchstbetrag nach § 12 WoGG nicht übersteigt,
- dem Gesamteinkommen und
- der Anzahl der zu berücksichtigenden Haushaltsmitglieder.

Miete ist das Entgelt für die Gebrauchsüberlassung von Wohnraum aufgrund von Mietverträgen oder ähnlichen Nutzungsverhältnissen, einschließlich Umlagen, Zuschlägen und Vergütungen. Die Belastung umfasst die finanziellen Aufwendungen des Eigentümers eines Eigenheimes oder einer Eigentumswohnung für den Kapitaldienst (Tilgung und Zins) und die Bewirtschaftung (Instandhaltungs-, Betriebs- und Verwaltungskosten). Die ermittelte Miete oder Belastung wird nur bis zum maßgeblichen Höchstbetrag nach § 12 WoGG berücksichtigt. Liegt sie unter dem Höchstbetrag, geht sie vollständig in die Wohngeldberechnung ein. Maßgebend für diesen Höchstbetrag sind die Anzahl der zum Haushalt des Antragstellers rechnenden Personen und die Mietenstufe des Wohnortes. Die Zugehörigkeit einer Gemeinde zu einer Mietenstufe richtet sich nach dem örtlichen Mietenniveau von Wohnraum der Wohngeld beziehenden Hauptmieter sowie vergleichbar mietähnlich Nutzungsberechtigten. Das Mietenniveau gibt an, um wie viel Prozent die Quadratmetermieten in einer Gemeinde vom Durchschnitt der Mieten für vergleichbaren Wohnraum im gesamten Bundesgebiet abweichen. Bundesweit gelten sechs Mietenstufen, von denen in Sachsen nur die Stufen eins bis vier belegt werden.

Das durchschnittliche monatliche Gesamteinkommen ist der zwölfte Teil des nach den §§ 14 bis 18 WoGG ermittelten Einkommens aller zum Haushalt rechnenden Personen.

Infolge des geänderten Wohngeldrechts werden seit 1. Januar 2005 Transferleistungsempfänger vom Wohngeld ausgeschlossen. Zu den Transferleistungsempfängern gehören insbesondere Empfänger von Arbeitslosengeld II und von Sozialgeld nach SGB II, von Leistungen der Grundsicherung im Alter und bei Erwerbsminderung nach dem SGB XII, von Leistungen der Hilfe zum Lebensunterhalt nach dem SGB XII und von Leistungen nach dem Asylbewerberleistungsgesetz. Da die angemessenen Kosten der Unterkunft vom jeweiligen Transferleistungsträger übernommen werden, entstehen den Betroffenen durch den Ausschluss vom Wohngeld keine Nachteile. Außerdem entfiel der besondere Mietzuschuss als besondere Form der Wohngeldgewährung an Bezieher von Sozialhilfe und Kriegsopferfürsorge.

Sind alle Haushaltsmitglieder wohngeldberechtigt spricht man von einem reinen Wohngeldhaushalt. Ist nach § 7 WoGG mindestens ein Haushaltsmitglied vom Wohngeld ausgeschlossen, liegt ein wohngeldrechtlicher Teilhaushalt in einem Mischhaushalt vor. Für den wohngeldrechtlichen Teilhaushalt im Mischhaushalt werden Miete und Wohnfläche pro Kopf ermittelt.

Zum 1. Januar 2009 trat eine Wohngeldreform in Kraft mit einer Reihe von Leistungsverbesserungen. Die zuschussfähigen Höchstbeträge wurden um 10 Prozent angehoben und das Wohngeld insgesamt um etwa 8 Prozent erhöht. Zur anrechenbaren Bruttokaltmiete wurde ein nach der Haushaltsgröße gestaffelter fester Betrag für Heizkosten

hinzugerechnet. Diese Summe war der maßgebliche Betrag für die Ermittlung des Wohngeldes.

Der durch die Wohngeldreform eingeführte Heizkostenzuschuss entfiel ab Januar 2011 ersatzlos.

In der Wohngeldstatistik wird ab 2013 jeder Empfänger nach seiner sozialen Stellung den Erwerbstätigen, den Arbeitslosen oder den Nichterwerbspersonen zugeordnet (bisher nur der Antragsteller).

Erwerbstätige sind Personen, die in einem Arbeitsvertrags- oder Dienstvertragsverhältnis stehen (Arbeiter, Angestellte, Beamte) oder selbstständig ein Gewerbe oder eine Landwirtschaft betreiben oder einen freien Beruf ausüben (Selbstständige).

Zu den Arbeitslosen gehört ein Empfänger im Sinne der Wohngeldstatistik, wenn diese Person gewöhnlich erwerbstätig ist und nur vorübergehend nicht am Erwerbsleben teilnimmt.

Zu den Nichterwerbspersonen zählen Studenten, Rentner und Pensionäre sowie sonstige nichterwerbstätige Personen. Ab 2013 enthält diese Gruppe auch die Auszubildenden mit Einkommen. Während Rentner eine eigene Rente aufgrund gezahlter Beiträge zu einer Rentenversicherung, Unfallversicherung oder dgl. beziehen, erhalten Pensionäre als Beamte außer Dienst bzw. diesen nach Artikel 131 Grundgesetz gleichgestellte Personen Versorgungsleistungen (Pensionen) aus öffentlichen Kassen. Sonstige nichterwerbstätige Personen suchen bzw. üben keinerlei auf Erwerb ausgerichtete Tätigkeit aus.

Ergebnisdarstellung

Am 31. Dezember 2013 erhielten in Sachsen insgesamt 62 821 Haushalte Wohngeld. Davon waren 56 492 (89,9 Prozent) reine Wohngeldhaushalte und 6 329 wohngeldrechtliche Teilhaushalte in Mischhaushalten. Gegenüber dem gleichen Stichtag des Vorjahres sank die Anzahl der Wohngeldempfängerhaushalte um 11 510 Haushalte bzw. 15,5 Prozent. Grund dafür ist der Rückgang der wohngeldrechtlichen Teilhaushalte um 2 095 (24,9 Prozent). Im Vergleich zum Vorjahr war die Anzahl der reinen Wohngeldhaushalte erneut rückläufig. Sie verringerte sich um 9 415 bzw. 14,3 Prozent.

92,8 Prozent (52 415 Haushalte) der reinen Wohngeldhaushalte waren Mieter und erhielten ihr Wohngeld als Mietzuschuss. Damit bezogen 8 702 Haushalte bzw. 14,2 Prozent weniger als am 31. Dezember 2012 diese Leistung. Einen Lastenzuschuss bekamen 4 077 reine Wohngeldhaushalte. Das waren 713 Haushalte bzw. 14,9 Prozent weniger als am gleichen Stichtag 2012.

Durchschnittlich erhielt jeder reine Empfängerhaushalt im Dezember 2013 ein Wohngeld von 94 €. Dabei wurden durchschnittlich 92 € als Mietzuschuss und 123 € als Lastenzuschuss gezahlt.

Die Anzahl der reinen Wohngeldhaushalte verringerte sich tendenziell mit steigender Zahl der Personen. Von den 56 492 Haushalten waren fast zwei Drittel 1-Personen-

Haushalte. In 12,1 Prozent der Haushalte lebten zwei Personen. Nur bei 2,2 Prozent der reinen Wohngeldhaushalte gab es sechs und mehr Personen.

Mehr als die Hälfte der Antragsteller (53,3 Prozent) der reinen Wohngeldhaushalte am Jahresende 2013 waren Rentner und Pensionäre. Der Anteil der erwerbstätigen Antragsteller lag bei 25,9 Prozent. Gab es am Jahresende 2012 noch 4 451 (6,7 Prozent) Arbeitslose, so waren es im Folgejahr 3 475 (6,2 Prozent).

Ebenso wie bei den reinen Wohngeldhaushalten verminderte sich tendenziell auch die Anzahl der Teilhaushalte mit zunehmender Anzahl der wohngeldberechtigten Personen. Von den insgesamt 6 329 Teilhaushalten bestanden fast drei Viertel nur aus einer wohngeldberechtigten Person. Mit einem Anteil von 22,3 Prozent folgten die wohngeldrechtlichen Teilhaushalte mit zwei Personen. In nur 5,3 Prozent der Haushalte lebten am Jahresende 2013 drei oder mehr wohngeldberechtigte Personen.

Durchschnittlich erhielt jeder wohngeldrechtliche Teilhaushalt im Dezember 2013 ein Wohngeld in Höhe von 121 €. Damit nahm dieser Betrag gegenüber dem Vorjahresniveau um 2 € ab.

Abb. 1 Reine Wohngeldhaushalte in Sachsen am 31. Dezember 2013 im Vergleich zum 31. Dezember 2012 nach Kreisfreien Städten und Landkreisen

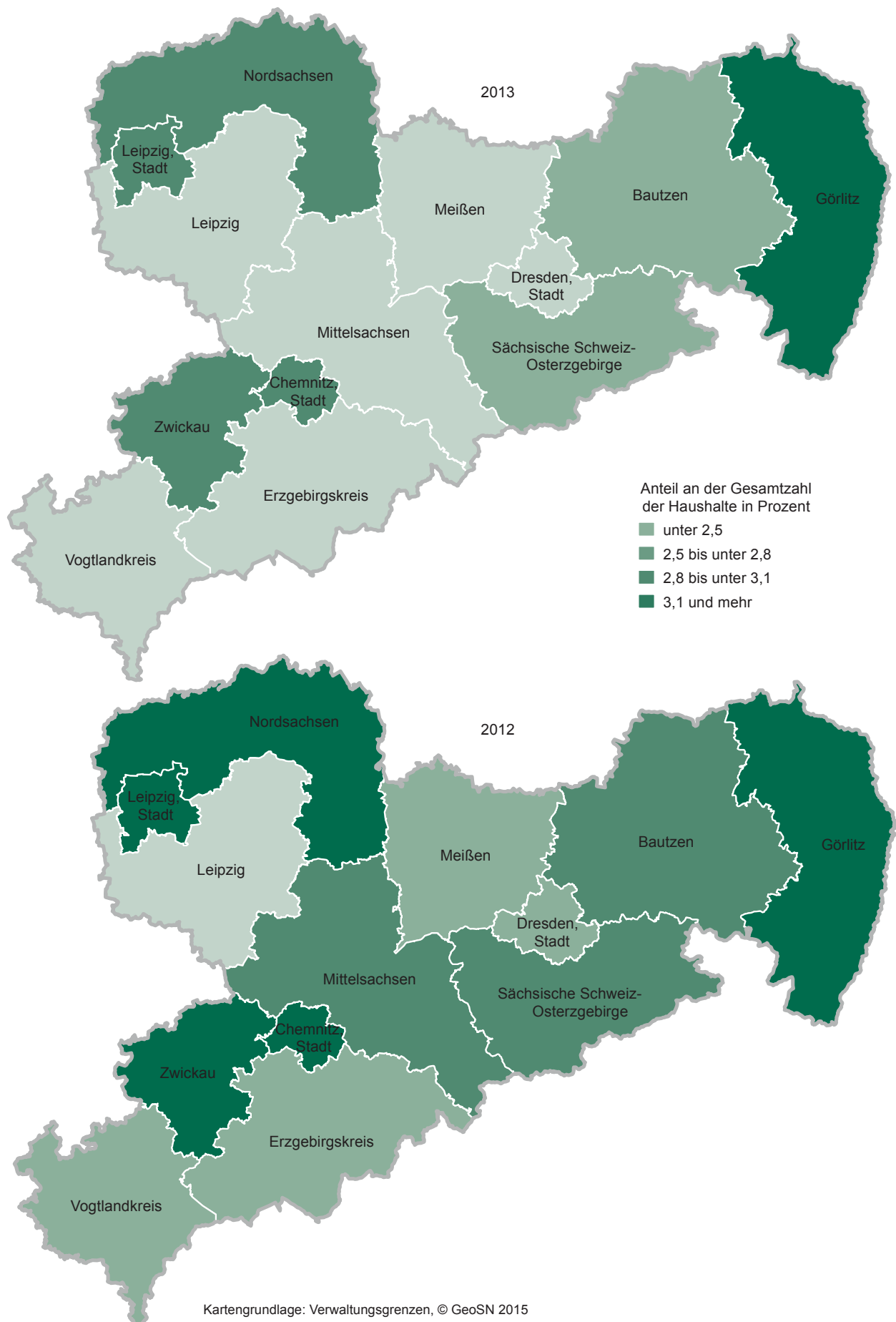


Abb. 2 Wohngeldanspruch der reinen Wohngeldhaushalte am 31. Dezember 2013 nach Haushaltsgröße

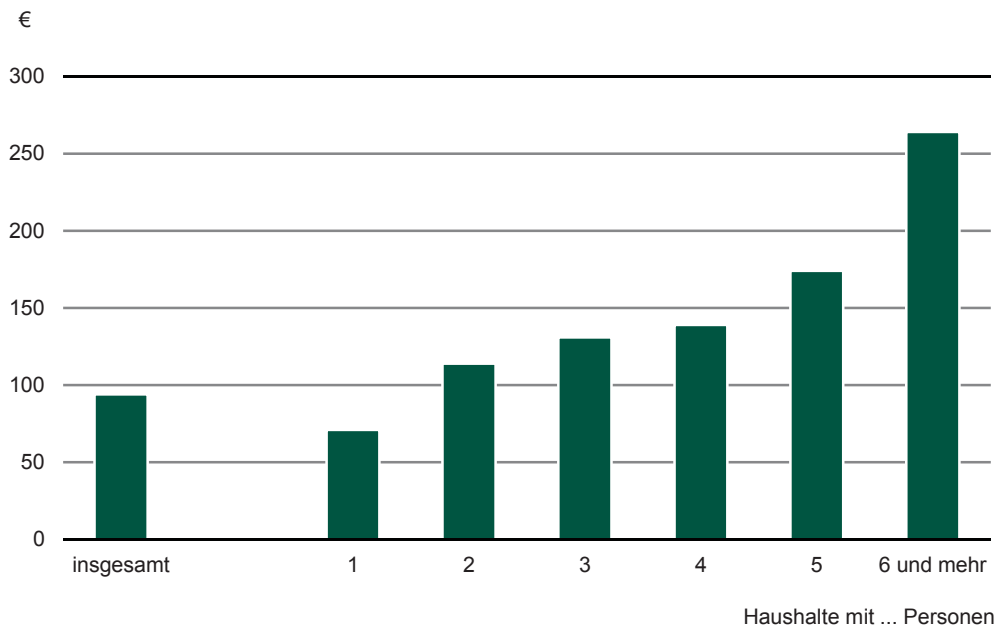
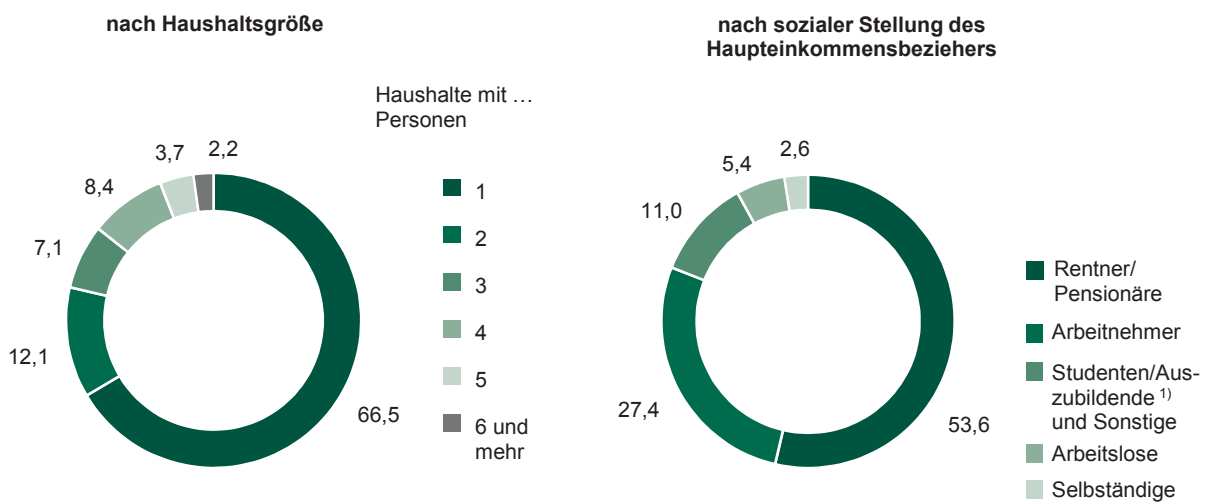


Abb. 3 Reine Wohngeldhaushalte am 31. Dezember 2013 nach Haushaltsgröße und sozialer Stellung des Haupteinkommensbeziehers in Prozent



1) mit Einkommen nach § 14 Abs. 2 Nr. 27-29 WoGG

1. Haushalte mit Wohngeld sowie deren Durchschnittsbeträge für Miete/Belastung und Wohngeld am 31. Dezember 2013 nach Haushaltsgröße

Haushalte mit ... wohngeldberechtigten Personen	Insgesamt	Durchschnittliche(s) monatliche(s)		
		tatsächliche Miete/Belastung	berücksichtigungsfähige Miete/Belastung	Wohngeld
		€		

reine Wohngeldhaushalte

1	37 562	287	279	71
2	6 821	362	344	114
3	4 000	429	404	131
4	4 770	482	453	139
5	2 118	535	502	174
6 und mehr	1 221	621	585	264
Insgesamt	56 492	339	325	94

reine Wohngeldhaushalte mit Mietzuschuss

1	36 347	288	281	71
2	6 242	362	348	116
3	3 608	422	405	133
4	3 889	467	453	141
5	1 551	515	501	178
6 und mehr	778	603	586	269
Zusammen	52 415	331	321	92

reine Wohngeldhaushalte mit Lastenzuschuss

1	1 215	261	230	69
2	579	365	300	91
3	392	495	393	119
4	881	548	452	128
5	567	588	505	164
6 und mehr	443	651	582	256
Zusammen	4 077	448	380	123

wohngeldrechtliche Teilhaushalte

1	4 582	152	149	101
2	1 409	244	239	168
3	253	316	309	192
4	57	378	372	221
5	15	444	440	221
6 und mehr	13	573	525	213
Insgesamt	6 329	182	179	121

2. Reine Wohngeldhaushalte sowie deren Gesamteinkommen und Wohngeldanspruch am 31. Dezember 2013 nach sozialer Stellung des Haupteinkommensbezieher und Haushaltsgröße

Erwerbsstatus	Insgesamt	Haushalte mit ... Personen					
		1	2	3	4	5	6 und mehr

reine Wohngeldhaushalte							
Erwerbstätige	16 962	3 980	3 361	2 716	3 980	1 847	1 078
Arbeitslose	3 046	1 863	544	286	227	70	56
Nichterwerbs- personen	36 484	31 719	2 916	998	563	201	87
Insgesamt	56 492	37 562	6 821	4 000	4 770	2 118	1 221

reine Wohngeldhaushalte mit Mietzuschuss							
Erwerbstätige	14 552	3 761	3 116	2 439	3 205	1 346	685
Arbeitslose	2 755	1 736	481	252	204	46	36
Nichterwerbs- personen	35 108	30 850	2 645	917	480	159	57
Zusammen	52 415	36 347	6 242	3 608	3 889	1 551	778

reine Wohngeldhaushalte mit Lastenzuschuss							
Erwerbstätige	2 410	219	245	277	775	501	393
Arbeitslose	291	127	63	34	23	24	20
Nichterwerbs- personen	1 376	869	271	81	83	42	30
Zusammen	4 077	1 215	579	392	881	567	443

durchschnittliches monatliches Gesamteinkommen der Haushalte mit Wohngeld in €							
Erwerbstätige	1 016	604	831	1 009	1 294	1 392	1 456
Arbeitslose	733	581	810	963	1 179	1 255	1 374
Nichterwerbs- personen	633	614	680	744	998	1 098	1 183
Insgesamt	753	612	765	940	1 254	1 360	1 433

durchschnittlicher monatlicher Wohngeldanspruch der Haushalte mit Wohngeld in €							
Erwerbstätige	118	74	95	111	127	166	258
Arbeitslose	97	78	95	122	159	188	266
Nichterwerbs- personen	83	70	140	191	210	244	338
Insgesamt	94	71	114	131	139	174	264

3. Reine Wohngeldhaushalte mit Mietzuschuss am 31. Dezember 2013 nach Haushaltsgröße, sozialer Stellung des Haupteinkommensbeziehers, Miete, Gesamteinkommen, Wohngeldanspruch und Wohnfläche

Haushalte mit ... Personen	Insgesamt	Erwerbstätige		Arbeitslose	Nichterwerbspersonen	
		Selbstständige	Arbeitnehmer		Rentner/ Pensionäre	Studenten/Auszubildende ¹⁾ und Sonstige
reine Wohngeldhaushalte mit Mietzuschuss						
1	36 347	354	3 407	1 736	27 673	3 177
2	6 242	181	2 935	481	1 134	1 511
3	3 608	200	2 239	252	197	720
4	3 889	243	2 962	204	104	376
5	1 551	91	1 255	46	35	124
6 und mehr	778	61	624	36	9	48
Insgesamt	52 415	1 130	13 422	2 755	29 152	5 956
durchschnittliche tatsächliche monatliche Miete in €						
1	288	304	292	283	293	239
2	362	396	369	355	357	349
3	422	456	424	419	413	409
4	467	491	466	456	470	461
5	515	558	513	508	510	515
6 und mehr	603	640	599	587	651	615
Insgesamt	331	424	404	329	297	310
durchschnittliches monatliches Gesamteinkommen in €						
1	614	477	621	590	638	425
2	766	700	847	820	851	538
3	938	886	1 022	974	999	664
4	1 248	1 090	1 309	1 179	1 156	935
5	1 348	1 185	1 396	1 239	1 181	1 070
6 und mehr	1 405	1 145	1 452	1 363	1 261	1 187
Insgesamt	735	810	1 000	730	651	535
durchschnittlicher monatlicher Wohngeldanspruch in €						
1	71	123	69	77	66	108
2	116	150	91	96	85	192
3	133	159	106	121	109	219
4	141	193	123	160	175	228
5	178	238	164	196	225	255
6 und mehr	269	348	253	268	336	355
Insgesamt	92	170	109	95	68	156
durchschnittliche Wohnfläche in m ²						
1	43	54	50	49	42	38
2	63	68	65	63	62	61
3	75	81	75	75	75	72
4	84	89	84	84	85	84
5	96	101	96	93	98	98
6 und mehr	115	118	115	119	116	119
Insgesamt	53	76	72	58	44	53

1) mit Einkommen nach § 14 Abs. 2 Nr. 27-29 WoGG

4. Reine Wohngeldhaushalte mit Lastenzuschuss am 31. Dezember 2013 nach Haushaltsgröße, sozialer Stellung des Haupteinkommensbeziehers, Miete, Gesamteinkommen, Wohngeldanspruch und Wohnfläche

Haushalte mit ... Personen	Insgesamt	Erwerbstätige		Arbeitslose	Nichterwerbspersonen	
		Selbstständige	Arbeitnehmer		Rentner/ Pensionäre	Studenten/Auszubildende ¹⁾ und Sonstige
reine Wohngeldhaushalte mit Lastenzuschuss						
1	1 215	61	158	127	807	62
2	579	54	191	63	221	50
3	392	52	225	34	39	42
4	881	70	705	23	35	48
5	567	47	454	24	14	28
6 und mehr	443	44	349	20	5	25
Insgesamt	4 077	328	2 082	291	1 121	255
durchschnittliche tatsächliche monatliche Belastung in €						
1	261	311	310	283	242	282
2	365	369	405	334	340	354
3	495	561	499	468	421	481
4	548	507	558	482	509	526
5	588	523	597	496	433	706
6 und mehr	651	687	654	585	660	602
Insgesamt	448	483	543	370	280	453
durchschnittliches monatliches Gesamteinkommen in €						
1	541	440	595	469	559	428
2	749	621	781	734	785	625
3	954	865	1 028	877	939	748
4	1 279	1 050	1 328	1 176	1 125	1 059
5	1 392	1 147	1 449	1 286	969	1 185
6 und mehr	1 481	1 418	1 522	1 393	1 162	1 153
Insgesamt	990	900	1 249	761	642	792
durchschnittlicher monatlicher Wohngeldanspruch in €						
1	69	113	68	96	60	94
2	91	130	94	86	77	108
3	119	156	102	127	105	173
4	128	178	117	142	154	184
5	164	190	155	172	183	246
6 und mehr	256	268	249	264	331	308
Insgesamt	123	168	140	119	71	164
durchschnittliche Wohnfläche in m²						
1	106	110	108	105	106	106
2	114	120	113	115	116	105
3	120	133	116	120	130	110
4	122	128	121	124	124	124
5	132	142	131	133	120	132
6 und mehr	150	153	149	157	166	156
Insgesamt	120	130	126	116	110	118

1) mit Einkommen nach § 14 Abs. 2 Nr. 27-29 WoGG

5. Reine Wohngeldhaushalte am 31. Dezember 2013 nach Haushaltsgröße, Mietenstufe und Art des Wohngeldes

Haushalte mit ... Personen	Mietenstufe	Insgesamt	Mit Mietzuschuss	Mit Lastenzuschuss
1	I	4 067	3 644	423
	II	13 637	13 041	596
	III	19 623	19 432	191
	IV	235	230	5
	Zusammen	37 562	36 347	1 215
2	I	805	621	184
	II	2 496	2 199	297
	III	3 477	3 381	96
	IV	43	41	2
	Zusammen	6 821	6 242	579
3	I	507	377	130
	II	1 566	1 381	185
	III	1 910	1 833	77
	IV	17	17	-
	Zusammen	4 000	3 608	392
4	I	716	432	284
	II	1 991	1 529	462
	III	2 029	1 898	131
	IV	34	30	4
	Zusammen	4 770	3 889	881
5	I	401	185	216
	II	878	604	274
	III	823	748	75
	IV	16	14	2
	Zusammen	2 118	1 551	567
6 und mehr	I	263	108	155
	II	550	318	232
	III	397	343	54
	IV	11	9	2
	Zusammen	1 221	778	443
Insgesamt	I	6 759	5 367	1 392
	II	21 118	19 072	2 046
	III	28 259	27 635	624
	IV	356	341	15
	Insgesamt	56 492	52 415	4 077

6. Haushalte mit Wohngeld ¹⁾ am 31. Dezember 2013 nach Kreisfreien Städten und Landkreisen

Kreisfreie Stadt Landkreis Land	Insgesamt	Davon		Je 1000 Haushalte ²⁾		
		reine Wohngeld- haushalte	wohngeld- rechtliche Teilhaushalte	Insgesamt	reine Wohngeld- haushalte	wohngeld- rechtliche Teilhaushalte
Chemnitz, Stadt	4 421	3 984	437	32,0	28,8	3,2
Erzgebirgskreis	4 911	4 373	538	27,2	24,2	3,0
Mittelsachsen	4 737	4 023	714	29,2	24,8	4,4
Vogtlandkreis	3 739	3 007	732	30,8	24,8	6,0
Zwickau	5 656	4 906	750	33,1	28,7	4,4
Dresden, Stadt	7 525	6 960	565	25,4	23,5	1,9
Bautzen	4 227	3 941	286	27,3	25,4	1,8
Görlitz	5 107	4 421	686	37,1	32,1	5,0
Meißen	3 070	2 987	83	24,6	23,9	0,7
Sächsische Schweiz- Osterzgebirge	3 661	3 407	254	29,7	27,6	2,1
Leipzig, Stadt	9 583	8 962	621	30,9	28,9	2,0
Leipzig	2 912	2 656	256	23,2	21,2	2,0
Nordsachsen	3 272	2 865	407	32,9	28,8	4,1
Sachsen	62 821	56 492	6 329	29,3	26,3	2,9

1) alle Haushalte mit Wohngeldbezug nach Wohngeldgesetz (WoGG)

2) bezogen auf die Anzahl der Haushalte von 2013 (Ergebnisse des Mikrozensus)

7. Reine Wohngeldhaushalte am 31. Dezember 2013 nach Kreisfreien Städten und Landkreisen sowie Haushaltsgröße

Kreisfreie Stadt Landkreis Land	Insgesamt	Haushalte mit ... Personen					
		1	2	3	4	5	6 und mehr
Chemnitz, Stadt	3 984	2 652	498	278	333	154	69
Erzgebirgskreis	4 373	2 566	519	326	517	264	181
Mittelsachsen	4 023	2 633	495	276	345	160	114
Vogtlandkreis	3 007	2 044	334	172	239	130	88
Zwickau	4 906	3 278	548	354	411	192	123
Dresden, Stadt	6 960	4 841	847	504	512	176	80
Bautzen	3 941	2 640	419	304	347	140	91
Görlitz	4 421	2 893	514	337	398	174	105
Meißen	2 987	1 943	370	195	282	128	69
Sächsische Schweiz- Osterzgebirge	3 407	2 173	385	251	348	162	88
Leipzig, Stadt	8 962	6 330	1 138	620	562	207	105
Leipzig	2 656	1 647	380	190	256	128	55
Nordsachsen	2 865	1 922	374	193	220	103	53
Sachsen	56 492	37 562	6 821	4 000	4 770	2 118	1 221

8. Reine Wohngeldhaushalte am 31. Dezember 2013 nach Kreisfreien Städten und Landkreisen sowie sozialer Stellung des Haupteinkommensbeziehers

Kreisfreie Stadt Landkreis Land	Insgesamt	Erwerbstätige		Arbeitslose	Nichterwerbspersonen	
		Selbst- ständige	Arbeit- nehmer		Rentner/ Pensionäre	Studenten/Aus- zubildende 1) und Sonstige
Chemnitz, Stadt	3 984	63	1 026	188	2 151	556
Erzgebirgskreis	4 373	118	1 514	271	2 179	291
Mittelsachsen	4 023	80	1 135	237	2 219	352
Vogtlandkreis	3 007	60	852	156	1 755	184
Zwickau	4 906	92	1 277	261	2 908	368
Dresden, Stadt	6 960	248	1 695	309	3 497	1 211
Bautzen	3 941	69	1 086	223	2 291	272
Görlitz	4 421	75	1 289	244	2 394	419
Meißen	2 987	64	928	150	1 643	202
Sächsische Schweiz- Osterzgebirge	3 407	95	1 089	172	1 650	401
Leipzig, Stadt	8 962	374	1 987	471	4 549	1 581
Leipzig	2 656	52	808	189	1 401	206
Nordsachsen	2 865	68	818	175	1 636	168
Sachsen	56 492	1 458	15 504	3 046	30 273	6 211

1) mit Einkommen nach § 14 Abs. 2 Nr. 27-29 WoGG

9. Reine Wohngeldhaushalte am 31. Dezember 2013 nach Kreisfreien Städten und Landkreisen sowie Höhe des monatlichen Wohngeldes

Kreisfreie Stadt Landkreis Land	Insgesamt	Mit monatlichem Wohngeld von... bis unter ... €				
		unter 100	100 - 150	150 - 200	200 - 250	250 und mehr

		Anzahl				
Chemnitz, Stadt	3 984	2 537	685	327	201	234
Erzgebirgskreis	4 373	2 818	775	358	221	201
Mittelsachsen	4 023	2 635	713	312	174	189
Vogtlandkreis	3 007	2 094	472	230	113	98
Zwickau	4 906	3 219	863	376	214	234
Dresden, Stadt	6 960	4 450	1 284	547	311	368
Bautzen	3 941	2 600	728	282	155	176
Görlitz	4 421	2 941	768	314	193	205
Meißen	2 987	1 961	538	228	109	151
Sächsische Schweiz- Osterzgebirge	3 407	2 268	604	226	138	171
Leipzig, Stadt	8 962	5 693	1 663	730	392	484
Leipzig	2 656	1 642	506	231	120	157
Nordsachsen	2 865	1 820	548	250	124	123
Sachsen	56 492	36 678	10 147	4 411	2 465	2 791

		Anteil in Prozent				
Chemnitz, Stadt	100	63,7	17,2	8,2	5,0	5,9
Erzgebirgskreis	100	64,4	17,7	8,2	5,1	4,6
Mittelsachsen	100	65,5	17,7	7,8	4,3	4,7
Vogtlandkreis	100	69,6	15,7	7,6	3,8	3,3
Zwickau	100	65,6	17,6	7,7	4,4	4,8
Dresden, Stadt	100	63,9	18,4	7,9	4,5	5,3
Bautzen	100	66,0	18,5	7,2	3,9	4,5
Görlitz	100	66,5	17,4	7,1	4,4	4,6
Meißen	100	65,7	18,0	7,6	3,6	5,1
Sächsische Schweiz- Osterzgebirge	100	66,6	17,7	6,6	4,1	5,0
Leipzig, Stadt	100	63,5	18,6	8,1	4,4	5,4
Leipzig	100	61,8	19,1	8,7	4,5	5,9
Nordsachsen	100	63,5	19,1	8,7	4,3	4,3
Sachsen	100	64,9	18,0	7,8	4,4	4,9

10. Reine Wohngeldhaushalte sowie deren Durchschnittsbeträge am 31. Dezember 2013 nach Kreisfreien Städten und Landkreisen

Kreisfreie Stadt Landkreis Land	Insgesamt	Mit durchschnittlichem/r (monatlichem/r)			
		Gesamt- einkommen ¹⁾	Wohngeld	Miete/Belastung	Wohnfläche
		€			m²
Chemnitz, Stadt	3 984	746	98	339	55
Erzgebirgskreis	4 373	810	94	343	66
Mittelsachsen	4 023	759	93	333	60
Vogtlandkreis	3 007	744	86	312	60
Zwickau	4 906	758	93	335	57
Dresden, Stadt	6 960	735	96	349	51
Bautzen	3 941	757	93	336	60
Görlitz	4 421	743	92	325	63
Meißen	2 987	783	94	353	61
Sächsische Schweiz- Osterzgebirge	3 407	795	92	352	61
Leipzig, Stadt	8 962	711	97	336	54
Leipzig	2 656	784	98	356	61
Nordsachsen	2 865	748	95	343	60
Sachsen	56 492	753	94	339	58

1) der zwölfte Teil des nach den §§ 14 bis 18 Wohngeldgesetz ermittelten Einkommens aller zum Haushalt rechnenden Personen

11. Durchschnittliche monatliche Miete/Belastung je m² Wohnfläche und Wohngeldanspruch der reinen Wohngeldhaushalte am 31. Dezember 2013 nach Kreisfreien Städten und Landkreisen (in €)

Kreisfreie Stadt Landkreis Land	Durchschnittliche/r monatliche/r					
	Miete/Belastung je m²			Wohngeldanspruch		
	insgesamt	mit Miet- zuschuss	mit Lasten- zuschuss	insgesamt	mit Miet- zuschuss	mit Lasten- zuschuss
Chemnitz, Stadt	6,16	6,22	4,83	97,82	96,56	168,37
Erzgebirgskreis	5,18	5,67	3,79	94,21	88,14	131,64
Mittelsachsen	5,58	6,05	3,66	92,90	89,27	125,93
Vogtlandkreis	5,16	5,54	3,53	85,52	82,19	117,12
Zwickau	5,84	6,21	3,78	93,10	90,46	126,29
Dresden, Stadt	6,79	6,84	4,50	96,26	95,90	129,74
Bautzen	5,57	6,11	3,42	92,79	90,04	118,31
Görlitz	5,17	5,81	3,41	92,07	87,95	119,31
Meißen	5,80	6,21	3,88	93,58	90,51	124,59
Sächsische Schweiz- Osterzgebirge	5,81	6,26	3,87	91,66	88,49	121,48
Leipzig, Stadt	6,23	6,27	4,36	96,91	96,59	127,20
Leipzig	5,79	6,29	3,95	98,27	95,75	118,33
Nordsachsen	5,73	6,34	3,65	94,56	92,38	111,38
Sachsen	5,82	6,19	3,72	94,25	92,00	123,20

12. Wohngeldrechtliche Teilhaushalte am 31. Dezember 2013 nach Kreisfreien Städten und Landkreisen sowie Haushaltsgröße

Kreisfreie Stadt Landkreis Land	Insgesamt	Davon		Anteil der Einpersonen- haushalte in %
		Einpersonen- haushalte	Mehrpersonen- haushalte	
Chemnitz, Stadt	437	305	132	69,8
Erzgebirgskreis	538	371	167	69,0
Mittelsachsen	714	505	209	70,7
Vogtlandkreis	732	530	202	72,4
Zwickau	750	539	211	71,9
Dresden, Stadt	565	409	156	72,4
Bautzen	286	202	84	70,6
Görlitz	686	485	201	70,7
Meißen	83	69	14	83,1
Sächsische Schweiz- Osterzgebirge	254	194	60	76,4
Leipzig, Stadt	621	489	132	78,7
Leipzig	256	185	71	72,3
Nordsachsen	407	299	108	73,5
Sachsen	6 329	4 582	1 747	72,4

13. Wohngeldrechtliche Teilhaushalte am 31. Dezember 2013 nach Kreisfreien Städten und Landkreisen sowie Wohngeldberechtigung des Antragstellers

Kreisfreie Stadt Landkreis Land	Insgesamt	Antragsteller ist wohngeldberechtigt	Antragsteller ist nicht wohngeldberechtigt	
			zusammen	darunter Antragsteller mit ALG II Bezug
Chemnitz, Stadt	437	72	365	360
Erzgebirgskreis	538	62	476	474
Mittelsachsen	714	61	653	645
Vogtlandkreis	732	41	691	684
Zwickau	750	65	685	671
Dresden, Stadt	565	125	440	436
Bautzen	286	44	242	232
Görlitz	686	64	622	606
Meißen	83	32	51	50
Sächsische Schweiz- Osterzgebirge	254	70	184	184
Leipzig, Stadt	621	203	418	399
Leipzig	256	40	216	213
Nordsachsen	407	71	336	327
Sachsen	6 329	950	5 379	5 281

14. Haushalte mit Wohngeld am 31. Dezember 2007 bis 2013 nach ausgewählten Merkmalen

Merkmal	2007	2008	2009	2010	2011	2012	2013
Haushalte mit Wohngeld ¹⁾	66 351	67 597	94 635	100 008	84 538	74 331	62 821
Reine Wohngeldhaushalte	64 001	64 393	82 314	80 188	72 127	65 907	56 492
davon mit							
Mietzuschuss	58 064	58 532	74 706	73 481	66 674	61 117	52 415
Lastenzuschuss	5 937	5 861	7 608	6 707	5 453	4 790	4 077
Haushalte mit ... Personen							
1	43 395	43 369	55 367	53 769	48 586	44 451	37 562
2	8 673	8 304	10 292	10 169	8 724	7 844	6 821
3	4 921	4 970	5 983	5 763	5 172	4 603	4 000
4	4 336	4 748	6 959	6 813	6 026	5 461	4 770
5	1 688	1 934	2 484	2 426	2 348	2 330	2 118
6 und mehr	988	1 068	1 229	1 248	1 271	1 218	1 221
Durchschnittliche monatliche							
Miete/Belastung vor							
Wohngeldgewährung in €	304	308	323	326	331	335	339
Durchschnittlicher monatlicher							
Wohngeldanspruch in €	78	78	105	106	96	95	94
Haushalte nach sozialer Stellung							
des Antragstellers							
Erwerbstätige	18 682	18 578	23 900	23 282	20 075	17 469	14 608
davon							
Selbstständige	2 530	2 247	2 319	2 209	1 845	1 691	1 465
Arbeitnehmer	16 152	16 331	21 581	21 073	18 230	15 778	13 143
Arbeitslose	4 898	5 337	8 308	6 257	4 582	4 451	3 475
Nichterwerbspersonen	40 421	40 478	50 106	50 649	47 470	43 987	38 409
davon							
Rentner/Pensionäre	34 596	34 828	42 345	41 816	38 587	35 579	30 120
Studenten ²⁾ /Sonstige	5 825	5 650	7 761	8 833	8 883	8 408	8 289
Wohngeldrechtliche Teilhaushalte	2 350	3 204	12 321	19 820	12 411	8 424	6 329
davon mit							
Mietzuschuss	2 144	2 977	11 892	19 314	12 122	8 254	6 202
Lastenzuschuss	206	227	429	506	289	170	127
Antragsteller ist							
wohngeldberechtigt	985	1 057	1 457	1 378	1 212	1 039	950
Antragsteller ist nicht							
wohngeldberechtigt	1 365	2 147	10 864	18 442	11 199	7 385	5 379

1) alle Haushalte mit Wohngeldbezug nach Wohngeldgesetz (WoGG)

2) ab 2013 Studenten und Auszubildende mit Einkommen nach § 14 Abs. 2 Nr. 27-29 WoGG

**15. Reine Wohngeldhaushalte und wohngeldrechtliche Teilhaushalte
am 31. Dezember 2007 bis 2013 nach Kreisfreien Städten und Landkreisen**

Kreisfreie Stadt Landkreis Land	2007	2008	2009	2010	2011	2012	2013
reine Wohngeldhaushalte							
Chemnitz, Stadt	4 171	4 158	5 576	5 363	4 901	4 495	3 984
Erzgebirgskreis	5 530	5 361	6 528	6 429	5 719	5 165	4 373
Mittelsachsen	4 690	4 795	6 100	5 974	5 268	4 780	4 023
Vogtlandkreis	3 435	3 476	4 637	4 280	3 754	3 450	3 007
Zwickau	6 073	6 192	7 645	7 108	6 175	5 760	4 906
Dresden, Stadt	8 023	7 513	9 157	9 521	8 784	8 001	6 960
Bautzen	4 325	4 405	5 890	5 610	5 024	4 567	3 941
Görlitz	4 664	4 808	6 519	6 364	5 704	5 163	4 421
Meißen	3 565	3 605	4 723	4 463	4 012	3 585	2 987
Sächsische Schweiz- Osterzgebirge	3 793	3 947	4 979	4 638	4 260	3 942	3 407
Leipzig, Stadt	9 474	9 495	12 380	12 428	11 416	10 353	8 962
Leipzig	3 252	3 333	3 987	3 926	3 489	3 220	2 656
Nordsachsen	3 006	3 305	4 193	4 084	3 621	3 426	2 865
Sachsen	64 001	64 393	82 314	80 188	72 127	65 907	56 492
reine Wohngeldhaushalte mit Mietzuschuss							
Chemnitz, Stadt	4 049	4 037	5 419	5 221	4 798	4 410	3 914
Erzgebirgskreis	4 619	4 538	5 494	5 491	4 958	4 477	3 763
Mittelsachsen	4 120	4 238	5 379	5 298	4 719	4 321	3 625
Vogtlandkreis	3 028	3 059	4 088	3 826	3 386	3 138	2 720
Zwickau	5 403	5 554	6 881	6 440	5 664	5 316	4 545
Dresden, Stadt	7 880	7 414	9 035	9 398	8 670	7 912	6 886
Bautzen	3 744	3 808	5 055	4 888	4 459	4 075	3 558
Görlitz	3 929	4 038	5 505	5 491	4 971	4 484	3 841
Meißen	3 175	3 235	4 216	4 034	3 648	3 253	2 718
Sächsische Schweiz- Osterzgebirge	3 360	3 512	4 406	4 162	3 845	3 564	3 080
Leipzig, Stadt	9 337	9 372	12 205	12 270	11 281	10 235	8 868
Leipzig	2 835	2 915	3 459	3 451	3 093	2 884	2 360
Nordsachsen	2 585	2 812	3 564	3 511	3 182	3 048	2 537
Sachsen	58 064	58 532	74 706	73 481	66 674	61 117	52 415

Noch: 15. Reine Wohngeldhaushalte und wohngeldrechtliche Teilhaushalte
am 31. Dezember 2007 bis 2013 nach Kreisfreien Städten und Landkreisen

Kreisfreie Stadt Landkreis Land	2007	2008	2009	2010	2011	2012	2013
reine Wohngeldhaushalte mit Lastenzuschuss							
Chemnitz, Stadt	122	121	157	142	103	85	70
Erzgebirgskreis	911	823	1 034	938	761	688	610
Mittelsachsen	570	557	721	676	549	459	398
Vogtlandkreis	407	417	549	454	368	312	287
Zwickau	670	638	764	668	511	444	361
Dresden, Stadt	143	99	122	123	114	89	74
Bautzen	581	597	835	722	565	492	383
Görlitz	735	770	1 014	873	733	679	580
Meißen	390	370	507	429	364	332	269
Sächsische Schweiz- Osterzgebirge	433	435	573	476	415	378	327
Leipzig, Stadt	137	123	175	158	135	118	94
Leipzig	417	418	528	475	396	336	296
Nordsachsen	421	493	629	573	439	378	328
Sachsen	5 937	5 861	7 608	6 707	5 453	4 790	4 077
wohngeldrechtliche Teilhaushalte							
Chemnitz, Stadt	134	146	820	1 635	975	665	437
Erzgebirgskreis	361	538	1 018	1 602	963	672	538
Mittelsachsen	187	188	1 371	1 774	1 321	971	714
Vogtlandkreis	86	432	1 446	1 448	1 097	864	732
Zwickau	148	143	877	2 053	1 239	915	750
Dresden, Stadt	205	221	1 335	2 176	1 406	827	565
Bautzen	196	230	626	871	496	373	286
Görlitz	292	315	716	1 595	1 144	900	686
Meißen	96	84	134	517	204	114	83
Sächsische Schweiz- Osterzgebirge	100	99	362	999	536	377	254
Leipzig, Stadt	346	399	1 336	2 117	1 430	822	621
Leipzig	127	180	1 069	1 444	721	366	256
Nordsachsen	72	229	1 211	1 589	879	558	407
Sachsen	2 350	3 204	12 321	19 820	12 411	8 424	6 329

Herausgeber:

Statistisches Landesamt des Freistaates Sachsen

Redaktion:

Statistisches Landesamt des Freistaates Sachsen

Gestaltung und Satz:

Statistisches Landesamt des Freistaates Sachsen

Redaktionsschluss:

Mai 2015

Bezug:

Statistisches Landesamt des Freistaates Sachsen

Hausanschrift: Macherstraße 63, 01917 Kamenz

Telefon: +49 3578 33-1424

Telefax: +49 3578 33-1499

E-Mail: vertrieb@statistik.sachsen.de

www.statistik.sachsen.de

Verteilerhinweis

Diese Informationsschrift wird von der Sächsischen Staatsregierung im Rahmen ihrer verfassungsmäßigen Verpflichtung zur Information der Öffentlichkeit herausgegeben. Sie darf weder von politischen Parteien noch von deren Kandidaten oder Helfern zum Zwecke der Wahlwerbung verwendet werden. Dies gilt für alle Wahlen.

Missbräuchlich ist insbesondere die Verteilung auf Wahlveranstaltungen, an Informationsständen der Parteien sowie das Einlegen, Aufdrucken oder Aufkleben parteipolitischer Informationen oder Werbemittel.

Untersagt ist auch die Weitergabe an Dritte zur Verwendung bei der Wahlwerbung.

Copyright

Statistisches Landesamt des Freistaates Sachsen, Kamenz, 2015

Vervielfältigung und Verbreitung, auch auszugsweise, mit Quellenangabe gestattet.

ISSN 2195-402X