



Statistischer Bericht



Einnahmen und Ausgaben der öffentlichen Kommunalhaushalte des Freistaates Sachsen nach Aufgabenbereichen

2013

L II 3 – j/13

Zeichenerklärung

- Nichts vorhanden (genau Null)
- 0 weniger als die Hälfte von 1 in der letzten besetzten Stelle, jedoch mehr als nichts
- ... Angabe fällt später an
- / Zahlenwert nicht sicher genug
- . Zahlenwert unbekannt oder geheim zu halten
- x Tabellenfach gesperrt, weil Aussage nicht sinnvoll
- () Aussagewert ist eingeschränkt
- p vorläufige Zahl
- r berichtigte Zahl
- s geschätzte Zahl

Inhalt

	Seite
Vorbemerkungen	3
Definitionen/Erläuterungen	3
Abbildungen	
Abb. 1 Bereinigte Einnahmen und Ausgaben der Gemeinden/Gemeindeverbände des Freistaates Sachsen 2013 nach Einzelplänen	5
Abb. 2 Entwicklung der bereinigten Einnahmen und Ausgaben der Gemeinden/Gemeindeverbände des Freistaates Sachsen 1992 bis 2013	5
Abb. 3 Rangfolge der bereinigten Ausgaben der Gemeinden/Gemeindeverbände des Freistaates Sachsen 2013 nach ausgewählten Gliederungen	6
Tabellen	
1. Einnahmen und Ausgaben	
1.1 der Gemeinden/GV. des Freistaates Sachsen	7
1.1.1 der Kreisfreien Städte des Freistaates Sachsen	8
1.1.2 der kreisangehörigen Gemeinden des Freistaates Sachsen	9
1.1.3 der Landkreise des Freistaates Sachsen	10
1.1.4 der Verwaltungsverbände des Freistaates Sachsen	11
1.1.5 des Kommunalen Sozialverbandes des Freistaates Sachsen	12
1.2 der Zweckverbände mit kameralistischem Rechnungswesen des Freistaates Sachsen	13
2. Einnahmen und Ausgaben (in 1 000 €)	
2.1 der öffentlichen Kommunalhaushalte des Freistaates Sachsen nach Größenklassen	14
2.2 der Gemeinden/GV. des Freistaates Sachsen nach Einzelplänen	16
2.2.1 der Kreisfreien Städte des Freistaates Sachsen nach Einzelplänen	18
2.2.2 der kreisangehörigen Gemeinden des Freistaates Sachsen nach Einzelplänen	20
2.2.2.1 der kreisangehörigen Gemeinden mit 50 000 bis unter 100 000 Einwohnern nach Einzelplänen	22
2.2.2.2 der kreisangehörigen Gemeinden mit 20 000 bis unter 50 000 Einwohnern nach Einzelplänen	24
2.2.2.3 der kreisangehörigen Gemeinden mit 10 000 bis unter 20 000 Einwohnern nach Einzelplänen	26
2.2.2.4 der kreisangehörigen Gemeinden mit 5 000 bis unter 10 000 Einwohnern nach Einzelplänen	28
2.2.2.5 der kreisangehörigen Gemeinden mit 3 000 bis unter 5 000 Einwohnern nach Einzelplänen	30
2.2.2.6 der kreisangehörigen Gemeinden mit 1 000 bis unter 3 000 Einwohnern nach Einzelplänen	32
2.2.2.7 der kreisangehörigen Gemeinden mit weniger als 1 000 Einwohnern nach Einzelplänen	34
2.2.3 der Landkreise des Freistaates Sachsen nach Einzelplänen	36
2.2.4 der Verwaltungsverbände des Freistaates Sachsen nach Einzelplänen	38
2.2.5 des Kommunalen Sozialverbandes des Freistaates Sachsen nach Einzelplänen	40
2.3 der Zweckverbände mit kameralistischem Rechnungswesen des Freistaates Sachsen nach Einzelplänen	42

2.4	der Gemeinden/GV. des Freistaates Sachsen nach Aufgabenbereichen	44
2.4.1	der Kreisfreien Städte des Freistaates Sachsen nach Aufgabenbereichen	62
2.4.2	der kreisangehörigen Gemeinden des Freistaates Sachsen nach Aufgabenbereichen	80
2.4.3	der Landkreise des Freistaates Sachsen nach Aufgabenbereichen	98

3. Einnahmen und Ausgaben (in € je Einwohner)

3.1	der Gemeinden/GV. des Freistaates Sachsen nach Größenklassen	116
3.2	der Gemeinden/GV. des Freistaates Sachsen nach Einzelplänen	118
3.2.1	der Kreisfreien Städte des Freistaates Sachsen nach Einzelplänen	120
3.2.2	der kreisangehörigen Gemeinden des Freistaates Sachsen nach Einzelplänen	122
3.2.2.1	der kreisangehörigen Gemeinden mit 50 000 bis unter 100 000 Einwohnern nach Einzelplänen	124
3.2.2.2	der kreisangehörigen Gemeinden mit 20 000 bis unter 50 000 Einwohnern nach Einzelplänen	126
3.2.2.3	der kreisangehörigen Gemeinden mit 10 000 bis unter 20 000 Einwohnern nach Einzelplänen	128
3.2.2.4	der kreisangehörigen Gemeinden mit 5 000 bis unter 10 000 Einwohnern nach Einzelplänen	130
3.2.2.5	der kreisangehörigen Gemeinden mit 3 000 bis unter 5 000 Einwohnern nach Einzelplänen	132
3.2.2.6	der kreisangehörigen Gemeinden mit 1 000 bis unter 3 000 Einwohnern nach Einzelplänen	134
3.2.2.7	der kreisangehörigen Gemeinden mit weniger als 1 000 Einwohnern nach Einzelplänen	136
3.2.3	der Landkreise des Freistaates Sachsen nach Einzelplänen	138
3.2.4	des Kommunalen Sozialverbandes des Freistaates Sachsen nach Einzelplänen	140
3.3	der Gemeinden/GV. des Freistaates Sachsen nach Aufgabenbereichen	142
3.3.1	der Kreisfreien Städte des Freistaates Sachsen nach Aufgabenbereichen	160
3.3.2	der kreisangehörigen Gemeinden des Freistaates Sachsen nach Aufgabenbereichen	178
3.3.3	der Landkreise des Freistaates Sachsen nach Aufgabenbereichen	196

Berechnungsvorschrift der Einnahmen und Ausgaben der öffentlichen Kommunalhaushalte	214
---	-----

Vorbemerkungen

Die dargestellten Ergebnisse basieren auf der Jahresrechnungsstatistik der Gemeinden und Gemeindeverbände. Rechtsgrundlage dieser Statistik ist das Gesetz über die Statistiken der öffentlichen Finanzen und des Personals im öffentlichen Dienst (Finanz- und Personalstatistikgesetz - FPStatG) in der Fassung der Bekanntmachung vom 22. Februar 2006 (BGBl. I S. 438), zuletzt geändert durch Artikel 1 des Gesetzes vom 22. Mai 2013 (BGBl. I S. 1312), in Verbindung mit dem Gesetz über die Statistik für Bundeszwecke (Bundesstatistikgesetz – BstatG) vom 22. Januar 1987 (BGBl. I S. 462,565), zuletzt geändert durch Artikel 13 des Gesetzes vom 25. Juli 2013 (BGBl. I S. 2749). Gemäß § 3 Abs. 2 Nr. 1 sowie § 3 Abs. 3 FPStatG sind jährlich von den Gemeinden, Gemeindeverbänden sowie den Zweckverbänden mit kameralistischem oder doppischem Rechnungswesen die Ist-Einnahmen und die Ist-Ausgaben auf der Grundlage der Gliederung nach Aufgabenbereichen und der Gruppierung nach Einnahme- und Ausgabearten zu melden. Berichtspflichtig sind demzufolge die Kreisfreien Städte, die kreisangehörigen Gemeinden, die Landkreise, die Verwaltungsverbände, der Kommunale Sozialverband Sachsen sowie die Zweckverbände mit kameralistischem oder doppischem Rechnungswesen.

Im Zuge der Einführung des neuen doppischen Rechnungswesens für die Kommunen wenden bisher 427 Gemeinden/Gemeindeverbände das neue Rechnungswesen an. Für eine einheitliche Ergebnisdarstellung werden die doppischen in kameralistische Daten umgesetzt. Nur auf diese Art und Weise kann eine einheitliche Datenbasis für die Kommunen erzeugt werden. Bedingt durch die Unvereinbarkeit des doppischen und kameralistischen Rechnungswesens gelingt es allerdings nur sehr eingeschränkt, doppische Gegebenheiten inhaltlich im kameralistischen System wiederzugeben. Mit steigender Anzahl doppisch buchender Kommunen werden sich Datenverzerrungen zunehmend verstärken.

Aufgrund des enormen Datenumfanges der Jahresrechnungsstatistik können nur ausgewählte Ergebnisse veröffentlicht werden. Die vorliegende Veröffentlichung enthält eine verdichtete Darstellung der Einnahmen und Ausgaben der Kreisfreien Städte, der Landkreise, der kreisangehörigen Gemeinden, der Verwaltungsverbände und des Kommunalen Sozialverbandes des Jahres 2013 nach Einzelplänen zum Gebietsstand 1. Januar 2014. Die Berechnungen je Einwohner wurden mit den Einwohnerzahlen vom 30. Juni 2013, basierend auf dem vorläufigen Fortschreibungsergebnis auf Basis der endgültigen Ergebnisse des Zensus 2011, vorgenommen. Für den interessierten Nutzer besteht die Möglichkeit, weitere Informationen aus dieser Datenquelle zu erhalten.

Definitionen/Erläuterungen

Gemeindeverbände

sind öffentlich-rechtliche Gebietskörperschaften, die im Rahmen ihres gesetzlichen Aufgabenbereiches das Recht der Selbstverwaltung (Art. 28 II 2 GG) haben. Dazu gehören vor allem die Landkreise und Verwaltungsverbände, aber in Abhängigkeit vom Verwaltungsaufbau des Landes auch die Landschaftsverbände und Bezirksverbände.

Kreisgebiet

Summe der Daten des Landkreises, der kreisangehörigen Gemeinden und der Verwaltungsverbände.

Kommunaler Sozialverband Sachsen

ehemals Landeswohlfahrtsverband

Einnahmen/Ausgaben der laufenden Rechnung

Summe aller Einnahmen bzw. Ausgaben (ohne haushaltstechnische Verrechnungen), die im Rahmen des Verwaltungsvollzuges sowie des Betriebes von Einrichtungen und Anstalten meistens regelmäßig anfallen und nicht vermögenswirksam sind, bereinigt um Zahlungen von gleicher Ebene, d. h. zwischen Gemeinden und Gemeindeverbänden (siehe dazu finanzstatistische Bereinigung).

Einnahmen/Ausgaben der Kapitalrechnung

Summe aller Einnahmen bzw. Ausgaben (ohne haushaltstechnische Verrechnungen und besondere Finanzierungsvorgänge), die eine Vermögensänderung herbeiführen oder der Finanzierung von Investitionen anderer Träger dienen und keine besonderen Finanzierungsvorgänge darstellen, bereinigt um Zahlungen von gleicher Ebene, d. h. zwischen Gemeinden und Gemeindeverbänden (siehe dazu finanzstatistische Bereinigung).

Bereinigte Einnahmen/Ausgaben

Summe aller Einnahmen bzw. Ausgaben der laufenden Rechnung und der Kapitalrechnung.

Finanzierungssaldo

Saldo der bereinigten Einnahmen und Ausgaben.

Besondere Finanzierungsvorgänge

sind die den Gesamthaushalt einer Körperschaft ausgleichenden periodenübergreifenden Finanztransaktionen, z. B. Kreditaufnahmen bzw. Kredittilgungen am Kreditmarkt (außer bei Verwaltungen).

Finanzstatistische Bereinigung

Durch die Zahlungen zwischen den einzelnen öffentlichen Haushalten ergeben sich bei der Zusammenfas-

sung der Ergebnisse mehrerer Körperschaften oder Körperschaftsgruppen zu einer Darstellungsebene Doppelzählungen. Die finanzstatistische Bereinigung dieser Doppelzählungen kann dabei nicht bei einzelnen Einnahme- oder Ausgabearten, sondern nur global erfolgen, indem die darin enthaltenen Zahlungen zwischen den einzelnen Körperschaften oder Körperschaftsgruppen – in Höhe der Zahlungseingänge – als Gesamtbetrag sowohl von der Einnahmesumme als auch von der Ausgabensumme abgesetzt werden.

Steuereinnahmen (netto)

In der Jahresrechnungsstatistik der öffentlichen Haushalte wird das Ist-Ergebnis der Steuereinnahmen der Gebietskörperschaften im jeweiligen Berichtsjahr **nach der Verteilung** der Gemeinschaftssteuern und der Gewerbesteuerumlage ausgewiesen. Die Gewerbesteuerumlage der Gemeinden/Gemeindeverbände an Bund und Land wird finanzstatistisch nicht den Ausgaben zugeordnet, sondern von den Einnahmen der Gemeinden aus der Gewerbesteuer abgesetzt.

Gewerbesteuer (netto)

Gewerbesteuer (brutto) abzüglich Gewerbesteuerumlage

Einzelplan

Dieser beinhaltet die Zusammenfassung der jeweils zugehörigen Aufgabenbereiche entsprechend der Verwaltungsvorschrift „Gliederung und Gruppierung“ vom 8. Januar 2002 (Sächs. ABl. SDr. Nr. 4/2002, S. S165), zuletzt geändert am 26. November 2008 (SächsABl. S. 1696).

Abb. 1 Bereinigte Einnahmen und Ausgaben der Gemeinden/Gemeindeverbände des Freistaates Sachsen 2013 nach Einzelplänen in Prozent

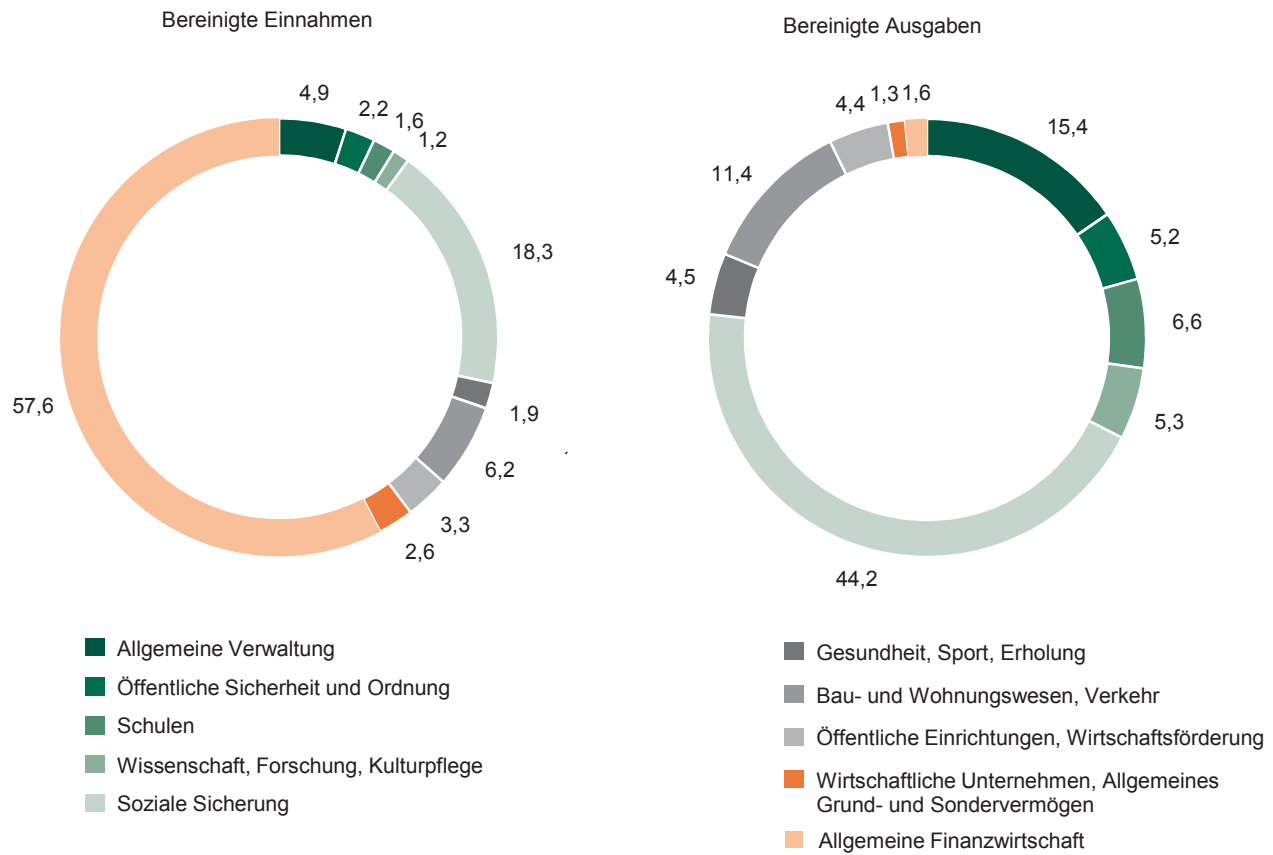


Abb. 2 Entwicklung der bereinigten Einnahmen und Ausgaben der Gemeinden/Gemeindeverbände des Freistaates Sachsen 1992 bis 2013

1992 = 100

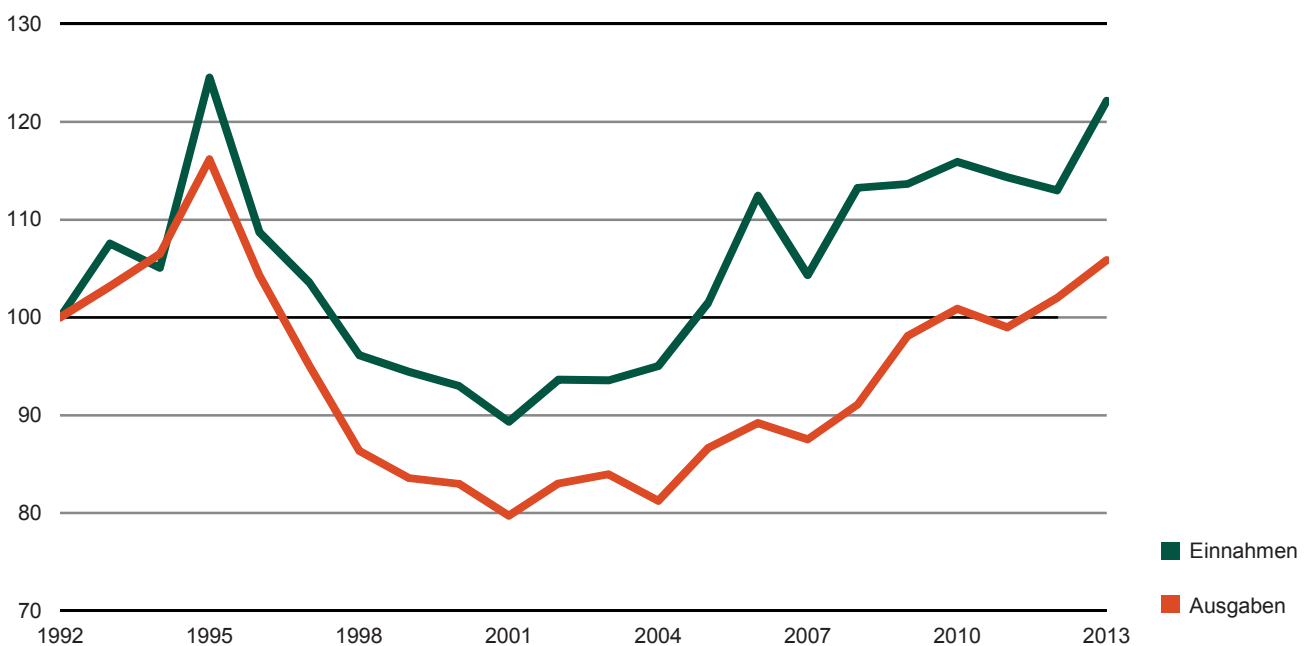
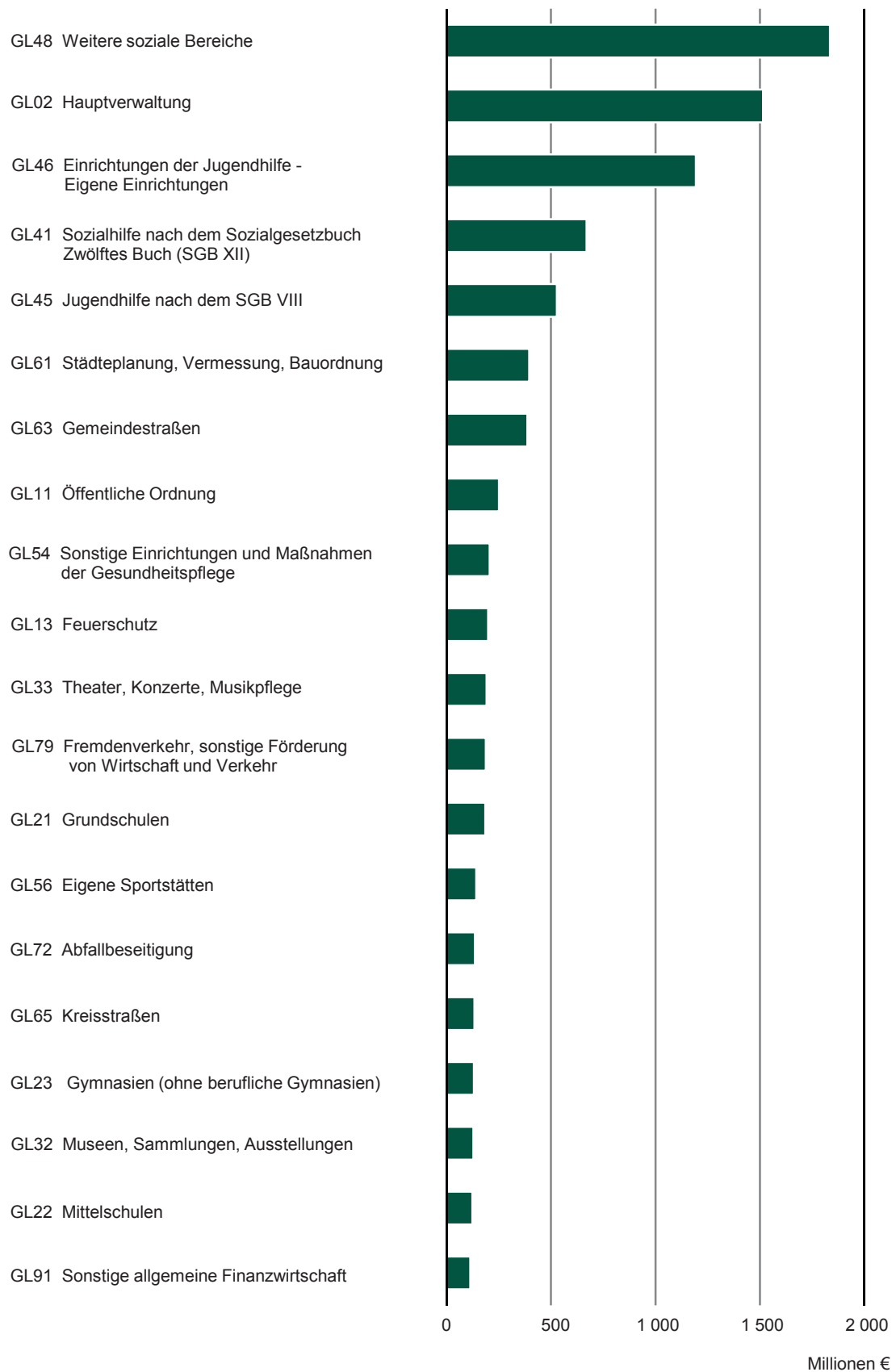


Abb. 3 Rangfolge der bereinigten Ausgaben der Gemeinden/Gemeindeverbände des Freistaates Sachsen 2013 nach ausgewählten Gliederungen



1.1 Einnahmen und Ausgaben der Gemeinden/GV. des Freistaates Sachsen

Lfd. Nr.	Art der Einnahmen/Ausgaben	2012	2013		Veränderung zum Vorjahr
		1 000 €	€/Einw.	%	
01	Bereinigte Einnahmen	9 509 571	10 268 073	2 540,56	8,0
	davon				
02	Einnahmen der laufenden Rechnung	8 549 907	9 220 025	2 281,25	7,8
	davon				
03	Steuern (netto)	2 592 508	2 720 647	673,15	4,9
	darunter				
04	Gemeindeanteil an der Einkommensteuer	732 798	828 180	204,91	13,0
05	Gemeindeanteil an der Umsatzsteuer	180 231	182 503	45,16	1,3
06	Gewerbesteuer (netto)	1 180 981	1 210 301	299,46	2,5
07	Grundsteuer A und B	476 914	476 876	117,99	-0,0
08	Schlüsselzuweisungen vom Land	1 984 737	2 203 721	545,25	11,0
09	Bedarfs- und sonst. allgem. Zuweis. v. Land	623 030	692 231	171,27	11,1
10	Erstattungen und laufende Zuweis. v. Land	1 038 800	1 190 743	294,62	14,6
11	Erstattungen und laufende Zuweis. v. Bund	709 529	710 581	175,81	0,1
12	Gebühren, zweckgebundene Abgaben	595 540	618 832	153,11	3,9
13	sonstige Einnahmen	2 166 963	2 340 630	579,13	8,0
14	abzüglich: Zahlungen von gleicher Ebene	1 161 200	1 257 361	311,10	8,3
15	Einnahmen der Kapitalrechnung	959 664	1 048 048	259,31	9,2
	davon				
16	Zuweisungen für Investitionen vom Land	762 525	754 450	186,67	-1,1
17	Kreditaufnahme bei Verwaltungen	206	9	0,00	-95,5
18	sonstige Einnahmen	232 456	321 129	79,45	38,1
19	abzüglich: Zahlungen von gleicher Ebene	35 523	27 541	6,81	-22,5
20	Bereinigte Ausgaben	9 603 555	9 972 270	2 467,37	3,8
	davon				
21	Ausgaben der laufenden Rechnung	8 142 042	8 585 061	2 124,14	5,4
	davon				
22	Personalausgaben	2 536 589	2 624 012	649,24	3,4
23	laufender Sachaufwand	1 692 277	1 898 536	469,74	12,2
24	soziale Leistungen	2 601 584	2 676 416	662,21	2,9
25	Zinsausgaben	104 934	96 373	23,84	-8,2
26	sonstige Ausgaben	2 367 858	2 547 085	630,21	7,6
27	abzüglich: Zahlungen von gleicher Ebene	1 161 200	1 257 361	311,10	8,3
28	Ausgaben der Kapitalrechnung	1 461 513	1 387 209	343,23	-5,1
	davon				
29	Sachinvestitionen	1 246 372	1 101 749	272,60	-11,6
	darunter				
30	Baumaßnahmen	1 074 924	940 476	232,70	-12,5
31	Kredittilgungen bei Verwaltungen	269	551	0,14	104,7
32	sonstige Ausgaben	250 395	312 450	77,31	24,8
33	abzüglich: Zahlungen von gleicher Ebene	35 523	27 541	6,81	-22,5
34	Finanzierungssaldo	-93 984	295 802	73,19	x

1.1.1 Einnahmen und Ausgaben der Kreisfreien Städte des Freistaates Sachsen

Lfd. Nr.	Art der Einnahmen/Ausgaben	2012	2013		Veränderung zum Vorjahr
		1 000 €	€/Einw.	%	
01	Bereinigte Einnahmen	3 007 725	3 431 473	2 657,36	14,1
	davon				
02	Einnahmen der laufenden Rechnung	2 810 440	3 031 090	2 347,30	7,9
	davon				
03	Steuern (netto)	1 006 292	1 090 827	844,75	8,4
	darunter				
04	Gemeindeanteil an der Einkommensteuer	259 689	293 658	227,41	13,1
05	Gemeindeanteil an der Umsatzsteuer	75 660	76 551	59,28	1,2
06	Gewerbesteuer (netto)	460 390	513 092	397,34	11,4
07	Grundsteuer A und B	201 454	197 745	153,14	-1,8
08	Schlüsselzuweisungen vom Land	815 694	895 334	693,35	9,8
09	Bedarfs- und sonst. allgem. Zuweis. v. Land	149 488	177 206	137,23	18,5
10	Erstattungen und laufende Zuweis. v. Land	337 391	363 306	281,35	7,7
11	Erstattungen und laufende Zuweis. v. Bund	15 909	17 527	13,57	10,2
12	Gebühren, zweckgebundene Abgaben	159 857	164 239	127,19	2,7
13	sonstige Einnahmen	334 064	331 175	256,46	-0,9
14	abzüglich: Zahlungen von gleicher Ebene	8 255	8 523	6,60	3,2
15	Einnahmen der Kapitalrechnung	197 284	400 383	310,06	102,9
	davon				
16	Zuweisungen für Investitionen vom Land	157 461	224 172	173,60	42,4
17	Kreditaufnahme bei Verwaltungen	-	-	-	-
18	sonstige Einnahmen	39 823	176 239	136,48	x
19	abzüglich: Zahlungen von gleicher Ebene	-	28	0,02	-
20	Bereinigte Ausgaben	2 993 885	3 278 296	2 538,74	9,5
	davon				
21	Ausgaben der laufenden Rechnung	2 648 229	2 791 934	2 162,10	5,4
	davon				
22	Personalausgaben	793 266	826 376	639,95	4,2
23	laufender Sachaufwand	532 620	563 908	436,70	5,9
24	soziale Leistungen	640 016	664 957	514,95	3,9
25	Zinsausgaben	27 178	25 857	20,02	-4,9
26	sonstige Ausgaben	663 404	719 360	557,08	8,4
27	abzüglich: Zahlungen von gleicher Ebene	8 255	8 523	6,60	3,2
28	Ausgaben der Kapitalrechnung	345 656	486 362	376,64	40,7
	davon				
29	Sachinvestitionen	274 050	290 364	224,86	6,0
	darunter				
30	Baumaßnahmen	230 195	252 047	195,19	9,5
31	Kredittilgungen bei Verwaltungen	-	-	-	-
32	sonstige Ausgaben	71 606	196 026	151,80	173,8
33	abzüglich: Zahlungen von gleicher Ebene	-	28	0,02	-
34	Finanzierungssaldo	13 840	153 176	118,62	x

1.1.2 Einnahmen und Ausgaben der kreisangehörigen Gemeinden des Freistaates Sachsen

Lfd. Nr.	Art der Einnahmen/Ausgaben	2012	2013		Veränderung zum Vorjahr
		1 000 €	€/Einw.	%	
01	Bereinigte Einnahmen	3 884 719	4 066 626	1 478,58	4,7
	davon				
02	Einnahmen der laufenden Rechnung	3 304 143	3 523 011	1 280,93	6,6
	davon				
03	Steuern (netto)	1 586 216	1 629 820	592,59	2,7
	darunter				
04	Gemeindeanteil an der Einkommensteuer	473 109	534 522	194,35	13,0
05	Gemeindeanteil an der Umsatzsteuer	104 572	105 953	38,52	1,3
06	Gewerbesteuer (netto)	720 591	697 209	253,50	-3,2
07	Grundsteuer A und B	275 460	279 132	101,49	1,3
08	Schlüsselzuweisungen vom Land	677 950	760 843	276,63	12,2
09	Bedarfs- und sonst. allgem. Zuweis. v. Land	20 419	41 132	14,96	101,4
10	Erstattungen und laufende Zuweis. v. Land	345 284	385 057	140,00	11,5
11	Erstattungen und laufende Zuweis. v. Bund	10 263	11 517	4,19	12,2
12	Gebühren, zweckgebundene Abgaben	204 857	209 596	76,21	2,3
13	sonstige Einnahmen	559 455	606 810	220,63	8,5
14	abzüglich: Zahlungen von gleicher Ebene	100 303	121 764	44,27	21,4
15	Einnahmen der Kapitalrechnung	580 576	543 615	197,65	-6,4
	davon				
16	Zuweisungen für Investitionen vom Land	457 354	438 663	159,49	-4,1
17	Kreditaufnahme bei Verwaltungen	134	-	-	-100,0
18	sonstige Einnahmen	139 986	124 070	45,11	-11,4
19	abzüglich: Zahlungen von gleicher Ebene	16 898	19 119	6,95	13,1
20	Bereinigte Ausgaben	3 891 225	3 934 764	1 430,64	1,1
	davon				
21	Ausgaben der laufenden Rechnung	2 997 204	3 190 849	1 160,16	6,5
	davon				
22	Personalausgaben	1 043 769	1 079 715	392,57	3,4
23	laufender Sachaufwand	749 005	862 407	313,56	15,1
24	soziale Leistungen	4 550	2 856	1,04	-37,2
25	Zinsausgaben	63 646	57 038	20,74	-10,4
26	sonstige Ausgaben	1 236 537	1 310 598	476,52	6,0
27	abzüglich: Zahlungen von gleicher Ebene	100 303	121 764	44,27	21,4
28	Ausgaben der Kapitalrechnung	894 021	743 914	270,48	-16,8
	davon				
29	Sachinvestitionen	809 113	685 778	249,34	-15,2
	darunter				
30	Baumaßnahmen	719 675	592 349	215,37	-17,7
31	Kredittilgungen bei Verwaltungen	219	376	0,14	71,6
32	sonstige Ausgaben	101 586	76 880	27,95	-24,3
33	abzüglich: Zahlungen von gleicher Ebene	16 898	19 119	6,95	13,1
34	Finanzierungssaldo	-6 506	131 862	47,94	x

1.1.3 Einnahmen und Ausgaben der Landkreise des Freistaates Sachsen

Lfd. Nr.	Art der Einnahmen/Ausgaben	2012	2013		Veränderung zum Vorjahr
		1 000 €	€/Einw.	%	
01	Bereinigte Einnahmen	2 554 716	2 640 819	960,17	3,4
	davon				
02	Einnahmen der laufenden Rechnung	2 372 912	2 536 785	922,35	6,9
	davon				
03	Steuern (netto)	-	-	-	-
	darunter				
04	Gemeindeanteil an der Einkommensteuer	-	-	-	-
05	Gemeindeanteil an der Umsatzsteuer	-	-	-	-
06	Gewerbsteuer (netto)	-	-	-	-
07	Grundsteuer A und B	-	-	-	-
08	Schlüsselzuweisungen vom Land	491 092	547 544	199,08	11,5
09	Bedarfs- und sonst. allgem. Zuweis. v. Land	453 123	473 893	172,30	4,6
10	Erstattungen und laufende Zuweis. v. Land	342 300	416 630	151,48	21,7
11	Erstattungen und laufende Zuweis. v. Bund	682 907	681 137	247,65	-0,3
12	Gebühren, zweckgebundene Abgaben	230 335	244 477	88,89	6,1
13	sonstige Einnahmen	832 819	908 044	330,16	9,0
14	abzüglich: Zahlungen von gleicher Ebene	659 664	734 939	267,22	11,4
15	Einnahmen der Kapitalrechnung	181 804	104 034	37,83	-42,8
	davon				
16	Zuweisungen für Investitionen vom Land	147 710	91 615	33,31	-38,0
17	Kreditaufnahme bei Verwaltungen	72	9	0,00	-87,0
18	sonstige Einnahmen	52 640	20 788	7,56	-60,5
19	abzüglich: Zahlungen von gleicher Ebene	18 618	8 378	3,05	-55,0
20	Bereinigte Ausgaben	2 645 502	2 634 974	958,05	-0,4
	davon				
21	Ausgaben der laufenden Rechnung	2 423 757	2 484 421	903,31	2,5
	davon				
22	Personalausgaben	672 481	688 874	250,47	2,4
23	laufender Sachaufwand	406 440	468 060	170,18	15,2
24	soziale Leistungen	1 536 186	1 545 236	561,83	0,6
25	Zinsausgaben	14 028	13 417	4,88	-4,4
26	sonstige Ausgaben	454 288	503 772	183,17	10,9
27	abzüglich: Zahlungen von gleicher Ebene	659 664	734 939	267,22	11,4
28	Ausgaben der Kapitalrechnung	221 744	150 553	54,74	-32,1
	davon				
29	Sachinvestitionen	163 110	125 567	45,66	-23,0
	darunter				
30	Baumaßnahmen	124 999	96 081	34,93	-23,1
31	Kredittilgungen bei Verwaltungen	50	175	0,06	x
32	sonstige Ausgaben	77 203	33 189	12,07	-57,0
33	abzüglich: Zahlungen von gleicher Ebene	18 618	8 378	3,05	-55,0
34	Finanzierungssaldo	-90 786	5 845	2,13	-106,4

1.1.4 Einnahmen und Ausgaben der Verwaltungsverbände des Freistaates Sachsen

Lfd. Nr.	Art der Einnahmen/Ausgaben	2012	2013		Veränderung zum Vorjahr
		1 000 €	€/Einw.	%	
01	Bereinigte Einnahmen	425	554	14,56	30,5
	davon				
02	Einnahmen der laufenden Rechnung	425	554	14,56	30,4
	davon				
03	Steuern (netto)	-	-	-	-
	darunter	-	-	-	-
04	Gemeindeanteil an der Einkommensteuer	-	-	-	-
05	Gemeindeanteil an der Umsatzsteuer	-	-	-	-
06	Gewerbsteuer (netto)	-	-	-	-
07	Grundsteuer A und B	-	-	-	-
08	Schlüsselzuweisungen vom Land	-	-	-	-
09	Bedarfs- und sonst. allgem. Zuweis. v. Land	-	-	-	-
10	Erstattungen und laufende Zuweis. v. Land	7	11	0,29	47,8
11	Erstattungen und laufende Zuweis. v. Bund	-	65	1,70	
12	Gebühren, zweckgebundene Abgaben	282	253	6,66	-10,2
13	sonstige Einnahmen	5 563	5 774	151,72	3,8
14	abzüglich: Zahlungen von gleicher Ebene	5 428	5 549	145,81	2,2
15	Einnahmen der Kapitalrechnung	-	-	0,00	-
	davon				
16	Zuweisungen für Investitionen vom Land	-	-	-	-
17	Kreditaufnahme bei Verwaltungen	-	-	-	-
18	sonstige Einnahmen	7	16	0,42	129,7
19	abzüglich: Zahlungen von gleicher Ebene	7	16	0,42	127,9
20	Bereinigte Ausgaben	480	442	11,62	-8,0
	davon				
21	Ausgaben der laufenden Rechnung	392	437	11,49	11,4
	davon				
22	Personalausgaben	4 907	5 091	133,77	3,8
23	laufender Sachaufwand	834	828	21,75	-0,8
24	soziale Leistungen	-	-	-	-
25	Zinsausgaben	3	3	0,07	-13,3
26	sonstige Ausgaben	76	65	1,70	-14,3
27	abzüglich: Zahlungen von gleicher Ebene	5 428	5 549	145,81	2,2
28	Ausgaben der Kapitalrechnung	88	5	0,13	-94,5
	davon				
29	Sachinvestitionen	95	21	0,55	-78,1
	darunter				
30	Baumaßnahmen	56	-	-	-100,0
31	Kredittilgungen bei Verwaltungen	-	-	-	-
32	sonstige Ausgaben	-	-	-	-
33	abzüglich: Zahlungen von gleicher Ebene	7	16	0,42	127,9
34	Finanzierungssaldo	-56	112	2,95	x

1.1.5 Einnahmen und Ausgaben des Kommunalen Sozialverbandes des Freistaates Sachsen

Lfd. Nr.	Art der Einnahmen/Ausgaben	2012	2013		Veränderung zum Vorjahr
		1 000 €	€Einw.	%	
01	Bereinigte Einnahmen	61 987	128 601	31,82	107,5
	davon				
02	Einnahmen der laufenden Rechnung	61 987	128 585	31,81	107,4
	davon				
03	Steuern (netto)	-	-	-	-
	darunter				
04	Gemeindeanteil an der Einkommensteuer	-	-	-	-
05	Gemeindeanteil an der Umsatzsteuer	-	-	-	-
06	Gewerbsteuer (netto)	-	-	-	-
07	Grundsteuer A und B	-	-	-	-
08	Schlüsselzuweisungen vom Land	-	-	-	-
09	Bedarfs- und sonst. allgem. Zuweis. v. Land	-	-	-	-
10	Erstattungen und laufende Zuweis. v. Land	13 817	25 740	6,37	86,3
11	Erstattungen und laufende Zuweis. v. Bund	449	336	0,08	-25,3
12	Gebühren, zweckgebundene Abgaben	209	268	0,07	27,9
13	sonstige Einnahmen	435 061	488 827	120,95	12,4
14	abzüglich: Zahlungen von gleicher Ebene	387 550	386 585	95,65	-0,2
15	Einnahmen der Kapitalrechnung	0	16	0,00	x
	davon				
16	Zuweisungen für Investitionen vom Land	-	-	-	-
17	Kreditaufnahme bei Verwaltungen	-	-	-	-
18	sonstige Einnahmen	0	16	0,00	x
19	abzüglich: Zahlungen von gleicher Ebene	-	-	-	-
20	Bereinigte Ausgaben	72 463	123 794	30,63	70,8
	davon				
21	Ausgaben der laufenden Rechnung	72 459	117 420	29,05	62,0
	davon				
22	Personalausgaben	22 166	23 957	5,93	8,1
23	laufender Sachaufwand	3 378	3 333	0,82	-1,3
24	soziale Leistungen	420 833	463 367	114,65	10,1
25	Zinsausgaben	78	59	0,01	-25,1
26	sonstige Ausgaben	13 554	13 289	3,29	-2,0
27	abzüglich: Zahlungen von gleicher Ebene	387 550	386 585	95,65	-0,2
28	Ausgaben der Kapitalrechnung	4	6 374	1,58	x
	davon				
29	Sachinvestitionen	4	19	0,00	x
	darunter				
30	Baumaßnahmen	-	-	-	-
31	Kredittilgungen bei Verwaltungen	-	-	-	-
32	sonstige Ausgaben	-	6 355	1,57	-
33	abzüglich: Zahlungen von gleicher Ebene	-	-	-	-
34	Finanzierungssaldo	-10 476	4 807	1,19	-145,9

1.2 Einnahmen und Ausgaben der Zweckverbände mit kameralistischem Rechnungswesen des Freistaates Sachsen

Lfd. Nr.	Art der Einnahmen/Ausgaben	2012	2013		Veränderung zum Vorjahr
		1 000 €	€/Einw.	%	
01	Bereinigte Einnahmen	570 894	882 381	-	54,6
	davon				
02	Einnahmen der laufenden Rechnung	541 278	853 883	-	57,8
	davon				
03	Steuern (netto)	-	-	-	-
	darunter				
04	Gemeindeanteil an der Einkommensteuer	-	-	-	-
05	Gemeindeanteil an der Umsatzsteuer	-	-	-	-
06	Gewerbsteuer (netto)	-	-	-	-
07	Grundsteuer A und B	-	-	-	-
08	Schlüsselzuweisungen vom Land	-	-	-	-
09	Bedarfs- und sonst. allgem. Zuweis. v. Land	905	43 558	-	x
10	Erstattungen und laufende Zuweis. v. Land	316 849	404 703	-	27,7
11	Erstattungen und laufende Zuweis. v. Bund	136 026	188	-	-99,9
12	Gebühren, zweckgebundene Abgaben	47 310	35 023	-	-26,0
13	sonstige Einnahmen	111 950	453 499	-	x
14	abzüglich: Zahlungen von gleicher Ebene	71 762	83 088	-	15,8
15	Einnahmen der Kapitalrechnung	29 616	28 498	-	-3,8
	davon				
16	Zuweisungen für Investitionen vom Land	22 561	17 293	-	-23,4
17	Kreditaufnahme bei Verwaltungen	654	2 426	-	x
18	sonstige Einnahmen	10 315	10 217	-	-0,9
19	abzüglich: Zahlungen von gleicher Ebene	3 914	1 438	-	-63,2
20	Bereinigte Ausgaben	553 056	874 945	-	58,2
	davon				
21	Ausgaben der laufenden Rechnung	503 872	839 241	-	66,6
	davon				
22	Personalausgaben	19 859	16 617	-	-16,3
23	laufender Sachaufwand	86 027	420 547	-	x
24	soziale Leistungen	9	12	-	32,9
25	Zinsausgaben	6 136	4 843	-	-21,1
26	sonstige Ausgaben	463 603	480 310	-	3,6
27	abzüglich: Zahlungen von gleicher Ebene	71 762	83 088	-	15,8
28	Ausgaben der Kapitalrechnung	49 184	35 703	-	-27,4
	davon				
29	Sachinvestitionen	49 573	15 442	-	-68,9
	darunter				
30	Baumaßnahmen	47 275	13 871	-	-70,7
31	Kredittilgungen bei Verwaltungen	2 105	1 826	-	-13,3
32	sonstige Ausgaben	1 420	19 875	-	x
33	abzüglich: Zahlungen von gleicher Ebene	3 914	1 438	-	-63,2
34	Finanzierungssaldo	17 838	7 436	-	-58,3

2.1 Einnahmen und Ausgaben der öffentlichen Kommunalhaushalte des Freistaates Sachsen nach Größenklassen (in 1 000 €)

Lfd. Nr.	Art der Einnahmen/Ausgaben	Gemeinden und Gemeinde- verbände	Davon			
			Kreisfreie Städte	kreisange- hörige Gemeinden	50 000 -	20 000 -
					100 000	50 000
01	Bereinigte Einnahmen	10 268 073	3 431 473	4 066 626	374 992	862 123
	davon					
02	Einnahmen der laufenden Rechnung	9 220 025	3 031 090	3 523 011	335 405	746 410
	davon					
03	Steuern (netto)	2 720 647	1 090 827	1 629 820	172 263	329 817
	darunter					
04	Gemeindeanteil an der Einkommensteuer	828 180	293 658	534 522	41 937	111 097
05	Gemeindeanteil an der Umsatzsteuer	182 503	76 551	105 953	12 215	25 120
06	Gewerbsteuer (netto)	1 210 301	513 092	697 209	89 987	137 339
07	Grundsteuer A und B	476 876	197 745	279 132	25 900	53 277
08	Schlüsselzuweisungen vom Land	2 203 721	895 334	760 843	68 737	191 775
09	Bedarfs- und sonst. allgem. Zuweis. v. Land	692 231	177 206	41 132	5 463	10 436
10	Erstattungen und laufende Zuweis. v. Land	1 190 743	363 306	385 057	22 804	64 656
11	Erstattungen und laufende Zuweis. v. Bund	710 581	17 527	11 517	625	1 288
12	Gebühren, zweckgebundene Abgaben	618 832	164 239	209 596	16 097	44 980
13	sonstige Einnahmen	2 340 630	331 175	606 810	76 125	126 854
14	abzüglich: Zahlungen von gleicher Ebene	1 257 361	8 523	121 764	26 709	23 397
15	Einnahmen der Kapitalrechnung	1 048 048	400 383	543 615	39 587	115 713
	davon					
16	Zuweisungen für Investitionen vom Land	754 450	224 172	438 663	35 320	86 893
17	Kreditaufnahme bei Verwaltungen	9	-	-	-	-
18	sonstige Einnahmen	321 129	176 239	124 070	4 934	32 543
19	abzüglich: Zahlungen von gleicher Ebene	27 541	28	19 119	668	3 724
20	Bereinigte Ausgaben	9 972 270	3 278 296	3 934 764	364 617	817 075
	davon					
21	Ausgaben der laufenden Rechnung	8 585 061	2 791 934	3 190 849	311 804	665 663
	davon					
22	Personalausgaben	2 624 012	826 376	1 079 715	109 784	220 792
23	laufender Sachaufwand	1 898 536	563 908	862 407	69 438	171 808
24	soziale Leistungen	2 676 416	664 957	2 856	563	505
25	Zinsausgaben	96 373	25 857	57 038	5 191	11 525
26	sonstige Ausgaben	2 547 085	719 360	1 310 598	153 537	284 430
27	abzüglich: Zahlungen von gleicher Ebene	1 257 361	8 523	121 764	26 709	23 397
28	Ausgaben der Kapitalrechnung	1 387 209	486 362	743 914	52 813	151 412
	davon					
29	Sachinvestitionen	1 101 749	290 364	685 778	39 285	133 427
	darunter					
30	Baumaßnahmen	940 476	252 047	592 349	32 736	111 833
31	Kredittilgungen bei Verwaltungen	551	-	376	-	-
32	sonstige Ausgaben	312 450	196 026	76 880	14 195	21 709
33	abzüglich: Zahlungen von gleicher Ebene	27 541	28	19 119	668	3 724
34	Finanzierungssaldo	295 802	153 176	131 862	10 375	45 047

Davon								Zweck- verbände	Lfd. Nr.
davon mit ... bis unter ... Einwohnern					Landkreise	Verwaltungs- verbände	Kommunaler Sozial- verband		
10 000 - 20 000	5 000 - 10 000	3 000 - 5 000	1 000 - 3 000	unter 1 000					
956 005	933 782	506 530	417 647	15 547	2 640 819	554	128 601	882 381	01
817 002	811 090	440 696	359 648	12 760	2 536 785	554	128 585	853 883	02
385 689	374 137	199 429	162 810	5 675	-	-	-	-	03
122 859	128 606	70 035	58 325	1 662	-	-	-	-	04
26 210	21 591	11 652	8 942	224	-	-	-	-	05
168 603	155 405	80 019	62 998	2 858	-	-	-	-	06
64 483	66 407	36 623	31 588	855	-	-	-	-	07
183 761	167 076	85 752	61 911	1 831	547 544	-	-	-	08
9 510	10 047	3 082	2 548	46	473 893	-	-	43 558	09
88 686	97 309	58 232	51 604	1 765	416 630	11	25 740	404 703	10
2 802	2 720	2 325	1 742	14	681 137	65	336	188	11
48 361	47 800	28 079	23 474	806	244 477	253	268	35 023	12
117 745	133 953	78 967	69 984	3 182	908 044	5 774	488 827	453 499	13
19 553	21 951	15 170	14 425	559	734 939	5 549	386 585	83 088	14
139 003	122 692	65 834	57 999	2 788	104 034	0	16	28 498	15
116 325	96 721	52 634	48 402	2 368	91 615	-	-	17 293	16
-	-	-	-	-	9	-	-	2 426	17
27 416	29 415	15 916	13 426	420	20 788	16	16	10 217	18
4 738	3 444	2 716	3 829	1	8 378	16	-	1 438	19
950 264	907 193	481 514	401 431	12 669	2 634 974	442	123 794	874 945	20
744 669	733 150	394 494	330 983	10 086	2 484 421	437	117 420	839 241	21
237 530	253 133	149 691	105 923	2 860	688 874	5 091	23 957	16 617	22
202 981	209 777	112 967	92 046	3 390	468 060	828	3 333	420 547	23
504	597	411	269	7	1 545 236	-	463 367	12	24
12 958	15 415	6 180	5 659	109	13 417	3	59	4 843	25
310 249	276 178	140 414	141 512	4 279	503 772	65	13 289	480 310	26
19 553	21 951	15 170	14 425	559	734 939	5 549	386 585	83 088	27
205 595	174 043	87 021	70 448	2 583	150 553	5	6 374	35 703	28
190 026	163 575	86 345	70 566	2 554	125 567	21	19	15 442	29
167 592	142 477	73 908	61 580	2 222	96 081	-	-	13 871	30
-	87	270	20	-	175	-	-	1 826	31
20 307	13 825	3 122	3 692	29	33 189	-	6 355	19 875	32
4 738	3 444	2 716	3 829	1	8 378	16	-	1 438	33
5 740	26 588	25 016	16 217	2 878	5 845	112	4 807	7 436	34

2.2 Einnahmen und Ausgaben der Gemeinden/GV. des Freistaates Sachsen nach Einzelplänen (in 1 000 €)

Lfd. Nr.	Art der Einnahmen/Ausgaben	Einzelplan			
		0 bis 9	0	1	2
		Gesamt- haushalt	Allgemeine Verwaltung	Öffentliche Sicherheit und Ordnung	Schulen
01	Bereinigte Einnahmen	10 268 073	507 214	227 043	168 087
	davon				
02	Einnahmen der laufenden Rechnung	9 220 025	239 635	201 989	67 368
	davon				
03	Steuern (netto)	2 720 647	-	-	-
	darunter				
04	Gemeindeanteil an der Einkommensteuer	828 180	-	-	-
05	Gemeindeanteil an der Umsatzsteuer	182 503	-	-	-
06	Gewerbesteuer (netto)	1 210 301	-	-	-
07	Grundsteuer A und B	476 876	-	-	-
08	Schlüsselzuweisungen vom Land	2 203 721	-	-	-
09	Bedarfs- und sonst. allgem. Zuweis. v. Land	692 231	-	14 117	-
10	Erstattungen und laufende Zuweis. v. Land	1 190 743	14 972	15 569	26 826
11	Erstattungen und laufende Zuweis. v. Bund	710 581	5 742	368	1 406
12	Gebühren, zweckgebundene Abgaben	618 832	6 003	96 443	11 105
13	sonstige Einnahmen	2 340 630	237 611	81 848	32 094
14	abzüglich: Zahlungen von gleicher Ebene	1 257 361	24 693	6 355	4 062
15	Einnahmen der Kapitalrechnung	1 048 048	267 579	25 054	100 718
	davon				
16	Zuweisungen für Investitionen vom Land	754 450	54 975	24 061	100 228
17	Kreditaufnahme bei Verwaltungen	9	-	-	-
18	sonstige Einnahmen	321 129	218 283	4 225	2 982
19	abzüglich: Zahlungen von gleicher Ebene	27 541	5 680	3 232	2 491
20	Bereinigte Ausgaben	9 972 270	1 539 442	519 263	656 951
	davon				
21	Ausgaben der laufenden Rechnung	8 585 061	1 255 156	460 324	429 083
	davon				
22	Personalausgaben	2 624 012	753 869	314 509	114 493
23	laufender Sachaufwand	1 898 536	487 114	141 914	283 080
24	soziale Leistungen	2 676 416	-	4	-
25	Zinsausgaben	96 373	-	-	-
26	sonstige Ausgaben	2 547 085	38 866	10 252	35 573
27	abzüglich: Zahlungen von gleicher Ebene	1 257 361	24 693	6 355	4 062
28	Ausgaben der Kapitalrechnung	1 387 209	284 286	58 940	227 867
	davon				
29	Sachinvestitionen	1 101 749	181 498	61 441	228 155
	darunter				
30	Baumaßnahmen	940 476	128 298	32 842	204 880
31	Kredittilgungen bei Verwaltungen	551	-	-	-
32	sonstige Ausgaben	312 450	108 468	731	2 204
33	abzüglich: Zahlungen von gleicher Ebene	27 541	5 680	3 232	2 491
34	Finanzierungssaldo	295 802	-1 032 228	-292 221	-488 864

Einzelplan							Lfd. Nr.
3	4	5	6	7	8	9	
Wissen- schaft, Forschung, Kulturpflege	Soziale Sicherung	Gesundheit, Sport, Erholung	Bau- und Wohnungs- wesen, Verkehr	Öffentliche Einrichtungen, Wirtschafts- förderung	Wirtschaftliche Unternehmen, allgem. Grund-/ Sondervermögen	Allgemeine Finanz- wirtschaft	
126 224	1 882 381	195 651	639 874	333 970	268 949	5 918 680	01
107 483	1 831 599	167 679	338 469	298 272	261 381	5 706 149	02
-	-	-	-	-	-	2 720 647	03
-	-	-	-	-	-	828 180	04
-	-	-	-	-	-	182 503	05
-	-	-	-	-	-	1 210 301	06
-	-	-	-	-	-	476 876	07
-	-	-	-	-	-	2 203 721	08
-	-	-	-	-	-	678 115	09
53 109	805 345	9 794	217 483	46 705	940	-	10
2 467	676 971	834	21 493	1 108	192	-	11
21 581	99 035	114 713	60 083	192 453	17 417	-	12
33 039	341 075	44 555	41 894	71 933	243 194	1 213 387	13
2 712	90 827	2 216	2 484	13 927	363	1 109 721	14
18 741	50 782	27 972	301 405	35 698	7 568	212 531	15
15 819	40 968	25 884	265 026	15 795	4 010	207 686	16
-	-	-	-	-	-	9	17
3 131	17 402	3 023	42 974	20 538	3 699	4 871	18
208	7 588	935	6 595	635	142	34	19
528 263	4 407 510	452 385	1 140 898	438 911	128 032	160 615	20
460 511	4 279 373	372 210	694 707	381 923	99 520	152 253	21
177 930	776 043	121 815	275 656	60 082	29 616	-	22
86 031	118 670	186 495	359 733	167 269	57 057	11 174	23
-	2 676 412	-	-	-	-	-	24
-	-	-	-	-	-	96 373	25
199 262	799 076	66 116	61 803	168 499	13 210	1 154 427	26
2 712	90 827	2 216	2 484	13 927	363	1 109 721	27
67 752	128 136	80 176	446 191	56 987	28 512	8 362	28
22 367	80 261	66 135	406 962	43 575	11 354	-	29
17 335	74 191	53 546	386 581	33 963	8 841	-	30
-	-	-	-	-	-	551	31
45 593	55 463	14 976	45 824	14 047	17 300	7 845	32
208	7 588	935	6 595	635	142	34	33
-402 039	-2 525 129	-256 734	-501 024	-104 940	140 917	5 758 065	34

2.2.1 Einnahmen und Ausgaben der Kreisfreien Städte des Freistaates Sachsen nach Einzelplänen (in 1 000 €)

Lfd. Nr.	Art der Einnahmen/Ausgaben	Einzelplan			
		0 bis 9	0	1	2
		Gesamt- haushalt	Allgemeine Verwaltung	Öffentliche Sicherheit und Ordnung	Schulen
01	Bereinigte Einnahmen	3 431 473	211 442	64 828	66 054
	davon				
02	Einnahmen der laufenden Rechnung	3 031 090	55 310	62 163	22 198
	davon				
03	Steuern (netto)	1 090 827	-	-	-
	darunter				
04	Gemeindeanteil an der Einkommensteuer	293 658	-	-	-
05	Gemeindeanteil an der Umsatzsteuer	76 551	-	-	-
06	Gewerbesteuer (netto)	513 092	-	-	-
07	Grundsteuer A und B	197 745	-	-	-
08	Schlüsselzuweisungen vom Land	895 334	-	-	-
09	Bedarfs- und sonst. allgem. Zuweis. v. Land	177 206	-	1 500	-
10	Erstattungen und laufende Zuweis. v. Land	363 306	4 453	242	6 423
11	Erstattungen und laufende Zuweis. v. Bund	17 527	909	134	212
12	Gebühren, zweckgebundene Abgaben	164 239	800	31 828	1 352
13	sonstige Einnahmen	331 175	49 148	28 459	14 217
14	abzüglich: Zahlungen von gleicher Ebene	8 523	1	0	6
15	Einnahmen der Kapitalrechnung	400 383	156 132	2 665	43 855
	davon				
16	Zuweisungen für Investitionen vom Land	224 172	1 956	2 536	43 782
17	Kreditaufnahme bei Verwaltungen	-	-	-	-
18	sonstige Einnahmen	176 239	154 176	132	73
19	abzüglich: Zahlungen von gleicher Ebene	28	-	2	-
20	Bereinigte Ausgaben	3 278 296	434 807	188 935	238 012
	davon				
21	Ausgaben der laufenden Rechnung	2 791 934	313 149	171 113	125 769
	davon				
22	Personalausgaben	826 376	175 760	136 112	43 053
23	laufender Sachaufwand	563 908	133 270	33 457	82 046
24	soziale Leistungen	664 957	-	-	-
25	Zinsausgaben	25 857	-	-	-
26	sonstige Ausgaben	719 360	4 119	1 545	675
27	abzüglich: Zahlungen von gleicher Ebene	8 523	1	0	6
28	Ausgaben der Kapitalrechnung	486 362	121 658	17 821	112 244
	davon				
29	Sachinvestitionen	290 364	31 044	17 802	112 197
	darunter				
30	Baumaßnahmen	252 047	15 846	13 685	106 888
31	Kredittilgungen bei Verwaltungen	-	-	-	-
32	sonstige Ausgaben	196 026	90 613	21	47
33	abzüglich: Zahlungen von gleicher Ebene	28	-	2	-
34	Finanzierungssaldo	153 176	-223 365	-124 106	-171 959

Einzelplan							Lfd. Nr.
3	4	5	6	7	8	9	
Wissen- schaft, Forschung, Kulturpflege	Soziale Sicherung	Gesundheit, Sport, Erholung	Bau- und Wohnungs- wesen, Verkehr	Öffentliche Einrichtungen, Wirtschafts- förderung	Wirtschaftliche Unternehmen, allgem. Grund-/ Sondervermögen	Allgemeine Finanz- wirtschaft	
78 089	340 816	54 500	150 795	61 330	85 406	2 318 214	01
69 311	329 159	51 425	92 112	56 119	85 286	2 208 006	02
-	-	-	-	-	-	1 090 827	03
-	-	-	-	-	-	293 658	04
-	-	-	-	-	-	76 551	05
-	-	-	-	-	-	513 092	06
-	-	-	-	-	-	197 745	07
-	-	-	-	-	-	895 334	08
-	-	-	-	-	-	175 706	09
47 198	244 525	3 911	52 316	4 199	39	-	10
577	14 319	315	1 050	-	11	-	11
10 839	25 670	21 838	29 680	34 265	7 967	-	12
10 854	52 824	25 475	9 118	17 672	77 269	46 139	13
157	8 179	114	51	18	-	0	14
8 778	11 657	3 075	58 682	5 212	120	110 207	15
6 872	6 228	2 937	48 711	832	111	110 207	16
-	-	-	-	-	-	-	17
1 906	5 429	164	9 971	4 380	9	-	18
-	-	25	-	-	-	-	19
343 673	1 251 894	174 845	322 359	71 066	68 857	183 849	20
292 390	1 212 711	150 834	226 702	62 996	52 420	183 849	21
96 923	204 305	57 610	79 434	12 496	20 682	-	22
49 183	28 593	59 115	112 605	37 941	25 861	1 838	23
-	664 957	-	-	-	-	-	24
-	-	-	-	-	-	25 857	25
146 441	323 035	34 223	34 714	12 577	5 877	156 155	26
157	8 179	114	51	18	-	0	27
51 282	39 183	24 011	95 657	8 069	16 437	-	28
8 071	9 096	15 473	88 169	7 573	939	-	29
5 966	8 212	13 228	86 250	1 286	685	-	30
-	-	-	-	-	-	-	31
43 211	30 087	8 564	7 487	497	15 498	-	32
-	-	25	-	-	-	-	33
-265 584	-911 078	-120 345	-171 564	-9 736	16 549	2 134 364	34

2.2.2 Einnahmen und Ausgaben der kreisangehörigen Gemeinden des Freistaates Sachsen nach Einzelplänen (in 1 000 €)

Lfd. Nr.	Art der Einnahmen/Ausgaben	Einzelplan			
		0 bis 9	0	1	2
		Gesamthaushalt	Allgemeine Verwaltung	Öffentliche Sicherheit und Ordnung	Schulen
01	Bereinigte Einnahmen	4 066 626	251 291	85 145	69 797
	davon				
02	Einnahmen der laufenden Rechnung	3 523 011	157 825	63 219	24 241
	davon				
03	Steuern (netto)	1 629 820	-	-	-
	darunter				
04	Gemeindeanteil an der Einkommensteuer	534 522	-	-	-
05	Gemeindeanteil an der Umsatzsteuer	105 953	-	-	-
06	Gewerbesteuer (netto)	697 209	-	-	-
07	Grundsteuer A und B	279 132	-	-	-
08	Schlüsselzuweisungen vom Land	760 843	-	-	-
09	Bedarfs- und sonst. allgem. Zuweis. v. Land	41 132	-	3 790	-
10	Erstattungen und laufende Zuweis. v. Land	385 057	7 918	8 072	14 640
11	Erstattungen und laufende Zuweis. v. Bund	11 517	4 188	220	638
12	Gebühren, zweckgebundene Abgaben	209 596	3 938	28 124	1 362
13	sonstige Einnahmen	606 810	165 152	28 792	10 481
14	abzüglich: Zahlungen von gleicher Ebene	121 764	23 371	5 780	2 881
15	Einnahmen der Kapitalrechnung	543 615	93 466	21 926	45 556
	davon				
16	Zuweisungen für Investitionen vom Land	438 663	42 913	21 082	45 218
17	Kreditaufnahme bei Verwaltungen	-	-	-	-
18	sonstige Einnahmen	124 070	53 217	4 074	1 135
19	abzüglich: Zahlungen von gleicher Ebene	19 119	2 664	3 230	797
20	Bereinigte Ausgaben	3 934 764	846 843	223 741	245 393
	davon				
21	Ausgaben der laufenden Rechnung	3 190 849	711 403	185 534	156 720
	davon				
22	Personalausgaben	1 079 715	443 392	107 177	42 439
23	laufender Sachaufwand	862 407	260 110	78 318	107 762
24	soziale Leistungen	2 856	-	2	-
25	Zinsausgaben	57 038	-	-	-
26	sonstige Ausgaben	1 310 598	31 273	5 817	9 399
27	abzüglich: Zahlungen von gleicher Ebene	121 764	23 371	5 780	2 881
28	Ausgaben der Kapitalrechnung	743 914	135 440	38 207	88 674
	davon				
29	Sachinvestitionen	685 778	124 876	40 919	88 644
	darunter				
30	Baumaßnahmen	592 349	94 181	18 063	76 980
31	Kredittilgungen bei Verwaltungen	376	-	-	-
32	sonstige Ausgaben	76 880	13 228	517	826
33	abzüglich: Zahlungen von gleicher Ebene	19 119	2 664	3 230	797
34	Finanzierungssaldo	131 862	-595 553	-138 596	-175 596

Einzelplan							Lfd. Nr.
3	4	5	6	7	8	9	
Wissen- schaft, Forschung, Kulturpflege	Soziale Sicherung	Gesundheit, Sport, Erholung	Bau- und Wohnungs- wesen, Verkehr	Öffentliche Einrichtungen, Wirtschafts- förderung	Wirtschaftliche Unternehmen, allgem. Grund-/ Sondervermögen	Allgemeine Finanz- wirtschaft	
35 989	369 120	50 712	348 693	114 235	178 879	2 562 766	01
26 690	341 861	27 231	146 504	83 787	171 431	2 480 223	02
-	-	-	-	-	-	1 629 820	03
-	-	-	-	-	-	534 522	04
-	-	-	-	-	-	105 953	05
-	-	-	-	-	-	697 209	06
-	-	-	-	-	-	279 132	07
-	-	-	-	-	-	760 843	08
-	-	-	-	-	-	37 342	09
3 571	239 153	808	104 955	5 037	901	-	10
1 200	3 315	492	383	900	181	-	11
6 891	73 087	10 696	14 038	62 306	9 153	-	12
17 172	95 438	16 914	27 818	28 890	161 503	54 649	13
2 145	69 132	1 680	691	13 346	308	2 432	14
9 299	27 259	23 481	202 189	30 447	7 448	82 543	15
8 663	24 476	21 767	177 448	14 992	3 899	78 205	16
-	-	-	-	-	-	-	17
842	8 501	1 988	30 183	16 090	3 690	4 350	18
206	5 718	274	5 442	635	142	12	19
118 274	788 280	143 409	568 321	136 279	52 239	811 983	20
103 305	720 471	99 696	278 452	88 008	40 831	806 429	21
42 441	320 483	25 369	65 962	25 755	6 697	-	22
29 819	58 786	56 412	188 912	45 476	27 518	9 294	23
-	2 854	-	-	-	-	-	24
-	-	-	-	-	-	57 038	25
33 190	407 480	19 596	24 269	30 123	6 924	742 529	26
2 145	69 132	1 680	691	13 346	308	2 432	27
14 969	67 810	43 713	289 868	48 271	11 409	5 553	28
14 096	70 227	40 060	260 759	35 784	10 412	-	29
11 364	65 508	36 169	249 274	32 654	8 156	-	30
-	-	-	-	-	-	376	31
1 080	3 301	3 927	34 552	13 122	1 138	5 189	32
206	5 718	274	5 442	635	142	12	33
-82 285	-419 160	-92 698	-219 628	-22 045	126 639	1 750 783	34

2.2.2.1 Einnahmen und Ausgaben der kreisangehörigen Gemeinden mit 50 000 bis unter 100 000 Einwohnern nach Einzelplänen (in 1 000 €)

Lfd. Nr.	Art der Einnahmen/Ausgaben	Einzelplan			
		0 bis 9	0	1	2
		Gesamt- haushalt	Allgemeine Verwaltung	Öffentliche Sicherheit und Ordnung	Schulen
01	Bereinigte Einnahmen	374 992	16 225	10 124	6 580
	davon				
02	Einnahmen der laufenden Rechnung	335 405	12 344	9 530	2 227
	davon				
03	Steuern (netto)	172 263	-	-	-
	darunter				
04	Gemeindeanteil an der Einkommensteuer	41 937	-	-	-
05	Gemeindeanteil an der Umsatzsteuer	12 215	-	-	-
06	Gewerbsteuer (netto)	89 987	-	-	-
07	Grundsteuer A und B	25 900	-	-	-
08	Schlüsselzuweisungen vom Land	68 737	-	-	-
09	Bedarfs- und sonst. allgem. Zuweis. v. Land	5 463	-	203	-
10	Erstattungen und laufende Zuweis. v. Land	22 804	297	26	1 607
11	Erstattungen und laufende Zuweis. v. Bund	625	283	11	46
12	Gebühren, zweckgebundene Abgaben	16 097	213	4 460	14
13	sonstige Einnahmen	76 125	12 840	4 971	561
14	abzüglich: Zahlungen von gleicher Ebene	26 709	1 289	141	1
15	Einnahmen der Kapitalrechnung	39 587	3 880	593	4 353
	davon				
16	Zuweisungen für Investitionen vom Land	35 320	1 525	280	4 352
17	Kreditaufnahme bei Verwaltungen	-	-	-	-
18	sonstige Einnahmen	4 934	2 440	648	1
19	abzüglich: Zahlungen von gleicher Ebene	668	85	335	-
20	Bereinigte Ausgaben	364 617	62 752	29 572	27 822
	davon				
21	Ausgaben der laufenden Rechnung	311 804	55 758	27 971	20 102
	davon				
22	Personalausgaben	109 784	34 511	22 342	2 786
23	laufender Sachaufwand	69 438	18 275	5 315	13 696
24	soziale Leistungen	563	-	-	-
25	Zinsausgaben	5 191	-	-	-
26	sonstige Ausgaben	153 537	4 261	455	3 620
27	abzüglich: Zahlungen von gleicher Ebene	26 709	1 289	141	1
28	Ausgaben der Kapitalrechnung	52 813	6 993	1 602	7 720
	davon				
29	Sachinvestitionen	39 285	7 078	1 937	7 660
	darunter				
30	Baumaßnahmen	32 736	5 804	440	6 833
31	Kredittilgungen bei Verwaltungen	-	-	-	-
32	sonstige Ausgaben	14 195	-	-	59
33	abzüglich: Zahlungen von gleicher Ebene	668	85	335	-
34	Finanzierungssaldo	10 375	-46 527	-19 449	-21 242

Einzelplan							Lfd. Nr.
3	4	5	6	7	8	9	
Wissen- schaft, Forschung, Kulturpflege	Soziale Sicherung	Gesundheit, Sport, Erholung	Bau- und Wohnungs- wesen, Verkehr	Öffentliche Einrichtungen, Wirtschafts- förderung	Wirtschaftliche Unternehmen, allgem. Grund-/ Sondervermögen	Allgemeine Finanz- wirtschaft	
4 088	15 144	5 528	36 145	6 534	11 172	263 453	01
3 071	14 670	3 109	15 056	5 653	11 109	258 635	02
-	-	-	-	-	-	172 263	03
-	-	-	-	-	-	41 937	04
-	-	-	-	-	-	12 215	05
-	-	-	-	-	-	89 987	06
-	-	-	-	-	-	25 900	07
-	-	-	-	-	-	68 737	08
-	-	-	-	-	-	5 260	09
118	8 377	25	10 201	2 034	118	-	10
22	225	21	-	18	-	-	11
355	4 554	506	3 393	2 226	377	-	12
3 036	14 713	2 831	841	13 298	10 614	12 419	13
459	13 199	274	-621	11 924	-	44	14
1 017	474	2 420	21 089	881	63	4 817	15
800	462	2 342	20 281	562	-	4 714	16
-	-	-	-	-	-	-	17
223	109	83	947	319	63	103	18
6	97	5	140	-	-	-	19
25 887	54 119	19 064	59 855	-1 318	5 962	80 901	20
24 740	53 585	15 662	30 991	-3 113	5 210	80 898	21
6 981	23 524	5 316	10 796	2 618	909	-	22
4 011	5 099	5 569	13 381	1 914	1 467	711	23
-	563	-	-	-	-	-	24
-	-	-	-	-	-	5 191	25
14 207	37 598	5 051	6 193	4 278	2 834	75 040	26
459	13 199	274	-621	11 924	-	44	27
1 148	534	3 402	28 864	1 795	753	3	28
914	327	3 215	16 136	1 277	741	-	29
361	210	2 779	15 077	1 116	116	-	30
-	-	-	-	-	-	-	31
240	304	192	12 867	518	12	3	32
6	97	5	140	-	-	-	33
-21 799	-38 976	-13 536	-23 710	7 852	5 210	182 551	34

**2.2.2.2 Einnahmen und Ausgaben der kreisangehörigen Gemeinden
mit 20 000 bis unter 50 000 Einwohnern nach Einzelplänen (in 1 000 €)**

Lfd. Nr.	Art der Einnahmen/Ausgaben	Einzelplan			
		0 bis 9	0	1	2
		Gesamt- haushalt	Allgemeine Verwaltung	Öffentliche Sicherheit und Ordnung	Schulen
01	Bereinigte Einnahmen	862 123	48 682	15 398	19 024
	davon				
02	Einnahmen der laufenden Rechnung	746 410	28 608	14 408	5 354
	davon				
03	Steuern (netto)	329 817	-	-	-
	darunter				
04	Gemeindeanteil an der Einkommensteuer	111 097	-	-	-
05	Gemeindeanteil an der Umsatzsteuer	25 120	-	-	-
06	Gewerbesteuer (netto)	137 339	-	-	-
07	Grundsteuer A und B	53 277	-	-	-
08	Schlüsselzuweisungen vom Land	191 775	-	-	-
09	Bedarfs- und sonst. allgem. Zuweis. v. Land	10 436	-	390	-
10	Erstattungen und laufende Zuweis. v. Land	64 656	1 061	645	3 186
11	Erstattungen und laufende Zuweis. v. Bund	1 288	320	63	61
12	Gebühren, zweckgebundene Abgaben	44 980	907	7 043	339
13	sonstige Einnahmen	126 854	27 343	8 239	3 063
14	abzüglich: Zahlungen von gleicher Ebene	23 397	1 024	1 972	1 296
15	Einnahmen der Kapitalrechnung	115 713	20 073	990	13 670
	davon				
16	Zuweisungen für Investitionen vom Land	86 893	6 428	907	13 579
17	Kreditaufnahme bei Verwaltungen	-	-	-	-
18	sonstige Einnahmen	32 543	14 419	824	93
19	abzüglich: Zahlungen von gleicher Ebene	3 724	774	742	2
20	Bereinigte Ausgaben	817 075	136 485	44 790	69 466
	davon				
21	Ausgaben der laufenden Rechnung	665 663	113 818	42 355	39 747
	davon				
22	Personalausgaben	220 792	77 050	29 961	10 749
23	laufender Sachaufwand	171 808	35 648	13 692	29 859
24	soziale Leistungen	505	-	-	-
25	Zinsausgaben	11 525	-	-	-
26	sonstige Ausgaben	284 430	2 143	674	435
27	abzüglich: Zahlungen von gleicher Ebene	23 397	1 024	1 972	1 296
28	Ausgaben der Kapitalrechnung	151 412	22 667	2 434	29 720
	davon				
29	Sachinvestitionen	133 427	19 566	3 157	29 610
	darunter				
30	Baumaßnahmen	111 833	12 882	892	25 961
31	Kredittilgungen bei Verwaltungen	-	-	-	-
32	sonstige Ausgaben	21 709	3 875	19	111
33	abzüglich: Zahlungen von gleicher Ebene	3 724	774	742	2
34	Finanzierungssaldo	45 047	-87 803	-29 392	-50 442

Einzelplan							Lfd. Nr.
3	4	5	6	7	8	9	
Wissen- schaft, Forschung, Kulturpflege	Soziale Sicherung	Gesundheit, Sport, Erholung	Bau- und Wohnungs- wesen, Verkehr	Öffentliche Einrichtungen, Wirtschafts- förderung	Wirtschaftliche Unternehmen, allgem. Grund-/ Sondervermögen	Allgemeine Finanz- wirtschaft	
9 367	65 652	6 011	61 900	25 862	32 400	577 827	01
7 756	62 013	4 465	23 513	17 935	30 981	551 377	02
-	-	-	-	-	-	329 817	03
-	-	-	-	-	-	111 097	04
-	-	-	-	-	-	25 120	05
-	-	-	-	-	-	137 339	06
-	-	-	-	-	-	53 277	07
-	-	-	-	-	-	191 775	08
-	-	-	-	-	-	10 045	09
666	44 325	215	13 837	629	91	-	10
81	461	21	22	117	142	-	11
2 259	12 549	1 654	5 061	14 393	773	-	12
5 482	21 345	3 653	4 742	3 196	30 051	19 739	13
732	16 669	1 079	150	401	76	-	14
1 610	3 640	1 545	38 387	7 927	1 419	26 450	15
1 475	3 053	1 530	32 863	3 441	267	23 350	16
-	-	-	-	-	-	-	17
241	1 873	161	6 182	4 498	1 152	3 100	18
106	1 286	146	658	12	-	-	19
33 370	155 246	30 166	129 509	31 866	7 431	178 747	20
29 907	142 830	24 869	67 141	21 358	5 910	177 728	21
12 335	57 244	5 606	19 304	7 168	1 376	-	22
8 103	8 958	14 524	43 975	8 620	3 811	4 616	23
-	505	-	-	-	-	-	24
-	-	-	-	-	-	11 525	25
10 200	92 792	5 818	4 013	5 970	799	161 587	26
732	16 669	1 079	150	401	76	-	27
3 464	12 416	5 297	62 367	10 508	1 520	1 019	28
3 276	12 619	3 958	53 700	6 279	1 262	-	29
1 992	11 789	3 492	48 240	5 453	1 133	-	30
-	-	-	-	-	-	-	31
294	1 082	1 485	9 325	4 241	258	1 019	32
106	1 286	146	658	12	-	-	33
-24 003	-89 593	-24 155	-67 609	-6 003	24 969	399 080	34

**2.2.2.3 Einnahmen und Ausgaben der kreisangehörigen Gemeinden
mit 10 000 bis unter 20 000 Einwohnern nach Einzelplänen (in 1 000 €)**

Lfd. Nr.	Art der Einnahmen/Ausgaben	Einzelplan			
		0 bis 9	0	1	2
		Gesamt- haushalt	Allgemeine Verwaltung	Öffentliche Sicherheit und Ordnung	Schulen
01	Bereinigte Einnahmen	956 005	54 488	19 475	18 180
	davon				
02	Einnahmen der laufenden Rechnung	817 002	29 537	13 875	5 461
	davon				
03	Steuern (netto)	385 689	-	-	-
	darunter				
04	Gemeindeanteil an der Einkommensteuer	122 859	-	-	-
05	Gemeindeanteil an der Umsatzsteuer	26 210	-	-	-
06	Gewerbesteuer (netto)	168 603	-	-	-
07	Grundsteuer A und B	64 483	-	-	-
08	Schlüsselzuweisungen vom Land	183 761	-	-	-
09	Bedarfs- und sonst. allgem. Zuweis. v. Land	9 510	-	850	-
10	Erstattungen und laufende Zuweis. v. Land	88 686	2 161	2 117	3 341
11	Erstattungen und laufende Zuweis. v. Bund	2 802	1 294	41	85
12	Gebühren, zweckgebundene Abgaben	48 361	553	6 921	463
13	sonstige Einnahmen	117 745	30 003	5 270	2 727
14	abzüglich: Zahlungen von gleicher Ebene	19 553	4 474	1 325	1 156
15	Einnahmen der Kapitalrechnung	139 003	24 950	5 600	12 719
	davon				
16	Zuweisungen für Investitionen vom Land	116 325	14 905	5 495	12 653
17	Kreditaufnahme bei Verwaltungen	-	-	-	-
18	sonstige Einnahmen	27 416	10 677	919	861
19	abzüglich: Zahlungen von gleicher Ebene	4 738	632	814	795
20	Bereinigte Ausgaben	950 264	208 715	52 524	53 892
	davon				
21	Ausgaben der laufenden Rechnung	744 669	168 046	40 353	34 279
	davon				
22	Personalausgaben	237 530	107 054	24 491	10 205
23	laufender Sachaufwand	202 981	62 393	15 831	23 105
24	soziale Leistungen	504	-	-	-
25	Zinsausgaben	12 958	-	-	-
26	sonstige Ausgaben	310 249	3 073	1 356	2 125
27	abzüglich: Zahlungen von gleicher Ebene	19 553	4 474	1 325	1 156
28	Ausgaben der Kapitalrechnung	205 595	40 668	12 171	19 612
	davon				
29	Sachinvestitionen	190 026	35 516	12 858	20 004
	darunter				
30	Baumaßnahmen	167 592	26 944	7 836	16 881
31	Kredittilgungen bei Verwaltungen	-	-	-	-
32	sonstige Ausgaben	20 307	5 785	127	404
33	abzüglich: Zahlungen von gleicher Ebene	4 738	632	814	795
34	Finanzierungssaldo	5 740	-154 227	-33 049	-35 712

Einzelplan							Lfd. Nr.
3	4	5	6	7	8	9	
Wissen- schaft, Forschung, Kulturpflege	Soziale Sicherung	Gesundheit, Sport, Erholung	Bau- und Wohnungs- wesen, Verkehr	Öffentliche Einrichtungen, Wirtschafts- förderung	Wirtschaftliche Unternehmen, allgem. Grund-/ Sondervermögen	Allgemeine Finanz- wirtschaft	
6 416	84 235	17 168	83 676	25 687	42 609	604 071	01
5 994	78 079	7 520	26 109	22 267	41 440	586 720	02
-	-	-	-	-	-	385 689	03
-	-	-	-	-	-	122 859	04
-	-	-	-	-	-	26 210	05
-	-	-	-	-	-	168 603	06
-	-	-	-	-	-	64 483	07
-	-	-	-	-	-	183 761	08
-	-	-	-	-	-	8 660	09
679	58 640	369	20 184	681	513	-	10
306	734	3	62	264	12	-	11
1 306	14 032	3 320	2 184	17 147	2 434	-	12
4 185	15 369	4 010	4 187	4 342	38 700	8 952	13
484	10 696	182	507	168	219	342	14
422	6 156	9 648	57 568	3 420	1 169	17 351	15
350	5 568	8 992	48 536	1 654	821	17 350	16
-	-	-	-	-	-	-	17
156	1 798	661	10 216	1 780	348	0	18
85	1 209	5	1 184	14	-	-	19
23 381	184 828	40 873	147 650	36 295	14 678	187 429	20
22 059	164 323	25 583	65 995	25 701	11 402	186 927	21
10 554	57 808	5 944	14 438	5 199	1 837	-	22
7 144	11 171	14 537	44 458	15 049	8 426	867	23
-	504	-	-	-	-	-	24
-	-	-	-	-	-	12 958	25
4 845	105 536	5 284	7 607	5 621	1 359	173 443	26
484	10 696	182	507	168	219	342	27
1 322	20 504	15 290	81 655	10 594	3 275	502	28
894	20 915	14 097	75 857	6 786	3 100	-	29
628	19 725	13 019	73 893	6 234	2 433	-	30
-	-	-	-	-	-	-	31
513	799	1 198	6 982	3 822	176	502	32
85	1 209	5	1 184	14	-	-	33
-16 965	-100 592	-23 704	-63 974	-10 609	27 931	416 642	34

**2.2.2.4 Einnahmen und Ausgaben der kreisangehörigen Gemeinden
mit 5 000 bis unter 10 000 Einwohnern nach Einzelplänen (in 1 000 €)**

Lfd. Nr.	Art der Einnahmen/Ausgaben	Einzelplan			
		0 bis 9	0	1	2
		Gesamt- haushalt	Allgemeine Verwaltung	Öffentliche Sicherheit und Ordnung	Schulen
01	Bereinigte Einnahmen	933 782	64 206	18 647	13 716
	davon				
02	Einnahmen der laufenden Rechnung	811 090	41 119	12 425	5 404
	davon				
03	Steuern (netto)	374 137	-	-	-
	darunter				
04	Gemeindeanteil an der Einkommensteuer	128 606	-	-	-
05	Gemeindeanteil an der Umsatzsteuer	21 591	-	-	-
06	Gewerbesteuer (netto)	155 405	-	-	-
07	Grundsteuer A und B	66 407	-	-	-
08	Schlüsselzuweisungen vom Land	167 076	-	-	-
09	Bedarfs- und sonst. allgem. Zuweis. v. Land	10 047	-	767	-
10	Erstattungen und laufende Zuweis. v. Land	97 309	2 476	1 939	3 636
11	Erstattungen und laufende Zuweis. v. Bund	2 720	713	48	194
12	Gebühren, zweckgebundene Abgaben	47 800	1 268	5 888	223
13	sonstige Einnahmen	133 953	44 426	5 003	1 522
14	abzüglich: Zahlungen von gleicher Ebene	21 951	7 764	1 221	171
15	Einnahmen der Kapitalrechnung	122 692	23 086	6 222	8 313
	davon				
16	Zuweisungen für Investitionen vom Land	96 721	10 372	6 123	8 229
17	Kreditaufnahme bei Verwaltungen	-	-	-	-
18	sonstige Einnahmen	29 415	13 065	861	83
19	abzüglich: Zahlungen von gleicher Ebene	3 444	351	762	-
20	Bereinigte Ausgaben	907 193	215 258	48 630	53 449
	davon				
21	Ausgaben der laufenden Rechnung	733 150	181 775	38 813	32 768
	davon				
22	Personalausgaben	253 133	113 884	18 666	9 569
23	laufender Sachaufwand	209 777	73 416	20 017	22 053
24	soziale Leistungen	597	-	-	-
25	Zinsausgaben	15 415	-	-	-
26	sonstige Ausgaben	276 178	2 239	1 351	1 317
27	abzüglich: Zahlungen von gleicher Ebene	21 951	7 764	1 221	171
28	Ausgaben der Kapitalrechnung	174 043	33 483	9 816	20 681
	davon				
29	Sachinvestitionen	163 575	32 063	10 216	20 518
	darunter				
30	Baumaßnahmen	142 477	24 904	3 521	18 407
31	Kredittilgungen bei Verwaltungen	87	-	-	-
32	sonstige Ausgaben	13 825	1 771	362	163
33	abzüglich: Zahlungen von gleicher Ebene	3 444	351	762	-
34	Finanzierungssaldo	26 588	-151 053	-29 983	-39 732

Einzelplan							Lfd. Nr.
3	4	5	6	7	8	9	
Wissen- schaft, Forschung, Kulturpflege	Soziale Sicherung	Gesundheit, Sport, Erholung	Bau- und Wohnungs- wesen, Verkehr	Öffentliche Einrichtungen, Wirtschafts- förderung	Wirtschaftliche Unternehmen, allgem. Grund-/ Sondervermögen	Allgemeine Finanz- wirtschaft	
10 246	95 347	11 210	73 038	23 571	47 481	576 320	01
4 849	86 587	6 371	34 900	17 507	45 245	556 684	02
-	-	-	-	-	-	374 137	03
-	-	-	-	-	-	128 606	04
-	-	-	-	-	-	21 591	05
-	-	-	-	-	-	155 405	06
-	-	-	-	-	-	66 407	07
-	-	-	-	-	-	167 076	08
-	-	-	-	-	-	9 280	09
783	60 860	31	26 937	481	165	-	10
271	994	99	39	354	7	-	11
1 406	17 813	2 613	1 784	14 056	2 749	-	12
2 661	17 686	3 673	6 291	3 171	42 325	7 195	13
273	10 767	45	151	555	1	1 004	14
5 397	8 760	4 839	38 138	6 064	2 236	19 636	15
5 247	7 868	4 117	32 837	2 407	971	18 550	16
-	-	-	-	-	-	-	17
154	1 267	804	7 062	3 764	1 265	1 090	18
4	374	82	1 761	106	-	4	19
22 767	190 206	30 362	115 070	34 699	11 763	184 989	20
15 781	172 307	19 392	57 842	23 384	8 948	182 139	21
8 258	79 182	4 667	11 850	6 003	1 053	-	22
5 628	15 503	12 486	42 019	9 431	7 249	1 975	23
-	597	-	-	-	-	-	24
-	-	-	-	-	-	15 415	25
2 169	87 790	2 285	4 124	8 505	646	165 753	26
273	10 767	45	151	555	1	1 004	27
6 986	17 900	10 970	57 228	11 315	2 815	2 850	28
6 962	17 533	10 543	55 345	7 961	2 433	-	29
6 544	15 977	10 098	53 941	7 262	1 824	-	30
-	-	-	-	-	-	87	31
28	741	509	3 643	3 460	382	2 767	32
4	374	82	1 761	106	-	4	33
-12 522	-94 859	-19 152	-42 032	-11 128	35 718	391 331	34

**2.2.2.5 Einnahmen und Ausgaben der kreisangehörigen Gemeinden
mit 3 000 bis unter 5 000 Einwohnern nach Einzelplänen (in 1 000 €)**

Lfd. Nr.	Art der Einnahmen/Ausgaben	Einzelplan			
		0 bis 9	0	1	2
		Gesamt- haushalt	Allgemeine Verwaltung	Öffentliche Sicherheit und Ordnung	Schulen
01	Bereinigte Einnahmen	506 530	36 340	11 527	6 316
	davon				
02	Einnahmen der laufenden Rechnung	440 696	22 856	7 891	3 225
	davon				
03	Steuern (netto)	199 429	-	-	-
	darunter				
04	Gemeindeanteil an der Einkommensteuer	70 035	-	-	-
05	Gemeindeanteil an der Umsatzsteuer	11 652	-	-	-
06	Gewerbesteuer (netto)	80 019	-	-	-
07	Grundsteuer A und B	36 623	-	-	-
08	Schlüsselzuweisungen vom Land	85 752	-	-	-
09	Bedarfs- und sonst. allgem. Zuweis. v. Land	3 082	-	571	-
10	Erstattungen und laufende Zuweis. v. Land	58 232	1 336	2 021	1 409
11	Erstattungen und laufende Zuweis. v. Bund	2 325	756	27	209
12	Gebühren, zweckgebundene Abgaben	28 079	561	2 784	198
13	sonstige Einnahmen	78 967	24 309	3 232	1 523
14	abzüglich: Zahlungen von gleicher Ebene	15 170	4 106	744	114
15	Einnahmen der Kapitalrechnung	65 834	13 484	3 636	3 091
	davon				
16	Zuweisungen für Investitionen vom Land	52 634	7 159	3 507	3 036
17	Kreditaufnahme bei Verwaltungen	-	-	-	-
18	sonstige Einnahmen	15 916	6 558	336	55
19	abzüglich: Zahlungen von gleicher Ebene	2 716	232	207	-
20	Bereinigte Ausgaben	481 514	123 204	28 338	22 156
	davon				
21	Ausgaben der laufenden Rechnung	394 494	102 617	22 096	16 565
	davon				
22	Personalausgaben	149 691	65 802	8 283	5 363
23	laufender Sachaufwand	112 967	38 017	13 495	10 081
24	soziale Leistungen	411	-	-	-
25	Zinsausgaben	6 180	-	-	-
26	sonstige Ausgaben	140 414	2 904	1 062	1 236
27	abzüglich: Zahlungen von gleicher Ebene	15 170	4 106	744	114
28	Ausgaben der Kapitalrechnung	87 021	20 587	6 242	5 591
	davon				
29	Sachinvestitionen	86 345	19 654	6 445	5 588
	darunter				
30	Baumaßnahmen	73 908	15 676	2 445	4 187
31	Kredittilgungen bei Verwaltungen	270	-	-	-
32	sonstige Ausgaben	3 122	1 166	4	3
33	abzüglich: Zahlungen von gleicher Ebene	2 716	232	207	-
34	Finanzierungssaldo	25 016	-86 864	-16 811	-15 840

Einzelplan							Lfd. Nr.
3	4	5	6	7	8	9	
Wissen- schaft, Forschung, Kulturpflege	Soziale Sicherung	Gesundheit, Sport, Erholung	Bau- und Wohnungs- wesen, Verkehr	Öffentliche Einrichtungen, Wirtschafts- förderung	Wirtschaftliche Unternehmen, allgem. Grund-/ Sondervermögen	Allgemeine Finanz- wirtschaft	
3 399	56 108	7 644	47 408	16 950	21 692	299 146	01
2 665	53 425	3 371	24 048	10 870	21 311	291 033	02
-	-	-	-	-	-	199 429	03
-	-	-	-	-	-	70 035	04
-	-	-	-	-	-	11 652	05
-	-	-	-	-	-	80 019	06
-	-	-	-	-	-	36 623	07
-	-	-	-	-	-	85 752	08
-	-	-	-	-	-	2 511	09
1 022	35 085	86	16 353	915	5	-	10
330	538	209	152	96	8	-	11
587	12 984	1 457	1 080	7 187	1 240	-	12
835	13 800	1 646	6 621	2 913	20 063	4 025	13
109	8 981	27	158	241	4	685	14
733	2 682	4 274	23 360	6 080	381	8 114	15
724	2 566	4 096	21 011	2 103	318	8 113	16
-	-	-	-	-	-	-	17
9	1 507	177	3 112	3 977	186	0	18
-	1 391	-	763	-	123	-	19
7 961	105 440	14 678	63 108	18 356	5 132	93 140	20
6 210	99 669	7 940	32 347	10 093	4 158	92 799	21
2 187	56 315	2 305	6 538	2 274	624	-	22
2 977	10 591	4 867	24 615	5 017	2 660	648	23
-	411	-	-	-	-	-	24
-	-	-	-	-	-	6 180	25
1 154	41 332	796	1 353	3 042	878	86 656	26
109	8 981	27	158	241	4	685	27
1 752	5 772	6 738	30 760	8 263	975	341	28
1 746	6 878	6 460	30 692	7 838	1 044	-	29
1 634	6 379	5 198	30 097	7 283	1 010	-	30
-	-	-	-	-	-	270	31
6	284	278	831	425	54	71	32
-	1 391	-	763	-	123	-	33
-4 563	-49 333	-7 034	-15 700	-1 406	16 560	206 007	34

**2.2.2.6 Einnahmen und Ausgaben der kreisangehörigen Gemeinden
mit 1 000 bis unter 3 000 Einwohnern nach Einzelplänen (in 1 000 €)**

Lfd. Nr.	Art der Einnahmen/Ausgaben	Einzelplan			
		0 bis 9	0	1	2
		Gesamt- haushalt	Allgemeine Verwaltung	Öffentliche Sicherheit und Ordnung	Schulen
01	Bereinigte Einnahmen	417 647	30 110	9 579	5 871
	davon				
02	Einnahmen der laufenden Rechnung	359 648	22 244	4 979	2 460
	davon				
03	Steuern (netto)	162 810	-	-	-
	darunter				
04	Gemeindeanteil an der Einkommensteuer	58 325	-	-	-
05	Gemeindeanteil an der Umsatzsteuer	8 942	-	-	-
06	Gewerbesteuer (netto)	62 998	-	-	-
07	Grundsteuer A und B	31 588	-	-	-
08	Schlüsselzuweisungen vom Land	61 911	-	-	-
09	Bedarfs- und sonst. allgem. Zuweis. v. Land	2 548	-	1 005	-
10	Erstattungen und laufende Zuweis. v. Land	51 604	537	1 261	1 367
11	Erstattungen und laufende Zuweis. v. Bund	1 742	814	29	43
12	Gebühren, zweckgebundene Abgaben	23 474	425	1 017	113
13	sonstige Einnahmen	69 984	25 151	2 025	1 080
14	abzüglich: Zahlungen von gleicher Ebene	14 425	4 683	358	143
15	Einnahmen der Kapitalrechnung	57 999	7 866	4 601	3 411
	davon				
16	Zuweisungen für Investitionen vom Land	48 402	2 525	4 537	3 368
17	Kreditaufnahme bei Verwaltungen	-	-	-	-
18	sonstige Einnahmen	13 426	5 931	434	43
19	abzüglich: Zahlungen von gleicher Ebene	3 829	591	369	-
20	Bereinigte Ausgaben	401 431	97 334	19 080	18 334
	davon				
21	Ausgaben der laufenden Rechnung	330 983	86 478	13 440	12 985
	davon				
22	Personalausgaben	105 923	44 193	3 384	3 749
23	laufender Sachaufwand	92 046	31 297	9 522	8 820
24	soziale Leistungen	269	-	2	-
25	Zinsausgaben	5 659	-	-	-
26	sonstige Ausgaben	141 512	15 670	890	560
27	abzüglich: Zahlungen von gleicher Ebene	14 425	4 683	358	143
28	Ausgaben der Kapitalrechnung	70 448	10 856	5 640	5 348
	davon				
29	Sachinvestitionen	70 566	10 816	6 003	5 262
	darunter				
30	Baumaßnahmen	61 580	7 949	2 742	4 711
31	Kredittilgungen bei Verwaltungen	20	-	-	-
32	sonstige Ausgaben	3 692	631	6	86
33	abzüglich: Zahlungen von gleicher Ebene	3 829	591	369	-
34	Finanzierungssaldo	16 217	-67 224	-9 501	-12 463

Einzelplan							Lfd. Nr.
3	4	5	6	7	8	9	
Wissen- schaft, Forschung, Kulturpflege	Soziale Sicherung	Gesundheit, Sport, Erholung	Bau- und Wohnungs- wesen, Verkehr	Öffentliche Einrichtungen, Wirtschafts- förderung	Wirtschaftliche Unternehmen, allgem. Grund-/ Sondervermögen	Allgemeine Finanz- wirtschaft	
2 315	51 273	2 932	44 644	15 131	21 664	234 129	01
2 195	45 735	2 231	22 028	9 086	20 603	228 089	02
-	-	-	-	-	-	162 810	03
-	-	-	-	-	-	58 325	04
-	-	-	-	-	-	8 942	05
-	-	-	-	-	-	62 998	06
-	-	-	-	-	-	31 588	07
-	-	-	-	-	-	61 911	08
-	-	-	-	-	-	1 543	09
223	30 952	80	16 883	293	9	-	10
190	355	140	108	51	12	-	11
911	10 861	1 104	505	6 972	1 567	-	12
948	11 925	980	4 842	1 828	19 023	2 183	13
76	8 358	72	310	58	9	357	14
120	5 538	701	22 616	6 045	1 062	6 040	15
67	4 953	635	20 992	4 796	538	5 991	16
-	-	-	-	-	-	-	17
59	1 946	102	2 561	1 752	542	56	18
6	1 361	36	937	503	19	8	19
4 581	96 179	7 695	51 178	15 947	6 464	84 638	20
4 285	85 510	6 017	23 347	10 166	4 953	83 801	21
1 872	45 012	1 477	2 958	2 469	809	-	22
1 910	7 296	4 250	19 743	5 052	3 755	401	23
-	266	-	-	-	-	-	24
-	-	-	-	-	-	5 659	25
578	41 294	363	957	2 704	398	78 099	26
76	8 358	72	310	58	9	357	27
297	10 669	1 679	27 830	5 781	1 511	837	28
302	11 940	1 450	27 892	5 629	1 272	-	29
206	11 427	1 260	26 898	5 295	1 092	-	30
-	-	-	-	-	-	20	31
-	90	265	875	655	257	826	32
6	1 361	36	937	503	19	8	33
-2 267	-44 906	-4 764	-6 533	-816	15 200	149 490	34

**2.2.2.7 Einnahmen und Ausgaben der kreisangehörigen Gemeinden
mit weniger als 1 000 Einwohnern nach Einzelplänen (in 1 000 €)**

Lfd. Nr.	Art der Einnahmen/Ausgaben	Einzelplan			
		0 bis 9	0	1	2
		Gesamt- haushalt	Allgemeine Verwaltung	Öffentliche Sicherheit und Ordnung	Schulen
01	Bereinigte Einnahmen	15 547	1 242	397	110
	davon				
02	Einnahmen der laufenden Rechnung	12 760	1 116	111	110
	davon				
03	Steuern (netto)	5 675	-	-	-
	darunter				
04	Gemeindeanteil an der Einkommensteuer	1 662	-	-	-
05	Gemeindeanteil an der Umsatzsteuer	224	-	-	-
06	Gewerbesteuer (netto)	2 858	-	-	-
07	Grundsteuer A und B	855	-	-	-
08	Schlüsselzuweisungen vom Land	1 831	-	-	-
09	Bedarfs- und sonst. allgem. Zuweis. v. Land	46	-	3	-
10	Erstattungen und laufende Zuweis. v. Land	1 765	50	63	93
11	Erstattungen und laufende Zuweis. v. Bund	14	7	-	-
12	Gebühren, zweckgebundene Abgaben	806	9	12	12
13	sonstige Einnahmen	3 182	1 080	53	4
14	abzüglich: Zahlungen von gleicher Ebene	559	31	19	-
15	Einnahmen der Kapitalrechnung	2 788	126	285	-
	davon				
16	Zuweisungen für Investitionen vom Land	2 368	-	233	-
17	Kreditaufnahme bei Verwaltungen	-	-	-	-
18	sonstige Einnahmen	420	126	53	-
19	abzüglich: Zahlungen von gleicher Ebene	1	-	1	-
20	Bereinigte Ausgaben	12 669	3 096	807	275
	davon				
21	Ausgaben der laufenden Rechnung	10 086	2 911	505	273
	davon				
22	Personalausgaben	2 860	897	50	17
23	laufender Sachaufwand	3 390	1 063	446	149
24	soziale Leistungen	7	-	-	-
25	Zinsausgaben	109	-	-	-
26	sonstige Ausgaben	4 279	982	30	106
27	abzüglich: Zahlungen von gleicher Ebene	559	31	19	-
28	Ausgaben der Kapitalrechnung	2 583	185	301	2
	davon				
29	Sachinvestitionen	2 554	183	302	2
	darunter				
30	Baumaßnahmen	2 222	22	188	-
31	Kredittilgungen bei Verwaltungen	-	-	-	-
32	sonstige Ausgaben	29	1	-	-
33	abzüglich: Zahlungen von gleicher Ebene	1	-	1	-
34	Finanzierungssaldo	2 878	-1 854	-410	-165

Einzelplan							Lfd. Nr.
3	4	5	6	7	8	9	
Wissen- schaft, Forschung, Kulturpflege	Soziale Sicherung	Gesundheit, Sport, Erholung	Bau- und Wohnungs- wesen, Verkehr	Öffentliche Einrichtungen, Wirtschafts- förderung	Wirtschaftliche Unternehmen, allgem. Grund-/ Sondervermögen	Allgemeine Finanz- wirtschaft	
159	1 361	218	1 882	499	1 861	7 820	01
159	1 352	164	851	470	742	7 685	02
-	-	-	-	-	-	5 675	03
-	-	-	-	-	-	1 662	04
-	-	-	-	-	-	224	05
-	-	-	-	-	-	2 858	06
-	-	-	-	-	-	855	07
-	-	-	-	-	-	1 831	08
-	-	-	-	-	-	43	09
80	913	1	560	5	-	-	10
-	7	-	-	-	-	-	11
66	294	41	32	325	14	-	12
25	600	121	294	141	728	135	13
12	463	-	35	-	-	-	14
-	9	54	1 031	30	1 118	135	15
-	6	54	928	29	983	135	16
-	-	-	-	-	-	-	17
-	3	-	103	0	135	-	18
-	-	-	-	-	-	-	19
325	2 262	571	1 952	434	810	2 138	20
324	2 247	233	788	419	249	2 137	21
253	1 398	54	78	24	90	-	22
46	167	179	721	392	150	76	23
-	7	-	-	-	-	-	24
-	-	-	-	-	-	109	25
36	1 138	-0	23	3	10	1 951	26
12	463	-	35	-	-	-	27
1	15	338	1 164	16	560	1	28
1	15	338	1 137	16	560	-	29
-	3	322	1 128	12	548	-	30
-	-	-	-	-	-	-	31
-	-	-	27	-	-	1	32
-	-	-	-	-	-	-	33
-166	-901	-354	-70	65	1 051	5 682	34

2.2.3 Einnahmen und Ausgaben der Landkreise des Freistaates Sachsen nach Einzelplänen (in 1 000 €)

Lfd. Nr.	Art der Einnahmen/Ausgaben	Einzelplan			
		0 bis 9	0	1	2
		Gesamt- haushalt	Allgemeine Verwaltung	Öffentliche Sicherheit und Ordnung	Schulen
01	Bereinigte Einnahmen	2 640 819	43 557	76 850	32 236
	davon				
02	Einnahmen der laufenden Rechnung	2 536 785	25 576	76 388	20 929
	davon				
03	Steuern (netto)	-	-	-	-
	darunter				
04	Gemeindeanteil an der Einkommensteuer	-	-	-	-
05	Gemeindeanteil an der Umsatzsteuer	-	-	-	-
06	Gewerbesteuer (netto)	-	-	-	-
07	Grundsteuer A und B	-	-	-	-
08	Schlüsselzuweisungen vom Land	547 544	-	-	-
09	Bedarfs- und sonst. allgem. Zuweis. v. Land	473 893	-	8 827	-
10	Erstattungen und laufende Zuweis. v. Land	416 630	2 534	7 255	5 764
11	Erstattungen und laufende Zuweis. v. Bund	681 137	597	14	556
12	Gebühren, zweckgebundene Abgaben	244 477	1 014	36 282	8 390
13	sonstige Einnahmen	908 044	22 733	24 581	7 396
14	abzüglich: Zahlungen von gleicher Ebene	734 939	1 301	571	1 176
15	Einnahmen der Kapitalrechnung	104 034	17 981	462	11 307
	davon				
16	Zuweisungen für Investitionen vom Land	91 615	10 106	443	11 227
17	Kreditaufnahme bei Verwaltungen	9	-	-	-
18	sonstige Einnahmen	20 788	10 891	20	1 774
19	abzüglich: Zahlungen von gleicher Ebene	8 378	3 016	-	1 695
20	Bereinigte Ausgaben	2 634 974	245 771	105 846	173 545
	davon				
21	Ausgaben der laufenden Rechnung	2 484 421	218 622	102 934	146 595
	davon				
22	Personalausgaben	688 874	125 495	70 715	29 001
23	laufender Sachaufwand	468 060	90 958	29 963	93 272
24	soziale Leistungen	1 545 236	-	2	-
25	Zinsausgaben	13 417	-	-	-
26	sonstige Ausgaben	503 772	3 470	2 825	25 499
27	abzüglich: Zahlungen von gleicher Ebene	734 939	1 301	571	1 176
28	Ausgaben der Kapitalrechnung	150 553	27 149	2 912	26 950
	davon				
29	Sachinvestitionen	125 567	25 538	2 720	27 314
	darunter				
30	Baumaßnahmen	96 081	18 271	1 094	21 012
31	Kredittilgungen bei Verwaltungen	175	-	-	-
32	sonstige Ausgaben	33 189	4 626	192	1 330
33	abzüglich: Zahlungen von gleicher Ebene	8 378	3 016	-	1 695
34	Finanzierungssaldo	5 845	-202 214	-28 995	-141 309

Einzelplan							Lfd. Nr.
3	4	5	6	7	8	9	
Wissen- schaft, Forschung, Kulturpflege	Soziale Sicherung	Gesundheit, Sport, Erholung	Bau- und Wohnungs- wesen, Verkehr	Öffentliche Einrichtungen, Wirtschafts- förderung	Wirtschaftliche Unternehmen, allgem. Grund-/ Sondervermögen	Allgemeine Finanz- wirtschaft	
12 146	1 044 501	90 440	140 356	158 405	4 664	1 037 663	01
11 482	1 032 650	89 024	99 823	158 367	4 664	1 017 882	02
-	-	-	-	-	-	-	03
-	-	-	-	-	-	-	04
-	-	-	-	-	-	-	05
-	-	-	-	-	-	-	06
-	-	-	-	-	-	-	07
-	-	-	-	-	-	547 544	08
-	-	-	-	-	-	465 067	09
2 339	295 982	5 075	60 211	37 469	-	-	10
689	659 002	28	20 043	208	-	-	11
3 851	225	82 178	16 358	95 882	297	-	12
5 013	90 843	2 165	4 952	25 371	4 422	720 567	13
411	13 402	422	1 743	564	55	715 295	14
664	11 850	1 416	40 534	39	-	19 781	15
284	10 264	1 180	38 867	-29	-	19 274	16
-	-	-	-	-	-	9	17
382	3 456	872	2 820	68	-	504	18
2	1 870	636	1 153	-	-	6	19
66 316	1 864 310	134 131	249 839	231 556	6 929	-443 268	20
64 816	1 849 521	121 680	189 174	230 909	6 263	-446 093	21
38 566	232 323	38 836	129 886	21 821	2 231	-	22
7 029	30 089	70 968	58 210	83 852	3 677	42	23
-	1 545 234	-	-	-	-	-	24
-	-	-	-	-	-	13 417	25
19 631	55 277	12 297	2 820	125 799	410	255 743	26
411	13 402	422	1 743	564	55	715 295	27
1 500	14 788	12 451	60 666	647	666	2 825	28
200	938	10 603	58 034	218	3	-	29
5	471	4 149	51 056	23	-	-	30
-	-	-	-	-	-	175	31
1 302	15 720	2 485	3 785	428	663	2 656	32
2	1 870	636	1 153	-	-	6	33
-54 170	-819 809	-43 691	-109 483	-73 150	-2 265	1 480 932	34

2.2.4 Einnahmen und Ausgaben der Verwaltungsverbände des Freistaates Sachsen nach Einzelplänen (in 1 000 €)

Lfd. Nr.	Art der Einnahmen/Ausgaben	Einzelplan			
		0 bis 9	0	1	2
		Gesamt-haushalt	Allgemeine Verwaltung	Öffentliche Sicherheit und Ordnung	Schulen
01	Bereinigte Einnahmen	554	303	219	-
	davon				
02	Einnahmen der laufenden Rechnung	554	303	219	-
	davon				
03	Steuern (netto)	-	-	-	-
	darunter				
04	Gemeindeanteil an der Einkommensteuer	-	-	-	-
05	Gemeindeanteil an der Umsatzsteuer	-	-	-	-
06	Gewerbesteuer (netto)	-	-	-	-
07	Grundsteuer A und B	-	-	-	-
08	Schlüsselzuweisungen vom Land	-	-	-	-
09	Bedarfs- und sonst. allgem. Zuweis. v. Land	-	-	-	-
10	Erstattungen und laufende Zuweis. v. Land	11	11	0	-
11	Erstattungen und laufende Zuweis. v. Bund	65	49	-	-
12	Gebühren, zweckgebundene Abgaben	253	37	209	-
13	sonstige Einnahmen	5 774	227	15	-
14	abzüglich: Zahlungen von gleicher Ebene	5 549	20	5	-
15	Einnahmen der Kapitalrechnung	0	0	-	-
	davon				
16	Zuweisungen für Investitionen vom Land	-	-	-	-
17	Kreditaufnahme bei Verwaltungen	-	-	-	-
18	sonstige Einnahmen	16	0	-	-
19	abzüglich: Zahlungen von gleicher Ebene	16	-	-	-
20	Bereinigte Ausgaben	442	4 790	742	-
	davon				
21	Ausgaben der laufenden Rechnung	437	4 770	742	-
	davon				
22	Personalausgaben	5 091	4 145	505	-
23	laufender Sachaufwand	828	644	178	-
24	soziale Leistungen	-	-	-	-
25	Zinsausgaben	3	-	-	-
26	sonstige Ausgaben	65	-	65	-
27	abzüglich: Zahlungen von gleicher Ebene	5 549	20	5	-
28	Ausgaben der Kapitalrechnung	5	21	-	-
	davon				
29	Sachinvestitionen	21	21	-	-
	darunter				
30	Baumaßnahmen	-	-	-	-
31	Kredittilgungen bei Verwaltungen	-	-	-	-
32	sonstige Ausgaben	-	-	-	-
33	abzüglich: Zahlungen von gleicher Ebene	16	-	-	-
34	Finanzierungssaldo	112	-4 488	-523	-

Einzelplan							Lfd. Nr.
3	4	5	6	7	8	9	
Wissen- schaft, Forschung, Kulturpflege	Soziale Sicherung	Gesundheit, Sport, Erholung	Bau- und Wohnungs- wesen, Verkehr	Öffentliche Einrichtungen, Wirtschafts- förderung	Wirtschaftliche Unternehmen, allgem. Grund-/ Sondervermögen	Allgemeine Finanz- wirtschaft	
-	-	-	30	-	0	2	01
-	-	-	30	-	0	2	02
-	-	-	-	-	-	-	03
-	-	-	-	-	-	-	04
-	-	-	-	-	-	-	05
-	-	-	-	-	-	-	06
-	-	-	-	-	-	-	07
-	-	-	-	-	-	-	08
-	-	-	-	-	-	-	09
-	-	-	-	-	-	-	10
-	-	-	16	-	-	-	11
-	-	-	7	-	0	-	12
-	-	-	7	-	-	5 526	13
-	-	-	-	-	-	5 524	14
-	-	-	-	-	-	-	15
-	-	-	-	-	-	-	16
-	-	-	-	-	-	-	17
-	-	-	-	-	-	16	18
-	-	-	-	-	-	16	19
-	52	-	379	10	6	-5 537	20
-	52	-	379	10	6	-5 521	21
-	52	-	374	10	6	-	22
-	-	-	5	0	0	-	23
-	-	-	-	-	-	-	24
-	-	-	-	-	-	3	25
-	-	-	-	-	-	-	26
-	-	-	-	-	-	5 524	27
-	-	-	-	-	-	-16	28
-	-	-	-	-	-	-	29
-	-	-	-	-	-	-	30
-	-	-	-	-	-	-	31
-	-	-	-	-	-	-	32
-	-	-	-	-	-	16	33
-	-52	-	-349	-10	-6	5 539	34

2.2.5 Einnahmen und Ausgaben des Kommunalen Sozialverbandes des Freistaates Sachsen nach Einzelplänen (in 1 000 €)

Lfd. Nr.	Art der Einnahmen/Ausgaben	Einzelplan			
		0 bis 9	0	1	2
		Gesamt- haushalt	Allgemeine Verwaltung	Öffentliche Sicherheit und Ordnung	Schulen
01	Bereinigte Einnahmen	128 601	622	-	-
	davon				
02	Einnahmen der laufenden Rechnung	128 585	622	-	-
	davon				
03	Steuern (netto)	-	-	-	-
	darunter				
04	Gemeindeanteil an der Einkommensteuer	-	-	-	-
05	Gemeindeanteil an der Umsatzsteuer	-	-	-	-
06	Gewerbesteuer (netto)	-	-	-	-
07	Grundsteuer A und B	-	-	-	-
08	Schlüsselzuweisungen vom Land	-	-	-	-
09	Bedarfs- und sonst. allgem. Zuweis. v. Land	-	-	-	-
10	Erstattungen und laufende Zuweis. v. Land	25 740	56	-	-
11	Erstattungen und laufende Zuweis. v. Bund	336	-	-	-
12	Gebühren, zweckgebundene Abgaben	268	214	-	-
13	sonstige Einnahmen	488 827	352	-	-
14	abzüglich: Zahlungen von gleicher Ebene	386 585	-	-	-
15	Einnahmen der Kapitalrechnung	16	0	-	-
	davon				
16	Zuweisungen für Investitionen vom Land	-	-	-	-
17	Kreditaufnahme bei Verwaltungen	-	-	-	-
18	sonstige Einnahmen	16	0	-	-
19	abzüglich: Zahlungen von gleicher Ebene	-	-	-	-
20	Bereinigte Ausgaben	123 794	7 231	-	-
	davon				
21	Ausgaben der laufenden Rechnung	117 420	7 212	-	-
	davon				
22	Personalausgaben	23 957	5 076	-	-
23	laufender Sachaufwand	3 333	2 131	-	-
24	soziale Leistungen	463 367	-	-	-
25	Zinsausgaben	59	-	-	-
26	sonstige Ausgaben	13 289	5	-	-
27	abzüglich: Zahlungen von gleicher Ebene	386 585	-	-	-
28	Ausgaben der Kapitalrechnung	6 374	19	-	-
	davon				
29	Sachinvestitionen	19	19	-	-
	darunter				
30	Baumaßnahmen	-	-	-	-
31	Kredittilgungen bei Verwaltungen	-	-	-	-
32	sonstige Ausgaben	6 355	-	-	-
33	abzüglich: Zahlungen von gleicher Ebene	-	-	-	-
34	Finanzierungssaldo	4 807	-6 609	-	-

Einzelplan							Lfd. Nr.
3	4	5	6	7	8	9	
Wissen- schaft, Forschung, Kulturpflege	Soziale Sicherung	Gesundheit, Sport, Erholung	Bau- und Wohnungs- wesen, Verkehr	Öffentliche Einrichtungen, Wirtschafts- förderung	Wirtschaftliche Unternehmen, allgem. Grund-/ Sondervermögen	Allgemeine Finanz- wirtschaft	
-	127 944	-	-	-	-	35	01
-	127 928	-	-	-	-	35	02
-	-	-	-	-	-	-	03
-	-	-	-	-	-	-	04
-	-	-	-	-	-	-	05
-	-	-	-	-	-	-	06
-	-	-	-	-	-	-	07
-	-	-	-	-	-	-	08
-	-	-	-	-	-	-	09
-	25 684	-	-	-	-	-	10
-	336	-	-	-	-	-	11
-	53	-	-	-	-	-	12
-	101 970	-	-	-	-	386 505	13
-	115	-	-	-	-	386 470	14
-	16	-	-	-	-	-	15
-	-	-	-	-	-	-	16
-	-	-	-	-	-	-	17
-	16	-	-	-	-	-	18
-	-	-	-	-	-	-	19
-	502 974	-	-	-	-	-386 411	20
-	496 619	-	-	-	-	-386 411	21
-	18 881	-	-	-	-	-	22
-	1 202	-	-	-	-	-	23
-	463 367	-	-	-	-	-	24
-	-	-	-	-	-	59	25
-	13 285	-	-	-	-	-	26
-	115	-	-	-	-	386 470	27
-	6 355	-	-	-	-	-	28
-	-	-	-	-	-	-	29
-	-	-	-	-	-	-	30
-	-	-	-	-	-	-	31
-	6 355	-	-	-	-	-	32
-	-	-	-	-	-	-	33
-	-375 030	-	-	-	-	386 446	34

2.3 Einnahmen und Ausgaben der Zweckverbände mit kameralistischem Rechnungswesen des Freistaates Sachsen nach Einzelplänen (in 1 000 €)

Lfd. Nr.	Art der Einnahmen/Ausgaben	Einzelplan			
		0 bis 9	0	1	2
		Gesamt- haushalt	Allgemeine Verwaltung	Öffentliche Sicherheit und Ordnung	Schulen
01	Bereinigte Einnahmen	882 381	126 505	808	12 159
	davon				
02	Einnahmen der laufenden Rechnung	853 883	124 822	808	11 688
	davon				
03	Steuern (netto)	-	-	-	-
	darunter				
04	Gemeindeanteil an der Einkommensteuer	-	-	-	-
05	Gemeindeanteil an der Umsatzsteuer	-	-	-	-
06	Gewerbesteuer (netto)	-	-	-	-
07	Grundsteuer A und B	-	-	-	-
08	Schlüsselzuweisungen vom Land	-	-	-	-
09	Bedarfs- und sonst. allgem. Zuweis. v. Land	43 558	-	-	-
10	Erstattungen und laufende Zuweis. v. Land	404 703	104 308	-	88
11	Erstattungen und laufende Zuweis. v. Bund	188	1	-	-
12	Gebühren, zweckgebundene Abgaben	35 023	496	-	11 450
13	sonstige Einnahmen	453 499	21 743	808	20 218
14	abzüglich: Zahlungen von gleicher Ebene	83 088	1 726	-	20 068
15	Einnahmen der Kapitalrechnung	28 498	1 683	-	471
	davon				
16	Zuweisungen für Investitionen vom Land	17 293	-	-	54
17	Kreditaufnahme bei Verwaltungen	2 426	-	-	-
18	sonstige Einnahmen	10 217	1 847	-	417
19	abzüglich: Zahlungen von gleicher Ebene	1 438	165	-	-
20	Bereinigte Ausgaben	874 945	19 386	790	15 263
	davon				
21	Ausgaben der laufenden Rechnung	839 241	17 129	790	13 085
	davon				
22	Personalausgaben	16 617	4 778	-	1 491
23	laufender Sachaufwand	420 547	11 393	790	31 639
24	soziale Leistungen	12	-	-	-
25	Zinsausgaben	4 843	-	-	-
26	sonstige Ausgaben	480 310	2 684	-	23
27	abzüglich: Zahlungen von gleicher Ebene	83 088	1 726	-	20 068
28	Ausgaben der Kapitalrechnung	35 703	2 257	-	2 177
	davon				
29	Sachinvestitionen	15 442	91	-	1 927
	darunter				
30	Baumaßnahmen	13 871	-	-	1 839
31	Kredittilgungen bei Verwaltungen	1 826	-	-	-
32	sonstige Ausgaben	19 875	2 331	-	250
33	abzüglich: Zahlungen von gleicher Ebene	1 438	165	-	-
34	Finanzierungssaldo	7 436	107 119	18	-3 104

Einzelplan							Lfd. Nr.
3	4	5	6	7	8	9	
Wissen- schaft, Forschung, Kulturpflege	Soziale Sicherung	Gesundheit, Sport, Erholung	Bau- und Wohnungs- wesen, Verkehr	Öffentliche Einrichtungen, Wirtschafts- förderung	Wirtschaftliche Unternehmen, allgem. Grund-/ Sondervermögen	Allgemeine Finanz- wirtschaft	
3 408	6	2 090	2 705	313 584	37 737	383 379	01
3 250	6	755	1 950	292 598	37 104	380 901	02
-	-	-	-	-	-	-	03
-	-	-	-	-	-	-	04
-	-	-	-	-	-	-	05
-	-	-	-	-	-	-	06
-	-	-	-	-	-	-	07
-	-	-	-	-	-	-	08
-	-	-	-	-	-	43 558	09
2 454	4	-	1 079	261 934	34 837	-	10
108	-	-	68	11	0	-	11
244	-	147	4	21 584	1 097	-	12
2 008	7	608	1 040	33 092	1 336	372 640	13
1 564	5	-	240	24 023	165	35 296	14
158	-	1 335	755	20 987	632	2 478	15
151	-	1 335	132	15 228	343	51	16
-	-	-	-	-	-	2 426	17
66	-	-	900	6 524	289	174	18
59	-	-	277	765	-	173	19
66 054	6	2 039	5 541	413 816	31 150	320 899	20
65 835	6	576	4 787	387 864	30 126	319 043	21
2 253	-	223	3 605	4 192	77	-	22
860	-	351	1 395	37 565	449	336 106	23
-	12	-	-	-	-	-	24
-	-	-	-	-	-	4 843	25
64 287	-	3	27	370 131	29 765	13 391	26
1 564	5	-	240	24 023	165	35 296	27
219	-	1 463	755	25 953	1 024	1 856	28
278	-	1 463	1 032	9 627	1 024	-	29
167	-	1 462	625	8 768	1 010	-	30
-	-	-	-	-	-	1 826	31
-	-	-	-	17 091	-	202	32
59	-	-	277	765	-	173	33
-62 646	-0	52	-2 836	-100 232	6 587	62 481	34

2.4 Einnahmen und Ausgaben der Gemeinden/GV. des Freistaates Sachsen nach Aufgabenbereichen (in 1 000 €)

Lfd. Nr.	Art der Einnahmen/Ausgaben	Einzelplan 0 Allgemeine Verwaltung	Darunter		
			00	01	02
			Gemeinde- organe	Rechnungs- prüfung	Haupt- verwaltung
01	Bereinigte Einnahmen	507 214	156	-	503 854
	davon				
02	Einnahmen der laufenden Rechnung	239 635	156	-	236 312
	davon				
03	Steuern (netto)	-	-	-	-
	darunter				
04	Gemeindeanteil an der Einkommensteuer	-	-	-	-
05	Gemeindeanteil an der Umsatzsteuer	-	-	-	-
06	Gewerbesteuer (netto)	-	-	-	-
07	Grundsteuer A und B	-	-	-	-
08	Schlüsselzuweisungen vom Land	-	-	-	-
09	Bedarfs- und sonst. allgem. Zuweis. v. Land	-	-	-	-
10	Erstattungen und laufende Zuweis. v. Land	14 972	-	-	13 933
11	Erstattungen und laufende Zuweis. v. Bund	5 742	-	-	5 574
12	Gebühren, zweckgebundene Abgaben	6 003	0	-	5 749
13	sonstige Einnahmen	237 611	157	8	234 669
14	abzüglich: Zahlungen von gleicher Ebene	24 693	1	8	23 613
15	Einnahmen der Kapitalrechnung	267 579	-	-	267 542
	davon				
16	Zuweisungen für Investitionen vom Land	54 975	-	-	54 975
17	Kreditaufnahme bei Verwaltungen	-	-	-	-
18	sonstige Einnahmen	218 283	-	-	218 246
19	abzüglich: Zahlungen von gleicher Ebene	5 680	-	-	5 680
20	Bereinigte Ausgaben	1 539 442	4 681	182	1 514 277
	davon				
21	Ausgaben der laufenden Rechnung	1 255 156	4 661	182	1 230 727
	davon				
22	Personalausgaben	753 869	4 333	125	735 222
23	laufender Sachaufwand	487 114	273	66	480 522
24	soziale Leistungen	-	-	-	-
25	Zinsausgaben	-	-	-	-
26	sonstige Ausgaben	38 866	56	-	38 596
27	abzüglich: Zahlungen von gleicher Ebene	24 693	1	8	23 613
28	Ausgaben der Kapitalrechnung	284 286	20	-	283 550
	davon				
29	Sachinvestitionen	181 498	20	-	180 762
	darunter				
30	Baumaßnahmen	128 298	-	-	127 966
31	Kredittilgungen bei Verwaltungen	-	-	-	-
32	sonstige Ausgaben	108 468	-	-	108 468
33	abzüglich: Zahlungen von gleicher Ebene	5 680	-	-	5 680
34	Finanzierungssaldo	-1 032 228	-4 525	-182	-1 010 423

Aufgabenbereich			Einzelplan 1 Öffentliche Sicherheit und Ordnung	Darunter Aufgabenbereich			Lfd. Nr.
03	05	06		11	13	14	
Finanz- verwaltung	Besondere Dienststellen der allgemeinen Verwaltung	Einrichtungen für die gesamte Verwaltung		Öffentliche Ordnung	Feuer- schutz	Kata- strophen- schutz	
1 514	1 536	155	227 043	145 574	37 255	1 713	01
1 514	1 536	117	201 989	145 529	15 321	1 064	02
-	-	-	-	-	-	-	03
-	-	-	-	-	-	-	04
-	-	-	-	-	-	-	05
-	-	-	-	-	-	-	06
-	-	-	-	-	-	-	07
-	-	-	-	-	-	-	08
-	-	-	14 117	-	-	-	09
0	1 037	2	15 569	319	1 965	837	10
-	168	-	368	189	96	73	11
12	230	11	96 443	89 884	6 557	1	12
2 473	199	105	81 848	57 223	7 854	248	13
972	98	1	6 355	2 086	1 151	96	14
-	-	38	25 054	45	21 934	649	15
-	-	-	24 061	12	21 067	640	16
-	-	-	-	-	-	-	17
-	-	38	4 225	33	4 067	13	18
-	-	-	3 232	1	3 199	4	19
6 748	9 832	3 628	519 263	250 532	198 793	7 439	20
6 747	9 759	2 986	460 324	248 705	149 371	6 170	21
6 885	6 305	938	314 509	203 937	104 859	4 098	22
780	3 398	2 041	141 914	39 938	43 155	2 022	23
-	-	-	4	-	-	-	24
-	-	-	-	-	-	-	25
54	153	7	10 252	6 916	2 509	146	26
972	98	1	6 355	2 086	1 151	96	27
0	74	642	58 940	1 827	49 422	1 269	28
0	74	642	61 441	1 827	51 931	1 233	29
-	-	332	32 842	249	28 248	530	30
-	-	-	-	-	-	-	31
-	-	-	731	1	691	40	32
-	-	-	3 232	1	3 199	4	33
-5 234	-8 296	-3 473	-292 221	-104 958	-161 539	-5 726	34

Noch: 2.4 Einnahmen und Ausgaben der Gemeinden/GV. des Freistaates Sachsen
nach Aufgabenbereichen (in 1 000 €)

Lfd. Nr.	Art der Einnahmen/Ausgaben	Einzelplan 17 Kosten des August- Hochwassers 2002 und Abwicklung der Folgen	Davon		
			170	171	172
			Allgemeine Verwaltung	Öffentliche Sicherheit und Ordnung	Schulen
01	Bereinigte Einnahmen	42 501	10 103	10 137	231
	davon				
02	Einnahmen der laufenden Rechnung	40 075	10 096	7 892	228
	davon				
03	Steuern (netto)	-	-	-	-
	darunter				
04	Gemeindeanteil an der Einkommensteuer	-	-	-	-
05	Gemeindeanteil an der Umsatzsteuer	-	-	-	-
06	Gewerbesteuer (netto)	-	-	-	-
07	Grundsteuer A und B	-	-	-	-
08	Schlüsselzuweisungen vom Land	-	-	-	-
09	Bedarfs- und sonst. allgem. Zuweis. v. Land	14 117	-	-	-
10	Erstattungen und laufende Zuweis. v. Land	12 448	2 499	6 236	197
11	Erstattungen und laufende Zuweis. v. Bund	9	4	-	-
12	Gebühren, zweckgebundene Abgaben	1	-	-	-
13	sonstige Einnahmen	16 522	8 033	2 559	31
14	abzüglich: Zahlungen von gleicher Ebene	3 022	440	903	0
15	Einnahmen der Kapitalrechnung	2 426	7	2 245	3
	davon				
16	Zuweisungen für Investitionen vom Land	2 342	7	2 208	1
17	Kreditaufnahme bei Verwaltungen	-	-	-	-
18	sonstige Einnahmen	112	-	64	1
19	abzüglich: Zahlungen von gleicher Ebene	28	-	26	-
20	Bereinigte Ausgaben	62 499	4 773	21 764	2 525
	davon				
21	Ausgaben der laufenden Rechnung	56 078	4 512	19 255	2 356
	davon				
22	Personalausgaben	1 616	351	1 129	13
23	laufender Sachaufwand	56 799	4 090	19 021	2 343
24	soziale Leistungen	4	-	-	-
25	Zinsausgaben	-	-	-	-
26	sonstige Ausgaben	682	511	8	-
27	abzüglich: Zahlungen von gleicher Ebene	3 022	440	903	0
28	Ausgaben der Kapitalrechnung	6 421	260	2 509	170
	davon				
29	Sachinvestitionen	6 450	260	2 535	170
	darunter				
30	Baumaßnahmen	3 814	132	285	112
31	Kredittilgungen bei Verwaltungen	-	-	-	-
32	sonstige Ausgaben	-	-	-	-
33	abzüglich: Zahlungen von gleicher Ebene	28	-	26	-
34	Finanzierungssaldo	-19 998	5 330	-11 627	-2 295

Aufgabenbereich							Lfd. Nr.
173	174	175	176	177	178	179	
Wissenschaft, Forschung, Kulturpflege	Soziale Sicherung	Gesundheit, Sport, Erholung	Bau- und Wohnungs- wesen, Verkehr	Öffentliche Einrichtungen, Wirtschafts- förderung	Wirtschaftliche Unternehmen, allgemeines Grund- und Sondervermögen	Allgemeine Finanzwirtschaft	
873	1 113	815	591	2 454	1 226	14 958	01
806	1 084	798	585	2 424	1 221	14 942	02
-	-	-	-	-	-	-	03
-	-	-	-	-	-	-	04
-	-	-	-	-	-	-	05
-	-	-	-	-	-	-	06
-	-	-	-	-	-	-	07
-	-	-	-	-	-	-	08
-	-	-	-	-	-	14 117	09
346	39	466	-	2 021	644	-	10
-	-	-	-	6	-	-	11
-	-	-	-	1	-	-	12
594	1 166	528	594	865	651	1 500	13
135	121	196	10	468	74	675	14
67	30	17	7	30	5	16	15
54	19	-	7	30	-	16	16
-	-	-	-	-	-	-	17
12	13	17	-	-	5	-	18
-	2	-	-	-	-	-	19
6 445	2 122	1 165	789	15 130	6 469	1 318	20
5 614	2 004	1 067	587	12 984	6 382	1 318	21
32	6	2	4	80	-	-	22
5 712	2 115	1 261	507	13 349	6 409	1 993	23
-	4	-	-	-	-	-	24
-	-	-	-	-	-	-	25
5	-	1	87	23	47	-	26
135	121	196	10	468	74	675	27
832	118	98	201	2 146	87	-	28
832	120	98	201	2 146	87	-	29
805	71	85	125	2 116	83	-	30
-	-	-	-	-	-	-	31
-	-	-	-	-	-	-	32
-	2	-	-	-	-	-	33
-5 572	-1 009	-350	-197	-12 675	-5 243	13 641	34

Noch: 2.4 Einnahmen und Ausgaben der Gemeinden/GV. des Freistaates Sachsen
nach Aufgabenbereichen (in 1 000 €)

Lfd. Nr.	Art der Einnahmen/Ausgaben	Einzelplan 2 Schulen	Darunter		
			20	211	225
			Schul- verwaltung	Grund- schulen	Mittelschulen mit Mittel- und Hauptschulzügen
01	Bereinigte Einnahmen	168 087	7	51 527	31 790
	davon				
02	Einnahmen der laufenden Rechnung	67 368	7	20 962	9 294
	davon				
03	Steuern (netto)	-	-	-	-
	darunter				
04	Gemeindeanteil an der Einkommensteuer	-	-	-	-
05	Gemeindeanteil an der Umsatzsteuer	-	-	-	-
06	Gewerbesteuer (netto)	-	-	-	-
07	Grundsteuer A und B	-	-	-	-
08	Schlüsselzuweisungen vom Land	-	-	-	-
09	Bedarfs- und sonst. allgem. Zuweis. v. Land	-	-	-	-
10	Erstattungen und laufende Zuweis. v. Land	26 826	-	8 790	6 371
11	Erstattungen und laufende Zuweis. v. Bund	1 406	-	407	129
12	Gebühren, zweckgebundene Abgaben	11 105	1	813	368
13	sonstige Einnahmen	32 094	6	11 213	3 133
14	abzüglich: Zahlungen von gleicher Ebene	4 062	-	261	708
15	Einnahmen der Kapitalrechnung	100 718	1	30 565	22 497
	davon				
16	Zuweisungen für Investitionen vom Land	100 228	-	30 418	22 365
17	Kreditaufnahme bei Verwaltungen	-	-	-	-
18	sonstige Einnahmen	2 982	1	148	132
19	abzüglich: Zahlungen von gleicher Ebene	2 491	-	2	-
20	Bereinigte Ausgaben	656 951	508	185 297	123 177
	davon				
21	Ausgaben der laufenden Rechnung	429 083	491	110 768	72 646
	davon				
22	Personalausgaben	114 493	263	33 962	18 636
23	laufender Sachaufwand	283 080	169	72 890	51 754
24	soziale Leistungen	-	-	-	-
25	Zinsausgaben	-	-	-	-
26	sonstige Ausgaben	35 573	60	4 176	2 963
27	abzüglich: Zahlungen von gleicher Ebene	4 062	-	261	708
28	Ausgaben der Kapitalrechnung	227 867	17	74 529	50 531
	davon				
29	Sachinvestitionen	228 155	2	74 339	50 283
	darunter				
30	Baumaßnahmen	204 880	-	69 067	44 694
31	Kredittilgungen bei Verwaltungen	-	-	-	-
32	sonstige Ausgaben	2 204	15	191	248
33	abzüglich: Zahlungen von gleicher Ebene	2 491	-	2	-
34	Finanzierungssaldo	-488 864	-501	-133 770	-91 386

Aufgabenbereich							Lfd. Nr.
231	24	davon		27	29	darunter	
Gymnasien	Berufsbildende Schulen	241	248	Allgemein- bildende Förderschulen	übrige schulische Aufgaben	290	
		Berufsschulen, Fach- und Berufs- fachschulen	Berufsbildende Schulen für Behinderte			Schüler- beförderung	
47 159	7 181	7 059	122	8 919	21 472	10 890	01
6 816	4 076	3 953	122	6 019	20 164	10 890	02
-	-	-	-	-	-	-	03
-	-	-	-	-	-	-	04
-	-	-	-	-	-	-	05
-	-	-	-	-	-	-	06
-	-	-	-	-	-	-	07
-	-	-	-	-	-	-	08
-	-	-	-	-	-	-	09
4 589	1 765	1 651	114	2 841	2 465	11	10
66	62	60	2	283	460	-	11
210	172	171	0	608	8 933	8 055	12
3 729	2 928	2 921	7	2 583	8 450	2 958	13
1 778	850	850	-	295	144	134	14
40 344	3 106	3 106	-	2 899	1 308	-	15
40 207	3 044	3 044	-	2 889	1 305	-	16
-	-	-	-	-	-	-	17
2 223	64	64	-	10	405	-	18
2 087	2	2	-	-	401	-	19
130 778	57 531	56 717	814	50 652	108 434	74 782	20
57 892	45 683	44 999	685	37 445	103 657	74 782	21
13 680	16 015	15 705	310	14 429	17 221	2 091	22
42 286	29 839	29 466	373	21 796	64 104	53 202	23
-	-	-	-	-	-	-	24
-	-	-	-	-	-	-	25
3 704	679	678	1	1 514	22 476	19 622	26
1 778	850	850	-	295	144	134	27
72 887	11 848	11 718	130	13 208	4 777	-	28
73 225	11 850	11 720	130	13 208	5 178	-	29
69 437	7 502	7 401	101	10 185	3 941	-	30
-	-	-	-	-	-	-	31
1 749	-	-	-	-	-	-	32
2 087	2	2	-	-	401	-	33
-83 619	-50 350	-49 658	-692	-41 733	-86 962	-63 892	34

Noch: 2.4 Einnahmen und Ausgaben der Gemeinden/GV. des Freistaates Sachsen
nach Aufgabenbereichen (in 1 000 €)

Lfd. Nr.	Art der Einnahmen/Ausgaben	Einzelplan 3 Wissenschaft, Forschung, Kulturpflege	Darunter		
			30	31	321
			Verwaltung kultureller Angelegenheiten	Wissenschaft und Forschung	Museen, Sammlungen, Ausstellungen, Kunstgalerien
01	Bereinigte Einnahmen	126 224	54	2 596	19 128
	davon				
02	Einnahmen der laufenden Rechnung	107 483	54	2 594	12 163
	davon				
03	Steuern (netto)	-	-	-	-
	darunter				
04	Gemeindeanteil an der Einkommensteuer	-	-	-	-
05	Gemeindeanteil an der Umsatzsteuer	-	-	-	-
06	Gewerbesteuer (netto)	-	-	-	-
07	Grundsteuer A und B	-	-	-	-
08	Schlüsselzuweisungen vom Land	-	-	-	-
09	Bedarfs- und sonst. allgem. Zuweis. v. Land	-	-	-	-
10	Erstattungen und laufende Zuweis. v. Land	53 109	2	518	1 040
11	Erstattungen und laufende Zuweis. v. Bund	2 467	-	121	280
12	Gebühren, zweckgebundene Abgaben	21 581	6	178	3 009
13	sonstige Einnahmen	33 039	142	1 941	8 418
14	abzüglich: Zahlungen von gleicher Ebene	2 712	95	164	584
15	Einnahmen der Kapitalrechnung	18 741	-	2	6 965
	davon				
16	Zuweisungen für Investitionen vom Land	15 819	-	-	5 833
17	Kreditaufnahme bei Verwaltungen	-	-	-	-
18	sonstige Einnahmen	3 131	-	2	1 137
19	abzüglich: Zahlungen von gleicher Ebene	208	-	-	5
20	Bereinigte Ausgaben	528 263	491	5 240	65 233
	davon				
21	Ausgaben der laufenden Rechnung	460 511	491	4 412	56 575
	davon				
22	Personalausgaben	177 930	383	3 123	27 664
23	laufender Sachaufwand	86 031	166	1 336	23 038
24	soziale Leistungen	-	-	-	-
25	Zinsausgaben	-	-	-	-
26	sonstige Ausgaben	199 262	38	117	6 457
27	abzüglich: Zahlungen von gleicher Ebene	2 712	95	164	584
28	Ausgaben der Kapitalrechnung	67 752	-	829	8 658
	davon				
29	Sachinvestitionen	22 367	-	829	3 924
	darunter				
30	Baumaßnahmen	17 335	-	-	1 840
31	Kredittilgungen bei Verwaltungen	-	-	-	-
32	sonstige Ausgaben	45 593	-	-	4 739
33	abzüglich: Zahlungen von gleicher Ebene	208	-	-	5
34	Finanzierungssaldo	-402 039	-437	-2 644	-46 105

Aufgabenbereich							Lfd. Nr.
331	342	35	darunter		360	37	
Theater	Sonstige Kulturpflege	Volksbildung, kulturelle Bildung	350	352	Naturschutz und Landschafts- pflege	kirchliche Angelegenheiten, weltanschauliche Gemeinschaften	
			Volks- hochschulen	nichtwissen- schaftliche Bibliotheken			
4 680	6	13 454	3 822	9 196	9 667	68	01
3 682	6	10 502	3 672	6 394	9 632	1	02
-	-	-	-	-	-	-	03
-	-	-	-	-	-	-	04
-	-	-	-	-	-	-	05
-	-	-	-	-	-	-	06
-	-	-	-	-	-	-	07
-	-	-	-	-	-	-	08
-	-	-	-	-	-	-	09
-	-	1 832	970	768	4 430	0	10
2	-	389	256	122	1 009	-	11
2 384	4	2 358	427	1 724	2 905	-	12
1 296	2	6 704	2 238	4 339	1 655	1	13
-	-	780	220	559	367	-	14
997	-	2 951	150	2 801	35	67	15
894	-	2 041	150	1 891	14	67	16
-	-	-	-	-	-	-	17
103	-	926	-	926	23	-	18
-	-	16	-	16	2	-	19
131 066	18	54 113	8 162	44 510	59 997	570	20
129 456	18	52 440	8 156	42 853	58 581	309	21
21 606	-	33 073	3 496	28 496	44 331	40	22
6 221	18	10 404	1 009	9 051	13 466	99	23
-	-	-	-	-	-	-	24
-	-	-	-	-	-	-	25
101 629	-	9 742	3 871	5 865	1 152	170	26
-	-	780	220	559	367	-	27
1 610	-	1 673	6	1 657	1 416	261	28
557	-	1 685	6	1 669	1 122	2	29
159	-	1 340	-	1 340	801	2	30
-	-	-	-	-	-	-	31
1 053	-	4	-	4	296	259	32
-	-	16	-	16	2	-	33
-126 386	-12	-40 659	-4 340	-35 315	-50 330	-501	34

Noch: 2.4 Einnahmen und Ausgaben der Gemeinden/GV. des Freistaates Sachsen
nach Aufgabenbereichen (in 1 000 €)

Lfd. Nr.	Art der Einnahmen/Ausgaben	Einzelplan 4 Soziale Sicherung	Darunter		
			40	41	420
			Verwaltung der sozialen Angelegen- heiten	Sozialhilfe nach dem Sozialgesetzbuch Zwölftes Buch (SGB XII)	Leistungen nach Asylbe- werberleis- tungsgesetz
01	Bereinigte Einnahmen	1 882 381	496	117 795	37 131
	davon				
02	Einnahmen der laufenden Rechnung	1 831 599	496	117 779	37 131
	davon				
03	Steuern (netto)	-	-	-	-
	darunter				
04	Gemeindeanteil an der Einkommensteuer	-	-	-	-
05	Gemeindeanteil an der Umsatzsteuer	-	-	-	-
06	Gewerbesteuer (netto)	-	-	-	-
07	Grundsteuer A und B	-	-	-	-
08	Schlüsselzuweisungen vom Land	-	-	-	-
09	Bedarfs- und sonst. allgem. Zuweis. v. Land	-	-	-	-
10	Erstattungen und laufende Zuweis. v. Land	805 345	3	151	36 403
11	Erstattungen und laufende Zuweis. v. Bund	676 971	193	1	3
12	Gebühren, zweckgebundene Abgaben	99 035	0	5	6
13	sonstige Einnahmen	341 075	375	118 042	720
14	abzüglich: Zahlungen von gleicher Ebene	90 827	75	420	-
15	Einnahmen der Kapitalrechnung	50 782	-	16	0
	davon				
16	Zuweisungen für Investitionen vom Land	40 968	-	-	-
17	Kreditaufnahme bei Verwaltungen	-	-	-	-
18	sonstige Einnahmen	17 402	-	16	0
19	abzüglich: Zahlungen von gleicher Ebene	7 588	-	-	-
20	Bereinigte Ausgaben	4 407 510	1 219	670 460	58 454
	davon				
21	Ausgaben der laufenden Rechnung	4 279 373	1 215	664 044	57 977
	davon				
22	Personalausgaben	776 043	819	30 593	3 941
23	laufender Sachaufwand	118 670	136	5 924	7 078
24	soziale Leistungen	2 676 412	234	625 908	46 819
25	Zinsausgaben	-	-	-	-
26	sonstige Ausgaben	799 076	101	2 040	139
27	abzüglich: Zahlungen von gleicher Ebene	90 827	75	420	-
28	Ausgaben der Kapitalrechnung	128 136	5	6 415	477
	davon				
29	Sachinvestitionen	80 261	5	60	477
	darunter				
30	Baumaßnahmen	74 191	-	-	471
31	Kredittilgungen bei Verwaltungen	-	-	-	-
32	sonstige Ausgaben	55 463	-	6 355	-
33	abzüglich: Zahlungen von gleicher Ebene	7 588	-	-	-
34	Finanzierungssaldo	-2 525 129	-723	-552 665	-21 323

Aufgabenbereich							Lfd. Nr.
43	45	46	darunter	47	48	49	
Soziale Einrichtungen und Dienste	Kinder- und Jugendhilfe nach dem SGB VIII	Einrichtungen der Jugendhilfe (eigene Einrichtungen)	464 Tages- einrichtungen für Kinder	Förderung von anderen Trägern der Wohlfahrts- pflege und Jugendhilfe	weitere soziale Leistungen	sonstige soziale Angelegenheiten	
4 621	66 120	484 109	477 953	2 779	1 166 576	2 410	01
4 511	54 612	445 267	439 581	2 778	1 166 272	2 409	02
-	-	-	-	-	-	-	03
-	-	-	-	-	-	-	04
-	-	-	-	-	-	-	05
-	-	-	-	-	-	-	06
-	-	-	-	-	-	-	07
-	-	-	-	-	-	-	08
-	-	-	-	-	-	-	09
1 032	33 522	316 011	314 352	2 434	414 936	853	10
60	854	2 733	2 524	75	672 367	352	11
2 374	2 012	94 532	93 182	-	39	66	12
2 420	33 030	100 907	97 396	846	83 294	1 430	13
1 376	14 807	68 916	67 872	577	4 364	293	14
110	11 507	38 842	38 372	2	304	1	15
107	10 224	30 637	30 202	-	-	-	16
-	-	-	-	-	-	-	17
3	1 355	15 721	15 686	2	304	1	18
-	72	7 516	7 516	-	-	-	19
14 210	527 988	1 192 887	1 160 943	21 259	1 835 266	85 341	20
13 909	513 588	1 087 171	1 056 486	21 017	1 834 802	85 226	21
5 559	78 743	408 537	397 920	1 028	191 637	55 186	22
4 988	10 632	65 045	61 222	592	20 319	3 953	23
-	395 364	-	-	-	1 598 353	9 320	24
-	-	-	-	-	-	-	25
4 737	43 655	682 504	665 216	19 974	28 856	17 061	26
1 376	14 807	68 916	67 872	577	4 364	293	27
301	14 400	105 716	104 457	243	464	115	28
50	779	78 316	77 101	-	464	110	29
5	428	73 287	72 160	-	-	-	30
-	-	-	-	-	-	-	31
251	13 693	34 916	34 872	243	-	5	32
-	72	7 516	7 516	-	-	-	33
-9 589	-461 869	-708 778	-682 990	-18 480	-668 689	-82 931	34

Noch: 2.4 Einnahmen und Ausgaben der Gemeinden/GV.des Freistaates Sachsen
nach Aufgabenbereichen (in 1000 €)

Lfd. Nr.	Art der Einnahmen/Ausgaben	Einzelplan 5 Gesundheit, Sport, Erholung	Davon		
			50 Gesundheits- verwaltung	51 Kranken- häuser	54 sonstige Einrichtungen und Maßnahmen der Gesund- heitspflege
01	Bereinigte Einnahmen	195 651	-	-	134 645
	davon				
02	Einnahmen der laufenden Rechnung	167 679	-	-	133 755
	davon				
03	Steuern (netto)	-	-	-	-
	darunter				
04	Gemeindeanteil an der Einkommensteuer	-	-	-	-
05	Gemeindeanteil an der Umsatzsteuer	-	-	-	-
06	Gewerbesteuer (netto)	-	-	-	-
07	Grundsteuer A und B	-	-	-	-
08	Schlüsselzuweisungen vom Land	-	-	-	-
09	Bedarfs- und sonst. allgem. Zuweis. v. Land	-	-	-	-
10	Erstattungen und laufende Zuweis. v. Land	9 794	-	-	8 899
11	Erstattungen und laufende Zuweis. v. Bund	834	-	-	198
12	Gebühren, zweckgebundene Abgaben	114 713	-	-	102 480
13	sonstige Einnahmen	44 555	-	-	23 979
14	abzüglich: Zahlungen von gleicher Ebene	2 216	-	-	1 802
15	Einnahmen der Kapitalrechnung	27 972	-	-	891
	davon				
16	Zuweisungen für Investitionen vom Land	25 884	-	-	585
17	Kreditaufnahme bei Verwaltungen	-	-	-	-
18	sonstige Einnahmen	3 023	-	-	961
19	abzüglich: Zahlungen von gleicher Ebene	935	-	-	656
20	Bereinigte Ausgaben	452 385	-	5 619	206 769
	davon				
21	Ausgaben der laufenden Rechnung	372 210	-	195	189 567
	davon				
22	Personalausgaben	121 815	-	-	77 042
23	laufender Sachaufwand	186 495	-	-	100 090
24	soziale Leistungen	-	-	-	-
25	Zinsausgaben	-	-	-	-
26	sonstige Ausgaben	66 116	-	195	14 237
27	abzüglich: Zahlungen von gleicher Ebene	2 216	-	-	1 802
28	Ausgaben der Kapitalrechnung	80 176	-	5 424	17 202
	davon				
29	Sachinvestitionen	66 135	-	-	16 456
	darunter				
30	Baumaßnahmen	53 546	-	-	8 382
31	Kredittilgungen bei Verwaltungen	-	-	-	-
32	sonstige Ausgaben	14 976	-	5 424	1 402
33	abzüglich: Zahlungen von gleicher Ebene	935	-	-	656
34	Finanzierungssaldo	-256 734	-	-5 619	-72 124

Aufgabenbereich							Lfd. Nr.
darunter		55	56	57	58	59	
541	544	Förderung des Sports	eigene Sportstätten	Bade- anstalten	Park- und Gartenanlagen	sonstige Erholungs- einrichtungen	
Rettungs- dienst	Drogen- und Suchtberatung						
119 791	-	1 130	42 281	728	16 422	445	01
118 902	-	1 078	22 649	727	9 164	307	02
-	-	-	-	-	-	-	03
-	-	-	-	-	-	-	04
-	-	-	-	-	-	-	05
-	-	-	-	-	-	-	06
-	-	-	-	-	-	-	07
-	-	-	-	-	-	-	08
-	-	-	-	-	-	-	09
-	-	25	334	-	530	5	10
-	-	41	317	4	272	2	11
98 424	-	454	10 420	608	732	19	12
22 102	-	579	11 875	115	7 725	282	13
1 624	-	21	297	-	95	-	14
889	-	52	19 632	1	7 258	138	15
585	-	1	19 047	-	6 238	14	16
-	-	-	-	-	-	-	17
959	-	176	673	1	1 088	124	18
656	-	125	88	-	67	-	19
133 299	-	21 472	141 916	1 911	74 204	493	20
116 203	-	18 583	100 605	1 859	61 058	341	21
25 543	-	2 891	21 087	880	19 879	36	22
89 919	-	1 870	43 760	888	39 690	196	23
-	-	-	-	-	-	-	24
-	-	-	-	-	-	-	25
2 365	-	13 843	36 056	92	1 584	110	26
1 624	-	21	297	-	95	-	27
17 096	-	2 889	41 311	51	13 147	152	28
16 358	-	1 578	35 269	51	12 633	148	29
8 382	-	1 562	33 282	31	10 143	145	30
-	-	-	-	-	-	-	31
1 394	-	1 436	6 130	-	581	4	32
656	-	125	88	-	67	-	33
-13 509	-	-20 342	-99 636	-1 183	-57 782	-48	34

Noch: 2.4 Einnahmen und Ausgaben der Gemeinden/GV. des Freistaates Sachsen
nach Aufgabenbereichen (in 1 000 €)

Lfd. Nr.	Art der Einnahmen/Ausgaben	Einzelplan 6 Bau- und Wohnungs- wesen, Verkehr	Davon		
			60	61	62
			Bau- verwaltung	Städte- planung, Vermessung, Bauplanung	Wohnungs- bauförderung und -fürsorge, Wohnungs- unternehmen
01	Bereinigte Einnahmen	639 874	207	210 891	18 243
	davon				
02	Einnahmen der laufenden Rechnung	338 469	206	97 423	16 750
	davon				
03	Steuern (netto)	-	-	-	-
	darunter				
04	Gemeindeanteil an der Einkommensteuer	-	-	-	-
05	Gemeindeanteil an der Umsatzsteuer	-	-	-	-
06	Gewerbesteuer (netto)	-	-	-	-
07	Grundsteuer A und B	-	-	-	-
08	Schlüsselzuweisungen vom Land	-	-	-	-
09	Bedarfs- und sonst. allgem. Zuweis. v. Land	-	-	-	-
10	Erstattungen und laufende Zuweis. v. Land	217 483	-	50 141	1 868
11	Erstattungen und laufende Zuweis. v. Bund	21 493	-	1 192	-
12	Gebühren, zweckgebundene Abgaben	60 083	51	33 105	118
13	sonstige Einnahmen	41 894	206	12 937	14 764
14	abzüglich: Zahlungen von gleicher Ebene	2 484	51	-48	0
15	Einnahmen der Kapitalrechnung	301 405	1	113 468	1 494
	davon				
16	Zuweisungen für Investitionen vom Land	265 026	-	95 796	207
17	Kreditaufnahme bei Verwaltungen	-	-	-	-
18	sonstige Einnahmen	42 974	1	18 345	1 286
19	abzüglich: Zahlungen von gleicher Ebene	6 595	-	672	-
20	Bereinigte Ausgaben	1 140 898	3 934	395 321	13 159
	davon				
21	Ausgaben der laufenden Rechnung	694 707	3 931	250 724	11 315
	davon				
22	Personalausgaben	275 656	3 840	150 587	2 144
23	laufender Sachaufwand	359 733	134	57 668	6 666
24	soziale Leistungen	-	-	-	-
25	Zinsausgaben	-	-	-	-
26	sonstige Ausgaben	61 803	8	42 420	2 505
27	abzüglich: Zahlungen von gleicher Ebene	2 484	51	-48	0
28	Ausgaben der Kapitalrechnung	446 191	3	144 597	1 844
	davon				
29	Sachinvestitionen	406 962	3	114 291	987
	darunter				
30	Baumaßnahmen	386 581	-	106 707	868
31	Kredittilgungen bei Verwaltungen	-	-	-	-
32	sonstige Ausgaben	45 824	-	30 979	857
33	abzüglich: Zahlungen von gleicher Ebene	6 595	-	672	-
34	Finanzierungssaldo	-501 024	-3 727	-184 430	5 085

Aufgabenbereich							Lfd. Nr.
63	65	66	darunter	67	68	69	
Gemeinde- straßen	Kreis- straßen	Bundes- und Staatsstraßen	660 Bundes- straßen	Straßen- beleuchtung und -reinigung	Einrichtungen für den ruhenden Verkehr	Wasserläufe, Wasserbau	
210 253	86 524	48 542	31 022	24 528	20 002	20 684	01
101 015	43 765	29 524	17 524	23 788	18 742	7 256	02
-	-	-	-	-	-	-	03
-	-	-	-	-	-	-	04
-	-	-	-	-	-	-	05
-	-	-	-	-	-	-	06
-	-	-	-	-	-	-	07
-	-	-	-	-	-	-	08
-	-	-	-	-	-	-	09
94 621	42 377	14 273	2 785	11 150	0	3 053	10
216	-	14 162	14 162	5 922	-	0	11
664	56	16	8	5 181	18 005	2 890	12
6 402	2 536	1 214	596	1 670	737	1 429	13
888	1 203	140	27	135	-	116	14
109 238	42 759	19 017	13 498	740	1 259	13 429	15
99 092	41 314	15 175	10 233	621	900	11 919	16
-	-	-	-	-	-	-	17
14 673	2 605	3 978	3 266	118	359	1 609	18
4 527	1 160	136	-	-	-	100	19
386 582	133 696	66 064	34 216	86 049	6 082	50 011	20
201 786	68 386	41 441	18 716	84 447	3 528	29 149	21
30 430	34 302	19 383	7 896	15 626	1 013	18 332	22
162 075	32 957	21 282	10 471	66 075	2 460	10 416	23
-	-	-	-	-	-	-	24
-	-	-	-	-	-	-	25
10 169	2 330	916	376	2 881	55	518	26
888	1 203	140	27	135	-	116	27
184 796	65 310	24 623	15 500	1 603	2 553	20 862	28
181 337	62 757	24 393	15 378	1 568	2 311	19 316	29
177 530	56 914	22 841	14 574	906	2 147	18 666	30
-	-	-	-	-	-	-	31
7 986	3 714	365	121	35	242	1 647	32
4 527	1 160	136	-	-	-	100	33
-176 329	-47 171	-17 522	-3 193	-61 521	13 920	-29 327	34

Noch: 2.4 Einnahmen und Ausgaben der Gemeinden/GV. des Freistaates Sachsen
nach Aufgabenbereichen (in 1 000 €)

Lfd. Nr.	Art der Einnahmen/Ausgaben	Einzelplan 7 Öffentliche Einrichtungen, Wirtschafts- förderung	Davon		
			70	72	73
			Abwasser- beseitigung	Abfall- beseitigung	Märkte
01	Bereinigte Einnahmen	333 970	66 218	137 227	194
	davon				
02	Einnahmen der laufenden Rechnung	298 272	60 201	137 108	194
	davon				
03	Steuern (netto)	-	-	-	-
	darunter				
04	Gemeindeanteil an der Einkommensteuer	-	-	-	-
05	Gemeindeanteil an der Umsatzsteuer	-	-	-	-
06	Gewerbesteuer (netto)	-	-	-	-
07	Grundsteuer A und B	-	-	-	-
08	Schlüsselzuweisungen vom Land	-	-	-	-
09	Bedarfs- und sonst. allgem. Zuweis. v. Land	-	-	-	-
10	Erstattungen und laufende Zuweis. v. Land	46 705	304	108	0
11	Erstattungen und laufende Zuweis. v. Bund	1 108	41	-	-
12	Gebühren, zweckgebundene Abgaben	192 453	45 761	127 325	133
13	sonstige Einnahmen	71 933	14 403	9 868	61
14	abzüglich: Zahlungen von gleicher Ebene	13 927	307	193	-
15	Einnahmen der Kapitalrechnung	35 698	6 017	119	-
	davon				
16	Zuweisungen für Investitionen vom Land	15 795	1 891	-	-
17	Kreditaufnahme bei Verwaltungen	-	-	-	-
18	sonstige Einnahmen	20 538	4 244	119	-
19	abzüglich: Zahlungen von gleicher Ebene	635	118	-	-
20	Bereinigte Ausgaben	438 911	61 929	136 207	183
	davon				
21	Ausgaben der laufenden Rechnung	381 923	44 429	135 824	182
	davon				
22	Personalausgaben	60 082	3 497	6 194	10
23	laufender Sachaufwand	167 269	21 869	111 491	167
24	soziale Leistungen	-	-	-	-
25	Zinsausgaben	-	-	-	-
26	sonstige Ausgaben	168 499	19 368	18 332	5
27	abzüglich: Zahlungen von gleicher Ebene	13 927	307	193	-
28	Ausgaben der Kapitalrechnung	56 987	17 500	383	1
	davon				
29	Sachinvestitionen	43 575	13 235	364	1
	darunter				
30	Baumaßnahmen	33 963	12 704	260	1
31	Kredittilgungen bei Verwaltungen	-	-	-	-
32	sonstige Ausgaben	14 047	4 383	18	-
33	abzüglich: Zahlungen von gleicher Ebene	635	118	-	-
34	Finanzierungssaldo	-104 940	4 289	1 020	11

Aufgabenbereich							Lfd. Nr.
74	75	76	77	darunter	78	79	
Schlacht- und Viehhöfe	Bestattungs- wesen	sonstige öffentliche Einrichtungen	Hilfsbetriebe der Verwaltung	771	Förderung der Land- und Forstwirtschaft	Fremdenverkehr, sonstige Förderung von Wirtschaft und Verkehr	
				Bauhof			
-	18 833	316	544	447	9 350	101 288	01
-	18 048	216	490	393	8 990	73 024	02
-	-	-	-	-	-	-	03
-	-	-	-	-	-	-	04
-	-	-	-	-	-	-	05
-	-	-	-	-	-	-	06
-	-	-	-	-	-	-	07
-	-	-	-	-	-	-	08
-	-	-	-	-	-	-	09
-	1 215	-	27	27	286	44 766	10
-	147	-	170	119	46	704	11
-	14 642	54	44	8	362	4 132	12
-	2 089	162	343	333	8 320	36 687	13
-	45	-	94	94	24	13 265	14
-	784	100	54	54	360	28 264	15
-	546	100	-	-	171	13 087	16
-	-	-	-	-	-	-	17
-	238	-	54	54	189	15 694	18
-	-	-	-	-	-	517	19
-	18 659	751	10 648	9 754	22 571	187 963	20
-	15 729	726	10 039	9 149	22 169	152 826	21
-	7 452	46	8 023	7 413	16 661	18 199	22
-	7 631	675	2 106	1 826	5 210	18 119	23
-	-	-	-	-	-	-	24
-	-	-	-	-	-	-	25
-	691	5	4	4	322	129 772	26
-	45	-	94	94	24	13 265	27
-	2 930	26	609	604	402	35 137	28
-	2 812	26	609	604	402	26 127	29
-	2 158	24	42	42	273	18 501	30
-	-	-	-	-	-	-	31
-	118	-	-	-	0	9 527	32
-	-	-	-	-	-	517	33
-	174	-435	-10 103	-9 306	-13 221	-86 674	34

Noch: 2.4 Einnahmen und Ausgaben der Gemeinden/GV. des Freistaates Sachsen
nach Aufgabenbereichen (in 1 000 €)

Lfd. Nr.	Art der Einnahmen/Ausgaben	Einzelplan 8 Wirtschaftliche Unternehmen, allgemeines Grund- und Sonder- vermögen	Darunter		
			81	82 und 83	84
			Versorgungs- unternehmen	Verkehrs- sowie kombinierte Versorgungs- und Verkehrs- unternehmen	Unternehmen der Wirtschafts- förderung
01	Bereinigte Einnahmen	268 949	219 982	9 750	134
	davon				
02	Einnahmen der laufenden Rechnung	261 381	219 344	8 854	63
	davon				
03	Steuern (netto)	-	-	-	-
	darunter				
04	Gemeindeanteil an der Einkommensteuer	-	-	-	-
05	Gemeindeanteil an der Umsatzsteuer	-	-	-	-
06	Gewerbesteuer (netto)	-	-	-	-
07	Grundsteuer A und B	-	-	-	-
08	Schlüsselzuweisungen vom Land	-	-	-	-
09	Bedarfs- und sonst. allgem. Zuweis. v. Land	-	-	-	-
10	Erstattungen und laufende Zuweis. v. Land	940	186	78	-
11	Erstattungen und laufende Zuweis. v. Bund	192	6	11	-
12	Gebühren, zweckgebundene Abgaben	17 417	4 951	6 057	10
13	sonstige Einnahmen	243 194	214 204	2 821	53
14	abzüglich: Zahlungen von gleicher Ebene	363	4	113	-
15	Einnahmen der Kapitalrechnung	7 568	639	896	71
	davon				
16	Zuweisungen für Investitionen vom Land	4 010	300	520	71
17	Kreditaufnahme bei Verwaltungen	-	-	-	-
18	sonstige Einnahmen	3 699	339	376	-
19	abzüglich: Zahlungen von gleicher Ebene	142	-	-	-
20	Bereinigte Ausgaben	128 032	12 413	33 935	338
	davon				
21	Ausgaben der laufenden Rechnung	99 520	10 578	31 414	127
	davon				
22	Personalausgaben	29 616	711	22 430	0
23	laufender Sachaufwand	57 057	8 125	8 558	127
24	soziale Leistungen	-	-	-	-
25	Zinsausgaben	-	-	-	-
26	sonstige Ausgaben	13 210	1 746	539	-
27	abzüglich: Zahlungen von gleicher Ebene	363	4	113	-
28	Ausgaben der Kapitalrechnung	28 512	1 835	2 521	211
	davon				
29	Sachinvestitionen	11 354	1 393	1 815	211
	darunter				
30	Baumaßnahmen	8 841	1 309	1 610	126
31	Kredittilgungen bei Verwaltungen	-	-	-	-
32	sonstige Ausgaben	17 300	442	706	-
33	abzüglich: Zahlungen von gleicher Ebene	142	-	-	-
34	Finanzierungssaldo	140 917	207 569	-24 185	-204

Aufgabenbereich				Einzelplan 9 Allgemeine Finanz- wirtschaft	Darunter Aufgabenbereich		Lfd. Nr.
85	86 und 87	88	89		90	91	
Land- und forstwirtschaftliche Unternehmen	Kur- u. Bade- betriebe, sonstige wirtschaftliche Unternehmen	Allgemeines Grundvermögen	Allgemeines Sonder- vermögen		Steuern, allgemeine Zuweisungen und allgemeine Umlagen	Sonstige allgemeine Finanz- wirtschaft	
683	27 406	10 992	1	5 918 680	5 825 799	92 881	01
683	24 589	7 846	1	5 706 149	5 619 817	86 331	02
-	-	-	-	2 720 647	2 720 647	-	03
-	-	-	-	828 180	828 180	-	04
-	-	-	-	182 503	182 503	-	05
-	-	-	-	1 210 301	1 210 301	-	06
-	-	-	-	476 876	476 876	-	07
-	-	-	-	2 203 721	2 203 721	-	08
-	-	-	-	678 115	678 115	-	09
52	625	-	-	-	-	-	10
-	175	-	-	-	-	-	11
-	6 381	18	-	-	-	-	12
631	17 654	7 828	1	1 213 387	1 125 420	87 967	13
-	246	-	-	1 109 721	1 108 085	1 636	14
-	2 817	3 145	-	212 531	205 982	6 550	15
-	2 742	377	-	207 686	205 982	1 704	16
-	-	-	-	9	-	9	17
-	217	2 768	-	4 871	34	4 836	18
-	142	-	-	34	34	-	19
449	73 142	7 665	91	160 615	47 111	113 504	20
446	51 324	5 585	46	152 253	46 985	105 269	21
-	5 882	593	-	-	-	-	22
423	34 852	4 968	3	11 174	2 834	8 340	23
-	-	-	-	-	-	-	24
-	-	-	-	96 373	-	96 373	25
23	10 835	24	43	1 154 427	1 152 236	2 191	26
-	246	-	-	1 109 721	1 108 085	1 636	27
2	21 818	2 079	45	8 362	127	8 235	28
2	5 954	1 978	-	-	-	-	29
2	4 295	1 499	-	-	-	-	30
-	-	-	-	551	-	551	31
-	16 006	101	45	7 845	161	7 684	32
-	142	-	-	34	34	-	33
235	-45 736	3 327	-89	5 758 065	5 778 688	-20 623	34

2.4.1 Einnahmen und Ausgaben der Kreisfreien Städte des Freistaates Sachsen nach Aufgabenbereichen (in 1 000 €)

Lfd. Nr.	Art der Einnahmen/Ausgaben	Einzelplan 0 Allgemeine Verwaltung	Darunter		
			00	01	02
			Gemeinde- organe	Rechnungs- prüfung	Haupt- verwaltung
01	Bereinigte Einnahmen	211 442	-	-	210 995
	davon				
02	Einnahmen der laufenden Rechnung	55 310	-	-	54 863
	davon				
03	Steuern (netto)	-	-	-	-
	darunter				
04	Gemeindeanteil an der Einkommensteuer	-	-	-	-
05	Gemeindeanteil an der Umsatzsteuer	-	-	-	-
06	Gewerbesteuer (netto)	-	-	-	-
07	Grundsteuer A und B	-	-	-	-
08	Schlüsselzuweisungen vom Land	-	-	-	-
09	Bedarfs- und sonst. allgem. Zuweis. v. Land	-	-	-	-
10	Erstattungen und laufende Zuweis. v. Land	4 453	-	-	4 076
11	Erstattungen und laufende Zuweis. v. Bund	909	-	-	909
12	Gebühren, zweckgebundene Abgaben	800	-	-	792
13	sonstige Einnahmen	49 148	-	-	49 086
14	abzüglich: Zahlungen von gleicher Ebene	1	-	-	1
15	Einnahmen der Kapitalrechnung	156 132	-	-	156 132
	davon				
16	Zuweisungen für Investitionen vom Land	1 956	-	-	1 956
17	Kreditaufnahme bei Verwaltungen	-	-	-	-
18	sonstige Einnahmen	154 176	-	-	154 176
19	abzüglich: Zahlungen von gleicher Ebene	-	-	-	-
20	Bereinigte Ausgaben	434 807	-	-	430 344
	davon				
21	Ausgaben der laufenden Rechnung	313 149	-	-	308 713
	davon				
22	Personalausgaben	175 760	-	-	172 458
23	laufender Sachaufwand	133 270	-	-	132 137
24	soziale Leistungen	-	-	-	-
25	Zinsausgaben	-	-	-	-
26	sonstige Ausgaben	4 119	-	-	4 119
27	abzüglich: Zahlungen von gleicher Ebene	1	-	-	1
28	Ausgaben der Kapitalrechnung	121 658	-	-	121 631
	davon				
29	Sachinvestitionen	31 044	-	-	31 017
	darunter				
30	Baumaßnahmen	15 846	-	-	15 846
31	Kredittilgungen bei Verwaltungen	-	-	-	-
32	sonstige Ausgaben	90 613	-	-	90 613
33	abzüglich: Zahlungen von gleicher Ebene	-	-	-	-
34	Finanzierungssaldo	-223 365	-	-	-219 349

Aufgabenbereich			Einzelplan 1 Öffentliche Sicherheit und Ordnung	Darunter Aufgabenbereich			Lfd. Nr.
03	05	06		11	13	14	
Finanz- verwaltung	Besondere Dienststellen der allgemeinen Verwaltung	Einrichtungen für die gesamte Verwaltung		Öffentliche Ordnung	Feuer- schutz	Kata- strophen- schutz	
-	447	-	64 828	54 517	5 520	84	01
-	447	-	62 163	54 493	2 892	74	02
-	-	-	-	-	-	-	03
-	-	-	-	-	-	-	04
-	-	-	-	-	-	-	05
-	-	-	-	-	-	-	06
-	-	-	-	-	-	-	07
-	-	-	-	-	-	-	08
-	-	-	1 500	-	-	-	09
-	378	-	242	31	67	15	10
-	-	-	134	90	2	42	11
-	7	-	31 828	29 535	2 293	0	12
-	62	-	28 459	24 837	530	18	13
-	-	-	0	-	0	0	14
-	-	-	2 665	24	2 628	10	15
-	-	-	2 536	-	2 529	7	16
-	-	-	-	-	-	-	17
-	-	-	132	24	102	4	18
-	-	-	2	-	2	-	19
-	4 463	-	188 935	87 013	91 228	1 993	20
-	4 436	-	171 113	86 318	74 804	1 673	21
-	3 303	-	136 112	68 738	65 797	1 310	22
-	1 133	-	33 457	16 122	9 007	363	23
-	-	-	-	-	-	-	24
-	-	-	-	-	-	-	25
-	-	-	1 545	1 458	-	-	26
-	-	-	0	-	0	0	27
-	27	-	17 821	695	16 424	320	28
-	27	-	17 802	695	16 406	319	29
-	-	-	13 685	46	13 136	248	30
-	-	-	-	-	-	-	31
-	-	-	21	-	20	1	32
-	-	-	2	-	2	-	33
-	-4 016	-	-124 106	-32 495	-85 708	-1 909	34

Noch: 2.4.1 Einnahmen und Ausgaben der Kreisfreien Städte des Freistaates Sachsen
nach Aufgabenbereichen (in 1 000 €)

Lfd. Nr.	Art der Einnahmen/Ausgaben	Einzelplan 17 Kosten des August- Hochwassers 2002 und Abwicklung der Folgen	Davon		
			170	171	172
			Allgemeine Verwaltung	Öffentliche Sicherheit und Ordnung	Schulen
01	Bereinigte Einnahmen	4 706	2 512	133	23
	davon				
02	Einnahmen der laufenden Rechnung	4 704	2 512	132	22
	davon				
03	Steuern (netto)	-	-	-	-
	darunter				
04	Gemeindeanteil an der Einkommensteuer	-	-	-	-
05	Gemeindeanteil an der Umsatzsteuer	-	-	-	-
06	Gewerbesteuer (netto)	-	-	-	-
07	Grundsteuer A und B	-	-	-	-
08	Schlüsselzuweisungen vom Land	-	-	-	-
09	Bedarfs- und sonst. allgem. Zuweis. v. Land	1 500	-	-	-
10	Erstattungen und laufende Zuweis. v. Land	130	-	130	-
11	Erstattungen und laufende Zuweis. v. Bund	-	-	-	-
12	Gebühren, zweckgebundene Abgaben	-	-	-	-
13	sonstige Einnahmen	3 075	2 512	3	22
14	abzüglich: Zahlungen von gleicher Ebene	-	-	-	-
15	Einnahmen der Kapitalrechnung	2	-	1	1
	davon				
16	Zuweisungen für Investitionen vom Land	-	-	-	-
17	Kreditaufnahme bei Verwaltungen	-	-	-	-
18	sonstige Einnahmen	2	-	1	1
19	abzüglich: Zahlungen von gleicher Ebene	-	-	-	-
20	Bereinigte Ausgaben	8 700	1 254	2 379	1 715
	davon				
21	Ausgaben der laufenden Rechnung	8 318	1 229	2 312	1 671
	davon				
22	Personalausgaben	267	8	246	4
23	laufender Sachaufwand	7 964	1 221	2 067	1 668
24	soziale Leistungen	-	-	-	-
25	Zinsausgaben	-	-	-	-
26	sonstige Ausgaben	87	-	-	-
27	abzüglich: Zahlungen von gleicher Ebene	-	-	-	-
28	Ausgaben der Kapitalrechnung	382	25	66	44
	davon				
29	Sachinvestitionen	382	25	66	44
	darunter				
30	Baumaßnahmen	254	-	-	13
31	Kredittilgungen bei Verwaltungen	-	-	-	-
32	sonstige Ausgaben	-	-	-	-
33	abzüglich: Zahlungen von gleicher Ebene	-	-	-	-
34	Finanzierungssaldo	-3 994	1 258	-2 246	-1 691

Aufgabenbereich							Lfd. Nr.
173	174	175	176	177	178	179	
Wissenschaft, Forschung, Kulturpflege	Soziale Sicherung	Gesundheit, Sport, Erholung	Bau- und Wohnungs- wesen, Verkehr	Öffentliche Einrichtungen, Wirtschafts- förderung	Wirtschaftliche Unternehmen, allgemeines Grund- und Sondervermögen	Allgemeine Finanzwirtschaft	
0	6	0	30	0	501	1 500	01
0	6	0	30	0	501	1 500	02
-	-	-	-	-	-	-	03
-	-	-	-	-	-	-	04
-	-	-	-	-	-	-	05
-	-	-	-	-	-	-	06
-	-	-	-	-	-	-	07
-	-	-	-	-	-	-	08
-	-	-	-	-	-	1 500	09
-	-	-	-	-	-	-	10
-	-	-	-	-	-	-	11
-	-	-	-	-	-	-	12
0	6	0	30	0	501	-	13
-	-	-	-	-	-	-	14
-	-	-	-	-	-	-	15
-	-	-	-	-	-	-	16
-	-	-	-	-	-	-	17
-	-	-	-	-	-	-	18
-	-	-	-	-	-	-	19
398	88	287	90	1 005	1 484	-	20
287	83	286	90	876	1 484	-	21
2	3	1	4	-	-	-	22
284	80	284	-	876	1 484	-	23
-	-	-	-	-	-	-	24
-	-	-	-	-	-	-	25
-	-	-	87	-	-	-	26
-	-	-	-	-	-	-	27
111	6	1	-	129	-	-	28
111	6	1	-	129	-	-	29
111	-	-	-	129	-	-	30
-	-	-	-	-	-	-	31
-	-	-	-	-	-	-	32
-	-	-	-	-	-	-	33
-398	-82	-286	-60	-1 005	-983	1 500	34

Noch: 2.4.1 Einnahmen und Ausgaben der Kreisfreien Städte des Freistaates Sachsen
nach Aufgabenbereichen (in 1 000 €)

Lfd. Nr.	Art der Einnahmen/Ausgaben	Einzelplan 2 Schulen	Darunter		
			20	211	225
			Schul- verwaltung	Grund- schulen	Mittelschulen mit Mittel- und Hauptschulzügen
01	Bereinigte Einnahmen	66 054	-	21 394	9 981
	davon				
02	Einnahmen der laufenden Rechnung	22 198	-	9 377	1 136
	davon				
03	Steuern (netto)	-	-	-	-
	darunter				
04	Gemeindeanteil an der Einkommensteuer	-	-	-	-
05	Gemeindeanteil an der Umsatzsteuer	-	-	-	-
06	Gewerbesteuer (netto)	-	-	-	-
07	Grundsteuer A und B	-	-	-	-
08	Schlüsselzuweisungen vom Land	-	-	-	-
09	Bedarfs- und sonst. allgem. Zuweis. v. Land	-	-	-	-
10	Erstattungen und laufende Zuweis. v. Land	6 423	-	2 288	888
11	Erstattungen und laufende Zuweis. v. Bund	212	-	48	-
12	Gebühren, zweckgebundene Abgaben	1 352	-	11	5
13	sonstige Einnahmen	14 217	-	7 030	243
14	abzüglich: Zahlungen von gleicher Ebene	6	-	-	-
15	Einnahmen der Kapitalrechnung	43 855	-	12 018	8 845
	davon				
16	Zuweisungen für Investitionen vom Land	43 782	-	12 000	8 836
17	Kreditaufnahme bei Verwaltungen	-	-	-	-
18	sonstige Einnahmen	73	-	18	9
19	abzüglich: Zahlungen von gleicher Ebene	-	-	-	-
20	Bereinigte Ausgaben	238 012	-	70 644	42 564
	davon				
21	Ausgaben der laufenden Rechnung	125 769	-	36 148	20 792
	davon				
22	Personalausgaben	43 053	-	12 302	5 984
23	laufender Sachaufwand	82 046	-	23 537	14 652
24	soziale Leistungen	-	-	-	-
25	Zinsausgaben	-	-	-	-
26	sonstige Ausgaben	675	-	310	156
27	abzüglich: Zahlungen von gleicher Ebene	6	-	-	-
28	Ausgaben der Kapitalrechnung	112 244	-	34 495	21 772
	davon				
29	Sachinvestitionen	112 197	-	34 480	21 756
	darunter				
30	Baumaßnahmen	106 888	-	33 780	20 514
31	Kredittilgungen bei Verwaltungen	-	-	-	-
32	sonstige Ausgaben	47	-	16	16
33	abzüglich: Zahlungen von gleicher Ebene	-	-	-	-
34	Finanzierungssaldo	-171 959	-	-49 249	-32 582

Aufgabenbereich							Lfd. Nr.
231	24	davon		27	29	darunter	
Gymnasien	Berufsbildende Schulen	241	248	Allgemein- bildende Förderschulen	übrige schulische Aufgaben	290	
		Berufsschulen, Fach- und Berufs- fachschulen	Berufsbildende Schulen für Behinderte			Schüler- beförderung	
20 661	2 791	2 706	85	3 804	7 391	1 051	01
1 134	1 007	922	85	2 427	7 087	1 051	02
-	-	-	-	-	-	-	03
-	-	-	-	-	-	-	04
-	-	-	-	-	-	-	05
-	-	-	-	-	-	-	06
-	-	-	-	-	-	-	07
-	-	-	-	-	-	-	08
-	-	-	-	-	-	-	09
810	550	470	80	857	1 024	-	10
-	2	-	2	162	-	-	11
9	17	17	0	392	918	326	12
315	438	435	3	1 021	5 145	725	13
-	-	-	-	6	-	-	14
19 527	1 784	1 784	-	1 377	304	-	15
19 486	1 784	1 784	-	1 374	302	-	16
-	-	-	-	-	-	-	17
41	0	0	-	2	2	-	18
-	-	-	-	-	-	-	19
60 518	19 564	18 965	599	18 840	25 345	11 843	20
17 491	15 974	15 491	483	12 263	22 628	11 843	21
5 454	6 510	6 258	252	5 891	6 670	553	22
11 940	9 461	9 231	230	6 301	15 924	11 291	23
-	-	-	-	-	-	-	24
-	-	-	-	-	-	-	25
97	3	2	1	76	33	-	26
-	-	-	-	6	-	-	27
43 027	3 590	3 474	116	6 577	2 717	-	28
43 011	3 590	3 474	116	6 577	2 717	-	29
42 492	1 987	1 886	101	6 265	1 797	-	30
-	-	-	-	-	-	-	31
16	-	-	-	-	-	-	32
-	-	-	-	-	-	-	33
-39 857	-16 773	-16 259	-514	-15 036	-17 954	-10 792	34

Noch: 2.4.1 Einnahmen und Ausgaben der Kreisfreien Städte des Freistaates Sachsen
nach Aufgabenbereichen (in 1 000 €)

Lfd. Nr.	Art der Einnahmen/Ausgaben	Einzelplan 3 Wissenschaft, Forschung, Kulturpflege	Darunter		
			30	31	321
			Verwaltung kultureller Angelegenheiten	Wissenschaft und Forschung	Museen, Sammlungen, Ausstellungen, Kunstgalerien
01	Bereinigte Einnahmen	78 089	-	-	8 572
	davon				
02	Einnahmen der laufenden Rechnung	69 311	-	-	3 561
	davon				
03	Steuern (netto)	-	-	-	-
	darunter				
04	Gemeindeanteil an der Einkommensteuer	-	-	-	-
05	Gemeindeanteil an der Umsatzsteuer	-	-	-	-
06	Gewerbesteuer (netto)	-	-	-	-
07	Grundsteuer A und B	-	-	-	-
08	Schlüsselzuweisungen vom Land	-	-	-	-
09	Bedarfs- und sonst. allgem. Zuweis. v. Land	-	-	-	-
10	Erstattungen und laufende Zuweis. v. Land	47 198	-	-	207
11	Erstattungen und laufende Zuweis. v. Bund	577	-	-	-
12	Gebühren, zweckgebundene Abgaben	10 839	-	-	754
13	sonstige Einnahmen	10 854	-	-	2 599
14	abzüglich: Zahlungen von gleicher Ebene	157	-	-	-
15	Einnahmen der Kapitalrechnung	8 778	-	-	5 011
	davon				
16	Zuweisungen für Investitionen vom Land	6 872	-	-	4 234
17	Kreditaufnahme bei Verwaltungen	-	-	-	-
18	sonstige Einnahmen	1 906	-	-	777
19	abzüglich: Zahlungen von gleicher Ebene	-	-	-	-
20	Bereinigte Ausgaben	343 673	-	-	37 041
	davon				
21	Ausgaben der laufenden Rechnung	292 390	-	-	31 077
	davon				
22	Personalausgaben	96 923	-	-	13 612
23	laufender Sachaufwand	49 183	-	-	14 659
24	soziale Leistungen	-	-	-	-
25	Zinsausgaben	-	-	-	-
26	sonstige Ausgaben	146 441	-	-	2 807
27	abzüglich: Zahlungen von gleicher Ebene	157	-	-	-
28	Ausgaben der Kapitalrechnung	51 282	-	-	5 964
	davon				
29	Sachinvestitionen	8 071	-	-	1 395
	darunter				
30	Baumaßnahmen	5 966	-	-	176
31	Kredittilgungen bei Verwaltungen	-	-	-	-
32	sonstige Ausgaben	43 211	-	-	4 569
33	abzüglich: Zahlungen von gleicher Ebene	-	-	-	-
34	Finanzierungssaldo	-265 584	-	-	-28 469

Aufgabenbereich							Lfd. Nr.
331	342	35	darunter		360	37	
Theater	Sonstige Kulturpflege	Volksbildung, kulturelle Bildung	350	352	Naturschutz und Landschafts- pflege	kirchliche Angelegenheiten, weltanschauliche Gemeinschaften	
			Volks- hochschulen	nichtwissen- schaftliche Bibliotheken			
3 912	-	7 272	2 943	4 086	2 575	-	01
3 180	-	4 827	2 793	1 792	2 925	-	02
-	-	-	-	-	-	-	03
-	-	-	-	-	-	-	04
-	-	-	-	-	-	-	05
-	-	-	-	-	-	-	06
-	-	-	-	-	-	-	07
-	-	-	-	-	-	-	08
-	-	-	-	-	-	-	09
-	-	754	754	-	2 148	-	10
2	-	242	234	3	163	-	11
2 372	-	1 232	2	1 040	482	-	12
806	-	2 599	1 803	748	289	-	13
-	-	-	-	-	157	-	14
732	-	2 445	150	2 295	-350	-	15
629	-	1 574	150	1 424	6	-	16
-	-	-	-	-	-	-	17
103	-	871	-	871	-356	-	18
-	-	-	-	-	-	-	19
116 693	-	30 190	4 890	24 206	23 161	108	20
115 603	-	29 028	4 884	23 057	22 186	108	21
21 575	-	17 658	2 687	14 107	15 324	18	22
5 584	-	5 328	840	4 265	6 731	90	23
-	-	-	-	-	-	-	24
-	-	-	-	-	-	-	25
88 445	-	6 041	1 357	4 685	288	-	26
-	-	-	-	-	157	-	27
1 090	-	1 162	6	1 149	975	-	28
471	-	1 162	6	1 149	975	-	29
73	-	1 085	-	1 085	779	-	30
-	-	-	-	-	-	-	31
619	-	-	-	-	-	-	32
-	-	-	-	-	-	-	33
-112 781	-	-22 918	-1 947	-20 120	-20 586	-108	34

Noch: 2.4.1 Einnahmen und Ausgaben der Kreisfreien Städte des Freistaates Sachsen
nach Aufgabenbereichen (in 1 000 €)

Lfd. Nr.	Art der Einnahmen/Ausgaben	Einzelplan 4 Soziale Sicherung	Darunter		
			40	41	420
			Verwaltung der sozialen Angelegen- heiten	Sozialhilfe nach dem Sozialgesetzbuch Zwölftes Buch (SGB XII)	Leistungen nach Asylbe- werberleis- tungsgesetz
01	Bereinigte Einnahmen	340 816	-	5 296	10 167
	davon				
02	Einnahmen der laufenden Rechnung	329 159	-	5 296	10 167
	davon				
03	Steuern (netto)	-	-	-	-
	darunter				
04	Gemeindeanteil an der Einkommensteuer	-	-	-	-
05	Gemeindeanteil an der Umsatzsteuer	-	-	-	-
06	Gewerbesteuer (netto)	-	-	-	-
07	Grundsteuer A und B	-	-	-	-
08	Schlüsselzuweisungen vom Land	-	-	-	-
09	Bedarfs- und sonst. allgem. Zuweis. v. Land	-	-	-	-
10	Erstattungen und laufende Zuweis. v. Land	244 525	-	104	9 856
11	Erstattungen und laufende Zuweis. v. Bund	14 319	-	1	-
12	Gebühren, zweckgebundene Abgaben	25 670	-	3	0
13	sonstige Einnahmen	52 824	-	5 442	311
14	abzüglich: Zahlungen von gleicher Ebene	8 179	-	253	-
15	Einnahmen der Kapitalrechnung	11 657	-	-	-
	davon				
16	Zuweisungen für Investitionen vom Land	6 228	-	-	-
17	Kreditaufnahme bei Verwaltungen	-	-	-	-
18	sonstige Einnahmen	5 429	-	-	-
19	abzüglich: Zahlungen von gleicher Ebene	-	-	-	-
20	Bereinigte Ausgaben	1 251 894	-	97 508	20 911
	davon				
21	Ausgaben der laufenden Rechnung	1 212 711	-	97 454	20 909
	davon				
22	Personalausgaben	204 305	-	13 620	1 334
23	laufender Sachaufwand	28 593	-	1 825	4 780
24	soziale Leistungen	664 957	-	81 673	14 658
25	Zinsausgaben	-	-	-	-
26	sonstige Ausgaben	323 035	-	589	137
27	abzüglich: Zahlungen von gleicher Ebene	8 179	-	253	-
28	Ausgaben der Kapitalrechnung	39 183	-	55	3
	davon				
29	Sachinvestitionen	9 096	-	55	3
	darunter				
30	Baumaßnahmen	8 212	-	-	-
31	Kredittilgungen bei Verwaltungen	-	-	-	-
32	sonstige Ausgaben	30 087	-	-	-
33	abzüglich: Zahlungen von gleicher Ebene	-	-	-	-
34	Finanzierungssaldo	-911 078	-	-92 212	-10 744

Aufgabenbereich							Lfd. Nr.
43	45	46	darunter	47	48	49	
Soziale Einrichtungen und Dienste	Kinder- und Jugendhilfe nach dem SGB VIII	Einrichtungen der Jugendhilfe (eigene Einrichtungen)	464 Tages- einrichtungen für Kinder	Förderung von anderen Trägern der Wohlfahrts- pflege und Jugendhilfe	weitere soziale Leistungen	sonstige soziale Angelegenheiten	
3 549	13 609	123 309	119 610	110	184 446	329	01
3 441	13 535	111 834	108 135	110	184 446	329	02
-	-	-	-	-	-	-	03
-	-	-	-	-	-	-	04
-	-	-	-	-	-	-	05
-	-	-	-	-	-	-	06
-	-	-	-	-	-	-	07
-	-	-	-	-	-	-	08
-	-	-	-	-	-	-	09
997	5 257	80 300	78 869	62	147 940	9	10
11	82	466	457	-	13 749	10	11
1 944	1 148	22 557	21 338	-	11	7	12
1 223	11 609	11 114	9 820	47	22 775	303	13
733	4 562	2 603	2 349	-	27	-	14
108	74	11 475	11 475	-	-	-	15
107	74	6 048	6 048	-	-	-	16
-	-	-	-	-	-	-	17
1	0	5 427	5 427	-	-	-	18
-	-	-	-	-	-	-	19
9 748	204 733	430 748	412 856	9 166	455 477	23 602	20
9 486	203 990	392 916	375 154	9 021	455 438	23 498	21
4 055	32 691	96 845	89 975	411	40 297	15 052	22
2 435	3 720	10 018	9 354	9	4 284	1 522	23
-	161 536	-	-	-	403 037	4 053	24
-	-	-	-	-	-	-	25
3 730	10 605	288 656	278 173	8 601	7 848	2 870	26
733	4 562	2 603	2 349	-	27	-	27
262	743	37 832	37 702	145	38	104	28
36	733	8 126	8 008	-	38	104	29
5	428	7 778	7 694	-	-	-	30
-	-	-	-	-	-	-	31
226	10	29 706	29 693	145	-	-	32
-	-	-	-	-	-	-	33
-6 199	-191 125	-307 439	-293 245	-9 056	-271 030	-23 272	34

Noch: 2.4.1 Einnahmen und Ausgaben der Kreisfreien Städte des Freistaates Sachsen
nach Aufgabenbereichen (in 1 000 €)

Lfd. Nr.	Art der Einnahmen/Ausgaben	Einzelplan 5 Gesundheit, Sport, Erholung	Davon		
			50 Gesundheits- verwaltung	51 Kranken- häuser	54 sonstige Einrichtungen und Maßnahmen der Gesund- heitspflege
01	Bereinigte Einnahmen	54 500	-	-	44 196
	davon				
02	Einnahmen der laufenden Rechnung	51 425	-	-	44 017
	davon				
03	Steuern (netto)	-	-	-	-
	darunter				
04	Gemeindeanteil an der Einkommensteuer	-	-	-	-
05	Gemeindeanteil an der Umsatzsteuer	-	-	-	-
06	Gewerbesteuer (netto)	-	-	-	-
07	Grundsteuer A und B	-	-	-	-
08	Schlüsselzuweisungen vom Land	-	-	-	-
09	Bedarfs- und sonst. allgem. Zuweis. v. Land	-	-	-	-
10	Erstattungen und laufende Zuweis. v. Land	3 911	-	-	3 824
11	Erstattungen und laufende Zuweis. v. Bund	315	-	-	170
12	Gebühren, zweckgebundene Abgaben	21 838	-	-	20 256
13	sonstige Einnahmen	25 475	-	-	19 881
14	abzüglich: Zahlungen von gleicher Ebene	114	-	-	114
15	Einnahmen der Kapitalrechnung	3 075	-	-	179
	davon				
16	Zuweisungen für Investitionen vom Land	2 937	-	-	103
17	Kreditaufnahme bei Verwaltungen	-	-	-	-
18	sonstige Einnahmen	164	-	-	101
19	abzüglich: Zahlungen von gleicher Ebene	25	-	-	25
20	Bereinigte Ausgaben	174 845	-	5 150	77 088
	davon				
21	Ausgaben der laufenden Rechnung	150 834	-	-	70 531
	davon				
22	Personalausgaben	57 610	-	-	36 627
23	laufender Sachaufwand	59 115	-	-	29 672
24	soziale Leistungen	-	-	-	-
25	Zinsausgaben	-	-	-	-
26	sonstige Ausgaben	34 223	-	-	4 346
27	abzüglich: Zahlungen von gleicher Ebene	114	-	-	114
28	Ausgaben der Kapitalrechnung	24 011	-	5 150	6 557
	davon				
29	Sachinvestitionen	15 473	-	-	6 558
	darunter				
30	Baumaßnahmen	13 228	-	-	4 945
31	Kredittilgungen bei Verwaltungen	-	-	-	-
32	sonstige Ausgaben	8 564	-	5 150	24
33	abzüglich: Zahlungen von gleicher Ebene	25	-	-	25
34	Finanzierungssaldo	-120 345	-	-5 150	-32 892

Aufgabenbereich							Lfd. Nr.
darunter		55	56	57	58	59	
541	544	Förderung des Sports	eigene Sportstätten	Bade- anstalten	Park- und Gartenanlagen	sonstige Erholungs- einrichtungen	
Rettungs- dienst	Drogen- und Suchtberatung						
37 698	-	561	4 438	-	5 305	-	01
37 521	-	557	2 404	-	4 447	-	02
-	-	-	-	-	-	-	03
-	-	-	-	-	-	-	04
-	-	-	-	-	-	-	05
-	-	-	-	-	-	-	06
-	-	-	-	-	-	-	07
-	-	-	-	-	-	-	08
-	-	-	-	-	-	-	09
-	-	19	16	-	52	-	10
-	-	10	135	-	-	-	11
19 029	-	269	1 011	-	302	-	12
18 605	-	260	1 243	-	4 093	-	13
114	-	-	-	-	-	-	14
177	-	4	2 034	-	858	-	15
103	-	-	2 015	-	819	-	16
-	-	-	-	-	-	-	17
100	-	4	20	-	39	-	18
25	-	-	-	-	-	-	19
43 435	-	8 526	49 245	-	34 837	-	20
36 959	-	6 965	41 654	-	31 684	-	21
14 032	-	1 379	7 453	-	12 151	-	22
22 957	-	516	9 897	-	19 030	-	23
-	-	-	-	-	-	-	24
-	-	-	-	-	-	-	25
84	-	5 070	24 304	-	503	-	26
114	-	-	-	-	-	-	27
6 476	-	1 561	7 590	-	3 153	-	28
6 485	-	1 554	4 208	-	3 153	-	29
4 945	-	1 552	3 863	-	2 868	-	30
-	-	-	-	-	-	-	31
16	-	8	3 382	-	-	-	32
25	-	-	-	-	-	-	33
-5 737	-	-7 965	-44 806	-	-29 532	-	34

Noch: 2.4.1 Einnahmen und Ausgaben der Kreisfreien Städte des Freistaates Sachsen
nach Aufgabenbereichen (in 1 000 €)

Lfd. Nr.	Art der Einnahmen/Ausgaben	Einzelplan 6 Bau- und Wohnungs- wesen, Verkehr	Davon		
			60	61	62
			Bau- verwaltung	Städte- planung, Vermessung, Bauordnung	Wohnungs- bauförderung und -fürsorge, Wohnungs- unternehmen
01	Bereinigte Einnahmen	150 795	-	66 509	2 358
	davon				
02	Einnahmen der laufenden Rechnung	92 112	-	52 974	2 358
	davon				
03	Steuern (netto)	-	-	-	-
	darunter				
04	Gemeindeanteil an der Einkommensteuer	-	-	-	-
05	Gemeindeanteil an der Umsatzsteuer	-	-	-	-
06	Gewerbesteuer (netto)	-	-	-	-
07	Grundsteuer A und B	-	-	-	-
08	Schlüsselzuweisungen vom Land	-	-	-	-
09	Bedarfs- und sonst. allgem. Zuweis. v. Land	-	-	-	-
10	Erstattungen und laufende Zuweis. v. Land	52 316	-	31 451	1 836
11	Erstattungen und laufende Zuweis. v. Bund	1 050	-	1 050	-
12	Gebühren, zweckgebundene Abgaben	29 680	-	13 874	11
13	sonstige Einnahmen	9 118	-	6 649	511
14	abzüglich: Zahlungen von gleicher Ebene	51	-	51	-
15	Einnahmen der Kapitalrechnung	58 682	-	13 535	-
	davon				
16	Zuweisungen für Investitionen vom Land	48 711	-	10 399	-
17	Kreditaufnahme bei Verwaltungen	-	-	-	-
18	sonstige Einnahmen	9 971	-	3 136	-
19	abzüglich: Zahlungen von gleicher Ebene	-	-	-	-
20	Bereinigte Ausgaben	322 359	-	125 547	3 454
	davon				
21	Ausgaben der laufenden Rechnung	226 702	-	107 639	3 451
	davon				
22	Personalausgaben	79 434	-	50 344	1 377
23	laufender Sachaufwand	112 605	-	25 664	117
24	soziale Leistungen	-	-	-	-
25	Zinsausgaben	-	-	-	-
26	sonstige Ausgaben	34 714	-	31 682	1 956
27	abzüglich: Zahlungen von gleicher Ebene	51	-	51	-
28	Ausgaben der Kapitalrechnung	95 657	-	17 908	3
	davon				
29	Sachinvestitionen	88 169	-	13 665	3
	darunter				
30	Baumaßnahmen	86 250	-	13 024	-
31	Kredittilgungen bei Verwaltungen	-	-	-	-
32	sonstige Ausgaben	7 487	-	4 243	-
33	abzüglich: Zahlungen von gleicher Ebene	-	-	-	-
34	Finanzierungssaldo	-171 564	-	-59 038	-1 096

Aufgabenbereich							Lfd. Nr.
63	65	66	darunter	67	68	69	
Gemeinde- straßen	Kreis- straßen	Bundes- und Staatsstraßen	660 Bundes- straßen	Straßen- beleuchtung und -reinigung	Einrichtungen für den ruhenden Verkehr	Wasserläufe, Wasserbau	
44 293	1 854	16 738	15 351	3 341	12 209	3 492	01
16 110	1 042	3 525	2 556	3 341	11 992	769	02
-	-	-	-	-	-	-	03
-	-	-	-	-	-	-	04
-	-	-	-	-	-	-	05
-	-	-	-	-	-	-	06
-	-	-	-	-	-	-	07
-	-	-	-	-	-	-	08
-	-	-	-	-	-	-	09
14 518	1 015	3 369	2 426	-	-	126	10
-	-	-	-	-	-	-	11
105	2	4	3	3 221	11 853	609	12
1 487	25	152	126	120	140	34	13
-	-	-	-	-	-	-	14
28 182	812	13 213	12 796	-	217	2 723	15
25 383	812	10 157	9 905	-	149	1 810	16
-	-	-	-	-	-	-	17
2 799	-	3 056	2 890	-	68	912	18
-	-	-	-	-	-	-	19
129 115	4 405	25 669	21 533	20 940	1 978	11 251	20
72 647	3 184	11 104	7 629	20 940	1 168	6 570	21
18 314	1 080	2 109	1 408	1 476	344	4 389	22
53 978	1 917	8 517	6 052	19 464	824	2 126	23
-	-	-	-	-	-	-	24
-	-	-	-	-	-	-	25
355	188	477	169	-	-	55	26
-	-	-	-	-	-	-	27
56 468	1 221	14 566	13 904	-	810	4 682	28
54 606	1 221	14 564	13 902	-	661	3 450	29
54 151	1 194	14 162	13 503	-	661	3 058	30
-	-	-	-	-	-	-	31
1 862	-	2	2	-	149	1 232	32
-	-	-	-	-	-	-	33
-84 822	-2 551	-8 931	-6 181	-17 599	10 231	-7 759	34

Noch: 2.4.1 Einnahmen und Ausgaben der Kreisfreien Städte des Freistaates Sachsen
nach Aufgabenbereichen (in 1 000 €)

Lfd. Nr.	Art der Einnahmen/Ausgaben	Einzelplan 7 Öffentliche Einrichtungen, Wirtschafts- förderung	Davon		
			70	72	73
			Abwasser- beseitigung	Abfall- beseitigung	Märkte
01	Bereinigte Einnahmen	61 330	12 316	33 265	-
	davon				
02	Einnahmen der laufenden Rechnung	56 119	12 032	33 265	-
	davon				
03	Steuern (netto)	-	-	-	-
	darunter				
04	Gemeindeanteil an der Einkommensteuer	-	-	-	-
05	Gemeindeanteil an der Umsatzsteuer	-	-	-	-
06	Gewerbesteuer (netto)	-	-	-	-
07	Grundsteuer A und B	-	-	-	-
08	Schlüsselzuweisungen vom Land	-	-	-	-
09	Bedarfs- und sonst. allgem. Zuweis. v. Land	-	-	-	-
10	Erstattungen und laufende Zuweis. v. Land	4 199	7	-	-
11	Erstattungen und laufende Zuweis. v. Bund	-	-	-	-
12	Gebühren, zweckgebundene Abgaben	34 265	56	30 437	-
13	sonstige Einnahmen	17 672	11 969	2 828	-
14	abzüglich: Zahlungen von gleicher Ebene	18	-	-	-
15	Einnahmen der Kapitalrechnung	5 212	284	-	-
	davon				
16	Zuweisungen für Investitionen vom Land	832	-	-	-
17	Kreditaufnahme bei Verwaltungen	-	-	-	-
18	sonstige Einnahmen	4 380	284	-	-
19	abzüglich: Zahlungen von gleicher Ebene	-	-	-	-
20	Bereinigte Ausgaben	71 066	743	34 227	-
	davon				
21	Ausgaben der laufenden Rechnung	62 996	781	33 963	-
	davon				
22	Personalausgaben	12 496	626	1 447	-
23	laufender Sachaufwand	37 941	155	32 454	-
24	soziale Leistungen	-	-	-	-
25	Zinsausgaben	-	-	-	-
26	sonstige Ausgaben	12 577	-	61	-
27	abzüglich: Zahlungen von gleicher Ebene	18	-	-	-
28	Ausgaben der Kapitalrechnung	8 069	-38	264	-
	davon				
29	Sachinvestitionen	7 573	-38	264	-
	darunter				
30	Baumaßnahmen	1 286	-42	240	-
31	Kredittilgungen bei Verwaltungen	-	-	-	-
32	sonstige Ausgaben	497	-	-	-
33	abzüglich: Zahlungen von gleicher Ebene	-	-	-	-
34	Finanzierungssaldo	-9 736	11 573	-961	-

Aufgabenbereich							Lfd. Nr.
74	75	76	77	darunter	78	79	
Schlacht- und Viehhöfe	Bestattungs- wesen	sonstige öffentliche Einrichtungen	Hilfsbetriebe der Verwaltung	771 Bauhof	Förderung der Land- und Forstwirtschaft	Fremdenverkehr, sonstige Förderung von Wirtschaft und Verkehr	
-	5 174	-	-	-	909	9 665	01
-	5 167	-	-	-	867	4 786	02
-	-	-	-	-	-	-	03
-	-	-	-	-	-	-	04
-	-	-	-	-	-	-	05
-	-	-	-	-	-	-	06
-	-	-	-	-	-	-	07
-	-	-	-	-	-	-	08
-	-	-	-	-	-	-	09
-	539	-	-	-	21	3 632	10
-	-	-	-	-	-	-	11
-	3 737	-	-	-	24	11	12
-	891	-	-	-	822	1 161	13
-	-	-	-	-	-	18	14
-	6	-	-	-	42	4 879	15
-	-	-	-	-	-	832	16
-	-	-	-	-	-	-	17
-	6	-	-	-	42	4 047	18
-	-	-	-	-	-	-	19
-	5 269	-	-	-	2 916	27 911	20
-	5 047	-	-	-	2 862	20 343	21
-	3 180	-	-	-	1 943	5 300	22
-	1 859	-	-	-	916	2 557	23
-	-	-	-	-	-	-	24
-	-	-	-	-	-	-	25
-	8	-	-	-	3	12 504	26
-	-	-	-	-	-	18	27
-	221	-	-	-	53	7 568	28
-	221	-	-	-	53	7 071	29
-	200	-	-	-	36	852	30
-	-	-	-	-	-	-	31
-	-	-	-	-	-	497	32
-	-	-	-	-	-	-	33
-	-95	-	-	-	-2 006	-18 246	34

Noch: 2.4.1 Einnahmen und Ausgaben Kreisfreien Städte des Freistaates Sachsen
nach Aufgabenbereichen (in 1 000 €)

Lfd. Nr.	Art der Einnahmen/Ausgaben	Einzelplan 8 Wirtschaftliche Unternehmen, allgemeines Grund- und Sonder- vermögen	Darunter		
			81	82 und 83	84
			Versorgungs- unternehmen	Verkehrs- sowie kombinierte Versorgungs- und Verkehrs- unternehmen	Unternehmen der Wirtschafts- förderung
01	Bereinigte Einnahmen	85 406	71 964	7 409	-
	davon				
02	Einnahmen der laufenden Rechnung	85 286	71 962	7 291	-
	davon				
03	Steuern (netto)	-	-	-	-
	darunter				
04	Gemeindeanteil an der Einkommensteuer	-	-	-	-
05	Gemeindeanteil an der Umsatzsteuer	-	-	-	-
06	Gewerbesteuer (netto)	-	-	-	-
07	Grundsteuer A und B	-	-	-	-
08	Schlüsselzuweisungen vom Land	-	-	-	-
09	Bedarfs- und sonst. allgem. Zuweis. v. Land	-	-	-	-
10	Erstattungen und laufende Zuweis. v. Land	39	-	39	-
11	Erstattungen und laufende Zuweis. v. Bund	11	-	11	-
12	Gebühren, zweckgebundene Abgaben	7 967	-	4 869	-
13	sonstige Einnahmen	77 269	71 962	2 372	-
14	abzüglich: Zahlungen von gleicher Ebene	-	-	-	-
15	Einnahmen der Kapitalrechnung	120	2	118	-
	davon				
16	Zuweisungen für Investitionen vom Land	111	-	111	-
17	Kreditaufnahme bei Verwaltungen	-	-	-	-
18	sonstige Einnahmen	9	2	7	-
19	abzüglich: Zahlungen von gleicher Ebene	-	-	-	-
20	Bereinigte Ausgaben	68 857	1 696	26 868	-
	davon				
21	Ausgaben der laufenden Rechnung	52 420	1 526	26 031	-
	davon				
22	Personalausgaben	20 682	287	18 979	-
23	laufender Sachaufwand	25 861	887	6 832	-
24	soziale Leistungen	-	-	-	-
25	Zinsausgaben	-	-	-	-
26	sonstige Ausgaben	5 877	352	220	-
27	abzüglich: Zahlungen von gleicher Ebene	-	-	-	-
28	Ausgaben der Kapitalrechnung	16 437	171	837	-
	davon				
29	Sachinvestitionen	939	1	837	-
	darunter				
30	Baumaßnahmen	685	-	685	-
31	Kredittilgungen bei Verwaltungen	-	-	-	-
32	sonstige Ausgaben	15 498	170	-	-
33	abzüglich: Zahlungen von gleicher Ebene	-	-	-	-
34	Finanzierungssaldo	16 549	70 267	-19 459	-

Aufgabenbereich				Einzelplan 9 Allgemeine Finanz- wirtschaft	Darunter Aufgabenbereich		Lfd. Nr.
85	86 und 87	88	89		90	91	
Land- und forstwirtschaftliche Unternehmen	Kur- u. Bade- betriebe, sonstige wirtschaftliche Unternehmen	Allgemeines Grundvermögen	Allgemeines Sonder- vermögen		Steuern, allgemeine Zuweisungen und allgemeine Umlagen	Sonstige allgemeine Finanz- wirtschaft	
-	6 033	-	-	2 318 214	2 281 146	37 068	01
-	6 033	-	-	2 208 006	2 170 938	37 068	02
-	-	-	-	1 090 827	1 090 827	-	03
-	-	-	-	293 658	293 658	-	04
-	-	-	-	76 551	76 551	-	05
-	-	-	-	513 092	513 092	-	06
-	-	-	-	197 745	197 745	-	07
-	-	-	-	895 334	895 334	-	08
-	-	-	-	175 706	175 706	-	09
-	0	-	-	-	-	-	10
-	-	-	-	-	-	-	11
-	3 098	-	-	-	-	-	12
-	2 935	-	-	46 139	9 071	37 068	13
-	-	-	-	0	-	0	14
-	-	-	-	110 207	110 207	-	15
-	-	-	-	110 207	110 207	-	16
-	-	-	-	-	-	-	17
-	-	-	-	-	-	-	18
-	-	-	-	-	-	-	19
-	40 293	-	-	183 849	157 092	26 757	20
-	24 863	-	-	183 849	157 092	26 757	21
-	1 416	-	-	-	-	-	22
-	18 142	-	-	1 838	937	901	23
-	-	-	-	-	-	-	24
-	-	-	-	25 857	-	25 857	25
-	5 305	-	-	156 155	156 155	-	26
-	-	-	-	0	-	0	27
-	15 430	-	-	-	-	-	28
-	102	-	-	-	-	-	29
-	-	-	-	-	-	-	30
-	-	-	-	-	-	-	31
-	15 328	-	-	-	-	-	32
-	-	-	-	-	-	-	33
-	-34 260	-	-	2 134 364	2 124 053	10 311	34

2.4.2 Einnahmen und Ausgaben der kreisangehörigen Gemeinden des Freistaates Sachsen nach Aufgabenbereichen (in 1 000 €)

Lfd. Nr.	Art der Einnahmen/Ausgaben	Einzelplan 0 Allgemeine Verwaltung	Darunter		
			00	01	02
			Gemeinde- organe	Rechnungs- prüfung	Haupt- verwaltung
01	Bereinigte Einnahmen	251 291	156	-	248 448
	davon				
02	Einnahmen der laufenden Rechnung	157 825	156	-	155 020
	davon				
03	Steuern (netto)	-	-	-	-
	darunter				
04	Gemeindeanteil an der Einkommensteuer	-	-	-	-
05	Gemeindeanteil an der Umsatzsteuer	-	-	-	-
06	Gewerbesteuer (netto)	-	-	-	-
07	Grundsteuer A und B	-	-	-	-
08	Schlüsselzuweisungen vom Land	-	-	-	-
09	Bedarfs- und sonst. allgem. Zuweis. v. Land	-	-	-	-
10	Erstattungen und laufende Zuweis. v. Land	7 918	-	-	7 267
11	Erstattungen und laufende Zuweis. v. Bund	4 188	-	-	4 024
12	Gebühren, zweckgebundene Abgaben	3 938	0	-	3 721
13	sonstige Einnahmen	165 152	157	8	162 301
14	abzüglich: Zahlungen von gleicher Ebene	23 371	1	8	22 293
15	Einnahmen der Kapitalrechnung	93 466	-	-	93 428
	davon				
16	Zuweisungen für Investitionen vom Land	42 913	-	-	42 913
17	Kreditaufnahme bei Verwaltungen	-	-	-	-
18	sonstige Einnahmen	53 217	-	-	53 179
19	abzüglich: Zahlungen von gleicher Ebene	2 664	-	-	2 664
20	Bereinigte Ausgaben	846 843	4 681	182	826 825
	davon				
21	Ausgaben der laufenden Rechnung	711 403	4 661	182	692 089
	davon				
22	Personalausgaben	443 392	4 333	125	428 489
23	laufender Sachaufwand	260 110	273	66	254 869
24	soziale Leistungen	-	-	-	-
25	Zinsausgaben	-	-	-	-
26	sonstige Ausgaben	31 273	56	-	31 024
27	abzüglich: Zahlungen von gleicher Ebene	23 371	1	8	22 293
28	Ausgaben der Kapitalrechnung	135 440	20	-	134 737
	davon				
29	Sachinvestitionen	124 876	20	-	124 172
	darunter				
30	Baumaßnahmen	94 181	-	-	93 849
31	Kredittilgungen bei Verwaltungen	-	-	-	-
32	sonstige Ausgaben	13 228	-	-	13 228
33	abzüglich: Zahlungen von gleicher Ebene	2 664	-	-	2 664
34	Finanzierungssaldo	-595 553	-4 525	-182	-578 377

Aufgabenbereich			Einzelplan 1 Öffentliche Sicherheit und Ordnung	Darunter Aufgabenbereich			Lfd. Nr.
03	05	06		11	13	14	
Finanz- verwaltung	Besondere Dienststellen der allgemeinen Verwaltung	Einrichtungen für die gesamte Verwaltung		Öffentliche Ordnung	Feuer- schutz	Kata- strophen- schutz	
1 514	1 018	155	85 145	35 967	29 752	1 223	01
1 514	1 018	117	63 219	35 950	10 666	821	02
-	-	-	-	-	-	-	03
-	-	-	-	-	-	-	04
-	-	-	-	-	-	-	05
-	-	-	-	-	-	-	06
-	-	-	-	-	-	-	07
-	-	-	-	-	-	-	08
-	-	-	3 790	-	-	-	09
0	650	2	8 072	106	1 897	691	10
-	164	-	220	99	93	24	11
12	193	11	28 124	25 534	2 589	1	12
2 473	108	105	28 792	12 286	6 774	201	13
972	96	1	5 780	2 075	687	96	14
-	-	38	21 926	17	19 086	401	15
-	-	-	21 082	12	18 329	401	16
-	-	-	-	-	-	-	17
-	-	38	4 074	5	3 954	4	18
-	-	-	3 230	1	3 197	4	19
6 748	4 685	3 628	223 741	93 232	98 695	2 022	20
6 747	4 644	2 986	185 534	92 604	66 762	1 492	21
6 885	2 562	938	107 177	72 703	33 580	347	22
780	2 048	2 041	78 318	18 417	32 293	1 154	23
-	-	-	2	-	-	-	24
-	-	-	-	-	-	-	25
54	131	7	5 817	3 558	1 576	88	26
972	96	1	5 780	2 075	687	96	27
0	41	642	38 207	628	31 933	530	28
0	41	642	40 919	628	34 613	534	29
-	-	332	18 063	38	15 068	282	30
-	-	-	-	-	-	-	31
-	-	-	517	1	517	-	32
-	-	-	3 230	1	3 197	4	33
-5 234	-3 667	-3 473	-138 596	-57 265	-68 943	-800	34

Noch: 2.4.2 Einnahmen und Ausgaben der kreisangehörigen Gemeinden des Freistaates Sachsen
nach Aufgabenbereichen (in 1 000 €)

Lfd. Nr.	Art der Einnahmen/Ausgaben	Einzelplan 17 Kosten des August- Hochwassers 2002 und Abwicklung der Folgen	Davon		
			170	171	172
			Allgemeine Verwaltung	Öffentliche Sicherheit und Ordnung	Schulen
01	Bereinigte Einnahmen	18 204	2 696	5 411	207
	davon				
02	Einnahmen der laufenden Rechnung	15 782	2 690	3 169	206
	davon				
03	Steuern (netto)	-	-	-	-
	darunter				
04	Gemeindeanteil an der Einkommensteuer	-	-	-	-
05	Gemeindeanteil an der Umsatzsteuer	-	-	-	-
06	Gewerbesteuer (netto)	-	-	-	-
07	Grundsteuer A und B	-	-	-	-
08	Schlüsselzuweisungen vom Land	-	-	-	-
09	Bedarfs- und sonst. allgem. Zuweis. v. Land	3 790	-	-	-
10	Erstattungen und laufende Zuweis. v. Land	5 378	969	1 769	197
11	Erstattungen und laufende Zuweis. v. Bund	4	4	-	-
12	Gebühren, zweckgebundene Abgaben	-	-	-	-
13	sonstige Einnahmen	9 532	2 157	2 303	9
14	abzüglich: Zahlungen von gleicher Ebene	2 922	440	903	0
15	Einnahmen der Kapitalrechnung	2 422	7	2 243	2
	davon				
16	Zuweisungen für Investitionen vom Land	2 340	7	2 206	1
17	Kreditaufnahme bei Verwaltungen	-	-	-	-
18	sonstige Einnahmen	111	-	63	0
19	abzüglich: Zahlungen von gleicher Ebene	28	-	26	-
20	Bereinigte Ausgaben	29 792	2 172	7 199	411
	davon				
21	Ausgaben der laufenden Rechnung	24 676	1 942	4 789	384
	davon				
22	Personalausgaben	547	61	450	-
23	laufender Sachaufwand	26 454	1 809	5 235	384
24	soziale Leistungen	2	-	-	-
25	Zinsausgaben	-	-	-	-
26	sonstige Ausgaben	595	511	8	-
27	abzüglich: Zahlungen von gleicher Ebene	2 922	440	903	0
28	Ausgaben der Kapitalrechnung	5 116	230	2 410	27
	davon				
29	Sachinvestitionen	5 144	230	2 436	27
	darunter				
30	Baumaßnahmen	2 675	132	285	-
31	Kredittilgungen bei Verwaltungen	-	-	-	-
32	sonstige Ausgaben	-	-	-	-
33	abzüglich: Zahlungen von gleicher Ebene	28	-	26	-
34	Finanzierungssaldo	-11 587	524	-1 788	-203

Aufgabenbereich							Lfd. Nr.
173	174	175	176	177	178	179	
Wissenschaft, Forschung, Kulturpflege	Soziale Sicherung	Gesundheit, Sport, Erholung	Bau- und Wohnungs- wesen, Verkehr	Öffentliche Einrichtungen, Wirtschafts- förderung	Wirtschaftliche Unternehmen, allgemeines Grund- und Sondervermögen	Allgemeine Finanzwirtschaft	
873	960	815	561	1 543	505	4 631	01
806	931	797	555	1 513	500	4 615	02
-	-	-	-	-	-	-	03
-	-	-	-	-	-	-	04
-	-	-	-	-	-	-	05
-	-	-	-	-	-	-	06
-	-	-	-	-	-	-	07
-	-	-	-	-	-	-	08
-	-	-	-	-	-	3 790	09
346	39	466	-	1 116	476	-	10
-	-	-	-	-	-	-	11
-	-	-	-	-	-	-	12
594	913	528	564	865	99	1 500	13
135	21	196	10	468	74	675	14
67	30	17	7	30	5	16	15
54	19	-	7	30	-	16	16
-	-	-	-	-	-	-	17
12	13	17	-	-	5	-	18
-	2	-	-	-	-	-	19
5 850	1 874	878	694	9 653	1 476	-417	20
5 130	1 762	781	493	8 423	1 389	-417	21
8	3	0	-	24	-	-	22
5 251	1 777	976	503	8 843	1 416	258	23
-	2	-	-	-	-	-	24
-	-	-	-	-	-	-	25
5	-	1	-	23	47	-	26
135	21	196	10	468	74	675	27
720	113	97	201	1 230	87	-	28
720	115	97	201	1 230	87	-	29
694	71	85	125	1 200	83	-	30
-	-	-	-	-	-	-	31
-	-	-	-	-	-	-	32
-	2	-	-	-	-	-	33
-4 977	-914	-63	-133	-8 110	-971	5 048	34

Noch: 2.4.2 Einnahmen und Ausgaben der kreisangehörigen Gemeinden des Freistaates Sachsen
nach Aufgabenbereichen (in 1 000 €)

Lfd. Nr.	Art der Einnahmen/Ausgaben	Einzelplan 2 Schulen	Darunter		
			20	211	225
			Schul- verwaltung	Grund- schulen	Mittelschulen mit Mittel- und Hauptschulzügen
01	Bereinigte Einnahmen	69 797	7	30 103	20 812
	davon				
02	Einnahmen der laufenden Rechnung	24 241	7	11 556	7 592
	davon				
03	Steuern (netto)	-	-	-	-
	darunter				
04	Gemeindeanteil an der Einkommensteuer	-	-	-	-
05	Gemeindeanteil an der Umsatzsteuer	-	-	-	-
06	Gewerbesteuer (netto)	-	-	-	-
07	Grundsteuer A und B	-	-	-	-
08	Schlüsselzuweisungen vom Land	-	-	-	-
09	Bedarfs- und sonst. allgem. Zuweis. v. Land	-	-	-	-
10	Erstattungen und laufende Zuweis. v. Land	14 640	-	6 483	5 220
11	Erstattungen und laufende Zuweis. v. Bund	638	-	359	129
12	Gebühren, zweckgebundene Abgaben	1 362	1	802	362
13	sonstige Einnahmen	10 481	6	4 173	2 588
14	abzüglich: Zahlungen von gleicher Ebene	2 881	-	261	708
15	Einnahmen der Kapitalrechnung	45 556	1	18 547	13 221
	davon				
16	Zuweisungen für Investitionen vom Land	45 218	-	18 418	13 098
17	Kreditaufnahme bei Verwaltungen	-	-	-	-
18	sonstige Einnahmen	1 135	1	130	122
19	abzüglich: Zahlungen von gleicher Ebene	797	-	2	-
20	Bereinigte Ausgaben	245 393	508	114 551	75 172
	davon				
21	Ausgaben der laufenden Rechnung	156 720	491	74 518	48 357
	davon				
22	Personalausgaben	42 439	263	21 615	11 819
23	laufender Sachaufwand	107 762	169	49 297	34 438
24	soziale Leistungen	-	-	-	-
25	Zinsausgaben	-	-	-	-
26	sonstige Ausgaben	9 399	60	3 867	2 807
27	abzüglich: Zahlungen von gleicher Ebene	2 881	-	261	708
28	Ausgaben der Kapitalrechnung	88 674	17	40 033	26 815
	davon				
29	Sachinvestitionen	88 644	2	39 859	26 582
	darunter				
30	Baumaßnahmen	76 980	-	35 287	22 290
31	Kredittilgungen bei Verwaltungen	-	-	-	-
32	sonstige Ausgaben	826	15	176	233
33	abzüglich: Zahlungen von gleicher Ebene	797	-	2	-
34	Finanzierungssaldo	-175 596	-501	-84 448	-54 360

Aufgabenbereich							Lfd. Nr.
231	24	davon		27	29	darunter	
Gymnasien	Berufsbildende Schulen	241	248	Allgemein- bildende Förderschulen	übrige schulische Aufgaben	290	
		Berufsschulen, Fach- und Berufs- fachschulen	Berufsbildende Schulen für Behinderte			Schüler- beförderung	
15 693	14	14	-	1 382	1 785	94	01
3 306	14	14	-	508	1 258	94	02
-	-	-	-	-	-	-	03
-	-	-	-	-	-	-	04
-	-	-	-	-	-	-	05
-	-	-	-	-	-	-	06
-	-	-	-	-	-	-	07
-	-	-	-	-	-	-	08
-	-	-	-	-	-	-	09
2 263	-	-	-	256	417	11	10
49	-	-	-	51	50	-	11
120	14	14	-	27	37	25	12
2 578	-	-	-	212	897	193	13
1 704	-	-	-	38	143	134	14
12 388	-	-	-	874	527	-	15
12 302	-	-	-	874	526	-	16
-	-	-	-	-	-	-	17
480	-	-	-	1	401	-	18
394	-	-	-	-	401	-	19
36 948	-	-	-	7 874	10 305	264	20
19 887	-	-	-	5 142	8 296	264	21
3 616	-	-	-	1 335	3 748	4	22
16 189	-	-	-	3 524	4 133	393	23
-	-	-	-	-	-	-	24
-	-	-	-	-	-	-	25
1 786	-	-	-	321	559	-	26
1 704	-	-	-	38	143	134	27
17 061	-	-	-	2 733	2 009	-	28
17 052	-	-	-	2 733	2 410	-	29
15 201	-	-	-	2 059	2 142	-	30
-	-	-	-	-	-	-	31
403	-	-	-	-	-	-	32
394	-	-	-	-	401	-	33
-21 254	14	14	-	-6 492	-8 520	-169	34

Noch: 2.4.2 Einnahmen und Ausgaben der kreisangehörigen Gemeinden des Freistaates Sachsen
nach Aufgabenbereichen (in 1 000 €)

Lfd. Nr.	Art der Einnahmen/Ausgaben	Einzelplan 3 Wissenschaft, Forschung, Kulturpflege	Darunter		
			30	31	321
			Verwaltung kultureller Angelegenheiten	Wissenschaft und Forschung	Museen, Sammlungen, Ausstellungen, Kunstgalerien
01	Bereinigte Einnahmen	35 989	54	1 349	9 465
	davon				
02	Einnahmen der laufenden Rechnung	26 690	54	1 348	7 527
	davon				
03	Steuern (netto)	-	-	-	-
	darunter				
04	Gemeindeanteil an der Einkommensteuer	-	-	-	-
05	Gemeindeanteil an der Umsatzsteuer	-	-	-	-
06	Gewerbesteuer (netto)	-	-	-	-
07	Grundsteuer A und B	-	-	-	-
08	Schlüsselzuweisungen vom Land	-	-	-	-
09	Bedarfs- und sonst. allgem. Zuweis. v. Land	-	-	-	-
10	Erstattungen und laufende Zuweis. v. Land	3 571	2	162	830
11	Erstattungen und laufende Zuweis. v. Bund	1 200	-	96	275
12	Gebühren, zweckgebundene Abgaben	6 891	6	114	2 104
13	sonstige Einnahmen	17 172	142	976	4 780
14	abzüglich: Zahlungen von gleicher Ebene	2 145	95	1	463
15	Einnahmen der Kapitalrechnung	9 299	-	1	1 939
	davon				
16	Zuweisungen für Investitionen vom Land	8 663	-	-	1 584
17	Kreditaufnahme bei Verwaltungen	-	-	-	-
18	sonstige Einnahmen	842	-	1	360
19	abzüglich: Zahlungen von gleicher Ebene	206	-	-	5
20	Bereinigte Ausgaben	118 274	491	3 846	25 277
	davon				
21	Ausgaben der laufenden Rechnung	103 305	491	3 054	22 731
	davon				
22	Personalausgaben	42 441	383	2 047	12 459
23	laufender Sachaufwand	29 819	166	901	7 413
24	soziale Leistungen	-	-	-	-
25	Zinsausgaben	-	-	-	-
26	sonstige Ausgaben	33 190	38	107	3 322
27	abzüglich: Zahlungen von gleicher Ebene	2 145	95	1	463
28	Ausgaben der Kapitalrechnung	14 969	-	792	2 546
	davon				
29	Sachinvestitionen	14 096	-	792	2 492
	darunter				
30	Baumaßnahmen	11 364	-	-	1 664
31	Kredittilgungen bei Verwaltungen	-	-	-	-
32	sonstige Ausgaben	1 080	-	-	59
33	abzüglich: Zahlungen von gleicher Ebene	206	-	-	5
34	Finanzierungssaldo	-82 285	-437	-2 497	-15 812

Aufgabenbereich							Lfd. Nr.
331	342	35	darunter		360	37	
Theater	Sonstige Kulturpflege	Volksbildung, kulturelle Bildung	350	352	Naturschutz und Landschafts- pflege	kirchliche Angelegenheiten, weltanschauliche Gemeinschaften	
			Volks- hochschulen	nichtwissen- schaftliche Bibliotheken			
618	6	5 200	-	5 006	1 164	68	01
502	6	4 693	-	4 499	1 155	1	02
-	-	-	-	-	-	-	03
-	-	-	-	-	-	-	04
-	-	-	-	-	-	-	05
-	-	-	-	-	-	-	06
-	-	-	-	-	-	-	07
-	-	-	-	-	-	-	08
-	-	-	-	-	-	-	09
-	-	861	-	768	722	0	10
-	-	121	-	117	214	-	11
12	4	700	-	683	12	-	12
490	2	3 788	220	3 489	301	1	13
-	-	778	220	558	95	-	14
116	-	507	-	507	8	67	15
116	-	468	-	468	8	67	16
-	-	-	-	-	-	-	17
-	-	55	-	55	0	-	18
-	-	16	-	16	-	-	19
13 112	18	20 312	145	19 821	3 460	462	20
12 902	18	19 801	145	19 312	3 433	201	21
25	-	14 404	3	14 184	1 540	21	22
637	18	4 845	3	4 721	1 882	9	23
-	-	-	-	-	-	-	24
-	-	-	-	-	-	-	25
12 240	-	1 330	359	965	106	170	26
-	-	778	220	558	95	-	27
210	-	511	-	508	27	261	28
86	-	523	-	520	26	2	29
86	-	255	-	255	17	2	30
-	-	-	-	-	-	-	31
124	-	4	-	4	1	259	32
-	-	16	-	16	-	-	33
-12 494	-12	-15 112	-145	-14 815	-2 296	-393	34

Noch: 2.4.2 Einnahmen und Ausgaben der kreisangehörigen Gemeinden des Freistaates Sachsen
nach Aufgabenbereichen (in 1 000 €)

Lfd. Nr.	Art der Einnahmen/Ausgaben	Einzelplan 4 Soziale Sicherung	Darunter		
			40	41	420
			Verwaltung der sozialen Angelegen- heiten	Sozialhilfe nach dem Sozialgesetzbuch Zwölftes Buch (SGB XII)	Leistungen nach Asylbe- werberleis- tungsgesetz
01	Bereinigte Einnahmen	369 120	496	-	1
	davon				
02	Einnahmen der laufenden Rechnung	341 861	496	-	1
	davon				
03	Steuern (netto)	-	-	-	-
	darunter				
04	Gemeindeanteil an der Einkommensteuer	-	-	-	-
05	Gemeindeanteil an der Umsatzsteuer	-	-	-	-
06	Gewerbesteuer (netto)	-	-	-	-
07	Grundsteuer A und B	-	-	-	-
08	Schlüsselzuweisungen vom Land	-	-	-	-
09	Bedarfs- und sonst. allgem. Zuweis. v. Land	-	-	-	-
10	Erstattungen und laufende Zuweis. v. Land	239 153	3	-	-
11	Erstattungen und laufende Zuweis. v. Bund	3 315	193	-	-
12	Gebühren, zweckgebundene Abgaben	73 087	0	-	-
13	sonstige Einnahmen	95 438	375	-	1
14	abzüglich: Zahlungen von gleicher Ebene	69 132	75	-	-
15	Einnahmen der Kapitalrechnung	27 259	-	-	-
	davon				
16	Zuweisungen für Investitionen vom Land	24 476	-	-	-
17	Kreditaufnahme bei Verwaltungen	-	-	-	-
18	sonstige Einnahmen	8 501	-	-	-
19	abzüglich: Zahlungen von gleicher Ebene	5 718	-	-	-
20	Bereinigte Ausgaben	788 280	1 219	-	-
	davon				
21	Ausgaben der laufenden Rechnung	720 471	1 215	-	-
	davon				
22	Personalausgaben	320 483	819	-	-
23	laufender Sachaufwand	58 786	136	-	-
24	soziale Leistungen	2 854	234	-	-
25	Zinsausgaben	-	-	-	-
26	sonstige Ausgaben	407 480	101	-	-
27	abzüglich: Zahlungen von gleicher Ebene	69 132	75	-	-
28	Ausgaben der Kapitalrechnung	67 810	5	-	-
	davon				
29	Sachinvestitionen	70 227	5	-	-
	darunter				
30	Baumaßnahmen	65 508	-	-	-
31	Kredittilgungen bei Verwaltungen	-	-	-	-
32	sonstige Ausgaben	3 301	-	-	-
33	abzüglich: Zahlungen von gleicher Ebene	5 718	-	-	-
34	Finanzierungssaldo	-419 160	-723	-	1

Aufgabenbereich							Lfd. Nr.
43	45	46	darunter	47	48	49	
Soziale Einrichtungen und Dienste	Kinder- und Jugendhilfe nach dem SGB VIII	Einrichtungen der Jugendhilfe (eigene Einrichtungen)	464 Tages- einrichtungen für Kinder	Förderung von anderen Trägern der Wohlfahrts- pflege und Jugendhilfe	weitere soziale Leistungen	sonstige soziale Angelegenheiten	
1 038	6 127	356 375	354 142	2 584	1 759	740	01
1 036	6 090	329 156	327 393	2 584	1 759	739	02
-	-	-	-	-	-	-	03
-	-	-	-	-	-	-	04
-	-	-	-	-	-	-	05
-	-	-	-	-	-	-	06
-	-	-	-	-	-	-	07
-	-	-	-	-	-	-	08
-	-	-	-	-	-	-	09
12	4 687	231 914	231 686	2 335	161	41	10
49	153	2 267	2 067	73	237	342	11
430	824	71 827	71 696	-	0	5	12
988	2 161	87 552	85 560	752	3 154	454	13
443	1 735	64 405	63 616	576	1 793	104	14
2	37	27 219	26 749	-	-	1	15
-	35	24 441	24 006	-	-	-	16
-	-	-	-	-	-	-	17
2	2	8 496	8 461	-	-	1	18
-	-	5 718	5 718	-	-	-	19
3 246	9 951	755 913	742 610	7 861	2 426	7 661	20
3 224	9 865	688 237	676 036	7 852	2 424	7 652	21
1 182	1 320	310 707	306 985	243	954	5 258	22
1 478	1 175	54 296	51 834	138	1 068	493	23
-	482	-	-	-	2 078	59	24
-	-	-	-	-	-	-	25
1 007	8 622	387 639	380 832	8 046	118	1 947	26
443	1 735	64 405	63 616	576	1 793	104	27
22	87	67 677	66 574	9	2	9	28
10	19	70 188	69 091	-	2	4	29
-	-	65 508	64 467	-	-	-	30
-	-	-	-	-	-	-	31
13	68	3 206	3 201	9	-	5	32
-	-	5 718	5 718	-	-	-	33
-2 208	-3 824	-399 539	-388 468	-5 277	-667	-6 922	34

Noch: 2.4.2 Einnahmen und Ausgaben der kreisangehörigen Gemeinden des Freistaates Sachsen
nach Aufgabenbereichen (in 1 000 €)

Lfd. Nr.	Art der Einnahmen/Ausgaben	Einzelplan 5 Gesundheit, Sport, Erholung	Davon		
			50 Gesundheits- verwaltung	51 Kranken- häuser	54 sonstige Einrichtungen und Maßnahmen der Gesund- heitspflege
01	Bereinigte Einnahmen	50 712	-	-	1 069
	davon				
02	Einnahmen der laufenden Rechnung	27 231	-	-	1 068
	davon				
03	Steuern (netto)	-	-	-	-
	darunter				
04	Gemeindeanteil an der Einkommensteuer	-	-	-	-
05	Gemeindeanteil an der Umsatzsteuer	-	-	-	-
06	Gewerbesteuer (netto)	-	-	-	-
07	Grundsteuer A und B	-	-	-	-
08	Schlüsselzuweisungen vom Land	-	-	-	-
09	Bedarfs- und sonst. allgem. Zuweis. v. Land	-	-	-	-
10	Erstattungen und laufende Zuweis. v. Land	808	-	-	-
11	Erstattungen und laufende Zuweis. v. Bund	492	-	-	-
12	Gebühren, zweckgebundene Abgaben	10 696	-	-	202
13	sonstige Einnahmen	16 914	-	-	2 132
14	abzüglich: Zahlungen von gleicher Ebene	1 680	-	-	1 266
15	Einnahmen der Kapitalrechnung	23 481	-	-	0
	davon				
16	Zuweisungen für Investitionen vom Land	21 767	-	-	0
17	Kreditaufnahme bei Verwaltungen	-	-	-	-
18	sonstige Einnahmen	1 988	-	-	-
19	abzüglich: Zahlungen von gleicher Ebene	274	-	-	-
20	Bereinigte Ausgaben	143 409	-	195	1 413
	davon				
21	Ausgaben der laufenden Rechnung	99 696	-	195	1 393
	davon				
22	Personalausgaben	25 369	-	-	2 315
23	laufender Sachaufwand	56 412	-	-	274
24	soziale Leistungen	-	-	-	-
25	Zinsausgaben	-	-	-	-
26	sonstige Ausgaben	19 596	-	195	70
27	abzüglich: Zahlungen von gleicher Ebene	1 680	-	-	1 266
28	Ausgaben der Kapitalrechnung	43 713	-	-	20
	davon				
29	Sachinvestitionen	40 060	-	-	20
	darunter				
30	Baumaßnahmen	36 169	-	-	-
31	Kredittilgungen bei Verwaltungen	-	-	-	-
32	sonstige Ausgaben	3 927	-	-	-
33	abzüglich: Zahlungen von gleicher Ebene	274	-	-	-
34	Finanzierungssaldo	-92 698	-	-195	-344

Aufgabenbereich							Lfd. Nr.
darunter		55	56	57	58	59	
541	544	Förderung des Sports	eigene Sportstätten	Bade- anstalten	Park- und Gartenanlagen	sonstige Erholungs- einrichtungen	
Rettungs- dienst	Drogen- und Suchtberatung						
1 057	-	544	36 810	728	11 116	445	01
1 057	-	502	19 910	727	4 716	307	02
-	-	-	-	-	-	-	03
-	-	-	-	-	-	-	04
-	-	-	-	-	-	-	05
-	-	-	-	-	-	-	06
-	-	-	-	-	-	-	07
-	-	-	-	-	-	-	08
-	-	-	-	-	-	-	09
-	-	6	319	-	478	5	10
-	-	31	182	4	272	2	11
202	-	184	9 255	608	429	19	12
2 121	-	301	10 452	115	3 632	282	13
1 266	-	21	297	-	95	-	14
0	-	42	16 900	1	6 400	138	15
0	-	1	16 334	-	5 418	14	16
-	-	-	-	-	-	-	17
-	-	166	648	1	1 049	124	18
-	-	125	82	-	67	-	19
1 237	-	9 347	90 818	1 911	39 232	493	20
1 217	-	8 841	57 828	1 859	29 239	341	21
2 218	-	1 185	13 357	880	7 596	36	22
246	-	1 242	33 155	888	20 656	196	23
-	-	-	-	-	-	-	24
-	-	-	-	-	-	-	25
19	-	6 435	11 613	92	1 081	110	26
1 266	-	21	297	-	95	-	27
20	-	505	32 991	51	9 994	152	28
20	-	11	30 350	51	9 480	148	29
-	-	10	28 707	31	7 275	145	30
-	-	-	-	-	-	-	31
-	-	620	2 723	-	581	4	32
-	-	125	82	-	67	-	33
-180	-	-8 803	-54 009	-1 183	-28 116	-48	34

Noch: 2.4.2 Einnahmen und Ausgaben der kreisangehörigen Gemeinden des Freistaates Sachsen
nach Aufgabenbereichen (in 1 000 €)

Lfd. Nr.	Art der Einnahmen/Ausgaben	Einzelplan 6 Bau- und Wohnungs- wesen, Verkehr	Davon		
			60	61	62
			Bau- verwaltung	Städte- planung, Vermessung, Bauordnung	Wohnungs- bauförderung und -fürsorge, Wohnungs- unternehmen
01	Bereinigte Einnahmen	348 693	207	127 015	15 886
	davon				
02	Einnahmen der laufenden Rechnung	146 504	206	27 087	14 392
	davon				
03	Steuern (netto)	-	-	-	-
	darunter				
04	Gemeindeanteil an der Einkommensteuer	-	-	-	-
05	Gemeindeanteil an der Umsatzsteuer	-	-	-	-
06	Gewerbesteuer (netto)	-	-	-	-
07	Grundsteuer A und B	-	-	-	-
08	Schlüsselzuweisungen vom Land	-	-	-	-
09	Bedarfs- und sonst. allgem. Zuweis. v. Land	-	-	-	-
10	Erstattungen und laufende Zuweis. v. Land	104 955	-	17 549	33
11	Erstattungen und laufende Zuweis. v. Bund	383	-	128	-
12	Gebühren, zweckgebundene Abgaben	14 038	51	4 315	106
13	sonstige Einnahmen	27 818	206	4 604	14 253
14	abzüglich: Zahlungen von gleicher Ebene	691	51	-490	0
15	Einnahmen der Kapitalrechnung	202 189	1	99 928	1 494
	davon				
16	Zuweisungen für Investitionen vom Land	177 448	-	85 397	207
17	Kreditaufnahme bei Verwaltungen	-	-	-	-
18	sonstige Einnahmen	30 183	1	15 203	1 286
19	abzüglich: Zahlungen von gleicher Ebene	5 442	-	672	-
20	Bereinigte Ausgaben	568 321	3 934	204 747	9 705
	davon				
21	Ausgaben der laufenden Rechnung	278 452	3 931	78 231	7 864
	davon				
22	Personalausgaben	65 962	3 840	42 955	766
23	laufender Sachaufwand	188 912	134	24 688	6 549
24	soziale Leistungen	-	-	-	-
25	Zinsausgaben	-	-	-	-
26	sonstige Ausgaben	24 269	8	10 098	549
27	abzüglich: Zahlungen von gleicher Ebene	691	51	-490	0
28	Ausgaben der Kapitalrechnung	289 868	3	126 516	1 841
	davon				
29	Sachinvestitionen	260 759	3	100 533	984
	darunter				
30	Baumaßnahmen	249 274	-	93 682	868
31	Kredittilgungen bei Verwaltungen	-	-	-	-
32	sonstige Ausgaben	34 552	-	26 655	857
33	abzüglich: Zahlungen von gleicher Ebene	5 442	-	672	-
34	Finanzierungssaldo	-219 628	-3 727	-77 733	6 181

Aufgabenbereich							Lfd. Nr.
63	65	66	darunter	67	68	69	
Gemeinde- straßen	Kreis- straßen	Bundes- und Staatsstraßen	660 Bundes- straßen	Straßen- beleuchtung und -reinigung	Einrichtungen für den ruhenden Verkehr	Wasserläufe, Wasserbau	
165 957	3 731	7 177	912	5 207	7 759	15 754	01
84 902	1 135	2 372	566	4 612	6 750	5 048	02
-	-	-	-	-	-	-	03
-	-	-	-	-	-	-	04
-	-	-	-	-	-	-	05
-	-	-	-	-	-	-	06
-	-	-	-	-	-	-	07
-	-	-	-	-	-	-	08
-	-	-	-	-	-	-	09
80 103	1 020	2 056	358	1 269	0	2 926	10
214	-	30	30	11	-	0	11
559	7	8	3	1 959	6 152	880	12
4 914	109	313	175	1 463	597	1 358	13
888	1	35	0	90	-	116	14
81 055	2 596	4 805	346	595	1 009	10 706	15
73 709	2 411	4 375	327	521	719	10 109	16
-	-	-	-	-	-	-	17
11 873	192	566	19	74	291	697	18
4 527	7	136	-	-	-	100	19
257 447	7 908	15 216	3 318	39 155	4 071	26 137	20
129 120	3 038	6 149	2 072	37 788	2 358	9 973	21
12 096	688	1 018	482	2 392	669	1 539	22
108 097	2 227	4 889	1 415	32 606	1 635	8 087	23
-	-	-	-	-	-	-	24
-	-	-	-	-	-	-	25
9 814	124	277	175	2 881	55	463	26
888	1	35	0	90	-	116	27
128 328	4 870	9 067	1 246	1 366	1 712	16 164	28
126 731	4 869	8 839	1 126	1 331	1 619	15 850	29
123 380	4 678	8 679	1 072	906	1 472	15 609	30
-	-	-	-	-	-	-	31
6 124	8	364	120	35	93	415	32
4 527	7	136	-	-	-	100	33
-91 490	-4 177	-8 040	-2 406	-33 947	3 689	-10 383	34

Noch: 2.4.2 Einnahmen und Ausgaben der kreisangehörigen Gemeinden des Freistaates Sachsen
nach Aufgabenbereichen (in 1 000 €)

Lfd. Nr.	Art der Einnahmen/Ausgaben	Einzelplan 7 Öffentliche Einrichtungen, Wirtschafts- förderung	Davon		
			70	72	73
			Abwasser- beseitigung	Abfall- beseitigung	Märkte
01	Bereinigte Einnahmen	114 235	53 901	1 715	194
	davon				
02	Einnahmen der laufenden Rechnung	83 787	48 169	1 632	194
	davon				
03	Steuern (netto)	-	-	-	-
	darunter				
04	Gemeindeanteil an der Einkommensteuer	-	-	-	-
05	Gemeindeanteil an der Umsatzsteuer	-	-	-	-
06	Gewerbesteuer (netto)	-	-	-	-
07	Grundsteuer A und B	-	-	-	-
08	Schlüsselzuweisungen vom Land	-	-	-	-
09	Bedarfs- und sonst. allgem. Zuweis. v. Land	-	-	-	-
10	Erstattungen und laufende Zuweis. v. Land	5 037	297	10	0
11	Erstattungen und laufende Zuweis. v. Bund	900	41	-	-
12	Gebühren, zweckgebundene Abgaben	62 306	45 705	1 387	133
13	sonstige Einnahmen	28 890	2 433	414	61
14	abzüglich: Zahlungen von gleicher Ebene	13 346	307	180	-
15	Einnahmen der Kapitalrechnung	30 447	5 733	83	-
	davon				
16	Zuweisungen für Investitionen vom Land	14 992	1 891	-	-
17	Kreditaufnahme bei Verwaltungen	-	-	-	-
18	sonstige Einnahmen	16 090	3 960	83	-
19	abzüglich: Zahlungen von gleicher Ebene	635	118	-	-
20	Bereinigte Ausgaben	136 279	60 686	1 495	183
	davon				
21	Ausgaben der laufenden Rechnung	88 008	43 148	1 458	182
	davon				
22	Personalausgaben	25 755	2 872	88	10
23	laufender Sachaufwand	45 476	21 714	1 548	167
24	soziale Leistungen	-	-	-	-
25	Zinsausgaben	-	-	-	-
26	sonstige Ausgaben	30 123	18 868	1	5
27	abzüglich: Zahlungen von gleicher Ebene	13 346	307	180	-
28	Ausgaben der Kapitalrechnung	48 271	17 538	37	1
	davon				
29	Sachinvestitionen	35 784	13 273	19	1
	darunter				
30	Baumaßnahmen	32 654	12 746	-3	1
31	Kredittilgungen bei Verwaltungen	-	-	-	-
32	sonstige Ausgaben	13 122	4 383	18	-
33	abzüglich: Zahlungen von gleicher Ebene	635	118	-	-
34	Finanzierungssaldo	-22 045	-6 784	220	11

Aufgabenbereich							Lfd. Nr.
74	75	76	77	darunter	78	79	
Schlacht- und Viehhöfe	Bestattungs- wesen	sonstige öffentliche Einrichtungen	Hilfsbetriebe der Verwaltung	771	Förderung der Land- und Forstwirtschaft	Fremdenverkehr, sonstige Förderung von Wirtschaft und Verkehr	
				Bauhof			
-	13 659	316	544	447	8 002	35 902	01
-	12 881	216	490	393	7 685	12 520	02
-	-	-	-	-	-	-	03
-	-	-	-	-	-	-	04
-	-	-	-	-	-	-	05
-	-	-	-	-	-	-	06
-	-	-	-	-	-	-	07
-	-	-	-	-	-	-	08
-	-	-	-	-	-	-	09
-	675	-	27	27	265	3 763	10
-	147	-	170	119	10	532	11
-	10 905	54	44	8	5	4 071	12
-	1 198	162	343	333	7 415	16 863	13
-	45	-	94	94	10	12 711	14
-	778	100	54	54	318	23 383	15
-	546	100	-	-	171	12 285	16
-	-	-	-	-	-	-	17
-	232	-	54	54	147	11 615	18
-	-	-	-	-	-	517	19
-	13 373	751	10 648	9 754	5 661	43 483	20
-	10 664	726	10 039	9 149	5 342	16 449	21
-	4 258	46	8 023	7 413	1 167	9 291	22
-	5 768	675	2 106	1 826	3 944	9 554	23
-	-	-	-	-	-	-	24
-	-	-	-	-	-	-	25
-	683	5	4	4	242	10 315	26
-	45	-	94	94	10	12 711	27
-	2 709	26	609	604	319	27 033	28
-	2 590	26	609	604	319	18 948	29
-	1 958	24	42	42	237	17 649	30
-	-	-	-	-	-	-	31
-	118	-	-	-	0	8 602	32
-	-	-	-	-	-	517	33
-	286	-435	-10 103	-9 306	2 342	-7 580	34

Noch: 2.4.2 Einnahmen und Ausgaben der kreisangehörigen Gemeinden des Freistaates Sachsen
nach Aufgabenbereichen (in 1 000 €)

Lfd. Nr.	Art der Einnahmen/Ausgaben	Einzelplan 8 Wirtschaftliche Unternehmen, allgemeines Grund- und Sonder- vermögen	Darunter		
			81	82 und 83	84
			Versorgungs- unternehmen	Verkehrs- sowie kombinierte Versorgungs- und Verkehrs- unternehmen	Unternehmen der Wirtschafts- förderung
01	Bereinigte Einnahmen	178 879	147 928	1 940	134
	davon				
02	Einnahmen der laufenden Rechnung	171 431	147 291	1 162	63
	davon				
03	Steuern (netto)	-	-	-	-
	darunter				
04	Gemeindeanteil an der Einkommensteuer	-	-	-	-
05	Gemeindeanteil an der Umsatzsteuer	-	-	-	-
06	Gewerbesteuer (netto)	-	-	-	-
07	Grundsteuer A und B	-	-	-	-
08	Schlüsselzuweisungen vom Land	-	-	-	-
09	Bedarfs- und sonst. allgem. Zuweis. v. Land	-	-	-	-
10	Erstattungen und laufende Zuweis. v. Land	901	186	39	-
11	Erstattungen und laufende Zuweis. v. Bund	181	6	-	-
12	Gebühren, zweckgebundene Abgaben	9 153	4 951	892	10
13	sonstige Einnahmen	161 503	142 151	290	53
14	abzüglich: Zahlungen von gleicher Ebene	308	4	58	-
15	Einnahmen der Kapitalrechnung	7 448	637	778	71
	davon				
16	Zuweisungen für Investitionen vom Land	3 899	300	409	71
17	Kreditaufnahme bei Verwaltungen	-	-	-	-
18	sonstige Einnahmen	3 690	337	369	-
19	abzüglich: Zahlungen von gleicher Ebene	142	-	-	-
20	Bereinigte Ausgaben	52 239	10 687	3 701	338
	davon				
21	Ausgaben der laufenden Rechnung	40 831	9 022	2 673	127
	davon				
22	Personalausgaben	6 697	418	1 238	0
23	laufender Sachaufwand	27 518	7 214	1 295	127
24	soziale Leistungen	-	-	-	-
25	Zinsausgaben	-	-	-	-
26	sonstige Ausgaben	6 924	1 394	199	-
27	abzüglich: Zahlungen von gleicher Ebene	308	4	58	-
28	Ausgaben der Kapitalrechnung	11 409	1 664	1 028	211
	davon				
29	Sachinvestitionen	10 412	1 392	976	211
	darunter				
30	Baumaßnahmen	8 156	1 309	925	126
31	Kredittilgungen bei Verwaltungen	-	-	-	-
32	sonstige Ausgaben	1 138	272	52	-
33	abzüglich: Zahlungen von gleicher Ebene	142	-	-	-
34	Finanzierungssaldo	126 639	137 241	-1 761	-204

Aufgabenbereich				Einzelplan 9 Allgemeine Finanz- wirtschaft	Darunter Aufgabenbereich		Lfd. Nr.
85	86 und 87	88	89		90	91	
Land- und forstwirtschaftliche Unternehmen	Kur- und Bade- betriebe, sonstige wirtschaftliche Unternehmen	Allgemeines Grundvermögen	Allgemeines Sonder- vermögen		Steuern, allgemeine Zuweisungen und allgemeine Umlagen	Sonstige allgemeine Finanz- wirtschaft	
683	17 200	10 992	1	2 562 766	2 512 770	49 996	01
683	14 384	7 846	1	2 480 223	2 436 269	43 954	02
-	-	-	-	1 629 820	1 629 820	-	03
-	-	-	-	534 522	534 522	-	04
-	-	-	-	105 953	105 953	-	05
-	-	-	-	697 209	697 209	-	06
-	-	-	-	279 132	279 132	-	07
-	-	-	-	760 843	760 843	-	08
-	-	-	-	37 342	37 342	-	09
52	625	-	-	-	-	-	10
-	175	-	-	-	-	-	11
-	3 282	18	-	-	-	-	12
631	10 547	7 828	1	54 649	9 213	45 436	13
-	246	-	-	2 432	950	1 482	14
-	2 817	3 145	-	82 543	76 501	6 042	15
-	2 742	377	-	78 205	76 501	1 704	16
-	-	-	-	-	-	-	17
-	217	2 768	-	4 350	12	4 338	18
-	142	-	-	12	12	-	19
449	29 310	7 665	91	811 983	742 507	69 476	20
446	22 931	5 585	46	806 429	742 358	64 071	21
-	4 448	593	-	-	-	-	22
423	13 488	4 968	3	9 294	1 896	7 398	23
-	-	-	-	-	-	-	24
-	-	-	-	57 038	-	57 038	25
23	5 241	24	43	742 529	741 412	1 117	26
-	246	-	-	2 432	950	1 482	27
2	6 379	2 079	45	5 553	149	5 404	28
2	5 852	1 978	-	-	-	-	29
2	4 295	1 499	-	-	-	-	30
-	-	-	-	376	-	376	31
-	669	101	45	5 189	161	5 028	32
-	142	-	-	12	12	-	33
235	-12 110	3 327	-89	1 750 783	1 770 263	-19 479	34

2.4.3 Einnahmen und Ausgaben der Landkreise des Freistaates Sachsen nach Aufgabenbereichen (in 1 000 €)

Lfd. Nr.	Art der Einnahmen/Ausgaben	Einzelplan 0 Allgemeine Verwaltung	Darunter		
			00	01	02
			Gemeinde- organe	Rechnungs- prüfung	Haupt- verwaltung
01	Bereinigte Einnahmen	43 557	-	-	43 530
	davon				
02	Einnahmen der laufenden Rechnung	25 576	-	-	25 549
	davon				
03	Steuern (netto)	-	-	-	-
	darunter				
04	Gemeindeanteil an der Einkommensteuer	-	-	-	-
05	Gemeindeanteil an der Umsatzsteuer	-	-	-	-
06	Gewerbesteuer (netto)	-	-	-	-
07	Grundsteuer A und B	-	-	-	-
08	Schlüsselzuweisungen vom Land	-	-	-	-
09	Bedarfs- und sonst. allgem. Zuweis. v. Land	-	-	-	-
10	Erstattungen und laufende Zuweis. v. Land	2 534	-	-	2 534
11	Erstattungen und laufende Zuweis. v. Bund	597	-	-	597
12	Gebühren, zweckgebundene Abgaben	1 014	-	-	1 014
13	sonstige Einnahmen	22 733	-	-	22 705
14	abzüglich: Zahlungen von gleicher Ebene	1 301	-	-	1 300
15	Einnahmen der Kapitalrechnung	17 981	-	-	17 981
	davon				
16	Zuweisungen für Investitionen vom Land	10 106	-	-	10 106
17	Kreditaufnahme bei Verwaltungen	-	-	-	-
18	sonstige Einnahmen	10 891	-	-	10 891
19	abzüglich: Zahlungen von gleicher Ebene	3 016	-	-	3 016
20	Bereinigte Ausgaben	245 771	-	-	245 308
	davon				
21	Ausgaben der laufenden Rechnung	218 622	-	-	218 160
	davon				
22	Personalausgaben	125 495	-	-	125 225
23	laufender Sachaufwand	90 958	-	-	90 786
24	soziale Leistungen	-	-	-	-
25	Zinsausgaben	-	-	-	-
26	sonstige Ausgaben	3 470	-	-	3 448
27	abzüglich: Zahlungen von gleicher Ebene	1 301	-	-	1 300
28	Ausgaben der Kapitalrechnung	27 149	-	-	27 149
	davon				
29	Sachinvestitionen	25 538	-	-	25 538
	darunter				
30	Baumaßnahmen	18 271	-	-	18 271
31	Kredittilgungen bei Verwaltungen	-	-	-	-
32	sonstige Ausgaben	4 626	-	-	4 626
33	abzüglich: Zahlungen von gleicher Ebene	3 016	-	-	3 016
34	Finanzierungssaldo	-202 214	-	-	-201 778

Aufgabenbereich			Einzelplan 1 Öffentliche Sicherheit und Ordnung	Darunter Aufgabenbereich			Lfd. Nr.
03	05	06		11	13	14	
Finanz- verwaltung	Besondere Dienststellen der allgemeinen Verwaltung	Einrichtungen für die gesamte Verwaltung		Öffentliche Ordnung	Feuer- schutz	Kata- strophen- schutz	
-	27	-	76 850	54 871	1 983	406	01
-	27	-	76 388	54 867	1 763	169	02
-	-	-	-	-	-	-	03
-	-	-	-	-	-	-	04
-	-	-	-	-	-	-	05
-	-	-	-	-	-	-	06
-	-	-	-	-	-	-	07
-	-	-	-	-	-	-	08
-	-	-	8 827	-	-	-	09
-	-	-	7 255	182	1	132	10
-	-	-	14	0	1	7	11
-	-	-	36 282	34 607	1 674	-	12
-	28	-	24 581	20 085	551	30	13
-	2	-	571	6	464	0	14
-	-	-	462	4	220	237	15
-	-	-	443	-	209	232	16
-	-	-	-	-	-	-	17
-	-	-	20	4	11	5	18
-	-	-	-	-	-	-	19
-	463	-	105 846	69 547	8 870	3 423	20
-	463	-	102 934	69 042	7 805	3 004	21
-	271	-	70 715	61 991	5 482	2 441	22
-	172	-	29 963	5 223	1 855	505	23
-	-	-	2	-	-	-	24
-	-	-	-	-	-	-	25
-	22	-	2 825	1 834	933	58	26
-	2	-	571	6	464	0	27
-	-	-	2 912	505	1 064	419	28
-	-	-	2 720	505	911	380	29
-	-	-	1 094	165	44	-	30
-	-	-	-	-	-	-	31
-	-	-	192	-	154	39	32
-	-	-	-	-	-	-	33
-	-436	-	-28 995	-14 676	-6 887	-3 017	34

Noch: 2.4.3 Einnahmen und Ausgaben der Landkreise des Freistaates Sachsen
nach Aufgabenbereichen (in 1 000 €)

Lfd. Nr.	Art der Einnahmen/Ausgaben	Einzelplan 17 Kosten des August- Hochwassers 2002 und Abwicklung der Folgen	Davon		
			170	171	172
			Allgemeine Verwaltung	Öffentliche Sicherheit und Ordnung	Schulen
01	Bereinigte Einnahmen	19 591	4 894	4 593	-
	davon				
02	Einnahmen der laufenden Rechnung	19 589	4 894	4 591	-
	davon				
03	Steuern (netto)	-	-	-	-
	darunter				
04	Gemeindeanteil an der Einkommensteuer	-	-	-	-
05	Gemeindeanteil an der Umsatzsteuer	-	-	-	-
06	Gewerbesteuer (netto)	-	-	-	-
07	Grundsteuer A und B	-	-	-	-
08	Schlüsselzuweisungen vom Land	-	-	-	-
09	Bedarfs- und sonst. allgem. Zuweis. v. Land	8 827	-	-	-
10	Erstattungen und laufende Zuweis. v. Land	6 940	1 530	4 338	-
11	Erstattungen und laufende Zuweis. v. Bund	6	-	-	-
12	Gebühren, zweckgebundene Abgaben	1	-	-	-
13	sonstige Einnahmen	3 916	3 364	254	-
14	abzüglich: Zahlungen von gleicher Ebene	100	-	-	-
15	Einnahmen der Kapitalrechnung	2	-	2	-
	davon				
16	Zuweisungen für Investitionen vom Land	2	-	2	-
17	Kreditaufnahme bei Verwaltungen	-	-	-	-
18	sonstige Einnahmen	-	-	-	-
19	abzüglich: Zahlungen von gleicher Ebene	-	-	-	-
20	Bereinigte Ausgaben	24 005	1 344	12 186	400
	davon				
21	Ausgaben der laufenden Rechnung	23 082	1 339	12 153	301
	davon				
22	Personalausgaben	801	281	434	10
23	laufender Sachaufwand	22 379	1 058	11 719	291
24	soziale Leistungen	2	-	-	-
25	Zinsausgaben	-	-	-	-
26	sonstige Ausgaben	-	-	-	-
27	abzüglich: Zahlungen von gleicher Ebene	100	-	-	-
28	Ausgaben der Kapitalrechnung	923	5	33	99
	davon				
29	Sachinvestitionen	923	5	33	99
	darunter				
30	Baumaßnahmen	885	-	-	99
31	Kredittilgungen bei Verwaltungen	-	-	-	-
32	sonstige Ausgaben	-	-	-	-
33	abzüglich: Zahlungen von gleicher Ebene	-	-	-	-
34	Finanzierungssaldo	-4 415	3 550	-7 593	-400

Aufgabenbereich							Lfd. Nr.
173	174	175	176	177	178	179	
Wissenschaft, Forschung, Kulturpflege	Soziale Sicherung	Gesundheit, Sport, Erholung	Bau- und Wohnungs- wesen, Verkehr	Öffentliche Einrichtungen, Wirtschafts- förderung	Wirtschaftliche Unternehmen, allgemeines Grund- und Sondervermögen	Allgemeine Finanzwirtschaft	
-	147	-	-	911	219	8 827	01
-	147	-	-	911	219	8 827	02
-	-	-	-	-	-	-	03
-	-	-	-	-	-	-	04
-	-	-	-	-	-	-	05
-	-	-	-	-	-	-	06
-	-	-	-	-	-	-	07
-	-	-	-	-	-	-	08
-	-	-	-	-	-	8 827	09
-	-	-	-	905	167	-	10
-	-	-	-	6	-	-	11
-	-	-	-	1	-	-	12
-	247	-	-	-	52	-	13
-	100	-	-	-	-	-	14
-	-	-	-	-	-	-	15
-	-	-	-	-	-	-	16
-	-	-	-	-	-	-	17
-	-	-	-	-	-	-	18
-	-	-	-	-	-	-	19
197	159	-	4	4 472	3 508	1 734	20
197	159	-	4	3 685	3 508	1 734	21
21	-	-	-	55	-	-	22
176	258	-	4	3 630	3 508	1 734	23
-	2	-	-	-	-	-	24
-	-	-	-	-	-	-	25
-	-	-	-	-	-	-	26
-	100	-	-	-	-	-	27
-	-	-	-	786	-	-	28
-	-	-	-	786	-	-	29
-	-	-	-	786	-	-	30
-	-	-	-	-	-	-	31
-	-	-	-	-	-	-	32
-	-	-	-	-	-	-	33
-197	-13	-	-4	-3 560	-3 289	7 092	34

Noch: 2.4.3 Einnahmen und Ausgaben der Landkreise des Freistaates Sachsen
nach Aufgabenbereichen (in 1 000 €)

Lfd. Nr.	Art der Einnahmen/Ausgaben	Einzelplan 2 Schulen	Darunter		
			20	211	225
			Schul- verwaltung	Grund- schulen	Mittelschulen mit Mittel- und Hauptschulzügen
01	Bereinigte Einnahmen	32 236	-	29	997
	davon				
02	Einnahmen der laufenden Rechnung	20 929	-	29	566
	davon				
03	Steuern (netto)	-	-	-	-
	darunter				
04	Gemeindeanteil an der Einkommensteuer	-	-	-	-
05	Gemeindeanteil an der Umsatzsteuer	-	-	-	-
06	Gewerbesteuer (netto)	-	-	-	-
07	Grundsteuer A und B	-	-	-	-
08	Schlüsselzuweisungen vom Land	-	-	-	-
09	Bedarfs- und sonst. allgem. Zuweis. v. Land	-	-	-	-
10	Erstattungen und laufende Zuweis. v. Land	5 764	-	19	263
11	Erstattungen und laufende Zuweis. v. Bund	556	-	-	0
12	Gebühren, zweckgebundene Abgaben	8 390	-	-	1
13	sonstige Einnahmen	7 396	-	10	302
14	abzüglich: Zahlungen von gleicher Ebene	1 176	-	-	-
15	Einnahmen der Kapitalrechnung	11 307	-	-	431
	davon				
16	Zuweisungen für Investitionen vom Land	11 227	-	-	431
17	Kreditaufnahme bei Verwaltungen	-	-	-	-
18	sonstige Einnahmen	1 774	-	-	-
19	abzüglich: Zahlungen von gleicher Ebene	1 695	-	-	-
20	Bereinigte Ausgaben	173 545	-	102	5 441
	davon				
21	Ausgaben der laufenden Rechnung	146 595	-	102	3 497
	davon				
22	Personalausgaben	29 001	-	46	833
23	laufender Sachaufwand	93 272	-	56	2 664
24	soziale Leistungen	-	-	-	-
25	Zinsausgaben	-	-	-	-
26	sonstige Ausgaben	25 499	-	-	-
27	abzüglich: Zahlungen von gleicher Ebene	1 176	-	-	-
28	Ausgaben der Kapitalrechnung	26 950	-	1	1 944
	davon				
29	Sachinvestitionen	27 314	-	1	1 944
	darunter				
30	Baumaßnahmen	21 012	-	-	1 890
31	Kredittilgungen bei Verwaltungen	-	-	-	-
32	sonstige Ausgaben	1 330	-	-	-
33	abzüglich: Zahlungen von gleicher Ebene	1 695	-	-	-
34	Finanzierungssaldo	-141 309	-	-73	-4 445

Aufgabenbereich							Lfd. Nr.
231	24	davon		27	29	darunter	
Gymnasien	Berufsbildende Schulen	241	248	Allgemein- bildende Förderschulen	übrige schulische Aufgaben	290	
		Berufsschulen, Fach- und Berufs- fachschulen	Berufsbildende Schulen für Behinderte			Schüler- beförderung	
10 805	4 376	4 339	37	3 733	12 296	9 744	01
2 376	3 054	3 017	37	3 085	11 819	9 744	02
-	-	-	-	-	-	-	03
-	-	-	-	-	-	-	04
-	-	-	-	-	-	-	05
-	-	-	-	-	-	-	06
-	-	-	-	-	-	-	07
-	-	-	-	-	-	-	08
-	-	-	-	-	-	-	09
1 515	1 215	1 182	33	1 728	1 023	-	10
17	60	60	-	69	410	-	11
82	140	140	-	189	7 978	7 703	12
837	2 489	2 486	4	1 349	2 408	2 040	13
74	850	850	-	251	1	-	14
8 429	1 322	1 322	-	648	478	-	15
8 419	1 260	1 260	-	641	477	-	16
-	-	-	-	-	-	-	17
1 702	64	64	-	8	1	-	18
1 693	2	2	-	-	-	-	19
33 313	37 967	37 752	215	23 938	72 784	62 674	20
20 514	29 709	29 508	202	20 040	72 733	62 674	21
4 610	9 505	9 447	58	7 204	6 803	1 534	22
14 156	20 378	20 235	144	11 971	44 047	41 518	23
-	-	-	-	-	-	-	24
-	-	-	-	-	-	-	25
1 822	677	677	-	1 116	21 884	19 622	26
74	850	850	-	251	1	-	27
12 799	8 258	8 244	13	3 898	51	-	28
13 161	8 260	8 246	13	3 898	51	-	29
11 745	5 515	5 515	-	1 861	2	-	30
-	-	-	-	-	-	-	31
1 330	-	-	-	-	-	-	32
1 693	2	2	-	-	-	-	33
-22 508	-33 591	-33 413	-178	-20 205	-60 487	-52 931	34

Noch: 2.4.3 Einnahmen und Ausgaben der Landkreise des Freistaates Sachsen
nach Aufgabenbereichen (in 1 000 €)

Lfd. Nr.	Art der Einnahmen/Ausgaben	Einzelplan 3 Wissenschaft, Forschung, Kulturpflege	Darunter		
			30	31	321
			Verwaltung kultureller Angelegenheiten	Wissenschaft und Forschung	Museen, Sammlungen, Ausstellungen, Kunstgalerien
01	Bereinigte Einnahmen	12 146	-	1 247	1 090
	davon				
02	Einnahmen der laufenden Rechnung	11 482	-	1 247	1 075
	davon				
03	Steuern (netto)	-	-	-	-
	darunter				
04	Gemeindeanteil an der Einkommensteuer	-	-	-	-
05	Gemeindeanteil an der Umsatzsteuer	-	-	-	-
06	Gewerbesteuer (netto)	-	-	-	-
07	Grundsteuer A und B	-	-	-	-
08	Schlüsselzuweisungen vom Land	-	-	-	-
09	Bedarfs- und sonst. allgem. Zuweis. v. Land	-	-	-	-
10	Erstattungen und laufende Zuweis. v. Land	2 339	-	355	3
11	Erstattungen und laufende Zuweis. v. Bund	689	-	25	5
12	Gebühren, zweckgebundene Abgaben	3 851	-	64	150
13	sonstige Einnahmen	5 013	-	965	1 038
14	abzüglich: Zahlungen von gleicher Ebene	411	-	163	121
15	Einnahmen der Kapitalrechnung	664	-	1	15
	davon				
16	Zuweisungen für Investitionen vom Land	284	-	-	15
17	Kreditaufnahme bei Verwaltungen	-	-	-	-
18	sonstige Einnahmen	382	-	1	0
19	abzüglich: Zahlungen von gleicher Ebene	2	-	-	-
20	Bereinigte Ausgaben	66 316	-	1 394	2 914
	davon				
21	Ausgaben der laufenden Rechnung	64 816	-	1 358	2 767
	davon				
22	Personalausgaben	38 566	-	1 076	1 594
23	laufender Sachaufwand	7 029	-	435	967
24	soziale Leistungen	-	-	-	-
25	Zinsausgaben	-	-	-	-
26	sonstige Ausgaben	19 631	-	10	328
27	abzüglich: Zahlungen von gleicher Ebene	411	-	163	121
28	Ausgaben der Kapitalrechnung	1 500	-	36	147
	davon				
29	Sachinvestitionen	200	-	36	36
	darunter				
30	Baumaßnahmen	5	-	-	-
31	Kredittilgungen bei Verwaltungen	-	-	-	-
32	sonstige Ausgaben	1 302	-	-	111
33	abzüglich: Zahlungen von gleicher Ebene	2	-	-	-
34	Finanzierungssaldo	-54 170	-	-147	-1 824

Aufgabenbereich							Lfd. Nr.
331	342	35	darunter		360	37	
Theater	Sonstige Kulturpflege	Volksbildung, kulturelle Bildung	350	352	Naturschutz und Landschafts- pflege	kirchliche Angelegenheiten, weltanschauliche Gemeinschaften	
			Volks- hochschulen	nichtwissen- schaftliche Bibliotheken			
150	-	983	879	103	5 929	-	01
-	-	983	879	103	5 552	-	02
-	-	-	-	-	-	-	03
-	-	-	-	-	-	-	04
-	-	-	-	-	-	-	05
-	-	-	-	-	-	-	06
-	-	-	-	-	-	-	07
-	-	-	-	-	-	-	08
-	-	-	-	-	-	-	09
-	-	216	216	-	1 560	-	10
-	-	25	23	3	632	-	11
-	-	426	426	0	2 412	-	12
-	-	317	214	102	1 064	-	13
-	-	2	-	2	116	-	14
150	-	-	-	-	377	-	15
150	-	-	-	-	0	-	16
-	-	-	-	-	-	-	17
-	-	-	-	-	378	-	18
-	-	-	-	-	2	-	19
1 261	-	3 611	3 127	484	33 377	-	20
951	-	3 611	3 127	484	32 962	-	21
6	-	1 011	806	204	27 466	-	22
-	-	231	166	65	4 853	-	23
-	-	-	-	-	-	-	24
-	-	-	-	-	-	-	25
944	-	2 371	2 155	216	759	-	26
-	-	2	-	2	116	-	27
310	-	-	-	-	415	-	28
-	-	-	-	-	122	-	29
-	-	-	-	-	5	-	30
-	-	-	-	-	-	-	31
310	-	-	-	-	295	-	32
-	-	-	-	-	2	-	33
-1 111	-	-2 628	-2 248	-380	-27 448	-	34

Noch: 2.4.3 Einnahmen und Ausgaben der Landkreise des Freistaates Sachsen
nach Aufgabenbereichen (in 1 000 €)

Lfd. Nr.	Art der Einnahmen/Ausgaben	Einzelplan 4 Soziale Sicherung	Darunter		
			40	41	420
			Verwaltung der sozialen Angelegen- heiten	Sozialhilfe nach dem Sozialgesetzbuch Zwölftes Buch (SGB XII)	Leistungen nach Asylbe- werberleis- tungsgesetz
01	Bereinigte Einnahmen	1 044 501	-	11 318	26 963
	davon				
02	Einnahmen der laufenden Rechnung	1 032 650	-	11 318	26 963
	davon				
03	Steuern (netto)	-	-	-	-
	darunter				
04	Gemeindeanteil an der Einkommensteuer	-	-	-	-
05	Gemeindeanteil an der Umsatzsteuer	-	-	-	-
06	Gewerbesteuer (netto)	-	-	-	-
07	Grundsteuer A und B	-	-	-	-
08	Schlüsselzuweisungen vom Land	-	-	-	-
09	Bedarfs- und sonst. allgem. Zuweis. v. Land	-	-	-	-
10	Erstattungen und laufende Zuweis. v. Land	295 982	-	47	26 547
11	Erstattungen und laufende Zuweis. v. Bund	659 002	-	-	3
12	Gebühren, zweckgebundene Abgaben	225	-	2	6
13	sonstige Einnahmen	90 843	-	11 321	408
14	abzüglich: Zahlungen von gleicher Ebene	13 402	-	53	-
15	Einnahmen der Kapitalrechnung	11 850	-	-	0
	davon				
16	Zuweisungen für Investitionen vom Land	10 264	-	-	-
17	Kreditaufnahme bei Verwaltungen	-	-	-	-
18	sonstige Einnahmen	3 456	-	-	0
19	abzüglich: Zahlungen von gleicher Ebene	1 870	-	-	-
20	Bereinigte Ausgaben	1 864 310	-	143 273	37 543
	davon				
21	Ausgaben der laufenden Rechnung	1 849 521	-	143 268	37 068
	davon				
22	Personalausgaben	232 323	-	16 973	2 607
23	laufender Sachaufwand	30 089	-	3 662	2 298
24	soziale Leistungen	1 545 234	-	122 367	32 161
25	Zinsausgaben	-	-	-	-
26	sonstige Ausgaben	55 277	-	320	2
27	abzüglich: Zahlungen von gleicher Ebene	13 402	-	53	-
28	Ausgaben der Kapitalrechnung	14 788	-	5	475
	davon				
29	Sachinvestitionen	938	-	5	475
	darunter				
30	Baumaßnahmen	471	-	-	471
31	Kredittilgungen bei Verwaltungen	-	-	-	-
32	sonstige Ausgaben	15 720	-	-	-
33	abzüglich: Zahlungen von gleicher Ebene	1 870	-	-	-
34	Finanzierungssaldo	-819 809	-	-131 956	-10 580

Aufgabenbereich							Lfd. Nr.
43	45	46	darunter	47	48	49	
Soziale Einrichtungen und Dienste	Kinder- und Jugendhilfe nach dem SGB VIII	Einrichtungen der Jugendhilfe (eigene Einrichtungen)	464 Tages- einrichtungen für Kinder	Förderung von anderen Trägern der Wohlfahrts- pflege und Jugendhilfe	weitere soziale Leistungen	sonstige soziale Angelegenheiten	
33	46 383	4 426	4 201	85	955 005	288	01
33	34 987	4 278	4 053	83	954 700	288	02
-	-	-	-	-	-	-	03
-	-	-	-	-	-	-	04
-	-	-	-	-	-	-	05
-	-	-	-	-	-	-	06
-	-	-	-	-	-	-	07
-	-	-	-	-	-	-	08
-	-	-	-	-	-	-	09
23	23 578	3 796	3 796	36	241 884	70	10
-	619	-	-	2	658 378	-	11
0	40	148	148	-	28	1	12
209	19 261	2 241	2 017	47	56 952	406	13
199	8 510	1 908	1 908	1	2 542	189	14
-	11 396	148	148	2	304	-	15
-	10 116	148	148	-	-	-	16
-	-	-	-	-	-	-	17
-	1 352	1 798	1 798	2	304	-	18
-	72	1 798	1 798	-	-	-	19
1 215	313 304	6 188	5 440	4 233	1 336 120	22 433	20
1 198	299 733	5 981	5 259	4 144	1 335 697	22 431	21
323	44 732	948	923	374	150 372	15 995	22
1 075	5 737	731	34	445	14 968	1 174	23
-	233 345	-	-	-	1 152 154	5 207	24
-	-	-	-	-	-	-	25
-	24 429	6 210	6 210	3 327	20 745	244	26
199	8 510	1 908	1 908	1	2 542	189	27
17	13 570	207	181	89	424	2	28
4	27	2	2	-	424	2	29
-	-	-	-	-	-	-	30
-	-	-	-	-	-	-	31
13	13 615	2 003	1 977	89	-	-	32
-	72	1 798	1 798	-	-	-	33
-1 182	-266 920	-1 763	-1 239	-4 148	-381 115	-22 146	34

Noch: 2.4.3 Einnahmen und Ausgaben der Landkreise des Freistaates Sachsen
nach Aufgabenbereichen (in 1 000 €)

Lfd. Nr.	Art der Einnahmen/Ausgaben	Einzelplan 5 Gesundheit, Sport, Erholung	Davon		
			50 Gesundheits- verwaltung	51 Kranken- häuser	54 sonstige Einrichtungen und Maßnahmen der Gesund- heitspflege
01	Bereinigte Einnahmen	90 440	-	-	89 381
	davon				
02	Einnahmen der laufenden Rechnung	89 024	-	-	88 669
	davon				
03	Steuern (netto)	-	-	-	-
	darunter				
04	Gemeindeanteil an der Einkommensteuer	-	-	-	-
05	Gemeindeanteil an der Umsatzsteuer	-	-	-	-
06	Gewerbesteuer (netto)	-	-	-	-
07	Grundsteuer A und B	-	-	-	-
08	Schlüsselzuweisungen vom Land	-	-	-	-
09	Bedarfs- und sonst. allgem. Zuweis. v. Land	-	-	-	-
10	Erstattungen und laufende Zuweis. v. Land	5 075	-	-	5 075
11	Erstattungen und laufende Zuweis. v. Bund	28	-	-	28
12	Gebühren, zweckgebundene Abgaben	82 178	-	-	82 022
13	sonstige Einnahmen	2 165	-	-	1 966
14	abzüglich: Zahlungen von gleicher Ebene	422	-	-	422
15	Einnahmen der Kapitalrechnung	1 416	-	-	712
	davon				
16	Zuweisungen für Investitionen vom Land	1 180	-	-	482
17	Kreditaufnahme bei Verwaltungen	-	-	-	-
18	sonstige Einnahmen	872	-	-	860
19	abzüglich: Zahlungen von gleicher Ebene	636	-	-	630
20	Bereinigte Ausgaben	134 131	-	274	128 269
	davon				
21	Ausgaben der laufenden Rechnung	121 680	-	-	117 644
	davon				
22	Personalausgaben	38 836	-	-	38 100
23	laufender Sachaufwand	70 968	-	-	70 144
24	soziale Leistungen	-	-	-	-
25	Zinsausgaben	-	-	-	-
26	sonstige Ausgaben	12 297	-	-	9 821
27	abzüglich: Zahlungen von gleicher Ebene	422	-	-	422
28	Ausgaben der Kapitalrechnung	12 451	-	274	10 625
	davon				
29	Sachinvestitionen	10 603	-	-	9 878
	darunter				
30	Baumaßnahmen	4 149	-	-	3 438
31	Kredittilgungen bei Verwaltungen	-	-	-	-
32	sonstige Ausgaben	2 485	-	274	1 377
33	abzüglich: Zahlungen von gleicher Ebene	636	-	-	630
34	Finanzierungssaldo	-43 691	-	-274	-38 888

Aufgabenbereich							Lfd. Nr.
darunter		55	56	57	58	59	
541	544	Förderung des Sports	eigene Sportstätten	Bade- anstalten	Park- und Gartenanlagen	sonstige Erholungs- einrichtungen	
Rettungs- dienst	Drogen- und Suchtberatung						
81 035	-	25	1 033	-	1	-	01
80 324	-	19	335	-	1	-	02
-	-	-	-	-	-	-	03
-	-	-	-	-	-	-	04
-	-	-	-	-	-	-	05
-	-	-	-	-	-	-	06
-	-	-	-	-	-	-	07
-	-	-	-	-	-	-	08
-	-	-	-	-	-	-	09
-	-	-	-	-	-	-	10
-	-	-	-	-	-	-	11
79 192	-	1	154	-	1	-	12
1 375	-	18	181	-	-	-	13
244	-	-	-	-	-	-	14
711	-	6	698	-	-	-	15
482	-	-	698	-	-	-	16
-	-	-	-	-	-	-	17
859	-	6	6	-	-	-	18
630	-	-	6	-	-	-	19
88 627	-	3 600	1 853	-	135	-	20
78 027	-	2 777	1 123	-	135	-	21
9 294	-	328	277	-	131	-	22
66 715	-	112	708	-	4	-	23
-	-	-	-	-	-	-	24
-	-	-	-	-	-	-	25
2 262	-	2 338	139	-	-	-	26
244	-	-	-	-	-	-	27
10 600	-	822	730	-	-	-	28
9 853	-	13	711	-	-	-	29
3 438	-	-	711	-	-	-	30
-	-	-	-	-	-	-	31
1 377	-	809	25	-	-	-	32
630	-	-	6	-	-	-	33
-7 592	-	-3 574	-821	-	-134	-	34

Noch: 2.4.3 Einnahmen und Ausgaben der Landkreise des Freistaates Sachsen
nach Aufgabenbereichen (in 1 000 €)

Lfd. Nr.	Art der Einnahmen/Ausgaben	Einzelplan 6 Bau- und Wohnungs- wesen, Verkehr	Davon		
			60	61	62
			Bau- verwaltung	Städte- planung, Vermessung, Bauordnung	Wohnungs- bauförderung und -fürsorge, Wohnungs- unternehmen
01	Bereinigte Einnahmen	140 356	-	17 340	-
	davon				
02	Einnahmen der laufenden Rechnung	99 823	-	17 334	-
	davon				
03	Steuern (netto)	-	-	-	-
	darunter				
04	Gemeindeanteil an der Einkommensteuer	-	-	-	-
05	Gemeindeanteil an der Umsatzsteuer	-	-	-	-
06	Gewerbesteuer (netto)	-	-	-	-
07	Grundsteuer A und B	-	-	-	-
08	Schlüsselzuweisungen vom Land	-	-	-	-
09	Bedarfs- und sonst. allgem. Zuweis. v. Land	-	-	-	-
10	Erstattungen und laufende Zuweis. v. Land	60 211	-	1 141	-
11	Erstattungen und laufende Zuweis. v. Bund	20 043	-	0	-
12	Gebühren, zweckgebundene Abgaben	16 358	-	14 908	-
13	sonstige Einnahmen	4 952	-	1 677	-
14	abzüglich: Zahlungen von gleicher Ebene	1 743	-	391	-
15	Einnahmen der Kapitalrechnung	40 534	-	6	-
	davon				
16	Zuweisungen für Investitionen vom Land	38 867	-	-	-
17	Kreditaufnahme bei Verwaltungen	-	-	-	-
18	sonstige Einnahmen	2 820	-	6	-
19	abzüglich: Zahlungen von gleicher Ebene	1 153	-	-	-
20	Bereinigte Ausgaben	249 839	-	64 671	-
	davon				
21	Ausgaben der laufenden Rechnung	189 174	-	64 497	-
	davon				
22	Personalausgaben	129 886	-	56 937	-
23	laufender Sachaufwand	58 210	-	7 311	-
24	soziale Leistungen	-	-	-	-
25	Zinsausgaben	-	-	-	-
26	sonstige Ausgaben	2 820	-	640	-
27	abzüglich: Zahlungen von gleicher Ebene	1 743	-	391	-
28	Ausgaben der Kapitalrechnung	60 666	-	173	-
	davon				
29	Sachinvestitionen	58 034	-	93	-
	darunter				
30	Baumaßnahmen	51 056	-	-	-
31	Kredittilgungen bei Verwaltungen	-	-	-	-
32	sonstige Ausgaben	3 785	-	80	-
33	abzüglich: Zahlungen von gleicher Ebene	1 153	-	-	-
34	Finanzierungssaldo	-109 483	-	-47 331	-

Aufgabenbereich							Lfd. Nr.
63	65	66	darunter	67	68	69	
Gemeinde- straßen	Kreis- straßen	Bundes- und Staatsstraßen	660 Bundes- straßen	Straßen- beleuchtung und -reinigung	Einrichtungen für den ruhenden Verkehr	Wasserläufe, Wasserbau	
-	80 939	24 626	14 759	15 979	33	1 438	01
-	41 588	23 627	14 403	15 835	-	1 438	02
-	-	-	-	-	-	-	03
-	-	-	-	-	-	-	04
-	-	-	-	-	-	-	05
-	-	-	-	-	-	-	06
-	-	-	-	-	-	-	07
-	-	-	-	-	-	-	08
-	-	-	-	-	-	-	09
-	40 342	8 848	-	9 881	-	-	10
-	-	14 132	14 132	5 911	-	-	11
-	46	4	2	-	-	1 400	12
-	2 402	748	294	87	-	38	13
-	1 202	104	26	45	-	-	14
-	39 351	999	356	144	33	-	15
-	38 091	643	-	100	33	-	16
-	-	-	-	-	-	-	17
-	2 413	356	356	44	-	-	18
-	1 153	-	-	-	-	-	19
5	121 383	25 178	9 365	25 954	33	12 615	20
5	62 164	24 188	9 015	25 718	2	12 599	21
5	32 534	16 256	6 006	11 758	-	12 396	22
-	28 813	7 875	3 004	14 005	2	203	23
-	-	-	-	-	-	-	24
-	-	-	-	-	-	-	25
-	2 019	162	32	-	-	-	26
-	1 202	104	26	45	-	-	27
-	59 219	990	350	236	31	16	28
-	56 667	990	350	236	31	16	29
-	51 042	-	-	-	14	-	30
-	-	-	-	-	-	-	31
-	3 705	-	-	-	-	-	32
-	1 153	-	-	-	-	-	33
-5	-40 443	-552	5 394	-9 975	-0	-11 177	34

Noch: 2.4.3 Einnahmen und Ausgaben der Landkreise des Freistaates Sachsen
nach Aufgabenbereichen (in 1 000 €)

Lfd. Nr.	Art der Einnahmen/Ausgaben	Einzelplan 7 Öffentliche Einrichtungen, Wirtschafts- förderung	Davon		
			70	72	73
			Abwasser- beseitigung	Abfall- beseitigung	Märkte
01	Bereinigte Einnahmen	158 405	-	102 247	-
	davon				
02	Einnahmen der laufenden Rechnung	158 367	-	102 210	-
	davon				
03	Steuern (netto)	-	-	-	-
	darunter				
04	Gemeindeanteil an der Einkommensteuer	-	-	-	-
05	Gemeindeanteil an der Umsatzsteuer	-	-	-	-
06	Gewerbesteuer (netto)	-	-	-	-
07	Grundsteuer A und B	-	-	-	-
08	Schlüsselzuweisungen vom Land	-	-	-	-
09	Bedarfs- und sonst. allgem. Zuweis. v. Land	-	-	-	-
10	Erstattungen und laufende Zuweis. v. Land	37 469	-	97	-
11	Erstattungen und laufende Zuweis. v. Bund	208	-	-	-
12	Gebühren, zweckgebundene Abgaben	95 882	-	95 500	-
13	sonstige Einnahmen	25 371	-	6 626	-
14	abzüglich: Zahlungen von gleicher Ebene	564	-	13	-
15	Einnahmen der Kapitalrechnung	39	-	36	-
	davon				
16	Zuweisungen für Investitionen vom Land	-29	-	-	-
17	Kreditaufnahme bei Verwaltungen	-	-	-	-
18	sonstige Einnahmen	68	-	36	-
19	abzüglich: Zahlungen von gleicher Ebene	-	-	-	-
20	Bereinigte Ausgaben	231 556	500	100 485	-
	davon				
21	Ausgaben der laufenden Rechnung	230 909	500	100 404	-
	davon				
22	Personalausgaben	21 821	-	4 658	-
23	laufender Sachaufwand	83 852	-	77 490	-
24	soziale Leistungen	-	-	-	-
25	Zinsausgaben	-	-	-	-
26	sonstige Ausgaben	125 799	500	18 269	-
27	abzüglich: Zahlungen von gleicher Ebene	564	-	13	-
28	Ausgaben der Kapitalrechnung	647	-	81	-
	davon				
29	Sachinvestitionen	218	-	81	-
	darunter				
30	Baumaßnahmen	23	-	23	-
31	Kredittilgungen bei Verwaltungen	-	-	-	-
32	sonstige Ausgaben	428	-	-	-
33	abzüglich: Zahlungen von gleicher Ebene	-	-	-	-
34	Finanzierungssaldo	-73 150	-500	1 762	-

Aufgabenbereich							Lfd. Nr.
74	75	76	77	darunter	78	79	
Schlacht- und Viehhöfe	Bestattungs- wesen	sonstige öffentliche Einrichtungen	Hilfsbetriebe der Verwaltung	771 Bauhof	Förderung der Land- und Forstwirtschaft	Fremdenverkehr, sonstige Förderung von Wirtschaft und Verkehr	
-	-	-	-	-	438	55 721	01
-	-	-	-	-	438	55 718	02
-	-	-	-	-	-	-	03
-	-	-	-	-	-	-	04
-	-	-	-	-	-	-	05
-	-	-	-	-	-	-	06
-	-	-	-	-	-	-	07
-	-	-	-	-	-	-	08
-	-	-	-	-	-	-	09
-	-	-	-	-	-	37 372	10
-	-	-	-	-	37	171	11
-	-	-	-	-	333	49	12
-	-	-	-	-	83	18 663	13
-	-	-	-	-	14	536	14
-	-	-	-	-	-	3	15
-	-	-	-	-	-	-29	16
-	-	-	-	-	-	-	17
-	-	-	-	-	-	32	18
-	-	-	-	-	-	-	19
-	8	-	-	-	13 995	116 569	20
-	8	-	-	-	13 965	116 033	21
-	3	-	-	-	13 552	3 608	22
-	4	-	-	-	350	6 008	23
-	-	-	-	-	-	-	24
-	-	-	-	-	-	-	25
-	-	-	-	-	77	106 953	26
-	-	-	-	-	14	536	27
-	-	-	-	-	30	536	28
-	-	-	-	-	30	107	29
-	-	-	-	-	0	-	30
-	-	-	-	-	-	-	31
-	-	-	-	-	-	428	32
-	-	-	-	-	-	-	33
-	-8	-	-	-	-13 557	-60 848	34

Noch: 2.4.3 Einnahmen und Ausgaben der Landkreise des Freistaates Sachsen
nach Aufgabenbereichen (in 1 000 €)

Lfd. Nr.	Art der Einnahmen/Ausgaben	Einzelplan 8 Wirtschaftliche Unternehmen, allgemeines Grund- und Sonder- vermögen	Darunter		
			81	82 und 83	84
			Versorgungs- unternehmen	Verkehrs- sowie kombinierte Versorgungs- und Verkehrs- unternehmen	Unternehmen der Wirtschafts- förderung
01	Bereinigte Einnahmen	4 664	91	401	-
	davon				
02	Einnahmen der laufenden Rechnung	4 664	91	401	-
	davon				
03	Steuern (netto)	-	-	-	-
	darunter				
04	Gemeindeanteil an der Einkommensteuer	-	-	-	-
05	Gemeindeanteil an der Umsatzsteuer	-	-	-	-
06	Gewerbesteuer (netto)	-	-	-	-
07	Grundsteuer A und B	-	-	-	-
08	Schlüsselzuweisungen vom Land	-	-	-	-
09	Bedarfs- und sonst. allgem. Zuweis. v. Land	-	-	-	-
10	Erstattungen und laufende Zuweis. v. Land	-	-	-	-
11	Erstattungen und laufende Zuweis. v. Bund	-	-	-	-
12	Gebühren, zweckgebundene Abgaben	297	-	297	-
13	sonstige Einnahmen	4 422	91	159	-
14	abzüglich: Zahlungen von gleicher Ebene	55	-	55	-
15	Einnahmen der Kapitalrechnung	-	-	-	-
	davon				
16	Zuweisungen für Investitionen vom Land	-	-	-	-
17	Kreditaufnahme bei Verwaltungen	-	-	-	-
18	sonstige Einnahmen	-	-	-	-
19	abzüglich: Zahlungen von gleicher Ebene	-	-	-	-
20	Bereinigte Ausgaben	6 929	30	3 360	-
	davon				
21	Ausgaben der laufenden Rechnung	6 263	30	2 703	-
	davon				
22	Personalausgaben	2 231	6	2 207	-
23	laufender Sachaufwand	3 677	24	431	-
24	soziale Leistungen	-	-	-	-
25	Zinsausgaben	-	-	-	-
26	sonstige Ausgaben	410	-	120	-
27	abzüglich: Zahlungen von gleicher Ebene	55	-	55	-
28	Ausgaben der Kapitalrechnung	666	-	657	-
	davon				
29	Sachinvestitionen	3	-	3	-
	darunter				
30	Baumaßnahmen	-	-	-	-
31	Kredittilgungen bei Verwaltungen	-	-	-	-
32	sonstige Ausgaben	663	-	654	-
33	abzüglich: Zahlungen von gleicher Ebene	-	-	-	-
34	Finanzierungssaldo	-2 265	61	-2 959	-

Aufgabenbereich				Einzelplan 9 Allgemeine Finanz- wirtschaft	Darunter Aufgabenbereich		Lfd. Nr.
85	86 und 87	88	89		90	91	
Land- und forstwirtschaftliche Unternehmen	Kur- und Bade- betriebe, sonstige wirtschaftliche Unternehmen	Allgemeines Grundvermögen	Allgemeines Sonder- vermögen		Steuern, allgemeine Zuweisungen und allgemeine Umlagen	Sonstige allgemeine Finanz- wirtschaft	
-	4 172	-	-	1 037 663	1 031 884	5 780	01
-	4 172	-	-	1 017 882	1 012 610	5 272	02
-	-	-	-	-	-	-	03
-	-	-	-	-	-	-	04
-	-	-	-	-	-	-	05
-	-	-	-	-	-	-	06
-	-	-	-	-	-	-	07
-	-	-	-	547 544	547 544	-	08
-	-	-	-	465 067	465 067	-	09
-	-	-	-	-	-	-	10
-	-	-	-	-	-	-	11
-	-	-	-	-	-	-	12
-	4 172	-	-	720 567	715 142	5 426	13
-	-	-	-	715 295	715 142	153	14
-	-	-	-	19 781	19 274	507	15
-	-	-	-	19 274	19 274	-	16
-	-	-	-	9	-	9	17
-	-	-	-	504	6	498	18
-	-	-	-	6	6	-	19
-	3 539	-	-	-443 268	-460 478	17 210	20
-	3 530	-	-	-446 093	-460 472	14 379	21
-	18	-	-	-	-	-	22
-	3 222	-	-	42	1	41	23
-	-	-	-	-	-	-	24
-	-	-	-	13 417	-	13 417	25
-	290	-	-	255 743	254 669	1 074	26
-	-	-	-	715 295	715 142	153	27
-	9	-	-	2 825	-6	2 831	28
-	-	-	-	-	-	-	29
-	-	-	-	-	-	-	30
-	-	-	-	175	-	175	31
-	9	-	-	2 656	-	2 656	32
-	-	-	-	6	6	-	33
-	634	-	-	1 480 932	1 492 362	-11 431	34

3.1 Einnahmen und Ausgaben der Gemeinden/GV. des Freistaates Sachsen nach Größenklassen (in €/Einw.)

Lfd. Nr.	Art der Einnahmen/Ausgaben	Gemeinden und Gemeinde- verbände	Davon			
			Kreisfreie Städte	kreisange- hörige Gemeinden	50 000 - 100 000	20 000 - 50 000
01	Bereinigte Einnahmen	2 540,56	2 657,36	1 478,58	1 788,58	1 602,01
	davon					
02	Einnahmen der laufenden Rechnung	2 281,25	2 347,30	1 280,93	1 599,77	1 386,99
	davon					
03	Steuern (netto)	673,15	844,75	592,59	821,63	612,87
	darunter					
04	Gemeindeanteil an der Einkommensteuer	204,91	227,41	194,35	200,02	206,44
05	Gemeindeanteil an der Umsatzsteuer	45,16	59,28	38,52	58,26	46,68
06	Gewerbsteuer (netto)	299,46	397,34	253,50	429,21	255,21
07	Grundsteuer A und B	117,99	153,14	101,49	123,54	99,00
08	Schlüsselzuweisungen vom Land	545,25	693,35	276,63	327,85	356,36
09	Bedarfs- und sonst. allgem. Zuweis. v. Land	171,27	137,23	14,96	26,06	19,39
10	Erstattungen und laufende Zuweis. v. Land	294,62	281,35	140,00	108,77	120,15
11	Erstattungen und laufende Zuweis. v. Bund	175,81	13,57	4,19	2,98	2,39
12	Gebühren, zweckgebundene Abgaben	153,11	127,19	76,21	76,78	83,58
13	sonstige Einnahmen	579,13	256,46	220,63	363,09	235,72
14	abzüglich: Zahlungen von gleicher Ebene	311,10	6,60	44,27	127,39	43,48
15	Einnahmen der Kapitalrechnung	259,31	310,06	197,65	188,81	215,02
	davon					
16	Zuweisungen für Investitionen vom Land	186,67	173,60	159,49	168,46	161,47
17	Kreditaufnahme bei Verwaltungen	0,00	-	-	-	-
18	sonstige Einnahmen	79,45	136,48	45,11	23,54	60,47
19	abzüglich: Zahlungen von gleicher Ebene	6,81	0,02	6,95	3,18	6,92
20	Bereinigte Ausgaben	2 467,37	2 538,74	1 430,64	1 739,10	1 518,30
	davon					
21	Ausgaben der laufenden Rechnung	2 124,14	2 162,10	1 160,16	1 487,20	1 236,94
	davon					
22	Personalausgaben	649,24	639,95	392,57	523,63	410,28
23	laufender Sachaufwand	469,74	436,70	313,56	331,19	319,25
24	soziale Leistungen	662,21	514,95	1,04	2,69	0,94
25	Zinsausgaben	23,84	20,02	20,74	24,76	21,42
26	sonstige Ausgaben	630,21	557,08	476,52	732,32	528,53
27	abzüglich: Zahlungen von gleicher Ebene	311,10	6,60	44,27	127,39	43,48
28	Ausgaben der Kapitalrechnung	343,23	376,64	270,48	251,90	281,36
	davon					
29	Sachinvestitionen	272,60	224,86	249,34	187,38	247,94
	darunter					
30	Baumaßnahmen	232,70	195,19	215,37	156,14	207,81
31	Kredittilgungen bei Verwaltungen	0,14	-	0,14	-	-
32	sonstige Ausgaben	77,31	151,80	27,95	67,71	40,34
33	abzüglich: Zahlungen von gleicher Ebene	6,81	0,02	6,95	3,18	6,92
34	Finanzierungssaldo	73,19	118,62	47,94	49,48	83,71

Davon								Lfd. Nr.
davon mit ... bis unter ... Einwohnern					Landkreise	Verwaltungs- verbände	Kommunaler Sozial- verband	
10 000 - 20 000	5 000 - 10 000	3 000 - 5 000	1 000 - 3 000	unter 1 000				
1 501,01	1 396,23	1 368,83	1 315,70	1 659,25	960,17	14,56	31,82	01
1 282,77	1 212,78	1 190,92	1 132,99	1 361,75	922,35	14,56	31,81	02
605,57	559,43	538,93	512,90	605,65	-	-	-	03
192,90	192,30	189,26	183,74	177,36	-	-	-	04
41,15	32,28	31,49	28,17	23,91	-	-	-	05
264,72	232,37	216,24	198,46	304,97	-	-	-	06
101,24	99,29	98,97	99,51	91,20	-	-	-	07
288,52	249,82	231,73	195,04	195,40	199,08	-	-	08
14,93	15,02	8,33	8,03	4,93	172,30	-	-	09
139,25	145,50	157,36	162,57	188,42	151,48	0,29	6,37	10
4,40	4,07	6,28	5,49	1,54	247,65	1,70	0,08	11
75,93	71,47	75,88	73,95	85,97	88,89	6,66	0,07	12
184,87	200,29	213,40	220,47	339,56	330,16	151,72	120,95	13
30,70	32,82	40,99	45,44	59,70	267,22	145,81	95,65	14
218,25	183,45	177,91	182,71	297,50	37,83	0,00	0,00	15
182,64	144,62	142,24	152,48	252,76	33,31	-	-	16
-	-	-	-	-	0,00	-	-	17
43,05	43,98	43,01	42,29	44,81	7,56	0,42	0,00	18
7,44	5,15	7,34	12,06	0,07	3,05	0,42	-	19
1 492,00	1 356,48	1 301,22	1 264,61	1 352,10	958,05	11,62	30,63	20
1 169,20	1 096,24	1 066,06	1 042,69	1 076,43	903,31	11,49	29,05	21
372,94	378,50	404,52	333,69	305,27	250,47	133,77	5,93	22
318,70	313,67	305,28	289,97	361,80	170,18	21,75	0,82	23
0,79	0,89	1,11	0,85	0,72	561,83	-	114,65	24
20,35	23,05	16,70	17,83	11,68	4,88	0,07	0,01	25
487,12	412,95	379,45	445,80	456,66	183,17	1,70	3,29	26
30,70	32,82	40,99	45,44	59,70	267,22	145,81	95,65	27
322,80	260,24	235,16	221,93	275,67	54,74	0,13	1,58	28
298,36	244,58	233,33	222,30	272,61	45,66	0,55	0,00	29
263,14	213,04	199,73	193,99	237,18	34,93	-	-	30
-	0,13	0,73	0,06	-	0,06	-	-	31
31,88	20,67	8,44	11,63	3,13	12,07	-	1,57	32
7,44	5,15	7,34	12,06	0,07	3,05	0,42	-	33
9,01	39,76	67,60	51,09	307,15	2,13	2,95	1,19	34

3.2 Einnahmen und Ausgaben der Gemeinden/GV. des Freistaates Sachsen nach Einzelplänen (in €/Einw.)

Lfd. Nr.	Art der Einnahmen/Ausgaben	Einzelplan			
		0 bis 9	0	1	2
		Gesamt- haushalt	Allgemeine Verwaltung	Öffentliche Sicherheit und Ordnung	Schulen
01	Bereinigte Einnahmen	2 540,56	125,50	56,18	41,59
	davon				
02	Einnahmen der laufenden Rechnung	2 281,25	59,29	49,98	16,67
	davon				
03	Steuern (netto)	673,15	-	-	-
	darunter				
04	Gemeindeanteil an der Einkommensteuer	204,91	-	-	-
05	Gemeindeanteil an der Umsatzsteuer	45,16	-	-	-
06	Gewerbesteuer (netto)	299,46	-	-	-
07	Grundsteuer A und B	117,99	-	-	-
08	Schlüsselzuweisungen vom Land	545,25	-	-	-
09	Bedarfs- und sonst. allgem. Zuweis. v. Land	171,27	-	3,49	-
10	Erstattungen und laufende Zuweis. v. Land	294,62	3,70	3,85	6,64
11	Erstattungen und laufende Zuweis. v. Bund	175,81	1,42	0,09	0,35
12	Gebühren, zweckgebundene Abgaben	153,11	1,49	23,86	2,75
13	sonstige Einnahmen	579,13	58,79	20,25	7,94
14	abzüglich: Zahlungen von gleicher Ebene	311,10	6,11	1,57	1,01
15	Einnahmen der Kapitalrechnung	259,31	66,21	6,20	24,92
	davon				
16	Zuweisungen für Investitionen vom Land	186,67	13,60	5,95	24,80
17	Kreditaufnahme bei Verwaltungen	0,00	-	-	-
18	sonstige Einnahmen	79,45	54,01	1,05	0,74
19	abzüglich: Zahlungen von gleicher Ebene	6,81	1,41	0,80	0,62
20	Bereinigte Ausgaben	2 467,37	380,89	128,48	162,54
	davon				
21	Ausgaben der laufenden Rechnung	2 124,14	310,55	113,89	106,17
	davon				
22	Personalausgaben	649,24	186,52	77,82	28,33
23	laufender Sachaufwand	469,74	120,52	35,11	70,04
24	soziale Leistungen	662,21	-	0,00	-
25	Zinsausgaben	23,84	-	-	-
26	sonstige Ausgaben	630,21	9,62	2,54	8,80
27	abzüglich: Zahlungen von gleicher Ebene	311,10	6,11	1,57	1,01
28	Ausgaben der Kapitalrechnung	343,23	70,34	14,58	56,38
	davon				
29	Sachinvestitionen	272,60	44,91	15,20	56,45
	darunter				
30	Baumaßnahmen	232,70	31,74	8,13	50,69
31	Kredittilgungen bei Verwaltungen	0,14	-	-	-
32	sonstige Ausgaben	77,31	26,84	0,18	0,55
33	abzüglich: Zahlungen von gleicher Ebene	6,81	1,41	0,80	0,62
34	Finanzierungssaldo	73,19	-255,40	-72,30	-120,96

Einzelplan							Lfd. Nr.
3	4	5	6	7	8	9	
Wissen- schaft, Forschung, Kulturpflege	Soziale Sicherung	Gesundheit, Sport, Erholung	Bau- und Wohnungs- wesen, Verkehr	Öffentliche Einrichtungen, Wirtschafts- förderung	Wirtschaftliche Unternehmen, allgem. Grund-/ Sondervermögen	Allgemeine Finanz- wirtschaft	
31,23	465,74	48,41	158,32	82,63	66,54	1 464,42	01
26,59	453,18	41,49	83,75	73,80	64,67	1 411,83	02
-	-	-	-	-	-	673,15	03
-	-	-	-	-	-	204,91	04
-	-	-	-	-	-	45,16	05
-	-	-	-	-	-	299,46	06
-	-	-	-	-	-	117,99	07
-	-	-	-	-	-	545,25	08
-	-	-	-	-	-	167,78	09
13,14	199,26	2,42	53,81	11,56	0,23	-	10
0,61	167,50	0,21	5,32	0,27	0,05	-	11
5,34	24,50	28,38	14,87	47,62	4,31	-	12
8,17	84,39	11,02	10,37	17,80	60,17	300,22	13
0,67	22,47	0,55	0,61	3,45	0,09	274,57	14
4,64	12,56	6,92	74,57	8,83	1,87	52,59	15
3,91	10,14	6,40	65,57	3,91	0,99	51,39	16
-	-	-	-	-	-	0,00	17
0,77	4,31	0,75	10,63	5,08	0,92	1,21	18
0,05	1,88	0,23	1,63	0,16	0,04	0,01	19
130,70	1 090,52	111,93	282,28	108,60	31,68	39,74	20
113,94	1 058,82	92,09	171,89	94,50	24,62	37,67	21
44,02	192,01	30,14	68,20	14,87	7,33	-	22
21,29	29,36	46,14	89,01	41,39	14,12	2,76	23
-	662,21	-	-	-	-	-	24
-	-	-	-	-	-	23,84	25
49,30	197,71	16,36	15,29	41,69	3,27	285,63	26
0,67	22,47	0,55	0,61	3,45	0,09	274,57	27
16,76	31,70	19,84	110,40	14,10	7,05	2,07	28
5,53	19,86	16,36	100,69	10,78	2,81	-	29
4,29	18,36	13,25	95,65	8,40	2,19	-	30
-	-	-	-	-	-	0,14	31
11,28	13,72	3,71	11,34	3,48	4,28	1,94	32
0,05	1,88	0,23	1,63	0,16	0,04	0,01	33
-99,47	-624,77	-63,52	-123,96	-25,96	34,87	1 424,68	34

3.2.1 Einnahmen und Ausgaben der Kreisfreien Städte des Freistaates Sachsen nach Einzelplänen (in €/Einw.)

Lfd. Nr.	Art der Einnahmen/Ausgaben	Einzelplan			
		0 bis 9	0	1	2
		Gesamt- haushalt	Allgemeine Verwaltung	Öffentliche Sicherheit und Ordnung	Schulen
01	Bereinigte Einnahmen	2 657,36	163,74	50,20	51,15
	davon				
02	Einnahmen der laufenden Rechnung	2 347,30	42,83	48,14	17,19
	davon				
03	Steuern (netto)	844,75	-	-	-
	darunter				
04	Gemeindeanteil an der Einkommensteuer	227,41	-	-	-
05	Gemeindeanteil an der Umsatzsteuer	59,28	-	-	-
06	Gewerbesteuer (netto)	397,34	-	-	-
07	Grundsteuer A und B	153,14	-	-	-
08	Schlüsselzuweisungen vom Land	693,35	-	-	-
09	Bedarfs- und sonst. allgem. Zuweis. v. Land	137,23	-	1,16	-
10	Erstattungen und laufende Zuweis. v. Land	281,35	3,45	0,19	4,97
11	Erstattungen und laufende Zuweis. v. Bund	13,57	0,70	0,10	0,16
12	Gebühren, zweckgebundene Abgaben	127,19	0,62	24,65	1,05
13	sonstige Einnahmen	256,46	38,06	22,04	11,01
14	abzüglich: Zahlungen von gleicher Ebene	6,60	0,00	0,00	0,00
15	Einnahmen der Kapitalrechnung	310,06	120,91	2,06	33,96
	davon				
16	Zuweisungen für Investitionen vom Land	173,60	1,52	1,96	33,91
17	Kreditaufnahme bei Verwaltungen	-	-	-	-
18	sonstige Einnahmen	136,48	119,39	0,10	0,06
19	abzüglich: Zahlungen von gleicher Ebene	0,02	-	0,00	-
20	Bereinigte Ausgaben	2 538,74	336,72	146,31	184,32
	davon				
21	Ausgaben der laufenden Rechnung	2 162,10	242,50	132,51	97,40
	davon				
22	Personalausgaben	639,95	136,11	105,41	33,34
23	laufender Sachaufwand	436,70	103,21	25,91	63,54
24	soziale Leistungen	514,95	-	-	-
25	Zinsausgaben	20,02	-	-	-
26	sonstige Ausgaben	557,08	3,19	1,20	0,52
27	abzüglich: Zahlungen von gleicher Ebene	6,60	0,00	0,00	0,00
28	Ausgaben der Kapitalrechnung	376,64	94,21	13,80	86,92
	davon				
29	Sachinvestitionen	224,86	24,04	13,79	86,89
	darunter				
30	Baumaßnahmen	195,19	12,27	10,60	82,78
31	Kredittilgungen bei Verwaltungen	-	-	-	-
32	sonstige Ausgaben	151,80	70,17	0,02	0,04
33	abzüglich: Zahlungen von gleicher Ebene	0,02	-	0,00	-
34	Finanzierungssaldo	118,62	-172,98	-96,11	-133,17

Einzelplan							Lfd. Nr.
3	4	5	6	7	8	9	
Wissen- schaft, Forschung, Kulturpflege	Soziale Sicherung	Gesundheit, Sport, Erholung	Bau- und Wohnungs- wesen, Verkehr	Öffentliche Einrichtungen, Wirtschafts- förderung	Wirtschaftliche Unternehmen, allgem. Grund-/ Sondervermögen	Allgemeine Finanz- wirtschaft	
60,47	263,93	42,21	116,78	47,49	66,14	1 795,24	01
53,68	254,90	39,82	71,33	43,46	66,05	1 709,90	02
-	-	-	-	-	-	844,75	03
-	-	-	-	-	-	227,41	04
-	-	-	-	-	-	59,28	05
-	-	-	-	-	-	397,34	06
-	-	-	-	-	-	153,14	07
-	-	-	-	-	-	693,35	08
-	-	-	-	-	-	136,07	09
36,55	189,36	3,03	40,51	3,25	0,03	-	10
0,45	11,09	0,24	0,81	-	0,01	-	11
8,39	19,88	16,91	22,98	26,54	6,17	-	12
8,41	40,91	19,73	7,06	13,69	59,84	35,73	13
0,12	6,33	0,09	0,04	0,01	-	0,00	14
6,80	9,03	2,38	45,44	4,04	0,09	85,35	15
5,32	4,82	2,27	37,72	0,64	0,09	85,35	16
-	-	-	-	-	-	-	17
1,48	4,20	0,13	7,72	3,39	0,01	-	18
-	-	0,02	-	-	-	-	19
266,14	969,48	135,40	249,64	55,03	53,32	142,37	20
226,43	939,13	116,81	175,56	48,78	40,59	142,37	21
75,06	158,22	44,61	61,51	9,68	16,02	-	22
38,09	22,14	45,78	87,20	29,38	20,03	1,42	23
-	514,95	-	-	-	-	-	24
-	-	-	-	-	-	20,02	25
113,41	250,16	26,50	26,88	9,74	4,55	120,93	26
0,12	6,33	0,09	0,04	0,01	-	0,00	27
39,71	30,34	18,59	74,08	6,25	12,73	-	28
6,25	7,04	11,98	68,28	5,86	0,73	-	29
4,62	6,36	10,24	66,79	1,00	0,53	-	30
-	-	-	-	-	-	-	31
33,46	23,30	6,63	5,80	0,38	12,00	-	32
-	-	0,02	-	-	-	-	33
-205,67	-705,55	-93,20	-132,86	-7,54	12,82	1 652,87	34

3.2.2 Einnahmen und Ausgaben der kreisangehörigen Gemeinden des Freistaates Sachsen nach Einzelplänen (in €/Einw.)

Lfd. Nr.	Art der Einnahmen/Ausgaben	Einzelplan			
		0 bis 9	0	1	2
		Gesamt- haushalt	Allgemeine Verwaltung	Öffentliche Sicherheit und Ordnung	Schulen
01	Bereinigte Einnahmen	1 478,58	91,37	30,96	25,38
	davon				
02	Einnahmen der laufenden Rechnung	1 280,93	57,38	22,99	8,81
	davon				
03	Steuern (netto)	592,59	-	-	-
	darunter				
04	Gemeindeanteil an der Einkommensteuer	194,35	-	-	-
05	Gemeindeanteil an der Umsatzsteuer	38,52	-	-	-
06	Gewerbesteuer (netto)	253,50	-	-	-
07	Grundsteuer A und B	101,49	-	-	-
08	Schlüsselzuweisungen vom Land	276,63	-	-	-
09	Bedarfs- und sonst. allgem. Zuweis. v. Land	14,96	-	1,38	-
10	Erstattungen und laufende Zuweis. v. Land	140,00	2,88	2,93	5,32
11	Erstattungen und laufende Zuweis. v. Bund	4,19	1,52	0,08	0,23
12	Gebühren, zweckgebundene Abgaben	76,21	1,43	10,23	0,50
13	sonstige Einnahmen	220,63	60,05	10,47	3,81
14	abzüglich: Zahlungen von gleicher Ebene	44,27	8,50	2,10	1,05
15	Einnahmen der Kapitalrechnung	197,65	33,98	7,97	16,56
	davon				
16	Zuweisungen für Investitionen vom Land	159,49	15,60	7,67	16,44
17	Kreditaufnahme bei Verwaltungen	-	-	-	-
18	sonstige Einnahmen	45,11	19,35	1,48	0,41
19	abzüglich: Zahlungen von gleicher Ebene	6,95	0,97	1,17	0,29
20	Bereinigte Ausgaben	1 430,64	307,90	81,35	89,22
	davon				
21	Ausgaben der laufenden Rechnung	1 160,16	258,66	67,46	56,98
	davon				
22	Personalausgaben	392,57	161,21	38,97	15,43
23	laufender Sachaufwand	313,56	94,57	28,48	39,18
24	soziale Leistungen	1,04	-	0,00	-
25	Zinsausgaben	20,74	-	-	-
26	sonstige Ausgaben	476,52	11,37	2,11	3,42
27	abzüglich: Zahlungen von gleicher Ebene	44,27	8,50	2,10	1,05
28	Ausgaben der Kapitalrechnung	270,48	49,24	13,89	32,24
	davon				
29	Sachinvestitionen	249,34	45,40	14,88	32,23
	darunter				
30	Baumaßnahmen	215,37	34,24	6,57	27,99
31	Kredittilgungen bei Verwaltungen	0,14	-	-	-
32	sonstige Ausgaben	27,95	4,81	0,19	0,30
33	abzüglich: Zahlungen von gleicher Ebene	6,95	0,97	1,17	0,29
34	Finanzierungssaldo	47,94	-216,54	-50,39	-63,85

Einzelplan							Lfd. Nr.
3	4	5	6	7	8	9	
Wissen- schaft, Forschung, Kulturpflege	Soziale Sicherung	Gesundheit, Sport, Erholung	Bau- und Wohnungs- wesen, Verkehr	Öffentliche Einrichtungen, Wirtschafts- förderung	Wirtschaftliche Unternehmen, allgem. Grund-/ Sondervermögen	Allgemeine Finanz- wirtschaft	
13,09	134,21	18,44	126,78	41,53	65,04	931,79	01
9,70	124,30	9,90	53,27	30,46	62,33	901,78	02
-	-	-	-	-	-	592,59	03
-	-	-	-	-	-	194,35	04
-	-	-	-	-	-	38,52	05
-	-	-	-	-	-	253,50	06
-	-	-	-	-	-	101,49	07
-	-	-	-	-	-	276,63	08
-	-	-	-	-	-	13,58	09
1,30	86,95	0,29	38,16	1,83	0,33	-	10
0,44	1,21	0,18	0,14	0,33	0,07	-	11
2,51	26,57	3,89	5,10	22,65	3,33	-	12
6,24	34,70	6,15	10,11	10,50	58,72	19,87	13
0,78	25,14	0,61	0,25	4,85	0,11	0,88	14
3,38	9,91	8,54	73,51	11,07	2,71	30,01	15
3,15	8,90	7,91	64,52	5,45	1,42	28,43	16
-	-	-	-	-	-	-	17
0,31	3,09	0,72	10,97	5,85	1,34	1,58	18
0,08	2,08	0,10	1,98	0,23	0,05	0,00	19
43,00	286,61	52,14	206,64	49,55	18,99	295,23	20
37,56	261,96	36,25	101,24	32,00	14,85	293,21	21
15,43	116,52	9,22	23,98	9,36	2,43	-	22
10,84	21,37	20,51	68,69	16,53	10,01	3,38	23
-	1,04	-	-	-	-	-	24
-	-	-	-	-	-	20,74	25
12,07	148,16	7,12	8,82	10,95	2,52	269,98	26
0,78	25,14	0,61	0,25	4,85	0,11	0,88	27
5,44	24,65	15,89	105,39	17,55	4,15	2,02	28
5,13	25,53	14,57	94,81	13,01	3,79	-	29
4,13	23,82	13,15	90,63	11,87	2,97	-	30
-	-	-	-	-	-	0,14	31
0,39	1,20	1,43	12,56	4,77	0,41	1,89	32
0,08	2,08	0,10	1,98	0,23	0,05	0,00	33
-29,92	-152,40	-33,70	-79,85	-8,02	46,04	636,57	34

3.2.2.1 Einnahmen und Ausgaben der kreisangehörigen Gemeinden mit 50 000 bis unter 100 000 Einwohnern nach Einzelplänen (in €/Einw.)

Lfd. Nr.	Art der Einnahmen/Ausgaben	Einzelplan			
		0 bis 9	0	1	2
		Gesamt- haushalt	Allgemeine Verwaltung	Öffentliche Sicherheit und Ordnung	Schulen
01	Bereinigte Einnahmen	1 788,58	77,39	48,29	31,38
	davon				
02	Einnahmen der laufenden Rechnung	1 599,77	58,88	45,46	10,62
	davon				
03	Steuern (netto)	821,63	-	-	-
	darunter				
04	Gemeindeanteil an der Einkommensteuer	200,02	-	-	-
05	Gemeindeanteil an der Umsatzsteuer	58,26	-	-	-
06	Gewerbesteuer (netto)	429,21	-	-	-
07	Grundsteuer A und B	123,54	-	-	-
08	Schlüsselzuweisungen vom Land	327,85	-	-	-
09	Bedarfs- und sonst. allgem. Zuweis. v. Land	26,06	-	0,97	-
10	Erstattungen und laufende Zuweis. v. Land	108,77	1,42	0,12	7,66
11	Erstattungen und laufende Zuweis. v. Bund	2,98	1,35	0,05	0,22
12	Gebühren, zweckgebundene Abgaben	76,78	1,02	21,27	0,07
13	sonstige Einnahmen	363,09	61,24	23,71	2,68
14	abzüglich: Zahlungen von gleicher Ebene	127,39	6,15	0,67	0,00
15	Einnahmen der Kapitalrechnung	188,81	18,51	2,83	20,76
	davon				
16	Zuweisungen für Investitionen vom Land	168,46	7,27	1,34	20,76
17	Kreditaufnahme bei Verwaltungen	-	-	-	-
18	sonstige Einnahmen	23,54	11,64	3,09	0,00
19	abzüglich: Zahlungen von gleicher Ebene	3,18	0,40	1,60	-
20	Bereinigte Ausgaben	1 739,10	299,30	141,05	132,70
	davon				
21	Ausgaben der laufenden Rechnung	1 487,20	265,95	133,41	95,88
	davon				
22	Personalausgaben	523,63	164,61	106,56	13,29
23	laufender Sachaufwand	331,19	87,17	25,35	65,32
24	soziale Leistungen	2,69	-	-	-
25	Zinsausgaben	24,76	-	-	-
26	sonstige Ausgaben	732,32	20,32	2,17	17,27
27	abzüglich: Zahlungen von gleicher Ebene	127,39	6,15	0,67	0,00
28	Ausgaben der Kapitalrechnung	251,90	33,35	7,64	36,82
	davon				
29	Sachinvestitionen	187,38	33,76	9,24	36,54
	darunter				
30	Baumaßnahmen	156,14	27,69	2,10	32,59
31	Kredittilgungen bei Verwaltungen	-	-	-	-
32	sonstige Ausgaben	67,71	-	-	0,28
33	abzüglich: Zahlungen von gleicher Ebene	3,18	0,40	1,60	-
34	Finanzierungssaldo	49,48	-221,92	-92,76	-101,32

Einzelplan							Lfd. Nr.
3	4	5	6	7	8	9	
Wissen- schaft, Forschung, Kulturpflege	Soziale Sicherung	Gesundheit, Sport, Erholung	Bau- und Wohnungs- wesen, Verkehr	Öffentliche Einrichtungen, Wirtschafts- förderung	Wirtschaftliche Unternehmen, allgem. Grund-/ Sondervermögen	Allgemeine Finanz- wirtschaft	
19,50	72,23	26,37	172,40	31,16	53,29	1 256,58	01
14,65	69,97	14,83	71,81	26,96	52,99	1 233,60	02
-	-	-	-	-	-	821,63	03
-	-	-	-	-	-	200,02	04
-	-	-	-	-	-	58,26	05
-	-	-	-	-	-	429,21	06
-	-	-	-	-	-	123,54	07
-	-	-	-	-	-	327,85	08
-	-	-	-	-	-	25,09	09
0,56	39,96	0,12	48,66	9,70	0,56	-	10
0,11	1,07	0,10	-	0,08	-	-	11
1,69	21,72	2,41	16,18	10,62	1,80	-	12
14,48	70,18	13,50	4,01	63,43	50,63	59,23	13
2,19	62,95	1,31	-2,96	56,87	-	0,21	14
4,85	2,26	11,54	100,59	4,20	0,30	22,98	15
3,82	2,20	11,17	96,73	2,68	-	22,49	16
-	-	-	-	-	-	-	17
1,06	0,52	0,39	4,52	1,52	0,30	0,49	18
0,03	0,46	0,02	0,67	-	-	-	19
123,47	258,13	90,93	285,49	-6,29	28,44	385,87	20
118,00	255,58	74,70	147,82	-14,85	24,85	385,86	21
33,30	112,20	25,36	51,49	12,49	4,34	-	22
19,13	24,32	26,56	63,82	9,13	7,00	3,39	23
-	2,69	-	-	-	-	-	24
-	-	-	-	-	-	24,76	25
67,76	179,33	24,09	29,54	20,41	13,52	357,91	26
2,19	62,95	1,31	-2,96	56,87	-	0,21	27
5,47	2,55	16,23	137,67	8,56	3,59	0,01	28
4,36	1,56	15,33	76,96	6,09	3,53	-	29
1,72	1,00	13,26	71,91	5,32	0,55	-	30
-	-	-	-	-	-	-	31
1,14	1,45	0,92	61,37	2,47	0,06	0,01	32
0,03	0,46	0,02	0,67	-	-	-	33
-103,97	-185,90	-64,56	-113,09	37,45	24,85	870,71	34

3.2.2.2 Einnahmen und Ausgaben der kreisangehörigen Gemeinden mit 20 000 bis unter 50 000 Einwohnern nach Einzelplänen (in €/Einw.)

Lfd. Nr.	Art der Einnahmen/Ausgaben	Einzelplan			
		0 bis 9	0	1	2
		Gesamt- haushalt	Allgemeine Verwaltung	Öffentliche Sicherheit und Ordnung	Schulen
01	Bereinigte Einnahmen	1 602,01	90,46	28,61	35,35
	davon				
02	Einnahmen der laufenden Rechnung	1 386,99	53,16	26,77	9,95
	davon				
03	Steuern (netto)	612,87	-	-	-
	darunter				
04	Gemeindeanteil an der Einkommensteuer	206,44	-	-	-
05	Gemeindeanteil an der Umsatzsteuer	46,68	-	-	-
06	Gewerbesteuer (netto)	255,21	-	-	-
07	Grundsteuer A und B	99,00	-	-	-
08	Schlüsselzuweisungen vom Land	356,36	-	-	-
09	Bedarfs- und sonst. allgem. Zuweis. v. Land	19,39	-	0,73	-
10	Erstattungen und laufende Zuweis. v. Land	120,15	1,97	1,20	5,92
11	Erstattungen und laufende Zuweis. v. Bund	2,39	0,60	0,12	0,11
12	Gebühren, zweckgebundene Abgaben	83,58	1,69	13,09	0,63
13	sonstige Einnahmen	235,72	50,81	15,31	5,69
14	abzüglich: Zahlungen von gleicher Ebene	43,48	1,90	3,66	2,41
15	Einnahmen der Kapitalrechnung	215,02	37,30	1,84	25,40
	davon				
16	Zuweisungen für Investitionen vom Land	161,47	11,94	1,69	25,23
17	Kreditaufnahme bei Verwaltungen	-	-	-	-
18	sonstige Einnahmen	60,47	26,79	1,53	0,17
19	abzüglich: Zahlungen von gleicher Ebene	6,92	1,44	1,38	0,00
20	Bereinigte Ausgaben	1 518,30	253,62	83,23	129,08
	davon				
21	Ausgaben der laufenden Rechnung	1 236,94	211,50	78,71	73,86
	davon				
22	Personalausgaben	410,28	143,18	55,67	19,97
23	laufender Sachaufwand	319,25	66,24	25,44	55,48
24	soziale Leistungen	0,94	-	-	-
25	Zinsausgaben	21,42	-	-	-
26	sonstige Ausgaben	528,53	3,98	1,25	0,81
27	abzüglich: Zahlungen von gleicher Ebene	43,48	1,90	3,66	2,41
28	Ausgaben der Kapitalrechnung	281,36	42,12	4,52	55,23
	davon				
29	Sachinvestitionen	247,94	36,36	5,87	55,02
	darunter				
30	Baumaßnahmen	207,81	23,94	1,66	48,24
31	Kredittilgungen bei Verwaltungen	-	-	-	-
32	sonstige Ausgaben	40,34	7,20	0,03	0,21
33	abzüglich: Zahlungen von gleicher Ebene	6,92	1,44	1,38	0,00
34	Finanzierungssaldo	83,71	-163,16	-54,62	-93,73

Einzelplan							Lfd. Nr.
3	4	5	6	7	8	9	
Wissen- schaft, Forschung, Kulturpflege	Soziale Sicherung	Gesundheit, Sport, Erholung	Bau- und Wohnungs- wesen, Verkehr	Öffentliche Einrichtungen, Wirtschafts- förderung	Wirtschaftliche Unternehmen, allgem. Grund-/ Sondervermögen	Allgemeine Finanz- wirtschaft	
17,41	122,00	11,17	115,02	48,06	60,21	1 073,72	01
14,41	115,23	8,30	43,69	33,33	57,57	1 024,57	02
-	-	-	-	-	-	612,87	03
-	-	-	-	-	-	206,44	04
-	-	-	-	-	-	46,68	05
-	-	-	-	-	-	255,21	06
-	-	-	-	-	-	99,00	07
-	-	-	-	-	-	356,36	08
-	-	-	-	-	-	18,67	09
1,24	82,37	0,40	25,71	1,17	0,17	-	10
0,15	0,86	0,04	0,04	0,22	0,26	-	11
4,20	23,32	3,07	9,40	26,75	1,44	-	12
10,19	39,66	6,79	8,81	5,94	55,84	36,68	13
1,36	30,97	2,00	0,28	0,74	0,14	-	14
2,99	6,76	2,87	71,33	14,73	2,64	49,15	15
2,74	5,67	2,84	61,07	6,39	0,50	43,39	16
-	-	-	-	-	-	-	17
0,45	3,48	0,30	11,49	8,36	2,14	5,76	18
0,20	2,39	0,27	1,22	0,02	-	-	19
62,01	288,48	56,05	240,65	59,21	13,81	332,15	20
55,57	265,41	46,21	124,76	39,69	10,98	330,26	21
22,92	106,37	10,42	35,87	13,32	2,56	-	22
15,06	16,65	26,99	81,71	16,02	7,08	8,58	23
-	0,94	-	-	-	-	-	24
-	-	-	-	-	-	21,42	25
18,95	172,43	10,81	7,46	11,09	1,48	300,26	26
1,36	30,97	2,00	0,28	0,74	0,14	-	27
6,44	23,07	9,84	115,89	19,53	2,82	1,89	28
6,09	23,45	7,35	99,79	11,67	2,35	-	29
3,70	21,91	6,49	89,64	10,13	2,11	-	30
-	-	-	-	-	-	-	31
0,55	2,01	2,76	17,33	7,88	0,48	1,89	32
0,20	2,39	0,27	1,22	0,02	-	-	33
-44,60	-166,48	-44,89	-125,63	-11,16	46,40	741,57	34

3.2.2.3 Einnahmen und Ausgaben der kreisangehörigen Gemeinden mit 10 000 bis unter 20 000 Einwohnern nach Einzelplänen (in €/Einw.)

Lfd. Nr.	Art der Einnahmen/Ausgaben	Einzelplan			
		0 bis 9	0	1	2
		Gesamt- haushalt	Allgemeine Verwaltung	Öffentliche Sicherheit und Ordnung	Schulen
01	Bereinigte Einnahmen	1 501,01	85,55	30,58	28,54
	davon				
02	Einnahmen der laufenden Rechnung	1 282,77	46,38	21,79	8,57
	davon				
03	Steuern (netto)	605,57	-	-	-
	darunter				
04	Gemeindeanteil an der Einkommensteuer	192,90	-	-	-
05	Gemeindeanteil an der Umsatzsteuer	41,15	-	-	-
06	Gewerbesteuer (netto)	264,72	-	-	-
07	Grundsteuer A und B	101,24	-	-	-
08	Schlüsselzuweisungen vom Land	288,52	-	-	-
09	Bedarfs- und sonst. allgem. Zuweis. v. Land	14,93	-	1,34	-
10	Erstattungen und laufende Zuweis. v. Land	139,25	3,39	3,32	5,25
11	Erstattungen und laufende Zuweis. v. Bund	4,40	2,03	0,07	0,13
12	Gebühren, zweckgebundene Abgaben	75,93	0,87	10,87	0,73
13	sonstige Einnahmen	184,87	47,11	8,27	4,28
14	abzüglich: Zahlungen von gleicher Ebene	30,70	7,02	2,08	1,81
15	Einnahmen der Kapitalrechnung	218,25	39,17	8,79	19,97
	davon				
16	Zuweisungen für Investitionen vom Land	182,64	23,40	8,63	19,87
17	Kreditaufnahme bei Verwaltungen	-	-	-	-
18	sonstige Einnahmen	43,05	16,76	1,44	1,35
19	abzüglich: Zahlungen von gleicher Ebene	7,44	0,99	1,28	1,25
20	Bereinigte Ausgaben	1 492,00	327,70	82,47	84,62
	davon				
21	Ausgaben der laufenden Rechnung	1 169,20	263,85	63,36	53,82
	davon				
22	Personalausgaben	372,94	168,08	38,45	16,02
23	laufender Sachaufwand	318,70	97,96	24,86	36,28
24	soziale Leistungen	0,79	-	-	-
25	Zinsausgaben	20,35	-	-	-
26	sonstige Ausgaben	487,12	4,82	2,13	3,34
27	abzüglich: Zahlungen von gleicher Ebene	30,70	7,02	2,08	1,81
28	Ausgaben der Kapitalrechnung	322,80	63,85	19,11	30,79
	davon				
29	Sachinvestitionen	298,36	55,76	20,19	31,41
	darunter				
30	Baumaßnahmen	263,14	42,30	12,30	26,50
31	Kredittilgungen bei Verwaltungen	-	-	-	-
32	sonstige Ausgaben	31,88	9,08	0,20	0,63
33	abzüglich: Zahlungen von gleicher Ebene	7,44	0,99	1,28	1,25
34	Finanzierungssaldo	9,01	-242,15	-51,89	-56,07

Einzelplan							Lfd. Nr.
3	4	5	6	7	8	9	
Wissen- schaft, Forschung, Kulturpflege	Soziale Sicherung	Gesundheit, Sport, Erholung	Bau- und Wohnungs- wesen, Verkehr	Öffentliche Einrichtungen, Wirtschafts- förderung	Wirtschaftliche Unternehmen, allgem. Grund-/ Sondervermögen	Allgemeine Finanz- wirtschaft	
10,07	132,26	26,96	131,38	40,33	66,90	948,45	01
9,41	122,59	11,81	40,99	34,96	65,06	921,20	02
-	-	-	-	-	-	605,57	03
-	-	-	-	-	-	192,90	04
-	-	-	-	-	-	41,15	05
-	-	-	-	-	-	264,72	06
-	-	-	-	-	-	101,24	07
-	-	-	-	-	-	288,52	08
-	-	-	-	-	-	13,60	09
1,07	92,07	0,58	31,69	1,07	0,81	-	10
0,48	1,15	0,00	0,10	0,41	0,02	-	11
2,05	22,03	5,21	3,43	26,92	3,82	-	12
6,57	24,13	6,30	6,57	6,82	60,76	14,06	13
0,76	16,79	0,29	0,80	0,26	0,34	0,54	14
0,66	9,67	15,15	90,39	5,37	1,83	27,24	15
0,55	8,74	14,12	76,21	2,60	1,29	27,24	16
-	-	-	-	-	-	-	17
0,25	2,82	1,04	16,04	2,79	0,55	0,00	18
0,13	1,90	0,01	1,86	0,02	-	-	19
36,71	290,20	64,17	231,82	56,99	23,05	294,28	20
34,63	258,00	40,17	103,62	40,35	17,90	293,49	21
16,57	90,76	9,33	22,67	8,16	2,88	-	22
11,22	17,54	22,82	69,80	23,63	13,23	1,36	23
-	0,79	-	-	-	-	-	24
-	-	-	-	-	-	20,35	25
7,61	165,70	8,30	11,94	8,82	2,13	272,32	26
0,76	16,79	0,29	0,80	0,26	0,34	0,54	27
2,08	32,19	24,01	128,21	16,63	5,14	0,79	28
1,40	32,84	22,13	119,10	10,65	4,87	-	29
0,99	30,97	20,44	116,02	9,79	3,82	-	30
-	-	-	-	-	-	-	31
0,81	1,25	1,88	10,96	6,00	0,28	0,79	32
0,13	1,90	0,01	1,86	0,02	-	-	33
-26,64	-157,94	-37,22	-100,44	-16,66	43,85	654,17	34

3.2.2.4 Einnahmen und Ausgaben der kreisangehörigen Gemeinden mit 5 000 bis unter 10 000 Einwohnern nach Einzelplänen (in €/Einw.)

Lfd. Nr.	Art der Einnahmen/Ausgaben	Einzelplan			
		0 bis 9	0	1	2
		Gesamt- haushalt	Allgemeine Verwaltung	Öffentliche Sicherheit und Ordnung	Schulen
01	Bereinigte Einnahmen	1 396,23	96,00	27,88	20,51
	davon				
02	Einnahmen der laufenden Rechnung	1 212,78	61,48	18,58	8,08
	davon				
03	Steuern (netto)	559,43	-	-	-
	darunter				
04	Gemeindeanteil an der Einkommensteuer	192,30	-	-	-
05	Gemeindeanteil an der Umsatzsteuer	32,28	-	-	-
06	Gewerbesteuer (netto)	232,37	-	-	-
07	Grundsteuer A und B	99,29	-	-	-
08	Schlüsselzuweisungen vom Land	249,82	-	-	-
09	Bedarfs- und sonst. allgem. Zuweis. v. Land	15,02	-	1,15	-
10	Erstattungen und laufende Zuweis. v. Land	145,50	3,70	2,90	5,44
11	Erstattungen und laufende Zuweis. v. Bund	4,07	1,07	0,07	0,29
12	Gebühren, zweckgebundene Abgaben	71,47	1,90	8,80	0,33
13	sonstige Einnahmen	200,29	66,43	7,48	2,28
14	abzüglich: Zahlungen von gleicher Ebene	32,82	11,61	1,83	0,26
15	Einnahmen der Kapitalrechnung	183,45	34,52	9,30	12,43
	davon				
16	Zuweisungen für Investitionen vom Land	144,62	15,51	9,16	12,31
17	Kreditaufnahme bei Verwaltungen	-	-	-	-
18	sonstige Einnahmen	43,98	19,54	1,29	0,12
19	abzüglich: Zahlungen von gleicher Ebene	5,15	0,52	1,14	-
20	Bereinigte Ausgaben	1 356,48	321,86	72,71	79,92
	davon				
21	Ausgaben der laufenden Rechnung	1 096,24	271,80	58,04	49,00
	davon				
22	Personalausgaben	378,50	170,28	27,91	14,31
23	laufender Sachaufwand	313,67	109,77	29,93	32,97
24	soziale Leistungen	0,89	-	-	-
25	Zinsausgaben	23,05	-	-	-
26	sonstige Ausgaben	412,95	3,35	2,02	1,97
27	abzüglich: Zahlungen von gleicher Ebene	32,82	11,61	1,83	0,26
28	Ausgaben der Kapitalrechnung	260,24	50,07	14,68	30,92
	davon				
29	Sachinvestitionen	244,58	47,94	15,28	30,68
	darunter				
30	Baumaßnahmen	213,04	37,24	5,26	27,52
31	Kredittilgungen bei Verwaltungen	0,13	-	-	-
32	sonstige Ausgaben	20,67	2,65	0,54	0,24
33	abzüglich: Zahlungen von gleicher Ebene	5,15	0,52	1,14	-
34	Finanzierungssaldo	39,76	-225,86	-44,83	-59,41

Einzelplan							Lfd. Nr.
3	4	5	6	7	8	9	
Wissen- schaft, Forschung, Kulturpflege	Soziale Sicherung	Gesundheit, Sport, Erholung	Bau- und Wohnungs- wesen, Verkehr	Öffentliche Einrichtungen, Wirtschafts- förderung	Wirtschaftliche Unternehmen, allgem. Grund-/ Sondervermögen	Allgemeine Finanz- wirtschaft	
15,32	142,57	16,76	109,21	35,24	71,00	861,74	01
7,25	129,47	9,53	52,18	26,18	67,65	832,38	02
-	-	-	-	-	-	559,43	03
-	-	-	-	-	-	192,30	04
-	-	-	-	-	-	32,28	05
-	-	-	-	-	-	232,37	06
-	-	-	-	-	-	99,29	07
-	-	-	-	-	-	249,82	08
-	-	-	-	-	-	13,88	09
1,17	91,00	0,05	40,28	0,72	0,25	-	10
0,41	1,49	0,15	0,06	0,53	0,01	-	11
2,10	26,63	3,91	2,67	21,02	4,11	-	12
3,98	26,44	5,49	9,41	4,74	63,29	10,76	13
0,41	16,10	0,07	0,23	0,83	0,00	1,50	14
8,07	13,10	7,24	57,03	9,07	3,34	29,36	15
7,85	11,76	6,16	49,10	3,60	1,45	27,74	16
-	-	-	-	-	-	-	17
0,23	1,89	1,20	10,56	5,63	1,89	1,63	18
0,01	0,56	0,12	2,63	0,16	-	0,01	19
34,04	284,40	45,40	172,06	51,88	17,59	276,60	20
23,60	257,64	29,00	86,49	34,96	13,38	272,34	21
12,35	118,40	6,98	17,72	8,98	1,57	-	22
8,41	23,18	18,67	62,83	14,10	10,84	2,95	23
-	0,89	-	-	-	-	-	24
-	-	-	-	-	-	23,05	25
3,24	131,27	3,42	6,17	12,72	0,97	247,84	26
0,41	16,10	0,07	0,23	0,83	0,00	1,50	27
10,45	26,76	16,40	85,57	16,92	4,21	4,26	28
10,41	26,22	15,76	82,75	11,90	3,64	-	29
9,78	23,89	15,10	80,65	10,86	2,73	-	30
-	-	-	-	-	-	0,13	31
0,04	1,11	0,76	5,45	5,17	0,57	4,14	32
0,01	0,56	0,12	2,63	0,16	-	0,01	33
-18,72	-141,84	-28,64	-62,85	-16,64	53,41	585,14	34

3.2.2.5 Einnahmen und Ausgaben der kreisangehörigen Gemeinden mit 3 000 bis unter 5 000 Einwohnern nach Einzelplänen (in €/Einw.)

Lfd. Nr.	Art der Einnahmen/Ausgaben	Einzelplan			
		0 bis 9	0	1	2
		Gesamt- haushalt	Allgemeine Verwaltung	Öffentliche Sicherheit und Ordnung	Schulen
01	Bereinigte Einnahmen	1 368,83	98,20	31,15	17,07
	davon				
02	Einnahmen der laufenden Rechnung	1 190,92	61,77	21,32	8,72
	davon				
03	Steuern (netto)	538,93	-	-	-
	darunter				
04	Gemeindeanteil an der Einkommensteuer	189,26	-	-	-
05	Gemeindeanteil an der Umsatzsteuer	31,49	-	-	-
06	Gewerbesteuer (netto)	216,24	-	-	-
07	Grundsteuer A und B	98,97	-	-	-
08	Schlüsselzuweisungen vom Land	231,73	-	-	-
09	Bedarfs- und sonst. allgem. Zuweis. v. Land	8,33	-	1,54	-
10	Erstattungen und laufende Zuweis. v. Land	157,36	3,61	5,46	3,81
11	Erstattungen und laufende Zuweis. v. Bund	6,28	2,04	0,07	0,56
12	Gebühren, zweckgebundene Abgaben	75,88	1,52	7,52	0,54
13	sonstige Einnahmen	213,40	65,69	8,73	4,12
14	abzüglich: Zahlungen von gleicher Ebene	40,99	11,10	2,01	0,31
15	Einnahmen der Kapitalrechnung	177,91	36,44	9,83	8,35
	davon				
16	Zuweisungen für Investitionen vom Land	142,24	19,35	9,48	8,20
17	Kreditaufnahme bei Verwaltungen	-	-	-	-
18	sonstige Einnahmen	43,01	17,72	0,91	0,15
19	abzüglich: Zahlungen von gleicher Ebene	7,34	0,63	0,56	-
20	Bereinigte Ausgaben	1 301,22	332,94	76,58	59,87
	davon				
21	Ausgaben der laufenden Rechnung	1 066,06	277,31	59,71	44,76
	davon				
22	Personalausgaben	404,52	177,82	22,38	14,49
23	laufender Sachaufwand	305,28	102,74	36,47	27,24
24	soziale Leistungen	1,11	-	-	-
25	Zinsausgaben	16,70	-	-	-
26	sonstige Ausgaben	379,45	7,85	2,87	3,34
27	abzüglich: Zahlungen von gleicher Ebene	40,99	11,10	2,01	0,31
28	Ausgaben der Kapitalrechnung	235,16	55,63	16,87	15,11
	davon				
29	Sachinvestitionen	233,33	53,11	17,42	15,10
	darunter				
30	Baumaßnahmen	199,73	42,36	6,61	11,31
31	Kredittilgungen bei Verwaltungen	0,73	-	-	-
32	sonstige Ausgaben	8,44	3,15	0,01	0,01
33	abzüglich: Zahlungen von gleicher Ebene	7,34	0,63	0,56	-
34	Finanzierungssaldo	67,60	-234,74	-45,43	-42,80

Einzelplan							Lfd. Nr.
3	4	5	6	7	8	9	
Wissen- schaft, Forschung, Kulturpflege	Soziale Sicherung	Gesundheit, Sport, Erholung	Bau- und Wohnungs- wesen, Verkehr	Öffentliche Einrichtungen, Wirtschafts- förderung	Wirtschaftliche Unternehmen, allgem. Grund-/ Sondervermögen	Allgemeine Finanz- wirtschaft	
9,18	151,62	20,66	128,11	45,81	58,62	808,40	01
7,20	144,37	9,11	64,99	29,38	57,59	786,47	02
-	-	-	-	-	-	538,93	03
-	-	-	-	-	-	189,26	04
-	-	-	-	-	-	31,49	05
-	-	-	-	-	-	216,24	06
-	-	-	-	-	-	98,97	07
-	-	-	-	-	-	231,73	08
-	-	-	-	-	-	6,79	09
2,76	94,81	0,23	44,19	2,47	0,01	-	10
0,89	1,45	0,56	0,41	0,26	0,02	-	11
1,59	35,09	3,94	2,92	19,42	3,35	-	12
2,26	37,29	4,45	17,89	7,87	54,22	10,88	13
0,29	24,27	0,07	0,43	0,65	0,01	1,85	14
1,98	7,25	11,55	63,13	16,43	1,03	21,93	15
1,96	6,94	11,07	56,78	5,68	0,86	21,93	16
-	-	-	-	-	-	-	17
0,02	4,07	0,48	8,41	10,75	0,50	0,00	18
-	3,76	-	2,06	-	0,33	-	19
21,51	284,94	39,67	170,54	49,60	13,87	251,70	20
16,78	269,34	21,46	87,41	27,28	11,24	250,78	21
5,91	152,18	6,23	17,67	6,15	1,69	-	22
8,04	28,62	13,15	66,52	13,56	7,19	1,75	23
-	1,11	-	-	-	-	-	24
-	-	-	-	-	-	16,70	25
3,12	111,69	2,15	3,66	8,22	2,37	234,18	26
0,29	24,27	0,07	0,43	0,65	0,01	1,85	27
4,73	15,60	18,21	83,13	22,33	2,63	0,92	28
4,72	18,59	17,46	82,94	21,18	2,82	-	29
4,42	17,24	14,05	81,33	19,68	2,73	-	30
-	-	-	-	-	-	0,73	31
0,02	0,77	0,75	2,25	1,15	0,15	0,19	32
-	3,76	-	2,06	-	0,33	-	33
-12,33	-133,31	-19,01	-42,43	-3,80	44,75	556,70	34

3.2.2.6 Einnahmen und Ausgaben der kreisangehörigen Gemeinden mit 1 000 bis unter 3 000 Einwohnern nach Einzelplänen (in €/Einw.)

Lfd. Nr.	Art der Einnahmen/Ausgaben	Einzelplan			
		0 bis 9	0	1	2
		Gesamt- haushalt	Allgemeine Verwaltung	Öffentliche Sicherheit und Ordnung	Schulen
01	Bereinigte Einnahmen	1 315,70	94,85	30,18	18,49
	davon				
02	Einnahmen der laufenden Rechnung	1 132,99	70,07	15,68	7,75
	davon				
03	Steuern (netto)	512,90	-	-	-
	darunter				
04	Gemeindeanteil an der Einkommensteuer	183,74	-	-	-
05	Gemeindeanteil an der Umsatzsteuer	28,17	-	-	-
06	Gewerbesteuer (netto)	198,46	-	-	-
07	Grundsteuer A und B	99,51	-	-	-
08	Schlüsselzuweisungen vom Land	195,04	-	-	-
09	Bedarfs- und sonst. allgem. Zuweis. v. Land	8,03	-	3,17	-
10	Erstattungen und laufende Zuweis. v. Land	162,57	1,69	3,97	4,31
11	Erstattungen und laufende Zuweis. v. Bund	5,49	2,56	0,09	0,14
12	Gebühren, zweckgebundene Abgaben	73,95	1,34	3,20	0,36
13	sonstige Einnahmen	220,47	79,23	6,38	3,40
14	abzüglich: Zahlungen von gleicher Ebene	45,44	14,75	1,13	0,45
15	Einnahmen der Kapitalrechnung	182,71	24,78	14,49	10,75
	davon				
16	Zuweisungen für Investitionen vom Land	152,48	7,95	14,29	10,61
17	Kreditaufnahme bei Verwaltungen	-	-	-	-
18	sonstige Einnahmen	42,29	18,69	1,37	0,14
19	abzüglich: Zahlungen von gleicher Ebene	12,06	1,86	1,16	-
20	Bereinigte Ausgaben	1 264,61	306,63	60,11	57,76
	davon				
21	Ausgaben der laufenden Rechnung	1 042,69	272,43	42,34	40,91
	davon				
22	Personalausgaben	333,69	139,22	10,66	11,81
23	laufender Sachaufwand	289,97	98,60	30,00	27,78
24	soziale Leistungen	0,85	-	0,01	-
25	Zinsausgaben	17,83	-	-	-
26	sonstige Ausgaben	445,80	49,37	2,80	1,76
27	abzüglich: Zahlungen von gleicher Ebene	45,44	14,75	1,13	0,45
28	Ausgaben der Kapitalrechnung	221,93	34,20	17,77	16,85
	davon				
29	Sachinvestitionen	222,30	34,07	18,91	16,58
	darunter				
30	Baumaßnahmen	193,99	25,04	8,64	14,84
31	Kredittilgungen bei Verwaltungen	0,06	-	-	-
32	sonstige Ausgaben	11,63	1,99	0,02	0,27
33	abzüglich: Zahlungen von gleicher Ebene	12,06	1,86	1,16	-
34	Finanzierungssaldo	51,09	-211,77	-29,93	-39,26

Einzelplan							Lfd. Nr.
3	4	5	6	7	8	9	
Wissen- schaft, Forschung, Kulturpflege	Soziale Sicherung	Gesundheit, Sport, Erholung	Bau- und Wohnungs- wesen, Verkehr	Öffentliche Einrichtungen, Wirtschafts- förderung	Wirtschaftliche Unternehmen, allgem. Grund-/ Sondervermögen	Allgemeine Finanz- wirtschaft	
7,29	161,52	9,24	140,64	47,67	68,25	737,57	01
6,91	144,08	7,03	69,39	28,62	64,90	718,54	02
-	-	-	-	-	-	512,90	03
-	-	-	-	-	-	183,74	04
-	-	-	-	-	-	28,17	05
-	-	-	-	-	-	198,46	06
-	-	-	-	-	-	99,51	07
-	-	-	-	-	-	195,04	08
-	-	-	-	-	-	4,86	09
0,70	97,51	0,25	53,19	0,92	0,03	-	10
0,60	1,12	0,44	0,34	0,16	0,04	-	11
2,87	34,21	3,48	1,59	21,96	4,94	-	12
2,99	37,57	3,09	15,25	5,76	59,93	6,88	13
0,24	26,33	0,23	0,98	0,18	0,03	1,13	14
0,38	17,45	2,21	71,25	19,04	3,34	19,03	15
0,21	15,60	2,00	66,13	15,11	1,70	18,87	16
-	-	-	-	-	-	-	17
0,18	6,13	0,32	8,07	5,52	1,71	0,18	18
0,02	4,29	0,11	2,95	1,59	0,06	0,03	19
14,43	302,99	24,24	161,22	50,24	20,36	266,63	20
13,50	269,38	18,95	73,55	32,03	15,60	264,00	21
5,90	141,80	4,65	9,32	7,78	2,55	-	22
6,02	22,98	13,39	62,20	15,91	11,83	1,26	23
-	0,84	-	-	-	-	-	24
-	-	-	-	-	-	17,83	25
1,82	130,09	1,14	3,01	8,52	1,25	246,03	26
0,24	26,33	0,23	0,98	0,18	0,03	1,13	27
0,93	33,61	5,29	87,67	18,21	4,76	2,64	28
0,95	37,61	4,57	87,87	17,73	4,01	-	29
0,65	36,00	3,97	84,74	16,68	3,44	-	30
-	-	-	-	-	-	0,06	31
-	0,28	0,84	2,76	2,06	0,81	2,60	32
0,02	4,29	0,11	2,95	1,59	0,06	0,03	33
-7,14	-141,47	-15,01	-20,58	-2,57	47,89	470,94	34

3.2.2.7 Einnahmen und Ausgaben der kreisangehörigen Gemeinden mit weniger als 1 000 Einwohnern nach Einzelplänen (in €/Einw.)

Lfd. Nr.	Art der Einnahmen/Ausgaben	Einzelplan			
		0 bis 9	0	1	2
		Gesamthaushalt	Allgemeine Verwaltung	Öffentliche Sicherheit und Ordnung	Schulen
01	Bereinigte Einnahmen	1 659,25	132,51	42,32	11,73
	davon				
02	Einnahmen der laufenden Rechnung	1 361,75	119,11	11,87	11,73
	davon				
03	Steuern (netto)	605,65	-	-	-
	darunter				
04	Gemeindeanteil an der Einkommensteuer	177,36	-	-	-
05	Gemeindeanteil an der Umsatzsteuer	23,91	-	-	-
06	Gewerbesteuer (netto)	304,97	-	-	-
07	Grundsteuer A und B	91,20	-	-	-
08	Schlüsselzuweisungen vom Land	195,40	-	-	-
09	Bedarfs- und sonst. allgem. Zuweis. v. Land	4,93	-	0,30	-
10	Erstattungen und laufende Zuweis. v. Land	188,42	5,33	6,73	9,98
11	Erstattungen und laufende Zuweis. v. Bund	1,54	0,79	-	-
12	Gebühren, zweckgebundene Abgaben	85,97	1,01	1,25	1,30
13	sonstige Einnahmen	339,56	115,29	5,67	0,45
14	abzüglich: Zahlungen von gleicher Ebene	59,70	3,32	2,08	-
15	Einnahmen der Kapitalrechnung	297,50	13,40	30,45	-
	davon				
16	Zuweisungen für Investitionen vom Land	252,76	-	24,89	-
17	Kreditaufnahme bei Verwaltungen	-	-	-	-
18	sonstige Einnahmen	44,81	13,40	5,63	-
19	abzüglich: Zahlungen von gleicher Ebene	0,07	-	0,07	-
20	Bereinigte Ausgaben	1 352,10	330,42	86,09	29,33
	davon				
21	Ausgaben der laufenden Rechnung	1 076,43	310,72	53,93	29,15
	davon				
22	Personalausgaben	305,27	95,77	5,29	1,87
23	laufender Sachaufwand	361,80	113,49	47,55	15,95
24	soziale Leistungen	0,72	-	-	-
25	Zinsausgaben	11,68	-	-	-
26	sonstige Ausgaben	456,66	104,78	3,17	11,33
27	abzüglich: Zahlungen von gleicher Ebene	59,70	3,32	2,08	-
28	Ausgaben der Kapitalrechnung	275,67	19,70	32,17	0,18
	davon				
29	Sachinvestitionen	272,61	19,58	32,24	0,18
	darunter				
30	Baumaßnahmen	237,18	2,32	20,11	-
31	Kredittilgungen bei Verwaltungen	-	-	-	-
32	sonstige Ausgaben	3,13	0,12	-	-
33	abzüglich: Zahlungen von gleicher Ebene	0,07	-	0,07	-
34	Finanzierungssaldo	307,15	-197,92	-43,77	-17,60

Einzelplan							Lfd. Nr.
3	4	5	6	7	8	9	
Wissen- schaft, Forschung, Kulturpflege	Soziale Sicherung	Gesundheit, Sport, Erholung	Bau- und Wohnungs- wesen, Verkehr	Öffentliche Einrichtungen, Wirtschafts- förderung	Wirtschaftliche Unternehmen, allgem. Grund-/ Sondervermögen	Allgemeine Finanz- wirtschaft	
16,99	145,23	23,22	200,81	53,30	198,58	834,57	01
16,99	144,31	17,46	90,81	50,13	79,23	820,12	02
-	-	-	-	-	-	605,65	03
-	-	-	-	-	-	177,36	04
-	-	-	-	-	-	23,91	05
-	-	-	-	-	-	304,97	06
-	-	-	-	-	-	91,20	07
-	-	-	-	-	-	195,40	08
-	-	-	-	-	-	4,62	09
8,52	97,49	0,15	59,75	0,48	-	-	10
-	0,75	-	-	-	-	-	11
7,06	31,42	4,38	3,42	34,63	1,51	-	12
2,66	64,03	12,94	31,34	15,01	77,72	14,45	13
1,24	49,37	-	3,69	-	-	-	14
-	0,91	5,76	110,00	3,17	119,35	14,45	15
-	0,62	5,76	98,99	3,15	104,91	14,45	16
-	-	-	-	-	-	-	17
-	0,30	-	11,01	0,03	14,44	-	18
-	-	-	-	-	-	-	19
34,70	241,36	60,95	208,32	46,36	86,41	228,17	20
34,54	239,77	24,85	84,11	44,69	26,62	228,05	21
27,02	149,15	5,74	8,36	2,53	9,56	-	22
4,88	17,85	19,12	76,98	41,82	16,03	8,14	23
-	0,72	-	-	-	-	-	24
-	-	-	-	-	-	11,68	25
3,88	121,42	-0,00	2,46	0,34	1,04	208,24	26
1,24	49,37	-	3,69	-	-	-	27
0,16	1,59	36,10	124,21	1,67	59,78	0,11	28
0,16	1,59	36,10	121,31	1,67	59,78	-	29
-	0,30	34,34	120,43	1,24	58,44	-	30
-	-	-	-	-	-	-	31
-	-	-	2,90	-	-	0,11	32
-	-	-	-	-	-	-	33
-17,71	-96,14	-37,73	-7,51	6,94	112,17	606,40	34

3.2.3 Einnahmen und Ausgaben der Landkreise des Freistaates Sachsen nach Einzelplänen (in €/Einw.)

Lfd. Nr.	Art der Einnahmen/Ausgaben	Einzelplan			
		0 bis 9	0	1	2
		Gesamt- haushalt	Allgemeine Verwaltung	Öffentliche Sicherheit und Ordnung	Schulen
01	Bereinigte Einnahmen	960,17	15,84	27,94	11,72
	davon				
02	Einnahmen der laufenden Rechnung	922,35	9,30	27,77	7,61
	davon				
03	Steuern (netto)	-	-	-	-
	darunter				
04	Gemeindeanteil an der Einkommensteuer	-	-	-	-
05	Gemeindeanteil an der Umsatzsteuer	-	-	-	-
06	Gewerbesteuer (netto)	-	-	-	-
07	Grundsteuer A und B	-	-	-	-
08	Schlüsselzuweisungen vom Land	199,08	-	-	-
09	Bedarfs- und sonst. allgem. Zuweis. v. Land	172,30	-	3,21	-
10	Erstattungen und laufende Zuweis. v. Land	151,48	0,92	2,64	2,10
11	Erstattungen und laufende Zuweis. v. Bund	247,65	0,22	0,01	0,20
12	Gebühren, zweckgebundene Abgaben	88,89	0,37	13,19	3,05
13	sonstige Einnahmen	330,16	8,27	8,94	2,69
14	abzüglich: Zahlungen von gleicher Ebene	267,22	0,47	0,21	0,43
15	Einnahmen der Kapitalrechnung	37,83	6,54	0,17	4,11
	davon				
16	Zuweisungen für Investitionen vom Land	33,31	3,67	0,16	4,08
17	Kreditaufnahme bei Verwaltungen	0,00	-	-	-
18	sonstige Einnahmen	7,56	3,96	0,01	0,64
19	abzüglich: Zahlungen von gleicher Ebene	3,05	1,10	-	0,62
20	Bereinigte Ausgaben	958,05	89,36	38,48	63,10
	davon				
21	Ausgaben der laufenden Rechnung	903,31	79,49	37,43	53,30
	davon				
22	Personalausgaben	250,47	45,63	25,71	10,54
23	laufender Sachaufwand	170,18	33,07	10,89	33,91
24	soziale Leistungen	561,83	-	0,00	-
25	Zinsausgaben	4,88	-	-	-
26	sonstige Ausgaben	183,17	1,26	1,03	9,27
27	abzüglich: Zahlungen von gleicher Ebene	267,22	0,47	0,21	0,43
28	Ausgaben der Kapitalrechnung	54,74	9,87	1,06	9,80
	davon				
29	Sachinvestitionen	45,66	9,29	0,99	9,93
	darunter				
30	Baumaßnahmen	34,93	6,64	0,40	7,64
31	Kredittilgungen bei Verwaltungen	0,06	-	-	-
32	sonstige Ausgaben	12,07	1,68	0,07	0,48
33	abzüglich: Zahlungen von gleicher Ebene	3,05	1,10	-	0,62
34	Finanzierungssaldo	2,13	-73,52	-10,54	-51,38

Einzelplan							Lfd. Nr.
3	4	5	6	7	8	9	
Wissen- schaft, Forschung, Kulturpflege	Soziale Sicherung	Gesundheit, Sport, Erholung	Bau- und Wohnungs- wesen, Verkehr	Öffentliche Einrichtungen, Wirtschafts- förderung	Wirtschaftliche Unternehmen, allgem. Grund-/ Sondervermögen	Allgemeine Finanz- wirtschaft	
4,42	379,77	32,88	51,03	57,59	1,70	377,28	01
4,17	375,46	32,37	36,29	57,58	1,70	370,09	02
-	-	-	-	-	-	-	03
-	-	-	-	-	-	-	04
-	-	-	-	-	-	-	05
-	-	-	-	-	-	-	06
-	-	-	-	-	-	-	07
-	-	-	-	-	-	199,08	08
-	-	-	-	-	-	169,09	09
0,85	107,62	1,85	21,89	13,62	-	-	10
0,25	239,61	0,01	7,29	0,08	-	-	11
1,40	0,08	29,88	5,95	34,86	0,11	-	12
1,82	33,03	0,79	1,80	9,22	1,61	261,99	13
0,15	4,87	0,15	0,63	0,20	0,02	260,07	14
0,24	4,31	0,51	14,74	0,01	-	7,19	15
0,10	3,73	0,43	14,13	-0,01	-	7,01	16
-	-	-	-	-	-	0,00	17
0,14	1,26	0,32	1,03	0,02	-	0,18	18
0,00	0,68	0,23	0,42	-	-	0,00	19
24,11	677,84	48,77	90,84	84,19	2,52	-161,17	20
23,57	672,47	44,24	68,78	83,96	2,28	-162,19	21
14,02	84,47	14,12	47,23	7,93	0,81	-	22
2,56	10,94	25,80	21,16	30,49	1,34	0,02	23
-	561,83	-	-	-	-	-	24
-	-	-	-	-	-	4,88	25
7,14	20,10	4,47	1,03	45,74	0,15	92,99	26
0,15	4,87	0,15	0,63	0,20	0,02	260,07	27
0,55	5,38	4,53	22,06	0,24	0,24	1,03	28
0,07	0,34	3,85	21,10	0,08	0,00	-	29
0,00	0,17	1,51	18,56	0,01	-	-	30
-	-	-	-	-	-	0,06	31
0,47	5,72	0,90	1,38	0,16	0,24	0,97	32
0,00	0,68	0,23	0,42	-	-	0,00	33
-19,70	-298,07	-15,89	-39,81	-26,60	-0,82	538,45	34

3.2.4 Einnahmen und Ausgaben des Kommunalen Sozialverbandes des Freistaates Sachsen nach Einzelplänen (in €/Einw.)

Lfd. Nr.	Art der Einnahmen/Ausgaben	Einzelplan			
		0 bis 9	0	1	2
		Gesamt- haushalt	Allgemeine Verwaltung	Öffentliche Sicherheit und Ordnung	Schulen
01	Bereinigte Einnahmen	31,82	0,15	-	-
	davon				
02	Einnahmen der laufenden Rechnung	31,81	0,15	-	-
	davon				
03	Steuern (netto)	-	-	-	-
	darunter				
04	Gemeindeanteil an der Einkommensteuer	-	-	-	-
05	Gemeindeanteil an der Umsatzsteuer	-	-	-	-
06	Gewerbesteuer (netto)	-	-	-	-
07	Grundsteuer A und B	-	-	-	-
08	Schlüsselzuweisungen vom Land	-	-	-	-
09	Bedarfs- und sonst. allgem. Zuweis. v. Land	-	-	-	-
10	Erstattungen und laufende Zuweis. v. Land	6,37	0,01	-	-
11	Erstattungen und laufende Zuweis. v. Bund	0,08	-	-	-
12	Gebühren, zweckgebundene Abgaben	0,07	0,05	-	-
13	sonstige Einnahmen	120,95	0,09	-	-
14	abzüglich: Zahlungen von gleicher Ebene	95,65	-	-	-
15	Einnahmen der Kapitalrechnung	0,00	0,00	-	-
	davon				
16	Zuweisungen für Investitionen vom Land	-	-	-	-
17	Kreditaufnahme bei Verwaltungen	-	-	-	-
18	sonstige Einnahmen	0,00	0,00	-	-
19	abzüglich: Zahlungen von gleicher Ebene	-	-	-	-
20	Bereinigte Ausgaben	30,63	1,79	-	-
	davon				
21	Ausgaben der laufenden Rechnung	29,05	1,78	-	-
	davon				
22	Personalausgaben	5,93	1,26	-	-
23	laufender Sachaufwand	0,82	0,53	-	-
24	soziale Leistungen	114,65	-	-	-
25	Zinsausgaben	0,01	-	-	-
26	sonstige Ausgaben	3,29	0,00	-	-
27	abzüglich: Zahlungen von gleicher Ebene	95,65	-	-	-
28	Ausgaben der Kapitalrechnung	1,58	0,00	-	-
	davon				
29	Sachinvestitionen	0,00	0,00	-	-
	darunter				
30	Baumaßnahmen	-	-	-	-
31	Kredittilgungen bei Verwaltungen	-	-	-	-
32	sonstige Ausgaben	1,57	-	-	-
33	abzüglich: Zahlungen von gleicher Ebene	-	-	-	-
34	Finanzierungssaldo	1,19	-1,64	-	-

Einzelplan							Lfd. Nr.
3	4	5	6	7	8	9	
Wissen- schaft, Forschung, Kulturpflege	Soziale Sicherung	Gesundheit, Sport, Erholung	Bau- und Wohnungs- wesen, Verkehr	Öffentliche Einrichtungen, Wirtschafts- förderung	Wirtschaftliche Unternehmen, allgem. Grund-/ Sondervermögen	Allgemeine Finanz- wirtschaft	
-	31,66	-	-	-	-	0,01	01
-	31,65	-	-	-	-	0,01	02
-	-	-	-	-	-	-	03
-	-	-	-	-	-	-	04
-	-	-	-	-	-	-	05
-	-	-	-	-	-	-	06
-	-	-	-	-	-	-	07
-	-	-	-	-	-	-	08
-	-	-	-	-	-	-	09
-	6,35	-	-	-	-	-	10
-	0,08	-	-	-	-	-	11
-	0,01	-	-	-	-	-	12
-	25,23	-	-	-	-	95,63	13
-	0,03	-	-	-	-	95,62	14
-	0,00	-	-	-	-	-	15
-	-	-	-	-	-	-	16
-	-	-	-	-	-	-	17
-	0,00	-	-	-	-	-	18
-	-	-	-	-	-	-	19
-	124,45	-	-	-	-	-95,61	20
-	122,87	-	-	-	-	-95,61	21
-	4,67	-	-	-	-	-	22
-	0,30	-	-	-	-	-	23
-	114,65	-	-	-	-	-	24
-	-	-	-	-	-	0,01	25
-	3,29	-	-	-	-	-	26
-	0,03	-	-	-	-	95,62	27
-	1,57	-	-	-	-	-	28
-	-	-	-	-	-	-	29
-	-	-	-	-	-	-	30
-	-	-	-	-	-	-	31
-	1,57	-	-	-	-	-	32
-	-	-	-	-	-	-	33
-	-92,79	-	-	-	-	95,62	34

3.3 Einnahmen und Ausgaben der Gemeinden/GV. des Freistaates Sachsen nach Aufgabenbereichen (in €/Einw.)

Lfd. Nr.	Art der Einnahmen/Ausgaben	Einzelplan 0 Allgemeine Verwaltung	Darunter		
			00	01	02
			Gemeinde- organe	Rechnungs- prüfung	Haupt- verwaltung
01	Bereinigte Einnahmen	125,50	0,04	-	124,66
	davon				
02	Einnahmen der laufenden Rechnung	59,29	0,04	-	58,47
	davon				
03	Steuern (netto)	-	-	-	-
	darunter				
04	Gemeindeanteil an der Einkommensteuer	-	-	-	-
05	Gemeindeanteil an der Umsatzsteuer	-	-	-	-
06	Gewerbesteuer (netto)	-	-	-	-
07	Grundsteuer A und B	-	-	-	-
08	Schlüsselzuweisungen vom Land	-	-	-	-
09	Bedarfs- und sonst. allgem. Zuweis. v. Land	-	-	-	-
10	Erstattungen und laufende Zuweis. v. Land	3,70	-	-	3,45
11	Erstattungen und laufende Zuweis. v. Bund	1,42	-	-	1,38
12	Gebühren, zweckgebundene Abgaben	1,49	0,00	-	1,42
13	sonstige Einnahmen	58,79	0,04	0,00	58,06
14	abzüglich: Zahlungen von gleicher Ebene	6,11	0,00	0,00	5,84
15	Einnahmen der Kapitalrechnung	66,21	-	-	66,20
	davon				
16	Zuweisungen für Investitionen vom Land	13,60	-	-	13,60
17	Kreditaufnahme bei Verwaltungen	-	-	-	-
18	sonstige Einnahmen	54,01	-	-	54,00
19	abzüglich: Zahlungen von gleicher Ebene	1,41	-	-	1,41
20	Bereinigte Ausgaben	380,89	1,16	0,05	374,67
	davon				
21	Ausgaben der laufenden Rechnung	310,55	1,15	0,05	304,51
	davon				
22	Personalausgaben	186,52	1,07	0,03	181,91
23	laufender Sachaufwand	120,52	0,07	0,02	118,89
24	soziale Leistungen	-	-	-	-
25	Zinsausgaben	-	-	-	-
26	sonstige Ausgaben	9,62	0,01	-	9,55
27	abzüglich: Zahlungen von gleicher Ebene	6,11	0,00	0,00	5,84
28	Ausgaben der Kapitalrechnung	70,34	0,00	-	70,16
	davon				
29	Sachinvestitionen	44,91	0,00	-	44,72
	darunter				
30	Baumaßnahmen	31,74	-	-	31,66
31	Kredittilgungen bei Verwaltungen	-	-	-	-
32	sonstige Ausgaben	26,84	-	-	26,84
33	abzüglich: Zahlungen von gleicher Ebene	1,41	-	-	1,41
34	Finanzierungssaldo	-255,40	-1,12	-0,05	-250,00

Aufgabenbereich			Einzelplan 1 Öffentliche Sicherheit und Ordnung	Darunter Aufgabenbereich			Lfd. Nr.
03	05	06		11	13	14	
Finanz- verwaltung	Besondere Dienststellen der allgemeinen Verwaltung	Einrichtungen für die gesamte Verwaltung		Öffentliche Ordnung	Feuer- schutz	Kata- strophen- schutz	
0,37	0,38	0,04	56,18	36,02	9,22	0,42	01
0,37	0,38	0,03	49,98	36,01	3,79	0,26	02
-	-	-	-	-	-	-	03
-	-	-	-	-	-	-	04
-	-	-	-	-	-	-	05
-	-	-	-	-	-	-	06
-	-	-	-	-	-	-	07
-	-	-	-	-	-	-	08
-	-	-	3,49	-	-	-	09
0,00	0,26	0,00	3,85	0,08	0,49	0,21	10
-	0,04	-	0,09	0,05	0,02	0,02	11
0,00	0,06	0,00	23,86	22,24	1,62	0,00	12
0,61	0,05	0,03	20,25	14,16	1,94	0,06	13
0,24	0,02	0,00	1,57	0,52	0,28	0,02	14
-	-	0,01	6,20	0,01	5,43	0,16	15
-	-	-	5,95	0,00	5,21	0,16	16
-	-	-	-	-	-	-	17
-	-	0,01	1,05	0,01	1,01	0,00	18
-	-	-	0,80	0,00	0,79	0,00	19
1,67	2,43	0,90	128,48	61,99	49,19	1,84	20
1,67	2,41	0,74	113,89	61,54	36,96	1,53	21
1,70	1,56	0,23	77,82	50,46	25,94	1,01	22
0,19	0,84	0,50	35,11	9,88	10,68	0,50	23
-	-	-	0,00	-	-	-	24
-	-	-	-	-	-	-	25
0,01	0,04	0,00	2,54	1,71	0,62	0,04	26
0,24	0,02	0,00	1,57	0,52	0,28	0,02	27
0,00	0,02	0,16	14,58	0,45	12,23	0,31	28
0,00	0,02	0,16	15,20	0,45	12,85	0,31	29
-	-	0,08	8,13	0,06	6,99	0,13	30
-	-	-	-	-	-	-	31
-	-	-	0,18	0,00	0,17	0,01	32
-	-	-	0,80	0,00	0,79	0,00	33
-1,30	-2,05	-0,86	-72,30	-25,97	-39,97	-1,42	34

Noch: 3.3 Einnahmen und Ausgaben der Gemeinden/GV. des Freistaates Sachsen
nach Aufgabenbereichen (in €/Einw.)

Lfd. Nr.	Art der Einnahmen/Ausgaben	Einzelplan 17 Kosten des August- Hochwassers 2002 und Abwicklung der Folgen	Davon		
			170	171	172
			Allgemeine Verwaltung	Öffentliche Sicherheit und Ordnung	Schulen
01	Bereinigte Einnahmen	10,52	2,50	2,51	0,06
	davon				
02	Einnahmen der laufenden Rechnung	9,92	2,50	1,95	0,06
	davon				
03	Steuern (netto)	-	-	-	-
	darunter				
04	Gemeindeanteil an der Einkommensteuer	-	-	-	-
05	Gemeindeanteil an der Umsatzsteuer	-	-	-	-
06	Gewerbesteuer (netto)	-	-	-	-
07	Grundsteuer A und B	-	-	-	-
08	Schlüsselzuweisungen vom Land	-	-	-	-
09	Bedarfs- und sonst. allgem. Zuweis. v. Land	3,49	-	-	-
10	Erstattungen und laufende Zuweis. v. Land	3,08	0,62	1,54	0,05
11	Erstattungen und laufende Zuweis. v. Bund	0,00	0,00	-	-
12	Gebühren, zweckgebundene Abgaben	0,00	-	-	-
13	sonstige Einnahmen	4,09	1,99	0,63	0,01
14	abzüglich: Zahlungen von gleicher Ebene	0,75	0,11	0,22	0,00
15	Einnahmen der Kapitalrechnung	0,60	0,00	0,56	0,00
	davon				
16	Zuweisungen für Investitionen vom Land	0,58	0,00	0,55	0,00
17	Kreditaufnahme bei Verwaltungen	-	-	-	-
18	sonstige Einnahmen	0,03	-	0,02	0,00
19	abzüglich: Zahlungen von gleicher Ebene	0,01	-	0,01	-
20	Bereinigte Ausgaben	15,46	1,18	5,38	0,62
	davon				
21	Ausgaben der laufenden Rechnung	13,87	1,12	4,76	0,58
	davon				
22	Personalausgaben	0,40	0,09	0,28	0,00
23	laufender Sachaufwand	14,05	1,01	4,71	0,58
24	soziale Leistungen	0,00	-	-	-
25	Zinsausgaben	-	-	-	-
26	sonstige Ausgaben	0,17	0,13	0,00	-
27	abzüglich: Zahlungen von gleicher Ebene	0,75	0,11	0,22	0,00
28	Ausgaben der Kapitalrechnung	1,59	0,06	0,62	0,04
	davon				
29	Sachinvestitionen	1,60	0,06	0,63	0,04
	darunter				
30	Baumaßnahmen	0,94	0,03	0,07	0,03
31	Kredittilgungen bei Verwaltungen	-	-	-	-
32	sonstige Ausgaben	-	-	-	-
33	abzüglich: Zahlungen von gleicher Ebene	0,01	-	0,01	-
34	Finanzierungssaldo	-4,95	1,32	-2,88	-0,57

Aufgabenbereich							Lfd. Nr.
173	174	175	176	177	178	179	
Wissenschaft, Forschung, Kulturpflege	Soziale Sicherung	Gesundheit, Sport, Erholung	Bau- und Wohnungs- wesen, Verkehr	Öffentliche Einrichtungen, Wirtschafts- förderung	Wirtschaftliche Unternehmen, allgemeines Grund- und Sondervermögen	Allgemeine Finanzwirtschaft	
0,22	0,28	0,20	0,15	0,61	0,30	3,70	01
0,20	0,27	0,20	0,14	0,60	0,30	3,70	02
-	-	-	-	-	-	-	03
-	-	-	-	-	-	-	04
-	-	-	-	-	-	-	05
-	-	-	-	-	-	-	06
-	-	-	-	-	-	-	07
-	-	-	-	-	-	-	08
-	-	-	-	-	-	3,49	09
0,09	0,01	0,12	-	0,50	0,16	-	10
-	-	-	-	0,00	-	-	11
-	-	-	-	0,00	-	-	12
0,15	0,29	0,13	0,15	0,21	0,16	0,37	13
0,03	0,03	0,05	0,00	0,12	0,02	0,17	14
0,02	0,01	0,00	0,00	0,01	0,00	0,00	15
0,01	0,00	-	0,00	0,01	-	0,00	16
-	-	-	-	-	-	-	17
0,00	0,00	0,00	-	-	0,00	-	18
-	0,00	-	-	-	-	-	19
1,59	0,53	0,29	0,20	3,74	1,60	0,33	20
1,39	0,50	0,26	0,15	3,21	1,58	0,33	21
0,01	0,00	0,00	0,00	0,02	-	-	22
1,41	0,52	0,31	0,13	3,30	1,59	0,49	23
-	0,00	-	-	-	-	-	24
-	-	-	-	-	-	-	25
0,00	-	0,00	0,02	0,01	0,01	-	26
0,03	0,03	0,05	0,00	0,12	0,02	0,17	27
0,21	0,03	0,02	0,05	0,53	0,02	-	28
0,21	0,03	0,02	0,05	0,53	0,02	-	29
0,20	0,02	0,02	0,03	0,52	0,02	-	30
-	-	-	-	-	-	-	31
-	-	-	-	-	-	-	32
-	0,00	-	-	-	-	-	33
-1,38	-0,25	-0,09	-0,05	-3,14	-1,30	3,37	34

Noch: 3.3 Einnahmen und Ausgaben der Gemeinden/GV. des Freistaates Sachsen
nach Aufgabenbereichen (in €/Einw.)

Lfd. Nr.	Art der Einnahmen/Ausgaben	Einzelplan 2 Schulen	Darunter		
			20	211	225
			Schul- verwaltung	Grundschulen	Mittelschulen mit Mittel- und Hauptschulzügen
01	Bereinigte Einnahmen	41,59	0,00	12,75	7,87
	davon				
02	Einnahmen der laufenden Rechnung	16,67	0,00	5,19	2,30
	davon				
03	Steuern (netto)	-	-	-	-
	darunter				
04	Gemeindeanteil an der Einkommensteuer	-	-	-	-
05	Gemeindeanteil an der Umsatzsteuer	-	-	-	-
06	Gewerbesteuer (netto)	-	-	-	-
07	Grundsteuer A und B	-	-	-	-
08	Schlüsselzuweisungen vom Land	-	-	-	-
09	Bedarfs- und sonst. allgem. Zuweis. v. Land	-	-	-	-
10	Erstattungen und laufende Zuweis. v. Land	6,64	-	2,17	1,58
11	Erstattungen und laufende Zuweis. v. Bund	0,35	-	0,10	0,03
12	Gebühren, zweckgebundene Abgaben	2,75	0,00	0,20	0,09
13	sonstige Einnahmen	7,94	0,00	2,77	0,78
14	abzüglich: Zahlungen von gleicher Ebene	1,01	-	0,06	0,18
15	Einnahmen der Kapitalrechnung	24,92	0,00	7,56	5,57
	davon				
16	Zuweisungen für Investitionen vom Land	24,80	-	7,53	5,53
17	Kreditaufnahme bei Verwaltungen	-	-	-	-
18	sonstige Einnahmen	0,74	0,00	0,04	0,03
19	abzüglich: Zahlungen von gleicher Ebene	0,62	-	0,00	-
20	Bereinigte Ausgaben	162,54	0,13	45,85	30,48
	davon				
21	Ausgaben der laufenden Rechnung	106,17	0,12	27,41	17,97
	davon				
22	Personalausgaben	28,33	0,06	8,40	4,61
23	laufender Sachaufwand	70,04	0,04	18,03	12,81
24	soziale Leistungen	-	-	-	-
25	Zinsausgaben	-	-	-	-
26	sonstige Ausgaben	8,80	0,01	1,03	0,73
27	abzüglich: Zahlungen von gleicher Ebene	1,01	-	0,06	0,18
28	Ausgaben der Kapitalrechnung	56,38	0,00	18,44	12,50
	davon				
29	Sachinvestitionen	56,45	0,00	18,39	12,44
	darunter				
30	Baumaßnahmen	50,69	-	17,09	11,06
31	Kredittilgungen bei Verwaltungen	-	-	-	-
32	sonstige Ausgaben	0,55	0,00	0,05	0,06
33	abzüglich: Zahlungen von gleicher Ebene	0,62	-	0,00	-
34	Finanzierungssaldo	-120,96	-0,12	-33,10	-22,61

Aufgabenbereich							Lfd. Nr.
231	24	davon		27	29	darunter	
Gymnasien	Berufsbildende Schulen	241	248	Allgemein- bildende Förderschulen	übrige schulische Aufgaben	290	
		Berufsschulen, Fach- und Berufs- fachschulen	Berufsbildende Schulen für Behinderte			Schüler- beförderung	
11,67	1,78	1,75	0,03	2,21	5,31	2,69	01
1,69	1,01	0,98	0,03	1,49	4,99	2,69	02
-	-	-	-	-	-	-	03
-	-	-	-	-	-	-	04
-	-	-	-	-	-	-	05
-	-	-	-	-	-	-	06
-	-	-	-	-	-	-	07
-	-	-	-	-	-	-	08
-	-	-	-	-	-	-	09
1,14	0,44	0,41	0,03	0,70	0,61	0,00	10
0,02	0,02	0,01	0,00	0,07	0,11	-	11
0,05	0,04	0,04	0,00	0,15	2,21	1,99	12
0,92	0,72	0,72	0,00	0,64	2,09	0,73	13
0,44	0,21	0,21	-	0,07	0,04	0,03	14
9,98	0,77	0,77	-	0,72	0,32	-	15
9,95	0,75	0,75	-	0,71	0,32	-	16
-	-	-	-	-	-	-	17
0,55	0,02	0,02	-	0,00	0,10	-	18
0,52	0,00	0,00	-	-	0,10	-	19
32,36	14,23	14,03	0,20	12,53	26,83	18,50	20
14,32	11,30	11,13	0,17	9,26	25,65	18,50	21
3,38	3,96	3,89	0,08	3,57	4,26	0,52	22
10,46	7,38	7,29	0,09	5,39	15,86	13,16	23
-	-	-	-	-	-	-	24
-	-	-	-	-	-	-	25
0,92	0,17	0,17	0,00	0,37	5,56	4,86	26
0,44	0,21	0,21	-	0,07	0,04	0,03	27
18,03	2,93	2,90	0,03	3,27	1,18	-	28
18,12	2,93	2,90	0,03	3,27	1,28	-	29
17,18	1,86	1,83	0,02	2,52	0,98	-	30
-	-	-	-	-	-	-	31
0,43	-	-	-	-	-	-	32
0,52	0,00	0,00	-	-	0,10	-	33
-20,69	-12,46	-12,29	-0,17	-10,33	-21,52	-15,81	34

Noch: 3.3 Einnahmen und Ausgaben der Gemeinden/GV. des Freistaates Sachsen
nach Aufgabenbereichen (in €/Einw.)

Lfd. Nr.	Art der Einnahmen/Ausgaben	Einzelplan 3 Wissenschaft, Forschung, Kulturpflege	Darunter		
			30	31	321
			Verwaltung kultureller Angelegenheiten	Wissenschaft und Forschung	Museen, Sammlungen, Ausstellungen, Kunstgalerien
01	Bereinigte Einnahmen	31,23	0,01	0,64	4,73
	davon				
02	Einnahmen der laufenden Rechnung	26,59	0,01	0,64	3,01
	davon				
03	Steuern (netto)	-	-	-	-
	darunter				
04	Gemeindeanteil an der Einkommensteuer	-	-	-	-
05	Gemeindeanteil an der Umsatzsteuer	-	-	-	-
06	Gewerbesteuer (netto)	-	-	-	-
07	Grundsteuer A und B	-	-	-	-
08	Schlüsselzuweisungen vom Land	-	-	-	-
09	Bedarfs- und sonst. allgem. Zuweis. v. Land	-	-	-	-
10	Erstattungen und laufende Zuweis. v. Land	13,14	0,00	0,13	0,26
11	Erstattungen und laufende Zuweis. v. Bund	0,61	-	0,03	0,07
12	Gebühren, zweckgebundene Abgaben	5,34	0,00	0,04	0,74
13	sonstige Einnahmen	8,17	0,04	0,48	2,08
14	abzüglich: Zahlungen von gleicher Ebene	0,67	0,02	0,04	0,14
15	Einnahmen der Kapitalrechnung	4,64	-	0,00	1,72
	davon				
16	Zuweisungen für Investitionen vom Land	3,91	-	-	1,44
17	Kreditaufnahme bei Verwaltungen	-	-	-	-
18	sonstige Einnahmen	0,77	-	0,00	0,28
19	abzüglich: Zahlungen von gleicher Ebene	0,05	-	-	0,00
20	Bereinigte Ausgaben	130,70	0,12	1,30	16,14
	davon				
21	Ausgaben der laufenden Rechnung	113,94	0,12	1,09	14,00
	davon				
22	Personalausgaben	44,02	0,09	0,77	6,84
23	laufender Sachaufwand	21,29	0,04	0,33	5,70
24	soziale Leistungen	-	-	-	-
25	Zinsausgaben	-	-	-	-
26	sonstige Ausgaben	49,30	0,01	0,03	1,60
27	abzüglich: Zahlungen von gleicher Ebene	0,67	0,02	0,04	0,14
28	Ausgaben der Kapitalrechnung	16,76	-	0,21	2,14
	davon				
29	Sachinvestitionen	5,53	-	0,21	0,97
	darunter				
30	Baumaßnahmen	4,29	-	-	0,46
31	Kredittilgungen bei Verwaltungen	-	-	-	-
32	sonstige Ausgaben	11,28	-	-	1,17
33	abzüglich: Zahlungen von gleicher Ebene	0,05	-	-	0,00
34	Finanzierungssaldo	-99,47	-0,11	-0,65	-11,41

Aufgabenbereich							Lfd. Nr.
331	342	35	darunter		360	37	
Theater	Sonstige Kulturpflege	Volksbildung, kulturelle Bildung	350	352	Naturschutz und Landschaftspflege	kirchliche Angelegenheiten, weltanschauliche Gemeinschaften	
			Volks-hochschulen	nichtwissen-schaftliche Bibliotheken			
1,16	0,00	3,33	0,95	2,28	2,39	0,02	01
0,91	0,00	2,60	0,91	1,58	2,38	0,00	02
-	-	-	-	-	-	-	03
-	-	-	-	-	-	-	04
-	-	-	-	-	-	-	05
-	-	-	-	-	-	-	06
-	-	-	-	-	-	-	07
-	-	-	-	-	-	-	08
-	-	-	-	-	-	-	09
-	-	0,45	0,24	0,19	1,10	0,00	10
0,00	-	0,10	0,06	0,03	0,25	-	11
0,59	0,00	0,58	0,11	0,43	0,72	-	12
0,32	0,00	1,66	0,55	1,07	0,41	0,00	13
-	-	0,19	0,05	0,14	0,09	-	14
0,25	-	0,73	0,04	0,69	0,01	0,02	15
0,22	-	0,51	0,04	0,47	0,00	0,02	16
-	-	-	-	-	-	-	17
0,03	-	0,23	-	0,23	0,01	-	18
-	-	0,00	-	0,00	0,00	-	19
32,43	0,00	13,39	2,02	11,01	14,84	0,14	20
32,03	0,00	12,97	2,02	10,60	14,49	0,08	21
5,35	-	8,18	0,87	7,05	10,97	0,01	22
1,54	0,00	2,57	0,25	2,24	3,33	0,02	23
-	-	-	-	-	-	-	24
-	-	-	-	-	-	-	25
25,15	-	2,41	0,96	1,45	0,29	0,04	26
-	-	0,19	0,05	0,14	0,09	-	27
0,40	-	0,41	0,00	0,41	0,35	0,06	28
0,14	-	0,42	0,00	0,41	0,28	0,00	29
0,04	-	0,33	-	0,33	0,20	0,00	30
-	-	-	-	-	-	-	31
0,26	-	0,00	-	0,00	0,07	0,06	32
-	-	0,00	-	0,00	0,00	-	33
-31,27	-0,00	-10,06	-1,07	-8,74	-12,45	-0,12	34

Noch: 3.3 Einnahmen und Ausgaben der Gemeinden/GV. des Freistaates Sachsen
nach Aufgabenbereichen (in €/Einw.)

Lfd. Nr.	Art der Einnahmen/Ausgaben	Einzelplan 4 Soziale Sicherung	Darunter		
			40	41	420
			Verwaltung der sozialen Angelegen- heiten	Sozialhilfe nach dem Sozialgesetzbuch Zwölftes Buch (SGB XII)	Leistungen nach Asylbe- werberleis- tungsgesetz
01	Bereinigte Einnahmen	465,74	0,12	29,15	9,19
	davon				
02	Einnahmen der laufenden Rechnung	453,18	0,12	29,14	9,19
	davon				
03	Steuern (netto)	-	-	-	-
	darunter				
04	Gemeindeanteil an der Einkommensteuer	-	-	-	-
05	Gemeindeanteil an der Umsatzsteuer	-	-	-	-
06	Gewerbsteuer (netto)	-	-	-	-
07	Grundsteuer A und B	-	-	-	-
08	Schlüsselzuweisungen vom Land	-	-	-	-
09	Bedarfs- und sonst. allgem. Zuweis. v. Land	-	-	-	-
10	Erstattungen und laufende Zuweis. v. Land	199,26	0,00	0,04	9,01
11	Erstattungen und laufende Zuweis. v. Bund	167,50	0,05	0,00	0,00
12	Gebühren, zweckgebundene Abgaben	24,50	0,00	0,00	0,00
13	sonstige Einnahmen	84,39	0,09	29,21	0,18
14	abzüglich: Zahlungen von gleicher Ebene	22,47	0,02	0,10	-
15	Einnahmen der Kapitalrechnung	12,56	-	0,00	0,00
	davon				
16	Zuweisungen für Investitionen vom Land	10,14	-	-	-
17	Kreditaufnahme bei Verwaltungen	-	-	-	-
18	sonstige Einnahmen	4,31	-	0,00	0,00
19	abzüglich: Zahlungen von gleicher Ebene	1,88	-	-	-
20	Bereinigte Ausgaben	1 090,52	0,30	165,89	14,46
	davon				
21	Ausgaben der laufenden Rechnung	1 058,82	0,30	164,30	14,34
	davon				
22	Personalausgaben	192,01	0,20	7,57	0,98
23	laufender Sachaufwand	29,36	0,03	1,47	1,75
24	soziale Leistungen	662,21	0,06	154,86	11,58
25	Zinsausgaben	-	-	-	-
26	sonstige Ausgaben	197,71	0,02	0,50	0,03
27	abzüglich: Zahlungen von gleicher Ebene	22,47	0,02	0,10	-
28	Ausgaben der Kapitalrechnung	31,70	0,00	1,59	0,12
	davon				
29	Sachinvestitionen	19,86	0,00	0,01	0,12
	darunter				
30	Baumaßnahmen	18,36	-	-	0,12
31	Kredittilgungen bei Verwaltungen	-	-	-	-
32	sonstige Ausgaben	13,72	-	1,57	-
33	abzüglich: Zahlungen von gleicher Ebene	1,88	-	-	-
34	Finanzierungssaldo	-624,77	-0,18	-136,74	-5,28

Aufgabenbereich							Lfd. Nr.
43	45	46	darunter	47	48	49	
Soziale Einrichtungen und Dienste	Kinder- und Jugendhilfe nach dem SGB VIII	Einrichtungen der Jugendhilfe (eigene Einrichtungen)	464	Förderung von anderen Trägern der Wohlfahrts- pflege und Jugendhilfe	weitere soziale Leistungen	sonstige soziale Angelegenheiten	
			Tages- einrichtungen für Kinder				
1,14	16,36	119,78	118,26	0,69	288,64	0,60	01
1,12	13,51	110,17	108,76	0,69	288,56	0,60	02
-	-	-	-	-	-	-	03
-	-	-	-	-	-	-	04
-	-	-	-	-	-	-	05
-	-	-	-	-	-	-	06
-	-	-	-	-	-	-	07
-	-	-	-	-	-	-	08
-	-	-	-	-	-	-	09
0,26	8,29	78,19	77,78	0,60	102,66	0,21	10
0,01	0,21	0,68	0,62	0,02	166,36	0,09	11
0,59	0,50	23,39	23,06	-	0,01	0,02	12
0,60	8,17	24,97	24,10	0,21	20,61	0,35	13
0,34	3,66	17,05	16,79	0,14	1,08	0,07	14
0,03	2,85	9,61	9,49	0,00	0,08	0,00	15
0,03	2,53	7,58	7,47	-	-	-	16
-	-	-	-	-	-	-	17
0,00	0,34	3,89	3,88	0,00	0,08	0,00	18
-	0,02	1,86	1,86	-	-	-	19
3,52	130,64	295,15	287,24	5,26	454,09	21,12	20
3,44	127,07	268,99	261,40	5,20	453,97	21,09	21
1,38	19,48	101,08	98,45	0,25	47,42	13,65	22
1,23	2,63	16,09	15,15	0,15	5,03	0,98	23
-	97,82	-	-	-	395,47	2,31	24
-	-	-	-	-	-	-	25
1,17	10,80	168,87	164,59	4,94	7,14	4,22	26
0,34	3,66	17,05	16,79	0,14	1,08	0,07	27
0,07	3,56	26,16	25,85	0,06	0,11	0,03	28
0,01	0,19	19,38	19,08	-	0,11	0,03	29
0,00	0,11	18,13	17,85	-	-	-	30
-	-	-	-	-	-	-	31
0,06	3,39	8,64	8,63	0,06	-	0,00	32
-	0,02	1,86	1,86	-	-	-	33
-2,37	-114,28	-175,37	-168,99	-4,57	-165,45	-20,52	34

Noch: 3.3 Einnahmen und Ausgaben der Gemeinden/GV. des Freistaates Sachsen
nach Aufgabenbereichen (in €/Einw.)

Lfd. Nr.	Art der Einnahmen/Ausgaben	Einzelplan 5 Gesundheit, Sport, Erholung	Davon		
			50 Gesundheits- verwaltung	51 Kranken- häuser	54 sonstige Einrichtungen und Maßnahmen der Gesund- heitspflege
01	Bereinigte Einnahmen	48,41	-	-	33,31
	davon				
02	Einnahmen der laufenden Rechnung	41,49	-	-	33,09
	davon				
03	Steuern (netto)	-	-	-	-
	darunter				
04	Gemeindeanteil an der Einkommensteuer	-	-	-	-
05	Gemeindeanteil an der Umsatzsteuer	-	-	-	-
06	Gewerbesteuer (netto)	-	-	-	-
07	Grundsteuer A und B	-	-	-	-
08	Schlüsselzuweisungen vom Land	-	-	-	-
09	Bedarfs- und sonst. allgem. Zuweis. v. Land	-	-	-	-
10	Erstattungen und laufende Zuweis. v. Land	2,42	-	-	2,20
11	Erstattungen und laufende Zuweis. v. Bund	0,21	-	-	0,05
12	Gebühren, zweckgebundene Abgaben	28,38	-	-	25,36
13	sonstige Einnahmen	11,02	-	-	5,93
14	abzüglich: Zahlungen von gleicher Ebene	0,55	-	-	0,45
15	Einnahmen der Kapitalrechnung	6,92	-	-	0,22
	davon				
16	Zuweisungen für Investitionen vom Land	6,40	-	-	0,14
17	Kreditaufnahme bei Verwaltungen	-	-	-	-
18	sonstige Einnahmen	0,75	-	-	0,24
19	abzüglich: Zahlungen von gleicher Ebene	0,23	-	-	0,16
20	Bereinigte Ausgaben	111,93	-	1,39	51,16
	davon				
21	Ausgaben der laufenden Rechnung	92,09	-	0,05	46,90
	davon				
22	Personalausgaben	30,14	-	-	19,06
23	laufender Sachaufwand	46,14	-	-	24,76
24	soziale Leistungen	-	-	-	-
25	Zinsausgaben	-	-	-	-
26	sonstige Ausgaben	16,36	-	0,05	3,52
27	abzüglich: Zahlungen von gleicher Ebene	0,55	-	-	0,45
28	Ausgaben der Kapitalrechnung	19,84	-	1,34	4,26
	davon				
29	Sachinvestitionen	16,36	-	-	4,07
	darunter				
30	Baumaßnahmen	13,25	-	-	2,07
31	Kredittilgungen bei Verwaltungen	-	-	-	-
32	sonstige Ausgaben	3,71	-	1,34	0,35
33	abzüglich: Zahlungen von gleicher Ebene	0,23	-	-	0,16
34	Finanzierungssaldo	-63,52	-	-1,39	-17,85

Aufgabenbereich							Lfd. Nr.
darunter		55	56	57	58	59	
541	544	Förderung des Sports	eigene Sportstätten	Bade- anstalten	Park- und Gartenanlagen	sonstige Erholungs- einrichtungen	
Rettungs- dienst	Drogen- und Suchtberatung						
29,64	-	0,28	10,46	0,18	4,06	0,11	01
29,42	-	0,27	5,60	0,18	2,27	0,08	02
-	-	-	-	-	-	-	03
-	-	-	-	-	-	-	04
-	-	-	-	-	-	-	05
-	-	-	-	-	-	-	06
-	-	-	-	-	-	-	07
-	-	-	-	-	-	-	08
-	-	-	-	-	-	-	09
-	-	0,01	0,08	-	0,13	0,00	10
-	-	0,01	0,08	0,00	0,07	0,00	11
24,35	-	0,11	2,58	0,15	0,18	0,00	12
5,47	-	0,14	2,94	0,03	1,91	0,07	13
0,40	-	0,01	0,07	-	0,02	-	14
0,22	-	0,01	4,86	0,00	1,80	0,03	15
0,14	-	0,00	4,71	-	1,54	0,00	16
-	-	-	-	-	-	-	17
0,24	-	0,04	0,17	0,00	0,27	0,03	18
0,16	-	0,03	0,02	-	0,02	-	19
32,98	-	5,31	35,11	0,47	18,36	0,12	20
28,75	-	4,60	24,89	0,46	15,11	0,08	21
6,32	-	0,72	5,22	0,22	4,92	0,01	22
22,25	-	0,46	10,83	0,22	9,82	0,05	23
-	-	-	-	-	-	-	24
-	-	-	-	-	-	-	25
0,59	-	3,43	8,92	0,02	0,39	0,03	26
0,40	-	0,01	0,07	-	0,02	-	27
4,23	-	0,71	10,22	0,01	3,25	0,04	28
4,05	-	0,39	8,73	0,01	3,13	0,04	29
2,07	-	0,39	8,23	0,01	2,51	0,04	30
-	-	-	-	-	-	-	31
0,34	-	0,36	1,52	-	0,14	0,00	32
0,16	-	0,03	0,02	-	0,02	-	33
-3,34	-	-5,03	-24,65	-0,29	-14,30	-0,01	34

Noch: 3.3 Einnahmen und Ausgaben der GemeindenGV. des Freistaates Sachsen
nach Aufgabenbereichen (in €/Einw.)

Lfd. Nr.	Art der Einnahmen/Ausgaben	Einzelplan 6 Bau- und Wohnungs- wesen, Verkehr	Davon		
			60	61	62
			Bau- verwaltung	Städte- planung, Vermessung, Bauordnung	Wohnungs- bauförderung und -fürsorge, Wohnungs- unternehmen
01	Bereinigte Einnahmen	158,32	0,05	52,18	4,51
	davon				
02	Einnahmen der laufenden Rechnung	83,75	0,05	24,10	4,14
	davon				
03	Steuern (netto)	-	-	-	-
	darunter				
04	Gemeindeanteil an der Einkommensteuer	-	-	-	-
05	Gemeindeanteil an der Umsatzsteuer	-	-	-	-
06	Gewerbesteuer (netto)	-	-	-	-
07	Grundsteuer A und B	-	-	-	-
08	Schlüsselzuweisungen vom Land	-	-	-	-
09	Bedarfs- und sonst. allgem. Zuweis. v. Land	-	-	-	-
10	Erstattungen und laufende Zuweis. v. Land	53,81	-	12,41	0,46
11	Erstattungen und laufende Zuweis. v. Bund	5,32	-	0,30	-
12	Gebühren, zweckgebundene Abgaben	14,87	0,01	8,19	0,03
13	sonstige Einnahmen	10,37	0,05	3,20	3,65
14	abzüglich: Zahlungen von gleicher Ebene	0,61	0,01	-0,01	0,00
15	Einnahmen der Kapitalrechnung	74,57	0,00	28,07	0,37
	davon				
16	Zuweisungen für Investitionen vom Land	65,57	-	23,70	0,05
17	Kreditaufnahme bei Verwaltungen	-	-	-	-
18	sonstige Einnahmen	10,63	0,00	4,54	0,32
19	abzüglich: Zahlungen von gleicher Ebene	1,63	-	0,17	-
20	Bereinigte Ausgaben	282,28	0,97	97,81	3,26
	davon				
21	Ausgaben der laufenden Rechnung	171,89	0,97	62,03	2,80
	davon				
22	Personalausgaben	68,20	0,95	37,26	0,53
23	laufender Sachaufwand	89,01	0,03	14,27	1,65
24	soziale Leistungen	-	-	-	-
25	Zinsausgaben	-	-	-	-
26	sonstige Ausgaben	15,29	0,00	10,50	0,62
27	abzüglich: Zahlungen von gleicher Ebene	0,61	0,01	-0,01	0,00
28	Ausgaben der Kapitalrechnung	110,40	0,00	35,78	0,46
	davon				
29	Sachinvestitionen	100,69	0,00	28,28	0,24
	darunter				
30	Baumaßnahmen	95,65	-	26,40	0,21
31	Kredittilgungen bei Verwaltungen	-	-	-	-
32	sonstige Ausgaben	11,34	-	7,66	0,21
33	abzüglich: Zahlungen von gleicher Ebene	1,63	-	0,17	-
34	Finanzierungssaldo	-123,96	-0,92	-45,63	1,26

Aufgabenbereich							Lfd. Nr.
63	65	66	darunter	67	68	69	
Gemeinde- straßen	Kreis- straßen	Bundes- und Staatsstraßen	660 Bundes- straßen	Straßen- beleuchtung und -reinigung	Einrichtungen für den ruhenden Verkehr	Wasserläufe, Wasserbau	
52,02	21,41	12,01	7,68	6,07	4,95	5,12	01
24,99	10,83	7,30	4,34	5,89	4,64	1,80	02
-	-	-	-	-	-	-	03
-	-	-	-	-	-	-	04
-	-	-	-	-	-	-	05
-	-	-	-	-	-	-	06
-	-	-	-	-	-	-	07
-	-	-	-	-	-	-	08
-	-	-	-	-	-	-	09
23,41	10,48	3,53	0,69	2,76	0,00	0,76	10
0,05	-	3,50	3,50	1,47	-	0,00	11
0,16	0,01	0,00	0,00	1,28	4,45	0,71	12
1,58	0,63	0,30	0,15	0,41	0,18	0,35	13
0,22	0,30	0,03	0,01	0,03	-	0,03	14
27,03	10,58	4,71	3,34	0,18	0,31	3,32	15
24,52	10,22	3,75	2,53	0,15	0,22	2,95	16
-	-	-	-	-	-	-	17
3,63	0,64	0,98	0,81	0,03	0,09	0,40	18
1,12	0,29	0,03	-	-	-	0,02	19
95,65	33,08	16,35	8,47	21,29	1,50	12,37	20
49,93	16,92	10,25	4,63	20,89	0,87	7,21	21
7,53	8,49	4,80	1,95	3,87	0,25	4,54	22
40,10	8,15	5,27	2,59	16,35	0,61	2,58	23
-	-	-	-	-	-	-	24
-	-	-	-	-	-	-	25
2,52	0,58	0,23	0,09	0,71	0,01	0,13	26
0,22	0,30	0,03	0,01	0,03	-	0,03	27
45,72	16,16	6,09	3,83	0,40	0,63	5,16	28
44,87	15,53	6,04	3,80	0,39	0,57	4,78	29
43,93	14,08	5,65	3,61	0,22	0,53	4,62	30
-	-	-	-	-	-	-	31
1,98	0,92	0,09	0,03	0,01	0,06	0,41	32
1,12	0,29	0,03	-	-	-	0,02	33
-43,63	-11,67	-4,34	-0,79	-15,22	3,44	-7,26	34

Noch: 3.3 Einnahmen und Ausgaben der Gemeinden/GV. des Freistaates Sachsen
nach Aufgabenbereichen (in €/Einw.)

Lfd. Nr.	Art der Einnahmen/Ausgaben	Einzelplan 7 Öffentliche Einrichtungen, Wirtschafts- förderung	Davon		
			70	72	73
			Abwasser- beseitigung	Abfall- beseitigung	Märkte
01	Bereinigte Einnahmen	82,63	16,38	33,95	0,05
	davon				
02	Einnahmen der laufenden Rechnung	73,80	14,90	33,92	0,05
	davon				
03	Steuern (netto)	-	-	-	-
	darunter				
04	Gemeindeanteil an der Einkommensteuer	-	-	-	-
05	Gemeindeanteil an der Umsatzsteuer	-	-	-	-
06	Gewerbesteuer (netto)	-	-	-	-
07	Grundsteuer A und B	-	-	-	-
08	Schlüsselzuweisungen vom Land	-	-	-	-
09	Bedarfs- und sonst. allgem. Zuweis. v. Land	-	-	-	-
10	Erstattungen und laufende Zuweis. v. Land	11,56	0,08	0,03	0,00
11	Erstattungen und laufende Zuweis. v. Bund	0,27	0,01	-	-
12	Gebühren, zweckgebundene Abgaben	47,62	11,32	31,50	0,03
13	sonstige Einnahmen	17,80	3,56	2,44	0,02
14	abzüglich: Zahlungen von gleicher Ebene	3,45	0,08	0,05	-
15	Einnahmen der Kapitalrechnung	8,83	1,49	0,03	-
	davon				
16	Zuweisungen für Investitionen vom Land	3,91	0,47	-	-
17	Kreditaufnahme bei Verwaltungen	-	-	-	-
18	sonstige Einnahmen	5,08	1,05	0,03	-
19	abzüglich: Zahlungen von gleicher Ebene	0,16	0,03	-	-
20	Bereinigte Ausgaben	108,60	15,32	33,70	0,05
	davon				
21	Ausgaben der laufenden Rechnung	94,50	10,99	33,61	0,05
	davon				
22	Personalausgaben	14,87	0,87	1,53	0,00
23	laufender Sachaufwand	41,39	5,41	27,59	0,04
24	soziale Leistungen	-	-	-	-
25	Zinsausgaben	-	-	-	-
26	sonstige Ausgaben	41,69	4,79	4,54	0,00
27	abzüglich: Zahlungen von gleicher Ebene	3,45	0,08	0,05	-
28	Ausgaben der Kapitalrechnung	14,10	4,33	0,09	0,00
	davon				
29	Sachinvestitionen	10,78	3,27	0,09	0,00
	darunter				
30	Baumaßnahmen	8,40	3,14	0,06	0,00
31	Kredittilgungen bei Verwaltungen	-	-	-	-
32	sonstige Ausgaben	3,48	1,08	0,00	-
33	abzüglich: Zahlungen von gleicher Ebene	0,16	0,03	-	-
34	Finanzierungssaldo	-25,96	1,06	0,25	0,00

Aufgabenbereich							Lfd. Nr.
74	75	76	77	darunter	78	79	
Schlacht- und Viehhöfe	Bestattungs- wesen	sonstige öffentliche Einrichtungen	Hilfsbetriebe der Verwaltung	771 Bauhof	Förderung der Land- und Forstwirtschaft	Fremdenverkehr, sonstige Förderung von Wirtschaft und Verkehr	
-	4,66	0,08	0,13	0,11	2,31	25,06	01
-	4,47	0,05	0,12	0,10	2,22	18,07	02
-	-	-	-	-	-	-	03
-	-	-	-	-	-	-	04
-	-	-	-	-	-	-	05
-	-	-	-	-	-	-	06
-	-	-	-	-	-	-	07
-	-	-	-	-	-	-	08
-	-	-	-	-	-	-	09
-	0,30	-	0,01	0,01	0,07	11,08	10
-	0,04	-	0,04	0,03	0,01	0,17	11
-	3,62	0,01	0,01	0,00	0,09	1,02	12
-	0,52	0,04	0,08	0,08	2,06	9,08	13
-	0,01	-	0,02	0,02	0,01	3,28	14
-	0,19	0,02	0,01	0,01	0,09	6,99	15
-	0,14	0,02	-	-	0,04	3,24	16
-	-	-	-	-	-	-	17
-	0,06	-	0,01	0,01	0,05	3,88	18
-	-	-	-	-	-	0,13	19
-	4,62	0,19	2,63	2,41	5,58	46,51	20
-	3,89	0,18	2,48	2,26	5,49	37,81	21
-	1,84	0,01	1,99	1,83	4,12	4,50	22
-	1,89	0,17	0,52	0,45	1,29	4,48	23
-	-	-	-	-	-	-	24
-	-	-	-	-	-	-	25
-	0,17	0,00	0,00	0,00	0,08	32,11	26
-	0,01	-	0,02	0,02	0,01	3,28	27
-	0,72	0,01	0,15	0,15	0,10	8,69	28
-	0,70	0,01	0,15	0,15	0,10	6,46	29
-	0,53	0,01	0,01	0,01	0,07	4,58	30
-	-	-	-	-	-	-	31
-	0,03	-	-	-	0,00	2,36	32
-	-	-	-	-	-	0,13	33
-	0,04	-0,11	-2,50	-2,30	-3,27	-21,45	34

Noch: 3.3 Einnahmen und Ausgaben der Gemeinden/GV. des Freistaates Sachsen
nach Aufgabenbereichen (in €/Einw.)

Lfd. Nr.	Art der Einnahmen/Ausgaben	Einzelplan 8 Wirtschaftliche Unternehmen, allgemeines Grund- und Sonder- vermögen	Darunter		
			81	82 und 83	84
			Versorgungs- unternehmen	Verkehrs- sowie kombinierte Versorgungs- und Verkehrs- unternehmen	Unternehmen der Wirtschafts- förderung
01	Bereinigte Einnahmen	66,54	54,43	2,41	0,03
	davon				
02	Einnahmen der laufenden Rechnung	64,67	54,27	2,19	0,02
	davon				
03	Steuern (netto)	-	-	-	-
	darunter				
04	Gemeindeanteil an der Einkommensteuer	-	-	-	-
05	Gemeindeanteil an der Umsatzsteuer	-	-	-	-
06	Gewerbesteuer (netto)	-	-	-	-
07	Grundsteuer A und B	-	-	-	-
08	Schlüsselzuweisungen vom Land	-	-	-	-
09	Bedarfs- und sonst. allgem. Zuweis. v. Land	-	-	-	-
10	Erstattungen und laufende Zuweis. v. Land	0,23	0,05	0,02	-
11	Erstattungen und laufende Zuweis. v. Bund	0,05	0,00	-	-
12	Gebühren, zweckgebundene Abgaben	4,31	1,23	1,50	0,00
13	sonstige Einnahmen	60,17	53,00	0,70	0,01
14	abzüglich: Zahlungen von gleicher Ebene	0,09	0,00	0,03	-
15	Einnahmen der Kapitalrechnung	1,87	0,16	0,22	0,02
	davon				
16	Zuweisungen für Investitionen vom Land	0,99	0,07	0,13	0,02
17	Kreditaufnahme bei Verwaltungen	-	-	-	-
18	sonstige Einnahmen	0,92	0,08	0,09	-
19	abzüglich: Zahlungen von gleicher Ebene	0,04	-	-	-
20	Bereinigte Ausgaben	31,68	3,07	8,40	0,08
	davon				
21	Ausgaben der laufenden Rechnung	24,62	2,62	7,77	0,03
	davon				
22	Personalausgaben	7,33	0,18	5,55	0,00
23	laufender Sachaufwand	14,12	2,01	2,12	0,03
24	soziale Leistungen	-	-	-	-
25	Zinsausgaben	-	-	-	-
26	sonstige Ausgaben	3,27	0,43	0,13	-
27	abzüglich: Zahlungen von gleicher Ebene	0,09	0,00	0,03	-
28	Ausgaben der Kapitalrechnung	7,05	0,45	0,62	0,05
	davon				
29	Sachinvestitionen	2,81	0,34	0,45	0,05
	darunter				
30	Baumaßnahmen	2,19	0,32	0,40	0,03
31	Kredittilgungen bei Verwaltungen	-	-	-	-
32	sonstige Ausgaben	4,28	0,11	0,17	-
33	abzüglich: Zahlungen von gleicher Ebene	0,04	-	-	-
34	Finanzierungssaldo	34,87	51,36	-5,98	-0,05

Aufgabenbereich				Einzelplan 9 Allgemeine Finanz- wirtschaft	Darunter Aufgabenbereich		Lfd. Nr.
85	86 und 87	88	89		90	91	
Land- und forstwirtschaftliche Unternehmen	Kur- und Bade- betriebe, sonstige wirtschaftliche Unternehmen	Allgemeines Grundvermögen	Allgemeines Sonder- vermögen		Steuern, allgemeine Zuweisungen und allgemeine Umlagen	Sonstige allgemeine Finanz- wirtschaft	
0,17	6,78	2,72	0,00	1 464,42	1 441,44	22,98	01
0,17	6,08	1,94	0,00	1 411,83	1 390,47	21,36	02
-	-	-	-	673,15	673,15	-	03
-	-	-	-	204,91	204,91	-	04
-	-	-	-	45,16	45,16	-	05
-	-	-	-	299,46	299,46	-	06
-	-	-	-	117,99	117,99	-	07
-	-	-	-	545,25	545,25	-	08
-	-	-	-	167,78	167,78	-	09
0,01	0,15	-	-	-	-	-	10
-	0,04	-	-	-	-	-	11
-	1,58	0,00	-	-	-	-	12
0,16	4,37	1,94	0,00	300,22	278,45	21,77	13
-	0,06	-	-	274,57	274,17	0,40	14
-	0,70	0,78	-	52,59	50,96	1,62	15
-	0,68	0,09	-	51,39	50,96	0,42	16
-	-	-	-	0,00	-	0,00	17
-	0,05	0,68	-	1,21	0,01	1,20	18
-	0,04	-	-	0,01	0,01	-	19
0,11	18,10	1,90	0,02	39,74	11,66	28,08	20
0,11	12,70	1,38	0,01	37,67	11,63	26,05	21
-	1,46	0,15	-	-	-	-	22
0,10	8,62	1,23	0,00	2,76	0,70	2,06	23
-	-	-	-	-	-	-	24
-	-	-	-	23,84	-	23,84	25
0,01	2,68	0,01	0,01	285,63	285,09	0,54	26
-	0,06	-	-	274,57	274,17	0,40	27
0,00	5,40	0,51	0,01	2,07	0,03	2,04	28
0,00	1,47	0,49	-	-	-	-	29
0,00	1,06	0,37	-	-	-	-	30
-	-	-	-	0,14	-	0,14	31
-	3,96	0,03	0,01	1,94	0,04	1,90	32
-	0,04	-	-	0,01	0,01	-	33
0,06	-11,32	0,82	-0,02	1 424,68	1 429,78	-5,10	34

3.3.1 Einnahmen und Ausgaben der Kreisfreien Städte des Freistaates Sachsen nach Aufgabenbereichen (in €/Einw.)

Lfd. Nr.	Art der Einnahmen/Ausgaben	Einzelplan 0 Allgemeine Verwaltung	Darunter		
			00	01	02
			Gemeinde- organe	Rechnungs- prüfung	Haupt- verwaltung
01	Bereinigte Einnahmen	163,74	-	-	163,40
	davon				
02	Einnahmen der laufenden Rechnung	42,83	-	-	42,49
	davon				
03	Steuern (netto)	-	-	-	-
	darunter				
04	Gemeindeanteil an der Einkommensteuer	-	-	-	-
05	Gemeindeanteil an der Umsatzsteuer	-	-	-	-
06	Gewerbesteuer (netto)	-	-	-	-
07	Grundsteuer A und B	-	-	-	-
08	Schlüsselzuweisungen vom Land	-	-	-	-
09	Bedarfs- und sonst. allgem. Zuweis. v. Land	-	-	-	-
10	Erstattungen und laufende Zuweis. v. Land	3,45	-	-	3,16
11	Erstattungen und laufende Zuweis. v. Bund	0,70	-	-	0,70
12	Gebühren, zweckgebundene Abgaben	0,62	-	-	0,61
13	sonstige Einnahmen	38,06	-	-	38,01
14	abzüglich: Zahlungen von gleicher Ebene	0,00	-	-	0,00
15	Einnahmen der Kapitalrechnung	120,91	-	-	120,91
	davon				
16	Zuweisungen für Investitionen vom Land	1,52	-	-	1,52
17	Kreditaufnahme bei Verwaltungen	-	-	-	-
18	sonstige Einnahmen	119,39	-	-	119,39
19	abzüglich: Zahlungen von gleicher Ebene	-	-	-	-
20	Bereinigte Ausgaben	336,72	-	-	333,26
	davon				
21	Ausgaben der laufenden Rechnung	242,50	-	-	239,07
	davon				
22	Personalausgaben	136,11	-	-	133,55
23	laufender Sachaufwand	103,21	-	-	102,33
24	soziale Leistungen	-	-	-	-
25	Zinsausgaben	-	-	-	-
26	sonstige Ausgaben	3,19	-	-	3,19
27	abzüglich: Zahlungen von gleicher Ebene	0,00	-	-	0,00
28	Ausgaben der Kapitalrechnung	94,21	-	-	94,19
	davon				
29	Sachinvestitionen	24,04	-	-	24,02
	darunter				
30	Baumaßnahmen	12,27	-	-	12,27
31	Kredittilgungen bei Verwaltungen	-	-	-	-
32	sonstige Ausgaben	70,17	-	-	70,17
33	abzüglich: Zahlungen von gleicher Ebene	-	-	-	-
34	Finanzierungssaldo	-172,98	-	-	-169,87

Aufgabenbereich			Einzelplan 1 Öffentliche Sicherheit und Ordnung	Darunter Aufgabenbereich			Lfd. Nr.
03	05	06		11	13	14	
Finanz- verwaltung	Besondere Dienststellen der allgemeinen Verwaltung	Einrichtungen für die gesamte Verwaltung		Öffentliche Ordnung	Feuer- schutz	Kata- strophen- schutz	
-	0,35	-	50,20	42,22	4,28	0,07	01
-	0,35	-	48,14	42,20	2,24	0,06	02
-	-	-	-	-	-	-	03
-	-	-	-	-	-	-	04
-	-	-	-	-	-	-	05
-	-	-	-	-	-	-	06
-	-	-	-	-	-	-	07
-	-	-	-	-	-	-	08
-	-	-	1,16	-	-	-	09
-	0,29	-	0,19	0,02	0,05	0,01	10
-	-	-	0,10	0,07	0,00	0,03	11
-	0,01	-	24,65	22,87	1,78	0,00	12
-	0,05	-	22,04	19,23	0,41	0,01	13
-	-	-	0,00	-	0,00	0,00	14
-	-	-	2,06	0,02	2,04	0,01	15
-	-	-	1,96	-	1,96	0,01	16
-	-	-	-	-	-	-	17
-	-	-	0,10	0,02	0,08	0,00	18
-	-	-	0,00	-	0,00	-	19
-	3,46	-	146,31	67,38	70,65	1,54	20
-	3,44	-	132,51	66,85	57,93	1,30	21
-	2,56	-	105,41	53,23	50,95	1,01	22
-	0,88	-	25,91	12,48	6,98	0,28	23
-	-	-	-	-	-	-	24
-	-	-	-	-	-	-	25
-	-	-	1,20	1,13	-	-	26
-	-	-	0,00	-	0,00	0,00	27
-	0,02	-	13,80	0,54	12,72	0,25	28
-	0,02	-	13,79	0,54	12,71	0,25	29
-	-	-	10,60	0,04	10,17	0,19	30
-	-	-	-	-	-	-	31
-	-	-	0,02	-	0,02	0,00	32
-	-	-	0,00	-	0,00	-	33
-	-3,11	-	-96,11	-25,16	-66,37	-1,48	34

Noch: 3.3.1 Einnahmen und Ausgaben der Kreisfreien Städte des Freistaates Sachsen
nach Aufgabenbereichen (in €/Einw.)

Lfd. Nr.	Art der Einnahmen/Ausgaben	Einzelplan 17 Kosten des August- Hochwassers 2002 und Abwicklung der Folgen	Davon		
			170	171	172
			Allgemeine Verwaltung	Öffentliche Sicherheit und Ordnung	Schulen
01	Bereinigte Einnahmen	3,64	1,95	0,10	0,02
	davon				
02	Einnahmen der laufenden Rechnung	3,64	1,95	0,10	0,02
	davon				
03	Steuern (netto)	-	-	-	-
	darunter				
04	Gemeindeanteil an der Einkommensteuer	-	-	-	-
05	Gemeindeanteil an der Umsatzsteuer	-	-	-	-
06	Gewerbesteuer (netto)	-	-	-	-
07	Grundsteuer A und B	-	-	-	-
08	Schlüsselzuweisungen vom Land	-	-	-	-
09	Bedarfs- und sonst. allgem. Zuweis. v. Land	1,16	-	-	-
10	Erstattungen und laufende Zuweis. v. Land	0,10	-	0,10	-
11	Erstattungen und laufende Zuweis. v. Bund	-	-	-	-
12	Gebühren, zweckgebundene Abgaben	-	-	-	-
13	sonstige Einnahmen	2,38	1,95	0,00	0,02
14	abzüglich: Zahlungen von gleicher Ebene	-	-	-	-
15	Einnahmen der Kapitalrechnung	0,00	-	0,00	0,00
	davon				
16	Zuweisungen für Investitionen vom Land	-	-	-	-
17	Kreditaufnahme bei Verwaltungen	-	-	-	-
18	sonstige Einnahmen	0,00	-	0,00	0,00
19	abzüglich: Zahlungen von gleicher Ebene	-	-	-	-
20	Bereinigte Ausgaben	6,74	0,97	1,84	1,33
	davon				
21	Ausgaben der laufenden Rechnung	6,44	0,95	1,79	1,29
	davon				
22	Personalausgaben	0,21	0,01	0,19	0,00
23	laufender Sachaufwand	6,17	0,95	1,60	1,29
24	soziale Leistungen	-	-	-	-
25	Zinsausgaben	-	-	-	-
26	sonstige Ausgaben	0,07	-	-	-
27	abzüglich: Zahlungen von gleicher Ebene	-	-	-	-
28	Ausgaben der Kapitalrechnung	0,30	0,02	0,05	0,03
	davon				
29	Sachinvestitionen	0,30	0,02	0,05	0,03
	darunter				
30	Baumaßnahmen	0,20	-	-	0,01
31	Kredittilgungen bei Verwaltungen	-	-	-	-
32	sonstige Ausgaben	-	-	-	-
33	abzüglich: Zahlungen von gleicher Ebene	-	-	-	-
34	Finanzierungssaldo	-3,09	0,97	-1,74	-1,31

Aufgabenbereich							Lfd. Nr.
173	174	175	176	177	178	179	
Wissenschaft, Forschung, Kulturpflege	Soziale Sicherung	Gesundheit, Sport, Erholung	Bau- und Wohnungs- wesen, Verkehr	Öffentliche Einrichtungen, Wirtschafts- förderung	Wirtschaftliche Unternehmen, allgemeines Grund- und Sondervermögen	Allgemeine Finanzwirtschaft	
0,00	0,00	0,00	0,02	0,00	0,39	1,16	01
0,00	0,00	0,00	0,02	0,00	0,39	1,16	02
-	-	-	-	-	-	-	03
-	-	-	-	-	-	-	04
-	-	-	-	-	-	-	05
-	-	-	-	-	-	-	06
-	-	-	-	-	-	-	07
-	-	-	-	-	-	-	08
-	-	-	-	-	-	1,16	09
-	-	-	-	-	-	-	10
-	-	-	-	-	-	-	11
-	-	-	-	-	-	-	12
0,00	0,00	0,00	0,02	0,00	0,39	-	13
-	-	-	-	-	-	-	14
-	-	-	-	-	-	-	15
-	-	-	-	-	-	-	16
-	-	-	-	-	-	-	17
-	-	-	-	-	-	-	18
-	-	-	-	-	-	-	19
0,31	0,07	0,22	0,07	0,78	1,15	-	20
0,22	0,06	0,22	0,07	0,68	1,15	-	21
0,00	0,00	0,00	0,00	-	-	-	22
0,22	0,06	0,22	-	0,68	1,15	-	23
-	-	-	-	-	-	-	24
-	-	-	-	-	-	-	25
-	-	-	0,07	-	-	-	26
-	-	-	-	-	-	-	27
0,09	0,00	0,00	-	0,10	-	-	28
0,09	0,00	0,00	-	0,10	-	-	29
0,09	-	-	-	0,10	-	-	30
-	-	-	-	-	-	-	31
-	-	-	-	-	-	-	32
-	-	-	-	-	-	-	33
-0,31	-0,06	-0,22	-0,05	-0,78	-0,76	1,16	34

Noch: 3.3.1 Einnahmen und Ausgaben der Kreisfreien Städte des Freistaates Sachsen
nach Aufgabenbereichen (in €/Einw.)

Lfd. Nr.	Art der Einnahmen/Ausgaben	Einzelplan 2 Schulen	Darunter		
			20	211	225
			Schul- verwaltung	Grundschulen	Mittelschulen mit Mittel- und Hauptschulzügen
01	Bereinigte Einnahmen	51,15	-	16,57	7,73
	davon				
02	Einnahmen der laufenden Rechnung	17,19	-	7,26	0,88
	davon				
03	Steuern (netto)	-	-	-	-
	darunter				
04	Gemeindeanteil an der Einkommensteuer	-	-	-	-
05	Gemeindeanteil an der Umsatzsteuer	-	-	-	-
06	Gewerbesteuer (netto)	-	-	-	-
07	Grundsteuer A und B	-	-	-	-
08	Schlüsselzuweisungen vom Land	-	-	-	-
09	Bedarfs- und sonst. allgem. Zuweis. v. Land	-	-	-	-
10	Erstattungen und laufende Zuweis. v. Land	4,97	-	1,77	0,69
11	Erstattungen und laufende Zuweis. v. Bund	0,16	-	0,04	-
12	Gebühren, zweckgebundene Abgaben	1,05	-	0,01	0,00
13	sonstige Einnahmen	11,01	-	5,44	0,19
14	abzüglich: Zahlungen von gleicher Ebene	0,00	-	-	-
15	Einnahmen der Kapitalrechnung	33,96	-	9,31	6,85
	davon				
16	Zuweisungen für Investitionen vom Land	33,91	-	9,29	6,84
17	Kreditaufnahme bei Verwaltungen	-	-	-	-
18	sonstige Einnahmen	0,06	-	0,01	0,01
19	abzüglich: Zahlungen von gleicher Ebene	-	-	-	-
20	Bereinigte Ausgaben	184,32	-	54,71	32,96
	davon				
21	Ausgaben der laufenden Rechnung	97,40	-	27,99	16,10
	davon				
22	Personalausgaben	33,34	-	9,53	4,63
23	laufender Sachaufwand	63,54	-	18,23	11,35
24	soziale Leistungen	-	-	-	-
25	Zinsausgaben	-	-	-	-
26	sonstige Ausgaben	0,52	-	0,24	0,12
27	abzüglich: Zahlungen von gleicher Ebene	0,00	-	-	-
28	Ausgaben der Kapitalrechnung	86,92	-	26,71	16,86
	davon				
29	Sachinvestitionen	86,89	-	26,70	16,85
	darunter				
30	Baumaßnahmen	82,78	-	26,16	15,89
31	Kredittilgungen bei Verwaltungen	-	-	-	-
32	sonstige Ausgaben	0,04	-	0,01	0,01
33	abzüglich: Zahlungen von gleicher Ebene	-	-	-	-
34	Finanzierungssaldo	-133,17	-	-38,14	-25,23

Aufgabenbereich							Lfd. Nr.
231	24	davon		27	29	darunter	
Gymnasien	Berufsbildende Schulen	241	248	Allgemein- bildende Förderschulen	übrige schulische Aufgaben	290	
		Berufsschulen, Fach- und Berufs- fachschulen	Berufsbildende Schulen für Behinderte			Schüler- beförderung	
16,00	2,16	2,10	0,07	2,95	5,72	0,81	01
0,88	0,78	0,71	0,07	1,88	5,49	0,81	02
-	-	-	-	-	-	-	03
-	-	-	-	-	-	-	04
-	-	-	-	-	-	-	05
-	-	-	-	-	-	-	06
-	-	-	-	-	-	-	07
-	-	-	-	-	-	-	08
-	-	-	-	-	-	-	09
0,63	0,43	0,36	0,06	0,66	0,79	-	10
-	0,00	-	0,00	0,13	-	-	11
0,01	0,01	0,01	0,00	0,30	0,71	0,25	12
0,24	0,34	0,34	0,00	0,79	3,98	0,56	13
-	-	-	-	0,00	-	-	14
15,12	1,38	1,38	-	1,07	0,24	-	15
15,09	1,38	1,38	-	1,06	0,23	-	16
-	-	-	-	-	-	-	17
0,03	0,00	0,00	-	0,00	0,00	-	18
-	-	-	-	-	-	-	19
46,87	15,15	14,69	0,46	14,59	19,63	9,17	20
13,54	12,37	12,00	0,37	9,50	17,52	9,17	21
4,22	5,04	4,85	0,20	4,56	5,17	0,43	22
9,25	7,33	7,15	0,18	4,88	12,33	8,74	23
-	-	-	-	-	-	-	24
-	-	-	-	-	-	-	25
0,07	0,00	0,00	0,00	0,06	0,03	-	26
-	-	-	-	0,00	-	-	27
33,32	2,78	2,69	0,09	5,09	2,10	-	28
33,31	2,78	2,69	0,09	5,09	2,10	-	29
32,91	1,54	1,46	0,08	4,85	1,39	-	30
-	-	-	-	-	-	-	31
0,01	-	-	-	-	-	-	32
-	-	-	-	-	-	-	33
-30,87	-12,99	-12,59	-0,40	-11,64	-13,90	-8,36	34

Noch: 3.3.1 Einnahmen und Ausgaben der Kreisfreien Städte des Freistaates Sachsen
nach Aufgabenbereichen (in €/Einw.)

Lfd. Nr.	Art der Einnahmen/Ausgaben	Einzelplan 3 Wissenschaft, Forschung, Kulturpflege	Darunter		
			30 Verwaltung kultureller Angelegenheiten	31 Wissenschaft und Forschung	321 Museen, Sammlungen, Ausstellungen, Kunstgalerien
01	Bereinigte Einnahmen	60,47	-	-	6,64
	davon				
02	Einnahmen der laufenden Rechnung	53,68	-	-	2,76
	davon				
03	Steuern (netto)	-	-	-	-
	darunter				
04	Gemeindeanteil an der Einkommensteuer	-	-	-	-
05	Gemeindeanteil an der Umsatzsteuer	-	-	-	-
06	Gewerbesteuer (netto)	-	-	-	-
07	Grundsteuer A und B	-	-	-	-
08	Schlüsselzuweisungen vom Land	-	-	-	-
09	Bedarfs- und sonst. allgem. Zuweis. v. Land	-	-	-	-
10	Erstattungen und laufende Zuweis. v. Land	36,55	-	-	0,16
11	Erstattungen und laufende Zuweis. v. Bund	0,45	-	-	-
12	Gebühren, zweckgebundene Abgaben	8,39	-	-	0,58
13	sonstige Einnahmen	8,41	-	-	2,01
14	abzüglich: Zahlungen von gleicher Ebene	0,12	-	-	-
15	Einnahmen der Kapitalrechnung	6,80	-	-	3,88
	davon				
16	Zuweisungen für Investitionen vom Land	5,32	-	-	3,28
17	Kreditaufnahme bei Verwaltungen	-	-	-	-
18	sonstige Einnahmen	1,48	-	-	0,60
19	abzüglich: Zahlungen von gleicher Ebene	-	-	-	-
20	Bereinigte Ausgaben	266,14	-	-	28,69
	davon				
21	Ausgaben der laufenden Rechnung	226,43	-	-	24,07
	davon				
22	Personalausgaben	75,06	-	-	10,54
23	laufender Sachaufwand	38,09	-	-	11,35
24	soziale Leistungen	-	-	-	-
25	Zinsausgaben	-	-	-	-
26	sonstige Ausgaben	113,41	-	-	2,17
27	abzüglich: Zahlungen von gleicher Ebene	0,12	-	-	-
28	Ausgaben der Kapitalrechnung	39,71	-	-	4,62
	davon				
29	Sachinvestitionen	6,25	-	-	1,08
	darunter				
30	Baumaßnahmen	4,62	-	-	0,14
31	Kredittilgungen bei Verwaltungen	-	-	-	-
32	sonstige Ausgaben	33,46	-	-	3,54
33	abzüglich: Zahlungen von gleicher Ebene	-	-	-	-
34	Finanzierungssaldo	-205,67	-	-	-22,05

Aufgabenbereich							Lfd. Nr.
331	342	35	darunter		360	37	
Theater	Sonstige Kulturpflege	Volksbildung, kulturelle Bildung	350	352	Naturschutz und Landschaftspflege	kirchliche Angelegenheiten, weltanschauliche Gemeinschaften	
			Volks-hochschulen	nichtwissen-schaftliche Bibliotheken			
3,03	-	5,63	2,28	3,16	1,99	-	01
2,46	-	3,74	2,16	1,39	2,26	-	02
-	-	-	-	-	-	-	03
-	-	-	-	-	-	-	04
-	-	-	-	-	-	-	05
-	-	-	-	-	-	-	06
-	-	-	-	-	-	-	07
-	-	-	-	-	-	-	08
-	-	-	-	-	-	-	09
-	-	0,58	0,58	-	1,66	-	10
0,00	-	0,19	0,18	0,00	0,13	-	11
1,84	-	0,95	0,00	0,81	0,37	-	12
0,62	-	2,01	1,40	0,58	0,22	-	13
-	-	-	-	-	0,12	-	14
0,57	-	1,89	0,12	1,78	-0,27	-	15
0,49	-	1,22	0,12	1,10	0,00	-	16
-	-	-	-	-	-	-	17
0,08	-	0,67	-	0,67	-0,28	-	18
-	-	-	-	-	-	-	19
90,37	-	23,38	3,79	18,75	17,94	0,08	20
89,52	-	22,48	3,78	17,86	17,18	0,08	21
16,71	-	13,67	2,08	10,92	11,87	0,01	22
4,32	-	4,13	0,65	3,30	5,21	0,07	23
-	-	-	-	-	-	-	24
-	-	-	-	-	-	-	25
68,49	-	4,68	1,05	3,63	0,22	-	26
-	-	-	-	-	0,12	-	27
0,84	-	0,90	0,00	0,89	0,75	-	28
0,36	-	0,90	0,00	0,89	0,75	-	29
0,06	-	0,84	-	0,84	0,60	-	30
-	-	-	-	-	-	-	31
0,48	-	-	-	-	-	-	32
-	-	-	-	-	-	-	33
-87,34	-	-17,75	-1,51	-15,58	-15,94	-0,08	34

Noch: 3.3.1 Einnahmen und Ausgaben der Kreisfreien Städte des Freistaates Sachsen
nach Aufgabenbereichen (in €/Einw.)

Lfd. Nr.	Art der Einnahmen/Ausgaben	Einzelplan 4 Soziale Sicherung	Darunter		
			40	41	420
			Verwaltung der sozialen Angelegen- heiten	Sozialhilfe nach dem Sozialgesetzbuch Zwölftes Buch (SGB XII)	Leistungen nach Asylbe- werberleis- tungsgesetz
01	Bereinigte Einnahmen	263,93	-	4,10	7,87
	davon				
02	Einnahmen der laufenden Rechnung	254,90	-	4,10	7,87
	davon				
03	Steuern (netto)	-	-	-	-
	darunter				
04	Gemeindeanteil an der Einkommensteuer	-	-	-	-
05	Gemeindeanteil an der Umsatzsteuer	-	-	-	-
06	Gewerbesteuer (netto)	-	-	-	-
07	Grundsteuer A und B	-	-	-	-
08	Schlüsselzuweisungen vom Land	-	-	-	-
09	Bedarfs- und sonst. allgem. Zuweis. v. Land	-	-	-	-
10	Erstattungen und laufende Zuweis. v. Land	189,36	-	0,08	7,63
11	Erstattungen und laufende Zuweis. v. Bund	11,09	-	0,00	-
12	Gebühren, zweckgebundene Abgaben	19,88	-	0,00	0,00
13	sonstige Einnahmen	40,91	-	4,21	0,24
14	abzüglich: Zahlungen von gleicher Ebene	6,33	-	0,20	-
15	Einnahmen der Kapitalrechnung	9,03	-	-	-
	davon				
16	Zuweisungen für Investitionen vom Land	4,82	-	-	-
17	Kreditaufnahme bei Verwaltungen	-	-	-	-
18	sonstige Einnahmen	4,20	-	-	-
19	abzüglich: Zahlungen von gleicher Ebene	-	-	-	-
20	Bereinigte Ausgaben	969,48	-	75,51	16,19
	davon				
21	Ausgaben der laufenden Rechnung	939,13	-	75,47	16,19
	davon				
22	Personalausgaben	158,22	-	10,55	1,03
23	laufender Sachaufwand	22,14	-	1,41	3,70
24	soziale Leistungen	514,95	-	63,25	11,35
25	Zinsausgaben	-	-	-	-
26	sonstige Ausgaben	250,16	-	0,46	0,11
27	abzüglich: Zahlungen von gleicher Ebene	6,33	-	0,20	-
28	Ausgaben der Kapitalrechnung	30,34	-	0,04	0,00
	davon				
29	Sachinvestitionen	7,04	-	0,04	0,00
	darunter				
30	Baumaßnahmen	6,36	-	-	-
31	Kredittilgungen bei Verwaltungen	-	-	-	-
32	sonstige Ausgaben	23,30	-	-	-
33	abzüglich: Zahlungen von gleicher Ebene	-	-	-	-
34	Finanzierungssaldo	-705,55	-	-71,41	-8,32

Aufgabenbereich							Lfd. Nr.
43	45	46	darunter	47	48	49	
Soziale Einrichtungen und Dienste	Kinder- und Jugendhilfe nach dem SGB VIII	Einrichtungen der Jugendhilfe (eigene Einrichtungen)	464 Tages- einrichtungen für Kinder	Förderung von anderen Trägern der Wohlfahrts- pflege und Jugendhilfe	weitere soziale Leistungen	sonstige soziale Angelegenheiten	
2,75	10,54	95,49	92,63	0,09	142,84	0,26	01
2,67	10,48	86,60	83,74	0,09	142,84	0,26	02
-	-	-	-	-	-	-	03
-	-	-	-	-	-	-	04
-	-	-	-	-	-	-	05
-	-	-	-	-	-	-	06
-	-	-	-	-	-	-	07
-	-	-	-	-	-	-	08
-	-	-	-	-	-	-	09
0,77	4,07	62,19	61,08	0,05	114,57	0,01	10
0,01	0,06	0,36	0,35	-	10,65	0,01	11
1,51	0,89	17,47	16,52	-	0,01	0,01	12
0,95	8,99	8,61	7,60	0,04	17,64	0,23	13
0,57	3,53	2,02	1,82	-	0,02	-	14
0,08	0,06	8,89	8,89	-	-	-	15
0,08	0,06	4,68	4,68	-	-	-	16
-	-	-	-	-	-	-	17
0,00	0,00	4,20	4,20	-	-	-	18
-	-	-	-	-	-	-	19
7,55	158,55	333,57	319,72	7,10	352,72	18,28	20
7,35	157,97	304,28	290,52	6,99	352,69	18,20	21
3,14	25,32	75,00	69,68	0,32	31,21	11,66	22
1,89	2,88	7,76	7,24	0,01	3,32	1,18	23
-	125,09	-	-	-	312,11	3,14	24
-	-	-	-	-	-	-	25
2,89	8,21	223,54	215,42	6,66	6,08	2,22	26
0,57	3,53	2,02	1,82	-	0,02	-	27
0,20	0,58	29,30	29,20	0,11	0,03	0,08	28
0,03	0,57	6,29	6,20	-	0,03	0,08	29
0,00	0,33	6,02	5,96	-	-	-	30
-	-	-	-	-	-	-	31
0,17	0,01	23,00	22,99	0,11	-	-	32
-	-	-	-	-	-	-	33
-4,80	-148,01	-238,08	-227,09	-7,01	-209,89	-18,02	34

Noch: 3.3.1 Einnahmen und Ausgaben der Kreisfreien Städte des Freistaates Sachsen
nach Aufgabenbereichen (in €/Einw.)

Lfd. Nr.	Art der Einnahmen/Ausgaben	Einzelplan 5 Gesundheit, Sport, Erholung	Davon		
			50 Gesundheits- verwaltung	51 Kranken- häuser	54 sonstige Einrichtungen und Maßnahmen der Gesund- heitspflege
01	Bereinigte Einnahmen	42,21	-	-	34,23
	davon				
02	Einnahmen der laufenden Rechnung	39,82	-	-	34,09
	davon				
03	Steuern (netto)	-	-	-	-
	darunter				
04	Gemeindeanteil an der Einkommensteuer	-	-	-	-
05	Gemeindeanteil an der Umsatzsteuer	-	-	-	-
06	Gewerbesteuer (netto)	-	-	-	-
07	Grundsteuer A und B	-	-	-	-
08	Schlüsselzuweisungen vom Land	-	-	-	-
09	Bedarfs- und sonst. allgem. Zuweis. v. Land	-	-	-	-
10	Erstattungen und laufende Zuweis. v. Land	3,03	-	-	2,96
11	Erstattungen und laufende Zuweis. v. Bund	0,24	-	-	0,13
12	Gebühren, zweckgebundene Abgaben	16,91	-	-	15,69
13	sonstige Einnahmen	19,73	-	-	15,40
14	abzüglich: Zahlungen von gleicher Ebene	0,09	-	-	0,09
15	Einnahmen der Kapitalrechnung	2,38	-	-	0,14
	davon				
16	Zuweisungen für Investitionen vom Land	2,27	-	-	0,08
17	Kreditaufnahme bei Verwaltungen	-	-	-	-
18	sonstige Einnahmen	0,13	-	-	0,08
19	abzüglich: Zahlungen von gleicher Ebene	0,02	-	-	0,02
20	Bereinigte Ausgaben	135,40	-	3,99	59,70
	davon				
21	Ausgaben der laufenden Rechnung	116,81	-	-	54,62
	davon				
22	Personalausgaben	44,61	-	-	28,36
23	laufender Sachaufwand	45,78	-	-	22,98
24	soziale Leistungen	-	-	-	-
25	Zinsausgaben	-	-	-	-
26	sonstige Ausgaben	26,50	-	-	3,37
27	abzüglich: Zahlungen von gleicher Ebene	0,09	-	-	0,09
28	Ausgaben der Kapitalrechnung	18,59	-	3,99	5,08
	davon				
29	Sachinvestitionen	11,98	-	-	5,08
	darunter				
30	Baumaßnahmen	10,24	-	-	3,83
31	Kredittilgungen bei Verwaltungen	-	-	-	-
32	sonstige Ausgaben	6,63	-	3,99	0,02
33	abzüglich: Zahlungen von gleicher Ebene	0,02	-	-	0,02
34	Finanzierungssaldo	-93,20	-	-3,99	-25,47

Aufgabenbereich							Lfd. Nr.
darunter		55	56	57	58	59	
541	544	Förderung des Sports	eigene Sportstätten	Bade- anstalten	Park- und Gartenanlagen	sonstige Erholungs- einrichtungen	
Rettungs- dienst	Drogen- und Suchtberatung						
29,19	-	0,43	3,44	-	4,11	-	01
29,06	-	0,43	1,86	-	3,44	-	02
-	-	-	-	-	-	-	03
-	-	-	-	-	-	-	04
-	-	-	-	-	-	-	05
-	-	-	-	-	-	-	06
-	-	-	-	-	-	-	07
-	-	-	-	-	-	-	08
-	-	-	-	-	-	-	09
-	-	0,01	0,01	-	0,04	-	10
-	-	0,01	0,10	-	-	-	11
14,74	-	0,21	0,78	-	0,23	-	12
14,41	-	0,20	0,96	-	3,17	-	13
0,09	-	-	-	-	-	-	14
0,14	-	0,00	1,58	-	0,66	-	15
0,08	-	-	1,56	-	0,63	-	16
-	-	-	-	-	-	-	17
0,08	-	0,00	0,02	-	0,03	-	18
0,02	-	-	-	-	-	-	19
33,64	-	6,60	38,14	-	26,98	-	20
28,62	-	5,39	32,26	-	24,54	-	21
10,87	-	1,07	5,77	-	9,41	-	22
17,78	-	0,40	7,66	-	14,74	-	23
-	-	-	-	-	-	-	24
-	-	-	-	-	-	-	25
0,06	-	3,93	18,82	-	0,39	-	26
0,09	-	-	-	-	-	-	27
5,02	-	1,21	5,88	-	2,44	-	28
5,02	-	1,20	3,26	-	2,44	-	29
3,83	-	1,20	2,99	-	2,22	-	30
-	-	-	-	-	-	-	31
0,01	-	0,01	2,62	-	-	-	32
0,02	-	-	-	-	-	-	33
-4,44	-	-6,17	-34,70	-	-22,87	-	34

Noch: 3.3.1 Einnahmen und Ausgaben der Kreisfreien Städte des Freistaates Sachsen
nach Aufgabenbereichen (in €/Einw.)

Lfd. Nr.	Art der Einnahmen/Ausgaben	Einzelplan 6 Bau- und Wohnungs- wesen, Verkehr	Davon		
			60	61	62
			Bau- verwaltung	Städte- planung, Vermessung, Bauordnung	Wohnungs- bauförderung und -fürsorge, Wohnungs- unternehmen
01	Bereinigte Einnahmen	116,78	-	51,51	1,83
	davon				
02	Einnahmen der laufenden Rechnung	71,33	-	41,02	1,83
	davon				
03	Steuern (netto)	-	-	-	-
	darunter				
04	Gemeindeanteil an der Einkommensteuer	-	-	-	-
05	Gemeindeanteil an der Umsatzsteuer	-	-	-	-
06	Gewerbesteuer (netto)	-	-	-	-
07	Grundsteuer A und B	-	-	-	-
08	Schlüsselzuweisungen vom Land	-	-	-	-
09	Bedarfs- und sonst. allgem. Zuweis. v. Land	-	-	-	-
10	Erstattungen und laufende Zuweis. v. Land	40,51	-	24,36	1,42
11	Erstattungen und laufende Zuweis. v. Bund	0,81	-	0,81	-
12	Gebühren, zweckgebundene Abgaben	22,98	-	10,74	0,01
13	sonstige Einnahmen	7,06	-	5,15	0,40
14	abzüglich: Zahlungen von gleicher Ebene	0,04	-	0,04	-
15	Einnahmen der Kapitalrechnung	45,44	-	10,48	-
	davon				
16	Zuweisungen für Investitionen vom Land	37,72	-	8,05	-
17	Kreditaufnahme bei Verwaltungen	-	-	-	-
18	sonstige Einnahmen	7,72	-	2,43	-
19	abzüglich: Zahlungen von gleicher Ebene	-	-	-	-
20	Bereinigte Ausgaben	249,64	-	97,22	2,67
	davon				
21	Ausgaben der laufenden Rechnung	175,56	-	83,36	2,67
	davon				
22	Personalausgaben	61,51	-	38,99	1,07
23	laufender Sachaufwand	87,20	-	19,87	0,09
24	soziale Leistungen	-	-	-	-
25	Zinsausgaben	-	-	-	-
26	sonstige Ausgaben	26,88	-	24,53	1,52
27	abzüglich: Zahlungen von gleicher Ebene	0,04	-	0,04	-
28	Ausgaben der Kapitalrechnung	74,08	-	13,87	0,00
	davon				
29	Sachinvestitionen	68,28	-	10,58	0,00
	darunter				
30	Baumaßnahmen	66,79	-	10,09	-
31	Kredittilgungen bei Verwaltungen	-	-	-	-
32	sonstige Ausgaben	5,80	-	3,29	-
33	abzüglich: Zahlungen von gleicher Ebene	-	-	-	-
34	Finanzierungssaldo	-132,86	-	-45,72	-0,85

Aufgabenbereich							Lfd. Nr.
63	65	66	darunter	67	68	69	
Gemeinde- straßen	Kreis- straßen	Bundes- und Staatsstraßen	660 Bundes- straßen	Straßen- beleuchtung und -reinigung	Einrichtungen für den ruhenden Verkehr	Wasserläufe, Wasserbau	
34,30	1,44	12,96	11,89	2,59	9,45	2,70	01
12,48	0,81	2,73	1,98	2,59	9,29	0,60	02
-	-	-	-	-	-	-	03
-	-	-	-	-	-	-	04
-	-	-	-	-	-	-	05
-	-	-	-	-	-	-	06
-	-	-	-	-	-	-	07
-	-	-	-	-	-	-	08
-	-	-	-	-	-	-	09
11,24	0,79	2,61	1,88	-	-	0,10	10
-	-	-	-	-	-	-	11
0,08	0,00	0,00	0,00	2,49	9,18	0,47	12
1,15	0,02	0,12	0,10	0,09	0,11	0,03	13
-	-	-	-	-	-	-	14
21,82	0,63	10,23	9,91	-	0,17	2,11	15
19,66	0,63	7,87	7,67	-	0,12	1,40	16
-	-	-	-	-	-	-	17
2,17	-	2,37	2,24	-	0,05	0,71	18
-	-	-	-	-	-	-	19
99,99	3,41	19,88	16,68	16,22	1,53	8,71	20
56,26	2,47	8,60	5,91	16,22	0,90	5,09	21
14,18	0,84	1,63	1,09	1,14	0,27	3,40	22
41,80	1,48	6,60	4,69	15,07	0,64	1,65	23
-	-	-	-	-	-	-	24
-	-	-	-	-	-	-	25
0,27	0,15	0,37	0,13	-	-	0,04	26
-	-	-	-	-	-	-	27
43,73	0,95	11,28	10,77	-	0,63	3,63	28
42,29	0,95	11,28	10,77	-	0,51	2,67	29
41,93	0,92	10,97	10,46	-	0,51	2,37	30
-	-	-	-	-	-	-	31
1,44	-	0,00	0,00	-	0,12	0,95	32
-	-	-	-	-	-	-	33
-65,69	-1,98	-6,92	-4,79	-13,63	7,92	-6,01	34

Noch: 3.3.1 Einnahmen und Ausgaben der Kreisfreien Städte des Freistaates Sachsen
nach Aufgabenbereichen (in €/Einw.)

Lfd. Nr.	Art der Einnahmen/Ausgaben	Einzelplan 7 Öffentliche Einrichtungen, Wirtschafts- förderung	Davon		
			70	72	73
			Abwasser- beseitigung	Abfall- beseitigung	Märkte
01	Bereinigte Einnahmen	47,49	9,54	25,76	-
	davon				
02	Einnahmen der laufenden Rechnung	43,46	9,32	25,76	-
	davon				
03	Steuern (netto)	-	-	-	-
	darunter				
04	Gemeindeanteil an der Einkommensteuer	-	-	-	-
05	Gemeindeanteil an der Umsatzsteuer	-	-	-	-
06	Gewerbesteuer (netto)	-	-	-	-
07	Grundsteuer A und B	-	-	-	-
08	Schlüsselzuweisungen vom Land	-	-	-	-
09	Bedarfs- und sonst. allgem. Zuweis. v. Land	-	-	-	-
10	Erstattungen und laufende Zuweis. v. Land	3,25	0,01	-	-
11	Erstattungen und laufende Zuweis. v. Bund	-	-	-	-
12	Gebühren, zweckgebundene Abgaben	26,54	0,04	23,57	-
13	sonstige Einnahmen	13,69	9,27	2,19	-
14	abzüglich: Zahlungen von gleicher Ebene	0,01	-	-	-
15	Einnahmen der Kapitalrechnung	4,04	0,22	-	-
	davon				
16	Zuweisungen für Investitionen vom Land	0,64	-	-	-
17	Kreditaufnahme bei Verwaltungen	-	-	-	-
18	sonstige Einnahmen	3,39	0,22	-	-
19	abzüglich: Zahlungen von gleicher Ebene	-	-	-	-
20	Bereinigte Ausgaben	55,03	0,58	26,51	-
	davon				
21	Ausgaben der laufenden Rechnung	48,78	0,60	26,30	-
	davon				
22	Personalausgaben	9,68	0,48	1,12	-
23	laufender Sachaufwand	29,38	0,12	25,13	-
24	soziale Leistungen	-	-	-	-
25	Zinsausgaben	-	-	-	-
26	sonstige Ausgaben	9,74	-	0,05	-
27	abzüglich: Zahlungen von gleicher Ebene	0,01	-	-	-
28	Ausgaben der Kapitalrechnung	6,25	-0,03	0,20	-
	davon				
29	Sachinvestitionen	5,86	-0,03	0,20	-
	darunter				
30	Baumaßnahmen	1,00	-0,03	0,19	-
31	Kredittilgungen bei Verwaltungen	-	-	-	-
32	sonstige Ausgaben	0,38	-	-	-
33	abzüglich: Zahlungen von gleicher Ebene	-	-	-	-
34	Finanzierungssaldo	-7,54	8,96	-0,74	-

Aufgabenbereich							Lfd. Nr.
74	75	76	77	darunter	78	79	
Schlacht- und Viehhöfe	Bestattungs- wesen	sonstige öffentliche Einrichtungen	Hilfsbetriebe der Verwaltung	771	Förderung der Land- und Forstwirtschaft	Fremdenverkehr, sonstige Förderung von Wirtschaft und Verkehr	
				Bauhof			
-	4,01	-	-	-	0,70	7,48	01
-	4,00	-	-	-	0,67	3,71	02
-	-	-	-	-	-	-	03
-	-	-	-	-	-	-	04
-	-	-	-	-	-	-	05
-	-	-	-	-	-	-	06
-	-	-	-	-	-	-	07
-	-	-	-	-	-	-	08
-	-	-	-	-	-	-	09
-	0,42	-	-	-	0,02	2,81	10
-	-	-	-	-	-	-	11
-	2,89	-	-	-	0,02	0,01	12
-	0,69	-	-	-	0,64	0,90	13
-	-	-	-	-	-	0,01	14
-	0,00	-	-	-	0,03	3,78	15
-	-	-	-	-	-	0,64	16
-	-	-	-	-	-	-	17
-	0,00	-	-	-	0,03	3,13	18
-	-	-	-	-	-	-	19
-	4,08	-	-	-	2,26	21,61	20
-	3,91	-	-	-	2,22	15,75	21
-	2,46	-	-	-	1,50	4,10	22
-	1,44	-	-	-	0,71	1,98	23
-	-	-	-	-	-	-	24
-	-	-	-	-	-	-	25
-	0,01	-	-	-	0,00	9,68	26
-	-	-	-	-	-	0,01	27
-	0,17	-	-	-	0,04	5,86	28
-	0,17	-	-	-	0,04	5,48	29
-	0,15	-	-	-	0,03	0,66	30
-	-	-	-	-	-	-	31
-	-	-	-	-	-	0,38	32
-	-	-	-	-	-	-	33
-	-0,07	-	-	-	-1,55	-14,13	34

Noch: 3.3.1 Einnahmen und Ausgaben der Kreisfreien Städte des Freistaates Sachsen
nach Aufgabenbereichen (in €/Einw.)

Lfd. Nr.	Art der Einnahmen/Ausgaben	Einzelplan 8 Wirtschaftliche Unternehmen, allgemeines Grund- und Sonder- vermögen	Darunter		
			81	82 und 83	84
			Versorgungs- unternehmen	Verkehrs- sowie kombinierte Versorgungs- und Verkehrs- unternehmen	Unternehmen der Wirtschafts- förderung
01	Bereinigte Einnahmen	66,14	55,73	5,74	-
	davon				
02	Einnahmen der laufenden Rechnung	66,05	55,73	5,65	-
	davon				
03	Steuern (netto)	-	-	-	-
	darunter				
04	Gemeindeanteil an der Einkommensteuer	-	-	-	-
05	Gemeindeanteil an der Umsatzsteuer	-	-	-	-
06	Gewerbesteuer (netto)	-	-	-	-
07	Grundsteuer A und B	-	-	-	-
08	Schlüsselzuweisungen vom Land	-	-	-	-
09	Bedarfs- und sonst. allgem. Zuweis. v. Land	-	-	-	-
10	Erstattungen und laufende Zuweis. v. Land	0,03	-	0,03	-
11	Erstattungen und laufende Zuweis. v. Bund	0,01	-	0,01	-
12	Gebühren, zweckgebundene Abgaben	6,17	-	3,77	-
13	sonstige Einnahmen	59,84	55,73	1,84	-
14	abzüglich: Zahlungen von gleicher Ebene	-	-	-	-
15	Einnahmen der Kapitalrechnung	0,09	0,00	0,09	-
	davon				
16	Zuweisungen für Investitionen vom Land	0,09	-	0,09	-
17	Kreditaufnahme bei Verwaltungen	-	-	-	-
18	sonstige Einnahmen	0,01	0,00	0,01	-
19	abzüglich: Zahlungen von gleicher Ebene	-	-	-	-
20	Bereinigte Ausgaben	53,32	1,31	20,81	-
	davon				
21	Ausgaben der laufenden Rechnung	40,59	1,18	20,16	-
	davon				
22	Personalausgaben	16,02	0,22	14,70	-
23	laufender Sachaufwand	20,03	0,69	5,29	-
24	soziale Leistungen	-	-	-	-
25	Zinsausgaben	-	-	-	-
26	sonstige Ausgaben	4,55	0,27	0,17	-
27	abzüglich: Zahlungen von gleicher Ebene	-	-	-	-
28	Ausgaben der Kapitalrechnung	12,73	0,13	0,65	-
	davon				
29	Sachinvestitionen	0,73	0,00	0,65	-
	darunter				
30	Baumaßnahmen	0,53	-	0,53	-
31	Kredittilgungen bei Verwaltungen	-	-	-	-
32	sonstige Ausgaben	12,00	0,13	-	-
33	abzüglich: Zahlungen von gleicher Ebene	-	-	-	-
34	Finanzierungssaldo	12,82	54,42	-15,07	-

Aufgabenbereich				Einzelplan 9 Allgemeine Finanz- wirtschaft	Darunter Aufgabenbereich		Lfd. Nr.
85	86 und 87	88	89		90	91	
Land- und forstwirtschaftliche Unternehmen	Kur- und Bade- betriebe, sonstige wirtschaftliche Unternehmen	Allgemeines Grundvermögen	Allgemeines Sonder- vermögen		Steuern, allgemeine Zuweisungen und allgemeine Umlagen	Sonstige allgemeine Finanz- wirtschaft	
-	4,67	-	-	1 795,24	1 766,54	28,71	01
-	4,67	-	-	1 709,90	1 681,19	28,71	02
-	-	-	-	844,75	844,75	-	03
-	-	-	-	227,41	227,41	-	04
-	-	-	-	59,28	59,28	-	05
-	-	-	-	397,34	397,34	-	06
-	-	-	-	153,14	153,14	-	07
-	-	-	-	693,35	693,35	-	08
-	-	-	-	136,07	136,07	-	09
-	-	-	-	-	-	-	10
-	-	-	-	-	-	-	11
-	2,40	-	-	-	-	-	12
-	2,27	-	-	35,73	7,02	28,71	13
-	-	-	-	0,00	-	0,00	14
-	-	-	-	85,35	85,35	-	15
-	-	-	-	85,35	85,35	-	16
-	-	-	-	-	-	-	17
-	-	-	-	-	-	-	18
-	-	-	-	-	-	-	19
-	31,20	-	-	142,37	121,65	20,72	20
-	19,25	-	-	142,37	121,65	20,72	21
-	1,10	-	-	-	-	-	22
-	14,05	-	-	1,42	0,73	0,70	23
-	-	-	-	-	-	-	24
-	-	-	-	20,02	-	20,02	25
-	4,11	-	-	120,93	120,93	-	26
-	-	-	-	0,00	-	0,00	27
-	11,95	-	-	-	-	-	28
-	0,08	-	-	-	-	-	29
-	-	-	-	-	-	-	30
-	-	-	-	-	-	-	31
-	11,87	-	-	-	-	-	32
-	-	-	-	-	-	-	33
-	-26,53	-	-	1 652,87	1 644,88	7,98	34

3.3.2 Einnahmen und Ausgaben der kreisangehörigen Gemeinden des Freistaates Sachsen nach Aufgabenbereichen (in €/Einw.)

Lfd. Nr.	Art der Einnahmen/Ausgaben	Einzelplan 0 Allgemeine Verwaltung	Darunter		
			00	01	02
			Gemeinde- organe	Rechnungs- prüfung	Haupt- verwaltung
01	Bereinigte Einnahmen	91,37	0,06	-	90,33
	davon				
02	Einnahmen der laufenden Rechnung	57,38	0,06	-	56,36
	davon				
03	Steuern (netto)	-	-	-	-
	darunter				
04	Gemeindeanteil an der Einkommensteuer	-	-	-	-
05	Gemeindeanteil an der Umsatzsteuer	-	-	-	-
06	Gewerbesteuer (netto)	-	-	-	-
07	Grundsteuer A und B	-	-	-	-
08	Schlüsselzuweisungen vom Land	-	-	-	-
09	Bedarfs- und sonst. allgem. Zuweis. v. Land	-	-	-	-
10	Erstattungen und laufende Zuweis. v. Land	2,88	-	-	2,64
11	Erstattungen und laufende Zuweis. v. Bund	1,52	-	-	1,46
12	Gebühren, zweckgebundene Abgaben	1,43	0,00	-	1,35
13	sonstige Einnahmen	60,05	0,06	0,00	59,01
14	abzüglich: Zahlungen von gleicher Ebene	8,50	0,00	0,00	8,11
15	Einnahmen der Kapitalrechnung	33,98	-	-	33,97
	davon				
16	Zuweisungen für Investitionen vom Land	15,60	-	-	15,60
17	Kreditaufnahme bei Verwaltungen	-	-	-	-
18	sonstige Einnahmen	19,35	-	-	19,34
19	abzüglich: Zahlungen von gleicher Ebene	0,97	-	-	0,97
20	Bereinigte Ausgaben	307,90	1,70	0,07	300,63
	davon				
21	Ausgaben der laufenden Rechnung	258,66	1,69	0,07	251,64
	davon				
22	Personalausgaben	161,21	1,58	0,05	155,79
23	laufender Sachaufwand	94,57	0,10	0,02	92,67
24	soziale Leistungen	-	-	-	-
25	Zinsausgaben	-	-	-	-
26	sonstige Ausgaben	11,37	0,02	-	11,28
27	abzüglich: Zahlungen von gleicher Ebene	8,50	0,00	0,00	8,11
28	Ausgaben der Kapitalrechnung	49,24	0,01	-	48,99
	davon				
29	Sachinvestitionen	45,40	0,01	-	45,15
	darunter				
30	Baumaßnahmen	34,24	-	-	34,12
31	Kredittilgungen bei Verwaltungen	-	-	-	-
32	sonstige Ausgaben	4,81	-	-	4,81
33	abzüglich: Zahlungen von gleicher Ebene	0,97	-	-	0,97
34	Finanzierungssaldo	-216,54	-1,65	-0,07	-210,29

Aufgabenbereich			Einzelplan 1 Öffentliche Sicherheit und Ordnung	Darunter Aufgabenbereich			Lfd. Nr.
03	05	06		11	13	14	
Finanz- verwaltung	Besondere Dienststellen der allgemeinen Verwaltung	Einrichtungen für die gesamte Verwaltung		Öffentliche Ordnung	Feuer- schutz	Kata- strophen- schutz	
0,55	0,37	0,06	30,96	13,08	10,82	0,44	01
0,55	0,37	0,04	22,99	13,07	3,88	0,30	02
-	-	-	-	-	-	-	03
-	-	-	-	-	-	-	04
-	-	-	-	-	-	-	05
-	-	-	-	-	-	-	06
-	-	-	-	-	-	-	07
-	-	-	-	-	-	-	08
-	-	-	1,38	-	-	-	09
0,00	0,24	0,00	2,93	0,04	0,69	0,25	10
-	0,06	-	0,08	0,04	0,03	0,01	11
0,00	0,07	0,00	10,23	9,28	0,94	0,00	12
0,90	0,04	0,04	10,47	4,47	2,46	0,07	13
0,35	0,03	0,00	2,10	0,75	0,25	0,03	14
-	-	0,01	7,97	0,01	6,94	0,15	15
-	-	-	7,67	0,00	6,66	0,15	16
-	-	-	-	-	-	-	17
-	-	0,01	1,48	0,00	1,44	0,00	18
-	-	-	1,17	0,00	1,16	0,00	19
2,45	1,70	1,32	81,35	33,90	35,88	0,74	20
2,45	1,69	1,09	67,46	33,67	24,27	0,54	21
2,50	0,93	0,34	38,97	26,43	12,21	0,13	22
0,28	0,74	0,74	28,48	6,70	11,74	0,42	23
-	-	-	0,00	-	-	-	24
-	-	-	-	-	-	-	25
0,02	0,05	0,00	2,11	1,29	0,57	0,03	26
0,35	0,03	0,00	2,10	0,75	0,25	0,03	27
0,00	0,01	0,23	13,89	0,23	11,61	0,19	28
0,00	0,01	0,23	14,88	0,23	12,59	0,19	29
-	-	0,12	6,57	0,01	5,48	0,10	30
-	-	-	-	-	-	-	31
-	-	-	0,19	0,00	0,19	-	32
-	-	-	1,17	0,00	1,16	0,00	33
-1,90	-1,33	-1,26	-50,39	-20,82	-25,07	-0,29	34

Noch: 3.3.2 Einnahmen und Ausgaben der kreisangehörigen Gemeinden des Freistaates Sachsen
nach Aufgabenbereichen (in €/Einw.)

Lfd. Nr.	Art der Einnahmen/Ausgaben	Einzelplan 17 Kosten des August- Hochwassers 2002 und Abwicklung der Folgen	Davon		
			170	171	172
			Allgemeine Verwaltung	Öffentliche Sicherheit und Ordnung	Schulen
01	Bereinigte Einnahmen	6,62	0,98	1,97	0,08
	davon				
02	Einnahmen der laufenden Rechnung	5,74	0,98	1,15	0,07
	davon				
03	Steuern (netto)	-	-	-	-
	darunter				
04	Gemeindeanteil an der Einkommensteuer	-	-	-	-
05	Gemeindeanteil an der Umsatzsteuer	-	-	-	-
06	Gewerbesteuer (netto)	-	-	-	-
07	Grundsteuer A und B	-	-	-	-
08	Schlüsselzuweisungen vom Land	-	-	-	-
09	Bedarfs- und sonst. allgem. Zuweis. v. Land	1,38	-	-	-
10	Erstattungen und laufende Zuweis. v. Land	1,96	0,35	0,64	0,07
11	Erstattungen und laufende Zuweis. v. Bund	0,00	0,00	-	-
12	Gebühren, zweckgebundene Abgaben	-	-	-	-
13	sonstige Einnahmen	3,47	0,78	0,84	0,00
14	abzüglich: Zahlungen von gleicher Ebene	1,06	0,16	0,33	0,00
15	Einnahmen der Kapitalrechnung	0,88	0,00	0,82	0,00
	davon				
16	Zuweisungen für Investitionen vom Land	0,85	0,00	0,80	0,00
17	Kreditaufnahme bei Verwaltungen	-	-	-	-
18	sonstige Einnahmen	0,04	-	0,02	0,00
19	abzüglich: Zahlungen von gleicher Ebene	0,01	-	0,01	-
20	Bereinigte Ausgaben	10,83	0,79	2,62	0,15
	davon				
21	Ausgaben der laufenden Rechnung	8,97	0,71	1,74	0,14
	davon				
22	Personalausgaben	0,20	0,02	0,16	-
23	laufender Sachaufwand	9,62	0,66	1,90	0,14
24	soziale Leistungen	0,00	-	-	-
25	Zinsausgaben	-	-	-	-
26	sonstige Ausgaben	0,22	0,19	0,00	-
27	abzüglich: Zahlungen von gleicher Ebene	1,06	0,16	0,33	0,00
28	Ausgaben der Kapitalrechnung	1,86	0,08	0,88	0,01
	davon				
29	Sachinvestitionen	1,87	0,08	0,89	0,01
	darunter				
30	Baumaßnahmen	0,97	0,05	0,10	-
31	Kredittilgungen bei Verwaltungen	-	-	-	-
32	sonstige Ausgaben	-	-	-	-
33	abzüglich: Zahlungen von gleicher Ebene	0,01	-	0,01	-
34	Finanzierungssaldo	-4,21	0,19	-0,65	-0,07

Aufgabenbereich							Lfd. Nr.
173	174	175	176	177	178	179	
Wissenschaft, Forschung, Kulturpflege	Soziale Sicherung	Gesundheit, Sport, Erholung	Bau- und Wohnungs- wesen, Verkehr	Öffentliche Einrichtungen, Wirtschafts- förderung	Wirtschaftliche Unternehmen, allgemeines Grund- und Sondervermögen	Allgemeine Finanzwirtschaft	
0,32	0,35	0,30	0,20	0,56	0,18	1,68	01
0,29	0,34	0,29	0,20	0,55	0,18	1,68	02
-	-	-	-	-	-	-	03
-	-	-	-	-	-	-	04
-	-	-	-	-	-	-	05
-	-	-	-	-	-	-	06
-	-	-	-	-	-	-	07
-	-	-	-	-	-	-	08
-	-	-	-	-	-	1,38	09
0,13	0,01	0,17	-	0,41	0,17	-	10
-	-	-	-	-	-	-	11
-	-	-	-	-	-	-	12
0,22	0,33	0,19	0,21	0,31	0,04	0,55	13
0,05	0,01	0,07	0,00	0,17	0,03	0,25	14
0,02	0,01	0,01	0,00	0,01	0,00	0,01	15
0,02	0,01	-	0,00	0,01	-	0,01	16
-	-	-	-	-	-	-	17
0,00	0,00	0,01	-	-	0,00	-	18
-	0,00	-	-	-	-	-	19
2,13	0,68	0,32	0,25	3,51	0,54	-0,15	20
1,87	0,64	0,28	0,18	3,06	0,51	-0,15	21
0,00	0,00	0,00	-	0,01	-	-	22
1,91	0,65	0,35	0,18	3,22	0,51	0,09	23
-	0,00	-	-	-	-	-	24
-	-	-	-	-	-	-	25
0,00	-	0,00	-	0,01	0,02	-	26
0,05	0,01	0,07	0,00	0,17	0,03	0,25	27
0,26	0,04	0,04	0,07	0,45	0,03	-	28
0,26	0,04	0,04	0,07	0,45	0,03	-	29
0,25	0,03	0,03	0,05	0,44	0,03	-	30
-	-	-	-	-	-	-	31
-	-	-	-	-	-	-	32
-	0,00	-	-	-	-	-	33
-1,81	-0,33	-0,02	-0,05	-2,95	-0,35	1,84	34

Noch: 3.3.2 Einnahmen und Ausgaben der kreisangehörigen Gemeinden des Freistaates Sachsen
nach Aufgabenbereichen (in €/Einw.)

Lfd. Nr.	Art der Einnahmen/Ausgaben	Einzelplan 2 Schulen	Darunter		
			20	211	225
			Schul- verwaltung	Grundschulen	Mittelschulen mit Mittel- und Hauptschulzügen
01	Bereinigte Einnahmen	25,38	0,00	10,95	7,57
	davon				
02	Einnahmen der laufenden Rechnung	8,81	0,00	4,20	2,76
	davon				
03	Steuern (netto)	-	-	-	-
	darunter				
04	Gemeindeanteil an der Einkommensteuer	-	-	-	-
05	Gemeindeanteil an der Umsatzsteuer	-	-	-	-
06	Gewerbsteuer (netto)	-	-	-	-
07	Grundsteuer A und B	-	-	-	-
08	Schlüsselzuweisungen vom Land	-	-	-	-
09	Bedarfs- und sonst. allgem. Zuweis. v. Land	-	-	-	-
10	Erstattungen und laufende Zuweis. v. Land	5,32	-	2,36	1,90
11	Erstattungen und laufende Zuweis. v. Bund	0,23	-	0,13	0,05
12	Gebühren, zweckgebundene Abgaben	0,50	0,00	0,29	0,13
13	sonstige Einnahmen	3,81	0,00	1,52	0,94
14	abzüglich: Zahlungen von gleicher Ebene	1,05	-	0,09	0,26
15	Einnahmen der Kapitalrechnung	16,56	0,00	6,74	4,81
	davon				
16	Zuweisungen für Investitionen vom Land	16,44	-	6,70	4,76
17	Kreditaufnahme bei Verwaltungen	-	-	-	-
18	sonstige Einnahmen	0,41	0,00	0,05	0,04
19	abzüglich: Zahlungen von gleicher Ebene	0,29	-	0,00	-
20	Bereinigte Ausgaben	89,22	0,18	41,65	27,33
	davon				
21	Ausgaben der laufenden Rechnung	56,98	0,18	27,09	17,58
	davon				
22	Personalausgaben	15,43	0,10	7,86	4,30
23	laufender Sachaufwand	39,18	0,06	17,92	12,52
24	soziale Leistungen	-	-	-	-
25	Zinsausgaben	-	-	-	-
26	sonstige Ausgaben	3,42	0,02	1,41	1,02
27	abzüglich: Zahlungen von gleicher Ebene	1,05	-	0,09	0,26
28	Ausgaben der Kapitalrechnung	32,24	0,01	14,56	9,75
	davon				
29	Sachinvestitionen	32,23	0,00	14,49	9,67
	darunter				
30	Baumaßnahmen	27,99	-	12,83	8,10
31	Kredittilgungen bei Verwaltungen	-	-	-	-
32	sonstige Ausgaben	0,30	0,01	0,06	0,08
33	abzüglich: Zahlungen von gleicher Ebene	0,29	-	0,00	-
34	Finanzierungssaldo	-63,85	-0,18	-30,70	-19,76

Aufgabenbereich							Lfd. Nr.
231	24	davon		27	29	darunter	
Gymnasien	Berufsbildende Schulen	241	248	Allgemein- bildende Förderschulen	übrige schulische Aufgaben	290	
		Berufsschulen, Fach- und Berufs- fachschulen	Berufsbildende Schulen für Behinderte			Schüler- beförderung	
5,71	0,01	0,01	-	0,50	0,65	0,03	01
1,20	0,01	0,01	-	0,18	0,46	0,03	02
-	-	-	-	-	-	-	03
-	-	-	-	-	-	-	04
-	-	-	-	-	-	-	05
-	-	-	-	-	-	-	06
-	-	-	-	-	-	-	07
-	-	-	-	-	-	-	08
-	-	-	-	-	-	-	09
0,82	-	-	-	0,09	0,15	0,00	10
0,02	-	-	-	0,02	0,02	-	11
0,04	0,01	0,01	-	0,01	0,01	0,01	12
0,94	-	-	-	0,08	0,33	0,07	13
0,62	-	-	-	0,01	0,05	0,05	14
4,50	-	-	-	0,32	0,19	-	15
4,47	-	-	-	0,32	0,19	-	16
-	-	-	-	-	-	-	17
0,17	-	-	-	0,00	0,15	-	18
0,14	-	-	-	-	0,15	-	19
13,43	-	-	-	2,86	3,75	0,10	20
7,23	-	-	-	1,87	3,02	0,10	21
1,31	-	-	-	0,49	1,36	0,00	22
5,89	-	-	-	1,28	1,50	0,14	23
-	-	-	-	-	-	-	24
-	-	-	-	-	-	-	25
0,65	-	-	-	0,12	0,20	-	26
0,62	-	-	-	0,01	0,05	0,05	27
6,20	-	-	-	0,99	0,73	-	28
6,20	-	-	-	0,99	0,88	-	29
5,53	-	-	-	0,75	0,78	-	30
-	-	-	-	-	-	-	31
0,15	-	-	-	-	-	-	32
0,14	-	-	-	-	0,15	-	33
-7,73	0,01	0,01	-	-2,36	-3,10	-0,06	34

Noch: 3.3.2 Einnahmen und Ausgaben der kreisangehörigen Gemeinden des Freistaates Sachsen
nach Aufgabenbereichen (in €/Einw.)

Lfd. Nr.	Art der Einnahmen/Ausgaben	Einzelplan 3 Wissenschaft, Forschung, Kulturpflege	Darunter		
			30 Verwaltung kultureller Angelegenheiten	31 Wissenschaft und Forschung	321 Museen, Sammlungen, Ausstellungen, Kunstgalerien
01	Bereinigte Einnahmen	13,09	0,02	0,49	3,44
	davon				
02	Einnahmen der laufenden Rechnung	9,70	0,02	0,49	2,74
	davon				
03	Steuern (netto)	-	-	-	-
	darunter				
04	Gemeindeanteil an der Einkommensteuer	-	-	-	-
05	Gemeindeanteil an der Umsatzsteuer	-	-	-	-
06	Gewerbesteuer (netto)	-	-	-	-
07	Grundsteuer A und B	-	-	-	-
08	Schlüsselzuweisungen vom Land	-	-	-	-
09	Bedarfs- und sonst. allgem. Zuweis. v. Land	-	-	-	-
10	Erstattungen und laufende Zuweis. v. Land	1,30	0,00	0,06	0,30
11	Erstattungen und laufende Zuweis. v. Bund	0,44	-	0,03	0,10
12	Gebühren, zweckgebundene Abgaben	2,51	0,00	0,04	0,77
13	sonstige Einnahmen	6,24	0,05	0,35	1,74
14	abzüglich: Zahlungen von gleicher Ebene	0,78	0,03	0,00	0,17
15	Einnahmen der Kapitalrechnung	3,38	-	0,00	0,70
	davon				
16	Zuweisungen für Investitionen vom Land	3,15	-	-	0,58
17	Kreditaufnahme bei Verwaltungen	-	-	-	-
18	sonstige Einnahmen	0,31	-	0,00	0,13
19	abzüglich: Zahlungen von gleicher Ebene	0,08	-	-	0,00
20	Bereinigte Ausgaben	43,00	0,18	1,40	9,19
	davon				
21	Ausgaben der laufenden Rechnung	37,56	0,18	1,11	8,26
	davon				
22	Personalausgaben	15,43	0,14	0,74	4,53
23	laufender Sachaufwand	10,84	0,06	0,33	2,70
24	soziale Leistungen	-	-	-	-
25	Zinsausgaben	-	-	-	-
26	sonstige Ausgaben	12,07	0,01	0,04	1,21
27	abzüglich: Zahlungen von gleicher Ebene	0,78	0,03	0,00	0,17
28	Ausgaben der Kapitalrechnung	5,44	-	0,29	0,93
	davon				
29	Sachinvestitionen	5,13	-	0,29	0,91
	darunter				
30	Baumaßnahmen	4,13	-	-	0,61
31	Kredittilgungen bei Verwaltungen	-	-	-	-
32	sonstige Ausgaben	0,39	-	-	0,02
33	abzüglich: Zahlungen von gleicher Ebene	0,08	-	-	0,00
34	Finanzierungssaldo	-29,92	-0,16	-0,91	-5,75

Aufgabenbereich							Lfd. Nr.
331	342	35	darunter		360	37	
Theater	Sonstige Kulturpflege	Volksbildung, kulturelle Bildung	350	352	Naturschutz und Landschaftspflege	kirchliche Angelegenheiten, weltanschauliche Gemeinschaften	
			Volks-hochschulen	nichtwissen-schaftliche Bibliotheken			
0,22	0,00	1,89	-	1,82	0,42	0,02	01
0,18	0,00	1,71	-	1,64	0,42	0,00	02
-	-	-	-	-	-	-	03
-	-	-	-	-	-	-	04
-	-	-	-	-	-	-	05
-	-	-	-	-	-	-	06
-	-	-	-	-	-	-	07
-	-	-	-	-	-	-	08
-	-	-	-	-	-	-	09
-	-	0,31	-	0,28	0,26	0,00	10
-	-	0,04	-	0,04	0,08	-	11
0,00	0,00	0,25	-	0,25	0,00	-	12
0,18	0,00	1,38	0,08	1,27	0,11	0,00	13
-	-	0,28	0,08	0,20	0,03	-	14
0,04	-	0,18	-	0,18	0,00	0,02	15
0,04	-	0,17	-	0,17	0,00	0,02	16
-	-	-	-	-	-	-	17
-	-	0,02	-	0,02	0,00	-	18
-	-	0,01	-	0,01	-	-	19
4,77	0,01	7,39	0,05	7,21	1,26	0,17	20
4,69	0,01	7,20	0,05	7,02	1,25	0,07	21
0,01	-	5,24	0,00	5,16	0,56	0,01	22
0,23	0,01	1,76	0,00	1,72	0,68	0,00	23
-	-	-	-	-	-	-	24
-	-	-	-	-	-	-	25
4,45	-	0,48	0,13	0,35	0,04	0,06	26
-	-	0,28	0,08	0,20	0,03	-	27
0,08	-	0,19	-	0,18	0,01	0,09	28
0,03	-	0,19	-	0,19	0,01	0,00	29
0,03	-	0,09	-	0,09	0,01	0,00	30
-	-	-	-	-	-	-	31
0,05	-	0,00	-	0,00	0,00	0,09	32
-	-	0,01	-	0,01	-	-	33
-4,54	-0,00	-5,49	-0,05	-5,39	-0,83	-0,14	34

Noch: 3.3.2 Einnahmen und Ausgaben der kreisangehörigen Gemeinden des Freistaates Sachsen
nach Aufgabenbereichen (in €/Einw.)

Lfd. Nr.	Art der Einnahmen/Ausgaben	Einzelplan 4 Soziale Sicherung	Darunter		
			40	41	420
			Verwaltung der sozialen Angelegen- heiten	Sozialhilfe nach dem Sozialgesetzbuch Zwölftes Buch (SGB XII)	Leistungen nach Asylbe- werberleis- tungsgesetz
01	Bereinigte Einnahmen	134,21	0,18	-	0,00
	davon				
02	Einnahmen der laufenden Rechnung	124,30	0,18	-	0,00
	davon				
03	Steuern (netto)	-	-	-	-
	darunter				
04	Gemeindeanteil an der Einkommensteuer	-	-	-	-
05	Gemeindeanteil an der Umsatzsteuer	-	-	-	-
06	Gewerbesteuer (netto)	-	-	-	-
07	Grundsteuer A und B	-	-	-	-
08	Schlüsselzuweisungen vom Land	-	-	-	-
09	Bedarfs- und sonst. allgem. Zuweis. v. Land	-	-	-	-
10	Erstattungen und laufende Zuweis. v. Land	86,95	0,00	-	-
11	Erstattungen und laufende Zuweis. v. Bund	1,21	0,07	-	-
12	Gebühren, zweckgebundene Abgaben	26,57	0,00	-	-
13	sonstige Einnahmen	34,70	0,14	-	0,00
14	abzüglich: Zahlungen von gleicher Ebene	25,14	0,03	-	-
15	Einnahmen der Kapitalrechnung	9,91	-	-	-
	davon				
16	Zuweisungen für Investitionen vom Land	8,90	-	-	-
17	Kreditaufnahme bei Verwaltungen	-	-	-	-
18	sonstige Einnahmen	3,09	-	-	-
19	abzüglich: Zahlungen von gleicher Ebene	2,08	-	-	-
20	Bereinigte Ausgaben	286,61	0,44	-	-
	davon				
21	Ausgaben der laufenden Rechnung	261,96	0,44	-	-
	davon				
22	Personalausgaben	116,52	0,30	-	-
23	laufender Sachaufwand	21,37	0,05	-	-
24	soziale Leistungen	1,04	0,09	-	-
25	Zinsausgaben	-	-	-	-
26	sonstige Ausgaben	148,16	0,04	-	-
27	abzüglich: Zahlungen von gleicher Ebene	25,14	0,03	-	-
28	Ausgaben der Kapitalrechnung	24,65	0,00	-	-
	davon				
29	Sachinvestitionen	25,53	0,00	-	-
	darunter				
30	Baumaßnahmen	23,82	-	-	-
31	Kredittilgungen bei Verwaltungen	-	-	-	-
32	sonstige Ausgaben	1,20	-	-	-
33	abzüglich: Zahlungen von gleicher Ebene	2,08	-	-	-
34	Finanzierungssaldo	-152,40	-0,26	-	0,00

Aufgabenbereich							Lfd. Nr.
43	45	46	darunter	47	48	49	
Soziale Einrichtungen und Dienste	Kinder- und Jugendhilfe nach dem SGB VIII	Einrichtungen der Jugendhilfe (eigene Einrichtungen)	464 Tages- einrichtungen für Kinder	Förderung von anderen Trägern der Wohlfahrts- pflege und Jugendhilfe	weitere soziale Leistungen	sonstige soziale Angelegenheiten	
0,38	2,23	129,57	128,76	0,94	0,64	0,27	01
0,38	2,21	119,68	119,04	0,94	0,64	0,27	02
-	-	-	-	-	-	-	03
-	-	-	-	-	-	-	04
-	-	-	-	-	-	-	05
-	-	-	-	-	-	-	06
-	-	-	-	-	-	-	07
-	-	-	-	-	-	-	08
-	-	-	-	-	-	-	09
0,00	1,70	84,32	84,24	0,85	0,06	0,02	10
0,02	0,06	0,82	0,75	0,03	0,09	0,12	11
0,16	0,30	26,12	26,07	-	0,00	0,00	12
0,36	0,79	31,83	31,11	0,27	1,15	0,17	13
0,16	0,63	23,42	23,13	0,21	0,65	0,04	14
0,00	0,01	9,90	9,73	-	-	0,00	15
-	0,01	8,89	8,73	-	-	-	16
-	-	-	-	-	-	-	17
0,00	0,00	3,09	3,08	-	-	0,00	18
-	-	2,08	2,08	-	-	-	19
1,18	3,62	274,84	270,01	2,86	0,88	2,79	20
1,17	3,59	250,24	245,80	2,85	0,88	2,78	21
0,43	0,48	112,97	111,62	0,09	0,35	1,91	22
0,54	0,43	19,74	18,85	0,05	0,39	0,18	23
-	0,18	-	-	-	0,76	0,02	24
-	-	-	-	-	-	-	25
0,37	3,13	140,94	138,47	2,93	0,04	0,71	26
0,16	0,63	23,42	23,13	0,21	0,65	0,04	27
0,01	0,03	24,61	24,21	0,00	0,00	0,00	28
0,00	0,01	25,52	25,12	-	0,00	0,00	29
-	-	23,82	23,44	-	-	-	30
-	-	-	-	-	-	-	31
0,00	0,02	1,17	1,16	0,00	-	0,00	32
-	-	2,08	2,08	-	-	-	33
-0,80	-1,39	-145,27	-141,24	-1,92	-0,24	-2,52	34

Noch: 3.3.2 Einnahmen und Ausgaben der kreisangehörigen Gemeinden des Freistaates Sachsen
nach Aufgabenbereichen (in €/Einw.)

Lfd. Nr.	Art der Einnahmen/Ausgaben	Einzelplan 5 Gesundheit, Sport, Erholung	Davon		
			50 Gesundheits- verwaltung	51 Kranken- häuser	54 sonstige Einrichtungen und Maßnahmen der Gesund- heitspflege
01	Bereinigte Einnahmen	18,44	-	-	0,39
	davon				
02	Einnahmen der laufenden Rechnung	9,90	-	-	0,39
	davon				
03	Steuern (netto)	-	-	-	-
	darunter				
04	Gemeindeanteil an der Einkommensteuer	-	-	-	-
05	Gemeindeanteil an der Umsatzsteuer	-	-	-	-
06	Gewerbesteuer (netto)	-	-	-	-
07	Grundsteuer A und B	-	-	-	-
08	Schlüsselzuweisungen vom Land	-	-	-	-
09	Bedarfs- und sonst. allgem. Zuweis. v. Land	-	-	-	-
10	Erstattungen und laufende Zuweis. v. Land	0,29	-	-	-
11	Erstattungen und laufende Zuweis. v. Bund	0,18	-	-	-
12	Gebühren, zweckgebundene Abgaben	3,89	-	-	0,07
13	sonstige Einnahmen	6,15	-	-	0,78
14	abzüglich: Zahlungen von gleicher Ebene	0,61	-	-	0,46
15	Einnahmen der Kapitalrechnung	8,54	-	-	0,00
	davon				
16	Zuweisungen für Investitionen vom Land	7,91	-	-	0,00
17	Kreditaufnahme bei Verwaltungen	-	-	-	-
18	sonstige Einnahmen	0,72	-	-	-
19	abzüglich: Zahlungen von gleicher Ebene	0,10	-	-	-
20	Bereinigte Ausgaben	52,14	-	0,07	0,51
	davon				
21	Ausgaben der laufenden Rechnung	36,25	-	0,07	0,51
	davon				
22	Personalausgaben	9,22	-	-	0,84
23	laufender Sachaufwand	20,51	-	-	0,10
24	soziale Leistungen	-	-	-	-
25	Zinsausgaben	-	-	-	-
26	sonstige Ausgaben	7,12	-	0,07	0,03
27	abzüglich: Zahlungen von gleicher Ebene	0,61	-	-	0,46
28	Ausgaben der Kapitalrechnung	15,89	-	-	0,01
	davon				
29	Sachinvestitionen	14,57	-	-	0,01
	darunter				
30	Baumaßnahmen	13,15	-	-	-
31	Kredittilgungen bei Verwaltungen	-	-	-	-
32	sonstige Ausgaben	1,43	-	-	-
33	abzüglich: Zahlungen von gleicher Ebene	0,10	-	-	-
34	Finanzierungssaldo	-33,70	-	-0,07	-0,13

Aufgabenbereich							Lfd. Nr.
darunter		55	56	57	58	59	
541	544	Förderung des Sports	eigene Sportstätten	Bade- anstalten	Park- und Gartenanlagen	sonstige Erholungs- einrichtungen	
Rettungs- dienst	Drogen- und Suchtberatung						
0,38	-	0,20	13,38	0,26	4,04	0,16	01
0,38	-	0,18	7,24	0,26	1,71	0,11	02
-	-	-	-	-	-	-	03
-	-	-	-	-	-	-	04
-	-	-	-	-	-	-	05
-	-	-	-	-	-	-	06
-	-	-	-	-	-	-	07
-	-	-	-	-	-	-	08
-	-	-	-	-	-	-	09
-	-	0,00	0,12	-	0,17	0,00	10
-	-	0,01	0,07	0,00	0,10	0,00	11
0,07	-	0,07	3,36	0,22	0,16	0,01	12
0,77	-	0,11	3,80	0,04	1,32	0,10	13
0,46	-	0,01	0,11	-	0,03	-	14
0,00	-	0,02	6,14	0,00	2,33	0,05	15
0,00	-	0,00	5,94	-	1,97	0,00	16
-	-	-	-	-	-	-	17
-	-	0,06	0,24	0,00	0,38	0,05	18
-	-	0,05	0,03	-	0,02	-	19
0,45	-	3,40	33,02	0,69	14,26	0,18	20
0,44	-	3,21	21,03	0,68	10,63	0,12	21
0,81	-	0,43	4,86	0,32	2,76	0,01	22
0,09	-	0,45	12,05	0,32	7,51	0,07	23
-	-	-	-	-	-	-	24
-	-	-	-	-	-	-	25
0,01	-	2,34	4,22	0,03	0,39	0,04	26
0,46	-	0,01	0,11	-	0,03	-	27
0,01	-	0,18	12,00	0,02	3,63	0,06	28
0,01	-	0,00	11,03	0,02	3,45	0,05	29
-	-	0,00	10,44	0,01	2,65	0,05	30
-	-	-	-	-	-	-	31
-	-	0,23	0,99	-	0,21	0,00	32
-	-	0,05	0,03	-	0,02	-	33
-0,07	-	-3,20	-19,64	-0,43	-10,22	-0,02	34

Noch: 3.3.2 Einnahmen und Ausgaben der kreisangehörigen Gemeinden des Freistaates Sachsen
nach Aufgabenbereichen (in €/Einw.)

Lfd. Nr.	Art der Einnahmen/Ausgaben	Einzelplan 6 Bau- und Wohnungs- wesen, Verkehr	Davon		
			60	61	62
			Bau- verwaltung	Städte- planung, Vermessung, Bauordnung	Wohnungs- bauförderung und -fürsorge, Wohnungs- unternehmen
01	Bereinigte Einnahmen	126,78	0,08	46,18	5,78
	davon				
02	Einnahmen der laufenden Rechnung	53,27	0,07	9,85	5,23
	davon				
03	Steuern (netto)	-	-	-	-
	darunter				
04	Gemeindeanteil an der Einkommensteuer	-	-	-	-
05	Gemeindeanteil an der Umsatzsteuer	-	-	-	-
06	Gewerbesteuer (netto)	-	-	-	-
07	Grundsteuer A und B	-	-	-	-
08	Schlüsselzuweisungen vom Land	-	-	-	-
09	Bedarfs- und sonst. allgem. Zuweis. v. Land	-	-	-	-
10	Erstattungen und laufende Zuweis. v. Land	38,16	-	6,38	0,01
11	Erstattungen und laufende Zuweis. v. Bund	0,14	-	0,05	-
12	Gebühren, zweckgebundene Abgaben	5,10	0,02	1,57	0,04
13	sonstige Einnahmen	10,11	0,07	1,67	5,18
14	abzüglich: Zahlungen von gleicher Ebene	0,25	0,02	-0,18	0,00
15	Einnahmen der Kapitalrechnung	73,51	0,00	36,33	0,54
	davon				
16	Zuweisungen für Investitionen vom Land	64,52	-	31,05	0,08
17	Kreditaufnahme bei Verwaltungen	-	-	-	-
18	sonstige Einnahmen	10,97	0,00	5,53	0,47
19	abzüglich: Zahlungen von gleicher Ebene	1,98	-	0,24	-
20	Bereinigte Ausgaben	206,64	1,43	74,44	3,53
	davon				
21	Ausgaben der laufenden Rechnung	101,24	1,43	28,44	2,86
	davon				
22	Personalausgaben	23,98	1,40	15,62	0,28
23	laufender Sachaufwand	68,69	0,05	8,98	2,38
24	soziale Leistungen	-	-	-	-
25	Zinsausgaben	-	-	-	-
26	sonstige Ausgaben	8,82	0,00	3,67	0,20
27	abzüglich: Zahlungen von gleicher Ebene	0,25	0,02	-0,18	0,00
28	Ausgaben der Kapitalrechnung	105,39	0,00	46,00	0,67
	davon				
29	Sachinvestitionen	94,81	0,00	36,55	0,36
	darunter				
30	Baumaßnahmen	90,63	-	34,06	0,32
31	Kredittilgungen bei Verwaltungen	-	-	-	-
32	sonstige Ausgaben	12,56	-	9,69	0,31
33	abzüglich: Zahlungen von gleicher Ebene	1,98	-	0,24	-
34	Finanzierungssaldo	-79,85	-1,36	-28,26	2,25

Aufgabenbereich							Lfd. Nr.
63	65	66	darunter	67	68	69	
Gemeinde- straßen	Kreis- straßen	Bundes- und Staatsstraßen	660 Bundes- straßen	Straßen- beleuchtung und -reinigung	Einrichtungen für den ruhenden Verkehr	Wasserläufe, Wasserbau	
60,34	1,36	2,61	0,33	1,89	2,82	5,73	01
30,87	0,41	0,86	0,21	1,68	2,45	1,84	02
-	-	-	-	-	-	-	03
-	-	-	-	-	-	-	04
-	-	-	-	-	-	-	05
-	-	-	-	-	-	-	06
-	-	-	-	-	-	-	07
-	-	-	-	-	-	-	08
-	-	-	-	-	-	-	09
29,12	0,37	0,75	0,13	0,46	0,00	1,06	10
0,08	-	0,01	0,01	0,00	-	0,00	11
0,20	0,00	0,00	0,00	0,71	2,24	0,32	12
1,79	0,04	0,11	0,06	0,53	0,22	0,49	13
0,32	0,00	0,01	0,00	0,03	-	0,04	14
29,47	0,94	1,75	0,13	0,22	0,37	3,89	15
26,80	0,88	1,59	0,12	0,19	0,26	3,68	16
-	-	-	-	-	-	-	17
4,32	0,07	0,21	0,01	0,03	0,11	0,25	18
1,65	0,00	0,05	-	-	-	0,04	19
93,61	2,88	5,53	1,21	14,24	1,48	9,50	20
46,95	1,10	2,24	0,75	13,74	0,86	3,63	21
4,40	0,25	0,37	0,18	0,87	0,24	0,56	22
39,30	0,81	1,78	0,51	11,86	0,59	2,94	23
-	-	-	-	-	-	-	24
-	-	-	-	-	-	-	25
3,57	0,05	0,10	0,06	1,05	0,02	0,17	26
0,32	0,00	0,01	0,00	0,03	-	0,04	27
46,66	1,77	3,30	0,45	0,50	0,62	5,88	28
46,08	1,77	3,21	0,41	0,48	0,59	5,76	29
44,86	1,70	3,16	0,39	0,33	0,54	5,68	30
-	-	-	-	-	-	-	31
2,23	0,00	0,13	0,04	0,01	0,03	0,15	32
1,65	0,00	0,05	-	-	-	0,04	33
-33,26	-1,52	-2,92	-0,87	-12,34	1,34	-3,78	34

Noch: 3.3.2 Einnahmen und Ausgaben der kreisangehörigen Gemeinden des Freistaates Sachsen
nach Aufgabenbereichen (in €/Einw.)

Lfd. Nr.	Art der Einnahmen/Ausgaben	Einzelplan 7 Öffentliche Einrichtungen, Wirtschafts- förderung	Davon		
			70	72	73
			Abwasser- beseitigung	Abfall- beseitigung	Märkte
01	Bereinigte Einnahmen	41,53	19,60	0,62	0,07
	davon				
02	Einnahmen der laufenden Rechnung	30,46	17,51	0,59	0,07
	davon				
03	Steuern (netto)	-	-	-	-
	darunter				
04	Gemeindeanteil an der Einkommensteuer	-	-	-	-
05	Gemeindeanteil an der Umsatzsteuer	-	-	-	-
06	Gewerbesteuer (netto)	-	-	-	-
07	Grundsteuer A und B	-	-	-	-
08	Schlüsselzuweisungen vom Land	-	-	-	-
09	Bedarfs- und sonst. allgem. Zuweis. v. Land	-	-	-	-
10	Erstattungen und laufende Zuweis. v. Land	1,83	0,11	0,00	0,00
11	Erstattungen und laufende Zuweis. v. Bund	0,33	0,01	-	-
12	Gebühren, zweckgebundene Abgaben	22,65	16,62	0,50	0,05
13	sonstige Einnahmen	10,50	0,88	0,15	0,02
14	abzüglich: Zahlungen von gleicher Ebene	4,85	0,11	0,07	-
15	Einnahmen der Kapitalrechnung	11,07	2,08	0,03	-
	davon				
16	Zuweisungen für Investitionen vom Land	5,45	0,69	-	-
17	Kreditaufnahme bei Verwaltungen	-	-	-	-
18	sonstige Einnahmen	5,85	1,44	0,03	-
19	abzüglich: Zahlungen von gleicher Ebene	0,23	0,04	-	-
20	Bereinigte Ausgaben	49,55	22,06	0,54	0,07
	davon				
21	Ausgaben der laufenden Rechnung	32,00	15,69	0,53	0,07
	davon				
22	Personalausgaben	9,36	1,04	0,03	0,00
23	laufender Sachaufwand	16,53	7,90	0,56	0,06
24	soziale Leistungen	-	-	-	-
25	Zinsausgaben	-	-	-	-
26	sonstige Ausgaben	10,95	6,86	0,00	0,00
27	abzüglich: Zahlungen von gleicher Ebene	4,85	0,11	0,07	-
28	Ausgaben der Kapitalrechnung	17,55	6,38	0,01	0,00
	davon				
29	Sachinvestitionen	13,01	4,83	0,01	0,00
	darunter				
30	Baumaßnahmen	11,87	4,63	-0,00	0,00
31	Kredittilgungen bei Verwaltungen	-	-	-	-
32	sonstige Ausgaben	4,77	1,59	0,01	-
33	abzüglich: Zahlungen von gleicher Ebene	0,23	0,04	-	-
34	Finanzierungssaldo	-8,02	-2,47	0,08	0,00

Aufgabenbereich							Lfd. Nr.
74	75	76	77	darunter	78	79	
Schlacht- und Viehhöfe	Bestattungs- wesen	sonstige öffentliche Einrichtungen	Hilfsbetriebe der Verwaltung	771 Bauhof	Förderung der Land- und Forstwirtschaft	Fremdenverkehr, sonstige Förderung von Wirtschaft und Verkehr	
-	4,97	0,11	0,20	0,16	2,91	13,05	01
-	4,68	0,08	0,18	0,14	2,79	4,55	02
-	-	-	-	-	-	-	03
-	-	-	-	-	-	-	04
-	-	-	-	-	-	-	05
-	-	-	-	-	-	-	06
-	-	-	-	-	-	-	07
-	-	-	-	-	-	-	08
-	-	-	-	-	-	-	09
-	0,25	-	0,01	0,01	0,10	1,37	10
-	0,05	-	0,06	0,04	0,00	0,19	11
-	3,96	0,02	0,02	0,00	0,00	1,48	12
-	0,44	0,06	0,12	0,12	2,70	6,13	13
-	0,02	-	0,03	0,03	0,00	4,62	14
-	0,28	0,04	0,02	0,02	0,12	8,50	15
-	0,20	0,04	-	-	0,06	4,47	16
-	-	-	-	-	-	-	17
-	0,08	-	0,02	0,02	0,05	4,22	18
-	-	-	-	-	-	0,19	19
-	4,86	0,27	3,87	3,55	2,06	15,81	20
-	3,88	0,26	3,65	3,33	1,94	5,98	21
-	1,55	0,02	2,92	2,70	0,42	3,38	22
-	2,10	0,25	0,77	0,66	1,43	3,47	23
-	-	-	-	-	-	-	24
-	-	-	-	-	-	-	25
-	0,25	0,00	0,00	0,00	0,09	3,75	26
-	0,02	-	0,03	0,03	0,00	4,62	27
-	0,98	0,01	0,22	0,22	0,12	9,83	28
-	0,94	0,01	0,22	0,22	0,12	6,89	29
-	0,71	0,01	0,02	0,02	0,09	6,42	30
-	-	-	-	-	-	-	31
-	0,04	-	-	-	0,00	3,13	32
-	-	-	-	-	-	0,19	33
-	0,10	-0,16	-3,67	-3,38	0,85	-2,76	34

Noch: 3.3.2 Einnahmen und Ausgaben der kreisangehörigen Gemeinden des Freistaates Sachsen
nach Aufgabenbereichen (in €/Einw.)

Lfd. Nr.	Art der Einnahmen/Ausgaben	Einzelplan 8 Wirtschaftliche Unternehmen, allgemeines Grund- und Sonder- vermögen	Davon		
			81	82 und 83	84
			Versorgungs- unternehmen	Verkehrs- sowie kombinierte Versorgungs- und Verkehrs- unternehmen	Unternehmen der Wirtschafts- förderung
01	Bereinigte Einnahmen	65,04	53,79	0,71	0,05
	davon				
02	Einnahmen der laufenden Rechnung	62,33	53,55	0,42	0,02
	davon				
03	Steuern (netto)	-	-	-	-
	darunter				
04	Gemeindeanteil an der Einkommensteuer	-	-	-	-
05	Gemeindeanteil an der Umsatzsteuer	-	-	-	-
06	Gewerbesteuer (netto)	-	-	-	-
07	Grundsteuer A und B	-	-	-	-
08	Schlüsselzuweisungen vom Land	-	-	-	-
09	Bedarfs- und sonst. allgem. Zuweis. v. Land	-	-	-	-
10	Erstattungen und laufende Zuweis. v. Land	0,33	0,07	0,01	-
11	Erstattungen und laufende Zuweis. v. Bund	0,07	0,00	-	-
12	Gebühren, zweckgebundene Abgaben	3,33	1,80	0,32	0,00
13	sonstige Einnahmen	58,72	51,68	0,11	0,02
14	abzüglich: Zahlungen von gleicher Ebene	0,11	0,00	0,02	-
15	Einnahmen der Kapitalrechnung	2,71	0,23	0,28	0,03
	davon				
16	Zuweisungen für Investitionen vom Land	1,42	0,11	0,15	0,03
17	Kreditaufnahme bei Verwaltungen	-	-	-	-
18	sonstige Einnahmen	1,34	0,12	0,13	-
19	abzüglich: Zahlungen von gleicher Ebene	0,05	-	-	-
20	Bereinigte Ausgaben	18,99	3,89	1,35	0,12
	davon				
21	Ausgaben der laufenden Rechnung	14,85	3,28	0,97	0,05
	davon				
22	Personalausgaben	2,43	0,15	0,45	0,00
23	laufender Sachaufwand	10,01	2,62	0,47	0,05
24	soziale Leistungen	-	-	-	-
25	Zinsausgaben	-	-	-	-
26	sonstige Ausgaben	2,52	0,51	0,07	-
27	abzüglich: Zahlungen von gleicher Ebene	0,11	0,00	0,02	-
28	Ausgaben der Kapitalrechnung	4,15	0,61	0,37	0,08
	davon				
29	Sachinvestitionen	3,79	0,51	0,35	0,08
	darunter				
30	Baumaßnahmen	2,97	0,48	0,34	0,05
31	Kredittilgungen bei Verwaltungen	-	-	-	-
32	sonstige Ausgaben	0,41	0,10	0,02	-
33	abzüglich: Zahlungen von gleicher Ebene	0,05	-	-	-
34	Finanzierungssaldo	46,04	49,90	-0,64	-0,07

Aufgabenbereich				Einzelplan 9 Allgemeine Finanz- wirtschaft	Darunter Aufgabenbereich		Lfd. Nr.
85	86 und 87	88	89		90	91	
Land- und forstwirt- schaftliche Unternehmen	Kur- und Bade- betriebe, sonstige wirtschaftliche Unternehmen	Allgemeines Grundvermögen	Allgemeines Sonder- vermögen		Steuern, allgemeine Zuweisungen und allgemeine Umlagen	Sonstige allgemeine Finanz- wirtschaft	
0,25	6,25	4,00	0,00	931,79	913,62	18,18	01
0,25	5,23	2,85	0,00	901,78	885,80	15,98	02
-	-	-	-	592,59	592,59	-	03
-	-	-	-	194,35	194,35	-	04
-	-	-	-	38,52	38,52	-	05
-	-	-	-	253,50	253,50	-	06
-	-	-	-	101,49	101,49	-	07
-	-	-	-	276,63	276,63	-	08
-	-	-	-	13,58	13,58	-	09
0,02	0,23	-	-	-	-	-	10
-	0,06	-	-	-	-	-	11
-	1,19	0,01	-	-	-	-	12
0,23	3,83	2,85	0,00	19,87	3,35	16,52	13
-	0,09	-	-	0,88	0,35	0,54	14
-	1,02	1,14	-	30,01	27,81	2,20	15
-	1,00	0,14	-	28,43	27,81	0,62	16
-	-	-	-	-	-	-	17
-	0,08	1,01	-	1,58	0,00	1,58	18
-	0,05	-	-	0,00	0,00	-	19
0,16	10,66	2,79	0,03	295,23	269,97	25,26	20
0,16	8,34	2,03	0,02	293,21	269,91	23,30	21
-	1,62	0,22	-	-	-	-	22
0,15	4,90	1,81	0,00	3,38	0,69	2,69	23
-	-	-	-	-	-	-	24
-	-	-	-	20,74	-	20,74	25
0,01	1,91	0,01	0,02	269,98	269,57	0,41	26
-	0,09	-	-	0,88	0,35	0,54	27
0,00	2,32	0,76	0,02	2,02	0,05	1,96	28
0,00	2,13	0,72	-	-	-	-	29
0,00	1,56	0,55	-	-	-	-	30
-	-	-	-	0,14	-	0,14	31
-	0,24	0,04	0,02	1,89	0,06	1,83	32
-	0,05	-	-	0,00	0,00	-	33
0,09	-4,40	1,21	-0,03	636,57	643,65	-7,08	34

3.3.3 Einnahmen und Ausgaben der Landkreise des Freistaates Sachsen nach Aufgabenbereichen (in €/Einw.)

Lfd. Nr.	Art der Einnahmen/Ausgaben	Einzelplan 0 Allgemeine Verwaltung	Darunter		
			00	01	02
			Gemeinde- organe	Rechnungs- prüfung	Haupt- verwaltung
01	Bereinigte Einnahmen	15,84	-	-	15,83
	davon				
02	Einnahmen der laufenden Rechnung	9,30	-	-	9,29
	davon				
03	Steuern (netto)	-	-	-	-
	darunter				
04	Gemeindeanteil an der Einkommensteuer	-	-	-	-
05	Gemeindeanteil an der Umsatzsteuer	-	-	-	-
06	Gewerbesteuer (netto)	-	-	-	-
07	Grundsteuer A und B	-	-	-	-
08	Schlüsselzuweisungen vom Land	-	-	-	-
09	Bedarfs- und sonst. allgem. Zuweis. v. Land	-	-	-	-
10	Erstattungen und laufende Zuweis. v. Land	0,92	-	-	0,92
11	Erstattungen und laufende Zuweis. v. Bund	0,22	-	-	0,22
12	Gebühren, zweckgebundene Abgaben	0,37	-	-	0,37
13	sonstige Einnahmen	8,27	-	-	8,26
14	abzüglich: Zahlungen von gleicher Ebene	0,47	-	-	0,47
15	Einnahmen der Kapitalrechnung	6,54	-	-	6,54
	davon				
16	Zuweisungen für Investitionen vom Land	3,67	-	-	3,67
17	Kreditaufnahme bei Verwaltungen	-	-	-	-
18	sonstige Einnahmen	3,96	-	-	3,96
19	abzüglich: Zahlungen von gleicher Ebene	1,10	-	-	1,10
20	Bereinigte Ausgaben	89,36	-	-	89,19
	davon				
21	Ausgaben der laufenden Rechnung	79,49	-	-	79,32
	davon				
22	Personalausgaben	45,63	-	-	45,53
23	laufender Sachaufwand	33,07	-	-	33,01
24	soziale Leistungen	-	-	-	-
25	Zinsausgaben	-	-	-	-
26	sonstige Ausgaben	1,26	-	-	1,25
27	abzüglich: Zahlungen von gleicher Ebene	0,47	-	-	0,47
28	Ausgaben der Kapitalrechnung	9,87	-	-	9,87
	davon				
29	Sachinvestitionen	9,29	-	-	9,29
	darunter				
30	Baumaßnahmen	6,64	-	-	6,64
31	Kredittilgungen bei Verwaltungen	-	-	-	-
32	sonstige Ausgaben	1,68	-	-	1,68
33	abzüglich: Zahlungen von gleicher Ebene	1,10	-	-	1,10
34	Finanzierungssaldo	-73,52	-	-	-73,36

Aufgabenbereich			Einzelplan 1 Öffentliche Sicherheit und Ordnung	Darunter Aufgabenbereich			Lfd. Nr.
03	05	06		11	13	14	
Finanz- verwaltung	Besondere Dienststellen der allgemeinen Verwaltung	Einrichtungen für die gesamte Verwaltung		Öffentliche Ordnung	Feuer- schutz	Kata- strophen- schutz	
-	0,01	-	27,94	19,95	0,72	0,15	01
-	0,01	-	27,77	19,95	0,64	0,06	02
-	-	-	-	-	-	-	03
-	-	-	-	-	-	-	04
-	-	-	-	-	-	-	05
-	-	-	-	-	-	-	06
-	-	-	-	-	-	-	07
-	-	-	-	-	-	-	08
-	-	-	3,21	-	-	-	09
-	-	-	2,64	0,07	0,00	0,05	10
-	-	-	0,01	0,00	0,00	0,00	11
-	-	-	13,19	12,58	0,61	-	12
-	0,01	-	8,94	7,30	0,20	0,01	13
-	0,00	-	0,21	0,00	0,17	0,00	14
-	-	-	0,17	0,00	0,08	0,09	15
-	-	-	0,16	-	0,08	0,08	16
-	-	-	-	-	-	-	17
-	-	-	0,01	0,00	0,00	0,00	18
-	-	-	-	-	-	-	19
-	0,17	-	38,48	25,29	3,22	1,24	20
-	0,17	-	37,43	25,10	2,84	1,09	21
-	0,10	-	25,71	22,54	1,99	0,89	22
-	0,06	-	10,89	1,90	0,67	0,18	23
-	-	-	0,00	-	-	-	24
-	-	-	-	-	-	-	25
-	0,01	-	1,03	0,67	0,34	0,02	26
-	0,00	-	0,21	0,00	0,17	0,00	27
-	-	-	1,06	0,18	0,39	0,15	28
-	-	-	0,99	0,18	0,33	0,14	29
-	-	-	0,40	0,06	0,02	-	30
-	-	-	-	-	-	-	31
-	-	-	0,07	-	0,06	0,01	32
-	-	-	-	-	-	-	33
-	-0,16	-	-10,54	-5,34	-2,50	-1,10	34

Noch: 3.3.3 Einnahmen und Ausgaben der Landkreise des Freistaates Sachsen
nach Aufgabenbereichen (in €/Einw.)

Lfd. Nr.	Art der Einnahmen/Ausgaben	Einzelplan 17 Kosten des August- Hochwassers 2002 und Abwicklung der Folgen	Davon		
			170	171	172
			Allgemeine Verwaltung	Öffentliche Sicherheit und Ordnung	Schulen
01	Bereinigte Einnahmen	7,12	1,78	1,67	-
	davon				
02	Einnahmen der laufenden Rechnung	7,12	1,78	1,67	-
	davon				
03	Steuern (netto)	-	-	-	-
	darunter				
04	Gemeindeanteil an der Einkommensteuer	-	-	-	-
05	Gemeindeanteil an der Umsatzsteuer	-	-	-	-
06	Gewerbesteuer (netto)	-	-	-	-
07	Grundsteuer A und B	-	-	-	-
08	Schlüsselzuweisungen vom Land	-	-	-	-
09	Bedarfs- und sonst. allgem. Zuweis. v. Land	3,21	-	-	-
10	Erstattungen und laufende Zuweis. v. Land	2,52	0,56	1,58	-
11	Erstattungen und laufende Zuweis. v. Bund	0,00	-	-	-
12	Gebühren, zweckgebundene Abgaben	0,00	-	-	-
13	sonstige Einnahmen	1,42	1,22	0,09	-
14	abzüglich: Zahlungen von gleicher Ebene	0,04	-	-	-
15	Einnahmen der Kapitalrechnung	0,00	-	0,00	-
	davon				
16	Zuweisungen für Investitionen vom Land	0,00	-	0,00	-
17	Kreditaufnahme bei Verwaltungen	-	-	-	-
18	sonstige Einnahmen	-	-	-	-
19	abzüglich: Zahlungen von gleicher Ebene	-	-	-	-
20	Bereinigte Ausgaben	8,73	0,49	4,43	0,15
	davon				
21	Ausgaben der laufenden Rechnung	8,39	0,49	4,42	0,11
	davon				
22	Personalausgaben	0,29	0,10	0,16	0,00
23	laufender Sachaufwand	8,14	0,38	4,26	0,11
24	soziale Leistungen	0,00	-	-	-
25	Zinsausgaben	-	-	-	-
26	sonstige Ausgaben	-	-	-	-
27	abzüglich: Zahlungen von gleicher Ebene	0,04	-	-	-
28	Ausgaben der Kapitalrechnung	0,34	0,00	0,01	0,04
	davon				
29	Sachinvestitionen	0,34	0,00	0,01	0,04
	darunter				
30	Baumaßnahmen	0,32	-	-	0,04
31	Kredittilgungen bei Verwaltungen	-	-	-	-
32	sonstige Ausgaben	-	-	-	-
33	abzüglich: Zahlungen von gleicher Ebene	-	-	-	-
34	Finanzierungssaldo	-1,61	1,29	-2,76	-0,15

Aufgabenbereich							Lfd. Nr.
173	174	175	176	177	178	179	
Wissenschaft, Forschung, Kulturpflege	Soziale Sicherung	Gesundheit, Sport, Erholung	Bau- und Wohnungs- wesen, Verkehr	Öffentliche Einrichtungen, Wirtschafts- förderung	Wirtschaftliche Unternehmen, allgemeines Grund- und Sondervermögen	Allgemeine Finanzwirtschaft	
-	0,05	-	-	0,33	0,08	3,21	01
-	0,05	-	-	0,33	0,08	3,21	02
-	-	-	-	-	-	-	03
-	-	-	-	-	-	-	04
-	-	-	-	-	-	-	05
-	-	-	-	-	-	-	06
-	-	-	-	-	-	-	07
-	-	-	-	-	-	-	08
-	-	-	-	-	-	3,21	09
-	-	-	-	0,33	0,06	-	10
-	-	-	-	0,00	-	-	11
-	-	-	-	0,00	-	-	12
-	0,09	-	-	-	0,02	-	13
-	0,04	-	-	-	-	-	14
-	-	-	-	-	-	-	15
-	-	-	-	-	-	-	16
-	-	-	-	-	-	-	17
-	-	-	-	-	-	-	18
-	-	-	-	-	-	-	19
0,07	0,06	-	0,00	1,63	1,28	0,63	20
0,07	0,06	-	0,00	1,34	1,28	0,63	21
0,01	-	-	-	0,02	-	-	22
0,06	0,09	-	0,00	1,32	1,28	0,63	23
-	0,00	-	-	-	-	-	24
-	-	-	-	-	-	-	25
-	-	-	-	-	-	-	26
-	0,04	-	-	-	-	-	27
-	-	-	-	0,29	-	-	28
-	-	-	-	0,29	-	-	29
-	-	-	-	0,29	-	-	30
-	-	-	-	-	-	-	31
-	-	-	-	-	-	-	32
-	-	-	-	-	-	-	33
-0,07	-0,00	-	-0,00	-1,29	-1,20	2,58	34

Noch: 3.3.3 Einnahmen und Ausgaben der Landkreise des Freistaates Sachsen
nach Aufgabenbereichen (in €/Einw.)

Lfd. Nr.	Art der Einnahmen/Ausgaben	Einzelplan 2 Schulen	Darunter		
			20	211	225
			Schul- verwaltung	Grundschulen	Mittelschulen mit Mittel- und Hauptschulzügen
01	Bereinigte Einnahmen	11,72	-	0,01	0,36
	davon				
02	Einnahmen der laufenden Rechnung	7,61	-	0,01	0,21
	davon				
03	Steuern (netto)	-	-	-	-
	darunter				
04	Gemeindeanteil an der Einkommensteuer	-	-	-	-
05	Gemeindeanteil an der Umsatzsteuer	-	-	-	-
06	Gewerbesteuer (netto)	-	-	-	-
07	Grundsteuer A und B	-	-	-	-
08	Schlüsselzuweisungen vom Land	-	-	-	-
09	Bedarfs- und sonst. allgem. Zuweis. v. Land	-	-	-	-
10	Erstattungen und laufende Zuweis. v. Land	2,10	-	0,01	0,10
11	Erstattungen und laufende Zuweis. v. Bund	0,20	-	-	0,00
12	Gebühren, zweckgebundene Abgaben	3,05	-	-	0,00
13	sonstige Einnahmen	2,69	-	0,00	0,11
14	abzüglich: Zahlungen von gleicher Ebene	0,43	-	-	-
15	Einnahmen der Kapitalrechnung	4,11	-	-	0,16
	davon				
16	Zuweisungen für Investitionen vom Land	4,08	-	-	0,16
17	Kreditaufnahme bei Verwaltungen	-	-	-	-
18	sonstige Einnahmen	0,64	-	-	-
19	abzüglich: Zahlungen von gleicher Ebene	0,62	-	-	-
20	Bereinigte Ausgaben	63,10	-	0,04	1,98
	davon				
21	Ausgaben der laufenden Rechnung	53,30	-	0,04	1,27
	davon				
22	Personalausgaben	10,54	-	0,02	0,30
23	laufender Sachaufwand	33,91	-	0,02	0,97
24	soziale Leistungen	-	-	-	-
25	Zinsausgaben	-	-	-	-
26	sonstige Ausgaben	9,27	-	-	-
27	abzüglich: Zahlungen von gleicher Ebene	0,43	-	-	-
28	Ausgaben der Kapitalrechnung	9,80	-	0,00	0,71
	davon				
29	Sachinvestitionen	9,93	-	0,00	0,71
	darunter				
30	Baumaßnahmen	7,64	-	-	0,69
31	Kredittilgungen bei Verwaltungen	-	-	-	-
32	sonstige Ausgaben	0,48	-	-	-
33	abzüglich: Zahlungen von gleicher Ebene	0,62	-	-	-
34	Finanzierungssaldo	-51,38	-	-0,03	-1,62

Aufgabenbereich							Lfd. Nr.
231	24	davon		27	29	darunter	
Gymnasien	Berufsbildende Schulen	241	248	Allgemein- bildende Förderschulen	übrige schulische Aufgaben	290	
		Berufsschulen, Fach- und Berufs- fachschulen	Berufsbildende Schulen für Behinderte			Schüler- beförderung	
3,93	1,59	1,58	0,01	1,36	4,47	3,54	01
0,86	1,11	1,10	0,01	1,12	4,30	3,54	02
-	-	-	-	-	-	-	03
-	-	-	-	-	-	-	04
-	-	-	-	-	-	-	05
-	-	-	-	-	-	-	06
-	-	-	-	-	-	-	07
-	-	-	-	-	-	-	08
-	-	-	-	-	-	-	09
0,55	0,44	0,43	0,01	0,63	0,37	-	10
0,01	0,02	0,02	-	0,03	0,15	-	11
0,03	0,05	0,05	-	0,07	2,90	2,80	12
0,30	0,91	0,90	0,00	0,49	0,88	0,74	13
0,03	0,31	0,31	-	0,09	0,00	-	14
3,06	0,48	0,48	-	0,24	0,17	-	15
3,06	0,46	0,46	-	0,23	0,17	-	16
-	-	-	-	-	-	-	17
0,62	0,02	0,02	-	0,00	0,00	-	18
0,62	0,00	0,00	-	-	-	-	19
12,11	13,80	13,73	0,08	8,70	26,46	22,79	20
7,46	10,80	10,73	0,07	7,29	26,44	22,79	21
1,68	3,46	3,43	0,02	2,62	2,47	0,56	22
5,15	7,41	7,36	0,05	4,35	16,01	15,10	23
-	-	-	-	-	-	-	24
-	-	-	-	-	-	-	25
0,66	0,25	0,25	-	0,41	7,96	7,13	26
0,03	0,31	0,31	-	0,09	0,00	-	27
4,65	3,00	3,00	0,00	1,42	0,02	-	28
4,79	3,00	3,00	0,00	1,42	0,02	-	29
4,27	2,01	2,01	-	0,68	0,00	-	30
-	-	-	-	-	-	-	31
0,48	-	-	-	-	-	-	32
0,62	0,00	0,00	-	-	-	-	33
-8,18	-12,21	-12,15	-0,06	-7,35	-21,99	-19,25	34

Noch: 3.3.3 Einnahmen und Ausgaben der Landkreise des Freistaates Sachsen
nach Aufgabenbereichen (in €/Einw.)

Lfd. Nr.	Art der Einnahmen/Ausgaben	Einzelplan 3 Wissenschaft, Forschung, Kulturpflege	Darunter		
			30	31	321
			Verwaltung kultureller Angelegenheiten	Wissenschaft und Forschung	Museen, Sammlungen, Ausstellungen, Kunstgalerien
01	Bereinigte Einnahmen	4,42	-	0,45	0,40
	davon				
02	Einnahmen der laufenden Rechnung	4,17	-	0,45	0,39
	davon				
03	Steuern (netto)	-	-	-	-
	darunter				
04	Gemeindeanteil an der Einkommensteuer	-	-	-	-
05	Gemeindeanteil an der Umsatzsteuer	-	-	-	-
06	Gewerbesteuer (netto)	-	-	-	-
07	Grundsteuer A und B	-	-	-	-
08	Schlüsselzuweisungen vom Land	-	-	-	-
09	Bedarfs- und sonst. allgem. Zuweis. v. Land	-	-	-	-
10	Erstattungen und laufende Zuweis. v. Land	0,85	-	0,13	0,00
11	Erstattungen und laufende Zuweis. v. Bund	0,25	-	0,01	0,00
12	Gebühren, zweckgebundene Abgaben	1,40	-	0,02	0,05
13	sonstige Einnahmen	1,82	-	0,35	0,38
14	abzüglich: Zahlungen von gleicher Ebene	0,15	-	0,06	0,04
15	Einnahmen der Kapitalrechnung	0,24	-	0,00	0,01
	davon				
16	Zuweisungen für Investitionen vom Land	0,10	-	-	0,01
17	Kreditaufnahme bei Verwaltungen	-	-	-	-
18	sonstige Einnahmen	0,14	-	0,00	0,00
19	abzüglich: Zahlungen von gleicher Ebene	0,00	-	-	-
20	Bereinigte Ausgaben	24,11	-	0,51	1,06
	davon				
21	Ausgaben der laufenden Rechnung	23,57	-	0,49	1,01
	davon				
22	Personalausgaben	14,02	-	0,39	0,58
23	laufender Sachaufwand	2,56	-	0,16	0,35
24	soziale Leistungen	-	-	-	-
25	Zinsausgaben	-	-	-	-
26	sonstige Ausgaben	7,14	-	0,00	0,12
27	abzüglich: Zahlungen von gleicher Ebene	0,15	-	0,06	0,04
28	Ausgaben der Kapitalrechnung	0,55	-	0,01	0,05
	davon				
29	Sachinvestitionen	0,07	-	0,01	0,01
	darunter				
30	Baumaßnahmen	0,00	-	-	-
31	Kredittilgungen bei Verwaltungen	-	-	-	-
32	sonstige Ausgaben	0,47	-	-	0,04
33	abzüglich: Zahlungen von gleicher Ebene	0,00	-	-	-
34	Finanzierungssaldo	-19,70	-	-0,05	-0,66

Aufgabenbereich							Lfd. Nr.
331	342	35	darunter		360	37	
Theater	Sonstige Kulturpflege	Volksbildung, kulturelle Bildung	350	352	Naturschutz und Landschafts- pflege	kirchliche Angelegenheiten, weltanschauliche Gemeinschaften	
			Volks- hochschulen	nichtwissen- schaftliche Bibliotheken			
0,05	-	0,36	0,32	0,04	2,16	-	01
-	-	0,36	0,32	0,04	2,02	-	02
-	-	-	-	-	-	-	03
-	-	-	-	-	-	-	04
-	-	-	-	-	-	-	05
-	-	-	-	-	-	-	06
-	-	-	-	-	-	-	07
-	-	-	-	-	-	-	08
-	-	-	-	-	-	-	09
-	-	0,08	0,08	-	0,57	-	10
-	-	0,01	0,01	0,00	0,23	-	11
-	-	0,15	0,15	0,00	0,88	-	12
-	-	0,12	0,08	0,04	0,39	-	13
-	-	0,00	-	0,00	0,04	-	14
0,05	-	-	-	-	0,14	-	15
0,05	-	-	-	-	0,00	-	16
-	-	-	-	-	-	-	17
-	-	-	-	-	0,14	-	18
-	-	-	-	-	0,00	-	19
0,46	-	1,31	1,14	0,18	12,14	-	20
0,35	-	1,31	1,14	0,18	11,98	-	21
0,00	-	0,37	0,29	0,07	9,99	-	22
-	-	0,08	0,06	0,02	1,76	-	23
-	-	-	-	-	-	-	24
-	-	-	-	-	-	-	25
0,34	-	0,86	0,78	0,08	0,28	-	26
-	-	0,00	-	0,00	0,04	-	27
0,11	-	-	-	-	0,15	-	28
-	-	-	-	-	0,04	-	29
-	-	-	-	-	0,00	-	30
-	-	-	-	-	-	-	31
0,11	-	-	-	-	0,11	-	32
-	-	-	-	-	0,00	-	33
-0,40	-	-0,96	-0,82	-0,14	-9,98	-	34

Noch: 3.3.3 Einnahmen und Ausgaben der Landkreise des Freistaates Sachsen
nach Aufgabenbereichen (in €/Einw.)

Lfd. Nr.	Art der Einnahmen/Ausgaben	Einzelplan 4 Soziale Sicherung	Darunter		
			40	41	420
			Verwaltung der sozialen Angelegen- heiten	Sozialhilfe nach dem Sozialgesetzbuch Zwölftes Buch (SGB XII)	Leistungen nach Asylbe- werberleis- tungsgesetz
01	Bereinigte Einnahmen	379,77	-	4,11	9,80
	davon				
02	Einnahmen der laufenden Rechnung	375,46	-	4,11	9,80
	davon				
03	Steuern (netto)	-	-	-	-
	darunter				
04	Gemeindeanteil an der Einkommensteuer	-	-	-	-
05	Gemeindeanteil an der Umsatzsteuer	-	-	-	-
06	Gewerbesteuer (netto)	-	-	-	-
07	Grundsteuer A und B	-	-	-	-
08	Schlüsselzuweisungen vom Land	-	-	-	-
09	Bedarfs- und sonst. allgem. Zuweis. v. Land	-	-	-	-
10	Erstattungen und laufende Zuweis. v. Land	107,62	-	0,02	9,65
11	Erstattungen und laufende Zuweis. v. Bund	239,61	-	-	0,00
12	Gebühren, zweckgebundene Abgaben	0,08	-	0,00	0,00
13	sonstige Einnahmen	33,03	-	4,12	0,15
14	abzüglich: Zahlungen von gleicher Ebene	4,87	-	0,02	-
15	Einnahmen der Kapitalrechnung	4,31	-	-	0,00
	davon				
16	Zuweisungen für Investitionen vom Land	3,73	-	-	-
17	Kreditaufnahme bei Verwaltungen	-	-	-	-
18	sonstige Einnahmen	1,26	-	-	0,00
19	abzüglich: Zahlungen von gleicher Ebene	0,68	-	-	-
20	Bereinigte Ausgaben	677,84	-	52,09	13,65
	davon				
21	Ausgaben der laufenden Rechnung	672,47	-	52,09	13,48
	davon				
22	Personalausgaben	84,47	-	6,17	0,95
23	laufender Sachaufwand	10,94	-	1,33	0,84
24	soziale Leistungen	561,83	-	44,49	11,69
25	Zinsausgaben	-	-	-	-
26	sonstige Ausgaben	20,10	-	0,12	0,00
27	abzüglich: Zahlungen von gleicher Ebene	4,87	-	0,02	-
28	Ausgaben der Kapitalrechnung	5,38	-	0,00	0,17
	davon				
29	Sachinvestitionen	0,34	-	0,00	0,17
	darunter				
30	Baumaßnahmen	0,17	-	-	0,17
31	Kredittilgungen bei Verwaltungen	-	-	-	-
32	sonstige Ausgaben	5,72	-	-	-
33	abzüglich: Zahlungen von gleicher Ebene	0,68	-	-	-
34	Finanzierungssaldo	-298,07	-	-47,98	-3,85

Aufgabenbereich							Lfd. Nr.
43	45	46	darunter	47	48	49	
Soziale Einrichtungen und Dienste	Kinder- und Jugendhilfe nach dem SGB VIII	Einrichtungen der Jugendhilfe (eigene Einrichtungen)	464	Förderung von anderen Trägern der Wohlfahrts- pflege und Jugendhilfe	weitere soziale Leistungen	sonstige soziale Angelegenheiten	
			Tages- einrichtungen für Kinder				
0,01	16,86	1,61	1,53	0,03	347,23	0,10	01
0,01	12,72	1,56	1,47	0,03	347,12	0,10	02
-	-	-	-	-	-	-	03
-	-	-	-	-	-	-	04
-	-	-	-	-	-	-	05
-	-	-	-	-	-	-	06
-	-	-	-	-	-	-	07
-	-	-	-	-	-	-	08
-	-	-	-	-	-	-	09
0,01	8,57	1,38	1,38	0,01	87,95	0,03	10
-	0,23	-	-	0,00	239,38	-	11
0,00	0,01	0,05	0,05	-	0,01	0,00	12
0,08	7,00	0,81	0,73	0,02	20,71	0,15	13
0,07	3,09	0,69	0,69	0,00	0,92	0,07	14
-	4,14	0,05	0,05	0,00	0,11	-	15
-	3,68	0,05	0,05	-	-	-	16
-	-	-	-	-	-	-	17
-	0,49	0,65	0,65	0,00	0,11	-	18
-	0,03	0,65	0,65	-	-	-	19
0,44	113,91	2,25	1,98	1,54	485,80	8,16	20
0,44	108,98	2,17	1,91	1,51	485,65	8,16	21
0,12	16,26	0,34	0,34	0,14	54,67	5,82	22
0,39	2,09	0,27	0,01	0,16	5,44	0,43	23
-	84,84	-	-	-	418,91	1,89	24
-	-	-	-	-	-	-	25
-	8,88	2,26	2,26	1,21	7,54	0,09	26
0,07	3,09	0,69	0,69	0,00	0,92	0,07	27
0,01	4,93	0,08	0,07	0,03	0,15	0,00	28
0,00	0,01	0,00	0,00	-	0,15	0,00	29
-	-	-	-	-	-	-	30
-	-	-	-	-	-	-	31
0,00	4,95	0,73	0,72	0,03	-	-	32
-	0,03	0,65	0,65	-	-	-	33
-0,43	-97,05	-0,64	-0,45	-1,51	-138,57	-8,05	34

Noch: 3.3.3 Einnahmen und Ausgaben der Landkreise des Freistaates Sachsen
nach Aufgabenbereichen (in €/Einw.)

Lfd. Nr.	Art der Einnahmen/Ausgaben	Einzelplan 5 Gesundheit, Sport, Erholung	Davon		
			50 Gesundheits- verwaltung	51 Kranken- häuser	54 sonstige Einrichtungen und Maßnahmen der Gesund- heitspflege
01	Bereinigte Einnahmen	32,88	-	-	32,50
	davon				
02	Einnahmen der laufenden Rechnung	32,37	-	-	32,24
	davon				
03	Steuern (netto)	-	-	-	-
	darunter				
04	Gemeindeanteil an der Einkommensteuer	-	-	-	-
05	Gemeindeanteil an der Umsatzsteuer	-	-	-	-
06	Gewerbesteuer (netto)	-	-	-	-
07	Grundsteuer A und B	-	-	-	-
08	Schlüsselzuweisungen vom Land	-	-	-	-
09	Bedarfs- und sonst. allgem. Zuweis. v. Land	-	-	-	-
10	Erstattungen und laufende Zuweis. v. Land	1,85	-	-	1,85
11	Erstattungen und laufende Zuweis. v. Bund	0,01	-	-	0,01
12	Gebühren, zweckgebundene Abgaben	29,88	-	-	29,82
13	sonstige Einnahmen	0,79	-	-	0,71
14	abzüglich: Zahlungen von gleicher Ebene	0,15	-	-	0,15
15	Einnahmen der Kapitalrechnung	0,51	-	-	0,26
	davon				
16	Zuweisungen für Investitionen vom Land	0,43	-	-	0,18
17	Kreditaufnahme bei Verwaltungen	-	-	-	-
18	sonstige Einnahmen	0,32	-	-	0,31
19	abzüglich: Zahlungen von gleicher Ebene	0,23	-	-	0,23
20	Bereinigte Ausgaben	48,77	-	0,10	46,64
	davon				
21	Ausgaben der laufenden Rechnung	44,24	-	-	42,77
	davon				
22	Personalausgaben	14,12	-	-	13,85
23	laufender Sachaufwand	25,80	-	-	25,50
24	soziale Leistungen	-	-	-	-
25	Zinsausgaben	-	-	-	-
26	sonstige Ausgaben	4,47	-	-	3,57
27	abzüglich: Zahlungen von gleicher Ebene	0,15	-	-	0,15
28	Ausgaben der Kapitalrechnung	4,53	-	0,10	3,86
	davon				
29	Sachinvestitionen	3,85	-	-	3,59
	darunter				
30	Baumaßnahmen	1,51	-	-	1,25
31	Kredittilgungen bei Verwaltungen	-	-	-	-
32	sonstige Ausgaben	0,90	-	0,10	0,50
33	abzüglich: Zahlungen von gleicher Ebene	0,23	-	-	0,23
34	Finanzierungssaldo	-15,89	-	-0,10	-14,14

Aufgabenbereich							Lfd. Nr.
darunter		55	56	57	58	59	
541	544	Förderung des Sports	eigene Sportstätten	Bade- anstalten	Park- und Gartenanlagen	sonstige Erholungs- einrichtungen	
Rettungs- dienst	Drogen- und Suchtberatung						
29,46	-	0,01	0,38	-	0,00	-	01
29,20	-	0,01	0,12	-	0,00	-	02
-	-	-	-	-	-	-	03
-	-	-	-	-	-	-	04
-	-	-	-	-	-	-	05
-	-	-	-	-	-	-	06
-	-	-	-	-	-	-	07
-	-	-	-	-	-	-	08
-	-	-	-	-	-	-	09
-	-	-	-	-	-	-	10
-	-	-	-	-	-	-	11
28,79	-	0,00	0,06	-	0,00	-	12
0,50	-	0,01	0,07	-	-	-	13
0,09	-	-	-	-	-	-	14
0,26	-	0,00	0,25	-	-	-	15
0,18	-	-	0,25	-	-	-	16
-	-	-	-	-	-	-	17
0,31	-	0,00	0,00	-	-	-	18
0,23	-	-	0,00	-	-	-	19
32,22	-	1,31	0,67	-	0,05	-	20
28,37	-	1,01	0,41	-	0,05	-	21
3,38	-	0,12	0,10	-	0,05	-	22
24,26	-	0,04	0,26	-	0,00	-	23
-	-	-	-	-	-	-	24
-	-	-	-	-	-	-	25
0,82	-	0,85	0,05	-	-	-	26
0,09	-	-	-	-	-	-	27
3,85	-	0,30	0,27	-	-	-	28
3,58	-	0,00	0,26	-	-	-	29
1,25	-	-	0,26	-	-	-	30
-	-	-	-	-	-	-	31
0,50	-	0,29	0,01	-	-	-	32
0,23	-	-	0,00	-	-	-	33
-2,76	-	-1,30	-0,30	-	-0,05	-	34

Noch: 3.3.3 Einnahmen und Ausgaben der Landkreise des Freistaates Sachsen
nach Aufgabenbereichen (in €/Einw.)

Lfd. Nr.	Art der Einnahmen/Ausgaben	Einzelplan 6 Bau- und Wohnungs- wesen, Verkehr	Davon		
			60	61	62
			Bau- verwaltung	Städte- planung, Vermessung, Bauordnung	Wohnungs- bauförderung und -fürsorge, Wohnungs- unternehmen
01	Bereinigte Einnahmen	51,03	-	6,30	-
	davon				
02	Einnahmen der laufenden Rechnung	36,29	-	6,30	-
	davon				
03	Steuern (netto)	-	-	-	-
	darunter				
04	Gemeindeanteil an der Einkommensteuer	-	-	-	-
05	Gemeindeanteil an der Umsatzsteuer	-	-	-	-
06	Gewerbesteuer (netto)	-	-	-	-
07	Grundsteuer A und B	-	-	-	-
08	Schlüsselzuweisungen vom Land	-	-	-	-
09	Bedarfs- und sonst. allgem. Zuweis. v. Land	-	-	-	-
10	Erstattungen und laufende Zuweis. v. Land	21,89	-	0,41	-
11	Erstattungen und laufende Zuweis. v. Bund	7,29	-	0,00	-
12	Gebühren, zweckgebundene Abgaben	5,95	-	5,42	-
13	sonstige Einnahmen	1,80	-	0,61	-
14	abzüglich: Zahlungen von gleicher Ebene	0,63	-	0,14	-
15	Einnahmen der Kapitalrechnung	14,74	-	0,00	-
	davon				
16	Zuweisungen für Investitionen vom Land	14,13	-	-	-
17	Kreditaufnahme bei Verwaltungen	-	-	-	-
18	sonstige Einnahmen	1,03	-	0,00	-
19	abzüglich: Zahlungen von gleicher Ebene	0,42	-	-	-
20	Bereinigte Ausgaben	90,84	-	23,51	-
	davon				
21	Ausgaben der laufenden Rechnung	68,78	-	23,45	-
	davon				
22	Personalausgaben	47,23	-	20,70	-
23	laufender Sachaufwand	21,16	-	2,66	-
24	soziale Leistungen	-	-	-	-
25	Zinsausgaben	-	-	-	-
26	sonstige Ausgaben	1,03	-	0,23	-
27	abzüglich: Zahlungen von gleicher Ebene	0,63	-	0,14	-
28	Ausgaben der Kapitalrechnung	22,06	-	0,06	-
	davon				
29	Sachinvestitionen	21,10	-	0,03	-
	darunter				
30	Baumaßnahmen	18,56	-	-	-
31	Kredittilgungen bei Verwaltungen	-	-	-	-
32	sonstige Ausgaben	1,38	-	0,03	-
33	abzüglich: Zahlungen von gleicher Ebene	0,42	-	-	-
34	Finanzierungssaldo	-39,81	-	-17,21	-

Aufgabenbereich							Lfd. Nr.
63	65	66	darunter	67	68	69	
Gemeinde- straßen	Kreis- straßen	Bundes- und Staatsstraßen	660 Bundes- straßen	Straßen- beleuchtung und -reinigung	Einrichtungen für den ruhenden Verkehr	Wasserläufe, Wasserbau	
-	29,43	8,95	5,37	5,81	0,01	0,52	01
-	15,12	8,59	5,24	5,76	-	0,52	02
-	-	-	-	-	-	-	03
-	-	-	-	-	-	-	04
-	-	-	-	-	-	-	05
-	-	-	-	-	-	-	06
-	-	-	-	-	-	-	07
-	-	-	-	-	-	-	08
-	-	-	-	-	-	-	09
-	14,67	3,22	-	3,59	-	-	10
-	-	5,14	5,14	2,15	-	-	11
-	0,02	0,00	0,00	-	-	0,51	12
-	0,87	0,27	0,11	0,03	-	0,01	13
-	0,44	0,04	0,01	0,02	-	-	14
-	14,31	0,36	0,13	0,05	0,01	-	15
-	13,85	0,23	-	0,04	0,01	-	16
-	-	-	-	-	-	-	17
-	0,88	0,13	0,13	0,02	-	-	18
-	0,42	-	-	-	-	-	19
0,00	44,13	9,15	3,41	9,44	0,01	4,59	20
0,00	22,60	8,79	3,28	9,35	0,00	4,58	21
0,00	11,83	5,91	2,18	4,27	-	4,51	22
-	10,48	2,86	1,09	5,09	0,00	0,07	23
-	-	-	-	-	-	-	24
-	-	-	-	-	-	-	25
-	0,73	0,06	0,01	-	-	-	26
-	0,44	0,04	0,01	0,02	-	-	27
-	21,53	0,36	0,13	0,09	0,01	0,01	28
-	20,60	0,36	0,13	0,09	0,01	0,01	29
-	18,56	-	-	-	0,01	-	30
-	-	-	-	-	-	-	31
-	1,35	-	-	-	-	-	32
-	0,42	-	-	-	-	-	33
-0,00	-14,70	-0,20	1,96	-3,63	-0,00	-4,06	34

Noch: 3.3.3 Einnahmen und Ausgaben der Landkreise des Freistaates Sachsen
nach Aufgabenbereichen (in €/Einw.)

Lfd. Nr.	Art der Einnahmen/Ausgaben	Einzelplan 7 Öffentliche Einrichtungen, Wirtschafts- förderung	Davon		
			70	72	73
			Abwasser- beseitigung	Abfall- beseitigung	Märkte
01	Bereinigte Einnahmen	57,59	-	37,18	-
	davon				
02	Einnahmen der laufenden Rechnung	57,58	-	37,16	-
	davon				
03	Steuern (netto)	-	-	-	-
	darunter				
04	Gemeindeanteil an der Einkommensteuer	-	-	-	-
05	Gemeindeanteil an der Umsatzsteuer	-	-	-	-
06	Gewerbesteuer (netto)	-	-	-	-
07	Grundsteuer A und B	-	-	-	-
08	Schlüsselzuweisungen vom Land	-	-	-	-
09	Bedarfs- und sonst. allgem. Zuweis. v. Land	-	-	-	-
10	Erstattungen und laufende Zuweis. v. Land	13,62	-	0,04	-
11	Erstattungen und laufende Zuweis. v. Bund	0,08	-	-	-
12	Gebühren, zweckgebundene Abgaben	34,86	-	34,72	-
13	sonstige Einnahmen	9,22	-	2,41	-
14	abzüglich: Zahlungen von gleicher Ebene	0,20	-	0,00	-
15	Einnahmen der Kapitalrechnung	0,01	-	0,01	-
	davon				
16	Zuweisungen für Investitionen vom Land	-0,01	-	-	-
17	Kreditaufnahme bei Verwaltungen	-	-	-	-
18	sonstige Einnahmen	0,02	-	0,01	-
19	abzüglich: Zahlungen von gleicher Ebene	-	-	-	-
20	Bereinigte Ausgaben	84,19	0,18	36,54	-
	davon				
21	Ausgaben der laufenden Rechnung	83,96	0,18	36,51	-
	davon				
22	Personalausgaben	7,93	-	1,69	-
23	laufender Sachaufwand	30,49	-	28,17	-
24	soziale Leistungen	-	-	-	-
25	Zinsausgaben	-	-	-	-
26	sonstige Ausgaben	45,74	0,18	6,64	-
27	abzüglich: Zahlungen von gleicher Ebene	0,20	-	0,00	-
28	Ausgaben der Kapitalrechnung	0,24	-	0,03	-
	davon				
29	Sachinvestitionen	0,08	-	0,03	-
	darunter				
30	Baumaßnahmen	0,01	-	0,01	-
31	Kredittilgungen bei Verwaltungen	-	-	-	-
32	sonstige Ausgaben	0,16	-	-	-
33	abzüglich: Zahlungen von gleicher Ebene	-	-	-	-
34	Finanzierungssaldo	-26,60	-0,18	0,64	-

Aufgabenbereich							Lfd. Nr.
74	75	76	77	darunter	78	79	
Schlacht- und Viehhöfe	Bestattungs- wesen	sonstige öffentliche Einrichtungen	Hilfsbetriebe der Verwaltung	771 Bauhof	Förderung der Land- und Forstwirtschaft	Fremdenverkehr, sonstige Förderung von Wirtschaft und Verkehr	
-	-	-	-	-	0,16	20,26	01
-	-	-	-	-	0,16	20,26	02
-	-	-	-	-	-	-	03
-	-	-	-	-	-	-	04
-	-	-	-	-	-	-	05
-	-	-	-	-	-	-	06
-	-	-	-	-	-	-	07
-	-	-	-	-	-	-	08
-	-	-	-	-	-	-	09
-	-	-	-	-	-	13,59	10
-	-	-	-	-	0,01	0,06	11
-	-	-	-	-	0,12	0,02	12
-	-	-	-	-	0,03	6,79	13
-	-	-	-	-	0,01	0,19	14
-	-	-	-	-	-	0,00	15
-	-	-	-	-	-	-0,01	16
-	-	-	-	-	-	-	17
-	-	-	-	-	-	0,01	18
-	-	-	-	-	-	-	19
-	0,00	-	-	-	5,09	42,38	20
-	0,00	-	-	-	5,08	42,19	21
-	0,00	-	-	-	4,93	1,31	22
-	0,00	-	-	-	0,13	2,18	23
-	-	-	-	-	-	-	24
-	-	-	-	-	-	-	25
-	-	-	-	-	0,03	38,89	26
-	-	-	-	-	0,01	0,19	27
-	-	-	-	-	0,01	0,19	28
-	-	-	-	-	0,01	0,04	29
-	-	-	-	-	0,00	-	30
-	-	-	-	-	-	-	31
-	-	-	-	-	-	0,16	32
-	-	-	-	-	-	-	33
-	-0,00	-	-	-	-4,93	-22,12	34

Noch: 3.3.3 Einnahmen und Ausgaben der Landkreise des Freistaates Sachsen
nach Aufgabenbereichen (in €/Einw.)

Lfd. Nr.	Art der Einnahmen/Ausgaben	Einzelplan 8 Wirtschaftliche Unternehmen, allgemeines Grund- und Sonder- vermögen	Darunter		
			81	82 und 83	84
			Versorgungs- unternehmen	Verkehrs- sowie kombinierte Versorgungs- und Verkehrs- unternehmen	Unternehmen der Wirtschafts- förderung
01	Bereinigte Einnahmen	1,70	0,03	0,15	-
	davon				
02	Einnahmen der laufenden Rechnung	1,70	0,03	0,15	-
	davon				
03	Steuern (netto)	-	-	-	-
	darunter				
04	Gemeindeanteil an der Einkommensteuer	-	-	-	-
05	Gemeindeanteil an der Umsatzsteuer	-	-	-	-
06	Gewerbesteuer (netto)	-	-	-	-
07	Grundsteuer A und B	-	-	-	-
08	Schlüsselzuweisungen vom Land	-	-	-	-
09	Bedarfs- und sonst. allgem. Zuweis. v. Land	-	-	-	-
10	Erstattungen und laufende Zuweis. v. Land	-	-	-	-
11	Erstattungen und laufende Zuweis. v. Bund	-	-	-	-
12	Gebühren, zweckgebundene Abgaben	0,11	-	0,11	-
13	sonstige Einnahmen	1,61	0,03	0,06	-
14	abzüglich: Zahlungen von gleicher Ebene	0,02	-	0,02	-
15	Einnahmen der Kapitalrechnung	-	-	-	-
	davon				
16	Zuweisungen für Investitionen vom Land	-	-	-	-
17	Kreditaufnahme bei Verwaltungen	-	-	-	-
18	sonstige Einnahmen	-	-	-	-
19	abzüglich: Zahlungen von gleicher Ebene	-	-	-	-
20	Bereinigte Ausgaben	2,52	0,01	1,22	-
	davon				
21	Ausgaben der laufenden Rechnung	2,28	0,01	0,98	-
	davon				
22	Personalausgaben	0,81	0,00	0,80	-
23	laufender Sachaufwand	1,34	0,01	0,16	-
24	soziale Leistungen	-	-	-	-
25	Zinsausgaben	-	-	-	-
26	sonstige Ausgaben	0,15	-	0,04	-
27	abzüglich: Zahlungen von gleicher Ebene	0,02	-	0,02	-
28	Ausgaben der Kapitalrechnung	0,24	-	0,24	-
	davon				
29	Sachinvestitionen	0,00	-	-	-
	darunter				
30	Baumaßnahmen	-	-	-	-
31	Kredittilgungen bei Verwaltungen	-	-	-	-
32	sonstige Ausgaben	0,24	-	0,24	-
33	abzüglich: Zahlungen von gleicher Ebene	-	-	-	-
34	Finanzierungssaldo	-0,82	0,02	-1,08	-

Aufgabenbereich				Einzelplan 9 Allgemeine Finanz- wirtschaft	Darunter Aufgabenbereich		Lfd. Nr.
85	86 und 87	88	89		90	91	
Land- und forstwirtschaftliche Unternehmen	Kur- und Bade- betriebe, sonstige wirtschaftliche Unternehmen	Allgemeines Grundvermögen	Allgemeines Sonder- vermögen		Steuern, allgemeine Zuweisungen und allgemeine Umlagen	Sonstige allgemeine Finanz- wirtschaft	
-	1,52	-	-	377,28	375,18	2,10	01
-	1,52	-	-	370,09	368,17	1,92	02
-	-	-	-	-	-	-	03
-	-	-	-	-	-	-	04
-	-	-	-	-	-	-	05
-	-	-	-	-	-	-	06
-	-	-	-	-	-	-	07
-	-	-	-	199,08	199,08	-	08
-	-	-	-	169,09	169,09	-	09
-	-	-	-	-	-	-	10
-	-	-	-	-	-	-	11
-	-	-	-	-	-	-	12
-	1,52	-	-	261,99	260,02	1,97	13
-	-	-	-	260,07	260,02	0,06	14
-	-	-	-	7,19	7,01	0,18	15
-	-	-	-	7,01	7,01	-	16
-	-	-	-	0,00	-	0,00	17
-	-	-	-	0,18	0,00	0,18	18
-	-	-	-	0,00	0,00	-	19
-	1,29	-	-	-161,17	-167,43	6,26	20
-	1,28	-	-	-162,19	-167,42	5,23	21
-	0,01	-	-	-	-	-	22
-	1,17	-	-	0,02	0,00	0,01	23
-	-	-	-	-	-	-	24
-	-	-	-	4,88	-	4,88	25
-	0,11	-	-	92,99	92,59	0,39	26
-	-	-	-	260,07	260,02	0,06	27
-	-	-	-	1,03	-0,00	1,03	28
-	-	-	-	-	-	-	29
-	-	-	-	-	-	-	30
-	-	-	-	0,06	-	0,06	31
-	-	-	-	0,97	-	0,97	32
-	-	-	-	0,00	0,00	-	33
-	0,23	-	-	538,45	542,61	-4,16	34

**Berechnungsvorschrift der Einnahmen und Ausgaben der öffentlichen
Kommunalhaushalte**

Lfd. Nr.	Art der Einnahmen/Ausgaben	Berechnungsmodus	L = Lfd. Nr. G = Gruppierung
1	Bereinigte Einnahmen	L2+L15	
	davon		
2	Einnahmen der laufenden Rechnung	L3+L8+L9+L10+L11+L12+L13./.L14	
	davon		
3	Steuern (netto)	(G00+G01+G02+G03)/.G810	
	darunter		
4	Gemeindeanteil an der Einkommensteuer	G010	
5	Gemeindeanteil an der Umsatzsteuer	G012	
6	Gewerbesteuer (netto)	G003/.G810	
7	Grundsteuer A und B	G000+G001	
8	Schlüsselzuweisungen vom Land	G041	
9	Bedarfs- und sonst. allgem. Zuweis. v. Land	G051+G061+G092+G093	
10	Erstattungen und laufende Zuweis. v. Land	G161+G171+G191	
11	Erstattungen und laufende Zuweis. v. Bund	G160+G170+G192+G193	
12	Gebühren, zweckgebundene Abgaben	G10+G11+G12	
13	Sonstige Einnahmen	G052+G060+G062+G072+(G13 bis G15)+(G162 bis G168)+ (G172 bis G178)+(G200 bis G208)+(G21 bis G25)+(G260 bis G263)	
14	abzüglich: Zahlungen von gleicher Ebene	G052+G062+G072+G162+G172+G202+G232	
15	Einnahmen der Kapitalrechnung	L16+L17+L18./.L19	
	davon		
16	Zuweisungen für Investitionen vom Land	G361	
17	Kreditaufnahmen bei Verwaltungen	(G3701 bis G3731) + (G3702 bis G3732)	
18	Sonstige Einnahmen	G32+G33+G340+(G345 bis G349)+G35+G360+(G362 bis G368)	
19	abzüglich: Zahlungen von gleicher Ebene	G322+G362+G3721+G3722	
20	Bereinigte Ausgaben	L21+L28	
	davon		
21	Ausgaben der laufenden Rechnung	L22+L23+L24+L25+L26./.L27	
	davon		
22	Personalausgaben	G4	
23	Laufender Sachaufwand	(G50 bis G66)+(G675 bis G678)+G84	
24	Soziale Leistungen	G69+G73 bis G79	
25	Zinsausgaben	G800 bis G808	
26	Sonstige Ausgaben	(G670 bis G674)+(G70 bis G72)+G82+G83	
27	abzüglich: Zahlungen von gleicher Ebene	G052+G062+G072+G162+G172+G202+G232	
28	Ausgaben der Kapitalrechnung	L29+L31+L32./.L33	
	davon		
29	Sachinvestitionen	G932+G933+G935+G936+G94	
30	darunter: Baumaßnahmen	G94	
31	Kredittilgungen bei Verwaltungen	(G9701 bis G9731) + (G9702 bis 9732) + (G9703 bis G9733)	
32	Sonstige Ausgaben	G92+G930+G98+G990+G991+G993+G997	
33	abzüglich: Zahlungen von gleicher Ebene	G322+G362+G3721+G3722	
34	Finanzierungssaldo	L1./.L20	

Herausgeber:

Statistisches Landesamt des Freistaates Sachsen

Redaktion:

Statistisches Landesamt des Freistaates Sachsen

Gestaltung und Satz:

Statistisches Landesamt des Freistaates Sachsen

Redaktionsschluss:

April 2015

Bezug:

Statistisches Landesamt des Freistaates Sachsen

Hausanschrift: Macherstraße 63, 01917 Kamenz

Telefon: +49 3578 33-1424

Telefax: +49 3578 33-1499

E-Mail: vertrieb@statistik.sachsen.de

www.statistik.sachsen.de

Verteilerhinweis

Diese Informationsschrift wird von der Sächsischen Staatsregierung im Rahmen ihrer verfassungsmäßigen Verpflichtung zur Information der Öffentlichkeit herausgegeben. Sie darf weder von politischen Parteien noch von deren Kandidaten oder Helfern zum Zwecke der Wahlwerbung verwendet werden. Dies gilt für alle Wahlen.

Missbräuchlich ist insbesondere die Verteilung auf Wahlveranstaltungen, an Informationsständen der Parteien sowie das Einlegen, Aufdrucken oder Aufkleben parteipolitischer Informationen oder Werbemittel.

Untersagt ist auch die Weitergabe an Dritte zur Verwendung bei der Wahlwerbung.

Copyright

Statistisches Landesamt des Freistaates Sachsen, Kamenz, 2015

Vervielfältigung und Verbreitung, auch auszugsweise, mit Quellenangabe gestattet.

ISSN 2195-4038