



Statistischer Bericht



Baugewerbe im Freistaat Sachsen

Ausbaugewerbe sowie Erschließung von
Grundstücken; Bauträger
2014

E III 4 – j/14

Zeichenerklärung

- Nichts vorhanden (genau Null)
- 0 weniger als die Hälfte von 1 in der letzten besetzten Stelle, jedoch mehr als nichts
- ... Angabe fällt später an
- / Zahlenwert nicht sicher genug
- . Zahlenwert unbekannt oder geheim zu halten
- x Tabellenfach gesperrt, weil Aussage nicht sinnvoll
- () Aussagewert ist eingeschränkt
- p vorläufige Zahl
- r berichtigte Zahl
- s geschätzte Zahl

Inhalt

	Seite
Vorbemerkungen	3
Erläuterungen	3
Definitionen	3
Ergebnisdarstellung	4
Tabellen	
1. Betriebe, tätige Personen, geleistete Arbeitsstunden, Entgelte und Umsatz im Ausbaugewerbe (WZ 43.2 und 43.3) nach Quartalen	6
2. Betriebe, tätige Personen im Betrieb, Entgelte und Umsatz in Erschließung von Grundstücken; Bauträger (WZ 41.1) nach Quartalen	7
3. Betriebe, tätige Personen als Jahresmittel und Entgelte als Jahressumme im Ausbaugewerbe nach Kreisfreien Städten und Landkreisen	8
4. Geleistete Arbeitsstunden und Umsatz als Jahressumme im Ausbaugewerbe nach Kreisfreien Städten und Landkreisen	9
5. Betriebe, tätige Personen, Entgelte, geleistete Arbeitsstunden und Umsatz im Ausbaugewerbe nach Kreisfreien Städten und Landkreisen - Veränderung zum Vorjahr	10
6. Betriebe, tätige Personen als Jahresmittel und Entgelte als Jahressumme im Ausbaugewerbe sowie Erschließung von Grundstücken; Bauträger nach Wirtschaftszweigen	11
7. Geleistete Arbeitsstunden und Umsatz als Jahressumme im Ausbaugewerbe sowie Erschließung von Grundstücken; Bauträger nach Wirtschaftszweigen	12
8. Betriebe, tätige Personen, Entgelte, geleistete Arbeitsstunden und Umsatz im Ausbaugewerbe sowie Erschließung von Grundstücken; Bauträger nach Wirtschaftszweigen - Veränderung zum Vorjahr	13
9. Betriebe, tätige Personen, geleistete Arbeitsstunden, Entgelte und Umsatz im Ausbaugewerbe nach Wirtschaftszweigen und Beschäftigtengrößenklassen	14
10. Betriebe, tätige Personen, geleistete Arbeitsstunden, Entgelte und Umsatz im Ausbaugewerbe nach Wirtschaftszweigen und Beschäftigtengrößenklassen - Veränderung zum Vorjahr	14
11. Betriebe, tätige Personen, geleistete Arbeitsstunden, Entgelte und Umsatz in Handwerksbetrieben im Ausbaugewerbe nach Kreisfreien Städten und Landkreisen	15
12. Betriebe, tätige Personen, geleistete Arbeitsstunden, Entgelte und Umsatz in Handwerksbetrieben im Ausbaugewerbe nach Kreisfreien Städten und Landkreisen - Veränderung zum Vorjahr	16
13. Betriebe, tätige Personen, geleistete Arbeitsstunden, Entgelte und Umsatz in Handwerksbetrieben im Ausbaugewerbe sowie Erschließung von Grundstücken; Bauträger nach Wirtschaftszweigen	17
14. Betriebe, tätige Personen, geleistete Arbeitsstunden, Entgelte und Umsatz in Handwerksbetrieben im Ausbaugewerbe sowie Erschließung von Grundstücken; Bauträger nach Wirtschaftszweigen - Veränderung zum Vorjahr	18
15. Jahresergebnisse für das Baugewerbe in Sachsen im Jahr 2014 nach Wirtschaftszweigen - Betriebe mit allgemein 20 und mehr tätigen Personen	19

16. Jahresergebnisse für das Baugewerbe in Sachsen im Jahr 2014 nach Wirtschaftszweigen - Veränderung zum Vorjahr - Betriebe mit allgemein 20 und mehr tätigen Personen	20
Verzeichnis der Wirtschaftszweige im Ausbaugewerbe sowie Erschließung von Grundstücken; Bauträger	21
Abbildungen	
Abb. 1 Stellung Sachsens im Ausbaugewerbe in der Bundesrepublik Deutschland 2012 bis 2014	22
Abb. 2 Betriebe und tätige Personen im Ausbaugewerbe 2005 bis 2014	23
Abb. 3 Ausbaugewerbe 2014 nach Beschäftigtengrößenklassen	23
Abb. 4 Entgelte im Ausbaugewerbe 2005 bis 2014	24
Abb. 5 Entgelte je tätiger Person im Ausbaugewerbe 2005 bis 2014	24
Abb. 6 Gesamtumsatz im Ausbaugewerbe 2005 bis 2014	25
Abb. 7 Gesamtumsatz je tätiger Person im Ausbaugewerbe 2005 bis 2014	25
Abb. 8 Tätige Personen im Ausbaugewerbe 2005 bis 2014 nach Wirtschaftszweigen	26
Abb. 9 Gesamtumsatz im Ausbaugewerbe 2005 bis 2014 nach Wirtschaftszweigen	27

Vorbemerkungen

Grundlage des vorliegenden Berichtes ist der „Vierteljährliche Bericht im Ausbaugewerbe“ (VB-A).

Seit Beginn des Berichtsjahres 2009 wird in den Baugewerbestatistiken die „Klassifikation der Wirtschaftszweige, Ausgabe 2008“ (WZ 2008) benutzt. Das ist die von der Europäischen Kommission genehmigte nationale Fassung der NACE Rev. 2 ¹⁾ für die Bundesrepublik Deutschland. Sie wurde mit der Verordnung (EG) Nr. 1893/2006 der Kommission vom 20. Dezember 2006 ²⁾ als unmittelbar in allen Mitgliedstaaten geltendes Recht in Kraft gesetzt.

Die wesentlichsten Veränderungen sind folgende:

- Die Aufteilung des WZ - 4-Stellers 43.33 (Fußboden-, Fliesen- und Plattenlegerei, Tapeziererei) in die WZ - 5-Steller entfällt.
- Der WZ - 4-Steller 43.39 (Sonstiger Ausbau, anderweitig nicht genannt) wurde aufgewertet.
- Die WZ - 5-Steller 41.10.1 (Erschließung von unbebauten Grundstücken), 41.10.2 Bauträger für Nichtwohngebäude) und 41.10.3 (Bauträger für Wohngebäude) wurden neu aufgenommen.

In der Zuordnung einzelner wirtschaftlicher Tätigkeiten zu den entsprechenden Wirtschaftszweigen, in der Regel WZ-5-Steller, hat es geringfügige Veränderungen und Anpassungen an die bereits geübte Praxis gegeben. Weiterhin gab es bestimmte Korrekturen bei den Bezeichnungen der Wirtschaftszweige. Zu den Tätigkeiten, die entsprechend der WZ 2008 dem Ausbaugewerbe zugeordnet werden, gehören einige wirtschaftliche Aktivitäten, die vorher dem Verarbeitenden Gewerbe sowie dem Bereich Dienstleistung zugeordnet waren.

Die Tabelle 1 enthält für die Jahre ab 2002 die nach WZ 2008 rückgerechneten und quartalsweise summierten Ergebnisse für den vierteljährlichen Berichtskreis (Hauptmerkmale). Bei der Nutzung dieser Daten ist zu beachten, dass die Rückrechnungsergebnisse u. U. gewisse Unschärfen enthalten können. Betriebe, die inzwischen nicht mehr existieren, wurden mit dem jeweiligen Standardwirtschaftszweig umgeschlüsselt.

Betriebszahl und Zahl der tätigen Personen sind Stichtagsergebnisse zum jeweiligen Quartalsende. Alle anderen Merkmale beziehen sich auf das jeweilige Berichtsquartal. Geringfügige Differenzen bei der Summierung sind auf unterschiedliche Rundungsverfahren zurückzuführen.

1) NACE: Nomenclature générale des activités économiques dans les Communautés européennes - Statistische Systematik der Wirtschaftszweige in der Europäischen Gemeinschaft.

2) Verordnung (EG) Nr. 1893/2006 des Europäischen Parlaments und des Rates vom 20. Dezember 2006, die ihrerseits auf der Internationalen Systematik der Wirtschaftszweige (ISIC Rev. 4) der Vereinten Nationen basiert.

Erläuterungen

Rechtsgrundlage

Rechtsgrundlage für diese Erhebungen ist das Gesetz über die Statistik im Produzierenden Gewerbe (Prod-GewStatG) in der Fassung der Bekanntmachung vom 21. März 2002 (BGBl. I S. 1181), zuletzt geändert durch Artikel 1 des Gesetzes vom 5. Dezember 2012 (BGBl. I S. 2466) in Verbindung mit dem Gesetz über die Statistik für Bundeszwecke vom 22. Januar 1987 (BGBl. I S. 462, 565), zuletzt geändert durch Artikel 13 des Gesetzes vom 25. Juli 2013 (BGBl. I S. 2749).

Berichtskreis und Merkmale

Die Betriebe der Wirtschaftszweige 43.2 (Bauinstallation), 43.3. (Sonstiger Ausbau) und 41.1 (Erschließung von Grundstücken, Bauträger) werden mit den Formblättern zum Ausbaugewerbe befragt. Diese Erhebung umfasst die ausbaugewerblichen Betriebe von Unternehmen mit im Allgemeinen 20 und mehr tätigen Personen des Baugewerbes sowie von Unternehmen anderer Wirtschaftszweige und alle Arbeitsgemeinschaften, soweit diese Einheiten im Inland tätig sind. Für Betriebe von Mehrbetriebs- und Mehrländerunternehmen gelten darüber hinausgehende Regelungen.

Bei der WZ-Gruppe 41.1 Erschließung von Grundstücken, Bauträger werden nur die Merkmale Betriebe, tätige Personen insgesamt, Entgelte und Gesamtumsatz erhoben und separat dargestellt. Es gibt keine Zusammenfassung mit dem Ausbaugewerbe.

Methodische Hinweise

Eventuell vorhandene Abweichungen in den Summen sind auf Rundungen in unterschiedlichen Aggregationsstufen zurückzuführen.

Betriebe, die zur Jährlichen Erhebung im Ausbaugewerbe (JE-A) im Juni eines jeden Jahres 20 und mehr tätige Personen ausweisen, werden zum Zeitpunkt, an dem die Korrektur des vierteljährlichen Berichtskreises vorgenommen wird, zum vierteljährlichen Bericht im Ausbaugewerbe auskunftspflichtig. Darüber hinaus erfolgen laufend Neuaufnahmen von Betrieben, so wie sie aus den Gewerbeanzeigen oder anderen Quellen bekannt werden.

Definitionen

Betrieb

Einbetriebsunternehmen, Haupt- und Zweigniederlassungen, Filialen sowie Bauhöfe und Baustellen, die ein eigenes Bau- oder Lohnbüro mit gesonderter Abrechnung besitzen, Arbeitsgemeinschaften und Betriebe sowie selbständige Betriebsabteilungen von Unternehmen, deren Schwerpunkt nicht in bauhauptgewerblicher Tätigkeit liegt, sofern sie Bauleistungen für den Absatz am Markt erbringen oder Bauten zum Zweck der Vermietung durch das eigene Unternehmen erstellen.

Tätige Personen

Tätige Inhaber und tätige Mitinhaber, unbezahlt mithelfende Familienangehörige sowie alle in einem arbeitsrechtlichen Verhältnis zum Betrieb stehenden Personen (Arbeiter, Angestellte sowie kaufmännisch, technisch und gewerblich Auszubildende).

Entgelte

Bei den Entgelten ist die Summe der lohnsteuerpflichtigen Bruttobezüge (Bar- und Sachbezüge) angegeben. Diese Beträge verstehen sich ohne Arbeitgeberanteile zur Kranken-, Renten- und Arbeitslosenversicherung, ohne Beiträge zu den Sozialkassen des Baugewerbes, ohne Winterbau-Umlage, ohne Aufwendungen für die betriebliche Alters-, Invaliditäts- und Hinterbliebenenversorgung und ohne gezahltes Vorruhestandsgeld. Den Gehältern sind auch die Bezüge von Gesellschaftern, Vorstandsmitgliedern und anderen leitenden Kräften zuzurechnen, soweit sie steuerlich als Einkünfte aus nichtselbständiger Arbeit anzusehen sind.

Einzubeziehen sind auch Zahlungen für eine Beschäftigung, die nur wegen Unterschreitung der Steuerpflichtgrenzen steuerfrei sind.

Geleistete Arbeitsstunden

Alle von Inhabern, Angestellten, Arbeitern und Auszubildenden auf Baustellen und Bauhöfen tatsächlich geleisteten (nicht die bezahlten) Arbeitsstunden. Nicht einbezogen sind die für Bürotätigkeit geleisteten Arbeitsstunden.

Gesamtumsatz (ohne Umsatzsteuer)

Die dem Finanzamt für die Umsatzsteuer zu meldenden steuerpflichtigen und steuerfreien Beträge für Bauleistungen im Bundesgebiet, Anzahlungen für Teilleistungen oder Vorauszahlungen vor Ausführung der entsprechenden Lieferungen und Leistungen ab 5 000 €, Beträge für sonstige eigene Erzeugnisse, industrielle und handwerkliche Dienstleistungen sowie Umsatz aus Handelsware und aus sonstigen nichtindustriellen und nichthandwerklichen Tätigkeiten und zwar ohne die dem Kunden in Rechnung gestellte Umsatzsteuer. Der Gesamtumsatz versteht sich einschließlich von Leistungen aus Nachunternehmertätigkeit.

Baugewerblicher Umsatz (ohne Umsatzsteuer)

Das sind steuerpflichtige und steuerfreie Beträge für erbrachte Bauleistungen einschließlich Anzahlungen für Teilleistungen und Vorauszahlungen vor Ausführung der entsprechenden Leistungen ab 5 000 €.

Handwerk

Zum "Handwerk" zählen die Baubetriebe, deren Inhaber oder Leiter in der Handwerksrolle Anlage A, eingetragen sind. Nicht dazu zählen die Betriebe des handwerksähnlichen Gewerbes Handwerksrolle, Anlage B.

Erschließung von Grundstücken; Bauträger

Erschließung von unbebauten Grundstücken und Realisierung von Bauvorhaben zum späteren Verkauf durch

Sicherstellung der Finanzierung und technischen Ausführung.

Ergebnisdarstellung

Bei der Zahl der Betriebe, der tätigen Personen und dem Gesamtumsatz (vgl. auch Abb. 1) nimmt Sachsen 2014 wie auch schon in den Jahren zuvor den sechsten Rang unter den Bundesländern ein. Unter den neuen Bundesländern und Berlin belegt Sachsen, auf das 28,5 Prozent der Betriebe und 28,4 Prozent der tätigen Personen entfallen, den ersten Platz. Auch beim Gesamtumsatz liegt Sachsen mit einem Anteil von 29,1 Prozent auf Platz eins innerhalb der neuen Bundesländer und Berlins.

2014 waren durchschnittlich 501 Betriebe der Wirtschaftszweige Bauinstallation und Sonstiger Ausbau von Unternehmen mit 20 und mehr tätigen Personen zum Vierteljährlichen Bericht im Ausbaugewerbe auskunftspflichtig. Gegenüber dem Vorjahr ist das ein Betrieb mehr.

Im Jahresmittel wurden 19 348 tätige Personen im Ausbaugewerbe gezählt, 0,8 Prozent mehr als im Vorjahr. Damit ist der Personalstock 2014 weiter gestiegen.

Zwischen den verschiedenen Wirtschaftszweigen bestehen auch 2014 im Vergleich zum Vorjahr Unterschiede in der Entwicklung der mittleren Zahl der tätigen Personen. So steht einem Beschäftigungsanstieg von 3,8 Prozent im Jahr 2014 im Bereich Sonstiger Ausbau ein Personalrückgang in der Bauinstallation um 0,1 Prozent gegenüber. Der Beschäftigtenrückgang von 0,2 Prozent in der Elektroinstallation (43.21) und von 3,4 Prozent in der Sonstigen Bauinstallation (43.29) kann von der positiven Entwicklung in der zweitwichtigsten Sparte, Gas-, Wasser-, Heizungs- sowie Lüftungs- und Klimaanlageinstallation (43.22) nicht kompensiert werden. Sie verzeichnete einen Beschäftigungsanstieg um 1,0 Prozent.

Die insgesamt positive Entwicklung im Sonstigen Ausbau ist auf einen spürbaren Anstieg in den Bereichen Anbringen von Stuckaturen, Gipserei und Verputzerei (43.31) mit 13,5 Prozent, Bautischlerei und -schlosserei (43.32) mit 7,0 Prozent, Fußboden-, Fliesen- und Plattenlegerei, Tapeziererei (43.33) mit 2,4 Prozent und Sonstiger Ausbau a. n. g. (43.39) mit 5,8 Prozent zurückzuführen.

Im wichtigsten Wirtschaftszweig Malerei und Glaserei (43.34) fiel dagegen die Zahl der tätigen Personen um 0,3 Prozent.

2014 betrugen die Entgelte 521,1 Millionen €, 3,9 Prozent mehr als im Vorjahr. Da die mittlere Zahl der tätigen Personen mit 0,8 Prozent etwas weniger zunahm, hat sich die Entgeltsumme je tätiger Person erhöht und liegt bei 26 933 €. Das sind 3,1 Prozent über dem Vorjahresergebnis von 26 123 € (vgl. auch Abb. 5).

Im Jahr 2014 wurden auf Baustellen sowie in Werkstätten 24,8 Millionen Arbeitsstunden geleistet. Nominell sind das 0,6 Prozent weniger als im Vorjahr.

2014 wurde ein Gesamtumsatz von 2 266 Millionen € erwirtschaftet, 3,4 Prozent mehr als im Vorjahr. In der Bauinstallation ist der Umsatz um 2,0 Prozent und im Sonstigen Ausbau um 9,0 Prozent gestiegen. Innerhalb

der Bauinstallation wird der Umsatzanstieg von 3,1 Prozent in der Elektroinstallation (43.21) und bei Gas-, Wasser-, Heizungs- sowie Lüftungs- und Klimaanlageinstallation (43.22) von 2,3 Prozent bestimmt. Dagegen weist die Sonstige Bauinstallation (43.29) einen Rückgang von 1,4 Prozent auf.

Die insgesamt positive Entwicklung im Sonstigen Ausbau ist auf einen Anstieg in allen Bereichen zurückzuführen. Innerhalb des Sonstigen Ausbaus hat die Malerei und Glaserei (43.34) das größte Gewicht. Sie verzeichnete einen Umsatzanstieg von 1,4 Prozent.

Der Gesamtumsatz je tätiger Person erreichte 117 104 € und lag damit um 2,6 Prozent über dem entsprechenden Vorjahresergebnis von 114 148 € (vgl. auch Abb. 6 und 7). Der Ergebnisausweis nach Beschäftigtengrößenklassen für 2014 zeigt gegenüber 2013 bei den Merkmalen Tätige Personen und Gesamtumsatz eine geringe Verschiebung zu Gunsten der mittleren Betriebe. Der Anteil der Betriebe mit 50 bis 99 tätigen Personen betrug bei den Betrieben 18,0 Prozent (zum Vergleich 2013: 17,2 Prozent), bei den tätigen Personen 31,2 Prozent (2013: 29,9 Prozent), bei den geleisteten Arbeitsstunden 29,4 Prozent (2013: 28,9 Prozent) und beim Gesamtumsatz 30,8 Prozent (2013: 31,2 Prozent). Einen Überblick über die Größenstruktur bietet auch die Abbildung 3.

Bei 82,9 Prozent der Betriebe sind die Inhaber oder Gesellschafter in die Handwerksrolle (Anlage A) eingetragen. In diesen Handwerksbetrieben sind 84,6 Prozent der im Ausbaugewerbe tätigen Personen beschäftigt. Vom Gesamtumsatz im Jahr 2014 entfielen 81,6 Prozent auf diese Handwerksbetriebe.

Die WZ-Gruppe 41.1 Erschließung von Grundstücken, Bauträger wird in der Vierteljährigen Erhebung im Ausbaugewerbe mit erfragt. Die Erhebungsmerkmale Betriebe, tätige Personen im Betrieb insgesamt, Entgelte und Gesamtumsatz werden separat dargestellt. Tabelle 2 zeigt eine Zeitreihe seit Einführung der Erhebung. Es gibt keine Zusammenfassung mit dem Ausbaugewerbe.

**1. Betriebe, tätige Personen, geleistete Arbeitsstunden, Entgelte und Umsatz im Ausbaugewerbe (WZ 43.2 und 43.3)
nach Quartalen**

Quartal Jahr		Betriebe	Tätige Personen	Geleistete Arbeits- stunden	Entgelte	Gesamt- umsatz	Darunter ausbaugew. Umsatz	Gesamtumsatz je tätiger Person
		am Quartalsende		1 000		1 000 €		€
2002	Jahressumme	x	x	30 236	498 847	1 958 830	1 843 004	x
2002	Quartalsmittel	656	24 260	7 559	124 712	489 708	460 751	20 186
2003	Jahressumme	x	x	27 014	452 182	1 787 678	1 688 946	x
2003	Quartalsmittel	566	21 508	6 754	113 046	446 920	422 237	20 780
2004	Jahressumme	x	x	25 646	418 329	1 711 543	1 620 663	x
2004	Quartalsmittel	548	19 948	6 412	104 582	427 886	405 166	21 450
2005	Jahressumme	x	x	22 238	374 725	1 519 252	1 434 355	x
2005	Quartalsmittel	494	17 708	5 560	93 681	379 813	358 589	21 449
2006	Jahressumme	x	x	21 634	369 761	1 686 350	1 613 114	x
2006	Quartalsmittel	454	17 084	5 409	92 440	421 588	403 279	24 678
2007	1. Quartal	450	17 024	5 409	91 693	325 535	312 179	19 122
	2. Quartal	450	17 575	5 735	96 333	394 685	376 272	22 457
	3. Quartal	448	17 875	6 123	99 125	464 254	444 198	25 972
	4. Quartal	447	17 339	5 735	103 711	526 903	504 988	30 388
2007	Jahressumme	x	x	23 002	390 862	1 711 377	1 637 637	x
2007	Quartalsmittel	449	17 453	5 751	97 716	427 844	409 409	24 485
2008	1. Quartal	460	17 352	5 484	94 323	354 773	337 027	20 446
	2. Quartal	460	17 846	5 955	100 844	442 493	422 815	24 795
	3. Quartal	456	18 243	6 226	103 131	487 071	465 363	26 699
	4. Quartal	452	17 789	5 827	109 926	576 904	559 742	32 430
2008	Jahressumme	x	x	23 492	408 224	1 861 241	1 784 947	x
2008	Quartalsmittel	457	17 808	5 873	102 056	465 310	446 237	26 129
2009	1. Quartal	471	18 089	5 667	99 139	387 582	372 680	21 426
	2. Quartal	471	18 458	5 964	105 631	468 838	453 118	25 400
	3. Quartal	473	18 815	6 392	107 140	524 282	507 996	27 865
	4. Quartal	469	18 491	6 022	112 199	603 396	584 920	32 632
2009	Jahressumme	x	x	24 045	424 109	1 984 098	1 918 714	x
2009	Quartalsmittel	471	18 463	6 011	106 027	496 025	479 679	26 866
2010	1. Quartal	477	18 181	5 644	99 747	369 967	359 129	20 349
	2. Quartal	478	19 158	6 278	113 348	479 219	465 684	25 014
	3. Quartal	480	19 511	6 704	114 553	543 501	528 435	27 856
	4. Quartal	476	19 109	6 395	120 697	625 513	609 193	32 734
2010	Jahressumme	x	x	25 021	448 345	2 018 200	1 962 441	x
2010	Quartalsmittel	478	18 990	6 255	112 086	504 550	490 610	26 570
2011	1. Quartal	485	18 996	6 118	108 559	404 044	391 101	21 270
	2. Quartal	485	19 365	6 429	116 104	518 406	503 908	26 770
	3. Quartal	480	19 342	6 638	117 639	563 613	549 572	29 139
	4. Quartal	479	19 043	6 162	121 263	681 699	665 884	35 798
2011	Jahressumme	x	x	25 347	463 565	2 167 762	2 110 465	x
2011	Quartalsmittel	482	19 187	6 337	115 891	541 941	527 616	28 246
2012	1. Quartal	486	18 624	5 980	110 788	439 619	427 608	23 605
	2. Quartal	488	19 059	6 159	118 425	491 064	478 812	25 765
	3. Quartal	488	19 249	6 430	119 214	556 320	542 904	28 901
	4. Quartal	488	18 849	6 059	127 016	628 040	614 413	33 320
2012	Jahressumme	x	x	24 628	475 443	2 115 043	2 063 737	x
2012	Quartalsmittel	488	18 945	6 157	118 861	528 761	515 934	27 910
2013	1. Quartal	499	18 811	5 836	116 174	433 358	424 237	23 037
	2. Quartal	500	19 230	6 221	124 651	491 016	478 440	25 534
	3. Quartal	502	19 555	6 640	127 618	569 432	557 748	29 120
	4. Quartal	499	19 199	6 223	133 097	697 713	681 475	36 341
2013	Jahressumme	x	x	24 920	501 540	2 191 519	2 141 900	x
2013	Quartalsmittel	500	19 199	6 230	125 385	547 880	535 475	28 537
2014	1. Quartal	501	19 173	6 116	122 434	461 947	450 991	24 094
	2. Quartal	502	19 415	6 224	130 466	536 249	524 966	27 620
	3. Quartal	500	19 555	6 418	130 162	581 695	569 678	29 747
	4. Quartal	499	19 249	6 017	138 036	685 837	671 587	35 630
2014	Jahressumme	x	x	24 775	521 098	2 265 728	2 217 222	x
2014	Quartalsmittel	501	19 348	6 194	130 275	566 432	554 306	29 276

**2. Betriebe, tätige Personen im Betrieb, Entgelte und Umsatz in Erschließung von Grundstücken; Bauträger (WZ 41.1)
nach Quartalen**

Quartal Jahr	Betriebe	Tätige Personen im Betrieb	Entgelte	Gesamtumsatz	Gesamtumsatz je tätiger Person im Betrieb
	am Quartalsende		1 000 €		€
2009 1. Quartal	7	199	1 447	6 497	32 648
2. Quartal	7	222	1 522	8 710	39 234
3. Quartal	7	220	1 532	13 932	63 327
4. Quartal	6	194	1 403	13 328	68 701
2009 Jahressumme	x	x	5 904	42 467	x
2009 Quartalsmittel	7	209	1 476	10 617	50 799
2010 1. Quartal	6	182	1 359	3 585	19 698
2. Quartal	6	179	1 400	5 563	31 078
3. Quartal	6	188	1 374	12 810	68 138
4. Quartal	6	184	1 603	19 009	103 310
2010 Jahressumme	x	x	5 736	40 967	x
2010 Quartalsmittel	6	183	1 434	10 242	55 889
2011 1. Quartal	7	242	1 682	4 877	20 153
2. Quartal	7	240	1 558	4 855	20 229
3. Quartal	7	208	1 954	9 147	43 976
4. Quartal	7	211	1 681	39 218	180 962
2011 Jahressumme	x	x	6 875	58 097	x
2011 Quartalsmittel	7	225	1 719	14 524	64 479
2012 1. Quartal	9	251	1 674	14 293	56 944
2. Quartal	9	257	1 740	8 615	33 521
3. Quartal	9	271	1 718	29 438	108 627
4. Quartal	9	260	2 018	15 374	59 131
2012 Jahressumme	x	x	7 150	67 720	x
2012 Quartalsmittel	9	260	1 788	16 930	65 178
2013 1. Quartal	7	219	1 462	8 297	37 886
2. Quartal	7	206	1 530	3 355	16 286
3. Quartal	7	210	1 560	4 086	19 457
4. Quartal	7	195	1 754	17 167	88 036
2013 Jahressumme	x	x	6 306	32 904	x
2013 Quartalsmittel	7	208	1 577	8 226	39 645
2014 1. Quartal	12	268	2 195	12 726	47 485
2. Quartal	14	288	2 669	5 521	19 170
3. Quartal	14	284	2 265	20 265	71 356
4. Quartal	14	282	2 466	53 657	190 273
2014 Jahressumme	x	x	9 595	92 169	x
2014 Quartalsmittel	14	281	2 399	23 042	82 147

3. Betriebe, tätige Personen als Jahresmittel und Entgelte als Jahressumme im Ausbaugewerbe nach Kreisfreien Städten und Landkreisen

Jahr 2014

Kreis-Nr.	Kreisfreie Stadt Landkreis Land	Betriebe	Tätige Personen			Entgelte	
			insgesamt	darunter im Ausbaugewerbe	Anteil im Ausbaugewerbe	insgesamt	je tätiger Person
			Anzahl		%	1 000 €	€
11	Chemnitz, Stadt	40	1 609	1 476	7,6	40 205	27 239
21	Erzgebirgskreis	39	1 437	1 424	7,4	34 778	24 423
22	Mittelsachsen	45	1 870	1 842	9,5	46 372	25 175
23	Vogtlandkreis	30	1 013	995	5,1	22 897	23 012
24	Zwickau	32	1 244	1 239	6,4	31 711	25 594
12	Dresden, Stadt	69	3 097	3 066	15,8	96 426	31 450
25	Bautzen	34	1 223	1 203	6,2	30 028	24 961
26	Görlitz	25	974	951	4,9	23 247	24 445
27	Meißen	33	1 270	1 241	6,4	32 957	26 557
28	Sächsische Schweiz- Osterzgebirge	24	1 026	1 004	5,2	25 962	25 859
13	Leipzig, Stadt	61	2 439	2 419	12,5	72 326	29 899
29	Leipzig	40	1 571	1 512	7,8	38 549	25 495
30	Nordsachsen	29	1 038	978	5,1	25 640	26 217
	Sachsen	501	19 810	19 348	100	521 098	26 933

4. Geleistete Arbeitsstunden und Umsatz als Jahressumme im Ausbaugewerbe nach Kreisfreien Städten und Landkreisen

Jahr 2014

Kreis-Nr.	Kreisfreie Stadt Landkreis Land	Geleistete Arbeitsstunden		Gesamt-umsatz	Davon		Gesamtumsatz je tätiger Person
		insgesamt	je tätiger Person		ausbauge- werblicher Umsatz	sonstiger Umsatz	
		1 000 h	h		1 000 €		€
11	Chemnitz, Stadt	1 739	1 178	188 583	178 961	9 623	127 766
21	Erzgebirgskreis	1 817	1 276	143 297	142 407	891	100 630
22	Mittelsachsen	2 413	1 310	200 979	198 370	2 608	109 109
23	Vogtlandkreis	1 297	1 304	98 251	95 819	2 431	98 745
24	Zwickau	1 564	1 262	149 612	147 589	2 023	120 752
12	Dresden, Stadt	3 549	1 158	385 702	376 536	9 166	125 800
25	Bautzen	1 565	1 301	145 030	143 825	1 205	120 557
26	Görlitz	1 302	1 369	92 304	90 184	2 120	97 060
27	Meißen	1 583	1 276	144 808	141 378	3 430	116 687
28	Sächsische Schweiz- Osterzgebirge	1 270	1 265	124 344	121 138	3 206	123 849
13	Leipzig, Stadt	3 131	1 294	306 436	303 965	2 471	126 679
29	Leipzig	2 225	1 472	187 617	184 324	3 293	124 085
30	Nordsachsen	1 322	1 352	98 766	92 726	6 041	100 988
	Sachsen	24 776	1 281	2 265 728	2 217 222	48 507	117 104

5. Betriebe, tätige Personen, Entgelte, geleistete Arbeitsstunden und Umsatz im Ausbaugewerbe nach Kreisfreien Städten und Landkreisen - Veränderung zum Vorjahr (in Prozent)

Jahr 2014

Kreis-Nr.	Kreisfreie Stadt Landkreis Land	Betriebe	Tätige Personen		Entgelte	Geleistete Arbeits- stunden	Gesamt- umsatz	Darunter ausbaugew. Umsatz
			insgesamt	darunter im Ausbau- gewerbe				
11	Chemnitz, Stadt	-4,8	-2,2	-3,1	-0,1	-6,2	-4,3	-5,7
21	Erzgebirgskreis	-2,5	-9,2	-9,1	-3,7	-6,8	-2,2	1,6
22	Mittelsachsen	4,7	1,0	1,6	3,4	-1,8	7,3	7,7
23	Vogtlandkreis	-6,2	-1,7	-1,7	2,5	-4,4	3,8	3,8
24	Zwickau	-5,9	-0,2	-0,2	2,6	-1,9	-2,1	-2,1
12	Dresden, Stadt	1,5	5,5	5,6	8,6	1,6	3,3	3,1
25	Bautzen	13,3	7,7	7,6	6,9	8,9	16,8	17,0
26	Görlitz	25,0	16,5	18,1	21,1	13,9	19,3	21,1
27	Meißen	-2,9	-0,9	-1,2	0,6	-0,1	11,0	10,3
28	Sächsische Schweiz- Osterzgebirge	-4,0	2,6	2,2	-1,0	-0,9	-5,4	-5,1
13	Leipzig, Stadt	-7,6	-4,3	-3,5	1,4	-4,0	1,6	1,9
29	Leipzig	-	-0,2	-0,9	4,2	0,2	7,1	7,0
30	Nordsachsen	7,4	4,3	3,3	8,1	2,6	-1,2	-3,1
	Sachsen	0,2	0,8	0,8	3,9	-0,6	3,4	3,5

6. Betriebe, tätige Personen als Jahresmittel und Entgelte als Jahressumme im Ausbaugewerbe sowie Erschließung von Grundstücken; Bauträger nach Wirtschaftszweigen

Jahr 2014

WZ-Nr.	Wirtschaftszweig	Betriebe	Tätige Personen			Entgelte	
			insgesamt	darunter im Ausbaugewerbe	Anteil im Ausbaugew.	insgesamt	je tätiger Person im Ausbaugew.
			Anzahl		%	1 000 €	€
	Ausbaugewerbe	501	19 810	19 348	100	521 098	26 933
43.2	Bauinstallation	356	15 071	14 702	76,0	407 828	27 740
43.21	Elektroinstallation	159	7 283	7 024	36,3	177 480	25 268
43.22	Gas-, Wasser-, Heizungs- sowie Lüftungs- und Klimaanlageinstallation	147	5 864	5 788	29,9	162 192	28 022
43.29	Sonstige Bauinstallation	50	1 925	1 890	9,8	68 156	36 061
43.29.1	Dämmung gegen Kälte, Wärme, Schall und Erschütterung	25	895	895	4,6	24 957	27 885
43.29.9	Sonstige Bauinstallation, anderweitig nicht genannt	25	1 029	995	5,1	43 199	43 416
43.3	Sonstiger Ausbau	145	4 739	4 646	24,0	113 270	24 380
43.31	Anbringen von Stuckaturen, Gipserei und Verputzerei	15	506	506	2,6	12 131	23 974
43.32	Bautischlerei und Bau-schlosserei	41	1 232	1 206	6,2	29 632	24 570
43.33	Fußboden-, Fliesen- und Plattenlegerei, Tapeziererei	29	818	807	4,2	20 824	25 804
43.34	Malerei und Glaserei	53	1 834	1 817	9,4	42 990	23 660
43.34.1	Maler- und Lackierergewerbe	53	1 834	1 817	9,4	42 990	23 660
43.34.2	Glasergewerbe	-	-	-	-	-	-
43.39	Sonstiger Ausbau, anderweitig nicht genannt	7	350	310	1,6	7 694	24 819
	Bauträger	14	281	-	-	9 596	-
41.1	Erschließung von Grundstücken; Bauträger	14	281	-	-	9 596	-
41.10.1	Erschließung von unbebauten Grundstücken	1
41.10.2	Bauträger für Nichtwohngebäude	1	.	-	-	-	-
41.10.3	Bauträger für Wohngebäude	12

**7. Geleistete Arbeitsstunden und Umsatz als Jahressumme im Ausbaugewerbe sowie Erschließung von Grundstücken;
Bauträger nach Wirtschaftszweigen**

Jahr 2014

WZ-Nr.	Wirtschaftszweig	Geleistete Arbeitsstunden		Gesamtumsatz	Davon		Gesamtumsatz je tätiger Person im Ausbaugew.
		insgesamt	je tätiger Person im Ausbaugew.		ausbaugewerblicher Umsatz	sonstiger Umsatz	
		1 000 h	h	1 000 €		€	
	Ausbaugewerbe	24 776	1 281	2 265 728	2 217 222	48 507	117 104
43.2	Bauinstallation	18 549	1 262	1 798 543	1 762 116	36 427	122 333
43.21	Elektroinstallation	9 301	1 324	725 809	707 587	18 223	103 333
43.22	Gas-, Wasser-, Heizungs- sowie Lüftungs- und Klimaanlage- installation	6 969	1 204	802 436	787 488	14 948	138 638
43.29	Sonstige Bauinstallation	2 280	1 206	270 298	267 042	3 256	143 015
43.29.1	Dämmung gegen Kälte, Wärme, Schall und Erschütterung	1 051	1 174	110 087	109 532	554	123 002
43.29.9	Sonstige Bauinstallation, anderweitig nicht genannt	1 229	1 235	160 212	157 509	2 702	161 017
43.3	Sonstiger Ausbau	6 227	1 340	467 185	455 106	12 080	100 556
43.31	Anbringen von Stuckaturen, Gipserei und Verputzerei	673	1 330	31 805	31 682	123	62 856
43.32	Bautischlerei und Bau- schlosserei	1 742	1 444	129 784	124 455	5 329	107 615
43.33	Fußboden-, Fliesen- und Plattenlegerei, Tapeziererei	1 040	1 289	101 082	100 522	560	125 257
43.34	Malerei und Glaserei	2 425	1 335	164 072	162 805	1 267	90 298
43.34.1	Maler- und Lackierergewerbe	2 425	1 335	164 072	162 805	1 267	90 298
43.34.2	Glasergerwerbe	-	-	-	-	-	-
43.39	Sonstiger Ausbau, anderweitig nicht genannt	347	1 119	40 443	35 643	4 801	130 461
	Bauträger	-	-	92 169	-	-	-
41.1	Erschließung von Grundstücken; Bauträger	-	-	92 169	-	-	-
41.10.1	Erschließung von unbebauten Grundstücken
41.10.2	Bauträger für Nichtwohngebäude	-	-	-	-	-	-
41.10.3	Bauträger für Wohngebäude

8. Betriebe, tätige Personen, Entgelte, geleistete Arbeitsstunden und Umsatz im Ausbaugewerbe sowie Erschließung von Grundstücken; Bauträger nach Wirtschaftszweigen - Veränderung zum Vorjahr (in Prozent)

Jahr 2014

WZ-Nr.	Wirtschaftszweig	Betriebe	Tätige Personen		Entgelte	Geleistete Arbeitsstunden	Gesamtumsatz	Darunter ausbaugew. Umsatz
			insgesamt	darunter im Ausbaugewerbe				
	Ausbaugewerbe	0,2	0,8	0,8	3,9	-0,6	3,4	3,5
43.2	Bauinstallation	-0,8	-0,1	-0,1	2,8	-2,2	2,0	2,3
43.21	Elektroinstallation	-1,9	-0,3	-0,2	2,8	-1,5	3,1	4,0
43.22	Gas-, Wasser-, Heizungs- sowie Lüftungs- und Klimaanlageinstallation	2,8	1,1	1,0	4,2	-2,0	2,3	2,3
43.29	Sonstige Bauinstallation	-7,4	-3,3	-3,4	-0,2	-5,0	-1,4	-1,8
43.29.1	Dämmung gegen Kälte, Wärme, Schall und Erschütterung	-3,8	0,9	0,9	0,8	-0,6	3,2	3,0
43.29.9	Sonstige Bauinstallation, anderweitig nicht genannt	-10,7	-6,8	-7,0	-0,8	-8,6	-4,3	-4,9
43.3	Sonstiger Ausbau	2,8	3,7	3,8	7,9	4,5	9,0	8,3
43.31	Anbringen von Stuckaturen, Gipserei und Verputzerei	25,0	13,5	13,5	22,4	20,0	22,3	22,4
43.32	Bautischlerei und Bau-schlösserei	13,9	7,6	7,0	19,3	7,7	22,6	20,5
43.33	Fußboden-, Fliesen- und Plattenlegerei, Tapeziererei	-6,5	0,2	2,4	1,7	2,3	3,8	4,4
43.34	Malerei und Glaserei	-3,6	-	-0,3	0,8	-0,1	1,4	1,4
43.34.1	Maler- und Lackierergewerbe	-3,6	-	-0,3	0,8	-0,1	1,4	1,4
43.34.2	Glasergerbe	x	x	x	x	x	x	x
43.39	Sonstiger Ausbau, anderweitig nicht genannt	-	7,0	5,8	7,9	2,4	7,9	4,6
	Bauträger	100,0	35,1	-	52,2	-	180,1	-
41.1	Erschließung von Grundstücken; Bauträger	100,0	35,1	-	52,2	-	180,1	-
41.10.1	Erschließung von unbebauten Grundstücken	-	-	-	-	-	-	-
41.10.2	Bauträger für Nichtwohngebäude	x	x	x	x	x	x	x
41.10.3	Bauträger für Wohngebäude	100,0	-	-	-	-	-	-

9. Betriebe, tätige Personen, geleistete Arbeitsstunden, Entgelte und Umsatz im Ausbaugewerbe nach Wirtschaftszweigen und Beschäftigtengrößenklassen

Jahr 2014

Größenklasse nach der Zahl der tätigen Personen	Betriebe	Tätige Personen	Geleistete Arbeits- stunden	Entgelte	Gesamt- umsatz	Darunter ausbaugew. Umsatz
	Jahresmittel		1 000	1 000 €		
Ausbaugewerbe (43.2 und 43.3)						
1 - 19	65	956	1 295	25 031	125 946	112 563
20 - 49	329	10 114	13 189	262 688	1 176 311	1 155 347
50 - 99	90	6 027	7 272	166 968	696 843	685 743
100 - 199	15
200 - 499	1
500 und mehr	-	-	-	-	-	-
Ingesamt	501	19 348	24 775	521 098	2 265 728	2 217 222
Bauinstallation (43.2)						
1 - 19	39
20 - 49	228	7 090	9 072	188 107	866 866	854 201
50 - 99	74	4 948	5 918	141 151	579 774	569 565
100 - 199	14
200 - 499	1
500 und mehr	-	-	-	-	-	-
Zusammen	356	14 702	18 549	407 828	1 798 543	1 762 116
Sonstiger Ausbau (43.3)						
1 - 19	27
20 - 49	101	3 024	4 117	74 581	309 445	301 146
50 - 99	17	1 078	1 354	25 817	117 069	116 177
100 - 199	1
200 - 499	-	-	-	-	-	-
500 und mehr	-	-	-	-	-	-
Zusammen	145	4 646	6 227	113 270	467 185	455 106

10. Betriebe, tätige Personen, geleistete Arbeitsstunden, Entgelte und Umsatz im Ausbaugewerbe nach Wirtschaftszweigen und Beschäftigtengrößenklassen - Veränderung zum Vorjahr (in Prozent)

Jahr 2014

Größenklasse nach der Zahl der tätigen Personen	Betriebe	Tätige Personen	Geleistete Arbeitsstunden	Entgelte	Gesamtumsatz	Darunter ausbaugew. Umsatz
Ausbaugewerbe (43.2 und 43.3)						
1 - 19	4,8	6,9	8,6	13,0	10,8	9,9
20 - 49	-2,1	-1,5	-1,8	2,9	4,3	4,1
50 - 99	4,7	6,2	2,3	6,3	5,7	5,9
100 - 199	-
200 - 499	-50,0
500 und mehr	-	-	-	-	-	-
Insgesamt	0,2	0,8	-0,6	3,9	3,4	3,5
Bauinstallation (43.2)						
1 - 19	2,6
20 - 49	-3,0	-1,7	-3,0	2,2	2,8	2,7
50 - 99	4,2	4,2	0,1	4,9	4,6	4,8
100 - 199	-
200 - 499	-50,0
500 und mehr	-	-	-	-	-	-
Zusammen	-0,8	-0,1	-2,2	2,8	2,0	2,3
Sonstiger Ausbau (43.3)						
1 - 19	12,5
20 - 49	-	-0,8	1,1	4,9	8,9	8,3
50 - 99	13,3	16,5	13,3	14,9	11,1	11,5
100 - 199	-
200 - 499	-	-	-	-	-	-
500 und mehr	-	-	-	-	-	-
Zusammen	2,8	3,8	4,5	7,9	9,0	8,3

11. Betriebe, tätige Personen, geleistete Arbeitsstunden, Entgelte und Umsatz in Handwerksbetrieben im Ausbaugewerbe nach Kreisfreien Städten und Landkreisen

Jahr 2014

Kreis-Nr.	Kreisfreie Stadt Landkreis Land	Handwerksbetriebe	Tätige Personen	Geleistete Arbeitsstunden	Entgelte	Gesamtumsatz	Darunter ausbaugewerbl. Umsatz
		Jahresmittel		1 000	1 000 €		
11	Chemnitz, Stadt	34	1 300	1 500	33 565	164 595	155 007
21	Erzgebirgskreis	34	1 266	1 557	30 753	124 578	123 688
22	Mittelsachsen	36	1 551	2 011	38 523	162 901	161 117
23	Vogtlandkreis	26	902	1 167	20 934	91 532	89 206
24	Zwickau	29	1 151	1 450	28 849	133 133	131 323
12	Dresden, Stadt	53	2 373	2 836	68 055	280 561	271 779
25	Bautzen	30	1 128	1 439	27 831	139 162	137 971
26	Görlitz	22	860	1 144	21 056	84 724	82 627
27	Meißen	29	1 133	1 438	29 408	127 421	125 742
28	Sächsische Schweiz-Osterzgebirge	20	799	1 019	19 405	89 434	86 398
13	Leipzig, Stadt	45	1 783	2 382	46 589	211 092	208 813
29	Leipzig	34	1 323	1 978	33 933	158 885	156 063
30	Nordsachsen	23	800	1 103	20 531	80 188	74 177
	Sachsen	415	16 366	21 024	419 432	1 848 208	1 803 910

12. Betriebe, tätige Personen, geleistete Arbeitsstunden, Entgelte und Umsatz in Handwerksbetrieben im Ausbaugewerbe nach Kreisfreien Städten und Landkreisen - Veränderung zum Vorjahr (in Prozent)

							Jahr 2014
Kreis-Nr.	Kreisfreie Stadt Landkreis Land	Hand- werks- betriebe	Tätige Personen	Geleistete Arbeits- stunden	Entgelte	Gesamt- umsatz	Darunter ausbau- gewerbl. Umsatz
11	Chemnitz, Stadt	-5,6	-2,2	-4,1	1,1	-2,5	-3,9
21	Erzgebirgskreis	-2,9	-10,6	-8,1	-6,2	-8,6	-4,8
22	Mittelsachsen	5,9	0,8	-1,8	2,1	6,1	6,8
23	Vogtlandkreis	-7,1
24	Zwickau	-9,4
12	Dresden, Stadt	-	5,9	2,1	9,4	6,7	6,1
25	Bautzen	25,0	11,5	12,9	11,4	22,1	22,4
26	Görlitz	22,2
27	Meißen	-9,4
28	Sächsische Schweiz- Osterzgebirge	-4,8	2,3	0,1	1,4	-9,0	-8,8
13	Leipzig, Stadt	-10,0	-2,9	-4,1	0,9	2,8	3,2
29	Leipzig	3,0	0,8	1,4	5,4	9,2	9,2
30	Nordsachsen	9,5	3,5	2,9	9,0	5,9	3,8
	Sachsen	-0,5	0,7	-0,6	3,5	3,3	3,6

13. Betriebe, tätige Personen, geleistete Arbeitsstunden, Entgelte und Umsatz in Handwerksbetrieben im Ausbaugewerbe sowie Erschließung von Grundstücken; Bauträger nach Wirtschaftszweigen

Jahr 2014

WZ-Nr.	Wirtschaftszweig	Handwerksbetriebe	Tätige Personen	Geleistete Arbeitsstunden	Entgelte	Gesamtumsatz	Darunter ausbaugewerbl. Umsatz
		Jahresmittel		1 000	1000 €		
	Ausbaugewerbe	415	16 366	21 024	419 432	1 848 208	1 803 910
43.2	Bauinstallation	312	12 929	16 512	337 670	1 529 540	1 494 823
43.21	Elektroinstallation	156	6 878	9 097	172 648	708 601	690 379
43.22	Gas-, Wasser-, Heizungs- sowie Lüftungs- und Klimaanlageinstallation	138	5 322	6 572	144 479	732 388	717 846
43.29	Sonstige Bauinstallation	18	729	843	20 542	88 550	86 598
43.29.1	Dämmung gegen Kälte, Wärme, Schall und Erschütterung	13	450	501	11 551	58 119	58 072
43.29.9	Sonstige Bauinstallation, anderweitig nicht genannt	5	280	342	8 992	30 432	28 526
43.3	Sonstiger Ausbau	103	3 437	4 512	81 763	318 669	309 087
43.31	Anbringen von Stuckaturen, Gipserei und Verputzerei	13
43.32	Bautischlerei und Bau-schlosserei	26	752	1 043	18 340	79 725	76 334
43.33	Fußboden-, Fliesen- und Plattenlegerei, Tapeziererei	5	143	159	3 192	11 711	11 711
43.34	Malerei und Glaserei	52
43.34.1	Maler- und Lackierergewerbe	52
43.34.2	Glasergerberbe	-	-	-	-	-	-
43.39	Sonstiger Ausbau, anderweitig nicht genannt	7	310	347	7 694	40 443	35 643
	Erschließung von Grundstücken; Bauträger	-	-	-	-	-	-
41.1	Erschließung von Grundstücken; Bauträger	-	-	-	-	-	-
41.10.1	Erschließung von unbebauten Grundstücken	-	-	-	-	-	-
41.10.2	Bauträger für Nichtwohngebäude	-	-	-	-	-	-
41.10.3	Bauträger für Wohngebäude	-	-	-	-	-	-

14. Betriebe, tätige Personen, geleistete Arbeitsstunden, Entgelte und Umsatz in Handwerksbetrieben im Ausbaugewerbe sowie Erschließung von Grundstücken; Bauträger nach Wirtschaftszweigen
- Veränderung zum Vorjahr (in Prozent)

Jahr 2014

WZ-Nr.	Wirtschaftszweig	Handwerksbetriebe	Tätige Personen	Geleistete Arbeitsstunden	Entgelte	Gesamtumsatz	Darunter ausbaugewerbl. Umsatz
	Ausbaugewerbe	-0,5	0,7	-0,6	3,5	3,3	3,6
43.2	Bauinstallation	-1,0	-0,1	-2,2	2,8	2,6	3,0
43.21	Elektroinstallation	-1,9	-0,4	-1,4	2,8	2,5	3,5
43.22	Gas-, Wasser-, Heizungs- sowie Lüftungs- und Klimaanlageinstallation	3,8	1,3	-2,2	4,2	4,8	4,8
43.29	Sonstige Bauinstallation	-21,7	-7,3	-9,3	-7,1	-12,0	-12,7
43.29.1	Dämmung gegen Kälte, Wärme, Schall und Erschütterung	-18,8	-7,4	-10,2	-11,3	-7,3	-7,2
43.29.9	Sonstige Bauinstallation, anderweitig nicht genannt	-28,6	-7,0	-7,8	-1,0	-19,8	-22,2
43.3	Sonstiger Ausbau	1,0	3,9	5,6	6,9	7,0	6,6
43.31	Anbringen von Stuckaturen, Gipserei und Verputzerei	18,2
43.32	Bautischlerei und Bautischschlosserei	18,2	21,7	25,1	36,2	34,9	34,6
43.33	Fußboden-, Fliesen- und Plattenlegerei, Tapeziererei	-37,5
43.34	Malerei und Glaserei	-3,7
43.34.1	Maler- und Lackierergewerbe	-3,7
43.34.2	Glasergewerbe	-	-	-	-	-	-
43.39	Sonstiger Ausbau, anderweitig nicht genannt	-	5,8	2,4	7,9	7,9	4,6
	Erschließung von Grundstücken; Bauträger	-	-	-	-	-	-
41.1	Erschließung von Grundstücken; Bauträger	-	-	-	-	-	-
41.10.1	Erschließung von unbebauten Grundstücken	-	-	-	-	-	-
41.10.2	Bauträger für Nichtwohngebäude	-	-	-	-	-	-
41.10.3	Bauträger für Wohngebäude	-	-	-	-	-	-

15. Jahresergebnisse für das Baugewerbe in Sachsen im Jahr 2014 nach Wirtschaftszweigen
- Betriebe mit allgemein 20 und mehr tätigen Personen

Jahr 2014

WZ-Nr.	Wirtschaftszweig	Betriebe	Tätige Personen im Betrieb	Geleistete Arbeits- stunden ¹⁾	Entgelte	Gesamt- umsatz
		Jahresmittel		1 000 h	1 000 €	
	Baugewerbe	1 088	50 689	61 462	1 437 545	6 577 866
41	Hochbau	193	8 846	10 197	252 146	1 581 712
41.1	Erschließung von Grundstücken; Bauträger	14	281	-	9 596	92 169
41.10.1	Erschließung von unbebauten Grundstücke	1	.	-	.	.
41.10.2	Bauträger für Nichtwohngebäude	1	.	-	.	.
41.10.3	Bauträger für Wohngebäude	12	.	-	.	.
41.2	Bau von Gebäuden	179	8 566	10 197	242 550	1 489 542
41.20.1	Bau von Gebäuden (ohne Fertigteilbau)	175
41.20.2	Errichtung von Fertigteilbauten	4
42	Tiefbau	203	12 798	15 300	401 673	1 662 484
42.1	Bau von Straßen, Bahnverkehrsstrecken	104	7 999	9 665	266 405	1 046 206
42.11	Bau von Straßen	81	5 241	6 452	160 962	731 842
42.12	Bau von Bahnverkehrsstrecken	19
42.13	Brücken- und Tunnelbau	4
42.2	Leitungstiefbau und Kläranlagenbau	66	3 127	3 731	90 202	408 274
42.21	Rohrleitungstiefbau, Brunnenbau und Kläranlagenbau	46	2 214	2 649	61 442	283 738
42.22	Kabelnetzleitungstiefbau	20	913	1 082	28 760	124 536
42.9	Sonstiger Tiefbau	33	1 672	1 904	45 066	208 003
42.91	Wasserbau	1
42.99	Sonstiger Tiefbau anderweitig nicht genannt	32
43	Vorbereitende Baustellenarbeiten, Bau- installation und sonstiges Ausbaugewerbe	693	29 045	35 965	783 726	3 333 670
43.1	Abbrucharbeiten und vorbereitende Baustellenarbeiten	23	1 553	1 335	51 195	183 366
43.11	Abbrucharbeiten	10	339	423	8 910	48 040
43.12	Vorbereitende Baustellenarbeiten	13	1 214	912	42 285	135 325
43.13	Test- und Suchbohrung	-	-	-	-	-
43.2	Bauinstallation	356	15 071	18 551	407 829	1 798 543
43.21	Elektroinstallation	159	7 283	9 302	177 480	725 810
43.22	Gas-, Wasser-, Heizungs- sowie Lüftungs- und Klimaanlageinstallation	147	5 864	6 968	162 192	802 436
43.29	Sonstige Bauinstallation	50	1 925	2 281	68 157	270 298
43.29.1	Dämmung gegen Kälte, Wärme, Schall und Erschütterung	25	895	1 051	24 957	110 087
43.29.9	Sonstige Bauinstallation, a. n. g.	25	1 029	1 230	43 200	160 211
43.3	Sonstiger Ausbau	145	4 739	6 227	113 268	467 185
43.31	Anbringen von Stuckaturen, Gipserei und Verputzerei	15	506	673	12 130	31 805
43.32	Bautischlerei und Bauschlosserei	41	1 232	1 742	29 632	129 785
43.33	Fußboden-, Fliesen- und Plattenlegerei, Tapeziererei	29	818	1 041	20 823	101 082
43.34	Malerei und Glaserei	53	1 834	2 424	42 990	164 072
43.34.1	Maler und Lackierergewerbe	53	1 834	2 424	42 990	164 072
43.34.2	Glasergewerbe	-	-	-	-	-
43.39	Sonstiger Ausbau, anderweitig nicht genannt	7	350	347	7 693	40 444
43.9	Sonstige spezialisierte Bautätigkeiten	169	7 683	9 852	211 434	884 576
43.91	Dachdeckerei und Zimmerei	44	1 401	1 848	35 447	156 734
43.91.1	Dachdeckerei und Bauspenglerei	38	1 216	1 624	30 316	140 611
43.91.2	Zimmerei und Ingenieurholzbau	7	185	224	5 131	16 123
43.99	Sonstige spezialisierte Bautätigkeiten a. n. g.	125	6 282	8 004	175 987	727 843
43.99.1	Gerüstbau	27	973	1 248	25 405	72 173
43.99.2	Schornstein-, Feuerungs- und Industrieofenbau	4	191	205	6 409	22 494
43.99.9	Baugewerbe a. n. g.	94	5 118	6 551	144 173	633 176

1) In der WZ-Gruppe 41.1 Erschließung von Grundstücken; Bauträger werden keine geleisteten Arbeitsstunden erhoben

16. Jahresergebnisse für das Baugewerbe in Sachsen im Jahr 2014 nach Wirtschaftszweigen - Veränderung zum Vorjahr
(in Prozent) - Betriebe mit allgemein 20 und mehr tätigen Personen

Jahr 2014

WZ-Nr.	Wirtschaftszweig	Betriebe	Tätige Personen im Betrieb	Geleistete Arbeitsstunden ¹⁾	Entgelte	Gesamtumsatz
	Baugewerbe	1,2	1,2	2,7	5,3	2,6
41	Hochbau	3,8	0,8	5,7	5,7	7,1
41.1	Erschließung von Grundstücken; Bauträger	92,9	35,2	-	52,1	180,1
41.10.1	Erschließung von unbebauten Grundstücke	-	.	-	.	.
41.10.2	Bauträger für Nichtwohngebäude	-	.	-	.	.
41.10.3	Bauträger für Wohngebäude	95,8	.	-	.	.
41.2	Bau von Gebäuden	0,3	-0,0	5,7	4,4	3,1
41.20.1	Bau von Gebäuden (ohne Fertigteilbau)	0,1
41.20.2	Errichtung von Fertigteilbauten	6,3
42	Tiefbau	2,9	2,2	5,9	7,0	-2,4
42.1	Bau von Straßen, Bahnverkehrsstrecken	0,2	0,8	4,0	5,3	-9,8
42.11	Bau von Straßen	-0,6	0,3	5,4	7,0	-1,2
42.12	Bau von Bahnverkehrsstrecken	2,7
42.13	Brücken- und Tunnelbau	6,3
42.2	Leitungstiefbau und Kläranlagenbau	6,5	5,3	11,8	11,1	22,7
42.21	Rohrleitungstiefbau, Brunnenbau und Kläranlagenbau	4,6	5,8	12,9	10,8	24,5
42.22	Kabelnetzleitungstiefbau	11,3	4,1	9,2	11,7	18,6
42.9	Sonstiger Tiefbau	4,7	3,2	5,1	9,8	-1,2
42.91	Wasserbau	-
42.99	Sonstiger Tiefbau anderweitig nicht genannt	4,9
43	Vorbereitende Baustellenarbeiten, Bauinstallation und sonstiges Ausbaugewerbe	-	0,9	0,5	4,3	3,2
43.1	Abbrucharbeiten und vorbereitende Baustellenarbeiten	10,8	2,1	1,8	5,9	6,0
43.11	Abbrucharbeiten	10,8	2,3	4,4	9,7	16,7
43.12	Vorbereitende Baustellenarbeiten	10,9	2,0	0,6	5,1	2,7
43.13	Test- und Suchbohrung	-	-	-	-	-
43.2	Bauinstallation	-1,0	-0,1	-2,2	2,8	2,0
43.21	Elektroinstallation	-2,0	-0,3	-1,5	2,8	3,1
43.22	Gas-, Wasser-, Heizungs- sowie Lüftungs- und Klimaanlageinstallation	2,8	1,1	-2,1	4,2	2,3
43.29	Sonstige Bauinstallation	-8,3	-3,3	-5,0	-0,2	-1,4
43.29.1	Dämmung gegen Kälte, Wärme, Schall und Erschütterung	-2,9	0,9	-0,6	0,8	3,2
43.29.9	Sonstige Bauinstallation, a. n. g.	-13,3	-6,7	-8,5	-0,8	-4,3
43.3	Sonstiger Ausbau	3,0	3,7	4,4	7,9	9,0
43.31	Anbringen von Stuckaturen, Gipserei und Verputzerei	25,0	13,5	19,8	22,4	22,3
43.32	Bautischlerei und Bauschlosserei	13,1	7,5	7,7	19,3	22,6
43.33	Fußboden-, Fliesen- und Plattenlegerei, Tapeziererei	-4,9	0,2	2,4	1,7	3,8
43.34	Malerei und Glaserei	-3,6	-	-0,2	0,8	1,4
43.34.1	Maler und Lackierergewerbe	-3,6	-	-0,2	0,8	1,4
43.34.2	Glasergewerbe	-	-	-	-	-
43.39	Sonstiger Ausbau, anderweitig nicht genannt	-	7,0	2,7	7,9	7,9
43.9	Sonstige spezialisierte Bautätigkeiten	-1,7	0,8	3,2	4,9	2,1
43.91	Dachdeckerei und Zimmerei	5,4	-0,6	4,9	2,1	-3,0
43.91.1	Dachdeckerei und Bauspenglerei	4,9	-1,6	4,8	1,0	.
43.91.2	Zimmerei und Ingenieurholzbau	8,0	6,3	5,7	9,3	.
43.99	Sonstige spezialisierte Bautätigkeiten a. n. g.	-4,0	1,2	2,8	5,5	3,3
43.99.1	Gerüstbau	3,8	3,6	3,1	6,0	9,9
43.99.2	Schornstein-, Feuerungs- und Industrieofenbau	-6,3	1,6	-1,9	5,4	3,0
43.99.9	Baugewerbe a. n. g.	-6,0	0,7	3,0	5,4	2,6

1) In der WZ-Gruppe 41.1 Erschließung von Grundstücken; Bauträger werden keine geleisteten Arbeitsstunden erhoben

Verzeichnis der Wirtschaftszweige im Ausbaugewerbe sowie Erschließung von Grundstücken; Bauträger

WZ-Nr.	Wirtschaftszweig
	Ausbaugewerbe
43.2	Bauinstallation
43.21	Elektroinstallation
43.22	Gas-, Wasser-, Heizungs- sowie Lüftungs- und Klimaanlageinstallation
43.29	Sonstige Bauinstallation
43.29.1	Dämmung gegen Kälte, Wärme, Schall und Erschütterung
43.29.2	Sonstige Bauinstallation, anderweitig nicht genannt
43.3	Sonstiger Ausbau
43.31	Anbringen von Stuckaturen, Gipserei und Verputzerei
43.32	Bautischlerei und Bauschlosserei
43.33	Fußboden-, Fliesen- und Plattenlegerei, Tapeziererei
43.34	Malerei und Glaserei
43.34.1	Maler- und Lackierergewerbe
43.34.2	Glasergewerbe
43.39	Sonstiger Ausbau, anderweitig nicht genannt
	Bauträger
41.1	Erschließung von Grundstücken; Bauträger
41.10.1	Erschließung von unbebauten Grundstücken
41.10.2	Bauträger für Nichtwohngebäude
41.10.3	Bauträger für Wohngebäude

Abb. 1 Stellung Sachsens im Ausbaugewerbe in der Bundesrepublik Deutschland 2012 bis 2014
Betriebe mit 20 und mehr tätigen Personen

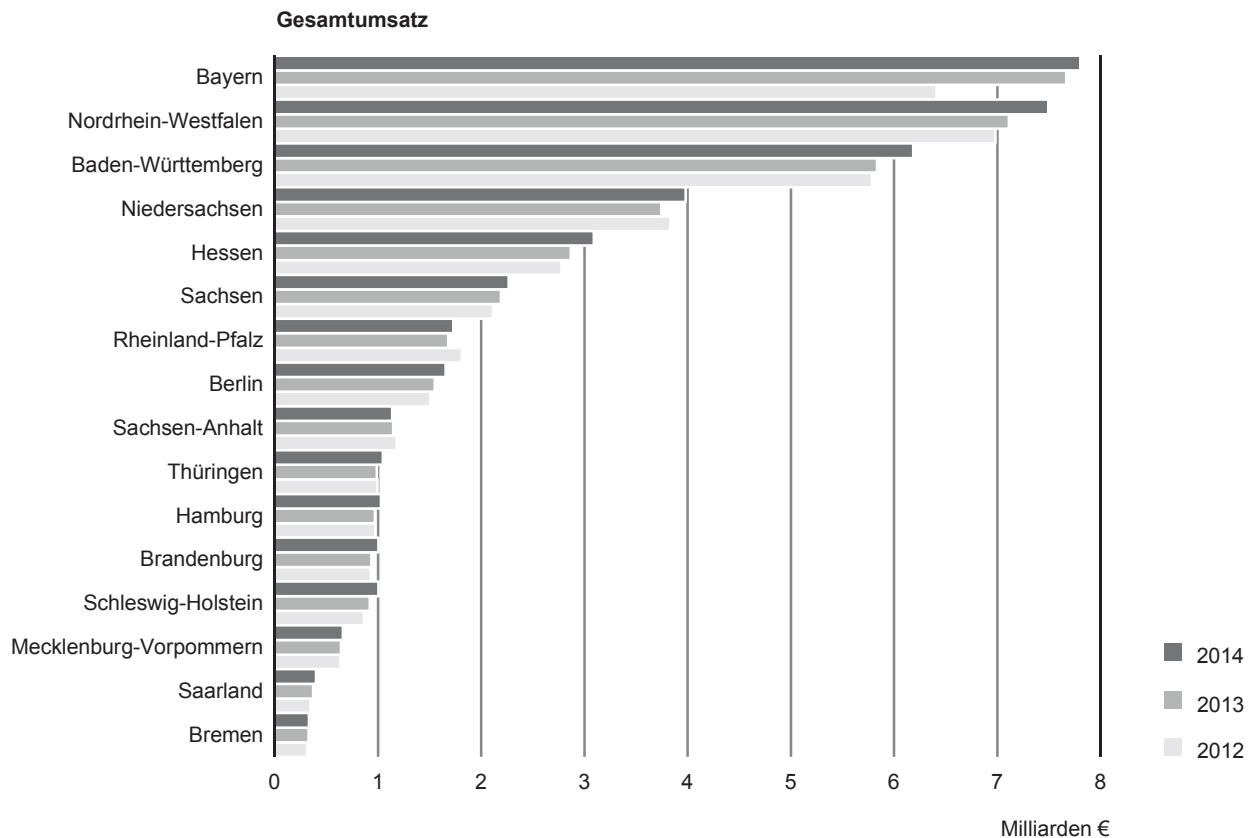
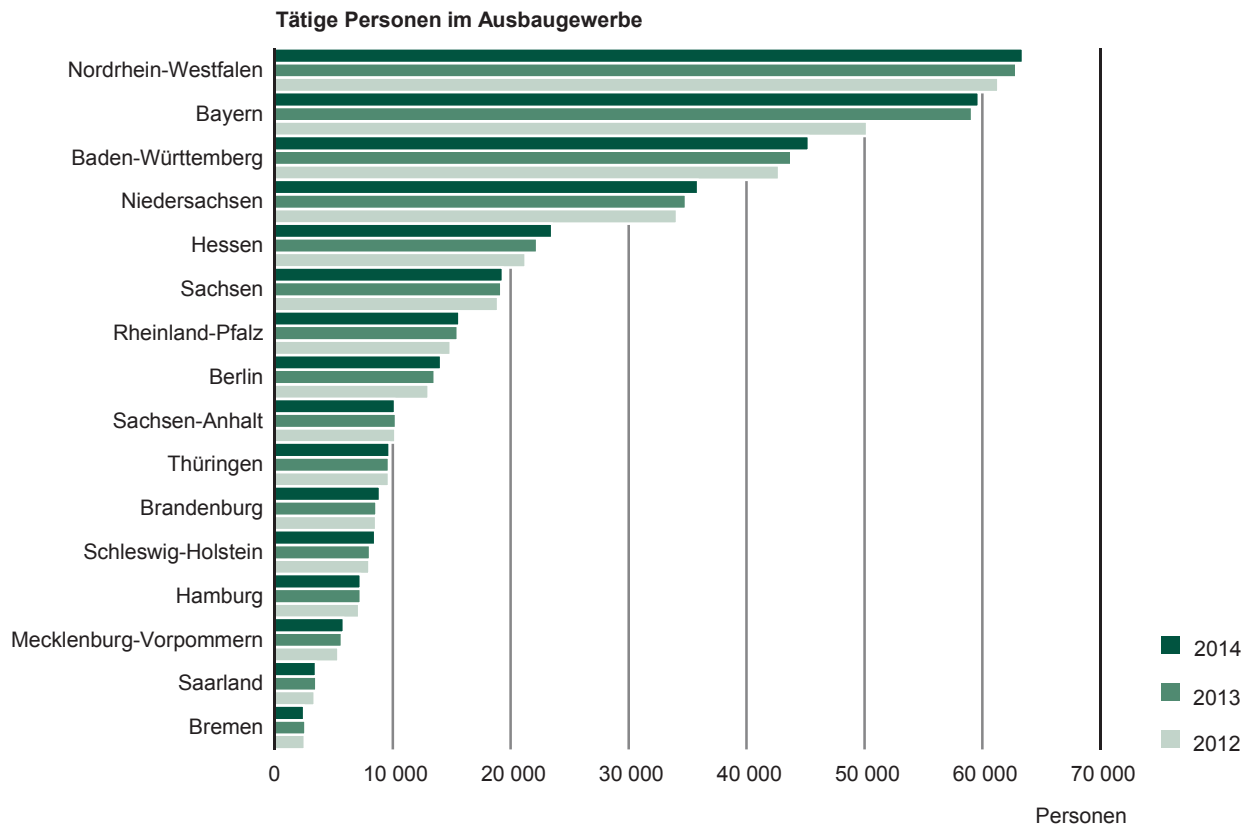
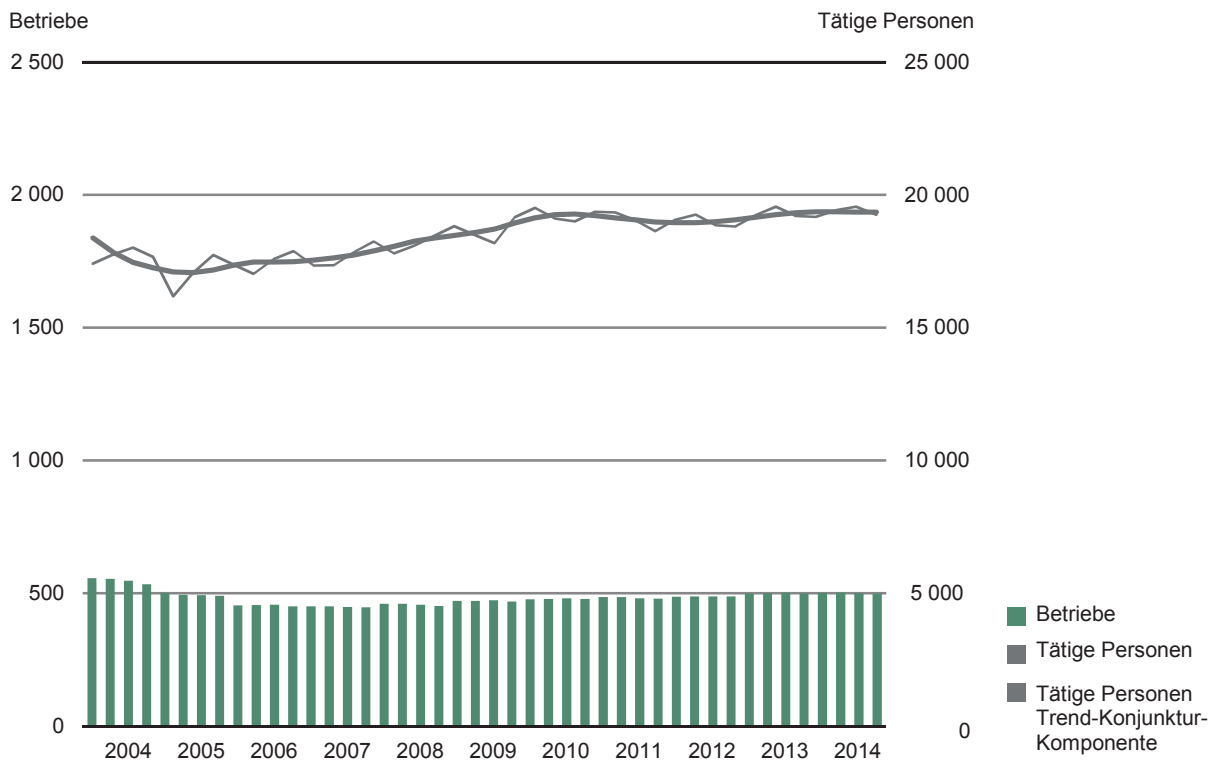


Abb. 2 Betriebe und tätige Personen im Ausbaugewerbe 2005 bis 2014

Betriebe mit 20 und mehr tätigen Personen

**Abb. 3 Ausbaugewerbe 2014 nach Beschäftigtengrößenklassen**

Betriebe mit 20 und mehr tätigen Personen

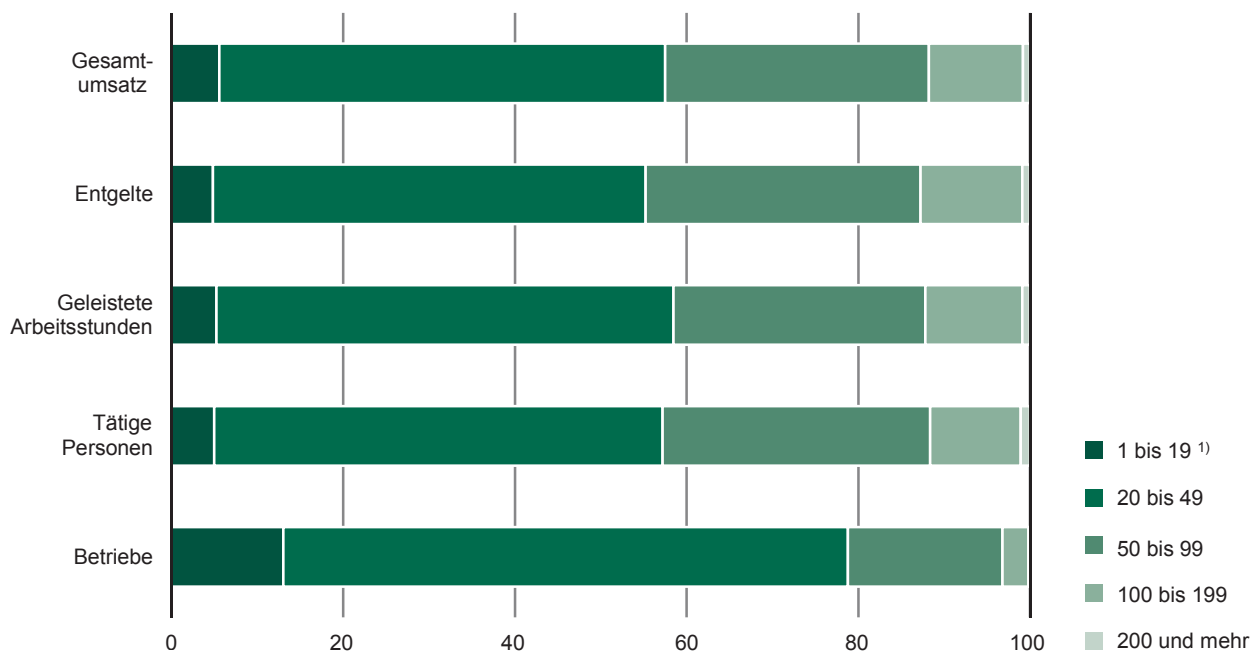


Abb. 4 Entgelte im Ausbaugewerbe 2005 bis 2014
Betriebe mit 20 und mehr tätigen Personen

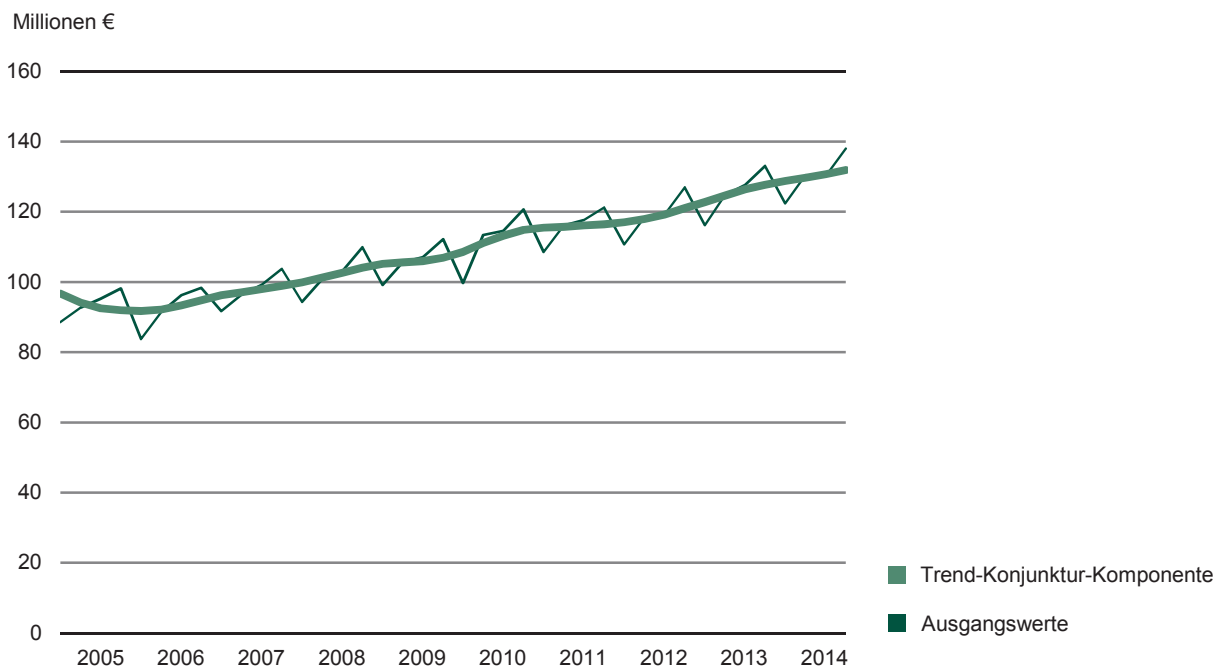


Abb. 5 Entgelte je tätiger Person im Ausbaugewerbe 2005 bis 2014
Betriebe mit 20 und mehr tätigen Personen

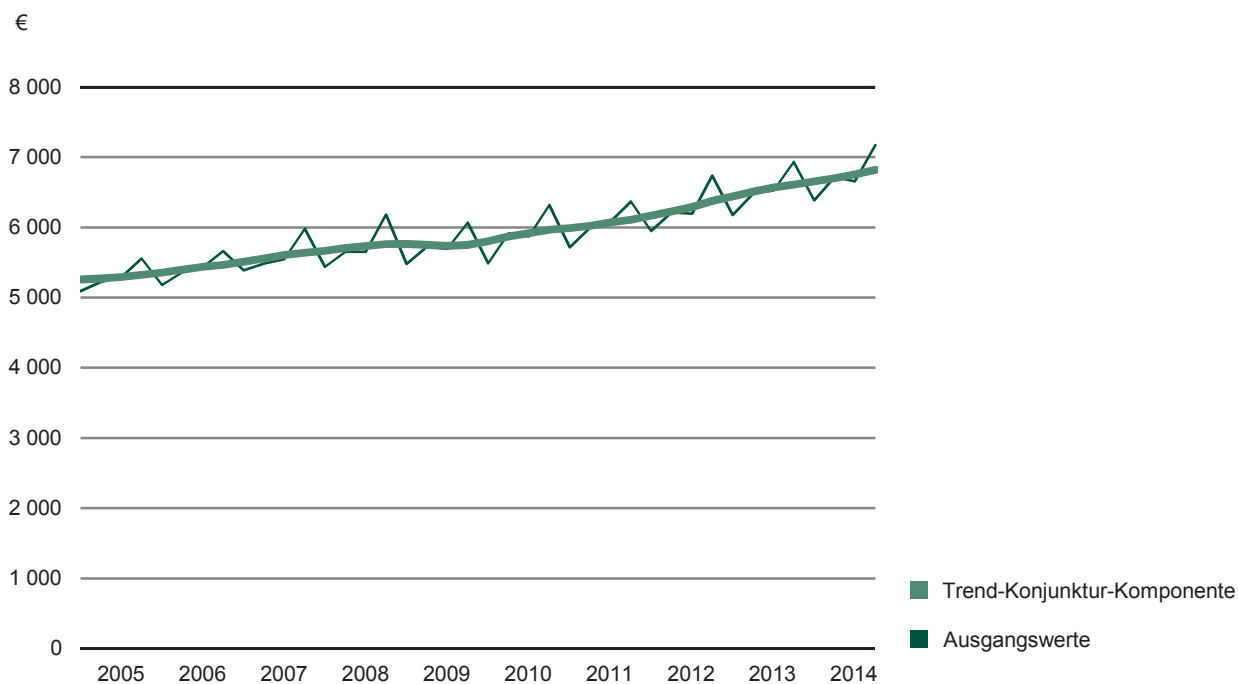


Abb. 6 Gesamtumsatz im Ausbaugewerbe 2005 bis 2014
Betriebe mit 20 und mehr tätigen Personen

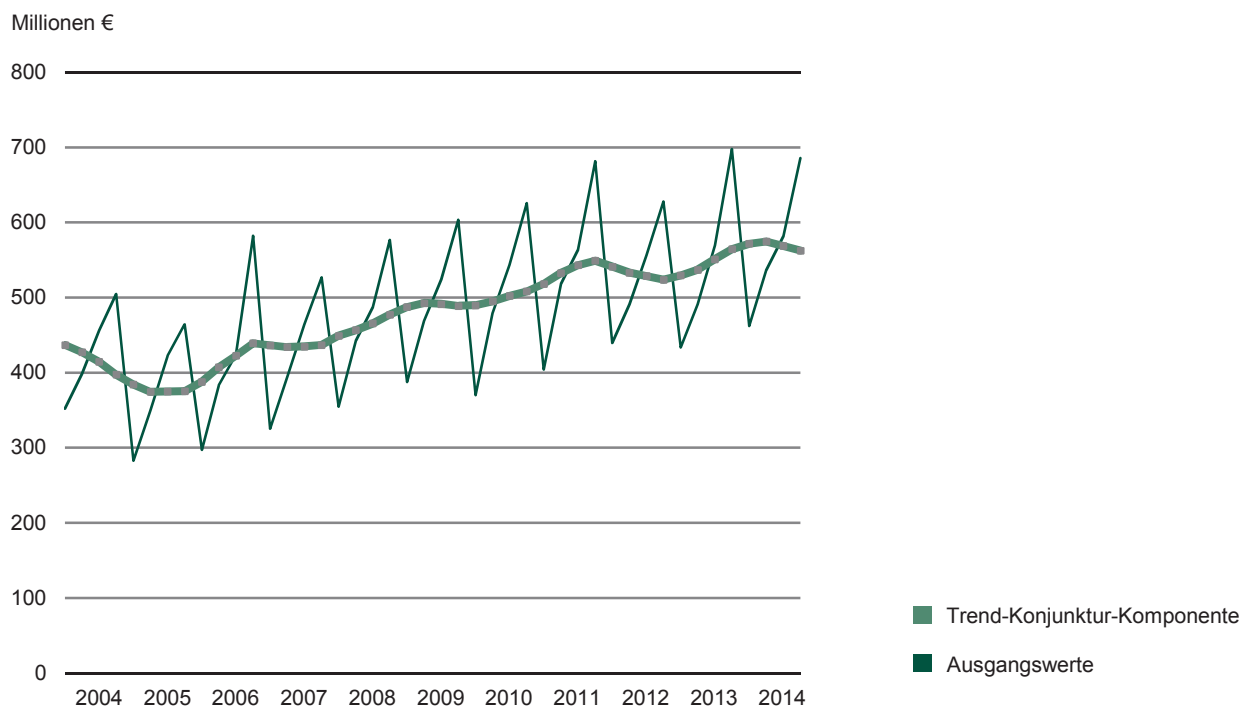


Abb. 7 Gesamtumsatz je tätiger Person im Ausbaugewerbe 2005 bis 2014
Betriebe mit 20 und mehr tätigen Personen

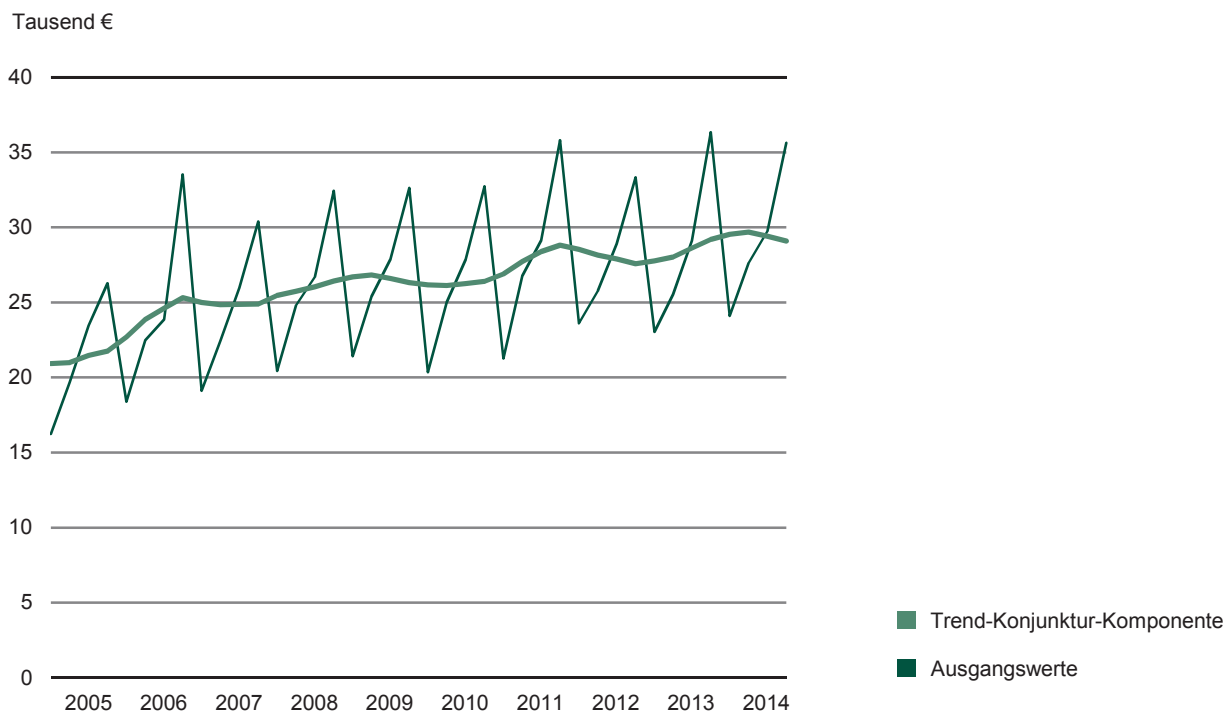
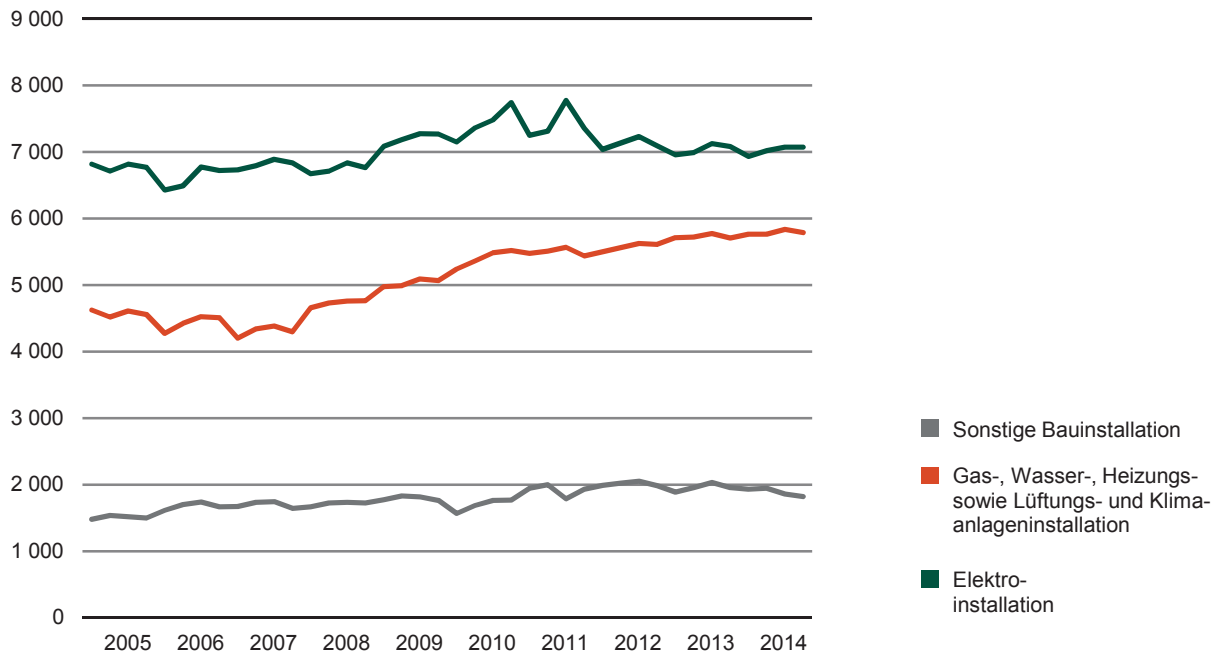


Abb. 8 TtIGE Personen im Ausbaugewerbe 2005 bis 2014 nach Wirtschaftszweigen
Betriebe mit 20 und mehr ttigen Personen

Bauinstallation (43.2)



Sonstiger Ausbau (43.3)

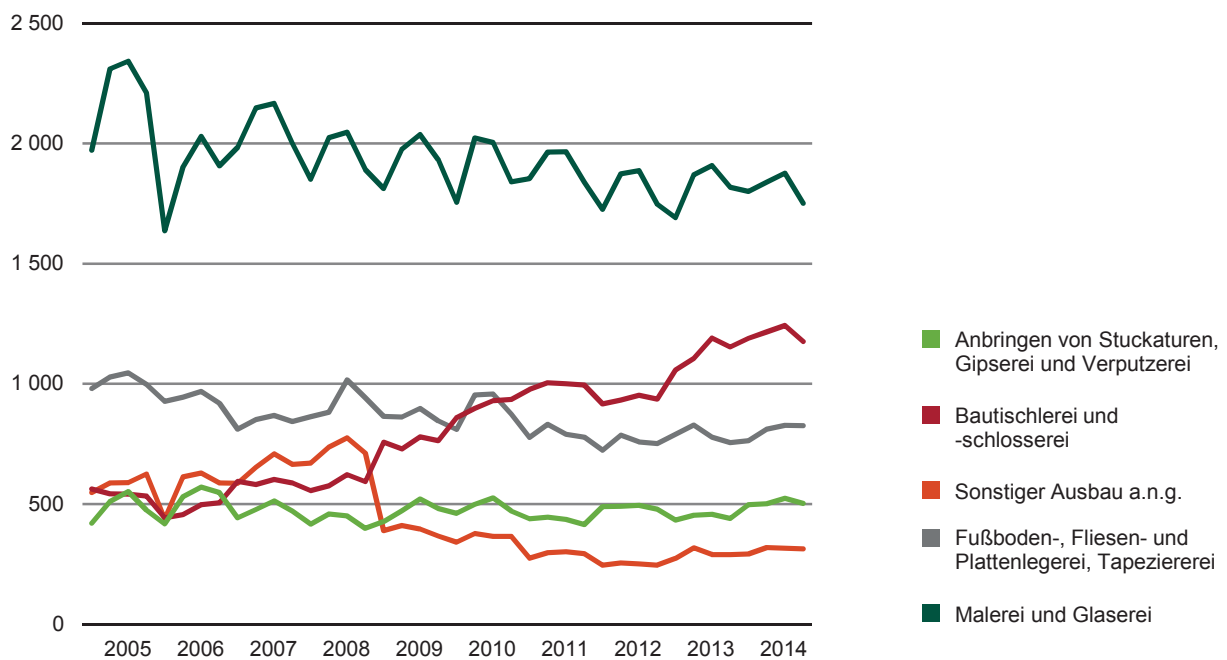
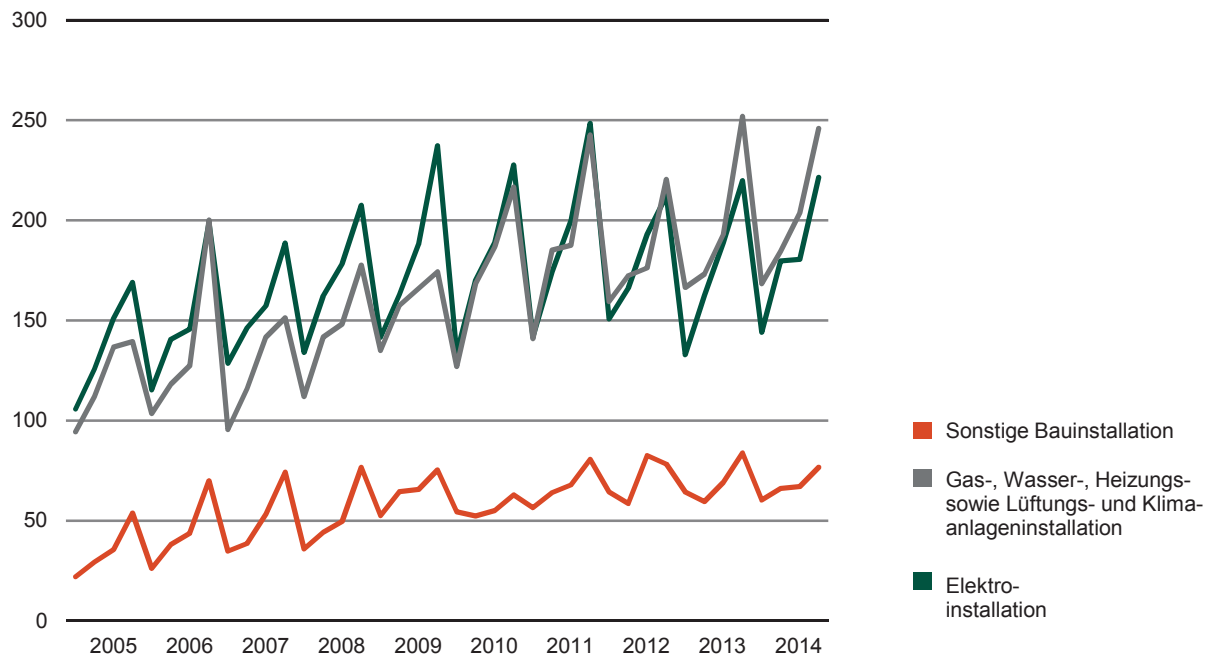


Abb. 9 Gesamtumsatz im Ausbaugewerbe 2005 bis 2014 nach Wirtschaftszweigen
Betriebe mit 20 und mehr tätigen Personen

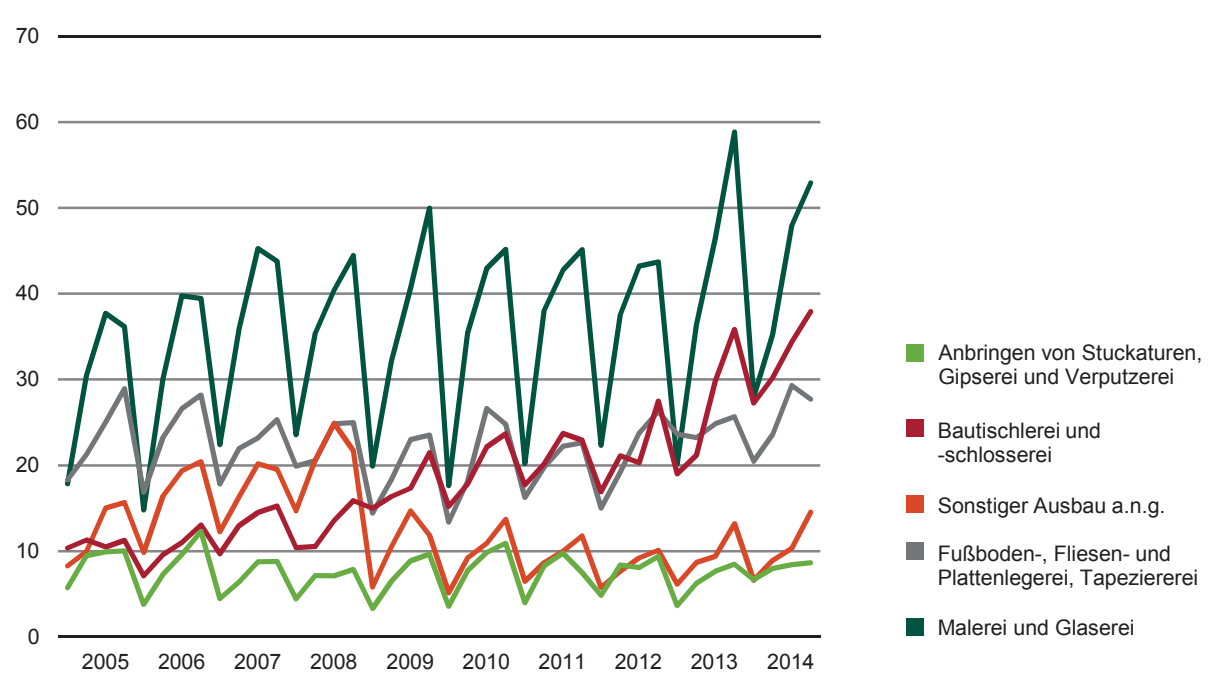
Bauinstallation (43.2)

Millionen €



Sonstiger Ausbau (43.3)

Millionen €



Herausgeber:

Statistisches Landesamt des Freistaates Sachsen

Redaktion:

Statistisches Landesamt des Freistaates Sachsen

Gestaltung und Satz:

Statistisches Landesamt des Freistaates Sachsen

Redaktionsschluss:

März 2015

Bezug:

Statistisches Landesamt des Freistaates Sachsen

Hausanschrift: Macherstraße 63, 01917 Kamenz

Telefon: +49 3578 33-1424

Telefax: +49 3578 33-1499

E-Mail: vertrieb@statistik.sachsen.de

www.statistik.sachsen.de/shop

Verteilerhinweis

Diese Informationsschrift wird von der Sächsischen Staatsregierung im Rahmen ihrer verfassungsmäßigen Verpflichtung zur Information der Öffentlichkeit herausgegeben. Sie darf weder von politischen Parteien noch von deren Kandidaten oder Helfern zum Zwecke der Wahlwerbung verwendet werden. Dies gilt für alle Wahlen.

Missbräuchlich ist insbesondere die Verteilung auf Wahlveranstaltungen, an Informationsständen der Parteien sowie das Einlegen, Aufdrucken oder Aufkleben parteipolitischer Informationen oder Werbemittel.

Untersagt ist auch die Weitergabe an Dritte zur Verwendung bei der Wahlwerbung.

Copyright

Statistisches Landesamt des Freistaates Sachsen, Kamenz, 2015

Vervielfältigung und Verbreitung, auch auszugsweise, mit Quellenangabe gestattet.

ISSN 2195-3074