



Statistischer Bericht



Abschlussprüfungen an den Hochschulen im Freistaat Sachsen

Prüfungsjahr 2013

B III 3 – j/13

Zeichenerklärung

- Nichts vorhanden (genau Null)
- 0 weniger als die Hälfte von 1 in der letzten besetzten Stelle, jedoch mehr als nichts
- ... Angabe fällt später an
- / Zahlenwert nicht sicher genug
- . Zahlenwert unbekannt oder geheim zu halten
- x Tabellenfach gesperrt, weil Aussage nicht sinnvoll
- () Aussagewert ist eingeschränkt
- p vorläufige Zahl
- r berichtigte Zahl
- s geschätzte Zahl

Inhalt

	Seite
Vorbemerkungen	3
Erläuterungen	3
Ergebnisdarstellung	4
Tabellen	
1. Bestandene Abschlussprüfungen in den Prüfungsjahren 1993 bis 2013 nach Fächer- und Prüfungsgruppen	6
2. Bestandene Abschlussprüfungen im Prüfungsjahr 2013 nach Prüfungsgruppen und Art der Prüfung	16
3. Bestandene Abschlussprüfungen im Prüfungsjahr 2013 nach Fächer- und Prüfungsgruppen sowie Hochschulen	18
4. Bestandene Abschlussprüfungen von Absolventen mit deutscher und ausländischer Staatsangehörigkeit im Prüfungsjahr 2013 nach Fächer- und Prüfungsgruppen sowie Hochschularten	26
5. Bestandene Abschlussprüfungen eines Erststudiums im Prüfungsjahr 2013 nach Fächer- und Prüfungsgruppen sowie Fachsemestern und Hochschularten	36
6. Absolventen im Prüfungsjahr 2013 nach Fächer- und Prüfungsgruppen sowie Durchschnittsalter, Fachstudiendauer und Hochschularten	45
7. Absolventen im Prüfungsjahr 2013 nach Hochschulen, Prüfungsgruppen und Einhaltung der Regelstudienzeit	50
7.1 Absolventen im Prüfungsjahr 2013 nach Hochschulen, Prüfungsgruppen und Einhaltung der Regelstudienzeit (in Prozent)	53
8. Absolventen im Prüfungsjahr 2013 nach Hochschulen, Fächergruppen und Einhaltung der Regelstudienzeit	56
8.1 Absolventen im Prüfungsjahr 2013 nach Hochschulen, Fächergruppen und Einhaltung der Regelstudienzeit (in Prozent)	60
9. Abgelegte Abschlussprüfungen im Prüfungsjahr 2013 nach Fächergruppen, Note der Abschlussprüfung und Hochschularten	64
10. Abgelegte Abschlussprüfungen im Prüfungsjahr 2013 nach Prüfungsgruppen, Note der Abschlussprüfung und Hochschularten	66
11. Bestandene Abschlussprüfungen an Hochschulen insgesamt im Prüfungsjahr 2013 nach Fächergruppen, 1. Studienfach (bundeseinheitlich) und Art der Prüfung	68
12. Bestandene Abschlussprüfungen an Universitäten im Prüfungsjahr 2013 nach Fächergruppen, 1. Studienfach (landesintern) und Art der Prüfung	89
13. Bestandene Abschlussprüfungen an Kunsthochschulen im Prüfungsjahr 2013 nach Fächergruppen, 1. Studienfach (landesintern) und Art der Prüfung	122
14. Bestandene Abschlussprüfungen an Fachhochschulen im Prüfungsjahr 2013 nach Fächergruppen, 1. Studienfach (landesintern) und Art der Prüfung	126
15. Bestandene Abschlussprüfungen an Verwaltungsfachhochschulen im Prüfungsjahr 2013 nach Fächergruppen, 1. Studienfach (landesintern) und Art der Prüfung	140

Abbildungen

Abb. 1	Bestandene Abschlussprüfungen im Prüfungsjahr 2013 nach Fächergruppen des 1. Studienfaches und Geschlecht	141
Abb. 2	Bestandene Abschlussprüfungen in den am stärksten besetzten Studienfächern im Prüfungsjahr 2013 nach Geschlecht	141
Abb. 3	Bestandene Abschlussprüfungen in den Prüfungsjahren 2004 bis 2013 nach Fächergruppen	142
Abb. 4	Bestandene Abschlussprüfungen in den Prüfungsjahren 2004 bis 2013 nach Prüfungsgruppen	142

Anhang

	Übersicht der Hochschulen in Sachsen	143
	Übersicht der Prüfungsgruppen und zugeordnete Prüfungsabschlüsse	144

Vorbemerkungen

Der vorliegende Statistische Bericht enthält Ergebnisse der Studenten- und Prüfungsstatistik zu den im Wintersemester 2012/13 und im Sommersemester 2013 (Prüfungsjahr 2013) abgelegten Abschlussprüfungen an den Hochschulen im Freistaat Sachsen. Die hier veröffentlichten Tabellen enthalten Angaben zur Art und Fachrichtung der im genannten Zeitraum abgeschlossenen Prüfungen, zu Prüfungen innerhalb und außerhalb der Regelstudienzeit, zur Anzahl der für das Examen absolvierten und angerechneten Fachsemester und zum Alter der Absolventen.

Rechtsgrundlage ist das Gesetz über die Statistik für das Hochschulwesen (Hochschulstatistikgesetz – HStatG) vom 2. November 1990 (BGBl. I S. 2414), zuletzt geändert durch Artikel 2 des Gesetzes vom 25. Juni 2005 (BGBl. I S. 1860) i. V. m. dem Gesetz über die Statistik für Bundeszwecke (Bundesstatistikgesetz – BStatG) vom 22. Januar 1987 (BGBl. I S. 462, 565), zuletzt geändert durch Artikel 13 des Gesetzes vom 25. Juli 2013 (BGBl. I S. 2749).

Auskunftspflichtig sind die Leiter der Hochschulen bzw. der Prüfungsämter der Hochschulen sowie der staatlichen oder kirchlichen Prüfungsämter. Gemeldet werden alle Prüfungen soweit sie ein Studium an einer Hochschule in Sachsen abschließen.

Im Prüfungsjahr 2013 gab es im Freistaat Sachsen sechs Universitäten, sechs Kunsthochschulen, zwölf Fachhochschulen und zwei Verwaltungsfachhochschulen.

Erläuterungen

Hochschulen

Als Hochschulen werden alle nach Landesrecht anerkannten Hochschulen, unabhängig von der Trägerschaft, ausgewiesen. Sie dienen der Pflege und Entwicklung der Wissenschaften und der Künste durch Forschung, Lehre und Studium. Die Hochschulen bereiten auf berufliche Tätigkeiten vor, die die Anwendung wissenschaftlicher Erkenntnisse und Methoden oder die Fähigkeit zur künstlerischen Gestaltung erfordern.

Universitäten

Zu den Universitäten zählen die technischen Universitäten und andere gleichrangige wissenschaftliche Hochschulen. Sie besitzen i. d. R. das Promotions- und Habilitationsrecht.

Kunsthochschulen

Kunsthochschulen sind Hochschulen für bildende Künste, Gestaltung, Musik, Film und Fernsehen.

Fachhochschulen

Fachhochschulen bieten eine stärker anwendungsbezogene Ausbildung in Studiengängen für Ingenieure und für Berufe in den Bereichen Wirtschaft, Sozialwesen, Gestal-

tung und Informatik. Die Regelstudienzeit ist kürzer als an Universitäten.

Verwaltungsfachhochschulen

Verwaltungsfachhochschulen sind diejenigen verwaltungsinternen Fachhochschulen, an denen Nachwuchskräfte für den gehobenen nichttechnischen Dienst des Bundes und der Länder ausgebildet werden.

Abschlussprüfungen

Die Prüfungen werden erfasst, soweit sie eine Hochschulbildung abschließen. Es erfolgt keine Erhebung der Vor- und Zwischenprüfungen. In den Ergebnissen sind Abschlüsse von Aufbau-, Ergänzungs-, Zusatz- und Zweitstudiengängen sowie die Promotionen enthalten, im Bericht auch als weiterer Abschluss bezeichnet. Da Kandidaten, die mehr als eine Prüfung im Erhebungszeitraum abgelegt haben, doppelt gezählt werden, handelt es sich bei der Erhebung der Abschlussprüfungen um eine Fallzählung. Kandidaten mit bestandener Abschlussprüfung werden als Absolventen bezeichnet. Die Zahl der Absolventen ist nicht identisch mit der Zahl der Hochschulabgänger, die die Hochschule nach bestandener Abschlussprüfung tatsächlich verlassen. Ein Teil der Studenten, welche eine Abschlussprüfung abgelegt haben, verbleibt zum Beispiel wegen Aufnahme eines Zweit-, Aufbau- oder Ergänzungsstudiums weiterhin an der Hochschule.

Studienfach, Studienbereich, Fächergruppe

Ein Studienfach ist die in Prüfungsordnungen festgelegte Bezeichnung für eine wissenschaftliche oder künstlerische Disziplin, in der ein Studienabschluss möglich ist. Für die Studentenstatistik werden die je Hochschule gültigen Bezeichnungen z. T. sinngemäß vereinheitlicht, einem bundeseinheitlichen Fächerschlüssel zugeordnet. Mehrere verwandte Fächer werden in dieser Systematik zu Studienbereichen und diese zu 9 Fächergruppen zusammengefasst. Bei Angaben zur Fachrichtung, in welcher die Abschlussprüfung abgelegt wurde, handelt es sich um das jeweils erste Studienfach.

Fachsemester

Fachsemester sind Semester, die im Hinblick auf die im Berichtsemester angestrebte Abschlussprüfung im Studienfach verbracht worden sind. Dazu können auch einzelne Semester aus einem anderen Studienfach oder Studiengang gehören, wenn sie angerechnet werden.

Regelstudienzeit

Die Regelstudienzeit bezeichnet die Studienzeit, in der in der Regel bei entsprechender inhaltlicher Gestaltung des Lehrangebotes ein erster berufsqualifizierender Abschluss erworben werden kann.

Ausländer

Als Ausländer gelten Personen, die nicht die deutsche Staatsangehörigkeit besitzen und im Bundesgebiet nicht nur vorübergehend anwesend sind. Personen, die neben

der deutschen noch eine weitere Staatsangehörigkeit angeben, rechnen nicht zu den Ausländern.

Prüfungsjahr

In die Zahl der Abschlussprüfungen eines Prüfungsjahres gehen alle in einem Wintersemester und im nachfolgenden Sommersemester abgelegten Abschlussprüfungen ein.

Prüfungsgruppe

Den Prüfungsgruppen sind Prüfungsabschlüsse zugeordnet. Im Anhang 2 ist die Zuordnung pro Prüfungsgruppe dargestellt.

Abkürzungen

Ev.	Evangelisch
FH	Fachhochschule
FS	Fachsemester
H	Hochschule
Kath.	Katholisch
KH	Kunsthochschule
LA	Staatliche Lehramtsprüfung
BA	Bachelor
MA	Master
RSZ	Regelstudienzeit
U	Universität
VerwFH	Verwaltungsfachhochschule

Ergebnisdarstellung

Im Prüfungsjahr 2013 wurden 22 568 bestandene Abschlussprüfungen gemeldet, das sind 715 bzw. 3,3 Prozent mehr als im Prüfungsjahr 2012. 15 523 Studenten erwarben mit der Abschlussprüfung einen ersten berufsqualifizierenden Hochschulabschluss, 863 (5,3 Prozent) weniger als im Prüfungsjahr 2012.

Der Abschluss „**Bachelor an Universitäten**“ wurde im Berichtszeitraum 4 580 mal (20,3 Prozent) erreicht. Damit belegte dieser internationale Abschluss den ersten Platz von allen in Sachsen möglichen Abschlüssen. Im Vergleich zum Vorjahr sind das 278 bzw. 6,5 Prozent mehr bestandene Abschlussprüfungen.

Mit dem klassischen „**Diplom (U)**“ beendeten 2 668 (11,8 Prozent) Absolventen ihr Studium an einer Universität. Gegenüber 2012 sank der Anteil der Diplom (U)-Abschlüsse um 20,6 Prozentpunkte.

Mit einem Anstieg auf 3 065 „**Master an Universitäten**“ (um 1 107 bzw. 56,5 Prozent im Vergleich zu 2012) ist auch die Zahl dieses internationalen Abschlusses weiter steigend.

1 160 Studenten schlossen ihr Studium an einer Universität mit dem **Staatsexamen** ab, 79 bzw. 7,3 Prozent mehr als 2012.

Innerhalb der Prüfungsgruppe „Universitäre Abschlüsse (ohne Lehramtsprüfungen) konnten im Prüfungsjahr 2013 auch 363 **Magisterprüfungen** erfolgreich beendet werden, 385 bzw. 51,5 Prozent weniger als im Vorjahr.

Nach einem Promotionsverfahren wurden im genannten Zeitraum 1 422 erfolgreich abgeschlossene **Promotionen** gemeldet, 10 bzw. 0,7 Prozent weniger als im Prüfungsjahr 2012. Dabei wurden 455 bzw. 32,0 Prozent aller Promotionen in der Fächergruppe Mathematik, Naturwissenschaften und 354 bzw. 24,9 Prozent in den „Humanmedizin/Gesundheitswissenschaften“ abgelegt.

Im Prüfungsjahr 2013 konnten 1 813 **Lehramtsprüfungen** erfolgreich beendet werden, das waren 69 bzw. 4,0 Prozent mehr als im Prüfungsjahr 2012. Darunter zählen auch 806 Abschlüsse eines Lehramt Bachelor Studiums (684 im Prüfungsjahr 2012) und 623 Lehramt-Master-Prüfungen (340 im Vorjahr).

6 861 bzw. 30,4 Prozent Studentinnen und Studenten schlossen ihr Studium mit einem Fachhochschulabschluss ab, 312 bzw. 4,8 Prozent mehr als im Prüfungsjahr 2012. Den „**Bachelor an Fachhochschulen**“ erhielten darunter 3 521 Absolventen, 517 mehr als 2012. Mit einem „**Diplom (FH)**“ schlossen 2 057 Prüfungsteilnehmer und damit 439 bzw. 17,6 Prozent weniger als im Vorjahr erfolgreich ihr Studium ab. Und auch 955 erfolgreiche Masterabschlüsse meldeten die Fachhochschulen.

310 Studierende beendeten erfolgreich die **Staatliche Laufbahnprüfung (VerwFH)**, 24 bzw. 7,2 Prozent weniger als 2012.

Über ein Viertel aller Abschlussprüfungen (6 162 bzw. 27,3 Prozent) wurden in der Fächergruppe „**Rechts-, Wirtschafts- und Sozialwissenschaften**“ gezählt, damit stand diese Fächergruppe auch im Prüfungsjahr 2013 an erster Position. Gegenüber dem Prüfungsjahr 2012 ist die Zahl der Abschlussprüfungen in dieser Fächergruppe um 256 bzw. 4,3 Prozent gestiegen. An erster Stelle bei den Abschlussprüfungen insgesamt befand sich auch 2013 das Studienfach Betriebswirtschaftslehre. 1 396 Abschlussprüfungen wurden in diesem Studienfach erfolgreich abgeschlossen.

In den Studienfächern der Fächergruppe „**Ingenieurwissenschaften**“ wurden 5 417 Abschlussprüfungen erfolgreich abgelegt, das entspricht im Vergleich zum Vorjahr einem Anstieg um 460 bzw. 9,3 Prozent. Über die Hälfte (2 876 bzw. 53,1 Prozent) aller ingenieurwissenschaftlichen Abschlüsse des Prüfungsjahres 2013 führten zum Fachhochschulabschluss. Das Studienfach Maschinenbau/-wesen stand mit 1 256 Abschlussprüfungen an erster Stelle innerhalb der Fächergruppe „Ingenieurwissenschaften“.

4 206 Abschlussprüfungen wurden in der Fächergruppe **"Sprach- und Kulturwissenschaften"** erfolgreich absolviert, 125 bzw. 3,1 Prozent mehr als im Prüfungsjahr 2012. An erster Stelle stand das Studienfach Erziehungswissenschaften mit 682 Abschlüssen. In dieser Fächergruppe gab es die meisten der 1 813 Lehramtsprüfungen (1 453 bzw. 80,1 Prozent).

Innerhalb der Fächergruppe **"Mathematik, Naturwissenschaften"** mit 3 439 erfolgreichen Abschlüssen, 158 bzw. 4,8 Prozent mehr als im Prüfungsjahr 2012, lag das Studienfach Chemie mit 462 Abschlussprüfungen vorn. Im gesamten Studienbereich Informatik, dazu zählen die Studienfächer Informatik, Ingenieurinformatik/Technische Informatik, Medieninformatik, Wirtschaftsinformatik, wurden mit 822 Abschlüssen fast ein Viertel (23,9 Prozent) aller bestandenen Prüfungen dieser Fächergruppe gezählt.

In der Fächergruppe **"Humanmedizin/Gesundheitswissenschaften"** wurden 1 305 Abschlussprüfungen gemeldet. Darunter führten 354 Prüfungen (27,1 Prozent) zum Dokortitel.

11 324 Abschlussprüfungen (50,2 Prozent) wurden von Studentinnen erfolgreich absolviert, damit sank deren Anteil gegenüber dem vorhergehenden Prüfungsjahr um 0,3 Prozentpunkte. Der größte **Frauenanteil** war in der Fächergruppe "Veterinärmedizin" (81,5 Prozent) zu verzeichnen. Auch bei den Lehramtsabschlüssen waren die Frauen in der Mehrzahl, 1 296 bzw. 71,5 Prozent der Lehramtsabschlüsse wurden von einer Frau absolviert. Eine Männerdomäne waren dagegen weiterhin die "Ingenieurwissenschaften" mit einem Männeranteil von 76,3 Prozent.

2 126 Abschlussprüfungen (9,4 Prozent) konnten von **Absolventen mit ausländischer Staatsangehörigkeit** erfolgreich beendet werden.

Von den 15 523 Abschlussprüfungen eines Erststudiums wurden 11 023 bzw. 71,0 Prozent bis zum Ende des zehnten **Fachsemesters** abgeschlossen. Damit stieg der Anteil im Vergleich zum Vorjahr um 4,7 Prozentpunkte.

Von den 20 922 Absolventen, die ihre Prüfung in einem Studiengang mit festgelegter **Regelstudienzeit** absolvierten, schafften dies mehr als ein Drittel (7 377 bzw. 35,3 Prozent) innerhalb der Regelstudienzeit, 0,4 Prozentpunkte weniger als im Vorjahr. Bei der Fächergruppe Veterinärmedizin war mit 80,0 Prozent der höchste Anteil mit Abschlüssen innerhalb der Regelstudienzeit zu verzeichnen, in der Fächergruppe Ingenieurwissenschaften (21,6 Prozent) der geringste. Bei der Hochschule der Sächsischen Polizei Rothenburg (FH) schafften alle 117 Absolventen ihren Abschluss innerhalb der Regelstudienzeit.

Von den 22 568 bestandenen Abschlussprüfungen endeten 13 317 bzw. 59,0 Prozent mit dem Prädikat „Gut“, einschließlich der Bewertung „Vollbefriedigend“. Ein „Sehr gut“ erhielten 4 233 bzw. 18,8 Prozent der erfolgreichen Prüfungsteilnehmer. Mit dem Prädikat „Befriedigend“ schlossen 4 156 (18,4 Prozent) Prüfungsteilnehmer, mit dem Prädikat „Mit Auszeichnung“ 556 (2,5 Prozent) und mit „Ausreichend“ 181 (0,8 Prozent) ihr Studium ab. Von 125 bestandenen Abschlussprüfungen war die Note nicht bekannt. 730 Abschlussprüfungen wurden als insgesamt nicht bestanden gemeldet.

Die durchschnittliche Studiendauer im Hinblick auf den angestrebten Abschluss (**durchschnittliche Fachstudiendauer**) betrug bei den Erstabsolventen an den Hochschulen insgesamt 8,7 Fachsemester. An den Universitäten wurden für einen Erstabschluss durchschnittlich 9,2 Fachsemester benötigt, an den Fachhochschulen waren es nur 7,9.

Das **Durchschnittsalter** der 15 523 Erstabsolventen lag bei 26,3 Jahren, die 7 045 Absolventen eines weiteren Studiums waren im Durchschnitt 29,2 Jahre alt.

1. Bestandene Abschlussprüfungen in den Prüfungsjahren 1993 bis 2013 nach Fächer- und Prüfungsgruppen

Fächergruppe des 1. Studienfaches	Prüfungs- jahr	Insgesamt	Universitärer Abschluss (ohne Lehramts- prüfungen) ¹⁾	Darunter		Promo- tionen
				Bachelor	Master	
Insgesamt	1993	7 448	6 295	-	-	111
	1994	7 988	4 968	-	-	805
	1995	9 664	6 154	-	-	541
	1996	11 676	6 583	-	-	571
	1997	9 884	5 217	-	-	704
	1998	9 183	4 775	-	-	840
	1999	9 201	4 517	-	-	833
	2000	9 898	4 809	-	29	972
	2001	10 275	5 032	6	37	988
	2002	10 890	5 559	53	78	1 004
	2003	11 705	6 016	85	102	827
	2004	12 223	6 310	176	127	971
	2005	12 928	6 748	244	213	1 059
	2006	13 995	7 641	242	254	1 090
	2007	15 789	8 691	450	428	1 073
	2008	16 580	8 793	648	422	1 253
	2009	18 063	9 774	1 471	611	1 206
	2010	19 828	10 902	2 823	779	1 201
	2011	21 995	12 213	4 091	1 208	1 458
	2012	21 853	12 128	4 325	2 008	1 432
	2013	22 568	12 472	4 623	3 166	1 422
Sprach- und Kultur- wissenschaften	1993	880	227	-	-	28
	1994	1 232	241	-	-	46
	1995	1 058	287	-	-	45
	1996	1 429	347	-	-	13
	1997	1 101	498	-	-	31
	1998	989	589	-	-	19
	1999	1 225	619	-	-	40
	2000	1 236	689	-	19	73
	2001	1 490	806	1	16	65
	2002	1 634	996	-	26	57
	2003	1 729	1 063	2	32	74
	2004	2 020	1 200	70	53	86
	2005	2 040	1 315	83	41	74
	2006	2 138	1 408	48	91	92
	2007	2 708	1 720	123	131	81
	2008	2 931	1 839	186	120	89
	2009	3 319	2 132	524	164	82
	2010	3 988	2 490	1 002	145	103
	2011	4 425	2 705	1 247	263	117
	2012	4 081	2 376	1 093	493	130
	2013	4 206	2 271	1 153	614	106

1) einschließlich der Prüfungsgruppen "Künstlerischer Abschluss" und "Sonstiger Abschluss"

Lehramts- prüfungen	Darunter		Fachhoch- schul- abschluss	Darunter		Prüfungs- jahr	Fächergruppe des 1. Studienfaches
	Bachelor	Master		Bachelor	Master		
734	-	-	308	-	-	1993	Insgesamt
1 030	-	-	1 185	-	-	1994	
1 094	-	-	1 875	-	-	1995	
1 198	-	-	3 324	-	-	1996	
799	-	-	3 164	-	-	1997	
558	-	-	3 010	-	-	1998	
724	-	-	3 127	-	-	1999	
642	-	-	3 475	-	-	2000	
801	-	-	3 454	2	-	2001	
627	-	-	3 700	10	22	2002	
790	-	-	4 072	62	48	2003	
798	-	-	4 144	120	66	2004	
802	-	-	4 319	226	70	2005	
758	-	-	4 506	268	127	2006	
908	-	-	5 117	499	214	2007	
1 103	-	-	5 431	809	221	2008	
1 422	192	-	5 661	967	254	2009	
1 689	540	-	6 036	1 744	335	2010	
1 888	653	105	6 436	2 567	453	2011	
1 744	684	340	6 549	3 004	682	2012	
1 813	806	623	6 861	3 521	955	2013	
471	-	-	154	-	-	1993	Sprach- und Kultur- wissenschaften
655	-	-	290	-	-	1994	
650	-	-	76	-	-	1995	
849	-	-	220	-	-	1996	
500	-	-	72	-	-	1997	
298	-	-	83	-	-	1998	
501	-	-	65	-	-	1999	
387	-	-	87	-	-	2000	
505	-	-	114	-	-	2001	
437	-	-	144	-	-	2002	
437	-	-	155	-	-	2003	
514	-	-	220	-	-	2004	
452	-	-	199	-	-	2005	
448	-	-	190	-	-	2006	
608	-	-	299	16	3	2007	
713	-	-	290	49	6	2008	
891	140	-	214	26	9	2009	
1 198	443	-	197	2	12	2010	
1 369	518	58	234	61	1	2011	
1 255	549	247	320	150	27	2012	
1 453	666	494	376	235	52	2013	

Noch: 1. Bestandene Abschlussprüfungen in den Prüfungsjahren 1993 bis 2013 nach Fächer- und Prüfungsgruppen

Fächergruppe des 1. Studienfaches	Prüfungs- jahr	Insgesamt	Universitärer Abschluss (ohne Lehramts- prüfungen) ¹⁾	Darunter		Promo- tionen
				Bachelor	Master	
Sport	1993	157	148	-	-	8
	1994	171	141	-	-	3
	1995	212	185	-	-	4
	1996	102	73	-	-	3
	1997	127	41	-	-	-
	1998	48	30	-	-	5
	1999	59	42	-	-	-
	2000	68	51	-	-	2
	2001	114	86	-	-	3
	2002	137	122	-	-	1
	2003	182	144	-	-	4
	2004	135	122	-	-	5
	2005	162	139	-	-	3
	2006	150	134	-	-	-
	2007	151	125	-	-	3
	2008	178	136	7	1	5
	2009	280	231	66	5	4
	2010	378	318	131	13	4
	2011	416	344	136	38	5
	2012	407	322	144	60	13
	2013	385	306	162	101	15
Rechts-, Wirtschafts- und Sozialwissenschaften	1993	481	467	-	-	5
	1994	848	538	-	-	14
	1995	1 887	1 112	-	-	11
	1996	3 053	1 520	-	-	11
	1997	3 404	1 594	-	-	37
	1998	3 219	1 549	-	-	37
	1999	2 981	1 381	-	-	81
	2000	3 392	1 536	-	-	120
	2001	3 109	1 455	-	-	77
	2002	3 297	1 589	37	19	104
	2003	3 436	1 559	21	45	96
	2004	3 381	1 584	19	44	96
	2005	3 500	1 653	59	88	130
	2006	3 968	1 964	45	73	141
	2007	4 400	2 292	120	113	107
	2008	4 161	2 138	110	154	141
	2009	4 834	2 498	382	202	140
	2010	5 162	2 815	892	235	109
	2011	5 954	3 305	1 433	363	179
	2012	5 906	3 314	1 450	692	167
	2013	6 162	3 498	1 588	1 190	163

1) einschließlich der Prüfungsgruppen "Künstlerischer Abschluss" und "Sonstiger Abschluss"

Lehramts- prüfungen	Darunter		Fachhoch- schul- abschluss	Darunter		Prüfungs- jahr	Fächergruppe des 1. Studienfaches
	Bachelor	Master		Bachelor	Master		
1	-	-	-	-	-	1993	Sport
27	-	-	-	-	-	1994	
23	-	-	-	-	-	1995	
26	-	-	-	-	-	1996	
86	-	-	-	-	-	1997	
13	-	-	-	-	-	1998	
17	-	-	-	-	-	1999	
15	-	-	-	-	-	2000	
25	-	-	-	-	-	2001	
14	-	-	-	-	-	2002	
34	-	-	-	-	-	2003	
8	-	-	-	-	-	2004	
20	-	-	-	-	-	2005	
16	-	-	-	-	-	2006	
23	-	-	-	-	-	2007	
37	-	-	-	-	-	2008	
45	12	-	-	-	-	2009	
56	22	-	-	-	-	2010	
67	44	10	-	-	-	2011	
72	49	14	-	-	-	2012	
64	29	25	-	-	-	2013	
-	-	-	9	-	-	1993	Rechts-, Wirtschafts- und Sozialwissenschaften
1	-	-	295	-	-	1994	
80	-	-	684	-	-	1995	
34	-	-	1 488	-	-	1996	
49	-	-	1 724	-	-	1997	
27	-	-	1 606	-	-	1998	
32	-	-	1 487	-	-	1999	
67	-	-	1 669	-	-	2000	
78	-	-	1 499	-	-	2001	
43	-	-	1 561	-	18	2002	
96	-	-	1 685	33	16	2003	
59	-	-	1 642	43	22	2004	
79	-	-	1 638	79	7	2005	
67	-	-	1 796	81	37	2006	
56	-	-	1 945	95	37	2007	
57	-	-	1 825	127	53	2008	
75	2	-	2 121	268	49	2009	
43	7	-	2 195	591	70	2010	
58	8	2	2 412	942	143	2011	
72	14	6	2 353	1 079	182	2012	
27	6	2	2 474	1 292	263	2013	

Noch: 1. Bestandene Abschlussprüfungen in den Prüfungsjahren 1993 bis 2013 nach Fächer- und Prüfungsgruppen

Fächergruppe des 1. Studienfaches	Prüfungs- jahr	Insgesamt	Universitärer Abschluss (ohne Lehramts- prüfungen) ¹⁾	Darunter		Promo- tionen
				Bachelor	Master	
Mathematik, Natur- wissenschaften	1993	926	701	-	-	17
	1994	1 052	594	-	-	162
	1995	1 129	718	-	-	70
	1996	1 131	707	-	-	128
	1997	1 010	635	-	-	167
	1998	919	470	-	-	196
	1999	1 038	491	-	-	200
	2000	1 150	528	-	10	259
	2001	1 200	551	-	8	208
	2002	1 304	677	10	1	193
	2003	1 544	829	41	4	195
	2004	1 682	957	67	12	188
	2005	1 999	1 144	86	57	249
	2006	2 403	1 517	127	59	227
	2007	2 544	1 603	160	84	272
	2008	2 758	1 735	263	101	319
	2009	2 989	1 833	387	150	330
	2010	2 957	1 875	521	214	318
	2011	3 488	2 129	724	352	417
	2012	3 281	2 027	780	424	416
	2013	3 439	2 234	917	611	455
Humanmedizin/Gesund- heitswissenschaften	1993	543	543	-	-	-
	1994	906	610	-	-	296
	1995	801	539	-	-	262
	1996	864	565	-	-	299
	1997	564	270	-	-	294
	1998	952	539	-	-	413
	1999	814	531	-	-	283
	2000	826	536	-	-	290
	2001	867	474	-	-	393
	2002	882	462	-	-	420
	2003	797	514	-	-	283
	2004	915	530	-	-	385
	2005	940	600	-	-	340
	2006	1 040	655	-	3	385
	2007	1 064	678	-	8	358
	2008	1 087	623	9	-	421
	2009	1 192	687	-	15	398
	2010	1 215	723	-	60	406
	2011	1 283	769	17	28	412
	2012	1 259	754	31	33	385
	2013	1 305	799	21	73	354

1) einschließlich der Prüfungsgruppen "Künstlerischer Abschluss" und "Sonstiger Abschluss"

Lehramts- prüfungen	Darunter		Fachhoch- schul- abschluss	Darunter		Prüfungs- jahr	Fächergruppe des 1. Studienfaches
	Bachelor	Master		Bachelor	Master		
198	-	-	10	-	-	1993	Mathematik, Natur- wissenschaften
232	-	-	64	-	-	1994	
255	-	-	86	-	-	1995	
187	-	-	109	-	-	1996	
96	-	-	112	-	-	1997	
129	-	-	124	-	-	1998	
107	-	-	240	-	-	1999	
110	-	-	253	-	-	2000	
128	-	-	313	-	-	2001	
96	-	-	338	4	4	2002	
112	-	-	408	19	14	2003	
116	-	-	421	32	8	2004	
103	-	-	503	78	21	2005	
118	-	-	541	80	22	2006	
84	-	-	585	79	70	2007	
119	-	-	585	85	60	2008	
212	33	-	614	114	76	2009	
210	43	-	554	158	68	2010	
219	38	29	723	294	111	2011	
197	43	67	641	272	150	2012	
161	64	74	589	251	198	2013	
-	-	-	-	-	-	1993	Humanmedizin/Gesund- heitswissenschaften
-	-	-	-	-	-	1994	
-	-	-	-	-	-	1995	
-	-	-	-	-	-	1996	
-	-	-	-	-	-	1997	
-	-	-	-	-	-	1998	
-	-	-	-	-	-	1999	
-	-	-	-	-	-	2000	
-	-	-	-	-	-	2001	
-	-	-	-	-	-	2002	
-	-	-	-	-	-	2003	
-	-	-	-	-	-	2004	
-	-	-	-	-	-	2005	
-	-	-	-	-	-	2006	
13	-	-	15	-	-	2007	
28	-	-	15	2	-	2008	
40	-	-	67	36	-	2009	
32	-	-	54	34	-	2010	
22	-	-	80	55	1	2011	
25	-	-	95	67	28	2012	
12	-	-	140	111	29	2013	

Noch: 1. Bestandene Abschlussprüfungen in den Prüfungsjahren 1993 bis 2013 nach Fächer- und Prüfungsgruppen

Fächergruppe des 1. Studienfaches	Prüfungs- jahr	Insgesamt	Universitärer Abschluss (ohne Lehramts- prüfungen) ¹⁾	Darunter		Promo- tionen
				Bachelor	Master	
Veterinärmedizin	1993	121	79	-	-	42
	1994	129	80	-	-	49
	1995	134	100	-	-	34
	1996	115	105	-	-	10
	1997	150	98	-	-	52
	1998	146	103	-	-	43
	1999	148	97	-	-	51
	2000	143	103	-	-	40
	2001	170	122	-	-	48
	2002	156	120	-	-	36
	2003	167	129	-	-	38
	2004	185	138	-	-	47
	2005	146	111	-	-	35
	2006	198	149	-	-	49
	2007	159	121	-	-	38
	2008	187	141	-	-	46
	2009	178	134	-	-	44
	2010	184	126	-	-	58
	2011	182	126	-	-	56
	2012	178	135	-	-	43
	2013	162	125	-	-	37
Agrar-, Forst- und Ernäh- rungswissenschaften	1993	254	241	-	-	4
	1994	149	134	-	-	13
	1995	152	145	-	-	5
	1996	150	133	-	-	5
	1997	126	79	-	-	5
	1998	167	91	-	-	5
	1999	211	117	-	-	11
	2000	184	110	-	-	9
	2001	212	112	5	1	6
	2002	213	118	6	3	9
	2003	241	157	16	12	6
	2004	271	153	17	5	12
	2005	256	129	13	6	12
	2006	227	117	12	8	6
	2007	248	141	19	14	9
	2008	253	130	16	4	9
	2009	268	134	12	19	10
	2010	340	181	60	28	7
	2011	407	207	76	41	9
	2012	290	176	69	52	6
	2013	307	195	96	58	8

1) einschließlich der Prüfungsgruppen "Künstlerischer Abschluss" und "Sonstiger Abschluss"

Lehramts- prüfungen	Darunter		Fachhoch- schul- abschluss	Darunter		Prüfungs- jahr	Fächergruppe des 1. Studienfaches
	Bachelor	Master		Bachelor	Master		
-	-	-	-	-	-	1993	Veterinärmedizin
-	-	-	-	-	-	1994	
-	-	-	-	-	-	1995	
-	-	-	-	-	-	1996	
-	-	-	-	-	-	1997	
-	-	-	-	-	-	1998	
-	-	-	-	-	-	1999	
-	-	-	-	-	-	2000	
-	-	-	-	-	-	2001	
-	-	-	-	-	-	2002	
-	-	-	-	-	-	2003	
-	-	-	-	-	-	2004	
-	-	-	-	-	-	2005	
-	-	-	-	-	-	2006	
-	-	-	-	-	-	2007	
-	-	-	-	-	-	2008	
-	-	-	-	-	-	2009	
-	-	-	-	-	-	2010	
-	-	-	-	-	-	2011	
-	-	-	-	-	-	2012	
-	-	-	-	-	-	2013	
9	-	-	-	-	-	1993	Agrar-, Forst- und Ernäh- rungswissenschaften
2	-	-	-	-	-	1994	
2	-	-	-	-	-	1995	
5	-	-	7	-	-	1996	
1	-	-	41	-	-	1997	
27	-	-	44	-	-	1998	
2	-	-	81	-	-	1999	
2	-	-	63	-	-	2000	
7	-	-	87	-	-	2001	
2	-	-	84	-	-	2002	
13	-	-	65	-	-	2003	
20	-	-	86	-	-	2004	
37	-	-	78	-	-	2005	
14	-	-	90	-	-	2006	
17	-	-	81	-	-	2007	
12	-	-	102	-	-	2008	
34	-	-	90	-	-	2009	
23	-	-	129	33	-	2010	
22	-	-	169	75	-	2011	
18	-	-	90	76	2	2012	
9	-	-	95	73	17	2013	

Noch: 1. Bestandene Abschlussprüfungen in den Prüfungsjahren 1993 bis 2013 nach Fächer- und Prüfungsgruppen

Fächergruppe des 1. Studienfaches	Prüfungs- jahr	Insgesamt	Universitärer Abschluss (ohne Lehramts- prüfungen) ¹⁾	Darunter		Promo- tionen
				Bachelor	Master	
Ingenieurwissenschaften	1993	3 784	3 614	-	-	2
	1994	3 115	2 362	-	-	218
	1995	3 903	2 767	-	-	104
	1996	4 388	2 794	-	-	102
	1997	2 920	1 636	-	-	114
	1998	2 167	932	-	-	121
	1999	2 125	783	-	-	164
	2000	2 259	756	-	-	171
	2001	2 416	851	-	12	185
	2002	2 630	943	-	29	177
	2003	2 814	1 014	5	9	124
	2004	2 852	1 010	3	13	147
	2005	3 083	1 070	3	21	206
	2006	3 038	1 113	5	20	179
	2007	3 520	1 421	4	78	198
	2008	3 767	1 352	9	42	215
	2009	3 822	1 401	10	47	190
	2010	4 151	1 572	80	70	188
	2011	4 455	1 836	286	75	256
	2012	4 957	2 185	547	136	260
	2013	5 417	2 260	483	346	277
Kunst, Kunstwissenschaft	1993	302	275	-	-	5
	1994	386	268	-	-	4
	1995	388	301	-	-	6
	1996	444	339	-	-	-
	1997	482	366	-	-	4
	1998	576	472	-	-	1
	1999	600	456	-	-	3
	2000	640	500	-	-	8
	2001	697	575	-	-	3
	2002	637	532	-	-	7
	2003	795	607	-	-	7
	2004	782	616	-	-	5
	2005	802	587	-	-	10
	2006	833	584	5	-	11
	2007	995	590	24	-	7
	2008	1 258	699	48	-	8
	2009	1 181	724	90	9	8
	2010	1 453	802	137	14	8
	2011	1 385	792	172	48	7
	2012	1 494	839	211	118	12
	2013	1 185	784	203	173	7

1) einschließlich der Prüfungsgruppen "Künstlerischer Abschluss" und "Sonstiger Abschluss"

Lehramts- prüfungen	Darunter		Fachhoch- schul- abschluss	Darunter		Prüfungs- jahr	Fächergruppe des 1. Studienfaches
	Bachelor	Master		Bachelor	Master		
41	-	-	127	-	-	1993	Ingenieurwissenschaften
37	-	-	498	-	-	1994	
43	-	-	989	-	-	1995	
47	-	-	1 445	-	-	1996	
8	-	-	1 162	-	-	1997	
29	-	-	1 085	-	-	1998	
4	-	-	1 174	-	-	1999	
8	-	-	1 324	-	-	2000	
9	-	-	1 371	2	-	2001	
5	-	-	1 505	6	-	2002	
25	-	-	1 651	8	18	2003	
14	-	-	1 681	21	36	2004	
18	-	-	1 789	25	42	2005	
13	-	-	1 733	33	68	2006	
23	-	-	1 878	62	104	2007	
21	-	-	2 179	181	102	2008	
25	-	-	2 206	242	120	2009	
19	-	-	2 372	488	185	2010	
15	-	-	2 348	710	197	2011	
8	-	-	2 504	851	285	2012	
4	-	-	2 876	1 282	389	2013	
14	-	-	8	-	-	1993	Kunst, Kunstwissenschaft
76	-	-	38	-	-	1994	
41	-	-	40	-	-	1995	
50	-	-	55	-	-	1996	
59	-	-	53	-	-	1997	
35	-	-	68	-	-	1998	
61	-	-	80	-	-	1999	
53	-	-	79	-	-	2000	
49	-	-	70	-	-	2001	
30	-	-	68	-	-	2002	
73	-	-	108	2	-	2003	
67	-	-	94	24	-	2004	
93	-	-	112	44	-	2005	
82	-	-	156	74	-	2006	
84	-	-	314	247	-	2007	
116	-	-	435	365	-	2008	
100	5	-	349	281	-	2009	
108	25	-	535	438	-	2010	
116	45	6	470	430	-	2011	
97	29	6	546	509	8	2012	
83	41	28	311	277	7	2013	

2. Bestandene Abschlussprüfungen im Prüfungsjahr 2013 nach Prüfungsgruppen und Art der Prüfung

Prüfungsgruppe Prüfung	Insgesamt	Darunter weiblich	Davon als			
			Erstabschluss		weiterer Abschluss	
			insgesamt	darunter weiblich	insgesamt	darunter weiblich
Universitärer Abschluss (ohne Lehramtsprüfungen)	11 932	6 060	8 548	4 243	3 384	1 817
Bachelor an Universitäten	4 580	2 483	4 478	2 429	102	54
Diplom (U)	2 668	850	2 510	776	158	74
Diplom (U) - Dolmetscher	7	5	5	5	2	-
Diplom (U) - Lehrer	48	35	7	3	41	32
Diplom (U) - Übersetzer	9	8	7	6	2	2
Kirchliche Prüfung	32	14	32	14	-	-
Magister	363	241	353	233	10	8
Master an Universitäten	3 065	1 643	-	-	3 065	1 643
Staatsexamen	1 160	781	1 156	777	4	4
Promotionen	1 422	608	-	-	1 422	608
Promotion	1 422	608	-	-	1 422	608
LA, BA und MA an Grund- und Hauptschulen	170	160	11	9	159	151
LA Grundschulen	15	13	11	9	4	4
LA Master Grundschulen	155	147	-	-	155	147
LA, BA und MA an Realschulen/ Sekundarstufe I	58	43	22	14	36	29
LA Master Mittelstufe/Sekundarstufe I	19	14	-	-	19	14
LA Mittelstufe/Sekundarstufe I	39	29	22	14	17	15
LA, BA und MA an Gymnasien/ Sekundarstufe II, allgemeinbildende Schulen	564	361	192	118	372	243
LA Gymnasien	239	155	192	118	47	37
LA Master Gymnasien	325	206	-	-	325	206
LA, BA und MA an Sonderschulen/ Förderschulen	136	113	12	10	124	103
LA Master Sonderschulen/Förderschulen	84	71	-	-	84	71
LA Sonderschulen/Förderschulen	52	42	12	10	40	32
LA, BA und MA an beruflichen Schulen/ Sekundarstufe II, berufliche Schulen	158	120	118	87	40	33
LA Bachelor berufliche Schulen	81	59	81	59	-	-
LA berufliche Schulen	39	30	37	28	2	2
LA Master berufliche Schulen	38	31	-	-	38	31
LA Bachelor	725	499	699	483	26	16
LA Bachelor (soweit keine Differenzierung möglich)	725	499	699	483	26	16
LA Master	2	-	-	-	2	-
LA Master (soweit keine Differenzierung möglich)	2	-	-	-	2	-

Noch: 2. Bestandene Abschlussprüfungen im Prüfungsjahr 2013 nach Prüfungsgruppen und Art der Prüfung

Prüfungsgruppe Prüfung	Insgesamt	Darunter weiblich	Davon als			
			Erstabschluss		weiterer Abschluss	
			insgesamt	darunter weiblich	insgesamt	darunter weiblich
Künstlerischer Abschluss	530	311	300	167	230	144
Bachelor an Kunsthochschulen	43	26	42	26	1	-
Bünnen-/Konzert-/Opernreifeprüfung	1	1	-	-	1	1
Diplom (KH)	277	157	247	137	30	20
Kirchenmusikprüfung B	1	1	1	1	-	-
Kunstpädagogische Prüfung	14	7	10	3	4	4
Master an Kunsthochschulen	101	65	-	-	101	65
Meisterschüler	85	49	-	-	85	49
Solistenprüfung	8	5	-	-	8	5
Fachhochschulabschluss	6 861	3 044	5 619	2 572	1 242	472
Bachelor an Fachhochschulen	3 521	1 904	3 495	1 887	26	17
Diplom (FH)	2 057	561	1 812	529	245	32
Diplom (FH) - Übersetzer	18	14	18	14	-	-
Master an Fachhochschulen	955	417	-	-	955	417
Staatliche Laufbahnprüfung (VerwFH)	310	148	294	142	16	6
Sonstiger Abschluss	10	5	2	-	8	5
Abschlusszeugnis/Zertifikat	10	5	2	-	8	5
Insgesamt	22 568	11 324	15 523	7 703	7 045	3 621

3. Bestandene Abschlussprüfungen im Prüfungsjahr 2013 nach Fächer- und Prüfungsgruppen sowie Hochschulen

Fächergruppe	Insgesamt	Universitärer Abschluss (ohne Lehramtsprüfungen) ¹⁾	Darunter		Promotionen
			Bachelor	Master	

Hochschulen					
Sprach- und Kulturwissenschaften	4 206	2 271	1 153	614	106
Sport	385	306	162	101	15
Rechts-, Wirtschafts- und Sozialwissenschaften	6 162	3 498	1 588	1 190	163
Mathematik, Naturwissenschaften	3 439	2 234	917	611	455
Humanmedizin/Gesundheitswissenschaften	1 305	799	21	73	354
Veterinärmedizin	162	125	-	-	37
Agrar-, Forst- und Ernährungswissenschaften	307	195	96	58	8
Ingenieurwissenschaften	5 417	2 260	483	346	277
Kunst, Kunstwissenschaft	1 185	784	203	173	7
Insgesamt	22 568	12 472	4 623	3 166	1 422

Universität Leipzig					
Sprach- und Kulturwissenschaften	1 986	1 123	621	283	60
Sport	248	179	93	65	5
Rechts-, Wirtschafts- und Sozialwissenschaften	1 103	1 053	397	356	42
Mathematik, Naturwissenschaften	1 080	805	325	260	132
Humanmedizin/Gesundheitswissenschaften	612	403	-	-	209
Veterinärmedizin	162	125	-	-	37
Ingenieurwissenschaften	7	3	-	3	4
Kunst, Kunstwissenschaft	206	184	120	45	3
Zusammen	5 404	3 875	1 556	1 012	492

Technische Universität Dresden					
Sprach- und Kulturwissenschaften	1 372	684	272	191	38
Rechts-, Wirtschafts- und Sozialwissenschaften	1 439	1 377	727	392	43
Mathematik, Naturwissenschaften	1 141	868	307	201	255
Humanmedizin/Gesundheitswissenschaften	484	327	-	25	145
Agrar-, Forst- und Ernährungswissenschaften	212	195	96	58	8
Ingenieurwissenschaften	1 528	1 361	90	149	163
Kunst, Kunstwissenschaft	83	70	40	27	3
Zusammen	6 259	4 882	1 532	1 043	655

Technische Universität Chemnitz					
Sprach- und Kulturwissenschaften	472	464	260	140	8
Sport	137	127	69	36	10
Rechts-, Wirtschafts- und Sozialwissenschaften	783	732	390	274	51
Mathematik, Naturwissenschaften	283	252	121	44	31
Ingenieurwissenschaften	451	393	165	87	58
Zusammen	2 126	1 968	1 005	581	158

1) einschließlich der Prüfungsgruppen "Künstlerischer Abschluss" und "Sonstiger Abschluss"

Lehramts- prüfungen	Darunter		Fachhoch- schul- abschluss	Darunter		Fächergruppe
	Bachelor	Master		Bachelor	Master	
Hochschulen						
1 453	666	494	376	235	52	Sprach- und Kulturwissenschaften
64	29	25	-	-	-	Sport
27	6	2	2 474	1 292	263	Rechts-, Wirtschafts- und Sozial- wissenschaften
161	64	74	589	251	198	Mathematik, Naturwissenschaften
12	-	-	140	111	29	Humanmedizin/Gesundheits- wissenschaften
-	-	-	-	-	-	Veterinärmedizin
9	-	-	95	73	17	Agrar-, Forst- und Ernährungs- wissenschaften
4	-	-	2 876	1 282	389	Ingenieurwissenschaften
83	41	28	311	277	7	Kunst, Kunstwissenschaft
1 813	806	623	6 861	3 521	955	Insgesamt
Universität Leipzig						
803	347	337	-	-	-	Sprach- und Kulturwissenschaften
64	29	25	-	-	-	Sport
8	6	2	-	-	-	Rechts-, Wirtschafts- und Sozial- wissenschaften
143	64	74	-	-	-	Mathematik, Naturwissenschaften
-	-	-	-	-	-	Humanmedizin/Gesundheits- wissenschaften
-	-	-	-	-	-	Veterinärmedizin
-	-	-	-	-	-	Ingenieurwissenschaften
19	10	7	-	-	-	Kunst, Kunstwissenschaft
1 037	456	445	-	-	-	Zusammen
Technische Universität Dresden						
650	319	157	-	-	-	Sprach- und Kulturwissenschaften
19	-	-	-	-	-	Rechts-, Wirtschafts- und Sozial- wissenschaften
18	-	-	-	-	-	Mathematik, Naturwissenschaften
12	-	-	-	-	-	Humanmedizin/Gesundheits- wissenschaften
9	-	-	-	-	-	Agrar-, Forst- und Ernährungs- wissenschaften
4	-	-	-	-	-	Ingenieurwissenschaften
10	-	-	-	-	-	Kunst, Kunstwissenschaft
722	319	157	-	-	-	Zusammen
Technische Universität Chemnitz						
-	-	-	-	-	-	Sprach- und Kulturwissenschaften
-	-	-	-	-	-	Sport
-	-	-	-	-	-	Rechts-, Wirtschafts- und Sozial- wissenschaften
-	-	-	-	-	-	Mathematik, Naturwissenschaften
-	-	-	-	-	-	Ingenieurwissenschaften
-	-	-	-	-	-	Zusammen

Noch: 3. Bestandene Abschlussprüfungen im Prüfungsjahr 2013 nach Fächer- und Prüfungsgruppen sowie Hochschulen

Fächergruppe	Insgesamt	Universitärer Abschluss (ohne Lehramtsprüfungen) ¹⁾	Darunter		Promotionen
			Bachelor	Master	
Technische Universität Bergakademie Freiberg					
Rechts-, Wirtschafts- und Sozialwissenschaften	234	226	74	60	8
Mathematik, Naturwissenschaften	346	309	164	106	37
Ingenieurwissenschaften	546	494	228	98	52
Zusammen	1 126	1 029	466	264	97
Handelshochschule Leipzig					
Rechts-, Wirtschafts- und Sozialwissenschaften	105	86	-	86	19
Zusammen	105	86	-	86	19
DIU Dresden International University					
Rechts-, Wirtschafts- und Sozialwissenschaften	22	22	-	22	-
Humanmedizin/Gesundheitswissenschaften	69	69	21	48	-
Ingenieurwissenschaften	9	9	-	9	-
Zusammen	100	100	21	79	-
Hochschule für Bildende Künste Dresden					
Kunst, Kunstwissenschaft	117	91	-	-	-
Zusammen	117	91	-	-	-
Hochschule für Grafik und Buchkunst Leipzig					
Kunst, Kunstwissenschaft	124	123	-	11	1
Zusammen	124	123	-	11	1
Hochschule für Musik und Theater Leipzig					
Kunst, Kunstwissenschaft	226	185	26	46	-
Zusammen	226	185	26	46	-
Hochschule für Musik Dresden					
Kunst, Kunstwissenschaft	126	113	-	43	-
Zusammen	126	113	-	43	-
Palucca Hochschule für Tanz Dresden					
Kunst, Kunstwissenschaft	18	18	17	1	-
Zusammen	18	18	17	1	-

1) einschließlich der Prüfungsgruppen "Künstlerischer Abschluss" und "Sonstiger Abschluss"

Lehramts- prüfungen	Darunter		Fachhoch- schul- abschluss	Darunter		Fächergruppe
	Bachelor	Master		Bachelor	Master	
Technische Universität Bergakademie Freiberg						
-	-	-	-	-	-	Rechts-, Wirtschafts- und Sozial- wissenschaften
-	-	-	-	-	-	Mathematik, Naturwissenschaften
-	-	-	-	-	-	Ingenieurwissenschaften
-	-	-	-	-	-	Zusammen
Handelshochschule Leipzig						
-	-	-	-	-	-	Rechts-, Wirtschafts- und Sozial- wissenschaften
-	-	-	-	-	-	Zusammen
DIU Dresden International University						
-	-	-	-	-	-	Rechts-, Wirtschafts- und Sozial- wissenschaften
-	-	-	-	-	-	Humanmedizin/Gesundheits- wissenschaften
-	-	-	-	-	-	Ingenieurwissenschaften
-	-	-	-	-	-	Zusammen
Hochschule für Bildende Künste Dresden						
-	-	-	26	-	-	Kunst, Kunstwissenschaft
-	-	-	26	-	-	Zusammen
Hochschule für Grafik und Buchkunst Leipzig						
-	-	-	-	-	-	Kunst, Kunstwissenschaft
-	-	-	-	-	-	Zusammen
Hochschule für Musik und Theater Leipzig						
41	21	19	-	-	-	Kunst, Kunstwissenschaft
41	21	19	-	-	-	Zusammen
Hochschule für Musik Dresden						
13	10	2	-	-	-	Kunst, Kunstwissenschaft
13	10	2	-	-	-	Zusammen
Palucca Hochschule für Tanz Dresden						
-	-	-	-	-	-	Kunst, Kunstwissenschaft
-	-	-	-	-	-	Zusammen

Noch: 3. Bestandene Abschlussprüfungen im Prüfungsjahr 2013 nach Fächer- und Prüfungsgruppen sowie Hochschulen

Fächergruppe	Insgesamt	Universitärer Abschluss (ohne Lehramtsprüfungen) ¹⁾	Darunter		Promotionen
			Bachelor	Master	

Hochschule für Technik und Wirtschaft Dresden					
Rechts-, Wirtschafts- und Sozialwissenschaften	126	-	-	-	-
Mathematik, Naturwissenschaften	86	-	-	-	-
Agrar-, Forst- und Ernährungswissenschaften	95	-	-	-	-
Ingenieurwissenschaften	573	-	-	-	-
Kunst, Kunstwissenschaft	26	-	-	-	-
Zusammen	906	-	-	-	-

Hochschule für Technik, Wirtschaft und Kultur Leipzig					
Sprach- und Kulturwissenschaften	93	-	-	-	-
Rechts-, Wirtschafts- und Sozialwissenschaften	398	-	-	-	-
Mathematik, Naturwissenschaften	128	-	-	-	-
Ingenieurwissenschaften	847	-	-	-	-
Zusammen	1 466	-	-	-	-

Hochschule Mittweida					
Sprach- und Kulturwissenschaften	11	-	-	-	-
Rechts-, Wirtschafts- und Sozialwissenschaften	763	2	-	-	-
Mathematik, Naturwissenschaften	146	-	-	-	-
Humanmedizin/Gesundheitswissenschaften	34	-	-	-	-
Ingenieurwissenschaften	695	-	-	-	-
Kunst, Kunstwissenschaft	231	-	-	-	-
Zusammen	1 880	2	-	-	-

Hochschule Zittau/Görlitz					
Sprach- und Kulturwissenschaften	129	-	-	-	-
Rechts-, Wirtschafts- und Sozialwissenschaften	393	-	-	-	-
Mathematik, Naturwissenschaften	120	-	-	-	-
Ingenieurwissenschaften	254	-	-	-	-
Zusammen	896	-	-	-	-

Westfälische Hochschule Zwickau					
Sprach- und Kulturwissenschaften	104	-	-	-	-
Rechts-, Wirtschafts- und Sozialwissenschaften	253	-	-	-	-
Mathematik, Naturwissenschaften	56	-	-	-	-
Humanmedizin/Gesundheitswissenschaften	102	-	-	-	-
Ingenieurwissenschaften	397	-	-	-	-
Kunst, Kunstwissenschaft	28	-	-	-	-
Zusammen	940	-	-	-	-

1) einschließlich der Prüfungsgruppen "Künstlerischer Abschluss" und "Sonstiger Abschluss"

Lehramts- prüfungen	Darunter		Fachhoch- schul- abschluss	Darunter		Fächergruppe
	Bachelor	Master		Bachelor	Master	
Hochschule für Technik und Wirtschaft Dresden						
-	-	-	126	95	27	Rechts-, Wirtschafts- und Sozial- wissenschaften
-	-	-	86	23	1	Mathematik, Naturwissenschaften
-	-	-	95	73	17	Agrar-, Forst- und Ernährungs- wissenschaften
-	-	-	573	144	86	Ingenieurwissenschaften
-	-	-	26	19	7	Kunst, Kunstwissenschaft
-	-	-	906	354	138	Zusammen
Hochschule für Technik, Wirtschaft und Kultur Leipzig						
-	-	-	93	60	27	Sprach- und Kulturwissenschaften
-	-	-	398	268	48	Rechts-, Wirtschafts- und Sozial- wissenschaften
-	-	-	128	59	61	Mathematik, Naturwissenschaften
-	-	-	847	535	164	Ingenieurwissenschaften
-	-	-	1 466	922	300	Zusammen
Hochschule Mittweida						
-	-	-	11	-	11	Sprach- und Kulturwissenschaften
-	-	-	761	469	38	Rechts-, Wirtschafts- und Sozial- wissenschaften
-	-	-	146	49	80	Mathematik, Naturwissenschaften
-	-	-	34	34	-	Humanmedizin/Gesundheits- wissenschaften
-	-	-	695	470	59	Ingenieurwissenschaften
-	-	-	231	231	-	Kunst, Kunstwissenschaft
-	-	-	1 878	1 253	188	Zusammen
Hochschule Zittau/Görlitz						
-	-	-	129	69	14	Sprach- und Kulturwissenschaften
-	-	-	393	202	67	Rechts-, Wirtschafts- und Sozial- wissenschaften
-	-	-	120	58	16	Mathematik, Naturwissenschaften
-	-	-	254	23	23	Ingenieurwissenschaften
-	-	-	896	352	120	Zusammen
Westfälische Hochschule Zwickau						
-	-	-	104	81	-	Sprach- und Kulturwissenschaften
-	-	-	253	149	41	Rechts-, Wirtschafts- und Sozial- wissenschaften
-	-	-	56	35	15	Mathematik, Naturwissenschaften
-	-	-	102	73	29	Humanmedizin/Gesundheits- wissenschaften
-	-	-	397	37	42	Ingenieurwissenschaften
-	-	-	28	27	-	Kunst, Kunstwissenschaft
-	-	-	940	402	127	Zusammen

Noch: 3. Bestandene Abschlussprüfungen im Prüfungsjahr 2013 nach Fächer- und Prüfungsgruppen sowie Hochschulen

Fächergruppe	Insgesamt	Universitärer Abschluss (ohne Lehramtsprüfungen) ¹⁾	Darunter		Promotionen
			Bachelor	Master	
Hochschule für Telekommunikation Leipzig					
Mathematik, Naturwissenschaften	25	-	-	-	-
Ingenieurwissenschaften	88	-	-	-	-
Zusammen	113	-	-	-	-
Evangelische Hochschule Dresden					
Sprach- und Kulturwissenschaften	25	-	-	-	-
Rechts-, Wirtschafts- und Sozialwissenschaften	106	-	-	-	-
Humanmedizin/Gesundheitswissenschaften	4	-	-	-	-
Zusammen	135	-	-	-	-
Evangelische Hochschule Moritzburg					
Sprach- und Kulturwissenschaften	14	-	-	-	-
Zusammen	14	-	-	-	-
AKAD Fachhochschule Leipzig					
Rechts-, Wirtschafts- und Sozialwissenschaften	127	-	-	-	-
Mathematik, Naturwissenschaften	3	-	-	-	-
Zusammen	130	-	-	-	-
Europa Fachhochschule Fresenius, Außenstelle Zwickau					
Ingenieurwissenschaften	22	-	-	-	-
Zusammen	22	-	-	-	-
Hochschule der Sächsischen Polizei Rothenburg (FH)					
Rechts-, Wirtschafts- und Sozialwissenschaften	117	-	-	-	-
Zusammen	117	-	-	-	-
Fachhochschule der Sächsischen Verwaltung Meißen					
Rechts-, Wirtschafts- und Sozialwissenschaften	193	-	-	-	-
Mathematik, Naturwissenschaften	25	-	-	-	-
Zusammen	218	-	-	-	-

1) einschließlich der Prüfungsgruppen "Künstlerischer Abschluss" und "Sonstiger Abschluss"

Lehramts- prüfungen	Darunter		Fachhoch- schul- abschluss	Darunter		Fächergruppe
	Bachelor	Master		Bachelor	Master	

Hochschule für Telekommunikation Leipzig

-	-	-	25	25	-	Ingenieurwissenschaften Zusammen
-	-	-	88	73	15	
-	-	-	113	98	15	

Evangelische Hochschule Dresden

-	-	-	25	25	-	Sprach- und Kulturwissenschaften Rechts-, Wirtschafts- und Sozial- wissenschaften Humanmedizin/Gesundheits- wissenschaften Zusammen
-	-	-	106	76	30	
-	-	-	4	4	-	
-	-	-	135	105	30	

Evangelische Hochschule Moritzburg

-	-	-	14	-	-	Sprach- und Kulturwissenschaften Zusammen
-	-	-	14	-	-	

AKAD Fachhochschule Leipzig

-	-	-	127	33	12	Rechts-, Wirtschafts- und Sozial- wissenschaften Mathematik, Naturwissenschaften Zusammen
-	-	-	3	2	-	
-	-	-	130	35	12	

Europa Fachhochschule Fresenius, Außenstelle Zwickau

-	-	-	22	-	-	Ingenieurwissenschaften Zusammen
-	-	-	22	-	-	

Hochschule der Sächsischen Polizei Rothenburg (FH)

-	-	-	117	-	-	Rechts-, Wirtschafts- und Sozial- wissenschaften Zusammen
-	-	-	117	-	-	

Fachhochschule der Sächsischen Verwaltung Meißen

-	-	-	193	-	-	Rechts-, Wirtschafts- und Sozial- wissenschaften Mathematik, Naturwissenschaften Zusammen
-	-	-	25	-	25	
-	-	-	218	-	25	

4. Bestandene Abschlussprüfungen von Absolventen mit deutscher und ausländischer Staatsangehörigkeit im Prüfungsjahr 2013 nach Fächer- und Prüfungsgruppen sowie Hochschularten

Fächergruppe des 1. Studienfaches Prüfungsgruppe		Absolventen								
		insgesamt	mit ... Staatsangehörigkeit		davon als ...					
					Erstabschluss			weiterer Abschluss		
					zu-	mit ... Staatsangehörigkeit	zu-	mit ... Staatsangehörigkeit	zu-	mit ... Staatsangehörigkeit
insgesamt = i weiblich = w			deutscher	ausländischer	sammen	deutscher	ausländischer	sammen	deutscher	ausländischer
Hochschulen										
Sprach- und Kulturwissenschaften	i w	4 206 3 139	3 968 2 955	238 184	2 716 2 032	2 615 1 949	101 83	1 490 1 107	1 353 1 006	137 101
Universitärer Abschluss (ohne Lehramtsprüfungen)	i w	2 263 1 678	2 081 1 536	182 142	1 560 1 166	1 479 1 103	81 63	703 512	602 433	101 79
Promotionen	i w	106 50	91 46	15 4	- -	- -	- -	106 50	91 46	15 4
LA, BA und MA an Grund- und Hauptschulen/Primarstufe	i w	146 139	146 139	- -	9 7	9 7	- -	137 132	137 132	- -
LA, BA und MA an Realschulen/ Sekundarstufe I	i w	47 35	46 34	1 1	18 11	18 11	- -	29 24	28 23	1 1
LA, BA und MA an Gymnasien/ Sekundarstufe II, allgemeinbildende Schulen	i w	418 287	412 282	6 5	154 100	152 98	2 2	264 187	260 184	4 3
LA, BA und MA an Sonderschulen/ Förderschulen	i w	136 113	134 111	2 2	12 10	12 10	- -	124 103	122 101	2 2
LA, BA und MA an beruflichen Schulen/Sekundarstufe II, berufliche Schulen	i w	121 92	121 92	- -	81 59	81 59	- -	40 33	40 33	- -
LA Bachelor	i w	585 421	577 413	8 8	565 406	557 398	8 8	20 15	20 15	- -
Fachhochschulabschluss	i w	376 319	352 297	24 22	317 273	307 263	10 10	59 46	45 34	14 12
Sonstiger Abschluss	i w	8 5	8 5	- -	- -	- -	- -	8 5	8 5	- -
Sport	i w	385 188	381 187	4 1	237 115	237 115	- -	148 73	144 72	4 1
Universitärer Abschluss (ohne Lehramtsprüfungen)	i w	306 158	303 157	3 1	202 102	202 102	- -	104 56	101 55	3 1
Promotionen	i w	15 3	14 3	1 -	- -	- -	- -	15 3	14 3	1 -
LA, BA und MA an Grund- und Hauptschulen/Primarstufe	i w	1 1	1 1	- -	- -	- -	- -	1 1	1 1	- -
LA, BA und MA an Realschulen/ Sekundarstufe I	i w	1 -	1 -	- -	1 -	1 -	- -	- -	- -	- -

Noch: 4. Bestandene Abschlussprüfungen von Absolventen mit deutscher und ausländischer Staatsangehörigkeit im Prüfungsjahr 2013 nach Fächer- und Prüfungsgruppen sowie Hochschularten

Fächergruppe des 1. Studienfaches Prüfungsgruppe		Absolventen								
		ins- gesamt	mit ... Staats- angehörigkeit		davon als ...					
					Erstabschluss			weiterer Abschluss		
			deut- scher	aus- ländi- scher	zu- sammen	mit ... Staats- angehörigkeit		zu- sammen	mit ... Staats- angehörigkeit	
deut- scher	aus- ländi- scher	deut- scher				aus- ländi- scher				
insgesamt = i weiblich = w										

noch: Hochschulen											
Noch: Sport											
LA, BA und MA an Gymnasien/ Sekundarstufe II, allgemein- bildende Schulen		i	33	33	-	8	8	-	25	25	-
		w	13	13	-	-	-	-	13	13	-
LA Bachelor		i	29	29	-	26	26	-	3	3	-
		w	13	13	-	13	13	-	-	-	-
Rechts-, Wirtschafts- und Sozial- wissenschaften		i	6 162	5 400	762	4 322	3 919	403	1 840	1 481	359
		w	3 505	3 111	394	2 524	2 323	201	981	788	193
Universitärer Abschluss (ohne Lehramtsprüfungen)		i	3 496	3 173	323	2 242	2 152	90	1 254	1 021	233
		w	1 921	1 712	209	1 224	1 163	61	697	549	148
Promotionen		i	163	149	14	-	-	-	163	149	14
		w	53	46	7	-	-	-	53	46	7
LA, BA und MA an Realschulen/ Sekundarstufe I		i	1	1	-	-	-	-	1	1	-
		w	1	1	-	-	-	-	1	1	-
LA, BA und MA an Gymnasien/ Sekundarstufe II, allgemein- bildende Schulen		i	8	8	-	5	5	-	3	3	-
		w	6	6	-	3	3	-	3	3	-
LA, BA und MA an beruflichen Schulen/Sekundarstufe II, berufliche Schulen		i	12	12	-	12	12	-	-	-	-
		w	8	8	-	8	8	-	-	-	-
LA Bachelor		i	6	6	-	6	6	-	-	-	-
		w	2	2	-	2	2	-	-	-	-
Fachhochschulabschluss		i	2 474	2 049	425	2 055	1 742	313	419	307	112
		w	1 514	1 336	178	1 287	1 147	140	227	189	38
Sonstiger Abschluss		i	2	2	-	2	2	-	-	-	-
		w	-	-	-	-	-	-	-	-	-
Mathematik, Naturwissenschaften		i	3 439	3 140	299	1 997	1 925	72	1 442	1 215	227
		w	1 342	1 210	132	739	704	35	603	506	97
Universitärer Abschluss (ohne Lehramtsprüfungen)		i	2 234	2 081	153	1 531	1 474	57	703	607	96
		w	900	831	69	586	559	27	314	272	42
Promotionen		i	455	362	93	-	-	-	455	362	93
		w	189	142	47	-	-	-	189	142	47
LA, BA und MA an Grund- und Hauptschulen/Primarstufe		i	21	21	-	-	-	-	21	21	-
		w	18	18	-	-	-	-	18	18	-

Noch: 4. Bestandene Abschlussprüfungen von Absolventen mit deutscher und ausländischer Staatsangehörigkeit im Prüfungsjahr 2013 nach Fächer- und Prüfungsgruppen sowie Hochschularten

Fächergruppe des 1. Studienfaches Prüfungsgruppe		Absolventen									
		insgesamt	mit ... Staatsangehörigkeit		davon als ...						
					Erstabschluss			weiterer Abschluss			
			deutscher	ausländischer	zusammen	mit ... Staatsangehörigkeit		zusammen	mit ... Staatsangehörigkeit		
insgesamt = i weiblich = w						deutscher	ausländischer		deutscher	ausländischer	
noch: Hochschulen											
Noch: Mathematik, Naturwissenschaften											
LA, BA und MA an Realschulen/ Sekundarstufe I	i	8	8	-	3	3	-	5	5	-	
	w	6	6	-	3	3	-	3	3	-	
LA, BA und MA an Gymnasien/ Sekundarstufe II, allgemeinbildende Schulen		i	68	68	-	14	14	-	54	54	-
	w	30	30	-	7	7	-	23	23	-	
LA Bachelor		i	64	64	-	63	63	-	1	1	-
	w	36	36	-	36	36	-	-	-	-	
Fachhochschulabschluss		i	589	536	53	386	371	15	203	165	38
	w	163	147	16	107	99	8	56	48	8	
Humanmedizin/Gesundheitswissenschaften		i	1 305	1 250	55	844	821	23	461	429	32
	w	852	822	30	570	557	13	282	265	17	
Universitärer Abschluss (ohne Lehramtsprüfungen)		i	799	760	39	721	701	20	78	59	19
	w	523	501	22	473	462	11	50	39	11	
Promotionen		i	354	341	13	-	-	-	354	341	13
	w	207	201	6	-	-	-	207	201	6	
LA, BA und MA an beruflichen Schulen/Sekundarstufe II, berufliche Schulen		i	12	12	-	12	12	-	-	-	-
	w	9	9	-	9	9	-	-	-	-	
Fachhochschulabschluss		i	140	137	3	111	108	3	29	29	-
	w	113	111	2	88	86	2	25	25	-	
Veterinärmedizin		i	162	160	2	123	122	1	39	38	1
	w	132	132	-	98	98	-	34	34	-	
Universitärer Abschluss (ohne Lehramtsprüfungen)		i	125	124	1	123	122	1	2	2	-
	w	100	100	-	98	98	-	2	2	-	
Promotionen		i	37	36	1	-	-	-	37	36	1
	w	32	32	-	-	-	-	32	32	-	
Agrar-, Forst- und Ernährungswissenschaften		i	307	288	19	223	219	4	84	69	15
	w	157	148	9	132	128	4	25	20	5	
Universitärer Abschluss (ohne Lehramtsprüfungen)		i	195	178	17	136	133	3	59	45	14
	w	99	91	8	82	79	3	17	12	5	
Promotionen		i	8	8	-	-	-	-	8	8	-
	w	2	2	-	-	-	-	2	2	-	

Noch: 4. Bestandene Abschlussprüfungen von Absolventen mit deutscher und ausländischer Staatsangehörigkeit im Prüfungsjahr 2013 nach Fächer- und Prüfungsgruppen sowie Hochschularten

Fächergruppe des 1. Studienfaches Prüfungsgruppe		Absolventen								
		ins- gesamt	mit ... Staats- angehörigkeit		davon als ...					
					Erstabschluss			weiterer Abschluss		
			deut- scher	aus- ländi- scher	zu- sammen	mit ... Staats- angehörigkeit		zu- sammen	mit ... Staats- angehörigkeit	
deut- scher	aus- ländi- scher	deut- scher				aus- ländi- scher				
insgesamt = i weiblich = w										

noch: Hochschulen											
Noch: Agrar-, Forst- und Ernährungswissenschaften											
LA, BA und MA an beruflichen Schulen/Sekundarstufe II, berufliche Schulen		i	9	9	-	9	9	-	-	-	-
		w	9	9	-	9	9	-	-	-	-
Fachhochschulabschluss		i	95	93	2	78	77	1	17	16	1
		w	47	46	1	41	40	1	6	6	-
Ingenieurwissenschaften		i	5 417	4 877	540	4 227	3 977	250	1 190	900	290
		w	1 286	1 173	113	998	952	46	288	221	67
Universitärer Abschluss (ohne Lehramtsprüfungen)		i	2 260	2 019	241	1 855	1 741	114	405	278	127
		w	486	423	63	376	350	26	110	73	37
Promotionen		i	277	229	48	-	-	-	277	229	48
		w	67	49	18	-	-	-	67	49	18
LA, BA und MA an beruflichen Schulen/Sekundarstufe II, berufliche Schulen		i	4	4	-	4	4	-	-	-	-
		w	2	2	-	2	2	-	-	-	-
Fachhochschulabschluss		i	2 876	2 625	251	2 368	2 232	136	508	393	115
		w	731	699	32	620	600	20	111	99	12
Kunst, Kunstwissenschaft		i	1 185	978	207	834	753	81	351	225	126
		w	723	589	134	495	442	53	228	147	81
Universitärer Abschluss (ohne Lehramtsprüfungen)		i	254	244	10	178	172	6	76	72	4
		w	195	186	9	136	130	6	59	56	3
Promotionen		i	7	7	-	-	-	-	7	7	-
		w	5	5	-	-	-	-	5	5	-
LA, BA und MA an Grund- und Hauptschulen/Primarstufe		i	2	2	-	2	2	-	-	-	-
		w	2	2	-	2	2	-	-	-	-
LA, BA und MA an Realschulen/ Sekundarstufe I		i	1	1	-	-	-	-	1	1	-
		w	1	1	-	-	-	-	1	1	-
LA, BA und MA an Gymnasien/ Sekundarstufe II, allgemeinbildende Schulen		i	37	37	-	11	11	-	26	26	-
		w	25	25	-	8	8	-	17	17	-
LA Bachelor		i	41	40	1	39	38	1	2	2	-
		w	27	26	1	26	25	1	1	1	-
LA Master		i	2	2	-	-	-	-	2	2	-
		w	-	-	-	-	-	-	-	-	-

Noch: 4. Bestandene Abschlussprüfungen von Absolventen mit deutscher und ausländischer Staatsangehörigkeit im Prüfungsjahr 2013 nach Fächer- und Prüfungsgruppen sowie Hochschularten

Fächergruppe des 1. Studienfaches Prüfungsgruppe insgesamt = i weiblich = w		Absolventen								
		ins- gesamt	mit ... Staats- angehörigkeit		davon als ...					
					Erstabschluss			weiterer Abschluss		
			deut- scher	aus- ländi- scher	zu- sammen	mit ... Staats- angehörigkeit		zu- sammen	mit ... Staats- angehörigkeit	
deut- scher	aus- ländi- scher	deut- scher				aus- ländi- scher				
noch: Hochschulen										
Noch: Kunst, Kunstwissenschaft Künstlerischer Abschluss	i	530	344	186	300	236	64	230	108	122
	w	311	195	116	167	129	38	144	66	78
Fachhochschulabschluss	i	311	301	10	304	294	10	7	7	-
	w	157	149	8	156	148	8	1	1	-
Insgesamt	i	22 568	20 442	2 126	15 523	14 588	935	7 045	5 854	1 191
	w	11 324	10 327	997	7 703	7 268	435	3 621	3 059	562
Universitäten										
Sprach- und Kulturwissen- schaften	i	3 830	3 616	214	2 399	2 308	91	1 431	1 308	123
	w	2 820	2 658	162	1 759	1 686	73	1 061	972	89
Universitärer Abschluss (ohne Lehramtsprüfungen)	i	2 263	2 081	182	1 560	1 479	81	703	602	101
	w	1 678	1 536	142	1 166	1 103	63	512	433	79
Promotionen	i	106	91	15	-	-	-	106	91	15
	w	50	46	4	-	-	-	50	46	4
LA, BA und MA an Grund- und Hauptschulen/Primarstufe	i	146	146	-	9	9	-	137	137	-
	w	139	139	-	7	7	-	132	132	-
LA, BA und MA an Realschulen/ Sekundarstufe I	i	47	46	1	18	18	-	29	28	1
	w	35	34	1	11	11	-	24	23	1
LA, BA und MA an Gymnasien/ Sekundarstufe II, allgemein- bildende Schulen	i	418	412	6	154	152	2	264	260	4
	w	287	282	5	100	98	2	187	184	3
LA, BA und MA an Sonderschulen/ Förderschulen	i	136	134	2	12	12	-	124	122	2
	w	113	111	2	10	10	-	103	101	2
LA, BA und MA an beruflichen Schulen/Sekundarstufe II, berufliche Schulen	i	121	121	-	81	81	-	40	40	-
	w	92	92	-	59	59	-	33	33	-
LA Bachelor	i	585	577	8	565	557	8	20	20	-
	w	421	413	8	406	398	8	15	15	-
Sonstiger Abschluss	i	8	8	-	-	-	-	8	8	-
	w	5	5	-	-	-	-	5	5	-
Sport	i	385	381	4	237	237	-	148	144	4
	w	188	187	1	115	115	-	73	72	1
Universitärer Abschluss (ohne Lehramtsprüfungen)	i	306	303	3	202	202	-	104	101	3
	w	158	157	1	102	102	-	56	55	1

Noch: 4. Bestandene Abschlussprüfungen von Absolventen mit deutscher und ausländischer Staatsangehörigkeit im Prüfungsjahr 2013 nach Fächer- und Prüfungsgruppen sowie Hochschularten

Fächergruppe des 1. Studienfaches Prüfungsgruppe		Absolventen								
		ins- gesamt	mit ... Staats- angehörigkeit		davon als ...					
					Erstabschluss			weiterer Abschluss		
			deut- scher	aus- ländi- scher	zu- sammen	mit ... Staats- angehörigkeit		zu- sammen	mit ... Staats- angehörigkeit	
deut- scher	aus- ländi- scher	deut- scher				aus- ländi- scher				
insgesamt = i weiblich = w										

noch: Universitäten										
Noch: Sport										
Promotionen	i	15	14	1	-	-	-	15	14	1
	w	3	3	-	-	-	-	3	3	-
LA, BA und MA an Grund- und Hauptschulen/Primarstufe	i	1	1	-	-	-	-	1	1	-
	w	1	1	-	-	-	-	1	1	-
LA, BA und MA an Realschulen/ Sekundarstufe I	i	1	1	-	1	1	-	-	-	-
	w	-	-	-	-	-	-	-	-	-
LA, BA und MA an Gymnasien/ Sekundarstufe II, allgemein- bildende Schulen	i	33	33	-	8	8	-	25	25	-
	w	13	13	-	-	-	-	13	13	-
LA Bachelor	i	29	29	-	26	26	-	3	3	-
	w	13	13	-	13	13	-	-	-	-
Rechts-, Wirtschafts- und Sozial- wissenschaften	i	3 686	3 349	337	2 265	2 175	90	1 421	1 174	247
	w	1 991	1 775	216	1 237	1 176	61	754	599	155
Universitärer Abschluss (ohne Lehramtsprüfungen)	i	3 496	3 173	323	2 242	2 152	90	1 254	1 021	233
	w	1 921	1 712	209	1 224	1 163	61	697	549	148
Promotionen	i	163	149	14	-	-	-	163	149	14
	w	53	46	7	-	-	-	53	46	7
LA, BA und MA an Realschulen/ Sekundarstufe I	i	1	1	-	-	-	-	1	1	-
	w	1	1	-	-	-	-	1	1	-
LA, BA und MA an Gymnasien/ Sekundarstufe II, allgemein- bildende Schulen	i	8	8	-	5	5	-	3	3	-
	w	6	6	-	3	3	-	3	3	-
LA, BA und MA an beruflichen Schulen/Sekundarstufe II, berufliche Schulen	i	12	12	-	12	12	-	-	-	-
	w	8	8	-	8	8	-	-	-	-
LA Bachelor	i	6	6	-	6	6	-	-	-	-
	w	2	2	-	2	2	-	-	-	-
Mathematik, Naturwissenschaften	i	2 850	2 604	246	1 611	1 554	57	1 239	1 050	189
	w	1 179	1 063	116	632	605	27	547	458	89
Universitärer Abschluss (ohne Lehramtsprüfungen)	i	2 234	2 081	153	1 531	1 474	57	703	607	96
	w	900	831	69	586	559	27	314	272	42
Promotionen	i	455	362	93	-	-	-	455	362	93
	w	189	142	47	-	-	-	189	142	47

Noch: 4. Bestandene Abschlussprüfungen von Absolventen mit deutscher und ausländischer Staatsangehörigkeit im Prüfungsjahr 2013 nach Fächer- und Prüfungsgruppen sowie Hochschularten

Fächergruppe des 1. Studienfaches Prüfungsgruppe		insgesamt = i weiblich = w	Absolventen							
			insgesamt	mit ... Staatsangehörigkeit		davon als ...				
				deutscher	ausländischer	Erstabschluss		weiterer Abschluss		
						zusammen	mit ... Staatsangehörigkeit	zusammen	mit ... Staatsangehörigkeit	
							deutscher	ausländischer	deutscher	ausländischer
noch: Universitäten										
Noch: Mathematik, Naturwissenschaften										
LA, BA und MA an Grund- und Hauptschulen/Primarstufe	i		21	21	-	-	-	-	21	21
	w		18	18	-	-	-	-	18	18
LA, BA und MA an Realschulen/Sekundarstufe I	i		8	8	-	3	3	-	5	5
	w		6	6	-	3	3	-	3	3
LA, BA und MA an Gymnasien/Sekundarstufe II, allgemeinbildende Schulen	i		68	68	-	14	14	-	54	54
	w		30	30	-	7	7	-	23	23
LA Bachelor	i		64	64	-	63	63	-	1	1
	w		36	36	-	36	36	-	-	-
Humanmedizin/Gesundheitswissenschaften	i		1 165	1 113	52	733	713	20	432	400
	w		739	711	28	482	471	11	257	240
Universitärer Abschluss (ohne Lehramtsprüfungen)	i		799	760	39	721	701	20	78	59
	w		523	501	22	473	462	11	50	39
Promotionen	i		354	341	13	-	-	-	354	341
	w		207	201	6	-	-	-	207	201
LA, BA und MA an beruflichen Schulen/Sekundarstufe II, berufliche Schulen	i		12	12	-	12	12	-	-	-
	w		9	9	-	9	9	-	-	-
Veterinärmedizin	i		162	160	2	123	122	1	39	38
	w		132	132	-	98	98	-	34	34
Universitärer Abschluss (ohne Lehramtsprüfungen)	i		125	124	1	123	122	1	2	2
	w		100	100	-	98	98	-	2	2
Promotionen	i		37	36	1	-	-	-	37	36
	w		32	32	-	-	-	-	32	32
Agrar-, Forst- und Ernährungswissenschaften	i		212	195	17	145	142	3	67	53
	w		110	102	8	91	88	3	19	14
Universitärer Abschluss (ohne Lehramtsprüfungen)	i		195	178	17	136	133	3	59	45
	w		99	91	8	82	79	3	17	12
Promotionen	i		8	8	-	-	-	-	8	8
	w		2	2	-	-	-	-	2	2
LA, BA und MA an beruflichen Schulen/Sekundarstufe II, berufliche Schulen	i		9	9	-	9	9	-	-	-
	w		9	9	-	9	9	-	-	-

Noch: 4. Bestandene Abschlussprüfungen von Absolventen mit deutscher und ausländischer Staatsangehörigkeit im Prüfungsjahr 2013 nach Fächer- und Prüfungsgruppen sowie Hochschularten

Fächergruppe des 1. Studienfaches Prüfungsgruppe		Absolventen								
		ins- gesamt	mit ... Staats- angehörigkeit		davon als ...					
					Erstabschluss		weiterer Abschluss			
			deut- scher	aus- ländi- scher	zu- sammen	mit ... Staats- angehörigkeit		zu- sammen	mit ... Staats- angehörigkeit	
deut- scher	aus- ländi- scher	deut- scher				aus- ländi- scher				
insgesamt = i weiblich = w										
noch: Universitäten										
Ingenieurwissenschaften	i	2 541	2 252	289	1 859	1 745	114	682	507	175
	w	555	474	81	378	352	26	177	122	55
Universitärer Abschluss (ohne Lehramtsprüfungen)	i	2 260	2 019	241	1 855	1 741	114	405	278	127
	w	486	423	63	376	350	26	110	73	37
Promotionen	i	277	229	48	-	-	-	277	229	48
	w	67	49	18	-	-	-	67	49	18
LA, BA und MA an beruflichen Schulen/Sekundarstufe II, berufliche Schulen	i	4	4	-	4	4	-	-	-	-
	w	2	2	-	2	2	-	-	-	-
Kunst, Kunstwissenschaft	i	289	278	11	199	192	7	90	86	4
	w	221	211	10	153	146	7	68	65	3
Universitärer Abschluss (ohne Lehramtsprüfungen)	i	254	244	10	178	172	6	76	72	4
	w	195	186	9	136	130	6	59	56	3
Promotionen	i	6	6	-	-	-	-	6	6	-
	w	4	4	-	-	-	-	4	4	-
LA, BA und MA an Grund- und Hauptschulen/Primarstufe	i	2	2	-	2	2	-	-	-	-
	w	2	2	-	2	2	-	-	-	-
LA, BA und MA an Realschulen/ Sekundarstufe I	i	1	1	-	-	-	-	1	1	-
	w	1	1	-	-	-	-	1	1	-
LA, BA und MA an Gymnasien/ Sekundarstufe II, allgemein- bildende Schulen	i	16	16	-	9	9	-	7	7	-
	w	10	10	-	6	6	-	4	4	-
LA Bachelor	i	10	9	1	10	9	1	-	-	-
	w	9	8	1	9	8	1	-	-	-
Zusammen	i	15 120	13 948	1 172	9 571	9 188	383	5 549	4 760	789
	w	7 935	7 313	622	4 945	4 737	208	2 990	2 576	414

Noch: 4. Bestandene Abschlussprüfungen von Absolventen mit deutscher und ausländischer Staatsangehörigkeit im Prüfungsjahr 2013 nach Fächer- und Prüfungsgruppen sowie Hochschularten

Fächergruppe des 1. Studienfaches Prüfungsgruppe		Absolventen								
		ins- gesamt	mit ... Staats- angehörigkeit		davon als ...					
					Erstabschluss			weiterer Abschluss		
			deut- scher	aus- ländi- scher	zu- sammen	mit ... Staats- angehörigkeit		zu- sammen	mit ... Staats- angehörigkeit	
deut- scher	aus- ländi- scher	deut- scher				aus- ländi- scher				
insgesamt = i weiblich = w										
Kunsthochschulen										
Kunst, Kunstwissenschaft	i	611	425	186	357	293	64	254	132	122
	w	368	252	116	209	171	38	159	81	78
Promotionen	i	1	1	-	-	-	-	1	1	-
	w	1	1	-	-	-	-	1	1	-
LA, BA und MA an Gymnasien/ Sekundarstufe II, allgemein- bildende Schulen	i	21	21	-	2	2	-	19	19	-
	w	15	15	-	2	2	-	13	13	-
LA Bachelor	i	31	31	-	29	29	-	2	2	-
	w	18	18	-	17	17	-	1	1	-
LA Master	i	2	2	-	-	-	-	2	2	-
	w	-	-	-	-	-	-	-	-	-
Künstlerischer Abschluss	i	530	344	186	300	236	64	230	108	122
	w	311	195	116	167	129	38	144	66	78
Fachhochschulabschluss	i	26	26	-	26	26	-	-	-	-
	w	23	23	-	23	23	-	-	-	-
Zusammen	i	611	425	186	357	293	64	254	132	122
	w	368	252	116	209	171	38	159	81	78
Fachhochschulen										
Sprach- und Kulturwissen- schaften	i	376	352	24	317	307	10	59	45	14
	w	319	297	22	273	263	10	46	34	12
Fachhochschulabschluss	i	376	352	24	317	307	10	59	45	14
	w	319	297	22	273	263	10	46	34	12
Rechts-, Wirtschafts- und Sozial- wissenschaften	i	2 166	1 741	425	1 763	1 450	313	403	291	112
	w	1 366	1 188	178	1 145	1 005	140	221	183	38
Fachhochschulabschluss	i	2 164	1 739	425	1 761	1 448	313	403	291	112
	w	1 366	1 188	178	1 145	1 005	140	221	183	38
Sonstiger Abschluss	i	2	2	-	2	2	-	-	-	-
	w	-	-	-	-	-	-	-	-	-
Mathematik, Naturwissenschaften	i	564	511	53	386	371	15	178	140	38
	w	156	140	16	107	99	8	49	41	8
Fachhochschulabschluss	i	564	511	53	386	371	15	178	140	38
	w	156	140	16	107	99	8	49	41	8

Noch: 4. Bestandene Abschlussprüfungen von Absolventen mit deutscher und ausländischer Staatsangehörigkeit im Prüfungsjahr 2013 nach Fächer- und Prüfungsgruppen sowie Hochschularten

Fächergruppe des 1. Studienfaches Prüfungsgruppe		Absolventen								
		ins- gesamt	mit ... Staats- angehörigkeit		davon als ...					
					Erstabschluss			weiterer Abschluss		
			deut- scher	aus- ländi- scher	zu- sammen	mit ... Staats- angehörigkeit		zu- sammen	mit ... Staats- angehörigkeit	
deut- scher	aus- ländi- scher	deut- scher				aus- ländi- scher				
insgesamt = i weiblich = w										

noch: Fachhochschulen										
Humanmedizin/Gesundheits- wissenschaften	i	140	137	3	111	108	3	29	29	-
	w	113	111	2	88	86	2	25	25	-
Fachhochschulabschluss	i	140	137	3	111	108	3	29	29	-
	w	113	111	2	88	86	2	25	25	-
Agrar-, Forst- und Ernährungs- wissenschaften	i	95	93	2	78	77	1	17	16	1
	w	47	46	1	41	40	1	6	6	-
Fachhochschulabschluss	i	95	93	2	78	77	1	17	16	1
	w	47	46	1	41	40	1	6	6	-
Ingenieurwissenschaften	i	2 876	2 625	251	2 368	2 232	136	508	393	115
	w	731	699	32	620	600	20	111	99	12
Fachhochschulabschluss	i	2 876	2 625	251	2 368	2 232	136	508	393	115
	w	731	699	32	620	600	20	111	99	12
Kunst, Kunstwissenschaft	i	285	275	10	278	268	10	7	7	-
	w	134	126	8	133	125	8	1	1	-
Fachhochschulabschluss	i	285	275	10	278	268	10	7	7	-
	w	134	126	8	133	125	8	1	1	-
Zusammen	i	6 502	5 734	768	5 301	4 813	488	1 201	921	280
	w	2 866	2 607	259	2 407	2 218	189	459	389	70

Verwaltungsfachhochschulen										
Rechts-, Wirtschafts- und Sozial- wissenschaften	i	310	310	-	294	294	-	16	16	-
	w	148	148	-	142	142	-	6	6	-
Fachhochschulabschluss	i	310	310	-	294	294	-	16	16	-
	w	148	148	-	142	142	-	6	6	-
Mathematik, Naturwissenschaften	i	25	25	-	-	-	-	25	25	-
	w	7	7	-	-	-	-	7	7	-
Fachhochschulabschluss	i	25	25	-	-	-	-	25	25	-
	w	7	7	-	-	-	-	7	7	-
Zusammen	i	335	335	-	294	294	-	41	41	-
	w	155	155	-	142	142	-	13	13	-

5. Bestandene Abschlussprüfungen eines Erststudiums im Prüfungsjahr 2013 nach Fächer- und Prüfungsgruppen sowie Fachsemestern und Hochschularten

Fächergruppe des 1. Studienfaches Prüfungsgruppe insgesamt = i weiblich = w	Ins- gesamt	Davon Abschluss im ... Fachsemester										
		6. oder niedri- gerem	7.	8.	9.	10.	11.	12.	13.	14.	15. oder höhe- rem	
Hochschulen												
Sprach- und Kultur- wissenschaften	i w	2 716 2 032	963 749	404 314	409 311	175 119	170 120	109 83	112 85	85 65	92 59	197 127
Universitärer Abschluss (ohne Lehramts- prüfungen)	i w	1 560 1 166	586 463	201 155	198 141	75 49	100 73	63 49	60 46	60 48	73 48	144 94
LA, BA und MA an Grund- und Haupt- schulen/Primarstufe	i w	9 7	- -	1 1	1 1	1 1	1 -	- -	2 2	1 -	1 1	1 1
LA, BA und MA an Realschulen/ Sekundarstufe I	i w	18 11	- -	- -	- -	2 2	2 1	1 1	5 1	2 1	1 -	5 5
LA, BA und MA an Gymnasien/Sekundar- stufe II, allgemein- bildende Schulen	i w	154 100	1 1	3 3	4 3	19 13	18 11	20 15	25 19	15 9	11 6	38 20
LA, BA und MA an Sonderschulen/ Förderschulen	i w	12 10	- -	- -	- -	- -	1 1	- -	1 1	2 2	2 1	6 5
LA, BA und MA an beruflichen Schulen/ Sekundarstufe II, berufliche Schulen	i w	81 59	33 22	22 18	15 12	7 3	3 3	1 1	- -	- -	- -	- -
LA Bachelor	i w	565 406	309 231	129 91	84 60	25 13	13 7	4 3	1 1	- -	- -	- -
Fachhochschul- abschluss	i w	317 273	34 32	48 46	107 94	46 38	32 24	20 14	18 15	5 5	4 3	3 2
Sport	i w	237 115	68 45	40 29	37 17	17 5	11 4	7 1	12 3	12 4	8 4	25 3
Universitärer Abschluss (ohne Lehramts- prüfungen)	i w	202 102	58 38	34 26	35 17	12 2	9 4	6 1	12 3	12 4	8 4	16 3
LA, BA und MA an Realschulen/ Sekundarstufe I	i w	1 -	- -	- -	- -	- -	- -	- -	- -	- -	- -	1 -
LA, BA und MA an Gymnasien/Sekundar- stufe II, allgemein- bildende Schulen	i w	8 -	- -	- -	- -	- -	- -	- -	- -	- -	- -	8 -
LA Bachelor	i w	26 13	10 7	6 3	2 -	5 3	2 -	1 -	- -	- -	- -	- -

Noch: 5. Bestandene Abschlussprüfungen eines Erststudiums im Prüfungsjahr 2013 nach Fächer- und Prüfungsgruppen sowie Fachsemestern und Hochschularten

Fächergruppe des 1. Studienfaches Prüfungsgruppe insgesamt = i weiblich = w	Ins- gesamt	Davon Abschluss im ... Fachsemester										
		6. oder niedri- gerem	7.	8.	9.	10.	11.	12.	13.	14.	15. oder höhe- rem	
noch: Hochschulen												
Rechts-, Wirtschafts- und Sozialwissen- schaften	i	4 322	1 387	688	796	454	329	156	149	143	71	149
	w	2 524	836	457	466	238	177	97	80	73	29	71
Universitärer Abschluss (ohne Lehramts- prüfungen)	i	2 242	666	357	411	165	183	93	85	101	54	127
	w	1 224	370	212	216	88	107	53	43	52	23	60
LA, BA und MA an Gymnasien/Sekundar- stufe II, allgemein- bildende Schulen	i	5	-	-	-	-	-	-	4	1	-	-
	w	3	-	-	-	-	-	-	3	-	-	-
LA, BA und MA an beruflichen Schulen/ Sekundarstufe II, berufliche Schulen	i	12	-	-	-	1	2	5	2	1	1	-
	w	8	-	-	-	-	1	4	1	1	1	-
LA Bachelor	i	6	4	1	1	-	-	-	-	-	-	-
	w	2	1	1	-	-	-	-	-	-	-	-
Fachhochschul- abschluss	i	2 055	715	330	384	288	144	58	58	40	16	22
	w	1 287	465	244	250	150	69	40	33	20	5	11
Sonstiger Abschluss	i	2	2	-	-	-	-	-	-	-	-	-
	w	-	-	-	-	-	-	-	-	-	-	-
Mathematik, Natur- wissenschaften	i	1 997	510	379	269	156	134	115	88	97	84	165
	w	739	216	124	133	60	55	28	23	30	34	36
Universitärer Abschluss (ohne Lehramts- prüfungen)	i	1 531	432	252	200	73	102	84	63	90	76	159
	w	586	186	85	111	28	45	21	14	29	33	34
LA, BA und MA an Realschulen/ Sekundarstufe I	i	3	-	-	-	1	-	-	1	-	-	1
	w	3	-	-	-	1	-	-	1	-	-	1
LA, BA und MA an Gymnasien/Sekundar- stufe II, allgemein- bildende Schulen	i	14	-	-	-	-	1	2	5	2	1	3
	w	7	-	-	-	-	1	2	3	-	-	1
LA Bachelor	i	63	31	12	11	7	2	-	-	-	-	-
	w	36	16	10	6	3	1	-	-	-	-	-
Fachhochschul- abschluss	i	386	47	115	58	75	29	29	19	5	7	2
	w	107	14	29	16	28	8	5	5	1	1	-

Noch: 5. Bestandene Abschlussprüfungen eines Erststudiums im Prüfungsjahr 2013 nach Fächer- und Prüfungsgruppen sowie Fachsemestern und Hochschularten

Fächergruppe des 1. Studienfaches Prüfungsgruppe insgesamt = i weiblich = w	Ins- gesamt	Davon Abschluss im ... Fachsemester										15. oder höhe- rem
		6. oder niedri- gerem	7.	8.	9.	10.	11.	12.	13.	14.		
noch: Hochschulen												
Humanmedizin/Gesund- heitswissenschaften	i w	844 570	86 58	18 16	18 16	13 10	5 4	62 43	235 149	184 132	134 82	89 60
Universitärer Abschluss (ohne Lehramts- prüfungen)	i w	721 473	21 10	- -	- -	- -	1 1	61 42	232 146	183 132	134 82	89 60
LA, BA und MA an beruflichen Schulen/ Sekundarstufe II, berufliche Schulen	i w	12 9	- -	- -	2 2	6 4	1 1	- -	2 2	1 -	- -	- -
Fachhochschul- abschluss	i w	111 88	65 48	18 16	16 14	7 6	3 2	1 1	1 1	- -	- -	- -
Veterinärmedizin	i w	123 98	- -	- -	- -	1 -	- -	97 76	13 13	8 5	3 3	1 1
Universitärer Abschluss (ohne Lehramts- prüfungen)	i w	123 98	- -	- -	- -	1 -	- -	97 76	13 13	8 5	3 3	1 1
Agrar-, Forst- und Ernährungs- wissenschaften	i w	223 132	94 55	40 19	24 13	5 3	19 14	18 16	7 5	5 3	5 2	6 2
Universitärer Abschluss (ohne Lehramts- prüfungen)	i w	136 82	78 45	4 2	13 8	- -	9 6	15 14	5 3	3 2	3 -	6 2
LA, BA und MA an beruflichen Schulen/ Sekundarstufe II, berufliche Schulen	i w	9 9	- -	- -	- -	- -	5 5	2 2	- -	1 1	1 1	- -
Fachhochschul- abschluss	i w	78 41	16 10	36 17	11 5	5 3	5 3	1 -	2 2	1 -	1 1	- -
Ingenieurwissen- schaften	i w	4 227 998	446 199	518 128	584 161	665 148	491 79	551 118	397 78	239 37	150 20	186 30
Universitärer Abschluss (ohne Lehramts- prüfungen)	i w	1 855 376	91 25	94 25	160 42	111 28	185 37	386 83	318 61	211 32	129 16	170 27
LA, BA und MA an beruflichen Schulen/ Sekundarstufe II, berufliche Schulen	i w	4 2	- -	- -	- -	- -	1 1	1 -	1 1	1 -	- -	- -
Fachhochschul- abschluss	i w	2 368 620	355 174	424 103	424 119	554 120	305 41	164 35	78 16	27 5	21 4	16 3

Noch: 5. Bestandene Abschlussprüfungen eines Erststudiums im Prüfungsjahr 2013 nach Fächer- und Prüfungsgruppen sowie Fachsemestern und Hochschularten

Fächergruppe des 1. Studienfaches Prüfungsgruppe insgesamt = i weiblich = w		Ins- gesamt	Davon Abschluss im ... Fachsemester									
			6. oder niedri- gerem	7.	8.	9.	10.	11.	12.	13.	14.	15. oder höhe- rem
noch: Hochschulen												
Kunst, Kunstwissen- schaft	i w	834 495	144 98	132 80	159 108	49 36	116 53	65 37	69 36	38 15	25 13	37 19
Universitärer Abschluss (ohne Lehramts- prüfungen)	i w	178 136	65 52	28 24	36 30	11 8	11 4	3 3	2 -	4 3	5 4	13 8
LA, BA und MA an Grund- und Haupt- schulen/Primarstufe	i w	2 2	- -	1 1	- -	1 1	- -	- -	- -	- -	- -	- -
LA, BA und MA an Gymnasien/Sekundar- stufe II, allgemein- bildende Schulen	i w	11 8	- -	- -	- -	2 2	1 1	3 3	1 1	- -	2 -	2 1
LA Bachelor	i w	39 26	23 15	4 3	7 4	4 3	1 1	- -	- -	- -	- -	- -
Künstlerischer Abschluss	i w	300 167	16 10	5 2	23 15	11 8	68 36	50 31	60 35	27 11	18 9	22 10
Fachhochschul- abschluss	i w	304 156	40 21	94 50	93 59	20 14	35 11	9 -	6 -	7 1	- -	- -
Insgesamt	i w	15 523 7 703	3 698 2 256	2 219 1 167	2 296 1 225	1 535 619	1 275 506	1 180 499	1 082 472	811 364	572 246	855 349
Universitäten												
Sprach- und Kultur- wissenschaften	i w	2 399 1 759	929 717	356 268	302 217	129 81	138 96	89 69	94 70	80 60	88 56	194 125
Universitärer Abschluss (ohne Lehramts- prüfungen)	i w	1 560 1 166	586 463	201 155	198 141	75 49	100 73	63 49	60 46	60 48	73 48	144 94
LA, BA und MA an Grund- und Haupt- schulen/Primarstufe	i w	9 7	- -	1 1	1 1	1 1	1 -	- -	2 2	1 -	1 1	1 1
LA, BA und MA an Realschulen/ Sekundarstufe I	i w	18 11	- -	- -	- -	2 2	2 1	1 1	5 1	2 1	1 -	5 5
LA, BA und MA an Gymnasien/Sekundar- stufe II, allgemein- bildende Schulen	i w	154 100	1 1	3 3	4 3	19 13	18 11	20 15	25 19	15 9	11 6	38 20

Noch: 5. Bestandene Abschlussprüfungen eines Erststudiums im Prüfungsjahr 2013 nach Fächer- und Prüfungsgruppen sowie Fachsemestern und Hochschularten

Fächergruppe des 1. Studienfaches Prüfungsgruppe insgesamt = i weiblich = w		Ins- gesamt	Davon Abschluss im ... Fachsemester										15. oder höhe- rem
			6. oder niedri- gerem	7.	8.	9.	10.	11.	12.	13.	14.		
noch: Universitäten													
Noch: Sprach- und Kultur- wissenschaften													
LA, BA und MA an Sonderschulen/ Förderschulen	i	12	-	-	-	-	1	-	1	2	2	6	
	w	10	-	-	-	-	1	-	1	2	1	5	
LA, BA und MA an beruflichen Schulen/ Sekundarstufe II, berufliche Schulen	i	81	33	22	15	7	3	1	-	-	-	-	
	w	59	22	18	12	3	3	1	-	-	-	-	
LA Bachelor	i	565	309	129	84	25	13	4	1	-	-	-	
	w	406	231	91	60	13	7	3	1	-	-	-	
Sport	i	237	68	40	37	17	11	7	12	12	8	25	
	w	115	45	29	17	5	4	1	3	4	4	3	
Universitärer Abschluss (ohne Lehramts- prüfungen)	i	202	58	34	35	12	9	6	12	12	8	16	
	w	102	38	26	17	2	4	1	3	4	4	3	
LA, BA und MA an Realschulen/ Sekundarstufe I	i	1	-	-	-	-	-	-	-	-	-	1	
	w	-	-	-	-	-	-	-	-	-	-	-	
LA, BA und MA an Gymnasien/Sekundar- stufe II, allgemein- bildende Schulen	i	8	-	-	-	-	-	-	-	-	-	8	
	w	-	-	-	-	-	-	-	-	-	-	-	
LA Bachelor	i	26	10	6	2	5	2	1	-	-	-	-	
	w	13	7	3	-	3	-	-	-	-	-	-	
Rechts-, Wirtschafts- und Sozialwissen- schaften	i	2 265	670	358	412	166	185	98	91	103	55	127	
	w	1 237	371	213	216	88	108	57	47	53	24	60	
Universitärer Abschluss (ohne Lehramts- prüfungen)	i	2 242	666	357	411	165	183	93	85	101	54	127	
	w	1 224	370	212	216	88	107	53	43	52	23	60	
LA, BA und MA an Gymnasien/Sekundar- stufe II, allgemein- bildende Schulen	i	5	-	-	-	-	-	-	4	1	-	-	
	w	3	-	-	-	-	-	-	3	-	-	-	
LA, BA und MA an beruflichen Schulen/ Sekundarstufe II, berufliche Schulen	i	12	-	-	-	1	2	5	2	1	1	-	
	w	8	-	-	-	-	1	4	1	1	1	-	
LA Bachelor	i	6	4	1	1	-	-	-	-	-	-	-	
	w	2	1	1	-	-	-	-	-	-	-	-	

Noch: 5. Bestandene Abschlussprüfungen eines Erststudiums im Prüfungsjahr 2013 nach Fächer- und Prüfungsgruppen sowie Fachsemestern und Hochschularten

Fächergruppe des 1. Studienfaches Prüfungsgruppe insgesamt = i weiblich = w		Ins- gesamt	Davon Abschluss im ... Fachsemester									
			6. oder niedri- gerem	7.	8.	9.	10.	11.	12.	13.	14.	15. oder höhe- rem
noch: Universitäten												
Mathematik, Natur- wissenschaften	i w	1 611 632	463 202	264 95	211 117	81 32	105 47	86 23	69 18	92 29	77 33	163 36
Universitärer Abschluss (ohne Lehramts- prüfungen)	i w	1 531 586	432 186	252 85	200 111	73 28	102 45	84 21	63 14	90 29	76 33	159 34
LA, BA und MA an Realschulen/ Sekundarstufe I	i w	3 3	- -	- -	- -	1 1	- -	- -	1 1	- -	- -	1 1
LA, BA und MA an Gymnasien/Sekundar- stufe II, allgemein- bildende Schulen	i w	14 7	- -	- -	- -	- -	1 1	2 2	5 3	2 -	1 -	3 1
LA Bachelor	i w	63 36	31 16	12 10	11 6	7 3	2 1	- -	- -	- -	- -	- -
Humanmedizin/Gesund- heitswissenschaften	i w	733 482	21 10	- -	2 2	6 4	2 2	61 42	234 148	184 132	134 82	89 60
Universitärer Abschluss (ohne Lehramts- prüfungen)	i w	721 473	21 10	- -	- -	- -	1 1	61 42	232 146	183 132	134 82	89 60
LA, BA und MA an beruflichen Schulen/ Sekundarstufe II, berufliche Schulen	i w	12 9	- -	- -	2 2	6 4	1 1	- -	2 2	1 -	- -	- -
Veterinärmedizin	i w	123 98	- -	- -	- -	1 -	- -	97 76	13 13	8 5	3 3	1 1
Universitärer Abschluss (ohne Lehramts- prüfungen)	i w	123 98	- -	- -	- -	1 -	- -	97 76	13 13	8 5	3 3	1 1
Agrar-, Forst- und Ernährungs- wissenschaften	i w	145 91	78 45	4 2	13 8	- -	14 11	17 16	5 3	4 3	4 1	6 2
Universitärer Abschluss (ohne Lehramts- prüfungen)	i w	136 82	78 45	4 2	13 8	- -	9 6	15 14	5 3	3 2	3 -	6 2
LA, BA und MA an beruflichen Schulen/ Sekundarstufe II, berufliche Schulen	i w	9 9	- -	- -	- -	- -	5 5	2 2	- -	1 1	1 1	- -

Noch: 5. Bestandene Abschlussprüfungen eines Erststudiums im Prüfungsjahr 2013 nach Fächer- und Prüfungsgruppen sowie Fachsemestern und Hochschularten

Fächergruppe des 1. Studienfaches Prüfungsgruppe insgesamt = i weiblich = w		Ins- gesamt	Davon Abschluss im ... Fachsemester									
			6. oder niedri- gerem	7.	8.	9.	10.	11.	12.	13.	14.	15. oder höhe- rem
noch: Universitäten												
Ingenieurwissen- schaften	i w	1 859 378	91 25	94 25	160 42	111 28	186 38	387 83	319 62	212 32	129 16	170 27
Universitärer Abschluss (ohne Lehramts- prüfungen)	i w	1 855 376	91 25	94 25	160 42	111 28	185 37	386 83	318 61	211 32	129 16	170 27
LA, BA und MA an beruflichen Schulen/ Sekundarstufe II, berufliche Schulen	i w	4 2	- -	- -	- -	- -	1 1	1 -	1 1	1 -	- -	- -
Kunst, Kunstwissen- schaft	i w	199 153	70 57	30 26	39 32	14 11	13 6	6 6	2 -	4 3	7 4	14 8
Universitärer Abschluss (ohne Lehramts- prüfungen)	i w	178 136	65 52	28 24	36 30	11 8	11 4	3 3	2 -	4 3	5 4	13 8
LA, BA und MA an Grund- und Haupt- schulen/Primarstufe	i w	2 2	- -	1 1	- -	1 1	- -	- -	- -	- -	- -	- -
LA, BA und MA an Gymnasien/Sekundar- stufe II, allgemein- bildende Schulen	i w	9 6	- -	- -	- -	2 2	1 1	3 3	- -	- -	2 -	1 -
LA Bachelor	i w	10 9	5 5	1 1	3 2	- -	1 1	- -	- -	- -	- -	- -
Zusammen	i w	9 571 4 945	2 390 1 472	1 146 658	1 176 651	525 249	654 312	848 373	839 364	699 321	505 223	789 322
Kunsthochschulen												
Kunst, Kunstwissen- schaft	i w	357 209	34 20	8 4	49 37	16 12	71 38	50 31	61 36	27 11	18 9	23 11
LA, BA und MA an Gymnasien/Sekundar- stufe II, allgemein bildende Schulen	i w	2 2	- -	- -	- -	- -	- -	- -	1 1	- -	- -	1 1
LA Bachelor	i w	29 17	18 10	3 2	4 2	4 3	- -	- -	- -	- -	- -	- -
Künstlerischer Abschluss	i w	300 167	16 10	5 2	23 15	11 8	68 36	50 31	60 35	27 11	18 9	22 10

Noch: 5. Bestandene Abschlussprüfungen eines Erststudiums im Prüfungsjahr 2013 nach Fächer- und Prüfungsgruppen sowie Fachsemestern und Hochschularten

Fächergruppe des 1. Studienfaches Prüfungsgruppe insgesamt = i weiblich = w		Ins- gesamt	Davon Abschluss im ... Fachsemester									
			6. oder niedri- gerem	7.	8.	9.	10.	11.	12.	13.	14.	15. oder höhe- rem
noch: Kunsthochschulen												
Noch: Kunst, Kunstwissen- schaft												
Fachhochschul- abschluss	i	26	-	-	22	1	3	-	-	-	-	-
	w	23	-	-	20	1	2	-	-	-	-	-
Zusammen	i	357	34	8	49	16	71	50	61	27	18	23
	w	209	20	4	37	12	38	31	36	11	9	11
Fachhochschulen												
Sprach- und Kultur- wissenschaften		i	317	34	48	107	46	32	20	18	5	4
	w	273	32	46	94	38	24	14	15	5	3	2
Fachhochschul- abschluss	i	317	34	48	107	46	32	20	18	5	4	3
	w	273	32	46	94	38	24	14	15	5	3	2
Rechts-, Wirtschafts- und Sozialwissen- schaften		i	1 763	424	330	383	288	144	58	58	40	16
	w	1 145	324	244	249	150	69	40	33	20	5	11
Fachhochschul- abschluss	i	1 761	422	330	383	288	144	58	58	40	16	22
	w	1 145	324	244	249	150	69	40	33	20	5	11
Sonstiger Abschluss	i	2	2	-	-	-	-	-	-	-	-	-
	w	-	-	-	-	-	-	-	-	-	-	-
Mathematik, Natur- wissenschaften		i	386	47	115	58	75	29	29	19	5	7
	w	107	14	29	16	28	8	5	5	1	1	-
Fachhochschul- abschluss	i	386	47	115	58	75	29	29	19	5	7	2
	w	107	14	29	16	28	8	5	5	1	1	-
Humanmedizin/Gesund- heitswissenschaften		i	111	65	18	16	7	3	1	1	-	-
	w	88	48	16	14	6	2	1	1	-	-	-
Fachhochschul- abschluss	i	111	65	18	16	7	3	1	1	-	-	-
	w	88	48	16	14	6	2	1	1	-	-	-
Agrar-, Forst- und Ernährungs- wissenschaften		i	78	16	36	11	5	5	1	2	1	-
	w	41	10	17	5	3	3	-	2	-	1	-
Fachhochschul- abschluss	i	78	16	36	11	5	5	1	2	1	1	-
	w	41	10	17	5	3	3	-	2	-	1	-
Ingenieurwissen- schaften		i	2 368	355	424	424	554	305	164	78	27	16
	w	620	174	103	119	120	41	35	16	5	4	3
Fachhochschul- abschluss	i	2 368	355	424	424	554	305	164	78	27	21	16
	w	620	174	103	119	120	41	35	16	5	4	3

Noch: 5. Bestandene Abschlussprüfungen eines Erststudiums im Prüfungsjahr 2013 nach Fächer- und Prüfungsgruppen sowie Fachsemestern und Hochschularten

Fächergruppe des 1. Studienfaches Prüfungsgruppe insgesamt = i weiblich = w	Ins- gesamt	Davon Abschluss im ... Fachsemester									
		6. oder niedri- gerem	7.	8.	9.	10.	11.	12.	13.	14.	15. oder höhe- rem

noch: Fachhochschulen

Kunst, Kunstwissen- schaft	i	278	40	94	71	19	32	9	6	7	-	-
	w	133	21	50	39	13	9	-	-	1	-	-
Fachhochschul- abschluss	i	278	40	94	71	19	32	9	6	7	-	-
	w	133	21	50	39	13	9	-	-	1	-	-
Zusammen	i	5 301	981	1 065	1 070	994	550	282	182	85	49	43
	w	2 407	623	505	536	358	156	95	72	32	14	16

Verwaltungsfachhochschulen

Rechts-, Wirtschafts- und Sozialwissen- schaften	i	294	293	-	1	-	-	-	-	-	-	-
	w	142	141	-	1	-	-	-	-	-	-	-
Fachhochschul- abschluss	i	294	293	-	1	-	-	-	-	-	-	-
	w	142	141	-	1	-	-	-	-	-	-	-
Zusammen	i	294	293	-	1	-	-	-	-	-	-	-
	w	142	141	-	1	-	-	-	-	-	-	-

6. Absolventen im Prüfungsjahr 2013 nach Fächer- und Prüfungsgruppen sowie Durchschnittsalter, Fachstudiendauer und Hochschularten

Fächergruppe des 1. Studienfaches Prüfungsgruppe	Insge- samt	Erstabschluss			Weiterer Abschluss		
		zusam- men	Durch- schnitts- alter bei Abschluss in Jahren	durch- schnittliche Anzahl Fach- semester	zusam- men	Durch- schnitts- alter bei Abschluss in Jahren	durch- schnittliche Anzahl der angege- benen Fach- semester
Hochschulen							
Sprach- und Kulturwissenschaften	4 206	2 716	25,9	8,3	1 490	28,7	x
Universitärer Abschluss (ohne Lehramts- prüfungen)	2 263	1 560	26,0	8,5	703	27,8	5,4
Promotionen	106	-	-	-	106	35,8	x
LA, BA und MA an Grund- und Hauptschulen	146	9	30,8	10,7	137	26,0	4,2
LA, BA und MA an Realschulen/Sekundar- stufe I	47	18	29,2	12,6	29	35,6	4,6
LA, BA und MA an Gymnasien/Sekundar- stufe II, allgemeinbildende Schulen	418	154	29,0	12,1	264	26,3	4,6
LA, BA und MA an beruflichen Schulen/ Sekundarstufe II, berufliche Schulen	136	12	30,5	14,2	124	32,8	4,3
LA, BA und MA an Sonderschulen/ Förderschulen	121	81	26,6	6,7	40	28,1	4,1
LA Bachelor	585	565	24,2	6,5	20	30,9	5,9
Fachhochschulabschluss	376	317	25,9	8,2	59	29,9	4,8
Sonstiger Abschluss	8	-	-	-	8	40,2	3,7
Sport	385	237	25,8	8,7	148	27,4	x
Universitärer Abschluss (ohne Lehramtsprüfungen)	306	202	25,7	8,6	104	26,6	5,4
Promotionen	15	-	-	-	15	35,4	x
LA, BA und MA an Grund- und Hauptschulen	1	-	-	-	1	26,4	4,0
LA, BA und MA an Realschulen/ Sekundarstufe I	1	1	28,3	14,5	-	-	-
LA, BA und MA an Gymnasien/Sekundar- stufe II, allgemeinbildende Schulen	33	8	31,9	17,0	25	25,9	4,8
LA Bachelor	29	26	24,5	7,3	3	29,4	7,2
Rechts-, Wirtschafts- und Sozial- wissenschaften	6 162	4 322	26,7	7,9	1 840	29,0	x
Universitärer Abschluss (ohne Lehramts- prüfungen)	3 496	2 242	25,5	8,3	1 254	27,3	4,7
Promotionen	163	-	-	-	163	35,4	x
LA, BA und MA an Realschulen/Sekundar- stufe I	1	-	-	-	1	46,6	3,7
LA, BA und MA an Gymnasien/Sekundar- stufe II, allgemeinbildende Schulen	8	5	27,0	11,8	3	27,4	6,8
LA, BA und MA an beruflichen Schulen/ Sekundarstufe II, berufliche Schulen	12	12	29,2	10,8	-	-	-
LA Bachelor	6	6	22,9	6,4	-	-	-
Fachhochschulabschluss	2 474	2 055	27,9	7,5	419	31,6	6,1
Sonstiger Abschluss	2	2	41,9	4,9	-	-	-
Mathematik, Naturwissenschaften	3 439	1 997	25,4	8,7	1 442	28,5	x
Universitärer Abschluss (ohne Lehramts- prüfungen)	2 234	1 531	25,3	8,9	703	26,3	5,3
Promotionen	455	-	-	-	455	31,5	x

Noch: 6. Absolventen im Prüfungsjahr 2013 nach Fächer- und Prüfungsgruppen
sowie Durchschnittsalter, Fachstudiendauer und Hochschularten

Fächergruppe des 1. Studienfaches Prüfungsgruppe	Insge- samt	Erstabschluss			Weiterer Abschluss		
		zusam- men	Durch- schnitts- alter bei Abschluss in Jahren	durch- schnittliche Anzahl Fach- semester	zusam- men	Durch- schnitts- alter bei Abschluss in Jahren	durch- schnittliche Anzahl der angege- benen Fach- semester
noch: Hochschulen							
Noch: Mathematik, Naturwissenschaften LA, BA und MA Grund- und Hauptschulen	21	-	-	-	21	26,1	4,3
LA, BA und MA an Realschulen/Sekundar- stufe I	8	3	27,7	11,9	5	26,2	4,0
LA, BA und MA an Gymnasien/Sekundar- stufe II, allgemeinbildende Schulen	68	14	28,8	12,5	54	27,5	4,1
LA Bachelor	64	63	23,8	6,7	1	41,9	3,0
Fachhochschulabschluss	589	386	25,9	8,0	203	29,8	5,6
Humanmedizin/Gesundheits- wissenschaften	1 305	844	27,7	11,4	461	31,7	x
Universitärer Abschluss (ohne Lehramts- prüfungen)	799	721	27,9	12,2	78	36,7	4,3
Promotionen	354	-	-	-	354	31,0	x
LA, BA und MA an beruflichen Schulen/ Sekundarstufe II, berufliche Schulen	12	12	34,0	9,3	-	-	-
Fachhochschulabschluss	140	111	26,0	6,6	29	26,6	5,6
Veterinärmedizin	162	123	26,1	11,1	39	32,6	x
Universitärer Abschluss (ohne Lehramts- prüfungen)	125	123	26,1	11,1	2	32,1	10,9
Promotionen	37	-	-	-	37	32,7	x
Agrar-, Forst- und Ernährungs- wissenschaften	307	223	25,8	7,6	84	28,8	x
Universitärer Abschluss (ohne Lehramts- prüfungen)	195	136	25,3	7,7	59	28,1	4,7
Promotionen	8	-	-	-	8	36,6	x
LA, BA und MA an beruflichen Schulen/ Sekundarstufe II, berufliche Schulen	9	9	29,6	10,6	-	-	-
Fachhochschulabschluss	95	78	26,3	7,1	17	27,4	4,6
Ingenieurwissenschaften	5 417	4 227	26,3	9,3	1 190	29,8	x
Universitärer Abschluss (ohne Lehramts- prüfungen)	2 260	1 855	26,2	10,8	405	27,6	5,1
Promotionen	277	-	-	-	277	34,2	x
LA, BA und MA an beruflichen Schulen/ Sekundarstufe II, berufliche Schulen	4	4	28,0	11,1	-	-	-
Fachhochschulabschluss	2 876	2 368	26,4	8,1	508	29,3	5,2
Kunst, Kunstwissenschaft	1 185	834	26,4	8,8	351	29,3	x
Universitärer Abschluss (ohne Lehramts- prüfungen)	254	178	25,9	8,1	76	28,0	5,1
Promotionen	7	-	-	-	7	33,7	x
LA, BA und MA an Grund- und Hauptschulen	2	2	30,5	7,6	-	-	-
LA, BA und MA an Realschulen/ Sekundarstufe I	1	-	-	-	1	24,8	3,8
LA, BA und MA an Gymnasien/Sekundar- stufe II, allgemeinbildende Schulen	37	11	27,5	11,5	26	26,2	4,7

Noch: 6. Absolventen im Prüfungsjahr 2013 nach Fächer- und Prüfungsgruppen
sowie Durchschnittsalter, Fachstudiendauer und Hochschularten

Fächergruppe des 1. Studienfaches Prüfungsgruppe	Insge- samt	Erstabschluss			Weiterer Abschluss		
		zusam- men	Durch- schnitts- alter bei Abschluss in Jahren	durch- schnittliche Anzahl Fach- semester	zusam- men	Durch- schnitts- alter bei Abschluss in Jahren	durch- schnittliche Anzahl der angege- benen Fach- semester
noch: Hochschulen							
Noch: Kunst, Kunstwissenschaft							
LA Bachelor	41	39	25,0	6,6	2	33,6	5,2
LA Master	2	-	-	-	2	27,2	5,4
Künstlerischer Abschluss	530	300	27,5	10,7	230	29,9	5,1
Fachhochschulabschluss	311	304	25,7	7,7	7	29,0	4,0
Insgesamt	22 568	15 523	26,3	8,7	7 045	29,2	x
Universitäten							
Sprach- und Kulturwissenschaften	3 830	2 399	25,9	8,3	1 431	28,7	x
Universitärer Abschluss (ohne Lehramtsprüfungen)	2 263	1 560	26,0	8,5	703	27,8	5,4
Promotionen	106	-	-	-	106	35,8	x
LA, BA und MA an Grund- und Hauptschulen	146	9	30,8	10,7	137	26,0	4,2
LA, BA und MA an Realschulen/ Sekundarstufe I	47	18	29,2	12,6	29	35,6	4,6
LA, BA und MA an Gymnasien/Sekundar- stufe II, allgemeinbildende Schulen	418	154	29,0	12,1	264	26,3	4,6
LA, BA und MA an Sonderschulen/ Förderschulen	136	12	30,5	14,2	124	32,8	4,3
LA, BA und MA an berufliche Schulen/ Sekundarstufe II, berufliche Schulen	121	81	26,6	6,7	40	28,1	4,1
LA Bachelor	585	565	24,2	6,5	20	30,9	5,9
Sonstiger Abschluss	8	-	-	-	8	40,2	3,7
Sport	385	237	25,8	8,7	148	27,4	x
Universitärer Abschluss (ohne Lehramts- prüfungen)	306	202	25,7	8,6	104	26,6	5,4
Promotionen	15	-	-	-	15	35,4	x
LA, BA und MA an Grund- und Hauptschulen	1	-	-	-	1	26,4	4,0
LA, BA und MA an Realschulen/ Sekundarstufe I	1	1	28,3	14,5	-	-	-
LA, BA und MA an Gymnasien/Sekundar- stufe II, allgemeinbildende Schulen	33	8	31,9	17,0	25	25,9	4,8
LA Bachelor	29	26	24,5	7,3	3	29,4	7,2
Rechts-, Wirtschafts- und Sozial- wissenschaften	3 686	2 265	25,6	8,3	1 421	28,2	x
Universitärer Abschluss (ohne Lehramts- prüfungen)	3 496	2 242	25,5	8,3	1 254	27,3	4,7
Promotionen	163	-	-	-	163	35,4	x
LA, BA und MA an Realschulen/ Sekundarstufe I	1	-	-	-	1	46,6	3,7
LA, BA und MA an Gymnasien/Sekundar- stufe II, allgemeinbildende Schulen	8	5	27,0	11,8	3	27,4	6,8
LA, BA und MA an beruflichen Schulen/ Sekundarstufe II, berufliche Schulen	12	12	29,2	10,8	-	-	-
LA Bachelor	6	6	22,9	6,4	-	-	-

Noch: 6. Absolventen im Prüfungsjahr 2013 nach Fächer- und Prüfungsgruppen
sowie Durchschnittsalter, Fachstudiendauer und Hochschularten

Fächergruppe des 1. Studienfaches Prüfungsgruppe	Insge- samt	Erstabschluss			Weiterer Abschluss		
		zusam- men	Durch- schnitts- alter bei Abschluss in Jahren	durch- schnittliche Anzahl Fach- semester	zusam- men	Durch- schnitts- alter bei Abschluss in Jahren	durch- schnittliche Anzahl der angege- benen Fach- semester
noch: Universitäten							
Mathematik, Naturwissenschaften	2 850	1 611	25,3	8,9	1 239	28,3	x
Universitärer Abschluss (ohne Lehramts- prüfungen)	2 234	1 531	25,3	8,9	703	26,3	5,3
Promotionen	455	-	-	-	455	31,5	x
LA, BA und MA an Grund- und Hauptschulen	21	-	-	-	21	26,1	4,3
LA, BA und MA an Realschulen/ Sekundarstufe I	8	3	27,7	11,9	5	26,2	4,0
LA, BA und MA an Gymnasien/Sekundar- stufe II, allgemeinbildende Schulen	68	14	28,8	12,5	54	27,5	4,1
LA Bachelor	64	63	23,8	6,7	1	41,9	3,0
Humanmedizin/Gesundheits- wissenschaften	1 165	733	28,0	12,1	432	32,1	x
Universitärer Abschluss (ohne Lehramts- prüfungen)	799	721	27,9	12,2	78	36,7	4,3
Promotionen	354	-	-	-	354	31,0	x
LA, BA und MA an beruflichen Schulen/ Sekundarstufe II, berufliche Schulen	12	12	34,0	9,3	-	-	-
Veterinärmedizin	162	123	26,1	11,1	39	32,6	x
Universitärer Abschluss (ohne Lehramts- prüfungen)	125	123	26,1	11,1	2	32,1	10,9
Promotionen	37	-	-	-	37	32,7	x
Agrar-, Forst- und Ernährungs- wissenschaften	212	145	25,6	7,9	67	29,2	x
Universitärer Abschluss (ohne Lehramts- prüfungen)	195	136	25,3	7,7	59	28,1	4,7
Promotionen	8	-	-	-	8	36,6	x
LA, BA und MA an beruflichen Schulen/ Sekundarstufe II, berufliche Schulen	9	9	29,6	10,6	-	-	-
Ingenieurwissenschaften	2 541	1 859	26,2	10,8	682	30,3	x
Universitärer Abschluss (ohne Lehramts- prüfungen)	2 260	1 855	26,2	10,8	405	27,6	5,1
Promotionen	277	-	-	-	277	34,2	x
LA, BA und MA an beruflichen Schulen/ Sekundarstufe II, berufliche Schulen	4	4	28,0	11,1	-	-	-
Kunst, Kunstwissenschaft	289	199	26,1	8,2	90	28,3	x
Universitärer Abschluss (ohne Lehramts- prüfungen)	254	178	25,9	8,1	76	28,0	5,1
Promotionen	6	-	-	-	6	33,3	x
LA, BA und MA an Grund- und Hauptschulen	2	2	30,5	7,6	-	-	-
LA, BA und MA an Realschulen/ Sekundarstufe I	1	-	-	-	1	24,8	3,8
LA, BA und MA an Gymnasien/Sekundar- stufe II, allgemeinbildende Schulen	16	9	27,5	11,1	7	28,2	4,8
LA Bachelor	10	10	26,6	6,8	-	-	-
Zusammen	15 120	9 571	25,9	9,2	5 549	28,9	x

Noch: 6. Absolventen im Prüfungsjahr 2013 nach Fächer- und Prüfungsgruppen
sowie Durchschnittsalter, Fachstudiendauer und Hochschularten

Fächergruppe des 1. Studienfaches Prüfungsgruppe	Insge- samt	Erstabschluss			Weiterer Abschluss		
		zusam- men	Durch- schnitts- alter bei Abschluss in Jahren	durch- schnittliche Anzahl Fach- semester	zusam- men	Durch- schnitts- alter bei Abschluss in Jahren	durch- schnittliche Anzahl der angege- benen Fach- semester
Kunsthochschulen							
Kunst, Kunstwissenschaft	611	357	27,2	10,2	254	29,6	5,1
Promotionen	1	-	-	-	1	36,0	x
LA, BA und MA an Gymnasien/Sekundar- stufe II, allgemeinbildende Schulen	21	2	27,3	13,1	19	25,5	4,7
LA Bachelor	31	29	24,4	6,6	2	33,6	5,2
LA Master	2	-	-	-	2	27,2	5,4
Künstlerischer Abschluss	530	300	27,5	10,7	230	29,9	5,1
Fachhochschulabschluss	26	26	27,3	7,9	-	-	-
Zusammen	611	357	27,2	10,2	254	29,6	5,1
Fachhochschulen							
Sprach- und Kulturwissenschaften	376	317	25,9	8,2	59	29,9	4,8
Fachhochschulabschluss	376	317	25,9	8,2	59	29,9	4,8
Rechts-, Wirtschafts- und Sozial- wissenschaften	2 166	1 763	28,1	7,8	403	31,6	6,1
Fachhochschulabschluss	2 164	1 761	28,1	7,8	403	31,6	6,1
Sonstiger Abschluss	2	2	41,9	4,9	-	-	-
Mathematik, Naturwissenschaften	564	386	25,9	8,0	178	28,7	5,5
Fachhochschulabschluss	564	386	25,9	8,0	178	28,7	5,5
Humanmedizin/Gesundheits- wissenschaften	140	111	26,0	6,6	29	26,6	5,6
Fachhochschulabschluss	140	111	26,0	6,6	29	26,6	5,6
Agrar-, Forst- und Ernährungs- wissenschaften	95	78	26,3	7,1	17	27,4	4,6
Fachhochschulabschluss	95	78	26,3	7,1	17	27,4	4,6
Ingenieurwissenschaften	2 876	2 368	26,4	8,1	508	29,3	5,2
Fachhochschulabschluss	2 876	2 368	26,4	8,1	508	29,3	5,2
Kunst, Kunstwissenschaft	285	278	25,6	7,6	7	29,0	4,0
Fachhochschulabschluss	285	278	25,6	7,6	7	29,0	4,0
Zusammen	6 502	5 301	26,8	7,9	1 201	29,9	5,5
Verwaltungsfachhochschulen							
Rechts-, Wirtschafts- und Sozialwissenschaften	310	294	27,3	5,9	16	31,4	5,9
Fachhochschulabschluss	310	294	27,3	5,9	16	31,4	5,9
Mathematik, Naturwissenschaften	25	-	-	-	25	37,8	6,5
Fachhochschulabschluss	25	-	-	-	25	37,8	6,5
Zusammen	335	294	27,3	5,9	41	35,3	6,3

7. Absolventen im Prüfungsjahr 2013 nach Hochschulen, Prüfungsgruppen und Einhaltung der Regelstudienzeit

Hochschule Prüfungsgruppe	Absol- venten insgesamt	Darunter Absolventen, zu denen Regel- studienzeiten vorliegen	Davon Abschluss						
			in der Regel- studien- zeit	mit Regelstudienzeitüberschreitung von ... bis unter ... Fachsemester					
				unter 2	2 - 4	4 - 6	6 - 8	8 - 10	10 und mehr
Hochschulen	22 568	20 922	7 377	5 774	5 049	1 770	639	193	120
Universitärer Abschluss (ohne Lehramtsprüfungen)	11 932	11 841	4 274	2 930	2 851	1 097	448	145	96
Promotionen	1 422	-	-	-	-	-	-	-	-
LA, BA und MA an Grund- und Hauptschulen	170	166	102	41	17	4	2	-	-
LA, BA und MA an Realschulen/ Sekundarstufe I	58	44	19	4	10	3	4	3	1
LA, BA und MA an Gymnasien/ Sekundarstufe II, allgemein- bildende Schulen	564	527	249	123	81	30	21	17	6
LA, BA und MA an Sonder- schulen/Förderschulen	136	96	66	9	12	4	3	2	-
LA, BA und MA an beruflichen Schulen/Sekundarstufe II, berufliche Schulen	158	157	72	46	33	6	-	-	-
LA Bachelor	725	725	394	156	150	24	1	-	-
LA Master	2	2	2	-	-	-	-	-	-
Künstlerischer Abschluss	530	512	226	89	149	38	9	1	-
Fachhochschulabschluss	6 861	6 850	1 971	2 376	1 746	564	151	25	17
Sonstiger Abschluss	10	2	2	-	-	-	-	-	-
Universität Leipzig	5 404	4 872	2 172	1 049	974	361	175	81	60
Universitärer Abschluss (ohne Lehramtsprüfungen)	3 875	3 875	1 612	858	825	316	149	61	54
Promotionen	492	-	-	-	-	-	-	-	-
LA, BA und MA an Grund- und Hauptschulen	156	156	99	39	16	2	-	-	-
LA, BA und MA an Realschulen/ Sekundarstufe I	28	28	16	2	3	1	3	3	-
LA, BA und MA an Gymnasien/ Sekundarstufe II, allgemein- bildende Schulen	261	261	127	47	27	20	19	15	6
LA, BA und MA an Sonder- schulen/Förderschulen	136	96	66	9	12	4	3	2	-
LA Bachelor	456	456	252	94	91	18	1	-	-
Technische Universität Dresden	6 259	5 460	2 039	1 360	1 347	481	161	46	26
Universitärer Abschluss (ohne Lehramtsprüfungen)	4 874	4 794	1 722	1 185	1 206	456	156	44	25
Promotionen	655	-	-	-	-	-	-	-	-
LA, BA und MA an Grund- und Hauptschulen	14	10	3	2	1	2	2	-	-
LA, BA und MA an Realschulen/ Sekundarstufe I	30	16	3	2	7	2	1	-	1
LA, BA und MA an Gymnasien/ Sekundarstufe II, allgemein- bildende Schulen	282	245	117	66	49	9	2	2	-
LA, BA und MA an beruflichen Schulen/Sekundarstufe II, berufliche Schulen	158	157	72	46	33	6	-	-	-
LA Bachelor	238	238	122	59	51	6	-	-	-
Sonstiger Abschluss	8	-	-	-	-	-	-	-	-

Noch: 7. Absolventen im Prüfungsjahr 2013 nach Hochschulen, Prüfungsgruppen und Einhaltung der Regelstudienzeit

Hochschule Prüfungsgruppe	Absol- venten insgesamt	Darunter Absolventen, zu denen Regel- studienzeiten vorliegen	Davon Abschluss						
			in der Regel- studien- zeit	mit Regelstudienzeitüberschreitung von ... bis unter ... Fachsemester					
				unter 2	2 - 4	4 - 6	6 - 8	8 - 10	10 und mehr
Technische Universität Chemnitz	2 126	1 968	720	432	467	212	95	26	16
Universitärer Abschluss (ohne Lehramtsprüfungen)	1 968	1 968	720	432	467	212	95	26	16
Promotionen	158	-	-	-	-	-	-	-	-
Technische Universität Bergakademie Freiberg	1 126	1 018	111	409	327	108	48	14	1
Universitärer Abschluss (ohne Lehramtsprüfungen)	1 029	1 018	111	409	327	108	48	14	1
Promotionen	97	-	-	-	-	-	-	-	-
Handelshochschule Leipzig	105	86	19	36	26	5	-	-	-
Universitärer Abschluss (ohne Lehramtsprüfungen)	86	86	19	36	26	5	-	-	-
Promotionen	19	-	-	-	-	-	-	-	-
DIU Dresden International University	100	100	90	10	-	-	-	-	-
Universitärer Abschluss (ohne Lehramtsprüfungen)	100	100	90	10	-	-	-	-	-
Hochschule für Bildende Künste Dresden	117	116	77	13	24	2	-	-	-
Künstlerischer Abschluss	91	90	55	12	21	2	-	-	-
Fachhochschulabschluss	26	26	22	1	3	-	-	-	-
Hochschule für Grafik und Buchkunst Leipzig	124	123	29	13	52	20	8	1	-
Promotionen	1	-	-	-	-	-	-	-	-
Künstlerischer Abschluss	123	123	29	13	52	20	8	1	-
Hochschule für Musik und Theater Leipzig	226	219	84	54	65	15	1	-	-
LA, BA und MA an Gymnasien/ Sekundarstufe II, allgemein- bildende Schulen	20	20	5	10	4	1	-	-	-
LA Bachelor	21	21	12	3	6	-	-	-	-
Künstlerischer Abschluss	185	178	67	41	55	14	1	-	-
Hochschule für Musik Dresden	126	116	71	20	23	2	-	-	-
LA, BA und MA an Gymnasien/ Sekundarstufe II, allgemein- bildende Schulen	1	1	-	-	1	-	-	-	-
LA Bachelor	10	10	8	-	2	-	-	-	-
LA Master	2	2	2	-	-	-	-	-	-
Künstlerischer Abschluss	113	103	61	20	20	2	-	-	-
Palucca Hochschule für Tanz Dresden	18	18	14	3	1	-	-	-	-
Künstlerischer Abschluss	18	18	14	3	1	-	-	-	-

Noch: 7. Absolventen im Prüfungsjahr 2013 nach Hochschulen, Prüfungsgruppen und Einhaltung der Regelstudienzeit

Hochschule Prüfungsgruppe	Absol- venten insgesamt	Darunter Absolventen, zu denen Regel- studienzeiten vorliegen	Davon Abschluss						
			in der Regel- studien- zeit	mit Regelstudienzeitüberschreitung von ... bis unter ... Fachsemester					
				unter 2	2 - 4	4 - 6	6 - 8	8 - 10	10 und mehr
Hochschule für Technik und Wirtschaft Dresden	906	906	230	389	233	37	17	-	-
Fachhochschulabschluss	906	906	230	389	233	37	17	-	-
Hochschule für Technik, Wirt- schaft und Kultur Leipzig	1 466	1 466	277	557	462	142	23	2	3
Fachhochschulabschluss	1 466	1 466	277	557	462	142	23	2	3
Hochschule Mittweida	1 880	1 869	627	569	436	175	55	5	2
Fachhochschulabschluss	1 878	1 867	625	569	436	175	55	5	2
Sonstiger Abschluss	2	2	2	-	-	-	-	-	-
Hochschule Zittau/Görlitz	896	896	200	420	225	44	6	1	-
Fachhochschulabschluss	896	896	200	420	225	44	6	1	-
Westfälische Hochschule Zwickau	940	940	191	294	302	117	31	4	1
Fachhochschulabschluss	940	940	191	294	302	117	31	4	1
Hochschule für Telekommuni- kation Leipzig	113	113	28	67	17	1	-	-	-
Fachhochschulabschluss	113	113	28	67	17	1	-	-	-
Evangelische Hochschule Dresden	135	135	61	35	32	6	1	-	-
Fachhochschulabschluss	135	135	61	35	32	6	1	-	-
Evangelische Hochschule Moritzburg	14	14	13	1	-	-	-	-	-
Fachhochschulabschluss	14	14	13	1	-	-	-	-	-
AKAD Fachhochschule Leipzig	130	130	15	9	25	39	18	13	11
Fachhochschulabschluss	130	130	15	9	25	39	18	13	11
Europa Fachhochschule Fresenius, Außenstelle Zwickau	22	22	-	8	11	3	-	-	-
Fachhochschulabschluss	22	22	-	8	11	3	-	-	-
Hochschule der Sächsischen Polizei Rothenburg (FH)	117	117	117	-	-	-	-	-	-
Fachhochschulabschluss	117	117	117	-	-	-	-	-	-
Fachhochschule der Sächsischen Verwaltung Meißen	218	218	192	26	-	-	-	-	-
Fachhochschulabschluss	218	218	192	26	-	-	-	-	-

7.1 Absolventen¹⁾ im Prüfungsjahr 2013 nach Hochschulen, Prüfungsgruppen und Einhaltung der Regelstudienzeit (in Prozent)

Hochschule Prüfungsgruppe	Absolventen, zu denen Regel- studienzeiten vorliegen	in der Regel- studien- zeit	Davon Abschluss					
			mit Regelstudienzeitüberschreitung von ... bis unter ... Fachsemester					
			unter 2	2 - 4	4 - 6	6 - 8	8 - 10	10 und mehr
Hochschulen	100	35,3	27,6	24,1	8,5	3,1	0,9	0,6
Universitärer Abschluss (ohne Lehramtsprüfungen)	100	36,1	24,7	24,1	9,3	3,8	1,2	0,8
LA, BA und MA an Grund- und Hauptschulen	100	61,4	24,7	10,2	2,4	1,2	-	-
LA, BA und MA an Realschulen/ Sekundarstufe I	100	43,2	9,1	22,7	6,8	9,1	6,8	2,3
LA, BA und MA an Gymnasien/ Sekundarstufe II, allgemein- bildende Schulen	100	47,2	23,3	15,4	5,7	4,0	3,2	1,1
LA, BA und MA an Sonder- schulen/Förderschulen	100	68,8	9,4	12,5	4,2	3,1	2,1	-
LA, BA und MA an beruflichen Schulen/Sekundarstufe II, berufliche Schulen	100	45,9	29,3	21,0	3,8	-	-	-
LA Bachelor	100	54,3	21,5	20,7	3,3	0,1	-	-
LA Master	100	100	-	-	-	-	-	-
Künstlerischer Abschluss	100	44,1	17,4	29,1	7,4	1,8	0,2	-
Fachhochschulabschluss	100	28,8	34,7	25,5	8,2	2,2	0,4	0,2
Sonstiger Abschluss	100	100	-	-	-	-	-	-
Universität Leipzig	100	44,6	21,5	20,0	7,4	3,6	1,7	1,2
Universitärer Abschluss (ohne Lehramtsprüfungen)	100	41,6	22,1	21,3	8,2	3,8	1,6	1,4
LA, BA und MA an Grund- und Hauptschulen	100	63,5	25,0	10,3	1,3	-	-	-
LA, BA und MA an Realschulen/ Sekundarstufe I	100	57,1	7,1	10,7	3,6	10,7	10,7	-
LA, BA und MA an Gymnasien/ Sekundarstufe II, allgemein- bildende Schulen	100	48,7	18,0	10,3	7,7	7,3	5,7	2,3
LA, BA und MA an Sonder- schulen/Förderschulen	100	68,8	9,4	12,5	4,2	3,1	2,1	-
LA Bachelor	100	55,3	20,6	20,0	3,9	0,2	-	-
Technische Universität Dresden	100	37,3	24,9	24,7	8,8	2,9	0,8	0,5
Universitärer Abschluss (ohne Lehramtsprüfungen)	100	35,9	24,7	25,2	9,5	3,3	0,9	0,5
LA, BA und MA an Grund- und Hauptschulen	100	30,0	20,0	10,0	20,0	20,0	-	-
LA, BA und MA an Realschulen/ Sekundarstufe I	100	18,8	12,5	43,8	12,5	6,3	-	6,3
LA, BA und MA an Gymnasien/ Sekundarstufe II, allgemein- bildende Schulen	100	47,8	26,9	20,0	3,7	0,8	0,8	-
LA, BA und MA an beruflichen Schulen/Sekundarstufe II, berufliche Schulen	100	45,9	29,3	21,0	3,8	-	-	-
LA Bachelor	100	51,3	24,8	21,4	2,5	-	-	-

1) nur Absolventen, zu denen eine Regelstudienzeit vorliegt

Noch: 7.1 Absolventen¹⁾ im Prüfungsjahr 2013 nach Hochschulen, Prüfungsgruppen und Einhaltung der Regelstudienzeit (in Prozent)

Hochschule Prüfungsgruppe	Absolventen, zu denen Regel- studienzeiten vorliegen	Davon Abschluss						
		in der Regel- studien- zeit	mit Regelstudienzeitüberschreitung von ... bis unter ... Fachsemester					
			unter 2	2 - 4	4 - 6	6 - 8	8 - 10	10 und mehr
Technische Universität Chemnitz	100	36,6	22,0	23,7	10,8	4,8	1,3	0,8
Universitärer Abschluss (ohne Lehramtsprüfungen)	100	36,6	22,0	23,7	10,8	4,8	1,3	0,8
Technische Universität Bergakademie Freiberg	100	10,9	40,2	32,1	10,6	4,7	1,4	0,1
Universitärer Abschluss (ohne Lehramtsprüfungen)	100	10,9	40,2	32,1	10,6	4,7	1,4	0,1
Handelshochschule Leipzig	100	22,1	41,9	30,2	5,8	-	-	-
Universitärer Abschluss (ohne Lehramtsprüfungen)	100	22,1	41,9	30,2	5,8	-	-	-
DIU Dresden International University	100	90,0	10,0	-	-	-	-	-
Universitärer Abschluss (ohne Lehramtsprüfungen)	100	90,0	10,0	-	-	-	-	-
Hochschule für Bildende Künste Dresden	100	66,4	11,2	20,7	1,7	-	-	-
Künstlerischer Abschluss	100	61,1	13,3	23,3	2,2	-	-	-
Fachhochschulabschluss	100	84,6	3,8	11,5	-	-	-	-
Hochschule für Grafik und Buchkunst Leipzig	100	23,6	10,6	42,3	16,3	6,5	0,8	-
Künstlerischer Abschluss	100	23,6	10,6	42,3	16,3	6,5	0,8	-
Hochschule für Musik und Theater Leipzig	100	38,4	24,7	29,7	6,8	0,5	-	-
LA, BA und MA an Gymnasien/ Sekundarstufe II, allgemein- bildende Schulen	100	25,0	50,0	20,0	5,0	-	-	-
LA Bachelor	100	57,1	14,3	28,6	-	-	-	-
Künstlerischer Abschluss	100	37,6	23,0	30,9	7,9	0,6	-	-
Hochschule für Musik Dresden	100	61,2	17,2	19,8	1,7	-	-	-
LA, BA und MA an Gymnasien/ Sekundarstufe II, allgemein- bildende Schulen	100	-	-	100	-	-	-	-
LA Bachelor	100	80,0	-	20,0	-	-	-	-
LA Master	100	100	-	-	-	-	-	-
Künstlerischer Abschluss	100	59,2	19,4	19,4	1,9	-	-	-
Palucca Hochschule für Tanz Dresden	100	77,8	16,7	5,6	-	-	-	-
Künstlerischer Abschluss	100	77,8	16,7	5,6	-	-	-	-
Hochschule für Technik und Wirtschaft Dresden	100	25,4	42,9	25,7	4,1	1,9	-	-
Fachhochschulabschluss	100	25,4	42,9	25,7	4,1	1,9	-	-

1) nur Absolventen, zu denen eine Regelstudienzeit vorliegt

Noch: 7.1 Absolventen¹⁾ im Prüfungsjahr 2013 nach Hochschulen, Prüfungsgruppen und Einhaltung der Regelstudienzeit (in Prozent)

Hochschule Prüfungsgruppe	Absolventen, zu denen Regel- studienzeiten vorliegen	Davon Abschluss						
		in der Regel- studien- zeit	mit Regelstudienzeitüberschreitung von ... bis unter ... Fachsemester					
			unter 2	2 - 4	4 - 6	6 - 8	8 - 10	10 und mehr
Hochschule für Technik, Wirt- schaft und Kultur Leipzig	100	18,9	38,0	31,5	9,7	1,6	0,1	0,2
Fachhochschulabschluss	100	18,9	38,0	31,5	9,7	1,6	0,1	0,2
Hochschule Mittweida	100	33,5	30,4	23,3	9,4	2,9	0,3	0,1
Fachhochschulabschluss	100	33,5	30,5	23,4	9,4	2,9	0,3	0,1
Sonstiger Abschluss	100	100	-	-	-	-	-	-
Hochschule Zittau/Görlitz	100	22,3	46,9	25,1	4,9	0,7	0,1	-
Fachhochschulabschluss	100	22,3	46,9	25,1	4,9	0,7	0,1	-
Westsächsische Hochschule Zwickau	100	20,3	31,3	32,1	12,4	3,3	0,4	0,1
Fachhochschulabschluss	100	20,3	31,3	32,1	12,4	3,3	0,4	0,1
Hochschule für Telekommuni- kation Leipzig	100	24,8	59,3	15,0	0,9	-	-	-
Fachhochschulabschluss	100	24,8	59,3	15,0	0,9	-	-	-
Evangelische Hochschule Dresden	100	45,2	25,9	23,7	4,4	0,7	-	-
Fachhochschulabschluss	100	45,2	25,9	23,7	4,4	0,7	-	-
Evangelische Hochschule Moritzburg	100	92,9	7,1	-	-	-	-	-
Fachhochschulabschluss	100	92,9	7,1	-	-	-	-	-
AKAD Fachhochschule Leipzig	100	11,5	6,9	19,2	30,0	13,8	10,0	8,5
Fachhochschulabschluss	100	11,5	6,9	19,2	30,0	13,8	10,0	8,5
Europa Fachhochschule Fresenius, Außenstelle	100	-	36,4	50,0	13,6	-	-	-
Fachhochschulabschluss	100	-	36,4	50,0	13,6	-	-	-
Hochschule der Sächsischen Polizei Rothenburg (FH)	100	100	-	-	-	-	-	-
Fachhochschulabschluss	100	100	-	-	-	-	-	-
Fachhochschule der Sächsischen Verwaltung Meißen	100	88,1	11,9	-	-	-	-	-
Fachhochschulabschluss	100	88,1	11,9	-	-	-	-	-

1) nur Absolventen, zu denen eine Regelstudienzeit vorliegt

8. Absolventen im Prüfungsjahr 2013 nach Hochschulen, Fächergruppen und Einhaltung der Regelstudienzeit

Hochschule Fächergruppe	Absol- venten insgesamt	Darunter Absolventen, zu denen Regel- studienzeiten vorliegen	Davon Abschluss						
			in der Regel- studien- zeit	mit Regelstudienzeitüberschreitung von ... bis unter ... Fachsemester					
				unter 2	2 - 4	4 - 6	6 - 8	8 - 10	10 und mehr
Hochschulen	22 568	20 922	7 377	5 774	5 049	1 770	639	193	120
Sprach- und Kulturwissenschaften	4 206	3 962	1 690	863	860	320	156	51	22
Sport	385	370	100	87	107	41	26	5	4
Rechts-, Wirtschafts- und Sozialwissenschaften	6 162	5 979	2 215	1 558	1 427	520	172	54	33
Mathematik, Naturwissenschaften	3 439	2 940	971	913	567	279	123	50	37
Humanmedizin/Gesundheits- wissenschaften	1 305	951	624	178	108	35	4	1	1
Veterinärmedizin	162	125	100	13	11	1	-	-	-
Agrar-, Forst- und Ernährungswissenschaften	307	299	125	78	75	13	5	3	-
Ingenieurwissenschaften	5 417	5 136	1 109	1 829	1 577	454	124	25	18
Kunst, Kunstwissenschaft	1 185	1 160	443	255	317	107	29	4	5
Universität Leipzig	5 404	4 872	2 172	1 049	974	361	175	81	60
Sprach- und Kulturwissenschaften	1 986	1 886	877	339	371	157	90	36	16
Sport	248	243	49	69	75	30	14	3	3
Rechts-, Wirtschafts- und Sozialwissenschaften	1 103	1 061	425	253	256	71	28	16	12
Mathematik, Naturwissenschaften	1 080	948	385	257	157	70	32	23	24
Humanmedizin/Gesundheits- wissenschaften	612	403	267	84	40	10	2	-	-
Veterinärmedizin	162	125	100	13	11	1	-	-	-
Ingenieurwissenschaften	7	3	-	-	2	1	-	-	-
Kunst, Kunstwissenschaft	206	203	69	34	62	21	9	3	5
Technische Universität Dresden	6 259	5 460	2 039	1 360	1 347	481	161	46	26
Sprach- und Kulturwissenschaften	1 372	1 236	498	305	311	79	31	8	4
Rechts-, Wirtschafts- und Sozialwissenschaften	1 439	1 396	534	392	311	109	37	10	3
Mathematik, Naturwissenschaften	1 141	842	355	169	153	98	49	12	6
Humanmedizin/Gesundheits- wissenschaften	484	339	223	61	37	15	1	1	1
Agrar-, Forst- und Ernährungswissenschaften	212	204	105	33	53	7	3	3	-
Ingenieurwissenschaften	1 528	1 363	291	380	461	167	40	12	12
Kunst, Kunstwissenschaft	83	80	33	20	21	6	-	-	-
Technische Universität Chemnitz	2 126	1 968	720	432	467	212	95	26	16
Sprach- und Kulturwissenschaften	472	464	206	87	84	52	26	7	2
Sport	137	127	51	18	32	11	12	2	1
Rechts-, Wirtschafts- und Sozialwissenschaften	783	732	269	166	165	79	41	7	5
Mathematik, Naturwissenschaften	283	252	113	46	46	26	8	7	6
Ingenieurwissenschaften	451	393	81	115	140	44	8	3	2
Technische Universität Bergakademie Freiberg	1 126	1 018	111	409	327	108	48	14	1
Rechts-, Wirtschafts- und Sozialwissenschaften	234	215	45	61	70	27	8	3	1
Mathematik, Naturwissenschaften	346	309	26	148	78	29	22	6	-
Ingenieurwissenschaften	546	494	40	200	179	52	18	5	-

Noch: 8. Absolventen im Prüfungsjahr 2013 nach Hochschulen, Fächergruppen
und Einhaltung der Regelstudienzeit

Hochschule Fächergruppe	Absol- venten insgesamt	Darunter Absolventen, zu denen Regel- studienzeiten vorliegen	Davon Abschluss						
			in der Regel- studien- zeit	mit Regelstudienzeitüberschreitung von ... bis unter ... Fachsemester					
				unter 2	2 - 4	4 - 6	6 - 8	8 - 10	10 und mehr
Handelshochschule Leipzig	105	86	19	36	26	5	-	-	-
Rechts-, Wirtschafts- und Sozialwissenschaften	105	86	19	36	26	5	-	-	-
DIU Dresden International University	100	100	90	10	-	-	-	-	-
Rechts-, Wirtschafts- und Sozialwissenschaften	22	22	22	-	-	-	-	-	-
Humanmedizin/Gesundheits- wissenschaften	69	69	65	4	-	-	-	-	-
Ingenieurwissenschaften	9	9	3	6	-	-	-	-	-
Hochschule für Bildende Künste Dresden	117	116	77	13	24	2	-	-	-
Kunst, Kunstwissenschaft	117	116	77	13	24	2	-	-	-
Hochschule für Grafik und Buchkunst Leipzig	124	123	29	13	52	20	8	1	-
Kunst, Kunstwissenschaft	124	123	29	13	52	20	8	1	-
Hochschule für Musik und Theater Leipzig	226	219	84	54	65	15	1	-	-
Kunst, Kunstwissenschaft	226	219	84	54	65	15	1	-	-
Hochschule für Musik Dresden	126	116	71	20	23	2	-	-	-
Kunst, Kunstwissenschaft	126	116	71	20	23	2	-	-	-
Palucca Hochschule für Tanz Dresden	18	18	14	3	1	-	-	-	-
Kunst, Kunstwissenschaft	18	18	14	3	1	-	-	-	-
Hochschule für Technik und Wirtschaft Dresden	906	906	230	389	233	37	17	-	-
Rechts-, Wirtschafts- und Sozialwissenschaften	126	126	27	45	46	6	2	-	-
Mathematik, Naturwissenschaften	86	86	9	36	29	8	4	-	-
Agrar-, Forst- und Ernährungswissenschaften	95	95	20	45	22	6	2	-	-
Ingenieurwissenschaften	573	573	149	263	135	17	9	-	-
Kunst, Kunstwissenschaft	26	26	25	-	1	-	-	-	-
Hochschule für Technik, Wirtschaft und Kultur Leipzig	1 466	1 466	277	557	462	142	23	2	3
Sprach- und Kulturwissenschaften	93	93	39	27	22	4	1	-	-
Rechts-, Wirtschafts- und Sozialwissenschaften	398	398	84	122	140	43	8	-	1
Mathematik, Naturwissenschaften	128	128	7	58	43	17	3	-	-
Ingenieurwissenschaften	847	847	147	350	257	78	11	2	2

Noch: 8. Absolventen im Prüfungsjahr 2013 nach Hochschulen, Fächergruppen
und Einhaltung der Regelstudienzeit

Hochschule Fächergruppe	Absol- venten insgesamt	Darunter Absolventen, zu denen Regel- studienzeiten vorliegen	Davon Abschluss						
			in der Regel- studien- zeit	mit Regelstudienzeitüberschreitung von ... bis unter ... Fachsemester					
				unter 2	2 - 4	4 - 6	6 - 8	8 - 10	10 und mehr
Hochschule Mittweida	1 880	1 869	627	569	436	175	55	5	2
Sprach- und Kulturwissenschaften	11	11	1	1	6	1	2	-	-
Rechts-, Wirtschafts- und Sozialwissenschaften	763	754	252	207	210	69	13	3	-
Mathematik, Naturwissenschaften	146	146	33	69	23	17	4	-	-
Humanmedizin/Gesundheits- wissenschaften	34	34	28	6	-	-	-	-	-
Ingenieurwissenschaften	695	693	292	192	131	49	25	2	2
Kunst, Kunstwissenschaft	231	231	21	94	66	39	11	-	-
Hochschule Zittau/Görlitz	896	896	200	420	225	44	6	1	-
Sprach- und Kulturwissenschaften	129	129	40	44	28	14	3	-	-
Rechts-, Wirtschafts- und Sozialwissenschaften	393	393	107	188	77	19	2	-	-
Mathematik, Naturwissenschaften	120	120	18	70	24	7	-	1	-
Ingenieurwissenschaften	254	254	35	118	96	4	1	-	-
Westsächsische Hochschule Zwickau	940	940	191	294	302	117	31	4	1
Sprach- und Kulturwissenschaften	104	104	5	50	33	13	3	-	-
Rechts-, Wirtschafts- und Sozialwissenschaften	253	253	58	56	76	47	14	2	-
Mathematik, Naturwissenschaften	56	56	16	18	12	7	1	1	1
Humanmedizin/Gesundheits- wissenschaften	102	102	40	20	31	10	1	-	-
Ingenieurwissenschaften	397	397	52	146	148	38	12	1	-
Kunst, Kunstwissenschaft	28	28	20	4	2	2	-	-	-
Hochschule für Telekommuni- kation Leipzig	113	113	28	67	17	1	-	-	-
Mathematik, Naturwissenschaften	25	25	9	16	-	-	-	-	-
Ingenieurwissenschaften	88	88	19	51	17	1	-	-	-
Evangelische Hochschule Dresden	135	135	61	35	32	6	1	-	-
Sprach- und Kulturwissenschaften	25	25	11	9	5	-	-	-	-
Rechts-, Wirtschafts- und Sozialwissenschaften	106	106	49	23	27	6	1	-	-
Humanmedizin/Gesundheits- wissenschaften	4	4	1	3	-	-	-	-	-
Evangelische Hochschule Moritzburg	14	14	13	1	-	-	-	-	-
Sprach- und Kulturwissenschaften	14	14	13	1	-	-	-	-	-
AKAD Fachhochschule Leipzig	130	130	15	9	25	39	18	13	11
Rechts-, Wirtschafts- und Sozialwissenschaften	127	127	15	8	23	39	18	13	11
Mathematik, Naturwissenschaften	3	3	-	1	2	-	-	-	-
Europa Fachhochschule Fresenius, Außenstelle Zwickau	22	22	-	8	11	3	-	-	-
Ingenieurwissenschaften	22	22	-	8	11	3	-	-	-

Noch: 8. Absolventen im Prüfungsjahr 2013 nach Hochschulen, Fächergruppen
und Einhaltung der Regelstudienzeit

Hochschule Fächergruppe	Absol- venten insgesamt	Darunter Absolventen, zu denen Regel- studienzeiten vorliegen	Davon Abschluss						
			in der Regel- studien- zeit	mit Regelstudienzeitüberschreitung von ... bis unter ... Fachsemester					
				unter 2	2 - 4	4 - 6	6 - 8	8 - 10	10 und mehr
Hochschule der Sächsischen Polizei Rothenburg (FH)	117	117	117	-	-	-	-	-	-
Rechts-, Wirtschafts- und Sozialwissenschaften	117	117	117	-	-	-	-	-	-
Fachhochschule der Sächsischen Verwaltung Meißen	218	218	192	26	-	-	-	-	-
Rechts-, Wirtschafts- und Sozialwissenschaften	193	193	192	1	-	-	-	-	-
Mathematik, Naturwissenschaften	25	25	-	25	-	-	-	-	-

8.1 Absolventen¹⁾ im Prüfungsjahr 2013 nach Hochschulen, Fächergruppen und Einhaltung der Regelstudienzeit (in Prozent)

Hochschule Fächergruppe	Absolventen, zu denen Regel- studienzeiten vorliegen	Davon Abschluss						
		in der Regel- studien- zeit	mit Regelstudienzeitüberschreitung von ... bis unter ... Fachsemester					
			unter 2	2 - 4	4 - 6	6 - 8	8 - 10	10 und mehr
Hochschulen	100	35,3	27,6	24,1	8,5	3,1	0,9	0,6
Sprach- und Kulturwissenschaften	100	42,7	21,8	21,7	8,1	3,9	1,3	0,6
Sport	100	27,0	23,5	28,9	11,1	7,0	1,4	1,1
Rechts-, Wirtschafts- und Sozialwissenschaften	100	37,0	26,1	23,9	8,7	2,9	0,9	0,6
Mathematik, Naturwissenschaften	100	33,0	31,1	19,3	9,5	4,2	1,7	1,3
Humanmedizin/Gesundheits- wissenschaften	100	65,6	18,7	11,4	3,7	0,4	0,1	0,1
Veterinärmedizin	100	80,0	10,4	8,8	0,8	-	-	-
Agrar-, Forst- und Ernährungswissenschaften	100	41,8	26,1	25,1	4,3	1,7	1,0	-
Ingenieurwissenschaften	100	21,6	35,6	30,7	8,8	2,4	0,5	0,4
Kunst, Kunstwissenschaft	100	38,2	22,0	27,3	9,2	2,5	0,3	0,4
Universität Leipzig	100	44,6	21,5	20,0	7,4	3,6	1,7	1,2
Sprach- und Kulturwissenschaften	100	46,5	18,0	19,7	8,3	4,8	1,9	0,8
Sport	100	20,2	28,4	30,9	12,3	5,8	1,2	1,2
Rechts-, Wirtschafts- und Sozialwissenschaften	100	40,1	23,8	24,1	6,7	2,6	1,5	1,1
Mathematik, Naturwissenschaften	100	40,6	27,1	16,6	7,4	3,4	2,4	2,5
Humanmedizin/Gesundheits- wissenschaften	100	66,3	20,8	9,9	2,5	0,5	-	-
Veterinärmedizin	100	80,0	10,4	8,8	0,8	-	-	-
Ingenieurwissenschaften	100	-	-	66,7	33,3	-	-	-
Kunst, Kunstwissenschaft	100	34,0	16,7	30,5	10,3	4,4	1,5	2,5
Technische Universität Dresden	100	37,3	24,9	24,7	8,8	2,9	0,8	0,5
Sprach- und Kulturwissenschaften	100	40,3	24,7	25,2	6,4	2,5	0,6	0,3
Rechts-, Wirtschafts- und Sozialwissenschaften	100	38,3	28,1	22,3	7,8	2,7	0,7	0,2
Mathematik, Naturwissenschaften	100	42,2	20,1	18,2	11,6	5,8	1,4	0,7
Humanmedizin/Gesundheits- wissenschaften	100	65,8	18,0	10,9	4,4	0,3	0,3	0,3
Agrar-, Forst- und Ernährungswissenschaften	100	51,5	16,2	26,0	3,4	1,5	1,5	-
Ingenieurwissenschaften	100	21,3	27,9	33,8	12,3	2,9	0,9	0,9
Kunst, Kunstwissenschaft	100	41,3	25,0	26,3	7,5	-	-	-
Technische Universität Chemnitz	100	36,6	22,0	23,7	10,8	4,8	1,3	0,8
Sprach- und Kulturwissenschaften	100	44,4	18,8	18,1	11,2	5,6	1,5	0,4
Sport	100	40,2	14,2	25,2	8,7	9,4	1,6	0,8
Rechts-, Wirtschafts- und Sozialwissenschaften	100	36,7	22,7	22,5	10,8	5,6	1,0	0,7
Mathematik, Naturwissenschaften	100	44,8	18,3	18,3	10,3	3,2	2,8	2,4
Ingenieurwissenschaften	100	20,6	29,3	35,6	11,2	2,0	0,8	0,5
Technische Universität Bergakademie Freiberg	100	10,9	40,2	32,1	10,6	4,7	1,4	0,1
Rechts-, Wirtschafts- und Sozialwissenschaften	100	20,9	28,4	32,6	12,6	3,7	1,4	0,5
Mathematik, Naturwissenschaften	100	8,4	47,9	25,2	9,4	7,1	1,9	-
Ingenieurwissenschaften	100	8,1	40,5	36,2	10,5	3,6	1,0	-

1) nur Absolventen, zu denen eine Regelstudienzeit vorliegt

Noch: 8.1 Absolventen¹⁾ im Prüfungsjahr 2013 nach Hochschulen, Fächergruppen
und Einhaltung der Regelstudienzeit (in Prozent)

Hochschule Fächergruppe	Absolventen, zu denen Regel- studienzeiten vorliegen	in der Regel- studien- zeit	Davon Abschluss					
			mit Regelstudienzeitüberschreitung von ... bis unter ... Fachsemester					
			unter 2	2 - 4	4 - 6	6 - 8	8 - 10	10 und mehr
Handelshochschule Leipzig	100	22,1	41,9	30,2	5,8	-	-	-
Rechts-, Wirtschafts- und Sozialwissenschaften	100	22,1	41,9	30,2	5,8	-	-	-
DIU Dresden International University	100	90,0	10,0	-	-	-	-	-
Rechts-, Wirtschafts- und Sozialwissenschaften	100	100	-	-	-	-	-	-
Humanmedizin/Gesundheits- wissenschaften	100	94,2	5,8	-	-	-	-	-
Ingenieurwissenschaften	100	33,3	66,7	-	-	-	-	-
Hochschule für Bildende Künste Dresden	100	66,4	11,2	20,7	1,7	-	-	-
Kunst, Kunstwissenschaft	100	66,4	11,2	20,7	1,7	-	-	-
Hochschule für Grafik und Buchkunst Leipzig	100	23,6	10,6	42,3	16,3	6,5	0,8	-
Kunst, Kunstwissenschaft	100	23,6	10,6	42,3	16,3	6,5	0,8	-
Hochschule für Musik und Theater Leipzig	100	38,4	24,7	29,7	6,8	0,5	-	-
Kunst, Kunstwissenschaft	100	38,4	24,7	29,7	6,8	0,5	-	-
Hochschule für Musik Dresden	100	61,2	17,2	19,8	1,7	-	-	-
Kunst, Kunstwissenschaft	100	61,2	17,2	19,8	1,7	-	-	-
Palucca Hochschule für Tanz Dresden	100	77,8	16,7	5,6	-	-	-	-
Kunst, Kunstwissenschaft	100	77,8	16,7	5,6	-	-	-	-
Hochschule für Technik und Wirtschaft Dresden	100	25,4	42,9	25,7	4,1	1,9	-	-
Rechts-, Wirtschafts- und Sozialwissenschaften	100	21,4	35,7	36,5	4,8	1,6	-	-
Mathematik, Naturwissenschaften	100	10,5	41,9	33,7	9,3	4,7	-	-
Agrar-, Forst- und Ernährungswissenschaften	100	21,1	47,4	23,2	6,3	2,1	-	-
Ingenieurwissenschaften	100	26,0	45,9	23,6	3,0	1,6	-	-
Kunst, Kunstwissenschaft	100	96,2	-	3,8	-	-	-	-
Hochschule für Technik, Wirtschaft und Kultur Leipzig	100	18,9	38,0	31,5	9,7	1,6	0,1	0,2
Sprach- und Kulturwissenschaften	100	41,9	29,0	23,7	4,3	1,1	-	-
Rechts-, Wirtschafts- und Sozialwissenschaften	100	21,1	30,7	35,2	10,8	2,0	-	0,3
Mathematik, Naturwissenschaften	100	5,5	45,3	33,6	13,3	2,3	-	-
Ingenieurwissenschaften	100	17,4	41,3	30,3	9,2	1,3	0,2	0,2

1) nur Absolventen, zu denen eine Regelstudienzeit vorliegt

Noch: 8.1 Absolventen¹⁾ im Prüfungsjahr 2013 nach Hochschulen, Fächergruppen
und Einhaltung der Regelstudienzeit (in Prozent)

Hochschule Fächergruppe	Absolventen, zu denen Regel- studienzeiten vorliegen	in der Regel- studien- zeit	Davon Abschluss mit Regelstudienzeitüberschreitung von ... bis unter ... Fachsemester					
			unter 2	2 - 4	4 - 6	6 - 8	8 - 10	10 und mehr
Hochschule Mittweida	100	33,5	30,4	23,3	9,4	2,9	0,3	0,1
Sprach- und Kulturwissenschaften	100	9,1	9,1	54,5	9,1	18,2	-	-
Rechts-, Wirtschafts- und Sozialwissenschaften	100	33,4	27,5	27,9	9,2	1,7	0,4	-
Mathematik, Naturwissenschaften	100	22,6	47,3	15,8	11,6	2,7	-	-
Humanmedizin/Gesundheits- wissenschaften	100	82,4	17,6	-	-	-	-	-
Ingenieurwissenschaften	100	42,1	27,7	18,9	7,1	3,6	0,3	0,3
Kunst, Kunstwissenschaft	100	9,1	40,7	28,6	16,9	4,8	-	-
Hochschule Zittau/Görlitz	100	22,3	46,9	25,1	4,9	0,7	0,1	-
Sprach- und Kulturwissenschaften	100	31,0	34,1	21,7	10,9	2,3	-	-
Rechts-, Wirtschafts- und Sozialwissenschaften	100	27,2	47,8	19,6	4,8	0,5	-	-
Mathematik, Naturwissenschaften	100	15,0	58,3	20,0	5,8	-	0,8	-
Ingenieurwissenschaften	100	13,8	46,5	37,8	1,6	0,4	-	-
Westfälische Hochschule								
Zwickau	100	20,3	31,3	32,1	12,4	3,3	0,4	0,1
Sprach- und Kulturwissenschaften	100	4,8	48,1	31,7	12,5	2,9	-	-
Rechts-, Wirtschafts- und Sozialwissenschaften	100	22,9	22,1	30,0	18,6	5,5	0,8	-
Mathematik, Naturwissenschaften	100	28,6	32,1	21,4	12,5	1,8	1,8	1,8
Humanmedizin/Gesundheits- wissenschaften	100	39,2	19,6	30,4	9,8	1,0	-	-
Ingenieurwissenschaften	100	13,1	36,8	37,3	9,6	3,0	0,3	-
Kunst, Kunstwissenschaft	100	71,4	14,3	7,1	7,1	-	-	-
Hochschule für Telekommuni- kation Leipzig	100	24,8	59,3	15,0	0,9	-	-	-
Mathematik, Naturwissenschaften	100	36,0	64,0	-	-	-	-	-
Ingenieurwissenschaften	100	21,6	58,0	19,3	1,1	-	-	-
Evangelische Hochschule								
Dresden	100	45,2	25,9	23,7	4,4	0,7	-	-
Sprach- und Kulturwissenschaften	100	44,0	36,0	20,0	-	-	-	-
Rechts-, Wirtschafts- und Sozialwissenschaften	100	46,2	21,7	25,5	5,7	0,9	-	-
Humanmedizin/Gesundheits- wissenschaften	100	25,0	75,0	-	-	-	-	-
Evangelische Hochschule								
Moritzburg	100	92,9	7,1	-	-	-	-	-
Sprach- und Kulturwissenschaften	100	92,9	7,1	-	-	-	-	-
AKAD Fachhochschule Leipzig	100	11,5	6,9	19,2	30,0	13,8	10,0	8,5
Rechts-, Wirtschafts- und Sozialwissenschaften	100	11,8	6,3	18,1	30,7	14,2	10,2	8,7
Mathematik, Naturwissenschaften	100	-	33,3	66,7	-	-	-	-

1) nur Absolventen, zu denen eine Regelstudienzeit vorliegt

Noch: 8.1 Absolventen¹⁾ im Prüfungsjahr 2013 nach Hochschulen, Fächergruppen
und Einhaltung der Regelstudienzeit (in Prozent)

Hochschule Fächergruppe	Absolventen, zu denen Regel- studienzeiten vorliegen	in der Regel- studien- zeit	Davon Abschluss					
			mit Regelstudienzeitüberschreitung von ... bis unter ... Fachsemester					
			unter 2	2 - 4	4 - 6	6 - 8	8 - 10	10 und mehr
Europa Fachhochschule Fresenius, Außenstelle Zwickau	100	-	36,4	50,0	13,6	-	-	-
Ingenieurwissenschaften	100	-	36,4	50,0	13,6	-	-	-
Hochschule der Sächsischen Polizei Rothenburg (FH)	100	100	-	-	-	-	-	-
Rechts-, Wirtschafts- und Sozialwissenschaften	100	100	-	-	-	-	-	-
Fachhochschule der Sächsischen Verwaltung Meißen	100	88,1	11,9	-	-	-	-	-
Rechts-, Wirtschafts- und Sozialwissenschaften	100	99,5	0,5	-	-	-	-	-
Mathematik, Naturwissenschaften	100	-	100	-	-	-	-	-

1) nur Absolventen, zu denen eine Regelstudienzeit vorliegt

9. Abgelegte Abschlussprüfungen im Prüfungsjahr 2013 nach Fächergruppen, Note der Abschlussprüfung und Hochschularten

Fächergruppe		Ins- gesamt	Davon							end- gültig nicht be- standen
			bestanden							
			zu- sammen	mit der Gesamtnote					Note nicht bekannt	
mit Auszeich- nung	sehr gut	gut ¹⁾		befrie- digend	aus- reichend					
insgesamt = i weiblich = w										
Hochschulen										
Sprach- und Kulturwissen- schaften	i	4 271	4 206	110	902	2 612	516	6	60	65
	w	3 180	3 139	82	652	1 996	363	4	42	41
Sport	i	392	385	4	47	230	104	-	-	7
	w	189	188	1	21	125	41	-	-	1
Rechts-, Wirtschafts- und Sozial- wissenschaften	i	6 431	6 162	101	909	3 502	1 491	138	21	269
	w	3 622	3 505	69	594	2 002	758	70	12	117
Mathematik, Naturwissen- schaften	i	3 550	3 439	173	922	1 785	553	6	-	111
	w	1 360	1 342	52	384	681	222	3	-	18
Humanmedizin/Gesundheits- wissenschaften	i	1 309	1 305	29	277	641	319	27	12	4
	w	856	852	12	164	426	229	14	7	4
Veterinärmedizin	i	162	162	4	31	82	35	-	10	-
	w	132	132	4	24	70	26	-	8	-
Agrar-, Forst- und Ernährungs- wissenschaften	i	328	307	-	34	226	46	1	-	21
	w	160	157	-	18	117	21	1	-	3
Ingenieurwissenschaften	i	5 656	5 417	99	750	3 542	1 024	2	-	239
	w	1 318	1 286	15	183	881	207	-	-	32
Kunst, Kunstwissenschaft	i	1 199	1 185	36	361	697	68	1	22	14
	w	731	723	24	239	420	31	-	9	8
Insgesamt	i	23 298	22 568	556	4 233	13 317	4 156	181	125	730
	w	11 548	11 324	259	2 279	6 718	1 898	92	78	224
Universitäten										
Sprach- und Kulturwissen- schaften	i	3 887	3 830	98	853	2 343	470	6	60	57
	w	2 857	2 820	72	610	1 762	330	4	42	37
Sport	i	392	385	4	47	230	104	-	-	7
	w	189	188	1	21	125	41	-	-	1
Rechts-, Wirtschafts- und Sozial- wissenschaften	i	3 884	3 686	45	559	2 015	952	94	21	198
	w	2 070	1 991	17	318	1 095	496	53	12	79
Mathematik, Naturwissen- schaften	i	2 937	2 850	156	828	1 395	465	6	-	87
	w	1 191	1 179	45	355	575	201	3	-	12
Humanmedizin/Gesundheits- wissenschaften	i	1 166	1 165	29	260	537	300	27	12	1
	w	740	739	12	149	345	212	14	7	1
Veterinärmedizin	i	162	162	4	31	82	35	-	10	-
	w	132	132	4	24	70	26	-	8	-
Agrar-, Forst- und Ernährungs- wissenschaften	i	233	212	-	23	159	29	1	-	21
	w	113	110	-	10	86	13	1	-	3
Ingenieurwissenschaften	i	2 724	2 541	79	452	1 532	478	-	-	183
	w	582	555	11	91	352	101	-	-	27
Kunst, Kunstwissenschaft	i	294	289	2	81	181	25	-	-	5
	w	225	221	2	61	141	17	-	-	4
Zusammen	i	15 679	15 120	417	3 134	8 474	2 858	134	103	559
	w	8 099	7 935	164	1 639	4 551	1 437	75	69	164
Kunsthochschulen										
Kunst, Kunstwissenschaft	i	614	611	34	234	293	27	1	22	3
	w	369	368	22	149	174	14	-	9	1
Zusammen	i	614	611	34	234	293	27	1	22	3
	w	369	368	22	149	174	14	-	9	1

1) einschließlich Bewertung "vollbefriedigend"

Noch: 9. Abgelegte Abschlussprüfungen im Prüfungsjahr 2013 nach Fächergruppen,
Note der Abschlussprüfung und Hochschularten

Fächergruppe insgesamt = i weiblich = w		Ins- gesamt	Davon							end- gültig nicht be- standen
			bestanden							
			zu- sammen	mit der Gesamtnote						
				mit Auszeich- nung	sehr gut	gut ¹⁾	befrie- digend	aus- reichend	Note nicht bekannt	
Fachhochschulen										
Sprach- und Kulturwissen- schaften	i	384	376	12	49	269	46	-	-	8
	w	323	319	10	42	234	33	-	-	4
Rechts-, Wirtschafts- und Sozial- wissenschaften	i	2 237	2 166	56	350	1 417	343	-	-	71
	w	1 404	1 366	52	276	873	165	-	-	38
Mathematik, Naturwissen- schaften	i	588	564	17	91	370	86	-	-	24
	w	162	156	7	28	101	20	-	-	6
Humanmedizin/Gesundheits- wissenschaften	i	143	140	-	17	104	19	-	-	3
	w	116	113	-	15	81	17	-	-	3
Agrar-, Forst- und Ernährungs- wissenschaften	i	95	95	-	11	67	17	-	-	-
	w	47	47	-	8	31	8	-	-	-
Ingenieurwissenschaften	i	2 932	2 876	20	298	2 010	546	2	-	56
	w	736	731	4	92	529	106	-	-	5
Kunst, Kunstwissenschaft	i	291	285	-	46	223	16	-	-	6
	w	137	134	-	29	105	-	-	-	3
Zusammen	i	6 670	6 502	105	862	4 460	1 073	2	-	168
	w	2 925	2 866	73	490	1 954	349	-	-	59
Verwaltungsfachhochschulen										
Rechts-, Wirtschafts- und Sozial- wissenschaften	i	310	310	-	-	70	196	44	-	-
	w	148	148	-	-	34	97	17	-	-
Mathematik, Naturwissen- schaften	i	25	25	-	3	20	2	-	-	-
	w	7	7	-	1	5	1	-	-	-
Zusammen	i	335	335	-	3	90	198	44	-	-
	w	155	155	-	1	39	98	17	-	-

1) einschließlich Bewertung "vollbefriedigend"

10. Abgelegte Abschlussprüfungen im Prüfungsjahr 2013 nach Prüfungsgruppen, Note der Abschlussprüfung und Hochschularten

Prüfungsgruppe		Ins- gesamt	Davon							end- gültig nicht be- standen
			bestanden							
			zu- sammen	mit der Gesamtnote					Note nicht bekannt	
mit Auszeich- nung	sehr gut	gut ¹⁾		befrie- digend	aus- reichend					
insgesamt = i weiblich = w										
Hochschulen										
Universitärer Abschluss (ohne Lehramtsprüfungen)	i	12 481	11 932	109	2 083	6 970	2 549	126	95	549
Promotionen	w	6 215	6 060	43	1 108	3 540	1 235	70	64	155
	i	1 422	1 422	265	785	353	19	-	-	-
	w	608	608	85	340	174	9	-	-	-
LA, BA und MA an Grund- und Hauptschulen/Primarstufe	i	171	170	3	25	126	14	2	-	1
	w	161	160	3	23	121	13	-	-	1
LA, BA und MA an Realschulen/ Sekundarstufe I	i	60	58	3	2	36	16	1	-	2
	w	45	43	2	2	25	13	1	-	2
LA, BA und MA an Gymnasien/ Sekundarstufe II, allgemein- bildende Schulen	i	571	564	33	120	342	65	4	-	7
	w	367	361	27	73	217	41	3	-	6
LA, BA und MA an Sonder- schulen/Förderschulen	i	136	136	-	50	77	9	-	-	-
	w	113	113	-	44	62	7	-	-	-
LA, BA und MA an beruflichen Schulen/Sekundarstufe II, berufliche Schulen	i	158	158	4	31	95	27	1	-	-
	w	120	120	4	24	72	19	1	-	-
LA Bachelor	i	725	725	-	48	513	164	-	-	-
	w	499	499	-	31	366	102	-	-	-
LA Master	i	2	2	-	2	-	-	-	-	-
	w	-	-	-	-	-	-	-	-	-
Künstlerischer Abschluss	i	533	530	34	201	250	22	1	22	3
	w	312	311	22	124	144	12	-	9	1
Fachhochschulabschluss	i	7 029	6 861	103	886	4 555	1 271	46	-	168
	w	3 103	3 044	73	510	1 997	447	17	-	59
Sonstiger Abschluss	i	10	10	2	-	-	-	-	8	-
	w	5	5	-	-	-	-	-	5	-
Insgesamt	i	23 298	22 568	556	4 233	13 317	4 156	181	125	730
	w	11 548	11 324	259	2 279	6 718	1 898	92	78	224
Universitäten										
Universitärer Abschluss (ohne Lehramtsprüfungen)	i	12 481	11 932	109	2 083	6 970	2 549	126	95	549
Promotionen	w	6 215	6 060	43	1 108	3 540	1 235	70	64	155
	i	1 421	1 421	265	784	353	19	-	-	-
	w	607	607	85	339	174	9	-	-	-
LA, BA und MA an Grund- und Hauptschulen/Primarstufe	i	171	170	3	25	126	14	2	-	1
	w	161	160	3	23	121	13	-	-	1
LA, BA und MA an Realschulen/ Sekundarstufe I	i	60	58	3	2	36	16	1	-	2
	w	45	43	2	2	25	13	1	-	2
LA, BA und MA an Gymnasien/ Sekundarstufe II, allgemein- bildende Schulen	i	550	543	33	115	326	65	4	-	7
	w	352	346	27	71	204	41	3	-	6
LA, BA und MA an Sonder- schulen/Förderschulen	i	136	136	-	50	77	9	-	-	-
	w	113	113	-	44	62	7	-	-	-
LA, BA und MA an beruflichen Schulen/Sekundarstufe II, berufliche Schulen	i	158	158	4	31	95	27	1	-	-
	w	120	120	4	24	72	19	1	-	-
LA Bachelor	i	694	694	-	44	491	159	-	-	-
	w	481	481	-	28	353	100	-	-	-

1) einschließlich Bewertung "vollbefriedigend"

Noch: 10. Abgelegte Abschlussprüfungen im Prüfungsjahr 2013 nach Prüfungsgruppen,
Note der Abschlussprüfung und Hochschularten

Prüfungsgruppe insgesamt = i weiblich = w		Ins- gesamt	Davon								end- gültig nicht be- standen
			bestanden								
			zu- sammen	mit der Gesamtnote							
		mit Auszeich- nung		sehr gut	gut ¹⁾	befriedi- gend	aus- reichend	Note nicht bekannt			
noch: Universitäten											
Sonstiger Abschluss	i	8	8	-	-	-	-	-	8	-	
	w	5	5	-	-	-	-	-	5	-	
Zusammen	i	15 679	15 120	417	3 134	8 474	2 858	134	103	559	
	w	8 099	7 935	164	1 639	4 551	1 437	75	69	164	
Kunsthochschulen											
Promotionen	i	1	1	-	1	-	-	-	-	-	
	w	1	1	-	1	-	-	-	-	-	
LA, BA und MA an Gymnasien/ Sekundarstufe II, allgemein- bildende Schulen	i	21	21	-	5	16	-	-	-	-	
	w	15	15	-	2	13	-	-	-	-	
LA Bachelor	i	31	31	-	4	22	5	-	-	-	
	w	18	18	-	3	13	2	-	-	-	
LA Master	i	2	2	-	2	-	-	-	-	-	
	w	-	-	-	-	-	-	-	-	-	
Künstlerischer Abschluss	i	533	530	34	201	250	22	1	22	3	
	w	312	311	22	124	144	12	-	9	1	
Fachhochschulabschluss	i	26	26	-	21	5	-	-	-	-	
	w	23	23	-	19	4	-	-	-	-	
Zusammen	i	614	611	34	234	293	27	1	22	3	
	w	369	368	22	149	174	14	-	9	1	
Fachhochschulen											
Fachhochschulabschluss	i	6 668	6 500	103	862	4 460	1 073	2	-	168	
	w	2 925	2 866	73	490	1 954	349	-	-	59	
Sonstiger Abschluss	i	2	2	2	-	-	-	-	-	-	
	w	-	-	-	-	-	-	-	-	-	
Zusammen	i	6 670	6 502	105	862	4 460	1 073	2	-	168	
	w	2 925	2 866	73	490	1 954	349	-	-	59	
Verwaltungsfachhochschulen											
Fachhochschulabschluss	i	335	335	-	3	90	198	44	-	-	
	w	155	155	-	1	39	98	17	-	-	
Zusammen	i	335	335	-	3	90	198	44	-	-	
	w	155	155	-	1	39	98	17	-	-	

1) einschließlich Bewertung "vollbefriedigend"

11. Bestandene Abschlussprüfungen an Hochschulen insgesamt im Prüfungsjahr 2013 nach Fächergruppen, 1. Studienfach (bundeseinheitlich) und Art der Prüfung

Fächergruppe bundeseinheitliches Studienfach Prüfung	Insgesamt	Darunter weiblich	Davon als			
			Erstabschluss		weiterer Abschluss	
			insgesamt	darunter weiblich	insgesamt	darunter weiblich
Sprach- und Kulturwissenschaften	4 206	3 139	2 716	2 032	1 490	1 107
Afrikanistik	34	21	25	16	9	5
Bachelor an Universitäten	22	14	21	14	1	-
Magister	4	2	4	2	-	-
Master an Universitäten	6	5	-	-	6	5
Promotion	2	-	-	-	2	-
Ägyptologie	25	18	21	15	4	3
Bachelor an Universitäten	19	13	19	13	-	-
Magister	2	2	2	2	-	-
Master an Universitäten	4	3	-	-	4	3
Allgemeine Literaturwissenschaft	2	1	-	-	2	1
Master an Universitäten	2	1	-	-	2	1
Allgemeine Sprachwissenschaft/Indogermanistik	169	138	90	78	79	60
Bachelor an Universitäten	69	58	68	57	1	1
Diplom (FH)	16	16	16	16	-	-
Magister	6	5	6	5	-	-
Master an Fachhochschulen	11	4	-	-	11	4
Master an Universitäten	66	55	-	-	66	55
Promotion	1	-	-	-	1	-
Alte Geschichte	6	3	2	2	4	1
Magister	2	2	2	2	-	-
Master an Universitäten	2	1	-	-	2	1
Promotion	2	-	-	-	2	-
Amerikanistik/Amerikakunde	35	29	25	22	10	7
Bachelor an Universitäten	18	16	18	16	-	-
Magister	7	6	7	6	-	-
Master an Universitäten	7	7	-	-	7	7
Promotion	3	-	-	-	3	-
Anglistik/Englisch	254	201	191	154	63	47
Bachelor an Universitäten	80	69	77	67	3	2
Diplom (U)	1	-	1	-	-	-
Diplom (U) - Dolmetscher	5	4	4	4	1	-
Diplom (U) - Übersetzer	5	4	5	4	-	-
Magister	27	24	27	24	-	-
Master an Universitäten	29	25	-	-	29	25
Promotion	5	3	-	-	5	3
LA Gymnasien	35	24	35	24	-	-
LA Master Gymnasien	25	17	-	-	25	17
LA Bachelor (soweit keine Differenzierung möglich)	42	31	42	31	-	-
Arabisch/Arabistik	52	32	32	21	20	11
Bachelor an Universitäten	23	14	23	14	-	-
Magister	9	7	9	7	-	-
Master an Universitäten	18	10	-	-	18	10
Promotion	2	1	-	-	2	1
Archäologie	19	12	13	10	6	2
Bachelor an Universitäten	11	9	11	9	-	-
Magister	2	1	2	1	-	-
Master an Universitäten	6	2	-	-	6	2

Noch: 11. Bestandene Abschlussprüfungen an Hochschulen insgesamt im Prüfungsjahr 2013
nach Fächergruppen, 1. Studienfach (bundeseinheitlich) und Art der Prüfung

Fächergruppe bundeseinheitliches Studienfach Prüfung	Insgesamt	Darunter weiblich	Davon als			
			Erstabschluss		weiterer Abschluss	
			insgesamt	darunter weiblich	insgesamt	darunter weiblich
Noch: Sprach- und Kulturwissenschaften						
Asiatische Sprachen und Kulturen/Asien- wissenschaften	2	1	1	1	1	-
Bachelor an Universitäten	1	1	1	1	-	-
Master an Universitäten	1	-	-	-	1	-
Ausländerpädagogik	34	26	-	-	34	26
Master an Universitäten	34	26	-	-	34	26
Berufsbezogene Fremdsprachenausbildung	104	97	90	84	14	13
Bachelor an Fachhochschulen	81	75	81	75	-	-
Diplom (FH)	7	7	7	7	-	-
Magister	2	2	2	2	-	-
Master an Fachhochschulen	14	13	-	-	14	13
Berufspädagogik	54	39	-	-	54	39
Abschlusszeugnis/Zertifikat	8	5	-	-	8	5
Diplom (U) - Lehrer	40	31	-	-	40	31
Promotion	6	3	-	-	6	3
Bibliothekswissenschaften/-wesen (nicht an Verwaltungsfachhochschulen)	68	57	38	31	30	26
Bachelor an Fachhochschulen	35	27	32	25	3	2
Diplom (FH)	6	6	6	6	-	-
Master an Fachhochschulen	27	24	-	-	27	24
Deutsch für Ausländer	123	110	48	41	75	69
Bachelor an Universitäten	35	31	33	29	2	2
Magister	15	12	15	12	-	-
Master an Universitäten	39	34	-	-	39	34
Promotion	2	2	-	-	2	2
LA Grundschulen	4	4	-	-	4	4
LA Mittelstufe/Sekundarstufe I	2	2	-	-	2	2
LA Gymnasien	25	24	-	-	25	24
LA berufliche Schulen	1	1	-	-	1	1
Erwachsenenbildung und außerschulische Jugendbildung	2	1	2	1	-	-
Magister	2	1	2	1	-	-
Erziehungswissenschaft (Pädagogik)	682	501	452	334	230	167
Bachelor an Fachhochschulen	65	62	62	60	3	2
Bachelor an Universitäten	61	54	60	53	1	1
Magister	17	11	17	11	-	-
Master an Universitäten	53	46	-	-	53	46
Promotion	10	7	-	-	10	7
LA Master Gymnasien	119	75	-	-	119	75
LA Bachelor berufliche Schulen	81	59	81	59	-	-
LA Master berufliche Schulen	38	31	-	-	38	31
LA Bachelor (soweit keine Differenzierung möglich)	238	156	232	151	6	5
Ethik	17	10	11	6	6	4
LA Grundschulen	1	-	1	-	-	-
LA Master Mittelstufe/Sekundarstufe I	1	1	-	-	1	1
LA Mittelstufe/Sekundarstufe I	2	1	-	-	2	1

Noch: 11. Bestandene Abschlussprüfungen an Hochschulen insgesamt im Prüfungsjahr 2013
nach Fächergruppen, 1. Studienfach (bundeseinheitlich) und Art der Prüfung

Fächergruppe bundeseinheitliches Studienfach Prüfung	Insgesamt	Darunter weiblich	Davon als			
			Erstabschluss		weiterer Abschluss	
			insgesamt	darunter weiblich	insgesamt	darunter weiblich
Noch: Sprach- und Kulturwissenschaften						
noch: Ethik						
LA Gymnasien	8	4	7	4	1	-
LA Master Gymnasien	1	1	-	-	1	1
LA berufliche Schulen	1	1	-	-	1	1
LA Bachelor (soweit keine Differenzierung möglich)	3	2	3	2	-	-
Ethnologie	50	36	43	34	7	2
Bachelor an Universitäten	38	29	36	28	2	1
Magister	7	6	7	6	-	-
Master an Universitäten	3	1	-	-	3	1
Promotion	2	-	-	-	2	-
Europäische Ethnologie und Kulturwissenschaft	71	55	59	45	12	10
Bachelor an Universitäten	54	41	53	40	1	1
Magister	6	5	6	5	-	-
Master an Universitäten	8	7	-	-	8	7
Promotion	3	2	-	-	3	2
Evangelische Religionspädagogik/kirchliche Bildungsarbeit	29	21	26	19	3	2
Diplom (FH)	14	10	14	10	-	-
LA Grundschulen	3	3	3	3	-	-
LA Master Mittelstufe/Sekundarstufe I	1	-	-	-	1	-
LA Gymnasien	2	2	2	2	-	-
LA Master Gymnasien	1	1	-	-	1	1
LA Bachelor (soweit keine Differenzierung möglich)	8	5	7	4	1	1
Evangelische Theologie, - Religionslehre	41	15	36	14	5	1
Bachelor an Universitäten	3	-	3	-	-	-
Diplom (U)	1	-	1	-	-	-
Kirchliche Prüfung	32	14	32	14	-	-
Master an Universitäten	2	1	-	-	2	1
Promotion	3	-	-	-	3	-
Französisch	72	65	46	40	26	25
Diplom (U) - Dolmetscher	1	1	1	1	-	-
Diplom (U) - Übersetzer	1	1	1	1	-	-
Magister	2	2	2	2	-	-
LA Mittelstufe/Sekundarstufe I	13	12	1	1	12	11
LA Gymnasien	26	21	23	18	3	3
LA Master Gymnasien	11	11	-	-	11	11
LA Bachelor (soweit keine Differenzierung möglich)	18	17	18	17	-	-
Geistigbehindertenpädagogik/Praktisch- Bildbaren-Pädagogik	7	5	7	5	-	-
LA Sonderschulen/Förderschulen	7	5	7	5	-	-
Germanistik/Deutsch	536	457	269	223	267	234
Bachelor an Universitäten	60	51	60	51	-	-
Magister	46	33	46	33	-	-
Master an Universitäten	93	75	-	-	93	75
Promotion	6	2	-	-	6	2

Noch: 11. Bestandene Abschlussprüfungen an Hochschulen insgesamt im Prüfungsjahr 2013
nach Fächergruppen, 1. Studienfach (bundeseinheitlich) und Art der Prüfung

Fächergruppe bundeseinheitliches Studienfach Prüfung	Insgesamt	Darunter weiblich	Davon als			
			Erstabschluss		weiterer Abschluss	
			insgesamt	darunter weiblich	insgesamt	darunter weiblich
Noch: Sprach- und Kulturwissenschaften						
noch: Germanistik/Deutsch						
LA Grundschulen	2	2	2	2	-	-
LA Master Grundschulen	131	126	-	-	131	126
LA Master Mittelstufe/Sekundarstufe I	7	6	-	-	7	6
LA Mittelstufe/Sekundarstufe I	9	9	9	9	-	-
LA Gymnasien	32	27	32	27	-	-
LA Master Gymnasien	26	21	-	-	26	21
LA Bachelor (soweit keine Differenzierung möglich)	124	105	120	101	4	4
Geschichte	285	113	202	79	83	34
Bachelor an Universitäten	119	49	113	48	6	1
Magister	7	4	6	3	1	1
Master an Universitäten	36	13	-	-	36	13
Promotion	8	1	-	-	8	1
LA Master Mittelstufe/Sekundarstufe I	2	1	-	-	2	1
LA Mittelstufe/Sekundarstufe I	8	1	8	1	-	-
LA Gymnasien	34	9	34	9	-	-
LA Master Gymnasien	22	13	-	-	22	13
LA Bachelor (soweit keine Differenzierung möglich)	49	22	41	18	8	4
Griechisch	3	-	3	-	-	-
Bachelor an Universitäten	2	-	2	-	-	-
LA Bachelor (soweit keine Differenzierung möglich)	1	-	1	-	-	-
Grundschul-/Primarstufenpädagogik	1	1	1	1	-	-
LA Grundschulen	1	1	1	1	-	-
Indologie	3	2	3	2	-	-
Magister	3	2	3	2	-	-
Interdisziplinäre Studien (Schwerpunkt Sprach- und Kulturwissenschaften)	162	138	152	130	10	8
Bachelor an Fachhochschulen	25	19	24	18	1	1
Bachelor an Universitäten	127	112	126	112	1	-
Magister	2	-	2	-	-	-
Master an Universitäten	8	7	-	-	8	7
Italienisch	8	3	2	2	6	1
Diplom (U) - Übersetzer	1	1	-	-	1	1
LA Gymnasien	4	1	1	1	3	-
LA Master Gymnasien	2	-	-	-	2	-
LA Bachelor (soweit keine Differenzierung möglich)	1	1	1	1	-	-
Japanologie	23	14	20	13	3	1
Bachelor an Universitäten	18	13	17	12	1	1
Magister	3	1	3	1	-	-
Master an Universitäten	2	-	-	-	2	-
Katholische Religionspädagogik/kirchliche Bildungsarbeit	2	1	2	1	-	-
LA Grundschulen	2	1	2	1	-	-

Noch: 11. Bestandene Abschlussprüfungen an Hochschulen insgesamt im Prüfungsjahr 2013
nach Fächergruppen, 1. Studienfach (bundeseinheitlich) und Art der Prüfung

Fächergruppe bundeseinheitliches Studienfach Prüfung	Insgesamt	Darunter weiblich	Davon als			
			Erstabschluss		weiterer Abschluss	
			insgesamt	darunter weiblich	insgesamt	darunter weiblich
Noch: Sprach- und Kulturwissenschaften						
Katholische Theologie, - Religionslehre	2	-	1	-	1	-
Magister	1	-	1	-	-	-
Promotion	1	-	-	-	1	-
Körperbehindertenpädagogik	1	1	1	1	-	-
LA Sonderschulen/Förderschulen	1	1	1	1	-	-
Latein	30	23	18	14	12	9
LA Gymnasien	13	9	8	4	5	5
LA Master Gymnasien	7	4	-	-	7	4
LA Bachelor (soweit keine Differenzierung möglich)	10	10	10	10	-	-
Lernbehindertenpädagogik	27	21	2	2	25	19
Promotion	1	-	-	-	1	-
LA Sonderschulen/Förderschulen	26	21	2	2	24	19
Medienwissenschaft	166	121	92	73	74	48
Bachelor an Universitäten	95	74	90	71	5	3
Magister	2	2	2	2	-	-
Master an Universitäten	66	43	-	-	66	43
Promotion	3	2	-	-	3	2
Mittlere und neuere Geschichte	32	12	9	2	23	10
Magister	11	4	9	2	2	2
Master an Universitäten	17	6	-	-	17	6
Promotion	4	2	-	-	4	2
Orientalistik/Altorientalistik	4	3	3	3	1	-
Bachelor an Universitäten	2	2	2	2	-	-
Magister	1	1	1	1	-	-
Promotion	1	-	-	-	1	-
Philosophie	91	33	68	22	23	11
Bachelor an Universitäten	52	15	52	15	-	-
Magister	17	8	16	7	1	1
Master an Universitäten	17	7	-	-	17	7
Promotion	5	3	-	-	5	3
Polnisch	15	13	14	12	1	1
Bachelor an Fachhochschulen	5	5	5	5	-	-
Diplom (FH) - Übersetzer	9	7	9	7	-	-
Diplom (U) - Übersetzer	1	1	-	-	1	1
Psychologie	487	389	377	307	110	82
Bachelor an Fachhochschulen	19	17	19	17	-	-
Bachelor an Universitäten	170	146	158	136	12	10
Diplom (FH)	28	16	28	16	-	-
Diplom (U)	173	139	172	138	1	1
Master an Universitäten	67	53	-	-	67	53
Promotion	30	18	-	-	30	18
Religionswissenschaft	10	7	6	5	4	2
Bachelor an Universitäten	2	2	1	1	1	1
Magister	5	4	5	4	-	-
Master an Universitäten	3	1	-	-	3	1

Noch: 11. Bestandene Abschlussprüfungen an Hochschulen insgesamt im Prüfungsjahr 2013
nach Fächergruppen, 1. Studienfach (bundeseinheitlich) und Art der Prüfung

Fächergruppe bundeseinheitliches Studienfach Prüfung	Insgesamt	Darunter weiblich	Davon als			
			Erstabschluss		weiterer Abschluss	
			insgesamt	darunter weiblich	insgesamt	darunter weiblich
Noch: Sprach- und Kulturwissenschaften						
Romanistik	44	41	34	32	10	9
Bachelor an Universitäten	25	23	25	23	-	-
Magister	9	9	9	9	-	-
Master an Universitäten	7	6	-	-	7	6
Promotion	3	3	-	-	3	3
Russisch	15	13	11	9	4	4
Diplom (U) - Übersetzer	1	1	1	1	-	-
LA Master Mittelstufe/Sekundarstufe I	1	1	-	-	1	1
LA Gymnasien	5	4	5	4	-	-
LA Master Gymnasien	3	3	-	-	3	3
LA Bachelor (soweit keine Differenzierung möglich)	5	4	5	4	-	-
Sinologie/Koreanistik	28	21	24	18	4	3
Bachelor an Universitäten	23	17	21	16	2	1
Magister	3	2	3	2	-	-
Master an Universitäten	2	2	-	-	2	2
Slawistik (Slawische Philologie)	32	21	17	10	15	11
Bachelor an Universitäten	14	7	14	7	-	-
Magister	3	3	3	3	-	-
Master an Universitäten	13	10	-	-	13	10
Promotion	2	1	-	-	2	1
Sonderpädagogik	158	132	73	60	85	72
LA Master Sonderschulen/Förderschulen	84	71	-	-	84	71
LA Bachelor (soweit keine Differenzierung möglich)	74	61	73	60	1	1
Sorbisch	7	5	1	1	6	4
Master an Universitäten	2	1	-	-	2	1
LA Master Grundschulen	2	2	-	-	2	2
LA Master Mittelstufe/Sekundarstufe I	1	1	-	-	1	1
LA Master Gymnasien	1	-	-	-	1	-
LA Bachelor (soweit keine Differenzierung möglich)	1	1	1	1	-	-
Spanisch	29	23	19	14	10	9
Diplom (U) - Dolmetscher	1	-	-	-	1	-
Magister	1	1	1	1	-	-
LA Gymnasien	8	8	7	7	1	1
LA Master Gymnasien	8	8	-	-	8	8
LA Bachelor (soweit keine Differenzierung möglich)	11	6	11	6	-	-
Sprachheilpädagogik/Logopädie	1	1	1	1	-	-
LA Sonderschulen/Förderschulen	1	1	1	1	-	-
Südslawisch	2	1	2	1	-	-
Magister	2	1	2	1	-	-
Tschechisch	14	11	14	11	-	-
Bachelor an Fachhochschulen	5	4	5	4	-	-
Diplom (FH) - Übersetzer	9	7	9	7	-	-

Noch: 11. Bestandene Abschlussprüfungen an Hochschulen insgesamt im Prüfungsjahr 2013
nach Fächergruppen, 1. Studienfach (bundeseinheitlich) und Art der Prüfung

Fächergruppe bundeseinheitliches Studienfach Prüfung	Insgesamt	Darunter weiblich	Davon als			
			Erstabschluss		weiterer Abschluss	
			insgesamt	darunter weiblich	insgesamt	darunter weiblich
Noch: Sprach- und Kulturwissenschaften						
Ur- und Frühgeschichte	7	4	6	4	1	-
Magister	7	4	6	4	1	-
Verhaltensgestörtenpädagogik	18	14	1	1	17	13
Promotion	1	-	-	-	1	-
LA Sonderschulen/Förderschulen	17	14	1	1	16	13
Westslawisch	11	6	10	5	1	1
Bachelor an Universitäten	10	5	10	5	-	-
Master an Universitäten	1	1	-	-	1	1
Sport	385	188	237	115	148	73
Sportpädagogik/Sportpsychologie	248	113	147	65	101	48
Bachelor an Universitäten	93	46	91	45	2	1
Diplom (U)	14	4	14	4	-	-
Magister	7	3	7	3	-	-
Master an Universitäten	65	32	-	-	65	32
Promotion	5	1	-	-	5	1
LA Master Grundschulen	1	1	-	-	1	1
LA Mittelstufe/Sekundarstufe I	1	-	1	-	-	-
LA Gymnasien	9	1	8	-	1	1
LA Master Gymnasien	24	12	-	-	24	12
LA Bachelor (soweit keine Differenzierung möglich)	29	13	26	13	3	-
Sportwissenschaft	137	75	90	50	47	25
Bachelor an Universitäten	69	46	68	45	1	1
Magister	22	5	22	5	-	-
Master an Universitäten	36	22	-	-	36	22
Promotion	10	2	-	-	10	2
Rechts-, Wirtschafts- und Sozialwissenschaften	6 162	3 505	4 322	2 524	1 840	981
Archivwesen	2	1	2	1	-	-
Diplom (FH)	2	1	2	1	-	-
Betriebswirtschaftslehre	1 396	775	750	440	646	335
Bachelor an Fachhochschulen	415	244	413	243	2	1
Bachelor an Universitäten	99	50	98	50	1	-
Diplom (FH)	145	85	115	73	30	12
Diplom (U)	128	74	124	74	4	-
Master an Fachhochschulen	69	42	-	-	69	42
Master an Universitäten	493	268	-	-	493	268
Promotion	47	12	-	-	47	12
Europäische Wirtschaft	53	44	34	28	19	16
Bachelor an Fachhochschulen	34	28	34	28	-	-
Master an Fachhochschulen	19	16	-	-	19	16
Facility Management	38	26	35	25	3	1
Bachelor an Fachhochschulen	35	25	35	25	-	-
Master an Fachhochschulen	3	1	-	-	3	1
Finanzverwaltung	60	30	50	26	10	4
Staatliche Laufbahnprüfung (VerwFH)	60	30	50	26	10	4

Noch: 11. Bestandene Abschlussprüfungen an Hochschulen insgesamt im Prüfungsjahr 2013
nach Fächergruppen, 1. Studienfach (bundeseinheitlich) und Art der Prüfung

Fächergruppe bundeseinheitliches Studienfach Prüfung	Insgesamt	Darunter weiblich	Davon als			
			Erstabschluss		weiterer Abschluss	
			insgesamt	darunter weiblich	insgesamt	darunter weiblich
Noch: Rechts-, Wirtschafts- und Sozialwissen- schaften						
Innere Verwaltung	69	44	67	42	2	2
Staatliche Laufbahnprüfung (VerwFH)	69	44	67	42	2	2
Interdisziplinäre Studien (Schwerpunkt Rechts-, Wirtschafts- und Sozialwissenschaften)	135	106	73	64	62	42
Bachelor an Fachhochschulen	64	59	64	59	-	-
Bachelor an Universitäten	7	4	7	4	-	-
Diplom (U)	2	1	2	1	-	-
Master an Fachhochschulen	52	38	-	-	52	38
Master an Universitäten	9	4	-	-	9	4
Promotion	1	-	-	-	1	-
Internationale Betriebswirtschaft/Management	331	246	223	171	108	75
Bachelor an Fachhochschulen	206	159	206	159	-	-
Bachelor an Universitäten	17	12	17	12	-	-
Diplom (U)	2	1	-	-	2	1
Master an Fachhochschulen	47	33	-	-	47	33
Master an Universitäten	59	41	-	-	59	41
Kommunikationswissenschaft/Publizistik	305	226	184	143	121	83
Bachelor an Universitäten	136	113	132	110	4	3
Diplom (U)	27	14	27	14	-	-
Magister	25	19	25	19	-	-
Master an Universitäten	112	77	-	-	112	77
Promotion	5	3	-	-	5	3
Lateinamerika	2	2	-	-	2	2
Master an Universitäten	2	2	-	-	2	2
Lernbereich Gesellschaftslehre	15	9	11	5	4	4
LA Mittelstufe/Sekundarstufe I	1	1	-	-	1	1
LA Gymnasien	6	4	5	3	1	1
LA Master Gymnasien	2	2	-	-	2	2
LA Bachelor (soweit keine Differenzierung möglich)	6	2	6	2	-	-
Medienwirtschaft/Medienmanagement	31	26	30	25	1	1
Bachelor an Fachhochschulen	31	26	30	25	1	1
Ost- und Südosteuropa	57	44	48	39	9	5
Bachelor an Universitäten	49	40	48	39	1	1
Master an Universitäten	7	4	-	-	7	4
Promotion	1	-	-	-	1	-
Politikwissenschaft/Politologie	236	109	172	83	64	26
Bachelor an Universitäten	142	69	137	66	5	3
Diplom (U)	4	1	3	1	1	-
Magister	33	16	32	16	1	-
Master an Universitäten	43	18	-	-	43	18
Promotion	14	5	-	-	14	5
Polizei/Verfassungsschutz	117	35	116	35	1	-
Staatliche Laufbahnprüfung (VerwFH)	117	35	116	35	1	-

Noch: 11. Bestandene Abschlussprüfungen an Hochschulen insgesamt im Prüfungsjahr 2013
nach Fächergruppen, 1. Studienfach (bundeseinheitlich) und Art der Prüfung

Fächergruppe bundeseinheitliches Studienfach Prüfung	Insgesamt	Darunter weiblich	Davon als			
			Erstabschluss		weiterer Abschluss	
			insgesamt	darunter weiblich	insgesamt	darunter weiblich
Noch: Rechts-, Wirtschafts- und Sozialwissen- schaften						
Rechtspflege	20	14	20	14	-	-
Staatliche Laufbahnprüfung (VerwFH)	20	14	20	14	-	-
Rechtswissenschaft	427	250	366	215	61	35
Bachelor an Universitäten	161	98	158	95	3	3
Magister	3	2	3	2	-	-
Master an Universitäten	25	16	-	-	25	16
Promotion	33	16	-	-	33	16
Staatsexamen/1. Staatsprüfung	205	118	205	118	-	-
Soziale Arbeit	239	196	179	150	60	46
Bachelor an Fachhochschulen	191	158	179	150	12	8
Master an Fachhochschulen	48	38	-	-	48	38
Sozialkunde	2	-	2	-	-	-
Abschlusszeugnis/Zertifikat	2	-	2	-	-	-
Sozialpädagogik	138	119	114	98	24	21
Bachelor an Fachhochschulen	29	25	29	25	-	-
Bachelor an Universitäten	12	12	12	12	-	-
Diplom (FH)	7	6	7	6	-	-
Diplom (U)	48	43	48	43	-	-
Magister	6	4	6	4	-	-
Master an Universitäten	18	18	-	-	18	18
Promotion	6	3	-	-	6	3
LA berufliche Schulen	12	8	12	8	-	-
Sozialversicherung	44	25	41	25	3	-
Staatliche Laufbahnprüfung (VerwFH)	44	25	41	25	3	-
Sozialwesen	243	196	238	191	5	5
Bachelor an Fachhochschulen	151	118	150	117	1	1
Diplom (FH)	90	76	88	74	2	2
Master an Fachhochschulen	2	2	-	-	2	2
Sozialwissenschaft	75	51	-	-	75	51
Master an Fachhochschulen	3	1	-	-	3	1
Master an Universitäten	70	50	-	-	70	50
Promotion	2	-	-	-	2	-
Soziologie	228	163	163	117	65	46
Bachelor an Universitäten	121	84	114	80	7	4
Diplom (U)	42	33	41	32	1	1
Magister	8	5	8	5	-	-
Master an Universitäten	47	36	-	-	47	36
Promotion	10	5	-	-	10	5
Tourismuskirtschaft	85	73	65	54	20	19
Bachelor an Fachhochschulen	65	54	65	54	-	-
Master an Fachhochschulen	20	19	-	-	20	19
Verkehrswirtschaft	181	83	138	62	43	21
Bachelor an Universitäten	91	43	91	43	-	-
Diplom (U)	48	20	47	19	1	1

Noch: 11. Bestandene Abschlussprüfungen an Hochschulen insgesamt im Prüfungsjahr 2013
nach Fächergruppen, 1. Studienfach (bundeseinheitlich) und Art der Prüfung

Fächergruppe bundeseinheitliches Studienfach Prüfung	Insgesamt	Darunter weiblich	Davon als			
			Erstabschluss		weiterer Abschluss	
			insgesamt	darunter weiblich	insgesamt	darunter weiblich
Noch: Rechts-, Wirtschafts- und Sozialwissen- schaften noch: Verkehrswirtschaft						
Master an Universitäten	40	19	-	-	40	19
Promotion	2	1	-	-	2	1
Volkswirtschaftslehre	43	16	14	4	29	12
Diplom (U)	17	4	14	4	3	-
Master an Universitäten	24	10	-	-	24	10
Promotion	2	2	-	-	2	2
Wirtschaftsingenieurwesen mit wirtschafts- wissenschaftlichem Schwerpunkt	732	153	533	121	199	32
Bachelor an Fachhochschulen	1	-	1	-	-	-
Bachelor an Universitäten	187	49	185	49	2	-
Diplom (FH)	363	63	271	57	92	6
Diplom (U)	77	15	76	15	1	-
Master an Universitäten	101	26	-	-	101	26
Promotion	3	-	-	-	3	-
Wirtschaftspädagogik	56	44	31	22	25	22
Bachelor an Universitäten	11	10	11	10	-	-
Diplom (U)	13	9	13	9	-	-
Diplom (U) - Lehrer	8	4	7	3	1	1
Master an Universitäten	24	21	-	-	24	21
Wirtschaftsrecht	58	32	-	-	58	32
Master an Universitäten	58	32	-	-	58	32
Wirtschaftswissenschaften	744	367	623	324	121	43
Bachelor an Fachhochschulen	70	47	70	47	-	-
Bachelor an Universitäten	555	281	542	275	13	6
Diplom (FH)	2	2	2	2	-	-
Diplom (U)	22	3	9	-	13	3
Master an Universitäten	58	28	-	-	58	28
Promotion	37	6	-	-	37	6
Mathematik, Naturwissenschaften	3 439	1 342	1 997	739	1 442	603
Biochemie	89	47	33	19	56	28
Bachelor an Universitäten	33	19	33	19	-	-
Master an Universitäten	37	18	-	-	37	18
Promotion	19	10	-	-	19	10
Biogeographie	66	40	56	35	10	5
Bachelor an Universitäten	41	27	40	27	1	-
Diplom (U)	16	8	16	8	-	-
Master an Universitäten	7	4	-	-	7	4
Promotion	2	1	-	-	2	1
Biologie	311	220	118	90	193	130
Bachelor an Universitäten	89	69	86	68	3	1
Diplom (U)	11	7	11	7	-	-
Master an Fachhochschulen	14	9	-	-	14	9
Master an Universitäten	86	64	-	-	86	64
Promotion	74	44	-	-	74	44

Noch: 11. Bestandene Abschlussprüfungen an Hochschulen insgesamt im Prüfungsjahr 2013
nach Fächergruppen, 1. Studienfach (bundeseinheitlich) und Art der Prüfung

Fächergruppe bundeseinheitliches Studienfach Prüfung	Insgesamt	Darunter weiblich	Davon als			
			Erstabschluss		weiterer Abschluss	
			insgesamt	darunter weiblich	insgesamt	darunter weiblich
Noch: Mathematik, Naturwissenschaften noch: Biologie						
LA Master Gymnasien	16	12	-	-	16	12
LA Bachelor (soweit keine Differenzierung möglich)	21	15	21	15	-	-
Biotechnologie	135	84	105	64	30	20
Bachelor an Fachhochschulen	53	32	53	32	-	-
Bachelor an Universitäten	28	24	28	24	-	-
Diplom (FH)	24	8	24	8	-	-
Master an Universitäten	30	20	-	-	30	20
Chemie	462	180	202	67	260	113
Bachelor an Fachhochschulen	13	3	13	3	-	-
Bachelor an Universitäten	153	52	153	52	-	-
Diplom (FH)	9	4	9	4	-	-
Diplom (U)	24	6	24	6	-	-
Master an Universitäten	144	59	-	-	144	59
Promotion	113	53	-	-	113	53
LA Master Gymnasien	3	1	-	-	3	1
LA Bachelor (soweit keine Differenzierung möglich)	3	2	3	2	-	-
Computer- und Kommunikationstechniken	22	8	22	8	-	-
Bachelor an Fachhochschulen	9	1	9	1	-	-
Diplom (FH)	13	7	13	7	-	-
Geographie/Erdkunde	232	112	189	90	43	22
Bachelor an Universitäten	108	51	106	50	2	1
Diplom (U)	78	36	77	35	1	1
Master an Universitäten	35	18	-	-	35	18
Promotion	5	2	-	-	5	2
LA Mittelstufe/Sekundarstufe I	3	3	3	3	-	-
LA Gymnasien	3	2	3	2	-	-
Geologie/Paläontologie	9	4	2	1	7	3
Diplom (U)	2	1	2	1	-	-
Promotion	7	3	-	-	7	3
Geophysik	46	13	16	3	30	10
Bachelor an Universitäten	16	3	16	3	-	-
Master an Universitäten	27	9	-	-	27	9
Promotion	3	1	-	-	3	1
Geowissenschaften	67	21	39	11	28	10
Bachelor an Universitäten	39	11	39	11	-	-
Master an Universitäten	27	10	-	-	27	10
Promotion	1	-	-	-	1	-
Informatik	456	46	274	25	182	21
Bachelor an Fachhochschulen	80	1	80	1	-	-
Bachelor an Universitäten	90	11	88	10	2	1
Diplom (FH)	20	7	20	7	-	-
Diplom (U)	95	9	86	7	9	2
Master an Fachhochschulen	56	-	-	-	56	-

Noch: 11. Bestandene Abschlussprüfungen an Hochschulen insgesamt im Prüfungsjahr 2013
nach Fächergruppen, 1. Studienfach (bundeseinheitlich) und Art der Prüfung

Fächergruppe bundeseinheitliches Studienfach Prüfung	Insgesamt	Darunter weiblich	Davon als			
			Erstabschluss		weiterer Abschluss	
			insgesamt	darunter weiblich	insgesamt	darunter weiblich
Noch: Mathematik, Naturwissenschaften noch: Informatik						
Master an Universitäten	77	14	-	-	77	14
Promotion	32	3	-	-	32	3
LA Gymnasien	6	1	-	-	6	1
Ingenieurinformatik/Technische Informatik	56	9	49	8	7	1
Bachelor an Universitäten	29	4	26	4	3	-
Diplom (FH)	4	-	4	-	-	-
Diplom (U)	22	5	19	4	3	1
Master an Universitäten	1	-	-	-	1	-
Interdisziplinäre Studien (Schwerpunkt Naturwissenschaften)	221	124	68	44	153	80
Bachelor an Universitäten	59	40	59	40	-	-
Diplom (U)	9	4	9	4	-	-
Master an Fachhochschulen	67	22	-	-	67	22
Master an Universitäten	41	26	-	-	41	26
Promotion	45	32	-	-	45	32
Lebensmittelchemie	82	59	38	27	44	32
Diplom (U)	38	27	-	-	38	27
Promotion	6	5	-	-	6	5
Staatsexamen/1. Staatsprüfung	38	27	38	27	-	-
Mathematik	273	101	161	57	112	44
Bachelor an Fachhochschulen	23	12	23	12	-	-
Bachelor an Universitäten	34	9	32	9	2	-
Diplom (FH)	8	6	8	6	-	-
Diplom (U)	56	6	51	6	5	-
Master an Fachhochschulen	11	5	-	-	11	5
Master an Universitäten	15	3	-	-	15	3
Promotion	29	6	-	-	29	6
LA Master Grundschulen	21	18	-	-	21	18
LA Master Mittelstufe/Sekundarstufe I	5	3	-	-	5	3
LA Gymnasien	9	5	9	5	-	-
LA Master Gymnasien	23	9	-	-	23	9
LA Bachelor (soweit keine Differenzierung möglich)	39	19	38	19	1	-
Medieninformatik	168	41	147	32	21	9
Bachelor an Fachhochschulen	38	8	38	8	-	-
Bachelor an Universitäten	36	6	35	5	1	1
Diplom (FH)	23	4	23	4	-	-
Diplom (U)	51	15	51	15	-	-
Master an Fachhochschulen	20	8	-	-	20	8
Meteorologie	40	14	21	5	19	9
Bachelor an Universitäten	20	5	20	5	-	-
Diplom (U)	1	-	1	-	-	-
Master an Universitäten	16	7	-	-	16	7
Promotion	3	2	-	-	3	2
Mineralogie	1	-	-	-	1	-
Promotion	1	-	-	-	1	-

Noch: 11. Bestandene Abschlussprüfungen an Hochschulen insgesamt im Prüfungsjahr 2013
nach Fächergruppen, 1. Studienfach (bundeseinheitlich) und Art der Prüfung

Fächergruppe bundeseinheitliches Studienfach Prüfung	Insgesamt	Darunter weiblich	Davon als			
			Erstabschluss		weiterer Abschluss	
			insgesamt	darunter weiblich	insgesamt	darunter weiblich
Noch: Mathematik, Naturwissenschaften						
Pharmazie	114	88	91	72	23	16
Diplom (U)	20	14	1	1	19	13
Promotion	3	2	-	-	3	2
Staatsexamen/1. Staatsprüfung	91	72	90	71	1	1
Physik	366	65	201	32	165	33
Bachelor an Universitäten	108	20	108	20	-	-
Diplom (U)	90	12	90	12	-	-
Master an Universitäten	51	8	-	-	51	8
Promotion	108	25	-	-	108	25
LA Gymnasien	2	-	2	-	-	-
LA Master Gymnasien	6	-	-	-	6	-
LA Bachelor (soweit keine Differenzierung möglich)	1	-	1	-	-	-
Technomathematik	16	4	11	2	5	2
Diplom (U)	11	2	11	2	-	-
Master an Fachhochschulen	5	2	-	-	5	2
Wirtschaftsinformatik	142	24	97	13	45	11
Bachelor an Fachhochschulen	35	8	34	7	1	1
Bachelor an Universitäten	28	3	28	3	-	-
Diplom (FH)	33	5	29	3	4	2
Diplom (U)	6	-	6	-	-	-
Master an Fachhochschulen	25	7	-	-	25	7
Master an Universitäten	12	1	-	-	12	1
Promotion	3	-	-	-	3	-
Wirtschaftsmathematik	65	38	57	34	8	4
Bachelor an Universitäten	6	1	6	1	-	-
Diplom (FH)	6	4	6	4	-	-
Diplom (U)	47	31	45	29	2	2
Master an Universitäten	5	2	-	-	5	2
Promotion	1	-	-	-	1	-
Humanmedizin/Gesundheitswissenschaften	1 305	852	844	570	461	282
Gesundheitspädagogik	12	9	12	9	-	-
LA berufliche Schulen	12	9	12	9	-	-
Gesundheitswissenschaften/-management	174	137	106	84	68	53
Bachelor an Fachhochschulen	92	75	92	75	-	-
Bachelor an Universitäten	14	9	14	9	-	-
Magister	4	4	-	-	4	4
Master an Fachhochschulen	29	25	-	-	29	25
Master an Universitäten	35	24	-	-	35	24
Medizin (Allgemein-Medizin)	929	596	615	408	314	188
Master an Universitäten	7	4	-	-	7	4
Promotion	307	184	-	-	307	184
Staatsexamen/1. Staatsprüfung	615	408	615	408	-	-
Nichtärztliche Heilberufe/Therapien	7	1	7	1	-	-
Bachelor an Universitäten	7	1	7	1	-	-

Noch: 11. Bestandene Abschlussprüfungen an Hochschulen insgesamt im Prüfungsjahr 2013
nach Fächergruppen, 1. Studienfach (bundeseinheitlich) und Art der Prüfung

Fächergruppe bundeseinheitliches Studienfach Prüfung	Insgesamt	Darunter weiblich	Davon als			
			Erstabschluss		weiterer Abschluss	
			insgesamt	darunter weiblich	insgesamt	darunter weiblich
Noch: Humanmedizin/Gesundheitswissenschaften						
Pflegewissenschaft/-management	23	17	19	13	4	4
Bachelor an Fachhochschulen	19	13	19	13	-	-
Master an Universitäten	4	4	-	-	4	4
Zahnmedizin	160	92	85	55	75	37
Master an Universitäten	27	13	-	-	27	13
Promotion	47	23	-	-	47	23
Staatsexamen/1. Staatsprüfung	86	56	85	55	1	1
Veterinärmedizin	162	132	123	98	39	34
Tiermedizin/Veterinärmedizin	162	132	123	98	39	34
Promotion	37	32	-	-	37	32
Staatsexamen/1. Staatsprüfung	125	100	123	98	2	2
Agrar-, Forst- und Ernährungswissenschaften	307	157	223	132	84	25
Agrarwissenschaft/Landwirtschaft	46	14	29	8	17	6
Bachelor an Fachhochschulen	28	7	28	7	-	-
Diplom (FH)	1	1	1	1	-	-
Master an Fachhochschulen	17	6	-	-	17	6
Forstwissenschaft/-wirtschaft	129	51	72	34	57	17
Bachelor an Universitäten	65	33	64	32	1	1
Diplom (U)	8	2	8	2	-	-
Master an Universitäten	49	15	-	-	49	15
Promotion	7	1	-	-	7	1
Gartenbau	21	13	21	13	-	-
Bachelor an Fachhochschulen	20	12	20	12	-	-
Diplom (FH)	1	1	1	1	-	-
Haushalts- und Ernährungswissenschaft	9	9	9	9	-	-
LA berufliche Schulen	9	9	9	9	-	-
Holzwirtschaft	9	1	-	-	9	1
Master an Universitäten	9	1	-	-	9	1
Landespflege/Landschaftsgestaltung	93	69	92	68	1	1
Bachelor an Fachhochschulen	25	19	25	19	-	-
Bachelor an Universitäten	31	23	31	23	-	-
Diplom (FH)	3	1	3	1	-	-
Diplom (U)	33	25	33	25	-	-
Promotion	1	1	-	-	1	1
Ingenieurwissenschaften	5 417	1 286	4 227	998	1 190	288
Angewandte Systemwissenschaften	18	2	-	-	18	2
Master an Fachhochschulen	9	1	-	-	9	1
Master an Universitäten	9	1	-	-	9	1
Archäometrie (Ingenieurarchäologie)	4	3	4	3	-	-
Bachelor an Universitäten	2	2	2	2	-	-
Diplom (U)	2	1	2	1	-	-

Noch: 11. Bestandene Abschlussprüfungen an Hochschulen insgesamt im Prüfungsjahr 2013
nach Fächergruppen, 1. Studienfach (bundeseinheitlich) und Art der Prüfung

Fächergruppe bundeseinheitliches Studienfach Prüfung	Insgesamt	Darunter weiblich	Davon als			
			Erstabschluss		weiterer Abschluss	
			insgesamt	darunter weiblich	insgesamt	darunter weiblich
Noch: Ingenieurwissenschaften						
Architektur	266	151	204	109	62	42
Bachelor an Fachhochschulen	105	55	104	55	1	-
Diplom (FH)	29	16	29	16	-	-
Diplom (U)	71	38	71	38	-	-
Master an Fachhochschulen	54	37	-	-	54	37
Master an Universitäten	3	2	-	-	3	2
Promotion	4	3	-	-	4	3
Bauingenieurwesen/Ingenieurbau	441	105	284	71	157	34
Bachelor an Fachhochschulen	93	23	93	23	-	-
Bachelor an Universitäten	1	-	1	-	-	-
Diplom (FH)	144	23	106	20	38	3
Diplom (U)	94	30	82	27	12	3
Master an Fachhochschulen	66	18	-	-	66	18
Master an Universitäten	28	5	-	-	28	5
Promotion	13	5	-	-	13	5
LA berufliche Schulen	2	1	2	1	-	-
Bergbau/Bergtechnik	53	9	44	7	9	2
Diplom (U)	44	7	44	7	-	-
Promotion	9	2	-	-	9	2
Chemieingenieurwesen/Chemietechnik	101	47	81	39	20	8
Bachelor an Fachhochschulen	24	11	24	11	-	-
Diplom (FH)	23	14	23	14	-	-
Diplom (U)	33	13	33	13	-	-
Master an Fachhochschulen	20	8	-	-	20	8
LA berufliche Schulen	1	1	1	1	-	-
Druck- und Reproduktionstechnik	177	84	159	77	18	7
Bachelor an Fachhochschulen	131	64	131	64	-	-
Bachelor an Universitäten	7	4	6	4	1	-
Diplom (FH)	23	9	22	9	1	-
Master an Fachhochschulen	1	1	-	-	1	1
Master an Universitäten	15	6	-	-	15	6
Elektrische Energietechnik	5	1	1	-	4	1
Bachelor an Fachhochschulen	1	-	1	-	-	-
Master an Universitäten	4	1	-	-	4	1
Elektrotechnik/Elektronik	583	37	441	26	142	11
Bachelor an Fachhochschulen	99	1	99	1	-	-
Bachelor an Universitäten	29	3	29	3	-	-
Diplom (FH)	155	8	150	6	5	2
Diplom (U)	167	16	163	16	4	-
Master an Fachhochschulen	69	1	-	-	69	1
Master an Universitäten	9	2	-	-	9	2
Promotion	55	6	-	-	55	6
Energietechnik (ohne Elektrotechnik)	6	-	2	-	4	-
Diplom (FH)	2	-	2	-	-	-
Master an Universitäten	4	-	-	-	4	-

Noch: 11. Bestandene Abschlussprüfungen an Hochschulen insgesamt im Prüfungsjahr 2013
nach Fächergruppen, 1. Studienfach (bundeseinheitlich) und Art der Prüfung

Fächergruppe bundeseinheitliches Studienfach Prüfung	Insgesamt	Darunter weiblich	Davon als			
			Erstabschluss		weiterer Abschluss	
			insgesamt	darunter weiblich	insgesamt	darunter weiblich
Noch: Ingenieurwissenschaften						
Fahrzeugtechnik	234	14	216	13	18	1
Bachelor an Universitäten	18	2	17	2	1	-
Diplom (FH)	190	10	190	10	-	-
Diplom (U)	9	1	9	1	-	-
Master an Universitäten	16	1	-	-	16	1
Promotion	1	-	-	-	1	-
Fertigungs-/Produktionstechnik	153	31	136	28	17	3
Bachelor an Universitäten	40	11	38	11	2	-
Diplom (FH)	89	15	89	15	-	-
Diplom (U)	11	3	9	2	2	1
Master an Universitäten	12	1	-	-	12	1
Promotion	1	1	-	-	1	1
Glastechnik/Keramik	17	12	13	11	4	1
Diplom (U)	13	11	13	11	-	-
Promotion	4	1	-	-	4	1
Hütten- und Gießereiwesen	17	2	16	2	1	-
Bachelor an Universitäten	16	2	16	2	-	-
Promotion	1	-	-	-	1	-
Interdisziplinäre Studien (Schwerpunkt Ingenieurwissenschaften)	69	26	61	24	8	2
Bachelor an Universitäten	8	1	8	1	-	-
Diplom (FH)	40	23	39	22	1	1
Diplom (U)	16	1	14	1	2	-
Master an Fachhochschulen	4	1	-	-	4	1
Master an Universitäten	1	-	-	-	1	-
Kartographie	42	20	36	17	6	3
Bachelor an Fachhochschulen	16	8	16	8	-	-
Bachelor an Universitäten	9	4	9	4	-	-
Diplom (U)	11	5	11	5	-	-
Master an Universitäten	3	2	-	-	3	2
Promotion	3	1	-	-	3	1
Markscheidewesen	13	4	12	3	1	1
Diplom (U)	12	3	12	3	-	-
Promotion	1	1	-	-	1	1
Maschinenbau/-wesen	1 256	118	976	81	280	37
Bachelor an Fachhochschulen	136	14	136	14	-	-
Bachelor an Universitäten	148	14	147	14	1	-
Diplom (FH)	232	16	195	14	37	2
Diplom (U)	509	43	498	39	11	4
Master an Fachhochschulen	75	11	-	-	75	11
Master an Universitäten	58	3	-	-	58	3
Promotion	98	17	-	-	98	17
Mechatronik	124	11	114	11	10	-
Bachelor an Fachhochschulen	19	-	19	-	-	-
Diplom (FH)	26	3	24	3	2	-
Diplom (U)	71	8	71	8	-	-

Noch: 11. Bestandene Abschlussprüfungen an Hochschulen insgesamt im Prüfungsjahr 2013
nach Fächergruppen, 1. Studienfach (bundeseinheitlich) und Art der Prüfung

Fächergruppe bundeseinheitliches Studienfach Prüfung	Insgesamt	Darunter weiblich	Davon als			
			Erstabschluss		weiterer Abschluss	
			insgesamt	darunter weiblich	insgesamt	darunter weiblich
Noch: Ingenieurwissenschaften						
noch: Mechatronik						
Master an Fachhochschulen	2	-	-	-	2	-
Master an Universitäten	6	-	-	-	6	-
Medientechnik	317	184	317	184	-	-
Bachelor an Fachhochschulen	316	184	316	184	-	-
Diplom (FH)	1	-	1	-	-	-
Metalltechnik	1	-	1	-	-	-
LA berufliche Schulen	1	-	1	-	-	-
Mikrosystemtechnik	34	4	9	3	25	1
Bachelor an Fachhochschulen	9	3	9	3	-	-
Master an Universitäten	24	-	-	-	24	-
Promotion	1	1	-	-	1	1
Nachrichten-/Informationstechnik	135	8	118	7	17	1
Bachelor an Fachhochschulen	73	5	73	5	-	-
Bachelor an Universitäten	6	-	6	-	-	-
Diplom (FH)	38	2	38	2	-	-
Diplom (U)	1	-	1	-	-	-
Master an Fachhochschulen	15	1	-	-	15	1
Master an Universitäten	2	-	-	-	2	-
Optoelektronik	35	-	11	-	24	-
Bachelor an Fachhochschulen	3	-	3	-	-	-
Diplom (FH)	32	-	8	-	24	-
Physikalische Technik	35	9	8	1	27	8
Bachelor an Fachhochschulen	8	1	8	1	-	-
Diplom (FH)	9	2	-	-	9	2
Master an Fachhochschulen	18	6	-	-	18	6
Stahlbau	20	1	20	1	-	-
Bachelor an Fachhochschulen	20	1	20	1	-	-
Textil- und Bekleidungstechnik/-gewerbe	11	8	11	8	-	-
Diplom (FH)	11	8	11	8	-	-
Umweltschutz	30	18	-	-	30	18
Diplom (U)	3	2	-	-	3	2
Master an Universitäten	27	16	-	-	27	16
Umwelttechnik (einschließlich Recycling)	141	41	129	36	12	5
Bachelor an Fachhochschulen	59	11	59	11	-	-
Bachelor an Universitäten	29	15	29	15	-	-
Diplom (FH)	36	8	36	8	-	-
Diplom (U)	5	2	5	2	-	-
Master an Fachhochschulen	2	-	-	-	2	-
Master an Universitäten	10	5	-	-	10	5
Verfahrenstechnik	168	64	94	41	74	23
Bachelor an Universitäten	37	16	37	16	-	-
Diplom (U)	66	31	57	25	9	6
Master an Universitäten	49	13	-	-	49	13
Promotion	16	4	-	-	16	4

Noch: 11. Bestandene Abschlussprüfungen an Hochschulen insgesamt im Prüfungsjahr 2013
nach Fächergruppen, 1. Studienfach (bundeseinheitlich) und Art der Prüfung

Fächergruppe bundeseinheitliches Studienfach Prüfung	Insgesamt	Darunter weiblich	Davon als			
			Erstabschluss		weiterer Abschluss	
			insgesamt	darunter weiblich	insgesamt	darunter weiblich
Noch: Ingenieurwissenschaften						
Verkehrswesen	163	27	137	26	26	1
Diplom (FH)	24	5	24	5	-	-
Diplom (U)	115	21	113	21	2	-
Master an Universitäten	9	1	-	-	9	1
Promotion	15	-	-	-	15	-
Vermessungswesen (Geodäsie)	90	27	53	12	37	15
Bachelor an Fachhochschulen	17	3	17	3	-	-
Bachelor an Universitäten	12	2	12	2	-	-
Diplom (FH)	9	4	9	4	-	-
Diplom (U)	15	3	15	3	-	-
Master an Fachhochschulen	30	10	-	-	30	10
Promotion	7	5	-	-	7	5
Versorgungstechnik	1	-	-	-	1	-
Master an Fachhochschulen	1	-	-	-	1	-
Wasserwirtschaft	209	86	143	51	66	35
Bachelor an Universitäten	67	27	67	27	-	-
Diplom (U)	77	25	76	24	1	1
Master an Universitäten	53	28	-	-	53	28
Promotion	12	6	-	-	12	6
Werken (technisch)/Technologie	8	4	8	4	-	-
Bachelor an Fachhochschulen	8	4	8	4	-	-
Werkstoffwissenschaften	138	36	76	11	62	25
Diplom (U)	82	15	76	11	6	4
Master an Fachhochschulen	16	5	-	-	16	5
Master an Universitäten	4	2	-	-	4	2
Promotion	36	14	-	-	36	14
Wirtschaftsingenieurwesen mit ingenieur- wissenschaftlichem Schwerpunkt	302	92	292	91	10	1
Bachelor an Fachhochschulen	145	40	144	40	1	-
Bachelor an Universitäten	54	15	54	15	-	-
Diplom (FH)	92	36	92	36	-	-
Diplom (U)	4	-	2	-	2	-
Master an Fachhochschulen	7	1	-	-	7	1
Kunst, Kunstwissenschaft	1 185	723	834	495	351	228
Angewandte Kunst	66	45	57	40	9	5
Bachelor an Fachhochschulen	22	13	22	13	-	-
Bachelor an Universitäten	5	1	4	1	1	-
Diplom (FH)	27	23	27	23	-	-
Diplom (KH)	4	3	4	3	-	-
Master an Universitäten	6	3	-	-	6	3
Meisterschüler	2	2	-	-	2	2
Bildende Kunst/Graphik	99	64	57	37	42	27
Diplom (KH)	57	37	57	37	-	-
Meisterschüler	42	27	-	-	42	27

Noch: 11. Bestandene Abschlussprüfungen an Hochschulen insgesamt im Prüfungsjahr 2013
nach Fächergruppen, 1. Studienfach (bundeseinheitlich) und Art der Prüfung

Fächergruppe bundeseinheitliches Studienfach Prüfung	Insgesamt	Darunter weiblich	Davon als			
			Erstabschluss		weiterer Abschluss	
			insgesamt	darunter weiblich	insgesamt	darunter weiblich
Noch: Kunst, Kunstwissenschaft						
Darstellende Kunst/Bühnenkunst/Regie	17	9	17	9	-	-
Bachelor an Kunsthochschulen	17	9	17	9	-	-
Dirigieren	13	8	4	1	9	7
Bachelor an Kunsthochschulen	1	1	1	1	-	-
Diplom (KH)	4	-	3	-	1	-
Master an Kunsthochschulen	5	4	-	-	5	4
Meisterschüler	3	3	-	-	3	3
Film und Fernsehen	60	24	60	24	-	-
Bachelor an Fachhochschulen	60	24	60	24	-	-
Gesang	56	35	35	21	21	14
Bachelor an Kunsthochschulen	3	3	3	3	-	-
Diplom (KH)	39	22	32	18	7	4
Master an Kunsthochschulen	8	7	-	-	8	7
Meisterschüler	1	-	-	-	1	-
Solistenprüfung	5	3	-	-	5	3
Graphikdesign/Kommunikationsgestaltung	29	19	27	18	2	1
Diplom (KH)	28	19	27	18	1	1
Meisterschüler	1	-	-	-	1	-
Industriedesign/Produktgestaltung	26	10	19	9	7	1
Bachelor an Fachhochschulen	19	9	19	9	-	-
Master an Fachhochschulen	7	1	-	-	7	1
Instrumentalmusik	40	24	8	4	32	20
Diplom (KH)	11	7	8	4	3	3
Master an Kunsthochschulen	21	12	-	-	21	12
Meisterschüler	5	3	-	-	5	3
Solistenprüfung	3	2	-	-	3	2
Interdisziplinäre Studien (Schwerpunkt Kunst, Kunstwissenschaft)	11	11	-	-	11	11
Master an Kunsthochschulen	11	11	-	-	11	11
Jazz und Populärmusik	18	2	10	1	8	1
Bachelor an Kunsthochschulen	1	-	-	-	1	-
Diplom (KH)	11	2	10	1	1	1
Master an Kunsthochschulen	3	-	-	-	3	-
Meisterschüler	3	-	-	-	3	-
Kirchenmusik	1	1	1	1	-	-
Kirchenmusikprüfung B	1	1	1	1	-	-
Komposition	8	2	2	1	6	1
Diplom (KH)	2	1	2	1	-	-
Master an Kunsthochschulen	2	1	-	-	2	1
Meisterschüler	4	-	-	-	4	-
Kunsterziehung	62	50	43	35	19	15
Bachelor an Universitäten	25	20	24	19	1	1
Diplom (KH)	1	1	-	-	1	1

Noch: 11. Bestandene Abschlussprüfungen an Hochschulen insgesamt im Prüfungsjahr 2013
nach Fächergruppen, 1. Studienfach (bundeseinheitlich) und Art der Prüfung

Fächergruppe bundeseinheitliches Studienfach Prüfung	Insgesamt	Darunter weiblich	Davon als			
			Erstabschluss		weiterer Abschluss	
			insgesamt	darunter weiblich	insgesamt	darunter weiblich
Noch: Kunst, Kunstwissenschaft						
noch: Kunsterziehung						
Master an Universitäten	9	8	-	-	9	8
LA Grundschulen	2	2	2	2	-	-
LA Master Mittelstufe/Sekundarstufe I	1	1	-	-	1	1
LA Gymnasien	8	6	7	5	1	1
LA Master Gymnasien	6	3	-	-	6	3
LA Bachelor (soweit keine Differenzierung möglich)	10	9	10	9	-	-
Kunstgeschichte/Kunstwissenschaft	112	99	77	68	35	31
Bachelor an Universitäten	65	57	64	56	1	1
Magister	13	12	13	12	-	-
Master an Universitäten	29	27	-	-	29	27
Promotion	5	3	-	-	5	3
Musikerziehung	102	60	61	31	41	29
Bühnen-/Konzert-/Opernreifeprüfung	1	1	-	-	1	1
Diplom (KH)	23	11	18	8	5	3
Kunstpädagogische Prüfung	14	7	10	3	4	4
Master an Kunsthochschulen	8	7	-	-	8	7
LA Gymnasien	4	3	4	3	-	-
LA Master Gymnasien	19	13	-	-	19	13
LA Bachelor (soweit keine Differenzierung möglich)	31	18	29	17	2	1
LA Master (soweit keine Differenzierung möglich)	2	-	-	-	2	-
Musikwissenschaft/-geschichte	54	30	29	14	25	16
Bachelor an Universitäten	27	14	26	14	1	-
Magister	3	-	3	-	-	-
Master an Universitäten	23	15	-	-	23	15
Promotion	1	1	-	-	1	1
Neue Medien	227	109	205	98	22	11
Bachelor an Fachhochschulen	171	82	171	82	-	-
Diplom (KH)	44	22	34	16	10	6
Meisterschüler	12	5	-	-	12	5
Orchestermusik	98	57	52	27	46	30
Bachelor an Kunsthochschulen	16	9	16	9	-	-
Diplom (KH)	37	19	36	18	1	1
Master an Kunsthochschulen	34	20	-	-	34	20
Meisterschüler	11	9	-	-	11	9
Restaurierungskunde	12	11	11	11	1	-
Diplom (KH)	11	11	11	11	-	-
Meisterschüler	1	-	-	-	1	-
Schauspiel	18	9	10	6	8	3
Bachelor an Kunsthochschulen	5	4	5	4	-	-
Diplom (KH)	5	2	5	2	-	-
Master an Kunsthochschulen	8	3	-	-	8	3
Tanzpädagogik	1	-	-	-	1	-
Master an Kunsthochschulen	1	-	-	-	1	-

Noch: 11. Bestandene Abschlussprüfungen an Hochschulen insgesamt im Prüfungsjahr 2013
nach Fächergruppen, 1. Studienfach (bundeseinheitlich) und Art der Prüfung

Fächergruppe bundeseinheitliches Studienfach Prüfung	Insgesamt	Darunter weiblich	Davon als			
			Erstabschluss		weiterer Abschluss	
			insgesamt	darunter weiblich	insgesamt	darunter weiblich
Noch: Kunst, Kunstwissenschaft						
Textilgestaltung	5	5	5	5	-	-
Bachelor an Fachhochschulen	5	5	5	5	-	-
Theaterwissenschaft	50	39	44	34	6	5
Bachelor an Universitäten	38	30	38	30	-	-
Magister	6	4	6	4	-	-
Master an Universitäten	5	4	-	-	5	4
Promotion	1	1	-	-	1	1
Insgesamt	22 568	11 324	15 523	7 703	7 045	3 621

**12. Bestandene Abschlussprüfungen an Universitäten im Prüfungsjahr 2013 nach Fächergruppen,
1. Studienfach (landesintern) und Art der Prüfung**

Fächergruppe landesinternes Studienfach Prüfung	Ins- gesamt	Darunter weiblich	Davon als			
			Erstabschluss		weiterer Abschluss	
			insgesamt	darunter weiblich	insgesamt	darunter weiblich
Universitäten						
Insgesamt	15 120	7 935	9 571	4 945	5 549	2 990
Universität Leipzig						
Sprach- und Kulturwissenschaften	1 986	1 462	1 217	882	769	580
Afrikanistik	6	2	4	2	2	-
Magister	4	2	4	2	-	-
Promotion	2	-	-	-	2	-
Afrikastudien	22	14	21	14	1	-
Bachelor an Universitäten	22	14	21	14	1	-
Afrikastudien/African Studies	6	5	-	-	6	5
Master an Universitäten	6	5	-	-	6	5
Ägyptologie	25	18	21	15	4	3
Bachelor an Universitäten	19	13	19	13	-	-
Magister	2	2	2	2	-	-
Master an Universitäten	4	3	-	-	4	3
Allgemeine Literaturwissenschaft	2	1	-	-	2	1
Master an Universitäten	2	1	-	-	2	1
Allgemeine Sprachwissenschaft	2	1	2	1	-	-
Magister	2	1	2	1	-	-
Allgemeine Sprachwissenschaft/Indogermanistik	1	-	-	-	1	-
Promotion	1	-	-	-	1	-
Alte Geschichte	1	-	-	-	1	-
Promotion	1	-	-	-	1	-
Altorientalistik	1	1	1	1	-	-
Magister	1	1	1	1	-	-
Altorientalistik/Hebräistik	2	2	2	2	-	-
Bachelor an Universitäten	2	2	2	2	-	-
Amerikanistik	7	6	7	6	-	-
Magister	7	6	7	6	-	-
Amerikanistik/Amerikakunde	2	-	-	-	2	-
Promotion	2	-	-	-	2	-
Amerikastudien	25	23	18	16	7	7
Bachelor an Universitäten	18	16	18	16	-	-
Master an Universitäten	7	7	-	-	7	7
Anglistik/Englisch	159	121	119	93	40	28
Bachelor an Universitäten	55	45	54	44	1	1
Diplom (U)	1	-	1	-	-	-
Diplom (U) - Dolmetscher	5	4	4	4	1	-
Diplom (U) - Übersetzer	5	4	5	4	-	-
Magister	6	5	6	5	-	-

Noch: 12. Bestandene Abschlussprüfungen an Universitäten im Prüfungsjahr 2013 nach Fächergruppen,
1. Studienfach (landesintern) und Art der Prüfung

Fächergruppe landesinternes Studienfach Prüfung	Ins- gesamt	Darunter weiblich	Davon als			
			Erstabschluss		weiterer Abschluss	
			insgesamt	darunter weiblich	insgesamt	darunter weiblich

noch: Universität Leipzig

Noch: Sprach- und Kulturwissenschaften						
noch: Anglistik/Englisch						
Master an Universitäten	9	7	-	-	9	7
Promotion	4	3	-	-	4	3
LA Gymnasien	7	5	7	5	-	-
LA Master Gymnasien	25	17	-	-	25	17
LA Bachelor (soweit keine Differenzierung möglich)	42	31	42	31	-	-
Arabisch/Arabistik	2	1	-	-	2	1
Promotion	2	1	-	-	2	1
Arabistik	31	18	23	14	8	4
Bachelor an Universitäten	23	14	23	14	-	-
Master an Universitäten	8	4	-	-	8	4
Arabistik und Orientalische Philologie	9	7	9	7	-	-
Magister	9	7	9	7	-	-
Archäologie der Alten Welt	17	11	11	9	6	2
Bachelor an Universitäten	11	9	11	9	-	-
Master an Universitäten	6	2	-	-	6	2
Begabungsforschung und Kompetenzentwicklung	12	11	-	-	12	11
Master an Universitäten	12	11	-	-	12	11
DaF Südafrika (Stellenbosch)	2	2	-	-	2	2
Master an Universitäten	2	2	-	-	2	2
Deutsch als Fremdsprache	69	59	48	41	21	18
Bachelor an Universitäten	35	31	33	29	2	2
Magister	15	12	15	12	-	-
Master an Universitäten	19	16	-	-	19	16
Deutsch als Fremdsprache im arabisch- deutschen Kontext	5	4	-	-	5	4
Master an Universitäten	5	4	-	-	5	4
Deutsch für Ausländer	2	2	-	-	2	2
Promotion	2	2	-	-	2	2
Deutsch für Ausländer (Brasilien)	3	3	-	-	3	3
Master an Universitäten	3	3	-	-	3	3
Deutsch für Ausländer (Mexiko)	5	4	-	-	5	4
Master an Universitäten	5	4	-	-	5	4
Erwachsenenpädagogik	4	4	4	4	-	-
Magister	4	4	4	4	-	-
Erziehungswissenschaft	4	2	4	2	-	-
Magister	4	2	4	2	-	-

Noch: 12. Bestandene Abschlussprüfungen an Universitäten im Prüfungsjahr 2013 nach Fächergruppen,
1. Studienfach (landesintern) und Art der Prüfung

Fächergruppe landesinternes Studienfach Prüfung	Ins- gesamt	Darunter weiblich	Davon als			
			Erstabschluss		weiterer Abschluss	
			insgesamt	darunter weiblich	insgesamt	darunter weiblich

noch: Universität Leipzig

Noch: Sprach- und Kulturwissenschaften						
Erziehungswissenschaft (Pädagogik)	3	1	-	-	3	1
Promotion	3	1	-	-	3	1
Estudios contrastivos de lengua literatura y cultura alemanas	5	5	-	-	5	5
Master an Universitäten	5	5	-	-	5	5
Ethik/Philosophie	8	4	5	2	3	2
LA Master Mittelstufe/Sekundarstufe I	1	1	-	-	1	1
LA Mittelstufe/Sekundarstufe I	1	-	-	-	1	-
LA Gymnasien	2	-	2	-	-	-
LA Master Gymnasien	1	1	-	-	1	1
LA Bachelor (soweit keine Differenzierung möglich)	3	2	3	2	-	-
Ethnologie	50	36	43	34	7	2
Bachelor an Universitäten	38	29	36	28	2	1
Magister	7	6	7	6	-	-
Master an Universitäten	3	1	-	-	3	1
Promotion	2	-	-	-	2	-
Europäische Ethnologie und Kulturwissenschaft	3	2	-	-	3	2
Promotion	3	2	-	-	3	2
Evangelische Religionspädagogik/kirchliche Bildungsarbeit	10	6	7	4	3	2
LA Master Mittelstufe/Sekundarstufe I	1	-	-	-	1	-
LA Master Gymnasien	1	1	-	-	1	1
LA Bachelor (soweit keine Differenzierung möglich)	8	5	7	4	1	1
Evangelische Theologie	33	14	33	14	-	-
Diplom (U)	1	-	1	-	-	-
Kirchliche Prüfung	32	14	32	14	-	-
Evangelische Theologie/- Religionslehre	3	-	-	-	3	-
Promotion	3	-	-	-	3	-
Französisch	39	37	27	25	12	12
Diplom (U) - Dolmetscher	1	1	1	1	-	-
Diplom (U) - Übersetzer	1	1	1	1	-	-
Magister	2	2	2	2	-	-
LA Gymnasien	6	5	5	4	1	1
LA Master Gymnasien	11	11	-	-	11	11
LA Bachelor (soweit keine Differenzierung möglich)	18	17	18	17	-	-
Geistigbehindertenpädagogik/Praktisch- Bildbaren-Pädagogik	7	5	7	5	-	-
LA Sonderschulen/Förderschulen	7	5	7	5	-	-

Noch: 12. Bestandene Abschlussprüfungen an Universitäten im Prüfungsjahr 2013 nach Fächergruppen,
1. Studienfach (landesintern) und Art der Prüfung

Fächergruppe landesinternes Studienfach Prüfung	Ins- gesamt	Darunter weiblich	Davon als			
			Erstabschluss		weiterer Abschluss	
			insgesamt	darunter weiblich	insgesamt	darunter weiblich

noch: Universität Leipzig

Noch: Sprach- und Kulturwissenschaften						
Germanistik/Deutsch	389	337	197	164	192	173
Bachelor an Universitäten	33	30	33	30	-	-
Magister	19	12	19	12	-	-
Master an Universitäten	22	16	-	-	22	16
Promotion	2	-	-	-	2	-
LA Master Grundschulen	131	126	-	-	131	126
LA Master Mittelstufe/Sekundarstufe I	7	6	-	-	7	6
LA Mittelstufe/Sekundarstufe I	6	6	6	6	-	-
LA Gymnasien	19	15	19	15	-	-
LA Master Gymnasien	26	21	-	-	26	21
LA Bachelor (soweit keine Differenzierung möglich)	124	105	120	101	4	4
Geschichte	144	62	103	42	41	20
Bachelor an Universitäten	50	21	47	20	3	1
Promotion	6	1	-	-	6	1
LA Master Mittelstufe/Sekundarstufe I	2	1	-	-	2	1
LA Mittelstufe/Sekundarstufe I	1	-	1	-	-	-
LA Gymnasien	14	4	14	4	-	-
LA Master Gymnasien	22	13	-	-	22	13
LA Bachelor (soweit keine Differenzierung möglich)	49	22	41	18	8	4
Geschichte und Theologie des Christentums	3	1	1	-	2	1
Bachelor an Universitäten	1	-	1	-	-	-
Master an Universitäten	2	1	-	-	2	1
Griechische Philologie	1	-	1	-	-	-
LA Bachelor (soweit keine Differenzierung möglich)	1	-	1	-	-	-
Griechisch-Lateinische Philologie	2	-	2	-	-	-
Bachelor an Universitäten	2	-	2	-	-	-
Grundschuldidaktik	1	1	1	1	-	-
LA Grundschulen	1	1	1	1	-	-
Hispanistik/Spanisch	21	15	12	7	9	8
Diplom (U) - Dolmetscher	1	-	-	-	1	-
Magister	1	1	1	1	-	-
LA Master Gymnasien	8	8	-	-	8	8
LA Bachelor (soweit keine Differenzierung möglich)	11	6	11	6	-	-
Indologie	3	2	3	2	-	-
Magister	3	2	3	2	-	-
Indologie, Tibetologie und Mongolistik	2	1	1	1	1	-
Bachelor an Universitäten	1	1	1	1	-	-
Master an Universitäten	1	-	-	-	1	-

Noch: 12. Bestandene Abschlussprüfungen an Universitäten im Prüfungsjahr 2013 nach Fächergruppen,
1. Studienfach (landesintern) und Art der Prüfung

Fächergruppe landesinternes Studienfach Prüfung	Ins- gesamt	Darunter weiblich	Davon als			
			Erstabschluss		weiterer Abschluss	
			insgesamt	darunter weiblich	insgesamt	darunter weiblich

noch: Universität Leipzig

Noch: Sprach- und Kulturwissenschaften						
Italienisch/Italianistik	6	3	2	2	4	1
Diplom (U) - Übersetzer	1	1	-	-	1	1
LA Gymnasien	2	1	1	1	1	-
LA Master Gymnasien	2	-	-	-	2	-
LA Bachelor (soweit keine Differenzierung möglich)	1	1	1	1	-	-
Japanologie	23	14	20	13	3	1
Bachelor an Universitäten	18	13	17	12	1	1
Magister	3	1	3	1	-	-
Master an Universitäten	2	-	-	-	2	-
Klassische Antike, Geschichte und Literatur	2	1	-	-	2	1
Master an Universitäten	2	1	-	-	2	1
Klassische Archäologie	2	1	2	1	-	-
Magister	2	1	2	1	-	-
Konferenzdolmetschen	13	11	-	-	13	11
Master an Universitäten	13	11	-	-	13	11
Konferenzdolmetschen Arabisch	10	6	-	-	10	6
Master an Universitäten	10	6	-	-	10	6
Körperbehindertenpädagogik	1	1	1	1	-	-
LA Sonderschulen/Förderschulen	1	1	1	1	-	-
Kulturwissenschaften	14	12	6	5	8	7
Magister	6	5	6	5	-	-
Master an Universitäten	8	7	-	-	8	7
Lateinische Philologie	25	20	14	12	11	8
LA Gymnasien	8	6	4	2	4	4
LA Master Gymnasien	7	4	-	-	7	4
LA Bachelor (soweit keine Differenzierung möglich)	10	10	10	10	-	-
Lernbehindertenpädagogik	27	21	2	2	25	19
Promotion	1	-	-	-	1	-
LA Sonderschulen/Förderschulen	26	21	2	2	24	19
Linguistik	16	12	9	6	7	6
Bachelor an Universitäten	9	6	9	6	-	-
Master an Universitäten	7	6	-	-	7	6
Logik	4	3	-	-	4	3
Master an Universitäten	4	3	-	-	4	3
Mittlere und neuere Geschichte	29	11	7	2	22	9
Magister	8	3	7	2	1	1
Master an Universitäten	17	6	-	-	17	6
Promotion	4	2	-	-	4	2

Noch: 12. Bestandene Abschlussprüfungen an Universitäten im Prüfungsjahr 2013 nach Fächergruppen,
1. Studienfach (landesintern) und Art der Prüfung

Fächergruppe landesinternes Studienfach Prüfung	Ins- gesamt	Darunter weiblich	Davon als			
			Erstabschluss		weiterer Abschluss	
			insgesamt	darunter weiblich	insgesamt	darunter weiblich

noch: Universität Leipzig

Noch: Sprach- und Kulturwissenschaften						
Niedersorbisch	2	1	-	-	2	1
Master an Universitäten	2	1	-	-	2	1
Orientalistik/Altorientalistik	1	-	-	-	1	-
Promotion	1	-	-	-	1	-
Ostslawistik	18	10	16	9	2	1
Bachelor an Universitäten	14	7	14	7	-	-
Magister	2	2	2	2	-	-
Master an Universitäten	2	1	-	-	2	1
Philosophie	18	8	7	4	11	4
Magister	8	5	7	4	1	1
Master an Universitäten	8	2	-	-	8	2
Promotion	2	1	-	-	2	1
Polonistik/Polnisch	1	1	-	-	1	1
Diplom (U) - Übersetzer	1	1	-	-	1	1
Psychologie	154	118	92	73	62	45
Bachelor an Universitäten	59	47	54	42	5	5
Diplom (U)	39	32	38	31	1	1
Master an Universitäten	38	28	-	-	38	28
Promotion	18	11	-	-	18	11
Rehabilitations- und Integrationspädagogik	74	61	73	60	1	1
LA Bachelor (soweit keine Differenzierung möglich)	74	61	73	60	1	1
Religionswissenschaft	10	7	6	5	4	2
Bachelor an Universitäten	2	2	1	1	1	1
Magister	5	4	5	4	-	-
Master an Universitäten	3	1	-	-	3	1
Romanische Studien	26	23	25	23	1	-
Bachelor an Universitäten	25	23	25	23	-	-
Master an Universitäten	1	-	-	-	1	-
Russisch	10	9	6	5	4	4
Diplom (U) - Übersetzer	1	1	1	1	-	-
LA Master Mittelstufe/Sekundarstufe I	1	1	-	-	1	1
LA Master Gymnasien	3	3	-	-	3	3
LA Bachelor (soweit keine Differenzierung möglich)	5	4	5	4	-	-
Sinologie	28	21	24	18	4	3
Bachelor an Universitäten	23	17	21	16	2	1
Magister	3	2	3	2	-	-
Master an Universitäten	2	2	-	-	2	2
Slawistik	5	3	-	-	5	3
Master an Universitäten	5	3	-	-	5	3

Noch: 12. Bestandene Abschlussprüfungen an Universitäten im Prüfungsjahr 2013 nach Fächergruppen,
1. Studienfach (landesintern) und Art der Prüfung

Fächergruppe landesinternes Studienfach Prüfung	Ins- gesamt	Darunter weiblich	Davon als			
			Erstabschluss		weiterer Abschluss	
			insgesamt	darunter weiblich	insgesamt	darunter weiblich

noch: Universität Leipzig

Noch: Sprach- und Kulturwissenschaften						
Sonderpädagogische Fachrichtung	84	71	-	-	84	71
LA Master Sonderschulen/Förderschulen	84	71	-	-	84	71
Sorabistik/Sorbisch	5	4	1	1	4	3
LA Master Grundschulen	2	2	-	-	2	2
LA Master Mittelstufe/Sekundarstufe I	1	1	-	-	1	1
LA Master Gymnasien	1	-	-	-	1	-
LA Bachelor (soweit keine Differenzierung möglich)	1	1	1	1	-	-
Sozialwissenschaften/Philosophie - Kernfach						
Kulturwissenschaften	54	41	53	40	1	1
Bachelor an Universitäten	54	41	53	40	1	1
Sozialwissenschaften/Philosophie - Kernfach						
Philosophie	37	11	37	11	-	-
Bachelor an Universitäten	37	11	37	11	-	-
Sprachbehindertenpädagogik	1	1	1	1	-	-
LA Sonderschulen/Förderschulen	1	1	1	1	-	-
Südslawisch	2	1	2	1	-	-
Magister	2	1	2	1	-	-
Translation	60	52	59	51	1	1
Bachelor an Universitäten	60	52	59	51	1	1
Translatologie	37	30	-	-	37	30
Master an Universitäten	37	30	-	-	37	30
Ur- und Frühgeschichte	5	2	4	2	1	-
Magister	5	2	4	2	1	-
Verhaltensgestörtenpädagogik	18	14	1	1	17	13
Promotion	1	-	-	-	1	-
LA Sonderschulen/Förderschulen	17	14	1	1	16	13
Westslawistik	11	6	10	5	1	1
Bachelor an Universitäten	10	5	10	5	-	-
Master an Universitäten	1	1	-	-	1	1
Sport	248	113	147	65	101	48
Sport/Sportwissenschaft	149	66	118	51	31	15
Bachelor an Universitäten	64	32	62	31	2	1
Diplom (U)	14	4	14	4	-	-
Magister	7	3	7	3	-	-
LA Master Grundschulen	1	1	-	-	1	1
LA Mittelstufe/Sekundarstufe I	1	-	1	-	-	-
LA Gymnasien	9	1	8	-	1	1
LA Master Gymnasien	24	12	-	-	24	12
LA Bachelor (soweit keine Differenzierung möglich)	29	13	26	13	3	-

Noch: 12. Bestandene Abschlussprüfungen an Universitäten im Prüfungsjahr 2013 nach Fächergruppen,
1. Studienfach (landesintern) und Art der Prüfung

Fächergruppe landesinternes Studienfach Prüfung	Ins- gesamt	Darunter weiblich	Davon als			
			Erstabschluss		weiterer Abschluss	
			insgesamt	darunter weiblich	insgesamt	darunter weiblich

noch: Universität Leipzig

Noch: Sport						
Sportmanagement	45	22	29	14	16	8
Bachelor an Universitäten	29	14	29	14	-	-
Master an Universitäten	16	8	-	-	16	8
Sportpädagogik/Sportpsychologie	5	1	-	-	5	1
Promotion	5	1	-	-	5	1
Sportwissenschaft: Diagnostik/Intervention	15	8	-	-	15	8
Master an Universitäten	15	8	-	-	15	8
Sportwissenschaft: Prävention/Rehabilitation	34	16	-	-	34	16
Master an Universitäten	34	16	-	-	34	16
Rechts-, Wirtschafts- und Sozialwissenschaften	1 103	654	683	404	420	250
Betriebswirtschaftslehre (Management Science)	107	54	-	-	107	54
Master an Universitäten	107	54	-	-	107	54
Betriebswirtschaftslehre	25	11	18	10	7	1
Diplom (U)	18	10	18	10	-	-
Promotion	7	1	-	-	7	1
Communication Management	24	18	-	-	24	18
Master an Universitäten	24	18	-	-	24	18
European Economic Integration/Central and Eastern Europe	9	2	-	-	9	2
Master an Universitäten	9	2	-	-	9	2
European Studies	12	9	-	-	12	9
Master an Universitäten	12	9	-	-	12	9
Gemeinschaftskunde/Rechtserziehung	6	2	6	2	-	-
LA Bachelor (soweit keine Differenzierung möglich)	6	2	6	2	-	-
Gemeinschaftskunde/Rechtserziehung/Wirtschaft	2	2	-	-	2	2
LA Master Gymnasien	2	2	-	-	2	2
Global Studies	57	40	-	-	57	40
Master an Universitäten	57	40	-	-	57	40
Hörfunk	4	3	-	-	4	3
Master an Universitäten	4	3	-	-	4	3
Journalistik	64	37	27	14	37	23
Diplom (U)	27	14	27	14	-	-
Master an Universitäten	37	23	-	-	37	23
Kommunikations- und Medienwissenschaft	194	156	157	129	37	27
Bachelor an Universitäten	136	113	132	110	4	3
Magister	25	19	25	19	-	-
Master an Universitäten	33	24	-	-	33	24

Noch: 12. Bestandene Abschlussprüfungen an Universitäten im Prüfungsjahr 2013 nach Fächergruppen,
1. Studienfach (landesintern) und Art der Prüfung

Fächergruppe landesinternes Studienfach Prüfung	Ins- gesamt	Darunter weiblich	Davon als			
			Erstabschluss		weiterer Abschluss	
			insgesamt	darunter weiblich	insgesamt	darunter weiblich

noch: Universität Leipzig

Noch: Rechts-, Wirtschafts- und Sozialwissen- schaften						
Kommunikationswissenschaft/Publizistik	19	12	-	-	19	12
Master an Universitäten	14	9	-	-	14	9
Promotion	5	3	-	-	5	3
Lateinamerikastudien	2	2	-	-	2	2
Master an Universitäten	2	2	-	-	2	2
Politikwissenschaft/Politologie	27	13	8	4	19	9
Diplom (U)	4	1	3	1	1	-
Magister	5	3	5	3	-	-
Master an Universitäten	15	7	-	-	15	7
Promotion	3	2	-	-	3	2
Rechtswissenschaft	226	128	205	118	21	10
Promotion	21	10	-	-	21	10
Staatsexamen/1. Staatsprüfung	205	118	205	118	-	-
Sozialwissenschaft	2	-	-	-	2	-
Promotion	2	-	-	-	2	-
Sozialwissenschaften/Philosophie - Kernfach						
Politikwissenschaft	51	31	47	29	4	2
Bachelor an Universitäten	51	31	47	29	4	2
Sozialwissenschaften/Philosophie - Kernfach						
Soziologie	43	23	38	21	5	2
Bachelor an Universitäten	43	23	38	21	5	2
Soziologie	24	16	10	6	14	10
Diplom (U)	4	3	4	3	-	-
Magister	6	3	6	3	-	-
Master an Universitäten	11	9	-	-	11	9
Promotion	3	1	-	-	3	1
Volkswirtschaftslehre	5	2	3	1	2	1
Diplom (U)	4	1	3	1	1	-
Promotion	1	1	-	-	1	1
Volkswirtschaftslehre (Economics)	6	3	-	-	6	3
Master an Universitäten	6	3	-	-	6	3
Wirtschaftspädagogik (Business Education and Management Training)	16	14	11	10	5	4
Bachelor an Universitäten	11	10	11	10	-	-
Master an Universitäten	5	4	-	-	5	4
Wirtschaftspädagogik Studienrichtung 2	2	2	2	2	-	-
Diplom (U)	2	2	2	2	-	-
Wirtschaftswissenschaften	165	67	151	58	14	9
Bachelor an Universitäten	156	61	151	58	5	3
Master an Universitäten	9	6	-	-	9	6

Noch: 12. Bestandene Abschlussprüfungen an Universitäten im Prüfungsjahr 2013 nach Fächergruppen,
1. Studienfach (landesintern) und Art der Prüfung

Fächergruppe landesinternes Studienfach Prüfung	Ins- gesamt	Darunter weiblich	Davon als			
			Erstabschluss		weiterer Abschluss	
			insgesamt	darunter weiblich	insgesamt	darunter weiblich

noch: Universität Leipzig

Noch: Rechts-, Wirtschafts- und Sozialwissen- schaften						
Wirtschaftswissenschaften/Sciences						
Economiques	5	2	-	-	5	2
Master an Universitäten	5	2	-	-	5	2
Wirtschaftswissenschaften/Subsustainable						
Development	6	5	-	-	6	5
Master an Universitäten	6	5	-	-	6	5
Mathematik, Naturwissenschaften	1 080	493	587	271	493	222
Advanced Spectroscopy in Chemistry	2	2	-	-	2	2
Master an Universitäten	2	2	-	-	2	2
Biochemie	89	47	33	19	56	28
Bachelor an Universitäten	33	19	33	19	-	-
Master an Universitäten	37	18	-	-	37	18
Promotion	19	10	-	-	19	10
Biologie	156	115	67	52	89	63
Bachelor an Universitäten	46	36	45	36	1	-
Diplom (U)	1	1	1	1	-	-
Master an Universitäten	42	28	-	-	42	28
Promotion	30	23	-	-	30	23
LA Master Gymnasien	16	12	-	-	16	12
LA Bachelor (soweit keine Differenzierung möglich)	21	15	21	15	-	-
Chemie	151	57	70	21	81	36
Bachelor an Universitäten	67	19	67	19	-	-
Master an Universitäten	48	24	-	-	48	24
Promotion	30	11	-	-	30	11
LA Master Gymnasien	3	1	-	-	3	1
LA Bachelor (soweit keine Differenzierung möglich)	3	2	3	2	-	-
Geographie	85	43	83	41	2	2
Bachelor an Universitäten	54	26	53	25	1	1
Diplom (U)	31	17	30	16	1	1
Geographie/Erdkunde	3	1	-	-	3	1
Promotion	3	1	-	-	3	1
Geologie/Paläontologie	1	-	1	-	-	-
Diplom (U)	1	-	1	-	-	-
Geowissenschaften: Umweltdynamik und						
Georisiken	9	4	-	-	9	4
Master an Universitäten	9	4	-	-	9	4

Noch: 12. Bestandene Abschlussprüfungen an Universitäten im Prüfungsjahr 2013 nach Fächergruppen,
1. Studienfach (landesintern) und Art der Prüfung

Fächergruppe landesinternes Studienfach Prüfung	Ins- gesamt	Darunter weiblich	Davon als			
			Erstabschluss		weiterer Abschluss	
			insgesamt	darunter weiblich	insgesamt	darunter weiblich

noch: Universität Leipzig

Noch: Mathematik, Naturwissenschaften						
Informatik	108	17	70	13	38	4
Bachelor an Universitäten	52	10	50	9	2	1
Diplom (U)	20	4	20	4	-	-
Master an Universitäten	27	3	-	-	27	3
Promotion	9	-	-	-	9	-
Mathematik	122	55	58	24	64	31
Diplom (U)	18	3	17	3	1	-
Promotion	13	1	-	-	13	1
LA Master Grundschulen	21	18	-	-	21	18
LA Master Mittelstufe/Sekundarstufe I	5	3	-	-	5	3
LA Gymnasien	3	2	3	2	-	-
LA Master Gymnasien	23	9	-	-	23	9
LA Bachelor (soweit keine Differenzierung möglich)	39	19	38	19	1	-
Meteorologie	40	14	21	5	19	9
Bachelor an Universitäten	20	5	20	5	-	-
Diplom (U)	1	-	1	-	-	-
Master an Universitäten	16	7	-	-	16	7
Promotion	3	2	-	-	3	2
Pharmazie	114	88	91	72	23	16
Diplom (U)	20	14	1	1	19	13
Promotion	3	2	-	-	3	2
Staatsexamen/1. Staatsprüfung	91	72	90	71	1	1
Physik	95	16	40	7	55	9
Bachelor an Universitäten	18	6	18	6	-	-
Diplom (U)	19	1	19	1	-	-
Master an Universitäten	31	4	-	-	31	4
Promotion	18	5	-	-	18	5
LA Gymnasien	2	-	2	-	-	-
LA Master Gymnasien	6	-	-	-	6	-
LA Bachelor (soweit keine Differenzierung möglich)	1	-	1	-	-	-
Physik IPSP	25	6	16	4	9	2
Bachelor an Universitäten	16	4	16	4	-	-
Master an Universitäten	9	2	-	-	9	2
Physische Geographie/Geoökologie	10	6	-	-	10	6
Master an Universitäten	10	6	-	-	10	6
Structural Chemistry and Spectroscopy	3	-	-	-	3	-
Master an Universitäten	3	-	-	-	3	-
Wirtschafts- und Sozialgeographie mit den Schwerpunkten städtische Räume in Mittel- und Osteuropa	14	8	-	-	14	8
Master an Universitäten	14	8	-	-	14	8

Noch: 12. Bestandene Abschlussprüfungen an Universitäten im Prüfungsjahr 2013 nach Fächergruppen,
1. Studienfach (landesintern) und Art der Prüfung

Fächergruppe landesinternes Studienfach Prüfung	Ins- gesamt	Darunter weiblich	Davon als			
			Erstabschluss		weiterer Abschluss	
			insgesamt	darunter weiblich	insgesamt	darunter weiblich

noch: Universität Leipzig

Noch: Mathematik, Naturwissenschaften						
Wirtschaftsinformatik	24	3	21	3	3	-
Bachelor an Universitäten	19	3	19	3	-	-
Diplom (U)	2	-	2	-	-	-
Promotion	3	-	-	-	3	-
Wirtschaftsinformatik (Business Information Systems)	12	1	-	-	12	1
Master an Universitäten	12	1	-	-	12	1
Wirtschaftsmathematik	17	10	16	10	1	-
Diplom (U)	16	10	16	10	-	-
Promotion	1	-	-	-	1	-
Humanmedizin/Gesundheitswissenschaften	612	379	403	253	209	126
Medizin (Allgemein-Medizin)	541	338	357	225	184	113
Promotion	184	113	-	-	184	113
Staatsexamen/1. Staatsprüfung	357	225	357	225	-	-
Zahnmedizin	71	41	46	28	25	13
Promotion	25	13	-	-	25	13
Staatsexamen/1. Staatsprüfung	46	28	46	28	-	-
Veterinärmedizin	162	132	123	98	39	34
Tiermedizin/Veterinärmedizin	162	132	123	98	39	34
Promotion	37	32	-	-	37	32
Staatsexamen/1. Staatsprüfung	125	100	123	98	2	2
Ingenieurwissenschaften	7	4	-	-	7	4
Bauingenieurwesen/Ingenieurbau	4	3	-	-	4	3
Promotion	4	3	-	-	4	3
Urban Management	3	1	-	-	3	1
Master an Universitäten	3	1	-	-	3	1
Kunst, Kunstwissenschaft	206	151	147	110	59	41
Kunst/Kunstpädagogik	53	42	35	28	18	14
Bachelor an Universitäten	25	20	24	19	1	1
Master an Universitäten	9	8	-	-	9	8
LA Master Mittelstufe/Sekundarstufe I	1	1	-	-	1	1
LA Gymnasien	2	1	1	-	1	1
LA Master Gymnasien	6	3	-	-	6	3
LA Bachelor (soweit keine Differenzierung möglich)	10	9	10	9	-	-
Kunstgeschichte/Kunstwissenschaft	46	42	38	35	8	7
Bachelor an Universitäten	28	26	28	26	-	-
Magister	10	9	10	9	-	-
Master an Universitäten	7	7	-	-	7	7
Promotion	1	-	-	-	1	-
Literarisches Schreiben	11	4	4	1	7	3
Bachelor an Universitäten	5	1	4	1	1	-
Master an Universitäten	6	3	-	-	6	3

Noch: 12. Bestandene Abschlussprüfungen an Universitäten im Prüfungsjahr 2013 nach Fächergruppen,
1. Studienfach (landesintern) und Art der Prüfung

Fächergruppe landesinternes Studienfach Prüfung	Ins- gesamt	Darunter weiblich	Davon als			
			Erstabschluss		weiterer Abschluss	
			insgesamt	darunter weiblich	insgesamt	darunter weiblich

noch: Universität Leipzig

Noch: Kunst, Kunstwissenschaft						
Musikwissenschaft/-geschichte	46	24	26	12	20	12
Bachelor an Universitäten	24	12	23	12	1	-
Magister	3	-	3	-	-	-
Master an Universitäten	18	11	-	-	18	11
Promotion	1	1	-	-	1	1
 Theaterwissenschaft	 50	 39	 44	 34	 6	 5
Bachelor an Universitäten	38	30	38	30	-	-
Magister	6	4	6	4	-	-
Master an Universitäten	5	4	-	-	5	4
Promotion	1	1	-	-	1	1
Zusammen	5 404	3 388	3 307	2 083	2 097	1 305

Technische Universität Dresden

Sprach- und Kulturwissenschaften	1 372	982	872	622	500	360
Allgemeinbildende Schulen (Schulart: Grund- und Mittelschule, Gymnasium)	238	156	232	151	6	5
LA Bachelor (soweit keine Differenzierung möglich)	238	156	232	151	6	5
Allgemeine Sprachwissenschaft/Indogermanistik	2	2	2	2	-	-
Magister	2	2	2	2	-	-
Alte Geschichte	3	2	2	2	1	-
Magister	2	2	2	2	-	-
Promotion	1	-	-	-	1	-
Amerikanistik/Amerikakunde	1	-	-	-	1	-
Promotion	1	-	-	-	1	-
Angewandte Linguistik	2	2	2	2	-	-
Magister	2	2	2	2	-	-
Angewandte Medienforschung	25	16	-	-	25	16
Master an Universitäten	25	16	-	-	25	16
Anglistik/Amerikanistik	10	8	-	-	10	8
Master an Universitäten	10	8	-	-	10	8
Anglistik/Englisch	29	19	28	19	1	-
Promotion	1	-	-	-	1	-
LA Gymnasien	28	19	28	19	-	-
Anglistik: Kultur-/Literatur-/Sprachwissenschaft	2	1	2	1	-	-
Magister	2	1	2	1	-	-
Anglistik: Sprachwissenschaft/Mediävistik	1	1	1	1	-	-
Magister	1	1	1	1	-	-

Noch: 12. Bestandene Abschlussprüfungen an Universitäten im Prüfungsjahr 2013 nach Fächergruppen,
1. Studienfach (landesintern) und Art der Prüfung

Fächergruppe landesinternes Studienfach Prüfung	Ins- gesamt	Darunter weiblich	Davon als			
			Erstabschluss		weiterer Abschluss	
			insgesamt	darunter weiblich	insgesamt	darunter weiblich

noch: Technische Universität Dresden

Noch: Sprach- und Kulturwissenschaften						
Antike Kulturen	2	2	-	-	2	2
Master an Universitäten	2	2	-	-	2	2
Berufliche Bildung (Lehramt für berufsbildende Schulen)	81	59	81	59	-	-
LA Bachelor berufliche Schulen	81	59	81	59	-	-
Berufspädagogik	54	39	-	-	54	39
Abschlusszeugnis/Zertifikat	8	5	-	-	8	5
Diplom (U) - Lehrer	40	31	-	-	40	31
Promotion	6	3	-	-	6	3
Deutsch (für Lehrer)	18	17	18	17	-	-
LA Grundschulen	2	2	2	2	-	-
LA Mittelstufe/Sekundarstufe I	3	3	3	3	-	-
LA Gymnasien	13	12	13	12	-	-
Deutsch für Ausländer	32	31	-	-	32	31
LA Grundschulen	4	4	-	-	4	4
LA Mittelstufe/Sekundarstufe I	2	2	-	-	2	2
LA Gymnasien	25	24	-	-	25	24
LA berufliche Schulen	1	1	-	-	1	1
Erziehungswissenschaft (Pädagogik)	6	5	-	-	6	5
Promotion	6	5	-	-	6	5
Ethik/Philosophie	9	6	6	4	3	2
LA Grundschulen	1	-	1	-	-	-
LA Mittelstufe/Sekundarstufe I	1	1	-	-	1	1
LA Gymnasien	6	4	5	4	1	-
LA berufliche Schulen	1	1	-	-	1	1
Europäische Sprachen	6	5	-	-	6	5
Master an Universitäten	6	5	-	-	6	5
Evangelische Religionspädagogik/kirchliche Bildungsarbeit	5	5	5	5	-	-
LA Grundschulen	3	3	3	3	-	-
LA Gymnasien	2	2	2	2	-	-
Evangelische Theologie/- Religionslehre	2	-	2	-	-	-
Bachelor an Universitäten	2	-	2	-	-	-
Französisch	33	28	19	15	14	13
LA Mittelstufe/Sekundarstufe I	13	12	1	1	12	11
LA Gymnasien	20	16	18	14	2	2
German Studies/Culture and Communication	9	7	-	-	9	7
Master an Universitäten	9	7	-	-	9	7
Germanistik/Deutsch als Fremdsprache	4	4	4	4	-	-
Magister	4	4	4	4	-	-

Noch: 12. Bestandene Abschlussprüfungen an Universitäten im Prüfungsjahr 2013 nach Fächergruppen,
1. Studienfach (landesintern) und Art der Prüfung

Fächergruppe landesinternes Studienfach Prüfung	Ins- gesamt	Darunter weiblich	Davon als			
			Erstabschluss		weiterer Abschluss	
			insgesamt	darunter weiblich	insgesamt	darunter weiblich

noch: Technische Universität Dresden

Noch: Sprach- und Kulturwissenschaften						
Germanistik/Literaturwissenschaft	7	2	6	2	1	-
Magister	6	2	6	2	-	-
Promotion	1	-	-	-	1	-
Germanistik/Sprachwissenschaft	1	1	-	-	1	1
Promotion	1	1	-	-	1	1
Germanistik: Literatur- und Kulturwissenschaft	19	15	-	-	19	15
Master an Universitäten	19	15	-	-	19	15
Germanistik: Sprach- und Kulturwissenschaft	32	29	-	-	32	29
Master an Universitäten	32	29	-	-	32	29
Geschichte	100	31	71	22	29	9
Bachelor an Universitäten	45	16	44	16	1	-
Master an Universitäten	28	9	-	-	28	9
LA Mittelstufe/Sekundarstufe I	7	1	7	1	-	-
LA Gymnasien	20	5	20	5	-	-
Höheres Lehramt an berufsbildenden Schulen	38	31	-	-	38	31
LA Master berufliche Schulen	38	31	-	-	38	31
Höheres Lehramt an Gymnasien	119	75	-	-	119	75
LA Master Gymnasien	119	75	-	-	119	75
Italienisch	2	-	-	-	2	-
LA Gymnasien	2	-	-	-	2	-
Katholische Religionspädagogik/kirchliche Bildungsarbeit	2	1	2	1	-	-
LA Grundschulen	2	1	2	1	-	-
Katholische Theologie/- Religionslehre	2	-	1	-	1	-
Magister	1	-	1	-	-	-
Promotion	1	-	-	-	1	-
Latein	5	3	4	2	1	1
LA Gymnasien	5	3	4	2	1	1
Medienforschung und Medienpraxis	41	33	39	31	2	2
Bachelor an Universitäten	41	33	39	31	2	2
Medienwissenschaft	5	4	2	2	3	2
Magister	2	2	2	2	-	-
Promotion	3	2	-	-	3	2
Mittlere und neuere Geschichte	2	-	2	-	-	-
Magister	2	-	2	-	-	-
Neuere und Neueste Geschichte	8	4	6	3	2	1
Magister	7	4	6	3	1	1
Promotion	1	-	-	-	1	-

Noch: 12. Bestandene Abschlussprüfungen an Universitäten im Prüfungsjahr 2013 nach Fächergruppen,
1. Studienfach (landesintern) und Art der Prüfung

Fächergruppe landesinternes Studienfach Prüfung	Ins- gesamt	Darunter weiblich	Davon als			
			Erstabschluss		weiterer Abschluss	
			insgesamt	darunter weiblich	insgesamt	darunter weiblich

noch: Technische Universität Dresden

Noch: Sprach- und Kulturwissenschaften						
Philosophie	27	8	19	4	8	4
Bachelor an Universitäten	15	4	15	4	-	-
Magister	4	-	4	-	-	-
Master an Universitäten	5	2	-	-	5	2
Promotion	3	2	-	-	3	2
Psychologie	178	147	168	140	10	7
Bachelor an Universitäten	42	39	40	38	2	1
Diplom (U)	128	102	128	102	-	-
Promotion	8	6	-	-	8	6
Romanistik	6	6	-	-	6	6
Master an Universitäten	6	6	-	-	6	6
Romanistik/Literaturwissenschaft	5	5	4	4	1	1
Magister	4	4	4	4	-	-
Promotion	1	1	-	-	1	1
Romanistik/Sprachwissenschaft	7	7	5	5	2	2
Magister	5	5	5	5	-	-
Promotion	2	2	-	-	2	2
Russisch	5	4	5	4	-	-
LA Gymnasien	5	4	5	4	-	-
Slawistik (Slawische Philologie)	8	8	1	1	7	7
Magister	1	1	1	1	-	-
Master an Universitäten	6	6	-	-	6	6
Promotion	1	1	-	-	1	1
Slawistik: Polnisch	1	-	-	-	1	-
Promotion	1	-	-	-	1	-
Spanisch	8	8	7	7	1	1
LA Gymnasien	8	8	7	7	1	1
Sprach-, Literatur- und Kulturwissenschaft	127	112	126	112	1	-
Bachelor an Universitäten	127	112	126	112	1	-
Vocational Education and Personnel Capacity Building	34	26	-	-	34	26
Master an Universitäten	34	26	-	-	34	26
Weiterbildungsforschung und Organisations- entwicklung	9	7	-	-	9	7
Master an Universitäten	9	7	-	-	9	7
Rechts-, Wirtschafts- und Sozialwissenschaften	1 439	768	986	518	453	250
Betriebswirtschaftslehre	104	64	32	18	72	46
Diplom (U)	32	18	32	18	-	-
Master an Universitäten	72	46	-	-	72	46

Noch: 12. Bestandene Abschlussprüfungen an Universitäten im Prüfungsjahr 2013 nach Fächergruppen,
1. Studienfach (landesintern) und Art der Prüfung

Fächergruppe landesinternes Studienfach Prüfung	Ins- gesamt	Darunter weiblich	Davon als			
			Erstabschluss		weiterer Abschluss	
			insgesamt	darunter weiblich	insgesamt	darunter weiblich

noch: Technische Universität Dresden

Noch: Rechts-, Wirtschafts- und Sozialwissen- schaften						
Business Ethics and CSR-Management	7	4	-	-	7	4
Master an Universitäten	7	4	-	-	7	4
Childhood research and education - Kindheits- forschung, Beratung und Bildung	18	18	-	-	18	18
Master an Universitäten	18	18	-	-	18	18
Gemeinschaftskunde/Rechtserziehung	1	1	-	-	1	1
LA Mittelstufe/Sekundarstufe I	1	1	-	-	1	1
Gemeinschaftskunde/Rechtserziehung/Wirtschaft	3	2	2	1	1	1
LA Gymnasien	3	2	2	1	1	1
Intellectual Property Law	17	11	3	2	14	9
Magister	3	2	3	2	-	-
Master an Universitäten	14	9	-	-	14	9
Interdisziplinäre Studien (Schwerpunkt Rechts-, Wirtschafts- und Sozialwissenschaften)	1	-	-	-	1	-
Promotion	1	-	-	-	1	-
Internationale Beziehungen	37	23	29	17	8	6
Bachelor an Universitäten	30	18	29	17	1	1
Master an Universitäten	7	5	-	-	7	5
Internationales Management	37	29	-	-	37	29
Diplom (U)	2	1	-	-	2	1
Master an Universitäten	35	28	-	-	35	28
Kultur und Management	1	1	-	-	1	1
Master an Universitäten	1	1	-	-	1	1
Lernbereich Gesellschaftslehre	3	2	3	2	-	-
LA Gymnasien	3	2	3	2	-	-
Logistik	29	16	-	-	29	16
Master an Universitäten	29	16	-	-	29	16
Politik und Verfassung	11	4	-	-	11	4
Master an Universitäten	11	4	-	-	11	4
Politikwissenschaft/Politologie	55	24	51	22	4	2
Bachelor an Universitäten	43	18	42	17	1	1
Magister	9	5	9	5	-	-
Promotion	3	1	-	-	3	1
Projektmanagement	2	-	-	-	2	-
Master an Universitäten	2	-	-	-	2	-
Projektmanagement and Engineering	10	5	-	-	10	5
Master an Universitäten	10	5	-	-	10	5

Noch: 12. Bestandene Abschlussprüfungen an Universitäten im Prüfungsjahr 2013 nach Fächergruppen,
1. Studienfach (landesintern) und Art der Prüfung

Fächergruppe landesinternes Studienfach Prüfung	Ins- gesamt	Darunter weiblich	Davon als			
			Erstabschluss		weiterer Abschluss	
			insgesamt	darunter weiblich	insgesamt	darunter weiblich

noch: Technische Universität Dresden

Noch: Rechts-, Wirtschafts- und Sozialwissen- schaften						
Rechtswissenschaft	12	6	-	-	12	6
Promotion	12	6	-	-	12	6
Rechtswissenschaften/Law in context	131	80	129	78	2	2
Bachelor an Universitäten	131	80	129	78	2	2
Sozialpädagogik	72	58	66	55	6	3
Diplom (U)	48	43	48	43	-	-
Magister	6	4	6	4	-	-
Promotion	6	3	-	-	6	3
LA berufliche Schulen	12	8	12	8	-	-
Sozialpädagogik, Sozialarbeit und Wohlfahrts- wissenschaften	12	12	12	12	-	-
Bachelor an Universitäten	12	12	12	12	-	-
Soziologie	91	72	78	63	13	9
Bachelor an Universitäten	43	36	43	36	-	-
Diplom (U)	34	26	33	25	1	1
Magister	2	2	2	2	-	-
Master an Universitäten	9	6	-	-	9	6
Promotion	3	2	-	-	3	2
Verkehrswirtschaft	181	83	138	62	43	21
Bachelor an Universitäten	91	43	91	43	-	-
Diplom (U)	48	20	47	19	1	1
Master an Universitäten	40	19	-	-	40	19
Promotion	2	1	-	-	2	1
Volkswirtschaftslehre	23	5	11	3	12	2
Diplom (U)	13	3	11	3	2	-
Master an Universitäten	10	2	-	-	10	2
Wirtschaft und Recht	3	2	-	-	3	2
Master an Universitäten	3	2	-	-	3	2
Wirtschaftsinformatik	43	7	27	1	16	6
Bachelor an Universitäten	18	1	18	1	-	-
Diplom (U)	10	-	9	-	1	-
Master an Universitäten	15	6	-	-	15	6
Wirtschaftsingenieurwesen mit wirtschafts- wissenschaftlichem Schwerpunkt	213	55	172	44	41	11
Bachelor an Universitäten	133	39	133	39	-	-
Diplom (U)	40	5	39	5	1	-
Master an Universitäten	40	11	-	-	40	11
Wirtschaftspädagogik	23	18	11	7	12	11
Diplom (U)	11	7	11	7	-	-
Master an Universitäten	12	11	-	-	12	11

Noch: 12. Bestandene Abschlussprüfungen an Universitäten im Prüfungsjahr 2013 nach Fächergruppen,
1. Studienfach (landesintern) und Art der Prüfung

Fächergruppe landesinternes Studienfach Prüfung	Ins- gesamt	Darunter weiblich	Davon als			
			Erstabschluss		weiterer Abschluss	
			insgesamt	darunter weiblich	insgesamt	darunter weiblich

noch: Technische Universität Dresden

Noch: Rechts-, Wirtschafts- und Sozialwissen- schaften						
Wirtschaftsrecht	57	32	-	-	57	32
Master an Universitäten	57	32	-	-	57	32
Wirtschaftswissenschaften	242	134	222	131	20	3
Bachelor an Universitäten	226	133	222	131	4	2
Promotion	16	1	-	-	16	1
Mathematik, Naturwissenschaften	1 141	454	625	212	516	242
Biologie	126	83	51	38	75	45
Bachelor an Universitäten	43	33	41	32	2	1
Diplom (U)	10	6	10	6	-	-
Master an Universitäten	29	23	-	-	29	23
Promotion	44	21	-	-	44	21
Biotechnologie	28	24	28	24	-	-
Bachelor an Universitäten	28	24	28	24	-	-
Biotechnologie und Angewandte Ökologie	20	14	-	-	20	14
Master an Universitäten	20	14	-	-	20	14
Chemie	163	64	43	15	120	49
Bachelor an Universitäten	41	14	41	14	-	-
Diplom (U)	2	1	2	1	-	-
Master an Universitäten	63	22	-	-	63	22
Promotion	57	27	-	-	57	27
Computational Engineering	3	1	-	-	3	1
Master an Universitäten	3	1	-	-	3	1
Computational Logic	15	4	-	-	15	4
Master an Universitäten	15	4	-	-	15	4
Distributed Systems Engineering	13	3	-	-	13	3
Master an Universitäten	13	3	-	-	13	3
Geographie/Erdkunde	120	54	106	49	14	5
Bachelor an Universitäten	54	25	53	25	1	-
Diplom (U)	47	19	47	19	-	-
Master an Universitäten	11	4	-	-	11	4
Promotion	2	1	-	-	2	1
LA Mittelstufe/Sekundarstufe I	3	3	3	3	-	-
LA Gymnasien	3	2	3	2	-	-
Geophysik	2	-	-	-	2	-
Promotion	2	-	-	-	2	-
Informatik	119	8	92	4	27	4
Bachelor an Universitäten	35	1	35	1	-	-
Diplom (U)	58	3	57	3	1	-
Master an Universitäten	1	1	-	-	1	1
Promotion	19	2	-	-	19	2
LA Gymnasien	6	1	-	-	6	1

Noch: 12. Bestandene Abschlussprüfungen an Universitäten im Prüfungsjahr 2013 nach Fächergruppen,
1. Studienfach (landesintern) und Art der Prüfung

Fächergruppe landesinternes Studienfach Prüfung	Ins- gesamt	Darunter weiblich	Davon als			
			Erstabschluss		weiterer Abschluss	
			insgesamt	darunter weiblich	insgesamt	darunter weiblich

noch: Technische Universität Dresden

Noch: Mathematik, Naturwissenschaften						
Interdisziplinäre Studien (Schwerpunkt Naturwissenschaften)	42	30	-	-	42	30
Promotion	42	30	-	-	42	30
Lebensmittelchemie						
Diplom (U)	82	59	38	27	44	32
Promotion	38	27	-	-	38	27
Staatsexamen/1. Staatsprüfung	6	5	-	-	6	5
	38	27	38	27	-	-
Mathematik						
Bachelor an Universitäten	55	8	47	6	8	2
Diplom (U)	20	2	19	2	1	-
Master an Universitäten	24	1	22	1	2	-
Promotion	1	-	-	-	1	-
LA Gymnasien	4	2	-	-	4	2
	6	3	6	3	-	-
Medieninformatik						
Bachelor an Universitäten	87	21	86	20	1	1
Diplom (U)	36	6	35	5	1	1
	51	15	51	15	-	-
Molecular Bioengineering						
Master an Universitäten	19	13	-	-	19	13
	19	13	-	-	19	13
Nanobiophysics						
Master an Universitäten	11	7	-	-	11	7
	11	7	-	-	11	7
Physik						
Bachelor an Universitäten	186	33	107	16	79	17
Diplom (U)	50	6	50	6	-	-
Promotion	57	10	57	10	-	-
	79	17	-	-	79	17
Regenerative Biology and Medicine						
Master an Universitäten	15	13	-	-	15	13
	15	13	-	-	15	13
Softwaretechnik						
Diplom (U)	8	2	-	-	8	2
	8	2	-	-	8	2
Technomathematik						
Diplom (U)	7	1	7	1	-	-
	7	1	7	1	-	-
Wirtschaftsmathematik						
Diplom (U)	20	12	20	12	-	-
	20	12	20	12	-	-
Humanmedizin/Gesundheitswissenschaften	484	322	309	219	175	103
Gesundheitspädagogik	12	9	12	9	-	-
LA berufliche Schulen	12	9	12	9	-	-
Health Care Management						
Master an Universitäten	8	4	-	-	8	4
	8	4	-	-	8	4
Medical Radiation Sciences						
Master an Universitäten	7	4	-	-	7	4
	7	4	-	-	7	4

Noch: 12. Bestandene Abschlussprüfungen an Universitäten im Prüfungsjahr 2013 nach Fächergruppen,
1. Studienfach (landesintern) und Art der Prüfung

Fächergruppe landesinternes Studienfach Prüfung	Ins- gesamt	Darunter weiblich	Davon als			
			Erstabschluss		weiterer Abschluss	
			insgesamt	darunter weiblich	insgesamt	darunter weiblich

noch: Technische Universität Dresden

Noch: Humanmedizin/Gesundheitswissenschaften						
Medizin (Allgemein-Medizin)	381	254	258	183	123	71
Promotion	123	71	-	-	123	71
Staatsexamen/1. Staatsprüfung	258	183	258	183	-	-
Public Health	14	13	-	-	14	13
Magister	4	4	-	-	4	4
Master an Universitäten	10	9	-	-	10	9
Zahnmedizin	62	38	39	27	23	11
Promotion	22	10	-	-	22	10
Staatsexamen/1. Staatsprüfung	40	28	39	27	1	1
Agrar-, Forst- und Ernährungswissenschaften	212	110	145	91	67	19
Forstwissenschaft/-wirtschaft	113	44	72	34	41	10
Bachelor an Universitäten	65	33	64	32	1	1
Diplom (U)	8	2	8	2	-	-
Master an Universitäten	33	8	-	-	33	8
Promotion	7	1	-	-	7	1
Haushalts- und Ernährungswissenschaft	9	9	9	9	-	-
LA berufliche Schulen	9	9	9	9	-	-
Holzwirtschaft	9	1	-	-	9	1
Master an Universitäten	9	1	-	-	9	1
Landespflege/Landschaftsgestaltung	65	49	64	48	1	1
Bachelor an Universitäten	31	23	31	23	-	-
Diplom (U)	33	25	33	25	-	-
Promotion	1	1	-	-	1	1
Tropical Forestry	6	-	-	-	6	-
Master an Universitäten	6	-	-	-	6	-
Tropische Waldwirtschaft und Management	10	7	-	-	10	7
Master an Universitäten	10	7	-	-	10	7
Ingenieurwissenschaften	1 528	354	1 178	242	350	112
Abfallwirtschaft und Altlasten	34	14	23	6	11	8
Bachelor an Universitäten	9	3	9	3	-	-
Diplom (U)	14	3	14	3	-	-
Master an Universitäten	8	6	-	-	8	6
Promotion	3	2	-	-	3	2
ACCES-Advanced Computational and Civil						
Engineering Structural Studies	25	4	-	-	25	4
Master an Universitäten	25	4	-	-	25	4
Architektur	75	41	71	38	4	3
Diplom (U)	71	38	71	38	-	-
Promotion	4	3	-	-	4	3
Bahnsystemingenieurwesen	9	1	-	-	9	1
Master an Universitäten	9	1	-	-	9	1

Noch: 12. Bestandene Abschlussprüfungen an Universitäten im Prüfungsjahr 2013 nach Fächergruppen,
1. Studienfach (landesintern) und Art der Prüfung

Fächergruppe landesinternes Studienfach Prüfung	Ins- gesamt	Darunter weiblich	Davon als			
			Erstabschluss		weiterer Abschluss	
			insgesamt	darunter weiblich	insgesamt	darunter weiblich

noch: Technische Universität Dresden

Noch: Ingenieurwissenschaften						
Bachelor an Universitäten	1	-	1	-	-	-
Diplom (U)	94	30	82	27	12	3
Promotion	9	2	-	-	9	2
Bautechnik	1	1	1	1	-	-
LA berufliche Schulen	1	1	1	1	-	-
Cartography	3	2	-	-	3	2
Master an Universitäten	3	2	-	-	3	2
Chemie-Ingenieurwesen	33	13	33	13	-	-
Diplom (U)	33	13	33	13	-	-
Chemieingenieurwesen/Chemietechnik	1	1	1	1	-	-
LA berufliche Schulen	1	1	1	1	-	-
Denkmalpflege und Stadtentwicklung	3	2	-	-	3	2
Master an Universitäten	3	2	-	-	3	2
Elektrotechnik/Elektronik	166	19	115	12	51	7
Diplom (U)	117	12	115	12	2	-
Master an Universitäten	8	2	-	-	8	2
Promotion	41	5	-	-	41	5
Geodäsie und Geoinformation	12	2	12	2	-	-
Bachelor an Universitäten	12	2	12	2	-	-
Holztechnik	1	-	1	-	-	-
LA berufliche Schulen	1	-	1	-	-	-
Hydro Science and Engineering	41	20	-	-	41	20
Master an Universitäten	41	20	-	-	41	20
Hydrologie	62	23	59	22	3	1
Bachelor an Universitäten	27	13	27	13	-	-
Diplom (U)	32	9	32	9	-	-
Master an Universitäten	3	1	-	-	3	1
Informationssystemtechnik	25	-	23	-	2	-
Bachelor an Universitäten	1	-	1	-	-	-
Diplom (U)	24	-	22	-	2	-
Kartographie	14	6	11	5	3	1
Diplom (U)	11	5	11	5	-	-
Promotion	3	1	-	-	3	1
Kartographie und Geomedientechnik	9	4	9	4	-	-
Bachelor an Universitäten	9	4	9	4	-	-

Noch: 12. Bestandene Abschlussprüfungen an Universitäten im Prüfungsjahr 2013 nach Fächergruppen,
1. Studienfach (landesintern) und Art der Prüfung

Fächergruppe landesinternes Studienfach Prüfung	Ins- gesamt	Darunter weiblich	Davon als			
			Erstabschluss		weiterer Abschluss	
			insgesamt	darunter weiblich	insgesamt	darunter weiblich

noch: Technische Universität Dresden

Noch: Ingenieurwissenschaften						
Maschinenbau/-wesen	443	37	395	30	48	7
Diplom (U)	403	32	395	30	8	2
Promotion	40	5	-	-	40	5
Mechatronik	77	8	71	8	6	-
Diplom (U)	71	8	71	8	-	-
Master an Universitäten	6	-	-	-	6	-
Metalltechnik	1	-	1	-	-	-
LA berufliche Schulen	1	-	1	-	-	-
Nanoelectronic Systems (englischsprachig)	1	-	-	-	1	-
Master an Universitäten	1	-	-	-	1	-
Raumentwicklung und Naturressourcen- management	27	16	-	-	27	16
Master an Universitäten	27	16	-	-	27	16
Textil- und Konfektionstechnik	14	6	-	-	14	6
Master an Universitäten	14	6	-	-	14	6
Umweltschutz	3	2	-	-	3	2
Diplom (U)	3	2	-	-	3	2
Verfahrenstechnik	61	27	49	23	12	4
Diplom (U)	55	26	49	23	6	3
Promotion	6	1	-	-	6	1
Verkehrsingenieurwesen	130	21	113	21	17	-
Diplom (U)	115	21	113	21	2	-
Promotion	15	-	-	-	15	-
Vermessungswesen (Geodäsie)	22	8	15	3	7	5
Diplom (U)	15	3	15	3	-	-
Promotion	7	5	-	-	7	5
Wasserwirtschaft	72	29	61	23	11	6
Bachelor an Universitäten	31	11	31	11	-	-
Diplom (U)	31	13	30	12	1	1
Master an Universitäten	1	1	-	-	1	1
Promotion	9	4	-	-	9	4
Werkstoffwissenschaften	55	15	29	3	26	12
Diplom (U)	29	3	29	3	-	-
Promotion	26	12	-	-	26	12
Wirtschaftsingenieurwesen mit ingenieur- wissenschaftlichem Schwerpunkt	4	-	2	-	2	-
Diplom (U)	4	-	2	-	2	-

Noch: 12. Bestandene Abschlussprüfungen an Universitäten im Prüfungsjahr 2013 nach Fächergruppen,
1. Studienfach (landesintern) und Art der Prüfung

Fächergruppe landesinternes Studienfach Prüfung	Ins- gesamt	Darunter weiblich	Davon als			
			Erstabschluss		weiterer Abschluss	
			insgesamt	darunter weiblich	insgesamt	darunter weiblich

noch: Technische Universität Dresden

Kunst, Kunstwissenschaft	83	70	52	43	31	27
Erschließung älterer Musik	5	4	-	-	5	4
Master an Universitäten	5	4	-	-	5	4
Kunsterziehung	8	7	8	7	-	-
LA Grundschulen	2	2	2	2	-	-
LA Gymnasien	6	5	6	5	-	-
Kunstgeschichte/Kunstwissenschaft	65	56	39	33	26	23
Bachelor an Universitäten	37	31	36	30	1	1
Magister	3	3	3	3	-	-
Master an Universitäten	22	20	-	-	22	20
Promotion	3	2	-	-	3	2
Musikerziehung	2	1	2	1	-	-
LA Gymnasien	2	1	2	1	-	-
Musikwissenschaft/-geschichte	3	2	3	2	-	-
Bachelor an Universitäten	3	2	3	2	-	-
Zusammen	6 259	3 060	4 167	1 947	2 092	1 113

Technische Universität Chemnitz

Sprach- und Kulturwissenschaften	472	376	310	255	162	121
Anglistik/Amerikanistik	53	51	41	40	12	11
Bachelor an Universitäten	25	24	23	23	2	1
Magister	18	17	18	17	-	-
Master an Universitäten	10	10	-	-	10	10
Erwachsenenbildung und außerschulische Jugendbildung	2	1	2	1	-	-
Magister	2	1	2	1	-	-
Erziehungswissenschaft (Pädagogik)	71	60	69	58	2	2
Bachelor an Universitäten	61	54	60	53	1	1
Magister	9	5	9	5	-	-
Promotion	1	1	-	-	1	1
Fremdsprachen in der Erwachsenenbildung	2	2	2	2	-	-
Magister	2	2	2	2	-	-
Germanistik/Deutsch	57	45	44	36	13	9
Bachelor an Universitäten	27	21	27	21	-	-
Magister	17	15	17	15	-	-
Master an Universitäten	11	8	-	-	11	8
Promotion	2	1	-	-	2	1
Geschichte	33	16	22	12	11	4
Bachelor an Universitäten	24	12	22	12	2	-
Master an Universitäten	8	4	-	-	8	4
Promotion	1	-	-	-	1	-

Noch: 12. Bestandene Abschlussprüfungen an Universitäten im Prüfungsjahr 2013 nach Fächergruppen,
1. Studienfach (landesintern) und Art der Prüfung

Fächergruppe landesinternes Studienfach Prüfung	Ins- gesamt	Darunter weiblich	Davon als			
			Erstabschluss		weiterer Abschluss	
			insgesamt	darunter weiblich	insgesamt	darunter weiblich

noch: Technische Universität Chemnitz

Noch: Sprach- und Kulturwissenschaften						
Geschichte des Mittelalters	2	2	2	2	-	-
Magister	2	2	2	2	-	-
Interkulturelle Kommunikation	9	8	-	-	9	8
Master an Universitäten	9	8	-	-	9	8
Medienkommunikation	87	65	46	38	41	27
Bachelor an Universitäten	46	38	46	38	-	-
Master an Universitäten	41	27	-	-	41	27
Neuere und Neueste Geschichte	1	1	-	-	1	1
Magister	1	1	-	-	1	1
Pädagogik mit Schwerpunkt Lernkulturen	32	28	-	-	32	28
Master an Universitäten	32	28	-	-	32	28
Philosophie	5	3	5	3	-	-
Magister	5	3	5	3	-	-
Psychologie	108	91	70	61	38	30
Bachelor an Universitäten	69	60	64	56	5	4
Diplom (U)	6	5	6	5	-	-
Master an Universitäten	29	25	-	-	29	25
Promotion	4	1	-	-	4	1
Technikkommunikation	10	3	7	2	3	1
Bachelor an Universitäten	8	3	5	2	3	1
Magister	2	-	2	-	-	-
Sport	137	75	90	50	47	25
Kombi-Profil Sportwissenschaft/BWL	6	2	6	2	-	-
Magister	6	2	6	2	-	-
Kombi-Profil Sportwissenschaft/Sportgeräte- technik	5	-	5	-	-	-
Magister	5	-	5	-	-	-
Präventions-, Rehabilitations- und Fitnesssport	91	63	68	45	23	18
Bachelor an Universitäten	69	46	68	45	1	1
Master an Universitäten	22	17	-	-	22	17
Sports Engineering	14	5	-	-	14	5
Master an Universitäten	14	5	-	-	14	5
Sportwissenschaft	21	5	11	3	10	2
Magister	11	3	11	3	-	-
Promotion	10	2	-	-	10	2
Rechts-, Wirtschafts- und Sozialwissenschaften	783	410	443	230	340	180
Betriebswirtschaftslehre	54	19	16	11	38	8
Diplom (U)	20	11	16	11	4	-
Promotion	34	8	-	-	34	8

Noch: 12. Bestandene Abschlussprüfungen an Universitäten im Prüfungsjahr 2013 nach Fächergruppen,
1. Studienfach (landesintern) und Art der Prüfung

Fächergruppe landesinternes Studienfach Prüfung	Ins- gesamt	Darunter weiblich	Davon als			
			Erstabschluss		weiterer Abschluss	
			insgesamt	darunter weiblich	insgesamt	darunter weiblich

noch: Technische Universität Chemnitz

Noch: Rechts-, Wirtschafts- und Sozialwissen- schaften						
Economics	8	5	-	-	8	5
Master an Universitäten	8	5	-	-	8	5
Europäische Integration - Schwerpunkt Ostmitteleuropa	7	4	-	-	7	4
Master an Universitäten	7	4	-	-	7	4
European Studies mit kulturwissenschaftlicher Ausrichtung	22	20	21	20	1	-
Bachelor an Universitäten	21	20	21	20	-	-
Promotion	1	-	-	-	1	-
European Studies mit sozialwissenschaftlicher Ausrichtung	28	20	27	19	1	1
Bachelor an Universitäten	28	20	27	19	1	1
European Studies mit wirtschaftswissen- schaftlicher Ausrichtung	17	12	17	12	-	-
Bachelor an Universitäten	17	12	17	12	-	-
Finance	14	5	-	-	14	5
Master an Universitäten	14	5	-	-	14	5
Kundenbeziehungsmanagement	17	9	-	-	17	9
Master an Universitäten	17	9	-	-	17	9
Management	32	12	32	12	-	-
Bachelor an Universitäten	32	12	32	12	-	-
Management and Organization Studies	52	39	-	-	52	39
Master an Universitäten	52	39	-	-	52	39
Politik in Europa	17	7	-	-	17	7
Master an Universitäten	17	7	-	-	17	7
Politikwissenschaft/Politologie	75	30	66	28	9	2
Bachelor an Universitäten	48	20	48	20	-	-
Magister	19	8	18	8	1	-
Promotion	8	2	-	-	8	2
Rechnungslegung und Unternehmenssteuerung	45	32	-	-	45	32
Master an Universitäten	45	32	-	-	45	32
Soziologie	70	52	37	27	33	25
Bachelor an Universitäten	35	25	33	23	2	2
Diplom (U)	4	4	4	4	-	-
Master an Universitäten	27	21	-	-	27	21
Promotion	4	2	-	-	4	2
Value Chain Management	36	22	-	-	36	22
Master an Universitäten	36	22	-	-	36	22

Noch: 12. Bestandene Abschlussprüfungen an Universitäten im Prüfungsjahr 2013 nach Fächergruppen,
1. Studienfach (landesintern) und Art der Prüfung

Fächergruppe landesinternes Studienfach Prüfung	Ins- gesamt	Darunter weiblich	Davon als			
			Erstabschluss		weiterer Abschluss	
			insgesamt	darunter weiblich	insgesamt	darunter weiblich

noch: Technische Universität Chemnitz

Noch: Rechts-, Wirtschafts- und Sozialwissen- schaften						
Volkswirtschaftslehre	1	1	-	-	1	1
Promotion	1	1	-	-	1	1
Wirtschaftsingenieurwesen mit wirtschafts- wissenschaftlichem Schwerpunkt	116	23	69	13	47	10
Bachelor an Universitäten	54	10	52	10	2	-
Diplom (U)	17	3	17	3	-	-
Master an Universitäten	42	10	-	-	42	10
Promotion	3	-	-	-	3	-
Wirtschaftspädagogik	15	10	7	3	8	7
Diplom (U) - Lehrer	8	4	7	3	1	1
Master an Universitäten	7	6	-	-	7	6
Wirtschaftswissenschaften	155	86	151	85	4	1
Bachelor an Universitäten	155	86	151	85	4	1
Wirtschaftswissenschaftliche Ausbildung für Juristen	2	2	-	-	2	2
Master an Universitäten	2	2	-	-	2	2
Mathematik, Naturwissenschaften	283	89	198	65	85	24
Angewandte Informatik	44	8	38	7	6	1
Bachelor an Universitäten	26	3	23	3	3	-
Diplom (U)	18	5	15	4	3	1
Automotive Software Engineering	5	-	-	-	5	-
Master an Universitäten	5	-	-	-	5	-
Chemie	65	30	41	18	24	12
Bachelor an Universitäten	23	14	23	14	-	-
Diplom (U)	18	4	18	4	-	-
Master an Universitäten	13	6	-	-	13	6
Promotion	11	6	-	-	11	6
Computational Science	7	1	3	1	4	-
Bachelor an Universitäten	3	1	3	1	-	-
Master an Universitäten	4	-	-	-	4	-
Data & Web Engineering	4	-	-	-	4	-
Master an Universitäten	4	-	-	-	4	-
Finanzmathematik	9	6	8	6	1	-
Bachelor an Universitäten	9	6	8	6	1	-
Informatik	23	1	12	-	11	1
Bachelor an Universitäten	3	-	3	-	-	-
Diplom (U)	9	-	9	-	-	-
Master an Universitäten	7	-	-	-	7	-
Promotion	4	1	-	-	4	1

Noch: 12. Bestandene Abschlussprüfungen an Universitäten im Prüfungsjahr 2013 nach Fächergruppen,
1. Studienfach (landesintern) und Art der Prüfung

Fächergruppe landesinternes Studienfach Prüfung	Ins- gesamt	Darunter weiblich	Davon als			
			Erstabschluss		weiterer Abschluss	
			insgesamt	darunter weiblich	insgesamt	darunter weiblich

noch: Technische Universität Chemnitz

Noch: Mathematik, Naturwissenschaften						
Informatik für Journalisten	2	2	-	-	2	2
Master an Universitäten	2	2	-	-	2	2
Mathematik	22	7	8	2	14	5
Diplom (U)	9	2	8	2	1	-
Master an Universitäten	4	3	-	-	4	3
Promotion	9	2	-	-	9	2
Mathematik (Kombinierter Studiengang)	1	-	-	-	1	-
Master an Universitäten	1	-	-	-	1	-
Physik	46	5	35	4	11	1
Bachelor an Universitäten	21	3	21	3	-	-
Diplom (U)	14	1	14	1	-	-
Master an Universitäten	4	-	-	-	4	-
Promotion	7	1	-	-	7	1
Sensorik und kognitive Psychologie	27	19	27	19	-	-
Bachelor an Universitäten	27	19	27	19	-	-
Technomathematik	4	1	4	1	-	-
Diplom (U)	4	1	4	1	-	-
Wirtschaftsinformatik	13	-	13	-	-	-
Bachelor an Universitäten	9	-	9	-	-	-
Diplom (U)	4	-	4	-	-	-
Wirtschaftsmathematik	11	9	9	7	2	2
Diplom (U)	11	9	9	7	2	2
Ingenieurwissenschaften	451	63	294	39	157	24
Automobilproduktion	33	2	15	-	18	2
Bachelor an Universitäten	17	-	15	-	2	-
Master an Universitäten	16	2	-	-	16	2
Elektrotechnik und Informationstechnik	68	8	54	7	14	1
Bachelor an Universitäten	28	3	28	3	-	-
Diplom (U)	26	4	26	4	-	-
Promotion	14	1	-	-	14	1
Energie- und Automatisierungssysteme	4	1	-	-	4	1
Master an Universitäten	4	1	-	-	4	1
Informationstechnik	7	-	7	-	-	-
Bachelor an Universitäten	6	-	6	-	-	-
Diplom (U)	1	-	1	-	-	-
Intelligent Vehicles, Communication and Sensing	2	-	-	-	2	-
Master an Universitäten	2	-	-	-	2	-
Maschinenbau/-wesen	213	24	151	13	62	11
Bachelor an Universitäten	68	6	67	6	1	-
Diplom (U)	87	9	84	7	3	2

Noch: 12. Bestandene Abschlussprüfungen an Universitäten im Prüfungsjahr 2013 nach Fächergruppen,
1. Studienfach (landesintern) und Art der Prüfung

Fächergruppe landesinternes Studienfach Prüfung	Ins- gesamt	Darunter weiblich	Davon als			
			Erstabschluss		weiterer Abschluss	
			insgesamt	darunter weiblich	insgesamt	darunter weiblich

noch: Technische Universität Chemnitz

Noch: Ingenieurwissenschaften						
noch: Maschinenbau/-wesen						
Master an Universitäten	17	2	-	-	17	2
Promotion	41	7	-	-	41	7
Master Digital Manufacturing	2	-	-	-	2	-
Master an Universitäten	2	-	-	-	2	-
Media Production	22	10	6	4	16	6
Bachelor an Universitäten	7	4	6	4	1	-
Master an Universitäten	15	6	-	-	15	6
Micro and Nano Systems	14	1	-	-	14	1
Master an Universitäten	13	-	-	-	13	-
Promotion	1	1	-	-	1	1
Mikrosysteme und Mikroelektronik	11	-	-	-	11	-
Master an Universitäten	11	-	-	-	11	-
Mikrotechnik/Mechatronik	25	2	22	2	3	-
Bachelor an Universitäten	8	1	8	1	-	-
Diplom (U)	16	1	14	1	2	-
Master an Universitäten	1	-	-	-	1	-
Nachhaltige Energieversorgungstechnologien	4	-	-	-	4	-
Master an Universitäten	4	-	-	-	4	-
Produktionssysteme	2	-	-	-	2	-
Master an Universitäten	2	-	-	-	2	-
Sport-Engineering	31	11	30	11	1	-
Bachelor an Universitäten	31	11	30	11	1	-
Systems Engineering	12	4	9	2	3	2
Diplom (U)	11	3	9	2	2	1
Promotion	1	1	-	-	1	1
Werkstoffwissenschaften	1	-	-	-	1	-
Promotion	1	-	-	-	1	-
Zusammen	2 126	1 013	1 335	639	791	374

Technische Universität Bergakademie Freiberg

Rechts-, Wirtschafts- und Sozialwissenschaften	234	117	153	85	81	32
Betriebswirtschaftslehre	142	83	121	72	21	11
Bachelor an Universitäten	64	37	63	37	1	-
Diplom (U)	58	35	58	35	-	-
Master an Universitäten	14	8	-	-	14	8
Promotion	6	3	-	-	6	3

Noch: 12. Bestandene Abschlussprüfungen an Universitäten im Prüfungsjahr 2013 nach Fächergruppen,
1. Studienfach (landesintern) und Art der Prüfung

Fächergruppe landesinternes Studienfach Prüfung	Ins- gesamt	Darunter weiblich	Davon als			
			Erstabschluss		weiterer Abschluss	
			insgesamt	darunter weiblich	insgesamt	darunter weiblich

noch: Technische Universität Bergakademie Freiberg

Noch: Rechts-, Wirtschafts- und Sozialwissen- schaften						
Business and Law	3	1	3	1	-	-
Bachelor an Universitäten	3	1	3	1	-	-
Interdisziplinäre Studien (Schwerpunkt Rechts-, Wirtschafts- und Sozialwissenschaften)	11	5	9	5	2	-
Bachelor an Universitäten	7	4	7	4	-	-
Diplom (U)	2	1	2	1	-	-
Master an Universitäten	2	-	-	-	2	-
International Business in Developing and Emerging Markets (IBDEM)	13	8	-	-	13	8
Master an Universitäten	13	8	-	-	13	8
Internationale Betriebswirtschaft/Management	11	5	-	-	11	5
Master an Universitäten	11	5	-	-	11	5
Technikrecht	1	-	-	-	1	-
Master an Universitäten	1	-	-	-	1	-
Wirtschaftsingenieurwesen mit wirtschafts- wissenschaftlichem Schwerpunkt	39	12	20	7	19	5
Diplom (U)	20	7	20	7	-	-
Master an Universitäten	19	5	-	-	19	5
Wirtschaftswissenschaften	14	3	-	-	14	3
Diplom (U)	12	3	-	-	12	3
Promotion	2	-	-	-	2	-
Mathematik, Naturwissenschaften	346	143	201	84	145	59
Angewandte Informatik	2	1	2	1	-	-
Bachelor an Universitäten	2	1	2	1	-	-
Biogeographie	66	40	56	35	10	5
Bachelor an Universitäten	41	27	40	27	1	-
Diplom (U)	16	8	16	8	-	-
Master an Universitäten	7	4	-	-	7	4
Promotion	2	1	-	-	2	1
Chemie	56	20	26	6	30	14
Bachelor an Universitäten	22	5	22	5	-	-
Diplom (U)	4	1	4	1	-	-
Master an Universitäten	15	5	-	-	15	5
Promotion	15	9	-	-	15	9
Geoinformatik	3	1	-	-	3	1
Master an Universitäten	3	1	-	-	3	1
Geologie/Mineralogie	39	11	39	11	-	-
Bachelor an Universitäten	39	11	39	11	-	-

Noch: 12. Bestandene Abschlussprüfungen an Universitäten im Prüfungsjahr 2013 nach Fächergruppen,
1. Studienfach (landesintern) und Art der Prüfung

Fächergruppe landesinternes Studienfach Prüfung	Ins- gesamt	Darunter weiblich	Davon als			
			Erstabschluss		weiterer Abschluss	
			insgesamt	darunter weiblich	insgesamt	darunter weiblich

noch: Technische Universität Bergakademie Freiberg

Noch: Mathematik, Naturwissenschaften						
Geologie/Paläontologie	8	4	1	1	7	3
Diplom (U)	1	1	1	1	-	-
Promotion	7	3	-	-	7	3
Geophysik	35	9	16	3	19	6
Bachelor an Universitäten	16	3	16	3	-	-
Master an Universitäten	18	5	-	-	18	5
Promotion	1	1	-	-	1	1
Geowissenschaften	25	9	-	-	25	9
Master an Universitäten	24	9	-	-	24	9
Promotion	1	-	-	-	1	-
Ingenieurinformatik/Technische Informatik	8	1	7	1	1	-
Bachelor an Universitäten	3	1	3	1	-	-
Diplom (U)	4	-	4	-	-	-
Master an Universitäten	1	-	-	-	1	-
Interdisziplinäre Studien (Schwerpunkt Naturwissenschaften)	65	39	41	25	24	14
Bachelor an Universitäten	32	21	32	21	-	-
Diplom (U)	9	4	9	4	-	-
Master an Universitäten	21	12	-	-	21	12
Promotion	3	2	-	-	3	2
Mathematik	8	1	4	-	4	1
Diplom (U)	5	-	4	-	1	-
Promotion	3	1	-	-	3	1
Mineralogie	1	-	-	-	1	-
Promotion	1	-	-	-	1	-
Network Computing	12	-	3	-	9	-
Bachelor an Universitäten	3	-	3	-	-	-
Master an Universitäten	9	-	-	-	9	-
Photovoltaik	3	2	-	-	3	2
Master an Universitäten	3	2	-	-	3	2
Physik	4	2	-	-	4	2
Promotion	4	2	-	-	4	2
Wirtschaftsmathematik	11	3	6	1	5	2
Bachelor an Universitäten	6	1	6	1	-	-
Master an Universitäten	5	2	-	-	5	2
Ingenieurwissenschaften	546	133	387	97	159	36
Bergbau/Bergtechnik	53	9	44	7	9	2
Diplom (U)	44	7	44	7	-	-
Promotion	9	2	-	-	9	2

Noch: 12. Bestandene Abschlussprüfungen an Universitäten im Prüfungsjahr 2013 nach Fächergruppen,
1. Studienfach (landesintern) und Art der Prüfung

Fächergruppe landesinternes Studienfach Prüfung	Ins- gesamt	Darunter weiblich	Davon als			
			Erstabschluss		weiterer Abschluss	
			insgesamt	darunter weiblich	insgesamt	darunter weiblich

noch: Technische Universität Bergakademie Freiberg

Noch: Ingenieurwissenschaften						
Computational Materials Science	1	-	-	-	1	-
Master an Universitäten	1	-	-	-	1	-
Elektronik- und Sensormaterialien	6	2	2	-	4	2
Diplom (U)	2	-	2	-	-	-
Master an Universitäten	4	2	-	-	4	2
Fahrzeugtechnik	28	3	19	3	9	-
Bachelor an Universitäten	10	2	10	2	-	-
Diplom (U)	9	1	9	1	-	-
Master an Universitäten	8	-	-	-	8	-
Promotion	1	-	-	-	1	-
Glastechnik/Keramik	17	12	13	11	4	1
Diplom (U)	13	11	13	11	-	-
Promotion	4	1	-	-	4	1
Hütten- und Gießereiwesen	17	2	16	2	1	-
Bachelor an Universitäten	16	2	16	2	-	-
Promotion	1	-	-	-	1	-
Industriearchäologie	4	3	4	3	-	-
Bachelor an Universitäten	2	2	2	2	-	-
Diplom (U)	2	1	2	1	-	-
Markscheidewesen	13	4	12	3	1	1
Diplom (U)	12	3	12	3	-	-
Promotion	1	1	-	-	1	1
Maschinenbau extern	1	-	-	-	1	-
Master an Universitäten	1	-	-	-	1	-
Maschinenbau/-wesen	155	16	99	10	56	6
Bachelor an Universitäten	80	8	80	8	-	-
Diplom (U)	19	2	19	2	-	-
Master an Universitäten	39	1	-	-	39	1
Promotion	17	5	-	-	17	5
Umwelt-Engineering extern	1	-	-	-	1	-
Master an Universitäten	1	-	-	-	1	-
Umwelttechnik (einschließlich Recycling)	43	22	34	17	9	5
Bachelor an Universitäten	29	15	29	15	-	-
Diplom (U)	5	2	5	2	-	-
Master an Universitäten	9	5	-	-	9	5
Verfahrenstechnik	93	31	45	18	48	13
Bachelor an Universitäten	37	16	37	16	-	-
Diplom (U)	11	5	8	2	3	3
Master an Universitäten	35	7	-	-	35	7
Promotion	10	3	-	-	10	3

Noch: 12. Bestandene Abschlussprüfungen an Universitäten im Prüfungsjahr 2013 nach Fächergruppen,
1. Studienfach (landesintern) und Art der Prüfung

Fächergruppe landesinternes Studienfach Prüfung	Ins- gesamt	Darunter weiblich	Davon als			
			Erstabschluss		weiterer Abschluss	
			insgesamt	darunter weiblich	insgesamt	darunter weiblich

noch: Technische Universität Bergakademie Freiberg

Noch: Ingenieurwissenschaften						
Werkstoffwissenschaften	60	14	45	8	15	6
Diplom (U)	51	12	45	8	6	4
Promotion	9	2	-	-	9	2
Wirtschaftsingenieurwesen mit ingenieur- wissenschaftlichem Schwerpunkt	54	15	54	15	-	-
Bachelor an Universitäten	54	15	54	15	-	-
Zusammen	1 126	393	741	266	385	127

Handelshochschule Leipzig

Rechts-, Wirtschafts- und Sozialwissenschaften	105	26	-	-	105	26
Betriebswirtschaftslehre	44	12	-	-	44	12
Master an Universitäten	44	12	-	-	44	12
General Management (MBA)	42	9	-	-	42	9
Master an Universitäten	42	9	-	-	42	9
Wirtschaftswissenschaften	19	5	-	-	19	5
Promotion	19	5	-	-	19	5
Zusammen	105	26	-	-	105	26

DIU Dresden International University

Rechts-, Wirtschafts- und Sozialwissenschaften	22	16	-	-	22	16
Dresden School of Cultural Studies	21	16	-	-	21	16
Master an Universitäten	21	16	-	-	21	16
Wirtschaft und Recht MBA&LL.M	1	-	-	-	1	-
Master an Universitäten	1	-	-	-	1	-
Humanmedizin/Gesundheitswissenschaften	69	38	21	10	48	28
Management für Gesundheitsfachberufe	14	9	14	9	-	-
Bachelor an Universitäten	14	9	14	9	-	-
Osteopathie	7	1	7	1	-	-
Bachelor an Universitäten	7	1	7	1	-	-
Palliative Care	4	4	-	-	4	4
Master an Universitäten	4	4	-	-	4	4
Parodontologie und Implantattherapie	27	13	-	-	27	13
Master an Universitäten	27	13	-	-	27	13
Präventionsmedizin	17	11	-	-	17	11
Master an Universitäten	17	11	-	-	17	11
Ingenieurwissenschaften	9	1	-	-	9	1
Zerstörungsfreie Prüfung	9	1	-	-	9	1
Master an Universitäten	9	1	-	-	9	1
Zusammen	100	55	21	10	79	45

13. Bestandene Abschlussprüfungen an Kunsthochschulen im Prüfungsjahr 2013 nach Fächergruppen, 1. Studienfach (landesintern) und Art der Prüfung

Fächergruppe landesinternes Studienfach Prüfung	Ins- gesamt	Darunter weiblich	Davon als			
			Erstabschluss		weiterer Abschluss	
			insgesamt	darunter weiblich	insgesamt	darunter weiblich

Kunsthochschulen						
Insgesamt	611	368	357	209	254	159
Hochschule für Bildende Künste Dresden						
Kunst, Kunstwissenschaft	117	86	79	60	38	26
Bühnen- und Kostümbild	6	5	4	3	2	2
Diplom (KH)	4	3	4	3	-	-
Meisterschüler	2	2	-	-	2	2
Kostümgestaltung	4	4	4	4	-	-
Diplom (FH)	4	4	4	4	-	-
Kunst-Therapie	1	1	-	-	1	1
Diplom (KH)	1	1	-	-	1	1
Malerei/Grafik	72	46	38	23	34	23
Diplom (KH)	38	23	38	23	-	-
Meisterschüler	34	23	-	-	34	23
Maskenbild	15	14	15	14	-	-
Diplom (FH)	15	14	15	14	-	-
Restaurierung	12	11	11	11	1	-
Diplom (KH)	11	11	11	11	-	-
Meisterschüler	1	-	-	-	1	-
Theatermalerei	5	3	5	3	-	-
Diplom (FH)	5	3	5	3	-	-
Theaterplastik	2	2	2	2	-	-
Diplom (FH)	2	2	2	2	-	-
Zusammen	117	86	79	60	38	26
Hochschule für Grafik und Buchkunst Leipzig						
Kunst, Kunstwissenschaft	124	76	80	48	44	28
Buchkunst/Grafikdesign	29	19	27	18	2	1
Diplom (KH)	28	19	27	18	1	1
Meisterschüler	1	-	-	-	1	-
Fotografie	27	10	18	6	9	4
Diplom (KH)	22	8	18	6	4	2
Meisterschüler	5	2	-	-	5	2
Kulturen des Kuratorischen	11	11	-	-	11	11
Master an Kunsthochschulen	11	11	-	-	11	11
Kunstgeschichte/Kunstwissenschaft	1	1	-	-	1	1
Promotion	1	1	-	-	1	1
Malerei/Grafik	27	18	19	14	8	4
Diplom (KH)	19	14	19	14	-	-
Meisterschüler	8	4	-	-	8	4

Noch: 13. Bestandene Abschlussprüfungen an Kunsthochschulen im Prüfungsjahr 2013
nach Fächergruppen, 1. Studienfach (landesintern) und Art der Prüfung

Fächergruppe landesinternes Studienfach Prüfung	Ins- gesamt	Darunter weiblich	Davon als			
			Erstabschluss		weiterer Abschluss	
			insgesamt	darunter weiblich	insgesamt	darunter weiblich

noch: Hochschule für Grafik und Buchkunst Leipzig

Noch: Kunst, Kunstwissenschaft						
Medienkunst	29	17	16	10	13	7
Diplom (KH)	22	14	16	10	6	4
Meisterschüler	7	3	-	-	7	3
Zusammen	124	76	80	48	44	28

Hochschule für Musik und Theater Leipzig

Kunst, Kunstwissenschaft	226	126	121	60	105	66
Alte Musik	3	3	-	-	3	3
Diplom (KH)	1	1	-	-	1	1
Master an Kunsthochschulen	2	2	-	-	2	2
Dirigieren	1	-	1	-	-	-
Diplom (KH)	1	-	1	-	-	-
Dramaturgie	6	4	6	4	-	-
Bachelor an Kunsthochschulen	5	4	5	4	-	-
Diplom (KH)	1	-	1	-	-	-
Gesang	35	20	23	13	12	7
Bachelor an Kunsthochschulen	3	3	3	3	-	-
Diplom (KH)	25	12	20	10	5	2
Master an Kunsthochschulen	2	2	-	-	2	2
Solistenprüfung	5	3	-	-	5	3
Instrumentalmusik	3	1	-	-	3	1
Meisterschüler	2	1	-	-	2	1
Solistenprüfung	1	-	-	-	1	-
Instrumentalmusik (Klavier)	12	5	3	1	9	4
Diplom (KH)	3	1	3	1	-	-
Master an Kunsthochschulen	6	2	-	-	6	2
Meisterschüler	1	-	-	-	1	-
Solistenprüfung	2	2	-	-	2	2
Jazz/Rock/Pop	11	1	7	-	4	1
Bachelor an Kunsthochschulen	1	-	-	-	1	-
Diplom (KH)	8	1	7	-	1	1
Master an Kunsthochschulen	2	-	-	-	2	-
Kirchenmusik	1	1	1	1	-	-
Kirchenmusikprüfung B	1	1	1	1	-	-
Komposition	5	1	2	1	3	-
Diplom (KH)	2	1	2	1	-	-
Meisterschüler	3	-	-	-	3	-
Korrepetition	9	8	1	1	8	7
Bachelor an Kunsthochschulen	1	1	1	1	-	-
Master an Kunsthochschulen	5	4	-	-	5	4
Meisterschüler	3	3	-	-	3	3

Noch: 13. Bestandene Abschlussprüfungen an Kunsthochschulen im Prüfungsjahr 2013
nach Fächergruppen, 1. Studienfach (landesintern) und Art der Prüfung

Fächergruppe landesinternes Studienfach Prüfung	Ins- gesamt	Darunter weiblich	Davon als			
			Erstabschluss		weiterer Abschluss	
			insgesamt	darunter weiblich	insgesamt	darunter weiblich

noch: Hochschule für Musik und Theater Leipzig

Noch: Kunst, Kunstwissenschaft						
Musical	3	2	3	2	-	-
Diplom (KH)	3	2	3	2	-	-
Musikpädagogik	20	12	10	3	10	9
Kunstpädagogische Prüfung	14	7	10	3	4	4
Master an Kunsthochschulen	6	5	-	-	6	5
Orchestermusik	64	39	39	21	25	18
Bachelor an Kunsthochschulen	16	9	16	9	-	-
Diplom (KH)	23	12	23	12	-	-
Master an Kunsthochschulen	15	10	-	-	15	10
Meisterschüler	10	8	-	-	10	8
Schauspiel	12	5	4	2	8	3
Diplom (KH)	4	2	4	2	-	-
Master an Kunsthochschulen	8	3	-	-	8	3
Schulmusik (Lehramt)	41	24	21	11	20	13
LA Gymnasien	1	1	1	1	-	-
LA Master Gymnasien	19	13	-	-	19	13
LA Bachelor (soweit keine Differenzierung möglich)	21	10	20	10	1	-
Zusammen	226	126	121	60	105	66

Hochschule für Musik Dresden

Kunst, Kunstwissenschaft	126	71	60	32	66	39
Dirigieren	3	-	2	-	1	-
Diplom (KH)	3	-	2	-	1	-
Gesang	18	13	9	6	9	7
Diplom (KH)	11	8	9	6	2	2
Master an Kunsthochschulen	6	5	-	-	6	5
Meisterschüler	1	-	-	-	1	-
Instrumentalmusik (Klavier)	22	15	5	3	17	12
Diplom (KH)	7	5	5	3	2	2
Master an Kunsthochschulen	13	8	-	-	13	8
Meisterschüler	2	2	-	-	2	2
Jazz/Rock/Pop	7	1	3	1	4	-
Diplom (KH)	3	1	3	1	-	-
Master an Kunsthochschulen	1	-	-	-	1	-
Meisterschüler	3	-	-	-	3	-
Komposition	3	1	-	-	3	1
Master an Kunsthochschulen	2	1	-	-	2	1
Meisterschüler	1	-	-	-	1	-
Musikpädagogik	26	14	18	8	8	6
Bühnen-/Konzert-/Opernreifeprüfung	1	1	-	-	1	1
Diplom (KH)	23	11	18	8	5	3
Master an Kunsthochschulen	2	2	-	-	2	2

Noch: 13. Bestandene Abschlussprüfungen an Kunsthochschulen im Prüfungsjahr 2013
nach Fächergruppen, 1. Studienfach (landesintern) und Art der Prüfung

Fächergruppe landesinternes Studienfach Prüfung	Ins- gesamt	Darunter weiblich	Davon als			
			Erstabschluss		weiterer Abschluss	
			insgesamt	darunter weiblich	insgesamt	darunter weiblich

noch: Hochschule für Musik Dresden

Noch: Kunst, Kunstwissenschaft						
Orchestermusik	34	18	13	6	21	12
Diplom (KH)	14	7	13	6	1	1
Master an Kunsthochschulen	19	10	-	-	19	10
Meisterschüler	1	1	-	-	1	1
Schulmusik (Lehramt)	13	9	10	8	3	1
LA Gymnasien	1	1	1	1	-	-
LA Bachelor (soweit keine Differenzierung möglich)	10	8	9	7	1	1
LA Master (soweit keine Differenzierung möglich)	2	-	-	-	2	-
Zusammen	126	71	60	32	66	39

Palucca Hochschule für Tanz Dresden

Kunst, Kunstwissenschaft	18	9	17	9	1	-
Bühnentanz	17	9	17	9	-	-
Bachelor an Kunsthochschulen	17	9	17	9	-	-
Ergänzungsstudiengang Tanzpädagogik	1	-	-	-	1	-
Master an Kunsthochschulen	1	-	-	-	1	-
Zusammen	18	9	17	9	1	-

14. Bestandene Abschlussprüfungen an Fachhochschulen im Prüfungsjahr 2013 nach Fächergruppen, 1. Studienfach (landesintern) und Art der Prüfung

Fächergruppe landesinternes Studienfach Prüfung	Ins- gesamt	Darunter weiblich	Davon als			
			Erstabschluss		weiterer Abschluss	
			insgesamt	darunter weiblich	insgesamt	darunter weiblich
Fachhochschulen						
Insgesamt	6 502	2 866	5 301	2 407	1 201	459
Hochschule für Technik und Wirtschaft Dresden						
Rechts-, Wirtschafts- und Sozialwissenschaften	126	96	99	77	27	19
Betriebswirtschaft	68	50	68	50	-	-
Bachelor an Fachhochschulen	64	46	64	46	-	-
Diplom (FH)	4	4	4	4	-	-
International Business	50	43	31	27	19	16
Bachelor an Fachhochschulen	31	27	31	27	-	-
Master an Fachhochschulen	19	16	-	-	19	16
Management mittelständiger Unternehmen	8	3	-	-	8	3
Master an Fachhochschulen	8	3	-	-	8	3
Mathematik, Naturwissenschaften	86	9	85	9	1	-
Angewandte Informationstechnologien	1	-	-	-	1	-
Master an Fachhochschulen	1	-	-	-	1	-
Informatik	25	-	25	-	-	-
Bachelor an Fachhochschulen	14	-	14	-	-	-
Diplom (FH)	11	-	11	-	-	-
Medieninformatik	27	5	27	5	-	-
Bachelor an Fachhochschulen	4	1	4	1	-	-
Diplom (FH)	23	4	23	4	-	-
Wirtschaftsinformatik	33	4	33	4	-	-
Bachelor an Fachhochschulen	5	1	5	1	-	-
Diplom (FH)	28	3	28	3	-	-
Agrar-, Forst- und Ernährungswissenschaften	95	47	78	41	17	6
Agrarwirtschaft	29	8	29	8	-	-
Bachelor an Fachhochschulen	28	7	28	7	-	-
Diplom (FH)	1	1	1	1	-	-
Gartenbau	21	13	21	13	-	-
Bachelor an Fachhochschulen	20	12	20	12	-	-
Diplom (FH)	1	1	1	1	-	-
Landespflege	3	1	3	1	-	-
Diplom (FH)	3	1	3	1	-	-
Landschafts- und Freiraumentwicklung	16	14	16	14	-	-
Bachelor an Fachhochschulen	16	14	16	14	-	-
Produktionsmanagement in Gartenbau und Agrarwirtschaft	17	6	-	-	17	6
Master an Fachhochschulen	17	6	-	-	17	6
Umweltmonitoring/Umweltanalyse	9	5	9	5	-	-
Bachelor an Fachhochschulen	9	5	9	5	-	-

Noch: 14. Bestandene Abschlussprüfungen an Fachhochschulen im Prüfungsjahr 2013
nach Fächergruppen, 1. Studienfach (landesintern) und Art der Prüfung

Fächergruppe landesinternes Studienfach Prüfung	Ins- gesamt	Darunter weiblich	Davon als			
			Erstabschluss		weiterer Abschluss	
			insgesamt	darunter weiblich	insgesamt	darunter weiblich

noch: Hochschule für Technik und Wirtschaft Dresden

Ingenieurwissenschaften	573	148	484	114	89	34
Allgemeiner Maschinenbau	42	6	42	6	-	-
Diplom (FH)	42	6	42	6	-	-
Architektur	47	27	29	13	18	14
Bachelor an Fachhochschulen	29	13	29	13	-	-
Master an Fachhochschulen	18	14	-	-	18	14
Bauingenieurwesen	47	9	39	8	8	1
Diplom (FH)	40	8	39	8	1	-
Master an Fachhochschulen	7	1	-	-	7	1
Chemie-Ingenieurwesen	45	20	25	12	20	8
Bachelor an Fachhochschulen	24	11	24	11	-	-
Diplom (FH)	1	1	1	1	-	-
Master an Fachhochschulen	20	8	-	-	20	8
Computertechnik/Automatisierungstechnik	18	1	16	-	2	1
Bachelor an Fachhochschulen	2	-	2	-	-	-
Diplom (FH)	16	1	14	-	2	1
Electrical Engineering	11	-	-	-	11	-
Master an Fachhochschulen	11	-	-	-	11	-
Elektrotechnik/Elektronik	31	1	31	1	-	-
Diplom (FH)	31	1	31	1	-	-
Fahrzeugtechnik	61	2	61	2	-	-
Diplom (FH)	61	2	61	2	-	-
Geoinformatik und Kartographie	16	8	16	8	-	-
Bachelor an Fachhochschulen	16	8	16	8	-	-
Geoinformation und Management	30	10	-	-	30	10
Master an Fachhochschulen	30	10	-	-	30	10
Geoinformation und Vermessungswesen	17	3	17	3	-	-
Bachelor an Fachhochschulen	17	3	17	3	-	-
Informationstechnik/Kommunikationstechnik	14	1	14	1	-	-
Diplom (FH)	14	1	14	1	-	-
Mechatronik	3	-	3	-	-	-
Bachelor an Fachhochschulen	3	-	3	-	-	-
Nachrichten-/Informationstechnik	18	1	18	1	-	-
Diplom (FH)	18	1	18	1	-	-
Produktionstechnik	47	5	47	5	-	-
Diplom (FH)	47	5	47	5	-	-
Vermessungswesen (Geodäsie)	9	4	9	4	-	-
Diplom (FH)	9	4	9	4	-	-

Noch: 14. Bestandene Abschlussprüfungen an Fachhochschulen im Prüfungsjahr 2013
nach Fächergruppen, 1. Studienfach (landesintern) und Art der Prüfung

Fächergruppe landesinternes Studienfach Prüfung	Ins- gesamt	Darunter weiblich	Davon als			
			Erstabschluss		weiterer Abschluss	
			insgesamt	darunter weiblich	insgesamt	darunter weiblich

noch: Hochschule für Technik und Wirtschaft Dresden

Noch: Ingenieurwissenschaften						
Wirtschaftsingenieurwesen mit ingenieur- wissenschaftlichem Schwerpunkt	117	50	117	50	-	-
Bachelor an Fachhochschulen	53	24	53	24	-	-
Diplom (FH)	64	26	64	26	-	-
Kunst, Kunstwissenschaft	26	10	19	9	7	1
Produktgestaltung	26	10	19	9	7	1
Bachelor an Fachhochschulen	19	9	19	9	-	-
Master an Fachhochschulen	7	1	-	-	7	1
Zusammen	906	310	765	250	141	60

Hochschule für Technik, Wirtschaft und Kultur Leipzig

Sprach- und Kulturwissenschaften	93	76	62	49	31	27
Bibliotheks- und Informationswissenschaft	57	48	38	31	19	17
Bachelor an Fachhochschulen	35	27	32	25	3	2
Diplom (FH)	6	6	6	6	-	-
Master an Fachhochschulen	16	15	-	-	16	15
Museologie	25	19	24	18	1	1
Bachelor an Fachhochschulen	25	19	24	18	1	1
Verlags- und Handelsmanagement	11	9	-	-	11	9
Master an Fachhochschulen	11	9	-	-	11	9
Rechts-, Wirtschafts- und Sozialwissenschaften	398	261	346	224	52	37
Betriebswirtschaft	119	73	96	58	23	15
Bachelor an Fachhochschulen	95	58	94	57	1	1
Diplom (FH)	2	1	2	1	-	-
Master an Fachhochschulen	22	14	-	-	22	14
Buchhandel/Verlagswirtschaft	31	26	30	25	1	1
Bachelor an Fachhochschulen	31	26	30	25	1	1
Frühpädagogik - Leitung/Management	15	13	15	13	-	-
Bachelor an Fachhochschulen	15	13	15	13	-	-
General Management	25	18	-	-	25	18
Master an Fachhochschulen	25	18	-	-	25	18
International Management of Resources and Environment	39	30	39	30	-	-
Bachelor an Fachhochschulen	39	30	39	30	-	-
Museologie	2	1	2	1	-	-
Diplom (FH)	2	1	2	1	-	-
Sozialarbeit/-pädagogik	91	70	89	68	2	2
Bachelor an Fachhochschulen	87	66	86	65	1	1
Diplom (FH)	3	3	3	3	-	-
Master an Fachhochschulen	1	1	-	-	1	1

Noch: 14. Bestandene Abschlussprüfungen an Fachhochschulen im Prüfungsjahr 2013
nach Fächergruppen, 1. Studienfach (landesintern) und Art der Prüfung

Fächergruppe landesinternes Studienfach Prüfung	Ins- gesamt	Darunter weiblich	Davon als			
			Erstabschluss		weiterer Abschluss	
			insgesamt	darunter weiblich	insgesamt	darunter weiblich
noch: Hochschule für Technik, Wirtschaft und Kultur Leipzig						
Noch: Rechts-, Wirtschafts- und Sozialwissen- schaften						
Soziale Arbeit	26	19	25	18	1	1
Diplom (FH)	26	19	25	18	1	1
Wirtschaftsingenieurwesen (Bau)	44	11	44	11	-	-
Diplom (FH)	44	11	44	11	-	-
Wirtschaftsingenieurwesen (Elektrotechnik)	5	-	5	-	-	-
Diplom (FH)	5	-	5	-	-	-
Wirtschaftsingenieurwesen/Maschinenbau und Energietechnik	1	-	1	-	-	-
Bachelor an Fachhochschulen	1	-	1	-	-	-
Mathematik, Naturwissenschaften	128	30	67	17	61	13
Angewandte Mathematik/Applied Mathematics	30	13	19	8	11	5
Bachelor an Fachhochschulen	19	8	19	8	-	-
Master an Fachhochschulen	11	5	-	-	11	5
Informatik	7	7	7	7	-	-
Diplom (FH)	7	7	7	7	-	-
Informatik/Computer Science Informatik	48	-	18	-	30	-
Bachelor an Fachhochschulen	18	-	18	-	-	-
Master an Fachhochschulen	30	-	-	-	30	-
Medieninformatik	42	9	22	1	20	8
Bachelor an Fachhochschulen	22	1	22	1	-	-
Master an Fachhochschulen	20	8	-	-	20	8
Wirtschaftsmathematik	1	1	1	1	-	-
Diplom (FH)	1	1	1	1	-	-
Ingenieurwissenschaften	847	218	644	180	203	38
Architektur	96	54	77	41	19	13
Bachelor an Fachhochschulen	48	25	48	25	-	-
Diplom (FH)	29	16	29	16	-	-
Master an Fachhochschulen	19	13	-	-	19	13
Bauingenieurwesen	225	47	149	32	76	15
Bachelor an Fachhochschulen	92	22	92	22	-	-
Diplom (FH)	94	13	57	10	37	3
Master an Fachhochschulen	39	12	-	-	39	12
Druck- und Verpackungstechnik	1	1	-	-	1	1
Master an Fachhochschulen	1	1	-	-	1	1
Drucktechnik	45	23	45	23	-	-
Bachelor an Fachhochschulen	40	22	40	22	-	-
Diplom (FH)	5	1	5	1	-	-
Elektrotechnik/Electrical Engineering	126	2	80	1	46	1
Bachelor an Fachhochschulen	80	1	80	1	-	-
Master an Fachhochschulen	46	1	-	-	46	1

Noch: 14. Bestandene Abschlussprüfungen an Fachhochschulen im Prüfungsjahr 2013
nach Fächergruppen, 1. Studienfach (landesintern) und Art der Prüfung

Fächergruppe landesinternes Studienfach Prüfung	Ins- gesamt	Darunter weiblich	Davon als			
			Erstabschluss		weiterer Abschluss	
			insgesamt	darunter weiblich	insgesamt	darunter weiblich

noch: Hochschule für Technik, Wirtschaft und Kultur
Leipzig

Noch: Ingenieurwissenschaften						
Energie- und Umwelttechnik	61	11	59	11	2	-
Bachelor an Fachhochschulen	59	11	59	11	-	-
Master an Fachhochschulen	2	-	-	-	2	-
Energietechnik	2	-	2	-	-	-
Diplom (FH)	2	-	2	-	-	-
Fernsehproduktion	3	2	3	2	-	-
Bachelor an Fachhochschulen	3	2	3	2	-	-
Maschinenbau	105	16	55	9	50	7
Bachelor an Fachhochschulen	55	9	55	9	-	-
Master an Fachhochschulen	50	7	-	-	50	7
Medientechnik	46	17	45	17	1	-
Bachelor an Fachhochschulen	31	11	31	11	-	-
Diplom (FH)	15	6	14	6	1	-
Verlagsherstellung	38	28	38	28	-	-
Bachelor an Fachhochschulen	35	26	35	26	-	-
Diplom (FH)	3	2	3	2	-	-
Wirtschaftsingenieurwesen (Bau)	9	3	9	3	-	-
Bachelor an Fachhochschulen	9	3	9	3	-	-
Wirtschaftsingenieurwesen (Elektrotechnik)	26	1	21	1	5	-
Bachelor an Fachhochschulen	21	1	21	1	-	-
Master an Fachhochschulen	5	-	-	-	5	-
Wirtschaftsingenieurwesen/Maschinenbau und Energietechnik	64	13	61	12	3	1
Bachelor an Fachhochschulen	62	12	61	12	1	-
Master an Fachhochschulen	2	1	-	-	2	1
Zusammen	1 466	585	1 119	470	347	115

Hochschule Mittweida

Sprach- und Kulturwissenschaften	11	4	-	-	11	4
Information and Communication Science	11	4	-	-	11	4
Master an Fachhochschulen	11	4	-	-	11	4
Rechts-, Wirtschafts- und Sozialwissenschaften	763	405	653	370	110	35
Betriebswirtschaft	6	1	6	1	-	-
Diplom (FH)	6	1	6	1	-	-
Betriebswirtschaftslehre	151	89	149	88	2	1
Bachelor an Fachhochschulen	149	88	149	88	-	-
Master an Fachhochschulen	2	1	-	-	2	1
Business Management	170	130	170	130	-	-
Bachelor an Fachhochschulen	170	130	170	130	-	-

Noch: 14. Bestandene Abschlussprüfungen an Fachhochschulen im Prüfungsjahr 2013
nach Fächergruppen, 1. Studienfach (landesintern) und Art der Prüfung

Fächergruppe landesinternes Studienfach Prüfung	Ins- gesamt	Darunter weiblich	Davon als			
			Erstabschluss		weiterer Abschluss	
			insgesamt	darunter weiblich	insgesamt	darunter weiblich

noch: Hochschule Mittweida

Noch: Rechts-, Wirtschafts- und Sozialwissen- schaften						
Immobilien- und Facility Management Bachelor an Fachhochschulen	35	25	35	25	-	-
	35	25	35	25	-	-
Soziale Arbeit	148	128	109	97	39	31
Bachelor an Fachhochschulen	115	101	109	97	6	4
Master an Fachhochschulen	33	27	-	-	33	27
Sozialmanagement	1	-	-	-	1	-
Master an Fachhochschulen	1	-	-	-	1	-
Sozialwissenschaft	1	-	-	-	1	-
Master an Fachhochschulen	1	-	-	-	1	-
Supervision und Coaching	2	-	2	-	-	-
Abschlusszeugnis/Zertifikat	2	-	2	-	-	-
Training für Kommunikation und Lernen in Gruppen	1	1	-	-	1	1
Master an Fachhochschulen	1	1	-	-	1	1
Wirtschaftsingenieur	37	14	37	14	-	-
Diplom (FH)	37	14	37	14	-	-
Wirtschaftsingenieurwesen mit wirtschafts- wissenschaftlichem Schwerpunkt	211	17	145	15	66	2
Diplom (FH)	211	17	145	15	66	2
Mathematik, Naturwissenschaften	146	58	66	29	80	29
Angewandte Mathematik	4	4	4	4	-	-
Bachelor an Fachhochschulen	4	4	4	4	-	-
Biotechnologie/Bioinformatik	27	17	27	17	-	-
Bachelor an Fachhochschulen	27	17	27	17	-	-
Computer- und Kommunikationstechniken	5	1	5	1	-	-
Bachelor an Fachhochschulen	5	1	5	1	-	-
Diskrete Mathematik	5	2	-	-	5	2
Master an Fachhochschulen	5	2	-	-	5	2
Industrial Management	8	3	-	-	8	3
Master an Fachhochschulen	8	3	-	-	8	3
Informatik/Computer Science Informatik	9	-	6	-	3	-
Bachelor an Fachhochschulen	6	-	6	-	-	-
Master an Fachhochschulen	3	-	-	-	3	-
Ingenieurinformatik/Technische Informatik	4	-	4	-	-	-
Diplom (FH)	4	-	4	-	-	-
Interdisziplinäre Studien (Schwerpunkt Natur- wissenschaften)	50	15	-	-	50	15
Master an Fachhochschulen	50	15	-	-	50	15

Noch: 14. Bestandene Abschlussprüfungen an Fachhochschulen im Prüfungsjahr 2013
nach Fächergruppen, 1. Studienfach (landesintern) und Art der Prüfung

Fächergruppe landesinternes Studienfach Prüfung	Ins- gesamt	Darunter weiblich	Davon als			
			Erstabschluss		weiterer Abschluss	
			insgesamt	darunter weiblich	insgesamt	darunter weiblich

noch: Hochschule Mittweida

Noch: Mathematik, Naturwissenschaften						
Molekularbiologie/Bioinformatik	14	9	-	-	14	9
Master an Fachhochschulen	14	9	-	-	14	9
Multimediatechnik	17	7	17	7	-	-
Bachelor an Fachhochschulen	4	-	4	-	-	-
Diplom (FH)	13	7	13	7	-	-
Wirtschaftsinformatik	3	-	3	-	-	-
Bachelor an Fachhochschulen	3	-	3	-	-	-
Humanmedizin/Gesundheitswissenschaften	34	26	34	26	-	-
Gesundheitswissenschaften/-management	34	26	34	26	-	-
Bachelor an Fachhochschulen	34	26	34	26	-	-
Ingenieurwissenschaften	695	209	571	196	124	13
Angewandte Medien	221	123	221	123	-	-
Bachelor an Fachhochschulen	221	123	221	123	-	-
Elektrotechnik	18	1	6	1	12	-
Diplom (FH)	6	1	6	1	-	-
Master an Fachhochschulen	12	-	-	-	12	-
Elektrotechnik und Informationstechnik	7	-	7	-	-	-
Bachelor an Fachhochschulen	7	-	7	-	-	-
Elektrotechnik/Elektronik	25	-	23	-	2	-
Diplom (FH)	25	-	23	-	2	-
Immobilien und Gebäudemanagement	3	-	3	-	-	-
Diplom (FH)	3	-	3	-	-	-
Industrial Engineering	1	-	1	-	-	-
Bachelor an Fachhochschulen	1	-	1	-	-	-
Informationstechnik	35	-	11	-	24	-
Bachelor an Fachhochschulen	3	-	3	-	-	-
Diplom (FH)	32	-	8	-	24	-
Maschinenbau	102	9	77	5	25	4
Bachelor an Fachhochschulen	77	5	77	5	-	-
Master an Fachhochschulen	25	4	-	-	25	4
Maschinenbau/-wesen	97	3	60	1	37	2
Diplom (FH)	97	3	60	1	37	2
Mechatronik	18	-	16	-	2	-
Bachelor an Fachhochschulen	16	-	16	-	-	-
Diplom (FH)	2	-	-	-	2	-
Medienmanagement	62	48	62	48	-	-
Bachelor an Fachhochschulen	61	48	61	48	-	-
Diplom (FH)	1	-	1	-	-	-

Noch: 14. Bestandene Abschlussprüfungen an Fachhochschulen im Prüfungsjahr 2013
nach Fächergruppen, 1. Studienfach (landesintern) und Art der Prüfung

Fächergruppe landesinternes Studienfach Prüfung	Ins- gesamt	Darunter weiblich	Davon als			
			Erstabschluss		weiterer Abschluss	
			insgesamt	darunter weiblich	insgesamt	darunter weiblich

noch: Hochschule Mittweida

Noch: Ingenieurwissenschaften						
Medientechnik	56	16	56	16	-	-
Bachelor an Fachhochschulen	56	16	56	16	-	-
Physikalische Technik	26	7	8	1	18	6
Bachelor an Fachhochschulen	8	1	8	1	-	-
Master an Fachhochschulen	18	6	-	-	18	6
Projekt- und Prozessmanagement	4	1	-	-	4	1
Master an Fachhochschulen	4	1	-	-	4	1
Stahl- und Metallbau	19	1	19	1	-	-
Bachelor an Fachhochschulen	19	1	19	1	-	-
Stahlbau	1	-	1	-	-	-
Bachelor an Fachhochschulen	1	-	1	-	-	-
Kunst, Kunstwissenschaft	231	106	231	106	-	-
Angewandte Medienwirtschaft	171	82	171	82	-	-
Bachelor an Fachhochschulen	171	82	171	82	-	-
Film und Fernsehen	60	24	60	24	-	-
Bachelor an Fachhochschulen	60	24	60	24	-	-
Zusammen	1 880	808	1 555	727	325	81

Hochschule Zittau/Görlitz

Sprach- und Kulturwissenschaften	129	108	114	94	15	14
Fachübersetzen Wirtschaft Deutsch/Polnisch	14	13	-	-	14	13
Master an Fachhochschulen	14	13	-	-	14	13
Kindheitspädagogik	40	39	39	38	1	1
Bachelor an Fachhochschulen	40	39	39	38	1	1
Kommunikationspsychologie	47	33	47	33	-	-
Bachelor an Fachhochschulen	19	17	19	17	-	-
Diplom (FH)	28	16	28	16	-	-
Übersetzen (Englisch-Polnisch)	14	12	14	12	-	-
Bachelor an Fachhochschulen	5	5	5	5	-	-
Diplom (FH) - Übersetzer	9	7	9	7	-	-
Übersetzen (Englisch-Tschechisch)	14	11	14	11	-	-
Bachelor an Fachhochschulen	5	4	5	4	-	-
Diplom (FH) - Übersetzer	9	7	9	7	-	-
Rechts-, Wirtschafts- und Sozialwissenschaften	393	328	325	270	68	58
Betriebswirtschaft	56	39	56	39	-	-
Diplom (FH)	56	39	56	39	-	-
Heilpädagogik/Behindertenpädagogik	7	6	7	6	-	-
Diplom (FH)	7	6	7	6	-	-

Noch: 14. Bestandene Abschlussprüfungen an Fachhochschulen im Prüfungsjahr 2013
nach Fächergruppen, 1. Studienfach (landesintern) und Art der Prüfung

Fächergruppe landesinternes Studienfach Prüfung	Ins- gesamt	Darunter weiblich	Davon als			
			Erstabschluss		weiterer Abschluss	
			insgesamt	darunter weiblich	insgesamt	darunter weiblich

noch: Hochschule Zittau/Görlitz

Noch: Rechts-, Wirtschafts- und Sozial- wissenschaften						
Inclusion Studies/Heilpädagogik	29	25	29	25	-	-
Bachelor an Fachhochschulen	29	25	29	25	-	-
Internationales Management	35	28	-	-	35	28
Master an Fachhochschulen	35	28	-	-	35	28
Kultur und Management	44	37	33	28	11	9
Bachelor an Fachhochschulen	33	28	33	28	-	-
Master an Fachhochschulen	11	9	-	-	11	9
Management im Gesundheitswesen	31	31	31	31	-	-
Bachelor an Fachhochschulen	31	31	31	31	-	-
Sozialarbeit/-pädagogik	98	84	97	83	1	1
Bachelor an Fachhochschulen	37	30	37	30	-	-
Diplom (FH)	61	54	60	53	1	1
Soziale Gerontologie	1	1	-	-	1	1
Master an Fachhochschulen	1	1	-	-	1	1
Tourismuswirtschaft/Freizeitpädagogik	85	73	65	54	20	19
Bachelor an Fachhochschulen	65	54	65	54	-	-
Master an Fachhochschulen	20	19	-	-	20	19
Unternehmensführung	7	4	7	4	-	-
Bachelor an Fachhochschulen	7	4	7	4	-	-
Mathematik, Naturwissenschaften	120	50	104	46	16	4
Biomathematik	8	6	8	6	-	-
Diplom (FH)	8	6	8	6	-	-
Biotechnologie	23	13	23	13	-	-
Bachelor an Fachhochschulen	23	13	23	13	-	-
Biotechnologie und Angewandte Ökologie	9	4	-	-	9	4
Master an Fachhochschulen	9	4	-	-	9	4
Chemie	22	7	22	7	-	-
Bachelor an Fachhochschulen	13	3	13	3	-	-
Diplom (FH)	9	4	9	4	-	-
Informatik	14	1	7	1	7	-
Bachelor an Fachhochschulen	7	1	7	1	-	-
Master an Fachhochschulen	7	-	-	-	7	-
Informations- und Kommunikationsmanagement	12	6	12	6	-	-
Bachelor an Fachhochschulen	12	6	12	6	-	-
Ökologie und Umweltschutz	27	10	27	10	-	-
Bachelor an Fachhochschulen	3	2	3	2	-	-
Diplom (FH)	24	8	24	8	-	-

Noch: 14. Bestandene Abschlussprüfungen an Fachhochschulen im Prüfungsjahr 2013
nach Fächergruppen, 1. Studienfach (landesintern) und Art der Prüfung

Fächergruppe landesinternes Studienfach Prüfung	Ins- gesamt	Darunter weiblich	Davon als			
			Erstabschluss		weiterer Abschluss	
			insgesamt	darunter weiblich	insgesamt	darunter weiblich

noch: Hochschule Zittau/Görlitz

Noch: Mathematik, Naturwissenschaften						
Wirtschaftsmathematik	5	3	5	3	-	-
Diplom (FH)	5	3	5	3	-	-
Ingenieurwissenschaften	254	64	229	57	25	7
Architektur	8	5	8	5	-	-
Bachelor an Fachhochschulen	8	5	8	5	-	-
Bauingenieurwesen	10	2	10	2	-	-
Diplom (FH)	10	2	10	2	-	-
Elektrotechnik	47	3	46	2	1	1
Bachelor an Fachhochschulen	10	-	10	-	-	-
Diplom (FH)	37	3	36	2	1	1
Energie- und Umwelttechnik	28	8	28	8	-	-
Diplom (FH)	28	8	28	8	-	-
Gebäude- und Infrastrukturmanagement	1	-	-	-	1	-
Master an Fachhochschulen	1	-	-	-	1	-
Gebäudeenergie-technik	1	1	1	1	-	-
Bachelor an Fachhochschulen	1	1	1	1	-	-
Maschinenbau	48	4	48	4	-	-
Bachelor an Fachhochschulen	4	-	4	-	-	-
Diplom (FH)	44	4	44	4	-	-
Mechatronik	26	3	24	3	2	-
Diplom (FH)	24	3	24	3	-	-
Master an Fachhochschulen	2	-	-	-	2	-
Vorbeugender Brandschutz	20	5	-	-	20	5
Master an Fachhochschulen	20	5	-	-	20	5
Wirtschaftsingenieurwesen mit ingenieur- wissenschaftlichem Schwerpunkt	28	10	28	10	-	-
Diplom (FH)	28	10	28	10	-	-
Wohnungs- und Immobilienwirtschaft	37	23	36	22	1	1
Diplom (FH)	37	23	36	22	1	1
Zusammen	896	550	772	467	124	83

Westsächsische Hochschule Zwickau

Sprach- und Kulturwissenschaften	104	98	104	98	-	-
Gebärdensprachdolmetschen	16	16	16	16	-	-
Diplom (FH)	16	16	16	16	-	-
LBA/Chinesischsprachiger Kulturraum	17	15	17	15	-	-
Bachelor an Fachhochschulen	16	14	16	14	-	-
Diplom (FH)	1	1	1	1	-	-

Noch: 14. Bestandene Abschlussprüfungen an Fachhochschulen im Prüfungsjahr 2013
nach Fächergruppen, 1. Studienfach (landesintern) und Art der Prüfung

Fächergruppe landesinternes Studienfach Prüfung	Ins- gesamt	Darunter weiblich	Davon als			
			Erstabschluss		weiterer Abschluss	
			insgesamt	darunter weiblich	insgesamt	darunter weiblich

noch: Westsächsische Hochschule Zwickau

Noch: Sprach- und Kulturwissenschaften						
LBA/Frankophoner Kulturraum	27	26	27	26	-	-
Bachelor an Fachhochschulen	25	24	25	24	-	-
Diplom (FH)	2	2	2	2	-	-
LBA/Hispanophoner Kulturraum	44	41	44	41	-	-
Bachelor an Fachhochschulen	40	37	40	37	-	-
Diplom (FH)	4	4	4	4	-	-
Rechts-, Wirtschafts- und Sozialwissenschaften	253	137	197	108	56	29
Betriebswirtschaft	88	44	87	44	1	-
Bachelor an Fachhochschulen	79	39	78	39	1	-
Diplom (FH)	9	5	9	5	-	-
Betriebswirtschaft - Controlling & Logistik	26	20	-	-	26	20
Master an Fachhochschulen	26	20	-	-	26	20
International Business	12	5	-	-	12	5
Master an Fachhochschulen	12	5	-	-	12	5
Management and Systems Intelligence	3	1	-	-	3	1
Master an Fachhochschulen	3	1	-	-	3	1
Management öffentlicher Aufgaben	58	38	58	38	-	-
Bachelor an Fachhochschulen	58	38	58	38	-	-
Pflegemanagement	12	9	12	9	-	-
Bachelor an Fachhochschulen	12	9	12	9	-	-
Wirtschaftsingenieurwesen mit wirtschafts- wissenschaftlichem Schwerpunkt	54	20	40	17	14	3
Diplom (FH)	54	20	40	17	14	3
Mathematik, Naturwissenschaften	56	2	37	-	19	2
Informatik	52	-	37	-	15	-
Bachelor an Fachhochschulen	35	-	35	-	-	-
Diplom (FH)	2	-	2	-	-	-
Master an Fachhochschulen	15	-	-	-	15	-
Wirtschaftsinformatik	4	2	-	-	4	2
Diplom (FH)	4	2	-	-	4	2
Humanmedizin/Gesundheitswissenschaften	102	85	73	60	29	25
Gesundheitsmanagement	54	47	54	47	-	-
Bachelor an Fachhochschulen	54	47	54	47	-	-
Health Science	29	25	-	-	29	25
Master an Fachhochschulen	29	25	-	-	29	25
Pflegemanagement	19	13	19	13	-	-
Bachelor an Fachhochschulen	19	13	19	13	-	-

Noch: 14. Bestandene Abschlussprüfungen an Fachhochschulen im Prüfungsjahr 2013
nach Fächergruppen, 1. Studienfach (landesintern) und Art der Prüfung

Fächergruppe landesinternes Studienfach Prüfung	Ins- gesamt	Darunter weiblich	Davon als			
			Erstabschluss		weiterer Abschluss	
			insgesamt	darunter weiblich	insgesamt	darunter weiblich

noch: Westsächsische Hochschule Zwickau

Ingenieurwissenschaften	397	73	345	55	52	18
Architektur	37	22	19	12	18	10
Bachelor an Fachhochschulen	20	12	19	12	1	-
Master an Fachhochschulen	17	10	-	-	17	10
Automotive Engineering	9	1	-	-	9	1
Master an Fachhochschulen	9	1	-	-	9	1
Elektrotechnik und Informationstechnik	22	1	22	1	-	-
Diplom (FH)	22	1	22	1	-	-
Industrial Management und Engineering	42	10	42	10	-	-
Diplom (FH)	42	10	42	10	-	-
Informationstechnik	6	-	6	-	-	-
Diplom (FH)	6	-	6	-	-	-
Kraftfahrzeugelektronik	18	1	18	1	-	-
Diplom (FH)	18	1	18	1	-	-
Kraftfahrzeugtechnik	129	8	129	8	-	-
Diplom (FH)	129	8	129	8	-	-
Maschinenbau	49	3	49	3	-	-
Diplom (FH)	49	3	49	3	-	-
Mikrotechnologie	9	3	9	3	-	-
Bachelor an Fachhochschulen	9	3	9	3	-	-
Nano- und Oberflächen	16	5	-	-	16	5
Master an Fachhochschulen	16	5	-	-	16	5
Physikalische Technologien	8	4	8	4	-	-
Bachelor an Fachhochschulen	8	4	8	4	-	-
Textil- und Ledertechnik	11	8	11	8	-	-
Diplom (FH)	11	8	11	8	-	-
Umwelttechnik und Recycling	9	2	-	-	9	2
Diplom (FH)	9	2	-	-	9	2
Verkehrssystemtechnik	24	5	24	5	-	-
Diplom (FH)	24	5	24	5	-	-
Versorgungs- und Umwelttechnik	8	-	8	-	-	-
Diplom (FH)	8	-	8	-	-	-
Kunst, Kunstwissenschaft	28	18	28	18	-	-
Holzgestaltung	10	3	10	3	-	-
Bachelor an Fachhochschulen	10	3	10	3	-	-
Modedesign	10	10	10	10	-	-
Bachelor an Fachhochschulen	10	10	10	10	-	-

Noch: 14. Bestandene Abschlussprüfungen an Fachhochschulen im Prüfungsjahr 2013
nach Fächergruppen, 1. Studienfach (landesintern) und Art der Prüfung

Fächergruppe landesinternes Studienfach Prüfung	Ins- gesamt	Darunter weiblich	Davon als			
			Erstabschluss		weiterer Abschluss	
			insgesamt	darunter weiblich	insgesamt	darunter weiblich

noch: Westsächsische Hochschule Zwickau

Noch: Kunst, Kunstwissenschaft						
Musikinstrumentenbau	3	-	3	-	-	-
Bachelor an Fachhochschulen	2	-	2	-	-	-
Diplom (FH)	1	-	1	-	-	-
Textilgestaltung	5	5	5	5	-	-
Bachelor an Fachhochschulen	5	5	5	5	-	-
Zusammen	940	413	784	339	156	74

Hochschule für Telekommunikation Leipzig

Mathematik, Naturwissenschaften	25	6	24	5	1	1
Wirtschaftsinformatik	25	6	24	5	1	1
Bachelor an Fachhochschulen	25	6	24	5	1	1
Ingenieurwissenschaften	88	6	73	5	15	1
Informations- und Kommunikationstechnik	15	1	-	-	15	1
Master an Fachhochschulen	15	1	-	-	15	1
Nachrichten-/Informationstechnik	6	-	6	-	-	-
Bachelor an Fachhochschulen	6	-	6	-	-	-
Telekommunikationsinformatik	67	5	67	5	-	-
Bachelor an Fachhochschulen	67	5	67	5	-	-
Zusammen	113	12	97	10	16	2

Evangelische Hochschule Dresden

Sprach- und Kulturwissenschaften	25	23	23	22	2	1
Bildung und Erziehung in der Kindheit	23	21	21	20	2	1
Bachelor an Fachhochschulen	23	21	21	20	2	1
Elementar- und Hortpädagogik	2	2	2	2	-	-
Bachelor an Fachhochschulen	2	2	2	2	-	-
Rechts-, Wirtschafts- und Sozialwissenschaften	106	77	70	53	36	24
Soziale Arbeit	91	68	70	53	21	15
Bachelor an Fachhochschulen	76	57	70	53	6	4
Master an Fachhochschulen	15	11	-	-	15	11
Sozialmanagement	15	9	-	-	15	9
Master an Fachhochschulen	15	9	-	-	15	9
Humanmedizin/Gesundheitswissenschaften	4	2	4	2	-	-
Pflegewissenschaft/Pflegemanagement	4	2	4	2	-	-
Bachelor an Fachhochschulen	4	2	4	2	-	-
Zusammen	135	102	97	77	38	25

Noch: 14. Bestandene Abschlussprüfungen an Fachhochschulen im Prüfungsjahr 2013
nach Fächergruppen, 1. Studienfach (landesintern) und Art der Prüfung

Fächergruppe landesinternes Studienfach Prüfung	Ins- gesamt	Darunter weiblich	Davon als			
			Erstabschluss		weiterer Abschluss	
			insgesamt	darunter weiblich	insgesamt	darunter weiblich

Evangelische Hochschule Moritzburg						
Sprach- und Kulturwissenschaften	14	10	14	10	-	-
Evangelische Religionspädagogik/kirchliche Bildungsarbeit	14	10	14	10	-	-
Diplom (FH)	14	10	14	10	-	-
Zusammen	14	10	14	10	-	-

AKAD Fachhochschule Leipzig						
Rechts-, Wirtschafts- und Sozialwissenschaften	127	62	73	43	54	19
Betriebswirtschaftslehre	108	54	66	36	42	18
Bachelor an Fachhochschulen	28	13	28	13	-	-
Diplom (FH)	68	35	38	23	30	12
Master an Fachhochschulen	12	6	-	-	12	6
Wirtschaftsingenieurwesen mit wirtschafts- wissenschaftlichem Schwerpunkt	12	1	-	-	12	1
Diplom (FH)	12	1	-	-	12	1
Wirtschaftswissenschaften	7	7	7	7	-	-
Bachelor an Fachhochschulen	5	5	5	5	-	-
Diplom (FH)	2	2	2	2	-	-
Mathematik, Naturwissenschaften	3	1	3	1	-	-
Wirtschaftsinformatik	3	1	3	1	-	-
Bachelor an Fachhochschulen	2	1	2	1	-	-
Diplom (FH)	1	-	1	-	-	-
Zusammen	130	63	76	44	54	19

Europa Fachhochschule Fresenius, Außenstelle Zwickau						
Ingenieurwissenschaften	22	13	22	13	-	-
Chemieingenieurwesen/Chemietechnik	22	13	22	13	-	-
Diplom (FH)	22	13	22	13	-	-
Zusammen	22	13	22	13	-	-

**15. Bestandene Abschlussprüfungen an Verwaltungsfachhochschulen im Prüfungsjahr 2013
nach Fächergruppen, 1. Studienfach (landesintern) und Art der Prüfung**

Fächergruppe landesinternes Studienfach Prüfung	Ins- gesamt	Darunter weiblich	Davon als			
			Erstabschluss		weiterer Abschluss	
			insgesamt	darunter weiblich	insgesamt	darunter weiblich
Verwaltungsfachhochschulen						
Insgesamt	335	155	294	142	41	13
Hochschule der Sächsischen Polizei Rothenburg (FH)						
Rechts-, Wirtschafts- und Sozialwissenschaften	117	35	116	35	1	-
Polizei/Verfassungsschutz	117	35	116	35	1	-
Staatliche Laufbahnprüfung (VerwFH)	117	35	116	35	1	-
Zusammen	117	35	116	35	1	-
Fachhochschule der Sächsischen Verwaltung Meißen						
Rechts-, Wirtschafts- und Sozialwissenschaften	193	113	178	107	15	6
Finanzverwaltung	60	30	50	26	10	4
Staatliche Laufbahnprüfung (VerwFH)	60	30	50	26	10	4
Innere Verwaltung	69	44	67	42	2	2
Staatliche Laufbahnprüfung (VerwFH)	69	44	67	42	2	2
Rechtspflege	20	14	20	14	-	-
Staatliche Laufbahnprüfung (VerwFH)	20	14	20	14	-	-
Sozialversicherung	44	25	41	25	3	-
Staatliche Laufbahnprüfung (VerwFH)	44	25	41	25	3	-
Mathematik, Naturwissenschaften	25	7	-	-	25	7
Verwaltungsinformatik	25	7	-	-	25	7
Master an Fachhochschulen	25	7	-	-	25	7
Zusammen	218	120	178	107	40	13

Abb. 1 Bestandene Abschlussprüfungen im Prüfungsjahr 2013 nach Fächergruppen des 1. Studienfaches und Geschlecht in Prozent

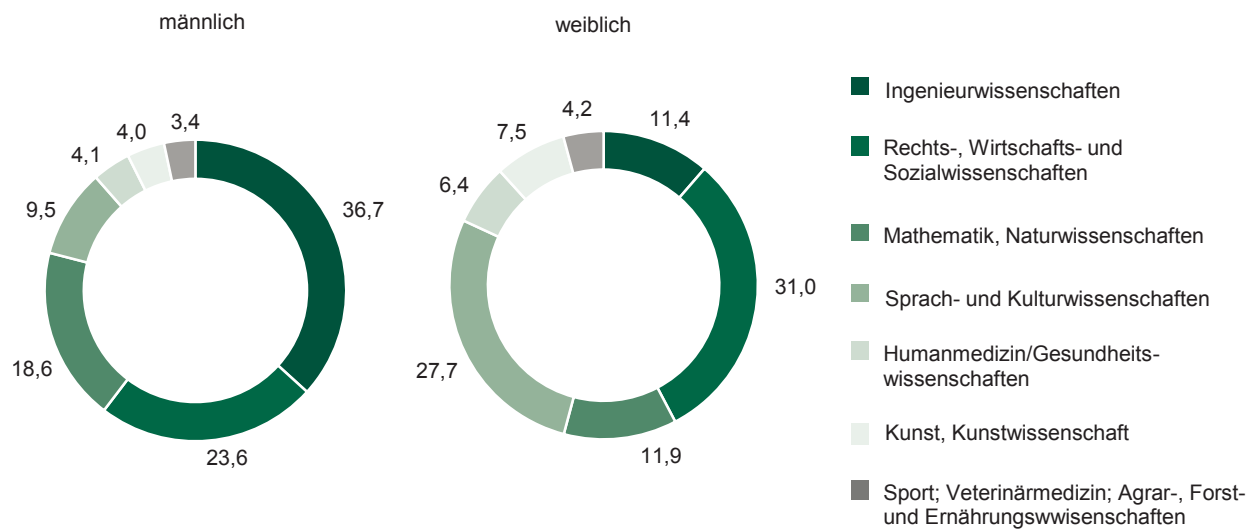


Abb. 2 Bestandene Abschlussprüfungen in den am stärksten besetzten Studienfächern im Prüfungsjahr 2013 nach Geschlecht

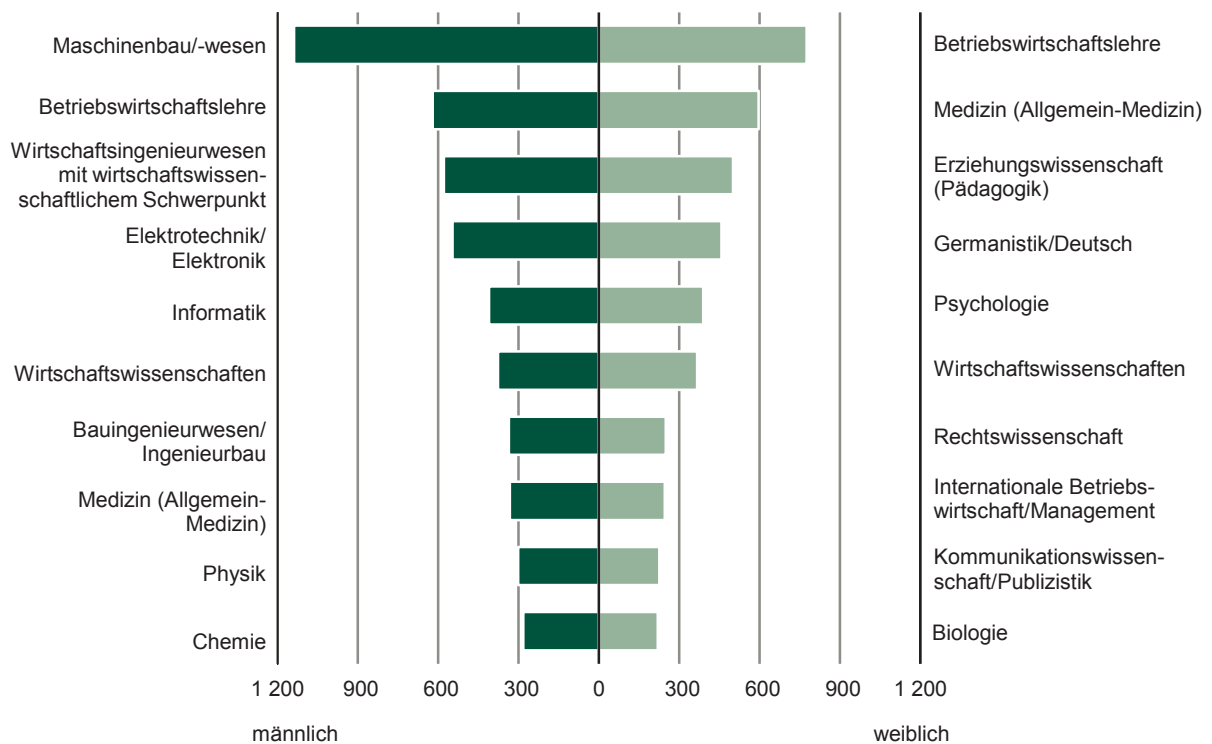


Abb. 3 Bestandene Abschlussprüfungen in den Prüfungsjahren 2004 bis 2013 nach Fächergruppen

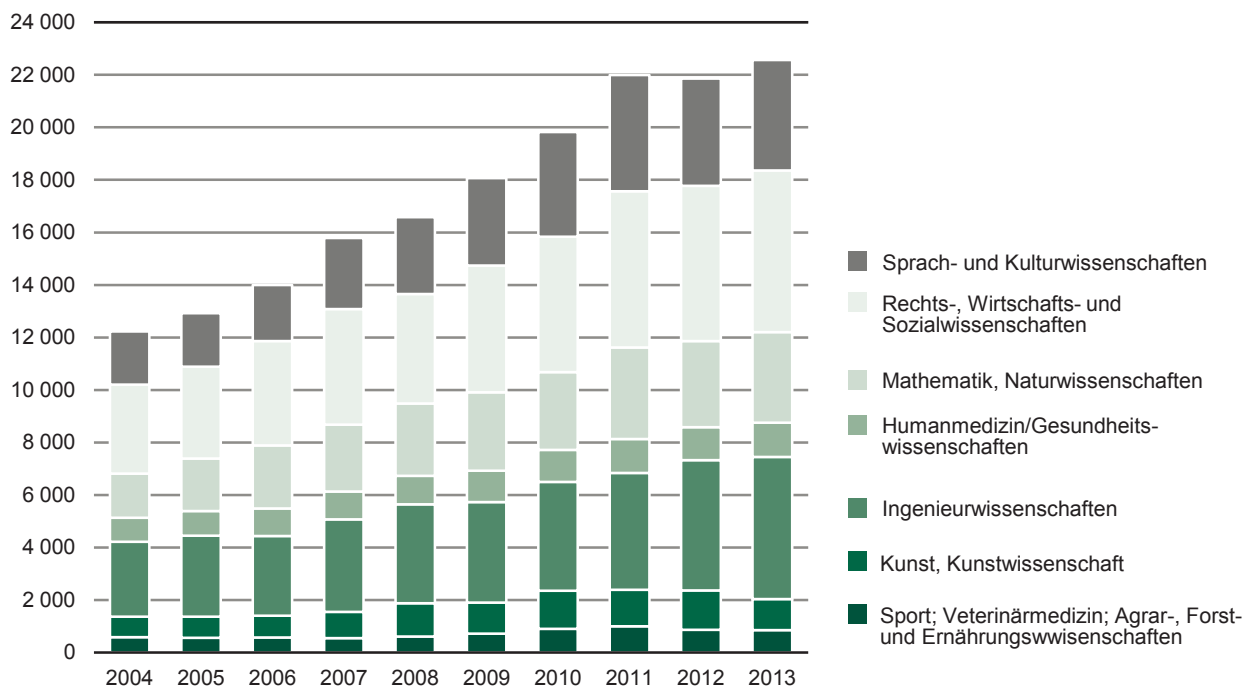
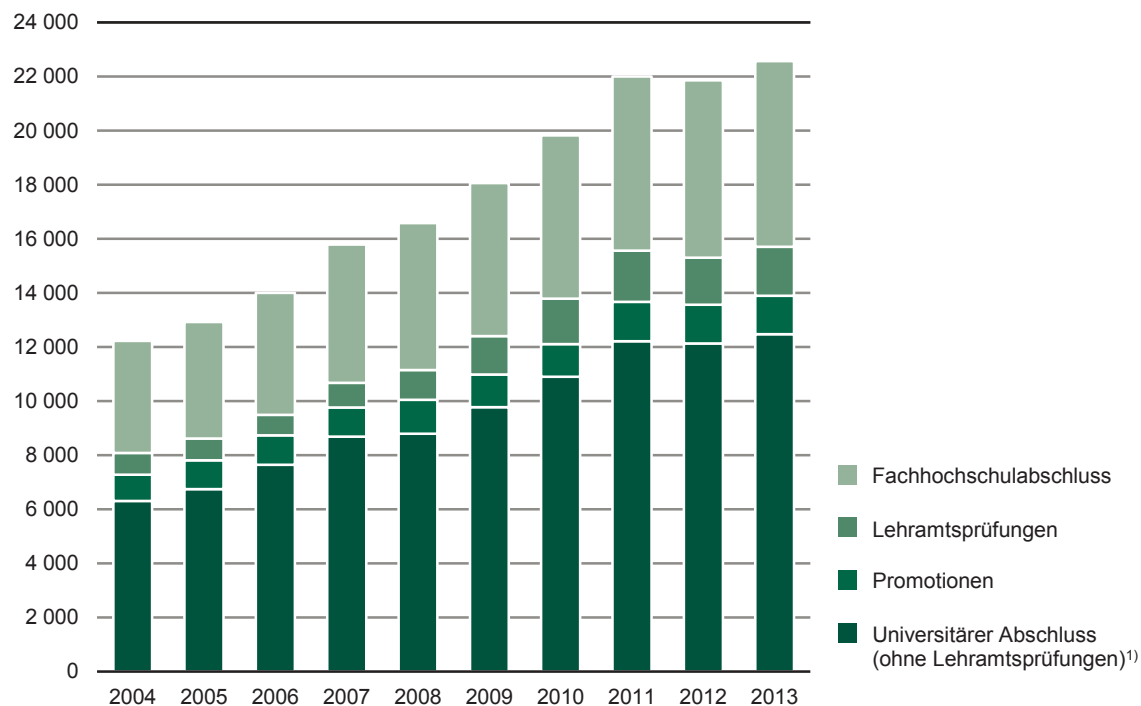


Abb. 4 Bestandene Abschlussprüfungen in den Prüfungsjahren 2004 bis 2013 nach Prüfungsgruppen



1) einschließlich der Prüfungsgruppen "Künstlerischer Abschluss und "Sonstiger Abschluss"

Übersicht der Hochschulen in Sachsen

Universitäten

Universität Leipzig
 Technische Universität Dresden
 Technische Universität Chemnitz
 Technische Universität Bergakademie Freiberg
 Internationales Hochschulinstitut Zittau (ab 2013 in die TU Dresden eingegliedert)
 HHL Leipzig Graduate School of Management
 DIU Dresden International University

Kunsthochschulen

Hochschule für Bildende Künste Dresden
 Hochschule für Grafik und Buchkunst Leipzig
 Hochschule für Musik und Theater "Felix Mendelssohn Bartholdy" Leipzig
 Hochschule für Musik "Carl Maria von Weber" Dresden
 Palucca Hochschule für Tanz Dresden
 Hochschule für Kirchenmusik Dresden
 Hochschule für Kirchenmusik Görlitz (bis 31. August 2008)

Fachhochschulen - Hochschulen für angewandte Wissenschaften

Hochschule für Technik und Wirtschaft Dresden - Hochschule für angewandte Wissenschaften
 Hochschule für Technik, Wirtschaft und Kultur Leipzig - Hochschule für angewandte Wissenschaften
 Hochschule Mittweida - Hochschule für angewandte Wissenschaften
 Hochschule Zittau/Görlitz - Hochschule für angewandte Wissenschaften
 Westsächsische Hochschule Zwickau - Hochschule für angewandte Wissenschaften
 Hochschule für Telekommunikation Leipzig
 Evangelische Hochschule für Soziale Arbeit Dresden (FH)
 Evangelische Hochschule Moritzburg
 AKAD Fachhochschule Leipzig
 Vogtländische Fachhochschule Plauen (bis 30. September 2009)
 SparkassenHochschule Lichtenwalde (nur im Wintersemester 2004/05)
 Europa Fachhochschule Fresenius, Außenstelle Zwickau
 Fachhochschule Dresden - Private FH
 EBC Hochschule Dresden (ab 01.10.2011 erfolgt die Erfassung am Standort Hamburg)
 DPFA Hochschule Sachsen, Zwickau

Verwaltungsfachhochschulen

Hochschule der Sächsischen Polizei Rothenburg (FH)
 Fachhochschule der Sächsischen Verwaltung Meißen

Übersicht der Prüfungsgruppen und zugeordnete Prüfungsabschlüsse

Universitärer Abschluss (ohne Lehramtsprüfungen)

Magister
 Mehr-Fächer-Bachelor ohne Lehramtsoption
 Mehr-Fächer-Bachelor mit Lehramtsoption
 Mehr-Fächer-Master
 Lizentiat
 Kirchliche Prüfung
 Staatsexamen/1. Staatsprüfung
 Staatsexamen (einphasige Ausbildung)
 Fakultätsprüfung
 Diplom (U)
 Diplom I (U-GH)
 Diplom (U) - Dolmetscher
 Diplom (U) - Übersetzer
 Akademisch geprüfter Übersetzer
 Bachelor (U) - Lehrer
 Master (U) - Lehrer
 Diplom (U) - Lehrer
 Bachelor an Universitäten
 Master an Universitäten (Abschlussprüfung vorausgesetzt)
 Abschlussprüfung ohne akademischen Grad

Promotionen

Promotion (Abschlussprüfung vorausgesetzt)
 Promotion ohne vorausgesetzte Abschlussprüfung

Lehramts-, Bachelor- und Masterprüfungen (LA/BA/MA) an Grund- und Hauptschulen/Primarstufe

LA Grund- und Hauptschulen
 LA Bachelor Grund- und Hauptschulen
 LA Master Grund- und Hauptschulen
 LA Grundschulen
 LA Bachelor Grundschulen
 LA Master Grundschulen
 LA Hauptschulen
 LA Bachelor Hauptschulen
 LA Master Hauptschulen
 LA Grundstufe/Primarstufe
 LA Bachelor Grundstufe/Primarstufe
 LA Master Grundstufe/Primarstufe

Lehramts-, Bachelor- und Masterprüfungen (LA/BA/MA) Stufenübergreifende Prüfung

Sekundarstufe I/

LA Sekundarstufe I/Primarstufe
 LA Bachelor Sekundarstufe I/Primarstufe
 LA Master Sekundarstufe I/Primarstufe
 LA Grundschulen/Sekundarstufe I
 LA Bachelor Grundschulen/Sekundarstufe I
 LA Master Grundschulen/Sekundarstufe I

Lehramts-, Bachelor- und Masterprüfungen (LA/BA/MA) an Realschulen/Sekundarstufe I

LA Realschulen
 LA Bachelor Realschulen
 LA Master Realschulen
 LA Haupt- und Realschulen/Unterstufe und Mittelstufe Gymnasien
 LA Bachelor Haupt- und Realschulen/Unterstufe und Mittelstufe Gymnasien
 LA Master Haupt- und Realschulen/Unterstufe und Mittelstufe Gymnasien
 LA Mittelstufe/Sekundarstufe I
 LA Bachelor Mittelstufe/Sekundarstufe I
 LA Master Mittelstufe/Sekundarstufe I

Noch: Übersicht der Prüfungsgruppen und zugeordnete Prüfungsabschlüsse

**Lehramts-, Bachelor- und Masterprüfungen (LA/BA/MA) Stufenübergreifende Prüfung
Sekundarstufe II/**

- LA Sekundarstufe II/Sekundarstufe I
- LA Bachelor Sekundarstufe II/Sekundarstufe I
- LA Master Sekundarstufe II/Sekundarstufe I

**Lehramts-, Bachelor- und Masterprüfungen (LA/BA/MA) an Gymnasien/Sekundarstufe II,
allgemeinbildende Schulen**

- LA Gymnasien
- LA Bachelor Gymnasien
- LA Master Gymnasien
- LA Oberstufe/Sekundarstufe II, allgemeinbildende Schulen
- LA Bachelor Oberstufe/Sekundarstufe II, allgemeinbildende Schulen
- LA Master Oberstufe/Sekundarstufe II, allgemeinbildende Schulen

Lehramts-, Bachelor- und Masterprüfungen (LA/BA/MA) an Sonderschulen/Förderschulen

- LA Sonderschulen/Förderschulen
- LA Bachelor Sonderschulen/Förderschulen
- LA Master Sonderschulen/Förderschulen

**Lehramts-, Bachelor- und Masterprüfungen (LA/BA/MA) an Beruflichen Schulen/Sekundarstufe II,
berufliche Schulen**

- LA Berufliche Schulen
- LA Bachelor Berufliche Schulen
- LA Master Berufliche Schulen
- LA Oberstufe/Sekundarstufe II, berufliche Schulen
- LA Bachelor Oberstufe/Sekundarstufe II, berufliche Schulen
- LA Master Oberstufe/Sekundarstufe II, berufliche Schulen

LA Bachelor

- LA Bachelor (soweit keine Differenzierung möglich)

LA Master

- LA Master (soweit keine Differenzierung möglich)

Sonstige LÄ nach Schularten/Schulstufen

- Sonstige Staatsprüfungen nach Schularten/Schulstufen

Künstlerischer Abschluss

- Diplom (KH)
- Akademiebrief (KH)
- Bühnen-/Konzert-/Opernreifeproofung
- Privatmusiklehrerprüfung
- Kirchenmusikprüfung A
- Kirchenmusikprüfung B
- Solistenprüfung
- Staatliche Prüfung für künstlerische Abschlüsse
- Meisterschüler
- Kunstpädagogische Prüfung
- Sonstiger künstlerischer Abschluss
- Bachelor an Kunsthochschulen
- Master an Kunsthochschulen (Abschlussprüfung vorausgesetzt)

Fachhochschulabschluss

- Diplom (FH)
- Diplom (FH) - Dolmetscher
- Diplom (FH) - Übersetzer
- Staatliche Laufbahnprüfung (VerwFH)
- Bachelor an Fachhochschulen
- Master an Fachhochschulen (Abschlussprüfung vorausgesetzt)
- Sonstiger FH - Abschluss

Noch: Übersicht der Prüfungsgruppen und zugeordnete Prüfungsabschlüsse

Sonstiger Abschluss

Abschlusszeugnis/Zertifikat

Sonstiger Abschluss in Deutschland

Abschlussprüfung im Ausland

Keine Abschlussprüfung möglich bzw. angestrebt

Herausgeber:

Statistisches Landesamt des Freistaates Sachsen

Redaktion:

Statistisches Landesamt des Freistaates Sachsen

Gestaltung und Satz:

Statistisches Landesamt des Freistaates Sachsen

Redaktionsschluss:

November 2014

Bezug:

Statistisches Landesamt des Freistaates Sachsen

Hausanschrift: Macherstraße 63, 01917 Kamenz

Telefon: +49 3578 33-1424

Telefax: +49 3578 33-1499

E-Mail: vertrieb@statistik.sachsen.de

www.statistik.sachsen.de/shop

Verteilerhinweis

Diese Informationsschrift wird von der Sächsischen Staatsregierung im Rahmen ihrer verfassungsmäßigen Verpflichtung zur Information der Öffentlichkeit herausgegeben. Sie darf weder von politischen Parteien noch von deren Kandidaten oder Helfern zum Zwecke der Wahlwerbung verwendet werden. Dies gilt für alle Wahlen.

Missbräuchlich ist insbesondere die Verteilung auf Wahlveranstaltungen, an Informationsständen der Parteien sowie das Einlegen, Aufdrucken oder Aufkleben parteipolitischer Informationen oder Werbemittel.

Untersagt ist auch die Weitergabe an Dritte zur Verwendung bei der Wahlwerbung.

Copyright

Statistisches Landesamt des Freistaates Sachsen, Kamenz, 2014

Vervielfältigung und Verbreitung, auch auszugsweise, mit Quellenangabe gestattet.

ISSN 2195-304X