



# Statistischer Bericht



## Empfänger von Grundsicherung im Alter und bei Erwerbsminderung im Freistaat Sachsen

2012

K I 3 – j/12

# Zeichenerklärung

- Nichts vorhanden (genau Null)
- 0 weniger als die Hälfte von 1 in der letzten besetzten Stelle, jedoch mehr als nichts
- ... Angabe fällt später an
- / Zahlenwert nicht sicher genug
- . Zahlenwert unbekannt oder geheim zu halten
- x Tabellenfach gesperrt, weil Aussage nicht sinnvoll
- () Aussagewert ist eingeschränkt
- p vorläufige Zahl
- r berichtigte Zahl
- s geschätzte Zahl

## Inhalt

	Seite
Vorbemerkungen	3
Erläuterungen	3
Ergebnisdarstellung	3

## Tabellen

### Empfänger von Grundsicherung im Alter und bei Erwerbsminderung (4. Kapitel SGB XII)

1. Empfänger von Grundsicherung im Alter und bei Erwerbsminderung insgesamt und je 1 000 Einwohner am 31. Dezember 2012 nach Empfängergruppe und Alter	7
2. Empfänger von Grundsicherung im Alter und bei Erwerbsminderung am 31. Dezember 2012 nach Angaben zur Leistungsgewährung	8
3. Durchschnittsangaben zur Leistungshöhe der Empfänger von Grundsicherung im Alter und bei Erwerbsminderung am 31. Dezember 2012	9
4. Empfänger von Grundsicherung im Alter und bei Erwerbsminderung am 31. Dezember 2012 nach Art des angerechneten Einkommens	10
5. Empfänger von Grundsicherung im Alter und bei Erwerbsminderung am 31. Dezember 2012 nach dem Wohnort bzw. zuständigen Träger und ausgewählten Merkmalen zur Empfängergruppe	11
6. Empfänger von Grundsicherung im Alter und bei Erwerbsminderung am 31. Dezember 2012 nach dem zuständigen Träger und ausgewählten Merkmalen zur Leistungsgewährung	12
7. Empfänger von Grundsicherung im Alter und bei Erwerbsminderung am 31. Dezember 2012 nach dem Wohnort	13

### Zeitreihen: Empfänger von Grundsicherung im Alter und bei Erwerbsminderung (4. Kapitel SGB XII)

8. Empfänger von Grundsicherung im Alter und bei Erwerbsminderung am 31. Dezember 2006 bis 2012 nach ausgewählten Merkmalen	14
9. Empfänger von Grundsicherung im Alter und bei Erwerbsminderung insgesamt und je 1 000 Einwohner am 31. Dezember 2009 bis 2012 nach Empfängergruppe und Alter	15
10. Durchschnittsangaben zur Leistungshöhe der Empfänger von Grundsicherung im Alter und bei Erwerbsminderung am 31. Dezember 2009 bis 2012	16
11. Empfänger von Grundsicherung im Alter und bei Erwerbsminderung insgesamt und außerhalb von Einrichtungen am 31. Dezember 2009 bis 2012 nach dem Wohnort bzw. zuständigen Träger	17
12. Empfänger von Grundsicherung im Alter und bei Erwerbsminderung am 31. Dezember 2009 bis 2012 nach dem Wohnort bzw. zuständigen Träger und der Empfängergruppe	18
13. Empfänger von Grundsicherung im Alter und bei Erwerbsminderung insgesamt und außerhalb von Einrichtungen je 1 000 Einwohner am 31. Dezember 2009 bis 2012 nach dem Wohnort	19
14. Empfänger von Grundsicherung im Alter und bei Erwerbsminderung je 1 000 Einwohner am 31. Dezember 2009 bis 2012 nach dem Wohnort und der Empfängergruppe	19
15. Durchschnittlicher Bruttobedarf und Nettoanspruch der Empfänger von Grundsicherung im Alter und bei Erwerbsminderung am 31. Dezember 2009 bis 2012 nach dem Wohnort und der Empfängergruppe	20

## Abbildungen

Abb. 1	Empfänger von Grundsicherung im Alter und bei Erwerbsminderung in Sachsen am 31. Dezember 2012 im Vergleich zum 31. Dezember 2011 nach Kreisfreien Städten und Landkreisen (Wohnprinzip)	4
Abb. 2	Empfänger von Grundsicherung im Alter und bei Erwerbsminderung in Sachsen am 31. Dezember 2012 nach Kreisfreien Städten und Landkreisen und der Empfängergruppe (Wohnprinzip)	5
Abb. 3	Empfänger von Grundsicherung im Alter und bei Erwerbsminderung am 31. Dezember 2004 bis 2012 in Einrichtungen und außerhalb von Einrichtungen	6
Abb. 4	Empfänger von Grundsicherung im Alter und bei Erwerbsminderung am 31. Dezember 2004 bis 2012 nach Geschlecht	6
Abb. 5	Durchschnittlicher Nettoanspruch der Empfänger von Grundsicherung im Alter und bei Erwerbsminderung am 31. Dezember 2004 bis 2012	6

## Vorbemerkungen

Der vorliegende Bericht beinhaltet die Ergebnisse der Statistik über die Empfänger von Grundsicherung im Alter und bei Erwerbsminderung am 31. Dezember 2012.

Leistungsträger der Grundsicherung im Alter und bei Erwerbsminderung sind die Landkreise und Kreisfreien Städte als örtliche Träger und der Kommunale Sozialverband Sachsen als überörtlicher Träger.

Die Empfängerdaten enthalten zwei Regionalangaben, die des Trägers der Leistung und die des Wohnorts der Leistungsempfänger. Dementsprechend können die Angaben zu Empfängern sowohl nach Träger- als auch nach Wohnortprinzip ausgewertet und dargestellt werden. Eine Auswertung nach Trägerprinzip ist dann sinnvoll, wenn ein Bezug zu Leistungsdaten vorhanden ist. Die Darstellung nach Wohnortprinzip bietet ein realistischeres Bild bei der regionalen Verteilung der Leistungsempfänger insbesondere in Bezug auf die Wohnbevölkerung. Im vorliegenden Bericht sind deshalb Kreistabellen beider Arten enthalten. In den Tabellen nach Wohnortprinzip sind analog zu denen nach Trägerprinzip nur die Empfänger von Leistungen sächsischer Leistungsträger dargestellt. Die Insgesamt-Zeile beinhaltet auch die Empfänger, denen außerhalb Sachsens Leistungen von einem sächsischen Träger gewährt werden (§ 98 SGB XII).

Die Berechnung der Angaben je Einwohner erfolgt mit der Einwohnerzahl vom 31. Dezember 2012 im Alter ab 18 Jahren, da nur für diese eine Leistungsberechtigung besteht. Quelle: Vorläufiges Fortschreibungsergebnis auf Basis der endgültigen Ergebnisse des Zensus 2011.

In den Tabellen sind teilweise Differenzen der Einzelpositionen zu den Summenangaben aufgrund von rechnerischen Rundungen enthalten.

## Rechtsgrundlagen

Rechtsgrundlagen dieser Statistiken sind die § 121 Nr. 1 Buchstabe b des zwölften Buches Sozialgesetzbuch (SGB XII) - Sozialhilfe vom 27. Dezember 2003, BGBl. I S. 3022), zuletzt geändert durch Art. 6a des Gesetzes vom 22. Dezember 2011 (BGBl. I S. 3057), in Verbindung mit dem Bundesstatistikgesetz (BStatG) vom 22. Januar 1987 (BGBl. I S. 462, 565), zuletzt geändert durch Art. 3 des Gesetzes vom 7. September 2007 (BGBl. I S. 2246). Erhoben werden die Angaben zu § 122 Absatz 2 SGB XII.

## Erläuterungen

Bei der Grundsicherung im Alter und bei Erwerbsminderung handelt es sich um eine eigenständige, bedarfsabhängige Leistung zur Sicherung des Lebensunterhaltes speziell von älteren bzw. im Sinne des § 43 Abs. 2 SGB VI dauerhaft voll erwerbsgeminderten Menschen. Anspruchsberechtigt sind zum einen Personen, die das 65. Lebensjahr vollendet haben, und zum anderen Personen im Alter von 18 bis unter 65 Jahren, die unabhängig von der jeweiligen Arbeitsmarktlage dauerhaft voll

erwerbsgemindert sind. Die Leistungen der Grundsicherung sollen hauptsächlich dazu beitragen, die so genannte „verschämte Armut“ einzugrenzen. Im Gegensatz zur Hilfe zum Lebensunterhalt bleiben deshalb Unterhaltsansprüche der Leistungsberechtigten gegenüber ihren Kindern und Eltern unberücksichtigt, sofern deren jährliches Gesamteinkommen im Einzelnen unter einem Betrag von 100 000 € liegt.

Leistungen der Grundsicherung im Alter und bei Erwerbsminderung konnten erstmalig ab dem 1. Januar 2003 in Anspruch genommen werden, statistische Angaben liegen deshalb erst ab diesem Zeitpunkt vor.

Nicht anspruchsberechtigt sind Personen, die in den letzten zehn Jahren ihre Bedürftigkeit vorsätzlich oder grob fahrlässig herbeigeführt haben. Ausländer, die Ansprüche auf Leistungen nach dem Asylbewerberleistungsgesetz besitzen, können ebenfalls keine Grundsicherung erhalten. Gleiches gilt für Personen, deren Eltern oder Kinder ein erhebliches Einkommen erzielen.

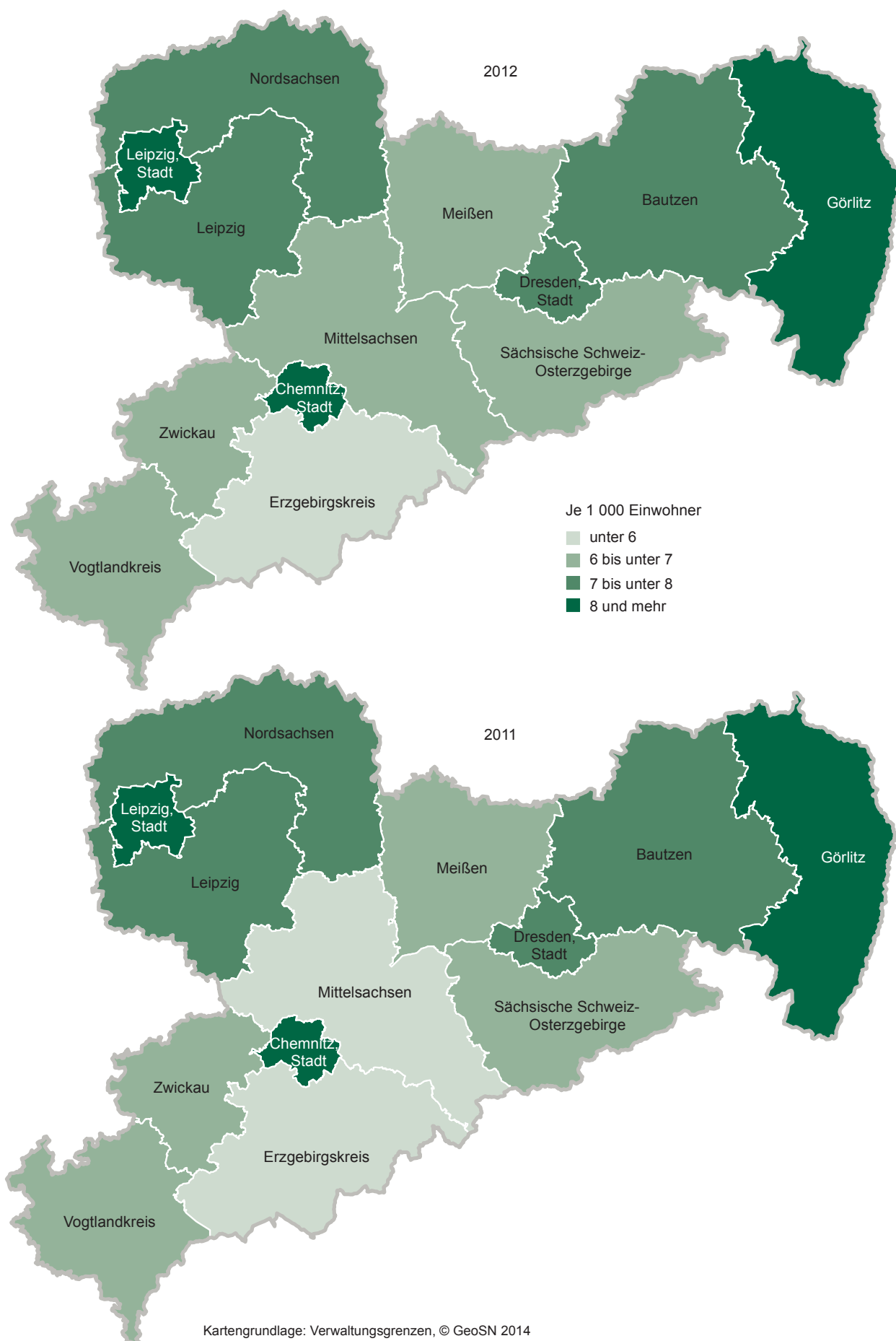
## Ergebnisdarstellung

Am 31. Dezember 2012 erhielten 27 349 Personen Leistungen der Grundsicherung im Alter und bei Erwerbsminderung, das waren 6,7 Prozent mehr als zum Jahresende 2011. Dabei stieg die Anzahl der Leistungsempfänger im Alter von 65 und mehr Jahren mit 7,8 Prozent stärker als die der voll erwerbsgeminderten Grundsicherungsempfänger mit 6,0 Prozent.

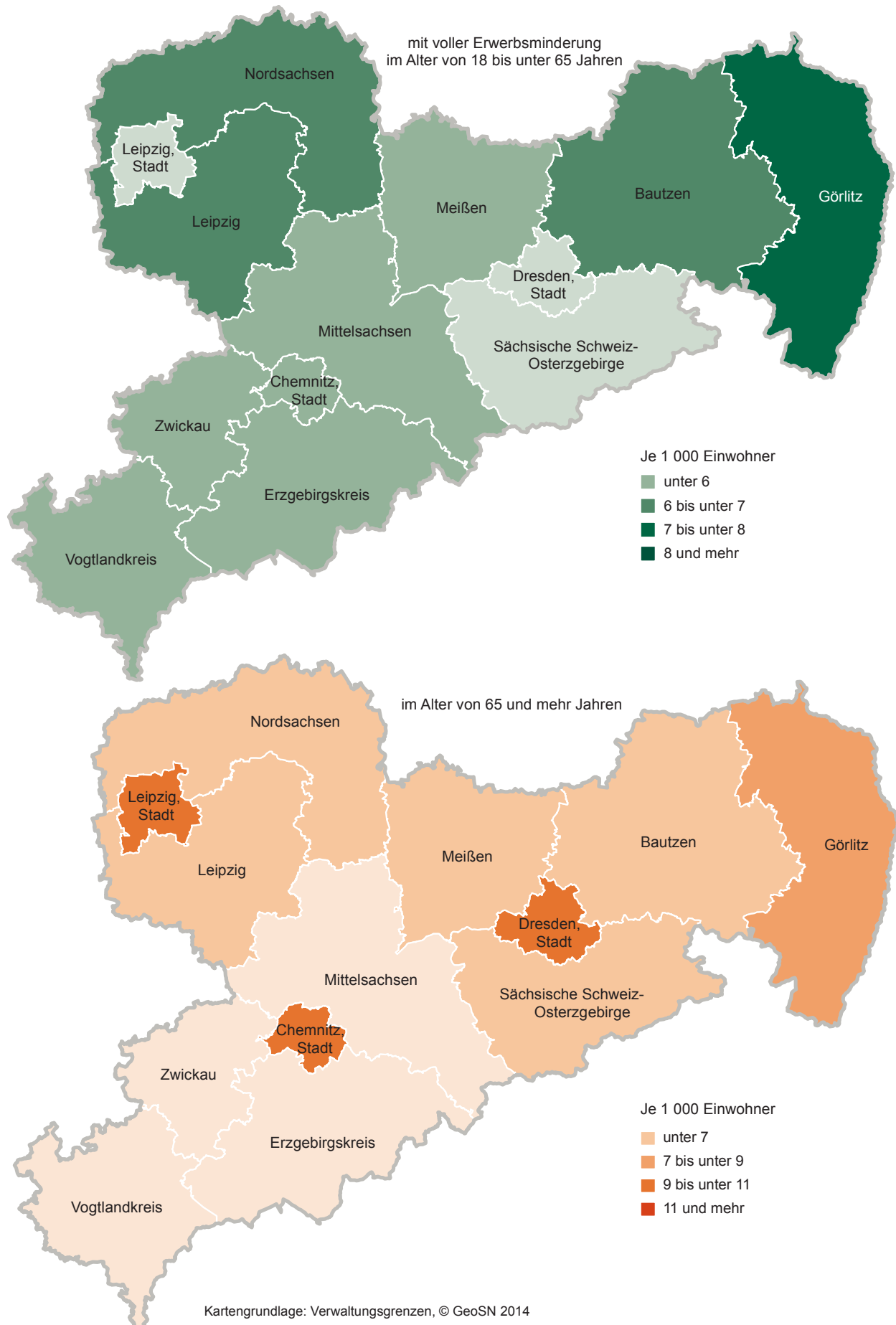
Voll erwerbsgemindert im Alter von 18 bis unter 65 Jahren waren 16 936 Grundsicherungsempfänger (61,9 Prozent der Leistungsempfänger), darunter waren 6 786 Frauen (40,1 Prozent) und 192 Ausländer (1,1 Prozent). Für 11 568 Personen (68,3 Prozent) dieser Empfängergruppe wurde die Hilfe außerhalb von Einrichtungen gewährt.

10 413 Grundsicherungsempfänger hatten das 65. Lebensjahr vollendet, der Frauenanteil lag hier bei 64,0 Prozent (6 661 Personen), der Ausländeranteil bei 17,1 Prozent (1 782 Personen). 1 878 Grundsicherungsempfänger dieser Altersgruppe (18,0 Prozent) lebten in Einrichtungen.

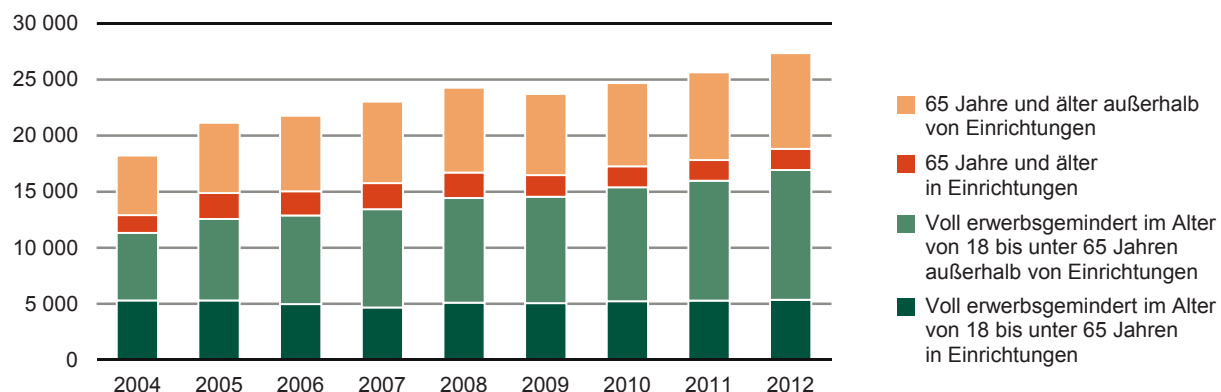
**Abb. 1 Empfänger von Grundsicherung im Alter und bei Erwerbsminderung in Sachsen  
am 31. Dezember 2012 im Vergleich zum 31. Dezember 2011 nach Kreisfreien Städten  
und Landkreisen (Wohnprinzip)**



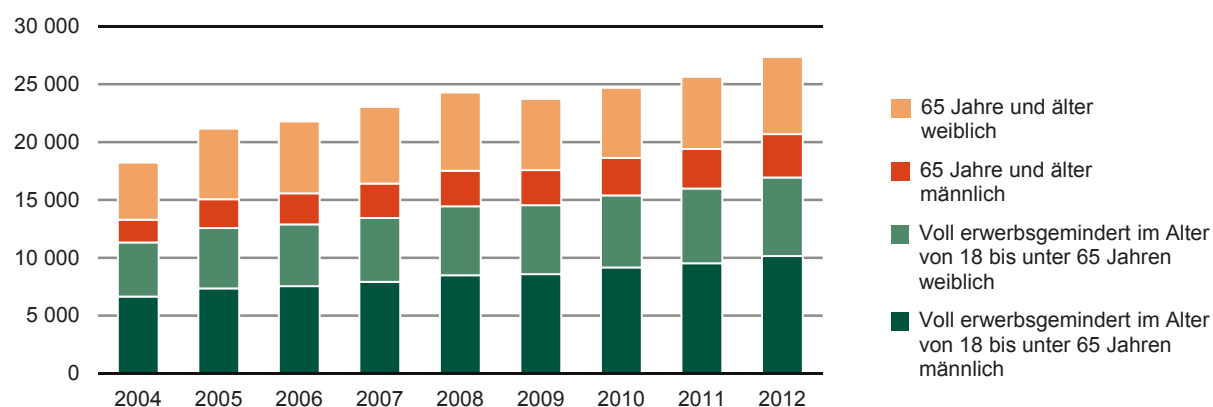
**Abb. 2 Empfänger von Grundsicherung im Alter und bei Erwerbsminderung in Sachsen am 31. Dezember 2012 nach Kreisfreien Städten und Landkreisen und der Empfängergruppe (Wohnprinzip)**



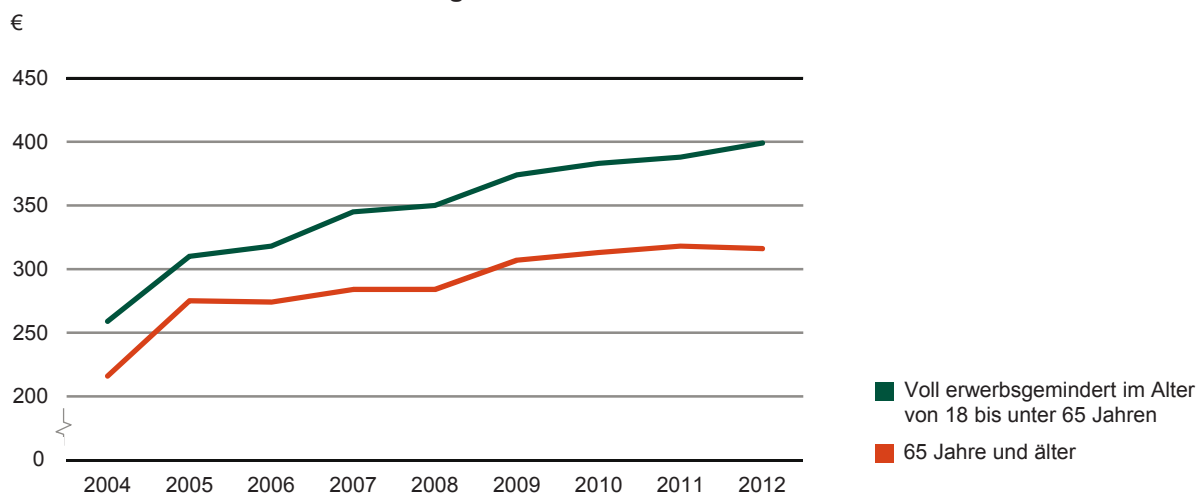
**Abb. 3 Empfänger von Grundsicherung im Alter und bei Erwerbsminderung am 31. Dezember 2004 bis 2012 in Einrichtungen und außerhalb von Einrichtungen**



**Abb. 4 Empfänger von Grundsicherung im Alter und bei Erwerbsminderung am 31. Dezember 2004 bis 2012 nach Geschlecht**



**Abb. 5 Durchschnittlicher Nettoanspruch der Empfänger von Grundsicherung im Alter und bei Erwerbsminderung am 31. Dezember 2004 bis 2012**





# 1. Empfänger von Grundsicherung im Alter und bei Erwerbsminderung insgesamt und je 1 000 Einwohner am 31. Dezember 2012 nach Empfängergruppe und Alter

Alter von ... bis unter ... Jahren	Insgesamt	Außerhalb von Einrichtungen	In Einrichtungen	Männlich	Weiblich	Deutsche	Ausländer
<b>Insgesamt</b>							
<b>Voll erwerbsgemindert<sup>1)</sup></b>							
18 - 21	523	382	141	308	215	520	3
21 - 25	1 990	1 472	518	1 181	809	1 981	9
25 - 27	1 251	933	318	709	542	1 249	2
27 - 30	1 841	1 354	487	1 102	739	1 836	5
30 - 40	4 573	3 143	1 430	2 642	1 931	4 542	31
40 - 50	2 438	1 426	1 012	1 572	866	2 400	38
50 - 60	2 785	1 872	913	1 753	1 032	2 733	52
60 - 65	1 535	986	549	883	652	1 483	52
<b>Zusammen</b>	<b>16 936</b>	<b>11 568</b>	<b>5 368</b>	<b>10 150</b>	<b>6 786</b>	<b>16 744</b>	<b>192</b>
<b>65 Jahre und älter</b>							
65 - 70	3 359	3 031	328	1 529	1 830	2 810	549
70 - 75	2 760	2 310	450	1 167	1 593	2 238	522
75 - 80	1 922	1 549	373	652	1 270	1 524	398
80 - 85	1 184	877	307	277	907	1 016	168
85 und mehr	1 188	768	420	127	1 061	1 043	145
<b>Zusammen</b>	<b>10 413</b>	<b>8 535</b>	<b>1 878</b>	<b>3 752</b>	<b>6 661</b>	<b>8 631</b>	<b>1 782</b>
<b>Insgesamt</b>	<b>27 349</b>	<b>20 103</b>	<b>7 246</b>	<b>13 902</b>	<b>13 447</b>	<b>25 375</b>	<b>1 974</b>
<b>je 1 000 Einwohner<sup>2)</sup></b>							
<b>Voll erwerbsgemindert<sup>1)</sup></b>							
18 - 21	7,0	5,1	1,9	8,0	5,8	7,3	0,8
21 - 25	10,6	7,9	2,8	12,2	8,9	11,1	1,1
25 - 27	11,8	8,8	3,0	12,8	10,7	12,3	0,4
27 - 30	11,8	8,7	3,1	13,3	10,1	12,3	0,7
30 - 40	9,7	6,7	3,0	10,5	8,7	10,1	1,4
40 - 50	4,2	2,5	1,7	5,2	3,1	4,2	2,3
50 - 60	4,5	3,0	1,5	5,7	3,3	4,5	5,4
60 - 65	5,4	3,5	1,9	6,4	4,5	5,3	18,5
<b>Zusammen</b>	<b>6,8</b>	<b>4,7</b>	<b>2,2</b>	<b>8,0</b>	<b>5,6</b>	<b>7,0</b>	<b>2,6</b>
<b>65 Jahre und älter</b>							
65 - 70	15,1	13,6	1,5	14,7	15,4	12,7	335,8
70 - 75	9,4	7,9	1,5	8,8	9,9	7,7	456,7
75 - 80	8,8	7,1	1,7	7,0	10,1	7,0	484,2
80 - 85	8,2	6,1	2,1	5,2	10,0	7,0	410,8
85 und mehr	9,8	6,3	3,5	4,2	11,6	8,6	435,4
<b>Zusammen</b>	<b>10,4</b>	<b>8,5</b>	<b>1,9</b>	<b>9,1</b>	<b>11,3</b>	<b>8,6</b>	<b>410,4</b>
<b>Insgesamt<sup>3)</sup></b>	<b>7,8</b>	<b>5,8</b>	<b>2,1</b>	<b>8,2</b>	<b>7,5</b>	<b>7,5</b>	<b>24,9</b>
<b>überörtlicher Träger</b>							
Voll erwerbsgemindert <sup>1)</sup>	7 086	1 720	5 366	4 366	2 720	7 067	19
65 Jahre und älter	5	1	4	3	2	5	-
<b>Insgesamt</b>	<b>7 091</b>	<b>1 721</b>	<b>5 370</b>	<b>4 369</b>	<b>2 722</b>	<b>7 072</b>	<b>19</b>

1) im Alter von 18 bis unter 65 Jahren

2) bezogen auf die jeweilige Bevölkerungsgruppe der Gesamtbevölkerung, da Daten zur voll erwerbsgeminderten Bevölkerung nicht vorliegen

3) bezogen auf die Bevölkerung im Alter ab 18 Jahren, da nur für diese eine Leistungsberechtigung besteht

Bevölkerung am 31. Dezember 2012: Vorläufiges Fortschreibungsergebnis auf Basis der endgültigen Ergebnisse des Zensus 2011

## 2. Empfänger von Grundsicherung im Alter und bei Erwerbsminderung am 31. Dezember 2012 nach Angaben zur Leistungsgewährung

Empfänger der jeweiligen Leistungsarten	Insgesamt	Außerhalb von Ein- richtungen	In Ein- richtungen	Männlich	Weiblich	Deutsche	Ausländer
<b>Insgesamt</b>							
Bruttobedarf	27 349	20 103	7 246	13 902	13 447	25 375	1 974
darunter							
anerkannte Aufwen- dungen für Unterkunft und Heizung	26 931	19 687	7 244	13 642	13 289	24 970	1 961
übernommene Kranken- und Pflegeversicherungs- beiträge	3 292	2 760	532	2 075	1 217	2 846	446
Beiträge für die Vorsorge	15	8	7	7	8	15	-
Angerechnetes Einkommen	21 976	15 770	6 206	10 822	11 154	21 018	958
Einmalige Leistungen	38	37	1	20	18	37	1
<b>voll erwerbsgemindert im Alter von 18 bis unter 65 Jahren</b>							
Bruttobedarf	16 936	11 568	5 368	10 150	6 786	16 744	192
darunter							
anerkannte Aufwen- dungen für Unterkunft und Heizung	16 567	11 199	5 368	9 919	6 648	16 378	189
übernommene Kranken- und Pflegeversicherungs- beiträge	1 868	1 373	495	1 300	568	1 818	50
Beiträge für die Vorsorge	15	8	7	7	8	15	-
Angerechnetes Einkommen	12 983	8 568	4 415	7 703	5 280	12 877	106
Einmalige Leistungen	34	33	1	17	17	34	-
<b>65 Jahre und älter</b>							
Bruttobedarf	10 413	8 535	1 878	3 752	6 661	8 631	1 782
darunter							
anerkannte Aufwen- dungen für Unterkunft und Heizung	10 364	8 488	1 876	3 723	6 641	8 592	1 772
übernommene Kranken- und Pflegeversicherungs- beiträge	1 424	1 387	37	775	649	1 028	396
Angerechnetes Einkommen	8 993	7 202	1 791	3 119	5 874	8 141	852
Einmalige Leistungen	4	4	-	3	1	3	1

### 3. Durchschnittsangaben zur Leistungshöhe der Empfänger von Grundsicherung im Alter und bei Erwerbsminderung am 31. Dezember 2012 (in €)

Durchschnittsbeträge im Berichtsmonat <sup>1)</sup>	Insgesamt	Außerhalb von Ein- richtungen	In Ein- richtungen	Männlich	Weiblich	Deutsche	Ausländer
<b>Insgesamt</b>							
Bruttobedarf	621	622	616	614	628	620	636
darunter							
anerkannte Aufwen- dungen für Unterkunft und Heizung	245	238	264	237	253	245	238
übernommene Kranken- und Pflegeversicherungs- beiträge	162	151	216	165	156	164	147
Beiträge für die Vorsorge	62	47	80	69	57	62	-
Angerechnetes Einkommen	316	320	304	293	338	321	190
Nettoanspruch	367	371	356	386	348	353	544
Einmalige Leistungen	634	625	950	781	471	621	1 115
<b>voll erwerbsgemindert im Alter von 18 bis unter 65 Jahren</b>							
Bruttobedarf	601	592	618	604	596	600	656
darunter							
anerkannte Aufwen- dungen für Unterkunft und Heizung	232	218	260	233	230	232	241
übernommene Kranken- und Pflegeversicherungs- beiträge	166	147	219	169	160	166	149
Beiträge für die Vorsorge	62	47	80	69	57	62	-
Angerechnetes Einkommen	263	259	272	265	260	264	206
Nettoanspruch	399	401	394	402	393	397	542
Einmalige Leistungen	634	624	950	775	493	634	-
<b>65 Jahre und älter</b>							
Bruttobedarf	654	663	611	641	661	658	633
darunter							
anerkannte Aufwen- dungen für Unterkunft und Heizung	266	264	276	247	276	272	238
übernommene Kranken- und Pflegeversicherungs- beiträge	156	156	186	160	152	160	147
Angerechnetes Einkommen	391	393	382	360	407	412	188
Nettoanspruch	316	331	247	341	301	269	544
Einmalige Leistungen	634	634	-	814	95	474	1 115

<sup>1)</sup> berechnet nur auf die Empfänger mit dem entsprechenden Bedarf bzw. mit angerechnetem Einkommen

#### 4. Empfänger von Grundsicherung im Alter und bei Erwerbsminderung am 31. Dezember 2012 nach Art des angerechneten Einkommens

Art des angerechneten Einkommens <sup>1)</sup>	Insgesamt	Außerhalb von Ein- richtungen	In Ein- richtungen	Männlich	Weiblich	Deutsche	Ausländer
<b>Insgesamt</b>							
Erwerbseinkommen	5 255	3 744	1 511	3 128	2 127	5 224	31
Einkünfte aus Vermietung und Verpachtung	24	22	2	13	11	24	-
Rente wegen Erwerbsminderung	6 899	4 220	2 679	4 159	2 740	6 835	64
Altersrente	8 195	6 457	1 738	2 785	5 410	7 658	537
Hinterbliebenenrente	1 034	804	230	395	639	1 002	32
Sonstige Renten <sup>2)</sup>	79	69	10	44	35	66	13
Öffentlich-rechtliche Leistungen für Kinder	3 293	2 075	1 218	1 867	1 426	3 274	19
Private Unterhaltsleistungen	155	127	28	84	71	151	4
Sonstige Einkünfte	1 762	1 387	375	904	858	1 302	460
Übersteigendes Einkommen des Ehepartners bzw. Partners in einer eheähnlichen Gemeinschaft	623	622	1	224	399	596	27
<b>Mit angerechnetem Einkommen</b>	<b>21 976</b>	<b>15 770</b>	<b>6 206</b>	<b>10 822</b>	<b>11 154</b>	<b>21 018</b>	<b>958</b>
Kein Einkommen	5 373	4 333	1 040	3 080	2 293	4 357	1 016
<b>voll erwerbsgemindert im Alter von 18 bis unter 65 Jahren</b>							
Erwerbseinkommen	5 187	3 677	1 510	3 091	2 096	5 172	15
Einkünfte aus Vermietung und Verpachtung	10	10	-	9	1	10	-
Rente wegen Erwerbsminderung	6 895	4 218	2 677	4 156	2 739	6 831	64
Altersrente	94	46	48	52	42	92	2
Hinterbliebenenrente	598	412	186	320	278	595	3
Sonstige Renten <sup>2)</sup>	31	26	5	25	6	29	2
Öffentlich-rechtliche Leistungen für Kinder	3 274	2 057	1 217	1 864	1 410	3 260	14
Private Unterhaltsleistungen	118	113	5	71	47	117	1
Sonstige Einkünfte	678	405	273	397	281	655	23
Übersteigendes Einkommen des Ehepartners bzw. Partners in einer eheähnlichen Gemeinschaft	132	132	-	40	92	128	4
<b>Mit angerechnetem Einkommen</b>	<b>12 983</b>	<b>8 568</b>	<b>4 415</b>	<b>7 703</b>	<b>5 280</b>	<b>12 877</b>	<b>106</b>
Kein Einkommen	3 953	3 000	953	2 447	1 506	3 867	86
<b>65 Jahre und älter</b>							
Erwerbseinkommen	68	67	1	37	31	52	16
Einkünfte aus Vermietung und Verpachtung	14	12	2	4	10	14	-
Rente wegen Erwerbsminderung	4	2	2	3	1	4	-
Altersrente	8 101	6 411	1 690	2 733	5 368	7 566	535
Hinterbliebenenrente	436	392	44	75	361	407	29
Sonstige Renten <sup>2)</sup>	48	43	5	19	29	37	11
Öffentlich-rechtliche Leistungen für Kinder	19	18	1	3	16	14	5
Private Unterhaltsleistungen	37	14	23	13	24	34	3
Sonstige Einkünfte	1 084	982	102	507	577	647	437
Übersteigendes Einkommen des Ehepartners bzw. Partners in einer eheähnlichen Gemeinschaft	491	490	1	184	307	468	23
<b>Mit angerechnetem Einkommen</b>	<b>8 993</b>	<b>7 202</b>	<b>1 791</b>	<b>3 119</b>	<b>5 874</b>	<b>8 141</b>	<b>852</b>
Kein Einkommen	1 420	1 333	87	633	787	490	930

1) alle in Anrechnung gebrachten eigenen Einkommensarten sowie das übersteigende Einkommen des Ehepartners/Partners

2) Renten aus privater Vorsorge, betrieblicher Altersvorsorge und Versorgungsbezüge (ohne Mehrfachzählung)

### 5. Empfänger von Grundsicherung im Alter und bei Erwerbsminderung am 31. Dezember 2012 nach dem Wohnort bzw. zuständigen Träger und ausgewählten Merkmalen zur Empfängergruppe

Kreisfreie Stadt Landkreis Land	Insgesamt	Und zwar					
		je 1 000 Einwohner <sup>1)</sup>	außerhalb von Ein- richtungen	in Ein- richtungen	vollerwerbs- gemindert im Alter von 18 bis unter 65 Jahren	weiblich	Ausländer
nach dem Wohnort							
Chemnitz, Stadt	2 011	9,6	1 727	284	1 014	1 025	406
Erzgebirgskreis	1 787	5,8	1 281	506	1 338	850	15
Mittelsachsen	1 658	6,1	1 117	541	1 159	772	19
Vogtlandkreis	1 353	6,6	900	453	952	620	16
Zwickau	1 946	6,8	1 556	390	1 386	949	18
Dresden, Stadt	3 569	8,0	2 946	623	1 752	1 891	530
Bautzen	1 961	7,4	1 248	713	1 407	935	7
Görlitz	2 425	10,6	1 451	974	1 689	1 083	37
Meißen	1 436	6,9	1 057	379	937	710	14
Sächsische Schweiz- Osterzgebirge	1 326	6,3	942	384	858	658	6
Leipzig, Stadt	4 438	9,9	3 758	680	1 990	2 292	873
Leipzig	1 674	7,5	1 205	469	1 153	855	16
Nordsachsen	1 332	7,8	875	457	968	635	14
Sachsen	26 916	7,7	20 063	6 853	16 603	13 275	1 971
nach dem zuständigen Träger <sup>2)</sup>							
Chemnitz, Stadt	1 695	8,1	1 565	130	667	918	406
Erzgebirgskreis	1 251	4,1	1 156	95	792	647	13
Mittelsachsen	1 155	4,2	1 016	139	661	592	17
Vogtlandkreis	924	4,5	825	99	522	464	16
Zwickau	1 479	5,2	1 393	86	911	772	17
Dresden, Stadt	3 002	6,7	2 734	268	1 135	1 666	525
Bautzen	1 337	5,0	1 158	179	802	680	6
Görlitz	1 519	6,6	1 287	232	830	742	35
Meißen	1 096	5,2	976	120	563	585	14
Sächsische Schweiz- Osterzgebirge	954	4,5	840	114	496	508	5
Leipzig, Stadt	3 691	8,2	3 505	186	1 215	2 008	872
Leipzig	1 268	5,7	1 125	143	741	685	15
Nordsachsen	887	5,2	802	85	515	458	14
Kommunaler Sozialverband	7 091	2,0	1 721	5 370	7 086	2 722	19
Insgesamt	27 349	7,8	20 103	7 246	16 936	13 447	1 974

1) bezogen auf die Bevölkerung im Alter ab 18 Jahren, da nur für diese eine Leistungsberechtigung besteht, beim Kommunalen Sozialverband auf insgesamt Leistungsberechtigte

Bevölkerung am 31. Dezember 2012: Vorläufiges Fortschreibungsergebnis auf Basis der endgültigen Ergebnisse des Zensus 2011

2) alle Empfänger mit sächsischem Leistungsträger, auch mit Wohnsitz außerhalb Sachsens

# **6. Empfänger von Grundsicherung im Alter und bei Erwerbsminderung am 31. Dezember 2012 nach dem zuständigen Träger und ausgewählten Merkmalen zur Leistungsgewährung**

Träger	Außerhalb von Einrichtungen				In Einrichtungen		
	Durchschnittsbeträge im Berichtsmonat in €						
	Brutto- bedarf	anerkannte Aufwendungen für Unterkunft und Heizung <sup>1)</sup>	Netto- anspruch	ange- rechnetes Einkommen <sup>2)</sup>	Brutto- bedarf	Netto- anspruch	ange- rechnetes Einkommen <sup>2)</sup>
Chemnitz, Stadt	633	241	430	340	676	259	448
Erzgebirgskreis	572	203	360	264	590	258	335
Mittelsachsen	589	217	343	296	598	254	365
Vogtlandkreis	585	199	359	337	598	268	371
Zwickau	606	225	360	358	606	310	315
Dresden, Stadt	665	273	372	360	645	249	415
Bautzen	574	203	375	256	614	248	387
Görlitz	595	213	326	308	596	211	388
Meißen	600	221	317	328	598	236	365
Sächsische Schweiz- Osterzgebirge	612	228	325	329	600	216	391
Leipzig, Stadt	662	263	406	331	592	258	361
Leipzig	586	233	336	360	591	241	365
Nordsachsen	578	207	330	284	604	250	385
Kommunaler Sozialverband	664	264	409	285	618	394	272
Insgesamt	622	238	371	320	616	356	304

1) berechnet nur auf die Empfänger mit dem entsprechenden Bedarf

2) berechnet nur auf Empfänger mit angerechnetem Einkommen

## 7. Empfänger von Grundsicherung im Alter und bei Erwerbsminderung am 31. Dezember 2012 nach dem Wohnort

Kreisfreie Stadt Landkreis Land	Insgesamt	Außerhalb von	In	Männlich	Weiblich	Je 1 000 Einwohner <sup>1)</sup>		
		Einrichtungen				insgesamt	männlich	weiblich
voll erwerbsgemindert im Alter von 18 bis unter 65 Jahren								
Chemnitz, Stadt	1 014	829	185	617	397	7,0	8,4	5,6
Erzgebirgskreis	1 338	917	421	788	550	6,2	7,1	5,3
Mittelsachsen	1 159	762	397	700	459	6,0	7,0	5,0
Vogtlandkreis	952	597	355	577	375	6,7	8,0	5,4
Zwickau	1 386	1 072	314	814	572	7,0	8,0	5,9
Dresden, Stadt	1 752	1 346	406	1 046	706	5,3	6,1	4,3
Bautzen	1 407	893	514	837	570	7,5	8,6	6,3
Görlitz	1 689	994	695	1 065	624	10,8	13,2	8,2
Meißen	937	644	293	564	373	6,4	7,4	5,2
Sächsische Schweiz- Osterzgebirge	858	598	260	523	335	5,8	6,9	4,7
Leipzig, Stadt	1 990	1 469	521	1 168	822	6,0	7,0	4,9
Leipzig	1 153	820	333	662	491	7,2	8,1	6,3
Nordsachsen	968	591	377	573	395	7,8	8,9	6,6
Sachsen	16 603	11 532	5 071	9 934	6 669	6,7	7,8	5,5
Insgesamt <sup>2)</sup>	16 936	11 568	5 368	10 150	6 786	6,8	8,0	5,6
65 Jahre und älter								
Chemnitz, Stadt	997	898	99	369	628	15,4	13,9	16,5
Erzgebirgskreis	449	364	85	149	300	5,0	4,1	5,7
Mittelsachsen	499	355	144	186	313	6,1	5,5	6,6
Vogtlandkreis	401	303	98	156	245	6,3	6,0	6,5
Zwickau	560	484	76	183	377	6,3	5,1	7,2
Dresden, Stadt	1 817	1 600	217	632	1 185	15,9	13,3	17,8
Bautzen	554	355	199	189	365	7,1	5,8	8,0
Görlitz	736	457	279	277	459	10,2	9,3	10,9
Meißen	499	413	86	162	337	8,0	6,3	9,2
Sächsische Schweiz- Osterzgebirge	468	344	124	145	323	7,4	5,4	8,9
Leipzig, Stadt	2 448	2 289	159	978	1 470	21,4	21,2	21,5
Leipzig	521	385	136	157	364	8,3	6,0	9,9
Nordsachsen	364	284	80	124	240	7,7	6,3	8,7
Sachsen	10 313	8 531	1 782	3 707	6 606	10,3	9,0	11,2
Insgesamt <sup>2)</sup>	10 413	8 535	1 878	3 752	6 661	10,4	9,1	11,3

1) bezogen auf die jeweilige Bevölkerungsgruppe der Gesamtbevölkerung, da Daten zur voll erwerbsgeminderten Bevölkerung nicht vorliegen

Bevölkerung am 31. Dezember 2012: Vorläufiges Fortschreibungsergebnis auf Basis der endgültigen Ergebnisse des Zensus 2011

2) alle Empfänger mit sächsischem Leistungsträger, auch mit Wohnsitz außerhalb Sachsens

# 8. Empfänger von Grundsicherung im Alter und bei Erwerbsminderung am 31. Dezember 2006 bis 2012 nach ausgewählten Merkmalen

Merkmal	2006	2007	2008	2009	2010	2011	2012
<b>Insgesamt</b>	<b>21 778</b>	<b>23 029</b>	<b>24 276</b>	<b>23 722</b>	<b>24 682</b>	<b>25 638</b>	<b>27 349</b>
und zwar							
je 1 000 Einwohner <sup>1)</sup>	5,9	6,3	6,6	6,5	6,9	7,3	7,8
männlich	10 238	10 889	11 562	11 618	12 399	12 939	13 902
weiblich	11 540	12 140	12 714	12 104	12 283	12 699	13 447
Ausländer	1 575	1 669	1 712	1 750	1 860	1 838	1 974
außerhalb von Einrichtungen	14 637	16 033	16 905	16 724	17 578	18 498	20 103
<b>voll erwerbsgemindert im Alter von 18 bis unter 65 Jahren</b>	<b>12 889</b>	<b>13 445</b>	<b>14 443</b>	<b>14 550</b>	<b>15 393</b>	<b>15 982</b>	<b>16 936</b>
und zwar							
männlich	7 552	7 917	8 492	8 591	9 165	9 526	10 150
weiblich	5 337	5 528	5 951	5 959	6 228	6 456	6 786
Ausländer	97	114	143	158	169	187	192
außerhalb von Einrichtungen	7 904	8 767	9 340	9 483	10 157	10 687	11 568
<b>65 Jahre und älter</b>	<b>8 889</b>	<b>9 584</b>	<b>9 833</b>	<b>9 172</b>	<b>9 289</b>	<b>9 656</b>	<b>10 413</b>
und zwar							
je 1 000 Einwohner <sup>2)</sup>	9,1	9,6	9,7	8,9	9,1	9,6	10,4
männlich	2 686	2 972	3 070	3 027	3 234	3 413	3 752
weiblich	6 203	6 612	6 763	6 145	6 055	6 243	6 661
Ausländer	1 478	1 555	1 569	1 592	1 691	1 651	1 782
außerhalb von Einrichtungen	6 733	7 266	7 565	7 241	7 421	7 811	8 535

1) bezogen auf die Bevölkerung im Alter ab 18 Jahren, da nur für diese eine Leistungsberechtigung besteht  
Bevölkerung jeweils am 31. Dezember

Seit 2011 vorläufige Fortschreibungsergebnisse auf Basis der endgültigen Ergebnisse des Zensus 2011

2) bezogen auf die Bevölkerung im Alter ab 65 Jahren

Bevölkerung jeweils am 31. Dezember

Seit 2011 vorläufige Fortschreibungsergebnisse auf Basis der endgültigen Ergebnisse des Zensus 2011



### 9. Empfänger von Grundsicherung im Alter und bei Erwerbsminderung insgesamt und je 1 000 Einwohner am 31. Dezember 2009 bis 2012 nach Empfängergruppe und Alter

Alter von ... bis unter ... Jahren	Insgesamt				Außerhalb von Einrichtungen			
	2009	2010	2011	2012	2009	2010	2011	2012
<b>Insgesamt</b>								
<b>Voll erwerbsgemindert<sup>1)</sup></b>								
18 - 21	985	794	618	523	726	561	440	382
21 - 25	2 289	2 296	2 209	1 990	1 719	1 710	1 628	1 472
25 - 27	1 109	1 172	1 208	1 251	802	851	903	933
27 - 30	1 748	1 782	1 790	1 841	1 256	1 308	1 299	1 354
30 - 40	3 218	3 714	4 088	4 573	2 028	2 416	2 738	3 143
40 - 50	2 042	2 225	2 330	2 438	1 092	1 211	1 310	1 426
50 - 60	2 231	2 344	2 480	2 785	1 329	1 491	1 614	1 872
60 - 65	928	1 066	1 259	1 535	531	609	755	986
<b>Zusammen</b>	<b>14 550</b>	<b>15 393</b>	<b>15 982</b>	<b>16 936</b>	<b>9 483</b>	<b>10 157</b>	<b>10 687</b>	<b>11 568</b>
<b>65 Jahre und älter</b>								
65 - 70	2 763	2 744	2 837	3 359	2 351	2 386	2 519	3 031
70 - 75	2 629	2 766	2 848	2 760	2 195	2 306	2 393	2 310
75 - 80	1 518	1 546	1 711	1 922	1 153	1 200	1 349	1 549
80 - 85	1 128	1 123	1 140	1 184	838	828	822	877
85 und mehr	1 134	1 110	1 120	1 188	704	701	728	768
<b>Zusammen</b>	<b>9 172</b>	<b>9 289</b>	<b>9 656</b>	<b>10 413</b>	<b>7 241</b>	<b>7 421</b>	<b>7 811</b>	<b>8 535</b>
<b>Insgesamt</b>	<b>23 722</b>	<b>24 682</b>	<b>25 638</b>	<b>27 349</b>	<b>16 724</b>	<b>17 578</b>	<b>18 498</b>	<b>20 103</b>
<b>je 1 000 Einwohner<sup>2)</sup></b>								
<b>Voll erwerbsgemindert<sup>1)</sup></b>								
18 - 21	7,6	7,6	7,6	7,0	5,6	5,3	5,4	5,1
21 - 25	10,5	10,7	10,7	10,6	7,9	8,0	7,9	7,9
25 - 27	10,3	10,9	11,6	11,8	7,4	7,9	8,7	8,8
27 - 30	10,9	11,2	11,5	11,8	7,8	8,2	8,3	8,7
30 - 40	6,6	7,7	8,8	9,7	4,2	5,0	5,9	6,7
40 - 50	3,1	3,5	3,9	4,2	1,7	1,9	2,2	2,5
50 - 60	3,5	3,7	4,0	4,5	2,1	2,3	2,6	3,0
60 - 65	4,2	4,4	4,7	5,4	2,4	2,5	2,8	3,5
<b>Zusammen</b>	<b>5,6</b>	<b>6,0</b>	<b>6,4</b>	<b>6,8</b>	<b>3,6</b>	<b>3,9</b>	<b>4,3</b>	<b>4,7</b>
<b>65 Jahre und älter</b>								
65 - 70	9,1	10,1	12,2	15,1	7,8	8,8	10,8	13,6
70 - 75	9,2	9,4	9,5	9,4	7,7	7,8	8,0	7,9
75 - 80	8,0	7,8	8,3	8,8	6,1	6,1	6,5	7,1
80 - 85	8,0	7,7	7,9	8,2	5,9	5,7	5,7	6,1
85 und mehr	10,3	9,7	9,5	9,8	6,4	6,1	6,2	6,3
<b>Zusammen</b>	<b>8,9</b>	<b>9,1</b>	<b>9,6</b>	<b>10,4</b>	<b>7,0</b>	<b>7,2</b>	<b>7,8</b>	<b>8,5</b>
<b>Insgesamt<sup>3)</sup></b>	<b>6,5</b>	<b>6,9</b>	<b>7,3</b>	<b>7,8</b>	<b>4,6</b>	<b>4,9</b>	<b>5,3</b>	<b>5,8</b>
<b>überörtlicher Träger</b>								
Voll erwerbsgemindert <sup>1)</sup>	6 051	6 418	6 627	7 086	986	1 183	1 332	1 720
65 Jahre und älter	8	2	1	5	-	-	-	1
<b>Insgesamt</b>	<b>6 059</b>	<b>6 420</b>	<b>6 628</b>	<b>7 091</b>	<b>986</b>	<b>1 183</b>	<b>1 332</b>	<b>1 721</b>

1) im Alter von 18 bis unter 65 Jahren

2) bezogen auf die jeweilige Bevölkerungsgruppe der Gesamtbevölkerung, da Daten zur voll erwerbsgeminderten Bevölkerung nicht vorliegen

Bevölkerung jeweils am 31. Dezember

Seit 2011 vorläufige Fortschreibungsergebnisse auf Basis der endgültigen Ergebnisse des Zensus 2011

3) bezogen auf die Bevölkerung im Alter ab 18 Jahren, da nur für diese eine Leistungsberechtigung besteht

Bevölkerung jeweils am 31. Dezember

Seit 2011 vorläufige Fortschreibungsergebnisse auf Basis der endgültigen Ergebnisse des Zensus 2011

# 10. Durchschnittsangaben zur Leistungshöhe der Empfänger von Grundsicherung im Alter und bei Erwerbsminderung am 31. Dezember 2009 bis 2012 (in €)

Durchschnittsbeträge im Berichtsmonat <sup>1)</sup>	Insgesamt				Außerhalb von Einrichtungen			
	2009	2010	2011	2012	2009	2010	2011	2012
<b>Insgesamt</b>								
Bruttobedarf	577	587	599	621	573	586	602	622
darunter								
anerkannte Aufwen-								
dungen für Unterkunft								
und Heizung	228	231	240	245	213	219	231	238
übernommene Kranken-								
und Pflegeversicherungs-								
beiträge	140	142	141	162	137	139	139	151
Angerechnetes Einkommen	300	301	305	316	297	300	306	320
Nettoanspruch	348	356	362	367	353	363	369	371
Einmalige Leistungen	187	214	301	634	287	216	301	625
<b>voll erwerbsgemindert im Alter von 18 bis unter 65 Jahren</b>								
Bruttobedarf	559	569	578	601	542	559	571	592
darunter								
anerkannte Aufwen-								
dungen für Unterkunft								
und Heizung	216	219	227	232	191	197	210	218
übernommene Kranken-								
und Pflegeversicherungs-								
beiträge	141	142	141	166	137	137	138	147
Angerechnetes Einkommen	254	256	258	263	236	244	248	259
Nettoanspruch	374	383	388	399	376	386	393	401
Einmalige Leistungen	331	184	308	634	331	184	308	624
<b>65 Jahre und älter</b>								
Bruttobedarf	607	616	634	654	613	623	644	663
darunter								
anerkannte Aufwen-								
dungen für Unterkunft								
und Heizung	247	251	260	266	242	248	259	264
übernommene Kranken-								
und Pflegeversicherungs-								
beiträge	139	142	141	156	138	141	141	156
Angerechnetes Einkommen	366	366	373	391	368	368	375	393
Nettoanspruch	307	313	318	316	323	331	335	331
Einmalige Leistungen	112	259	293	634	220	268	293	634

1) berechnet nur auf die Empfänger mit dem entsprechenden Bedarf bzw. mit angerechnetem Einkommen

# 11. Empfänger von Grundsicherung im Alter und bei Erwerbsminderung insgesamt und außerhalb von Einrichtungen am 31. Dezember 2009 bis 2012 nach dem Wohnort bzw. zuständigen Träger

Kreisfreie Stadt Landkreis Land	Insgesamt				Außerhalb von Einrichtungen			
	2009	2010	2011	2012	2009	2010	2011	2012
<b>nach dem Wohnort</b>								
Chemnitz, Stadt	1 450	1 746	1 811	2 011	1 202	1 465	1 541	1 727
Erzgebirgskreis	1 566	1 621	1 696	1 787	1 085	1 122	1 199	1 281
Mittelsachsen	1 455	1 475	1 536	1 658	936	947	1 015	1 117
Vogtlandkreis	1 173	1 231	1 288	1 353	733	773	821	900
Zwickau	1 717	1 749	1 809	1 946	1 320	1 344	1 396	1 556
Dresden, Stadt	3 068	3 181	3 305	3 569	2 483	2 576	2 726	2 946
Bautzen	1 695	1 751	1 901	1 961	1 023	1 071	1 197	1 248
Görlitz	2 066	2 072	2 220	2 425	1 181	1 222	1 309	1 451
Meißen	1 327	1 411	1 430	1 436	945	1 057	1 070	1 057
Sächsische Schweiz- Osterzgebirge	1 328	1 308	1 312	1 326	927	885	896	942
Leipzig, Stadt	3 783	3 946	4 038	4 438	3 028	3 198	3 323	3 758
Leipzig	1 504	1 532	1 593	1 674	1 037	1 079	1 140	1 205
Nordsachsen	1 220	1 261	1 287	1 332	811	819	841	875
<b>Sachsen</b>	<b>23 352</b>	<b>24 284</b>	<b>25 226</b>	<b>26 916</b>	<b>16 711</b>	<b>17 558</b>	<b>18 474</b>	<b>20 063</b>
<b>nach dem zuständigen Träger<sup>1)</sup></b>								
Chemnitz, Stadt	1 216	1 476	1 525	1 695	1 103	1 349	1 403	1 565
Erzgebirgskreis	1 157	1 172	1 210	1 251	1 026	1 049	1 105	1 156
Mittelsachsen	1 021	1 020	1 076	1 155	869	875	940	1 016
Vogtlandkreis	785	819	871	924	680	715	758	825
Zwickau	1 299	1 305	1 346	1 479	1 210	1 220	1 259	1 393
Dresden, Stadt	2 617	2 661	2 776	3 002	2 377	2 431	2 557	2 734
Bautzen	1 154	1 171	1 304	1 337	970	1 001	1 118	1 158
Görlitz	1 345	1 330	1 415	1 519	1 093	1 116	1 188	1 287
Meißen	1 017	1 137	1 143	1 096	904	1 009	1 023	976
Sächsische Schweiz- Osterzgebirge	967	924	935	954	859	813	816	840
Leipzig, Stadt	3 114	3 233	3 325	3 691	2 894	3 028	3 132	3 505
Leipzig	1 138	1 161	1 218	1 268	993	1 029	1 087	1 125
Nordsachsen	833	853	866	887	760	760	780	802
Kommunaler Sozialverband	6 059	6 420	6 628	7 091	986	1 183	1 332	1 721
<b>Insgesamt</b>	<b>23 722</b>	<b>24 682</b>	<b>25 638</b>	<b>27 349</b>	<b>16 724</b>	<b>17 578</b>	<b>18 498</b>	<b>20 103</b>

1) alle Empfänger mit sächsischem Leistungsträger, auch mit Wohnsitz außerhalb Sachsens

**12. Empfänger von Grundsicherung im Alter und bei Erwerbsminderung am 31. Dezember 2009 bis 2012 nach dem Wohnort bzw. zuständigen Träger und der Empfängergruppe**

Kreisfreie Stadt Landkreis Land	Voll erwerbsgemindert im Alter von 18 bis unter 65 Jahren				65 Jahre und älter			
	2009	2010	2011	2012	2009	2010	2011	2012
<b>nach dem Wohnort</b>								
Chemnitz, Stadt	732	881	915	1 014	718	865	896	997
Erzgebirgskreis	1 119	1 185	1 261	1 338	447	436	435	449
Mittelsachsen	1 032	1 061	1 090	1 159	423	414	446	499
Vogtlandkreis	848	889	913	952	325	342	375	401
Zwickau	1 224	1 289	1 307	1 386	493	460	502	560
Dresden, Stadt	1 494	1 601	1 658	1 752	1 574	1 580	1 647	1 817
Bautzen	1 188	1 255	1 343	1 407	507	496	558	554
Görlitz	1 404	1 431	1 539	1 689	662	641	681	736
Meißen	808	881	914	937	519	530	516	499
Sächsische Schweiz- Osterzgebirge	841	848	857	858	487	460	455	468
Leipzig, Stadt	1 632	1 756	1 827	1 990	2 151	2 190	2 211	2 448
Leipzig	1 060	1 098	1 109	1 153	444	434	484	521
Nordsachsen	875	900	929	968	345	361	358	364
<b>Sachsen</b>	<b>14 257</b>	<b>15 075</b>	<b>15 662</b>	<b>16 603</b>	<b>9 095</b>	<b>9 209</b>	<b>9 564</b>	<b>10 313</b>
<b>nach dem zuständigen Träger<sup>1)</sup></b>								
Chemnitz, Stadt	465	573	601	667	751	903	924	1 028
Erzgebirgskreis	698	728	761	792	459	444	449	459
Mittelsachsen	584	600	630	661	437	420	446	494
Vogtlandkreis	460	475	493	522	325	344	378	402
Zwickau	800	837	840	911	499	468	506	568
Dresden, Stadt	993	1 035	1 089	1 135	1 624	1 626	1 687	1 867
Bautzen	667	703	772	802	487	468	532	535
Görlitz	717	732	777	830	628	598	638	689
Meißen	495	562	584	563	522	575	559	533
Sächsische Schweiz- Osterzgebirge	488	477	490	496	479	447	445	458
Leipzig, Stadt	985	1 068	1 095	1 215	2 129	2 165	2 230	2 476
Leipzig	672	706	728	741	466	455	490	527
Nordsachsen	475	479	495	515	358	374	371	372
Kommunaler Sozialverband	6 051	6 418	6 627	7 086	8	2	1	5
<b>Insgesamt</b>	<b>14 550</b>	<b>15 393</b>	<b>15 982</b>	<b>16 936</b>	<b>9 172</b>	<b>9 289</b>	<b>9 656</b>	<b>10 413</b>

1) alle Empfänger mit sächsischem Leistungsträger, auch mit Wohnsitz außerhalb Sachsens

### 13. Empfänger von Grundsicherung im Alter und bei Erwerbsminderung insgesamt und außerhalb von Einrichtungen je 1 000 Einwohner<sup>1)</sup> am 31. Dezember 2009 bis 2012 nach dem Wohnort

Kreisfreie Stadt Landkreis Land	Insgesamt				Außerhalb von Einrichtungen			
	2009	2010	2011	2012	2009	2010	2011	2012
Chemnitz, Stadt	6,8	8,2	8,6	9,6	5,6	6,9	7,3	8,2
Erzgebirgskreis	4,8	5,1	5,5	5,8	3,4	3,5	3,9	4,2
Mittelsachsen	5,0	5,2	5,5	6,1	3,2	3,3	3,7	4,1
Vogtlandkreis	5,4	5,8	6,2	6,6	3,4	3,6	3,9	4,4
Zwickau	5,7	5,9	6,2	6,8	4,4	4,5	4,8	5,4
Dresden, Stadt	6,8	7,1	7,4	8,0	5,5	5,7	6,1	6,6
Bautzen	6,0	6,3	7,0	7,4	3,6	3,9	4,4	4,7
Görlitz	8,4	8,6	9,6	10,6	4,8	5,1	5,6	6,4
Meißen	6,0	6,5	6,8	6,9	4,3	4,8	5,1	5,0
Sächsische Schweiz- Osterzgebirge	6,1	6,0	6,2	6,3	4,2	4,1	4,2	4,5
Leipzig, Stadt	8,3	8,7	9,2	9,9	6,7	7,0	7,5	8,4
Leipzig	6,4	6,6	7,1	7,5	4,4	4,7	5,1	5,4
Nordsachsen	6,7	7,0	7,4	7,8	4,5	4,6	4,9	5,1
<b>Sachsen</b>	<b>6,4</b>	<b>6,7</b>	<b>7,2</b>	<b>7,7</b>	<b>4,6</b>	<b>4,9</b>	<b>5,3</b>	<b>5,8</b>
<b>Insgesamt<sup>2)</sup></b>	<b>6,5</b>	<b>6,9</b>	<b>7,3</b>	<b>7,8</b>	<b>4,6</b>	<b>4,9</b>	<b>5,3</b>	<b>5,8</b>

1) Bevölkerung ab 18 Jahre: Seit 2011 vorläufige Fortschreibungsergebnisse auf Basis der endgültigen Ergebnisse des Zensus 2011

2) alle Empfänger mit sächsischem Leistungsträger, auch mit Wohnsitz außerhalb Sachsens

### 14. Empfänger von Grundsicherung im Alter und bei Erwerbsminderung je 1 000 Einwohner<sup>1)</sup> am 31. Dezember 2009 bis 2012 nach dem Wohnort und der Empfängergruppe

Kreisfreie Stadt Landkreis Land	Voll erwerbsgemindert im Alter von 18 bis unter 65 Jahren <sup>2)</sup>				65 Jahre und älter <sup>3)</sup>			
	2009	2010	2011	2012	2009	2010	2011	2012
Chemnitz, Stadt	4,9	6,0	6,3	7,0	10,9	13,1	13,9	15,4
Erzgebirgskreis	4,8	5,2	5,7	6,2	4,8	4,8	4,9	5,0
Mittelsachsen	5,0	5,3	5,6	6,0	5,0	4,9	5,5	6,1
Vogtlandkreis	5,6	6,0	6,3	6,7	4,9	5,2	5,8	6,3
Zwickau	5,8	6,2	6,5	7,0	5,4	5,1	5,7	6,3
Dresden, Stadt	4,5	4,8	5,0	5,3	13,7	13,7	14,5	15,9
Bautzen	5,9	6,3	7,0	7,5	6,3	6,2	7,1	7,1
Görlitz	8,3	8,6	9,6	10,8	8,8	8,6	9,4	10,2
Meißen	5,2	5,7	6,1	6,4	8,1	8,3	8,3	8,0
Sächsische Schweiz- Osterzgebirge	5,4	5,5	5,8	5,8	7,6	7,2	7,2	7,4
Leipzig, Stadt	4,8	5,2	5,6	6,0	18,3	18,7	19,4	21,4
Leipzig	6,2	6,6	6,9	7,2	6,9	6,8	7,7	8,3
Nordsachsen	6,6	6,9	7,4	7,8	7,1	7,5	7,6	7,7
<b>Sachsen</b>	<b>5,5</b>	<b>5,8</b>	<b>6,3</b>	<b>6,7</b>	<b>8,8</b>	<b>9,0</b>	<b>9,5</b>	<b>10,3</b>
<b>Insgesamt<sup>4)</sup></b>	<b>5,6</b>	<b>6,0</b>	<b>6,4</b>	<b>6,8</b>	<b>8,9</b>	<b>9,1</b>	<b>9,6</b>	<b>10,4</b>

1) Seit 2011 vorläufige Fortschreibungsergebnisse auf Basis der endgültigen Ergebnisse des Zensus 2011

2) bezogen auf die jeweilige Gesamtbevölkerung im Alter von 18 bis unter 65 Jahren

3) bezogen auf die Bevölkerung im Alter ab 65 Jahren

4) alle Empfänger mit sächsischem Leistungsträger, auch mit Wohnsitz außerhalb Sachsens

**15. Durchschnittlicher Bruttobedarf und Nettoanspruch der Empfänger von Grundsicherung im Alter und bei Erwerbsminderung am 31. Dezember 2009 bis 2012 nach dem Wohnort und der Empfängergruppe (in €)**

Kreisfreie Stadt Landkreis Land	Voll erwerbsgemindert im Alter von 18 bis unter 65 Jahren				65 Jahre und älter			
	2009	2010	2011	2012	2009	2010	2011	2012
<b>durchschnittlicher Bruttobedarf</b>								
Chemnitz, Stadt	581	588	607	631	599	612	633	648
Erzgebirgskreis	527	544	546	571	597	605	619	636
Mittelsachsen	538	545	556	583	611	614	628	649
Vogtlandkreis	545	550	565	586	591	592	606	622
Zwickau	547	553	574	594	608	624	638	656
Dresden, Stadt	609	618	619	643	623	633	653	676
Bautzen	533	538	552	573	597	601	617	637
Görlitz	550	571	571	595	593	602	612	627
Meißen	552	556	562	588	597	607	621	647
Sächsische Schweiz- Osterzgebirge	559	564	575	595	607	620	632	648
Leipzig, Stadt	594	620	622	642	613	620	648	668
Leipzig	545	555	566	575	610	618	626	641
Nordsachsen	542	540	552	574	586	596	619	635
<b>Sachsen</b>	<b>558</b>	<b>569</b>	<b>578</b>	<b>600</b>	<b>607</b>	<b>616</b>	<b>634</b>	<b>654</b>
<b>Insgesamt<sup>1)</sup></b>	<b>559</b>	<b>569</b>	<b>578</b>	<b>601</b>	<b>607</b>	<b>616</b>	<b>634</b>	<b>654</b>
<b>durchschnittlicher Nettoanspruch</b>								
Chemnitz, Stadt	428	429	449	448	407	401	408	393
Erzgebirgskreis	360	379	384	406	224	231	232	241
Mittelsachsen	350	358	360	376	268	272	267	273
Vogtlandkreis	381	379	391	400	261	260	266	264
Zwickau	375	374	391	401	275	282	278	274
Dresden, Stadt	409	417	406	412	325	336	339	335
Bautzen	362	373	397	410	268	260	265	263
Görlitz	334	354	351	355	243	242	244	238
Meißen	371	364	373	383	251	261	265	253
Sächsische Schweiz- Osterzgebirge	373	373	378	389	232	244	252	251
Leipzig, Stadt	385	410	407	418	378	381	398	396
Leipzig	372	378	384	387	249	259	256	249
Nordsachsen	368	360	367	379	265	266	269	263
<b>Sachsen</b>	<b>374</b>	<b>382</b>	<b>388</b>	<b>398</b>	<b>307</b>	<b>313</b>	<b>319</b>	<b>316</b>
<b>Insgesamt<sup>1)</sup></b>	<b>374</b>	<b>383</b>	<b>388</b>	<b>399</b>	<b>307</b>	<b>313</b>	<b>318</b>	<b>316</b>

1) alle Empfänger mit sächsischem Leistungsträger, auch mit Wohnsitz außerhalb Sachsens



**Herausgeber:**

Statistisches Landesamt des Freistaates Sachsen

**Redaktion:**

Statistisches Landesamt des Freistaates Sachsen

**Gestaltung und Satz:**

Statistisches Landesamt des Freistaates Sachsen

**Redaktionsschluss:**

Oktober 2014

**Bezug:**

Statistisches Landesamt des Freistaates Sachsen

Hausanschrift: Macherstraße 63, 01917 Kamenz

Postanschrift: Postfach 11 05, 01911 Kamenz

Telefon: +49 3578 33-1424

Telefax: +49 3578 33-1499

E-Mail: [vertrieb@statistik.sachsen.de](mailto:vertrieb@statistik.sachsen.de)

[www.statistik.sachsen.de/shop](http://www.statistik.sachsen.de/shop)

**Verteilerhinweis**

Diese Informationsschrift wird von der Sächsischen Staatsregierung im Rahmen ihrer verfassungsmäßigen Verpflichtung zur Information der Öffentlichkeit herausgegeben. Sie darf weder von politischen Parteien noch von deren Kandidaten oder Helfern zum Zwecke der Wahlwerbung verwendet werden. Dies gilt für alle Wahlen.

Missbräuchlich ist insbesondere die Verteilung auf Wahlveranstaltungen, an Informationsständen der Parteien sowie das Einlegen, Aufdrucken oder Aufkleben parteipolitischer Informationen oder Werbemittel.

Untersagt ist auch die Weitergabe an Dritte zur Verwendung bei der Wahlwerbung.

**Copyright**

Statistisches Landesamt des Freistaates Sachsen, Kamenz, 2014

Vervielfältigung und Verbreitung, auch auszugsweise, mit Quellenangabe gestattet.

ISSN 1435-876X