



Statistischer Bericht



Gestorbene nach Todesursachen im Freistaat Sachsen 2013

A IV 3 – j/13

Zeichenerklärung

- Nichts vorhanden (genau Null)
- 0 weniger als die Hälfte von 1 in der letzten besetzten Stelle, jedoch mehr als nichts
- ... Angabe fällt später an
- / Zahlenwert nicht sicher genug
- . Zahlenwert unbekannt oder geheim zu halten
- x Tabellenfach gesperrt, weil Aussage nicht sinnvoll
- () Aussagewert ist eingeschränkt
- p vorläufige Zahl
- r berichtigte Zahl
- s geschätzte Zahl

Inhalt

	Seite
Vorbemerkungen	2
Statistik der Todesursachen im Freistaat Sachsen 2013	3
Tabellen	
1. Lebendgeborene und Gestorbene 2013 nach Kreisfreien Städten und Landkreisen sowie Geschlecht	4
2. Gestorbene 2013 nach Altersgruppen und Geschlecht	5
3. Gestorbene 2013 nach ausgewählten Todesursachen und Geschlecht	6
4. Gestorbene je 100 000 Einwohner 2013 nach ausgewählten Todesursachen und Geschlecht	7
5. Gestorbene 2013 nach Kreisfreien Städten und Landkreisen sowie ausgewählten Todesursachen	8
6. Gestorbene je 100 000 Einwohner 2013 nach Kreisfreien Städten und Landkreisen sowie ausgewählten Todesursachen	10
7. Gestorbene im 1. Lebensjahr und Totgeborene 2013 nach Kreisfreien Städten und Landkreisen	12
8. Gestorbene Säuglinge 2013 nach Geburtsgewicht und Lebensdauer	13
9. Gestorbene Säuglinge 2013 nach Todesursachen und Geschlecht	13
10. Gestorbene 2013 nach Todesursachen, Geschlecht und Altersgruppen	14
11. Gestorbene in den Kreisfreien Städten Chemnitz, Dresden und Leipzig 2013 nach ausgewählten Todesursachen	20
12. Gestorbene durch Unfälle 2013 nach Unfallart und Geschlecht	24
13. Gestorbene durch Unfälle 2013 nach Art der Schädigung und Geschlecht	25
14. Gestorbene durch Unfälle 2013 nach Altersgruppen, Unfallart und Geschlecht	26
15. Gestorbene bei häuslichen Unfällen 2013 nach Altersgruppen und Geschlecht	27
16. Gestorbene bei Verkehrsunfällen 2013 nach Altersgruppen und Geschlecht	28
17. Gestorbene bei Arbeitsunfällen 2013 nach Altersgruppen und Geschlecht	29
Abbildungen	
Abb. 1 Gestorbene Säuglinge im Freistaat Sachsen 2013 nach Geschlecht und Lebensdauer	30
Abb. 2 Gestorbene im Freistaat Sachsen 2013 nach Todesursachen	30
Abb. 3 Gestorbene je 100 000 Einwohner im Freistaat Sachsen 2013 nach ausgewählten Todesursachen und Geschlecht	31
Abb. 4 Gestorbene durch Unfälle je 100 000 Einwohner im Freistaat Sachsen 2013 nach Unfallart und Altersgruppen	31

Vorbemerkungen

Rechtsgrundlagen

- Gesetz über die Statistik für Bundeszwecke (Bundesstatistikgesetz - BStatG) vom 22. Januar 1987 (BGBl. S. 462, 565), zuletzt geändert durch Artikel 13 des Gesetzes vom 25. Juli 2013 (BGBl. I S. 2749);
- Gesetz über die Statistik der Bevölkerungsbewegung und die Fortschreibung des Bevölkerungsstandes in der Fassung der Bekanntmachung vom 14. März 1980 (BGBl. I S. 308), zuletzt geändert durch Artikel 2 des Gesetzes vom 30. Oktober 2007 (BGBl. I S. 2526);
- Sächsisches Statistikgesetz vom 17. Mai 1993 (SächsGVBl. S. 453, zuletzt geändert durch Artikel 13 des Gesetzes vom 6. Juni 2002 (SächsGVBl. S. 168, 171);
- Sächsisches Gesetz über das Friedhofs-, Leichen- und Bestattungswesen (Sächsisches Bestattungsgesetz – SächsBestG) vom 8. Juli 1994 (SächsGVBl. S. 1321), zuletzt geändert durch Artikel 8 des Gesetzes vom 13. Dezember 2012 (SächsGVBl. S. 725, 731)

Erläuterungen

Aufgabe der Todesursachenstatistik ist es eine Übersicht über die vorherrschenden Todesursachen der Wohnbevölkerung im Freistaat Sachsen nach regionaler Gliederung zu geben. Es werden alle Krankheiten, Leiden oder Verletzungen der Verstorbenen, die entweder zum Tode führten oder beitrugen, von den Ärzten rückwirkend bis zu dem Grundleiden auf dem Leichenschauchein festgehalten. Das jeweilige Grundleiden wird in den Statistischen Landesämtern als Todesursache erfasst und verschlüsselt. Die Erfassung erfolgt fortlaufend. Das Datenmaterial wird monatlich und jährlich aufbereitet.

Registriert werden die Todesursachen aller Verstorbenen einschließlich der Unfalltoten mit Hauptwohnung bzw. alleiniger Wohnung im Freistaat Sachsen 2013 unabhängig vom Sterbeort, bezogen auf den Gebietsstand zum 1. Januar 2014.

Die durchschnittliche Bevölkerung ist das arithmetische Mittel der Monatsmittelwerte. Die Berechnung erfolgt auf der Grundlage der fortgeschriebenen Einwohnerzahl auf Basis der Zensusdaten vom 9. Mai 2011.

Grundlage der systematischen Ergebnisdarstellung der Todesursachenstatistik bildet die 10. Revision der „Internationalen statistischen Klassifikation der Krankheiten und verwandter Gesundheitsprobleme“ (ICD-10). Diese wurde 1998 in Deutschland eingeführt und löste damit die seit 1979 gültige ICD-9 ab.

Mit der 10. Revision erfolgte eine notwendige Anpassung an den medizinischen Kenntnisstand. Die bisherigen Ergebnisse der Todesursachenstatistik lassen sich nur noch bedingt mit den Angaben auf Basis der ICD-10 fortschreiben.

Die Erfassung der an nichtnatürlichen Todesursachen (Verletzungen, Vergiftungen und bestimmte andere Folgen äußerer Ursachen) verstorbenen Personen erfolgt im Rahmen der Todesursachenstatistik durch die Verschlüsselung:

- der medizinischen Diagnose des Schadens oder seiner Komplikation
- des Zustandekommens (äußere Ursache) des Schadens und des Ortes des Ereignisses
- der Unfallkategorie.

Folgende Unfallkategorien sind möglich:

- 1 = Arbeitsunfall
- 2 = Schulunfall
- 3 = Verkehrsunfall
- 4 = Häuslicher Unfall
- 5 = Sport- und Spielunfall
- 6 = Sonstiger Unfall

Statistik der Todesursachen im Freistaat Sachsen 2013

Im Jahr 2013 starben in Sachsen insgesamt 52 936 Personen, davon 25 236 Männer (47,7 Prozent) und 27 700 Frauen (52,3 Prozent). Gegenüber dem Vorjahr ergab sich ein Anstieg von 1 621 Sterbefällen bzw. 3,2 Prozent bei einer Verringerung der Bevölkerung zum Jahresende von 0,1 Prozent.

Für die Gesamtbevölkerung betrug die Sterbeziffer 13,1 je 1 000 Einwohner. Sie stieg gegenüber dem Vorjahr um 0,7 Punkte. Die Sterbeziffer der Männer lag bei 12,8 und die der Frauen bei 13,4 je 1 000 Einwohner gleichen Geschlechts (Anstieg bei Männern von 0,8, bei Frauen von 0,7). Im Vergleich der Landkreise verzeichnete der Landkreis Zwickau mit 15,3 die höchste und die Kreisfreie Stadt Dresden mit 10,0 die niedrigste Sterbeziffer.

Das Durchschnittsalter aller Gestorbenen betrug 78,6 Jahre. Frauen starben im Alter von durchschnittlich 82,3 Jahren, Männer dagegen bereits mit 74,4 Jahren. Von den verstorbenen Männern waren 77,9 Prozent über 65 Jahre, bei den Frauen betrug dieser Anteil 91,6 Prozent. Insgesamt waren 85,1 Prozent der Verstorbenen älter als 65 Jahre.

Im Berichtsjahr entfielen 84,6 Prozent aller Sterbefälle auf fünf Todesursachengruppen:

- Krankheiten des Kreislaufsystems (45,4 Prozent)
- Bösartige Neubildungen (24,3 Prozent)
- Krankheiten des Atmungssystems (5,4 Prozent)
- Verletzungen, Vergiftungen und bestimmte andere Folgen äußerer Ursachen (4,8 Prozent)
- Krankheiten des Verdauungssystems (4,7 Prozent)

Der Anteil der Kreislauferkrankungen an allen Todesursachen war mit 24 029 Verstorbenen und einer Sterberate von 594 je 100 000 Einwohnern (Frauen: 684; Männer: 500) erneut am höchsten. Gegenüber dem Vorjahr ist ein Anstieg von 292 Sterbefällen zu verzeichnen. Bei etwa jedem sechsten Kreislauftoten wurden zerebrovaskuläre Erkrankungen (Hirngefäßkrankheiten) als Todesursache festgestellt, wobei hier Frauen (128 Verstorbene je 100 000) fast doppelt so häufig betroffen sind wie Männer (76 je 100 000). Dem akuten und rezidivierenden Myokardinfarkt (Herzinfarkt) ist 2013 mit 3 947 Verstorbenen (45 Fälle weniger gegenüber 2012) etwa jeder Dreizehnte aller Sterbefälle zuzuordnen. Mit einem Anteil von 55,4 Prozent starben mehr Männer an dieser Krankheit.

Einer bösartigen Neubildung (Krebs) erlagen im Berichtsjahr 12 846 Personen, das war etwa jeder vierte Verstorbene. Die Sterberate lag bei 318 je 100 000 Einwohner. Der Krebs der Verdauungsorgane hatte bei Männern mit 34,5 Prozent und bei Frauen mit 36,2 Prozent jeweils den größten Anteil. An Brustkrebs verstarben 815 Frauen, das waren 30 weniger als im Vorjahr. Brustkrebs war mit 14,6 Prozent der häufigste der weiblichen Krebssterbefälle als Einzeltodesursache. Bei Männern war dies der Lungenkrebs mit 21,5 Prozent.

An dritter Stelle der Todesursachen folgten mit 2 868 Sterbefällen die Krankheiten des Atmungssystems, gefolgt von Krankheiten des Verdauungssystems mit 2 496 Sterbefällen. Knapp zwei Drittel der männlichen Sterbefälle des Verdauungssystems betrafen Leberkrankheiten, darunter wiederum drei Viertel bedingt durch übermäßigen Genuss von Alkohol.

Im Berichtsjahr 2013 verstarben in Sachsen 90 Säuglinge, das waren acht mehr als im Vorjahr. Die Säuglingssterblichkeit betrug 2,6 je 1 000 Lebendgeborene. Neun Kinder im Alter unter einem Jahr verstarben an plötzlichem Kindstod. Weitere 50 Säuglingssterbefälle sind auf bestimmte Zustände, die ihren Ursprung in der Perinatalperiode haben, zurückzuführen. Infolge angeborener Fehlbildungen verstarben 19 Säuglinge.

Eines nichtnatürlichen Todes durch Verletzungen und Vergiftungen starben 2 515 Personen, 145 mehr als im Vorjahr. Dies entsprach einem Anteil an der Gesamtzahl der Verstorbenen von 4,8 Prozent. Die Sterbeziffer betrug 62 nichtnatürliche Todesfälle je 100 000 Einwohner.

Infolge von Unfällen verstarben 1 645 Personen, darunter durch häusliche Unfälle 50,2 Prozent und durch Verkehrsunfälle 12,2 Prozent. In der Altersgruppe der 15- bis unter 25-Jährigen waren die Verkehrsunfälle mit einem Anteil von 72,2 Prozent an der Gesamtzahl der Unfalltoten im gleichen Alter besonders hoch, sind aber gegenüber dem Vorjahr (79,1 Prozent) zurückgegangen. Durch Arbeitsunfälle verstarben 19 Personen. Die Sterbeziffer für Gestorbene durch Unfälle lag bei 40,7 je 100 000 Einwohner.

Vorsätzliche Selbstbeschädigung (Suizid) verübten 664 Personen, davon 495 Männer und 169 Frauen. Damit wurden 19 Suizidfälle mehr als im Vorjahr registriert. Die Suizidrate stieg gegenüber dem Vorjahr von 15,9 Selbsttötungen je 100 000 Einwohner auf 16,4.

Durch tätlichen Angriff wurden 21 Personen getötet. Die Zahl nichtnatürlicher Todesfälle, dessen nähere Umstände unbestimmt sind, sank von 187 Sterbefällen auf 181.

1. Lebendgeborene und Gestorbene 2013 nach Kreisfreien Städten und Landkreisen sowie Geschlecht

Kreisfreie Stadt Landkreis Land	Lebendgeborene				Gestorbene			
	insgesamt	männlich	weiblich	je 1 000 Einwohner	insgesamt	männlich	weiblich	je 1 000 Einwohner
Chemnitz, Stadt	2 121	1 106	1 015	8,8	3 364	1 609	1 755	13,9
Erzgebirgskreis	2 676	1 373	1 303	7,6	5 162	2 492	2 670	14,6
Mittelsachsen	2 456	1 280	1 176	7,8	4 385	2 127	2 258	13,9
Vogtlandkreis	1 570	811	759	6,7	3 504	1 587	1 917	14,9
Zwickau	2 444	1 286	1 158	7,4	5 028	2 360	2 668	15,3
Dresden, Stadt	6 072	3 136	2 936	11,5	5 273	2 493	2 780	10,0
Bautzen	2 436	1 249	1 187	7,9	4 083	2 025	2 058	13,2
Görlitz	1 926	1 003	923	7,3	3 915	1 851	2 064	14,9
Meißen	1 911	983	928	7,8	3 152	1 539	1 613	12,9
Sächsische Schweiz- Osterzgebirge	2 039	1 098	941	8,3	3 129	1 500	1 629	12,7
Leipzig, Stadt	5 860	3 018	2 842	11,2	5 933	2 778	3 155	11,3
Leipzig	1 859	974	885	7,2	3 359	1 596	1 763	13,0
Nordsachsen	1 430	726	704	7,2	2 649	1 279	1 370	13,4
Sachsen	34 800	18 043	16 757	8,6	52 936	25 236	27 700	13,1

2. Gestorbene 2013 nach Altersgruppen und Geschlecht

Alter von ... bis unter ... Jahren	Insgesamt	Männlich	Weiblich
unter 1	90	47	43
1 - 5	24	16	8
5 - 10	9	4	5
10 - 15	13	7	6
15 - 20	33	20	13
20 - 25	82	59	23
25 - 30	110	85	25
30 - 35	144	107	37
35 - 40	204	143	61
40 - 45	374	259	115
45 - 50	778	555	223
50 - 55	1 375	961	414
55 - 60	1 909	1 357	552
60 - 65	2 757	1 947	810
65 - 70	2 907	1 948	959
70 - 75	5 512	3 369	2 143
75 - 80	7 719	4 428	3 291
80 - 85	9 572	4 504	5 068
85 und mehr	19 324	5 420	13 904
Insgesamt	52 936	25 236	27 700

je 1 000 Einwohner

unter 1	2,6	2,6	2,6
1 - 5	0,2	0,2	0,1
5 - 10	0,1	0,0	0,1
10 - 15	0,1	0,1	0,1
15 - 20	0,3	0,3	0,2
20 - 25	0,4	0,6	0,2
25 - 30	0,4	0,6	0,2
30 - 35	0,6	0,8	0,3
35 - 40	0,9	1,2	0,6
40 - 45	1,5	1,9	0,9
45 - 50	2,5	3,5	1,5
50 - 55	4,3	5,9	2,6
55 - 60	6,4	9,2	3,6
60 - 65	9,5	13,8	5,4
65 - 70	13,5	19,3	8,3
70 - 75	19,0	25,7	13,5
75 - 80	33,9	45,5	25,3
80 - 85	66,8	84,1	56,5
85 und mehr	155,9	170,9	150,8
Insgesamt	13,1	12,8	13,4

3. Gestorbene 2013 nach ausgewählten Todesursachen und Geschlecht

Pos.-Nr. der ICD-10	Todesursache	Insgesamt	Männlich	Weiblich
A00 - B99	Bestimmte infektiöse und parasitäre Krankheiten	658	302	356
A15 - A16	Tuberkulose der Atmungsorgane	15	10	5
C00 - C97	Bösartige Neubildungen	12 846	7 251	5 595
C15 - C26	der Verdauungsorgane	4 527	2 502	2 025
C30 - C39	der Atmungs- und intrathorakalen Organe	2 239	1 656	583
C50	der Brustdrüse	822	7	815
C51 - C68	der Genital- und Harnorgane	2 372	1 412	960
C81 - C96	des lymphatischen und blutbildenden Gewebes	1 134	607	527
D10 - D36	Gutartige Neubildungen	31	10	21
E00 - E90	Endokrine, Ernährungs- und Stoffwechsel- krankheiten	1 869	768	1 101
E10 - E14	Diabetes mellitus	1 621	669	952
F00 - F99	Psychische und Verhaltensstörungen	1 879	749	1 130
G00 - G99	Krankheiten des Nervensystems	1 380	678	702
I00 - I99	Krankheiten des Kreislaufsystems	24 029	9 896	14 133
I10 - I15	Hypertonie [Hochdruckkrankheit]	3 598	1 094	2 504
I20 - I25	Ischämische Herzkrankheiten	10 146	4 864	5 282
I21 - I22	Akuter und rezidivierender Myokardinfarkt	3 947	2 187	1 760
I30 - I52	Sonstige Formen der Herzkrankheit	4 804	1 874	2 930
I60 - I69	Zerebrovaskuläre Krankheiten	4 134	1 496	2 638
J00 - J99	Krankheiten des Atmungssystems	2 868	1 602	1 266
J09 - J18	Grippe und Pneumonie	843	425	418
K00 - K93	Krankheiten des Verdauungssystems	2 496	1 392	1 104
K70 - K77	Krankheiten der Leber	1 162	818	344
N00 - N99	Krankheiten des Urogenitalsystems	760	316	444
O00 - O99	Schwangerschaft, Geburt und Wochenbett	2	x	2
P00 - P96	Bestimmte Zustände, die ihren Ursprung in der Perinatalperiode haben	50	28	22
S00 - T98	Verletzungen, Vergiftungen und bestimmte andere Folgen äußerer Ursachen	2 515	1 420	1 095
S00 - S09	Verletzungen des Kopfes	509	312	197
S70 - S79	Verletzungen der Hüfte und des Oberschenkels	450	146	304
T20 - T32	Verbrennungen oder Verätzungen	26	14	12
T51 - T65	Toxische Wirkungen von vorwiegend nicht medizinisch verwendeten Substanzen	54	39	15
A00 - T98	Insgesamt	52 936	25 236	27 700

4. Gestorbene je 100 000 Einwohner 2013 nach ausgewählten Todesursachen und Geschlecht

Pos.-Nr. der ICD-10	Todesursache	Insgesamt	Männlich	Weiblich
A00 - B99	Bestimmte infektiöse und parasitäre Krankheiten	16,3	15,3	17,2
A15 - A16	Tuberkulose der Atmungsorgane	0,4	0,5	0,2
C00 - C97	Bösartige Neubildungen	317,6	366,7	270,6
C15 - C26	der Verdauungsorgane	111,9	126,5	97,9
C30 - C39	der Atmungs- und intrathorakalen Organe	55,4	83,8	28,2
C50	der Brustdrüse	20,3	0,4	39,4
C51 - C68	der Genital- und Harnorgane	58,6	71,4	46,4
C81 - C96	des lymphatischen und blutbildenden Gewebes	28,0	30,7	25,5
D10 - D36	Gutartige Neubildungen	0,8	0,5	1,0
E00 - E90	Endokrine, Ernährungs- und Stoffwechsel- krankheiten	46,2	38,8	53,3
E10 - E14	Diabetes mellitus	40,1	33,8	46,0
F00 - F99	Psychische und Verhaltensstörungen	46,5	37,9	54,7
G00 - G99	Krankheiten des Nervensystems	34,1	34,3	34,0
I00 - I99	Krankheiten des Kreislaufsystems	594,1	500,5	683,6
I10 - I15	Hypertonie [Hochdruckkrankheit]	89,0	55,3	121,1
I20 - I25	Ischämische Herzkrankheiten	250,9	246,0	255,5
I21 - I22	Akuter und rezidivierender Myokardinfarkt	97,6	110,6	85,1
I30 - I52	Sonstige Formen der Herzkrankheit	118,8	94,8	141,7
I60 - I69	Zerebrovaskuläre Krankheiten	102,2	75,7	127,6
J00 - J99	Krankheiten des Atmungssystems	70,9	81,0	61,2
J09 - J18	Grippe und Pneumonie	20,8	21,5	20,2
K00 - K93	Krankheiten des Verdauungssystems	61,7	70,4	53,4
K70 - K77	Krankheiten der Leber	28,7	41,4	16,6
N00 - N99	Krankheiten des Urogenitalsystems	18,8	16,0	21,5
O00 - O99	Schwangerschaft, Geburt und Wochenbett	0,0	x	0,1
P00 - P96	Bestimmte Zustände, die ihren Ursprung in der Perinatalperiode haben	1,2	1,4	1,1
S00 - T98	Verletzungen, Vergiftungen und bestimmte andere Folgen äußerer Ursachen	62,2	71,8	53,0
S00 - S09	Verletzungen des Kopfes	12,6	15,8	9,5
S70 - S79	Verletzungen der Hüfte und des Oberschenkels	11,1	7,4	14,7
T20 - T32	Verbrennungen oder Verätzungen	0,6	0,7	0,6
T51 - T65	Toxische Wirkungen von vorwiegend nicht medizinisch verwendeten Substanzen	1,3	2,0	0,7
A00 - T98	Insgesamt	1 308,8	1 276,4	1 339,8

5. Gestorbene 2013 nach Kreisfreien Städten und Landkreisen sowie ausgewählten Todesursachen ¹⁾

Kreisfreie Stadt Landkreis Land	Insgesamt (A00 - T98)	Darunter			
		Krankheiten des Kreislaufsystems (I00 - I99)	Bösartige Neubildungen (C00 - C97)	Krankheiten des	
				Verdauungs- systems (K00 - K93)	Atmungs- systems (J00 - J99)
Chemnitz, Stadt	3 364	1 515	811	164	144
Erzgebirgskreis	5 162	2 479	1 215	252	264
Mittelsachsen	4 385	2 075	1 042	210	282
Vogtlandkreis	3 504	1 671	830	129	149
Zwickau	5 028	2 237	1 217	228	229
Dresden, Stadt	5 273	2 175	1 283	252	315
Bautzen	4 083	1 880	990	199	257
Görlitz	3 915	1 834	934	181	225
Meißen	3 152	1 410	776	154	155
Sächsische Schweiz- Osterzgebirge	3 129	1 424	750	152	209
Leipzig, Stadt	5 933	2 576	1 538	284	349
Leipzig	3 359	1 556	842	157	139
Nordsachsen	2 649	1 197	618	134	151
Sachsen	52 936	24 029	12 846	2 496	2 868

1) Klassifizierung nach ICD-10: Internationale statistische Klassifikation der Krankheiten und verwandter Gesundheitsprobleme, 10. Revision

Endokrine, Ernährungs- und Stoffwechselkrankheiten (E00 - E90)		Verletzungen, Vergiftungen und bestimmte andere Folgen äußerer Ursachen (S00 - T98)				Kreisfreie Stadt Landkreis Land
zusammen	darunter Diabetes mellitus (E10 - E14)	zusammen	Unfälle	darunter Verkehrsunfälle	Suizide	
113	89	159	105	9	40	Chemnitz, Stadt
189	173	216	146	22	50	Erzgebirgskreis
117	101	203	126	22	58	Mittelsachsen
116	105	182	107	10	59	Vogtlandkreis
300	284	320	234	19	68	Zwickau
143	118	262	155	20	78	Dresden, Stadt
111	95	171	111	24	47	Bautzen
145	126	149	86	13	50	Görlitz
146	123	119	74	9	33	Meißen
83	67	119	77	8	31	Sächsische Schweiz- Osterzgebirge
157	132	336	237	23	73	Leipzig, Stadt
135	114	172	115	13	47	Leipzig
114	94	107	72	9	30	Nordsachsen
1 869	1 621	2 515	1 645	201	664	Sachsen

6. Gestorbene je 100 000 Einwohner 2013 nach Kreisfreien Städten und Landkreisen sowie ausgewählten Todesursachen ¹⁾

Kreisfreie Stadt Landkreis Land	Insgesamt (A00 - T98)	Darunter			
		Krankheiten des Kreislaufsystems (I00 - I99)	Bösartige Neubildungen (C00 - C97)	Krankheiten des	
				Verdauungs- systems (K00 - K93)	Atmungs- systems (J00 - J99)
Chemnitz, Stadt	1 391,6	626,7	335,5	67,8	59,6
Erzgebirgskreis	1 461,4	701,8	344,0	71,3	74,7
Mittelsachsen	1 388,8	657,2	330,0	66,5	89,3
Vogtlandkreis	1 491,0	711,1	353,2	54,9	63,4
Zwickau	1 530,6	681,0	370,5	69,4	69,7
Dresden, Stadt	1 001,0	412,9	243,6	47,8	59,8
Bautzen	1 319,2	607,4	319,9	64,3	83,0
Görlitz	1 487,1	696,6	354,8	68,8	85,5
Meißen	1 291,3	577,6	317,9	63,1	63,5
Sächsische Schweiz- Osterzgebirge	1 272,6	579,2	305,0	61,8	85,0
Leipzig, Stadt	1 130,8	491,0	293,1	54,1	66,5
Leipzig	1 300,2	602,3	325,9	60,8	53,8
Nordsachsen	1 339,1	605,1	312,4	67,7	76,3
Sachsen	1 308,8	594,1	317,6	61,7	70,9

1) Klassifizierung nach ICD-10: Internationale statistische Klassifikation der Krankheiten und verwandter Gesundheitsprobleme, 10. Revision

Endokrine, Ernährungs- und Stoffwechselkrankheiten (E00 - E90)		Verletzungen, Vergiftungen und bestimmte andere Folgen äußerer Ursachen (S00 - T98)				Kreisfreie Stadt Landkreis Land
zusammen	darunter Diabetes mellitus (E10 - E14)	zusammen	Unfälle	darunter Verkehrsunfälle	Suizide	
46,7	36,8	65,8	43,4	3,7	16,5	Chemnitz, Stadt
53,5	49,0	61,2	41,3	6,2	14,2	Erzgebirgskreis
37,1	32,0	64,3	39,9	7,0	18,4	Mittelsachsen
49,4	44,7	77,4	45,5	4,3	25,1	Vogtlandkreis
91,3	86,5	97,4	71,2	5,8	20,7	Zwickau
27,1	22,4	49,7	29,4	3,8	14,8	Dresden, Stadt
35,9	30,7	55,2	35,9	7,8	15,2	Bautzen
55,1	47,9	56,6	32,7	4,9	19,0	Görlitz
59,8	50,4	48,8	30,3	3,7	13,5	Meißen
33,8	27,3	48,4	31,3	3,3	12,6	Sächsische Schweiz- Osterzgebirge
29,9	25,2	64,0	45,2	4,4	13,9	Leipzig, Stadt
52,3	44,1	66,6	44,5	5,0	18,2	Leipzig
57,6	47,5	54,1	36,4	4,5	15,2	Nordsachsen
46,2	40,1	62,2	40,7	5,0	16,4	Sachsen

7. Gestorbene im 1. Lebensjahr und Totgeborene 2013 nach Kreisfreien Städten und Landkreisen

Kreisfreie Stadt Landkreis Land	Im 1. Lebensjahr Gestorbene				Totge- borene	Perinatale Sterbefälle ¹⁾					
	ins- gesamt	männlich	weiblich	je 1 000 Lebend- geborene ²⁾		ins- gesamt	männlich	weiblich	je 1 000 Lebend- und Totgeborene ³⁾		
									insges.	männlich	weiblich
Chemnitz, Stadt	7	3	4	3,3	6	9	5	4	4,2	4,5	3,9
Erzgebirgskreis	8	6	2	3,0	14	18	9	9	6,7	6,5	6,9
Mittelsachsen	9	8	1	3,7	3	9	7	2	3,7	5,5	1,7
Vogtlandkreis	4	2	2	2,5	1	2	1	1	1,3	1,2	1,3
Zwickau	6	5	1	2,5	9	12	8	4	4,9	6,2	3,4
Dresden, Stadt	12	5	7	2,0	18	22	8	14	3,6	2,5	4,7
Bautzen	9	6	3	3,7	12	17	10	7	6,9	8,0	5,9
Görlitz	5	3	2	2,6	6	9	5	4	4,7	5,0	4,3
Meißen	2	-	2	1,0	8	9	2	7	4,7	2,0	7,5
Sächsische Schweiz- Osterzgebirge	7	3	4	3,4	9	12	8	4	5,9	7,2	4,2
Leipzig, Stadt	10	2	8	1,7	34	38	21	17	6,4	6,9	6,0
Leipzig	6	3	3	3,2	9	12	10	2	6,4	10,2	2,3
Nordsachsen	5	1	4	3,5	5	6	4	2	4,2	5,5	2,8
Sachsen	90	47	43	2,6	134	175	98	77	5,0	5,4	4,6

1) Totgeborene und in den ersten 7 Lebenstagen gestorbene Säuglinge

2) bezogen auf die Lebendgeborenen des Berichtszeitraumes

3) bezogen auf die Lebend- und Totgeborenen des Berichtszeitraumes

8. Gestorbene Säuglinge 2013 nach Geburtsgewicht und Lebensdauer

Geburtsgewicht von ... bis unter ... Gramm	Insgesamt	Davon im Alter von ... bis unter ...			
		unter 24 Stunden	24 Stunden - 7 Tagen	7 Tagen - 28 Tagen	28 Tagen - 1 Jahr
unter 500	7	4	1	2	-
500 - 1 000	26	13	4	7	2
1 000 - 1 500	6	2	1	2	1
1 500 - 2 000	3	1	1	-	1
2 000 - 2 500	7	2	-	1	4
unter 2 500	49	22	7	12	8
2 500 - 3 000	12	3	2	-	7
3 000 - 3 500	18	1	6	4	7
3 500 - 4 000	9	-	-	1	8
4 000 und mehr	1	-	-	-	1
ohne Angabe	1	-	-	-	1
Insgesamt	90	26	15	17	32

9. Gestorbene Säuglinge 2013 nach Todesursachen und Geschlecht

Todesursache (Pos.-Nr. der ICD-10)	Insgesamt	Männlich	Weiblich
Krankheiten d. Blutes u. d. blutbildenden Organe sowie Störungen mit Beteiligung des Immunsystems (D50 - D89)	2	1	1
Endokrine, Ernährungs- und Stoffwechselkrankheiten (E00 - E90)	1	1	-
Bestimmte Zustände, die ihren Ursprung in der Perinatalperiode haben (P00 - P96)	50	28	22
darunter			
Schädigung durch Schwangerschaftskomplikationen (P00 - P04)	13	11	2
Störungen im Zusammenhang mit Schwangerschaftsdauer und fetalem Wachstum (P05 - P08)	5	4	1
Asphyxie unter der Geburt und Atemnot beim Neugeborenen (P21 - P22)	14	5	9
Angeborene Fehlbildungen, Deformitäten und Chromosomenanomalien (Q00 - Q99)	19	8	11
darunter			
des Kreislauf- und Atmungssystems (Q20 - Q34)	9	5	4
Plötzlicher Kindstod (R95)	9	5	4
Verletzungen, Vergiftungen und bestimmte andere Folgen äußerer Ursachen (S00 - T98)	2	1	1
Übrige Todesursachen	7	3	4
Insgesamt	90	47	43

10. Gestorbene 2013 nach Todesursachen, Geschlecht und Altersgruppen

Pos.-Nr. der ICD-10	Todesursache	männlich = m weiblich = w insgesamt = i	Insgesamt	Im Alter						
				unter 1	1 5	5 10	10 15	15 20	20 25	25 30
A00 - B99	Infektiöse und parasitäre Krankheiten	m	302	-	2	-	-	-	-	1
		w	356	-	-	-	-	-	-	-
		i	658	-	2	-	-	-	-	1
A15 - A19	Tuberkulose	m	12	-	-	-	-	-	-	-
		w	6	-	-	-	-	-	-	-
		i	18	-	-	-	-	-	-	-
C00 - D48	Neubildungen	m	7 456	1	3	-	3	1	4	13
		w	5 791	-	-	2	1	3	6	4
		i	13 247	1	3	2	4	4	10	17
C00 - C97	Bösartige Neubildungen	m	7 251	1	3	-	3	1	3	13
		w	5 595	-	-	2	1	3	6	4
		i	12 846	1	3	2	4	4	9	17
C16	des Magens	m	413	-	-	-	-	-	1	-
		w	308	-	-	-	-	-	-	-
		i	721	-	-	-	-	-	1	-
C18 - C21	des Dickdarms und Mastdarms	m	865	-	-	-	-	-	-	3
		w	731	-	-	-	-	-	-	-
		i	1 596	-	-	-	-	-	-	3
C30 - C39	der Atmungs- u. sonstiger intrathorakaler Organe	m	1 656	-	-	-	-	-	-	1
		w	583	-	-	-	-	-	1	-
		i	2 239	-	-	-	-	-	1	1
C50	der Brustdrüse	m	7	-	-	-	-	-	-	-
		w	815	-	-	-	-	-	-	1
		i	822	-	-	-	-	-	-	1
C51 - C68	der Genital- und Harnorgane	m	1 412	1	-	-	-	-	1	1
		w	960	-	-	-	-	-	-	-
		i	2 372	1	-	-	-	-	1	1
C81 - C96	des lymphatischen und blutbildenden Gewebes	m	607	-	1	-	1	1	-	2
		w	527	-	-	-	-	1	3	-
		i	1 134	-	1	-	1	2	3	2
C91 - C95	Leukämie	m	256	-	1	-	-	-	-	2
		w	215	-	-	-	-	1	1	-
		i	471	-	1	-	-	1	1	2
D10 - D36	Gutartige Neubildungen	m	10	-	-	-	-	-	-	-
		w	21	-	-	-	-	-	-	-
		i	31	-	-	-	-	-	-	-
D00 - D09, D37 - D48	Carcinoma in situ, Neubildungen unsicheren Verhaltens und unbekannten Charakters	m	195	-	-	-	-	-	1	-
		w	175	-	-	-	-	-	-	-
		i	370	-	-	-	-	-	1	-
D50 - D89	Krankheiten des Blutes und der blutbildenden Organe sowie best. Störungen Immunsystem	m	49	1	1	-	-	-	-	-
		w	78	1	-	-	-	-	-	-
		i	127	2	1	-	-	-	-	-

von ... bis unter ... Jahren													Pos.-Nr. der ICD-10
30	35	40	45	50	55	60	65	70	75	80	85	90	
-	-	-	-	-	-	-	-	-	-	-	-	und mehr	
35	40	45	50	55	60	65	70	75	80	85	90	mehr	
1	2	3	6	12	13	16	13	42	54	64	46	27	m A00 - B99
1	1	-	1	3	10	10	16	25	42	77	98	72	w
2	3	3	7	15	23	26	29	67	96	141	144	99	i
-	-	-	-	-	1	1	-	2	3	3	2	-	m A15 - A19
-	-	-	-	-	-	-	-	-	1	1	3	1	w
-	-	-	-	-	1	1	-	2	4	4	5	1	i
7	27	60	140	311	498	784	791	1 293	1 508	1 123	635	254	m C00 - D48
12	21	54	108	218	280	396	444	894	1 010	989	830	519	w
19	48	114	248	529	778	1 180	1 235	2 187	2 518	2 112	1 465	773	i
7	27	60	139	307	494	773	779	1 261	1 459	1 076	606	239	m C00 - C97
12	21	53	105	217	277	391	438	880	971	947	782	485	w
19	48	113	244	524	771	1 164	1 217	2 141	2 430	2 023	1 388	724	i
-	2	7	13	15	27	35	34	69	80	71	44	15	m C16
2	1	2	4	7	12	22	17	47	60	57	45	32	w
2	3	9	17	22	39	57	51	116	140	128	89	47	i
-	4	7	13	28	36	87	92	143	172	157	80	43	m C18 - C21
1	1	6	9	22	24	31	54	98	121	127	151	86	w
1	5	13	22	50	60	118	146	241	293	284	231	129	i
1	2	12	23	88	136	218	191	320	334	215	92	23	m C30 - C39
-	2	1	15	29	46	67	53	101	88	92	59	29	w
1	4	13	38	117	182	285	244	421	422	307	151	52	i
-	-	-	-	-	2	2	1	2	-	-	-	-	m C50
3	3	17	22	52	45	67	66	120	132	121	92	74	w
3	3	17	22	52	47	69	67	122	132	121	92	74	i
-	-	3	10	24	47	94	141	229	318	269	195	79	m C51 - C68
-	4	9	25	43	41	71	76	157	164	169	115	86	w
-	4	12	35	67	88	165	217	386	482	438	310	165	i
3	1	5	5	10	27	53	47	120	138	116	56	21	m C81 - C96
-	2	4	3	6	16	29	39	84	111	85	98	46	w
3	3	9	8	16	43	82	86	204	249	201	154	67	i
1	1	-	3	4	9	19	20	46	67	47	26	10	m C91 - C95
-	-	1	1	1	8	15	16	25	45	35	43	23	w
1	1	1	4	5	17	34	36	71	112	82	69	33	i
-	-	-	1	-	-	1	-	2	-	3	-	3	m D10 - D36
-	-	-	1	-	2	-	2	4	7	2	3	-	w
-	-	-	2	-	2	1	2	6	7	5	3	3	i
-	-	-	-	4	4	10	12	30	49	44	29	12	m D00 - D09,
-	-	1	2	1	1	5	4	10	32	40	45	34	w D37 - D48
-	-	1	2	5	5	15	16	40	81	84	74	46	i
-	2	-	-	2	1	5	1	4	13	8	9	2	m D50 - D89
-	-	-	-	3	2	1	1	6	11	14	21	18	w
-	2	-	-	5	3	6	2	10	24	22	30	20	i

Noch: 10. Gestorbene 2013 nach Todesursachen, Geschlecht und Altersgruppen

Pos.-Nr. der ICD-10	Todesursache	männlich = m weiblich = w insgesamt = i	Insgesamt	Im Alter						
				unter 1	1 5	5 10	10 15	15 20	20 25	25 30
E00 - E90	Endokrine, Ernährungs- und Stoffwechselkrankheiten	m	768	1	-	-	-	-	-	1
		w	1 101	-	2	-	-	-	1	3
		i	1 869	1	2	-	-	-	1	4
E10 - E14	Diabetes mellitus	m	669	-	-	-	-	-	-	1
		w	952	-	1	-	-	-	1	1
		i	1 621	-	1	-	-	-	1	2
F00 - F99, G00 - G99, H00 - H95	Psychische u. Verhaltensstörungen, Krankheiten des Nervensystems, des Auges und des Ohres	m	1 430	-	-	-	1	1	2	5
		w	1 835	-	3	-	1	1	4	1
		i	3 265	-	3	-	2	2	6	6
I00 - I99	Krankheiten des Kreislauf- systems	m	9 896	1	1	-	-	-	3	-
		w	14 133	-	1	-	-	-	1	3
		i	24 029	1	2	-	-	-	4	3
I10 - I15	Hypertonie [Hochdruckkrankheit]	m	1 094	-	-	-	-	-	-	-
		w	2 504	-	-	-	-	-	-	-
		i	3 598	-	-	-	-	-	-	-
I00 - I09, I20 - I52	Herzkrankheiten	m	6 959	1	1	-	-	-	2	-
		w	8 605	-	1	-	-	-	1	3
		i	15 564	1	2	-	-	-	3	3
I20 - I25	Ischämische Herzkrankheiten	m	4 864	-	-	-	-	-	-	-
		w	5 282	-	-	-	-	-	-	2
		i	10 146	-	-	-	-	-	-	2
I21 - I22	Akuter und rezidivierender Myokardinfarkt	m	2 187	-	-	-	-	-	-	-
		w	1 760	-	-	-	-	-	-	1
		i	3 947	-	-	-	-	-	-	1
I60 - I69	Zerebrovaskuläre Krankheiten	m	1 496	-	-	-	-	-	1	-
		w	2 638	-	-	-	-	-	-	-
		i	4 134	-	-	-	-	-	1	-
J00 - J99	Krankheiten des Atmungs- systems	m	1 602	-	1	1	-	-	2	-
		w	1 266	1	1	-	-	-	1	-
		i	2 868	1	2	1	-	-	3	-
J09 - J18	Grippe und Pneumonie	m	425	-	1	-	-	-	1	-
		w	418	-	1	-	-	-	1	-
		i	843	-	2	-	-	-	2	-
J40 - J47	Chronische Krankheiten der unteren Atemwege	m	967	-	-	-	-	-	-	-
		w	700	-	-	-	-	-	-	-
		i	1 667	-	-	-	-	-	-	-
K00 - K93	Krankheiten des Verdauungs- systems	m	1 392	-	-	-	-	-	1	-
		w	1 104	-	-	-	-	-	-	4
		i	2 496	-	-	-	-	-	1	4
K25 - K26	Ulcus ventriculi und -duodeni	m	77	-	-	-	-	-	-	-
		w	97	-	-	-	-	-	-	-
		i	174	-	-	-	-	-	-	-

von ... bis unter ... Jahren													Pos.-Nr. der ICD-10
30 - 35	35 - 40	40 - 45	45 - 50	50 - 55	55 - 60	60 - 65	65 - 70	70 - 75	75 - 80	80 - 85	85 - 90	90 und mehr	
1	5	7	14	14	36	73	60	105	151	157	76	67	m E00 - E90
1	1	4	3	6	16	24	31	69	136	230	270	304	w
2	6	11	17	20	52	97	91	174	287	387	346	371	i
1	3	5	10	13	29	59	53	87	139	145	68	56	m E10 - E14
-	1	2	-	4	11	17	23	51	121	208	243	268	w
1	4	7	10	17	40	76	76	138	260	353	311	324	i
10	16	28	37	82	87	71	84	166	221	272	211	136	m F00 - F99,
2	2	7	21	21	26	35	37	107	202	330	456	579	w G00 - G99,
12	18	35	58	103	113	106	121	273	423	602	667	715	i H00 - H95
15	20	49	140	225	347	563	606	1 119	1 723	2 079	1 702	1 303	m I00 - I99
2	8	15	29	59	107	176	238	689	1 371	2 648	3 938	4 848	w
17	28	64	169	284	454	739	844	1 808	3 094	4 727	5 640	6 151	i
-	-	2	10	17	34	47	43	90	170	249	231	201	m I10 - I15
-	-	2	3	1	16	23	27	75	206	458	697	996	w
-	-	4	13	18	50	70	70	165	376	707	928	1 197	i
11	18	39	109	166	260	430	451	783	1 211	1 430	1 167	880	m I00 - I09,
1	5	8	17	37	71	113	153	440	873	1 614	2 370	2 898	w I20 - I52
12	23	47	126	203	331	543	604	1 223	2 084	3 044	3 537	3 778	i
3	9	23	67	108	179	319	334	546	867	1 016	803	590	m I20 - I25
-	1	1	12	22	42	73	94	259	542	975	1 447	1 812	w
3	10	24	79	130	221	392	428	805	1 409	1 991	2 250	2 402	i
3	6	20	47	74	127	211	193	279	407	401	244	175	m I21 - I22
-	1	1	10	17	32	50	60	147	239	353	414	435	w
3	7	21	57	91	159	261	253	426	646	754	658	610	i
1	2	7	13	31	34	60	84	201	278	336	264	184	m I60 - I69
-	2	2	9	15	17	31	49	146	258	509	755	845	w
1	4	9	22	46	51	91	133	347	536	845	1 019	1 029	i
1	5	3	13	19	58	83	99	215	327	368	258	149	m J00 - J99
-	-	4	4	18	14	43	48	115	152	244	304	317	w
1	5	7	17	37	72	126	147	330	479	612	562	466	i
1	4	3	7	7	11	16	12	44	71	101	82	64	m J09 - J18
-	-	2	2	3	-	9	13	22	40	63	113	149	w
1	4	5	9	10	11	25	25	66	111	164	195	213	i
-	-	-	4	9	43	57	72	138	210	223	138	73	m J40 - J47
-	-	2	1	12	12	28	30	76	98	147	165	129	w
-	-	2	5	21	55	85	102	214	308	370	303	202	i
6	16	42	94	144	156	166	120	194	171	143	90	49	m K00 - K93
3	7	13	27	47	52	64	67	102	129	189	216	184	w
9	23	55	121	191	208	230	187	296	300	332	306	233	i
-	-	1	-	5	5	5	5	9	14	14	9	10	m K25 - K26
-	-	-	3	1	4	2	1	8	14	14	25	25	w
-	-	1	3	6	9	7	6	17	28	28	34	35	i

Noch: 10. Gestorbene 2013 nach Todesursachen, Geschlecht und Altersgruppen

Pos.-Nr. der ICD-10	Todesursache	männlich = m weiblich = w insgesamt = i	Insgesamt	Im Alter						
				unter 1	1 5	5 10	10 15	15 20	20 25	25 30
K55 - K63	Sonstige Krankheiten des Darmes	m	192	-	-	-	-	-	-	-
		w	346	-	-	-	-	-	-	-
		i	538	-	-	-	-	-	-	-
K70 - K77	Krankheiten der Leber	m	818	-	-	-	-	-	1	-
		w	344	-	-	-	-	-	-	4
		i	1 162	-	-	-	-	-	1	4
K70.3, K74.6	Leberzirrhose (ohne biliäre Zirrhose)	m	738	-	-	-	-	-	1	-
		w	295	-	-	-	-	-	-	1
		i	1 033	-	-	-	-	-	1	1
L00 - L99, M00 - M99	Krankheiten der Haut, Unterhaut, des Muskel-Skelett-Systems und des Bindegewebes	m	116	-	-	-	-	-	-	1
		w	164	-	-	-	-	-	-	-
		i	280	-	-	-	-	-	-	1
N00 - N99	Krankheiten des Urogenitalsystems	m	316	-	-	-	-	-	-	-
		w	444	-	-	-	-	-	-	-
		i	760	-	-	-	-	-	-	-
O00 - O99	Schwangerschaft, Geburt und Wochenbett	m	x	x	x	x	x	x	x	x
		w	2	-	-	-	-	-	-	1
		i	2	-	-	-	-	-	-	1
P00 - P96	Bestimmte Zustände, die ihren Ursprung in der Perinatalperiode haben	m	28	28	-	-	-	-	-	-
		w	22	22	-	-	-	-	-	-
		i	50	50	-	-	-	-	-	-
Q00 - Q99	Angeborene Fehlbildungen, Deformitäten und Chromosomenanomalien	m	44	8	6	1	1	1	1	2
		w	41	11	1	-	-	1	2	-
		i	85	19	7	1	1	2	3	2
R00 - R99	Symptome und abnorme klinische und Laborbefunde, die anderen- orts nicht klassifiziert sind	m	417	6	-	-	-	-	4	3
		w	268	7	-	-	-	-	1	-
		i	685	13	-	-	-	-	5	3
V01 - X59, Y40 - Y86, Y88	Unfälle	m	810	-	2	2	2	9	19	19
		w	835	1	-	1	3	5	3	5
		i	1 645	1	2	3	5	14	22	24
V01 - V99	Transportmittelunfälle	m	164	-	-	1	1	7	16	12
		w	43	-	-	1	2	3	2	5
		i	207	-	-	2	3	10	18	17
X60 - X84	Vorsätzliche Selbstbeschädigung	m	495	-	-	-	-	6	17	31
		w	169	-	-	-	-	1	2	3
		i	664	-	-	-	-	7	19	34
X85 - Y09, Y10 - Y34	Tätlicher Angriff und Ereignis, nähere Umstände unbestimmt	m	114	1	-	-	-	2	6	9
		w	88	-	-	2	1	2	2	1
		i	202	1	-	2	1	4	8	10
Insgesamt		m	25 236	47	16	4	7	20	59	85
		w	27 700	43	8	5	6	13	23	25
		i	52 936	90	24	9	13	33	82	110

von ... bis unter ... Jahren													Pos.-Nr. der ICD-10
30 - 35	35 - 40	40 - 45	45 - 50	50 - 55	55 - 60	60 - 65	65 - 70	70 - 75	75 - 80	80 - 85	85 - 90	90 und mehr	
-	1	2	3	9	6	12	17	27	27	45	24	19	m K55 - K63
-	-	-	1	4	1	10	9	26	44	77	109	65	w
-	1	2	4	13	7	22	26	53	71	122	133	84	i
4	14	30	75	105	122	123	77	116	95	37	18	1	m K70 - K77
2	5	11	19	37	42	44	40	41	39	32	17	11	w
6	19	41	94	142	164	167	117	157	134	69	35	12	i
3	11	28	66	97	109	116	72	109	80	30	15	1	m K70.3,
2	5	8	19	35	36	42	38	37	32	24	11	5	w K74.6
5	16	36	85	132	145	158	110	146	112	54	26	6	i
-	2	1	2	3	7	13	9	15	19	25	13	6	m L00 - L99,
-	-	3	2	3	1	7	10	15	22	26	39	36	w M00 - M99
-	2	4	4	6	8	20	19	30	41	51	52	42	i
-	-	-	1	6	8	5	12	32	54	78	76	44	m N00 - N99
-	1	-	2	3	2	6	11	16	58	98	142	105	w
-	1	-	3	9	10	11	23	48	112	176	218	149	i
x	x	x	x	x	x	x	x	x	x	x	x	x	m O00 - O99
1	-	-	-	-	-	-	-	-	-	-	-	-	w
1	-	-	-	-	-	-	-	-	-	-	-	-	i
-	-	-	-	-	-	-	-	-	-	-	-	-	m P00 - P96
-	-	-	-	-	-	-	-	-	-	-	-	-	w
-	-	-	-	-	-	-	-	-	-	-	-	-	i
3	-	2	2	2	4	3	5	1	1	1	-	-	m Q00 - Q99
5	3	1	2	2	1	5	2	-	1	3	1	-	w
8	3	3	4	4	5	8	7	1	2	4	1	-	i
9	8	13	24	50	44	57	47	47	28	29	23	25	m R00 - R99
-	2	2	7	2	7	9	12	15	30	35	55	84	w
9	10	15	31	52	51	66	59	62	58	64	78	109	i
19	15	24	29	42	41	51	51	87	112	112	114	60	m V01 - X59,
3	5	3	4	11	16	17	26	55	89	158	208	222	w Y40 - Y86,
22	20	27	33	53	57	68	77	142	201	270	322	282	i Y88
14	9	11	17	13	11	4	9	10	14	7	6	2	m V01 - V99
-	1	3	-	2	3	1	1	4	4	6	4	1	w
14	10	14	17	15	14	5	10	14	18	13	10	3	i
28	18	23	45	37	53	51	37	39	40	36	24	10	m X60 - X84
5	7	7	11	10	14	11	11	29	23	16	9	10	w
33	25	30	56	47	67	62	48	68	63	52	33	20	i
6	7	4	8	12	4	6	13	10	6	9	9	2	m X85 - Y09,
2	2	2	2	7	4	6	5	5	15	11	13	6	w Y10 - Y34
8	9	6	10	19	8	12	18	15	21	20	22	8	i
107	143	259	555	961	1 357	1 947	1 948	3 369	4 428	4 504	3 286	2 134	m
37	61	115	223	414	552	810	959	2 143	3 291	5 068	6 600	7 304	w
144	204	374	778	1 375	1 909	2 757	2 907	5 512	7 719	9 572	9 886	9 438	i

11. Gestorbene in den Kreisfreien Städten Chemnitz, Dresden und Leipzig 2013 nach ausgewählten Todesursachen

Pos.-Nr. der ICD-10	Todesursache	Chemnitz, Stadt			
		insgesamt	männlich	weiblich	je 100 000 Einwohner
A00 - B99	Infektiöse und parasitäre Krankheiten	47	23	24	19,4
A15 - A19	Tuberkulose	3	2	1	1,2
C00 - C97	Bösartige Neubildungen	811	464	347	335,5
C00 - C14, C15	der Lippe, der Mundhöhle, des Pharynx und des Ösophagus	39	32	7	16,1
C16	des Magens	55	37	18	22,8
C18 - C21	des Dickdarms und Mastdarms	97	55	42	40,1
C22 - C25	der Leber, Gallengänge, Gallenblase, sonstiger Gallenwege und Pankreas	109	58	51	45,1
C34	der Bronchien und Lunge	139	100	39	57,5
C40 - C49	des Knochens, der Haut, des mesothelialen und des Weichteilgewebes	21	9	12	8,7
C50	der Brustdrüse	50	-	50	20,7
C51 - C68	der Genital- und Harnorgane	153	93	60	63,3
C81 - C96	des lymphatischen und blutbildenden Gewebes	71	35	36	29,4
C91 - C95	Leukämie	31	19	12	12,8
E00 - E90	Endokrine, Ernährungs- u. Stoffwechsel- krankheiten	113	45	68	46,7
E10 - E14	Diabetes mellitus	89	36	53	36,8
I00 - I99	Krankheiten des Kreislaufsystems	1 515	650	865	626,7
I05 - I09	Chronische rheumatische Herzkrankheiten	10	2	8	4,1
I10 - I15	Hypertonie [Hochdruckkrankheit]	149	50	99	61,6
I20 - I25	Ischämische Herzkrankheiten	686	337	349	283,8
I21 - I22	Akuter und rezidivierender Myokardinfarkt	221	119	102	91,4
I26 - I28	Pulmonale Herzkrankheit und Krankheiten des Lungenkreislaufs	36	21	15	14,9
I30 - I52	Sonstige Formen der Herzkrankheit	271	111	160	112,1

Dresden, Stadt				Leipzig, Stadt				Pos.-Nr. der ICD-10
insgesamt	männlich	weiblich	je 100 000 Einwohner	insgesamt	männlich	weiblich	je 100 000 Einwohner	
96	39	57	18,2	86	36	50	16,4	A00 - B99
3	3	-	0,6	2	1	1	0,4	A15 - A19
1 283	689	594	243,6	1 538	842	696	293,1	C00 - C97
81	64	17	15,4	61	46	15	11,6	C00 - C14, C15
58	29	29	11,0	79	45	34	15,1	C16
136	63	73	25,8	175	88	87	33,4	C18 - C21
194	95	99	36,8	226	126	100	43,1	C22 - C25
183	132	51	34,7	290	190	100	55,3	C34
40	16	24	7,6	52	33	19	9,9	C40 - C49
87	-	87	16,5	99	1	98	18,9	C50
230	131	99	43,7	283	164	119	53,9	C51 - C68
144	81	63	27,3	146	74	72	27,8	C81 - C96
53	32	21	10,1	65	33	32	12,4	C91 - C95
143	49	94	27,1	157	67	90	29,9	E00 - E90
118	39	79	22,4	132	60	72	25,2	E10 - E14
2 175	912	1 263	412,9	2 576	1 022	1 554	491,0	I00 - I99
15	3	12	2,8	15	6	9	2,9	I05 - I09
321	87	234	60,9	468	134	334	89,2	I10 - I15
970	485	485	184,1	1 117	510	607	212,9	I20 - I25
383	226	157	72,7	465	238	227	88,6	I21 - I22
40	16	24	7,6	49	13	36	9,3	I26 - I28
474	177	297	90,0	446	184	262	85,0	I30 - I52

Noch: 11. Gestorbene in den Kreisfreien Städten Chemnitz, Dresden und Leipzig 2013
nach ausgewählten Todesursachen

Pos.-Nr. der ICD-10	Todesursache	Chemnitz, Stadt			
		insgesamt	männlich	weiblich	je 100 000 Einwohner
I60 - I69	Zerebrovaskuläre Krankheiten	299	105	194	123,7
I64	Schlaganfall, nicht als Blutung oder Infarkt bez.	67	26	41	27,7
I70 - I79	Krankheiten der Arterien, Arteriolen und Kapillaren	56	20	36	23,2
J00 - J99	Krankheiten des Atmungssystems	144	69	75	59,6
J09 - J18	Grippe und Pneumonie	45	17	28	18,6
J40 - J47	Chronische Krankheiten der unteren Atemwege	85	43	42	35,2
K00 - K93	Krankheiten des Verdauungssystems	164	90	74	67,8
K25 - K26	Ulcus ventriculi und -duodeni	11	3	8	4,6
K50 - K52, K55 - K63	Nichtinfektiöse Enteritis und Kolitis sowie Sonstige Krankheiten des Darmes	32	11	21	13,2
K70 - K77	Krankheiten der Leber	78	56	22	32,3
K80 - K87	Krankheiten der Gallenblase, der Gallenwege und des Pankreas	17	7	10	7,0
N00 - N99	Krankheiten des Urogenitalsystems	56	19	37	23,2
R00 - R99	Symptome und abnorme klinische und Labor- befunde, die anderenorts nicht klassifiziert sind	52	24	28	21,5
V01 - X59, Y40 - Y86, Y88	Unfälle	105	48	57	43,4
V01 - V99	Transportmittelunfälle	9	5	4	3,7
W00 - W19	Unfälle durch Sturz	68	28	40	28,1
W65 - W74	Unfälle durch Ertrinken und Untergehen	-	-	-	-
W75 - W84	Sonst. unfallbed. Gefährdung der Atmung (Ersticken)	2	1	1	0,8
X60 - X84	Vorsätzliche Selbstbeschädigung	40	23	17	16,5
	Übrige Todesursachen	317	154	163	131,1
	Insgesamt	3 364	1 609	1 755	1 391,6

Dresden, Stadt				Leipzig, Stadt				Pos.-Nr. der ICD-10
insgesamt	männlich	weiblich	je 100 000 Einwohner	insgesamt	männlich	weiblich	je 100 000 Einwohner	
292	112	180	55,4	404	136	268	77,0	I60 - I69
63	15	48	12,0	93	23	70	17,7	I64
52	30	22	9,9	68	36	32	13,0	I70 - I79
315	180	135	59,8	349	188	161	66,5	J00 - J99
107	56	51	20,3	78	36	42	14,9	J09 - J18
171	101	70	32,5	237	131	106	45,2	J40 - J47
252	125	127	47,8	284	157	127	54,1	K00 - K93
15	6	9	2,8	28	9	19	5,3	K25 - K26
56	17	39	10,6	67	28	39	12,8	K50 - K52, K55 - K63
116	73	43	22,0	123	89	34	23,4	K70 - K77
25	12	13	4,7	27	15	12	5,1	K80 - K87
68	29	39	12,9	78	23	55	14,9	N00 - N99
166	94	72	31,5	71	45	26	13,5	R00 - R99
155	77	78	29,4	237	117	120	45,2	V01 - X59, Y40 - Y86, Y88
21	16	5	4,0	25	20	5	4,8	V01 - V99
94	39	55	17,8	127	51	76	24,2	W00 - W19
2	1	1	0,4	-	-	-	-	W65 - W74
9	5	4	1,7	8	5	3	1,5	W75 - W84
78	61	17	14,8	73	57	16	13,9	X60 - X84
542	238	304	102,9	484	224	260	92,2	
5 273	2 493	2 780	1 001,0	5 933	2 778	3 155	1 130,8	

12. Gestorbene durch Unfälle 2013 nach Unfallart und Geschlecht

Unfallart	Pos.-Nr. der ICD-10	Insgesamt	Männlich	Weiblich
Arbeits-/Dienstunfall		19	18	1
Schulunfall		-	-	-
Verkehrsunfall		201	157	44
Häuslicher Unfall		826	311	515
- Stürze	W00 - W19	723	256	467
Sturz auf gleicher Ebene	W00 - W01, W03, W18	65	25	40
Sturz Bett/Stuhl	W06 - W07	30	5	25
Sturz Treppen/Stufen	W10	67	35	32
Sturz Leiter	W11	3	3	-
Sturz Gebäude/Bauwerk	W13	7	4	3
Sturz, nicht näher bezeichnet	W19	537	180	357
- Ertrinken und Untergehen	W65 - W74	3	3	-
- Sonstige unfallbedingte Gefährdung der Atmung (Ersticken)	W75 - W84	21	13	8
- Rauch, Feuer und Flammen	X00 - X09	14	7	7
- Vergiftungen	X40 - X49	6	5	1
Sport-/Spielunfall		8	7	1
Sonstige Unfälle		591	317	274
Insgesamt		1 645	810	835

13. Gestorbene durch Unfälle 2013 nach Art der Schädigung und Geschlecht

Pos.-Nr. der ICD-10	Art der Schädigung	Insgesamt	Männlich	Weiblich
S00 - S09	Verletzungen des Kopfes	410	232	178
S10 - S19	Verletzungen des Halses	36	23	13
S20 - S29	Verletzungen des Thorax	88	60	28
S30 - S39	Verletzungen des Beckenbereiches	58	22	36
S40 - S69	Verletzungen der Schulter, des Armes und der Hand	33	12	21
S70 - S79	Verletzungen der Hüfte und des Oberschenkels	432	139	293
S80 - S99	Verletzungen des Knies, Unterschenkels, Fußes	24	5	19
T00 - T07	Verletzungen mit Beteiligung mehrerer Körperregionen	105	79	26
T08 - T14	Verletzungen nicht näher bezeichneter Teile des Rumpfes, der Extremitäten oder anderer Körperregionen	44	22	22
T15 - T19	Folgen des Eindringens eines Fremdkörpers durch eine natürliche Körperöffnung	45	23	22
T20 - T32	Verbrennungen oder Verätzungen	16	6	10
T33 - T35	Erfrierungen	-	-	-
T36 - T50	Vergiftungen durch Arzneimittel, Drogen und biologisch aktive Substanzen	11	4	7
T51 - T65	Toxische Wirkungen von vorwiegend nicht medizinisch verwendeten Substanzen	13	10	3
T66 - T78	Sonstige und nicht näher bezeichnete Schäden durch äußere Ursachen	58	44	14
T75.1	Ertrinken	22	19	3
T79	Bestimmte Frühkomplikationen eines Traumas	-	-	-
T80 - T88	Komplikationen bei chirurgischen Eingriffen und medizinischer Behandlung	260	124	136
T90 - T98	Folgen von Verletzungen, Vergiftungen und sonstigen Auswirkungen äußerer Ursachen	12	5	7
Insgesamt		1 645	810	835

14. Gestorbene durch Unfälle 2013 nach Altersgruppen, Unfallart und Geschlecht

Alter von ... bis unter ... Jahren	Insgesamt		Darunter					
			Verkehrsunfall		häuslicher Unfall		Arbeitsunfall	
	Anzahl	je 100 000 Einwohner	Anzahl	je 100 000 Einwohner	Anzahl	je 100 000 Einwohner	Anzahl	je 100 000 Einwohner
Insgesamt								
unter 1	1	2,9	-	-	1	2,9	-	-
1 - 5	2	1,4	-	-	-	-	-	-
5 - 15	8	2,5	5	1,6	1	0,3	-	-
15 - 25	36	10,9	26	7,9	1	0,3	2	0,6
25 - 35	46	8,9	32	6,2	5	1,0	-	-
35 - 45	47	9,8	22	4,6	7	1,5	4	0,8
45 - 55	86	13,6	30	4,7	17	2,7	6	0,9
55 - 65	125	21,1	18	3,0	35	5,9	7	1,2
65 - 75	219	43,3	25	4,9	81	16,0	-	-
75 - 85	471	127,1	32	8,6	258	69,6	-	-
85 und mehr	604	487,3	11	8,9	420	338,8	-	-
Insgesamt	1 645	40,7	201	5,0	826	20,4	19	0,5
männlich								
unter 1	-	-	-	-	-	-	-	-
1 - 5	2	2,8	-	-	-	-	-	-
5 - 15	4	2,4	2	1,2	1	0,6	-	-
15 - 25	28	16,4	21	12,3	1	0,6	2	1,2
25 - 35	38	13,8	26	9,5	5	1,8	-	-
35 - 45	39	15,5	18	7,1	5	2,0	4	1,6
45 - 55	71	22,0	29	9,0	14	4,3	5	1,5
55 - 65	92	31,8	14	4,8	26	9,0	7	2,4
65 - 75	138	59,5	20	8,6	47	20,3	-	-
75 - 85	224	148,5	21	13,9	102	67,6	-	-
85 und mehr	174	548,6	6	18,9	110	346,8	-	-
Zusammen	810	41,0	157	7,9	311	15,7	18	0,9
weiblich								
unter 1	1	5,9	-	-	1	5,9	-	-
1 - 5	-	-	-	-	-	-	-	-
5 - 15	4	2,6	3	1,9	-	-	-	-
15 - 25	8	5,0	5	3,1	-	-	-	-
25 - 35	8	3,3	6	2,5	-	-	-	-
35 - 45	8	3,6	4	1,8	2	0,9	-	-
45 - 55	15	4,8	1	0,3	3	1,0	1	0,3
55 - 65	33	10,9	4	1,3	9	3,0	-	-
65 - 75	81	29,5	5	1,8	34	12,4	-	-
75 - 85	247	112,3	11	5,0	156	70,9	-	-
85 und mehr	430	466,2	5	5,4	310	336,1	-	-
Zusammen	835	40,4	44	2,1	515	24,9	1	0,0

15. Gestorbene bei häuslichen Unfällen 2013 nach Altersgruppen und Geschlecht

Alter von ... bis unter ... Jahren männlich = m weiblich = w insgesamt = i	Insgesamt	Unfallursache						sonstige
		Sturz	Ertrinken, Untergehen	Ersticken	Rauch, Feuer, Flammen	Vergiftung		
							Pos.-Nr. der ICD-10	
W00 - W19	W65 - W74	W75 - W84	X00 - X09	X40 - X49				
unter 1	m	-	-	-	-	-	-	-
	w	1	-	-	1	-	-	-
	i	1	-	-	1	-	-	-
1 - 5	m	-	-	-	-	-	-	-
	w	-	-	-	-	-	-	-
	i	-	-	-	-	-	-	-
5 - 15	m	1	-	-	1	-	-	-
	w	-	-	-	-	-	-	-
	i	1	-	-	1	-	-	-
15 - 25	m	1	-	-	1	-	-	-
	w	-	-	-	-	-	-	-
	i	1	-	-	1	-	-	-
25 - 35	m	5	2	-	2	-	1	-
	w	-	-	-	-	-	-	-
	i	5	2	-	2	-	1	-
35 - 45	m	5	1	-	-	-	2	2
	w	2	1	-	-	1	-	-
	i	7	2	-	-	1	2	2
45 - 55	m	14	8	-	1	4	-	1
	w	3	1	-	1	-	-	1
	i	17	9	-	2	4	-	2
55 - 65	m	26	17	1	2	-	1	5
	w	9	6	-	1	-	-	2
	i	35	23	1	3	-	1	7
65 und mehr	m	259	228	2	6	3	1	19
	w	500	459	-	5	6	1	29
	i	759	687	2	11	9	2	48
Insgesamt	m	311	256	3	13	7	5	27
	w	515	467	-	8	7	1	32
	i	826	723	3	21	14	6	59

16. Gestorbene bei Verkehrsunfällen 2013 nach Altersgruppen und Geschlecht

Alter von ... bis unter ... Jahren männlich = m weiblich = w insgesamt = i		Insgesamt	Transportmittelunfälle					Sonstige
			zusammen	Fußgänger	Radfahrer	Motorrad- fahrer	PKW- Benutzer	
V01 - V99	V01 - V09	V10 - V19	V20 - V29	V40 - V49				
unter 1	m	-	-	-	-	-	-	-
	w	-	-	-	-	-	-	-
	i	-	-	-	-	-	-	-
1 - 5	m	-	-	-	-	-	-	-
	w	-	-	-	-	-	-	-
	i	-	-	-	-	-	-	-
5 - 15	m	2	2	2	-	-	-	-
	w	3	3	2	-	-	1	-
	i	5	5	4	-	-	1	-
15 - 25	m	21	21	3	1	3	5	-
	w	5	5	-	2	1	1	-
	i	26	26	3	3	4	6	-
25 - 35	m	26	26	4	2	5	10	-
	w	6	5	-	-	1	3	1
	i	32	31	4	2	6	13	1
35 - 45	m	18	18	-	1	9	7	-
	w	4	4	-	-	1	1	-
	i	22	22	-	1	10	8	-
45 - 55	m	29	28	2	3	9	10	1
	w	1	1	-	-	-	1	-
	i	30	29	2	3	9	11	1
55 - 65	m	14	13	6	3	1	1	1
	w	4	4	1	-	-	2	-
	i	18	17	7	3	1	3	1
65 und mehr	m	47	46	11	11	3	16	1
	w	21	20	12	1	-	5	1
	i	68	66	23	12	3	21	2
Insgesamt	m	157	154	28	21	30	49	3
	w	44	42	15	3	3	14	2
	i	201	196	43	24	33	63	5

17. Gestorbene bei Arbeitsunfällen 2013 nach Altersgruppen und Geschlecht

Alter von ... bis unter ... Jahren männlich = m weiblich = w insgesamt = i		Insgesamt	Art des Arbeitsunfalles				
			Transport- mittelunfall	Sturz	Exposition gegenüber		sonstige, ein- schließlich Spätfolgen
					mechanischen Kräften	elektr. Strom, Temperatur, Druck	
			V01 - V99	W00 - W19	W20 - W64	W85 - W99	
unter 1	m	-	-	-	-	-	-
	w	-	-	-	-	-	-
	i	-	-	-	-	-	-
1 - 5	m	-	-	-	-	-	-
	w	-	-	-	-	-	-
	i	-	-	-	-	-	-
5 - 15	m	-	-	-	-	-	-
	w	-	-	-	-	-	-
	i	-	-	-	-	-	-
15 - 25	m	2	1	-	1	-	-
	w	-	-	-	-	-	-
	i	2	1	-	1	-	-
25 - 35	m	-	-	-	-	-	-
	w	-	-	-	-	-	-
	i	-	-	-	-	-	-
35 - 45	m	4	1	1	1	-	1
	w	-	-	-	-	-	-
	i	4	1	1	1	-	1
45 - 55	m	5	-	2	2	-	1
	w	1	1	-	-	-	-
	i	6	1	2	2	-	1
55 - 65	m	7	1	3	2	1	-
	w	-	-	-	-	-	-
	i	7	1	3	2	1	-
65 und mehr	m	-	-	-	-	-	-
	w	-	-	-	-	-	-
	i	-	-	-	-	-	-
Insgesamt	m	18	3	6	6	1	2
	w	1	1	-	-	-	-
	i	19	4	6	6	1	2

Abb. 1 Gestorbene Säuglinge im Freistaat Sachsen 2013 nach Geschlecht und Lebensdauer

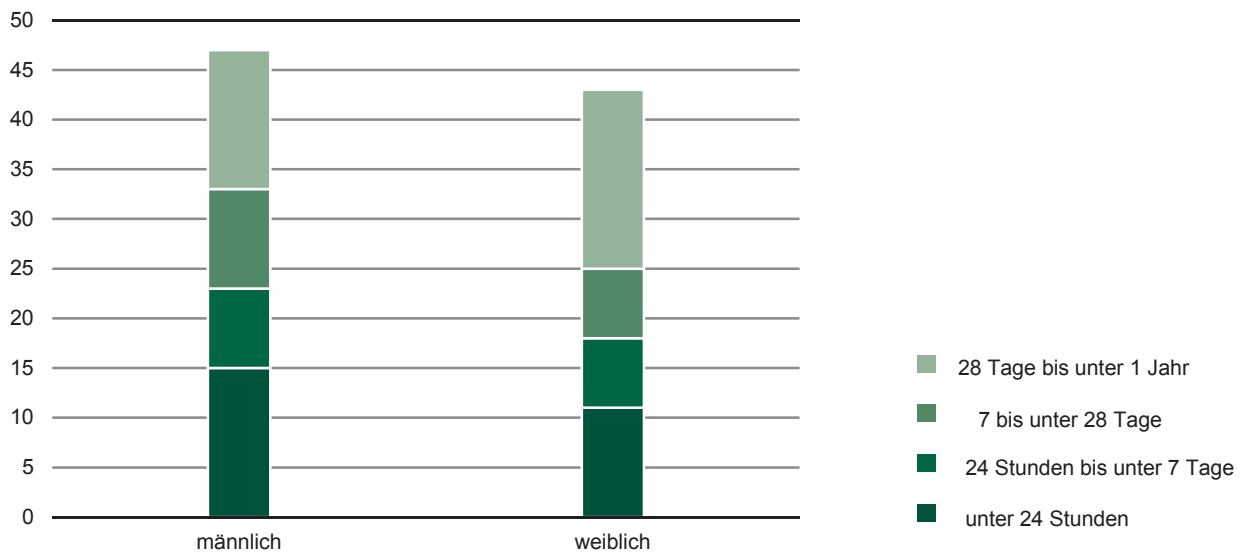


Abb. 2 Gestorbene im Freistaat Sachsen 2013 nach Todesursachen in Prozent

Bösartige Neubildungen der/des:

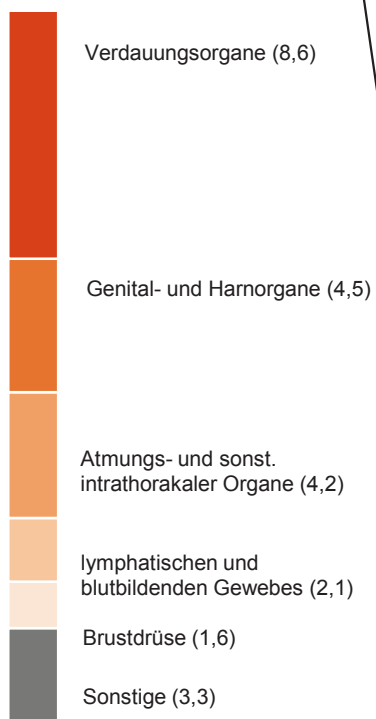


Abb. 3 Gestorbene je 100 000 Einwohner im Freistaat Sachsen 2013 nach ausgewählten Todesursachen und Geschlecht

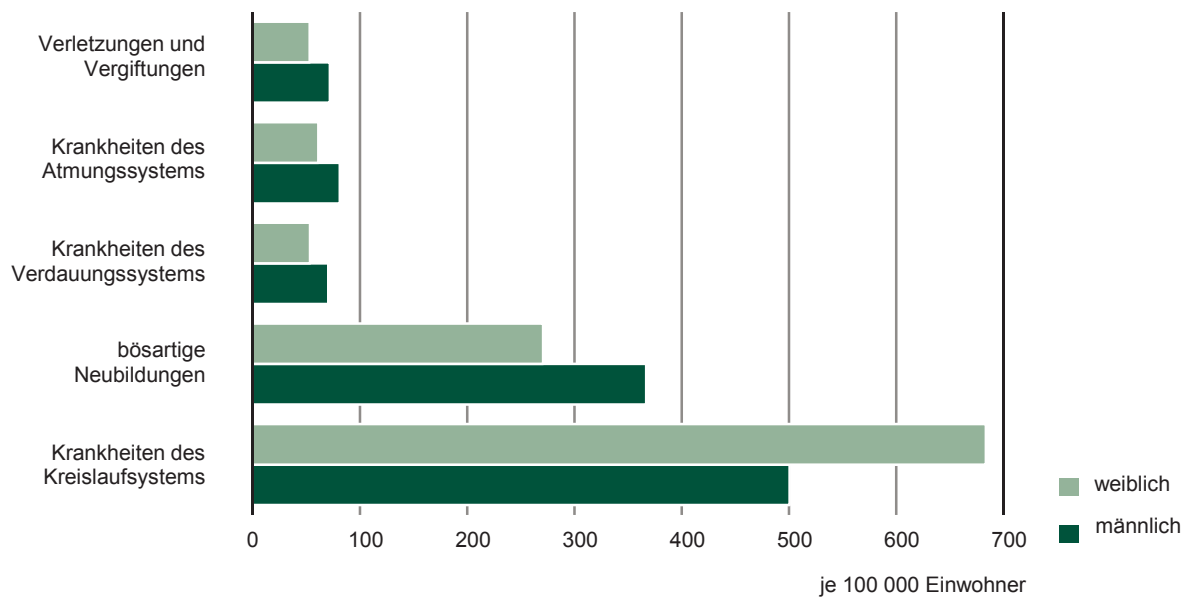
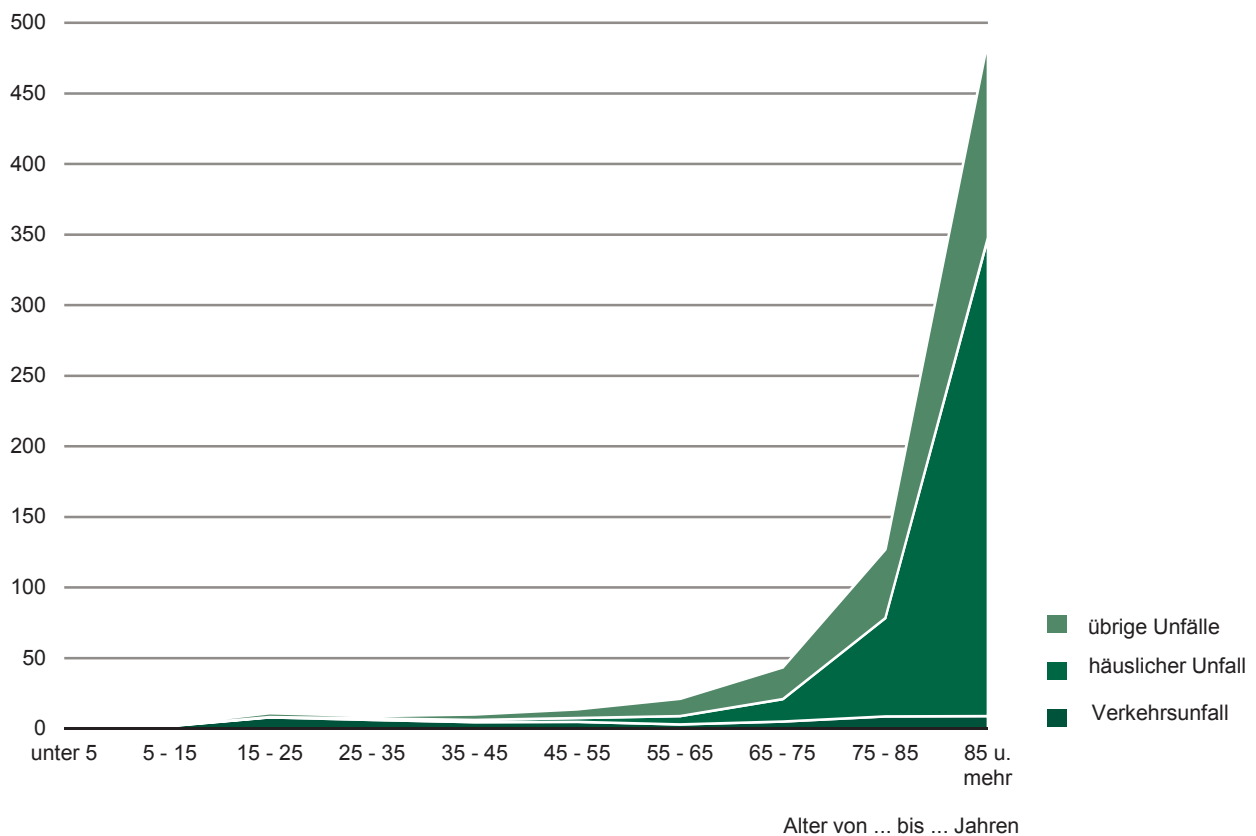


Abb. 4 Gestorbene durch Unfälle je 100 000 Einwohner im Freistaat Sachsen 2013 nach Unfallart und Altersgruppen

je 100 000 Einwohner



Herausgeber:

Statistisches Landesamt des Freistaates Sachsen

Redaktion:

Statistisches Landesamt des Freistaates Sachsen

Gestaltung und Satz:

Statistisches Landesamt des Freistaates Sachsen

Redaktionsschluss:

Oktober 2014

Bezug:

Statistisches Landesamt des Freistaates Sachsen

Hausanschrift: Macherstraße 63, 01917 Kamenz

Telefon: +49 3578 33-1424

Telefax: +49 3578 33-1499

E-Mail: vertrieb@statistik.sachsen.de

www.statistik.sachsen.de/shop

Verteilerhinweis

Diese Informationsschrift wird von der Sächsischen Staatsregierung im Rahmen ihrer verfassungsmäßigen Verpflichtung zur Information der Öffentlichkeit herausgegeben. Sie darf weder von politischen Parteien noch von deren Kandidaten oder Helfern zum Zwecke der Wahlwerbung verwendet werden. Dies gilt für alle Wahlen.

Missbräuchlich ist insbesondere die Verteilung auf Wahlveranstaltungen, an Informationsständen der Parteien sowie das Einlegen, Aufdrucken oder Aufkleben parteipolitischer Informationen oder Werbemittel.

Untersagt ist auch die Weitergabe an Dritte zur Verwendung bei der Wahlwerbung.

Copyright

Statistisches Landesamt des Freistaates Sachsen, Kamenz, 2014

Vervielfältigung und Verbreitung, auch auszugsweise, mit Quellenangabe gestattet.

ISSN 2195-3031