



Statistischer Bericht



Studierende an den Hochschulen im Freistaat Sachsen

2013

B III 1 – j/13

Zeichenerklärung

- Nichts vorhanden (genau Null)
- 0 weniger als die Hälfte von 1 in der letzten besetzten Stelle, jedoch mehr als nichts
- ... Angabe fällt später an
- / Zahlenwert nicht sicher genug
- . Zahlenwert unbekannt oder geheim zu halten
- x Tabellenfach gesperrt, weil Aussage nicht sinnvoll
- () Aussagewert ist eingeschränkt
- p vorläufige Zahl
- r berichtigte Zahl
- s geschätzte Zahl

Inhalt

	Seite
Vorbemerkungen	3
Erläuterungen	3
Ergebnisdarstellung	4
Tabellen	
1. Studienanfänger und Studenten im 1. Fachsemester in den Jahren 1993 bis 2013 nach Hochschulen	6
2. Studienanfänger und Studenten im 1. Fachsemester im Jahr 2013 nach Hochschulen und Hochschularten	19
2.1 Studienanfänger und Studenten im 1. Fachsemester im Sommersemester 2013 nach Hochschulen und Hochschularten	21
3. Studienanfänger und Studenten im 1. Fachsemester im Jahr 2013 nach angestrebten Abschlüssen und Fächergruppen	23
3.1 Studienanfänger und Studenten im 1. Fachsemester im Sommersemester 2013 nach angestrebten Abschlüssen und Fächergruppen	29
4. Studenten im Wintersemester 2013/14, Studienanfänger im Jahr 2013 und darunter im Sommersemester 2013 nach Hochschulen und dem Land des Erwerbs der Hochschulzugangsberechtigung und Hochschularten	34
5. Ausländische Studienanfänger, Studenten und Kollegiaten im Jahr 2013 nach Herkunftsland	46
6. Studenten in den Wintersemestern 1992/93 bis 2013/14 nach Hochschulen	49
7. Studenten, Studienanfänger und Studenten im 1. Fachsemester im Wintersemester 2013/14 nach Hochschulen und Hochschularten	62
8. Studenten, Studienanfänger und Studenten im 1. Fachsemester im Wintersemester 2013/14 nach angestrebten Abschlüssen und Fächergruppen	64
9. Studenten im Wintersemester 2013/14 nach Fächergruppen sowie Fach- und Hochschulsemestern und Hochschularten	71
10. Studenten im Wintersemester 2013/14 inner- bzw. außerhalb der Regelstudienzeit nach Hochschulen und Fächergruppen	75
11. Studenten im Wintersemester 2013/14 inner- bzw. außerhalb der Regelstudienzeit nach Hochschulen und angestrebtem Abschluss	79
12. Studenten und Studienanfänger im Wintersemester 2013/14 nach Fächergruppen und bundeseinheitlichen Studienfächern	84
12.1 Studenten und Studienanfänger an Universitäten im Wintersemester 2013/14 nach Fächergruppen und bundeseinheitlichen Studienfächern	89
12.2 Studenten und Studienanfänger an Kunsthochschulen im Wintersemester 2013/14 nach Fächergruppen und bundeseinheitlichen Studienfächern	97

	Seite
12.3 Studenten und Studienanfänger an Fachhochschulen und Verwaltungsfachhochschulen im Wintersemester 2013/14 nach Fächergruppen und bundeseinheitlichen Studienfächern	99
13. Studenten und Studienanfänger im Wintersemester 2013/14 nach Hochschulen, Fakultäten und landesinternen Studienfächern	106
14. Studenten im Wintersemester 2013/14 nach Hochschularten und Alter	129
 Abbildungen	
Abb. 1 Studienanfänger, Studenten im 1. Fachsemester und ausländische Studenten 2004 bis 2013	131
Abb. 2 Studenten im Wintersemester 2013/14 nach Hochschularten	131
Abb. 3 Studenten im Wintersemester 2013/14 nach ausgewählten Fächergruppen	131
Abb. 4 Studenten in den am stärksten besetzten Studienfächern im Wintersemester 2013/14	132
 Anhang	
Übersicht der Hochschulen in Sachsen	133

Vorbemerkungen

Im vorliegenden Statistischen Bericht sind die Ergebnisse der sowohl im Wintersemester 2013/14 durchgeführten Befragung aller Hochschulen im Freistaat Sachsen über die dort eingeschriebenen Studenten als auch die Ergebnisse der Erhebung der Studienanfänger und Studenten im ersten Fachsemester des Sommersemesters 2013 enthalten. In die Jahreszahl der Studenten im ersten Hochschul- oder ersten Fachsemester gehen alle Studenten ein, die im Sommer- oder nachfolgenden Wintersemester an einer Hochschule in Sachsen ihr erstes Hochschul- oder erstes Fachsemester absolvierten.

In Zeitreihen ist die Entwicklung der Studenten- und Studienanfängerzahlen in den Tabellen 1 und 6 dargestellt. Die folgenden Tabellen beinhalten Angaben zur Anzahl der Studenten, Studienanfänger sowie zu den ausländischen Studierenden an den Hochschulen Sachsens nach Fakultäten, Fächergruppen und Studienfächern bzw. angestrebten Abschlüssen. Ebenfalls ausgewiesen ist die Herkunft der ausländischen Studenten und Studienkollegiaten, die Anzahl der Studenten nach Fach- und Hochschulsemestern, Angaben zur Einhaltung der Regelstudienzeit und zum Alter der Studenten sowie Informationen zum Ort der Hochschulzugangsberechtigung. In die Auswertung gehen nur die Studenten im ersten Studiengang ein.

Rechtsgrundlage ist das Gesetz über die Statistik für das Hochschulwesen (Hochschulstatistikgesetz – HStatG) vom 2. November 1990 (BGBl. I S. 2414), zuletzt geändert durch Artikel 2 des Gesetzes vom 25. Juni 2005 (BGBl. I S. 1860) i. V. m. dem Gesetz über die Statistik für Bundeszwecke (Bundesstatistikgesetz – BStatG) vom 22. Januar 1987 (BGBl. I S. 462, 565), zuletzt geändert durch Artikel 13 des Gesetzes vom 25. Juli 2013 (BGBl. I S. 2749).

Gemäß Hochschulstatistikgesetz besteht für die Leiter der Hochschulen Auskunftspflicht.

Im Wintersemester 2013/14 gab es im Freistaat Sachsen sechs Universitäten, sechs Kunsthochschulen, zwölf Fachhochschulen und zwei Verwaltungsfachhochschulen.

Erläuterungen

Hochschulen

Als Hochschulen werden alle nach Landesrecht anerkannten Hochschulen, unabhängig von der Trägerschaft ausgewiesen. Sie dienen der Pflege und Entwicklung der Wissenschaften und der Künste durch Forschung, Lehre und Studium. Die Hochschulen bereiten auf berufliche Tätigkeiten vor, die die Anwendung wissenschaftlicher Erkenntnisse und Methoden oder die Fähigkeit zur künstlerischen Gestaltung erfordern.

Universitäten

Zu den Universitäten zählen die technischen Universitäten und andere gleichrangige, wissenschaftliche Hochschulen. Sie besitzen in der Regel das Promotions- und Habilitationsrecht.

Kunsthochschulen

Kunsthochschulen sind Hochschulen für bildende Künste, Gestaltung, Musik, Film und Fernsehen.

Fachhochschulen

Fachhochschulen bieten eine stärker anwendungsbezogene Ausbildung in Studiengängen für Ingenieure und für Berufe in den Bereichen Wirtschaft, Sozialwesen, Gestaltung und Informatik. Die Regelstudienzeit ist kürzer als an Universitäten.

Verwaltungsfachhochschulen

Verwaltungsfachhochschulen sind diejenigen verwaltungsinternen Fachhochschulen, an denen Nachwuchskräfte für den gehobenen, nichttechnischen Dienst des Bundes und der Länder ausgebildet werden.

Studenten

Studenten sind in ein Fachstudium ordentlich immatrikulierte Studierende (ohne Beurlaubte, Studienkollegiaten und Gasthörer).

Studienanfänger

Als Studienanfänger werden im vorliegenden Statistischen Bericht Studenten im ersten Hochschulsemester an einer deutschen Hochschule (Erstimmatrikulierte) bezeichnet.

Studienkollegiaten

Studienkollegiaten sind ausländische Studienbewerber, die in einem Vorbereitungskurs ihre Hochschulzugangsberechtigung für ein Studium an einer deutschen Hochschule erwerben.

Studienfach, Studienbereich, Fächergruppe

Ein Studienfach ist die in Prüfungsordnungen festgelegte Bezeichnung für eine wissenschaftliche oder künstlerische Disziplin, in der ein Studienabschluss möglich ist. Für die Studentenstatistik werden die je Hochschule gültigen Bezeichnungen z. T. sinngemäß vereinheitlicht, das heißt einem bundeseinheitlichen Fächerschlüssel zugeordnet. Mehrere verwandte Fächer werden in dieser Systematik zu Studienbereichen und diese zu neun Fächergruppen zusammengefasst.

Studiengang

Als Studiengang wird eine abgeschlossene, in Studien- und Prüfungsordnungen vorgesehene berufsqualifizierende oder berufsbezogene Hochschulausbildung bezeichnet. Für die Statistik wird der Studiengang als Kombination der angestrebten Abschlussprüfungen mit einem oder

dem ersten Studienfach erfasst (für die Bundesstatistik ggf. mit bis zu drei Studienfächern).

Angestrebte Abschlüsse

Studierende streben im Rahmen ihres Studienganges Abschlussprüfungen aus Prüfungsgruppen an, die im Schlüsselverzeichnis der Studenten- und Prüfungsstatistik festgelegt sind.

Fakultäten

Eine Fakultät ist die organisatorische Grundeinheit der Universität bzw. Fach- und Kunsthochschule. Innerhalb ihres Bereichs erfüllt die Fakultät Aufgaben der Hochschule vor allem in Bezug auf Lehre und Forschung und gewährleistet ein ordnungsgemäßes Lehrangebot. (vgl. SächsHSG § 87)

Hochschulsemester

Hochschulsemester sind Semester, die insgesamt im Hochschulbereich verbracht worden sind. Sie müssen nicht in Beziehung zum Studienfach des Studenten im Berichtsemester stehen.

Fachsemester

Fachsemester sind Semester, die im Hinblick auf die im Berichtsemester angestrebte Abschlussprüfung im Studienfach verbracht worden sind. Dazu können auch einzelne Semester aus einem anderen Studienfach oder Studiengang gehören, wenn sie angerechnet werden.

Hochschulzugangsberechtigung

Die Zulassung zum Studium setzt eine Studien- oder Hochschulzugangsberechtigung voraus. Die Voraussetzungen sind je nach Hochschulart unterschiedlich. Für ein Studium an wissenschaftlichen Hochschulen ist die allgemeine oder die fachgebundene Hochschulreife erforderlich. An Kunsthochschulen sind die Aufnahmevoraussetzungen unterschiedlich geregelt. Die Aufnahme kann aufgrund von Begabungsnachweisen oder Eignungsprüfungen erfolgen. Ein Studium an Fachhochschulen setzt die Fachhochschulreife voraus.

Regelstudienzeit

Die Regelstudienzeit bezeichnet die Studienzeit, innerhalb der, bei entsprechender inhaltlicher Gestaltung des Lehrangebotes, ein erster berufsqualifizierender Abschluss erworben werden kann.

Ausländer

Als Ausländer gelten Personen, die nicht die deutsche Staatsangehörigkeit besitzen und sich zumindest für ein Semester im Bundesgebiet aufhalten. Personen, die neben der deutschen noch eine weitere Staatsangehörigkeit angeben, rechnen nicht zu den Ausländern.

Bachelor und Master

Im Zuge der Strukturreform europäischer Hochschulen im „Bologna-Prozess“ seit Anfang der 1990er Jahre sind zwecks internationaler Kompatibilität zwei neue Studienabschlüsse entstanden: Bachelor und Master. Der Bachelor stellt dabei die Studienstufe „Undergraduate“ dar und der Master – als Weiterführung des Bachelor – die Studienstufe „Graduate“. Eingeführt wurden diese Studienabschlüsse im Wintersemester 1999/2000.

Abkürzungen

Ev.	-	Evangelisch
FH	-	Fachhochschule
H	-	Hochschule
SächsHSG	-	Sächsisches Hochschulgesetz
SMWK	-	Sächsisches Staatsministerium für Wissenschaft und Kunst
TU	-	Technische Universität
U	-	Universität
LA	-	Lehramt
BA	-	Bachelor
MA	-	Master

Ergebnisdarstellung

Im Jahr 2013 haben sich 20 605 **Studienanfänger** eingeschrieben, davon 1 984 im Sommersemester 2013 und 18 621 im nachfolgenden Wintersemester 2013/14. Damit sank 2013 die Zahl der Erstimmatrikulierten im Vergleich zum vergangenen Jahr um 187 bzw. 0,9 Prozent. Es wurden 9 708 weibliche Studienanfänger 2013 gezählt. Der Frauenanteil beträgt bei den Studenten im 1. Hochschulsemester somit 47,1 Prozent. Die meisten Ersteinschreiber (5 680) zählte die Technische Universität Dresden. Die Hälfte der Studienanfänger (10 464 bzw. 50,8 Prozent) schrieb sich in Bachelorstudiengängen ein. (Tabellen 1 bis 3.1).

2013 zählten die Hochschulen 31 869 **Studenten im 1. Fachsemester**, davon 3 441 im Sommersemester und 28 428 im Wintersemester. Das waren 73 weniger als im Vorjahr. (Tabellen 1, 3.1, 7).

Von den 99 784 deutschen Studenten an Sachsens Hochschulen hatten 50 073 bzw. 50,2 Prozent auch ihre **Hochschulzugangsberechtigung** in Sachsen erworben, gefolgt von den vier angrenzenden Bundesländern Thüringen (7,6 Prozent), Sachsen-Anhalt (6,6 Prozent), Brandenburg (6,4 Prozent) und Bayern (5,4 Prozent). 638 deutsche Studierende an sächsischen Hochschulen hatten ihre Hochschulzugangsberechtigung im Ausland erworben. Von den 15 100 deutschen Studienanfängern erwarben 6 989 bzw. 46,3 Prozent auch ihre Hochschulzugangsberechtigung in Sachsen, gefolgt von Thüringen und Bayern mit jeweils 6,7 Prozent (Tabelle 4).

Insgesamt 13 610 **ausländische Studenten** befanden sich im Wintersemester 2013/14 an den Hochschulen, 1 265 bzw. 10,2 Prozent mehr als im Vorjahr. Die meisten kamen aus China (2 044), ebenso wie bei den 521 Besuchern des Studienkollegs, von denen 207 Chinesen waren. (Tabelle 5).

Im Wintersemester 2013/14 waren an den Hochschulen Sachsens 113 394 **Studentinnen und Studenten** immatrikuliert, 670 bzw. 0,6 Prozent mehr als im Wintersemester 2012/13. (Tabelle 6).

70,7 Prozent der Studierenden besuchten eine **Universität**, 25,9 Prozent eine **Fachhochschule–Hochschule für angewandte Wissenschaften**, 2,6 Prozent eine **Kunsthochschule** und 0,9 Prozent eine **Verwaltungsfachhochschule** (Tabelle 7).

Die Zahl der **weiblichen Studierenden** an den Hochschulen des Freistaates Sachsen stieg gegenüber dem Vorjahr nur leicht um 15. Der Anteil an der Gesamtzahl der Studierenden sank leicht um 0,2 Prozentpunkte und betrug 44,7 Prozent (Tabelle 6).

Hinsichtlich der Wahl der **Fächerguppe** wiesen Studienfächer der „Ingenieurwissenschaften“ den größten Anteil Studierender auf. 32 204 Studierende (28,4 Prozent) wählten im Berichtszeitraum ein Studienfach dieser Fächergruppe. Ein knappes Viertel (27 193 bzw. 24,0 Prozent) der Studenten entschied sich im Wintersemester 2013/14 für ein Studienfach der Fächergruppe „Rechts-, Wirtschafts- und Sozialwissenschaften“. Mit 20 627 Studierenden (18,2 Prozent) nahm die Fächergruppe „Sprach- und Kulturwissenschaften“ die dritte Position ein. (Tabelle 9).

Im Hinblick auf die **angestrebten Abschlüsse** der Studenten ist folgendes zu erkennen: In der angestrebten Prüfungsgruppe „Universitärer Abschluss (ohne Lehramtsprüfungen)“ studierten im Berichtszeitraum unter den 65 246 Studenten 25 758 (39,5 Prozent) mit angestrebtem Bachelor und 16 387 (25,1 Prozent) im Masterstudiengang. Das waren zusammen 64,6 Prozent aller Studenten dieser Prüfungsgruppe. Unter den 30 190 Studenten mit angestrebtem Fachhochschulabschluss befinden sich schon über die Hälfte (17 142 bzw. 56,8 Prozent) in einem Bachelorstudiengang und 3 933 bzw. 13,0 Prozent in einem Masterstudiengang (Tabelle 8).

Das in Sachsen mögliche konsekutive Lehramts-Studienmodell mit Bachelor- und Masterabschlüssen wurde ab dem Wintersemester 2012/13 wieder auf das klassische Staatsexamen umgestellt. So beenden Studenten sowohl in der herkömmlichen Form als auch im gestuften Studienmodell ihr Studium. In diesen beiden Formen des Lehramtsstudiums befinden sich im Berichtszeitraum 7 945 Studentinnen und Studenten. Darunter strebten 1 181 bzw. 14,9 Prozent den Bachelor und 2 127 bzw. 26,8 Prozent den sich anschließenden Master an (Tabelle 8).

Die **Regelstudienzeit** bezeichnet die Studienzeit, in der in der Regel bei entsprechender inhaltlicher Gestaltung des Lehrangebotes das Studium absolviert werden soll.

In den Tabellen 10 und 11 ist jeweils durch Gegenüberstellung der Anzahl der Fachsemester und der dem Studiengang entsprechenden Regelstudienzeit die Anzahl der Studenten ermittelt worden, die die Regelstudienzeit bereits überschritten haben. Von den insgesamt 113 394 Studierenden in Sachsen waren im Berichtssemester 105 577 in einem Studiengang immatrikuliert, für den eine Regelstudienzeitbeschränkung in der Studienordnung festgelegt ist. Davon hatte mehr als jeder Fünfte (23 459 Studenten bzw. 22,2 Prozent) bereits die Regelstudienzeit überschritten.

Größere Hochschulen werden organisatorisch in **Fakultäten** weiter untergliedert. Innerhalb der Fakultäten weist dieser Bericht die dazugehörigen landesinternen Studienfächer aus (Tabelle 13). In diesem Berichtsjahr 2014/15 war die Fakultät Maschinenwesen der Technischen Universität Dresden die größte Fakultät mit 5 904 Studenten, gefolgt von der Philologischen Fakultät an der Universität Leipzig (4 597 Studenten) und der Fakultät Mathematik/Naturwissenschaften der Technischen Universität Dresden (4 012 Studenten).

Die **Altersstruktur** der Studenten gestaltete sich wie folgt: Die meisten Studenten im Berichtssemester (13 839) waren 23 Jahre. Das entspricht 12,2 Prozent. Während auf der einen Seite 156 bzw. 0,1 Prozent jünger waren als 18 Jahre, gibt es aber auch 5 325 Studenten bzw. 4,7 Prozent mit 35 Jahren und älter (Tabelle 14).

1. Studienanfänger und Studenten im 1. Fachsemester in den Jahren 1993 bis 2013 nach Hochschulen

Hochschule	Jahr	Studienanfänger			Studenten im 1. Fachsemester		
		insgesamt	mit ... Staatsangehörigkeit		insgesamt	mit ... Staatsangehörigkeit	
			deutscher	ausländischer		deutscher	ausländischer
Hochschulen insgesamt	1993	12 099	11 325	774	13 031	12 074	957
	1994	13 175	12 104	1 071	14 383	13 510	873
	1995	14 115	12 797	1 318	17 604	16 338	1 266
	1996	15 386	13 902	1 484	20 618	19 357	1 261
	1997	15 527	13 897	1 630	20 683	19 113	1 570
	1998	16 041	14 097	1 944	20 629	18 822	1 807
	1999	16 985	14 862	2 123	21 587	19 623	1 964
	2000	18 013	15 767	2 246	23 027	20 664	2 363
	2001	19 158	16 371	2 787	24 983	21 937	3 046
	2002	20 087	16 828	3 259	26 696	23 011	3 685
	2003	21 792	18 261	3 531	28 477	24 793	3 684
	2004	20 464	16 829	3 635	27 386	23 568	3 818
	2005	19 940	16 317	3 623	26 403	22 677	3 726
	2006	18 600	14 950	3 650	24 448	20 819	3 629
	2007	20 847	17 318	3 529	26 238	23 097	3 141
	2008	20 659	16 781	3 878	26 241	22 837	3 404
	2009	21 616	17 511	4 105	29 156	25 283	3 873
	2010	20 269	16 052	4 217	29 396	25 775	3 621
	2011	21 478	16 786	4 692	31 953	27 802	4 151
	2012	20 792	15 749	5 043	31 942	27 610	4 332
	2013	20 605	15 100	5 505	31 869	26 995	4 874
Universität Leipzig	1993	2 937	2 569	368	3 644	3 247	397
	1994	3 353	2 833	520	3 985	3 622	363
	1995	4 116	3 475	641	5 009	4 436	573
	1996	4 353	3 713	640	5 721	5 260	461
	1997	4 661	3 968	693	6 065	5 517	548
	1998	4 438	3 655	783	5 652	5 049	603
	1999	4 403	3 552	851	5 486	4 892	594
	2000	4 534	3 635	899	5 813	4 934	879
	2001	4 670	3 729	941	6 506	5 479	1 027
	2002	5 141	3 985	1 156	7 058	5 820	1 238
	2003	5 660	4 537	1 123	7 621	6 447	1 174
	2004	5 178	4 059	1 119	7 198	6 019	1 179
	2005	4 796	3 803	993	6 596	5 557	1 039
	2006	3 827	2 769	1 058	4 933	4 061	872
	2007	4 648	3 667	981	5 566	4 934	632
	2008	4 555	3 593	962	5 714	5 093	621
	2009	4 978	3 888	1 090	7 034	6 280	754
	2010	4 442	3 376	1 066	7 243	6 540	703
	2011	4 574	3 491	1 083	7 545	6 865	680
	2012	4 767	3 500	1 267	8 066	7 281	785
	2013	4 606	3 315	1 291	7 666	6 858	808

Noch: 1. Studienanfänger und Studenten im 1. Fachsemester in den Jahren 1993 bis 2013

Hochschule	Jahr	Studienanfänger			Studenten im 1. Fachsemester		
		insgesamt	mit ... Staatsangehörigkeit		insgesamt	mit ... Staatsangehörigkeit	
			deutscher	ausländischer		deutscher	ausländischer
Technische Universität Dresden	1993	3 095	2 907	188	4 260	3 919	341
	1994	3 167	2 912	255	4 454	4 206	248
	1995	3 724	3 395	329	5 297	4 967	330
	1996	4 285	3 881	404	6 266	5 877	389
	1997	4 233	3 770	463	6 170	5 583	587
	1998	4 566	3 975	591	6 368	5 652	716
	1999	4 739	4 103	636	6 542	5 772	770
	2000	5 184	4 484	700	7 005	6 191	814
	2001	5 580	4 715	865	7 515	6 493	1 022
	2002	5 991	4 931	1 060	8 339	7 021	1 318
	2003	6 657	5 618	1 039	9 277	8 009	1 268
	2004	6 236	5 116	1 120	8 866	7 502	1 364
	2005	6 041	4 853	1 188	8 376	6 990	1 386
	2006	5 863	4 667	1 196	8 011	6 617	1 394
	2007	6 311	5 054	1 257	8 555	7 183	1 372
	2008	6 134	4 824	1 310	8 166	6 843	1 323
	2009	6 188	4 926	1 262	8 792	7 338	1 454
	2010	5 732	4 454	1 278	9 036	7 574	1 462
	2011	6 435	4 973	1 462	10 074	8 438	1 636
	2012	6 003	4 536	1 467	10 050	8 429	1 621
	2013	5 680	4 056	1 624	9 927	8 145	1 782
Technische Universität Chemnitz	1993	537	462	75	739	649	90
	1994	504	426	78	936	852	84
	1995	637	545	92	1 303	1 192	111
	1996	836	740	96	1 718	1 607	111
	1997	954	871	83	1 654	1 550	104
	1998	1 148	1 064	84	1 685	1 571	114
	1999	1 523	1 396	127	2 037	1 886	151
	2000	1 832	1 791	41	2 571	2 389	182
	2001	1 948	1 812	136	2 595	2 316	279
	2002	1 798	1 660	138	2 546	2 197	349
	2003	1 916	1 632	284	2 511	2 167	344
	2004	1 741	1 504	237	2 355	2 066	289
	2005	1 612	1 360	252	2 189	1 905	284
	2006	1 759	1 516	243	2 486	2 191	295
	2007	2 203	1 993	210	2 945	2 698	247
	2008	1 713	1 531	182	2 348	2 126	222
	2009	1 648	1 451	197	2 471	2 240	231
	2010	1 598	1 325	273	2 632	2 322	310
	2011	2 108	1 664	444	3 678	3 178	500
	2012	1 625	1 134	491	3 121	2 544	577
	2013	2 026	1 257	769	3 498	2 646	852

Noch: 1. Studienanfänger und Studenten im 1. Fachsemester in den Jahren 1993 bis 2013

Hochschule	Jahr	Studienanfänger			Studenten im 1. Fachsemester		
		insgesamt	mit ... Staatsangehörigkeit		insgesamt	mit ... Staatsangehörigkeit	
			deutscher	ausländischer		deutscher	ausländischer
Technische Universität Bergakademie Freiberg	1993	253	210	43	417	362	55
	1994	287	244	43	441	388	53
	1995	410	349	61	678	570	108
	1996	543	461	82	782	666	116
	1997	653	572	81	855	747	108
	1998	605	507	98	761	636	125
	1999	650	530	120	786	643	143
	2000	787	631	156	942	766	176
	2001	902	721	181	1 078	875	203
	2002	917	715	202	1 130	895	235
	2003	1 074	900	174	1 287	1 084	203
	2004	1 033	879	154	1 263	1 102	161
	2005	1 067	903	164	1 238	1 066	172
	2006	929	775	154	1 134	972	162
	2007	994	888	106	1 133	1 031	102
	2008	1 067	956	111	1 216	1 114	102
	2009	1 035	905	130	1 272	1 144	128
	2010	1 030	845	185	1 350	1 144	206
	2011	1 104	858	246	1 497	1 238	259
	2012	903	685	218	1 392	1 140	252
	2013	803	543	260	1 465	1 183	282
Internationales Hochschul- institut Zittau ¹⁾	1993	15	-	15	-	-	-
	1994	36	-	36	-	-	-
	1995	52	-	52	-	-	-
	1996	42	-	42	1	-	1
	1997	44	-	44	-	-	-
	1998	43	1	42	-	-	-
	1999	42	1	41	-	-	-
	2000	44	1	43	4	1	3
	2001	64	-	64	-	-	-
	2002	42	1	41	-	-	-
	2003	59	1	58	-	-	-
	2004	44	-	44	3	2	1
	2005	40	-	40	6	6	-
	2006	32	-	32	11	11	-
	2007	24	1	23	33	19	14
	2008	16	3	13	37	19	18
	2009	19	2	17	78	46	32
	2010	48	4	44	117	62	55
	2011	34	4	30	109	62	47
	2012	25	9	16	113	80	33

1) ab 2013 in die Technische Universität Dresden eingegliedert

Noch: 1. Studienanfänger und Studenten im 1. Fachsemester in den Jahren 1993 bis 2013

Hochschule	Jahr	Studienanfänger			Studenten im 1. Fachsemester		
		insgesamt	mit ... Staatsangehörigkeit		insgesamt	mit ... Staatsangehörigkeit	
			deutscher	ausländischer		deutscher	ausländischer
Handelshochschule Leipzig	1996	7	-	7	12	11	1
	1997	1	-	1	6	5	1
	1998	-	-	-	3	3	-
	1999	-	-	-	7	7	-
	2000	10	2	8	-	-	-
	2001	19	6	13	2	2	-
	2002	29	8	21	6	5	1
	2003	32	4	28	22	18	4
	2004	27	7	20	12	8	4
	2005	47	24	23	44	26	18
	2006	20	4	16	7	7	-
	2007	53	5	48	7	7	-
	2008	88	11	77	113	34	79
	2009	93	14	79	144	60	84
	2010	62	11	51	105	54	51
	2011	77	9	68	104	36	68
	2012	127	40	87	176	89	87
	2013	75	13	62	173	110	63
DIU Dresden International University	2003	-	-	-	24	24	-
	2004	11	-	11	38	26	12
	2005	51	3	48	108	60	48
	2006	35	7	28	54	30	24
	2007	89	55	34	188	153	35
	2008	101	98	3	213	208	5
	2009	127	108	19	219	199	20
	2010	110	98	12	185	172	13
	2011	108	94	14	180	164	16
	2012	309	274	35	349	311	38
	2013	277	216	61	336	277	59
Hochschule für Bildende Künste Dresden	1993	48	46	2	74	71	3
	1994	55	51	4	100	95	5
	1995	49	44	5	82	75	7
	1996	52	46	6	97	90	7
	1997	48	41	7	92	79	13
	1998	68	62	6	117	110	7
	1999	72	66	6	115	109	6
	2000	64	60	4	111	105	6
	2001	77	69	8	136	128	8
	2002	63	54	9	137	120	17
	2003	67	56	11	114	99	15
	2004	73	58	15	118	104	14
	2005	82	70	12	138	122	16
	2006	86	63	23	168	140	28
	2007	94	70	24	152	123	29
	2008	89	76	13	162	138	24
	2009	87	69	18	147	124	23
	2010	90	70	20	163	138	25
	2011	91	64	27	155	124	31
	2012	111	67	44	184	137	47
	2013	116	68	48	173	121	52

Noch: 1. Studienanfänger und Studenten im 1. Fachsemester in den Jahren 1993 bis 2013

Hochschule	Jahr	Studienanfänger			Studenten im 1. Fachsemester		
		insgesamt	mit ... Staatsangehörigkeit		insgesamt	mit ... Staatsangehörigkeit	
			deutscher	ausländischer		deutscher	ausländischer
Hochschule für Grafik und Buchkunst Leipzig	1993	30	30	-	51	49	2
	1994	28	28	-	67	64	3
	1995	39	33	6	58	54	4
	1996	35	27	8	77	68	9
	1997	31	28	3	75	68	7
	1998	36	26	10	85	77	8
	1999	37	30	7	78	72	6
	2000	41	34	7	85	80	5
	2001	43	37	6	80	76	4
	2002	42	38	4	103	97	6
	2003	51	42	9	100	93	7
	2004	46	39	7	99	94	5
	2005	49	37	12	95	81	14
	2006	34	25	9	88	80	8
	2007	47	34	13	104	91	13
	2008	49	43	6	97	90	7
	2009	44	35	9	105	93	12
	2010	51	38	13	96	88	8
	2011	54	33	21	101	80	21
	2012	49	33	16	86	72	14
	2013	56	29	27	118	83	35
Hochschule für Musik und Theater Leipzig	1993	69	60	9	113	102	11
	1994	93	75	18	147	122	25
	1995	86	76	10	153	143	10
	1996	125	98	27	225	193	32
	1997	109	70	39	138	112	26
	1998	92	66	26	126	104	22
	1999	130	90	40	203	165	38
	2000	124	77	47	185	139	46
	2001	122	65	57	210	139	71
	2002	113	55	58	180	123	57
	2003	125	65	60	214	133	81
	2004	110	47	63	183	111	72
	2005	136	71	65	205	143	62
	2006	134	61	73	195	113	82
	2007	114	68	46	195	127	68
	2008	136	68	68	190	109	81
	2009	169	89	80	242	149	93
	2010	136	66	70	227	133	94
	2011	143	55	88	253	136	117
	2012	182	83	99	287	164	123
	2013	165	83	82	266	160	106

Noch: 1. Studienanfänger und Studenten im 1. Fachsemester in den Jahren 1993 bis 2013

Hochschule	Jahr	Studienanfänger			Studenten im 1. Fachsemester		
		insgesamt	mit ... Staatsangehörigkeit		insgesamt	mit ... Staatsangehörigkeit	
			deutscher	ausländischer		deutscher	ausländischer
Hochschule für Musik Dresden	1993	86	77	9	135	127	8
	1994	109	102	7	170	161	9
	1995	111	97	14	166	148	18
	1996	110	99	11	156	144	12
	1997	115	100	15	175	156	19
	1998	69	58	11	127	110	17
	1999	79	60	19	143	120	23
	2000	82	62	20	128	103	25
	2001	86	66	20	135	112	23
	2002	100	53	47	152	100	52
	2003	113	59	54	175	108	67
	2004	104	58	46	159	117	42
	2005	103	60	43	159	118	41
	2006	101	52	49	135	89	46
	2007	83	49	34	114	80	34
	2008	89	48	41	122	77	45
	2009	101	47	54	149	93	56
	2010	81	34	47	114	58	56
	2011	96	41	55	136	66	70
	2012	140	50	90	196	92	104
	2013	118	50	68	172	97	75
Palucca Hochschule für Tanz Dresden	1994	25	22	3	-	-	-
	1995	21	20	1	21	20	1
	1996	32	27	5	35	30	5
	1997	27	19	8	27	19	8
	1998	45	39	6	47	42	5
	1999	29	18	11	26	19	7
	2000	54	41	13	36	34	2
	2001	38	29	9	32	25	7
	2002	41	31	10	67	57	10
	2003	37	24	13	48	35	13
	2004	51	46	5	57	49	8
	2005	14	11	3	27	24	3
	2006	104	59	45	111	65	46
	2007	27	24	3	34	29	5
	2008	56	34	22	68	43	25
	2009	55	22	33	56	26	30
	2010	59	30	29	73	39	34
	2011	43	17	26	55	25	30
	2012	63	31	32	74	37	37
	2013	57	22	35	65	27	38

Noch: 1. Studienanfänger und Studenten im 1. Fachsemester in den Jahren 1993 bis 2013

Hochschule	Jahr	Studienanfänger			Studenten im 1. Fachsemester		
		insgesamt	mit ... Staatsangehörigkeit		insgesamt	mit ... Staatsangehörigkeit	
			deutscher	ausländischer		deutscher	ausländischer
Hochschule für Kirchen- musik Dresden	1993	10	8	2	10	8	2
	1994	13	13	-	13	13	-
	1995	16	15	1	16	15	1
	1996	12	11	1	12	11	1
	1997	10	10	-	10	10	-
	1998	10	9	1	10	9	1
	1999	5	5	-	5	5	-
	2000	11	8	3	11	8	3
	2001	7	4	3	7	4	3
	2002	12	12	-	12	12	-
	2003	15	14	1	-	-	-
	2004	5	5	-	5	5	-
	2005	7	6	1	8	7	1
	2006	5	4	1	5	4	1
	2007	11	11	-	11	11	-
	2008	6	6	-	6	6	-
	2009	6	6	-	6	6	-
	2010	5	5	-	5	5	-
	2011	8	8	-	8	8	-
	2012	9	9	-	9	9	-
	2013	7	7	-	7	7	-
Hochschule für Kirchen- musik Görlitz ¹⁾	2000	3	3	-	3	3	-
	2001	3	3	-	3	3	-
	2002	3	3	-	3	3	-
	2003	3	2	1	3	2	1
	2004	2	2	-	4	4	-
	2005	-	-	-	2	2	-
Hochschule für Technik und Wirtschaft Dresden	1993	1 114	1 109	5	782	779	3
	1994	1 431	1 412	19	986	972	14
	1995	1 071	1 056	15	1 053	1 033	20
	1996	1 169	1 120	49	1 254	1 248	6
	1997	929	894	35	1 124	1 110	14
	1998	1 011	952	59	1 193	1 175	18
	1999	1 024	985	39	1 225	1 211	14
	2000	1 108	1 033	75	1 279	1 261	18
	2001	1 094	1 007	87	1 304	1 282	22
	2002	1 029	931	98	1 194	1 172	22
	2003	1 104	979	125	1 309	1 263	46
	2004	1 071	961	110	1 331	1 296	35
	2005	1 068	959	109	1 360	1 311	49
	2006	1 021	933	88	1 413	1 346	67
	2007	1 057	964	93	1 411	1 369	42
	2008	1 143	1 056	87	1 481	1 432	49
	2009	1 164	1 060	104	1 468	1 388	80
	2010	1 183	1 081	102	1 605	1 491	114
	2011	1 167	1 034	133	1 615	1 473	142
	2012	1 150	995	155	1 666	1 502	164
	2013	1 049	879	170	1 572	1 389	183

1) Hochschule wurde zum 31.08.2008 geschlossen

Noch: 1. Studienanfänger und Studenten im 1. Fachsemester in den Jahren 1993 bis 2013

Hochschule	Jahr	Studienanfänger			Studenten im 1. Fachsemester		
		insgesamt	mit ... Staatsangehörigkeit		insgesamt	mit ... Staatsangehörigkeit	
			deutscher	ausländischer		deutscher	ausländischer
Hochschule für Technik, Wirtschaft und Kultur Leipzig	1993	974	954	20	772	757	15
	1994	1 248	1 208	40	949	925	24
	1995	1 093	1 069	24	1 025	1 002	23
	1996	1 105	1 080	25	1 269	1 244	25
	1997	953	940	13	1 131	1 114	17
	1998	1 088	1 046	42	1 207	1 182	25
	1999	1 239	1 199	40	1 476	1 441	35
	2000	1 078	1 025	53	1 285	1 257	28
	2001	1 130	1 091	39	1 349	1 327	22
	2002	1 288	1 205	83	1 667	1 601	66
	2003	1 194	1 098	96	1 497	1 431	66
	2004	1 190	1 045	145	1 567	1 453	114
	2005	1 223	1 052	171	1 574	1 420	154
	2006	1 188	1 047	141	1 559	1 424	135
	2007	1 296	1 146	150	1 646	1 509	137
	2008	1 367	1 122	245	1 773	1 542	231
	2009	1 463	1 197	266	1 994	1 753	241
	2010	1 335	1 092	243	1 790	1 672	118
	2011	1 139	880	259	1 681	1 545	136
	2012	1 105	829	276	1 683	1 565	118
	2013	1 105	847	258	1 725	1 609	116
Hochschule Mittweida	1993	685	683	2	359	359	-
	1994	660	653	7	384	380	4
	1995	708	699	9	730	722	8
	1996	538	519	19	648	634	14
	1997	635	581	54	756	716	40
	1998	673	602	71	773	736	37
	1999	725	633	92	850	764	86
	2000	793	704	89	921	827	94
	2001	1 002	781	221	1 195	967	228
	2002	963	745	218	1 150	948	202
	2003	1 027	786	241	1 220	998	222
	2004	1 052	719	333	1 203	879	324
	2005	1 168	816	352	1 215	909	306
	2006	1 154	810	344	1 154	821	333
	2007	1 336	975	361	1 137	863	274
	2008	1 409	841	568	1 297	844	453
	2009	1 675	1 135	540	1 530	1 053	477
	2010	1 650	1 128	522	1 255	1 084	171
	2011	1 617	1 136	481	1 284	1 108	176
	2012	1 705	1 202	503	1 203	1 044	159
	2013	1 849	1 429	420	1 356	1 159	197

Noch: 1. Studienanfänger und Studenten im 1. Fachsemester in den Jahren 1993 bis 2013

Hochschule	Jahr	Studienanfänger			Studenten im 1. Fachsemester		
		insgesamt	mit ... Staatsangehörigkeit		insgesamt	mit ... Staatsangehörigkeit	
			deutscher	ausländischer		deutscher	ausländischer
Hochschule Zittau/Görlitz	1993	659	633	26	282	262	20
	1994	774	737	37	503	470	33
	1995	690	647	43	652	616	36
	1996	713	661	52	652	597	55
	1997	827	754	73	846	781	65
	1998	781	684	97	857	767	90
	1999	746	676	70	805	746	59
	2000	759	693	66	811	757	54
	2001	712	610	102	809	724	85
	2002	732	646	86	818	739	79
	2003	939	783	156	1 025	911	114
	2004	840	692	148	969	838	131
	2005	741	651	90	871	805	66
	2006	749	646	103	865	791	74
	2007	824	722	102	943	862	81
	2008	861	740	121	972	910	62
	2009	852	739	113	979	921	58
	2010	820	661	159	909	829	80
	2011	743	611	132	870	786	84
	2012	668	533	135	744	700	44
	2013	706	521	185	790	715	75
Westsächsische Hochschule Zwickau	1993	677	675	2	379	378	1
	1994	748	747	1	500	496	4
	1995	701	692	9	637	627	10
	1996	783	779	4	914	908	6
	1997	754	742	12	829	822	7
	1998	705	696	9	795	784	11
	1999	827	814	13	935	923	12
	2000	882	875	7	985	977	8
	2001	878	861	17	985	968	17
	2002	982	973	9	1 099	1 092	7
	2003	971	944	27	1 080	1 056	24
	2004	979	948	31	1 096	1 063	33
	2005	903	880	23	1 030	1 008	22
	2006	895	879	16	1 104	1 084	20
	2007	996	970	26	1 174	1 143	31
	2008	1 112	1 087	25	1 343	1 319	24
	2009	1 182	1 119	63	1 445	1 378	67
	2010	1 009	943	66	1 318	1 248	70
	2011	962	883	79	1 262	1 183	79
	2012	887	799	88	1 173	1 088	85
	2013	921	808	113	1 211	1 100	111

Noch: 1. Studienanfänger und Studenten im 1. Fachsemester in den Jahren 1993 bis 2013

Hochschule	Jahr	Studienanfänger			Studenten im 1. Fachsemester		
		insgesamt	mit ... Staatsangehörigkeit		insgesamt	mit ... Staatsangehörigkeit	
			deutscher	ausländischer		deutscher	ausländischer
Hochschule für Tele- kommunikation Leipzig	1993	107	104	3	108	105	3
	1994	85	84	1	87	86	1
	1995	77	75	2	78	76	2
	1996	71	70	1	74	73	1
	1997	70	70	-	79	79	-
	1998	109	108	1	114	113	1
	1999	130	128	2	136	134	2
	2000	82	80	2	82	80	2
	2001	159	153	6	159	153	6
	2002	166	158	8	171	163	8
	2003	155	138	17	156	139	17
	2004	171	156	15	172	157	15
	2005	146	134	12	161	149	12
	2006	95	89	6	137	128	9
	2007	83	78	5	128	121	7
	2008	95	81	14	146	128	18
	2009	146	137	9	203	194	9
	2010	195	172	23	265	238	27
	2011	285	264	21	376	350	26
	2012	265	253	12	376	355	21
	2013	276	264	12	404	388	16
Evangelische Hochschule Dresden (FH)	1993	96	91	5	103	97	6
	1994	88	86	2	100	97	3
	1995	93	90	3	102	99	3
	1996	91	87	4	109	102	7
	1997	90	87	3	103	101	2
	1998	91	86	5	105	100	5
	1999	87	82	5	103	97	6
	2000	94	86	8	106	98	8
	2001	93	88	5	102	97	5
	2002	130	123	7	152	144	8
	2003	142	129	13	157	143	14
	2004	103	93	10	130	120	10
	2005	102	95	7	126	118	8
	2006	99	86	13	126	112	14
	2007	103	95	8	139	130	9
	2008	94	89	5	138	129	9
	2009	112	100	12	134	119	15
	2010	111	104	7	167	158	9
	2011	135	125	10	190	179	11
	2012	134	126	8	198	185	13
	2013	146	135	11	198	186	12

Noch: 1. Studienanfänger und Studenten im 1. Fachsemester in den Jahren 1993 bis 2013

Hochschule	Jahr	Studienanfänger			Studenten im 1. Fachsemester		
		insgesamt	mit ... Staatsangehörigkeit		insgesamt	mit ... Staatsangehörigkeit	
			deutscher	ausländischer		deutscher	ausländischer
Evangelische Hochschule Moritzburg	1993	17	17	-	17	17	-
	1994	17	17	-	18	18	-
	1995	18	18	-	19	19	-
	1996	19	19	-	20	20	-
	1997	17	17	-	17	17	-
	1998	21	19	2	24	22	2
	1999	17	17	-	19	19	-
	2000	19	19	-	20	20	-
	2001	19	19	-	20	20	-
	2002	20	20	-	20	20	-
	2003	20	20	-	23	23	-
	2004	20	20	-	23	23	-
	2005	19	19	-	18	18	-
	2006	20	20	-	20	20	-
	2007	19	19	-	20	20	-
	2008	19	19	-	20	20	-
	2009	18	18	-	20	20	-
	2010	17	17	-	18	18	-
	2011	28	28	-	30	30	-
	2012	23	23	-	25	25	-
	2013	23	23	-	29	29	-
AKAD Fachhochschule Leipzig	1993	55	55	-	41	41	-
	1994	86	86	-	122	122	-
	1995	50	49	1	141	140	1
	1996	66	65	1	170	168	2
	1997	80	77	3	175	171	4
	1998	88	88	-	161	161	-
	1999	86	82	4	167	155	12
	2000	85	81	4	246	238	8
	2001	88	86	2	262	254	8
	2002	83	79	4	270	260	10
	2003	59	58	1	204	200	4
	2004	47	45	2	154	149	5
	2005	189	175	14	452	428	24
	2006	158	146	12	402	383	19
	2007	96	91	5	236	227	9
	2008	128	123	5	233	227	6
	2009	145	135	10	272	263	9
	2010	214	208	6	327	313	14
	2011	240	229	11	360	340	20
	2012	204	200	4	302	292	10
	2013	143	139	4	226	219	7
Vogtländische Fachhochschule Plauen ¹⁾	1998	12	12	-	15	15	-
	1999	18	18	-	21	21	-
	2000	38	37	1	50	48	2
	2001	81	76	5	107	101	6
	2002	52	52	-	21	21	-
	2003	33	33	-	35	35	-
	2004	40	40	-	38	38	-
	2005	44	44	-	52	52	-

1) Hochschule wurde zum 01.10.2009 aufgelöst

Noch: 1. Studienanfänger und Studenten im 1. Fachsemester in den Jahren 1993 bis 2013

Hochschule	Jahr	Studienanfänger			Studenten im 1. Fachsemester		
		insgesamt	mit ... Staatsangehörigkeit		insgesamt	mit ... Staatsangehörigkeit	
			deutscher	ausländischer		deutscher	ausländischer
Europa Fachhochschule Fresenius, Außenstelle Zwickau	2004	13	13	-	13	13	-
	2005	28	27	1	28	27	1
	2006	28	28	-	12	12	-
	2007	58	58	-	28	28	-
	2008	53	53	-	46	46	-
	2009	18	18	-	19	19	-
	2010	6	6	-	2	2	-
	2011	13	13	-	14	14	-
	2012	18	18	-	21	21	-
	2013	6	6	-	8	8	-
Fachhochschule Dresden - Private FH	2010	7	7	-	9	9	-
	2011	27	25	2	33	31	2
	2012	67	67	-	82	82	-
	2013	141	136	5	155	150	5
EBC Hochschule Dresden ¹⁾	2010	28	27	1	26	25	1
DPFA Hochschule Sachsen, Zwickau	2012	17	17	-	17	17	-
	2013	15	15	-	15	15	-
Hochschule der Sächsischen Polizei Rothenburg (FH)	1993	-	-	-	-	-	-
	1994	-	-	-	-	-	-
	1995	75	75	-	71	71	-
	1996	84	84	-	57	57	-
	1997	62	62	-	114	114	-
	1998	67	67	-	103	103	-
	1999	119	119	-	149	149	-
	2000	78	78	-	106	106	-
	2001	94	94	-	119	119	-
	2002	118	118	-	149	149	-
	2003	104	104	-	123	123	-
	2004	106	106	-	127	127	-
	2005	66	66	-	105	105	-
	2006	100	100	-	135	135	-
	2007	118	118	-	154	154	-
	2008	87	87	-	123	123	-
	2009	116	116	-	165	165	-
	2010	95	95	-	134	134	-
	2011	79	79	-	125	125	-
	2012	72	72	-	130	130	-
	2013	83	83	-	135	135	-

1) ab dem 01.10.2011 erfolgt die Erfassung am Standort Hamburg

Noch: 1. Studienanfänger und Studenten im 1. Fachsemester in den Jahren 1993 bis 2013

Hochschule	Jahr	Studienanfänger			Studenten im 1. Fachsemester		
		insgesamt	mit ... Staatsangehörigkeit		insgesamt	mit ... Staatsangehörigkeit	
			deutscher	ausländischer		deutscher	ausländischer
Fachhochschule der Sächsischen Verwaltung Meißen	1993	635	635	-	745	745	-
	1994	368	368	-	421	421	-
	1995	278	278	-	313	313	-
	1996	315	315	-	349	349	-
	1997	224	224	-	242	242	-
	1998	275	275	-	301	301	-
	1999	258	258	-	273	273	-
	2000	227	227	-	242	242	-
	2001	249	249	-	273	273	-
	2002	232	232	-	252	252	-
	2003	235	235	-	252	252	-
	2004	171	171	-	203	203	-
	2005	198	198	-	220	220	-
	2006	164	164	-	183	183	-
	2007	163	163	-	185	185	-
	2008	192	192	-	217	217	-
	2009	175	175	-	212	212	-
	2010	155	155	-	225	225	-
	2011	168	168	-	218	218	-
	2012	164	164	-	219	219	-
	2013	156	156	-	179	179	-

2. Studienanfänger und Studenten im 1. Fachsemester im Jahr 2013 nach Hochschulen und Hochschularten

Hochschule	insgesamt = weiblich =	i w	Studienanfänger			Studenten im 1. Fachsemester		
			insgesamt	mit ... Staatsangehörigkeit		insgesamt	mit ... Staatsangehörigkeit	
				deutscher	ausländischer		deutscher	ausländischer
Hochschulen								
Insgesamt		i	20 605	15 100	5 505	31 869	26 995	4 874
		w	9 708	7 209	2 499	14 766	12 594	2 172
Universitäten								
Universität Leipzig		i	4 606	3 315	1 291	7 666	6 858	808
		w	2 839	2 084	755	4 517	4 115	402
Technische Universität Dresden		i	5 680	4 056	1 624	9 927	8 145	1 782
		w	2 489	1 722	767	4 309	3 456	853
Technische Universität Chemnitz		i	2 026	1 257	769	3 498	2 646	852
		w	927	683	244	1 590	1 314	276
Technische Universität Bergakademie Freiberg		i	803	543	260	1 465	1 183	282
		w	252	165	87	505	410	95
Handelshochschule Leipzig		i	75	13	62	173	110	63
		w	30	6	24	56	32	24
DIU Dresden International University		i	277	216	61	336	277	59
		w	140	104	36	161	125	36
Zusammen		i	13 467	9 400	4 067	23 065	19 219	3 846
		w	6 677	4 764	1 913	11 138	9 452	1 686
Kunsthochschulen								
Hochschule für Bildende Künste Dresden		i	116	68	48	173	121	52
		w	88	55	33	125	90	35
Hochschule für Grafik und Buchkunst Leipzig		i	56	29	27	118	83	35
		w	26	10	16	66	44	22
Hochschule für Musik und Theater Leipzig		i	165	83	82	266	160	106
		w	81	38	43	140	78	62
Hochschule für Musik Dresden		i	118	50	68	172	97	75
		w	68	24	44	94	48	46
Palucca Schule Dresden - Hochschule für Tanz		i	57	22	35	65	27	38
		w	31	11	20	34	13	21
Hochschule für Kirchenmusik Dresden		i	7	7	-	7	7	-
		w	1	1	-	1	1	-
Zusammen		i	519	259	260	801	495	306
		w	295	139	156	460	274	186

Noch: 2. Studienanfänger und Studenten im 1. Fachsemester im Jahr 2013 nach Hochschulen und Hochschularten

Hochschule	insgesamt = i weiblich = w	Studienanfänger			Studenten im 1. Fachsemester		
		insgesamt	mit ... Staatsangehörigkeit		insgesamt	mit ... Staatsangehörigkeit	
			deutscher	ausländischer		deutscher	ausländischer
Fachhochschulen							
Hochschule für Technik und Wirtschaft Dresden	i	1 049	879	170	1 572	1 389	183
	w	331	249	82	482	392	90
Hochschule für Technik, Wirtschaft und Kultur Leipzig	i	1 105	847	258	1 725	1 609	116
	w	406	329	77	640	597	43
Hochschule Mittweida	i	1 849	1 429	420	1 356	1 159	197
	w	789	706	83	554	508	46
Hochschule Zittau/Görlitz	i	706	521	185	790	715	75
	w	381	267	114	410	367	43
Westfälische Hochschule Zwickau	i	921	808	113	1 211	1 100	111
	w	346	289	57	464	407	57
Hochschule für Telekommuni- kation Leipzig	i	276	264	12	404	388	16
	w	47	43	4	72	66	6
Evangelische Hochschule Dresden (FH)	i	146	135	11	198	186	12
	w	118	111	7	156	149	7
Evangelische Hochschule Moritzburg	i	23	23	-	29	29	-
	w	12	12	-	15	15	-
AKAD Fachhochschule Leipzig	i	143	139	4	226	219	7
	w	58	57	1	97	94	3
Europa Fachhochschule Fresenius, Außenstelle Zwickau	i	6	6	-	8	8	-
	w	5	5	-	4	4	-
Fachhochschule Dresden - Private FH	i	141	136	5	155	150	5
	w	109	104	5	118	113	5
DPFA Hochschule Sachsen, Zwickau	i	15	15	-	15	15	-
	w	12	12	-	12	12	-
Zusammen	i	6 380	5 202	1 178	7 689	6 967	722
	w	2 614	2 184	430	3 024	2 724	300
Verwaltungsfachhochschulen							
Hochschule der Sächsischen Polizei Rothenburg (FH)	i	83	83	-	135	135	-
	w	21	21	-	34	34	-
Fachhochschule der Sächsischen Verwaltung Meißen	i	156	156	-	179	179	-
	w	101	101	-	110	110	-
Zusammen	i	239	239	-	314	314	-
	w	122	122	-	144	144	-

2.1 Studienanfänger und Studenten im 1. Fachsemester im Sommersemester 2013 nach Hochschulen und Hochschularten

Hochschule	insgesamt = i weiblich = w	Studienanfänger			Studenten im 1. Fachsemester		
		insgesamt	mit ... Staatsangehörigkeit		insgesamt	mit ... Staatsangehörigkeit	
			deutscher	ausländischer		deutscher	ausländischer
Hochschulen							
Insgesamt	i	1 984	715	1 269	3 441	2 356	1085
	w	939	398	541	1 521	1 098	423
Universitäten							
Universität Leipzig	i	338	69	269	572	458	114
	w	191	47	144	317	286	31
Technische Universität Dresden	i	407	40	367	776	414	362
	w	182	10	172	319	150	169
Technische Universität Chemnitz	i	227	36	191	496	281	215
	w	73	13	60	158	87	71
Technische Universität Berg- akademie Freiberg	i	100	36	64	316	233	83
	w	39	19	20	120	93	27
Handelshochschule Leipzig	i	32	5	27	94	66	28
	w	12	2	10	31	21	10
DIU Dresden International University	i	148	117	31	191	159	32
	w	86	68	18	101	82	19
Zusammen	i	1 252	303	949	2 445	1 611	834
	w	583	159	424	1 046	719	327
Kunsthochschulen							
Hochschule für Bildende Künste Dresden	i	10	-	10	14	3	11
	w	8	-	8	11	3	8
Hochschule für Grafik und Buchkunst Leipzig	i	3	-	3	1	-	1
	w	2	-	2	1	-	1
Hochschule für Musik und Theater Leipzig	i	13	-	13	21	5	16
	w	5	-	5	8	1	7
Hochschule für Musik Dresden	i	14	-	14	28	4	24
	w	7	-	7	15	2	13
Palucca Hochschule für Tanz Dresden	i	4	3	1	3	2	1
	w	2	2	-	1	1	-
Zusammen	i	44	3	41	67	14	53
	w	24	2	22	36	7	29

Noch: 2.1 Studienanfänger und Studenten im 1. Fachsemester im Sommersemester 2013
nach Hochschulen und Hochschularten

Hochschule	insgesamt = i weiblich = w	Studienanfänger			Studenten im 1. Fachsemester		
		insgesamt	mit ... Staatsangehörigkeit		insgesamt	mit ... Staatsangehörigkeit	
			deutscher	ausländischer		deutscher	ausländischer
Fachhochschulen							
Hochschule für Technik und Wirtschaft Dresden	i	43	-	43	101	55	46
	w	22	-	22	37	13	24
Hochschule für Technik, Wirtschaft und Kultur Leipzig	i	57	2	55	52	52	-
	w	8	1	7	39	39	-
Hochschule Mittweida	i	369	244	125	457	342	115
	w	193	160	33	226	202	24
Hochschule Zittau/Görlitz	i	35	10	25	40	37	3
	w	21	4	17	20	18	2
Westsächsische Hochschule Zwickau	i	48	22	26	79	52	27
	w	17	4	13	17	4	13
Evangelische Hochschule für Soziale Arbeit Dresden (FH)	i	41	39	2	55	53	2
	w	33	31	2	40	38	2
AKAD Fachhochschule Leipzig	i	95	92	3	145	140	5
	w	38	37	1	60	58	2
Zusammen	i	688	409	279	929	731	198
	w	332	237	95	439	372	67

3. Studienanfänger und Studenten im 1. Fachsemester im Jahr 2013 nach angestrebten Abschlüssen und Fächergruppen

Angestrebter Abschluss	insgesamt = i weiblich = w	Studienanfänger			Studenten im 1. Fachsemester		
		insgesamt	mit ... Staatsangehörigkeit		insgesamt	mit ... Staatsangehörigkeit	
			deutscher	ausländischer		deutscher	ausländischer
Hochschulen insgesamt							
Universitärer Abschluss (ohne Lehramtsprüfungen)	i	10 058	7 996	2 062	18 030	15 684	2 346
	w	4 588	3 754	834	8 215	7 219	996
darunter Bachelor	i	5 689	5 203	486	8 094	7 508	586
	w	2 851	2 615	236	3 881	3 593	288
Master	i	1 365	116	1 249	5 864	4 379	1 485
	w	513	59	454	2 726	2 134	592
Promotionen	i	281	12	269	1 213	852	361
	w	105	4	101	515	379	136
Lehramt	i	1 342	1 314	28	2 704	2 671	33
	w	964	944	20	1 844	1 820	24
darunter Bachelor	i	9	4	5	8	8	-
	w	6	2	4	3	3	-
Master	i	1	-	1	805	798	7
	w	1	-	1	553	546	7
Künstlerischer Abschluss	i	365	188	177	586	355	231
	w	188	85	103	325	184	141
darunter Bachelor	i	144	73	71	163	93	70
	w	68	25	43	76	35	41
Master	i	68	13	55	140	66	74
	w	35	4	31	83	40	43
Fachhochschulabschluss	i	6 393	5 458	935	7 810	7 288	522
	w	2 623	2 324	299	3 084	2 882	202
darunter Bachelor	i	4 622	4 189	433	4 677	4 413	264
	w	2 232	2 006	226	2 087	1 964	123
Master	i	123	50	73	1 464	1 334	130
	w	61	26	35	626	562	64
Sonstiger Abschluss	i	2 166	132	2 034	1 526	145	1 381
	w	1 240	98	1 142	783	110	673
Insgesamt	i	20 605	15 100	5 505	31 869	26 995	4 874
	w	9 708	7 209	2 499	14 766	12 594	2 172
Sprach- und Kulturwissenschaften							
Universitärer Abschluss (ohne Lehramtsprüfungen)	i	1 600	1 331	269	3 549	3 192	357
	w	1 096	932	164	2 373	2 142	231
darunter Bachelor	i	1 341	1 253	88	2 060	1 946	114
	w	955	890	65	1 362	1 278	84
Master	i	192	13	179	1 135	895	240
	w	107	8	99	789	642	147
Promotionen	i	36	1	35	148	98	50
	w	16	-	16	86	59	27
Lehramt	i	1 056	1 033	23	2 127	2 101	26
	w	802	787	15	1 542	1 524	18
darunter Bachelor	i	5	-	5	-	-	-
	w	4	-	4	-	-	-
Master	i	1	-	1	653	646	7
	w	1	-	1	474	467	7

Noch: 3. Studienanfänger und Studenten im 1. Fachsemester im Jahr 2013 nach angestrebten Abschlüssen und Fächergruppen

Angestrebter Abschluss	insgesamt = i weiblich = w	Studienanfänger			Studenten im 1. Fachsemester		
		insgesamt	mit ... Staatsangehörigkeit		insgesamt	mit ... Staatsangehörigkeit	
			deutscher	ausländischer		deutscher	ausländischer

noch: Sprach- und Kulturwissenschaften

Fachhochschulabschluss	i	304	292	12	415	401	14
	w	229	219	10	313	303	10
darunter Bachelor	i	280	273	7	330	322	8
	w	206	200	6	238	232	6
Master	i	5	-	5	63	57	6
	w	4	-	4	53	49	4
Sonstiger Abschluss	i	679	96	583	318	110	208
	w	521	82	439	248	94	154
Zusammen	i	3 675	2 753	922	6 557	5 902	655
	w	2 664	2 020	644	4 562	4 122	440

Sport

Universitärer Abschluss (ohne Lehramtsprüfungen)	i	137	134	3	313	310	3
	w	64	63	1	136	135	1
darunter Bachelor	i	132	131	1	179	178	1
	w	61	60	1	70	69	1
Master	i	5	3	2	134	132	2
	w	3	3	-	66	66	-
Promotionen	i	2	1	1	12	11	1
	w	1	1	-	5	5	-
Lehramt	i	64	64	-	122	122	-
	w	32	32	-	54	54	-
darunter Master	i	-	-	-	33	33	-
	w	-	-	-	16	16	-
Sonstiger Abschluss	i	108	-	108	108	-	108
	w	23	-	23	23	-	23
Zusammen	i	311	199	112	555	443	112
	w	120	96	24	218	194	24

Rechts-, Wirtschafts- und Sozialwissenschaften

Universitärer Abschluss (ohne Lehramtsprüfungen)	i	2 396	1 959	437	4 838	4 282	556
	w	1 323	1 058	265	2 469	2 123	346
darunter Bachelor	i	1 668	1 531	137	2 246	2 082	164
	w	892	798	94	1 139	1 029	110
Master	i	333	47	286	2 100	1 727	373
	w	187	26	161	1 051	828	223
Promotionen	i	19	5	14	116	93	23
	w	10	1	9	66	53	13
Lehramt	i	-	-	-	7	7	-
	w	-	-	-	2	2	-
darunter Master	i	-	-	-	6	6	-
	w	-	-	-	2	2	-

Noch: 3. Studienanfänger und Studenten im 1. Fachsemester im Jahr 2013 nach angestrebten Abschlüssen und Fächergruppen

Angestrebter Abschluss	insgesamt = i weiblich = w	Studienanfänger			Studenten im 1. Fachsemester		
		insgesamt	mit ... Staatsangehörigkeit		insgesamt	mit ... Staatsangehörigkeit	
			deutscher	ausländischer		deutscher	ausländischer
noch: Rechts-, Wirtschafts- und Sozialwissenschaften							
Fachhochschulabschluss	i	2 155	1 703	452	2 373	2 165	208
	w	1 236	1 080	156	1 413	1 321	92
darunter Bachelor	i	1 601	1 405	196	1 538	1 449	89
	w	1 042	914	128	949	892	57
Master	i	58	36	22	416	377	39
	w	37	20	17	283	256	27
Sonstiger Abschluss	i	444	6	438	289	5	284
	w	288	2	286	177	1	176
Zusammen	i	5 014	3 673	1 341	7 623	6 552	1 071
	w	2 857	2 141	716	4 127	3 500	627
Mathematik, Naturwissenschaften							
Universitärer Abschluss (ohne Lehramtsprüfungen)	i	1 794	1 416	378	3 250	2 833	417
	w	675	544	131	1 206	1 068	138
darunter Bachelor	i	1 341	1 213	128	1 843	1 693	150
	w	502	456	46	673	621	52
Master	i	239	5	234	1 093	842	251
	w	80	3	77	400	320	80
Promotionen	i	114	2	112	438	297	141
	w	42	1	41	157	108	49
Lehramt	i	168	165	3	323	319	4
	w	91	88	3	169	166	3
darunter Master	i	-	-	-	80	80	-
	w	-	-	-	42	42	-
Fachhochschulabschluss	i	736	648	88	1 203	1 102	101
	w	185	163	22	298	262	36
darunter Bachelor	i	626	579	47	790	748	42
	w	166	149	17	205	188	17
Master	i	21	9	12	311	253	58
	w	5	1	4	75	56	19
Sonstiger Abschluss	i	207	11	196	185	14	171
	w	87	5	82	82	8	74
Zusammen	i	3 019	2 242	777	5 399	4 565	834
	w	1 080	801	279	1 912	1 612	300
Humanmedizin/Gesundheitswissenschaften							
Universitärer Abschluss (ohne Lehramtsprüfungen)	i	762	677	85	875	792	83
	w	485	431	54	535	480	55
darunter Bachelor	i	176	168	8	172	167	5
	w	92	89	3	91	89	2
Master	i	16	11	5	61	56	5
	w	8	5	3	19	16	3
Promotionen	i	24	-	24	173	141	32
	w	6	-	6	100	89	11

Noch: 3. Studienanfänger und Studenten im 1. Fachsemester im Jahr 2013 nach angestrebten Abschlüssen und Fächergruppen

Angestrebter Abschluss	insgesamt = i weiblich = w	Studienanfänger			Studenten im 1. Fachsemester		
		insgesamt	mit ... Staatsangehörigkeit		insgesamt	mit ... Staatsangehörigkeit	
			deutscher	ausländischer		deutscher	ausländischer
noch: Humanmedizin/Gesundheitswissenschaften							
Fachhochschulabschluss	i	187	178	9	219	211	8
	w	137	129	8	168	160	8
darunter Bachelor	i	183	174	9	162	155	7
	w	133	125	8	125	118	7
Master	i	4	4	-	57	56	1
	w	4	4	-	43	42	1
Sonstiger Abschluss	i	93	13	80	7	7	-
	w	60	6	54	2	2	-
Zusammen	i	1 066	868	198	1 274	1 151	123
	w	688	566	122	805	731	74
Veterinärmedizin							
Universitärer Abschluss (ohne Lehramtsprüfungen)	i	117	112	5	129	126	3
	w	105	102	3	114	113	1
Promotionen	i	3	-	3	38	35	3
	w	2	-	2	27	25	2
Sonstiger Abschluss	i	3	-	3	-	-	-
	w	3	-	3	-	-	-
Zusammen	i	123	112	11	167	161	6
	w	110	102	8	141	138	3
Agrar-, Forst- und Ernährungswissenschaften							
Universitärer Abschluss (ohne Lehramtsprüfungen)	i	150	129	21	303	276	27
	w	84	73	11	150	139	11
darunter Bachelor	i	130	126	4	180	174	6
	w	75	71	4	92	88	4
Master	i	20	3	17	123	102	21
	w	9	2	7	58	51	7
Promotionen	i	8	-	8	17	7	10
	w	4	-	4	7	2	5
Fachhochschulabschluss	i	81	81	-	147	147	-
	w	45	45	-	71	71	-
darunter Bachelor	i	80	80	-	128	128	-
	w	44	44	-	62	62	-
Master	i	1	1	-	19	19	-
	w	1	1	-	9	9	-
Sonstiger Abschluss	i	21	-	21	22	-	22
	w	11	-	11	12	-	12
Zusammen	i	260	210	50	489	430	59
	w	144	118	26	240	212	28

Noch: 3. Studienanfänger und Studenten im 1. Fachsemester im Jahr 2013 nach angestrebten Abschlüssen und Fächergruppen

Angestrebter Abschluss	insgesamt = i weiblich = w	Studienanfänger			Studenten im 1. Fachsemester		
		insgesamt	mit ... Staatsangehörigkeit		insgesamt	mit ... Staatsangehörigkeit	
			deutscher	ausländischer		deutscher	ausländischer
Ingenieurwissenschaften							
Universitärer Abschluss (ohne Lehramtsprüfungen)	i	2 971	2 118	853	4 459	3 576	883
	w	657	461	196	1 002	803	199
darunter Bachelor	i	773	662	111	1 209	1 076	133
	w	176	161	15	306	282	24
Master	i	557	33	524	1 109	520	589
	w	118	12	106	261	132	129
Promotionen	i	73	3	70	262	165	97
	w	22	1	21	59	33	26
Fachhochschulabschluss	i	2 786	2 420	366	3 318	3 136	182
	w	698	601	97	723	674	49
darunter Bachelor	i	1 730	1 563	167	1 634	1 523	111
	w	569	507	62	442	411	31
Master	i	34	-	34	586	561	25
	w	10	-	10	158	146	12
Sonstiger Abschluss	i	442	2	440	444	3	441
	w	147	1	146	153	2	151
Zusammen	i	6 272	4 543	1 729	8 483	6 880	1 603
	w	1 524	1 064	460	1 937	1 512	425
Kunst, Kunstwissenschaft							
Universitärer Abschluss (ohne Lehramtsprüfungen)	i	131	120	11	314	297	17
	w	99	90	9	230	216	14
darunter Bachelor	i	128	119	9	205	192	13
	w	98	90	8	148	137	11
Master	i	3	1	2	109	105	4
	w	1	-	1	82	79	3
Promotionen	i	2	-	2	9	5	4
	w	2	-	2	8	5	3
Lehramt	i	54	52	2	125	122	3
	w	39	37	2	77	74	3
darunter Bachelor	i	4	4	-	8	8	-
	w	2	2	-	3	3	-
Master	i	-	-	-	33	33	-
	w	-	-	-	19	19	-
Künstlerischer Abschluss	i	365	188	177	586	355	231
	w	188	85	103	325	184	141
darunter Bachelor	i	144	73	71	163	93	70
	w	68	25	43	76	35	41
Master	i	68	13	55	140	66	74
	w	35	4	31	83	40	43

Noch: 3. Studienanfänger und Studenten im 1. Fachsemester im Jahr 2013 nach angestrebten Abschlüssen und Fächergruppen

Angestrebter Abschluss	insgesamt = i weiblich = w	Studienanfänger			Studenten im 1. Fachsemester		
		insgesamt	mit ... Staatsangehörigkeit		insgesamt	mit ... Staatsangehörigkeit	
			deutscher	ausländischer		deutscher	ausländischer
noch: Kunst, Kunstwissenschaft							
Fachhochschulabschluss	i	144	136	8	135	126	9
	w	93	87	6	98	91	7
darunter Bachelor	i	122	115	7	95	88	7
	w	72	67	5	66	61	5
Master	i	-	-	-	12	11	1
	w	-	-	-	5	4	1
Sonstiger Abschluss	i	109	4	105	92	5	87
	w	71	2	69	56	2	54
Zusammen	i	805	500	305	1 261	910	351
	w	492	301	191	794	572	222
Außerhalb der Studienbereichsgliederung							
Sonstiger Abschluss	i	60	-	60	61	1	60
	w	29	-	29	30	1	29
Zusammen	i	60	-	60	61	1	60
	w	29	-	29	30	1	29

3.1 Studienanfänger und Studenten im 1. Fachsemester im Sommersemester 2013 nach angestrebten Abschlüssen und Fächergruppen

Angestrebter Abschluss	insgesamt = i weiblich = w	Studienanfänger			Studenten im 1. Fachsemester		
		insgesamt	mit ... Staatsangehörigkeit		insgesamt	mit ... Staatsangehörigkeit	
			deutscher	ausländischer		deutscher	ausländischer
Hochschulen insgesamt							
Universitärer Abschluss (ohne Lehramtsprüfungen)	i	530	261	269	1 355	1 082	273
	w	212	128	84	555	468	87
darunter Bachelor	i	266	218	48	475	421	54
	w	122	106	16	204	187	17
Master	i	172	10	162	615	420	195
	w	52	6	46	207	144	63
Promotionen	i	120	4	116	652	493	159
	w	43	1	42	277	220	57
Lehramt	i	1	-	1	6	6	-
	w	-	-	-	5	5	-
darunter Master	i	-	-	-	3	3	-
	w	-	-	-	2	2	-
Künstlerischer Abschluss	i	26	3	23	49	13	36
	w	12	2	10	24	6	18
darunter Bachelor	i	2	-	2	1	-	1
	w	1	-	1	-	-	-
Master	i	17	-	17	29	6	23
	w	7	-	7	11	2	9
Fachhochschulabschluss	i	610	409	201	852	725	127
	w	289	237	52	399	368	31
darunter Bachelor	i	451	373	78	441	425	16
	w	265	222	43	262	251	11
Master	i	5	2	3	249	225	24
	w	4	2	2	105	91	14
Sonstiger Abschluss	i	697	38	659	527	37	490
	w	383	30	353	261	31	230
Insgesamt	i	1 984	715	1 269	3 441	2 356	1 085
	w	939	398	541	1 521	1 098	423
Sprach- und Kulturwissenschaften							
Universitärer Abschluss (ohne Lehramtsprüfungen)	i	37	25	12	251	238	13
	w	20	13	7	160	152	8
darunter Bachelor	i	7	1	6	14	9	5
	w	5	1	4	11	7	4
Master	i	4	-	4	27	22	5
	w	3	-	3	18	14	4
Promotionen	i	17	-	17	79	56	23
	w	11	-	11	47	33	14
Lehramt	i	1	-	1	6	6	-
	w	-	-	-	5	5	-
darunter Master	i	-	-	-	3	3	-
	w	-	-	-	2	2	-
Fachhochschulabschluss	i	-	-	-	20	20	-
	w	-	-	-	18	18	-
darunter Master	i	-	-	-	20	20	-
	w	-	-	-	18	18	-

Noch: 3.1 Studienanfänger und Studenten im 1. Fachsemester im Sommersemester 2013 nach angestrebten Abschlüssen und Fächergruppen

Angestrebter Abschluss	insgesamt = i weiblich = w	Studienanfänger			Studenten im 1. Fachsemester		
		insgesamt	mit ... Staatsangehörigkeit		insgesamt	mit ... Staatsangehörigkeit	
			deutscher	ausländischer		deutscher	ausländischer

noch: Sprach- und Kulturwissenschaften

Sonstiger Abschluss	i	204	34	170	98	33	65
	w	160	28	132	73	27	46
Zusammen	i	259	59	200	454	353	101
	w	191	41	150	303	235	68

Sport

Universitärer Abschluss (ohne Lehramtsprüfungen)	i	2	-	2	1	1	-
darunter	w	-	-	-	1	1	-
Master	i	2	-	2	1	1	-
	w	-	-	-	1	1	-
Promotionen	i	-	-	-	7	7	-
	w	-	-	-	2	2	-
Sonstiger Abschluss	i	54	-	54	54	-	54
	w	10	-	10	10	-	10
Zusammen	i	56	-	56	62	8	54
	w	10	-	10	13	3	10

Rechts-, Wirtschafts- und Sozialwissenschaften

Universitärer Abschluss (ohne Lehramtsprüfungen)	i	109	55	54	342	275	67
darunter	w	54	28	26	157	123	34
Bachelor	i	51	44	7	75	68	7
	w	27	22	5	45	40	5
Master	i	55	8	47	253	194	59
	w	26	5	21	109	81	28
Promotionen	i	11	4	7	65	52	13
	w	6	1	5	34	26	8
Fachhochschulabschluss	i	380	259	121	426	342	84
	w	207	172	35	235	222	13
darunter							
Bachelor	i	275	227	48	251	244	7
	w	187	158	29	183	178	5
Master	i	4	2	2	35	33	2
	w	4	2	2	21	19	2
Sonstiger Abschluss	i	151	1	150	111	-	111
	w	91	-	91	67	-	67
Zusammen	i	651	319	332	944	669	275
	w	358	201	157	493	371	122

Mathematik, Naturwissenschaften

Universitärer Abschluss (ohne Lehramtsprüfungen)	i	63	6	57	220	150	70
darunter	w	20	5	15	65	48	17
Bachelor	i	16	6	10	79	67	12
	w	7	5	2	28	26	2
Master	i	45	-	45	140	82	58
	w	12	-	12	36	21	15

Noch: 3.1 Studienanfänger und Studenten im 1. Fachsemester im Sommersemester 2013 nach angestrebten Abschlüssen und Fächergruppen

Angestrebter Abschluss	insgesamt = i weiblich = w	Studienanfänger			Studenten im 1. Fachsemester		
		insgesamt	mit ... Staatsangehörigkeit		insgesamt	mit ... Staatsangehörigkeit	
			deutscher	ausländischer		deutscher	ausländischer

noch: Mathematik, Naturwissenschaften

Promotionen	i	45	-	45	223	165	58
	w	13	-	13	77	60	17
Fachhochschulabschluss	i	17	16	1	88	71	17
	w	3	2	1	18	8	10
darunter Bachelor	i	13	12	1	20	19	1
	w	2	1	1	4	3	1
Master	i	-	-	-	58	42	16
	w	-	-	-	13	4	9
Sonstiger Abschluss	i	58	-	58	52	2	50
	w	22	-	22	23	2	21
Zusammen	i	183	22	161	583	388	195
	w	58	7	51	183	118	65

Humanmedizin/Gesundheitswissenschaften

Universitärer Abschluss (ohne Lehramtsprüfungen)	i	119	114	5	147	142	5
	w	69	66	3	78	75	3
darunter Bachelor	i	113	111	2	113	111	2
	w	65	65	-	65	65	-
Master	i	5	2	3	34	31	3
	w	4	1	3	13	10	3
Promotionen	i	14	-	14	104	88	16
	w	4	-	4	61	55	6
Fachhochschulabschluss	i	26	24	2	29	27	2
	w	20	18	2	21	19	2
darunter Bachelor	i	26	24	2	29	27	2
	w	20	18	2	21	19	2
Sonstiger Abschluss	i	16	2	14	1	1	-
	w	11	1	10	1	1	-
Zusammen	i	175	140	35	281	258	23
	w	104	85	19	161	150	11

Veterinärmedizin

Universitärer Abschluss (ohne Lehramtsprüfungen)	i	3	3	-	-	-	-
	w	3	3	-	-	-	-
Promotionen	i	-	-	-	29	29	-
	w	-	-	-	21	21	-
Sonstiger Abschluss	i	2	-	2	-	-	-
	w	2	-	2	-	-	-
Zusammen	i	5	3	2	29	29	-
	w	5	3	2	21	21	-

Noch: 3.1 Studienanfänger und Studenten im 1. Fachsemester im Sommersemester 2013 nach angestrebten Abschlüssen und Fächergruppen

Angestrebter Abschluss	insgesamt = i weiblich = w	Studienanfänger			Studenten im 1. Fachsemester		
		insgesamt	mit ... Staatsangehörigkeit		insgesamt	mit ... Staatsangehörigkeit	
			deutscher	ausländischer		deutscher	ausländischer
Agrar-, Forst- und Ernährungswissenschaften							
Promotionen	i	4	-	4	9	4	5
	w	2	-	2	4	1	3
Sonstiger Abschluss	i	6	-	6	7	-	7
	w	3	-	3	4	-	4
Zusammen	i	10	-	10	16	4	12
	w	5	-	5	8	1	7
Ingenieurwissenschaften							
Universitärer Abschluss (ohne Lehramtsprüfungen)	i	196	58	138	393	276	117
	w	45	13	32	93	69	24
darunter Bachelor	i	78	56	22	193	166	27
	w	17	13	4	54	49	5
Master	i	61	-	61	160	90	70
	w	7	-	7	30	17	13
Promotionen	i	29	-	29	131	88	43
	w	7	-	7	27	18	9
Fachhochschulabschluss	i	182	105	77	282	258	24
	w	59	45	14	107	101	6
darunter Bachelor	i	132	105	27	134	128	6
	w	56	45	11	54	51	3
Master	i	1	-	1	136	130	6
	w	-	-	-	53	50	3
Sonstiger Abschluss	i	155	-	155	159	1	158
	w	53	-	53	57	1	56
Zusammen	i	562	163	399	965	623	342
	w	164	58	106	284	189	95
Kunst, Kunstwissenschaft							
Universitärer Abschluss (ohne Lehramtsprüfungen)	i	1	-	1	1	-	1
	w	1	-	1	1	-	1
darunter Bachelor	i	1	-	1	1	-	1
	w	1	-	1	1	-	1
Promotionen	i	-	-	-	5	4	1
	w	-	-	-	4	4	-
Künstlerischer Abschluss	i	26	3	23	49	13	36
	w	12	2	10	24	6	18
darunter Bachelor	i	2	-	2	1	-	1
	w	1	-	1	-	-	-
Master	i	17	-	17	29	6	23
	w	7	-	7	11	2	9
Fachhochschulabschluss	i	5	5	-	7	7	-
	w	-	-	-	-	-	-
darunter Bachelor	i	5	5	-	7	7	-
	w	-	-	-	-	-	-

Noch: 3.1 Studienanfänger und Studenten im 1. Fachsemester im Sommersemester 2013 nach angestrebten Abschlüssen und Fächergruppen

Angestrebter Abschluss	insgesamt = i weiblich = w	Studienanfänger			Studenten im 1. Fachsemester		
		insgesamt	mit ... Staatsangehörigkeit		insgesamt	mit ... Staatsangehörigkeit	
			deutscher	ausländischer		deutscher	ausländischer

noch: Kunst, Kunstwissenschaft

Sonstiger Abschluss	i	26	1	25	20	-	20
	w	19	1	18	14	-	14
Zusammen	i	58	9	49	82	24	58
	w	32	3	29	43	10	33

Außerhalb der Studienbereichsgliederung

Sonstiger Abschluss	i	25	-	25	25	-	25
	w	12	-	12	12	-	12
Zusammen	i	25	-	25	25	-	25
	w	12	-	12	12	-	12

4. Studenten im Wintersemester 2013/14, Studienanfänger im Jahr 2013 und darunter im Sommersemester 2013 nach Hochschulen und dem Land des Erwerbs der Hochschulzugangsberechtigung und Hochschularten

Hochschule Land des Erwerbs der Hochschulzugangsberechtigung	Studenten Wintersemester 2013/14		Studienanfänger			
	insgesamt	darunter weiblich	Jahr 2013		darunter Sommersemester 2013	
			insgesamt	darunter weiblich	insgesamt	darunter weiblich

Hochschulen						
Insgesamt	113 394	50 670	20 605	9 708	1 984	939
Ausland	12 473	5 406	5 258	2 396	1 262	536
Baden-Württemberg	4 505	2 133	921	460	90	49
Bayern	5 468	2 438	1 026	520	97	48
Berlin	2 864	1 432	436	226	20	13
Brandenburg	6 416	2 978	831	390	23	12
Bremen	341	158	66	35	1	1
Hamburg	745	374	164	86	18	9
Hessen	2 396	1 147	500	244	31	16
Mecklenburg-Vorpommern	2 056	964	289	132	8	1
Niedersachsen	3 888	1 867	670	347	35	20
Nordrhein-Westfalen	4 440	2 060	930	445	74	38
Rheinland-Pfalz	1 100	490	234	116	11	6
Saarland	196	89	27	14	4	2
Sachsen	51 089	22 130	7 225	3 385	257	163
Sachsen-Anhalt	6 703	3 088	799	374	19	10
Schleswig-Holstein	1 044	469	206	85	11	5
Thüringen	7 670	3 447	1 023	453	23	10
darunter Ausländer						
Ausland	11 835	5 085	5 505	2 499	1 269	541
Ausland	11 835	5 085	5 505	2 499	1 269	541
Baden-Württemberg	90	53	19	14	7	5
Bayern	83	35	19	5	3	2
Berlin	57	27	11	7	2	1
Brandenburg	60	35	13	6	-	-
Bremen	8	7	1	1	-	-
Hamburg	19	10	2	1	-	-
Hessen	32	15	9	6	-	-
Mecklenburg-Vorpommern	22	13	3	2	1	-
Niedersachsen	45	24	7	3	1	-
Nordrhein-Westfalen	92	44	16	8	1	1
Rheinland-Pfalz	18	8	3	2	-	-
Saarland	6	2	-	-	-	-
Sachsen	1 016	456	236	97	11	5
Sachsen-Anhalt	145	84	25	17	-	-
Schleswig-Holstein	13	9	1	1	-	-
Thüringen	69	31	13	5	1	1

Universitäten						
Universität Leipzig	26 607	15 682	4 606	2 839	338	191
Ausland	2 690	1 533	1 269	739	273	147
Baden-Württemberg	1 171	714	196	121	8	7
Bayern	1 183	734	170	122	9	7
Berlin	810	532	119	79	1	1
Brandenburg	1 460	954	187	127	3	1
Bremen	142	81	28	19	-	-
Hamburg	232	141	43	28	2	1
Hessen	812	492	147	101	5	4
Mecklenburg-Vorpommern	625	375	75	44	-	-
Niedersachsen	1 357	805	210	132	5	4
Nordrhein-Westfalen	1 395	795	249	150	8	5
Rheinland-Pfalz	311	172	60	37	1	-
Saarland	56	35	11	6	1	1

Noch: 4. Studenten im Wintersemester 2013/14, Studienanfänger im Jahr 2013 und darunter im Sommersemester 2013 nach Hochschulen und dem Land des Erwerbs der Hochschulzugangsberechtigung

Hochschule Land des Erwerbs der Hochschulzugangsberechtigung	Studenten Wintersemester 2013/14		Studienanfänger			
	insgesamt	darunter weiblich	Jahr 2013		darunter Sommersemester 2013	
			insgesamt	darunter weiblich	insgesamt	darunter weiblich
noch: Universitäten						
Noch: Universität Leipzig						
Sachsen	8 811	5 002	1 148	716	20	11
Sachsen-Anhalt	2 613	1 553	285	174	1	1
Schleswig-Holstein	281	157	44	25	-	-
Thüringen	2 658	1 607	365	219	1	1
Technische Universität						
Dresden	35 118	14 612	5 680	2 489	407	182
Ausland	3 871	1 748	1 565	744	362	169
Baden-Württemberg	1 326	541	212	99	2	1
Bayern	1 762	629	269	105	2	-
Berlin	964	432	133	63	2	2
Brandenburg	2 839	1 181	329	131	2	-
Bremen	88	26	18	5	-	-
Hamburg	159	69	16	8	1	-
Hessen	696	287	116	40	1	-
Mecklenburg-Vorpommern	844	338	121	47	1	-
Niedersachsen	1 105	458	148	64	2	-
Nordrhein-Westfalen	1 295	510	246	96	6	1
Rheinland-Pfalz	316	118	49	16	1	-
Saarland	52	20	4	1	1	-
Sachsen	15 400	6 580	1 894	849	15	7
Sachsen-Anhalt	1 704	657	202	77	7	2
Schleswig-Holstein	344	130	55	17	2	-
Thüringen	2 353	888	303	127	-	-
Technische Universität						
Chemnitz	10 921	4 797	2 026	927	227	73
Ausland	1 429	440	752	239	187	59
Baden-Württemberg	332	151	61	32	4	1
Bayern	534	235	85	53	3	-
Berlin	226	113	22	9	2	1
Brandenburg	400	214	42	26	1	-
Bremen	17	9	4	2	-	-
Hamburg	31	15	4	2	-	-
Hessen	156	79	32	15	2	-
Mecklenburg-Vorpommern	112	50	16	6	1	-
Niedersachsen	319	157	44	29	-	-
Nordrhein-Westfalen	327	171	68	35	1	-
Rheinland-Pfalz	93	55	18	9	-	-
Saarland	10	5	-	-	-	-
Sachsen	6 064	2 676	776	421	20	10
Sachsen-Anhalt	314	169	31	18	1	1
Schleswig-Holstein	79	48	14	6	-	-
Thüringen	478	210	57	25	5	1
Technische Universität						
Bergakademie Freiberg	5 345	1 684	803	252	100	39
Ausland	672	242	260	86	64	19
Baden-Württemberg	144	42	23	8	5	1
Bayern	220	62	37	11	3	2
Berlin	130	40	25	7	2	2
Brandenburg	320	94	34	10	1	1
Bremen	9	6	1	1	-	-

Noch: 4. Studenten im Wintersemester 2013/14, Studienanfänger im Jahr 2013 und darunter im Sommersemester 2013 nach Hochschulen und dem Land des Erwerbs der Hochschulzugangsberechtigung

Hochschule Land des Erwerbs der Hochschulzugangsberechtigung	Studenten Wintersemester 2013/14		Studienanfänger			
	insgesamt	darunter weiblich	Jahr 2013		darunter Sommersemester 2013	
			insgesamt	darunter weiblich	insgesamt	darunter weiblich
noch: Universitäten						
Noch: Technische Universität						
Bergakademie Freiberg						
Hamburg	18	7	2	1	-	-
Hessen	75	22	17	7	1	1
Mecklenburg-Vorpommern	68	13	10	3	1	-
Niedersachsen	137	47	11	3	1	1
Nordrhein-Westfalen	179	49	34	10	2	2
Rheinland-Pfalz	47	14	8	4	1	-
Saarland	10	2	-	-	-	-
Sachsen	2 835	919	295	96	17	9
Sachsen-Anhalt	210	65	15	2	-	-
Schleswig-Holstein	30	6	5	-	-	-
Thüringen	241	54	26	3	2	1
Handelshochschule Leipzig	513	159	75	30	32	12
Ausland	184	69	64	25	28	10
Baden-Württemberg	41	7	2	1	1	1
Bayern	42	11	-	-	-	-
Berlin	14	2	2	-	-	-
Brandenburg	10	4	-	-	-	-
Bremen	2	-	-	-	-	-
Hamburg	12	-	-	-	-	-
Hessen	23	5	1	-	1	-
Mecklenburg-Vorpommern	9	5	-	-	-	-
Niedersachsen	18	4	1	1	-	-
Nordrhein-Westfalen	46	7	2	1	-	-
Rheinland-Pfalz	5	3	-	-	-	-
Saarland	2	-	-	-	-	-
Sachsen	64	26	3	2	2	1
Sachsen-Anhalt	19	8	-	-	-	-
Schleswig-Holstein	7	2	-	-	-	-
Thüringen	15	6	-	-	-	-
DIU Dresden International						
University	1 675	854	277	140	148	86
Ausland	346	190	72	45	35	21
Baden-Württemberg	213	115	41	18	12	8
Bayern	134	73	26	9	13	5
Berlin	55	29	13	9	9	6
Brandenburg	52	30	12	6	6	4
Bremen	12	10	2	2	1	1
Hamburg	31	21	3	1	2	1
Hessen	53	22	6	2	2	1
Mecklenburg-Vorpommern	26	13	2	1	1	1
Niedersachsen	101	51	15	9	10	6
Nordrhein-Westfalen	157	71	34	12	26	11
Rheinland-Pfalz	22	9	4	3	1	1
Saarland	5	3	-	-	-	-
Sachsen	352	158	26	13	17	12
Sachsen-Anhalt	37	20	3	2	1	-
Schleswig-Holstein	31	13	9	4	6	4
Thüringen	48	26	9	4	6	4

Noch: 4. Studenten im Wintersemester 2013/14, Studienanfänger im Jahr 2013 und darunter im Sommersemester 2013 nach Hochschulen und dem Land des Erwerbs der Hochschulzugangsberechtigung

Hochschule Land des Erwerbs der Hochschulzugangsberechtigung	Studenten Wintersemester 2013/14		Studienanfänger			
	insgesamt	darunter weiblich	Jahr 2013		darunter Sommersemester 2013	
			insgesamt	darunter weiblich	insgesamt	darunter weiblich

noch: Universitäten

Zusammen	80 179	37 788	13 467	6 677	1 252	583
Ausland	9 192	4 222	3 982	1 878	949	425
Baden-Württemberg	3 227	1 570	535	279	32	19
Bayern	3 875	1 744	587	300	30	14
Berlin	2 199	1 148	314	167	16	12
Brandenburg	5 081	2 477	604	300	13	6
Bremen	270	132	53	29	1	1
Hamburg	483	253	68	40	5	2
Hessen	1 815	907	319	165	12	6
Mecklenburg-Vorpommern	1 684	794	224	101	4	1
Niedersachsen	3 037	1 522	429	238	18	11
Nordrhein-Westfalen	3 399	1 603	633	304	43	19
Rheinland-Pfalz	794	371	139	69	4	1
Saarland	135	65	15	7	2	1
Sachsen	33 526	15 361	4 142	2 097	91	50
Sachsen-Anhalt	4 897	2 472	536	273	10	4
Schleswig-Holstein	772	356	127	52	8	4
Thüringen	5 793	2 791	760	378	14	7
darunter Ausländer	9 763	4 499	4 067	1 913	949	424
Ausland	8 679	3 953	3 881	1 822	935	417
Baden-Württemberg	53	29	8	6	2	1
Bayern	51	21	8	2	1	1
Berlin	43	24	10	6	2	1
Brandenburg	50	27	11	5	-	-
Bremen	4	3	-	-	-	-
Hamburg	8	4	-	-	-	-
Hessen	24	11	6	4	-	-
Mecklenburg-Vorpommern	19	11	2	1	1	-
Niedersachsen	32	19	3	1	-	-
Nordrhein-Westfalen	45	21	7	4	-	-
Rheinland-Pfalz	12	4	1	-	-	-
Saarland	4	2	-	-	-	-
Sachsen	575	278	104	46	7	3
Sachsen-Anhalt	105	67	16	12	-	-
Schleswig-Holstein	7	5	-	-	-	-
Thüringen	52	20	10	4	1	1

Kunsthochschulen

Hochschule für Bildende Künste Dresden	617	450	116	88	10	8
Ausland	85	56	49	33	10	8
Baden-Württemberg	50	39	6	6	-	-
Bayern	41	34	9	9	-	-
Berlin	32	29	4	4	-	-
Brandenburg	28	20	1	1	-	-
Bremen	4	2	1	1	-	-
Hamburg	7	7	2	2	-	-
Hessen	15	14	3	3	-	-
Mecklenburg-Vorpommern	18	13	2	2	-	-
Niedersachsen	25	24	6	6	-	-
Nordrhein-Westfalen	42	29	5	5	-	-
Rheinland-Pfalz	12	11	1	1	-	-

Noch: 4. Studenten im Wintersemester 2013/14, Studienanfänger im Jahr 2013 und darunter im Sommersemester 2013 nach Hochschulen und dem Land des Erwerbs der Hochschulzugangsberechtigung

Hochschule Land des Erwerbs der Hochschulzugangsberechtigung	Studenten Wintersemester 2013/14		Studienanfänger			
	insgesamt	darunter weiblich	Jahr 2013		darunter Sommersemester 2013	
			insgesamt	darunter weiblich	insgesamt	darunter weiblich
noch: Kunsthochschulen						
Noch: Hochschule für Bildende Künste Dresden						
Saarland	2	2	-	-	-	-
Sachsen	192	123	26	14	-	-
Sachsen-Anhalt	22	16	-	-	-	-
Schleswig-Holstein	10	8	1	1	-	-
Thüringen	32	23	-	-	-	-
Hochschule für Grafik und Buchkunst Leipzig	559	279	56	26	3	2
Ausland	97	60	26	16	3	2
Baden-Württemberg	39	21	1	1	-	-
Bayern	42	21	3	-	-	-
Berlin	45	24	2	-	-	-
Brandenburg	20	12	1	-	-	-
Bremen	3	1	-	-	-	-
Hamburg	6	2	1	1	-	-
Hessen	22	13	2	1	-	-
Mecklenburg-Vorpommern	13	8	-	-	-	-
Niedersachsen	23	10	-	-	-	-
Nordrhein-Westfalen	44	25	4	2	-	-
Rheinland-Pfalz	9	4	-	-	-	-
Saarland	2	2	-	-	-	-
Sachsen	145	52	13	4	-	-
Sachsen-Anhalt	21	11	2	1	-	-
Schleswig-Holstein	7	3	-	-	-	-
Thüringen	21	10	1	-	-	-
Hochschule für Musik und Theater Leipzig	946	496	165	81	13	5
Ausland	267	159	79	43	12	5
Baden-Württemberg	47	29	3	1	-	-
Bayern	44	26	6	3	-	-
Berlin	66	30	10	5	-	-
Brandenburg	29	14	4	2	-	-
Bremen	5	2	1	1	-	-
Hamburg	14	6	1	-	-	-
Hessen	25	11	5	3	-	-
Mecklenburg-Vorpommern	19	11	2	1	-	-
Niedersachsen	43	24	11	5	1	-
Nordrhein-Westfalen	33	19	5	2	-	-
Rheinland-Pfalz	13	7	1	1	-	-
Saarland	1	1	-	-	-	-
Sachsen	203	84	25	8	-	-
Sachsen-Anhalt	76	40	7	4	-	-
Schleswig-Holstein	13	8	2	1	-	-
Thüringen	48	25	3	1	-	-
Hochschule für Musik Dresden	591	306	118	68	14	7
Ausland	240	149	69	45	14	7
Baden-Württemberg	19	10	4	2	-	-
Bayern	22	15	3	2	-	-
Berlin	25	9	6	4	-	-
Brandenburg	20	8	6	2	-	-

Noch: 4. Studenten im Wintersemester 2013/14, Studienanfänger im Jahr 2013 und darunter im Sommersemester 2013 nach Hochschulen und dem Land des Erwerbs der Hochschulzugangsberechtigung

Hochschule Land des Erwerbs der Hochschulzugangsberechtigung	Studenten Wintersemester 2013/14		Studienanfänger			
	insgesamt	darunter weiblich	Jahr 2013		darunter Sommersemester 2013	
			insgesamt	darunter weiblich	insgesamt	darunter weiblich
noch: Kunsthochschulen						
Noch: Hochschule für Musik						
Dresden						
Bremen	1	-	-	-	-	-
Hessen	4	2	1	-	-	-
Mecklenburg-Vorpommern	8	4	1	-	-	-
Niedersachsen	10	5	-	-	-	-
Nordrhein-Westfalen	9	6	2	2	-	-
Rheinland-Pfalz	10	2	-	-	-	-
Saarland	4	2	-	-	-	-
Sachsen	170	72	20	8	-	-
Sachsen-Anhalt	24	10	3	1	-	-
Schleswig-Holstein	5	2	2	1	-	-
Thüringen	20	10	1	1	-	-
Palucca Hochschule für Tanz						
Dresden	157	99	57	31	4	2
Ausland	1	-	1	-	-	-
Bayern	2	2	-	-	-	-
Hessen	1	1	-	-	-	-
Sachsen	151	94	55	30	4	2
Sachsen-Anhalt	1	1	-	-	-	-
Schleswig-Holstein	1	1	1	1	-	-
Hochschule für Kirchenmusik						
Dresden	35	12	7	1	-	-
Brandenburg	1	-	-	-	-	-
Hessen	1	-	1	-	-	-
Mecklenburg-Vorpommern	3	2	-	-	-	-
Nordrhein-Westfalen	1	-	1	-	-	-
Rheinland-Pfalz	1	-	1	-	-	-
Sachsen	21	7	3	1	-	-
Sachsen-Anhalt	4	1	1	-	-	-
Thüringen	3	2	-	-	-	-
Zusammen	2 905	1 642	519	295	44	24
Ausland	690	424	224	137	39	22
Baden-Württemberg	155	99	14	10	-	-
Bayern	151	98	21	14	-	-
Berlin	168	92	22	13	-	-
Brandenburg	98	54	12	5	-	-
Bremen	13	5	2	2	-	-
Hamburg	27	15	4	3	-	-
Hessen	68	41	12	7	-	-
Mecklenburg-Vorpommern	61	38	5	3	-	-
Niedersachsen	101	63	17	11	1	-
Nordrhein-Westfalen	129	79	17	11	-	-
Rheinland-Pfalz	45	24	3	2	-	-
Saarland	9	7	-	-	-	-
Sachsen	882	432	142	65	4	2
Sachsen-Anhalt	148	79	13	6	-	-
Schleswig-Holstein	36	22	6	4	-	-
Thüringen	124	70	5	2	-	-

Noch: 4. Studenten im Wintersemester 2013/14, Studienanfänger im Jahr 2013 und darunter im Sommersemester 2013 nach Hochschulen und dem Land des Erwerbs der Hochschulzugangsberechtigung

Hochschule Land des Erwerbs der Hochschulzugangsberechtigung	Studenten Wintersemester 2013/14		Studienanfänger			
	insgesamt	darunter weiblich	Jahr 2013		darunter Sommersemester 2013	
			insgesamt	darunter weiblich	insgesamt	darunter weiblich

noch: Kunsthochschulen

Noch: Zusammen

darunter Ausländer	776	476	260	156	41	22
Ausland	666	412	219	134	39	22
Baden-Württemberg	5	4	-	-	-	-
Bayern	5	3	-	-	-	-
Berlin	3	1	-	-	-	-
Brandenburg	1	1	-	-	-	-
Bremen	1	1	-	-	-	-
Hamburg	1	1	-	-	-	-
Hessen	1	1	1	1	-	-
Niedersachsen	-	-	1	-	1	-
Nordrhein-Westfalen	7	4	1	-	-	-
Sachsen	84	47	38	21	1	-
Schleswig-Holstein	1	-	-	-	-	-
Thüringen	1	1	-	-	-	-

Hochschule für Technik und

Wirtschaft Dresden	5 206	1	1 049	331	43	22
Ausland	185	83	152	79	43	22
Baden-Württemberg	99	37	22	6	-	-
Bayern	181	68	39	13	-	-
Berlin	88	23	12	3	-	-
Brandenburg	371	95	54	13	-	-
Bremen	12	4	-	-	-	-
Hamburg	16	7	4	2	-	-
Hessen	58	23	19	6	-	-
Mecklenburg-Vorpommern	64	16	9	2	-	-
Niedersachsen	86	23	22	5	-	-
Nordrhein-Westfalen	85	24	15	4	-	-
Rheinland-Pfalz	28	4	8	2	-	-
Saarland	7	1	-	-	-	-
Sachsen	3 377	899	613	167	-	-
Sachsen-Anhalt	190	58	31	17	-	-
Schleswig-Holstein	32	13	5	3	-	-
Thüringen	327	77	44	9	-	-

**Hochschule für Technik, Wirt-
schaft und Kultur Leipzig**

	6 185	2 160	1 105	406	57	8
Ausland	550	125	201	56	55	7
Baden-Württemberg	176	53	28	9	-	-
Bayern	200	96	36	18	-	-
Berlin	75	36	12	9	-	-
Brandenburg	222	83	29	12	-	-
Bremen	14	7	2	1	-	-
Hamburg	20	11	2	2	-	-
Hessen	82	35	20	7	-	-
Mecklenburg-Vorpommern	95	44	20	8	-	-
Niedersachsen	171	66	42	16	-	-
Nordrhein-Westfalen	133	61	22	9	-	-
Rheinland-Pfalz	33	17	5	3	-	-
Saarland	10	6	3	3	-	-
Sachsen	2 988	1 054	483	190	-	-

Noch: 4. Studenten im Wintersemester 2013/14, Studienanfänger im Jahr 2013 und darunter im Sommersemester 2013 nach Hochschulen und dem Land des Erwerbs der Hochschulzugangsberechtigung

Hochschule Land des Erwerbs der Hochschulzugangsberechtigung	Studenten Wintersemester 2013/14		Studienanfänger			
	insgesamt	darunter weiblich	Jahr 2013		darunter Sommersemester 2013	
			insgesamt	darunter weiblich	insgesamt	darunter weiblich

noch: Fachhochschulen

Noch: Hochschule für Technik, Wirtschaft und Kultur Leipzig						
Sachsen-Anhalt	839	256	117	38	1	1
Schleswig-Holstein	22	6	4	2	-	-
Thüringen	555	204	79	23	1	-
Hochschule Mittweida	6 252	2 237	1 849	789	369	193
Ausland	1 234	171	392	68	120	26
Baden-Württemberg	425	189	242	115	53	29
Bayern	424	194	198	112	39	26
Berlin	106	39	27	14	2	-
Brandenburg	137	61	34	18	3	2
Bremen	18	7	6	3	-	-
Hamburg	157	73	77	37	12	6
Hessen	140	58	68	33	10	7
Mecklenburg-Vorpommern	39	19	10	6	2	-
Niedersachsen	226	100	102	50	13	8
Nordrhein-Westfalen	253	120	134	75	24	16
Rheinland-Pfalz	85	39	48	28	5	5
Saarland	9	4	5	3	1	-
Sachsen	2 631	1 032	420	190	78	64
Sachsen-Anhalt	121	42	15	8	-	-
Schleswig-Holstein	101	39	48	19	2	1
Thüringen	146	50	23	10	5	3
Hochschule Zittau/Görlitz	3 233	1 625	706	381	35	21
Ausland	379	254	183	114	26	18
Baden-Württemberg	100	47	25	15	-	-
Bayern	111	49	33	18	3	1
Berlin	62	27	11	6	-	-
Brandenburg	219	93	30	12	2	1
Bremen	3	-	-	-	-	-
Hamburg	16	8	5	1	-	-
Hessen	29	15	8	5	-	-
Mecklenburg-Vorpommern	26	17	7	3	1	-
Niedersachsen	64	26	14	9	1	-
Nordrhein-Westfalen	80	41	24	15	-	-
Rheinland-Pfalz	16	6	5	3	-	-
Saarland	4	2	1	1	1	1
Sachsen	1 939	944	336	167	-	-
Sachsen-Anhalt	78	39	13	5	-	-
Schleswig-Holstein	20	12	2	2	-	-
Thüringen	87	45	9	5	1	-
Westfälische Hochschule						
Zwickau	4 795	1 690	921	346	48	17
Ausland	165	71	104	51	25	12
Baden-Württemberg	103	42	20	10	-	-
Bayern	252	84	69	28	19	5
Berlin	48	13	10	2	-	-
Brandenburg	86	31	15	7	-	-
Bremen	3	1	-	-	-	-
Hamburg	7	2	2	-	-	-
Hessen	32	13	11	5	-	-

Noch: 4. Studenten im Wintersemester 2013/14, Studienanfänger im Jahr 2013 und darunter im Sommersemester 2013 nach Hochschulen und dem Land des Erwerbs der Hochschulzugangsberechtigung

Hochschule Land des Erwerbs der Hochschulzugangsberechtigung	Studenten Wintersemester 2013/14		Studienanfänger			
	insgesamt	darunter weiblich	Jahr 2013		darunter Sommersemester 2013	
			insgesamt	darunter weiblich	insgesamt	darunter weiblich

noch: Fachhochschulen

Noch: Westsächsische Hochschule Zwickau

Mecklenburg-Vorpommern	19	7	3	2	-	-
Niedersachsen	70	34	17	11	-	-
Nordrhein-Westfalen	67	39	15	9	-	-
Rheinland-Pfalz	18	8	5	4	-	-
Saarland	2	-	-	-	-	-
Sachsen	3 276	1 169	547	194	3	-
Sachsen-Anhalt	179	47	23	7	-	-
Schleswig-Holstein	19	5	6	2	-	-
Thüringen	449	124	74	14	1	-

Hochschule für Telekommunikation Leipzig

	1 139	183	276	47	-	-
Ausland	16	9	5	3	-	-
Baden-Württemberg	47	11	12	2	-	-
Bayern	77	20	19	3	-	-
Berlin	48	9	14	2	-	-
Brandenburg	70	9	17	3	-	-
Bremen	5	-	2	-	-	-
Hamburg	5	1	1	-	-	-
Hessen	71	15	24	7	-	-
Mecklenburg-Vorpommern	27	3	1	-	-	-
Niedersachsen	67	7	17	1	-	-
Nordrhein-Westfalen	163	30	50	8	-	-
Rheinland-Pfalz	35	4	13	1	-	-
Saarland	4	-	-	-	-	-
Sachsen	348	49	57	11	-	-
Sachsen-Anhalt	93	12	26	5	-	-
Schleswig-Holstein	12	-	6	-	-	-
Thüringen	51	4	12	1	-	-

Evangelische Hochschule

Dresden (FH)	701	536	146	118	41	33
Ausland	31	25	11	7	2	2
Baden-Württemberg	18	17	4	4	-	-
Bayern	19	15	3	3	-	-
Berlin	14	10	4	3	-	-
Brandenburg	26	19	5	3	3	3
Bremen	1	-	1	-	-	-
Hamburg	2	1	-	-	-	-
Hessen	10	8	2	2	-	-
Mecklenburg-Vorpommern	9	8	2	1	1	-
Niedersachsen	10	8	2	2	-	-
Nordrhein-Westfalen	15	10	9	5	-	-
Rheinland-Pfalz	11	7	4	3	-	-
Saarland	1	1	-	-	-	-
Sachsen	484	368	93	80	32	26
Sachsen-Anhalt	22	16	5	4	3	2
Schleswig-Holstein	6	4	-	-	-	-
Thüringen	22	19	1	1	-	-

Noch: 4. Studenten im Wintersemester 2013/14, Studienanfänger im Jahr 2013 und darunter im Sommersemester 2013 nach Hochschulen und dem Land des Erwerbs der Hochschulzugangsberechtigung

Hochschule Land des Erwerbs der Hochschulzugangsberechtigung	Studenten Wintersemester 2013/14		Studienanfänger			
	insgesamt	darunter weiblich	Jahr 2013		darunter Sommersemester 2013	
			insgesamt	darunter weiblich	insgesamt	darunter weiblich
noch: Fachhochschulen						
Evangelische Hochschule						
Moritzburg	102	59	23	12	-	-
Baden-Württemberg	1	1	1	1	-	-
Bayern	1	-	-	-	-	-
Brandenburg	1	1	-	-	-	-
Bremen	1	1	-	-	-	-
Mecklenburg-Vorpommern	3	-	1	-	-	-
Sachsen	88	51	17	8	-	-
Sachsen-Anhalt	2	2	1	1	-	-
Thüringen	5	3	3	2	-	-
AKAD Fachhochschule Leipzig	1 388	599	143	58	95	38
Ausland	31	22	4	3	3	2
Baden-Württemberg	148	62	12	4	5	1
Bayern	162	61	15	6	6	2
Berlin	40	26	3	2	2	1
Brandenburg	49	23	7	2	2	-
Bremen	1	1	-	-	-	-
Hamburg	10	2	1	1	1	1
Hessen	84	31	15	6	9	3
Mecklenburg-Vorpommern	13	7	-	-	-	-
Niedersachsen	41	9	2	1	2	1
Nordrhein-Westfalen	106	47	8	3	7	3
Rheinland-Pfalz	32	9	3	-	2	-
Saarland	11	2	1	-	-	-
Sachsen	503	216	62	26	49	21
Sachsen-Anhalt	71	36	6	4	5	3
Schleswig-Holstein	23	11	1	-	1	-
Thüringen	63	34	3	-	1	-
Europa Fachhochschule						
Fresenius, Außenstelle						
Zwickau	44	24	6	5	-	-
Bayern	4	3	1	1	-	-
Brandenburg	3	1	1	-	-	-
Hessen	3	-	-	-	-	-
Niedersachsen	1	1	-	-	-	-
Nordrhein-Westfalen	1	-	-	-	-	-
Sachsen	20	11	2	2	-	-
Sachsen-Anhalt	7	5	1	1	-	-
Thüringen	5	3	1	1	-	-
Fachhochschule Dresden -						
Private FH	260	193	141	109	-	-
Baden-Württemberg	6	5	6	5	-	-
Bayern	6	6	4	4	-	-
Berlin	8	6	4	3	-	-
Brandenburg	19	16	12	10	-	-
Hamburg	2	1	-	-	-	-
Hessen	1	-	1	-	-	-
Mecklenburg-Vorpommern	4	4	4	4	-	-
Niedersachsen	12	8	6	3	-	-
Nordrhein-Westfalen	3	3	1	1	-	-
Saarland	4	1	2	-	-	-

Noch: 4. Studenten im Wintersemester 2013/14, Studienanfänger im Jahr 2013 und darunter im Sommersemester 2013 nach Hochschulen und dem Land des Erwerbs der Hochschulzugangsberechtigung

Hochschule Land des Erwerbs der Hochschulzugangsberechtigung	Studenten Wintersemester 2013/14		Studienanfänger			
	insgesamt	darunter weiblich	Jahr 2013		darunter Sommersemester 2013	
			insgesamt	darunter weiblich	insgesamt	darunter weiblich

noch: Fachhochschulen

Noch: Fachhochschule Dresden - Private FH						
Sachsen	181	131	95	74	-	-
Sachsen-Anhalt	6	5	1	1	-	-
Thüringen	8	7	5	4	-	-
DPFA Hochschule Sachsen,						
Zwickau	39	34	15	12	-	-
Berlin	1	1	1	1	-	-
Nordrhein-Westfalen	1	1	1	1	-	-
Sachsen	33	29	9	7	-	-
Sachsen-Anhalt	2	1	2	1	-	-
Schleswig-Holstein	1	1	1	1	-	-
Thüringen	1	1	1	1	-	-
Zusammen	29 344	10 795	6 380	2 614	688	332
Ausland	2 591	760	1 052	381	274	89
Baden-Württemberg	1 123	464	372	171	58	30
Bayern	1 437	596	417	206	67	34
Berlin	490	190	98	45	4	1
Brandenburg	1 203	432	204	80	10	6
Bremen	58	21	11	4	-	-
Hamburg	235	106	92	43	13	7
Hessen	510	198	168	71	19	10
Mecklenburg-Vorpommern	299	125	57	26	4	-
Niedersachsen	748	282	224	98	16	9
Nordrhein-Westfalen	907	376	279	130	31	19
Rheinland-Pfalz	258	94	91	44	7	5
Saarland	52	17	12	7	2	1
Sachsen	15 868	5 953	2 734	1 116	162	111
Sachsen-Anhalt	1 610	519	241	92	9	6
Schleswig-Holstein	236	91	73	29	3	1
Thüringen	1 719	571	255	71	9	3
darunter Ausländer	3 071	963	1 178	430	279	95
Ausland	2 490	720	1 027	368	268	87
Baden-Württemberg	32	20	11	8	5	4
Bayern	27	11	11	3	2	1
Berlin	11	2	1	1	-	-
Brandenburg	9	7	2	1	-	-
Bremen	3	3	1	1	-	-
Hamburg	10	5	2	1	-	-
Hessen	7	3	2	1	-	-
Mecklenburg-Vorpommern	3	2	1	1	-	-
Niedersachsen	13	5	3	2	-	-
Nordrhein-Westfalen	40	19	8	4	1	1
Rheinland-Pfalz	6	4	2	2	-	-
Saarland	2	-	-	-	-	-
Sachsen	357	131	94	30	3	2
Sachsen-Anhalt	40	17	9	5	-	-
Schleswig-Holstein	5	4	1	1	-	-
Thüringen	16	10	3	1	-	-

Noch: 4. Studenten im Wintersemester 2013/14, Studienanfänger im Jahr 2013 und darunter im Sommersemester 2013 nach Hochschulen und dem Land des Erwerbs der Hochschulzugangsberechtigung

Hochschule Land des Erwerbs der Hochschulzugangsberechtigung	Studenten Wintersemester 2013/14		Studienanfänger			
	insgesamt	darunter weiblich	Jahr 2013		darunter Sommersemester 2013	
			insgesamt	darunter weiblich	insgesamt	darunter weiblich
Verwaltungsfachhochschulen						
Hochschule der Sächsischen Polizei Rothenburg (FH)	382	104	83	21	-	-
Bayern	3	-	1	-	-	-
Berlin	2	-	-	-	-	-
Brandenburg	15	4	3	1	-	-
Hessen	1	-	-	-	-	-
Mecklenburg-Vorpommern	5	3	3	2	-	-
Niedersachsen	2	-	-	-	-	-
Nordrhein-Westfalen	2	-	1	-	-	-
Rheinland-Pfalz	2	1	1	1	-	-
Sachsen	317	85	70	15	-	-
Sachsen-Anhalt	14	5	3	2	-	-
Thüringen	19	6	1	-	-	-
Fachhochschule der Sächsischen Verwaltung Meißen	584	341	156	101	-	-
Bayern	2	-	-	-	-	-
Berlin	5	2	2	1	-	-
Brandenburg	19	11	8	4	-	-
Hessen	2	1	1	1	-	-
Mecklenburg-Vorpommern	7	4	-	-	-	-
Nordrhein-Westfalen	3	2	-	-	-	-
Rheinland-Pfalz	1	-	-	-	-	-
Sachsen	496	299	137	92	-	-
Sachsen-Anhalt	34	13	6	1	-	-
Thüringen	15	9	2	2	-	-
Zusammen	966	445	239	122	-	-
Bayern	5	-	1	-	-	-
Berlin	7	2	2	1	-	-
Brandenburg	34	15	11	5	-	-
Hessen	3	1	1	1	-	-
Mecklenburg-Vorpommern	12	7	3	2	-	-
Niedersachsen	2	-	-	-	-	-
Nordrhein-Westfalen	5	2	1	-	-	-
Rheinland-Pfalz	3	1	1	1	-	-
Sachsen	813	384	207	107	-	-
Sachsen-Anhalt	48	18	9	3	-	-
Thüringen	34	15	3	2	-	-

5. Ausländische Studienanfänger, Studenten und Kollegiaten im Jahr 2013 nach Herkunftsland

Kontinent Herkunftsland	Studienanfänger			Studenten im Wintersemester 2013/14	Studienkollegiaten im Wintersemester 2013/14
	2013 insgesamt	davon im			
		Sommersemester 2013	Wintersemester 2013/14		
Europa	2 891	670	2 221	6 601	103
Albanien	9	-	9	20	4
Belgien	35	3	32	69	-
Bosnien und Herzegowina	8	2	6	25	-
Britisch abhängige Gebiete					
in Europa	1	-	1	1	-
Bulgarien	69	18	51	197	5
Dänemark	12	9	3	12	-
Deutschland	-	-	-	-	2
Estland	5	-	5	17	-
Finnland	27	9	18	34	-
Frankreich	260	57	203	390	3
Griechenland	63	20	43	129	-
Irland	14	3	11	20	-
Island	3	-	3	9	-
Italien	175	42	133	293	-
Kosovo	4	1	3	7	-
Kroatien	23	3	20	70	-
Lettland	18	6	12	30	1
Liechtenstein	1	1	-	2	-
Litauen	15	3	12	48	-
Luxemburg	18	1	17	34	-
Malta	2	-	2	2	-
Mazedonien	5	-	5	13	-
Moldau, Republik	13	1	12	42	-
Montenegro	1	1	-	1	-
Niederlande	28	13	15	60	-
Norwegen	14	4	10	24	-
Österreich	486	140	346	1 661	1
Polen	222	48	174	451	16
Portugal	36	6	30	61	1
Rumänien	60	11	49	136	1
Russische Föderation	253	42	211	718	40
Schweden	8	2	6	39	-
Schweiz	47	9	38	106	-
Serbien	13	1	12	53	-
Slowakei	60	14	46	80	-
Slowenien	21	7	14	19	-
Spanien	215	24	191	304	-
Tschechische Republik	198	44	154	361	7
Türkei	102	35	67	212	-
Ukraine	147	37	110	511	16
Ungarn	77	24	53	109	1
Vereinigtes Königreich	78	23	55	79	-
Weißrussland	23	6	17	84	5
Zypern	22	-	22	68	-
Afrika	223	63	160	611	46
Ägypten	43	11	32	119	-
Algerien	1	1	-	7	1
Angola	2	1	1	5	-
Äthiopien	14	2	12	52	-
Benin	3	2	1	11	-
Burkina Faso	4	1	3	4	-
Cote d'Ivoire	2	1	1	3	-
Dschibuti	-	-	-	2	-
Eritrea	-	-	-	5	-

Noch: 5. Ausländische Studienanfänger, Studenten und Kollegiaten im Jahr 2013 nach Herkunftsland

Kontinent Herkunftsland	Studienanfänger			Studenten im Wintersemester 2013/14	Studienkollegiaten im Wintersemester 2013/14
	2013 insgesamt	davon im			
		Sommersemester 2013	Wintersemester 2013/14		
Noch: Afrika					
Gabun	2	1	1	2	-
Gambia	1	-	1	1	-
Ghana	7	-	7	25	-
Guinea	2	1	1	2	-
Guinea-Bissau	1	1	-	-	-
Kamerun	18	8	10	58	-
Kenia	6	4	2	16	-
Kongo, Demokratische Republik	2	-	2	2	-
Libyen	4	-	4	20	1
Madagaskar	3	2	1	5	2
Mali	2	2	-	-	-
Marokko	24	8	16	80	38
Mauretanien	2	1	1	3	-
Mosambik	-	-	-	3	-
Namibia	2	-	2	2	-
Nigeria	16	-	16	39	1
Ruanda	4	2	2	4	-
Sambia	1	-	1	3	-
Sao Tome und Principe	-	-	-	1	-
Senegal	2	1	1	1	-
Seychellen	-	-	-	1	-
Sierra Leone	1	-	1	3	-
Simbabwe	1	-	1	3	-
Somalia	-	-	-	1	-
Südafrika	7	2	5	22	-
Sudan	9	-	9	31	-
Sudan (einschl. Südsudan)	2	2	-	-	1
Tansania	8	3	5	18	-
Togo	-	-	-	3	1
Tunesien	25	6	19	49	1
Uganda	2	-	2	5	-
Amerika	511	147	364	866	14
Argentinien	18	1	17	27	-
Bolivien	9	-	9	29	1
Brasilien	176	58	118	245	1
Chile	26	7	19	61	-
Costa Rica	4	2	2	4	-
Dominikanische Republik	2	1	1	2	-
Ecuador	12	3	9	17	2
El Salvador	5	-	5	14	-
Guatemala	3	1	2	4	-
Honduras	4	1	3	5	-
Jamaika	-	-	-	1	-
Kanada	9	2	7	37	1
Kolumbien	39	4	35	91	4
Kuba	1	-	1	10	-
Mexiko	43	7	36	98	2
Nicaragua	1	-	1	3	-
Panama	1	-	1	1	-
Paraguay	3	-	3	5	-
Peru	14	4	10	38	3
St. Lucia	1	1	-	-	-
Uruguay	2	-	2	3	-

Noch: 5. Ausländische Studienanfänger, Studenten und Kollegiaten im Jahr 2013 nach Herkunftsland

Kontinent Herkunftsland	Studienanfänger			Studenten im Wintersemester 2013/14	Studienkollegiaten im Wintersemester 2013/14
	2013 insgesamt	davon im			
		Sommersemester 2013	Wintersemester 2013/14		
Noch: Amerika					
Venezuela	2	-	2	11	-
Vereinigte Staaten	136	55	81	160	-
Asien	1 866	388	1 478	5 503	358
Afghanistan	10	1	9	38	-
Armenien	8	2	6	24	-
Aserbajdschan	12	1	11	45	2
Bahrain	-	-	-	1	1
Bangladesch	37	5	32	80	4
China	600	129	471	2 044	207
Georgien	11	1	10	36	3
Indien	400	69	331	776	2
Indonesien	60	9	51	139	43
Irak	18	5	13	67	-
Iran, Islamische Republik	74	31	43	239	9
Israel	11	2	9	44	-
Japan	40	9	31	103	1
Jemen	16	9	7	41	7
Jordanien	42	23	19	50	2
Kambodscha	-	-	-	1	-
Kasachstan	22	2	20	87	2
Kirgisistan	8	-	8	37	-
Korea, Republik	64	19	45	268	1
Kuwait	1	-	1	2	-
Laos, Demokratische Volks- republik	2	-	2	3	-
Libanon	7	1	6	22	1
Malaysia	10	2	8	25	-
Mongolei	15	4	11	66	10
Myanmar	1	-	1	1	-
Nepal	19	5	14	48	7
Oman	1	-	1	4	6
Pakistan	66	13	53	139	-
Philippinen	3	-	3	10	-
Saudi-Arabien	6	-	6	15	7
Singapur	3	2	1	5	-
Sri Lanka	5	2	3	11	-
Syrien, Arabische Republik	23	7	16	151	9
Tadschikistan	7	-	7	15	1
Taiwan	47	16	31	92	1
Thailand	12	9	3	39	5
Turkmenistan	3	-	3	3	-
Übriges Asien	10	3	7	27	2
Usbekistan	15	1	14	53	1
Vietnam	177	6	171	652	24
Australien und Ozeanien	13	1	12	25	-
Australien	12	1	11	22	-
Neuseeland	1	-	1	2	-
Salomonen	-	-	-	1	-
Sonstiges	1	-	1	4	-
Staatenlos	1	-	1	3	-
Ungeklärt	-	-	-	1	-
Insgesamt	5 505	1 269	4 236	13 610	521

6. Studenten in den Wintersemestern 1992/93 bis 2013/14 nach Hochschulen

Hochschule	Winter- semester	Studenten					
		insgesamt	darunter weiblich	mit ... Staatsangehörigkeit			
				deutscher		ausländischer	
				insgesamt	darunter weiblich	insgesamt	darunter weiblich
Insgesamt	1992/93	53 601	21 605	50 764	20 843	2 837	762
	1993/94	58 746	24 782	55 829	23 886	2 917	896
	1994/95	63 549	27 028	60 506	25 975	3 043	1 053
	1995/96	67 231	29 727	63 899	28 486	3 332	1 241
	1996/97	70 574	32 339	67 015	30 862	3 559	1 477
	1997/98	73 544	34 566	69 719	32 918	3 825	1 648
	1998/99	76 678	36 687	72 436	34 754	4 242	1 933
	1999/00	80 171	38 549	75 497	36 394	4 674	2 155
	2000/01	84 516	40 495	79 288	37 978	5 228	2 517
	2001/02	90 162	42 897	84 011	39 963	6 151	2 934
	2002/03	96 241	45 933	88 934	42 454	7 307	3 479
	2003/04	103 003	48 833	94 700	44 932	8 303	3 901
	2004/05	106 552	50 140	97 460	45 822	9 092	4 318
	2005/06	107 792	50 121	98 274	45 713	9 518	4 408
	2006/07	106 776	49 239	96 752	44 570	10 024	4 669
	2007/08	107 576	49 748	97 461	45 037	10 115	4 711
	2008/09	107 355	49 672	97 272	44 944	10 083	4 728
	2009/10	109 363	50 524	98 857	45 560	10 506	4 964
	2010/11	109 761	50 123	99 027	45 198	10 734	4 925
	2011/12	111 635	50 244	100 126	44 998	11 509	5 246
	2012/13	112 724	50 655	100 379	45 106	12 345	5 549
	2013/14	113 394	50 670	99 784	44 732	13 610	5 938
Universität Leipzig	1992/93	15 613	8 498	14 448	8 048	1 165	450
	1993/94	16 688	9 184	15 407	8 647	1 281	537
	1994/95	17 646	9 759	16 363	9 201	1 283	558
	1995/96	18 921	10 671	17 587	10 047	1 334	624
	1996/97	20 044	11 456	18 749	10 808	1 295	648
	1997/98	21 563	12 499	20 232	11 830	1 331	669
	1998/99	22 452	13 177	21 008	12 424	1 444	753
	1999/00	22 929	13 638	21 332	12 807	1 597	831
	2000/01	23 751	14 224	22 043	13 293	1 708	931
	2001/02	24 973	14 923	23 185	13 939	1 788	984
	2002/03	26 352	15 782	24 268	14 639	2 084	1 143
	2003/04	28 398	16 852	26 152	15 649	2 246	1 203
	2004/05	29 119	17 307	26 773	15 994	2 346	1 313
	2005/06	29 147	17 392	26 846	16 091	2 301	1 301
	2006/07	27 600	16 391	25 259	15 047	2 341	1 344
	2007/08	26 978	16 059	24 631	14 711	2 347	1 348
	2008/09	26 299	15 802	24 050	14 482	2 249	1 320
	2009/10	26 776	16 146	24 262	14 664	2 514	1 482
	2010/11	26 530	15 888	24 089	14 463	2 441	1 425
	2011/12	26 401	15 647	23 982	14 221	2 419	1 426
	2012/13	26 772	15 829	24 113	14 290	2 659	1 539
	2013/14	26 607	15 682	23 826	14 097	2 781	1 585

Noch: 6. Studenten in den Wintersemestern 1992/93 bis 2013/14 nach Hochschulen

Hochschule	Winter- semester	Studenten					
		insgesamt	darunter weiblich	mit ... Staatsangehörigkeit			
				deutscher		ausländischer	
				insgesamt	darunter weiblich	insgesamt	darunter weiblich
Technische Universität Dresden	1992/93	18 892	6 264	17 818	6 076	1 074	188
	1993/94	18 860	6 700	17 885	6 496	975	204
	1994/95	19 648	7 258	18 703	7 005	945	253
	1995/96	20 283	7 944	19 264	7 633	1 019	311
	1996/97	21 577	8 961	20 472	8 578	1 105	383
	1997/98	22 003	9 640	20 860	9 211	1 143	429
	1998/99	22 646	10 223	21 362	9 709	1 284	514
	1999/00	23 504	10 730	22 102	10 159	1 402	571
	2000/01	24 942	11 463	23 358	10 772	1 584	691
	2001/02	26 495	12 142	24 614	11 298	1 881	844
	2002/03	28 616	13 214	26 283	12 150	2 333	1 064
	2003/04	31 155	14 341	28 478	13 105	2 677	1 236
	2004/05	32 370	14 807	29 385	13 376	2 985	1 431
	2005/06	32 699	14 584	29 544	13 082	3 155	1 502
	2006/07	32 653	14 499	29 278	12 898	3 375	1 601
	2007/08	33 050	14 804	29 657	13 166	3 393	1 638
	2008/09	33 212	14 789	29 841	13 117	3 371	1 672
	2009/10	33 394	14 685	30 052	13 062	3 342	1 623
	2010/11	33 230	14 386	29 913	12 807	3 317	1 579
	2011/12	34 010	14 269	30 482	12 646	3 528	1 623
	2012/13	34 790	14 606	31 036	12 908	3 754	1 698
	2013/14	35 118	14 612	30 926	12 722	4 192	1 890
Technische Universität Chemnitz	1992/93	5 531	1 883	5 316	1 853	215	30
	1993/94	5 290	1 946	5 091	1 907	199	39
	1994/95	5 120	1 877	4 902	1 825	218	52
	1995/96	4 963	1 956	4 753	1 907	210	49
	1996/97	5 071	2 089	4 879	2 023	192	66
	1997/98	4 969	2 128	4 783	2 070	186	58
	1998/99	5 138	2 288	4 935	2 217	203	71
	1999/00	5 893	2 628	5 635	2 526	258	102
	2000/01	7 083	3 058	6 773	2 929	310	129
	2001/02	8 229	3 493	7 781	3 290	448	203
	2002/03	9 111	3 946	8 516	3 672	595	274
	2003/04	9 757	4 277	9 051	3 972	706	305
	2004/05	10 160	4 475	9 484	4 168	676	307
	2005/06	10 025	4 371	9 333	4 066	692	305
	2006/07	10 124	4 401	9 437	4 086	687	315
	2007/08	10 536	4 736	9 877	4 433	659	303
	2008/09	10 251	4 600	9 643	4 303	608	297
	2009/10	10 051	4 509	9 469	4 225	582	284
	2010/11	10 041	4 490	9 379	4 203	662	287
	2011/12	10 631	4 737	9 795	4 406	836	331
	2012/13	10 554	4 674	9 449	4 251	1 105	423
	2013/14	10 921	4 797	9 330	4 276	1 591	521

Noch: 6. Studenten in den Wintersemestern 1992/93 bis 2013/14 nach Hochschulen

Hochschule	Winter- semester	Studenten					
		insgesamt	darunter weiblich	mit ... Staatsangehörigkeit			
				deutscher		ausländischer	
				insgesamt	darunter weiblich	insgesamt	darunter weiblich
Technische Universität Bergakademie Freiberg	1992/93	2 080	716	1 963	703	117	13
	1993/94	1 995	668	1 854	652	141	16
	1994/95	1 941	668	1 778	642	163	26
	1995/96	2 027	649	1 814	620	213	29
	1996/97	2 174	715	1 937	678	237	37
	1997/98	2 422	839	2 151	796	271	43
	1998/99	2 657	990	2 364	925	293	65
	1999/00	2 843	1 054	2 510	979	333	75
	2000/01	3 109	1 151	2 748	1 052	361	99
	2001/02	3 528	1 293	3 077	1 153	451	140
	2002/03	3 856	1 465	3 331	1 285	525	180
	2003/04	4 181	1 595	3 659	1 406	522	189
	2004/05	4 449	1 633	3 933	1 443	516	190
	2005/06	4 500	1 602	4 008	1 418	492	184
	2006/07	4 461	1 554	4 019	1 391	442	163
	2007/08	4 595	1 571	4 192	1 418	403	153
	2008/09	4 797	1 591	4 430	1 447	367	144
	2009/10	5 014	1 626	4 647	1 480	367	146
	2010/11	5 308	1 688	4 872	1 517	436	171
	2011/12	5 502	1 731	4 952	1 505	550	226
	2012/13	5 455	1 710	4 865	1 476	590	234
	2013/14	5 345	1 684	4 644	1 425	701	259
Internationales Hochschul- institut Zittau ¹⁾	1993/94	19	3	4	-	15	3
	1994/95	83	35	36	16	47	19
	1995/96	137	54	36	10	101	44
	1996/97	165	70	34	9	131	61
	1997/98	190	91	24	10	166	81
	1998/99	197	99	14	3	183	96
	1999/00	190	101	19	6	171	95
	2000/01	200	111	17	10	183	101
	2001/02	247	143	16	7	231	136
	2002/03	245	149	20	10	225	139
	2003/04	281	176	25	14	256	162
	2004/05	300	187	37	24	263	163
	2005/06	282	171	46	25	236	146
	2006/07	258	156	56	31	202	125
	2007/08	230	134	65	31	165	103
	2008/09	220	123	73	29	147	94
	2009/10	215	122	95	37	120	85
	2010/11	240	130	124	47	116	83
	2011/12	267	155	149	72	118	83
	2012/13	303	179	188	92	115	87

1) ab 2013 in die Technische Universität Dresden eingegliedert

Noch: 6. Studenten in den Wintersemestern 1992/93 bis 2013/14 nach Hochschulen

Hochschule	Winter- semester	Studenten					
		insgesamt	darunter weiblich	mit ... Staatsangehörigkeit			
				deutscher		ausländischer	
				insgesamt	darunter weiblich	insgesamt	darunter weiblich
Handelshochschule Leipzig	1996/97	58	14	47	7	11	7
	1997/98	119	27	103	18	16	9
	1998/99	153	26	141	21	12	5
	1999/00	176	34	170	31	6	3
	2000/01	183	35	168	29	15	6
	2001/02	199	37	165	25	34	12
	2002/03	238	44	188	29	50	15
	2003/04	243	43	195	31	48	12
	2004/05	267	62	215	44	52	18
	2005/06	264	59	219	41	45	18
	2006/07	270	40	228	31	42	9
	2007/08	286	65	198	30	88	35
	2008/09	251	62	169	36	82	26
	2009/10	349	95	244	57	105	38
	2010/11	363	99	266	63	97	36
	2011/12	365	105	261	65	104	40
	2012/13	434	117	314	78	120	39
	2013/14	513	159	338	93	175	66
DIU Dresden International University	2003/04	24	7	24	7	-	-
	2004/05	62	18	50	16	12	2
	2005/06	188	82	110	51	78	31
	2006/07	196	106	128	65	68	41
	2007/08	355	177	277	134	78	43
	2008/09	399	184	350	157	49	27
	2009/10	615	293	572	269	43	24
	2010/11	695	329	633	297	62	32
	2011/12	1 077	534	937	456	140	78
	2012/13	1 377	693	1 180	592	197	101
	2013/14	1 675	854	1 352	676	323	178
Hochschule für Bildende Künste Dresden	1992/93	218	108	208	102	10	6
	1993/94	242	125	233	120	9	5
	1994/95	304	178	292	170	12	8
	1995/96	353	224	337	215	16	9
	1996/97	393	258	371	245	22	13
	1997/98	385	267	359	250	26	17
	1998/99	414	285	381	264	33	21
	1999/00	444	307	412	288	32	19
	2000/01	465	319	426	296	39	23
	2001/02	483	335	450	314	33	21
	2002/03	486	339	452	316	34	23
	2003/04	499	346	456	318	43	28
	2004/05	527	374	484	344	43	30
	2005/06	537	389	492	359	45	30
	2006/07	579	418	521	377	58	41
	2007/08	579	413	523	375	56	38
	2008/09	595	433	537	390	58	43
	2009/10	610	441	552	405	58	36
	2010/11	630	449	575	416	55	33
	2011/12	613	453	557	413	56	40
	2012/13	599	425	526	372	73	53
	2013/14	617	450	529	388	88	62

Noch: 6. Studenten in den Wintersemestern 1992/93 bis 2013/14 nach Hochschulen

Hochschule	Winter- semester	Studenten					
		insgesamt	darunter weiblich	mit ... Staatsangehörigkeit			
				deutscher		ausländischer	
				insgesamt	darunter weiblich	insgesamt	darunter weiblich
Hochschule für Grafik und Buchkunst Leipzig	1992/93	222	86	205	80	17	6
	1993/94	242	94	229	88	13	6
	1994/95	266	122	256	117	10	5
	1995/96	305	142	287	132	18	10
	1996/97	338	159	313	147	25	12
	1997/98	358	165	333	151	25	14
	1998/99	398	199	361	176	37	23
	1999/00	416	207	377	188	39	19
	2000/01	428	229	384	204	44	25
	2001/02	438	243	392	217	46	26
	2002/03	462	254	425	237	37	17
	2003/04	505	285	472	270	33	15
	2004/05	526	286	488	267	38	19
	2005/06	571	305	524	280	47	25
	2006/07	572	294	519	265	53	29
	2007/08	584	305	519	269	65	36
	2008/09	570	297	511	262	59	35
	2009/10	548	287	489	251	59	36
	2010/11	560	286	491	243	69	43
	2011/12	571	293	481	239	90	54
	2012/13	568	291	476	238	92	53
	2013/14	559	279	454	217	105	62
Hochschule für Musik und Theater Leipzig	1992/93	565	253	519	234	46	19
	1993/94	585	278	542	257	43	21
	1994/95	665	338	600	303	65	35
	1995/96	673	364	609	332	64	32
	1996/97	755	410	664	360	91	50
	1997/98	763	420	652	352	111	68
	1998/99	720	384	606	316	114	68
	1999/00	855	479	721	402	134	77
	2000/01	846	463	689	363	157	100
	2001/02	895	490	690	364	205	126
	2002/03	862	461	641	320	221	141
	2003/04	864	473	639	322	225	151
	2004/05	821	464	594	302	227	162
	2005/06	822	456	584	300	238	156
	2006/07	827	451	554	272	273	179
	2007/08	813	438	553	264	260	174
	2008/09	837	442	561	262	276	180
	2009/10	841	454	562	270	279	184
	2010/11	827	442	564	276	263	166
	2011/12	830	432	557	263	273	169
	2012/13	918	485	621	303	297	182
	2013/14	946	496	671	334	275	162

Noch: 6. Studenten in den Wintersemestern 1992/93 bis 2013/14 nach Hochschulen

Hochschule	Winter- semester	Studenten					
		insgesamt	darunter weiblich	mit ... Staatsangehörigkeit			
				deutscher		ausländischer	
				insgesamt	darunter weiblich	insgesamt	darunter weiblich
Hochschule für Musik Dresden	1992/93	602	303	569	282	33	21
	1993/94	595	290	558	268	37	22
	1994/95	583	304	545	282	38	22
	1995/96	613	318	577	298	36	20
	1996/97	634	342	595	316	39	26
	1997/98	681	361	633	330	48	31
	1998/99	634	344	585	314	49	30
	1999/00	616	325	555	285	61	40
	2000/01	599	318	514	258	85	60
	2001/02	555	301	465	241	90	60
	2002/03	573	324	449	244	124	80
	2003/04	607	343	444	239	163	104
	2004/05	618	333	446	226	172	107
	2005/06	619	327	461	232	158	95
	2006/07	622	328	443	215	179	113
	2007/08	606	319	433	211	173	108
	2008/09	561	293	410	198	151	95
	2009/10	591	319	397	189	194	130
	2010/11	545	275	353	152	192	123
	2011/12	507	250	330	140	177	110
	2012/13	554	274	329	136	225	138
	2013/14	591	306	345	153	246	153
Palucca Hochschule für Tanz Dresden	1994/95	26	20	23	17	3	3
	1995/96	38	27	35	24	3	3
	1996/97	58	44	49	35	9	9
	1997/98	64	47	51	37	13	10
	1998/99	91	78	80	69	11	9
	1999/00	98	83	83	69	15	14
	2000/01	156	126	135	107	21	19
	2001/02	154	122	132	104	22	18
	2002/03	169	127	150	114	19	13
	2003/04	172	125	146	105	26	20
	2004/05	164	121	149	109	15	12
	2005/06	139	101	125	89	14	12
	2006/07	200	146	147	107	53	39
	2007/08	149	107	130	93	19	14
	2008/09	154	110	120	84	34	26
	2009/10	169	119	117	79	52	40
	2010/11	163	108	112	75	51	33
	2011/12	163	115	105	76	58	39
	2012/13	164	106	106	73	58	33
	2013/14	157	99	95	62	62	37

Noch: 6. Studenten in den Wintersemestern 1992/93 bis 2013/14 nach Hochschulen

Hochschule	Winter- semester	Studenten					
		insgesamt	darunter weiblich	mit ... Staatsangehörigkeit			
				deutscher		ausländischer	
				insgesamt	darunter weiblich	insgesamt	darunter weiblich
Hochschule für Kirchen- musik Dresden	1992/93	40	23	39	23	1	-
	1993/94	44	21	41	19	3	2
	1994/95	44	25	42	23	2	2
	1995/96	47	27	44	24	3	3
	1996/97	47	32	43	29	4	3
	1997/98	41	27	40	27	1	-
	1998/99	45	27	43	27	2	-
	1999/00	35	24	35	24	-	-
	2000/01	34	18	30	16	4	2
	2001/02	26	19	22	16	4	3
	2002/03	30	20	26	17	4	3
	2003/04	40	19	36	16	4	3
	2004/05	33	13	31	12	2	1
	2005/06	36	16	34	15	2	1
	2006/07	27	7	24	6	3	1
	2007/08	31	10	29	9	2	1
	2008/09	32	11	30	10	2	1
	2009/10	33	13	31	12	2	1
	2010/11	30	12	29	12	1	-
	2011/12	24	9	24	9	-	-
	2012/13	30	13	30	13	-	-
	2013/14	35	12	35	12	-	-
Hochschule für Kirchen- musik Görlitz ¹⁾	2000/01	12	7	12	7	-	-
	2001/02	13	6	13	6	-	-
	2002/03	12	6	12	6	-	-
	2003/04	13	6	12	5	1	1
	2004/05	11	5	11	5	-	-
	2005/06	10	6	10	6	-	-
	2006/07	7	4	7	4	-	-
	2007/08	7	4	7	4	-	-

1) Hochschule wurde zum 31.08.2008 geschlossen

Noch: 6. Studenten in den Wintersemestern 1992/93 bis 2013/14 nach Hochschulen

Hochschule	Winter- semester	Studenten					
		insgesamt	darunter weiblich	mit ... Staatsangehörigkeit			
				deutscher		ausländischer	
				insgesamt	darunter weiblich	insgesamt	darunter weiblich
Hochschule für Technik und Wirtschaft Dresden	1992/93	769	263	764	263	5	-
	1993/94	1 973	644	1 956	644	17	-
	1994/95	3 092	920	3 051	916	41	4
	1995/96	3 705	1 213	3 649	1 200	56	13
	1996/97	3 894	1 329	3 806	1 294	88	35
	1997/98	4 226	1 389	4 140	1 360	86	29
	1998/99	4 596	1 517	4 507	1 488	89	29
	1999/00	4 582	1 472	4 534	1 453	48	19
	2000/01	4 795	1 526	4 684	1 481	111	45
	2001/02	4 866	1 518	4 753	1 469	113	49
	2002/03	4 861	1 502	4 737	1 453	124	49
	2003/04	5 013	1 537	4 852	1 465	161	72
	2004/05	5 089	1 510	4 938	1 434	151	76
	2005/06	5 079	1 469	4 917	1 391	162	78
	2006/07	5 168	1 441	4 980	1 353	188	88
	2007/08	5 193	1 508	5 024	1 417	169	91
	2008/09	5 298	1 567	5 134	1 480	164	87
	2009/10	5 382	1 596	5 210	1 503	172	93
	2010/11	5 457	1 562	5 267	1 469	190	93
	2011/12	5 339	1 498	5 145	1 408	194	90
	2012/13	5 272	1 467	5 065	1 377	207	90
	2013/14	5 206	1 455	4 967	1 351	239	104
Hochschule für Technik, Wirtschaft und Kultur Leipzig	1992/93	3 402	1 355	3 339	1 345	63	10
	1993/94	4 036	1 543	3 958	1 529	78	14
	1994/95	4 015	1 322	3 939	1 305	76	17
	1995/96	4 078	1 316	3 996	1 294	82	22
	1996/97	4 196	1 477	4 114	1 460	82	17
	1997/98	4 303	1 570	4 224	1 549	79	21
	1998/99	4 582	1 722	4 501	1 700	81	22
	1999/00	4 991	1 924	4 885	1 886	106	38
	2000/01	4 922	1 873	4 822	1 843	100	30
	2001/02	5 134	1 905	5 038	1 879	96	26
	2002/03	5 641	2 183	5 511	2 133	130	50
	2003/04	5 625	2 108	5 463	2 050	162	58
	2004/05	5 758	2 098	5 525	2 023	233	75
	2005/06	5 965	2 112	5 623	2 012	342	100
	2006/07	6 045	2 191	5 627	2 075	418	116
	2007/08	6 180	2 267	5 714	2 150	466	117
	2008/09	6 380	2 380	5 803	2 212	577	168
	2009/10	6 715	2 457	6 061	2 278	654	179
	2010/11	6 637	2 413	5 968	2 236	669	177
	2011/12	6 612	2 415	5 867	2 208	745	207
	2012/13	6 277	2 229	5 543	2 020	734	209
	2013/14	6 185	2 160	5 417	1 949	768	211

Noch: 6. Studenten in den Wintersemestern 1992/93 bis 2013/14 nach Hochschulen

Hochschule	Winter- semester	Studenten					
		insgesamt	darunter weiblich	mit ... Staatsangehörigkeit			
				deutscher		ausländischer	
				insgesamt	darunter weiblich	insgesamt	darunter weiblich
Hochschule Mittweida	1992/93	1 433	316	1 430	316	3	-
	1993/94	1 937	553	1 932	551	5	2
	1994/95	2 278	689	2 266	683	12	6
	1995/96	2 676	913	2 659	910	17	3
	1996/97	2 674	964	2 643	954	31	10
	1997/98	2 779	1 057	2 709	1 024	70	33
	1998/99	2 843	1 052	2 746	1 017	97	35
	1999/00	3 064	1 133	2 937	1 087	127	46
	2000/01	3 337	1 222	3 168	1 171	169	51
	2001/02	3 775	1 354	3 462	1 292	313	62
	2002/03	4 030	1 334	3 631	1 274	399	60
	2003/04	4 451	1 404	3 912	1 331	539	73
	2004/05	4 769	1 479	4 009	1 386	760	93
	2005/06	5 017	1 514	4 127	1 428	890	86
	2006/07	5 352	1 620	4 329	1 491	1 023	129
	2007/08	5 566	1 731	4 405	1 549	1 161	182
	2008/09	5 501	1 716	4 147	1 469	1 354	247
	2009/10	5 785	1 902	4 327	1 608	1 458	294
	2010/11	5 961	2 018	4 387	1 690	1 574	328
	2011/12	6 042	2 104	4 438	1 758	1 604	346
	2012/13	6 009	2 122	4 560	1 857	1 449	265
	2013/14	6 252	2 237	4 928	2 022	1 324	215
Hochschule Zittau/Görlitz	1992/93	1 142	348	1 113	340	29	8
	1993/94	1 619	594	1 568	579	51	15
	1994/95	2 027	816	1 947	785	80	31
	1995/96	2 326	1 095	2 217	1 043	109	52
	1996/97	2 446	1 241	2 299	1 161	147	80
	1997/98	2 770	1 477	2 570	1 366	200	111
	1998/99	3 067	1 687	2 816	1 527	251	160
	1999/00	3 108	1 693	2 842	1 527	266	166
	2000/01	3 159	1 681	2 907	1 521	252	160
	2001/02	3 234	1 717	2 950	1 544	284	173
	2002/03	3 270	1 717	2 981	1 543	289	174
	2003/04	3 459	1 790	3 111	1 583	348	207
	2004/05	3 556	1 804	3 138	1 566	418	238
	2005/06	3 658	1 846	3 241	1 596	417	250
	2006/07	3 481	1 758	3 079	1 517	402	241
	2007/08	3 670	1 795	3 301	1 580	369	215
	2008/09	3 705	1 829	3 412	1 668	293	161
	2009/10	3 577	1 827	3 333	1 671	244	156
	2010/11	3 629	1 840	3 342	1 651	287	189
	2011/12	3 580	1 857	3 248	1 622	332	235
	2012/13	3 342	1 714	2 990	1 465	352	249
	2013/14	3 233	1 625	2 840	1 363	393	262

Noch: 6. Studenten in den Wintersemestern 1992/93 bis 2013/14 nach Hochschulen

Hochschule	Winter- semester	Studenten					
		insgesamt	darunter weiblich	mit ... Staatsangehörigkeit			
				deutscher		ausländischer	
				insgesamt	darunter weiblich	insgesamt	darunter weiblich
Westsächsische Hoch- schule Zwickau	1992/93	1 621	386	1 578	383	43	3
	1993/94	1 957	569	1 924	568	33	1
	1994/95	2 372	731	2 342	730	30	1
	1995/96	2 493	828	2 461	823	32	5
	1996/97	2 608	960	2 586	956	22	4
	1997/98	2 934	1 090	2 906	1 080	28	10
	1998/99	3 121	1 108	3 091	1 096	30	12
	1999/00	3 395	1 200	3 357	1 185	38	15
	2000/01	3 656	1 296	3 621	1 280	35	16
	2001/02	3 868	1 364	3 820	1 347	48	17
	2002/03	4 186	1 460	4 141	1 442	45	18
	2003/04	4 382	1 488	4 319	1 462	63	26
	2004/05	4 564	1 557	4 472	1 516	92	41
	2005/06	4 574	1 576	4 483	1 536	91	40
	2006/07	4 627	1 648	4 535	1 608	92	40
	2007/08	4 698	1 633	4 601	1 595	97	38
	2008/09	4 824	1 781	4 715	1 742	109	39
	2009/10	5 127	1 970	4 991	1 906	136	64
	2010/11	5 140	1 963	5 008	1 900	132	63
	2011/12	5 032	1 824	4 892	1 752	140	72
	2012/13	4 880	1 767	4 711	1 689	169	78
	2013/14	4 795	1 690	4 588	1 592	207	98
Hochschule für Telekommunikation Leipzig	1992/93	317	34	306	30	11	4
	1993/94	326	33	318	31	8	2
	1994/95	403	30	397	29	6	1
	1995/96	364	25	361	25	3	-
	1996/97	319	22	314	22	5	-
	1997/98	288	15	286	15	2	-
	1998/99	322	21	319	21	3	-
	1999/00	362	23	358	22	4	1
	2000/01	342	31	337	29	5	2
	2001/02	430	51	420	48	10	3
	2002/03	467	57	456	53	11	4
	2003/04	461	56	440	52	21	4
	2004/05	518	58	487	52	31	6
	2005/06	523	46	486	41	37	5
	2006/07	485	40	450	35	35	5
	2007/08	437	31	404	22	33	9
	2008/09	401	32	364	22	37	10
	2009/10	465	44	430	32	35	12
	2010/11	581	65	531	51	50	14
	2011/12	780	121	719	103	61	18
	2012/13	1 004	165	935	144	69	21
	2013/14	1 139	183	1 078	164	61	19

Noch: 6. Studenten in den Wintersemestern 1992/93 bis 2013/14 nach Hochschulen

Hochschule	Winter- semester	Studenten					
		insgesamt	darunter weiblich	mit ... Staatsangehörigkeit			
				deutscher		ausländischer	
				insgesamt	darunter weiblich	insgesamt	darunter weiblich
Evangelische Hochschule Dresden (FH)	1992/93	102	69	98	65	4	4
	1993/94	204	125	195	118	9	7
	1994/95	302	182	290	172	12	10
	1995/96	346	210	332	198	14	12
	1996/97	356	223	338	210	18	13
	1997/98	344	230	328	218	16	12
	1998/99	359	247	341	232	18	15
	1999/00	362	257	344	242	18	15
	2000/01	377	267	357	252	20	15
	2001/02	368	271	347	255	21	16
	2002/03	429	316	404	298	25	18
	2003/04	477	334	451	315	26	19
	2004/05	492	344	463	323	29	21
	2005/06	544	401	516	381	28	20
	2006/07	538	391	503	366	35	25
	2007/08	533	389	508	370	25	19
	2008/09	537	387	509	366	28	21
	2009/10	486	354	453	331	33	23
	2010/11	536	403	511	383	25	20
	2011/12	582	450	552	423	30	27
	2012/13	627	475	597	447	30	28
	2013/14	701	536	669	510	32	26
Evangelische Hochschule Moritzburg	1992/93	54	16	54	16	-	-
	1993/94	61	22	61	22	-	-
	1994/95	69	34	69	34	-	-
	1995/96	72	42	72	42	-	-
	1996/97	72	39	72	39	-	-
	1997/98	71	40	71	40	-	-
	1998/99	76	49	74	47	2	2
	1999/00	80	54	78	52	2	2
	2000/01	75	53	73	51	2	2
	2001/02	74	55	72	53	2	2
	2002/03	85	62	83	60	2	2
	2003/04	74	49	74	49	-	-
	2004/05	73	47	73	47	-	-
	2005/06	75	48	75	48	-	-
	2006/07	75	50	75	50	-	-
	2007/08	81	56	81	56	-	-
	2008/09	81	57	81	57	-	-
	2009/10	83	61	83	61	-	-
	2010/11	81	56	81	56	-	-
	2011/12	88	57	88	57	-	-
	2012/13	93	56	93	56	-	-
	2013/14	102	59	102	59	-	-

Noch: 6. Studenten in den Wintersemestern 1992/93 bis 2013/14 nach Hochschulen

Hochschule	Wintersemester	Studenten					
		insgesamt	darunter weiblich	mit ... Staatsangehörigkeit			
				deutscher		ausländischer	
				insgesamt	darunter weiblich	insgesamt	darunter weiblich
AKAD Fachhochschule Leipzig	1993/94	177	55	177	55	-	-
	1994/95	348	110	348	110	-	-
	1995/96	433	132	431	132	2	-
	1996/97	548	169	543	166	5	3
	1997/98	630	195	623	192	7	3
	1998/99	650	232	644	229	6	3
	1999/00	686	259	669	252	17	7
	2000/01	788	307	767	297	21	10
	2001/02	881	363	856	351	25	12
	2002/03	975	415	950	404	25	11
	2003/04	996	419	969	407	27	12
	2004/05	944	411	919	399	25	12
	2005/06	1 177	518	1 136	496	41	22
	2006/07	1 337	604	1 288	580	49	24
	2007/08	1 191	544	1 148	521	43	23
	2008/09	1 228	547	1 183	523	45	24
	2009/10	1 345	612	1 297	582	48	30
	2010/11	1 394	627	1 350	598	44	29
	2011/12	1 472	649	1 420	618	52	31
	2012/13	1 485	650	1 435	621	50	29
	2013/14	1 388	599	1 346	576	42	23
Vogtländische Fachhochschule Plauen ¹⁾	1998/99	15	11	15	11	-	-
	1999/00	35	25	35	25	-	-
	2000/01	87	51	85	51	2	-
	2001/02	144	83	138	82	6	1
	2002/03	182	104	176	103	6	1
	2003/04	201	109	195	108	6	1
	2004/05	240	125	234	124	6	1
	2005/06	265	149	259	148	6	1
	2006/07	246	139	240	138	6	1
	2007/08	167	97	123	74	44	23
	2008/09	116	68	93	57	23	11
	2009/10	55	31	46	27	9	4
SparkassenHochschule Lichtenwalde (FH) ²⁾	2004/05	2	1	2	1	-	-
Europa Fachhochschule Fresenius, Außenstelle Zwickau	2004/05	13	9	13	9	-	-
	2005/06	41	34	40	34	1	-
	2006/07	67	58	67	58	-	-
	2007/08	102	82	102	82	-	-
	2008/09	121	96	121	96	-	-
	2009/10	104	77	104	77	-	-
	2010/11	80	56	80	56	-	-
	2011/12	61	38	61	38	-	-
	2012/13	55	29	55	29	-	-
	2013/14	44	24	44	24	-	-

1) Hochschule wurde zum 01.10.2009 aufgelöst

2) Die Hochschule wurde nur im Wintersemester 2004/05 erfasst.

Noch: 6. Studenten in den Wintersemestern 1992/93 bis 2013/14 nach Hochschulen

Hochschule	Wintersemester	Studenten					
		insgesamt	darunter weiblich	mit ... Staatsangehörigkeit			
				deutscher		ausländischer	
				insgesamt	darunter weiblich	insgesamt	darunter weiblich
Fachhochschule Dresden - Private FH	2010/11	9	6	9	6	-	-
	2011/12	40	26	38	25	2	1
	2012/13	113	83	113	83	-	-
	2013/14	260	193	255	188	5	5
EBC Hochschule Dresden ¹⁾	2010/11	51	36	50	35	1	1
DPFA Hochschule Sachsen, Zwickau	2012/13	27	24	27	24	-	-
	2013/14	39	34	39	34	-	-
Hochschule der Sächsischen Polizei Rothenburg (FH)	1995/96	199	24	199	24	-	-
	1996/97	298	53	298	53	-	-
	1997/98	300	67	300	67	-	-
	1998/99	310	92	310	92	-	-
	1999/00	348	97	348	97	-	-
	2000/01	359	108	359	108	-	-
	2001/02	371	116	371	116	-	-
	2002/03	375	119	375	119	-	-
	2003/04	389	124	389	124	-	-
	2004/05	408	123	408	123	-	-
	2005/06	368	105	368	105	-	-
	2006/07	362	102	362	102	-	-
	2007/08	387	101	387	101	-	-
	2008/09	403	100	403	100	-	-
	2009/10	421	110	421	110	-	-
	2010/11	398	117	398	117	-	-
	2011/12	406	116	406	116	-	-
	2012/13	374	108	374	108	-	-
	2013/14	382	104	382	104	-	-
Fachhochschule der Sächsischen Verwaltung Meißen	1992/93	998	684	997	684	1	-
	1993/94	1 896	1 335	1 896	1 335	-	-
	1994/95	2 317	1 610	2 317	1 610	-	-
	1995/96	2 179	1 553	2 179	1 553	-	-
	1996/97	1 849	1 312	1 849	1 312	-	-
	1997/98	1 341	925	1 341	925	-	-
	1998/99	1 192	829	1 192	829	-	-
	1999/00	1 159	802	1 159	802	-	-
	2000/01	811	558	811	558	-	-
	2001/02	782	553	782	553	-	-
	2002/03	728	533	728	533	-	-
	2003/04	736	527	736	527	-	-
	2004/05	699	489	699	489	-	-
	2005/06	667	442	667	442	-	-
	2006/07	597	402	597	402	-	-
	2007/08	572	372	572	372	-	-
	2008/09	582	375	582	375	-	-
	2009/10	612	374	612	374	-	-
	2010/11	645	379	645	379	-	-
	2011/12	640	359	640	359	-	-
	2012/13	648	364	648	364	-	-
	2013/14	584	341	584	341	-	-

1) ab dem 01.10.2011 erfolgt die Erfassung am Standort Hamburg

7. Studenten, Studienanfänger und Studenten im 1. Fachsemester im Wintersemester 2013/14 nach Hochschulen und Hochschularten

Hochschule		Studenten								
		insgesamt	und zwar		mit ... Staatsangehörigkeit					
			Studien- anfänger	im ersten Fach- semester	deutscher			ausländischer		
					zu- sammen	und zwar		zu- sammen	und zwar	
insgesamt = i weiblich = w				Studien- anfänger		im ersten Fach- semester			Studien- anfänger	im ersten Fach- semester
Hochschulen										
Insgesamt	i	113 394	18 621	28 428	99 784	14 385	24 639	13 610	4 236	3 789
	w	50 670	8 769	13 245	44 732	6 811	11 496	5 938	1 958	1 749
Universitäten										
Universität Leipzig	i	26 607	4 268	7 094	23 826	3 246	6 400	2 781	1 022	694
	w	15 682	2 648	4 200	14 097	2 037	3 829	1 585	611	371
Technische Universität Dresden	i	35 118	5 273	9 151	30 926	4 016	7 731	4 192	1 257	1 420
	w	14 612	2 307	3 990	12 722	1 712	3 306	1 890	595	684
Technische Universität Chemnitz	i	10 921	1 799	3 002	9 330	1 221	2 365	1 591	578	637
	w	4 797	854	1 432	4 276	670	1 227	521	184	205
Technische Universität Bergakademie Freiberg	i	5 345	703	1 149	4 644	507	950	701	196	199
	w	1 684	213	385	1 425	146	317	259	67	68
Handelshochschule Leipzig	i	513	43	79	338	8	44	175	35	35
	w	159	18	25	93	4	11	66	14	14
DIU Dresden International University	i	1 675	129	145	1 352	99	118	323	30	27
	w	854	54	60	676	36	43	178	18	17
Zusammen	i	80 179	12 215	20 620	70 416	9 097	17 608	9 763	3 118	3 012
	w	37 788	6 094	10 092	33 289	4 605	8 733	4 499	1 489	1 359
Kunsthochschulen										
Hochschule für Bildende Künste Dresden	i	617	106	159	529	68	118	88	38	41
	w	450	80	114	388	55	87	62	25	27
Hochschule für Grafik und Buchkunst Leipzig	i	559	53	117	454	29	83	105	24	34
	w	279	24	65	217	10	44	62	14	21
Hochschule für Musik und Theater Leipzig	i	946	152	245	671	83	155	275	69	90
	w	496	76	132	334	38	77	162	38	55
Hochschule für Musik Dresden	i	591	104	144	345	50	93	246	54	51
	w	306	61	79	153	24	46	153	37	33
Palucca Hochschule für Tanz Dresden	i	157	53	62	95	19	25	62	34	37
	w	99	29	33	62	9	12	37	20	21
Hochschule für Kirchen- musik Dresden	i	35	7	7	35	7	7	-	-	-
	w	12	1	1	12	1	1	-	-	-
Zusammen	i	2 905	475	734	2 129	256	481	776	219	253
	w	1 642	271	424	1 166	137	267	476	134	157

Noch: 7. Studenten, Studienanfänger und Studenten im 1. Fachsemester im Wintersemester 2013/14
nach Hochschulen und Hochschularten

Hochschule		Studenten								
		insgesamt	und zwar		mit ... Staatsangehörigkeit					
			Studien- anfänger	im ersten Fach- semester	deutscher			ausländischer		
					zu- sammen	und zwar		zu- sammen	und zwar	
insgesamt = i weiblich = w				Studien- anfänger		im ersten Fach- semester			Studien- anfänger	im ersten Fach- semester
Fachhochschulen										
Hochschule für Technik und Wirtschaft Dresden	i	5 206	1 006	1 471	4 967	879	1 334	239	127	137
	w	1 455	309	445	1 351	249	379	104	60	66
Hochschule für Technik, Wirtschaft und Kultur	i	6 185	1 048	1 673	5 417	845	1 557	768	203	116
	w	2 160	398	601	1 949	328	558	211	70	43
Hochschule Mittweida	i	6 252	1 480	899	4 928	1 185	817	1 324	295	82
	w	2 237	596	328	2 022	546	306	215	50	22
Hochschule Zittau/Görlitz	i	3 233	671	750	2 840	511	678	393	160	72
	w	1 625	360	390	1 363	263	349	262	97	41
Westfälische Hoch- schule Zwickau	i	4 795	873	1 132	4 588	786	1 048	207	87	84
	w	1 690	329	447	1 592	285	403	98	44	44
Hochschule für Tele- kommunikation Leipzig	i	1 139	276	404	1 078	264	388	61	12	16
	w	183	47	72	164	43	66	19	4	6
Evangelische Hochschule Dresden (FH)	i	701	105	143	669	96	133	32	9	10
	w	536	85	116	510	80	111	26	5	5
Evangelische Hochschule Moritzburg	i	102	23	29	102	23	29	-	-	-
	w	59	12	15	59	12	15	-	-	-
AKAD Fachhochschule Leipzig	i	1 388	48	81	1 346	47	79	42	1	2
	w	599	20	37	576	20	36	23	-	1
Europa Fachhochschule Fresenius, Außenstelle Zwickau	i	44	6	8	44	6	8	-	-	-
	w	24	5	4	24	5	4	-	-	-
Fachhochschule Dresden - Private FH	i	260	141	155	255	136	150	5	5	5
	w	193	109	118	188	104	113	5	5	5
DPFA Hochschule Sachsen, Zwickau	i	39	15	15	39	15	15	-	-	-
	w	34	12	12	34	12	12	-	-	-
Zusammen	i	29 344	5 692	6 760	26 273	4 793	6 236	3 071	899	524
	w	10 795	2 282	2 585	9 832	1 947	2 352	963	335	233
Verwaltungsfachhochschulen										
Hochschule der Sächsischen Polizei	i	382	83	135	382	83	135	-	-	-
	w	104	21	34	104	21	34	-	-	-
Fachhochschule der Sächsischen Verwaltung Meißen	i	584	156	179	584	156	179	-	-	-
	w	341	101	110	341	101	110	-	-	-
Zusammen	i	966	239	314	966	239	314	-	-	-
	w	445	122	144	445	122	144	-	-	-

8. Studenten, Studienanfänger und Studenten im 1. Fachsemester im Wintersemester 2013/14 nach angestrebten Abschlüssen und Fächergruppen

Angestrebter Abschluss		Studenten								
		insgesamt	und zwar		mit ... Staatsangehörigkeit					
			Studien- anfänger	im ersten Fach- semester	deutscher			ausländischer		
					zu- sammen	und zwar		zu- sammen	und zwar	
insgesamt = i					Studien- anfänger	im ersten Fach- semester			Studien- anfänger	im ersten Fach- semester
weiblich = w										
Hochschulen insgesamt										
Universitärer Abschluss (ohne Lehramtsprüfungen)	i	65 246	9 528	16 675	58 366	7 735	14 602	6 880	1 793	2 073
	w	29 406	4 376	7 660	26 298	3 626	6 751	3 108	750	909
darunter										
Bachelor	i	25 758	5 423	7 619	24 022	4 985	7 087	1 736	438	532
	w	12 303	2 729	3 677	11 358	2 509	3 406	945	220	271
Master	i	16 387	1 193	5 249	12 825	106	3 959	3 562	1 087	1 290
	w	7 987	461	2 519	6 442	53	1 990	1 545	408	529
Promotionen	i	5 649	161	561	4 198	8	359	1 451	153	202
	w	2 287	62	238	1 718	3	159	569	59	79
Lehramt	i	7 945	1 341	2 698	7 834	1 314	2 665	111	27	33
	w	5 337	964	1 839	5 248	944	1 815	89	20	24
darunter										
Bachelor	i	1 181	9	8	1 151	4	8	30	5	-
	w	711	6	3	684	2	3	27	4	-
Master	i	2 127	1	802	2 109	-	795	18	1	7
	w	1 473	1	551	1 457	-	544	16	1	7
Künstlerischer Abschluss	i	2 364	339	537	1 674	185	342	690	154	195
	w	1 280	176	301	855	83	178	425	93	123
darunter										
Bachelor	i	612	142	162	414	73	93	198	69	69
	w	302	67	76	185	25	35	117	42	41
Master	i	395	51	111	171	13	60	224	38	51
	w	230	28	72	96	4	38	134	24	34
Fachhochschulabschluss	i	30 190	5 783	6 958	27 305	5 049	6 563	2 885	734	395
	w	11 237	2 334	2 685	10 365	2 087	2 514	872	247	171
darunter										
Bachelor	i	17 142	4 171	4 236	16 101	3 816	3 988	1 041	355	248
	w	7 737	1 967	1 825	7 195	1 784	1 713	542	183	112
Master	i	3 933	118	1 215	3 543	48	1 109	390	70	106
	w	1 625	57	521	1 452	24	471	173	33	50
Sonstiger Abschluss	i	2 000	1 469	999	407	94	108	1 593	1 375	891
	w	1 123	857	522	248	68	79	875	789	443
Insgesamt	i	113 394	18 621	28 428	99 784	14 385	24 639	13 610	4 236	3 789
	w	50 670	8 769	13 245	44 732	6 811	11 496	5 938	1 958	1 749

Sprach- und Kulturwissenschaften

Universitärer Abschluss (ohne	i	11 299	1 563	3 298	10 205	1 306	2 954	1 094	257	344
Lehramtsprüfungen)	w	7 615	1 076	2 213	6 871	919	1 990	744	157	223
darunter										
Bachelor	i	6 781	1 334	2 046	6 390	1 252	1 937	391	82	109
	w	4 538	950	1 351	4 242	889	1 271	296	61	80
Master	i	3 295	188	1 108	2 627	13	873	668	175	235
	w	2 329	104	771	1 908	8	628	421	96	143
Promotionen	i	816	19	69	607	1	42	209	18	27
	w	499	5	39	374	-	26	125	5	13

Noch: 8. Studenten, Studienanfänger und Studenten im 1. Fachsemester im Wintersemester 2013/14
nach angestrebten Abschlüssen und Fächergruppen

Angestrebter Abschluss		Studenten								
		insgesamt	und zwar		mit ... Staatsangehörigkeit					
			Studien- anfänger	im ersten Fach- semester	deutscher			ausländischer		
					und zwar		zu- sammen	und zwar		im ersten Fach- semester
insgesamt = i	weiblich = w				zu- sammen	Studien- anfänger	im ersten Fach- semester	zu- sammen	Studien- anfänger	
noch: Sprach- und Kulturwissenschaften										
Lehramt	i	6 400	1 055	2 121	6 304	1 033	2 095	96	22	26
	w	4 518	802	1 537	4 442	787	1 519	76	15	18
darunter										
Bachelor	i	938	5	-	912	-	-	26	5	-
	w	600	4	-	577	-	-	23	4	-
Master	i	1 743	1	650	1 726	-	643	17	1	7
	w	1 262	1	472	1 247	-	465	15	1	7
Fachhochschulabschluss	i	1 497	304	395	1 439	292	381	58	12	14
	w	1 136	229	295	1 091	219	285	45	10	10
darunter										
Bachelor	i	1 193	280	330	1 146	273	322	47	7	8
	w	897	206	238	857	200	232	40	6	6
Master	i	181	5	43	171	-	37	10	5	6
	w	133	4	35	129	-	31	4	4	4
Sonstiger Abschluss	i	615	475	220	184	62	77	431	413	143
	w	461	361	175	142	54	67	319	307	108
Zusammen	i	20 627	3 416	6 103	18 739	2 694	5 549	1 888	722	554
	w	14 229	2 473	4 259	12 920	1 979	3 887	1 309	494	372
Sport										
Universitärer Abschluss (ohne	i	1 270	135	312	1 235	134	309	35	1	3
Lehramtsprüfungen)	w	543	64	135	527	63	134	16	1	1
darunter										
Bachelor	i	751	132	179	745	131	178	6	1	1
	w	298	61	70	296	60	69	2	1	1
Master	i	481	3	133	453	3	131	28	-	2
	w	233	3	65	220	3	65	13	-	-
Promotionen	i	34	2	5	19	1	4	15	1	1
	w	13	1	3	9	1	3	4	-	-
Lehramt	i	324	64	122	324	64	122	-	-	-
	w	131	32	54	131	32	54	-	-	-
darunter										
Bachelor	i	48	-	-	48	-	-	-	-	-
	w	18	-	-	18	-	-	-	-	-
Master	i	96	-	33	96	-	33	-	-	-
	w	46	-	16	46	-	16	-	-	-
Sonstiger Abschluss	i	56	54	54	-	-	-	56	54	54
	w	14	13	13	-	-	-	14	13	13
Zusammen	i	1 684	255	493	1 578	199	435	106	56	58
	w	701	110	205	667	96	191	34	14	14

Noch: 8. Studenten, Studienanfänger und Studenten im 1. Fachsemester im Wintersemester 2013/14
nach angestrebten Abschlüssen und Fächergruppen

Angestrebter Abschluss		Studenten							
		insgesamt	und zwar		mit ... Staatsangehörigkeit				
			Studien- anfänger	im ersten Fach- semester	deutscher			ausländischer	
					und zwar		zu- sammen	und zwar	
					zu- sammen	Studien- anfänger	im ersten Fach- semester	Studien- anfänger	im ersten Fach- semester

insgesamt = i
weiblich = w

Rechts-, Wirtschafts- und Sozialwissenschaften

Universitärer Abschluss (ohne i	16 724	2 287	4 496	15 126	1 904	4 007	1 598	383	489
Lehramtsprüfungen) w	8 595	1 269	2 312	7 588	1 030	2 000	1 007	239	312
darunter									
Bachelor i	7 654	1 617	2 171	7 145	1 487	2 014	509	130	157
w	3 830	865	1 094	3 490	776	989	340	89	105
Master i	5 925	278	1 847	4 956	39	1 533	969	239	314
w	3 074	161	942	2 488	21	747	586	140	195
Promotionen i	668	8	51	555	1	41	113	7	10
w	316	4	32	248	-	27	68	4	5
Lehramt i	45	-	7	45	-	7	-	-	-
w	25	-	2	25	-	2	-	-	-
darunter									
Bachelor i	1	-	-	1	-	-	-	-	-
w	-	-	-	-	-	-	-	-	-
Master i	10	-	6	10	-	6	-	-	-
w	3	-	2	3	-	2	-	-	-
Fachhochschulabschluss i	9 372	1 775	1 947	8 076	1 444	1 823	1 296	331	124
w	5 249	1 029	1 178	4 777	908	1 099	472	121	79
darunter									
Bachelor i	5 856	1 326	1 287	5 379	1 178	1 205	477	148	82
w	3 675	855	766	3 356	756	714	319	99	52
Master i	1 148	54	381	1 022	34	344	126	20	37
w	765	33	262	673	18	237	92	15	25
Sonstiger Abschluss i	384	293	178	10	5	5	374	288	173
w	239	197	110	5	2	1	234	195	109
Zusammen i	27 193	4 363	6 679	23 812	3 354	5 883	3 381	1 009	796
w	14 424	2 499	3 634	12 643	1 940	3 129	1 781	559	505

Mathematik, Naturwissenschaften

Universitärer Abschluss (ohne i	10 371	1 731	3 030	9 292	1 410	2 683	1 079	321	347
Lehramtsprüfungen) w	3 497	655	1 141	3 146	539	1 020	351	116	121
darunter									
Bachelor i	5 187	1 325	1 764	4 871	1 207	1 626	316	118	138
w	1 624	495	645	1 514	451	595	110	44	50
Master i	3 086	194	953	2 435	5	760	651	189	193
w	1 141	68	364	945	3	299	196	65	65
Promotionen i	2 119	69	215	1 562	2	132	557	67	83
w	740	29	80	546	1	48	194	28	32
Lehramt i	781	168	323	772	165	319	9	3	4
w	415	91	169	408	88	166	7	3	3
darunter									
Bachelor i	121	-	-	120	-	-	1	-	-
w	59	-	-	58	-	-	1	-	-
Master i	186	-	80	185	-	80	1	-	-
w	104	-	42	103	-	42	1	-	-

Noch: 8. Studenten, Studienanfänger und Studenten im 1. Fachsemester im Wintersemester 2013/14
nach angestrebten Abschlüssen und Fächergruppen

Angestrebter Abschluss		Studenten								
		insgesamt	und zwar		mit ... Staatsangehörigkeit					
			Studien- anfänger	im ersten Fach- semester	deutscher			ausländischer		
					zu- sammen	und zwar		zu- sammen	und zwar	
insgesamt = i										
weiblich = w										
noch: Mathematik, Naturwissenschaften										
Fachhochschulabschluss	i	3 747	719	1 115	3 401	632	1 031	346	87	84
	w	894	182	280	784	161	254	110	21	26
darunter										
Bachelor	i	2 267	613	770	2 139	567	729	128	46	41
	w	557	164	201	506	148	185	51	16	16
Master	i	867	21	253	715	9	211	152	12	42
	w	209	5	62	162	1	52	47	4	10
Sonstiger Abschluss	i	214	149	133	49	11	12	165	138	121
	w	92	65	59	23	5	6	69	60	53
Zusammen	i	17 232	2 836	4 816	15 076	2 220	4 177	2 156	616	639
	w	5 638	1 022	1 729	4 907	794	1 494	731	228	235
Humanmedizin/Gesundheitswissenschaften										
Universitärer Abschluss (ohne	i	5 834	643	728	5 287	563	650	547	80	78
Lehramtsprüfungen)	w	3 692	416	457	3 403	365	405	289	51	52
darunter										
Bachelor	i	883	63	59	724	57	56	159	6	3
	w	512	27	26	431	24	24	81	3	2
Master	i	324	11	27	263	9	25	61	2	2
	w	146	4	6	110	4	6	36	-	-
Promotionen	i	407	10	69	294	-	53	113	10	16
	w	230	2	39	184	-	34	46	2	5
Lehramt	i	8	-	-	8	-	-	-	-	-
	w	6	-	-	6	-	-	-	-	-
Fachhochschulabschluss	i	656	161	190	645	154	184	11	7	6
	w	497	117	147	487	111	141	10	6	6
darunter										
Bachelor	i	542	157	133	532	150	128	10	7	5
	w	409	113	104	400	107	99	9	6	5
Master	i	113	4	57	112	4	56	1	-	1
	w	88	4	43	87	4	42	1	-	1
Sonstiger Abschluss	i	169	77	6	99	11	6	70	66	-
	w	109	49	1	62	5	1	47	44	-
Zusammen	i	7 074	891	993	6 333	728	893	741	163	100
	w	4 534	584	644	4 142	481	581	392	103	63

Noch: 8. Studenten, Studienanfänger und Studenten im 1. Fachsemester im Wintersemester 2013/14
nach angestrebten Abschlüssen und Fächergruppen

Angestrebter Abschluss	Studenten								
	insgesamt	und zwar		mit ... Staatsangehörigkeit					
		Studien- anfänger	im ersten Fach- semester	deutscher			ausländischer		
				zu- sammen	und zwar		zu- sammen	und zwar	
					Studien- anfänger	im ersten Fach- semester		Studien- anfänger	im ersten Fach- semester
insgesamt = i									
weiblich = w									

Veterinärmedizin

Universitärer Abschluss (ohne i	837	114	129	816	109	126	21	5	3
Lehramtsprüfungen) w	723	102	114	709	99	113	14	3	1
Promotionen i	142	3	9	126	-	6	16	3	3
w	103	2	6	95	-	4	8	2	2
Sonstiger Abschluss i	1	1	-	-	-	-	1	1	-
w	1	1	-	-	-	-	1	1	-
Zusammen i	980	118	138	942	109	132	38	9	6
w	827	105	120	804	99	117	23	6	3

Agrar-, Forst- und Ernährungswissenschaften

Universitärer Abschluss (ohne i	892	150	303	825	129	276	67	21	27
Lehramtsprüfungen) w	397	84	150	366	73	139	31	11	11
darunter									
Bachelor i	543	130	180	528	126	174	15	4	6
w	237	75	92	227	71	88	10	4	4
Master i	285	20	123	237	3	102	48	17	21
w	123	9	58	106	2	51	17	7	7
Promotionen i	85	4	8	51	-	3	34	4	5
w	48	2	3	31	-	1	17	2	2
Lehramt i	7	-	-	7	-	-	-	-	-
w	6	-	-	6	-	-	-	-	-
Fachhochschulabschluss i	545	81	147	543	81	147	2	-	-
w	275	45	71	273	45	71	2	-	-
darunter									
Bachelor i	476	80	128	474	80	128	2	-	-
w	242	44	62	240	44	62	2	-	-
Master i	65	1	19	65	1	19	-	-	-
w	30	1	9	30	1	9	-	-	-
Sonstiger Abschluss i	17	15	15	-	-	-	17	15	15
w	9	8	8	-	-	-	9	8	8
Zusammen i	1 546	250	473	1 426	210	426	120	40	47
w	735	139	232	676	118	211	59	21	21

Ingenieurwissenschaften

Universitärer Abschluss (ohne i	16 834	2 775	4 066	14 460	2 060	3 300	2 374	715	766
Lehramtsprüfungen) w	3 470	612	909	2 864	448	734	606	164	175
darunter									
Bachelor i	3 141	695	1 016	2 851	606	910	290	89	106
w	673	159	252	606	148	233	67	11	19
Master i	2 669	496	949	1 546	33	430	1 123	463	519
w	688	111	231	423	12	115	265	99	116
Promotionen i	1 285	44	131	903	3	77	382	41	54
w	275	15	32	177	1	15	98	14	17

Noch: 8. Studenten, Studienanfänger und Studenten im 1. Fachsemester im Wintersemester 2013/14
nach angestrebten Abschlüssen und Fächergruppen

Angestrebter Abschluss	Studenten								
	insgesamt	und zwar		mit ... Staatsangehörigkeit					
		Studien- anfänger	im ersten Fach- semester	deutscher			ausländischer		
				zu- sammen	und zwar		zu- sammen	und zwar	
					Studien- anfänger	im ersten Fach- semester		Studien- anfänger	im ersten Fach- semester
insgesamt = i									
weiblich = w									

insgesamt = i
weiblich = w

noch: Ingenieurwissenschaften

Lehramt	i	9	-	-	9	-	-	-	-	-
	w	3	-	-	3	-	-	-	-	-
Fachhochschulabschluss	i	13 686	2 604	3 036	12 553	2 315	2 878	1 133	289	158
	w	2 803	639	616	2 594	556	573	209	83	43
darunter										
Bachelor	i	6 278	1 598	1 500	5 932	1 458	1 395	346	140	105
	w	1 708	513	388	1 605	462	360	103	51	28
Master	i	1 534	33	450	1 434	-	431	100	33	19
	w	387	10	105	359	-	96	28	10	9
Sonstiger Abschluss	i	390	287	285	54	2	2	336	285	283
	w	119	94	96	11	1	1	108	93	95
Zusammen	i	32 204	5 710	7 518	27 979	4 380	6 257	4 225	1 330	1 261
	w	6 670	1 360	1 653	5 649	1 006	1 323	1 021	354	330

Kunst, Kunstwissenschaft

Universitärer Abschluss (ohne Lehramtsprüfungen)	i	1 185	130	313	1 120	120	297	65	10	16
	w	874	98	229	824	90	216	50	8	13
darunter										
Bachelor	i	818	127	204	768	119	192	50	8	12
	w	591	97	147	552	90	137	39	7	10
Master	i	322	3	109	308	1	105	14	2	4
	w	253	1	82	242	-	79	11	1	3
Promotionen	i	93	2	4	81	-	1	12	2	3
	w	63	2	4	54	-	1	9	2	3
Lehramt	i	371	54	125	365	52	122	6	2	3
	w	233	39	77	227	37	74	6	2	3
darunter										
Bachelor	i	73	4	8	70	4	8	3	-	-
	w	34	2	3	31	2	3	3	-	-
Master	i	92	-	33	92	-	33	-	-	-
	w	58	-	19	58	-	19	-	-	-
Künstlerischer Abschluss	i	2 364	339	537	1 674	185	342	690	154	195
	w	1 280	176	301	855	83	178	425	93	123
darunter										
Bachelor	i	612	142	162	414	73	93	198	69	69
	w	302	67	76	185	25	35	117	42	41
Master	i	395	51	111	171	13	60	224	38	51
	w	230	28	72	96	4	38	134	24	34
Fachhochschulabschluss	i	687	139	128	648	131	119	39	8	9
	w	383	93	98	359	87	91	24	6	7
darunter										
Bachelor	i	530	117	88	499	110	81	31	7	7
	w	249	72	66	231	67	61	18	5	5
Master	i	25	-	12	24	-	11	1	-	1
	w	13	-	5	12	-	4	1	-	1

Noch: 8. Studenten, Studienanfänger und Studenten im 1. Fachsemester im Wintersemester 2013/14
nach angestrebten Abschlüssen und Fächergruppen

Angestrebter Abschluss insgesamt = i weiblich = w	Studenten								
	insgesamt	und zwar		mit ... Staatsangehörigkeit					
		Studien- anfänger	im ersten Fach- semester	deutscher			ausländischer		
				zu- sammen	und zwar		zu- sammen	und zwar	
					Studien- anfänger	im ersten Fach- semester		Studien- anfänger	im ersten Fach- semester

noch: Kunst, Kunstwissenschaft

Sonstiger Abschluss	i	99	83	72	9	3	5	90	80	67
	w	58	52	42	4	1	2	54	51	40
Zusammen	i	4 799	747	1 179	3 897	491	886	902	256	293
	w	2 891	460	751	2 323	298	562	568	162	189

Außerhalb der Studienbereichsgliederung

Sonstiger Abschluss	i	55	35	36	2	-	1	53	35	35
	w	21	17	18	1	-	1	20	17	17
Zusammen	i	55	35	36	2	-	1	53	35	35
	w	21	17	18	1	-	1	20	17	17

9. Studenten im Wintersemester 2013/14 nach Fächergruppen sowie Fach- und Hochschulsemestern und Hochschularten

Fächergruppe			Ins- gesamt	Davon im ... Semester							
				1. oder 2.	3. oder 4.	5. oder 6.	7. oder 8.	9. oder 10.	11. oder 12.	13. oder 14.	15. oder höheren
insgesamt = i											
weiblich = w											
Fachsemester = F											
Hochschulsemester = H											

Hochschulen													
Sprach- und Kulturwissen- schaften			F	i	20 627	6 449	5 934	4 363	1 846	849	389	244	553
				w	14 229	4 483	4 224	3 050	1 213	549	255	151	304
			H	i	20 627	3 622	3 135	2 771	2 570	2 430	1 894	1 288	2 917
				w	14 229	2 604	2 236	1 934	1 789	1 731	1 300	874	1 761
Sport			F	i	1 684	507	453	390	195	65	21	17	36
				w	701	208	206	166	79	22	7	4	9
			H	i	1 684	289	230	231	224	228	200	134	148
				w	701	125	92	96	94	108	79	56	51
Rechts-, Wirtschafts- und Sozialwissenschaften			F	i	27 193	7 510	6 792	6 270	3 330	1 586	743	352	610
				w	14 424	4 060	3 730	3 414	1 676	769	352	173	250
			H	i	27 193	5 051	4 290	3 787	3 418	3 366	2 667	1 706	2 908
				w	14 424	2 846	2 340	1 971	1 881	1 787	1 437	866	1 296
Mathematik, Naturwissen- schaften			F	i	17 232	5 393	4 540	3 517	1 736	832	515	300	399
				w	5 638	1 895	1 530	1 172	482	264	138	60	97
			H	i	17 232	3 046	2 503	2 311	2 031	1 873	1 670	1 137	2 661
				w	5 638	1 080	812	716	674	657	561	341	797
Humanmedizin/Gesundheits- wissenschaften			F	i	7 074	1 379	1 328	1 157	1 044	851	649	514	152
				w	4 534	865	861	720	635	571	446	343	93
			H	i	7 074	1 232	1 097	878	898	840	630	633	866
				w	4 534	788	712	550	563	559	433	426	503
Veterinärmedizin			F	i	980	174	171	161	150	151	145	23	5
				w	827	145	145	139	125	123	126	20	4
			H	i	980	124	120	134	149	116	148	71	118
				w	827	111	105	111	121	98	128	63	90
Agrar-, Forst- und Ernährungs- wissenschaften			F	i	1 546	487	413	330	184	69	34	15	14
				w	735	238	214	142	81	32	13	7	8
			H	i	1 546	264	281	237	240	188	123	71	142
				w	735	145	146	100	112	82	51	25	74
Ingenieurwissenschaften			F	i	32 204	8 272	6 675	6 590	4 569	3 128	1 733	760	477
				w	6 670	1 824	1 459	1 451	873	565	323	117	58
			H	i	32 204	6 248	5 115	4 938	4 139	3 938	2 971	1 852	3 003
				w	6 670	1 505	1 083	906	784	779	661	387	565
Kunst, Kunstwissenschaft			F	i	4 799	1 268	1 180	884	612	452	232	90	81
				w	2 891	808	736	548	380	226	109	37	47
			H	i	4 799	808	780	670	606	510	434	333	658
				w	2 891	492	468	379	382	311	258	203	398

Noch: 9. Studenten im Wintersemester 2013/14 nach Fächergruppen sowie Fach- und Hochschulsemestern und Hochschularten

Fächergruppe		Ins- gesamt	Davon im ... Semester							
			1. oder 2.	3. oder 4.	5. oder 6.	7. oder 8.	9. oder 10.	11. oder 12.	13. oder 14.	15. oder höheren
insgesamt	= i									
weiblich	= w									
Fachsemester	= F									
Hochschulsemester	= H									

noch: Hochschulen

Außerhalb der Studien- bereichsgliederung	F	i	55	45	6	-	-	4	-	-	-
		w	21	18	2	-	-	1	-	-	-
	H	i	55	44	10	-	-	1	-	-	-
		w	21	17	3	-	-	1	-	-	-
Insgesamt	F	i	113 394	31 484	27 492	23 662	13 666	7 987	4 461	2 315	2 327
		w	50 670	14 544	13 107	10 802	5 544	3 122	1 769	912	870
	H	i	113 394	20 728	17 561	15 957	14 275	13 490	10 737	7 225	13 421
		w	50 670	9 713	7 997	6 763	6 400	6 113	4 908	3 241	5 535

Universitäten

Sprach- und Kulturwissen- schaften	F	i	19 130	6 033	5 567	4 048	1 604	730	361	236	551
		w	13 093	4 170	3 950	2 803	1 023	462	238	145	302
	H	i	19 130	3 316	2 853	2 505	2 312	2 238	1 801	1 249	2 856
		w	13 093	2 374	2 027	1 725	1 577	1 588	1 233	847	1 722
Sport	F	i	1 684	507	453	390	195	65	21	17	36
		w	701	208	206	166	79	22	7	4	9
	H	i	1 684	289	230	231	224	228	200	134	148
		w	701	125	92	96	94	108	79	56	51
Rechts-, Wirtschafts- und Sozialwissenschaften	F	i	17 710	5 229	4 647	3 839	1 899	959	463	263	411
		w	9 105	2 669	2 393	2 031	970	493	249	141	159
	H	i	17 710	2 789	2 465	2 259	2 188	2 468	2 067	1 363	2 111
		w	9 105	1 552	1 315	1 124	1 130	1 279	1 109	677	919
Mathematik, Naturwissen- schaften	F	i	13 460	4 175	3 541	2 714	1 253	651	464	269	393
		w	4 731	1 590	1 286	960	393	219	132	55	96
	H	i	13 460	2 282	1 845	1 676	1 503	1 407	1 353	955	2 439
		w	4 731	885	653	549	554	548	482	311	749
Humanmedizin/Gesundheits- wissenschaften	F	i	6 418	1 173	1 198	974	967	807	636	511	152
		w	4 037	705	758	583	582	539	435	342	93
	H	i	6 418	1 038	981	777	804	765	576	620	857
		w	4 037	645	619	473	490	507	388	418	497
Veterinärmedizin	F	i	980	174	171	161	150	151	145	23	5
		w	827	145	145	139	125	123	126	20	4
	H	i	980	124	120	134	149	116	148	71	118
		w	827	111	105	111	121	98	128	63	90
Agrar-, Forst- und Ernährungs- wissenschaften	F	i	993	332	245	226	90	49	25	14	12
		w	454	161	127	86	32	25	11	6	6
	H	i	993	169	155	145	140	119	94	55	116
		w	454	91	80	52	60	56	38	16	61

Noch: 9. Studenten im Wintersemester 2013/14 nach Fächergruppen sowie Fach- und Hochschulsemestern und Hochschularten

Fächergruppe		Ins- gesamt	Davon im ... Semester							
			1. oder 2.	3. oder 4.	5. oder 6.	7. oder 8.	9. oder 10.	11. oder 12.	13. oder 14.	15. oder höheren
insgesamt	= i									
weiblich	= w									
Fachsemester	= F									
Hochschulsemester	= H									

noch: Universitäten

Ingenieurwissenschaften	F	i	18 468	5 013	3 738	3 368	2 112	1 783	1 331	668	455
		w	3 854	1 142	818	666	426	366	282	98	56
	H	i	18 468	3 400	2 663	2 698	1 875	2 073	1 963	1 390	2 406
		w	3 854	792	567	490	376	422	451	299	457
Kunst, Kunstwissenschaft	F	i	1 336	353	347	308	172	60	22	14	60
		w	986	264	250	230	139	42	14	11	36
	H	i	1 336	163	169	167	208	152	130	96	251
		w	986	123	130	110	163	124	97	71	168
Zusammen	F	i	80 179	22 989	19 907	16 028	8 442	5 255	3 468	2 015	2 075
		w	37 788	11 054	9 933	7 664	3 769	2 291	1 494	822	761
	H	i	80 179	13 570	11 481	10 592	9 403	9 566	8 332	5 933	11 302
		w	37 788	6 698	5 588	4 730	4 565	4 730	4 005	2 758	4 714

Kunsthochschulen

Kunst, Kunstwissenschaft	F	i	2 905	813	752	462	356	278	168	55	21
		w	1 642	472	436	263	200	158	80	22	11
	H	i	2 905	520	509	352	318	301	281	229	395
		w	1 642	295	293	206	180	160	151	130	227

Fachhochschulen

Sprach- und Kulturwissen- schaften	F	i	1 497	416	367	315	242	119	28	8	2
		w	1 136	313	274	247	190	87	17	6	2
	H	i	1 497	306	282	266	258	192	93	39	61
		w	1 136	230	209	209	212	143	67	27	39
Rechts-, Wirtschafts- und Sozialwissenschaften	F	i	8 536	1 966	1 839	2 118	1 418	627	280	89	199
		w	4 879	1 247	1 183	1 244	703	276	103	32	91
	H	i	8 536	2 013	1 579	1 275	1 183	875	570	317	724
		w	4 879	1 171	905	738	733	499	315	172	346
Mathematik, Naturwissen- schaften	F	i	3 753	1 218	980	803	483	181	51	31	6
		w	902	305	239	212	89	45	6	5	1
	H	i	3 753	764	655	635	528	455	315	180	221
		w	902	195	159	167	120	104	79	30	48
Humanmedizin/Gesundheits- wissenschaften	F	i	656	206	130	183	77	44	13	3	-
		w	497	160	103	137	53	32	11	1	-
	H	i	656	194	116	101	94	75	54	13	9
		w	497	143	93	77	73	52	45	8	6
Agrar-, Forst- und Ernährungs- wissenschaften	F	i	553	155	168	104	94	20	9	1	2
		w	281	77	87	56	49	7	2	1	2
	H	i	553	95	126	92	100	69	29	16	26
		w	281	54	66	48	52	26	13	9	13

Noch: 9. Studenten im Wintersemester 2013/14 nach Fächergruppen sowie Fach- und Hochschulsemestern und Hochschularten

Fächergruppe		Ins- gesamt	Davon im ... Semester							
			1. oder 2.	3. oder 4.	5. oder 6.	7. oder 8.	9. oder 10.	11. oder 12.	13. oder 14.	15. oder höheren
insgesamt	= i									
weiblich	= w									
Fachsemester	= F									
Hochschulsemester	= H									

noch: Fachhochschulen

Ingenieurwissenschaften	F	i	13 736	3 259	2 937	3 222	2 457	1 345	402	92	22
		w	2 816	682	641	785	447	199	41	19	2
	H	i	13 736	2 848	2 452	2 240	2 264	1 865	1 008	462	597
		w	2 816	713	516	416	408	357	210	88	108
Kunst, Kunstwissenschaft	F	i	558	102	81	114	84	114	42	21	-
		w	263	72	50	55	41	26	15	4	-
	H	i	558	125	102	151	80	57	23	8	12
		w	263	74	45	63	39	27	10	2	3
Außerhalb der Studien- bereichsgliederung	F	i	55	45	6	-	-	4	-	-	-
		w	21	18	2	-	-	1	-	-	-
	H	i	55	44	10	-	-	1	-	-	-
		w	21	17	3	-	-	1	-	-	-
Zusammen	F	i	29 344	7 367	6 508	6 859	4 855	2 454	825	245	231
		w	10 795	2 874	2 579	2 736	1 572	673	195	68	98
	H	i	29 344	6 389	5 322	4 760	4 507	3 589	2 092	1 035	1 650
		w	10 795	2 597	1 996	1 718	1 637	1 209	739	336	563

Verwaltungsfachhochschulen

Rechts-, Wirtschafts- und Sozialwissenschaften	F	i	947	315	306	313	13	-	-	-	-
		w	440	144	154	139	3	-	-	-	-
	H	i	947	249	246	253	47	23	30	26	73
		w	440	123	120	109	18	9	13	17	31
Mathematik, Naturwissen- schaften	F	i	19	-	19	-	-	-	-	-	-
		w	5	-	5	-	-	-	-	-	-
	H	i	19	-	3	-	-	11	2	2	1
		w	5	-	-	-	-	5	-	-	-
Zusammen	F	i	966	315	325	313	13	-	-	-	-
		w	445	144	159	139	3	-	-	-	-
	H	i	966	249	249	253	47	34	32	28	74
		w	445	123	120	109	18	14	13	17	31

10. Studenten im Wintersemester 2013/14 inner- bzw. außerhalb der Regelstudienzeit nach Hochschulen und Fächergruppen

Hochschule Fächergruppe	Studenten insgesamt	Darunter Studenten, zu denen Regel- studien- zeiten vorliegen	Davon					
			in der Regel- studien- zeit	Regelstudienzeitüberschreitung von ... bis unter ... Fachsemester				
				unter 2	2 - 4	4 - 6	6 - 8	8 und mehr
Hochschulen insgesamt	113 394	105 577	82 118	12 068	6 583	2 446	1 138	1 224
Sprach- und Kulturwissenschaften	20 627	19 119	14 952	2 148	1 042	426	259	292
Sport	1 684	1 594	1 121	271	123	35	28	16
Rechts-, Wirtschafts- und Sozial- wissenschaften	27 193	26 029	19 127	3 310	1 996	753	317	526
Mathematik, Naturwissenschaften	17 232	14 931	11 523	1 785	875	351	193	204
Humanmedizin/Gesundheitswissen- schaften	7 074	6 567	5 969	189	288	63	37	21
Veterinärmedizin	980	837	809	3	22	3	-	-
Agrar-, Forst- und Ernährungs- wissenschaften	1 546	1 444	1 116	195	95	26	10	2
Ingenieurwissenschaften	32 204	30 460	23 964	3 644	1 806	688	231	127
Kunst, Kunstwissenschaft	4 799	4 596	3 537	523	336	101	63	36
Außerhalb der Studienbereichs- gliederung	55	-	-	-	-	-	-	-
Universität Leipzig	26 607	24 400	19 480	2 331	1 241	486	308	554
Sprach- und Kulturwissenschaften	10 024	9 207	7 181	1 073	413	200	147	193
Sport	1 154	1 080	770	179	96	24	9	2
Rechts-, Wirtschafts- und Sozial- wissenschaften	5 751	5 443	4 191	475	369	148	57	203
Mathematik, Naturwissenschaften	4 938	4 283	3 411	449	179	65	63	116
Humanmedizin/Gesundheitswissen- schaften	2 856	2 684	2 519	23	98	24	10	10
Veterinärmedizin	980	837	809	3	22	3	-	-
Ingenieurwissenschaften	30	30	9	-	9	8	3	1
Kunst, Kunstwissenschaft	874	836	590	129	55	14	19	29
Technische Universität Dresden	35 118	31 249	25 073	3 228	1 773	654	242	279
Sprach- und Kulturwissenschaften	6 527	5 970	4 764	639	318	131	53	65
Rechts-, Wirtschafts- und Sozial- wissenschaften	6 184	5 853	4 480	843	335	117	25	53
Mathematik, Naturwissenschaften	5 241	4 027	3 020	458	285	133	70	61
Humanmedizin/Gesundheitswissen- schaften	2 425	2 090	1 963	40	69	10	5	3
Agrar-, Forst- und Ernährungs- wissenschaften	993	899	712	93	68	17	7	2
Ingenieurwissenschaften	13 286	12 013	9 868	1 071	670	237	76	91
Kunst, Kunstwissenschaft	462	397	266	84	28	9	6	4
Technische Universität Chemnitz	10 921	10 215	7 325	1 483	814	308	171	114
Sprach- und Kulturwissenschaften	2 579	2 445	1 771	342	171	74	54	33
Sport	530	514	351	92	27	11	19	14
Rechts-, Wirtschafts- und Sozial- wissenschaften	3 550	3 417	2 392	540	299	89	60	37
Mathematik, Naturwissenschaften	1 671	1 459	1 063	198	122	44	17	15
Ingenieurwissenschaften	2 591	2 380	1 748	311	195	90	21	15
Technische Universität Bergakademie Freiberg	5 345	4 846	3 574	595	410	185	62	20
Rechts-, Wirtschafts- und Sozial- wissenschaften	1 339	1 218	897	146	123	38	10	4

Noch: 10. Studenten im Wintersemester 2013/14 inner- bzw. außerhalb der Regelstudienzeit
nach Hochschulen und Fächergruppen

Hochschule Fächergruppe	Studenten insgesamt	Darunter Studenten, zu denen Regel- studien- zeiten vorliegen	Davon					
			in der Regel- studien- zeit	Regelstudienzeitüberschreitung von ... bis unter ... Fachsemester				
				unter 2	2 - 4	4 - 6	6 - 8	8 und mehr
Noch: Technische Universität Bergakademie Freiberg								
Mathematik, Naturwissenschaften	1 590	1 386	1 008	200	105	39	23	11
Ingenieurwissenschaften	2 416	2 242	1 669	249	182	108	29	5
Handelshochschule Leipzig	513	354	290	28	27	7	1	1
Rechts-, Wirtschafts- und Sozial- wissenschaften	513	354	290	28	27	7	1	1
DIU Dresden International University	1 675	1 675	1 312	102	158	41	40	22
Rechts-, Wirtschafts- und Sozial- wissenschaften	373	373	213	29	69	30	21	11
Mathematik, Naturwissenschaften	20	20	11	9	-	-	-	-
Humanmedizin/Gesundheitswissen- schaften	1 137	1 137	979	48	72	11	19	8
Ingenieurwissenschaften	145	145	109	16	17	-	-	3
Hochschule für Bildende Künste Dresden	617	582	526	47	9	-	-	-
Kunst, Kunstwissenschaft	617	582	526	47	9	-	-	-
Hochschule für Grafik und Buchkunst Leipzig	559	559	437	68	42	7	3	2
Kunst, Kunstwissenschaft	559	559	437	68	42	7	3	2
Hochschule für Musik und Theater Leipzig	946	907	703	101	77	21	5	-
Kunst, Kunstwissenschaft	946	907	703	101	77	21	5	-
Hochschule für Musik Dresden	591	567	503	38	24	2	-	-
Kunst, Kunstwissenschaft	591	567	503	38	24	2	-	-
Palucca Hochschule für Tanz Dresden	157	157	156	-	1	-	-	-
Kunst, Kunstwissenschaft	157	157	156	-	1	-	-	-
Hochschule für Kirchenmusik Dresden	35	35	29	5	1	-	-	-
Kunst, Kunstwissenschaft	35	35	29	5	1	-	-	-
Hochschule für Technik und Wirtschaft Dresden	5 206	5 095	4 136	698	192	59	10	-
Rechts-, Wirtschafts- und Sozial- wissenschaften	705	642	464	143	29	5	1	-
Mathematik, Naturwissenschaften	702	694	551	103	22	18	-	-
Agrar-, Forst- und Ernährungs- wissenschaften	553	545	404	102	27	9	3	-
Ingenieurwissenschaften	3 163	3 133	2 639	348	113	27	6	-
Kunst, Kunstwissenschaft	83	81	78	2	1	-	-	-

Noch: 10. Studenten im Wintersemester 2013/14 inner- bzw. außerhalb der Regelstudienzeit
nach Hochschulen und Fächergruppen

Hochschule Fächergruppe	Studenten insgesamt	Darunter Studenten, zu denen Regel- studien- zeiten vorliegen	Davon					8 und mehr
			in der Regel- studien- zeit	Regelstudienzeitüberschreitung von ... bis unter ... Fachsemester				
				unter 2	2 - 4	4 - 6	6 - 8	
Hochschule für Technik, Wirtschaft und Kultur Leipzig	6 185	6 158	4 499	1 036	447	136	33	7
Sprach- und Kulturwissenschaften	385	385	327	18	31	8	1	-
Rechts-, Wirtschafts- und Sozial- wissenschaften	1 268	1 262	885	219	117	36	4	1
Mathematik, Naturwissenschaften	615	611	408	130	56	15	2	-
Ingenieurwissenschaften	3 917	3 900	2 879	669	243	77	26	6
Hochschule Mittweida	6 252	6 210	3 929	1 040	737	323	164	17
Sprach- und Kulturwissenschaften	84	84	52	17	14	-	1	-
Rechts-, Wirtschafts- und Sozial- wissenschaften	2 544	2 534	1 458	434	391	171	66	14
Mathematik, Naturwissenschaften	897	897	680	128	61	14	14	-
Humanmedizin/Gesundheitswissen- schaften	80	80	62	14	4	-	-	-
Ingenieurwissenschaften	2 388	2 356	1 624	415	171	91	53	2
Kunst, Kunstwissenschaft	259	259	53	32	96	47	30	1
Hochschule Zittau/Görlitz	3 233	3 195	2 725	332	108	28	1	1
Sprach- und Kulturwissenschaften	260	260	209	23	25	3	-	-
Rechts-, Wirtschafts- und Sozial- wissenschaften	1 361	1 334	1 150	121	50	13	-	-
Mathematik, Naturwissenschaften	524	520	436	69	10	4	-	1
Ingenieurwissenschaften	1 088	1 081	930	119	23	8	1	-
Westsächsische Hochschule Zwickau	4 795	4 740	3 558	715	339	91	31	6
Sprach- und Kulturwissenschaften	434	434	365	13	42	10	3	1
Rechts-, Wirtschafts- und Sozial- wissenschaften	865	865	611	191	44	10	8	1
Mathematik, Naturwissenschaften	258	258	196	18	30	12	2	-
Humanmedizin/Gesundheitswissen- schaften	486	486	357	64	44	18	3	-
Ingenieurwissenschaften	2 537	2 537	1 882	419	177	40	15	4
Kunst, Kunstwissenschaft	160	160	147	10	2	1	-	-
Außerhalb der Studienbereichs- gliederung	55	-	-					
Hochschule für Telekommunikation Leipzig	1 139	1 139	1 101	34	4	-	-	-
Mathematik, Naturwissenschaften	544	544	536	8	-	-	-	-
Ingenieurwissenschaften	595	595	565	26	4	-	-	-
Evangelische Hochschule Dresden (FH)	701	695	590	62	42	1	-	-
Sprach- und Kulturwissenschaften	193	193	146	19	28	-	-	-
Rechts-, Wirtschafts- und Sozial- wissenschaften	453	447	390	43	13	1	-	-
Humanmedizin/Gesundheitswissen- schaften	55	55	54	-	1	-	-	-

Noch: 10. Studenten im Wintersemester 2013/14 inner- bzw. außerhalb der Regelstudienzeit
nach Hochschulen und Fächergruppen

Hochschule Fächergruppe	Studenten insgesamt	Darunter Studenten, zu denen Regel- studien- zeiten vorliegen	Davon					
			in der Regel- studien- zeit	Regelstudienzeitüberschreitung von ... bis unter ... Fachsemester				
				unter 2	2 - 4	4 - 6	6 - 8	8 und mehr
Evangelische Hochschule Moritzburg	102	102	98	4	-	-	-	-
Sprach- und Kulturwissenschaften	102	102	98	4	-	-	-	-
AKAD Fachhochschule Leipzig	1 388	1 388	789	102	135	95	66	201
Rechts-, Wirtschafts- und Sozial- wissenschaften	1 171	1 171	601	87	130	88	64	201
Mathematik, Naturwissenschaften	175	175	146	15	5	7	2	-
Ingenieurwissenschaften	42	42	42	-	-	-	-	-
Europa Fachhochschule Fresenius, Außenstelle Zwickau	44	44	38	1	2	2	1	-
Humanmedizin/Gesundheitswissen- schaften	38	38	38	-	-	-	-	-
Ingenieurwissenschaften	6	6	-	1	2	2	1	-
Fachhochschule Dresden - Private FH	260	260	253	7	-	-	-	-
Rechts-, Wirtschafts- und Sozial- wissenschaften	169	169	169	-	-	-	-	-
Mathematik, Naturwissenschaften	35	35	35	-	-	-	-	-
Kunst, Kunstwissenschaft	56	56	49	7	-	-	-	-
DPFA Hochschule Sachsen, Zwickau	39	39	39	-	-	-	-	-
Sprach- und Kulturwissenschaften	39	39	39	-	-	-	-	-
Hochschule der Sächsischen Polizei Rothenburg (FH)	382	382	375	7	-	-	-	-
Rechts-, Wirtschafts- und Sozial- wissenschaften	382	382	375	7	-	-	-	-
Fachhochschule der Sächsischen Verwaltung Meißen	584	584	580	4	-	-	-	-
Rechts-, Wirtschafts- und Sozial- wissenschaften	565	565	561	4	-	-	-	-
Mathematik, Naturwissenschaften	19	19	19	-	-	-	-	-

11. Studenten im Wintersemester 2013/14 inner- bzw. außerhalb der Regelstudienzeit nach Hochschulen und angestrebtem Abschluss

Hochschule angestrebter Abschluss	Studenten insgesamt	Darunter Studenten, zu denen Regel- studien- zeiten vorliegen	Davon					
			in der Regel- studien- zeit	Regelstudienzeitüberschreitung von ... bis unter ... Fachsemester				
				unter 2	2 - 4	4 - 6	6 - 8	8 und mehr
Hochschulen insgesamt	113 394	105 577	82 118	12 068	6 583	2 446	1 138	1 224
Universitärer Abschluss (ohne Lehramtsprüfungen)	65 246	65 086	50 627	7 124	4 192	1 541	737	865
darunter								
Bachelor	25 758	25 726	21 073	2 690	1 329	437	151	46
Master	16 387	16 261	11 473	3 163	1 264	239	81	41
Promotionen	5 649	21	21	-	-	-	-	-
Lehramt	7 945	7 748	6 530	666	213	134	83	122
darunter								
Bachelor	1 181	1 181	820	243	78	35	4	1
Master	2 127	2 126	1 640	398	81	7	-	-
Künstlerischer Abschluss	2 364	2 359	1 962	221	142	25	6	3
darunter								
Bachelor	612	612	548	31	31	2	-	-
Master	395	393	346	30	16	1	-	-
Fachhochschulabschluss	30 190	30 143	22 813	4 051	2 006	735	306	232
darunter								
Bachelor	17 142	17 135	13 979	1 893	845	251	91	76
Master	3 933	3 927	2 838	782	240	47	12	8
Sonstiger Abschluss	2 000	220	165	6	30	11	6	2
Universität Leipzig	26 607	24 400	19 480	2 331	1 241	486	308	554
Universitärer Abschluss (ohne Lehramtsprüfungen)	20 141	20 116	15 858	1 944	1 125	432	263	494
darunter								
Bachelor	7 858	7 858	6 343	895	416	128	49	27
Master	4 692	4 668	3 237	945	372	84	19	11
Promotionen	1 577	-	-	-	-	-	-	-
Lehramt	4 129	4 076	3 468	381	88	43	39	57
darunter								
Bachelor	627	627	440	133	37	13	3	1
Master	1 289	1 288	992	244	46	6	-	-
Künstlerischer Abschluss	1	1	-	-	-	-	-	1
Sonstiger Abschluss	759	207	154	6	28	11	6	2
Technische Universität Dresden	35 118	31 249	25 073	3 228	1 773	654	242	279
Universitärer Abschluss (ohne Lehramtsprüfungen)	28 013	27 980	22 368	2 972	1 658	568	200	214
darunter								
Bachelor	8 778	8 746	7 455	868	316	90	16	1
Master	5 353	5 353	3 923	1 053	315	47	11	4
Promotionen	3 009	21	21	-	-	-	-	-
Lehramt	3 392	3 248	2 684	256	115	86	42	65
darunter								
Bachelor	491	491	336	98	36	20	1	-
Master	759	759	590	139	30	-	-	-
Sonstiger Abschluss	704	-	-	-	-	-	-	-

Noch: 11. Studenten im Wintersemester 2013/14 inner- bzw. außerhalb der Regelstudienzeit
nach Hochschulen und angestrebtem Abschluss

Hochschule angestrebter Abschluss	Studenten insgesamt	Darunter Studenten, zu denen Regel- studien- zeiten vorliegen	Davon					
			in der Regel- studien- zeit	Regelstudienzeitüberschreitung von ... bis unter ... Fachsemester				
				unter 2	2 - 4	4 - 6	6 - 8	8 und mehr
Technische Universität Chemnitz	10 921	10 215	7 325	1 483	814	308	171	114
Universitärer Abschluss								
(ohne Lehramtsprüfungen)	10 109	10 109	7 219	1 483	814	308	171	114
darunter								
Bachelor	6 028	6 028	4 690	698	389	164	69	18
Master	3 624	3 624	2 493	761	308	49	10	3
Promotionen	575	-	-	-	-	-	-	-
Lehramt	106	106	106	-	-	-	-	-
Sonstiger Abschluss	131	-	-	-	-	-	-	-
Technische Universität Bergakademie Freiberg	5 345	4 846	3 574	595	410	185	62	20
Universitärer Abschluss								
(ohne Lehramtsprüfungen)	4 948	4 846	3 574	595	410	185	62	20
darunter								
Bachelor	2 114	2 114	1 680	197	169	53	15	-
Master	1 663	1 561	1 117	306	123	13	2	-
Promotionen	346	-	-	-	-	-	-	-
Sonstiger Abschluss	51	-	-	-	-	-	-	-
Handelshochschule Leipzig	513	354	290	28	27	7	1	1
Universitärer Abschluss								
(ohne Lehramtsprüfungen)	354	354	290	28	27	7	1	1
darunter								
Master	354	354	290	28	27	7	1	1
Promotionen	90	-	-	-	-	-	-	-
Sonstiger Abschluss	69	-	-	-	-	-	-	-
Dresden International University	1 675	1 675	1 312	102	158	41	40	22
Universitärer Abschluss								
(ohne Lehramtsprüfungen)	1 675	1 675	1 312	102	158	41	40	22
darunter								
Bachelor	980	980	905	32	39	2	2	-
Master	695	695	407	70	119	39	38	22
Hochschule für Bildende Künste Dresden	617	582	526	47	9	-	-	-
Promotionen	12	-	-	-	-	-	-	-
Künstlerischer Abschluss	451	451	406	38	7	-	-	-
Fachhochschulabschluss	131	131	120	9	2	-	-	-
Sonstiger Abschluss	23	-	-	-	-	-	-	-
Hochschule für Grafik und Buchkunst Leipzig	559	559	437	68	42	7	3	2
Künstlerischer Abschluss	559	559	437	68	42	7	3	2
darunter								
Master	19	19	18	1	-	-	-	-

Noch: 11. Studenten im Wintersemester 2013/14 inner- bzw. außerhalb der Regelstudienzeit
nach Hochschulen und angestrebtem Abschluss

Hochschule angestrebter Abschluss	Studenten insgesamt	Darunter Studenten, zu denen Regel- studien- zeiten vorliegen	Davon					8 und mehr
			in der Regel- studien- zeit	Regelstudienzeitüberschreitung von ... bis unter ... Fachsemester				
				unter 2	2 - 4	4 - 6	6 - 8	
Hochschule für Musik und Theater Leipzig	946	907	703	101	77	21	5	-
Lehramt	218	218	181	24	8	3	2	-
darunter								
Bachelor	38	38	25	9	3	1	-	-
Master	55	55	35	14	5	1	-	-
Künstlerischer Abschluss	692	689	522	77	69	18	3	-
darunter								
Bachelor	314	314	250	31	31	2	-	-
Master	237	235	201	23	10	1	-	-
Sonstiger Abschluss	36	-	-	-	-	-	-	-
Hochschule für Musik Dresden	591	567	503	38	24	2	-	-
Promotionen	3	-	-	-	-	-	-	-
Lehramt	100	100	91	5	2	2	-	-
darunter								
Bachelor	25	25	19	3	2	1	-	-
Master	24	24	23	1	-	-	-	-
Künstlerischer Abschluss	469	467	412	33	22	-	-	-
darunter								
Bachelor	203	203	203	-	-	-	-	-
Master	131	131	120	6	5	-	-	-
Sonstiger Abschluss	19	-	-	-	-	-	-	-
Palucca Schule Dresden - Hochschule für Tanz	157	157	156	-	1	-	-	-
Künstlerischer Abschluss	157	157	156	-	1	-	-	-
darunter								
Bachelor	95	95	95	-	-	-	-	-
Master	8	8	7	-	1	-	-	-
Hochschule für Kirchenmusik Dresden	35	35	29	5	1	-	-	-
Künstlerischer Abschluss	35	35	29	5	1	-	-	-
Hochschule für Technik und Wirtschaft Dresden	5 206	5 095	4 136	698	192	59	10	-
Promotionen	13	-	-	-	-	-	-	-
Fachhochschulabschluss	5 095	5 095	4 136	698	192	59	10	-
darunter								
Bachelor	2 194	2 194	1 833	252	91	16	2	-
Master	533	533	402	107	22	1	1	-
Sonstiger Abschluss	98	-	-	-	-	-	-	-
Hochschule für Technik, Wirtschaft und Kultur Leipzig	6 185	6 158	4 499	1 036	447	136	33	7
Promotionen	20	-	-	-	-	-	-	-
Fachhochschulabschluss	6 162	6 158	4 499	1 036	447	136	33	7
darunter								
Bachelor	4 230	4 230	3 328	631	225	43	3	-
Master	1 432	1 428	974	313	119	18	4	-
Sonstiger Abschluss	3	-	-	-	-	-	-	-

Noch: 11. Studenten im Wintersemester 2013/14 inner- bzw. außerhalb der Regelstudienzeit
nach Hochschulen und angestrebtem Abschluss

Hochschule angestrebter Abschluss	Studenten insgesamt	Darunter Studenten, zu denen Regel- studien- zeiten vorliegen	Davon					
			in der Regel- studien- zeit	Regelstudienzeitüberschreitung von ... bis unter ... Fachsemester				
				unter 2	2 - 4	4 - 6	6 - 8	8 und mehr
Hochschule Mittweida	6 252	6 210	3 929	1 040	737	323	164	17
Fachhochschulabschluss	6 239	6 197	3 918	1 040	735	323	164	17
darunter								
Bachelor	4 041	4 034	3 007	593	264	111	57	2
Master	794	792	585	144	47	13	3	-
Sonstiger Abschluss	13	13	11	-	2	-	-	-
Hochschule Zittau/Görlitz	3 233	3 195	2 725	332	108	28	1	1
Promotionen	1	-	-	-	-	-	-	-
Fachhochschulabschluss	3 196	3 195	2 725	332	108	28	1	1
darunter								
Bachelor	1 609	1 609	1 469	84	47	9	-	-
Master	414	414	305	95	11	2	1	-
Sonstiger Abschluss	36	-	-	-	-	-	-	-
Westfälische Hochschule Zwickau	4 795	4 740	3 558	715	339	91	31	6
Fachhochschulabschluss	4 740	4 740	3 558	715	339	91	31	6
darunter								
Bachelor	1 938	1 938	1 535	209	141	42	11	-
Master	460	460	329	92	29	10	-	-
Sonstiger Abschluss	55	-	-	-	-	-	-	-
Hochschule für Telekommunikation Leipzig	1 139	1 139	1 101	34	4	-	-	-
Fachhochschulabschluss	1 139	1 139	1 101	34	4	-	-	-
darunter								
Bachelor	1 023	1 023	995	24	4	-	-	-
Master	116	116	106	10	-	-	-	-
Evangelische Hochschule Dresden (FH)	701	695	590	62	42	1	-	-
Promotionen	3	-	-	-	-	-	-	-
Fachhochschulabschluss	695	695	590	62	42	1	-	-
darunter								
Bachelor	592	592	504	47	40	1	-	-
Master	103	103	86	15	2	-	-	-
Sonstiger Abschluss	3	-	-	-	-	-	-	-
Evangelische Hochschule Moritzburg	102	102	98	4	-	-	-	-
Fachhochschulabschluss	102	102	98	4	-	-	-	-
darunter								
Bachelor	79	79	79	-	-	-	-	-
AKAD Fachhochschule Leipzig	1 388	1 388	789	102	135	95	66	201
Fachhochschulabschluss	1 388	1 388	789	102	135	95	66	201
darunter								
Bachelor	521	521	328	39	33	29	18	74
Master	61	61	31	6	10	3	3	8

Noch: 11. Studenten im Wintersemester 2013/14 inner- bzw. außerhalb der Regelstudienzeit
nach Hochschulen und angestrebtem Abschluss

Hochschule angestrebter Abschluss	Studenten insgesamt	Darunter Studenten, zu denen Regel- studien- zeiten vorliegen	Davon					
			in der Regel- studien- zeit	Regelstudienzeitüberschreitung von ... bis unter ... Fachsemester				
				unter 2	2 - 4	4 - 6	6 - 8	8 und mehr
Europa Fachhochschule Fresenius, Außenstelle Zwickau	44	44	38	1	2	2	1	-
Fachhochschulabschluss	44	44	38	1	2	2	1	-
darunter								
Bachelor	38	38	38	-	-	-	-	-
Fachhochschule Dresden - Private FH	260	260	253	7	-	-	-	-
Fachhochschulabschluss	260	260	253	7	-	-	-	-
darunter								
Bachelor	260	260	253	7	-	-	-	-
DPFA Hochschule Sachsen, Zwickau	39	39	39	-	-	-	-	-
Fachhochschulabschluss	39	39	39	-	-	-	-	-
darunter								
Bachelor	39	39	39	-	-	-	-	-
Hochschule der Sächsischen Polizei Rothenburg (FH)	382	382	375	7	-	-	-	-
Universitärer Abschluss								
(ohne Lehramtsprüfungen)	6	6	6	-	-	-	-	-
darunter								
Master	6	6	6	-	-	-	-	-
Fachhochschulabschluss	376	376	369	7	-	-	-	-
darunter								
Bachelor	375	375	368	7	-	-	-	-
Master	1	1	1	-	-	-	-	-
Fachhochschule der Sächsischen Verwaltung Meißen	584	584	580	4	-	-	-	-
Fachhochschulabschluss	584	584	580	4	-	-	-	-
darunter								
Bachelor	203	203	203	-	-	-	-	-
Master	19	19	19	-	-	-	-	-

12. Studenten und Studienanfänger im Wintersemester 2013/14 nach Fächergruppen und bundeseinheitlichen Studienfächern

Fächergruppe bundeseinheitliches Studienfach	Studenten		Studienanfänger		Studenten mit auslän- discher Staatsan- gehörigkeit
	insgesamt	darunter weiblich	insgesamt	darunter weiblich	
Sprach- und Kulturwissenschaften	20 627	14 229	3 416	2 473	1 888
Afrikanistik	478	258	140	74	240
Ägyptologie	77	54	12	9	2
Allgemeine Literaturwissenschaft	14	11	-	-	3
Allgemeine Sprachwissenschaft/Indogermanistik	1 020	793	172	138	135
Alte Geschichte	17	4	-	-	-
Amerikanistik/Amerikakunde	193	124	32	21	15
Angewandte Sprachwissenschaft	1	1	-	-	-
Anglistik/Englisch	1 142	849	211	167	125
Arabisch/Arabistik	247	141	34	16	53
Archäologie	161	92	32	19	4
Asiatische Sprachen und Kulturen/ Asienwissenschaften	85	55	15	9	2
Ausländerpädagogik	30	18	7	5	29
Berufsbezogene Fremdsprachenausbildung	351	255	88	63	20
Berufspädagogik	5	4	-	-	1
Bibliothekswissenschaften/-wesen (nicht an Verwaltungsfachhochschulen)	249	202	31	24	5
Deutsch für Ausländer	462	375	89	73	151
Erwachsenenbildung und außerschulische Jugendbildung	1	1	-	-	-
Erziehungswissenschaft (Pädagogik)	4 155	2 895	624	452	86
Ethik	89	60	12	7	-
Ethnologie	216	161	36	31	8
Europäische Ethnologie und Kulturwissenschaft	332	239	30	20	25
Evangelische Religionspädagogik/kirchliche Bildungsarbeit	164	107	42	29	-
Evangelische Theologie/- Religionslehre	697	380	57	33	24
Französisch	258	203	73	60	30
Frühpädagogik	39	34	15	12	-
Geistigbehindertenpädagogik/Praktisch- Bildbaren-Pädagogik	8	5	-	-	-
Germanistik/Deutsch	2 020	1 604	294	232	192
Geschichte	1 289	473	155	44	47
Griechisch	33	22	13	10	15
Grundschul-/Primarstufenpädagogik	160	137	92	85	1
Indologie	9	4	3	1	5
Interdisziplinäre Studien (Schwerpunkt Sprach- und Kulturwissenschaften)	969	754	242	193	176
Italienisch	24	20	15	12	18
Japanologie	118	76	22	17	7
Katholische Religionspädagogik/kirchliche Bildungsarbeit	3	3	-	-	-
Katholische Theologie/- Religionslehre	24	14	1	-	-
Klassische Philologie	8	5	-	-	1
Körperbehindertenpädagogik	1	1	-	-	-
Latein	98	63	18	12	2
Lernbehindertenpädagogik	29	26	-	-	-
Medienwissenschaft	757	538	112	89	66
Mittlere und neuere Geschichte	169	60	1	1	6
Orientalistik/Altorientalistik	27	16	2	1	5
Philosophie	584	194	68	26	47
Polnisch	35	21	-	-	9
Portugiesisch	3	1	-	-	-

Noch: 12. Studenten und Studienanfänger im Wintersemester 2013/14 nach Fächergruppen und bundeseinheitlichen Studienfächern

Fächergruppe bundeseinheitliches Studienfach	Studenten		Studienanfänger		Studenten mit auslän- discher Staatsan- gehörigkeit
	insgesamt	darunter weiblich	insgesamt	darunter weiblich	
Noch: Sprach- und Kulturwissenschaften					
Psychologie	2 143	1 658	286	220	130
Religionswissenschaft	95	52	11	8	10
Romanistik	233	188	56	42	38
Russisch	26	20	-	-	8
Sinologie/Koreanistik	138	71	23	15	35
Slawistik (Slawische Philologie)	149	102	13	9	45
Sonderpädagogik	633	519	156	131	2
Sorbisch	36	25	13	7	5
Spanisch	144	109	37	31	14
Sprachheilpädagogik/Logopädie	22	21	-	-	-
Südslawisch	2	2	-	-	2
Tschechisch	12	11	-	-	2
Ur- und Frühgeschichte	18	9	-	-	-
Verhaltensgestörtenpädagogik	18	17	-	-	-
Westslawisch	107	72	31	25	42
Sport	1 684	701	255	110	106
Sportpädagogik/Sportpsychologie	1 154	477	198	82	98
Sportwissenschaft	530	224	57	28	8
Rechts-, Wirtschafts- und Sozialwissenschaften	27 193	14 424	4 363	2 499	3 381
Arbeitslehre/Wirtschaftslehre	21	13	1	-	1
Archivwesen	3	3	-	-	-
Betriebswirtschaftslehre	6 378	3 234	655	350	755
Europäische Wirtschaft	249	194	51	40	13
Facility Management	213	103	49	21	8
Finanzverwaltung	198	90	43	18	-
Innere Verwaltung	210	137	64	45	-
Interdisziplinäre Studien (Schwerpunkt Rechts-, Wirtschafts- und Sozialwissenschaften)	599	389	103	76	63
Internationale Betriebswirtschaft/Management	1 140	710	420	271	400
Kommunikationswissenschaft/Publizistik	928	678	92	75	81
Lateinamerika	5	4	-	-	3
Lernbereich Gesellschaftslehre	27	12	-	-	-
Medienwirtschaft/Medienmanagement	126	106	29	25	8
Ost- und Südosteuropa	313	213	45	31	26
Politikwissenschaft/Politologie	968	389	121	61	77
Polizei/Verfassungsschutz	382	104	83	21	-
Rechtspflege	67	46	24	18	-
Rechtswissenschaft	3 343	1 820	608	380	213
Soziale Arbeit	940	704	67	49	36
Sozialkunde	3	2	-	-	-
Sozialpädagogik	725	606	144	122	30
Sozialversicherung	90	63	25	20	-
Sozialwesen	785	601	132	104	27
Sozialwissenschaft	297	196	79	43	170
Soziologie	1 259	801	231	163	65
Tourismuswirtschaft	276	214	90	69	146
Verkehrswirtschaft	674	266	82	29	46
Volkswirtschaftslehre	370	137	9	5	40
Wirtschaftsingenieurwesen mit wirtschafts- wissenschaftlichem Schwerpunkt	2 461	485	425	79	735

Noch: 12. Studenten und Studienanfänger im Wintersemester 2013/14 nach Fächergruppen und bundeseinheitlichen Studienfächern

Fächergruppe bundeseinheitliches Studienfach	Studenten		Studienanfänger		Studenten mit auslän- discher Staatsan- gehörigkeit
	insgesamt	darunter weiblich	insgesamt	darunter weiblich	
Noch: Rechts-, Wirtschafts- und Sozial- wissenschaften					
Wirtschaftspädagogik	223	160	22	15	6
Wirtschaftsrecht	361	194	1	1	26
Wirtschaftswissenschaften	3 559	1 750	668	368	406
Mathematik, Naturwissenschaften	17 232	5 638	2 836	1 022	2 156
Astronomie/Astrophysik	1	1	-	-	-
Biochemie	293	177	42	27	16
Biogeographie	252	148	30	18	8
Bioinformatik	12	5	1	-	-
Biologie	1 216	816	187	125	186
Biotechnologie	571	300	174	87	111
Chemie	2 075	759	304	126	262
Computer- und Kommunikationstechniken	67	8	8	2	2
Geographie/Erdkunde	776	347	76	46	20
Geologie/Paläontologie	9	4	-	-	-
Geophysik	171	61	18	5	17
Geowissenschaften	533	180	81	28	99
Informatik	3 088	406	478	98	622
Ingenieurinformatik/Technische Informatik	249	20	56	5	62
Interdisziplinäre Studien (Schwerpunkt Natur- wissenschaften)	877	417	101	63	156
Lebensmittelchemie	235	165	36	27	8
Mathematik	1 603	546	293	123	115
Medieninformatik	1 128	268	241	63	59
Medizinische Informatik	17	4	1	-	1
Meteorologie	169	68	26	10	5
Mineralogie	11	3	-	-	1
Pharmazie	274	215	33	19	17
Physik	1 772	329	320	78	267
Technomathematik	45	8	1	1	3
Wirtschaftsinformatik	1 455	260	291	59	77
Wirtschaftsmathematik	333	123	38	12	42
Humanmedizin/Gesundheitswissenschaften	7 074	4 534	891	584	741
Gesundheitspädagogik	17	11	1	1	-
Gesundheitswissenschaften/-management	787	540	126	74	67
Medizin (Allgemein-Medizin)	4 459	2 854	555	359	436
Nichtärztliche Heilberufe/Therapien	719	387	38	19	155
Pflegewissenschaft/-management	245	185	68	52	3
Zahnmedizin	847	557	103	79	80
Veterinärmedizin	980	827	118	105	38
Tiermedizin/Veterinärmedizin	980	827	118	105	38
Agrar-, Forst- und Ernährungswissenschaften	1 546	735	250	139	120
Agrarwissenschaft/Landwirtschaft	235	116	31	16	1
Forstwissenschaft/-wirtschaft	686	251	109	49	87
Gartenbau	131	75	18	13	1
Haushalts- und Ernährungswissenschaft	7	6	-	-	-
Holzwirtschaft	49	19	1	-	2
Landespflege/Landschaftsgestaltung	438	268	91	61	29

Noch: 12. Studenten und Studienanfänger im Wintersemester 2013/14 nach Fächergruppen und bundeseinheitlichen Studienfächern

Fächergruppe bundeseinheitliches Studienfach	Studenten		Studienanfänger		Studenten mit auslän- discher Staatsan- gehörigkeit
	insgesamt	darunter weiblich	insgesamt	darunter weiblich	
Ingenieurwissenschaften	32 204	6 670	5 710	1 360	4 225
Angewandte Systemwissenschaften	40	7	4	3	13
Archäometrie (Ingenieurarchäologie)	38	15	1	-	-
Architektur	1 443	781	228	139	158
Bauingenieurwesen/Ingenieurbau	3 470	833	646	176	753
Bergbau/Bergtechnik	433	54	77	12	64
Chemieingenieurwesen/Chemietechnik	525	152	56	19	32
Druck- und Reproduktionstechnik	686	301	96	49	90
Elektrische Energietechnik	204	37	51	13	16
Elektrotechnik/Elektronik	3 830	408	673	98	592
Energietechnik (ohne Elektrotechnik)	57	8	10	-	11
Fahrzeugtechnik	1 208	64	230	15	28
Feinwerktechnik	18	4	-	-	-
Fertigungs-/Produktionstechnik	956	121	173	24	98
Gesundheitstechnik	111	43	29	16	6
Glastechnik/Keramik	112	42	15	4	13
Holz-/Fasertechnik	16	6	-	-	-
Hütten- und Gießereiwesen	36	2	3	-	-
Interdisziplinäre Studien (Schwerpunkt Ingenieur- wissenschaften)	489	148	84	28	27
Kartographie	184	71	29	12	37
Markscheidewesen	27	11	4	1	3
Maschinenbau/-wesen	7 492	766	1 120	118	1 000
Mechatronik	763	43	150	15	118
Medientechnik	1 324	613	538	248	40
Metalltechnik	1	-	-	-	-
Mikrosystemtechnik	341	46	151	22	274
Nachrichten-/Informationstechnik	1 018	100	270	32	178
Optoelektronik	111	2	19	1	41
Physikalische Technik	165	33	17	1	5
Stahlbau	37	1	-	-	-
Technische Kybernetik	34	17	17	11	1
Textil- und Bekleidungstechnik/-gewerbe	46	37	2	2	1
Umweltschutz	116	77	-	-	13
Umwelttechnik (einschließlich Recycling)	682	169	101	31	58
Verfahrenstechnik	908	279	141	35	90
Verkehrsingenieurwesen	1 074	191	123	21	67
Vermessungswesen (Geodäsie)	520	141	88	26	19
Wasserwirtschaft	976	416	171	87	186
Werken (technisch)/Technologie	10	-	-	-	-
Werkstoffwissenschaften	793	184	94	25	108
Wirtschaftsingenieurwesen mit ingenieur- wissenschaftlichem Schwerpunkt	1 910	447	299	76	85
Kunst, Kunstwissenschaft	4 799	2 891	747	460	902
Angewandte Kunst	405	303	79	62	36
Bildende Kunst/Graphik	487	274	75	46	89
Darstellende Kunst/Bühnenkunst/Regie	126	75	53	29	55
Dirigieren	74	40	11	7	50
Film und Fernsehen	140	34	41	12	7
Gesang	177	101	29	16	58
Graphikdesign/Kommunikationsgestaltung	153	83	20	13	20
Industriedesign/Produktgestaltung	83	47	18	15	5
Instrumentalmusik	138	98	21	13	104

Noch: 12. Studenten und Studienanfänger im Wintersemester 2013/14 nach Fächergruppen und bundeseinheitlichen Studienfächern

Fächergruppe bundeseinheitliches Studienfach	Studenten		Studienanfänger		Studenten mit auslän- discher Staatsan- gehörigkeit
	insgesamt	darunter weiblich	insgesamt	darunter weiblich	
Noch: Kunst, Kunstwissenschaft					
Interdisziplinäre Studien (Schwerpunkt Kunst, Kunstwissenschaft)	19	15	4	3	6
Jazz und Populärmusik	164	37	26	7	22
Kirchenmusik	66	26	13	4	10
Komposition	36	7	9	3	17
Kunsterziehung	183	161	20	18	6
Kunstgeschichte/Kunstwissenschaft	644	526	59	51	43
Musikerziehung	416	249	61	42	25
Musikwissenschaft/-geschichte	227	98	34	15	29
Neue Medien	392	159	24	8	61
Orchestermusik	395	200	79	40	227
Restaurierungskunde	84	75	11	11	6
Schauspiel	97	50	12	4	4
Tanzpädagogik	31	24	-	-	7
Textilgestaltung	33	30	10	10	1
Theaterwissenschaft	229	179	38	31	14
Außerhalb der Studienbereichsgliederung	55	21	35	17	53
Sonstige Fächer	55	21	35	17	53
Insgesamt	113 394	50 670	18 621	8 769	13 610

12.1 Studenten und Studienanfänger an Universitäten im Wintersemester 2013/14 nach Fächergruppen und bundeseinheitlichen Studienfächern

Fächergruppe bundeseinheitliches Studienfach	Studenten		Studienanfänger		Studenten mit ausländischer Staatsangehörigkeit
	insgesamt	darunter weiblich	insgesamt	darunter weiblich	
Universitäten					
Insgesamt	80 179	37 788	12 215	6 094	9 763
Universität Leipzig					
Sprach- und Kulturwissenschaften	10 024	6 767	1 752	1 238	1 195
Afrikanistik	478	258	140	74	240
Ägyptologie	77	54	12	9	2
Allgemeine Literaturwissenschaft	13	10	-	-	2
Allgemeine Sprachwissenschaft/Indogermanistik	707	529	122	90	117
Alte Geschichte	14	3	-	-	-
Amerikanistik/Amerikakunde	186	118	32	21	15
Angewandte Sprachwissenschaft	1	1	-	-	-
Anglistik/Englisch	783	587	154	122	53
Arabisch/Arabistik	247	141	34	16	53
Archäologie	161	92	32	19	4
Asiatische Sprachen und Kulturen/ Asienwissenschaften	85	55	15	9	2
Deutsch für Ausländer	380	308	89	73	148
Erziehungswissenschaft (Pädagogik)	104	78	10	4	12
Ethik	67	48	12	7	-
Ethnologie	216	161	36	31	8
Europäische Ethnologie und Kulturwissenschaft	332	239	30	20	25
Evangelische Religionspädagogik/kirchliche Bildungsarbeit	57	46	19	17	-
Evangelische Theologie/- Religionslehre	641	342	50	27	22
Französisch	246	196	73	60	29
Geistigbehindertenpädagogik/Praktisch- Bildbaren-Pädagogik	8	5	-	-	-
Germanistik/Deutsch	1 507	1 204	255	204	95
Geschichte	714	264	106	34	28
Griechisch	28	19	13	10	15
Grundschul-/Primarstufenpädagogik	46	34	11	8	1
Indologie	9	4	3	1	5
Interdisziplinäre Studien (Schwerpunkt Sprach- und Kulturwissenschaften)	2	2	-	-	-
Italienisch	20	16	15	12	16
Japanologie	118	76	22	17	7
Körperbehindertenpädagogik	1	1	-	-	-
Latein	78	51	18	12	1
Lernbehindertenpädagogik	29	26	-	-	-
Mittlere und neuere Geschichte	155	54	1	1	5
Orientalistik/Altorientalistik	27	16	2	1	5
Philosophie	372	131	34	14	34
Polnisch	1	1	-	-	-
Portugiesisch	3	1	-	-	-
Psychologie	556	444	72	57	64
Religionswissenschaft	95	52	11	8	10
Romanistik	212	171	56	42	34
Russisch	20	15	-	-	7
Sinologie/Koreanistik	138	71	23	15	35
Slawistik (Slawische Philologie)	126	83	13	9	36
Sonderpädagogik	633	519	156	131	2

Noch: 12.1 Studenten und Studienanfänger an Universitäten im Wintersemester 2013/14 nach
Fächergruppen und bundeseinheitlichen Studienfächern

Fächergruppe bundeseinheitliches Studienfach	Studenten		Studienanfänger		Studenten mit auslän- discher Staatsan- gehörigkeit
	insgesamt	darunter weiblich	insgesamt	darunter weiblich	

noch: Universität Leipzig

Noch: Sprach- und Kulturwissenschaften					
Sorbisch	36	25	13	7	5
Spanisch	133	99	37	31	14
Sprachheilpädagogik/Logopädie	22	21	-	-	-
Südslawisch	2	2	-	-	2
Tschechisch	1	1	-	-	-
Ur- und Frühgeschichte	12	4	-	-	-
Verhaltensgestörtenpädagogik	18	17	-	-	-
Westslawisch	107	72	31	25	42
Sport	1 154	477	198	82	98
Sportpädagogik/Sportpsychologie	1 154	477	198	82	98
Rechts-, Wirtschafts- und Sozialwissenschaften	5 751	3 210	899	555	607
Betriebswirtschaftslehre	423	203	7	4	39
Kommunikationswissenschaft/Publizistik	928	678	92	75	81
Lateinamerika	5	4	-	-	3
Lernbereich Gesellschaftslehre	17	6	-	-	-
Politikwissenschaft/Politologie	280	134	53	30	44
Rechtswissenschaft	2 425	1 306	384	239	116
Sozialwissenschaft	263	169	79	43	170
Soziologie	322	177	63	43	25
Volkswirtschaftslehre	102	34	4	1	10
Wirtschaftsingenieurwesen mit wirtschafts- wissenschaftlichem Schwerpunkt	5	2	-	-	-
Wirtschaftspädagogik	123	82	22	15	1
Wirtschaftswissenschaften	858	415	195	105	118
Mathematik, Naturwissenschaften	4 938	1 945	816	341	503
Biochemie	293	177	42	27	16
Bioinformatik	12	5	1	-	-
Biologie	531	360	95	60	42
Chemie	741	266	129	53	106
Geographie/Erdkunde	383	177	48	28	13
Geologie/Paläontologie	3	1	-	-	-
Geophysik	40	22	1	-	-
Informatik	602	78	51	7	93
Mathematik	790	351	164	82	42
Meteorologie	169	68	26	10	5
Mineralogie	11	3	-	-	1
Pharmazie	254	197	33	19	15
Physik	554	99	127	29	115
Wirtschaftsinformatik	361	69	71	18	34
Wirtschaftsmathematik	194	72	28	8	21
Humanmedizin/Gesundheitswissenschaften	2 856	1 820	361	240	279
Medizin (Allgemein-Medizin)	2 463	1 564	314	204	244
Zahnmedizin	393	256	47	36	35
Veterinärmedizin	980	827	118	105	38
Tiermedizin/Veterinärmedizin	980	827	118	105	38

Noch: 12.1 Studenten und Studienanfänger an Universitäten im Wintersemester 2013/14 nach
Fächergruppen und bundeseinheitlichen Studienfächern

Fächergruppe bundeseinheitliches Studienfach	Studenten		Studienanfänger		Studenten mit auslän- discher Staatsan- gehörigkeit
	insgesamt	darunter weiblich	insgesamt	darunter weiblich	

noch: Universität Leipzig

Ingenieurwissenschaften	30	17	9	5	3
Bauingenieurwesen/Ingenieurbau	30	17	9	5	3
Kunst, Kunstwissenschaft	874	619	115	82	58
Angewandte Kunst	76	40	4	3	5
Kunsterziehung	154	136	20	18	5
Kunstgeschichte/Kunstwissenschaft	250	199	30	23	16
Musikerziehung	1	1	-	-	-
Musikwissenschaft/-geschichte	164	64	23	7	18
Theaterwissenschaft	229	179	38	31	14
Zusammen	26 607	15 682	4 268	2 648	2 781

Technische Universität Dresden

Sprach- und Kulturwissenschaften	6 527	4 390	922	648	461
Allgemeine Sprachwissenschaft/Indogermanistik	4	3	-	-	2
Alte Geschichte	2	-	-	-	-
Amerikanistik/Amerikakunde	7	6	-	-	-
Anglistik/Englisch	117	86	-	-	19
Ausländerpädagogik	30	18	7	5	29
Berufspädagogik	4	4	-	-	1
Deutsch für Ausländer	82	67	-	-	3
Erziehungswissenschaft (Pädagogik)	3 080	2 013	458	316	55
Ethik	22	12	-	-	-
Evangelische Religionspädagogik/kirchliche Bildungsarbeit	5	2	-	-	-
Evangelische Theologie/- Religionslehre	56	38	7	6	2
Französisch	12	7	-	-	1
Germanistik/Deutsch	258	216	1	1	68
Geschichte	406	137	38	8	14
Griechisch	5	3	-	-	-
Grundschul-/Primarstufenpädagogik	8	5	-	-	-
Interdisziplinäre Studien (Schwerpunkt Sprach- und Kulturwissenschaften)	824	656	207	169	170
Italienisch	4	4	-	-	2
Katholische Religionspädagogik/kirchliche Bildungsarbeit	3	3	-	-	-
Katholische Theologie/- Religionslehre	24	14	1	-	-
Klassische Philologie	8	5	-	-	1
Latein	20	12	-	-	1
Medienwissenschaft	359	255	67	54	25
Mittlere und neuere Geschichte	6	3	-	-	1
Philosophie	209	62	34	12	13
Psychologie	912	709	102	77	40
Romanistik	20	16	-	-	4
Russisch	6	5	-	-	1
Slawistik (Slawische Philologie)	23	19	-	-	9
Spanisch	11	10	-	-	-

Noch: 12.1 Studenten und Studienanfänger an Universitäten im Wintersemester 2013/14 nach
Fächergruppen und bundeseinheitlichen Studienfächern

Fächergruppe bundeseinheitliches Studienfach	Studenten		Studienanfänger		Studenten mit auslän- discher Staatsan- gehörigkeit
	insgesamt	darunter weiblich	insgesamt	darunter weiblich	

noch: Technische Universität Dresden

Rechts-, Wirtschafts- und Sozialwissenschaften	6 184	3 128	934	496	605
Betriebswirtschaftslehre	335	189	9	7	61
Interdisziplinäre Studien (Schwerpunkt Rechts-, Wirtschafts- und Sozialwissenschaften)	90	46	4	3	12
Internationale Betriebswirtschaft/Management	106	69	16	9	64
Lernbereich Gesellschaftslehre	10	6	-	-	-
Politikwissenschaft/Politologie	370	151	47	25	21
Rechtswissenschaft	904	505	224	141	97
Sozialkunde	3	2	-	-	-
Sozialpädagogik	476	396	35	31	27
Sozialwissenschaft	1	1	-	-	-
Soziologie	583	405	107	80	25
Verkehrswirtschaft	674	266	82	29	46
Volkswirtschaftslehre	188	71	1	1	17
Wirtschaftsingenieurwesen mit wirtschafts- wissenschaftlichem Schwerpunkt	789	208	166	44	44
Wirtschaftspädagogik	53	42	-	-	2
Wirtschaftsrecht	275	158	1	1	23
Wirtschaftswissenschaften	1 327	613	242	125	166
Mathematik, Naturwissenschaften	5 241	1 748	815	310	828
Astronomie/Astrophysik	1	1	-	-	-
Biologie	644	436	91	65	141
Biotechnologie	205	109	84	41	101
Chemie	722	279	88	38	111
Geographie/Erdkunde	393	170	28	18	7
Geowissenschaften	35	12	1	-	14
Informatik	1 032	137	190	44	237
Interdisziplinäre Studien (Schwerpunkt Natur- wissenschaften)	55	33	1	1	11
Lebensmittelchemie	235	165	36	27	8
Mathematik	304	76	42	16	22
Medieninformatik	557	119	87	16	34
Physik	972	183	165	42	129
Technomathematik	24	7	1	1	1
Wirtschaftsmathematik	62	21	1	1	12
Humanmedizin/Gesundheitswissenschaften	2 425	1 599	298	198	233
Gesundheitspädagogik	8	6	-	-	-
Gesundheitswissenschaften/-management	34	24	1	-	2
Medizin (Allgemein-Medizin)	1 996	1 290	241	155	192
Zahnmedizin	387	279	56	43	39
Agrar-, Forst- und Ernährungswissenschaften	993	454	163	90	111
Forstwissenschaft/-wirtschaft	686	251	109	49	87
Haushalts- und Ernährungswissenschaft	7	6	-	-	-
Holzwirtschaft	49	19	1	-	2
Landespflege/Landschaftsgestaltung	251	178	53	41	22
Ingenieurwissenschaften	13 286	2 926	2 103	531	1 920
Architektur	799	447	148	96	117
Bauingenieurwesen/Ingenieurbau	1 638	469	358	112	311

Noch: 12.1 Studenten und Studienanfänger an Universitäten im Wintersemester 2013/14 nach
Fächergruppen und bundeseinheitlichen Studienfächern

Fächergruppe bundeseinheitliches Studienfach	Studenten		Studienanfänger		Studenten mit auslän- discher Staatsan- gehörigkeit
	insgesamt	darunter weiblich	insgesamt	darunter weiblich	

noch: Technische Universität Dresden

Noch: Ingenieurwissenschaften					
Chemieingenieurwesen/Chemietechnik	283	82	12	8	26
Elektrotechnik/Elektronik	2 060	284	369	65	457
Holz-/Fasertechnik	16	6	-	-	-
Kartographie	101	46	10	5	36
Maschinenbau/-wesen	4 552	514	672	83	519
Mechatronik	475	25	80	7	68
Metalltechnik	1	-	-	-	-
Umweltschutz	116	77	-	-	13
Umwelttechnik (einschließlich Recycling)	37	16	-	-	5
Verfahrenstechnik	614	210	96	28	57
Verkehrsingenieurwesen	995	183	118	21	67
Vermessungswesen (Geodäsie)	227	64	31	11	10
Wasserwirtschaft	967	411	171	87	186
Werkstoffwissenschaften	405	92	38	8	48
Kunst, Kunstwissenschaft	462	367	38	34	34
Kunsterziehung	15	13	-	-	-
Kunstgeschichte/Kunstwissenschaft	394	327	29	28	27
Musikwissenschaft/-geschichte	53	27	9	6	7
Zusammen	35 118	14 612	5 273	2 307	4 192

Technische Universität Chemnitz

Sprach- und Kulturwissenschaften	2 579	1 936	438	358	174
Allgemeine Literaturwissenschaft	1	1	-	-	1
Allgemeine Sprachwissenschaft/Indogermanistik	139	128	31	29	14
Alte Geschichte	1	1	-	-	-
Anglistik/Englisch	242	176	57	45	53
Berufsbezogene Fremdsprachenausbildung	3	3	-	-	-
Berufspädagogik	1	-	-	-	-
Erwachsenenbildung und außerschulische Jugendbildung	1	1	-	-	-
Erziehungswissenschaft (Pädagogik)	683	547	85	71	9
Germanistik/Deutsch	255	184	38	27	29
Geschichte	169	72	11	2	5
Grundschul-/Primarstufenpädagogik	106	98	81	77	-
Interdisziplinäre Studien (Schwerpunkt Sprach- und Kulturwissenschaften)	2	1	-	-	-
Medienwissenschaft	398	283	45	35	41
Mittlere und neuere Geschichte	8	3	-	-	-
Philosophie	3	1	-	-	-
Psychologie	560	431	90	72	22
Romanistik	1	1	-	-	-
Ur- und Frühgeschichte	6	5	-	-	-
Sport	530	224	57	28	8
Sportwissenschaft	530	224	57	28	8

Noch: 12.1 Studenten und Studienanfänger an Universitäten im Wintersemester 2013/14 nach
Fächergruppen und bundeseinheitlichen Studienfächern

Fächergruppe bundeseinheitliches Studienfach	Studenten		Studienanfänger		Studenten mit auslän- discher Staatsan- gehörigkeit
	insgesamt	darunter weiblich	insgesamt	darunter weiblich	
noch: Technische Universität Chemnitz					
Rechts-, Wirtschafts- und Sozialwissenschaften	3 550	1 794	472	267	284
Betriebswirtschaftslehre	985	582	84	54	74
Internationale Betriebswirtschaft/Management	129	85	24	17	13
Ost- und Südosteuropa	313	213	45	31	26
Politikwissenschaft/Politologie	318	104	21	6	12
Soziologie	354	219	61	40	15
Volkswirtschaftslehre	80	32	4	3	13
Wirtschaftsingenieurwesen mit wirtschafts- wissenschaftlichem Schwerpunkt	487	107	61	16	31
Wirtschaftspädagogik	47	36	-	-	3
Wirtschaftswissenschaften	837	416	172	100	97
Mathematik, Naturwissenschaften	1 671	442	250	103	306
Chemie	262	90	36	17	28
Informatik	507	76	68	16	218
Ingenieurinformatik/Technische Informatik	166	17	23	3	11
Interdisziplinäre Studien (Schwerpunkt Natur- wissenschaften)	274	159	74	54	4
Mathematik	146	35	22	7	18
Medieninformatik	16	3	-	-	-
Physik	215	43	19	5	22
Technomathematik	14	1	-	-	-
Wirtschaftsinformatik	45	7	8	1	5
Wirtschaftsmathematik	26	11	-	-	-
Ingenieurwissenschaften	2 591	401	582	98	819
Druck- und Reproduktionstechnik	133	40	22	5	70
Elektrische Energietechnik	91	13	10	2	14
Elektrotechnik/Elektronik	294	55	71	18	72
Energietechnik (ohne Elektrotechnik)	33	7	1	-	10
Fertigungs-/Produktionstechnik	565	85	110	17	87
Gesundheitstechnik	111	43	29	16	6
Interdisziplinäre Studien (Schwerpunkt Ingenieur- wissenschaften)	117	7	14	2	13
Maschinenbau/-wesen	758	94	96	7	137
Mikrosystemtechnik	300	40	145	22	273
Nachrichten-/Informationstechnik	189	17	84	9	137
Zusammen	10 921	4 797	1 799	854	1 591

Technische Universität Bergakademie Freiberg

Rechts-, Wirtschafts- und Sozialwissenschaften	1 339	624	128	62	231
Betriebswirtschaftslehre	931	457	75	37	63
Interdisziplinäre Studien (Schwerpunkt Rechts-, Wirtschafts- und Sozialwissenschaften)	79	34	3	1	6
Internationale Betriebswirtschaft/Management	169	85	49	23	154
Rechtswissenschaft	14	9	-	-	-
Wirtschaftsingenieurwesen mit wirtschafts- wissenschaftlichem Schwerpunkt	103	29	1	1	3
Wirtschaftswissenschaften	43	10	-	-	5

Noch: 12.1 Studenten und Studienanfänger an Universitäten im Wintersemester 2013/14 nach
Fächergruppen und bundeseinheitlichen Studienfächern

Fächergruppe bundeseinheitliches Studienfach	Studenten		Studienanfänger		Studenten mit auslän- discher Staatsan- gehörigkeit
	insgesamt	darunter weiblich	insgesamt	darunter weiblich	

noch: Technische Universität Bergakademie Freiberg

Mathematik, Naturwissenschaften	1 590	578	229	81	164
Biogeographie	252	148	30	18	8
Chemie	228	73	36	11	13
Geologie/Paläontologie	6	3	-	-	-
Geophysik	131	39	17	5	17
Geowissenschaften	498	168	80	28	85
Ingenieurinformatik/Technische Informatik	26	1	-	-	3
Interdisziplinäre Studien (Schwerpunkt Naturwissenschaften)	210	99	20	6	15
Mathematik	185	34	37	10	17
Physik	17	1	-	-	-
Wirtschaftsmathematik	37	12	9	3	6
Ingenieurwissenschaften	2 416	482	346	70	306
Archäometrie (Ingenieurarchäologie)	38	15	1	-	-
Bergbau/Bergtechnik	433	54	77	12	64
Energietechnik (ohne Elektrotechnik)	23	-	9	-	1
Fahrzeugtechnik	116	14	13	3	12
Glastechnik/Keramik	112	42	15	4	13
Hütten- und Gießereiwesen	36	2	3	-	-
Markscheidewesen	27	11	4	1	3
Maschinenbau/-wesen	566	63	77	5	95
Umwelttechnik (einschließlich Recycling)	170	69	24	13	15
Verfahrenstechnik	256	66	28	6	30
Werkstoffwissenschaften	375	90	56	17	59
Wirtschaftsingenieurwesen mit ingenieurwissenschaftlichem Schwerpunkt	264	56	39	9	14
Zusammen	5 345	1 684	703	213	701

Handelshochschule Leipzig

Rechts-, Wirtschafts- und Sozialwissenschaften	513	159	43	18	175
Betriebswirtschaftslehre	422	132	43	18	168
Internationale Betriebswirtschaft/Management	1	-	-	-	-
Wirtschaftswissenschaften	90	27	-	-	7
Zusammen	513	159	43	18	175

DIU Dresden International University

Rechts-, Wirtschafts- und Sozialwissenschaften	373	190	23	16	91
Betriebswirtschaftslehre	276	151	23	16	87
Wirtschaftsrecht	86	36	-	-	3
Wirtschaftswissenschaften	11	3	-	-	1
Mathematik, Naturwissenschaften	20	18	-	-	2
Pharmazie	20	18	-	-	2

Noch: 12.1 Studenten und Studienanfänger an Universitäten im Wintersemester 2013/14 nach
Fächergruppen und bundeseinheitlichen Studienfächern

Fächergruppe bundeseinheitliches Studienfach	Studenten		Studienanfänger		Studenten mit ausländischer Staatsan- gehörigkeit
	insgesamt	darunter weiblich	insgesamt	darunter weiblich	

noch: DIU Dresden International University					
Humanmedizin/Gesundheitswissenschaften	1 137	618	71	29	218
Gesundheitswissenschaften/-management	324	188	31	8	56
Nichtärztliche Heilberufe/Therapien	719	387	38	19	155
Pflegewissenschaft/-management	27	21	2	2	1
Zahnmedizin	67	22	-	-	6
Ingenieurwissenschaften	145	28	35	9	12
Angewandte Systemwissenschaften	23	7	4	3	8
Interdisziplinäre Studien (Schwerpunkt Ingenieurwissenschaften)	119	21	31	6	4
Physikalische Technik	3	-	-	-	-
Zusammen	1 675	854	129	54	323

12.2 Studenten und Studienanfänger an Kunsthochschulen im Wintersemester 2013/14 nach Fächergruppen und bundeseinheitlichen Studienfächern

Fächergruppe bundeseinheitliches Studienfach	Studenten		Studienanfänger		Studenten mit auslän- discher Staatsan- gehörigkeit
	insgesamt	darunter weiblich	insgesamt	darunter weiblich	

Kunsthochschulen					
Insgesamt	2 905	1 642	475	271	776
Hochschule für Bildende Künste Dresden					
Kunst, Kunstwissenschaft	617	450	106	80	88
Angewandte Kunst	179	161	33	29	17
Bildende Kunst/Graphik	340	202	62	40	64
Kunsterziehung	14	12	-	-	1
Restaurierungskunde	84	75	11	11	6
Zusammen	617	450	106	80	88
Hochschule für Grafik und Buchkunst Leipzig					
Kunst, Kunstwissenschaft	559	279	53	24	105
Bildende Kunst/Graphik	147	72	13	6	25
Graphikdesign/Kommunikationsgestaltung	120	62	12	7	19
Interdisziplinäre Studien (Schwerpunkt Kunst, Kunstwissenschaft)	19	15	4	3	6
Neue Medien	273	130	24	8	55
Zusammen	559	279	53	24	105
Hochschule für Musik und Theater Leipzig					
Kunst, Kunstwissenschaft	946	496	152	76	275
Dirigieren	39	28	4	3	26
Gesang	102	61	15	7	32
Instrumentalmusik	85	56	13	7	53
Jazz und Populärmusik	94	23	13	4	15
Kirchenmusik	31	14	6	3	10
Komposition	15	2	4	1	7
Musikerziehung	249	154	35	23	7
Musikwissenschaft/-geschichte	8	7	2	2	3
Orchestermusik	226	101	48	22	118
Schauspiel	97	50	12	4	4
Zusammen	946	496	152	76	275
Hochschule für Musik Dresden					
Kunst, Kunstwissenschaft	591	306	104	61	246
Dirigieren	35	12	7	4	24
Gesang	75	40	14	9	26
Instrumentalmusik	53	42	8	6	51
Jazz und Populärmusik	70	14	13	3	7
Komposition	21	5	5	2	10
Musikerziehung	166	94	26	19	18
Musikwissenschaft/-geschichte	2	-	-	-	1
Orchestermusik	169	99	31	18	109
Zusammen	591	306	104	61	246

Noch: 12.2 Studenten und Studienanfänger an Kunsthochschulen im Wintersemester 2013/14 nach
Fächergruppen und bundeseinheitlichen Studienfächern

Fächergruppe bundeseinheitliches Studienfach	Studenten		Studienanfänger		Studenten mit auslän- discher Staatsan- gehörigkeit
	insgesamt	darunter weiblich	insgesamt	darunter weiblich	
Palucca Hochschule für Tanz Dresden					
Kunst, Kunstwissenschaft	157	99	53	29	62
Darstellende Kunst/Bühnenkunst/Regie	126	75	53	29	55
Tanzpädagogik	31	24	-	-	7
Zusammen	157	99	53	29	62
Hochschule für Kirchenmusik Dresden					
Kunst, Kunstwissenschaft	35	12	7	1	-
Kirchenmusik	35	12	7	1	-
Zusammen	35	12	7	1	-

12.3 Studenten und Studienanfänger an Fachhochschulen und Verwaltungsfachhochschulen im Wintersemester 2013/14 nach Fächergruppen und bundeseinheitlichen Studienfächern

Fächergruppe bundeseinheitliches Studienfach	Studenten		Studienanfänger		Studenten mit auslän- discher Staatsan- gehörigkeit
	insgesamt	darunter weiblich	insgesamt	darunter weiblich	

Fachhochschulen					
Insgesamt	29 344	10 795	5 692	2 282	3 071
Hochschule für Technik und Wirtschaft Dresden					
Rechts-, Wirtschafts- und Sozialwissenschaften	705	469	183	123	89
Betriebswirtschaftslehre	411	250	91	60	32
Europäische Wirtschaft	249	194	51	40	13
Internationale Betriebswirtschaft/Management	45	25	41	23	44
Mathematik, Naturwissenschaften	702	111	140	33	24
Informatik	281	28	47	9	11
Medieninformatik	168	48	47	15	5
Wirtschaftsinformatik	253	35	46	9	8
Agrar-, Forst- und Ernährungswissenschaften	553	281	87	49	9
Agrarwissenschaft/Landwirtschaft	235	116	31	16	1
Gartenbau	131	75	18	13	1
Landespflege/Landschaftsgestaltung	187	90	38	20	7
Ingenieurwissenschaften	3 163	547	578	89	112
Architektur	168	98	28	14	8
Bauingenieurwesen/Ingenieurbau	476	93	78	12	15
Chemieingenieurwesen/Chemietechnik	236	68	44	11	6
Elektrotechnik/Elektronik	382	19	61	2	12
Fahrzeugtechnik	394	18	72	7	10
Fertigungs-/Produktionstechnik	248	18	47	4	11
Kartographie	83	25	19	7	1
Maschinenbau/-wesen	232	13	44	3	9
Mechatronik	98	4	33	2	16
Nachrichten-/Informationstechnik	176	12	41	2	1
Vermessungswesen (Geodäsie)	293	77	57	15	9
Wirtschaftsingenieurwesen mit ingenieur- wissenschaftlichem Schwerpunkt	377	102	54	10	14
Kunst, Kunstwissenschaft	83	47	18	15	5
Industriedesign/Produktgestaltung	83	47	18	15	5
Zusammen	5 206	1 455	1 006	309	239
Hochschule für Technik, Wirtschaft und Kultur Leipzig					
Sprach- und Kulturwissenschaften	385	293	61	44	6
Bibliothekswissenschaften/-wesen (nicht an Verwaltungsfachhochschulen)	249	202	31	24	5
Interdisziplinäre Studien (Schwerpunkt Sprach- und Kulturwissenschaften)	136	91	30	20	1
Rechts-, Wirtschafts- und Sozialwissenschaften	1 268	843	227	156	144
Archivwesen	3	3	-	-	-
Betriebswirtschaftslehre	447	263	81	49	65
Internationale Betriebswirtschaft/Management	169	106	57	37	41
Medienwirtschaft/Medienmanagement	126	106	29	25	8

Noch: 12.3 Studenten und Studienanfänger an Fachhochschulen und Verwaltungsfachhochschulen
im Wintersemester 2013/14 nach Fächergruppen und bundeseinheitlichen Studienfächern

Fächergruppe bundeseinheitliches Studienfach	Studenten		Studienanfänger		Studenten mit auslän- discher Staatsan- gehörigkeit
	insgesamt	darunter weiblich	insgesamt	darunter weiblich	

noch: Hochschule für Technik, Wirtschaft und Kultur Leipzig

Noch: Rechts-, Wirtschafts- und Sozialwissenschaften					
Sozialwesen	447	335	60	45	25
Wirtschaftsingenieurwesen mit wirtschafts- wissenschaftlichem Schwerpunkt	76	30	-	-	5
Mathematik, Naturwissenschaften	615	107	101	19	40
Informatik	297	34	56	7	23
Mathematik	127	34	16	3	7
Medieninformatik	189	39	29	9	10
Wirtschaftsmathematik	2	-	-	-	-
Ingenieurwissenschaften	3 917	917	659	179	578
Architektur	338	168	52	29	28
Bauingenieurwesen/Ingenieurbau	1 265	240	201	47	424
Druck- und Reproduktionstechnik	357	207	74	44	14
Elektrotechnik/Elektronik	497	22	78	6	23
Energietechnik (ohne Elektrotechnik)	1	1	-	-	-
Maschinenbau/-wesen	303	18	63	4	22
Medientechnik	209	63	37	5	7
Umwelttechnik (einschließlich Recycling)	269	48	43	9	23
Wasserwirtschaft	9	5	-	-	-
Wirtschaftsingenieurwesen mit ingenieur- wissenschaftlichem Schwerpunkt	669	145	111	35	37
Zusammen	6 185	2 160	1 048	398	768

Hochschule Mittweida

Sprach- und Kulturwissenschaften	84	53	-	-	2
Allgemeine Sprachwissenschaft/Indogermanistik	84	53	-	-	2
Rechts-, Wirtschafts- und Sozialwissenschaften	2 544	1 114	553	239	796
Betriebswirtschaftslehre	485	243	88	46	107
Facility Management	194	101	49	21	7
Internationale Betriebswirtschaft/Management	397	265	217	153	20
Soziale Arbeit	515	397	2	1	12
Sozialwesen	1	-	-	-	-
Sozialwissenschaft	4	4	-	-	-
Wirtschaftsingenieurwesen mit wirtschafts- wissenschaftlichem Schwerpunkt	948	104	197	18	650
Mathematik, Naturwissenschaften	897	258	183	49	190
Biologie	41	20	1	-	3
Biotechnologie	94	46	30	13	2
Computer- und Kommunikationstechniken	67	8	8	2	2
Informatik	82	13	19	4	6
Ingenieurinformatik/Technische Informatik	49	1	29	1	48
Interdisziplinäre Studien (Schwerpunkt Natur- wissenschaften)	292	101	5	1	118
Mathematik	33	9	12	5	4
Medieninformatik	186	54	70	21	3
Physik	14	3	9	2	1

Noch: 12.3 Studenten und Studienanfänger an Fachhochschulen und Verwaltungsfachhochschulen
im Wintersemester 2013/14 nach Fächergruppen und bundeseinheitlichen Studienfächern

Fächergruppe bundeseinheitliches Studienfach	Studenten		Studienanfänger		Studenten mit auslän- discher Staatsan- gehörigkeit
	insgesamt	darunter weiblich	insgesamt	darunter weiblich	

noch: Hochschule Mittweida

Noch: Mathematik, Naturwissenschaften					
Technomathematik	7	-	-	-	2
Wirtschaftsinformatik	32	3	-	-	1
Humanmedizin/Gesundheitswissenschaften	80	44	44	24	5
Gesundheitswissenschaften/-management	80	44	44	24	5
Ingenieurwissenschaften	2 388	705	659	272	318
Druck- und Reproduktionstechnik	196	54	-	-	6
Elektrische Energietechnik	113	24	41	11	2
Elektrotechnik/Elektronik	137	9	22	5	18
Interdisziplinäre Studien (Schwerpunkt Ingenieur- wissenschaften)	50	15	-	-	2
Maschinenbau/-wesen	479	35	65	10	206
Mechatronik	91	3	10	2	7
Medientechnik	1 115	550	501	243	33
Optoelektronik	111	2	19	1	41
Physikalische Technik	59	12	1	-	3
Stahlbau	37	1	-	-	-
Kunst, Kunstwissenschaft	259	63	41	12	13
Film und Fernsehen	140	34	41	12	7
Neue Medien	119	29	-	-	6
Zusammen	6 252	2 237	1 480	596	1 324

Hochschule Zittau/Görlitz

Sprach- und Kulturwissenschaften	260	192	53	38	19
Berufsbezogene Fremdsprachenausbildung	5	2	-	-	2
Erziehungswissenschaft (Pädagogik)	95	86	31	24	2
Polnisch	34	20	-	-	9
Psychologie	115	74	22	14	4
Tschechisch	11	10	-	-	2
Rechts-, Wirtschafts- und Sozialwissenschaften	1 361	1 000	329	244	270
Betriebswirtschaftslehre	194	99	31	15	20
Interdisziplinäre Studien (Schwerpunkt Rechts-, Wirtschafts- und Sozialwissenschaften)	292	228	88	70	41
Internationale Betriebswirtschaft/Management	103	68	16	9	61
Sozialpädagogik	111	96	24	20	-
Sozialwesen	337	266	72	59	2
Sozialwissenschaft	29	22	-	-	-
Tourismuswirtschaft	276	214	90	69	146
Wirtschaftswissenschaften	19	7	8	2	-
Mathematik, Naturwissenschaften	524	231	102	44	44
Biotechnologie	272	145	60	33	8
Chemie	84	29	9	2	4
Informatik	70	11	15	4	9
Interdisziplinäre Studien (Schwerpunkt Natur- wissenschaften)	46	25	1	1	8

Noch: 12.3 Studenten und Studienanfänger an Fachhochschulen und Verwaltungsfachhochschulen
im Wintersemester 2013/14 nach Fächergruppen und bundeseinheitlichen Studienfächern

Fächergruppe bundeseinheitliches Studienfach	Studenten		Studienanfänger		Studenten mit auslän- discher Staatsan- gehörigkeit
	insgesamt	darunter weiblich	insgesamt	darunter weiblich	

noch: Hochschule Zittau/Görlitz

Noch: Mathematik, Naturwissenschaften					
Mathematik	18	7	-	-	5
Medieninformatik	12	5	8	2	7
Wirtschaftsinformatik	10	2	9	2	-
Wirtschaftsmathematik	12	7	-	-	3
Ingenieurwissenschaften	1 088	202	187	34	60
Architektur	22	10	-	-	2
Bauingenieurwesen/Ingenieurbau	61	14	-	-	-
Elektrotechnik/Elektronik	233	8	39	1	3
Interdisziplinäre Studien (Schwerpunkt Ingenieur- wissenschaften)	203	105	39	20	8
Maschinenbau/-wesen	235	13	38	1	6
Mechatronik	99	11	27	4	27
Umwelttechnik (einschließlich Recycling)	113	17	13	4	6
Wirtschaftsingenieurwesen mit ingenieur- wissenschaftlichem Schwerpunkt	122	24	31	4	8
Zusammen	3 233	1 625	671	360	393

Westfälische Hochschule Zwickau

Sprach- und Kulturwissenschaften	434	334	112	86	23
Allgemeine Sprachwissenschaft/Indogermanistik	86	80	19	19	-
Berufsbezogene Fremdsprachenausbildung	343	250	88	63	18
Interdisziplinäre Studien (Schwerpunkt Sprach- und Kulturwissenschaften)	5	4	5	4	5
Rechts-, Wirtschafts- und Sozialwissenschaften	865	432	140	61	28
Arbeitslehre/Wirtschaftslehre	21	13	1	-	1
Betriebswirtschaftslehre	465	204	85	28	18
Facility Management	19	2	-	-	1
Interdisziplinäre Studien (Schwerpunkt Rechts-, Wirtschafts- und Sozialwissenschaften)	110	63	8	2	4
Internationale Betriebswirtschaft/Management	21	7	-	-	3
Wirtschaftswissenschaften	229	143	46	31	1
Mathematik, Naturwissenschaften	258	35	37	8	26
Informatik	217	29	32	7	25
Ingenieurinformatik/Technische Informatik	8	1	4	1	-
Medizinische Informatik	17	4	1	-	1
Wirtschaftsinformatik	16	1	-	-	-
Humanmedizin/Gesundheitswissenschaften	486	389	90	75	6
Gesundheitspädagogik	9	5	1	1	-
Gesundheitswissenschaften/-management	294	244	50	42	4
Pflegewissenschaft/-management	183	140	39	32	2
Ingenieurwissenschaften	2 537	368	417	52	57
Angewandte Systemwissenschaften	17	-	-	-	5
Architektur	116	58	-	-	3
Elektrotechnik/Elektronik	227	11	33	1	7

Noch: 12.3 Studenten und Studienanfänger an Fachhochschulen und Verwaltungsfachhochschulen
im Wintersemester 2013/14 nach Fächergruppen und bundeseinheitlichen Studienfächern

Fächergruppe bundeseinheitliches Studienfach	Studenten		Studienanfänger		Studenten mit auslän- discher Staatsan- gehörigkeit
	insgesamt	darunter weiblich	insgesamt	darunter weiblich	

noch: Westsächsische Hochschule Zwickau

Noch: Ingenieurwissenschaften					
Fahrzeugtechnik	698	32	145	5	6
Feinwerktechnik	18	4	-	-	-
Fertigungs-/Produktionstechnik	143	18	16	3	-
Maschinenbau/-wesen	367	16	65	5	6
Mikrosystemtechnik	41	6	6	-	1
Nachrichten-/Informationstechnik	58	1	10	-	1
Physikalische Technik	103	21	16	1	2
Technische Kybernetik	34	17	17	11	1
Textil- und Bekleidungstechnik/-gewerbe	46	37	2	2	1
Umwelttechnik (einschließlich Recycling)	93	19	21	5	9
Verfahrenstechnik	38	3	17	1	3
Verkehrsingenieurwesen	79	8	5	-	-
Werken (technisch)/Technologie	10	-	-	-	-
Werkstoffwissenschaften	13	2	-	-	1
Wirtschaftsingenieurwesen mit ingenieur- wissenschaftlichem Schwerpunkt	436	115	64	18	11
Kunst, Kunstwissenschaft	160	111	42	30	14
Angewandte Kunst	127	81	32	20	13
Textilgestaltung	33	30	10	10	1
Außerhalb der Studienbereichsgliederung	55	21	35	17	53
Sonstige Fächer	55	21	35	17	53
Zusammen	4 795	1 690	873	329	207

Hochschule für Telekommunikation Leipzig

Mathematik, Naturwissenschaften	544	113	141	26	22
Wirtschaftsinformatik	544	113	141	26	22
Ingenieurwissenschaften	595	70	135	21	39
Nachrichten-/Informationstechnik	595	70	135	21	39
Zusammen	1 139	183	276	47	61

Evangelische Hochschule Dresden (FH)

Sprach- und Kulturwissenschaften	193	171	40	37	8
Erziehungswissenschaft (Pädagogik)	193	171	40	37	8
Rechts-, Wirtschafts- und Sozialwissenschaften	453	325	65	48	24
Interdisziplinäre Studien (Schwerpunkt Rechts-, Wirtschafts- und Sozialwissenschaften)	28	18	-	-	-
Soziale Arbeit	425	307	65	48	24
Humanmedizin/Gesundheitswissenschaften	55	40	-	-	-
Gesundheitswissenschaften/-management	55	40	-	-	-
Zusammen	701	536	105	85	32

Noch: 12.3 Studenten und Studienanfänger an Fachhochschulen und Verwaltungsfachhochschulen
im Wintersemester 2013/14 nach Fächergruppen und bundeseinheitlichen Studienfächern

Fächergruppe bundeseinheitliches Studienfach	Studenten		Studienanfänger		Studenten mit ausländischer Staatsangehörigkeit
	insgesamt	darunter weiblich	insgesamt	darunter weiblich	
Evangelische Hochschule Moritzburg					
Sprach- und Kulturwissenschaften	102	59	23	12	-
Evangelische Religionspädagogik/kirchliche Bildungsarbeit	102	59	23	12	-
Zusammen	102	59	23	12	-
AKAD Fachhochschule Leipzig					
Rechts-, Wirtschafts- und Sozialwissenschaften	1 171	569	32	17	34
Betriebswirtschaftslehre	973	448	27	12	21
Wirtschaftsingenieurwesen mit wirtschafts- wissenschaftlichem Schwerpunkt	53	5	-	-	2
Wirtschaftswissenschaften	145	116	5	5	11
Mathematik, Naturwissenschaften	175	25	16	3	7
Wirtschaftsinformatik	175	25	16	3	7
Ingenieurwissenschaften	42	5	-	-	1
Wirtschaftsingenieurwesen mit ingenieur- wissenschaftlichem Schwerpunkt	42	5	-	-	1
Zusammen	1 388	599	48	20	42
Europa Fachhochschule Fresenius, Außenstelle Zwickau					
Mathematik, Naturwissenschaften	38	22	6	5	-
Chemie	38	22	6	5	-
Ingenieurwissenschaften	6	2	-	-	-
Chemieingenieurwesen/Chemietechnik	6	2	-	-	-
Zusammen	44	24	6	5	-
Fachhochschule Dresden - Private FH					
Rechts-, Wirtschafts- und Sozialwissenschaften	169	127	96	75	3
Betriebswirtschaftslehre	31	13	11	4	-
Sozialpädagogik	138	114	85	71	3
Humanmedizin/Gesundheitswissenschaften	35	24	27	18	-
Pflegewissenschaft/-management	35	24	27	18	-
Kunst, Kunstwissenschaft	56	42	18	16	2
Angewandte Kunst	23	21	10	10	1
Graphikdesign/Kommunikationsgestaltung	33	21	8	6	1
Zusammen	260	193	141	109	5

Noch: 12.3 Studenten und Studienanfänger an Fachhochschulen und Verwaltungsfachhochschulen
im Wintersemester 2013/14 nach Fächergruppen und bundeseinheitlichen Studienfächern

Fächergruppe bundeseinheitliches Studienfach	Studenten		Studienanfänger		Studenten mit auslän- discher Staatsan- gehörigkeit
	insgesamt	darunter weiblich	insgesamt	darunter weiblich	
DPFA Hochschule Sachsen, Zwickau					
Sprach- und Kulturwissenschaften	39	34	15	12	-
Frühpädagogik	39	34	15	12	-
Zusammen	39	34	15	12	-
Verwaltungsfachhochschulen					
Insgesamt	966	445	239	122	-
Hochschule der Sächsischen Polizei Rothenburg (FH)					
Rechts-, Wirtschafts- und Sozialwissenschaften	382	104	83	21	-
Polizei/Verfassungsschutz	382	104	83	21	-
Zusammen	382	104	83	21	-
Fachhochschule der Sächsischen Verwaltung Meißen					
Rechts-, Wirtschafts- und Sozialwissenschaften	565	336	156	101	-
Finanzverwaltung	198	90	43	18	-
Innere Verwaltung	210	137	64	45	-
Rechtspflege	67	46	24	18	-
Sozialversicherung	90	63	25	20	-
Mathematik, Naturwissenschaften	19	5	-	-	-
Wirtschaftsinformatik	19	5	-	-	-
Zusammen	584	341	156	101	-

13. Studenten und Studienanfänger im Wintersemester 2013/14 nach Hochschulen, Fakultäten und landesinternen Studienfächern

Fakultät landesinternes Studienfach	Studenten		Studienanfänger		Studenten mit ausländischer Staatsangehörigkeit
	insgesamt	darunter weiblich	insgesamt	darunter weiblich	
Hochschulen					
Insgesamt	113 394	50 670	18 621	8 769	13 610
Universität Leipzig					
Biowissenschaft, Pharmazie und Psychologie	1 634	1 178	242	163	137
Biochemie	293	177	42	27	16
Biologie	531	360	95	60	42
Pharmazie	254	197	33	19	15
Psychologie	556	444	72	57	64
Chemie und Mineralogie	752	269	129	53	107
Advanced Spectroscopy in Chemistry	21	10	4	2	21
Chemie	703	250	122	50	68
Mineralogie	1	-	-	-	-
Mineralogie und Materialwissenschaft	10	3	-	-	1
Structural Chemistry and Spectroscopy	17	6	3	1	17
Deutsches Literaturinstitut Leipzig	76	40	4	3	5
Diplom des Deutschen Literaturinstituts Leipzig	1	-	-	-	-
Literarisches Schreiben	75	40	4	3	5
Erziehungswissenschaftliche Fakultät	861	701	177	143	15
Begabungsforschung und Kompetenzentwicklung	77	65	2	1	3
Emotionale und soziale Entwicklung	214	178	90	74	-
Erziehungswissenschaft	18	11	6	3	9
Geistigbehindertenpädagogik/Praktisch-Bildbaren-Pädagogik	8	5	-	-	-
Geistige Entwicklung	3	2	-	-	-
Grundschuldidaktik	8	6	-	-	-
Grundschuldidaktik 1	1	1	-	-	-
Grundschuldidaktik 2	36	26	11	8	1
Grundschuldidaktik 3	1	1	-	-	-
Körperbehindertenpädagogik	1	1	-	-	-
Körperliche und motorische Entwicklung	4	4	1	1	-
Lernbehindertenpädagogik	29	26	-	-	-
Lernen	142	118	65	56	-
Nur Bildungswissenschaftliche Module/nur für Nebenhörer der HMT	9	2	2	-	-
Rehabilitations- und Integrationspädagogik	68	57	-	-	1
Sonderpädagogische Fachrichtung	202	160	-	-	1
Sprachbehindertenpädagogik	22	21	-	-	-
Verhaltensgestörtenpädagogik	18	17	-	-	-
Geschichte, Kunst- und Orientwissenschaften	3 344	1 884	548	314	457
Afrikanistik	27	14	-	-	5
Afrikastudien	178	123	35	25	4
Afrikastudien/African Studies	43	29	3	-	9
Ägyptologie	77	54	12	9	2
Alte Geschichte	3	-	-	-	-
Altorientalistik	21	14	2	1	5
Altorientalistik/Hebräistik	6	2	-	-	-
Arabisch	3	1	-	-	2

Noch: 13. Studenten und Studienanfänger im Wintersemester 2013/14 nach Hochschulen,
Fakultäten und landesinternen Studienfächern

Fakultät landesinternes Studienfach	Studenten		Studienanfänger		Studenten mit auslän- discher Staatsan- gehörigkeit
	insgesamt	darunter weiblich	insgesamt	darunter weiblich	
noch: Universität Leipzig					
Noch: Geschichte, Kunst- und Orientwissenschaften					
Arabistik	190	112	33	15	31
Arabistik und Orientalische Philologie	34	16	-	-	12
Archäologie der Alten Welt	152	85	32	19	4
Ethnologie	216	161	36	31	8
Geschichte	710	262	106	34	27
Indologie	9	4	3	1	5
Indologie, Tibetologie und Mongolistik	85	55	15	9	2
Japanologie	118	76	22	17	7
Klassische Antike, Geschichte und Literatur	11	3	-	-	-
Klassische Archäologie	9	7	-	-	-
Konferenzdolmetschen Arabisch	20	12	1	1	8
Kunst/Kunstpädagogik	154	136	20	18	5
Kunstgeschichte/Kunstwissenschaft	250	199	30	23	16
Mittlere und neuere Geschichte	155	54	1	1	5
Musik	1	1	-	-	-
Musikwissenschaft/-geschichte	164	64	23	7	18
Ost- und Südosteuropäische Geschichte	4	2	-	-	1
Religionswissenschaft	95	52	11	8	10
Sinologie	138	71	23	15	35
Small Enterprise Promotion and Training	230	92	102	49	222
Theaterwissenschaft	229	179	38	31	14
Ur- und Frühgeschichte	12	4	-	-	-
Juristenfakultät	2 425	1 306	384	239	116
Europäischer Privatrechtsverkehr	16	7	2	1	3
Europäisches Recht	1	1	-	-	1
Recht der Europäischen Integration	17	9	-	-	4
Rechtswissenschaft	2 391	1 289	382	238	108
Mathematik und Informatik	1 598	506	244	97	156
Bioinformatik	12	5	1	-	-
Informatik	602	78	51	7	93
Mathematik	790	351	164	82	42
Wirtschaftsmathematik	194	72	28	8	21
Medizinische Fakultät	2 856	1 820	361	240	279
Clinical Research & Translational Medicine	24	11	2	2	1
Medizin (Allgemein-Medizin)	2 439	1 553	312	202	243
Zahnmedizin	393	256	47	36	35
Philologische Fakultät	4 597	3 515	921	718	634
Allgemeine Literaturwissenschaft	13	10	-	-	2
Allgemeine Sprachwissenschaft	20	9	1	1	8
Amerikanistik	15	6	1	-	2
Amerikastudien	171	112	31	21	13
Angewandte Sprachwissenschaft	1	1	-	-	-
Anglistik/Englisch	783	587	154	122	53
Bohemistik/Slowakistik	1	1	-	-	-
DaF Südafrika (Stellenbosch)	8	7	-	-	2
Deutsch als Fremdsprache	268	228	58	48	87
Deutsch als Fremdsprache im arabisch-deutschen Kontext	49	29	10	6	40

Noch: 13. Studenten und Studienanfänger im Wintersemester 2013/14 nach Hochschulen,
Fakultäten und landesinternen Studienfächern

Fakultät landesinternes Studienfach	Studenten		Studienanfänger		Studenten mit auslän- discher Staatsan- gehörigkeit
	insgesamt	darunter weiblich	insgesamt	darunter weiblich	

noch: Universität Leipzig

Noch: Philologische Fakultät					
Deutsch als Zweitsprache	18	18	18	18	-
Deutsch für Ausländer (Brasilien)	14	9	-	-	8
Deutsch für Ausländer (Mexiko)	15	10	3	1	8
Estudios contrastivos de lengua literatura y cultura alemanas	8	7	-	-	3
Frankreich- und Frankophoniestudien	1	1	-	-	-
Französisch	245	195	73	60	29
Germanistik/Deutsch	1 507	1 204	255	204	95
Griechische Philologie	3	1	-	-	1
Griechisch-Lateinische Philologie	25	18	13	10	14
Hispanistik/Spanisch	133	99	37	31	14
Italienisch/Italianistik	20	16	15	12	16
Konferenzdolmetschen	68	56	-	-	5
Lateinamerikastudien	5	4	-	-	3
Lateinische Philologie	78	51	18	12	1
Linguistik	158	107	30	23	10
Lusitanistik/Portugiesisch	3	1	-	-	-
Namenkunde/Onomastik	2	2	-	-	-
Ostslawistik	120	78	13	9	34
Polonistik/Polnisch	1	1	-	-	-
Romanische Studien	210	169	56	42	33
Russisch	20	15	-	-	7
Slawistik	6	5	-	-	2
Sorabistik/Sorbisch	36	25	13	7	5
Spanien- und Portugalstudien	2	2	-	-	1
Südslawisch	2	2	-	-	2
Translation	264	198	86	61	69
Translatologie	192	156	5	5	23
Übersetzungswissenschaft	5	3	-	-	2
Westslawistik	106	71	31	25	42
Westslawistik Schwerpunkt Polnisch	1	1	-	-	-
Physik und Geowissenschaften	1 149	367	202	67	133
Experimentalphysik	1	-	1	-	1
Geographie	265	129	48	28	12
Geologie/Paläontologie	3	1	-	-	-
Geowissenschaften: Umweltdynamik und Georisiken	40	22	1	-	-
Meteorologie	169	68	26	10	5
Physik	424	79	83	22	45
Physik IPSP	129	20	43	7	69
Physische Geographie/Geoökologie	44	16	-	-	-
Wirtschafts- und Sozialgeographie mit den Schwer- punkten städtische Räume in Mittel- und Osteuropa	74	32	-	-	1
Sozialwissenschaften und Philosophie	2 581	1 582	363	232	379
Communication Management	78	61	1	1	4
Ethik/Philosophie	67	48	12	7	-
European Studies	57	40	12	6	23
Gemeinschaftskunde	4	2	-	-	-
Gemeinschaftskunde/Rechtserziehung	4	1	-	-	-
Gemeinschaftskunde/Rechtserziehung/Wirtschaft	9	3	-	-	-

Noch: 13. Studenten und Studienanfänger im Wintersemester 2013/14 nach Hochschulen,
Fakultäten und landesinternen Studienfächern

Fakultät landesinternes Studienfach	Studenten		Studienanfänger		Studenten mit ausländischer Staatsangehörigkeit
	insgesamt	darunter weiblich	insgesamt	darunter weiblich	

noch: Universität Leipzig					
Noch: Sozialwissenschaften und Philosophie					
Global Studies	206	129	67	37	147
Hörfunk	34	21	-	-	-
Journalistik	145	84	2	1	6
Kommunikations- und Medienwissenschaft	670	512	89	73	71
Kulturwissenschaften	180	128	28	18	15
Logik	29	5	-	-	1
Philosophie	157	57	31	11	23
Politikwissenschaft/Politologie	147	60	35	14	21
Public Relations/Kommunikationsmanagement	1	-	-	-	-
Sozialwissenschaften/Philosophie - Kernfach					
Kulturwissenschaften	152	111	2	2	10
Sozialwissenschaften/Philosophie - Kernfach					
Philosophie	186	69	3	3	10
Sozialwissenschaften/Philosophie - Kernfach					
Politikwissenschaft	133	74	18	16	23
Sozialwissenschaften/Philosophie - Kernfach					
Soziologie	165	84	9	6	12
Soziologie	157	93	54	37	13
Sportwissenschaftliche Fakultät	1 154	477	198	82	98
Sport und Excercise Psychology Programme	23	13	-	-	21
Sport/Sportwissenschaft	729	295	180	77	73
Sportmanagement	193	63	17	4	1
Sportwissenschaft: Diagnostik/Intervention	71	21	1	1	2
Sportwissenschaft: Prävention/Rehabilitation	138	85	-	-	1
Theologische Fakultät	698	388	69	44	22
Evangelische Religionspädagogik/kirchliche					
Bildungsarbeit	57	46	19	17	-
Evangelische Theologie	630	336	49	26	21
Geschichte und Theologie des Christentums	9	5	1	1	1
Liturgiewissenschaft	2	1	-	-	-
Veterinärmedizinische Fakultät	980	827	118	105	38
Tiermedizin/Veterinärmedizin	980	827	118	105	38
Wirtschaftswissenschaftliche Fakultät	1 902	822	308	148	205
Bauingenieurwesen	1	-	-	-	-
Betriebswirtschaftlehre (Management Science)	380	186	6	4	31
Betriebswirtschaftslehre	43	17	1	-	8
Change Management Wasserwirtschaft	9	5	-	-	-
European Economic Integration/Central and					
Eastern Europe	18	9	-	-	2
Urban Management	29	17	9	5	3
Volkswirtschaftlehre (Economics)	79	28	2	1	4
Volkswirtschaftslehre	23	6	2	-	6
Wirtschaftsinformatik	291	62	71	18	32
Wirtschaftsinformatik (Business Information Systems)	70	7	-	-	2
Wirtschaftsingenieurwesen mit wirtschafts-					
wissenschaftlichem Schwerpunkt	5	2	-	-	-

Noch: 13. Studenten und Studienanfänger im Wintersemester 2013/14 nach Hochschulen,
Fakultäten und landesinternen Studienfächern

Fakultät landesinternes Studienfach	Studenten		Studienanfänger		Studenten mit auslän- discher Staatsan- gehörigkeit
	insgesamt	darunter weiblich	insgesamt	darunter weiblich	

noch: Universität Leipzig

Noch: Wirtschaftswissenschaftliche Fakultät					
Wirtschaftspädagogik (Business Education and Management Training)	120	80	22	15	1
Wirtschaftspädagogik Studienrichtung 1	1	1	-	-	-
Wirtschaftspädagogik Studienrichtung 2	2	1	-	-	-
Wirtschaftswissenschaften	752	348	181	94	88
Wirtschaftswissenschaften/Sciences Economiques	34	18	5	2	9
Wirtschaftswissenschaften/Subsustainable Development	45	35	9	9	19
Zusammen	26 607	15 682	4 268	2 648	2 781

Technische Universität Dresden

Architektur	1 050	625	201	137	139
Architektur	792	442	148	96	116
Denkmalpflege und Stadtentwicklung	7	5	-	-	1
Landespflege/Landschaftsgestaltung	251	178	53	41	22
Bauingenieurwesen	1 636	467	358	112	311
ACCES-Advanced Computational and Civil Engineering Structural Studies	133	21	57	10	133
Bauingenieurwesen/Ingenieurbau	1 502	446	301	102	178
Rehabilitation Engineering	1	-	-	-	-
Biotechnologische Einrichtungen	107	42	42	12	79
Molecular Bioengineering	54	23	16	4	33
Nanobiophysics	53	19	26	8	46
Elektrotechnik und Informationstechnik	2 532	309	449	72	525
Elektrotechnik/Elektronik	1 446	193	211	33	372
Informationssystemtechnik	182	4	22	1	11
Mechatronik	475	25	80	7	68
Nanoelectronic Systems (englischsprachig)	61	10	27	6	55
Regenerative Energiesysteme	368	77	109	25	19
Erziehungswissenschaften	3 643	2 471	500	352	113
Allgemeinbildende Schulen (Schulart: Grund- und Mittelschule, Gymnasium)	318	191	-	-	8
Ausländerpädagogik	1	1	-	-	1
Bautechnik	2	2	-	-	-
Berufliche Bildung - Reformmodell (Lehramt für berufsbildende Schulen)	56	18	-	-	-
Berufliche Bildung (Lehramt für berufsbildende Schulen)	142	92	-	-	2
Berufspädagogik	4	4	-	-	1
Chemieingenieurwesen/Chemietechnik	3	1	-	-	-
Childhood research and education - Kindheitsforschung, Beratung und Bildung	43	39	-	-	2
Deutsch für Ausländer	15	14	-	-	1
Elektrotechnik/Elektronik	3	-	-	-	-
Erziehungswissenschaften	21	15	-	-	11
Ethik/Philosophie	3	3	-	-	-
Geschichte	1	1	-	-	-

Noch: 13. Studenten und Studienanfänger im Wintersemester 2013/14 nach Hochschulen,
Fakultäten und landesinternen Studienfächern

Fakultät landesinternes Studienfach	Studenten		Studienanfänger		Studenten mit auslän- discher Staatsan- gehörigkeit
	insgesamt	darunter weiblich	insgesamt	darunter weiblich	

noch: Technische Universität Dresden

Noch: Erziehungswissenschaften					
Gesundheitspädagogik	8	6	-	-	-
Grundschul-/Primarstufenpädagogik	8	5	-	-	-
Haushalts- und Ernährungswissenschaft	7	6	-	-	-
Höheres Lehramt an berufsbildenden Schulen	458	334	84	62	2
Höheres Lehramt an Gymnasien	1 222	746	213	138	17
Kunsterziehung	2	2	-	-	-
Lehramt an Grundschulen	354	313	75	65	2
Lehramt an Mittelschulen	444	254	84	50	9
Metalltechnik	1	-	-	-	-
Sozialpädagogik	189	147	-	-	16
Sozialpädagogik, Sozialarbeit und Wohlfahrts- wissenschaften	244	210	35	31	9
Vocational Education and Personnel Capacity Building	29	17	7	5	28
Weiterbildungsforschung und Organisationsentwicklung	65	50	2	1	4
Informatik	1 589	256	277	60	271
Computational Engineering	4	-	-	-	4
Computational Logic	41	18	26	14	40
Distributed Systems Engineering	101	24	39	9	99
Informatik	880	93	125	21	93
Medieninformatik	557	119	87	16	34
Softwaretechnik	6	2	-	-	1
Internationales Hochschulinstitut Zittau	286	173	30	20	102
Biotechnologie und Angewandte Ökologie	51	30	1	1	10
Business Ethics and CSR-Management	58	39	4	3	9
Integratives Projektmanagement	27	20	8	7	10
Internationales Management	105	69	16	9	63
Projektmanagement	41	14	1	-	9
Projektmanagement and Engineering	4	1	-	-	1
Juristische Fakultät	1 179	663	225	142	120
Intellectual Property Law	4	3	-	-	-
Internationale Beziehungen	205	127	47	30	33
Rechtswissenschaft	54	22	-	-	2
Rechtswissenschaften/Law in context	640	352	177	111	62
Wirtschaft und Recht	1	1	-	-	-
Wirtschaftsrecht	275	158	1	1	23
Maschinenwesen	5 904	919	818	127	655
Chemie-Ingenieurwesen	280	81	12	8	26
Holz-/Fasertechnik	16	6	-	-	-
Maschinenbau/-wesen	4 309	469	665	79	466
Maschinenwesen	243	45	7	4	53
Textil- und Konfektionstechnik	46	25	4	1	27
Umwelttechnik (einschließlich Recycling)	37	16	-	-	5
Verfahrenstechnik	334	112	13	3	24
Verfahrenstechnik und Naturstofftechnik	234	73	79	24	6
Werkstoffwissenschaften	405	92	38	8	48

Noch: 13. Studenten und Studienanfänger im Wintersemester 2013/14 nach Hochschulen,
Fakultäten und landesinternen Studienfächern

Fakultät landesinternes Studienfach	Studenten		Studienanfänger		Studenten mit auslän- discher Staatsan- gehörigkeit
	insgesamt	darunter weiblich	insgesamt	darunter weiblich	

noch: Technische Universität Dresden

Mathematik/Naturwissenschaften	4 012	1 958	569	296	501
Biologie	590	397	81	59	118
Biotechnologie	87	62	31	24	11
Chemie	722	279	88	38	111
Geowissenschaften	35	12	1	-	14
Interdisziplinäre Studien (Schwerpunkt Natur- wissenschaften)	4	3	-	-	1
Klinische Psychologie und Psychotherapie	62	55	1	1	2
Lebensmittelchemie	235	165	36	27	8
Mathematik	304	76	42	16	22
Molecular Bioengineering	9	5	9	5	9
Nanobiophysics	2	-	2	-	2
Organic and Molecular Electronics	20	5	16	4	19
Physik	952	178	149	38	110
Psychologie	699	547	95	74	35
Psychologie: Cognitive-Affective Neuroscience	27	23	-	-	1
Psychologie: Human Performace in Socio- Technical Systems	44	27	4	1	1
Psychologische Psychotherapie	80	57	2	1	1
Regenerative Biology and Medicine	54	39	10	6	23
Technomathematik	24	7	1	1	1
Wirtschaftsmathematik	62	21	1	1	12
Medizinische Fakultät	2 449	1 600	298	198	236
Interdisziplinäre Studien (Schwerpunkt Rechts-, Wirtschafts- und Sozialwissenschaften)	32	7	-	-	3
Medical Radiation Sciences	25	9	1	-	2
Medizin (Allgemein-Medizin)	1 971	1 281	240	155	190
Public Health	34	24	1	-	2
Zahnmedizin	387	279	56	43	39
Philosophische Fakultät	2 640	1 554	416	280	238
Alte Geschichte	2	-	-	-	-
Angewandte Medienforschung	65	53	-	-	5
Antike Kulturen	5	2	-	-	1
Erschließung älterer Musik	9	5	1	1	1
Ethik	1	-	-	-	-
Ethik/Philosophie	18	9	-	-	-
Europäische Sprachen	45	41	5	5	27
Evangelische Religionspädagogik/kirchliche Bildungsarbeit	5	2	-	-	-
Evangelische Theologie/- Religionslehre	56	38	7	6	2
Gemeinschaftskunde/Rechtserziehung/Wirtschaft	10	6	-	-	-
Geschichte	395	131	38	8	14
Katholische Religionspädagogik/kirchliche Bildungsarbeit	3	3	-	-	-
Katholische Theologie/- Religionslehre	24	14	1	-	-
Kultur und Management	1	1	-	-	-
Kunsterziehung	13	11	-	-	-
Kunstgeschichte/Kunstwissenschaft	394	327	29	28	27
Medienforschung und Medienpraxis	272	188	67	54	16
Medienwissenschaft	22	14	-	-	4

Noch: 13. Studenten und Studienanfänger im Wintersemester 2013/14 nach Hochschulen,
Fakultäten und landesinternen Studienfächern

Fakultät landesinternes Studienfach	Studenten		Studienanfänger		Studenten mit auslän- discher Staatsan- gehörigkeit
	insgesamt	darunter weiblich	insgesamt	darunter weiblich	

noch: Technische Universität Dresden

Noch: Philosophische Fakultät					
Mittlere und neuere Geschichte	6	3	-	-	1
Musikwissenschaft/-geschichte	44	22	8	5	6
Neuere und Neueste Geschichte	9	4	-	-	-
Philosophie	209	62	34	12	13
Politik und Verfassung	99	32	-	-	8
Politikwissenschaft/Politologie	271	119	47	25	13
Sozialkunde	3	2	-	-	-
Soziologie	583	405	107	80	25
Sprach-, Literatur- und Kulturwissenschaft	75	59	72	56	75
Technikgeschichte	1	1	-	-	-
Sprach-, Literatur- und Kulturwissenschaften	1 261	999	131	109	177
Amerikanistik/Amerikakunde	7	6	-	-	-
Angewandte Linguistik	4	3	-	-	2
Anglistik/Amerikanistik	60	48	-	-	18
Anglistik: Kultur-/Literatur-/Sprachwissenschaft	9	8	-	-	-
Anglistik: Sprachwissenschaft/Mediävistik	2	2	-	-	-
Deutsch (für Lehrer)	36	26	-	-	-
Deutsch für Ausländer	67	53	-	-	2
Englisch	46	28	-	-	1
Französisch	12	7	-	-	1
German Studies/Culture and Communication	10	9	-	-	10
Germanistik/Deutsch	20	15	-	-	6
Germanistik/Deutsch als Fremdsprache	4	4	-	-	1
Germanistik/Literaturwissenschaft	10	8	-	-	1
Germanistik/Sprachwissenschaft	6	4	-	-	2
Germanistik: Literatur- und Kulturwissenschaft	73	60	-	-	8
Germanistik: Sprach- und Kulturwissenschaft	99	90	1	1	40
Gräzistik	2	2	-	-	1
Griechisch	5	3	-	-	-
Italienisch	4	4	-	-	2
Klassische Philologie	5	2	-	-	-
Latein	20	12	-	-	1
Latinistik	1	1	-	-	-
Romanistik	12	10	-	-	4
Romanistik/Literaturwissenschaft	3	3	-	-	-
Romanistik/Sprachwissenschaft	5	3	-	-	-
Russisch	6	5	-	-	1
Slawistik (Slawische Philologie)	23	19	-	-	9
Spanisch	11	10	-	-	-
Sprach-, Literatur- und Kulturwissenschaft	699	554	130	108	67
Umweltwissenschaften	2 540	1 039	350	170	341
Abfallwirtschaft und Altlasten	125	56	2	2	28
Astronomie/Astrophysik	1	1	-	-	-
Cartography	42	24	10	5	34
Forstwissenschaft/-wirtschaft	633	230	93	42	42
Geodäsie und Geoinformation	108	25	30	10	7
Geographie/Erdkunde	393	170	28	18	7
Geoinformationstechnologie	39	16	1	1	-
Holzwirtschaft	49	19	1	-	2

Noch: 13. Studenten und Studienanfänger im Wintersemester 2013/14 nach Hochschulen,
Fakultäten und landesinternen Studienfächern

Fakultät landesinternes Studienfach	Studenten		Studienanfänger		Studenten mit auslän- discher Staatsan- gehörigkeit
	insgesamt	darunter weiblich	insgesamt	darunter weiblich	
noch: Technische Universität Dresden					
Noch: Umweltwissenschaften					
Hydro Science and Engineering	124	58	62	31	112
Hydrobiologie	25	14	-	-	2
Hydrologie	263	125	44	22	15
Kartographie	26	12	-	-	-
Kartographie und Geomedientechnik	33	10	-	-	2
Raumentwicklung und Naturressourcen	36	23	-	-	3
Raumentwicklung und Naturressourcenmanagement	74	49	-	-	10
Tropical Forestry	43	17	15	7	37
Tropische Waldwirtschaft	5	2	-	-	4
Tropische Waldwirtschaft und Management	5	2	1	-	4
Umweltschutz	6	5	-	-	-
Vermessungswesen (Geodäsie)	80	23	-	-	3
Wasserwirtschaft	430	158	63	32	29
Verkehrswissenschaft	1 669	449	200	50	113
Bahnsystemingenieurwesen	102	20	5	-	32
Verkehrsingenieurwesen	893	163	113	21	35
Verkehrswirtschaft	674	266	82	29	46
Wirtschaftswissenschaften	2 621	1 088	409	170	271
Betriebswirtschaftslehre	335	189	9	7	61
Internationales Management	1	-	-	-	1
Volkswirtschaftslehre	188	71	1	1	17
Wirtschaftsinformatik	272	47	38	10	33
Wirtschaftsingenieurwesen mit wirtschafts- wissenschaftlichem Schwerpunkt	789	208	166	44	44
Wirtschaftspädagogik	53	42	-	-	2
Wirtschaftswissenschaften	983	531	195	108	113
Zusammen	35 118	14 612	5 273	2 307	4 192

Technische Universität Chemnitz

Elektro- und Informationstechnik	874	125	310	51	496
Biomedizinische Technik	48	23	26	11	4
Elektromobilität	25	-	3	-	4
Elektrotechnik und Informationstechnik	221	32	42	7	64
Embedded Systems	46	3	40	3	43
Energie- und Automatisierungssysteme	47	2	-	-	8
Information and Communication Systems	137	11	79	8	124
Informationstechnik	46	6	5	1	9
Intelligent Vehicles, Communication and Sensing	6	-	-	-	4
Micro and Nano Systems	208	36	98	19	207
Mikrosysteme und Mikroelektronik	46	1	7	-	23
Regenerative Energietechnik	44	11	10	2	6
Human- und Sozialwissenschaften	1 444	874	208	140	45
Kombi-Profil Sportwissenschaft/BWL	8	1	-	-	-
Kombi-Profil Sportwissenschaft/Sportgerätetechnik	3	1	-	-	-
Präventions-, Rehabilitations- und Fitnesssport	440	196	56	27	3
Psychologie	560	431	90	72	22

Noch: 13. Studenten und Studienanfänger im Wintersemester 2013/14 nach Hochschulen,
Fakultäten und landesinternen Studienfächern

Fakultät landesinternes Studienfach	Studenten		Studienanfänger		Studenten mit auslän- discher Staatsan- gehörigkeit
	insgesamt	darunter weiblich	insgesamt	darunter weiblich	

noch: Technische Universität Chemnitz

Noch: Human- und Sozialwissenschaften					
Soziologie	354	219	61	40	15
Sports Engineering	49	14	1	1	2
Sportwissenschaft	30	12	-	-	3
Informatik	689	96	91	19	229
Angewandte Informatik	166	17	23	3	11
Automotive Software Engineering	194	20	40	7	179
Data & Web Engineering	32	6	1	1	5
Informatik	224	25	25	7	31
Informatik für Journalisten	45	25	2	1	2
Intelligente Medien und Virtuelle Realität	16	3	-	-	-
Parallele und Verteilte Systeme	12	-	-	-	1
Maschinenbau	1 717	276	272	47	323
Automobilproduktion	224	22	50	7	75
Leichtbau	27	4	-	-	-
Maschinenbau/-wesen	729	90	96	7	137
Master Digital Manufacturing	4	1	-	-	-
Media Production	133	40	22	5	70
Medical Engineering	111	43	29	16	6
Mikrotechnik/Mechatronik	117	7	14	2	13
Nachhaltige Energieversorgungstechnologien	33	7	1	-	10
Produktionssysteme	3	-	-	-	2
Sport-Engineering	251	52	56	10	3
Systems Engineering	83	10	4	-	7
Textile Stukturen und Technologien	2	-	-	-	-
Mathematik	186	47	22	7	18
Finanzmathematik	5	-	-	-	1
Mathematik	49	9	2	1	10
Mathematik (Kombinierter Studiengang)	92	26	20	6	7
Technomathematik	14	1	-	-	-
Wirtschaftsmathematik	26	11	-	-	-
Naturwissenschaften	751	292	129	76	54
Chemie	261	90	36	17	28
Computational Science	40	6	2	-	2
Physik	172	36	16	5	20
Sensorik und kognitive Psychologie	274	159	74	54	4
Technikfolgen Umwelt	1	-	-	-	-
Wirtschaftsphysik	3	1	1	-	-
Philosophische Fakultät	2 546	1 725	333	246	190
Allgemeine und vergleichende Literaturwissenschaft	1	1	-	-	1
Alte Geschichte	1	1	-	-	-
Anglistik/Amerikanistik	242	176	57	45	53
Berufs- und Wirtschaftspädagogik	2	1	-	-	-
Berufspädagogik	1	-	-	-	-
Erwachsenenbildung und außerschulische Jugendbildung	1	1	-	-	-
Erziehungswissenschaft (Pädagogik)	593	468	85	71	7

Noch: 13. Studenten und Studienanfänger im Wintersemester 2013/14 nach Hochschulen,
Fakultäten und landesinternen Studienfächern

Fakultät landesinternes Studienfach	Studenten		Studienanfänger		Studenten mit auslän- discher Staatsan- gehörigkeit
	insgesamt	darunter weiblich	insgesamt	darunter weiblich	

noch: Technische Universität Chemnitz

Noch: Philosophische Fakultät					
Europäische Integration - Schwerpunkt Ostmitteleuropa	32	21	1	1	8
European Studies mit kulturwissenschaftlicher Ausrichtung	133	104	27	20	14
European Studies mit sozialwissenschaftlicher Ausrichtung	148	88	17	10	4
Fremdsprachen in der Erwachsenenbildung	3	3	-	-	-
Germanistik/Deutsch	255	184	38	27	29
Geschichte	169	72	11	2	5
Geschichte des Mittelalters	6	5	-	-	-
Interkulturelle Kommunikation	139	128	31	29	14
Medienkommunikation	378	275	45	35	39
Neuere und Neueste Geschichte	8	3	-	-	-
Pädagogik mit Schwerpunkt Lernkulturen	90	79	-	-	2
Philosophie	3	1	-	-	-
Politik in Europa	87	36	-	-	2
Politikwissenschaft/Politologie	231	68	21	6	10
Romanistik Schwerpunkt Italienisch	1	1	-	-	-
Technikkommunikation	22	9	-	-	2
Wirtschaftswissenschaften	2 608	1 264	353	191	236
Betriebswirtschaftslehre	27	13	-	-	3
Economics	69	29	4	3	13
European Studies mit wirtschaftswissenschaftlicher Ausrichtung	129	85	24	17	13
Finance	174	77	4	1	38
Kundenbeziehungsmanagement	78	44	1	1	3
Management	120	65	57	34	-
Management and Organization Studies	212	158	1	1	7
Public Sector Management	18	16	17	15	-
Rechnungslegung und Unternehmenssteuerung	120	73	-	-	9
Value Chain Management	236	136	4	2	14
Volkswirtschaftslehre	11	3	-	-	-
Wirtschaftsinformatik	45	7	8	1	5
Wirtschaftsingenieurwesen mit wirtschaftswissenschaftlichem Schwerpunkt	487	107	61	16	31
Wirtschaftspädagogik	45	35	-	-	3
Wirtschaftswissenschaften	828	409	172	100	96
Wirtschaftswissenschaftliche Ausbildung für Juristen	9	7	-	-	1
Zentrum für Lehrerbildung	106	98	81	77	-
Lehramt an Grundschulen	106	98	81	77	-
Zusammen	10 921	4 797	1 799	854	1 591

Technische Universität Bergakademie Freiberg

Chemie und Physik	464	175	62	18	36
Advanced Mineral Resources Development	9	2	6	1	8
Chemie	228	73	36	11	13
Interdisziplinäre Studien (Schwerpunkt Naturwissenschaften)	210	99	20	6	15
Photovoltaik	17	1	-	-	-

Noch: 13. Studenten und Studienanfänger im Wintersemester 2013/14 nach Hochschulen,
Fakultäten und landesinternen Studienfächern

Fakultät landesinternes Studienfach	Studenten		Studienanfänger		Studenten mit auslän- discher Staatsan- gehörigkeit
	insgesamt	darunter weiblich	insgesamt	darunter weiblich	

noch: Technische Universität Bergakademie Freiberg

Geowissenschaften, Geotechnik und Bergbau	1 361	421	211	63	170
Bergbau/Bergtechnik	424	52	71	11	56
Biogeographie	252	148	30	18	8
Energietechnik (ohne Elektrotechnik)	23	-	9	-	1
Geoinformatik	16	3	-	-	4
Geologie/Mineralogie	250	84	65	24	19
Geologie/Paläontologie	6	3	-	-	-
Geophysik	131	39	17	5	17
Geosience	1	-	-	-	1
Geowissenschaften	207	75	4	1	38
Ground Water Management	24	6	11	3	23
Markscheidewesen	27	11	4	1	3
Maschinenbau, Verfahrens- und Energietechnik	1 187	268	147	29	158
Betriebswirtschaftslehre für die Ressourcenwirtschaft	9	5	3	1	-
Computational Materials Science	43	5	17	-	42
Energie- und Ressourcenwirtschaft	12	7	-	-	1
Glastechnik/Keramik	112	42	15	4	13
Ingenieurinformatik/Technische Informatik	26	1	-	-	3
Interdisziplinäre Studien (Schwerpunkt Rechts-, Wirtschafts- und Sozialwissenschaften)	36	15	-	-	1
Maschinenbau extern	34	3	-	-	9
Maschinenbau/-wesen	489	55	60	5	44
Umwelt-Engineering extern	9	4	-	-	2
Umwelttechnik (einschließlich Recycling)	161	65	24	13	13
Verfahrenstechnik	256	66	28	6	30
Mathematik und Informatik	222	46	46	13	23
Angewandte Informatik	61	7	13	1	4
Mathematik	97	27	24	9	8
Network Computing	27	-	-	-	5
Wirtschaftsmathematik	37	12	9	3	6
Werkstoffwissenschaft und Werkstofftechnologie	530	109	72	20	71
Elektronik- und Sensormaterialien	33	4	2	-	6
Fahrzeugtechnik	116	14	13	3	12
Hütten- und Gießereiwesen	36	2	3	-	-
Industriearchäologie	3	3	-	-	-
Werkstoffwissenschaften	342	86	54	17	53
Wirtschaftswissenschaften	1 581	665	165	70	243
Betriebswirtschaftslehre	793	387	37	20	62
Business and Law	138	70	38	17	1
Energie- und Ressourcenwirtschaft	22	7	-	-	4
Industriearchäologie	29	8	1	-	-
Industriearchäologie/Industriekultur	6	4	-	-	-
International Business in Developing and Emerging Markets (IBDEM)	56	33	15	8	48
Internationale Betriebswirtschaft/Management	113	52	34	15	106
Technikrecht	14	9	-	-	-
Wirtschaftsingenieurwesen mit ingenieur- wissenschaftlichem Schwerpunkt	264	56	39	9	14

Noch: 13. Studenten und Studienanfänger im Wintersemester 2013/14 nach Hochschulen,
Fakultäten und landesinternen Studienfächern

Fakultät landesinternes Studienfach	Studenten		Studienanfänger		Studenten mit auslän- discher Staatsan- gehörigkeit
	insgesamt	darunter weiblich	insgesamt	darunter weiblich	

noch: Technische Universität Bergakademie Freiberg

Noch: Wirtschaftswissenschaften					
Wirtschaftsingenieurwesen mit wirtschafts- wissenschaftlichem Schwerpunkt	103	29	1	1	3
Wirtschaftswissenschaften	43	10	-	-	5
Zusammen	5 345	1 684	703	213	701

Handelshochschule Leipzig

Betriebswirtschaftslehre	251	80	18	7	95
General Management (MBA)	171	52	25	11	73
Internationale Betriebswirtschaft/Management	1	-	-	-	-
Wirtschaftswissenschaften	90	27	-	-	7
Zusammen	513	159	43	18	175

DIU Dresden International University

Chiropraktik	21	8	-	-	-
Dresden School of Cultural Studies	60	48	8	5	12
Health Care Management	58	17	3	1	-
Human Communication	44	29	-	-	2
Immobilienmanagement	11	3	-	-	1
Krankenhauspharmazie	20	18	-	-	2
Logistik	93	44	15	11	66
Management für Gesundheitsfachberufe	34	28	-	-	-
Management Sicherheit und Gesundheit bei der Arbeit	37	17	5	4	-
Management und Führung	32	16	-	-	2
Montageingenieur	65	2	11	1	2
Osteopathie	698	379	38	19	155
Palliative Care	13	9	-	-	1
Parodontologie und Implantattherapie	67	22	-	-	6
Pflege	14	12	2	2	-
Physiotherapie	147	97	23	6	4
Präventionsmedizin	85	46	5	1	52
Unternehmensführung	47	14	-	-	5
Verkehrsunfallforschung und Fahrzeugsicherheit	1	-	-	-	-
Vorbeugender Brandschutz	17	2	15	1	2
Wasserstofftechnik	3	-	-	-	-
Wirtschaft und Recht MBA&LL.M	86	36	-	-	3
Zerstörungsfreie Prüfung	22	7	4	3	8
Zusammen	1 675	854	129	54	323

Noch: 13. Studenten und Studienanfänger im Wintersemester 2013/14 nach Hochschulen,
Fakultäten und landesinternen Studienfächern

Fakultät landesinternes Studienfach	Studenten		Studienanfänger		Studenten mit auslän- discher Staatsan- gehörigkeit
	insgesamt	darunter weiblich	insgesamt	darunter weiblich	

Hochschule für Bildende Künste Dresden					
Bühnen- und Kostümbild	46	40	10	8	8
Kostümgestaltung	34	32	5	5	2
Kunst-Therapie	14	12	-	-	1
Malerei/Grafik	340	202	62	40	64
Maskenbild	40	39	10	9	2
Restaurierung	84	75	11	11	6
Theatermalerei	34	32	4	4	3
Theaterplastik	25	18	4	3	2
Zusammen	617	450	106	80	88

Hochschule für Grafik und Buchkunst Leipzig					
Buchkunst/Grafikdesign	120	62	12	7	19
Fotografie	144	68	15	6	28
Kulturen des Kuratorischen	19	15	4	3	6
Malerei/Grafik	147	72	13	6	25
Medienkunst	129	62	9	2	27
Zusammen	559	279	53	24	105

Hochschule für Musik und Theater Leipzig					
Alte Musik	40	32	4	3	18
Dirigieren	7	2	1	-	3
Dramaturgie	29	21	-	-	1
Gesang	92	55	15	7	32
Instrumentalmusik	4	1	1	-	3
Instrumentalmusik (Klavier)	41	23	8	4	32
Jazz/Rock/Pop	94	23	13	4	15
Kirchenmusik	31	14	6	3	10
Komposition	15	2	4	1	7
Korrepetition	32	26	3	3	23
Musical	10	6	-	-	-
Musikerziehung	6	3	-	-	1
Musikpädagogik	25	20	-	-	3
Musikwissenschaft/-geschichte	8	7	2	2	3
Orchestermusik	226	101	48	22	118
Schauspiel	68	29	12	4	3
Schulmusik (Lehramt)	218	131	35	23	3
Zusammen	946	496	152	76	275

Hochschule für Musik Dresden					
Dirigieren	26	6	4	2	18
Gesang	75	40	14	9	26
Instrumentalmusik (Klavier)	53	42	8	6	51
Jazz/Rock/Pop	70	14	13	3	7
Komposition	21	5	5	2	10
Korrepetition	9	6	3	2	6
Musikpädagogik	66	37	10	6	16

Noch: 13. Studenten und Studienanfänger im Wintersemester 2013/14 nach Hochschulen,
Fakultäten und landesinternen Studienfächern

Fakultät landesinternes Studienfach	Studenten		Studienanfänger		Studenten mit ausländischer Staatsangehörigkeit
	insgesamt	darunter weiblich	insgesamt	darunter weiblich	
noch: Hochschule für Musik Dresden					
Musikwissenschaft/-geschichte	2	-	-	-	1
Orchestermusik	169	99	31	18	109
Schulmusik (Lehramt)	100	57	16	13	2
Zusammen	591	306	104	61	246
Palucca Hochschule für Tanz Dresden					
Bühnentanz	122	71	52	28	51
Choreografie	4	4	1	1	4
Tanzpädagogik	31	24	-	-	7
Zusammen	157	99	53	29	62
Hochschule für Kirchenmusik Dresden					
Kirchenmusik	35	12	7	1	-
Zusammen	35	12	7	1	-
Hochschule für Technik und Wirtschaft Dresden					
Bauingenieurwesen/Architektur	644	191	106	26	23
Architektur	168	98	28	14	8
Bauingenieurwesen	99	23	2	-	3
Bauingenieurwesen/Ingenieurbau	377	70	76	12	12
Elektrotechnik	656	35	135	6	29
Computertechnik/Automatisierungstechnik	153	5	22	1	2
Electrical Engineering	37	5	-	-	3
Elektrotechnik	1	-	-	-	-
Elektrotechnik/Elektronik	191	9	39	1	7
Informationstechnik/Kommunikationstechnik	130	8	41	2	1
Mechatronik	98	4	33	2	16
Nachrichten-/Informationstechnik	46	4	-	-	-
Geoinformation	376	102	76	22	10
Geoinformatik und Kartographie	83	25	19	7	1
Geoinformation und Management	62	20	7	4	7
Geoinformation und Vermessungswesen	105	22	24	6	-
Vermessungswesen (Geodäsie)	126	35	26	5	2
Gestaltung	83	47	18	15	5
Produktgestaltung	83	47	18	15	5
Informatik/Mathematik	702	111	140	33	24
Angewandte Informationstechnologie	91	10	8	1	1
Informatik	190	18	39	8	10
Medieninformatik	168	48	47	15	5
Wirtschaftsinformatik	253	35	46	9	8

Noch: 13. Studenten und Studienanfänger im Wintersemester 2013/14 nach Hochschulen,
Fakultäten und landesinternen Studienfächern

Fakultät landesinternes Studienfach	Studenten		Studienanfänger		Studenten mit auslän- discher Staatsan- gehörigkeit
	insgesamt	darunter weiblich	insgesamt	darunter weiblich	

noch: Hochschule für Technik und Wirtschaft Dresden

Landbau/Landespflege	553	281	87	49	9
Agrarwirtschaft	169	85	30	15	-
Gartenbau	131	75	18	13	1
Landespflege	8	5	6	4	6
Landschafts- und Freiraumentwicklung	69	27	13	6	1
Produktionsmanagement in Gartenbau und Agrarwirtschaft	66	31	1	1	1
Umweltmonitoring/Umweltanalyse	110	58	19	10	-
Maschinenbau/Verfahrenstechnik	1 110	117	207	25	36
Allgemeiner Maschinenbau	65	3	2	-	3
Chemie-Ingenieurwesen	60	23	-	-	2
Chemieingenieurwesen/Chemietechnik	176	45	44	11	4
Fahrzeugtechnik	394	18	72	7	10
Fertigungs-/Produktionstechnik	188	14	41	2	5
Maschinenbau/-wesen	167	10	42	3	6
Produktionstechnik	60	4	6	2	6
Wirtschaftswissenschaften	1 082	571	237	133	103
Betriebswirtschaft	356	216	82	52	28
Betriebswirtschaftslehre	1	-	-	-	1
International Business	249	194	51	40	13
Internationales Management	45	25	41	23	44
Management mittelständiger Unternehmen	54	34	9	8	3
Wirtschaftsingenieurwesen mit ingenieur- wissenschaftlichem Schwerpunkt	377	102	54	10	14
Zusammen	5 206	1 455	1 006	309	239

Hochschule für Technik, Wirtschaft und Kultur Leipzig

Angewandte Sozialwissenschaften	447	335	60	45	25
Frühpädagogik - Leitung/Management	55	44	-	-	1
Sozialarbeit/-pädagogik	374	278	60	45	23
Soziale Arbeit	18	13	-	-	1
Bauwesen	1 612	413	253	76	452
Architektur	338	168	52	29	28
Bauingenieurwesen	1 265	240	201	47	424
Change Management in der Wasserwirtschaft	9	5	-	-	-
Elektrotechnik und Informationstechnik	646	47	103	14	32
Elektrotechnik und Informationstechnik	1	-	-	-	-
Elektrotechnik/Electrical Engineering	496	22	78	6	23
Wirtschaftsingenieurwesen (Elektronik)	149	25	25	8	9
Informatik, Mathematik und Naturwissenschaften	615	107	101	19	40
Angewandte Mathematik/Applied Mathematics	127	34	16	3	7
Informatik	6	5	-	-	-
Informatik/Computer Science Informatik	291	29	56	7	23
Medieninformatik	189	39	29	9	10
Wirtschaftsmathematik	2	-	-	-	-

Noch: 13. Studenten und Studienanfänger im Wintersemester 2013/14 nach Hochschulen,
Fakultäten und landesinternen Studienfächern

Fakultät landesinternes Studienfach	Studenten		Studienanfänger		Studenten mit ausländischer Staatsangehörigkeit
	insgesamt	darunter weiblich	insgesamt	darunter weiblich	
noch: Hochschule für Technik, Wirtschaft und Kultur Leipzig					
Maschinen- und Energietechnik	884	124	152	27	61
Energie- und Umwelttechnik	269	48	43	9	23
Energietechnik	1	1	-	-	-
Maschinenbau	303	18	63	4	22
Wirtschaftsingenieurwesen/Maschinenbau und Energietechnik	311	57	46	14	16
Medien	1 080	672	201	118	35
Bibliotheks- und Informationswissenschaft	5	4	-	-	-
Buchhandel/Verlagswirtschaft	126	106	29	25	8
Druck- und Verpackungstechnik	39	21	-	-	1
Drucktechnik	153	53	40	15	8
Fernsehproduktion	25	10	-	-	-
Medienmanagement mit ingenieurwissenschaftlichem Schwerpunkt	40	21	-	-	-
Medientechnik	150	33	37	5	7
Museologie	139	94	30	20	1
Verlags- und Handelsmanagement	244	198	31	24	5
Verlagsherstellung	159	132	34	29	5
Wirtschaftswissenschaften	901	462	178	99	123
Betriebswirtschaft	362	205	81	49	59
General Management	85	58	-	-	6
International Management of Resources and Environment	169	106	57	37	41
Wirtschaftsingenieurwesen (Bau)	285	93	40	13	17
Zusammen	6 185	2 160	1 048	398	768
Hochschule Mittweida					
Elektro- und Informationstechnik	555	70	120	20	113
Computer- und Kommunikationstechniken	4	-	-	-	-
Elektrotechnik	39	3	-	-	1
Elektrotechnik und Informationstechnik	73	6	22	5	17
Elektrotechnik/Elektronik	25	-	-	-	-
Energie- und Umweltmanagement	45	18	26	10	2
Industrial Engineering	68	6	15	1	-
Industrial Management	20	7	1	-	-
Informationstechnik	111	2	19	1	41
Ingenieurinformatik/Technische Informatik	49	1	29	1	48
Mobile Media	9	2	8	2	2
Multimediatechnik	54	6	-	-	-
Nachhaltigkeit in gesamtwirtschaftlichen Kreisläufen	40	14	-	-	2
Projekt- und Prozessmanagement	8	-	-	-	-
Promotionskolleg	10	5	-	-	-
Maschinenbau	1 065	230	128	34	338
Immobilien- und Facility Management	194	101	49	21	7
Immobilien und Gebäudemanagement	2	1	-	-	-
Industrial Management	2	1	-	-	-

Noch: 13. Studenten und Studienanfänger im Wintersemester 2013/14 nach Hochschulen,
Fakultäten und landesinternen Studienfächern

Fakultät landesinternes Studienfach	Studenten		Studienanfänger		Studenten mit auslän- discher Staatsan- gehörigkeit
	insgesamt	darunter weiblich	insgesamt	darunter weiblich	
noch: Hochschule Mittweida					
Noch: Maschinenbau					
Interdisziplinäre Studien (Schwerpunkt Natur- wissenschaften)	260	88	4	1	118
Maschinenbau	147	16	46	8	27
Maschinenbau/-wesen	332	19	19	2	179
Mechatronik	91	3	10	2	7
Stahl- und Metallbau	36	1	-	-	-
Stahlbau	1	-	-	-	-
Mathematik/Naturwissenschaften/Informatik	632	213	142	45	27
Allgemeine Sprachwissenschaft/Indogermanistik	52	32	-	-	1
Angewandte Informatik	33	8	19	4	2
Angewandte Mathematik	13	2	-	-	1
Angewandte Mathematik in digitalen Medien	13	7	11	5	2
Applied Mathematics in Digital Media	7	-	1	-	1
Biotechnologie/Bioinformatik	94	46	30	13	2
Diskrete Mathematik	7	-	-	-	2
Informatik/Computer Science Informatik	49	5	-	-	4
Information and Communication Science	32	21	-	-	1
Lasertechnik	3	-	-	-	1
Medieninformatik und Interaktives Entertainment	186	54	70	21	3
Molekularbiologie/Bioinformatik	41	20	1	-	3
Physikalische Technik	70	15	10	2	3
Wirtschaftsinformatik	32	3	-	-	1
Medien	1 650	711	586	279	57
Angewandte Medien	757	342	387	190	28
Druck- und Reproduktionstechnik	193	52	-	-	6
Film und Fernsehen	140	34	41	12	7
Gesundheitswissenschaften/-management	80	44	44	24	5
Media and Acoustical Engineering	60	8	46	7	1
Medienmanagement	298	200	68	46	4
Medientechnik	3	2	-	-	-
Neue Medien	119	29	-	-	6
Soziale Arbeit	520	401	2	1	12
Sozialarbeit/-pädagogik	1	-	-	-	-
Soziale Arbeit	515	397	2	1	12
Sozialwissenschaft	1	1	-	-	-
Training für Kommunikation und Lernen in Gruppen	3	3	-	-	-
Wirtschaftswissenschaften	1 830	612	502	217	777
Betriebswirtschaft	485	243	88	46	107
Business Management	1	1	-	-	-
Internationale Betriebswirtschaft/Management	396	264	217	153	20
Wirtschaftsingenieur	85	20	39	12	1
Wirtschaftsingenieurwesen mit wirtschafts- wissenschaftlichem Schwerpunkt	863	84	158	6	649
Zusammen	6 252	2 237	1 480	596	1 324

Noch: 13. Studenten und Studienanfänger im Wintersemester 2013/14 nach Hochschulen,
Fakultäten und landesinternen Studienfächern

Fakultät landesinternes Studienfach	Studenten		Studienanfänger		Studenten mit auslän- discher Staatsan- gehörigkeit
	insgesamt	darunter weiblich	insgesamt	darunter weiblich	
Hochschule Zittau/Görlitz					
Elektrotechnik und Informatik	414	35	89	11	46
Elektrotechnik	233	8	39	1	3
Informatik	70	11	15	4	9
Informations- und Kommunikationsmanagement	12	5	8	2	7
Mechatronik	90	8	27	4	27
Mechatronik-Intelligente Systeme	9	3	-	-	-
Management- und Kulturwissenschaften	586	450	156	120	177
Fachübersetzen Wirtschaft Deutsch/Polnisch	5	2	-	-	2
Kultur und Management	132	99	25	20	8
Management im Gesundheitswesen	102	89	26	21	4
Tourismuswirtschaft/Freizeitpädagogik	276	214	90	69	146
Übersetzen (Englisch-Polnisch)	34	20	-	-	9
Übersetzen (Englisch-Tschechisch)	11	10	-	-	2
Wirtschaft und Sprachen	26	16	15	10	6
Maschinenwesen	347	30	51	5	12
Energie- und Umwelttechnik	112	17	13	4	6
Maschinenbau	235	13	38	1	6
Mathematik/Naturwissenschaften	443	218	70	36	29
Angewandte Mathematik	14	4	-	-	4
Biomathematik	4	3	-	-	1
Biotechnologie	2	1	-	-	-
Biotechnologie und Angewandte Ökologie	46	25	1	1	8
Chemie	67	24	8	1	3
Chemie und Energie	17	5	1	1	1
Energie- und Umwelttechnik	1	-	-	-	-
Integriertes Nachhaltigkeitsmanagement - QUAR	10	5	-	-	1
Molekulare Biotechnologie	106	58	25	15	2
Ökologie und Umweltschutz	164	86	35	18	6
Wirtschaftsmathematik	12	7	-	-	3
Sozialwissenschaften	719	565	180	138	30
Heilpädagogik/Behindertenpädagogik	2	2	-	-	-
Inclusion Studies/Heilpädagogik	109	94	24	20	-
Kindheitspädagogik	95	86	31	24	2
Kommunikationspsychologie	115	74	22	14	4
Management Sozialen Wandels	29	22	-	-	-
Sozialarbeit/-pädagogik	329	259	72	59	1
Soziale Gerontologie	8	7	-	-	1
Wirtschaft und Informatik	10	2	9	2	-
Wirtschaft und Sprachen	22	19	22	19	22

Noch: 13. Studenten und Studienanfänger im Wintersemester 2013/14 nach Hochschulen,
Fakultäten und landesinternen Studienfächern

Fakultät landesinternes Studienfach	Studenten		Studienanfänger		Studenten mit auslän- discher Staatsan- gehörigkeit
	insgesamt	darunter weiblich	insgesamt	darunter weiblich	

noch: Hochschule Zittau/Görlitz

**Wirtschaftswissenschaften und Wirtschafts-
ingenieurwesen**

	724	327	125	50	99
Architektur	22	10	-	-	2
Bauingenieurwesen	21	3	-	-	-
Betriebswirtschaft	194	99	31	15	20
Gebäudeenergie-technik	3	-	-	-	-
Internationales Management	103	68	16	9	61
Unternehmensführung	19	7	8	2	-
Vorbeugender Brandschutz	37	11	-	-	-
Wirtschaftsingenieurwesen mit ingenieur- wissenschaftlichem Schwerpunkt	122	24	31	4	8
Wohnungs- und Immobilienwirtschaft	203	105	39	20	8

Zusammen

3 233 1 625 671 360 393

Westfälische Hochschule Zwickau

Angewandte Kunst

	162	112	43	31	14
Holzgestaltung	38	21	8	5	1
Modedesign	57	53	14	12	5
Musikinstrumentenbau	32	7	10	3	7
Textil- und Ledertechnik	2	1	1	1	-
Textilgestaltung	33	30	10	10	1

**Angewandte Sprachen und Interkulturelle
Kommunikation**

	348	254	93	67	23
Languages and Business Administration					
German-Chinese	5	4	5	4	5
LBA/Chinesischsprachiger Kulturraum	121	78	30	21	12
LBA/Frankophoner Kulturraum	80	68	15	13	3
LBA/Hispanophoner Kulturraum	142	104	43	29	3

Architektur

	116	58	-	-	3
Architektur	116	58	-	-	3

Automobil- und Maschinenbau

	592	73	99	10	10
Automobilproduktion	38	3	17	1	3
Industrial Management und Engineering	143	18	16	3	-
Maschinenbau	367	16	65	5	6
Textil- und Ledertechnik	44	36	1	1	1

Elektrotechnik

	285	12	43	1	8
Elektrotechnik und Informationstechnik	133	9	20	1	7
Informationstechnik	58	1	10	-	1
Kraftfahrzeugelektronik	94	2	13	-	-

Gesundheits- und Pflegewissenschaft

	572	469	109	94	6
Gebärdensprachdolmetschen	86	80	19	19	-
Gesundheitsmanagement	190	161	47	39	3
Health Science	104	83	3	3	1
Health Sciences (weiterbildend)	9	5	1	1	-
Pflegemanagement	183	140	39	32	2

Noch: 13. Studenten und Studienanfänger im Wintersemester 2013/14 nach Hochschulen,
Fakultäten und landesinternen Studienfächern

Fakultät landesinternes Studienfach	Studenten		Studienanfänger		Studenten mit auslän- discher Staatsan- gehörigkeit
	insgesamt	darunter weiblich	insgesamt	darunter weiblich	

noch: Westsächsische Hochschule Zwickau

Kraftfahrzeugtechnik	887	59	171	10	20
Automotive Engineering	17	-	-	-	5
Kraftfahrzeugtechnik	698	32	145	5	6
Verkehrssystemtechnik	79	8	5	-	-
Versorgungs- und Umwelttechnik	93	19	21	5	9
Physikalische Technik/Informatik	461	84	76	20	31
Biomedizinische Technik	34	17	17	11	1
Gesundheitsinformatik	17	4	1	-	1
Informatik	217	29	32	7	25
Kraftfahrzeuginformatik	8	1	4	1	-
Mikrotechnologie	41	6	6	-	1
Nano- und Oberflächen	13	2	-	-	1
Nanotechnologie	18	4	-	-	-
Physikalische Technik	57	6	16	1	1
Physikalische Technologien	10	-	-	-	-
Umwelttechnik und Recycling	46	15	-	-	1
Wirtschaftswissenschaften	1 372	569	239	96	92
Betriebswirtschaft	465	204	85	28	18
Betriebswirtschaft - Controlling & Logistik	110	63	8	2	4
Bologna-Studiengang	54	20	35	17	53
International Business	21	7	-	-	3
Management	21	13	1	-	1
Management and Systems Intelligence	19	2	-	-	1
Management öffentlicher Aufgaben	229	143	46	31	1
Propädeutisches Vorsemester für Master	1	1	-	-	-
Wirtschaftsinformatik	16	1	-	-	-
Wirtschaftsingenieurwesen mit ingenieur- wissenschaftlichem Schwerpunkt	436	115	64	18	11
Zusammen	4 795	1 690	873	329	207

Hochschule für Telekommunikation Leipzig

Informations- und Kommunikationstechnik	59	8	5	3	9
Informations- und Mediendesign	75	7	24	3	7
Kommunikations- und Medieninformatik	454	52	106	15	23
Telekommunikation - Information and Communication Technology	7	3	-	-	-
Wirtschaftsinformatik	544	113	141	26	22
Zusammen	1 139	183	276	47	61

Noch: 13. Studenten und Studienanfänger im Wintersemester 2013/14 nach Hochschulen,
Fakultäten und landesinternen Studienfächern

Fakultät landesinternes Studienfach	Studenten		Studienanfänger		Studenten mit ausländischer Staatsangehörigkeit
	insgesamt	darunter weiblich	insgesamt	darunter weiblich	
Evangelische Hochschule Dresden (FH)					
Bildung und Erziehung in der Kindheit	128	109	29	26	8
Bildung und Erziehung in der Kindheit international	5	5	-	-	-
Elementar- und Hortpädagogik	60	57	11	11	-
Pflegewissenschaft/Pflegemanagement	55	40	-	-	-
Soziale Arbeit	337	243	53	41	24
Soziale Arbeit (berufsbegleitend)	88	64	12	7	-
Sozialmanagement	28	18	-	-	-
Zusammen	701	536	105	85	32
Evangelische Hochschule Moritzburg					
Evangelische Religionspädagogik mit musikalischem Profil	3	2	1	1	-
Evangelische Religionspädagogik und Soziale Arbeit	76	41	22	11	-
Evangelische Religionspädagogik/kirchliche Bildungsarbeit	23	16	-	-	-
Zusammen	102	59	23	12	-
AKAD Fachhochschule Leipzig					
Betriebswirtschaftslehre	973	448	27	12	21
Wirtschaftsinformatik	175	25	16	3	7
Wirtschaftsingenieurwesen mit ingenieurwissenschaftlichem Schwerpunkt	42	5	-	-	1
Wirtschaftsingenieurwesen mit wirtschaftswissenschaftlichem Schwerpunkt	53	5	-	-	2
Wirtschaftswissenschaften	145	116	5	5	11
Zusammen	1 388	599	48	20	42
Europa Fachhochschule Fresenius, Außenstelle Zwickau					
Chemie	38	22	6	5	-
Chemieingenieurwesen/Chemietechnik	6	2	-	-	-
Zusammen	44	24	6	5	-
Fachhochschule Dresden - Private FH					
Betriebswirtschaft	204	151	123	93	3
Betriebswirtschaft	31	13	11	4	-
Pflegewissenschaft/-management	35	24	27	18	-
Sozialpädagogik und Management	138	114	85	71	3
Design	56	42	18	16	2
Graphikdesign/Kommunikationsgestaltung	33	21	8	6	1
Modedesign	23	21	10	10	1
Zusammen	260	193	141	109	5

Noch: 13. Studenten und Studienanfänger im Wintersemester 2013/14 nach Hochschulen,
Fakultäten und landesinternen Studienfächern

Fakultät landesinternes Studienfach	Studenten		Studienanfänger		Studenten mit auslän- discher Staatsan- gehörigkeit
	insgesamt	darunter weiblich	insgesamt	darunter weiblich	
DPFA Hochschule Sachsen, Zwickau					
Pädagogik der Kindheit	39	34	15	12	-
Zusammen	39	34	15	12	-
Hochschule der Sächsischen Polizei Rothenburg (FH)					
Polizei/Verfassungsschutz	382	104	83	21	-
Zusammen	382	104	83	21	-
Fachhochschule der Sächsischen Verwaltung Meißen					
Finanzverwaltung	198	90	43	18	-
Innere Verwaltung	210	137	64	45	-
Rechtspflege	67	46	24	18	-
Sozialversicherung	90	63	25	20	-
Verwaltungsinformatik	19	5	-	-	-
Zusammen	584	341	156	101	-

14. Studenten im Wintersemester 2013/14 nach Hochschularten und Alter

Alter in Jahren	Insgesamt	Davon an			
		Universitäten	Kunsthochschulen	Fachhochschulen (ohne Verwaltungs- fachhochschulen)	Verwaltungs- fachhochschulen

Insgesamt					
unter 18	156	70	75	11	-
18	2 722	2 119	39	528	36
19	6 467	4 965	121	1 298	83
20	8 380	6 324	178	1 801	77
21	9 187	6 727	190	2 197	73
22	10 708	7 595	250	2 808	55
23	13 839	9 745	281	3 753	60
24	12 552	8 964	271	3 260	57
25	10 738	7 528	275	2 879	56
26	8 425	5 867	245	2 278	35
27	6 415	4 477	221	1 683	34
28	4 952	3 485	171	1 253	43
29	3 890	2 678	153	1 012	47
30	2 970	2 007	108	822	33
31	2 364	1 593	83	635	53
32	1 798	1 150	74	516	58
33	1 411	904	42	426	39
34	1 095	736	29	292	38
35 und älter	5 325	3 245	99	1 892	89
Insgesamt	113 394	80 179	2 905	29 344	966

Prozent					
unter 18	0,1	0,1	2,6	-	-
18	2,4	2,6	1,3	1,8	3,7
19	5,7	6,2	4,2	4,4	8,6
20	7,4	7,9	6,1	6,1	8,0
21	8,1	8,4	6,5	7,5	7,6
22	9,4	9,5	8,6	9,6	5,7
23	12,2	12,2	9,7	12,8	6,2
24	11,1	11,2	9,3	11,1	5,9
25	9,5	9,4	9,5	9,8	5,8
26	7,4	7,3	8,4	7,8	3,6
27	5,7	5,6	7,6	5,7	3,5
28	4,4	4,3	5,9	4,3	4,5
29	3,4	3,3	5,3	3,4	4,9
30	2,6	2,5	3,7	2,8	3,4
31	2,1	2,0	2,9	2,2	5,5
32	1,6	1,4	2,5	1,8	6,0
33	1,2	1,1	1,4	1,5	4,0
34	1,0	0,9	1,0	1,0	3,9
35 und älter	4,7	4,0	3,4	6,4	9,2
Insgesamt	100	100	100	100	100

Noch: 14. Studenten im Wintersemester 2013/14 nach Hochschularten und Alter

Alter in Jahren	Insgesamt	Davon an			
		Universitäten	Kunsthochschulen	Fachhochschulen (ohne Verwaltungs- fachhochschulen)	Verwaltungs- fachhochschulen

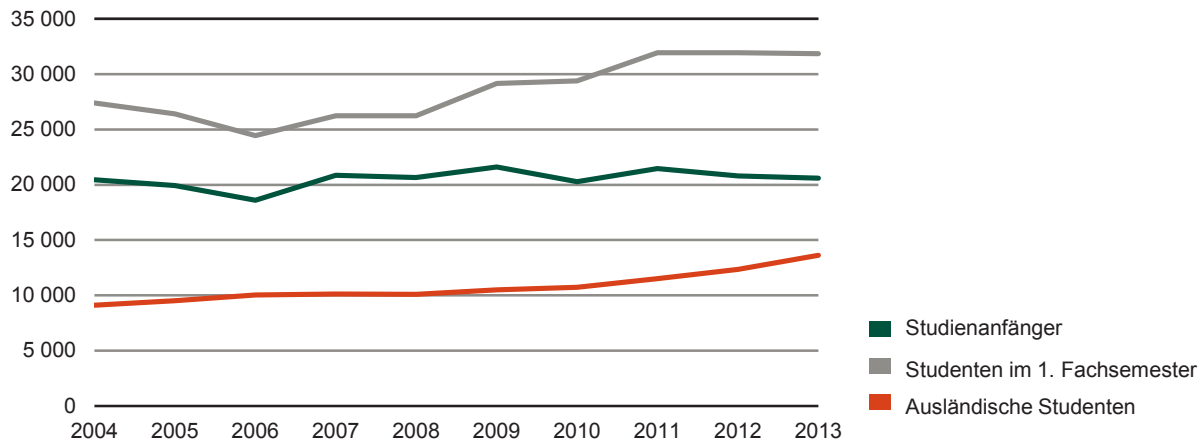
darunter weiblich

unter 18	79	32	44	3	-
18	1 339	1 072	20	223	24
19	3 241	2 533	72	580	56
20	4 207	3 251	99	805	52
21	4 508	3 363	121	986	38
22	5 101	3 746	158	1 170	27
23	6 440	4 821	158	1 428	33
24	5 621	4 288	150	1 151	32
25	4 519	3 374	158	959	28
26	3 445	2 581	128	718	18
27	2 636	1 942	130	551	13
28	1 987	1 515	86	367	19
29	1 571	1 155	83	316	17
30	1 165	839	58	259	9
31	901	647	42	193	19
32	708	505	42	146	15
33	539	378	27	125	9
34	432	325	17	81	9
35 und älter	2 231	1 421	49	734	27
Insgesamt	50 670	37 788	1 642	10 795	445

Prozent

unter 18	0,2	0,1	2,7	-	-
18	2,6	2,8	1,2	2,1	5,4
19	6,4	6,7	4,4	5,4	12,6
20	8,3	8,6	6,0	7,5	11,7
21	8,9	8,9	7,4	9,1	8,5
22	10,1	9,9	9,6	10,8	6,1
23	12,7	12,8	9,6	13,2	7,4
24	11,1	11,3	9,1	10,7	7,2
25	8,9	8,9	9,6	8,9	6,3
26	6,8	6,8	7,8	6,7	4,0
27	5,2	5,1	7,9	5,1	2,9
28	3,9	4,0	5,2	3,4	4,3
29	3,1	3,1	5,1	2,9	3,8
30	2,3	2,2	3,5	2,4	2,0
31	1,8	1,7	2,6	1,8	4,3
32	1,4	1,3	2,6	1,4	3,4
33	1,1	1,0	1,6	1,2	2,0
34	0,9	0,9	1,0	0,8	2,0
35 und älter	4,4	3,8	3,0	6,8	6,1
Insgesamt	100	100	100	100	100

**Abb. 1. Studienanfänger, Studenten im 1. Fachsemester und ausländische Studenten
2004 bis 2013**



**Abb. 2 Studenten im Wintersemester 2013/14 nach Hochschularten
in Prozent**

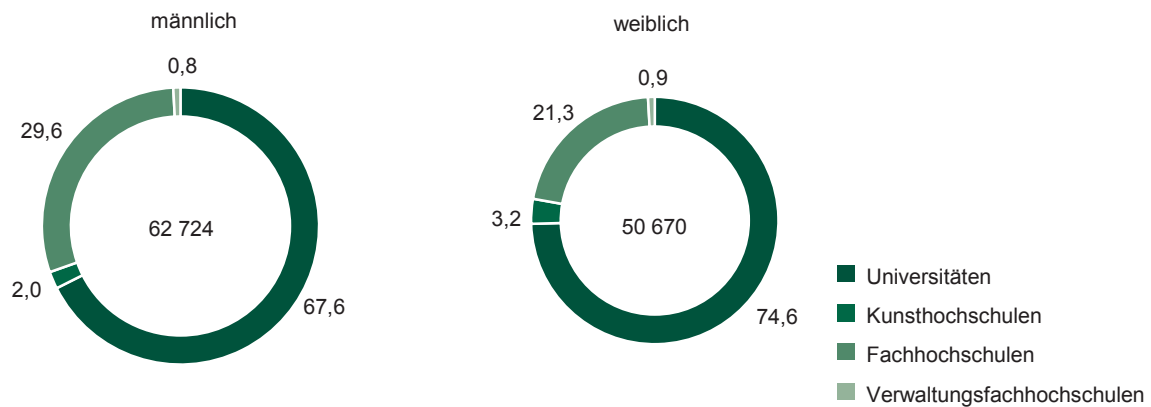


Abb. 3 Studenten im Wintersemester 2013/14 nach ausgewählten Fächergruppen

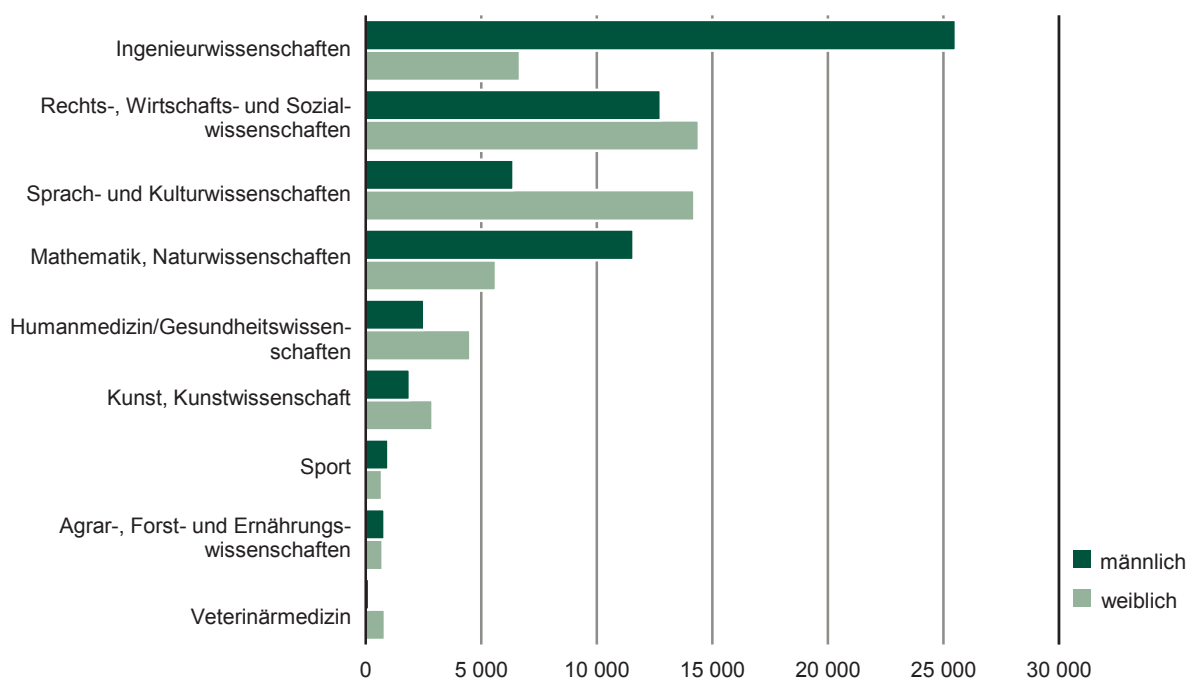
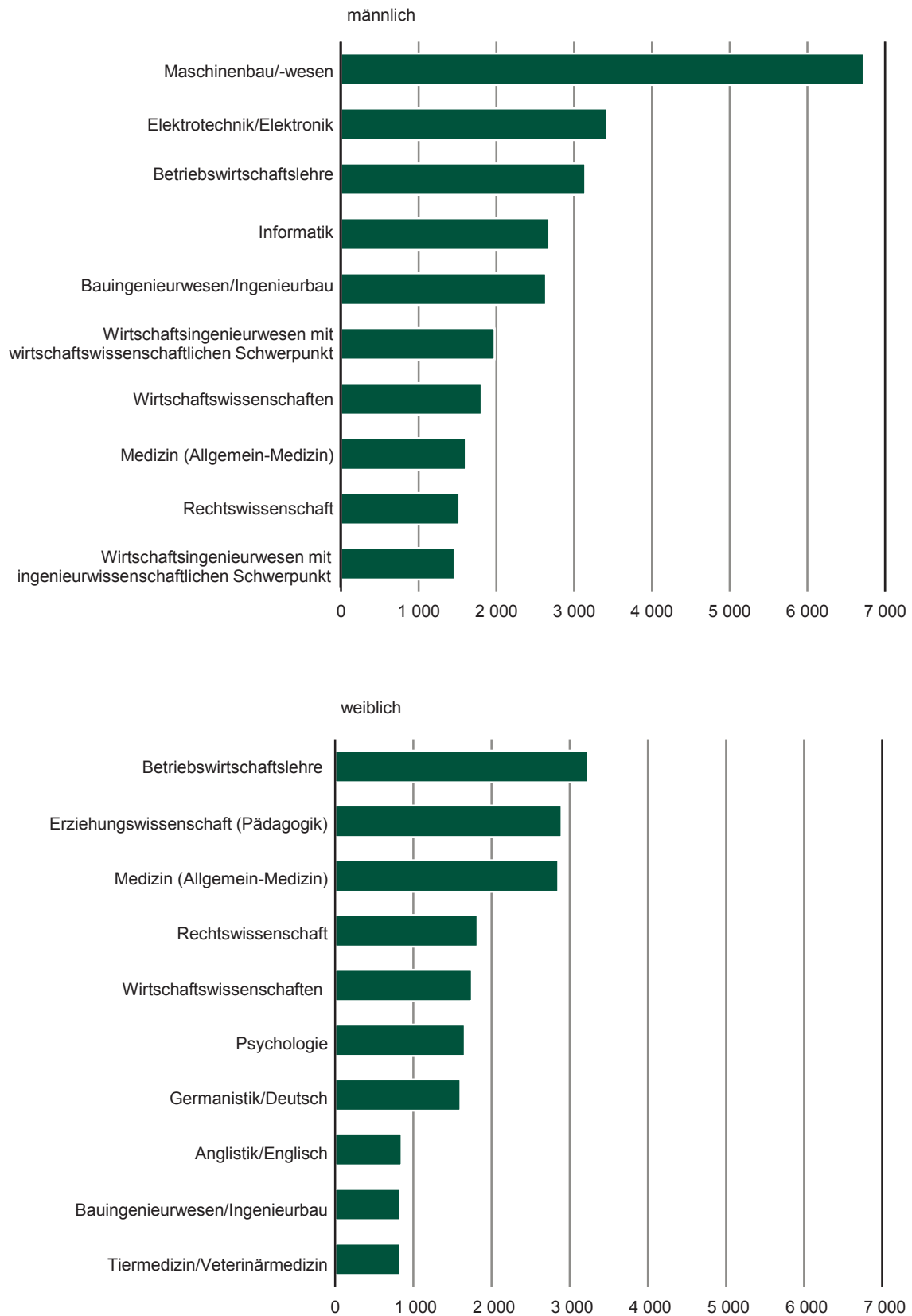


Abb. 4 Studenten in den am stärksten besetzten Studienfächern im Wintersemester 2013/14



Übersicht der Hochschulen in Sachsen

Universitäten

Universität Leipzig
 Technische Universität Dresden
 Technische Universität Chemnitz
 Technische Universität Bergakademie Freiberg
 Internationales Hochschulinstitut Zittau (ab 2013 in die TU Dresden eingegliedert)
 HHL Leipzig Graduate School of Management
 DIU Dresden International University

Kunsthochschulen

Hochschule für Bildende Künste Dresden
 Hochschule für Grafik und Buchkunst Leipzig
 Hochschule für Musik und Theater "Felix Mendelssohn Bartholdy" Leipzig
 Hochschule für Musik "Carl Maria von Weber" Dresden
 Palucca Hochschule für Tanz Dresden
 Hochschule für Kirchenmusik Dresden
 Hochschule für Kirchenmusik Görlitz (bis 31. August 2008)

Fachhochschulen

Hochschule für Technik und Wirtschaft Dresden - Hochschule für angewandte Wissenschaften
 Hochschule für Technik, Wirtschaft und Kultur Leipzig - Hochschule für angewandte Wissenschaften
 Hochschule Mittweida - Hochschule für angewandte Wissenschaften
 Hochschule Zittau/Görlitz - Hochschule für angewandte Wissenschaften
 Westsächsische Hochschule Zwickau - Hochschule für angewandte Wissenschaften
 Hochschule für Telekommunikation, Leipzig
 Evangelische Hochschule Dresden (FH)
 Evangelische Hochschule Moritzburg
 AKAD Fachhochschule Leipzig
 Vogtländische Fachhochschule Plauen (bis 30. September 2009)
 SparkassenHochschule Lichtenwalde (nur im Wintersemester 2004/05)
 Europa Fachhochschule Fresenius, Außenstelle Zwickau
 Fachhochschule Dresden - Private FH
 EBC Hochschule Dresden (ab 01.10.2011 erfolgt die Erfassung am Standort Hamburg)
 DPFA Hochschule Sachsen, Zwickau

Verwaltungsfachhochschulen

Hochschule der Sächsischen Polizei Rothenburg (FH)
 Fachhochschule der Sächsischen Verwaltung Meißen

Herausgeber:

Statistisches Landesamt des Freistaates Sachsen

Redaktion:

Statistisches Landesamt des Freistaates Sachsen

Gestaltung und Satz:

Statistisches Landesamt des Freistaates Sachsen

Redaktionsschluss:

August 2014

Bezug:

Statistisches Landesamt des Freistaates Sachsen

Hausanschrift: Macherstraße 63, 01917 Kamenz

Telefon: +49 3578 33-1424

Telefax: +49 3578 33-1499

E-Mail: vertrieb@statistik.sachsen.de

www.statistik.sachsen.de/shop

Verteilerhinweis

Diese Informationsschrift wird von der Sächsischen Staatsregierung im Rahmen ihrer verfassungsmäßigen Verpflichtung zur Information der Öffentlichkeit herausgegeben. Sie darf weder von politischen Parteien noch von deren Kandidaten oder Helfern zum Zwecke der Wahlwerbung verwendet werden. Dies gilt für alle Wahlen.

Missbräuchlich ist insbesondere die Verteilung auf Wahlveranstaltungen, an Informationsständen der Parteien sowie das Einlegen, Aufdrucken oder Aufkleben parteipolitischer Informationen oder Werbemittel.

Untersagt ist auch die Weitergabe an Dritte zur Verwendung bei der Wahlwerbung.

Copyright

Statistisches Landesamt des Freistaates Sachsen, Kamenz, 2014

Vervielfältigung und Verbreitung, auch auszugsweise, mit Quellenangabe gestattet.

ISSN 2195-304X