



Statistischer Bericht



Straßenverkehrsunfälle im Freistaat Sachsen

März 2014

H I 1 – m 03/14

Zeichenerklärung

- Nichts vorhanden (genau Null)
- 0 weniger als die Hälfte von 1 in der letzten besetzten Stelle, jedoch mehr als nichts
- ... Angabe fällt später an
- / Zahlenwert nicht sicher genug
- . Zahlenwert unbekannt oder geheim zu halten
- x Tabellenfach gesperrt, weil Aussage nicht sinnvoll
- () Aussagewert ist eingeschränkt
- p vorläufige Zahl
- r berichtigte Zahl
- s geschätzte Zahl

Inhalt

	Seite
Vorbemerkungen	3
Erläuterungen	3
Tabellen	
1. Straßenverkehrsunfälle mit Sachschaden 2012 bis 2014 nach Monaten	6
2. Straßenverkehrsunfälle mit Personenschaden 2012 bis 2014 nach Monaten	6
3. Verunglückte bei Straßenverkehrsunfällen 2012 bis 2014 nach Monaten	6
4. Straßenverkehrsunfälle mit Personenschaden und Verunglückte nach Straßenarten und Ortslage	7
5. Straßenverkehrsunfälle mit Personenschaden und Verunglückte nach Unfallarten und Ortslage	8
6. Straßenverkehrsunfälle mit Personenschaden und Verunglückte nach Unfalltypen und Ortslage	10
7. Verunglückte bei Straßenverkehrsunfällen nach Art der Verkehrsbeteiligung	11
8. Verunglückte bei Straßenverkehrsunfällen nach Altersgruppen und Geschlecht	12
9. An Straßenverkehrsunfällen beteiligte Fahrzeugführer und Fußgänger	14
10. Ursachen von Straßenverkehrsunfällen mit Personenschaden	16
11. Straßenverkehrsunfälle und Verunglückte nach Datum und Ortslage	19
12. Straßenverkehrsunfälle und Verunglückte im März 2014 nach Kreisfreien Städten und Landkreisen sowie Ortslage	21
13. Straßenverkehrsunfälle und Verunglückte im Zeitraum Januar bis März 2014 nach Kreisfreien Städten und Landkreisen sowie Ortslage	22
14. Straßenverkehrsunfälle und Verunglückte im Zeitraum Januar bis März 2014 nach Ortslage, Unfalltypen, Monaten, Wochentagen, Uhrzeit und Lichtverhältnissen	23
15. Straßenverkehrsunfälle und Verunglückte im Zeitraum Januar bis März 2014 nach Ortslage, Unfalltypen, Monaten, Wochentagen, Uhrzeit und Lichtverhältnissen - Alkoholunfälle	24
16. Straßenverkehrsunfälle und Verunglückte im Zeitraum Januar bis März 2014 nach Ortslage, Unfalltypen, Monaten, Wochentagen, Uhrzeit und Lichtverhältnissen - Anteil der Alkoholunfälle an allen Unfällen	25

Abbildungen	Seite
Abb. 1 Straßenverkehrsunfälle insgesamt 2012 bis 2014 nach Monaten	4
Abb. 2 Straßenverkehrsunfälle mit Personenschaden 2012 bis 2014 nach Monaten	4
Abb. 3 Straßenverkehrsunfälle mit Sachschaden 2012 bis 2014 nach Monaten	4
Abb. 4 Getötete bei Straßenverkehrsunfällen 2012 bis 2014 nach Monaten	5
Abb. 5 Schwerverletzte bei Straßenverkehrsunfällen 2012 bis 2014 nach Monaten	5
Abb. 6 Leichtverletzte bei Straßenverkehrsunfällen 2012 bis 2014 nach Monaten	5

Vorbemerkungen

Rechtsgrundlagen

Die Rechtsgrundlage des vorliegenden Berichtes bildet das Gesetz über die Statistik der Straßenverkehrsunfälle vom 15. Juni 1990 (BGBl. I S. 1078 ff.) in Verbindung mit dem Bundesstatistikgesetz vom 22. Januar 1987 (BGBl. I S. 462, 565), zuletzt geändert durch Artikel 3 des Gesetzes vom 7. September 2007 (BGBl. I S. 2246) und dem Sächsischen Statistikgesetz vom 17. Mai 1993 (SächsGVBl. S. 453), zuletzt geändert durch Artikel 13 des Gesetzes vom 6. Juni 2002 (SächsGVBl. S. 168).

Ab dem 1. Januar 1995 gelten zusätzlich das Erste Gesetz zur Änderung des Straßenverkehrsunfallstatistikgesetzes vom 23. November 1994 (BGBl. I S. 3491) und die Verordnung zur näheren Bestimmung des schwerwiegenden Unfalls mit Sachschaden im Sinne des Straßenverkehrsunfallstatistikgesetzes vom 21. Dezember 1994 (BGBl. I S. 3970).

Berichtskreis

Die Statistik der Straßenverkehrsunfälle erfasst alle Unfälle, zu denen die Polizei herangezogen wurde.

Erläuterungen

Straßenverkehrsunfälle sind Unfälle, bei denen infolge des Fahrverkehrs auf öffentlichen Wegen und Plätzen Personen verletzt oder getötet wurden oder Sachschaden verursacht worden ist.

Unfälle werden nach ihren Folgen unterschieden in:

- Unfälle mit Personenschaden: Unfälle, bei denen Personen getötet bzw. schwer oder leicht verletzt wurden.
- Schwerwiegende Unfälle mit Sachschaden im engeren Sinne: Unfälle, bei denen als Unfallursache ein Straftatbestand oder eine Ordnungswidrigkeit (Bußgeld) vorlag und bei denen gleichzeitig mindestens ein Kfz aufgrund eines Unfallschadens von der Unfallstelle abgeschleppt werden musste (nicht fahrbereit); dies betrifft auch Fälle unter Einfluss berauschender Mittel,
- Sonstige Sachschadensunfälle unter der Einwirkung von Alkohol oder anderen berauschenden Mitteln: Unfälle, bei denen mindestens ein Unfallbeteiligter unter Alkoholeinwirkung oder anderer berauschender Mittel stand und alle beteiligten Kfz noch fahrbereit waren.
- Sonstige Sachschadensunfälle ohne Alkoholeinwirkung (sog. Bagatelleunfälle): alle übrigen Sachschadensunfälle.

Als Verunglückte zählen Personen (auch Mitfahrer), die beim Unfall verletzt oder getötet wurden. Dabei werden erfasst als:

- Getötete: Personen, die beim Unfall oder innerhalb von 30 Tagen an den Unfallfolgen starben,

- Schwerverletzte: Personen, die unmittelbar zur stationären Behandlung (für mindestens 24 Stunden) in einem Krankenhaus aufgenommen wurden,
- Leichtverletzte: alle übrigen Verletzten.

Als Beteiligte an einem Straßenverkehrsunfall werden alle Fahrzeugführer oder Fußgänger erfasst, die selbst - oder deren Fahrzeug - Schäden erlitten oder hervorgerufen haben.

Jedem Straßenverkehrsunfall können ein oder mehrere Unfallursachen zugeordnet werden, so dass die Anzahl der Ursachen i. d. R. größer ist als die Anzahl der Unfälle. Bei Nachmeldungen handelt es sich um Unfallvorgänge, die aufgrund verspäteten Eingangs der Unfallanzeigen nicht mehr in das jeweilige Monatsergebnis eingearbeitet werden können.

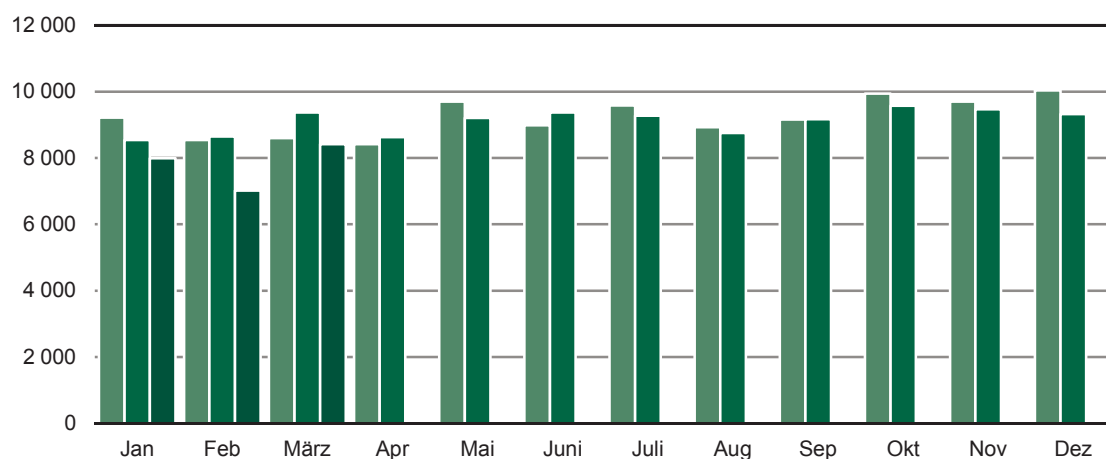
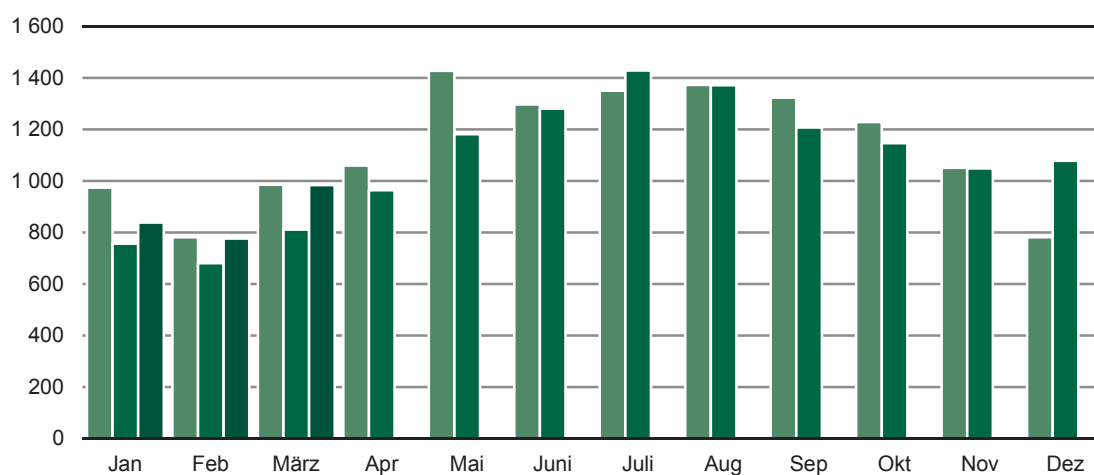
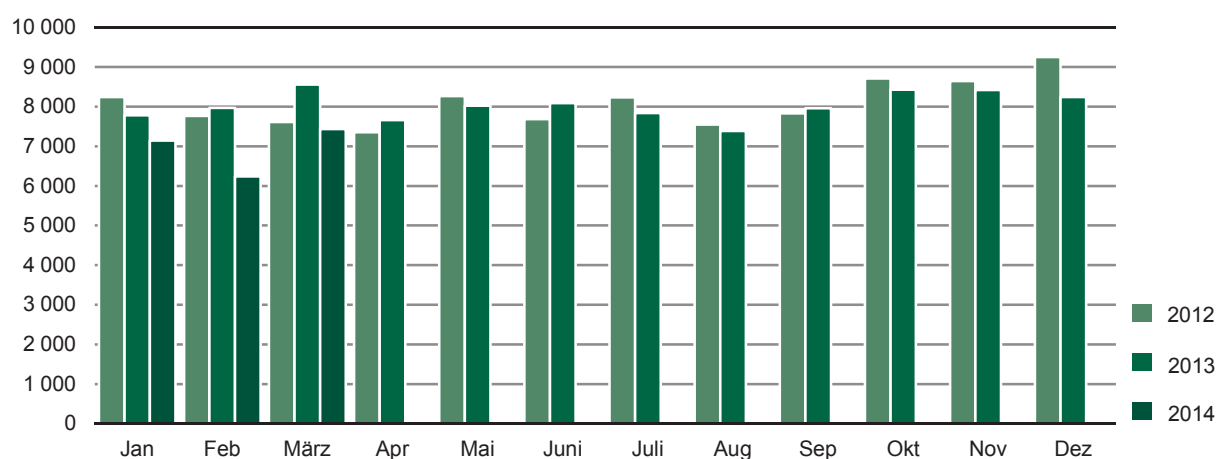
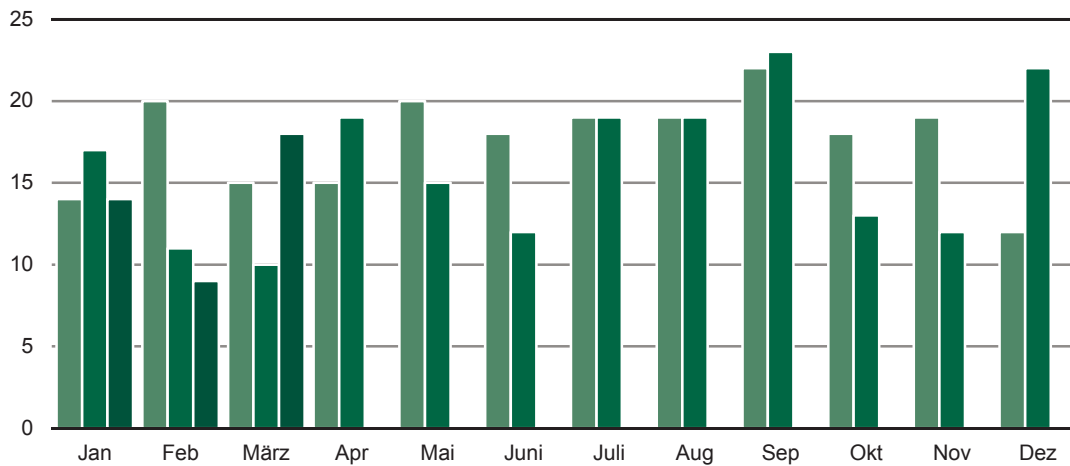
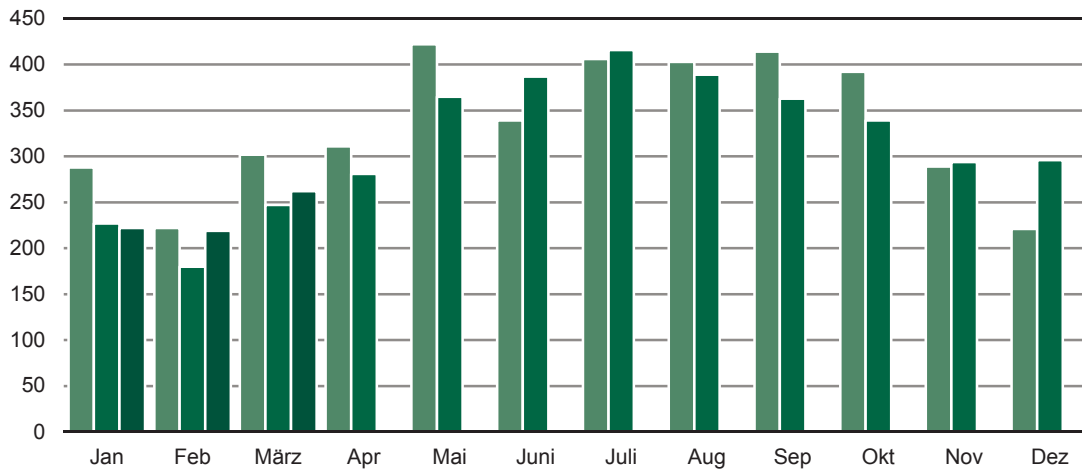
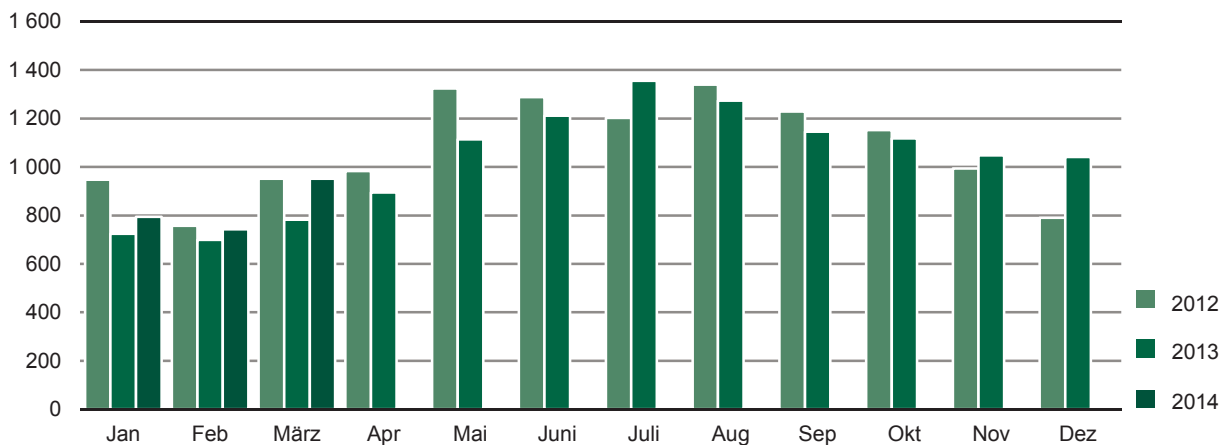
Abb. 1 Straßenverkehrsunfälle insgesamt 2012 bis 2014 nach Monaten**Abb. 2 Straßenverkehrsunfälle mit Personenschaden 2012 bis 2014 nach Monaten****Abb. 3 Straßenverkehrsunfälle mit Sachschaden 2012 bis 2014 nach Monaten**

Abb. 4 Getötete bei Straßenverkehrsunfällen 2012 bis 2014 nach Monaten**Abb. 5 Schwerverletzte bei Straßenverkehrsunfällen 2012 bis 2014 nach Monaten****Abb. 6 Leichtverletzte bei Straßenverkehrsunfällen 2012 bis 2014 nach Monaten**

1. Straßenverkehrsunfälle mit Sachschaden 2012 bis 2014 nach Monaten¹⁾

Monat	Insgesamt			Schwerwiegende Unfälle mit Sachschaden						Sonst. Sachschadensunfälle ohne Alkoholeinwirkung		
				im engeren Sinne			Einfluss berausch. Mittel ²⁾					
	2012	2013	2014	2012	2013	2014	2012	2013	2014	2012	2013	2014
Januar	8 244	7 781	7 148	549	503	428	57	53	55	7 638	7 225	6 665
Februar	7 763	7 968	6 244	575	562	283	58	52	44	7 130	7 354	5 917
März	7 615	8 562	7 433	357	492	325	66	75	48	7 192	7 995	7 060
April	7 353	7 662	...	305	325	...	63	58	...	6 985	7 279	...
Mai	8 270	8 028	...	358	328	...	81	73	...	7 831	7 627	...
Juni	7 683	8 089	...	332	396	...	73	72	...	7 278	7 621	...
Juli	8 233	7 843	...	384	306	...	75	68	...	7 774	7 469	...
August	7 551	7 384	...	313	315	...	67	69	...	7 171	7 000	...
September	7 831	7 959	...	354	338	...	72	70	...	7 405	7 551	...
Oktober	8 709	8 426	...	453	399	...	78	71	...	8 178	7 956	...
November	8 649	8 418	...	473	421	...	61	68	...	8 115	7 929	...
Dezember	9 256	8 240	...	576	453	...	62	69	...	8 618	7 718	...
Jan.-März	23 622	24 311	20 825	1 481	1 557	1 036	181	180	147	21 960	22 574	19 642
Jahr	97 157	96 360	...	5 029	4 838	...	813	798	...	91 315	90 724	...

2. Straßenverkehrsunfälle mit Personenschaden 2012 bis 2014 nach Monaten¹⁾

Monat	Insgesamt			Unfälle mit								
				Getöteten			Schwerverletzten			Leichtverletzten		
	2012	2013	2014	2012	2013	2014	2012	2013	2014	2012	2013	2014
Januar	974	756	839	14	17	14	263	189	203	697	550	622
Februar	781	680	776	19	11	9	188	157	192	574	512	575
März	985	811	984	14	9	15	259	220	235	712	582	734
April	1 060	964	...	14	19	...	287	246	...	759	699	...
Mai	1 428	1 181	...	20	14	...	377	321	...	1 031	846	...
Juni	1 297	1 281	...	16	12	...	304	338	...	977	931	...
Juli	1 351	1 429	...	18	18	...	353	368	...	980	1 043	...
August	1 373	1 372	...	18	19	...	347	349	...	1 008	1 004	...
September	1 323	1 207	...	22	22	...	362	324	...	939	861	...
Oktober	1 229	1 147	...	18	11	...	335	306	...	876	830	...
November	1 051	1 049	...	17	11	...	259	247	...	775	791	...
Dezember	781	1 078	...	11	22	...	181	264	...	589	792	...
Jan.-März	2 740	2 247	2 599	47	37	38	710	566	630	1 983	1 644	1 931
Jahr	13 633	12 955	...	201	185	...	3 515	3 329	...	9 917	9 441	...

3. Verunglückte bei Straßenverkehrsunfällen 2012 bis 2014 nach Monaten¹⁾

Monat	Insgesamt			Verunglückte								
				Getötete			Schwerverletzte			Leichtverletzte		
	2012	2013	2014	2012	2013	2014	2012	2013	2014	2012	2013	2014
Januar	1 249	968	1 030	14	17	14	288	227	222	947	724	794
Februar	999	890	971	20	11	9	222	180	219	757	699	743
März	1 268	1 039	1 231	15	10	18	302	247	262	951	782	951
April	1 309	1 194	...	15	19	...	311	281	...	983	894	...
Mai	1 766	1 494	...	20	15	...	422	365	...	1 324	1 114	...
Juni	1 645	1 610	...	18	12	...	339	387	...	1 288	1 211	...
Juli	1 627	1 790	...	19	19	...	406	416	...	1 202	1 355	...
August	1 761	1 682	...	19	19	...	403	389	...	1 339	1 274	...
September	1 665	1 532	...	22	23	...	414	363	...	1 229	1 146	...
Oktober	1 562	1 469	...	18	13	...	392	339	...	1 152	1 117	...
November	1 302	1 353	...	19	12	...	289	294	...	994	1 047	...
Dezember	1 023	1 359	...	12	22	...	221	296	...	790	1 041	...
Jan.-März	3 516	2 897	3 232	49	38	41	812	654	703	2 655	2 205	2 488
Jahr	17 176	16 380	...	211	192	...	4 009	3 784	...	12 956	12 404	...

1) einschließlich Nachmeldungen

2) sonstige Sachschadensunfälle unter der Einwirkung von Alkohol oder anderen berauschenden Mitteln

4. Straßenverkehrsunfälle mit Personenschaden und Verunglückte nach Straßenarten und Ortslage

Straßenart Ortslage	Unfälle mit Personen- schaden	Verunglückte				Unfälle mit Personen- schaden	Verunglückte			
		insgesamt	davon				insgesamt	davon		
			Getötete	Schwer- verletzte	Leicht- verletzte			Getötete	Schwer- verletzte	Leicht- verletzte
März 2014						März 2013				
Autobahnen	37	63	1	16	46	43	59	2	16	41
Bundesstraßen	225	304	9	65	230	183	269	2	64	203
innerorts	157	202	3	33	166	121	166	1	27	138
außerorts	68	102	6	32	64	62	103	1	37	65
Staatsstraßen	226	290	4	65	221	207	273	5	70	198
innerorts	138	163	-	27	136	108	134	1	29	104
außerorts	88	127	4	38	85	99	139	4	41	94
Kreisstraßen	67	92	2	27	63	63	81	-	26	55
innerorts	39	54	-	12	42	38	51	-	15	36
außerorts	28	38	2	15	21	25	30	-	11	19
Andere Straßen	429	482	2	89	391	315	357	1	71	285
innerorts	419	471	2	87	382	297	337	1	66	270
außerorts	10	11	-	2	9	18	20	-	5	15
Insgesamt	984	1 231	18	262	951	811	1 039	10	247	782
innerorts	753	890	5	159	726	564	688	3	137	548
außerorts	231	341	13	103	225	247	351	7	110	234
Januar - März 2014						Januar - März 2013				
Autobahnen	94	151	3	45	103	110	151	2	35	114
Bundesstraßen	604	818	18	174	626	575	826	12	192	622
innerorts	418	543	6	98	439	359	480	7	89	384
außerorts	186	275	12	76	187	216	346	5	103	238
Staatsstraßen	556	714	11	185	518	525	697	9	166	522
innerorts	329	402	2	91	309	254	316	3	60	253
außerorts	227	312	9	94	209	271	381	6	106	269
Kreisstraßen	191	237	5	55	177	187	236	5	62	169
innerorts	106	137	-	30	107	107	137	1	33	103
außerorts	85	100	5	25	70	80	99	4	29	66
Andere Straßen	1 154	1 312	4	244	1 064	850	987	10	199	778
innerorts	1 111	1 255	4	234	1 017	795	925	9	180	736
außerorts	43	57	-	10	47	55	62	1	19	42
Insgesamt	2 599	3 232	41	703	2 488	2 247	2 897	38	654	2 205
innerorts	1 964	2 337	12	453	1 872	1 515	1 858	20	362	1 476
außerorts	635	895	29	250	616	732	1 039	18	292	729

5. Straßenverkehrsunfälle mit Personenschaden und Verunglückte nach Unfallarten und Ortslage

Unfallart Ortslage	Unfälle mit Personen- schaden	Verunglückte				Unfälle mit Personen- schaden	Verunglückte			
		insgesamt	davon				insgesamt	davon		
			Getötete	Schwer- verletzte	Leicht- verletzte			Getötete	Schwer- verletzte	Leicht- verletzte
März 2014						März 2013				
Zusammenstoß mit anderem Fahrzeug, das										
anfährt, anhält oder im ruhenden Verkehr steht	46	58	-	3	55	38	43	1	5	37
innerorts	43	55	-	2	53	36	40	-	5	35
außerorts	3	3	-	1	2	2	3	1	-	2
vorausfährt oder wartet	146	219	-	20	199	120	174	1	23	150
innerorts	101	146	-	11	135	87	110	1	7	102
außerorts	45	73	-	9	64	33	64	-	16	48
seitlich in gleicher Richtung fährt	54	57	2	13	42	23	27	-	5	22
innerorts	42	43	-	8	35	15	16	-	2	14
außerorts	12	14	2	5	7	8	11	-	3	8
entgegenkommt	82	122	2	34	86	99	158	4	47	107
innerorts	47	63	-	13	50	62	92	1	21	70
außerorts	35	59	2	21	36	37	66	3	26	37
einbiegt oder kreuzt	314	389	1	87	301	182	236	-	38	198
innerorts	272	316	1	65	250	166	212	-	29	183
außerorts	42	73	-	22	51	16	24	-	9	15
Zusammenstoß zwischen Fahrzeug und Fußgänger	109	116	4	30	82	109	118	-	43	75
innerorts	106	112	3	28	81	102	110	-	40	70
außerorts	3	4	1	2	1	7	8	-	3	5
Aufprall auf Hindernis	3	4	-	1	3	2	2	-	-	2
innerorts	2	3	-	1	2	-	-	-	-	-
außerorts	1	1	-	-	1	2	2	-	-	2
Abkommen von Fahrbahn										
nach rechts	82	101	2	37	62	109	132	2	44	86
innerorts	31	36	-	6	30	34	39	-	13	26
außerorts	51	65	2	31	32	75	93	2	31	60
nach links	49	61	4	18	39	79	96	1	29	66
innerorts	21	25	-	7	18	25	31	-	12	19
außerorts	28	36	4	11	21	54	65	1	17	47
Unfall anderer Art	99	104	3	19	82	50	53	1	13	39
innerorts	88	91	1	18	72	37	38	1	8	29
außerorts	11	13	2	1	10	13	15	-	5	10
Insgesamt	984	1 231	18	262	951	811	1 039	10	247	782
innerorts	753	890	5	159	726	564	688	3	137	548
außerorts	231	341	13	103	225	247	351	7	110	234

Noch: 5. Straßenverkehrsunfälle mit Personenschaden und Verunglückte nach Unfallarten und Ortslage

Unfallart Ortslage	Unfälle mit Personen- schaden	Verunglückte				Unfälle mit Personen- schaden	Verunglückte								
		insgesamt	davon				insgesamt	davon							
			Getötete	Schwer- verletzte	Leicht- verletzte			Getötete	Schwer- verletzte	Leicht- verletzte					
Januar - März 2014											Januar - März 2013				
Zusammenstoß mit anderem Fahrzeug, das															
anfährt, anhält oder im ruhenden Verkehr steht	134	156	-	17	139	104	125	1	16	108					
innerorts	123	144	-	16	128	96	113	-	13	100					
außerorts	11	12	-	1	11	8	12	1	3	8					
vorausfährt oder wartet	383	543	1	50	492	292	400	1	38	361					
innerorts	275	369	-	25	344	220	279	1	15	263					
außerorts	108	174	1	25	148	72	121	-	23	98					
seitlich in gleicher Richtung fährt	126	134	2	27	105	67	82	-	14	68					
innerorts	98	102	-	18	84	45	53	-	7	46					
außerorts	28	32	2	9	21	22	29	-	7	22					
entgegenkommt	204	314	6	80	228	292	487	10	144	333					
innerorts	128	180	1	33	146	164	246	3	60	183					
außerorts	76	134	5	47	82	128	241	7	84	150					
einbiegt oder kreuzt	766	967	1	182	784	512	686	1	113	572					
innerorts	674	818	1	144	673	435	555	1	80	474					
außerorts	92	149	-	38	111	77	131	-	33	98					
Zusammenstoß zwischen Fahrzeug und Fußgänger	349	367	11	136	220	305	329	9	128	192					
innerorts	338	353	9	129	215	287	307	8	118	181					
außerorts	11	14	2	7	5	18	22	1	10	11					
Aufprall auf Hindernis	13	18	-	5	13	6	6	-	-	6					
innerorts	6	7	-	2	5	2	2	-	-	2					
außerorts	7	11	-	3	8	4	4	-	-	4					
Abkommen von Fahrbahn															
nach rechts	253	310	9	105	196	328	384	7	108	269					
innerorts	82	100	-	24	76	104	120	2	30	88					
außerorts	171	210	9	81	120	224	264	5	78	181					
nach links	146	174	5	52	117	217	259	5	63	191					
innerorts	50	61	-	21	40	65	76	1	20	55					
außerorts	96	113	5	31	77	152	183	4	43	136					
Unfall anderer Art	225	249	6	49	194	124	139	4	30	105					
innerorts	190	203	1	41	161	97	107	4	19	84					
außerorts	35	46	5	8	33	27	32	-	11	21					
Insgesamt	2 599	3 232	41	703	2 488	2 247	2 897	38	654	2 205					
innerorts	1 964	2 337	12	453	1 872	1 515	1 858	20	362	1 476					
außerorts	635	895	29	250	616	732	1 039	18	292	729					

6. Straßenverkehrsunfälle mit Personenschaden und Verunglückte nach Unfalltypen und Ortslage

Unfalltyp Ortslage	Unfälle mit Personen- schaden	Verunglückte				Unfälle mit Personen- schaden	Verunglückte			
		insgesamt	davon				insgesamt	davon		
			Getötete	Schwer- verletzte	Leicht- verletzte			Getötete	Schwer- verletzte	Leicht- verletzte
März 2014						März 2013				
Fahrunfall	154	200	8	73	119	218	279	5	90	184
innerorts	67	81	-	25	56	81	94	1	32	61
außerorts	87	119	8	48	63	137	185	4	58	123
Abbiegeunfall	146	184	1	41	142	91	113	-	11	102
innerorts	120	143	-	28	115	81	101	-	10	91
außerorts	26	41	1	13	27	10	12	-	1	11
Einbiegen-/Kreuzenunfall	275	339	1	67	271	168	212	-	38	174
innerorts	241	281	1	53	227	150	185	-	27	158
außerorts	34	58	-	14	44	18	27	-	11	16
Überschreitenunfall	64	67	3	23	41	68	78	-	31	47
innerorts	63	66	3	22	41	65	72	-	28	44
außerorts	1	1	-	1	-	3	6	-	3	3
Unfall durch ruhenden Verkehr	26	32	-	5	27	10	14	-	3	11
innerorts	24	30	-	4	26	8	11	-	2	9
außerorts	2	2	-	1	1	2	3	-	1	2
Unfall im Längsverkehr	206	287	3	37	247	188	266	5	54	207
innerorts	142	188	-	15	173	127	166	2	26	138
außerorts	64	99	3	22	74	61	100	3	28	69
Sonstiger Unfall	113	122	2	16	104	68	77	-	20	57
innerorts	96	101	1	12	88	52	59	-	12	47
außerorts	17	21	1	4	16	16	18	-	8	10
Insgesamt	984	1 231	18	262	951	811	1 039	10	247	782
innerorts	753	890	5	159	726	564	688	3	137	548
außerorts	231	341	13	103	225	247	351	7	110	234
Januar - März 2014						Januar - März 2013				
Fahrunfall	489	619	19	195	405	678	872	16	243	613
innerorts	201	250	-	72	178	255	313	3	87	223
außerorts	288	369	19	123	227	423	559	13	156	390
Abbiegeunfall	388	486	1	98	387	249	321	-	52	269
innerorts	336	401	-	74	327	213	264	-	42	222
außerorts	52	85	1	24	60	36	57	-	10	47
Einbiegen-/Kreuzenunfall	652	820	1	149	670	471	613	2	103	508
innerorts	574	698	1	119	578	405	506	2	72	432
außerorts	78	122	-	30	92	66	107	-	31	76
Überschreitenunfall	209	221	10	96	115	174	195	6	79	110
innerorts	203	214	9	92	113	168	185	6	74	105
außerorts	6	7	1	4	2	6	10	-	5	5
Unfall durch ruhenden Verkehr	65	73	-	14	59	36	46	-	10	36
innerorts	63	71	-	13	58	34	43	-	9	34
außerorts	2	2	-	1	1	2	3	-	1	2
Unfall im Längsverkehr	533	724	6	94	624	456	637	8	117	512
innerorts	371	474	1	39	434	301	391	4	47	340
außerorts	162	250	5	55	190	155	246	4	70	172
Sonstiger Unfall	263	289	4	57	228	183	213	6	50	157
innerorts	216	229	1	44	184	139	156	5	31	120
außerorts	47	60	3	13	44	44	57	1	19	37
Insgesamt	2 599	3 232	41	703	2 488	2 247	2 897	38	654	2 205
innerorts	1 964	2 337	12	453	1 872	1 515	1 858	20	362	1 476
außerorts	635	895	29	250	616	732	1 039	18	292	729

7. Verunglückte bei Straßenverkehrsunfällen nach Art der Verkehrsbeteiligung

Art der Verkehrsbeteiligung	Verunglückte				Verunglückte			
	insgesamt	davon			insgesamt	davon		
		Getötete	Schwer- verletzte	Leicht- verletzte		Getötete	Schwer- verletzte	Leicht- verletzte
März 2014					März 2013			
Fahrer und Mitfahrer von								
Kraftfahrzeugen	829	11	161	657	807	9	177	621
darunter von								
Mofas, Mopeds, Mokicks	44	-	8	36	8	1	2	5
Motorzweirädern ¹⁾	82	5	35	42	16	-	8	8
Personenkraftwagen	642	6	106	530	726	6	159	561
Bussen	18	-	-	18	16	-	1	15
Güterkraftfahrzeugen	39	-	12	27	35	2	7	26
Fahrrädern	280	3	73	204	105	1	29	75
darunter								
unter 15 Jahren	30	-	5	25	6	-	1	5
anderen Fahrzeugen	9	-	-	9	9	-	-	9
Fußgänger	113	4	28	81	114	-	41	73
darunter								
unter 15 Jahren	29	-	9	20	28	-	13	15
65 Jahre und mehr	24	2	8	14	30	-	13	17
Andere Personen	-	-	-	-	4	-	-	4
Insgesamt	1 231	18	262	951	1 039	10	247	782
darunter								
unter 15 Jahren	90	-	17	73	76	-	25	51
65 Jahre und mehr	159	5	45	109	122	3	40	79
Januar - März 2014					Januar - März 2013			
Fahrer und Mitfahrer von								
Kraftfahrzeugen	2 182	26	395	1 761	2 250	24	455	1 771
darunter von								
Mofas, Mopeds, Mokicks	80	-	18	62	18	1	6	11
Motorzweirädern ¹⁾	102	7	41	54	27	-	11	16
Personenkraftwagen	1 841	19	307	1 515	2 038	20	408	1 610
Bussen	42	-	-	42	34	-	2	32
Güterkraftfahrzeugen	105	-	26	79	124	3	27	94
Fahrrädern	662	4	171	487	285	4	72	209
darunter								
unter 15 Jahren	53	-	6	47	18	-	5	13
anderen Fahrzeugen	21	-	2	19	30	-	1	29
Fußgänger	366	11	134	221	326	10	126	190
darunter								
unter 15 Jahren	88	-	38	50	60	-	22	38
65 Jahre und mehr	86	5	40	41	88	9	38	41
Andere Personen	1	-	1	-	6	-	-	6
Insgesamt	3 232	41	703	2 488	2 897	38	654	2 205
darunter								
unter 15 Jahren	239	-	57	182	183	-	53	130
65 Jahre und mehr	454	13	138	303	340	16	110	214

1) mit amtlichem Kennzeichen

8. Verunglückte bei Straßenverkehrsunfällen nach Altersgruppen und Geschlecht

Im Alter von ... bis unter ... Jahren Geschlecht	Verunglückte				Verunglückte							
	insgesamt	davon			insgesamt	davon						
		Getötete	Schwer- verletzte	Leicht- verletzte		Getötete	Schwer- verletzte	Leicht- verletzte				
März 2014									März 2013			
unter 15	90	-	17	73	76	-	25	51				
männlich	52	-	6	46	41	-	14	27				
weiblich	38	-	11	27	35	-	11	24				
15 - 18	55	-	10	45	26	1	8	17				
männlich	38	-	6	32	14	1	4	9				
weiblich	17	-	4	13	12	-	4	8				
18 - 21	58	-	9	49	57	1	16	40				
männlich	30	-	4	26	30	1	9	20				
weiblich	28	-	5	23	27	-	7	20				
21 - 25	102	2	22	78	113	-	22	91				
männlich	57	2	13	42	51	-	13	38				
weiblich	45	-	9	36	62	-	9	53				
25 - 30	139	3	25	111	114	1	18	95				
männlich	77	1	16	60	59	1	10	48				
weiblich	62	2	9	51	55	-	8	47				
30 - 35	110	-	19	91	101	-	20	81				
männlich	55	-	13	42	48	-	12	36				
weiblich	55	-	6	49	53	-	8	45				
35 - 40	84	-	19	65	63	-	10	53				
männlich	48	-	13	35	35	-	5	30				
weiblich	36	-	6	30	28	-	5	23				
40 - 45	87	-	17	70	77	1	20	56				
männlich	53	-	11	42	37	1	12	24				
weiblich	34	-	6	28	40	-	8	32				
45 - 50	79	2	16	61	81	-	13	68				
männlich	30	1	8	21	39	-	7	32				
weiblich	49	1	8	40	42	-	6	36				
50 - 55	117	3	26	88	85	1	19	65				
männlich	63	2	18	43	45	1	11	33				
weiblich	54	1	8	45	40	-	8	32				
55 - 60	79	-	22	57	72	1	19	52				
männlich	37	-	12	25	39	1	12	26				
weiblich	42	-	10	32	33	-	7	26				
60 - 65	71	3	15	53	50	1	17	32				
männlich	36	3	9	24	24	-	13	11				
weiblich	35	-	6	29	26	1	4	21				
65 - 70	37	-	13	24	26	-	7	19				
männlich	20	-	7	13	14	-	6	8				
weiblich	17	-	6	11	12	-	1	11				
70 - 75	36	2	9	25	37	1	14	22				
männlich	17	2	5	10	18	-	7	11				
weiblich	19	-	4	15	19	1	7	11				
75 und mehr	86	3	23	60	59	2	19	38				
männlich	37	2	10	25	27	1	10	16				
weiblich	49	1	13	35	32	1	9	22				
Zusammen	1 230	18	262	950	1 037	10	247	780				
 männlich	650	13	151	486	521	7	145	369				
 weiblich	580	5	111	464	516	3	102	411				
Ohne Angabe	1	-	-	1	2	-	-	2				
Insgesamt	1 231	18	262	951	1 039	10	247	782				

Noch: 8. Verunglückte bei Straßenverkehrsunfällen nach Altersgruppen und Geschlecht

Im Alter von ... bis unter ... Jahren Geschlecht	Verunglückte				Verunglückte							
	insgesamt	davon			insgesamt	davon						
		Getötete	Schwer- verletzte	Leicht- verletzte		Getötete	Schwer- verletzte	Leicht- verletzte				
Januar - März 2014									Januar - März 2013			
unter 15	239	-	57	182	183	-	53	130				
männlich	134	-	29	105	95	-	30	65				
weiblich	105	-	28	77	88	-	23	65				
15 - 18	117	-	30	87	74	1	18	55				
männlich	69	-	14	55	35	1	8	26				
weiblich	48	-	16	32	39	-	10	29				
18 - 21	152	-	29	123	172	1	44	127				
männlich	75	-	15	60	80	1	20	59				
weiblich	77	-	14	63	92	-	24	68				
21 - 25	257	4	51	202	304	2	61	241				
männlich	134	3	28	103	147	1	37	109				
weiblich	123	1	23	99	157	1	24	132				
25 - 30	354	4	66	284	340	2	58	280				
männlich	189	2	41	146	167	2	36	129				
weiblich	165	2	25	138	173	-	22	151				
30 - 35	278	-	39	239	263	-	43	220				
männlich	146	-	26	120	130	-	26	104				
weiblich	132	-	13	119	133	-	17	116				
35 - 40	233	-	41	192	178	1	21	156				
männlich	128	-	21	107	89	-	11	78				
weiblich	105	-	20	85	89	1	10	78				
40 - 45	202	-	42	160	201	4	49	148				
männlich	109	-	26	83	99	4	28	67				
weiblich	93	-	16	77	102	-	21	81				
45 - 50	234	6	43	185	232	2	34	196				
männlich	109	4	25	80	110	2	19	89				
weiblich	125	2	18	105	122	-	15	107				
50 - 55	293	4	57	232	246	4	58	184				
männlich	139	3	28	108	114	3	29	82				
weiblich	154	1	29	124	132	1	29	102				
55 - 60	215	4	55	156	212	3	56	153				
männlich	96	1	26	69	97	2	25	70				
weiblich	119	3	29	87	115	1	31	83				
60 - 65	203	6	55	142	149	2	49	98				
männlich	107	6	31	70	70	1	27	42				
weiblich	96	-	24	72	79	1	22	56				
65 - 70	92	2	25	65	72	2	23	47				
männlich	46	2	13	31	40	2	14	24				
weiblich	46	-	12	34	32	-	9	23				
70 - 75	125	4	37	84	111	4	37	70				
männlich	66	4	23	39	55	3	18	34				
weiblich	59	-	14	45	56	1	19	36				
75 und mehr	237	7	76	154	157	10	50	97				
männlich	103	6	33	64	71	4	21	46				
weiblich	134	1	43	90	86	6	29	51				
Zusammen	3 231	41	703	2 487	2 894	38	654	2 202				
 männlich	1 650	31	379	1 240	1 399	26	349	1 024				
 weiblich	1 581	10	324	1 247	1 495	12	305	1 178				
Ohne Angabe	1	-	-	1	3	-	-	3				
Insgesamt	3 232	41	703	2 488	2 897	38	654	2 205				

9. An Straßenverkehrsunfällen beteiligte Fahrzeugführer und Fußgänger

Art der Verkehrsbeteiligung Ortslage	Unfälle mit Personen- schaden		Schwerwiegende Unfälle mit Sachschaden ¹⁾		Unfälle mit Personen- schaden		Schwerwiegende Unfälle mit Sachschaden ¹⁾	
	März				Januar - März			
	2014	2013	2014	2013	2014	2013	2014	2013
Führer von								
Mofas, Mopeds	44	8	1	1	80	18	3	3
innerorts	36	7	1	1	66	17	2	3
außerorts	8	1	-	-	14	1	1	-
Motorzweirädern mit amtlichem Kennzeichen	81	16	5	1	102	27	7	2
innerorts	51	13	3	1	67	22	5	2
außerorts	30	3	2	-	35	5	2	-
Personenkraftwagen	1 194	1 152	550	748	3 270	3 098	1 707	2 335
innerorts	873	801	393	511	2 422	2 086	1 246	1 558
außerorts	321	351	157	237	848	1 012	461	777
Bussen	22	23	1	2	54	49	14	9
innerorts	20	21	1	1	46	42	12	5
außerorts	2	2	-	1	8	7	2	4
Güterkraftfahrzeugen	127	106	41	82	305	313	168	260
innerorts	73	54	26	51	185	165	94	137
außerorts	54	52	15	31	120	148	74	123
Landwirtschaftlichen Zugmaschinen	2	2	1	1	6	5	3	5
innerorts	2	1	-	-	4	4	2	3
außerorts	-	1	1	1	2	1	1	2
übrigen Kraftfahrzeugen	5	4	1	1	15	13	3	15
innerorts	5	4	-	1	12	9	1	10
außerorts	-	-	1	-	3	4	2	5
Kraftfahrzeugen zusammen	1 476	1 311	601	836	3 834	3 523	1 907	2 629
innerorts	1 061	901	424	566	2 804	2 345	1 362	1 718
außerorts	415	410	177	270	1 030	1 178	545	911
darunter flüchtig	67	54	21	34	196	159	77	114
innerorts	58	40	13	19	161	120	42	62
außerorts	9	14	8	15	35	39	35	52

¹⁾ im engeren Sinne

Noch: 9. An Straßenverkehrsunfällen beteiligte Fahrzeugführer und Fußgänger

Art der Verkehrsbeteiligung Ortslage	Unfälle mit Personen- schaden		Schwerwiegende Unfälle mit Sachschaden ¹⁾		Unfälle mit Personen- schaden		Schwerwiegende Unfälle mit Sachschaden ¹⁾	
	März				Januar - März			
	2014	2013	2014	2013	2014	2013	2014	2013
Fahrrädern	313	109	-	-	709	295	2	-
innerorts	295	105	-	-	669	282	2	-
außerorts	18	4	-	-	40	13	-	-
darunter								
unter 15 Jahren	29	6	-	-	49	17	-	-
innerorts	28	6	-	-	48	16	-	-
außerorts	1	-	-	-	1	1	-	-
anderen Fahrzeugen	19	14	7	14	56	53	20	29
innerorts	18	12	6	14	52	49	18	22
außerorts	1	2	1	-	4	4	2	7
Fußgänger	126	122	1	-	392	339	2	-
innerorts	117	114	1	-	373	318	2	-
außerorts	9	8	-	-	19	21	-	-
darunter								
unter 15 Jahren	31	28	-	-	93	61	-	-
innerorts	31	27	-	-	90	59	-	-
außerorts	-	1	-	-	3	2	-	-
65 Jahre und mehr	25	33	-	-	87	92	-	-
innerorts	25	30	-	-	86	83	-	-
außerorts	-	3	-	-	1	9	-	-
Andere Personen	-	4	-	-	1	7	-	-
innerorts	-	1	-	-	1	3	-	-
außerorts	-	3	-	-	-	4	-	-
Insgesamt	1 934	1 560	609	850	4 992	4 217	1 931	2 658
innerorts	1 491	1 133	431	580	3 899	2 997	1 384	1 740
außerorts	443	427	178	270	1 093	1 220	547	918
darunter								
unter 15 Jahren	60	34	-	-	142	78	-	-
innerorts	59	33	-	-	138	75	-	-
außerorts	1	1	-	-	4	3	-	-
65 Jahre und mehr	235	165	61	76	642	440	206	241
innerorts	191	129	44	59	534	339	162	194
außerorts	44	36	17	17	108	101	44	47

1) im engeren Sinne

10. Ursachen von Straßenverkehrsunfällen mit Personenschaden

Ursache	März		Januar - März	
	2014	2013	2014	2013
Ursachen der Fahrzeugführer				
Verkehrstüchtigkeit	74	65	174	141
Alkoholeinfluss	45	40	108	92
Einfluss anderer berauschender Mittel (z. B. Drogen, Rauschgift)	5	6	12	12
Übermüdung	3	7	9	11
sonstige körperliche oder geistige Mängel	21	12	45	26
Straßenbenutzung	75	55	187	138
Benutzung der falschen Fahrbahn (auch Richtungsfahrbahn) oder verbotswidrige Benutzung anderer Straßenteile	42	27	100	55
Verstoß gegen das Rechtsfahrgebot	33	28	87	83
Geschwindigkeit	152	235	477	734
Nicht angepasste Geschwindigkeit mit gleichzeitigem Überschreiten der zulässigen Höchstgeschwindigkeit	7	4	11	8
Nicht angepasste Geschwindigkeit in anderen Fällen	145	231	466	726
Abstand	162	116	425	296
Ungenügender Sicherheitsabstand	159	114	418	293
Starkes Bremsen des Vorausfahrenden ohne zwingenden Grund	3	2	7	3
Überholen	38	34	97	79
Unzulässiges Rechtsüberholen	-	-	1	1
Überholen trotz Gegenverkehrs	7	10	14	20
Überholen trotz unklarer Verkehrslage	10	8	27	18
Überholen trotz unzureichender Sichtverhältnisse	1	2	1	4
Überholen ohne Beachtung des nachfolgenden Verkehrs und/oder ohne rechtzeitige und deutliche Ankündigung des Ausscherens	1	2	5	5
Fehler beim Wiedereinordnen	1	1	4	5
sonstige Fehler beim Überholen (z. B. ohne genügenden Seitenabstand)	14	9	40	23
Fehler beim Überholtwerden	4	2	5	3
Vorbeifahren	2	-	4	4
Nichtbeachten des Vorranges entgegenkommender Fahrzeuge beim Vorbeifahren an haltenden Fahrzeugen, Absperrungen oder Hindernissen	2	-	3	4
Nichtbeachten des nachfolgenden Verkehrs beim Vorbeifahren an haltenden Fahrzeugen, Absperrungen oder Hindernissen und/oder ohne rechtzeitige und deutliche Ankündigung des Ausscherens	-	-	1	-
Nebeneinanderfahren, fehlerhaftes Wechseln des Fahrstreifens beim Nebeneinanderfahren oder Nichtbeachten des Reißverschlussverfahrens	16	4	30	18
Vorfahrt, Vorrang	228	151	565	429
Nichtbeachten der/des				
Regel "rechts vor links"	24	17	46	39
die Vorfahrt regelnden Verkehrszeichen	159	110	400	313
Vorfahrt des durchgehenden Verkehrs auf Autobahnen o. Kraftfahrstraßen	-	-	-	-
Vorfahrt durch Fahrzeuge, die aus Feld- und Waldwegen kommen	1	-	2	-
Verkehrsregelung durch Polizeibeamte oder Lichtzeichen	30	17	82	57
Vorranges entgegenkommender Fahrzeuge	13	7	32	20
Vorranges von Schienenfahrzeugen an Bahnübergängen	1	-	3	-
Abbiegen, Wenden, Rückwärtsfahren, Ein- und Anfahren	210	109	476	278
Fehler beim Abbiegen	100	58	236	138
Fehler beim Wenden oder Rückwärtsfahren	36	23	85	65
Fehler beim Einfahren in den fließenden Verkehr (z. B. aus einem Grundstück, von einem anderen Straßenteil o. beim Anfahren vom Fahrbahnrand)	74	28	155	75

Noch: 10. Ursachen von Straßenverkehrsunfällen mit Personenschaden

Ursache	März		Januar - März	
	2014	2013	2014	2013
Falsches Verhalten gegenüber Fußgängern	61	71	204	195
an Fußgängerüberwegen	5	4	9	10
an Fußgängerfurten	1	5	9	13
beim Abbiegen	12	11	58	49
an Haltestellen (auch haltenden Schulbussen mit eingeschaltetem Warnblinklicht)	6	8	15	16
an anderen Stellen	37	43	113	107
Ruhender Verkehr, Verkehrssicherung	8	3	34	11
Unzulässiges Halten oder Parken	-	-	3	-
Mangelnde Sicherung haltender o. liegengebliebener Fahrzeuge und von Unfallstellen sowie Schulbussen, bei denen Kinder ein- oder aussteigen	1	3	6	4
Verkehrswidriges Verhalten beim Ein- o. Aussteigen, Be- oder Entladen	7	-	25	7
Nichtbeachten der Beleuchtungsvorschriften	1	-	3	-
Ladung, Besetzung	1	-	3	1
Überladung, Überbesetzung	-	-	1	-
Unzureichend gesicherte Ladung oder Fahrzeugzubehörteile	1	-	2	1
Andere Fehler beim Fahrzeugführer	147	65	381	166
Ursachen der Fahrzeugführer zusammen	1 175	908	3 060	2 490
Technische Mängel, Wartungsmängel				
Beleuchtung	2	-	5	5
Bereifung	2	4	7	7
Bremsen	1	1	2	4
Lenkung	-	-	-	1
Zugvorrichtung	-	-	-	-
Andere Mängel	5	3	8	10
Technische Mängel, Wartungsmängel zusammen	10	8	22	27
Falsches Verhalten der Fußgänger				
Verkehrstüchtigkeit	4	2	16	18
Alkoholeinfluss	4	2	14	18
Einfluss anderer berauschender Mittel (z. B. Drogen, Rauschgift)	-	-	-	-
Übermüdung	-	-	-	-
sonstige körperliche oder geistige Mängel	-	-	2	-
Falsches Verhalten beim Überschreiten der Fahrbahn	60	48	185	143
an Stellen, an denen der Fußgängerverkehr durch Polizeibeamte oder Lichtzeichen geregelt war	4	8	19	19
auf Fußgängerüberwegen ohne Verkehrsregelung durch Polizeibeamte oder Lichtzeichen	1	-	1	-
in der Nähe von Kreuzungen oder Einmündungen, Lichtzeichenanlagen oder Fußgängerüberwegen bei dichtem Verkehr	2	3	14	6
an anderen Stellen	10	6	24	18
durch plötzliches Hervortreten hinter Sichthindernissen	36	29	108	93
ohne auf den Fahrzeugverkehr zu achten	7	2	19	7
durch sonstiges falsches Verhalten				
Nichtbenutzen des Gehweges	1	-	3	2
Nichtbenutzen der vorgeschriebenen Straßenseite	-	-	1	1
Spielen auf oder neben der Fahrbahn	1	-	1	-
Andere Fehler der Fußgänger	3	2	9	5
Falsches Verhalten der Fußgänger zusammen	69	52	215	169

Noch: 10. Ursachen von Straßenverkehrsunfällen mit Personenschaden

Ursache	März		Januar - März	
	2014	2013	2014	2013
Straßenverhältnisse				
Glätte oder Schlüpfrigkeit der Fahrbahn	5	69	86	278
Verunreinigung durch ausgeflossenes Öl	1	-	2	-
andere Verunreinigungen durch Straßenbenutzer	-	-	1	-
Schnee, Eis	-	68	68	267
Regen	4	1	13	10
andere Einflüsse (u. a. Laub, angeschwemmter Lehm)	-	-	2	1
Zustand der Straße	3	6	14	17
Spurrillen, im Zusammenhang mit Regen, Schnee oder Eis	-	3	1	9
anderer Zustand der Straße	3	3	13	8
Nicht ordnungsgemäßer Zustand der Verkehrszeichen oder -einrichtungen	-	-	-	-
Mangelhafte Beleuchtung der Straße	-	-	-	-
Mangelhafte Sicherung von Bahnübergängen	-	-	-	-
Straßenverhältnisse zusammen	8	75	100	295
Witterungseinflüsse				
Sichtbehinderung durch				
Nebel	3	1	4	6
starken Regen, Hagel, Schneegestöber usw..	1	5	1	19
blendende Sonne	9	5	33	8
Seitenwind	1	2	1	2
Unwetter oder sonstige Witterungseinflüsse	1	1	4	5
Witterungseinflüsse zusammen	15	14	43	40
Hindernisse				
Nicht oder unzureichend gesicherte Arbeitsstelle auf der Fahrbahn	-	-	-	-
Wild auf der Fahrbahn	3	7	12	14
Anderes Tier auf der Fahrbahn	3	4	5	5
Sonstiges Hindernis auf der Fahrbahn	4	1	5	4
Hindernisse zusammen	10	12	22	23
Sonstige Ursachen				
Alle nicht aufgeführten Ursachen zusammen	10	47	49	132
Ursachen insgesamt	1 297	1 116	3 511	3 176

11. Straßenverkehrsunfälle und Verunglückte nach Datum und Ortslage

Datum/ Wochentag	Unfälle mit Personen- schaden	Davon mit			Verunglückte				Schwerwiegende Unfälle mit Sachschaden im engeren Sinne
		Ge- töteten	Schwer- verletzten	Leicht- verletzten	ins- gesamt	Ge- tötete	Schwer- verletzte	Leicht- verletzte	
Insgesamt									
01.03.14/Sa	18	-	7	11	25	-	7	18	8
02.03.14/So	11	-	4	7	13	-	5	8	10
03.03.14/Mo	37	1	8	28	43	1	8	34	11
04.03.14/Di	28	-	6	22	31	-	6	25	15
05.03.14/Mi	29	1	7	21	33	1	9	23	6
06.03.14/Do	38	1	9	28	44	1	10	33	10
07.03.14/Fr	43	1	8	34	53	1	9	43	8
08.03.14/Sa	23	-	5	18	31	-	6	25	10
09.03.14/So	23	1	10	12	35	1	12	22	6
10.03.14/Mo	54	-	11	43	67	-	12	55	9
11.03.14/Di	51	2	13	36	59	2	14	43	8
12.03.14/Mi	48	-	11	37	62	-	12	50	8
13.03.14/Do	46	-	11	35	61	-	11	50	11
14.03.14/Fr	43	1	13	29	58	1	13	44	11
15.03.14/Sa	20	-	2	18	28	-	2	26	13
16.03.14/So	12	-	4	8	16	-	5	11	9
17.03.14/Mo	17	-	2	15	18	-	2	16	6
18.03.14/Di	27	-	8	19	29	-	8	21	10
19.03.14/Mi	31	-	6	25	35	-	6	29	9
20.03.14/Do	41	-	9	32	51	-	11	40	16
21.03.14/Fr	48	1	13	34	53	1	13	39	7
22.03.14/Sa	30	2	2	26	38	4	3	31	11
23.03.14/So	12	-	4	8	15	-	4	11	9
24.03.14/Mo	42	-	12	30	62	-	15	47	26
25.03.14/Di	33	-	8	25	40	-	11	29	21
26.03.14/Mi	27	-	3	24	35	-	3	32	12
27.03.14/Do	41	1	10	30	52	1	10	41	17
28.03.14/Fr	30	-	6	24	35	-	6	29	10
29.03.14/Sa	25	-	6	19	36	-	8	28	5
30.03.14/So	32	2	12	18	46	3	16	27	7
31.03.14/Mo	24	1	5	18	27	1	5	21	6
Insgesamt	984	15	235	734	1 231	18	262	951	325
innerorts									
01.03.14/Sa	13	-	5	8	17	-	5	12	6
02.03.14/So	7	-	1	6	8	-	1	7	9
03.03.14/Mo	25	-	5	20	28	-	5	23	8
04.03.14/Di	20	-	4	16	20	-	4	16	10
05.03.14/Mi	20	-	4	16	21	-	4	17	3
06.03.14/Do	30	1	5	24	33	1	5	27	7
07.03.14/Fr	31	-	5	26	40	-	5	35	5
08.03.14/Sa	20	-	4	16	28	-	5	23	5
09.03.14/So	9	-	2	7	13	-	2	11	4
10.03.14/Mo	39	-	7	32	46	-	7	39	5
11.03.14/Di	41	-	11	30	46	-	12	34	7
12.03.14/Mi	42	-	9	33	51	-	9	42	4
13.03.14/Do	41	-	8	33	54	-	8	46	9
14.03.14/Fr	36	-	10	26	42	-	10	32	7
15.03.14/Sa	14	-	-	14	19	-	-	19	9
16.03.14/So	8	-	2	6	11	-	3	8	6
17.03.14/Mo	16	-	2	14	17	-	2	15	4
18.03.14/Di	24	-	7	17	25	-	7	18	9
19.03.14/Mi	27	-	5	22	28	-	5	23	6
20.03.14/Do	34	-	7	27	41	-	7	34	11
21.03.14/Fr	42	1	9	32	47	1	9	37	3
22.03.14/Sa	19	-	-	19	22	-	-	22	7
23.03.14/So	10	-	2	8	11	-	2	9	5
24.03.14/Mo	23	-	6	17	28	-	7	21	13
25.03.14/Di	25	-	4	21	25	-	4	21	14
26.03.14/Mi	20	-	2	18	24	-	2	22	6
27.03.14/Do	35	-	8	27	42	-	8	34	14
28.03.14/Fr	27	-	4	23	32	-	4	28	9
29.03.14/Sa	14	-	4	10	19	-	5	14	4
30.03.14/So	22	1	6	15	30	2	8	20	4
31.03.14/Mo	19	1	4	14	22	1	4	17	6
Zusammen	753	4	152	597	890	5	159	726	219

Noch: 11. Straßenverkehrsunfälle und Verunglückte nach Datum und Ortslage

Datum/ Wochentag	Unfälle mit Personen- schaden	Davon mit			Verunglückte				Schwerwiegende Unfälle mit Sachschaden im engeren Sinne
		Ge- töteten	Schwer- verletzten	Leicht- verletzten	ins- gesamt	Ge- tötete	Schwer- verletzte	Leicht- verletzte	
außerorts, einschließlich Autobahn									
01.03.14/Sa	5	-	2	3	8	-	2	6	2
02.03.14/So	4	-	3	1	5	-	4	1	1
03.03.14/Mo	12	1	3	8	15	1	3	11	3
04.03.14/Di	8	-	2	6	11	-	2	9	5
05.03.14/Mi	9	1	3	5	12	1	5	6	3
06.03.14/Do	8	-	4	4	11	-	5	6	3
07.03.14/Fr	12	1	3	8	13	1	4	8	3
08.03.14/Sa	3	-	1	2	3	-	1	2	5
09.03.14/So	14	1	8	5	22	1	10	11	2
10.03.14/Mo	15	-	4	11	21	-	5	16	4
11.03.14/Di	10	2	2	6	13	2	2	9	1
12.03.14/Mi	6	-	2	4	11	-	3	8	4
13.03.14/Do	5	-	3	2	7	-	3	4	2
14.03.14/Fr	7	1	3	3	16	1	3	12	4
15.03.14/Sa	6	-	2	4	9	-	2	7	4
16.03.14/So	4	-	2	2	5	-	2	3	3
17.03.14/Mo	1	-	-	1	1	-	-	1	2
18.03.14/Di	3	-	1	2	4	-	1	3	1
19.03.14/Mi	4	-	1	3	7	-	1	6	3
20.03.14/Do	7	-	2	5	10	-	4	6	5
21.03.14/Fr	6	-	4	2	6	-	4	2	4
22.03.14/Sa	11	2	2	7	16	4	3	9	4
23.03.14/So	2	-	2	-	4	-	2	2	4
24.03.14/Mo	19	-	6	13	34	-	8	26	13
25.03.14/Di	8	-	4	4	15	-	7	8	7
26.03.14/Mi	7	-	1	6	11	-	1	10	6
27.03.14/Do	6	1	2	3	10	1	2	7	3
28.03.14/Fr	3	-	2	1	3	-	2	1	1
29.03.14/Sa	11	-	2	9	17	-	3	14	1
30.03.14/So	10	1	6	3	16	1	8	7	3
31.03.14/Mo	5	-	1	4	5	-	1	4	-
Zusammen	231	11	83	137	341	13	103	225	106
auf Autobahnen									
01.03.14/Sa	2	-	-	2	5	-	-	5	1
02.03.14/So	-	-	-	-	-	-	-	-	-
03.03.14/Mo	3	1	1	1	4	1	1	2	-
04.03.14/Di	2	-	-	2	3	-	-	3	3
05.03.14/Mi	-	-	-	-	-	-	-	-	-
06.03.14/Do	2	-	1	1	2	-	1	1	-
07.03.14/Fr	-	-	-	-	-	-	-	-	-
08.03.14/Sa	-	-	-	-	-	-	-	-	2
09.03.14/So	2	-	2	-	3	-	3	-	2
10.03.14/Mo	3	-	-	3	5	-	-	5	1
11.03.14/Di	-	-	-	-	-	-	-	-	-
12.03.14/Mi	1	-	-	1	2	-	-	2	1
13.03.14/Do	-	-	-	-	-	-	-	-	-
14.03.14/Fr	1	-	-	1	3	-	-	3	1
15.03.14/Sa	-	-	-	-	-	-	-	-	2
16.03.14/So	-	-	-	-	-	-	-	-	1
17.03.14/Mo	1	-	-	1	1	-	-	1	-
18.03.14/Di	-	-	-	-	-	-	-	-	-
19.03.14/Mi	-	-	-	-	-	-	-	-	1
20.03.14/Do	1	-	-	1	1	-	-	1	1
21.03.14/Fr	2	-	1	1	2	-	1	1	2
22.03.14/Sa	-	-	-	-	-	-	-	-	2
23.03.14/So	-	-	-	-	-	-	-	-	2
24.03.14/Mo	7	-	2	5	16	-	2	14	9
25.03.14/Di	4	-	3	1	9	-	6	3	4
26.03.14/Mi	-	-	-	-	-	-	-	-	2
27.03.14/Do	2	-	1	1	3	-	1	2	-
28.03.14/Fr	-	-	-	-	-	-	-	-	-
29.03.14/Sa	2	-	-	2	2	-	-	2	-
30.03.14/So	1	-	1	-	1	-	1	-	-
31.03.14/Mo	1	-	-	1	1	-	-	1	-
Zusammen	37	1	12	24	63	1	16	46	37

12. Straßenverkehrsunfälle und Verunglückte im März 2014 nach Kreisfreien Städten und Landkreisen sowie Ortslage

Kreisfreie Stadt Landkreis Land Ortslage	Straßenverkehrsunfälle					Verunglückte			
	ins- gesamt	mit Personen- schaden	mit Sachschaden			ins- gesamt	davon		
			schwerwiegende		übrige		Getötete	Schwer- verletzte	Leicht- verletzte
			im engeren Sinne	Einfluss berausch. Mittel					
Chemnitz, Stadt	667	71	19	4	573	93			
innerorts	618	61	16	4	537	73	-	15	58
außerorts	49	10	3	-	36	20	-	4	16
Erzgebirgskreis	556	51	19	5	481	57	-	20	37
innerorts	406	36	9	5	356	36	-	11	25
außerorts	150	15	10	-	125	21	-	9	12
Mittelsachsen	616	56	35	1	524	77	1	23	53
innerorts	375	29	13	1	332	33	-	10	23
außerorts	241	27	22	-	192	44	1	13	30
Vogtlandkreis	512	57	27	6	422	63	1	23	39
innerorts	376	36	17	6	317	40	-	14	26
außerorts	136	21	10	-	105	23	1	9	13
Zwickau	637	62	27	5	543	81	2	14	65
innerorts	485	39	16	3	427	49	-	8	41
außerorts	152	23	11	2	116	32	2	6	24
Dresden, Stadt	1 264	182	64	5	1 013	211	1	29	181
innerorts	1 182	172	58	5	947	198	1	27	170
außerorts	82	10	6	-	66	13	-	2	11
Bautzen	662	78	23	5	556	100	4	24	72
innerorts	428	53	12	3	360	58	-	13	45
außerorts	234	25	11	2	196	42	4	11	27
Görlitz	550	41	20	2	487	55	1	13	41
innerorts	385	30	13	2	340	40	-	8	32
außerorts	165	11	7	-	147	15	1	5	9
Meißen	476	54	15	2	405	69	4	13	52
innerorts	298	34	8	2	254	38	-	5	33
außerorts	178	20	7	-	151	31	4	8	19
Sächsische Schweiz- Osterzgebirge	461	73	18	1	369	96	2	22	72
innerorts	309	51	9	-	249	64	2	10	52
außerorts	152	22	9	1	120	32	-	12	20
Leipzig, Stadt	1 150	153	34	6	957	184	2	23	159
innerorts	1 096	148	32	6	910	177	2	23	152
außerorts	54	5	2	-	47	7	-	-	7
Leipzig	465	58	16	2	389	85	-	25	60
innerorts	305	36	9	2	258	47	-	9	38
außerorts	160	22	7	-	131	38	-	16	22
Nordsachsen	401	48	8	4	341	60	-	14	46
innerorts	235	28	7	4	196	37	-	6	31
außerorts	166	20	1	-	145	23	-	8	15
Sachsen	8 417	984	325	48	7 060	1 231	18	262	951
innerorts	6 498	753	219	43	5 483	890	5	159	726
außerorts	1 919	231	106	5	1 577	341	13	103	225

13. Straßenverkehrsunfälle und Verunglückte im Zeitraum Januar bis März 2014 nach Kreisfreien Städten und Landkreisen sowie Ortslage

Kreisfreie Stadt Landkreis Land Ortslage	Straßenverkehrsunfälle					Verunglückte			
	ins- gesamt	mit Personen- schaden	mit Sachschaden			ins- gesamt	davon		
			schwerwiegende		übrige ohne Alkohol- unfälle		Getötete	Schwer- verletzte	Leicht- verletzte
			im engeren Sinne	Einfluss berausch. Mittel					
Chemnitz, Stadt	1 876	188	63	10	1 615	237	3	39	195
innerorts	1 755	170	52	10	1 523	206	2	33	171
außerorts	121	18	11	-	92	31	1	6	24
Erzgebirgskreis	1 611	144	87	15	1 365	178	-	57	121
innerorts	1 130	92	58	15	965	107	-	27	80
außerorts	481	52	29	-	400	71	-	30	41
Mittelsachsen	1 661	160	94	10	1 397	231	4	59	168
innerorts	986	82	49	8	847	104	1	27	76
außerorts	675	78	45	2	550	127	3	32	92
Vogtlandkreis	1 465	135	71	9	1 250	168	3	64	101
innerorts	1 019	83	45	9	882	101	1	40	60
außerorts	446	52	26	-	368	67	2	24	41
Zwickau	1 797	170	82	17	1 528	215	5	47	163
innerorts	1 408	118	51	13	1 226	145	1	28	116
außerorts	389	52	31	4	302	70	4	19	47
Dresden, Stadt	3 382	436	175	17	2 754	505	2	71	432
innerorts	3 159	408	156	16	2 579	466	2	64	400
außerorts	223	28	19	1	175	39	-	7	32
Bautzen	1 847	199	65	16	1 567	247	7	70	170
innerorts	1 153	128	32	12	981	149	-	41	108
außerorts	694	71	33	4	586	98	7	29	62
Görlitz	1 627	143	72	10	1 402	181	2	39	140
innerorts	1 122	111	47	7	957	136	-	34	102
außerorts	505	32	25	3	445	45	2	5	38
Meißen	1 281	132	63	6	1 080	165	4	41	120
innerorts	791	89	32	5	665	106	-	23	83
außerorts	490	43	31	1	415	59	4	18	37
Sächsische Schweiz- Osterzgebirge	1 270	154	66	9	1 041	201	3	49	149
innerorts	821	104	36	5	676	130	2	25	103
außerorts	449	50	30	4	365	71	1	24	46
Leipzig, Stadt	3 195	431	103	14	2 647	507	4	68	435
innerorts	3 055	414	98	13	2 530	478	3	65	410
außerorts	140	17	5	1	117	29	1	3	25
Leipzig	1 246	154	60	6	1 026	206	1	53	152
innerorts	776	96	33	6	641	124	-	28	96
außerorts	470	58	27	-	385	82	1	25	56
Nordsachsen	1 166	153	35	8	970	191	3	46	142
innerorts	642	69	19	4	550	85	-	18	67
außerorts	524	84	16	4	420	106	3	28	75
Sachsen	23 424	2 599	1 036	147	19 642	3 232	41	703	2 488
innerorts	17 817	1 964	708	123	15 022	2 337	12	453	1 872
außerorts	5 607	635	328	24	4 620	895	29	250	616

14. Straßenverkehrsunfälle und Verunglückte im Zeitraum Januar bis März 2014 nach Ortslage, Unfalltypen, Monaten, Wochentagen, Uhrzeit und Lichtverhältnissen

Merkmal	Unfälle mit Personen- schaden	Ver- unglückte	Davon			Schwerwiegende Unfälle mit Sachschaden	
			Ge- tötete	Schwer- verletzte	Leicht- verletzte	im engeren Sinne	Einfluss be- rausch. Mittel
Insgesamt	2 599	3 232	41	703	2 488	1 036	147
Ortslage							
innerorts	1 964	2 337	12	453	1 872	708	123
außerorts ohne Autobahn	541	744	26	205	513	243	21
auf Autobahnen	94	151	3	45	103	85	3
Unfalltyp							
Fahrunfall	489	619	19	195	405	302	47
Abbiegeunfall	388	486	1	98	387	136	6
Einbiegen-/Kreuzenunfall	652	820	1	149	670	420	9
Überschreitenunfall	209	221	10	96	115	1	-
Unfall durch ruhenden Verkehr	65	73	-	14	59	15	18
Unfall im Längsverkehr	533	724	6	94	624	89	25
sonstiger Unfall	263	289	4	57	228	73	42
Monat							
Januar	839	1 030	14	222	794	428	55
Februar	776	971	9	219	743	283	44
März	984	1 231	18	262	951	325	48
April
Mai
Juni
Juli
August
September
Oktober
November
Dezember
Wochentag							
Montag	484	590	4	116	470	189	17
Dienstag	398	472	8	90	374	155	15
Mittwoch	365	451	3	88	360	156	23
Donnerstag	443	534	7	102	425	163	23
Freitag	425	520	6	122	392	148	23
Samstag	284	380	7	86	287	127	26
Sonntag	200	285	6	99	180	98	20
Uhrzeit ¹⁾							
0 - 1:59 Uhr	35	41	1	13	27	20	11
2 - 3:59 Uhr	23	25	3	12	10	26	10
4 - 5:59 Uhr	93	106	-	31	75	40	5
6 - 7:59 Uhr	322	386	6	77	303	118	8
8 - 9:59 Uhr	276	336	4	77	255	120	9
10 - 11:59 Uhr	307	395	4	69	322	111	7
12 - 13:59 Uhr	313	403	4	84	315	143	14
14 - 15:59 Uhr	420	524	5	116	403	143	20
16 - 17:59 Uhr	401	497	6	94	397	130	18
18 - 19:59 Uhr	232	287	7	72	208	88	20
20 - 21:59 Uhr	108	141	1	37	103	47	14
22 - 23:59 Uhr	69	91	-	21	70	50	11
Lichtverhältnisse							
Tageslicht	1 730	2 169	23	435	1 711	656	65
Dämmerung	208	256	3	51	202	82	13
Dunkelheit	661	807	15	217	575	298	69

1) Unfälle mit fehlendem Merkmal wurden nicht ausgewertet.

**15. Straßenverkehrsunfälle und Verunglückte im Zeitraum Januar bis März 2014
nach Ortslage, Unfalltypen, Monaten, Wochentagen, Uhrzeit und Lichtverhältnissen -
Alkoholunfälle¹⁾**

Merkmal	Unfälle mit Personen- schaden	Ver- unglückte	Davon			Schwerwiegende Unfälle mit Sachschaden	
			Ge- tötete	Schwer- verletzte	Leicht- verletzte	im engeren Sinne	Sonstige Alko- holunfälle
Insgesamt	121	146	1	45	100	93	133
Ortslage							
innerorts	89	109	-	35	74	70	111
außerorts ohne Autobahn	30	35	1	9	25	15	20
auf Autobahnen	2	2	-	1	1	8	2
Unfalltyp							
Fahrunfall	55	67	1	24	42	65	42
Abbiegeunfall	6	8	-	1	7	4	6
Einbiegen-/Kreuzenunfall	12	15	-	4	11	6	9
Überschreitenunfall	11	12	-	6	6	1	-
Unfall durch ruhenden Verkehr	3	3	-	1	2	5	16
Unfall im Längsverkehr	22	27	-	5	22	8	22
sonstiger Unfall	12	14	-	4	10	4	38
Monat							
Januar	32	36	-	10	26	36	48
Februar	41	52	-	22	30	29	42
März	48	58	1	13	44	28	43
April
Mai
Juni
Juli
August
September
Oktober
November
Dezember
Wochentag							
Montag	13	16	-	3	13	9	16
Dienstag	9	9	-	4	5	9	13
Mittwoch	16	18	-	4	14	11	22
Donnerstag	11	11	-	3	8	18	19
Freitag	20	22	-	7	15	12	19
Samstag	20	25	-	5	20	16	24
Sonntag	32	45	1	19	25	18	20
Uhrzeit ²⁾							
0 - 1:59 Uhr	12	14	-	3	11	10	10
2 - 3:59 Uhr	12	12	-	6	6	12	9
4 - 5:59 Uhr	10	15	-	6	9	5	4
6 - 7:59 Uhr	6	8	1	-	7	8	8
8 - 9:59 Uhr	6	7	-	1	6	3	8
10 - 11:59 Uhr	2	2	-	1	1	3	5
12 - 13:59 Uhr	10	12	-	3	9	3	10
14 - 15:59 Uhr	5	8	-	1	7	5	19
16 - 17:59 Uhr	18	22	-	5	17	9	17
18 - 19:59 Uhr	17	19	-	10	9	9	19
20 - 21:59 Uhr	13	15	-	6	9	13	13
22 - 23:59 Uhr	10	12	-	3	9	13	11
Lichtverhältnisse							
Tageslicht	33	42	-	8	34	21	56
Dämmerung	11	13	-	4	9	8	13
Dunkelheit	77	91	1	33	57	64	64

1) Alkoholunfälle sind Unfälle, bei denen mindestens ein Beteiligter alkoholisiert war.

2) Unfälle mit fehlendem Merkmal wurden nicht ausgewertet.

16. Straßenverkehrsunfälle und Verunglückte im Zeitraum Januar bis März 2014
nach Ortslage, Unfalltypen, Monaten, Wochentagen, Uhrzeit und Lichtverhältnissen -
Anteil der Alkoholunfälle an allen Unfällen in Prozent¹⁾

Merkmal	Unfälle mit Personen- schaden	Ver- unglückte	Davon			Schwerwiegende Unfälle mit Sachschaden	
			Ge- tötete	Schwer- verletzte	Leicht- verletzte	im engeren Sinne	Sonstige Alko- holunfälle
Insgesamt	4,7	4,5	2,4	6,4	4,0	9,0	90,5
Ortslage							
innerorts	4,5	4,7	-	7,7	4,0	9,9	90,2
außerorts ohne Autobahn	5,5	4,7	3,8	4,4	4,9	6,2	95,2
auf Autobahnen	2,1	1,3	-	2,2	1,0	9,4	66,7
Unfalltyp							
Fahrunfall	11,2	10,8	5,3	12,3	10,4	21,5	89,4
Abbiegeunfall	1,5	1,6	-	1,0	1,8	2,9	100,0
Einbiegen-/Kreuzenunfall	1,8	1,8	-	2,7	1,6	1,4	100,0
Überschreitenunfall	5,3	5,4	-	6,3	5,2	100,0	-
Unfall durch ruhenden Verkehr	4,6	4,1	-	7,1	3,4	33,3	88,9
Unfall im Längsverkehr	4,1	3,7	-	5,3	3,5	9,0	88,0
sonstiger Unfall	4,6	4,8	-	7,0	4,4	5,5	90,5
Monat							
Januar	3,8	3,5	-	4,5	3,3	8,4	87,3
Februar	5,3	5,4	-	10,0	4,0	10,2	95,5
März	4,9	4,7	5,6	5,0	4,6	8,6	89,6
April
Mai
Juni
Juli
August
September
Oktober
November
Dezember
Wochentag							
Montag	2,7	2,7	-	2,6	2,8	4,8	94,1
Dienstag	2,3	1,9	-	4,4	1,3	5,8	86,7
Mittwoch	4,4	4,0	-	4,5	3,9	7,1	95,7
Donnerstag	2,5	2,1	-	2,9	1,9	11,0	82,6
Freitag	4,7	4,2	-	5,7	3,8	8,1	82,6
Samstag	7,0	6,6	-	5,8	7,0	12,6	92,3
Sonntag	16,0	15,8	16,7	19,2	13,9	18,4	100,0
Uhrzeit ²⁾							
0 - 1:59 Uhr	34,3	34,1	-	23,1	40,7	50,0	90,9
2 - 3:59 Uhr	52,2	48,0	-	50,0	60,0	46,2	90,0
4 - 5:59 Uhr	10,8	14,2	-	19,4	12,0	12,5	80,0
6 - 7:59 Uhr	1,9	2,1	16,7	-	2,3	6,8	100,0
8 - 9:59 Uhr	2,2	2,1	-	1,3	2,4	2,5	88,9
10 - 11:59 Uhr	0,7	0,5	-	1,4	0,3	2,7	71,4
12 - 13:59 Uhr	3,2	3,0	-	3,6	2,9	2,1	71,4
14 - 15:59 Uhr	1,2	1,5	-	0,9	1,7	3,5	95,0
16 - 17:59 Uhr	4,5	4,4	-	5,3	4,3	6,9	94,4
18 - 19:59 Uhr	7,3	6,6	-	13,9	4,3	10,2	95,0
20 - 21:59 Uhr	12,0	10,6	-	16,2	8,7	27,7	92,9
22 - 23:59 Uhr	14,5	13,2	-	14,3	12,9	26,0	100,0
Lichtverhältnisse							
Tageslicht	1,9	1,9	-	1,8	2,0	3,2	86,2
Dämmerung	5,3	5,1	-	7,8	4,5	9,8	100,0
Dunkelheit	11,6	11,3	6,7	15,2	9,9	21,5	92,8

1) Alkoholunfälle sind Unfälle, bei denen mindestens ein Beteiligter alkoholisiert war.

2) Unfälle mit fehlendem Merkmal wurden nicht ausgewertet.

Herausgeber:

Statistisches Landesamt des Freistaates Sachsen

Redaktion:

Statistisches Landesamt des Freistaates Sachsen

Gestaltung und Satz:

Statistisches Landesamt des Freistaates Sachsen

Redaktionsschluss:

Juni 2014

Bezug:

Statistisches Landesamt des Freistaates Sachsen

Hausanschrift: Macherstraße 63, 01917 Kamenz

Telefon: +49 3578 33-1424

Telefax: +49 3578 33-1499

E-Mail: vertrieb@statistik.sachsen.de

www.statistik.sachsen.de/shop

Verteilerhinweis

Diese Informationsschrift wird von der Sächsischen Staatsregierung im Rahmen ihrer verfassungsmäßigen Verpflichtung zur Information der Öffentlichkeit herausgegeben. Sie darf weder von politischen Parteien noch von deren Kandidaten oder Helfern zum Zwecke der Wahlwerbung verwendet werden. Dies gilt für alle Wahlen.

Missbräuchlich ist insbesondere die Verteilung auf Wahlveranstaltungen, an Informationsständen der Parteien sowie das Einlegen, Aufdrucken oder Aufkleben parteipolitischer Informationen oder Werbemittel.

Untersagt ist auch die Weitergabe an Dritte zur Verwendung bei der Wahlwerbung.

Copyright

Statistisches Landesamt des Freistaates Sachsen, Kamenz, 2014

Vervielfältigung und Verbreitung, auch auszugsweise, mit Quellenangabe gestattet.

ISSN 2195-4003