



Statistischer Bericht



Baugewerbe im Freistaat Sachsen

Ausbaugewerbe sowie Erschließung von
Grundstücken; Bauträger
2013

E III 4 – j/13

Zeichenerklärung

- Nichts vorhanden (genau Null)
- 0 weniger als die Hälfte von 1 in der letzten besetzten Stelle, jedoch mehr als nichts
- ... Angabe fällt später an
- / Zahlenwert nicht sicher genug
- . Zahlenwert unbekannt oder geheim zu halten
- x Tabellenfach gesperrt, weil Aussage nicht sinnvoll
- () Aussagewert ist eingeschränkt
- p vorläufige Zahl
- r berichtigte Zahl
- s geschätzte Zahl

Inhalt

	Seite
Vorbemerkungen	3
Erläuterungen	3
Definitionen	3
Ergebnisdarstellung	4
Tabellen	
1. Betriebe, tätige Personen, geleistete Arbeitsstunden, Entgelte und Umsatz im Ausbaugewerbe (WZ 43.2 und 43.3) nach Quartalen	6
2. Betriebe, tätige Personen im Betrieb, Entgelte und Umsatz in Erschließung von Grundstücken; Bauträger (WZ 41.1) nach Quartalen	7
3. Betriebe, tätige Personen als Jahresmittel und Entgelte als Jahressumme im Ausbaugewerbe nach Kreisfreien Städten und Landkreisen	8
4. Geleistete Arbeitsstunden und Umsatz als Jahressumme im Ausbaugewerbe nach Kreisfreien Städten und Landkreisen	9
5. Betriebe, tätige Personen, Entgelte, geleistete Arbeitsstunden und Umsatz im Ausbaugewerbe nach Kreisfreien Städten und Landkreisen - Veränderung zum Vorjahr	10
6. Betriebe, tätige Personen als Jahresmittel und Entgelte als Jahressumme im Ausbaugewerbe sowie Erschließung von Grundstücken; Bauträger nach Wirtschaftszweigen	11
7. Geleistete Arbeitsstunden und Umsatz als Jahressumme im Ausbaugewerbe sowie Erschließung von Grundstücken; Bauträger nach Wirtschaftszweigen	12
8. Betriebe, tätige Personen, Entgelte, geleistete Arbeitsstunden und Umsatz im Ausbaugewerbe sowie Erschließung von Grundstücken; Bauträger nach Wirtschaftszweigen - Veränderung zum Vorjahr	13
9. Betriebe, tätige Personen, geleistete Arbeitsstunden, Entgelte und Umsatz im Ausbaugewerbe nach Wirtschaftszweigen und Beschäftigtengrößenklassen	14
10. Betriebe, tätige Personen, geleistete Arbeitsstunden, Entgelte und Umsatz im Ausbaugewerbe nach Wirtschaftszweigen und Beschäftigtengrößenklassen - Veränderung zum Vorjahr	14
11. Betriebe, tätige Personen, geleistete Arbeitsstunden, Entgelte und Umsatz in Handwerksbetrieben im Ausbaugewerbe nach Kreisfreien Städten und Landkreisen	15
12. Betriebe, tätige Personen, geleistete Arbeitsstunden, Entgelte und Umsatz in Handwerksbetrieben im Ausbaugewerbe nach Kreisfreien Städten und Landkreisen - Veränderung zum Vorjahr	16
13. Betriebe, tätige Personen, geleistete Arbeitsstunden, Entgelte und Umsatz in Handwerksbetrieben im Ausbaugewerbe sowie Erschließung von Grundstücken; Bauträger nach Wirtschaftszweigen	17
14. Betriebe, tätige Personen, geleistete Arbeitsstunden, Entgelte und Umsatz in Handwerksbetrieben im Ausbaugewerbe sowie Erschließung von Grundstücken; Bauträger nach Wirtschaftszweigen - Veränderung zum Vorjahr	18
15. Jahresergebnisse für das Baugewerbe in Sachsen im Jahr 2013 nach Wirtschaftszweigen - Betriebe mit allgemein 20 und mehr tätigen Personen	19

16. Jahresergebnisse für das Baugewerbe in Sachsen im Jahr 2013 nach Wirtschaftszweigen - Veränderung zum Vorjahr - Betriebe mit allgemein 20 und mehr tätigen Personen	20
Verzeichnis der Wirtschaftszweige im Ausbaugewerbe sowie Erschließung von Grundstücken; Bauträger	21
Abbildungen	
Abb. 1 Stellung Sachsens im Ausbaugewerbe in der Bundesrepublik Deutschland 2011 bis 2013	22
Abb. 2 Betriebe und tätige Personen im Ausbaugewerbe 2004 bis 2013	23
Abb. 3 Ausbaugewerbe 2013 nach Beschäftigtengrößenklassen	23
Abb. 4 Entgelte im Ausbaugewerbe 2004 bis 2013	24
Abb. 5 Entgelte je tätiger Person im Ausbaugewerbe 2004 bis 2013	24
Abb. 6 Gesamtumsatz im Ausbaugewerbe 2004 bis 2013	25
Abb. 7 Gesamtumsatz je tätiger Person im Ausbaugewerbe 2004 bis 2013	25
Abb. 8 Tätige Personen im Ausbaugewerbe 2005 bis 2013 nach Wirtschaftszweigen	26
Abb. 9 Gesamtumsatz im Ausbaugewerbe 2005 bis 2013 nach Wirtschaftszweigen	27

Vorbemerkungen

Grundlage des vorliegenden Berichtes ist der „Vierteljährliche Bericht im Ausbaugewerbe“ (VB-A).

Seit Beginn des Berichtsjahres 2009 wird in den Baugewerbestatistiken die „Klassifikation der Wirtschaftszweige, Ausgabe 2008“ (WZ 2008) benutzt. Das ist die von der Europäischen Kommission genehmigte nationale Fassung der NACE Rev. 2 ¹⁾ für die Bundesrepublik Deutschland. Sie wurde mit der Verordnung (EG) Nr. 1893/2006 der Kommission vom 20. Dezember 2006 ²⁾ als unmittelbar in allen Mitgliedstaaten geltendes Recht in Kraft gesetzt.

Die wesentlichsten Veränderungen sind folgende:

- Die Aufteilung des WZ - 4-Stellers 43.33 (Fußboden-, Fliesen- und Plattenlegerei, Tapeziererei) in die WZ - 5-Steller entfällt.
- Der WZ - 4-Steller 43.39 (Sonstiger Ausbau, anderweitig nicht genannt) wurde aufgewertet.
- Die WZ - 5-Steller 41.10.1 (Erschließung von unbebauten Grundstücken), 41.10.2 Bauträger für Nichtwohngebäude) und 41.10.3 (Bauträger für Wohngebäude) wurden neu aufgenommen.

In der Zuordnung einzelner wirtschaftlicher Tätigkeiten zu den entsprechenden Wirtschaftszweigen, in der Regel WZ-5-Steller hat es geringfügige Veränderungen und Anpassungen an die bereits geübte Praxis gegeben. Weiterhin gab es bestimmte Korrekturen bei den Bezeichnungen der Wirtschaftszweige. Zu den Tätigkeiten, die entsprechend der WZ 2008 dem Ausbaugewerbe zugeordnet werden, gehören einige wirtschaftliche Aktivitäten, die vorher dem Verarbeitenden Gewerbe sowie dem Bereich Dienstleistung zugeordnet waren.

Die Tabelle 1 enthält für die Jahre ab 2000 die nach WZ 2008 rückgerechneten und quartalsweise summierten Ergebnisse für den vierteljährlichen Berichtskreis (Hauptmerkmale). Bei der Nutzung dieser Daten ist zu beachten, dass die Rückrechnungsergebnisse u. U. gewisse Unschärfen enthalten können. Betriebe, die inzwischen nicht mehr existieren, wurden mit dem jeweiligen Standardwirtschaftszweig umgeschlüsselt.

Betriebszahl und Zahl der tätigen Personen sind Stichtagsergebnisse zum jeweiligen Quartalsende. Alle anderen Merkmale beziehen sich auf das jeweilige Berichtsquartal. Geringfügige Differenzen bei der Summierung sind auf unterschiedliche Rundungsverfahren zurückzuführen.

1) NACE: Nomenclature générale des activités économiques dans les Communautés européennes - Statistische Systematik der Wirtschaftszweige in der Europäischen Gemeinschaft.

2) Verordnung (EG) Nr. 1893/2006 des Europäischen Parlaments und des Rates vom 20. Dezember 2006, die ihrerseits auf der Internationalen Systematik der Wirtschaftszweige (ISIC Rev. 4) der Vereinten Nationen basiert.

Erläuterungen

Rechtsgrundlage

Rechtsgrundlage für diese Erhebungen ist das Gesetz über die Statistik im Produzierenden Gewerbe (Prod-GewStatG) in der Fassung der Bekanntmachung vom 21. März 2002 (BGBl. I S. 1181), zuletzt geändert durch Artikel 1 des Gesetzes vom 5. Dezember 2012 (BGBl. I S. 2466) in Verbindung mit dem Gesetz über die Statistik für Bundeszwecke vom 22. Januar 1987 (BGBl. I S. 462, 565), zuletzt geändert durch Artikel 13 des Gesetzes vom 25. Juli 2013 (BGBl. I S. 2749).

Berichtskreis und Merkmale

Die Betriebe der Wirtschaftszweige 43.2 (Bauinstallation), 43.3. (Sonstiger Ausbau) und 41.1 (Erschließung von Grundstücken, Bauträger) werden mit den Formblättern zum Ausbaugewerbe befragt. Diese Erhebung umfasst die ausbaugewerblichen Betriebe von Unternehmen mit im Allgemeinen 20 und mehr tätigen Personen des Baugewerbes sowie von Unternehmen anderer Wirtschaftszweige und alle Arbeitsgemeinschaften, soweit diese Einheiten im Inland tätig sind. Für Betriebe von Mehrbetriebs- und Mehrländerunternehmen gelten darüber hinausgehende Regelungen.

Bei der WZ-Gruppe 41.1 Erschließung von Grundstücken, Bauträger werden nur die Merkmale Betriebe, tätige Personen insgesamt, Entgelte und Gesamtumsatz erhoben und separat dargestellt. Es gibt keine Zusammenfassung mit dem Ausbaugewerbe.

Methodische Hinweise

Eventuell vorhandene Abweichungen in den Summen sind auf Rundungen in unterschiedlichen Aggregationsstufen zurückzuführen.

Betriebe, die zur Jährlichen Erhebung im Ausbaugewerbe (JE-A) im Juni eines jeden Jahres 20 und mehr tätige Personen ausweisen, werden zum Zeitpunkt, an dem die Korrektur des vierteljährlichen Berichtskreises vorgenommen wird, zum vierteljährlichen Bericht im Ausbaugewerbe auskunftspflichtig. Darüber hinaus erfolgen laufend Neuaufnahmen von Betrieben, so wie sie aus den Gewerbeanzeigen oder anderen Quellen bekannt werden.

Definitionen

Betrieb

Einbetriebsunternehmen, Haupt- und Zweigniederlassungen, Filialen sowie Bauhöfe und Baustellen, die ein eigenes Bau- oder Lohnbüro mit gesonderter Abrechnung besitzen, Arbeitsgemeinschaften und Betriebe sowie selbständige Betriebsabteilungen von Unternehmen, deren Schwerpunkt nicht in bauhauptgewerblicher Tätigkeit liegt, sofern sie Bauleistungen für den Absatz am Markt erbringen oder Bauten zum Zweck der Vermietung durch das eigene Unternehmen erstellen.

Tätige Personen

Tätige Inhaber und tätige Mitinhaber, unbezahlt mithelfende Familienangehörige sowie alle in einem arbeitsrechtlichen Verhältnis zum Betrieb stehenden Personen (Arbeiter, Angestellte sowie kaufmännisch, technisch und gewerblich Auszubildende).

Entgelte

Bei den Entgelten ist die Summe der lohnsteuerpflichtigen Bruttobezüge (Bar- und Sachbezüge) angegeben. Diese Beträge verstehen sich ohne Arbeitgeberanteile zur Kranken-, Renten- und Arbeitslosenversicherung, ohne Beiträge zu den Sozialkassen des Baugewerbes, ohne Winterbau-Umlage, ohne Aufwendungen für die betriebliche Alters-, Invaliditäts- und Hinterbliebenenversorgung und ohne gezahltes Vorruhestandsgeld. Den Gehältern sind auch die Bezüge von Gesellschaftern, Vorstandsmitgliedern und anderen leitenden Kräften zuzurechnen, soweit sie steuerlich als Einkünfte aus nichtselbständiger Arbeit anzusehen sind.

Einzubeziehen sind auch Zahlungen für eine Beschäftigung, die nur wegen Unterschreitung der Steuerpflichtgrenzen steuerfrei sind.

Geleistete Arbeitsstunden

Alle von Inhabern, Angestellten, Arbeitern und Auszubildenden auf Baustellen und Bauhöfen tatsächlich geleisteten (nicht die bezahlten) Arbeitsstunden. Nicht einbezogen sind die für Bürotätigkeit geleisteten Arbeitsstunden.

Gesamtumsatz (ohne Umsatzsteuer)

Die dem Finanzamt für die Umsatzsteuer zu meldenden steuerpflichtigen und steuerfreien Beträge für Bauleistungen im Bundesgebiet, Anzahlungen für Teilleistungen oder Vorauszahlungen vor Ausführung der entsprechenden Lieferungen und Leistungen ab 5 000 €, Beträge für sonstige eigene Erzeugnisse, industrielle und handwerkliche Dienstleistungen sowie Umsatz aus Handelsware und aus sonstigen nichtindustriellen und nichthandwerklichen Tätigkeiten und zwar ohne die dem Kunden in Rechnung gestellte Umsatzsteuer. Der Gesamtumsatz versteht sich einschließlich von Leistungen aus Nachunternehmertätigkeit.

Baugewerblicher Umsatz (ohne Umsatzsteuer)

Das sind steuerpflichtige und steuerfreie Beträge für erbrachte Bauleistungen einschließlich Anzahlungen für Teilleistungen und Vorauszahlungen vor Ausführung der entsprechenden Leistungen ab 5 000 €.

Handwerk

Zum "Handwerk" zählen die Baubetriebe, deren Inhaber oder Leiter in der Handwerksrolle, Anlage A eingetragen sind, und die Betriebe des handwerksähnlichen Gewerbes (Handwerksrolle, Anlage B).

Erschließung von Grundstücken; Bauträger

Erschließung von unbebauten Grundstücken und Realisierung von Bauvorhaben zum späteren Verkauf durch

Sicherstellung der Finanzierung und technischen Ausführung.

Ergebnisdarstellung

Bei der Zahl der Betriebe, der tätigen Personen und dem Gesamtumsatz (vgl. auch Abb. 1) nimmt Sachsen 2013 wie auch schon in den Jahren zuvor den sechsten Rang unter den Bundesländern ein. Unter den neuen Bundesländern und Berlin belegt Sachsen, auf das 28,8 Prozent der Betriebe und 28,6 Prozent der tätigen Personen entfallen, den ersten Platz. Auch beim Gesamtumsatz liegt Sachsen mit einem Anteil von 29,4 Prozent auf Platz eins innerhalb der neuen Bundesländer und Berlins.

2013 waren durchschnittlich 500 Betriebe der Wirtschaftszweige Bauinstallation und Sonstiger Ausbau von Unternehmen mit 20 und mehr tätigen Personen zum Vierteljährlichen Bericht im Ausbaugewerbe auskunftspflichtig. Gegenüber dem Vorjahr ist das ein Anstieg um 2,5 Prozent. Betrachtet man den Jahresverlauf 2013, so vergrößerte sich der Berichtskreis per Saldo um 12 Betriebe.

Im Jahresmittel wurden 19 199 tätige Personen im Ausbaugewerbe gezählt, 1,3 Prozent mehr als im Vorjahr. Damit ist der Personalstock 2013 nach einem Rückgang 2012 wieder gestiegen.

Zwischen den verschiedenen Wirtschaftszweigen bestehen auch 2013 im Vergleich zum Vorjahr Unterschiede in der Entwicklung der mittleren Zahl der tätigen Personen. Der Beschäftigungsanstieg 2013 liegt in der Bauinstallation mit 0,1 Prozent unter dem Durchschnitt, dagegen ist er im Sonstigen Ausbau mit 5,7 Prozent deutlich darüber. Der Beschäftigtenrückgang von 1,2 Prozent in der Elektroinstallation (43.21) und von 2,7 Prozent in der Sonstigen Bauinstallation (43.29) kann von der positiven Entwicklung in der zweitwichtigsten Sparte, Gas- Wasser-, Heizungs- sowie Lüftungs- und Klimaanlageinstallation (43.22) kompensiert werden. Sie verzeichnete einen Beschäftigungsanstieg um 2,7 Prozent.

Die insgesamt positive Entwicklung im Sonstigen Ausbau ist auf einen spürbaren Anstieg in den Bereichen Bautischlerei und -schlosserei (43.32) mit 20,7 Prozent, Fußboden-, Fliesen- und Plattenlegerei, Tapeziererei (43.33) mit 4,4 Prozent und Sonstiger Ausbau a. n. g. (43.39) mit 17,7 Prozent zurückzuführen.

Im wichtigsten Wirtschaftszweig Malerei und Glaserei (43.34) stieg die Zahl der tätigen Personen um 0,7 Prozent.

2013 betrugen die Entgelte 501,5 Millionen €, 5,5 Prozent mehr als im Vorjahr. Da die mittlere Zahl der tätigen Personen mit 1,3 Prozent etwas weniger zunahm, hat sich die Entgeltsumme je tätiger Person erhöht und liegt bei 26 123 €. Das sind 4,1 Prozent über dem Vorjahresergebnis von 25 096 € (vgl. auch Abb. 5).

Im Jahr 2013 wurden auf Baustellen sowie in Werkstätten 24,9 Millionen Arbeitsstunden geleistet. Nominell sind das 1,2 Prozent mehr als im Vorjahr.

2013 wurde ein Gesamtumsatz von 2 192 Millionen € erwirtschaftet, 3,6 Prozent mehr als im Vorjahr. In der

Bauinstallation ist der Umsatz um 1,6 Prozent und im Sonstigen Ausbau um 12,7 Prozent gestiegen. Innerhalb der Bauinstallation wird der Umsatzanstieg von Gas-, Wasser-, Heizungs- sowie Lüftungs- und Klimaanlageinstallation (43.22) mit 7,7 Prozent bestimmt. Dagegen weisen die Elektroinstallation (43.21) einen Rückgang von 2,5 Prozent und die Sonstige Bauinstallation (43.29) von 3,5 Prozent auf.

Innerhalb des Sonstigen Ausbaus hat die Malerei und Glaserei (43.34) das größte Gewicht. Sie verzeichnete einen Umsatzanstieg von 10,3 Prozent. Umsatzsteigerung zum Vorjahr meldeten alle anderen Bereiche im Sonstigen Ausbau bis auf Anbringen von Stuckaturen, Gipserei und Verputzerei (43.32) mit einem Rückgang von 15,3 Prozent. Der Gesamtumsatz je tätiger Person erreichte 114 148 € und lag damit um 2,2 Prozent über dem entsprechenden Vorjahresergebnis von 111 641 € (vgl. auch Abb. 6 und 7). Der Ergebnisausweis nach Beschäftigtengrößenklassen für 2013 zeigt gegenüber 2012 bei den Merkmalen Tätige Personen und Gesamtumsatz eine geringe Verschiebung zu Gunsten der mittleren Betriebe. Der Anteil der Betriebe mit 20 bis 49 tätigen Personen betrug bei den Betrieben 67,2 Prozent (zum Vergleich 2012: 67,2 Prozent), bei den tätigen Personen 54,2 Prozent (2012: 53,0 Prozent), bei den geleisteten Arbeitsstunden 54,2 Prozent (2012: 54,2 Prozent) und beim Gesamtumsatz 53,3 Prozent (2012: 51,2 Prozent). Einen Überblick über die Größenstruktur bietet auch die Abbildung 3.

Die WZ-Gruppe 41.1 Erschließung von Grundstücken, Bauträger wird in der Vierteljährigen Erhebung im Ausbaugewerbe mit erfragt. Die Erhebungsmerkmale Betriebe, tätige Personen im Betrieb insgesamt, Entgelte und Gesamtumsatz werden separat dargestellt. Tabelle 2 zeigt eine Zeitreihe seit Einführung der Erhebung. Es gibt keine Zusammenfassung mit dem Ausbaugewerbe.

**1. Betriebe, tätige Personen, geleistete Arbeitsstunden, Entgelte und Umsatz im Ausbaugewerbe (WZ 43.2 und 43.3)
nach Quartalen**

Quartal Jahr		Betriebe	Tätige Personen	Geleistete Arbeits- stunden	Entgelte	Gesamt- umsatz	Darunter ausbaugew. Umsatz	Gesamtumsatz je tätiger Person
		am Quartalsende		1 000		1 000 €		€
2001	Jahressumme	x	x	36 142	573 763	2 279 384	2 163 674	x
2001	Quartalsmittel	791	28 728	9 036	143 441	569 846	540 919	19 836
2002	Jahressumme	x	x	30 236	498 847	1 958 830	1 843 004	x
2002	Quartalsmittel	656	24 260	7 559	124 712	489 708	460 751	20 186
2003	Jahressumme	x	x	27 014	452 182	1 787 678	1 688 946	x
2003	Quartalsmittel	566	21 508	6 754	113 046	446 920	422 237	20 780
2004	Jahressumme	x	x	25 646	418 329	1 711 543	1 620 663	x
2004	Quartalsmittel	548	19 948	6 412	104 582	427 886	405 166	21 450
2005	Jahressumme	x	x	22 238	374 725	1 519 252	1 434 355	x
2005	Quartalsmittel	494	17 708	5 560	93 681	379 813	358 589	21 449
2006	1. Quartal	454	16 179	4 927	83 736	297 391	281 834	18 381
	2. Quartal	455	17 058	5 362	91 458	383 399	366 356	22 476
	3. Quartal	457	17 728	5 801	96 221	423 193	404 987	23 871
	4. Quartal	450	17 369	5 544	98 346	582 367	559 937	33 529
2006	Jahressumme	x	x	21 634	369 761	1 686 350	1 613 114	x
2006	Quartalsmittel	454	17 084	5 409	92 440	421 588	403 279	24 678
2007	1. Quartal	450	17 024	5 409	91 693	325 535	312 179	19 122
	2. Quartal	450	17 575	5 735	96 333	394 685	376 272	22 457
	3. Quartal	448	17 875	6 123	99 125	464 254	444 198	25 972
	4. Quartal	447	17 339	5 735	103 711	526 903	504 988	30 388
2007	Jahressumme	x	x	23 002	390 862	1 711 377	1 637 637	x
2007	Quartalsmittel	449	17 453	5 751	97 716	427 844	409 409	24 485
2008	1. Quartal	460	17 352	5 484	94 323	354 773	337 027	20 446
	2. Quartal	460	17 846	5 955	100 844	442 493	422 815	24 795
	3. Quartal	456	18 243	6 226	103 131	487 071	465 363	26 699
	4. Quartal	452	17 789	5 827	109 926	576 904	559 742	32 430
2008	Jahressumme	x	x	23 492	408 224	1 861 241	1 784 947	x
2008	Quartalsmittel	457	17 808	5 873	102 056	465 310	446 237	26 129
2009	1. Quartal	471	18 089	5 667	99 139	387 582	372 680	21 426
	2. Quartal	471	18 458	5 964	105 631	468 838	453 118	25 400
	3. Quartal	473	18 815	6 392	107 140	524 282	507 996	27 865
	4. Quartal	469	18 491	6 022	112 199	603 396	584 920	32 632
2009	Jahressumme	x	x	24 045	424 109	1 984 098	1 918 714	x
2009	Quartalsmittel	471	18 463	6 011	106 027	496 025	479 679	26 866
2010	1. Quartal	477	18 181	5 644	99 747	369 967	359 129	20 349
	2. Quartal	478	19 158	6 278	113 348	479 219	465 684	25 014
	3. Quartal	480	19 511	6 704	114 553	543 501	528 435	27 856
	4. Quartal	476	19 109	6 395	120 697	625 513	609 193	32 734
2010	Jahressumme	x	x	25 021	448 345	2 018 200	1 962 441	x
2010	Quartalsmittel	478	18 990	6 255	112 086	504 550	490 610	26 570
2011	1. Quartal	485	18 996	6 118	108 559	404 044	391 101	21 270
	2. Quartal	485	19 365	6 429	116 104	518 406	503 908	26 770
	3. Quartal	480	19 342	6 638	117 639	563 613	549 572	29 139
	4. Quartal	479	19 043	6 162	121 263	681 699	665 884	35 798
2011	Jahressumme	x	x	25 347	463 565	2 167 762	2 110 465	x
2011	Quartalsmittel	482	19 187	6 337	115 891	541 941	527 616	28 246
2012	1. Quartal	486	18 624	5 980	110 788	439 619	427 608	23 605
	2. Quartal	488	19 059	6 159	118 425	491 064	478 812	25 765
	3. Quartal	488	19 249	6 430	119 214	556 320	542 904	28 901
	4. Quartal	488	18 849	6 059	127 016	628 040	614 413	33 320
2012	Jahressumme	x	x	24 628	475 443	2 115 043	2 063 737	x
2012	Quartalsmittel	488	18 945	6 157	118 861	528 761	515 934	27 910
2013	1. Quartal	499	18 811	5 836	116 174	433 358	424 237	23 037
	2. Quartal	500	19 230	6 221	124 651	491 016	478 440	25 534
	3. Quartal	502	19 555	6 640	127 618	569 432	557 748	29 120
	4. Quartal	499	19 199	6 223	133 097	697 713	681 475	36 341
2013	Jahressumme	x	x	24 920	501 540	2 191 519	2 141 900	x
2013	Quartalsmittel	500	19 199	6 230	125 385	547 880	535 475	28 537

**2. Betriebe, tätige Personen im Betrieb, Entgelte und Umsatz in Erschließung von Grundstücken; Bauträger (WZ 41.1)
nach Quartalen**

Quartal Jahr	Betriebe	Tätige Personen im Betrieb	Entgelte	Gesamtumsatz	Gesamtumsatz je tätiger Person im Betrieb
	am Quartalsende		1 000 €		€
2009 1. Quartal	7	199	1 447	6 497	32 648
2. Quartal	7	222	1 522	8 710	39 234
3. Quartal	7	220	1 532	13 932	63 327
4. Quartal	6	194	1 403	13 328	68 701
2009 Jahressumme	x	x	5 904	42 467	x
2009 Quartalsmittel	7	209	1 476	10 617	50 799
2010 1. Quartal	6	182	1 359	3 585	19 698
2. Quartal	6	179	1 400	5 563	31 078
3. Quartal	6	188	1 374	12 810	68 138
4. Quartal	6	184	1 603	19 009	103 310
2010 Jahressumme	x	x	5 736	40 967	x
2010 Quartalsmittel	6	183	1 434	10 242	55 889
2011 1. Quartal	7	242	1 682	4 877	20 153
2. Quartal	7	240	1 558	4 855	20 229
3. Quartal	7	208	1 954	9 147	43 976
4. Quartal	7	211	1 681	39 218	180 962
2011 Jahressumme	x	x	6 875	58 097	x
2011 Quartalsmittel	7	225	1 719	14 524	64 479
2012 1. Quartal	9	251	1 674	14 293	56 944
2. Quartal	9	257	1 740	8 615	33 521
3. Quartal	9	271	1 718	29 438	108 627
4. Quartal	9	260	2 018	15 374	59 131
2012 Jahressumme	x	x	7 150	67 720	x
2012 Quartalsmittel	9	260	1 788	16 930	65 178
2013 1. Quartal	7	219	1 462	8 297	37 886
2. Quartal	7	206	1 530	3 355	16 286
3. Quartal	7	210	1 560	4 086	19 457
4. Quartal	7	195	1 754	17 167	88 036
2013 Jahressumme	x	x	6 306	32 904	x
2013 Quartalsmittel	7	208	1 577	8 226	39 645

3. Betriebe, tätige Personen als Jahresmittel und Entgelte als Jahressumme im Ausbaugewerbe nach Kreisfreien Städten und Landkreisen

Jahr 2013

Kreis-Nr.	Kreisfreie Stadt Landkreis Land	Betriebe	Tätige Personen			Entgelte	
			insgesamt	darunter im Ausbaugewerbe	Anteil im Ausbaugewerbe	insgesamt	je tätiger Person
			Anzahl		%	1 000 €	€
11	Chemnitz, Stadt	42	1 645	1 524	7,9	40 244	26 407
21	Erzgebirgskreis	40	1 582	1 566	8,2	36 121	23 066
22	Mittelsachsen	43	1 852	1 813	9,4	44 863	24 745
23	Vogtlandkreis	32	1 031	1 012	5,3	22 337	22 072
24	Zwickau	34	1 246	1 241	6,5	30 917	24 913
12	Dresden, Stadt	68	2 936	2 904	15,1	88 766	30 567
25	Bautzen	30	1 136	1 118	5,8	28 086	25 122
26	Görlitz	20	836	805	4,2	19 204	23 856
27	Meißen	34	1 282	1 256	6,5	32 756	26 080
28	Sächsische Schweiz- Osterzgebirge	25	1 000	982	5,1	26 226	26 707
13	Leipzig, Stadt	66	2 548	2 507	13,1	71 296	28 439
29	Leipzig	40	1 574	1 526	7,9	37 002	24 248
30	Nordsachsen	27	995	947	4,9	23 724	25 052
	Sachsen	500	19 661	19 199	100	501 540	26 123

4. Geleistete Arbeitsstunden und Umsatz als Jahressumme im Ausbaugewerbe nach Kreisfreien Städten und Landkreisen

Jahr 2013

Kreis-Nr.	Kreisfreie Stadt Landkreis Land	Geleistete Arbeitsstunden		Gesamtumsatz	Davon		Gesamtumsatz je tätiger Person
		insgesamt	je tätiger Person		ausbaugewerblicher Umsatz	sonstiger Umsatz	
		1 000 h	h		1 000 €		€
11	Chemnitz, Stadt	1 853	1 216	197 109	189 690	7 419	129 337
21	Erzgebirgskreis	1 949	1 245	146 510	140 122	6 388	93 557
22	Mittelsachsen	2 458	1 356	187 237	184 129	3 108	103 275
23	Vogtlandkreis	1 357	1 341	94 647	92 294	2 353	93 525
24	Zwickau	1 595	1 285	152 843	150 796	2 047	123 161
12	Dresden, Stadt	3 493	1 203	373 302	365 287	8 015	128 548
25	Bautzen	1 437	1 285	124 182	122 901	1 281	111 075
26	Görlitz	1 143	1 420	77 342	74 473	2 869	96 077
27	Meißen	1 584	1 261	130 429	128 200	2 229	103 845
28	Sächsische Schweiz-Osterzgebirge	1 281	1 304	131 374	127 705	3 668	133 782
13	Leipzig, Stadt	3 263	1 302	301 493	298 355	3 138	120 260
29	Leipzig	2 220	1 455	175 120	172 301	2 819	114 758
30	Nordsachsen	1 288	1 360	99 932	95 647	4 286	105 525
	Sachsen	24 920	1 298	2 191 519	2 141 900	49 618	114 148

5. Betriebe, tätige Personen, Entgelte, geleistete Arbeitsstunden und Umsatz im Ausbaugewerbe nach Kreisfreien Städten und Landkreisen - Veränderung zum Vorjahr (in Prozent)

Jahr 2013

Kreis-Nr.	Kreisfreie Stadt Landkreis Land	Betriebe	Tätige Personen		Entgelte	Geleistete Arbeits- stunden	Gesamt- umsatz	Darunter ausbaugew. Umsatz
			insgesamt	darunter im Ausbau- gewerbe				
11	Chemnitz, Stadt	-	2,4	2,7	6,9	-1,6	7,2	8,4
21	Erzgebirgskreis	-4,8	0,3	0,8	4,7	7,7	2,2	-1,2
22	Mittelsachsen	2,4	-2,3	-1,7	3,9	-1,9	-0,9	0,5
23	Vogtlandkreis	10,3	4,9	4,8	2,0	1,3	3,0	4,2
24	Zwickau	-10,5	-8,3	-8,1	-3,7	-11,3	-1,2	-1,2
12	Dresden, Stadt	7,9	7,3	8,0	14,4	9,6	3,0	3,0
25	Bautzen	3,4	0,8	0,5	5,0	0,9	-0,4	-0,5
26	Görlitz	17,6	10,7	11,0	13,5	12,6	11,4	11,5
27	Meißen	-	2,2	1,9	3,9	0,1	-0,8	-1,2
28	Sächsische Schweiz- Osterzgebirge	-7,4	-0,5	-0,6	3,4	-4,5	12,8	14,0
13	Leipzig, Stadt	4,8	1,7	2,6	6,6	3,2	12,3	12,9
29	Leipzig	5,3	-7,5	-7,6	-6,1	-4,0	-9,0	-8,8
30	Nordsachsen	8,0	4,2	4,4	9,4	1,7	14,7	15,7
	Sachsen	2,5	1,0	1,3	5,5	1,2	3,6	3,8

6. Betriebe, tätige Personen als Jahresmittel und Entgelte als Jahressumme im Ausbaugewerbe sowie Erschließung von Grundstücken; Bauträger nach Wirtschaftszweigen

Jahr 2013

WZ-Nr.	Wirtschaftszweig	Betriebe	Tätige Personen			Entgelte	
			insgesamt	darunter im Ausbaugewerbe	Anteil im Ausbaugew.	insgesamt	je tätiger Person im Ausbaugew.
			Anzahl		%	1 000 €	€
	Ausbaugewerbe	500	19 661	19 199	100	501 540	26 123
43.2	Bauinstallation	359	15 093	14 723	76,7	396 554	26 934
43.21	Elektroinstallation	162	7 302	7 038	36,7	172 627	24 528
43.22	Gas-, Wasser-, Heizungs- sowie Lüftungs- und Klimaanlage-installation	143	5 800	5 728	29,8	155 631	27 170
43.29	Sonstige Bauinstallation	54	1 991	1 957	10,2	68 296	34 898
43.29.1	Dämmung gegen Kälte, Wärme, Schall und Erschütterung	26	887	887	4,6	24 747	27 900
43.29.9	Sonstige Bauinstallation, anderweitig nicht genannt	28	1 104	1 070	5,6	43 549	40 700
43.3	Sonstiger Ausbau	141	4 568	4 476	23,3	104 987	23 456
43.31	Anbringen von Stuckaturen, Gipserei und Verputzerei	12	446	446	2,3	9 908	22 215
43.32	Bautischlerei und Bau-schlosserei	36	1 145	1 127	5,9	24 847	22 047
43.33	Fußboden-, Fliesen- und Plattenlegerei, Tapeziererei	31	816	788	4,1	20 468	25 975
43.34	Malerei und Glaserei	55	1 834	1 822	9,5	42 636	23 401
43.34.1	Maler- und Lackierergewerbe	55	1 834	1 822	9,5	42 636	23 401
43.34.2	Glasergewerbe	-	-	-	-	-	-
43.39	Sonstiger Ausbau, anderweitig nicht genannt	7	327	293	1,5	7 128	24 328
	Bauträger	7	208	-	-	6 306	-
41.1	Erschließung von Grundstücken; Bauträger	7	208	-	-	6 306	-
41.10.1	Erschließung von unbebauten Grundstücken	1
41.10.2	Bauträger für Nichtwohngebäude	-	-	-	-	-	-
41.10.3	Bauträger für Wohngebäude	6

**7. Geleistete Arbeitsstunden und Umsatz als Jahressumme im Ausbaugewerbe sowie Erschließung von Grundstücken;
Bauträger nach Wirtschaftszweigen**

Jahr 2013

WZ-Nr.	Wirtschaftszweig	Geleistete Arbeitsstunden		Gesamtumsatz	Davon		Gesamtumsatz je tätiger Person im Ausbaugew. €
		insgesamt	je tätiger Person im Ausbaugew.		ausbaugewerblicher Umsatz	sonstiger Umsatz	
	Ausbaugewerbe	24 920	1 298	2 191 519	2 141 900	49 618	114 148
43.2	Bauinstallation	18 959	1 288	1 762 901	1 721 803	41 097	119 738
43.21	Elektroinstallation	9 444	1 342	704 246	680 190	24 056	100 063
43.22	Gas-, Wasser-, Heizungs- sowie Lüftungs- und Klimaanlageinstallation	7 114	1 242	784 601	769 732	14 869	136 976
43.29	Sonstige Bauinstallation	2 401	1 227	274 054	271 881	2 172	140 038
43.29.1	Dämmung gegen Kälte, Wärme, Schall und Erschütterung	1 057	1 192	106 691	106 312	379	120 283
43.29.9	Sonstige Bauinstallation, anderweitig nicht genannt	1 344	1 256	167 363	165 570	1 793	156 414
43.3	Sonstiger Ausbau	5 961	1 332	428 618	420 098	8 520	95 759
43.31	Anbringen von Stuckaturen, Gipserei und Verputzerei	561	1 258	26 008	25 892	116	58 314
43.32	Bautischlerei und Bauschlosserei	1 617	1 435	105 890	103 257	2 633	93 957
43.33	Fußboden-, Fliesen- und Plattenlegerei, Tapeziererei	1 017	1 291	97 376	96 304	1 072	123 574
43.34	Malerei und Glaserei	2 428	1 333	161 875	160 559	1 315	88 845
43.34.1	Maler- und Lackierergewerbe	2 428	1 333	161 875	160 559	1 315	88 845
43.34.2	Glasergewerbe	-	-	-	-	-	-
43.39	Sonstiger Ausbau, anderweitig nicht genannt	339	1 157	37 469	34 086	3 384	127 881
	Bauträger	-	-	32 904	-	-	-
41.1	Erschließung von Grundstücken; Bauträger	-	-	32 904	-	-	-
41.10.1	Erschließung von unbebauten Grundstücken	-	-	-	-	-	-
41.10.2	Bauträger für Nichtwohngebäude	-	-	-	-	-	-
41.10.3	Bauträger für Wohngebäude	-	-	-	-	-	-

8. Betriebe, tätige Personen, Entgelte, geleistete Arbeitsstunden und Umsatz im Ausbaugewerbe sowie Erschließung von Grundstücken; Bauträger nach Wirtschaftszweigen - Veränderung zum Vorjahr (in Prozent)

Jahr 2013

WZ-Nr.	Wirtschaftszweig	Betriebe	Tätige Personen		Entgelte	Geleistete Arbeitsstunden	Gesamtumsatz	Darunter ausbaugew. Umsatz
			insgesamt	darunter im Ausbaugewerbe				
	Ausbaugewerbe	2,5	1,0	1,3	5,5	1,2	3,6	3,8
43.2	Bauinstallation	0,3	-0,2	0,1	5,0	0,3	1,6	1,7
43.21	Elektroinstallation	1,3	-1,3	-1,2	3,7	1,0	-2,5	-3,0
43.22	Gas-, Wasser-, Heizungs- sowie Lüftungs- und Klimaanlageinstallation	2,1	2,2	2,7	9,1	1,8	7,7	8,2
43.29	Sonstige Bauinstallation	-8,5	-2,7	-2,7	-0,5	-6,4	-3,5	-2,9
43.29.1	Dämmung gegen Kälte, Wärme, Schall und Erschütterung	-10,3	-0,1	-0,1	2,5	-3,6	-8,6	-8,5
43.29.9	Sonstige Bauinstallation, anderweitig nicht genannt	-6,7	-4,6	-4,7	-2,2	-8,5	0,1	1,1
43.3	Sonstiger Ausbau	8,5	5,3	5,7	7,4	4,0	12,7	13,1
43.31	Anbringen von Stuckaturen, Gipserei und Verputzerei	-14,3	-8,6	-8,6	-10,3	-9,7	-15,3	-14,1
43.32	Bautischlerei und Bau-schlosserei	24,1	21,8	20,7	25,5	20,3	23,4	23,1
43.33	Fußboden-, Fliesen- und Plattenlegerei, Tapeziererei	6,9	1,0	4,4	8,2	3,8	15,5	16,8
43.34	Malerei und Glaserei	7,8	0,7	0,7	1,6	-2,3	10,3	10,3
43.34.1	Maler- und Lackierergewerbe	7,8	0,7	0,7	1,6	-2,3	10,3	10,3
43.34.2	Glasergerbe	x	x	x	x	x	x	x
43.39	Sonstiger Ausbau, anderweitig nicht genannt	-	15,5	17,7	18,2	13,0	14,4	16,5
	Bauträger	-22,2	-20,0	-	-11,8	-	-51,4	-
41.1	Erschließung von Grundstücken; Bauträger	-22,2	-20,0	-	-11,8	-	-51,4	-
41.10.1	Erschließung von unbebauten Grundstücken	-	-	-	-	-	-	-
41.10.2	Bauträger für Nichtwohngebäude	x	x	x	x	x	x	x
41.10.3	Bauträger für Wohngebäude	33,3	-	-	-	-	-	-

9. Betriebe, tätige Personen, geleistete Arbeitsstunden, Entgelte und Umsatz im Ausbaugewerbe nach Wirtschaftszweigen und Beschäftigtengrößenklassen

Jahr 2013

Jahr 2013						
Größenklasse nach der Zahl der tätigen Personen	Betriebe	Tätige Personen	Geleistete Arbeits- stunden	Entgelte	Gesamt- umsatz	Darunter ausbaugew. Umsatz
	Jahresmittel		1 000	1 000 €		
Ausbaugewerbe (43.2 und 43.3)						
1 - 19	62	894	1 192	22 146	113 651	102 379
20 - 49	336	10 263	13 426	255 264	1 127 863	1 109 542
50 - 99	86	5 674	7 107	157 022	659 403	647 617
100 - 199	15
200 - 499	2
500 und mehr	-	-	-	-	-	-
Ingesamt	500	19 199	24 920	501 540	2 191 519	2 141 900
Bauinstallation (43.2)						
1 - 19	38
20 - 49	235	7 214	9 353	184 141	843 654	831 556
50 - 99	71	4 749	5 912	134 561	554 051	543 413
100 - 199	14
200 - 499	2
500 und mehr	-	-	-	-	-	-
Zusammen	359	14 723	18 959	396 554	1 762 901	1 721 803
Sonstiger Ausbau (43.3)						
1 - 19	24
20 - 49	101	3 049	4 074	71 123	284 209	277 986
50 - 99	15	925	1 195	22 461	105 352	104 204
100 - 199	1
200 - 499	-	-	-	-	-	-
500 und mehr	-	-	-	-	-	-
Zusammen	141	4 476	5 961	104 987	428 618	420 098

10. Betriebe, tätige Personen, geleistete Arbeitsstunden, Entgelte und Umsatz im Ausbaugewerbe nach Wirtschaftszweigen und Beschäftigtengrößenklassen - Veränderung zum Vorjahr (in Prozent)

Jahr 2013

Größenklasse nach der Zahl der tätigen Personen	Betriebe	Tätige Personen	Geleistete Arbeitsstunden	Entgelte	Gesamtumsatz	Darunter ausbaugew. Umsatz
Ausbaugewerbe (43.2 und 43.3)						
1 - 19	5,1	3,5	3,0	2,4	6,4	10,0
20 - 49	2,4	2,1	0,5	4,3	4,2	4,3
50 - 99	2,4	1,5	3,2	6,3	3,3	4,1
100 - 199	-
200 - 499	-
500 und mehr	-	-	-	-	-	-
Ingesamt	2,5	1,3	1,2	5,5	3,6	3,8
Bauinstallation (43.2)						
1 - 19	-11,6
20 - 49	2,2	1,1	-0,2	3,4	2,8	2,9
50 - 99	1,4	2,1	4,6	7,6	1,7	2,5
100 - 199	-
200 - 499	-
500 und mehr	-	-	-	-	-	-
Zusammen	0,3	0,1	0,3	5,0	1,6	1,7
Sonstiger Ausbau (43.3)						
1 - 19	50,0
20 - 49	3,1	4,7	2,4	6,7	8,4	8,9
50 - 99	-	-1,1	-3,4	-1,0	13,1	13,5
100 - 199	-
200 - 499	-
500 und mehr	-	-	-	-	-	-
Zusammen	8,5	5,7	4,0	7,4	12,7	13,1

11. Betriebe, tätige Personen, geleistete Arbeitsstunden, Entgelte und Umsatz in Handwerksbetrieben im Ausbaugewerbe nach Kreisfreien Städten und Landkreisen

Jahr 2013							
Kreis-Nr.	Kreisfreie Stadt Landkreis Land	Hand- werks- betriebe	Tätige Personen	Geleistete Arbeits- stunden	Entgelte	Gesamt- umsatz	Darunter ausbaugewerbl. Umsatz
Jahresmittel			1 000		1 000 €		
11	Chemnitz, Stadt	36	1 329	1 564	33 185	168 734	161 366
21	Erzgebirgskreis	35	1 416	1 695	32 772	136 360	129 973
22	Mittelsachsen	34	1 538	2 048	37 725	153 477	150 919
23	Vogtlandkreis	28
24	Zwickau	32
12	Dresden, Stadt	53	2 241	2 777	62 205	262 885	256 099
25	Bautzen	24	1 012	1 275	24 983	113 954	112 680
26	Görlitz	18
27	Meißen	32
28	Sächsische Schweiz- Osterzgebirge	21	781	1 018	19 142	98 243	94 776
13	Leipzig, Stadt	50	1 836	2 485	46 196	205 343	202 372
29	Leipzig	33	1 312	1 950	32 196	145 546	142 962
30	Nordsachsen	21	773	1 072	18 830	75 735	71 450
Sachsen		417	16 254	21 153	405 099	1 788 341	1 741 281

12. Betriebe, tätige Personen, geleistete Arbeitsstunden, Entgelte und Umsatz in Handwerksbetrieben im Ausbaugewerbe nach Kreisfreien Städten und Landkreisen - Veränderung zum Vorjahr (in Prozent)

Jahr 2013

Kreis-Nr.	Kreisfreie Stadt Landkreis Land	Hand- werks- betriebe	Tätige Personen	Geleistete Arbeits- stunden	Entgelte	Gesamt- umsatz	Darunter ausbaugewerbl. Umsatz
11	Chemnitz, Stadt	-	1,0	-3,0	4,8	3,4	4,6
21	Erzgebirgskreis	-7,9
22	Mittelsachsen	-	-4,2	-3,4	3,0	-1,9	-1,2
23	Vogtlandkreis	3,7
24	Zwickau	-8,6
12	Dresden, Stadt	6,0	4,1	9,9	8,6	-4,4	-4,2
25	Bautzen	-4,0	-1,0	-0,8	2,9	-3,0	-3,1
26	Görlitz	20,0
27	Meißen	-
28	Sächsische Schweiz- Osterzgebirge	-	5,7	3,1	10,3	25,2	27,8
13	Leipzig, Stadt	4,2	-1,1	0,8	6,6	3,0	3,3
29	Leipzig	6,5	-7,1	-3,4	-4,9	-0,7	-0,3
30	Nordsachsen	-	-1,8	-4,1	1,7	3,7	4,1
	Sachsen	1,0	-0,7	0,2	3,7	1,0	1,1

13. Betriebe, tätige Personen, geleistete Arbeitsstunden, Entgelte und Umsatz in Handwerksbetrieben im Ausbaugewerbe sowie Erschließung von Grundstücken; Bauträger nach Wirtschaftszweigen

							Jahr 2013
WZ-Nr.	Wirtschaftszweig	Handwerksbetriebe	Tätige Personen	Geleistete Arbeitsstunden	Entgelte	Gesamtumsatz	Darunter ausbaugewerbl. Umsatz
		Jahresmittel		1 000	1000 €		
Ausbaugewerbe		417	16 254	21 153	405 099	1 788 341	1 741 281
43.2	Bauinstallation	315	12 945	16 880	328 603	1 490 432	1 451 452
43.21	Elektroinstallation	159	6 905	9 230	167 875	691 220	667 164
43.22	Gas-, Wasser-, Heizungs- sowie Lüftungs- und Klimaanlageinstallation	133	5 254	6 722	138 619	698 558	685 061
43.29	Sonstige Bauinstallation	23	786	929	22 110	100 654	99 227
43.29.1	Dämmung gegen Kälte, Wärme, Schall und Erschütterung	16	486	558	13 025	62 709	62 565
43.29.9	Sonstige Bauinstallation, anderweitig nicht genannt	7	301	371	9 084	37 945	36 662
43.3	Sonstiger Ausbau	102	3 309	4 272	76 496	297 909	289 829
43.31	Anbringen von Stuckaturen, Gipserei und Verputzerei	11
43.32	Bautischlerei und Bau-schlosserei	22	618	834	13 462	59 093	56 709
43.33	Fußboden-, Fliesen- und Plattenlegerei, Tapeziererei	8
43.34	Malerei und Glaserei	54
43.34.1	Maler- und Lackierergewerbe	54
43.34.2	Glasergewerbe	-	-	-	-	-	-
43.39	Sonstiger Ausbau, anderweitig nicht genannt	7	293	339	7 128	37 469	34 086
Erschließung von Grundstücken; Bauträger		-	-	-	-	-	-
41.1	Erschließung von Grundstücken; Bauträger	-	-	-	-	-	-
41.10.1	Erschließung von unbebauten Grundstücken	-	-	-	-	-	-
41.10.2	Bauträger für Nichtwohngebäude	-	-	-	-	-	-
41.10.3	Bauträger für Wohngebäude	-	-	-	-	-	-

14. Betriebe, tätige Personen, geleistete Arbeitsstunden, Entgelte und Umsatz in Handwerksbetrieben im Ausbaugewerbe sowie Erschließung von Grundstücken; Bauträger nach Wirtschaftszweigen
- Veränderung zum Vorjahr (in Prozent)

Jahr 2013

WZ-Nr.	Wirtschaftszweig	Handwerksbetriebe	Tätige Personen	Geleistete Arbeitsstunden	Entgelte	Gesamtumsatz	Darunter ausbaugewerbl. Umsatz
	Ausbaugewerbe	1,0	-0,7	0,2	3,7	1,0	1,1
43.2	Bauinstallation	0,3	-1,0	0,6	3,9	-0,2	-0,2
43.21	Elektroinstallation	1,9	-0,4	1,5	4,8	0,4	-0,1
43.22	Gas-, Wasser-, Heizungs- sowie Lüftungs- und Klimaanlageinstallation	0,8	-0,8	0,8	4,7	-0,8	-0,3
43.29	Sonstige Bauinstallation	-11,5	-7,0	-8,7	-6,0	-0,6	-0,5
43.29.1	Dämmung gegen Kälte, Wärme, Schall und Erschütterung	-15,8	-12,1	-14,5	-10,6	-6,7	-6,8
43.29.9	Sonstige Bauinstallation, anderweitig nicht genannt	-	3,1	1,6	1,4	11,6	12,5
43.3	Sonstiger Ausbau	3,0	0,6	-1,3	2,6	7,5	8,0
43.31	Anbringen von Stuckaturen, Gipserei und Verputzerei	-8,3
43.32	Bautischlerei und Bau-schlosserei	4,8	3,0	3,2	6,6	7,9	7,0
43.33	Fußboden-, Fliesen- und Plattenlegerei, Tapeziererei	-11,1
43.34	Malerei und Glaserei	8,0
43.34.1	Maler- und Lackierergewerbe	8,0
43.34.2	Glasergewerbe	-	-	-	-	-	-
43.39	Sonstiger Ausbau, anderweitig nicht genannt	-	17,7	13,0	18,2	14,4	16,5
	Erschließung von Grundstücken; Bauträger	-	-	-	-	-	-
41.1	Erschließung von Grundstücken; Bauträger	-	-	-	-	-	-
41.10.1	Erschließung von unbebauten Grundstücken	-	-	-	-	-	-
41.10.2	Bauträger für Nichtwohngebäude	-	-	-	-	-	-
41.10.3	Bauträger für Wohngebäude	-	-	-	-	-	-

15. Jahresergebnisse für das Baugewerbe in Sachsen im Jahr 2013 nach Wirtschaftszweigen
- Betriebe mit allgemein 20 und mehr tätigen Personen

Jahr 2013

WZ-Nr.	Wirtschaftszweig	Betriebe	Tätige Personen im Betrieb	Geleistete Arbeits- stunden ¹⁾	Entgelte	Gesamt- umsatz
				Jahresmittel		
	Baugewerbe	1 076	50 101	59 873	1 365 375	6 411 757
41	Hochbau	186	8 776	9 648	238 621	1 477 207
41.1	Erschließung von Grundstücken; Bauträger	7	208	-	6 308	32 903
41.10.1	Erschließung von unbebauten Grundstücke	1	.	-	.	.
41.10.2	Bauträger für Nichtwohngebäude	-	-	-	-	-
41.10.3	Bauträger für Wohngebäude	6	.	-	.	.
41.2	Bau von Gebäuden	179	8 568	9 648	232 313	1 444 303
41.20.1	Bau von Gebäuden (ohne Fertigteilbau)	175
41.20.2	Errichtung von Fertigteilbauten	4
42	Tiefbau	197	12 526	14 446	375 357	1 703 732
42.1	Bau von Straßen, Bahnverkehrsstrecken	104	7 937	9 296	253 075	1 160 298
42.11	Bau von Straßen	82	5 227	6 119	150 387	740 514
42.12	Bau von Bahnverkehrsstrecken	18
42.13	Brücken- und Tunnelbau	4
42.2	Leitungstiefbau und Kläranlagenbau	62	2 969	3 338	81 222	332 859
42.21	Rohrleitungstiefbau, Brunnenbau und Kläranlagenbau	44	2 092	2 347	55 463	227 887
42.22	Kabelnetzleitungstiefbau	18	877	991	25 759	104 971
42.9	Sonstiger Tiefbau	32	1 620	1 812	41 060	210 575
42.91	Wasserbau	1
42.99	Sonstiger Tiefbau anderweitig nicht genannt	31
43	Vorbereitende Baustellenarbeiten, Bau- installation und sonstiges Ausbaugewerbe	693	28 800	35 779	751 397	3 230 817
43.1	Abbrucharbeiten und vorbereitende Baustellenarbeiten	21	1 521	1 312	48 360	172 940
43.11	Abbrucharbeiten	9	331	405	8 124	41 177
43.12	Vorbereitende Baustellenarbeiten	12	1 190	907	40 236	131 762
43.13	Test- und Suchbohrung	-	-	-	-	-
43.2	Bauinstallation	359	15 093	18 959	396 556	1 762 901
43.21	Elektroinstallation	162	7 302	9 444	172 627	704 247
43.22	Gas-, Wasser-, Heizungs- sowie Lüftungs- und Klimaanlageinstallation	143	5 800	7 114	155 632	784 600
43.29	Sonstige Bauinstallation	54	1 991	2 401	68 297	274 054
43.29.1	Dämmung gegen Kälte, Wärme, Schall und Erschütterung	26	887	1 057	24 747	106 691
43.29.9	Sonstige Bauinstallation, a. n. g.	28	1 104	1 344	43 550	167 363
43.3	Sonstiger Ausbau	141	4 568	5 963	104 988	428 618
43.31	Anbringen von Stuckaturen, Gipserei und Verputzerei	12	446	562	9 908	26 009
43.32	Bautischlerei und Bauschlosserei	36	1 145	1 617	24 848	105 890
43.33	Fußboden-, Fliesen- und Plattenlegerei, Tapeziererei	31	816	1 017	20 468	97 377
43.34	Malerei und Glaserei	55	1 834	2 429	42 636	161 874
43.34.1	Maler und Lackierergewerbe	55	1 834	2 429	42 636	161 874
43.34.2	Glasergewerbe	-	-	-	-	-
43.39	Sonstiger Ausbau, anderweitig nicht genannt	7	327	338	7 128	37 468
43.9	Sonstige spezialisierte Bautätigkeiten	172	7 618	9 545	201 493	866 358
43.91	Dachdeckerei und Zimmerei	42	1 410	1 762	34 718	161 612
43.91.1	Dachdeckerei und Bauspenglerei	36	1 236	1 550	30 023	.
43.91.2	Zimmerei und Ingenieurholzbau	6	174	212	4 695	.
43.99	Sonstige spezialisierte Bautätigkeiten a. n. g.	130	6 208	7 783	166 775	704 745
43.99.1	Gerüstbau	26	939	1 211	23 970	65 679
43.99.2	Schornstein-, Feuerungs- und Industrieofenbau	4	188	209	6 083	21 830
43.99.9	Baugewerbe a. n. g.	100	5 081	6 363	136 722	617 236

1) In der WZ-Gruppe 41.1 Erschließung von Grundstücken; Bauträger werden keine geleisteten Arbeitsstunden erhoben

16. Jahresergebnisse für das Baugewerbe in Sachsen im Jahr 2013 nach Wirtschaftszweigen - Veränderung zum Vorjahr
(in Prozent) - Betriebe mit allgemein 20 und mehr tätigen Personen

Jahr 2013

WZ-Nr.	Wirtschaftszweig	Betriebe	Tätige Personen im Betrieb	Geleistete Arbeitsstunden ¹⁾	Entgelte	Gesamtumsatz
	Baugewerbe	2,3	0,1	0,2	3,0	2,6
41	Hochbau	0,7	-4,5	-5,4	-4,3	-3,2
41.1	Erschließung von Grundstücken; Bauträger	-22,2	-20,1	-	-11,8	-51,4
41.10.1	Erschließung von unbebauten Grundstücke	-	-	-	-	-
41.10.2	Bauträger für Nichtwohngebäude	-	-	-	-	-
41.10.3	Bauträger für Wohngebäude	-25,0	-	-	-	-
41.2	Bau von Gebäuden	1,9	-4,0	-5,4	-4,1	-0,9
41.20.1	Bau von Gebäuden (ohne Fertigteilbau)	2,0	-	-	-	-
41.20.2	Errichtung von Fertigteilbauten	-5,9	-	-	-	-
42	Tiefbau	3,4	1,6	2,0	4,2	5,8
42.1	Bau von Straßen, Bahnverkehrsstrecken	-1,2	-0,5	0,8	3,8	5,5
42.11	Bau von Straßen	-3,0	-1,9	-0,9	1,2	-2,0
42.12	Bau von Bahnverkehrsstrecken	7,4	-	-	-	-
42.13	Brücken- und Tunnelbau	-	-	-	-	-
42.2	Leitungstiefbau und Kläranlagenbau	5,6	1,3	0,6	-0,9	4,1
42.21	Rohrleitungstiefbau, Brunnenbau und Kläranlagenbau	2,3	2,4	3,7	2,4	2,3
42.22	Kabelnetzleitungstiefbau	14,5	-1,3	-6,0	-7,4	8,3
42.9	Sonstiger Tiefbau	16,5	14,5	11,5	19,0	10,4
42.91	Wasserbau	-	-	-	-	-
42.99	Sonstiger Tiefbau anderweitig nicht genannt	17,1	-	-	-	-
43	Vorbereitende Baustellenarbeiten, Bauinstallation und sonstiges Ausbaugewerbe	2,4	1,0	1,1	4,9	3,7
43.1	Abbrucharbeiten und vorbereitende Baustellenarbeiten	1,2	-7,2	-11,9	1,9	5,0
43.11	Abbrucharbeiten	23,3	24,0	18,8	9,9	11,0
43.12	Vorbereitende Baustellenarbeiten	-11,5	-13,3	-21,0	0,4	3,2
43.13	Test- und Suchbohrung	-	-	-	-	-
43.2	Bauinstallation	0,3	-0,2	0,3	5,0	1,6
43.21	Elektroinstallation	1,7	-1,3	1,0	3,7	-2,5
43.22	Gas-, Wasser-, Heizungs- sowie Lüftungs- und Klimaanlageinstallation	2,0	2,2	1,8	9,1	7,7
43.29	Sonstige Bauinstallation	-7,3	-2,7	-6,4	-0,5	-3,5
43.29.1	Dämmung gegen Kälte, Wärme, Schall und Erschütterung	-8,8	-0,1	-3,6	2,5	-8,6
43.29.9	Sonstige Bauinstallation, a. n. g.	-5,8	-4,6	-8,4	-2,2	0,1
43.3	Sonstiger Ausbau	8,7	5,3	4,1	7,4	12,7
43.31	Anbringen von Stuckaturen, Gipserei und Verputzerei	-14,3	-8,7	-9,4	-10,3	-15,3
43.32	Bautischlerei und Bauschlosserei	25,0	21,9	20,3	25,5	23,4
43.33	Fußboden-, Fliesen- und Plattenlegerei, Tapeziererei	7,0	1,1	3,8	8,2	15,5
43.34	Malerei und Glaserei	7,8	0,7	-2,3	1,6	10,3
43.34.1	Maler und Lackierergewerbe	7,8	0,7	-2,3	1,6	10,3
43.34.2	Glasergewerbe	-	-	-	-	-
43.39	Sonstiger Ausbau, anderweitig nicht genannt	-	15,8	12,3	18,2	14,4
43.9	Sonstige spezialisierte Bautätigkeiten	2,2	2,7	2,8	4,1	3,5
43.91	Dachdeckerei und Zimmerei	4,3	0,1	-1,5	0,9	5,5
43.91.1	Dachdeckerei und Bauspenglerei	6,7	1,8	1,2	1,7	-
43.91.2	Zimmerei und Ingenieurholzbau	-7,4	-10,7	-17,5	-3,8	-
43.99	Sonstige spezialisierte Bautätigkeiten a. n. g.	1,6	3,3	3,8	4,8	3,1
43.99.1	Gerüstbau	-	-5,2	-4,6	1,8	6,1
43.99.2	Schornstein-, Feuerungs- und Industrieofenbau	-	-2,2	-0,9	0,2	19,3
43.99.9	Baugewerbe a. n. g.	2,0	5,3	5,7	5,5	2,3

1) In der WZ-Gruppe 41.1 Erschließung von Grundstücken; Bauträger werden keine geleisteten Arbeitsstunden erhoben

Verzeichnis der Wirtschaftszweige im Ausbaugewerbe sowie Erschließung von Grundstücken; Bauträger

WZ-Nr.	Wirtschaftszweig
	Ausbaugewerbe
43.2	Bauinstallation
43.21	Elektroinstallation
43.22	Gas-, Wasser-, Heizungs- sowie Lüftungs- und Klimaanlageinstallation
43.29	Sonstige Bauinstallation
43.29.1	Dämmung gegen Kälte, Wärme, Schall und Erschütterung
43.29.2	Sonstige Bauinstallation, anderweitig nicht genannt
43.3	Sonstiger Ausbau
43.31	Anbringen von Stuckaturen, Gipserei und Verputzerei
43.32	Bautischlerei und Bauschlosserei
43.33	Fußboden-, Fliesen- und Plattenlegerei, Tapeziererei
43.34	Malerei und Glaserei
43.34.1	Maler- und Lackierergewerbe
43.34.2	Glasergewerbe
43.39	Sonstiger Ausbau, anderweitig nicht genannt
	Bauträger
41.1	Erschließung von Grundstücken; Bauträger
41.10.1	Erschließung von unbebauten Grundstücken
41.10.2	Bauträger für Nichtwohngebäude
41.10.3	Bauträger für Wohngebäude

Abb. 1 Stellung Sachsens im Ausbaugewerbe in der Bundesrepublik Deutschland 2011 bis 2013
Betriebe mit 20 und mehr tätigen Personen

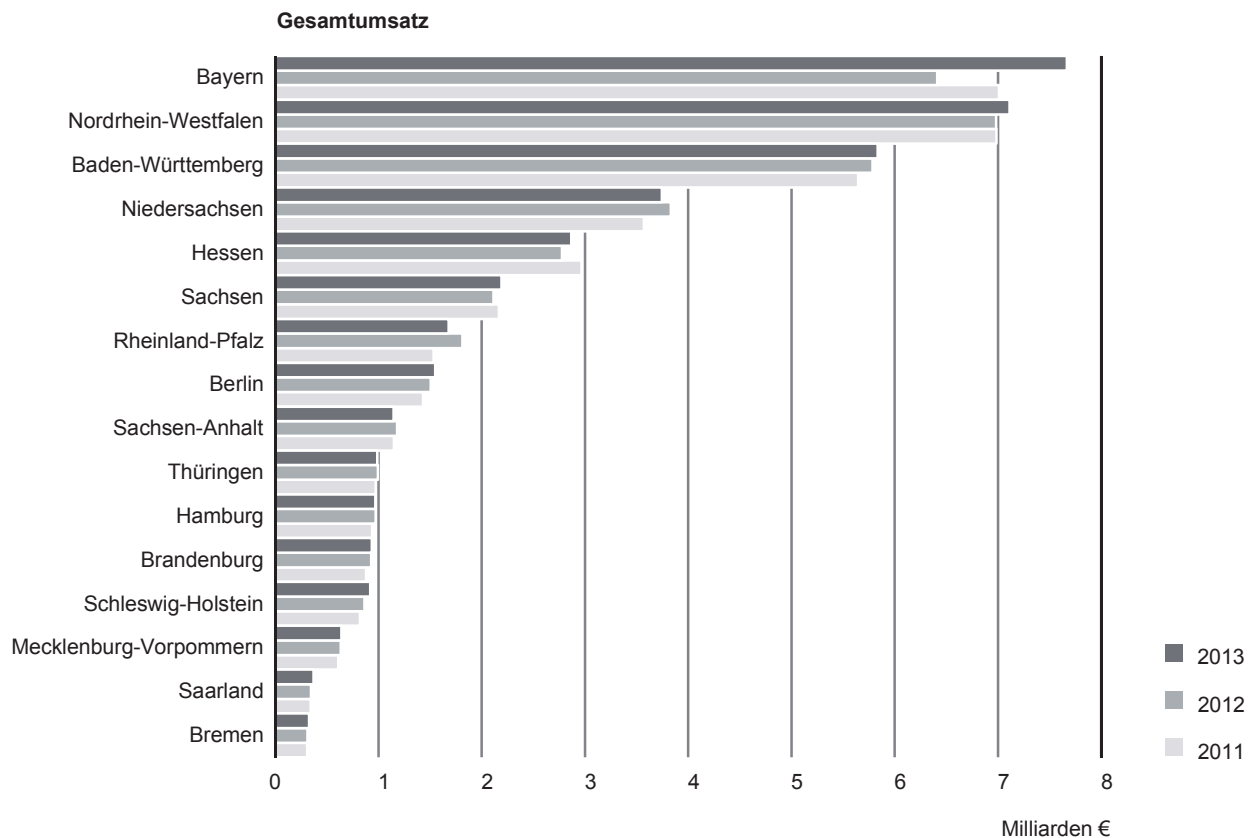
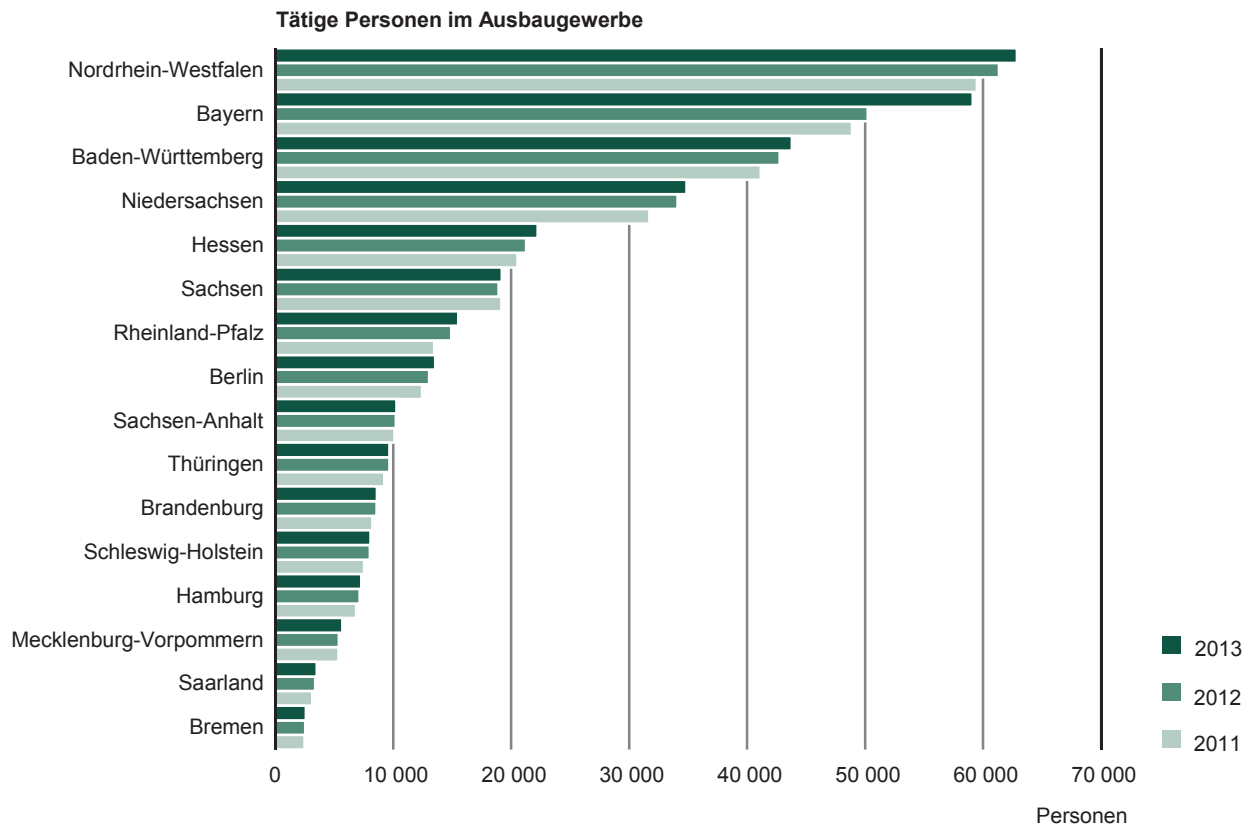
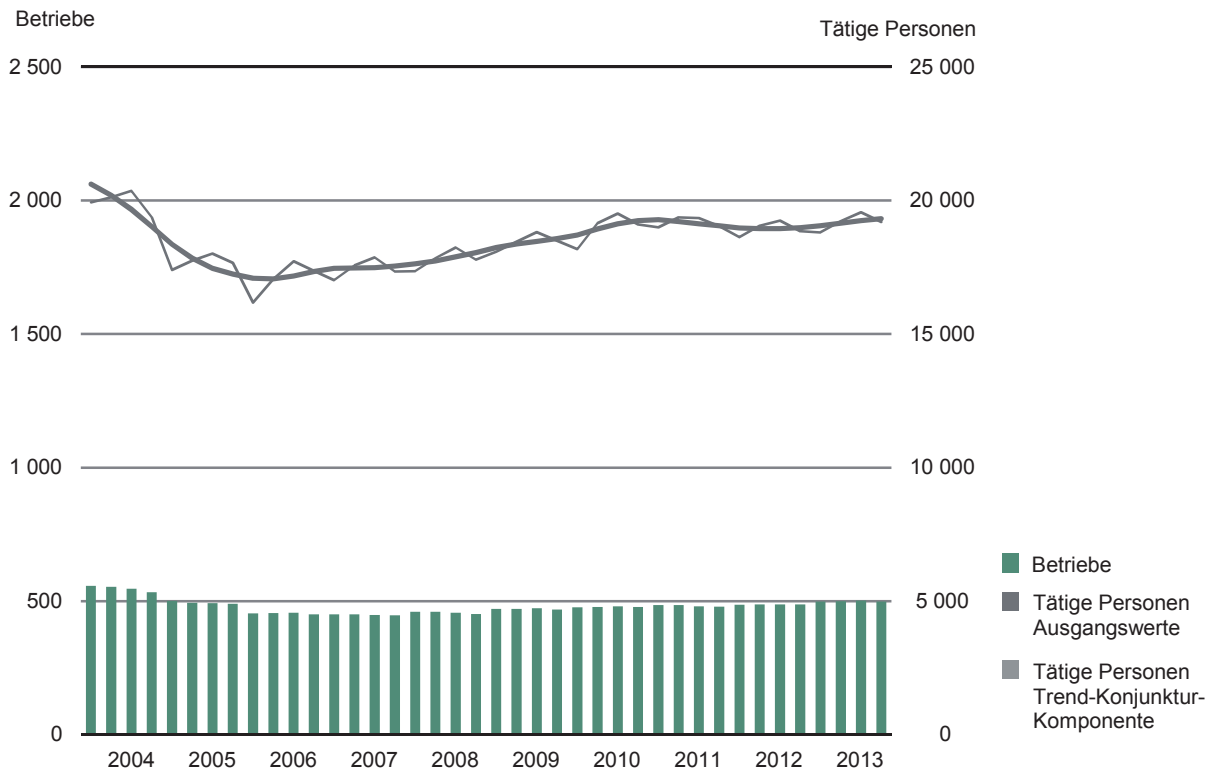
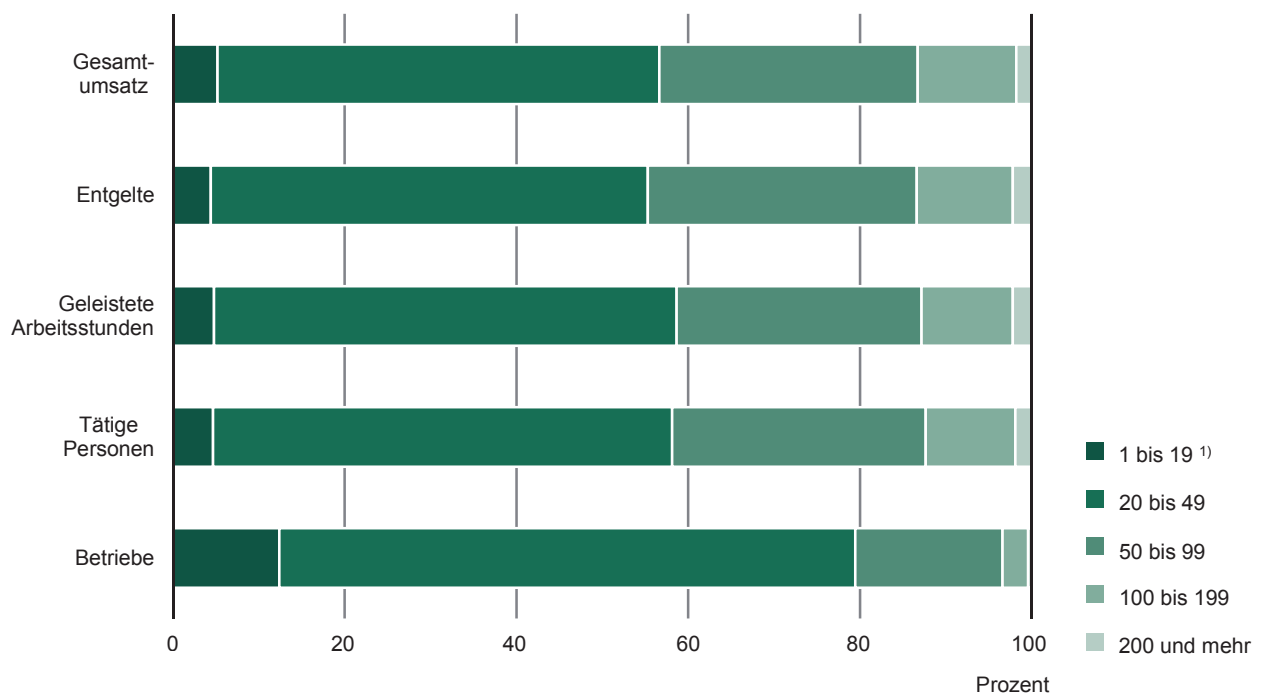


Abb. 2 Betriebe und tätige Personen im Ausbaugewerbe 2004 bis 2013

Betriebe mit 20 und mehr tätigen Personen

**Abb. 3 Ausbaugewerbe 2013 nach Beschäftigtengrößenklassen**

Betriebe mit 20 und mehr tätigen Personen



1) nur Betriebe von Mehrbetriebs- und Mehrländerunternehmen und Arbeitsgemeinschaften

Abb. 4 Entgelte im Ausbaugewerbe 2004 bis 2013
Betriebe mit 20 und mehr tätigen Personen

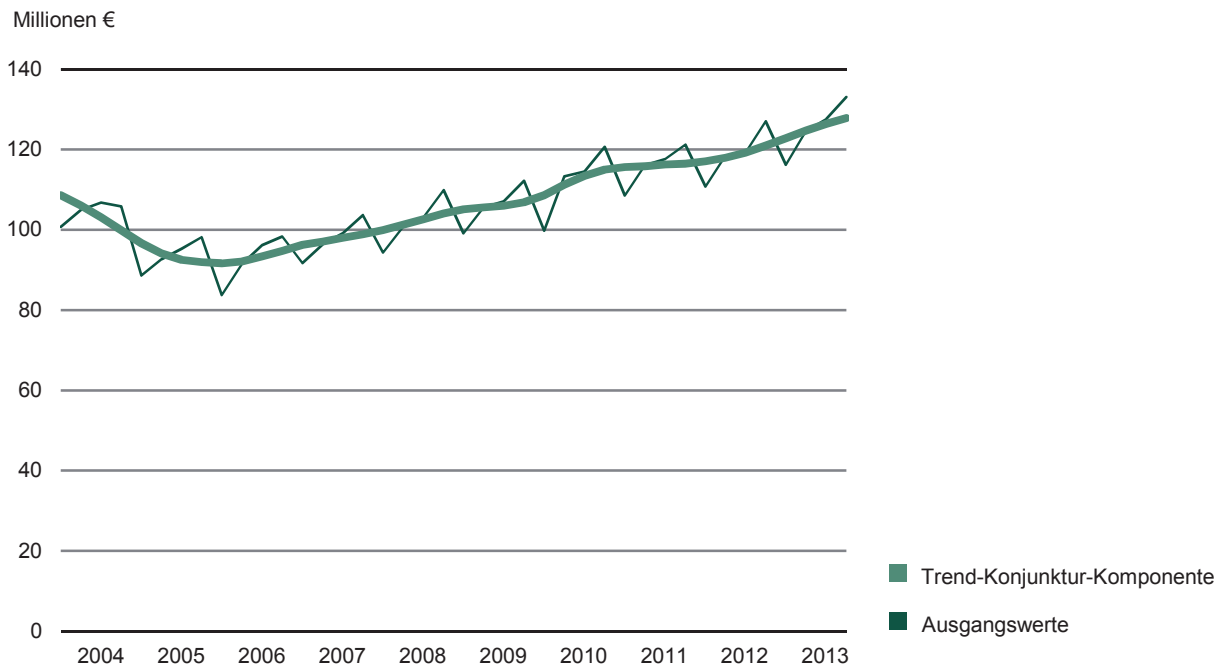


Abb. 5 Entgelte je tätiger Person im Ausbaugewerbe 2004 bis 2013
Betriebe mit 20 und mehr tätigen Personen

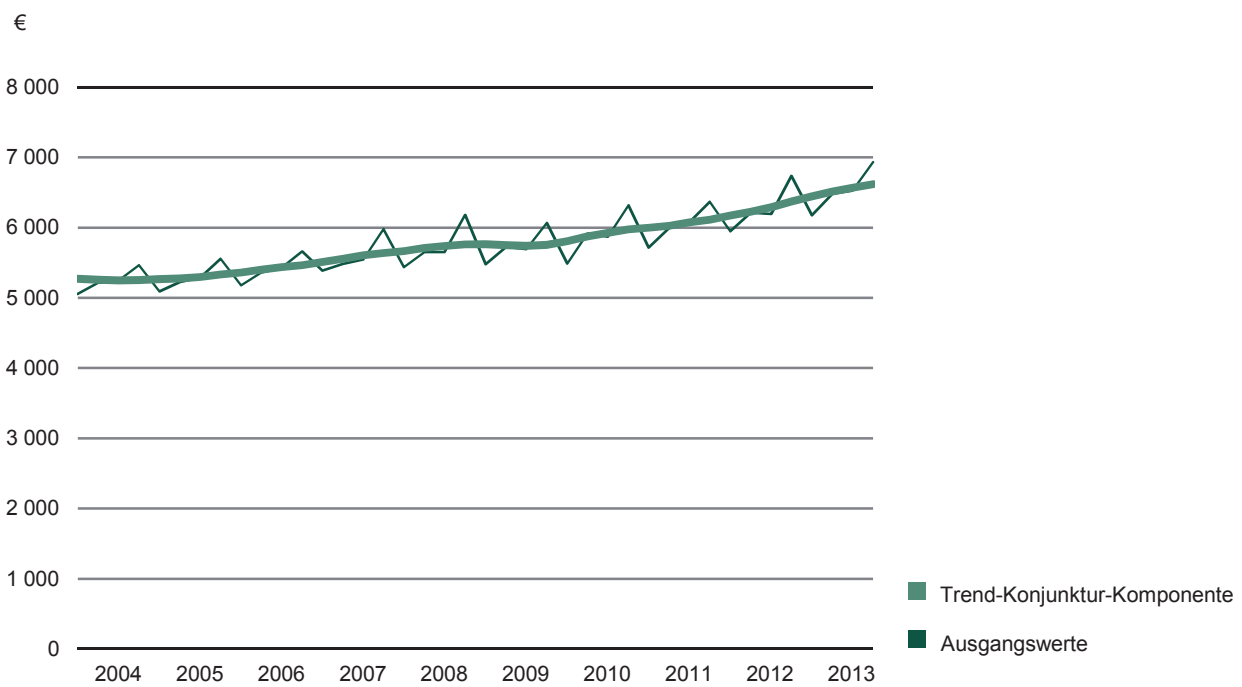


Abb. 6 Gesamtumsatz im Ausbaugewerbe 2004 bis 2013
Betriebe mit 20 und mehr tätigen Personen

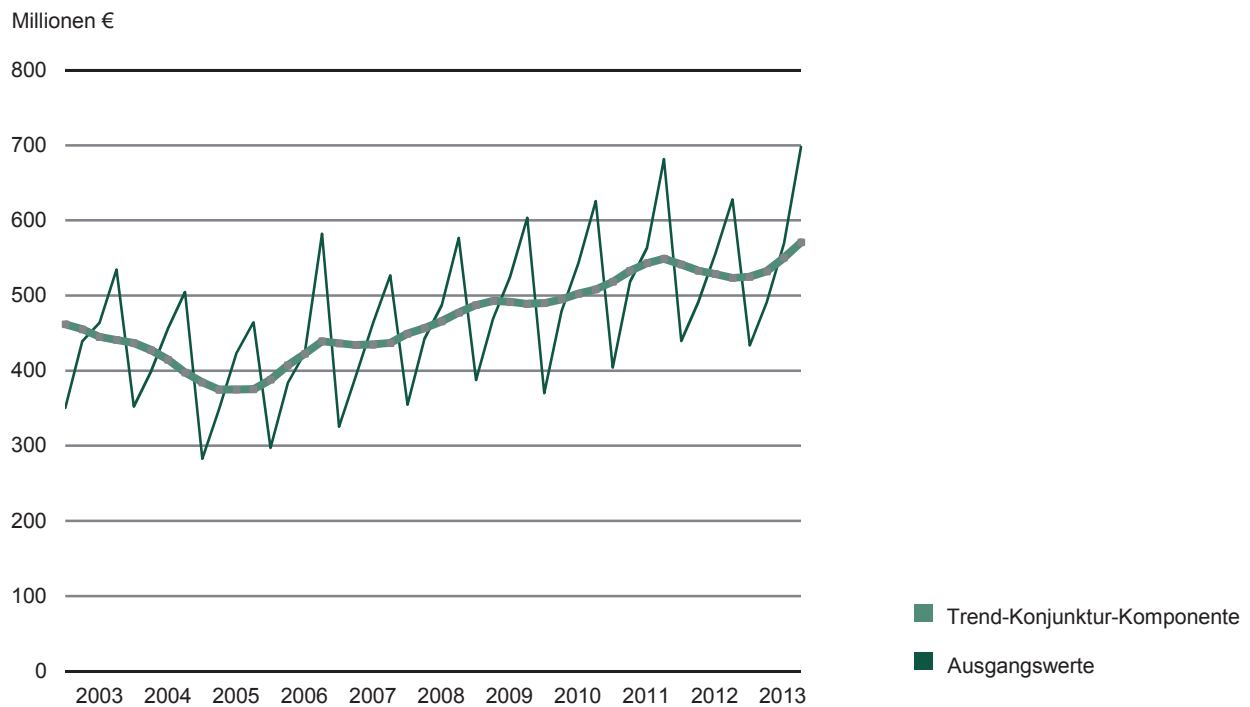


Abb. 7 Gesamtumsatz je tätiger Person im Ausbaugewerbe 2004 bis 2013
Betriebe mit 20 und mehr tätigen Personen

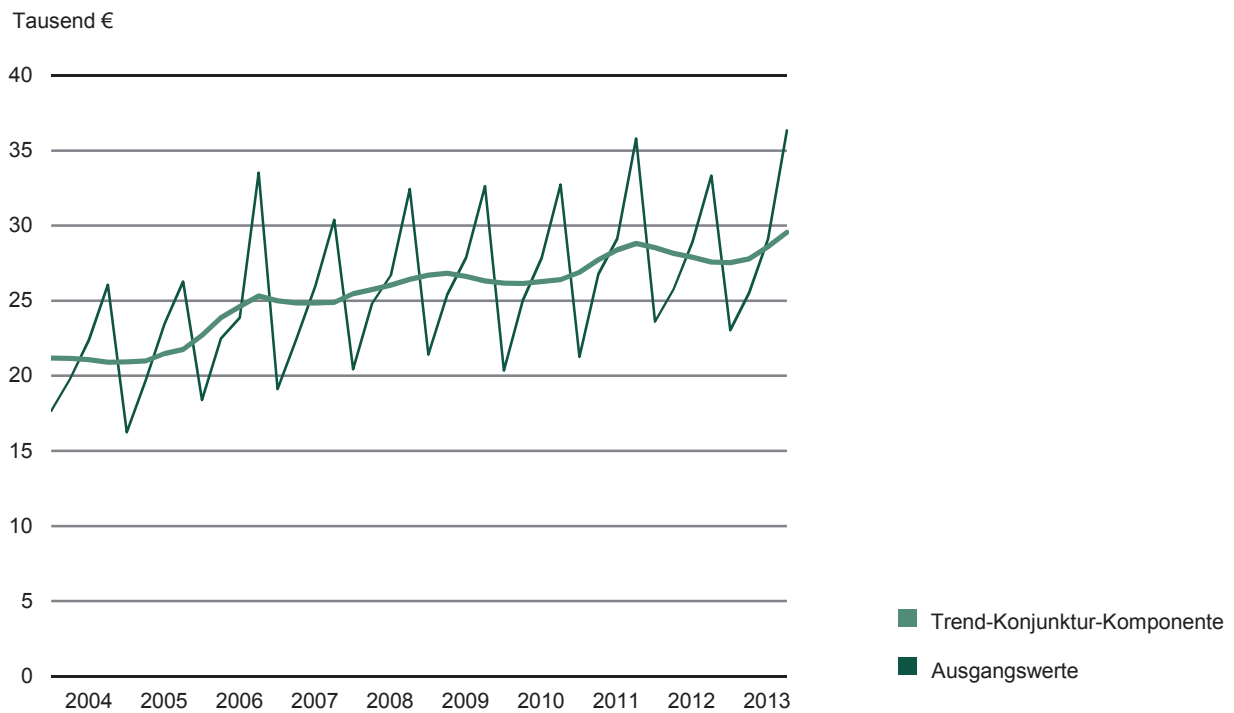
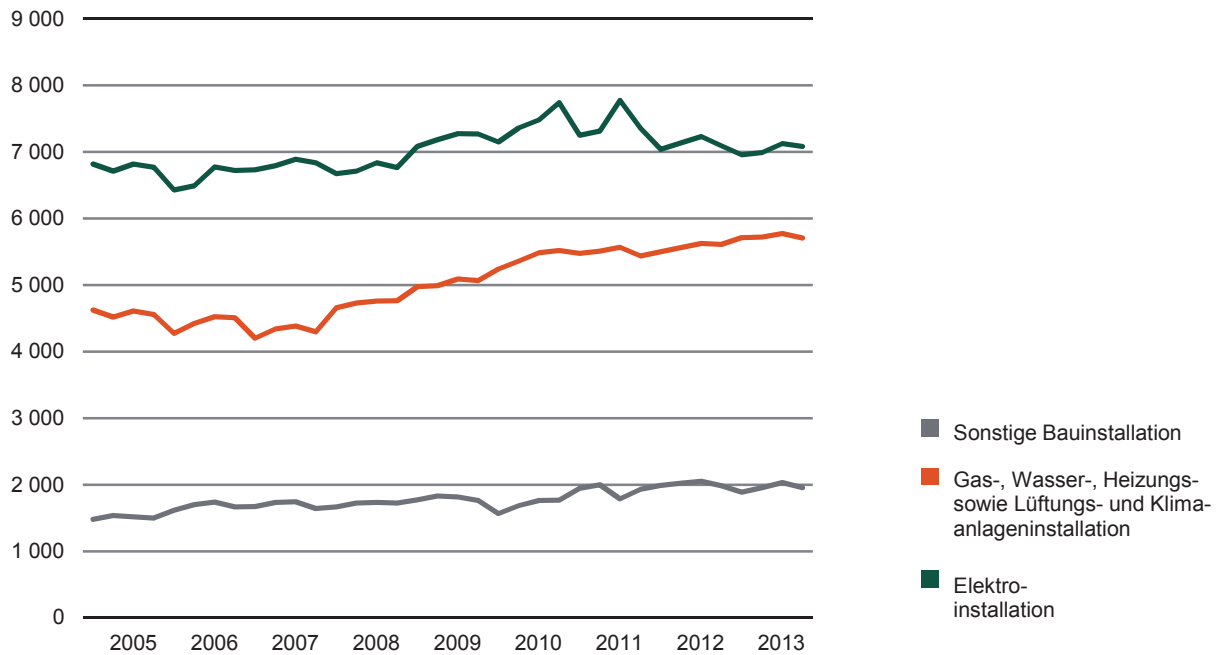


Abb. 8 Tätige Personen im Ausbaugewerbe 2005 bis 2013 nach Wirtschaftszweigen
Betriebe mit 20 und mehr tätigen Personen

Bauinstallation (43.2)



Sonstiger Ausbau (43.3)

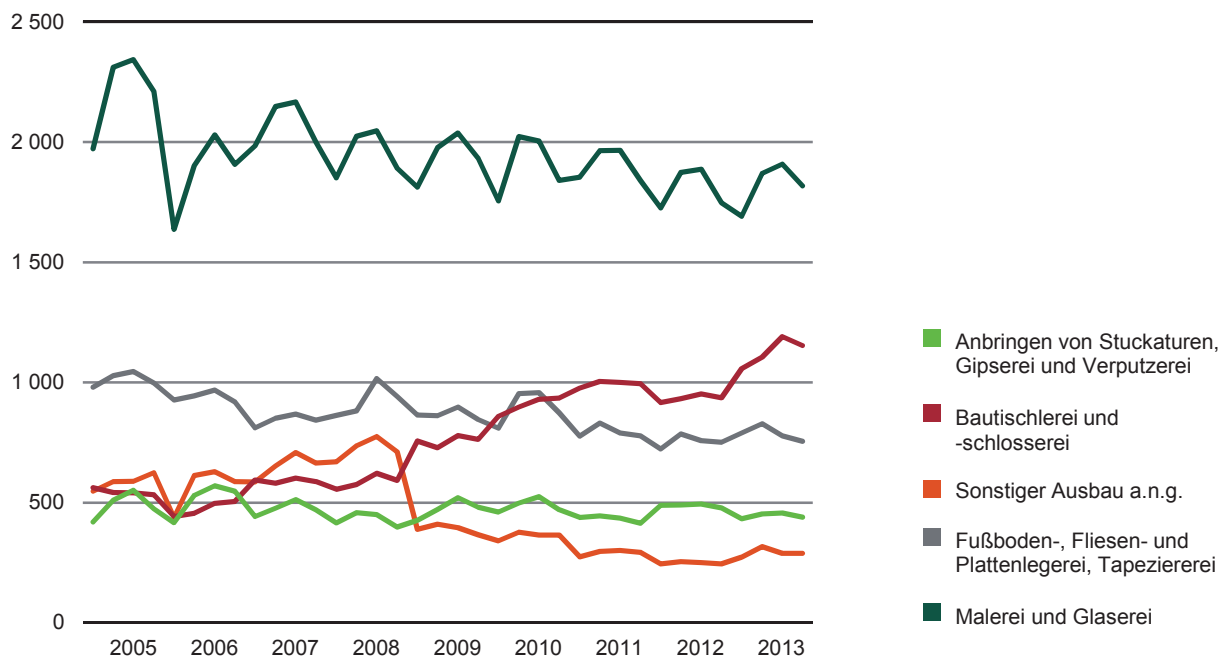
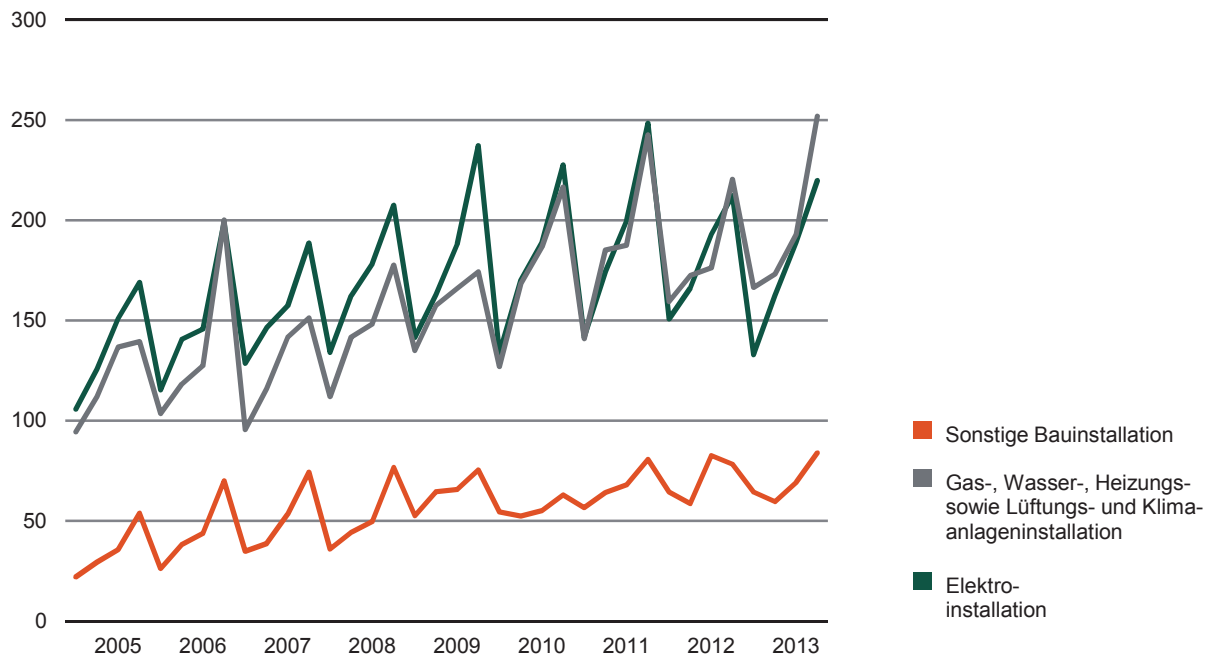


Abb. 9 Gesamtumsatz im Ausbaugewerbe 2005 bis 2013 nach Wirtschaftszweigen
Betriebe mit 20 und mehr tätigen Personen

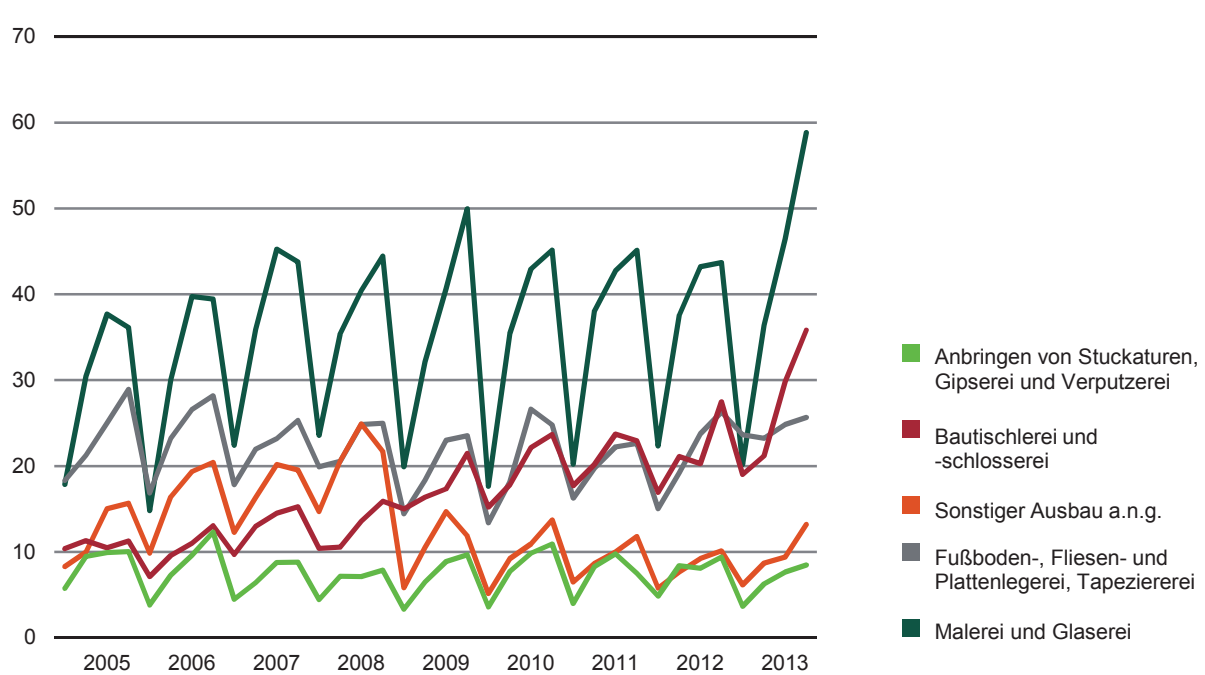
Bauinstallation (43.2)

Millionen €



Sonstiger Ausbau (43.3)

Millionen €



Herausgeber:

Statistisches Landesamt des Freistaates Sachsen

Redaktion:

Statistisches Landesamt des Freistaates Sachsen

Gestaltung und Satz:

Statistisches Landesamt des Freistaates Sachsen

Redaktionsschluss:

März 2014

Bezug:

Statistisches Landesamt des Freistaates Sachsen

Hausanschrift: Macherstraße 63, 01917 Kamenz

Telefon: +49 3578 33-1424

Telefax: +49 3578 33-1499

E-Mail: vertrieb@statistik.sachsen.de

www.statistik.sachsen.de/shop

Verteilerhinweis

Diese Informationsschrift wird von der Sächsischen Staatsregierung im Rahmen ihrer verfassungsmäßigen Verpflichtung zur Information der Öffentlichkeit herausgegeben. Sie darf weder von politischen Parteien noch von deren Kandidaten oder Helfern zum Zwecke der Wahlwerbung verwendet werden. Dies gilt für alle Wahlen.

Missbräuchlich ist insbesondere die Verteilung auf Wahlveranstaltungen, an Informationsständen der Parteien sowie das Einlegen, Aufdrucken oder Aufkleben parteipolitischer Informationen oder Werbemittel.

Untersagt ist auch die Weitergabe an Dritte zur Verwendung bei der Wahlwerbung.

Copyright

Statistisches Landesamt des Freistaates Sachsen, Kamenz, 2014

Vervielfältigung und Verbreitung, auch auszugsweise, mit Quellenangabe gestattet.

ISSN 2195-3074