



Statistischer Bericht



Gewerbeanmeldungen und –abmeldungen im Freistaat Sachsen

IV. Quartal und Jahr 2013

D I 1 – vj 4/13

Zeichenerklärung

- Nichts vorhanden (genau Null)
- 0 weniger als die Hälfte von 1 in der letzten besetzten Stelle, jedoch mehr als nichts
- ... Angabe fällt später an
- / Zahlenwert nicht sicher genug
- . Zahlenwert unbekannt oder geheim zu halten
- x Tabellenfach gesperrt, weil Aussage nicht sinnvoll
- () Aussagewert ist eingeschränkt
- p vorläufige Zahl
- r berichtigte Zahl
- s geschätzte Zahl

Inhalt

	Seite
Vorbemerkungen	3
Erläuterungen	3
Abbildungen	
Abb. 1 Gewerbeanzeigen im 4. Quartal 2013 nach Rechtsformen	5
Abb. 2 Gewerbeanzeigen im 4. Quartal 2013 nach Kreisfreien Städten und Landkreisen sowie Grund der Meldung	5
Abb. 3 Gewerbeanzeigen 1998 bis 2013	19
Abb. 4 Gewerbeanzeigen 2013 nach Kreisfreien Städten und Landkreisen	19
Abb. 5 Gewerbeanzeigen 2013 nach Wirtschaftsbereichen	20
Abb. 6 Gewerbeanzeigen je 10 000 Einwohner in Sachsen 2013 nach Kreisfreien Städten und Landkreisen	21
Abb. 7 Neugründungen von Gewerbebetrieben je 10 000 Einwohner in Sachsen 2013 nach Kreisfreien Städten und Landkreisen	21
Tabellen	
1. Gewerbeanzeigen seit 1996 nach Grund der Meldung	6
2. Gewerbeanzeigen im 4. Quartal 2013 nach Art der Niederlassung, Rechtsform, Einzelunternehmen nach Geschlecht und Staatsangehörigkeit des Inhabers sowie Grund der Meldung	8
3. Gewerbeanzeigen im 4. Quartal 2013 nach Wirtschaftsbereichen und Grund der Meldung	10
4. Neugründungen und vollständige Aufgaben im 4. Quartal 2013 nach Wirtschaftsbereichen und Art der Niederlassung	12
5. Gewerbeanmeldungen im 4. Quartal 2013 nach Kreisfreien Städten und Landkreisen sowie Grund der Meldung	14
6. Gewerbeabmeldungen im 4. Quartal 2013 nach Kreisfreien Städten und Landkreisen sowie Grund der Meldung	14
7. Neugründungen im 4. Quartal 2013 nach Kreisfreien Städten und Landkreisen sowie Art der Niederlassung	15
8. Vollständige Aufgaben im 4. Quartal 2013 nach Kreisfreien Städten und Landkreisen sowie Art der Niederlassung	15
9. Gewerbeanzeigen im 4. Quartal 2013 nach Kreisfreien Städten und Landkreisen sowie Wirtschaftsbereichen	16
10. Gewerbeanmeldungen von Gewerbetreibenden im 4. Quartal 2013 nach Kreisfreien Städten und Landkreisen sowie Neugründungen nach Geschlecht	18
11. Gewerbeabmeldungen von Gewerbetreibenden im 4. Quartal 2013 nach Kreisfreien Städten und Landkreisen sowie vollständige Aufgaben nach Geschlecht	18

	Seite
12. Gewerbeanzeigen im Jahr 2013 nach Art der Niederlassung, Rechtsform, Einzelunternehmen nach Geschlecht und Staatsangehörigkeit des Inhabers sowie Grund der Meldung	22
13. Gewerbeanzeigen im Jahr 2013 nach Wirtschaftsbereichen und Grund der Meldung	24
14. Neugründungen und vollständige Aufgaben im Jahr 2013 nach Wirtschaftsbereichen und Art der Niederlassung	26
15. Gewerbeanmeldungen im Jahr 2013 nach Kreisfreien Städten und Landkreisen sowie Grund der Meldung	28
16. Gewerbeabmeldungen im Jahr 2013 nach Kreisfreien Städten und Landkreisen sowie Grund der Meldung	28
17. Neugründungen im Jahr 2013 nach Kreisfreien Städten und Landkreisen sowie Art der Niederlassung	29
18. Vollständige Aufgaben im Jahr 2013 nach Kreisfreien Städten und Landkreisen sowie Art der Niederlassung	29
19. Gewerbeanzeigen im Jahr 2013 nach Kreisfreien Städten und Landkreisen sowie Wirtschaftsbereichen	30
20. Gewerbeanmeldungen von Gewerbetreibenden im Jahr 2013 nach Kreisfreien Städten und Landkreisen sowie Neugründungen nach Geschlecht	32
21. Gewerbeabmeldungen von Gewerbetreibenden im Jahr 2013 nach Kreisfreien Städten und Landkreisen sowie vollständige Aufgaben nach Geschlecht	32

Vorbemerkungen

Rechtsgrundlagen

Die Rechtsgrundlagen der Gewerbeanzeigenstatistik bilden die Gewerbeordnung in der Fassung der Bekanntmachung vom 22. Februar 1999 (BGBl. I S. 202), zuletzt geändert durch Artikel 2 des Gesetzes vom 6. September 2013 (BGBl. I S. 3556) in Verbindung mit dem Gesetz über die Statistik für Bundeszwecke (Bundesstatistikgesetz - BStatG) vom 22. Januar 1987 (BGBl. I S. 462, 565), zuletzt geändert durch Art. 13 des Gesetzes vom 25. Juli 2013 (BGBl. I S. 2749) und das Dritte Gesetz zum Abbau bürokratischer Hemmnisse insbesondere in der mittelständischen Wirtschaft vom 17. März 2009 (BGBl. I S. 550) Artikel 9 - Änderung der Gewerbeordnung.

Erläuterungen

Auskunftspflichtig für die Gewerbeanzeigenstatistik sind die Gewerbeanzeigenden, die nach § 14 der Gewerbeordnung (GewO) jedes stehende Gewerbe oder den Betrieb einer Zweigniederlassung oder einer unselbstständigen Zweigstelle bzw. nach § 55c GewO ein Reisegewerbe als selbstständige Tätigkeit anzeigen müssen. Sie erfüllen ihre statistische Auskunftspflicht durch die Erstattung der Anzeige bei den zuständigen Behörden. Diese übermitteln die Angaben der Gewerbeanzeigen monatlich an das zuständige statistische Landesamt.

Als Gewerbe gilt jede erlaubte selbstständige Tätigkeit, die auf Dauer angelegt ist und mit Absicht der Gewinnerzielung betrieben wird. Die Tätigkeiten, die der Gewerbeordnung unterliegen, regelt § 6 GewO. Ausgenommen von der Anzeigepflicht sind insbesondere die Urproduktion (Land- und Forstwirtschaft, Garten- und Weinbau, Fischerei, Bergbau), die freien Berufe im Sinne des Gewerberichts (z. B. Ärzte, Rechtsanwälte, Notare, Wirtschaftsprüfer, wissenschaftliche, künstlerische oder schriftstellerische Tätigkeiten), Versicherungsunternehmen und die Verwaltung eigenen Vermögens. Wird aber eine dieser nichtgewerblichen Tätigkeiten in Verbindung mit einer Gewerbetätigkeit ausgeübt, kommen die allgemeinen Bestimmungen der GewO zur Anwendung.

Anzeigepflichtig sind die Gewerbetreibenden (natürliche oder juristische Personen). Bei Personengesellschaften sind die geschäftsführungsberechtigten Gesellschafter die Gewerbetreibenden, nicht dagegen die Personengesellschaften als solche, da diese keine eigene Rechtspersönlichkeit besitzen. Damit ist jeder dieser Gesellschafter auch anzeigepflichtig.

Eine Gewerbemeldung kann aus unterschiedlichen Gründen erfolgen und wird mit einem der dafür gesetzlich vorgegebenen Meldeformulare, unterschieden nach Anmeldung, Ummeldung oder Abmeldung, vollzogen. Gewerbeummeldungen werden entsprechend dem Ersten Gesetz zum Abbau bürokratischer Hemmnisse insbesondere in der mittelständischen Wirtschaft vom 22. August 2006 (BGBl. I S. 1970) ab August 2006 nicht mehr verarbeitet.

Eine *Anmeldung* ist abzugeben bei

- Neuerrichtung eines Gewerbebetriebes in Differenzierung nach
 - Neugründungen,
 - Gründungen nach Umwandlungsgesetz (z. B. Verschmelzung, Spaltung)
- Zuzug eines bestehenden Betriebes aus einem anderen Gewerbeamtsbereich, d. h. Wiedereröffnung nach Verlegung,
- Übernahme eines bereits bestehenden Betriebes auf Grund von
 - Rechtsformwechsel,
 - Gesellschaftereintritt,
 - Erbfolge, Kauf oder Pacht.

Eine *Abmeldung* ist abzugeben bei

- Aufgabe eines Gewerbebetriebes in Differenzierung nach
 - vollständigen Aufgaben,
 - Schließung nach Umwandlungsgesetz (z. B. Verschmelzung, Spaltung)
- Fortzug eines bestehenden Gewerbebetriebes in einen anderen Gewerbeamtsbereich, d. h. Schließung wegen Verlegung,
- Übergabe eines weiterhin bestehenden Betriebes auf Grund von
 - Rechtsformwechsel,
 - Gesellschafteraustritt,
 - Erbfolge, Verkauf oder Verpachtung.

Die Gewerbemeldungen beinhalten u. a. neben den Hilfsmerkmalen, Name/Firmierung und Anschrift des Gewerbebetriebes, verbale Angaben zur aufgenommenen bzw. beendeten Tätigkeit, die Anzahl der voraussichtlich bzw. zuletzt beschäftigten Arbeitnehmer, unterschieden nach Vollzeit- und Teilzeitbeschäftigten, den Grund der Gewerbemeldung, die Art der Niederlassung, Eintragung im Handels-, Genossenschafts- oder Vereinsregister. Neben diesen betriebsbezogenen Merkmalen werden die personenbezogenen Merkmale Staatsangehörigkeit und Geschlecht der Gewerbetreibenden erfasst. Jedes Gewerbe wird gemäß den verbalen Angaben auf der Gewerbeanzeige zur angemeldeten bzw. beendeten Tätigkeit einer Wirtschaftsabteilung der „Klassifikation der Wirtschaftszweige“ (WZ 2008) zugeordnet.

Die *Neugründung* setzt sich zusammen aus der Betriebsgründung und der sonstigen Neugründung.

Unter *Betriebsgründung bzw. der Gründung von Betrieben mit größerer wirtschaftlicher Bedeutung* wird aus statistischer Sicht die Gründung einer Hauptniederlassung, Zweigniederlassung oder einer unselbstständigen Zweigstelle durch eine juristische Person, eine Gesellschaft ohne Rechtspersönlichkeit (Personengesellschaft) oder eine natürliche Person zusammengefasst. Bei einer natürlichen Person, die eine Hauptniederlassung anmeldet, gilt als Voraussetzung für eine Betriebsgründung, dass sie entweder in das Handelsregister eingetragen ist oder aber eine Handwerkskarte besitzt oder mindestens einen Arbeitnehmer lt. Gewerbeanmeldung beschäftigen wird.

Eine *sonstige Neugründung* ist die Gründung einer Hauptniederlassung durch einen Kleingewerbetreibenden, die nach Art und Umfang keinen in kaufmännischer Weise eingerichteten Geschäftsbetrieb erfordert (Nicht-Kaufmann/-frau). Der Kleingewerbetreibende ist nicht im Handelsregister eingetragen, besitzt keine Handwerkskarte und beschäftigt keine Arbeitnehmer. Die Gründung eines Gewerbes, das in der Gewerbeanzeige bereits als Gewerbe im Nebenerwerb ausgewiesen wird, gilt ebenfalls als sonstige Neugründung.

Mit der Unterscheidung in „Betriebsgründung“ und „Sonstige Neugründung“ lässt sich das Gründungsgeschehen nur näherungsweise bestimmen, da sich die zugrunde liegenden Angaben auf den Zeitpunkt der Gewerbeanmeldung beziehen und teilweise unvollständig sind. Insbesondere kann daher nicht ausgeschlossen werden, dass ein zu den „Sonstigen Neugründungen“ zugeordneter Betrieb später größere wirtschaftliche Aktivitäten entfaltet und dann als Betriebsgründung anzusehen wäre.

Die *Übernahme* umfasst Rechtsformwechsel, Gesellschaftereintritte, Kauf oder Pacht eines Unternehmens sowie den Eintritt der Erbfolge.

Die *Umwandlung* nach dem Umwandlungsgesetz umfasst die Verschmelzung mehrerer Unternehmen zu einem Unternehmen, die Aufspaltung eines Unternehmens in mehrere Unternehmen sowie die Aufspaltung oder Ausgliederung von Unternehmensteilen mit dem Ziel der Neugründung.

Die *vollständige Aufgabe* setzt sich zusammen aus der Betriebsaufgabe und der sonstigen Stilllegung.

Eine *Betriebsaufgabe bzw. die Aufgabe von Betrieben mit größerer wirtschaftlicher Bedeutung* umfasst aus statistischer Sicht die vollständige Aufgabe einer Hauptniederlassung, einer Zweigniederlassung oder einer unselbstständigen Zweigstelle, welche durch eine juristische Person, eine Gesellschaft ohne Rechtspersönlichkeit (Personengesellschaft) oder eine natürliche Person geführt wurde. Bei einer natürlichen Person gilt als Voraussetzung, dass sie entweder in das Handelsregister eingetragen war oder zuletzt mindestens einen Arbeitnehmer beschäftigt hat.

Eine *sonstige Stilllegung* ist die vollständige Aufgabe einer Hauptniederlassung eines Kleingewerbetreibenden (Nicht-Kaufmann/-frau). Das Kleinunternehmen war nicht im Handelsregister eingetragen und beschäftigte keine Arbeitnehmer. Die Aufgabe eines Gewerbes, das im Nebenerwerb betrieben wurde, gilt ebenfalls als sonstige Stilllegung.

Die Unterscheidung der Gewerbeabmeldungen in „Betriebsaufgabe“ und „Sonstige Stilllegungen“ ist aus den für die Gewerbeabmeldungen genannten Gründen ebenfalls nur näherungsweise zu treffen.

Die *Übergabe* umfasst Rechtsformwechsel, Gesellschafteraustritte, Verkauf oder Verpachtung eines Unternehmens sowie den Antritt der Erbfolge.

Nach der Art der Niederlassung des angezeigten Gewerbebetriebes werden unterschieden:

Hauptniederlassung

Mittelpunkt des Geschäftsverkehrs eines Betriebes, der sich bei Personenhandelsgesellschaften und juristischen

Personen am Sitz des Unternehmens befindet. Er kann aber auch in der Wohnung des Gewerbetreibenden liegen.

Zweigniederlassung

Betrieb mit selbstständiger Organisation, selbstständigen Betriebsmitteln und gesonderter Buchführung, dessen Leiter Geschäfte selbstständig abzuschließen und durchzuführen befugt ist.

Unselbstständige Zweigstelle

Feste örtliche Anlagen oder Einrichtungen, die der Ausübung eines stehenden Gewerbes dienen, jedoch nicht die Bedingungen einer Zweigniederlassung erfüllen.

Methodische Hinweise

Die Ergebnisse der Gewerbeanzeigenstatistik werden ab 2006 ohne Automatenaufsteller und Reisegewerbe dargestellt. Die Gliederung der Unternehmen nach Wirtschaftszweigen erfolgt ab Berichtsjahr 2008 anhand der „Klassifikation der Wirtschaftszweige, Ausgabe 2008“ (WZ 2008). Alle Ergebnisse nach Kreisfreien Städten und Landkreisen beziehen sich auf den Gebietsstand 1. Januar 2013. Mit Wirkung vom 2. März 2012 wurden durch Artikel 14 der Verordnung der Sächsischen Staatsregierung zur Umsetzung der Standortkonzeption im Geschäftsbereich des Sächsischen Staatsministeriums des Innern die Direktionsbezirke (ehemalige Regierungsbezirke) aufgelöst.

Abb. 1 Gewerbeanzeigen im 4. Quartal 2013 nach Rechtsformen in Prozent

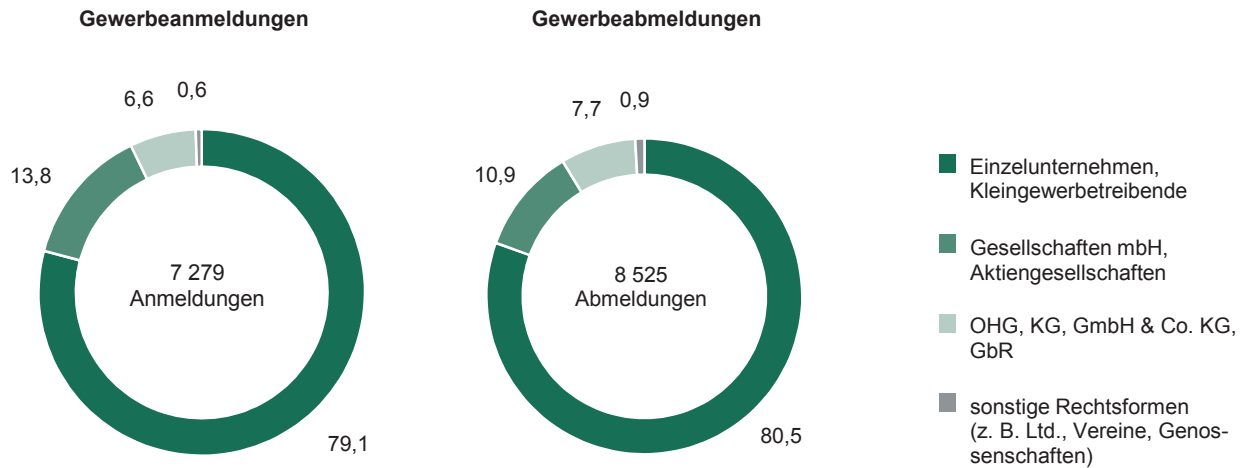
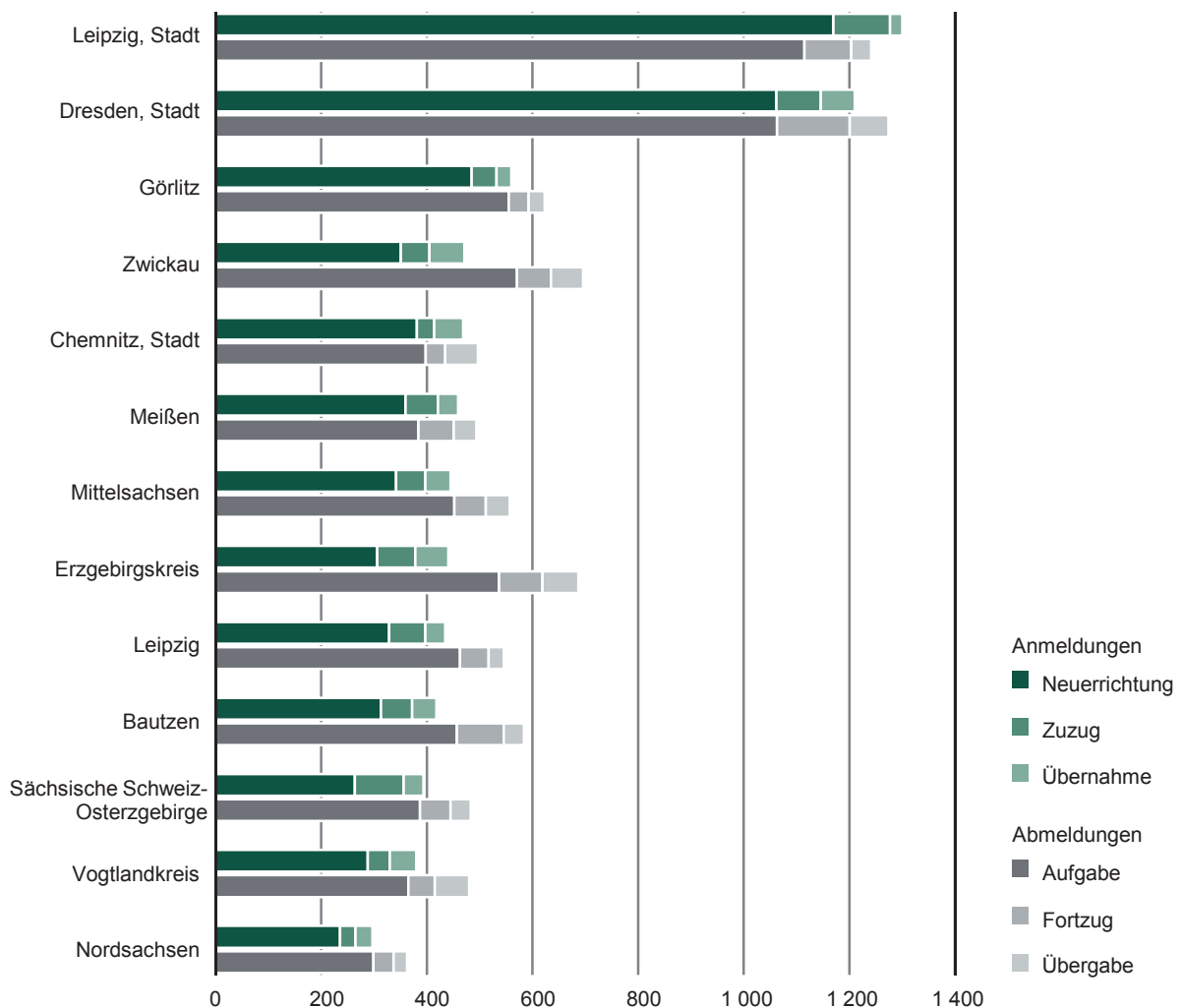


Abb. 2 Gewerbeanzeigen im 4. Quartal 2013 nach Kreisfreien Städten und Landkreisen sowie Grund der Meldung



1. Gewerbeanzeigen seit 1996 nach Grund der Meldung

Zeitraum	Anmeldungen									
	insgesamt	Veränderung zum Vorjahr in %	Neuerrichtung			Zuzug	Übernahme			
			zu-sammen	Neu-gründung	Um-wand-lung		zu-sammen	Rechts-form-wechsel	Gesell-schafter-eintritt	Erbfolge/Kauf/Pacht
1996	45 337	x	35 675	x	x	2 826	6 836	x	x	x
1997	45 484	0,3	36 220	x	x	2 780	6 484	x	x	x
1998	45 582	0,2	36 973	x	x	2 367	6 242	x	x	x
1999	43 714	-4,1	35 933	x	x	2 004	5 777	x	x	x
2000	39 433	-9,8	32 355	x	x	1 742	5 336	x	x	x
2001	37 926	-3,8	31 720	x	x	1 520	4 686	x	x	x
2002	35 681	-5,9	30 272	x	x	1 069	4 340	x	x	x
2003	41 952	17,6	37 543	37 313	230	1 876	2 533	437	94	2 002
2004	49 171	17,2	43 903	43 564	339	2 424	2 844	673	141	2 030
2005	45 386	-7,7	39 990	39 738	252	2 592	2 804	680	169	1 955
2006	43 736	-3,6	38 164	37 853	311	2 851	2 721	622	223	1 876
2007	39 038	-10,7	33 397	32 981	416	2 988	2 653	630	173	1 850
2008	39 526	1,3	33 628	33 398	230	3 300	2 598	644	177	1 777
2009	38 630	-2,3	32 663	32 339	324	3 255	2 712	886	221	1 605
2010	38 200	-1,1	32 272	31 904	368	3 410	2 518	702	151	1 665
2011	36 331	-4,9	30 823	30 548	275	3 409	2 099	508	163	1 428
2012	32 364	-10,9	27 072	26 822	250	3 272	2 020	467	153	1 400
1. Quartal	8 630	-9,5	7 053	7 004	49	972	605	165	43	397
2. Quartal	8 216	-7,8	7 016	6 967	49	773	427	82	40	305
1. Halbjahr	16 846	-8,7	14 069	13 971	98	1 745	1 032	247	83	702
3. Quartal	8 067	-9,7	6 883	6 799	84	779	405	77	37	291
4. Quartal	7 451	-16,8	6 120	6 052	68	748	583	143	33	407
2. Halbjahr	15 518	-13,2	13 003	12 851	152	1 527	988	220	70	698
2013	30 995	-4,2	25 733	25 489	244	3 231	2 031	462	149	1 420
Januar	2 997	-3,7	2 402	2 376	26	347	248	56	22	170
Februar	2 522	-0,9	2 078	2 066	12	269	175	45	22	108
März	2 568	-13,7	2 189	2 183	6	234	145	34	6	105
1. Quartal	8 087	-6,3	6 669	6 625	44	850	568	135	50	383
April	2 856	7,9	2 408	2 399	9	290	158	36	8	114
Mai	2 524	-13,9	2 139	2 120	19	264	121	37	3	81
Juni	2 544	-3,6	2 144	2 122	22	244	156	46	11	99
2. Quartal	7 924	-3,6	6 691	6 641	50	798	435	119	22	294
1. Halbjahr	16 011	-5,0	13 360	13 266	94	1 648	1 003	254	72	677
Juli	2 921	7,4	2 449	2 433	16	303	169	36	10	123
August	2 272	-19,9	1 925	1 910	15	226	121	24	6	91
September	2 512	0,0	2 112	2 091	21	251	149	44	34	71
3. Quartal	7 705	-4,5	6 486	6 434	52	780	439	104	50	285
Oktober	2 576	-4,0	2 159	2 088	71	287	130	26	6	98
November	2 502	-2,3	2 065	2 051	14	269	168	24	11	133
Dezember	2 201	-0,2	1 663	1 650	13	247	291	54	10	227
4. Quartal	7 279	-2,3	5 887	5 789	98	803	589	104	27	458
2. Halbjahr	14 984	-3,4	12 373	12 223	150	1 583	1 028	208	77	743

Abmeldungen										Zeitraum
insgesamt	Veränderung zum Vorjahr in %	Aufgabe			Fortzug	Übergabe				
		zu-sammen	vollständige Aufgabe	Umwandlung		zu-sammen	Rechtsformwechsel	Gesellschafteraustritt	Erbfolge/Verkauf/Verpachtung	
36 167	x	26 941	x	x	3 141	6 085	x	x	x	1996
36 995	2,3	27 992	x	x	3 240	5 763	x	x	x	1997
38 819	4,9	30 722	x	x	2 850	5 247	x	x	x	1998
37 968	-2,2	30 775	x	x	2 344	4 849	x	x	x	1999
36 981	-2,6	30 319	x	x	2 225	4 437	x	x	x	2000
36 090	-2,4	30 186	x	x	2 145	3 759	x	x	x	2001
34 931	-3,2	29 577	x	x	1 767	3 587	x	x	x	2002
32 600	-6,7	27 999	27 783	216	2 209	2 392	607	392	1 393	2003
32 630	0,1	27 286	26 933	353	2 830	2 514	726	367	1 421	2004
35 776	9,6	30 381	30 084	297	3 013	2 382	828	323	1 231	2005
35 256	-1,5	29 801	29 433	368	3 105	2 350	768	347	1 235	2006
34 965	-0,8	29 248	28 810	438	3 341	2 376	751	324	1 301	2007
36 696	5,0	30 723	30 448	275	3 646	2 327	746	378	1 203	2008
35 094	-4,4	28 925	28 585	340	3 603	2 566	1 060	359	1 147	2009
34 661	-1,2	28 508	28 111	397	3 759	2 394	804	379	1 211	2010
33 220	-4,2	27 526	27 195	331	3 706	1 988	598	306	1 084	2011
32 611	-1,8	27 062	26 773	289	3 526	2 023	594	332	1 097	2012
9 053	-2,1	7 389	7 337	52	1 036	628	212	106	310	1. Quartal
7 577	1,5	6 314	6 246	68	835	428	109	73	246	2. Quartal
16 630	-0,5	13 703	13 583	120	1 871	1 056	321	179	556	1. Halbjahr
7 370	0,9	6 181	6 089	92	820	369	102	63	204	3. Quartal
8 611	-6,4	7 178	7 101	77	835	598	171	90	337	4. Quartal
15 981	-3,2	13 359	13 190	169	1 655	967	273	153	541	2. Halbjahr
31 059	-4,8	25 577	25 258	319	3 435	2 047	528	438	1 081	2013
3 528	-0,6	2 822	2 795	27	422	284	70	73	141	Januar
2 551	-6,5	2 126	2 109	17	267	158	42	47	69	Februar
2 457	-11,4	2 056	2 047	9	263	138	36	28	74	März
8 536	-5,7	7 004	6 951	53	952	580	148	148	284	1. Quartal
2 448	-7,3	2 039	2 029	10	285	124	39	25	60	April
2 271	-14,8	1 877	1 859	18	268	126	42	14	70	Mai
2 235	-1,5	1 812	1 785	27	268	155	53	30	72	Juni
6 954	-8,2	5 728	5 673	55	821	405	134	69	202	2. Quartal
15 490	-6,9	12 732	12 624	108	1 773	985	282	217	486	1. Halbjahr
2 522	2,4	2 082	2 067	15	266	174	48	39	87	Juli
2 112	-18,7	1 717	1 682	35	269	126	30	37	59	August
2 410	4,3	2 000	1 967	33	263	147	47	47	53	September
7 044	-4,4	5 799	5 716	83	798	447	125	123	199	3. Quartal
2 523	-4,6	2 073	1 994	79	308	142	35	23	84	Oktober
2 594	-2,8	2 170	2 144	26	254	170	35	28	107	November
3 408	3,4	2 803	2 780	23	302	303	51	47	205	Dezember
8 525	-1,0	7 046	6 918	128	864	615	121	98	396	4. Quartal
15 569	-2,6	12 845	12 634	211	1 662	1 062	246	221	595	2. Halbjahr

2. Gewerbeanzeigen im 4. Quartal 2013 nach Art der Niederlassung, Rechtsform, Einzelunternehmen nach Geschlecht und Staatsangehörigkeit des Inhabers sowie Grund der Meldung

Art der Niederlassung Rechtsform Geschlecht Staatsangehörigkeit	Anmeldungen									
	ins- gesamt	Verän- derung zum Vorjahr in %	Neuerrichtung			Zuzug	Übernahme			
			zu- sammen	Neu- gründung	Um- wand- lung		zu- sammen	Rechts- form- wech- sel	Gesell- schaf- terein- tritt	Erbfolge/ Kauf/ Pacht
Insgesamt	7 279	-2,3	5 887	5 789	98	803	589	104	27	458
Art der										
Hauptniederlassung	6 410	-2,6	5 159	5 149	10	787	464	77	21	366
Zweigniederlassung	164	10,1	129	113	16	6	29	9	2	18
Unselbstständige Zweig- stelle	705	-2,1	599	527	72	10	96	18	4	74
Rechts										
Einzelunternehmen	5 758	-1,7	4 673	4 669	4	667	418	34	x	384
Offene Handelsgesell- schaft	23	4,5	16	13	3	-	7	-	3	4
Kommanditgesellschaft	17	-19,0	8	7	1	1	8	3	3	2
GmbH & Co. KG	123	-34,2	105	95	10	3	15	9	3	3
Gesellschaft des bürger- lichen Rechts (GbR)	314	0,3	237	236	1	24	53	19	17	17
Aktiengesellschaft	13	-43,5	11	11	-	-	2	2	x	-
Gesellschaft mbH	988	3,8	811	733	78	103	74	31	x	43
GmbH ohne Unterneh- mergesellschaft (haf- tungsbeschränkt)	811	7,6	654	576	78	89	68	27	x	41
Unternehmergesellschaft (haftungsbeschränkt)	177	-10,6	157	157	-	14	6	4	x	2
Private Company Limited by Shares (Ltd)	7	-65,0	4	4	-	2	1	-	x	1
Genossenschaft	7	-41,7	6	5	1	-	1	-	x	1
Eingetragener Verein	6	-33,3	3	3	-	1	2	-	x	2
Sonstige Rechtsformen	23	-37,8	13	13	-	2	8	6	1	1
Einzelunternehmer										
weiblich	1 974	-1,7	1 627	1 627	-	187	160	11	x	149
männlich	3 784	-1,6	3 046	3 042	4	480	258	23	x	235
Einzelunternehmer nach										
deutsch	4 985	-1,9	3 999	3 995	4	626	360	32	x	328
polnisch	261	17,6	247	247	-	13	1	-	x	1
rumänisch	62	-25,3	60	60	-	2	-	-	x	-
vietnamesisch	56	-11,1	37	37	-	-	19	-	x	19
bulgarisch	51	-3,8	43	43	-	8	-	-	x	-
türkisch	46	-4,2	30	30	-	1	15	1	x	14
russisch	24	-7,7	24	24	-	-	-	-	x	-
kroatisch	22	x	22	22	-	-	-	-	x	-

Abmeldungen										Art der Niederlassung Rechtsform Geschlecht Staatsangehörigkeit
ins- gesamt	Verän- derung zum Vorjahr in %	Aufgabe			Fort- zug	Übergabe				
		zu- sammen	voll- ständi- ge Auf- gabe	Um- wand- lung		zu- sammen	Rechts- form- wech- sel	Gesell- schaf- teraus- tritt	Erbfolge/ Verkauf/ Verpach- tung	
8 525	-1,0	7 046	6 918	128	864	615	121	98	396	Insgesamt
Niederlassung										
7 550	-1,9	6 233	6 194	39	832	485	93	77	315	Hauptniederlassung
218	9,0	176	165	11	13	29	7	2	20	Zweigniederlassung
757	5,6	637	559	78	19	101	21	19	61	Unselbstständige Zweig- stelle
form										
6 863	-3,5	5 780	5 775	5	694	389	48	x	341	Einzelunternehmen
38	-9,5	19	18	1	3	16	4	12	-	Offene Handelsgesell- schaft
23	-	20	19	1	-	3	1	2	-	Kommanditgesellschaft
151	-11,2	125	88	37	7	19	9	5	5	GmbH & Co. KG
446	4,9	281	277	4	33	132	36	79	17	Gesellschaft des bürger- lichen Rechts (GbR)
49	133,3	48	47	1	-	1	1	x	-	Aktiengesellschaft
876	19,5	705	629	76	122	49	17	x	32	Gesellschaft mbH GmbH ohne Unterneh- mergesellschaft (haf- tungsbeschränkt)
783	22,0	635	559	76	106	42	13	x	29	Unternehmergesellschaft (haftungsbeschränkt)
93	2,2	70	70	-	16	7	4	x	3	Private Company Limited by Shares (Ltd)
25	-32,4	24	23	1	1	-	-	x	-	Genossenschaft
10	11,1	8	7	1	1	1	1	x	-	Eingetragener Verein
8	-	7	7	-	1	-	-	x	-	Sonstige Rechtsformen
36	28,6	29	28	1	2	5	4	-	1	
nach Geschlecht										
2 191	-7,2	1 850	1 850	-	202	139	8	x	131	weiblich
4 672	-1,7	3 930	3 925	5	492	250	40	x	210	männlich
ausgewählter Staatsangehörigkeit										
6 135	-3,8	5 146	5 141	5	655	334	40	x	294	deutsch
204	4,6	196	196	-	6	2	2	x	-	polnisch
76	7,0	68	68	-	5	3	3	x	-	rumänisch
69	-24,2	49	49	-	2	18	-	x	18	vietnamesisch
79	-11,2	76	76	-	2	1	-	x	1	bulgarisch
46	7,0	32	32	-	3	11	-	x	11	türkisch
16	-11,1	12	12	-	2	2	1	x	1	russisch
12	200,0	12	12	-	-	-	-	x	-	kroatisch

3. Gewerbeanzeigen im 4. Quartal 2013 nach Wirtschaftsbereichen und Grund der Meldung

WZ 2008	Wirtschaftsabschnitt Wirtschaftsabteilung	Anmeldungen						
		ins- gesamt	Verän- derung zum Vorjahr in %	Neuerichtung			Zuzug	Über zu- sammen
				zu- sammen	Neu- gründung	Um- wand- lung		
A	Land- und Forstwirtschaft, Fischerei	32	-25,6	24	24	-	1	7
B	Bergbau u. Gewinnung v. Steinen u. Erden	1	-	1	1	-	-	-
C	Verarbeitendes Gewerbe	307	15,4	233	232	1	21	53
10	darunter Herstellung von Nahrungs- und Futter- mitteln	39	30,0	23	23	-	1	15
25	Herstellung von Metallerzeugnissen	52	30,0	38	38	-	6	8
D	Energieversorgung	125	-42,9	118	118	-	5	2
E	Wasserversorgung; Abwasser- und Abfall- entsorgung und Beseitigung von Umwelt- verschmutzungen	8	-27,3	5	4	1	-	3
F	Baugewerbe	925	2,4	742	741	1	133	50
43	darunter Vorbereitende Baustellenarbeiten, Bauin- stallation und sonstiges Ausbaugewerbe	902	1,6	728	727	1	126	48
G	Handel; Instandhaltung und Reparatur von Kfz	1 703	-3,7	1 344	1 289	55	149	210
45	Handel mit Kraftfahrzeugen; Instand- haltung und Reparatur von Kfz	229	14,5	176	174	2	22	31
46	Großhandel (ohne Handel mit Kfz)	200	-25,4	165	161	4	23	12
47	Einzelhandel (ohne Handel mit Kfz)	1 274	-2,0	1 003	954	49	104	167
H	Verkehr und Lagerei	158	24,4	114	112	2	23	21
I	Gastgewerbe	551	5,0	408	406	2	17	126
55	Beherbergung	66	-8,3	52	51	1	-	14
56	Gastronomie	485	7,1	356	355	1	17	112
J	Information und Kommunikation	280	-5,4	220	214	6	54	6
62	darunter Erbringung von Dienstleistungen der Informationstechnologie	212	-6,2	161	156	5	47	4
63	Informationsdienstleistungen	29	-9,4	24	23	1	4	1
K	Erbringung von Finanz- und Versicherungsdienstleistungen	237	-7,8	168	164	4	61	8
L	Grundstücks- und Wohnungswesen	149	-8,0	124	123	1	21	4
M	Erbringung von freiberuflichen, wissen- schaftlichen und technischen Dienst- leistungen	618	-2,2	529	526	3	77	12
73	darunter Werbung und Marktforschung	149	-15,8	127	127	-	21	1
N	Erbringung von sonstigen wirtschaftlichen Dienstleistungen	1 030	-8,0	888	887	1	119	23
78	darunter Vermittlung und Überlassung von Arbeitskräften	33	-21,4	25	25	-	7	1
81	Gebäudebetreuung; Garten- und Land- schaftsbau	425	-7,0	365	365	-	51	9
P	Erziehung und Unterricht	119	29,3	104	102	2	15	-
Q	Gesundheits- und Sozialwesen	113	34,5	97	96	1	12	4
R	Kunst, Unterhaltung und Erholung	147	-22,6	122	122	-	20	5
S	Erbringung von sonstigen Dienstleistungen	776	2,6	646	628	18	75	55
A-N, P-S	Insgesamt	7 279	-2,3	5 887	5 789	98	803	589

nahme			Abmeldungen										WZ 2008
Rechts- form- wech- sel	Gesell- schaf- terein- tritt	Erbfol- ge/ Kauf/ Pacht	ins- gesamt	Verän- derung zum Vorjahr in %	Aufgabe			Fort- zug	Übergabe				
					zu- sammen	vollstän- dige Aufgabe	Um- wand- lung		zu- sammen	Rechts- form- wech- sel	Gesell- schaf- teraus- tritt	Erbfolge/ Verkauf/ Verpach- tung	
1	1	5	37	-26,0	34	34	-	2	1	-	-	1	A
-	-	-	2	x	1	1	-	1	-	-	-	-	B
8	3	42	350	-	267	256	11	27	56	10	5	41	C
-	1	14	45	9,8	29	29	-	1	15	3	2	10	10
-	1	7	71	34,0	52	52	-	6	13	3	2	8	25
-	-	2	71	-9,0	33	31	2	31	7	1	1	5	D
1	-	2	23	76,9	17	17	-	1	5	2	-	3	E
12	4	34	1 299	6,8	1 100	1 095	5	110	89	17	37	35	F
12	3	33	1 260	7,9	1 068	1 063	5	107	85	15	37	33	43
38	7	165	2 116	-6,9	1 768	1 703	65	160	188	35	21	132	G
6	1	24	248	9,3	196	191	5	25	27	3	3	21	45
4	-	8	364	-14,2	323	318	5	30	11	3	2	6	46
28	6	133	1 504	-7,2	1 249	1 194	55	105	150	29	16	105	47
2	2	17	231	-8,3	180	179	1	32	19	4	2	13	H
12	2	112	669	4,2	538	538	-	19	112	15	10	87	I
2	-	12	100	-4,8	87	87	-	1	12	2	1	9	55
10	2	100	569	6,0	451	451	-	18	100	13	9	78	56
2	1	3	285	7,1	227	222	5	51	7	3	2	2	J
2	-	2	223	16,8	174	170	4	45	4	1	2	1	62
-	1	-	19	-34,5	17	16	1	1	1	1	-	-	63
4	2	2	398	-2,2	315	312	3	74	9	3	3	3	K
3	1	-	171	1,8	139	138	1	24	8	3	4	1	L
6	3	3	688	0,3	577	572	5	96	15	4	5	6	M
-	1	-	226	17,1	195	195	-	26	5	1	3	1	73
6	1	16	1 109	-8,7	955	952	3	117	37	13	5	19	N
-	-	1	53	-42,4	44	44	-	5	4	1	-	3	78
3	-	6	465	-1,7	403	402	1	48	14	6	-	8	81
-	-	-	104	-8,0	92	89	3	9	3	2	-	1	P
-	-	4	91	-2,2	77	76	1	9	5	-	1	4	Q
2	-	3	151	22,8	126	126	-	19	6	2	-	4	R
7	-	48	730	9,4	600	577	23	82	48	7	2	39	S
104	27	458	8 525	-1,0	7 046	6 918	128	864	615	121	98	396	A-N, P-S

4. Neugründungen und vollständige Aufgaben im 4. Quartal 2013 nach Wirtschaftsbereichen und Art der Niederlassung

WZ 2008	Wirtschaftsabschnitt Wirtschaftsabteilung	Neugrün				
		insgesamt	Ver- änderung zum Vorjahr in %	Betriebsgründungen		
				zusammen	Haupt- nieder- lassung	Zweig- niederl./ unselbst. Zweigstelle
A	Land- und Forstwirtschaft, Fischerei	24	-31,4	8	5	3
B	Bergbau u. Gewinnung v. Steinen u. Erden	1	x	1	1	-
C	Verarbeitendes Gewerbe	232	20,8	74	52	22
10	darunter Herstellung von Nahrungs- und Futter- mitteln	23	35,3	10	8	2
25	Herstellung von Metallerzeugnissen	38	35,7	23	16	7
D	Energieversorgung	118	-43,0	48	24	24
E	Wasserversorgung; Abwasser- und Abfall- entsorgung und Beseitigung von Umwelt- verschmutzungen	4	-50,0	2	-	2
F	Baugewerbe	741	1,4	177	161	16
43	darunter Vorbereitende Baustellenarbeiten, Bauin- stallation und sonstiges Ausbaugewerbe	727	0,8	168	153	15
G	Handel; Instandhaltung und Reparatur von Kfz	1 289	-6,8	447	195	252
45	Handel mit Kraftfahrzeugen; Instand- haltung und Reparatur von Kfz	174	25,2	71	31	40
46	Großhandel (ohne Handel mit Kfz)	161	-24,8	48	32	16
47	Einzelhandel (ohne Handel mit Kfz)	954	-7,4	328	132	196
H	Verkehr und Lagerei	112	17,9	40	22	18
I	Gastgewerbe	406	10,3	208	116	92
55	Beherbergung	51	-3,8	21	13	8
56	Gastronomie	355	12,7	187	103	84
J	Information und Kommunikation	214	-11,9	66	47	19
62	darunter Erbringung von Dienstleistungen der Informationstechnologie	156	-15,2	44	34	10
63	Informationsdienstleistungen	23	-20,7	5	4	1
K	Erbringung von Finanz- und Versicherungsdienstleistungen	164	-18,0	40	22	18
L	Grundstücks- und Wohnungswesen	123	-2,4	76	63	13
M	Erbringung von freiberuflichen, wissen- schaftlichen und technischen Dienst- leistungen	526	0,8	135	81	54
73	darunter Werbung und Marktforschung	127	-15,9	11	7	4
N	Erbringung von sonstigen wirtschaftlichen Dienstleistungen	887	-9,3	94	56	38
78	darunter Vermittlung und Überlassung von Arbeitskräften	25	-24,2	15	2	13
81	Gebäudebetreuung; Garten- und Land- schaftsbau	365	-8,3	27	24	3
P	Erziehung und Unterricht	102	32,5	21	7	14
Q	Gesundheits- und Sozialwesen	96	39,1	21	14	7
R	Kunst, Unterhaltung und Erholung	122	-26,5	26	12	14
S	Erbringung von sonstigen Dienstleistungen	628	-3,7	82	48	34
A-N, P-S Insgesamt		5 789	-4,3	1 566	926	640

dungen sonstige Neugründungen		Vollständige Aufgaben							WZ 2008
insgesamt	darunter im Neben- erwerb	insgesamt	Ver- änderung zum Vorjahr in %	Betriebsaufgaben			sonstige Stilllegungen		
				zusammen	Haupt- nieder- lassung	Zweig- niederl./ unselbst. Zweigstelle	insgesamt	darunter im Neben- erwerb	
16	14	34	-26,1	3	3	-	31	16	A
-	-	1	x	1	1	-	-	-	B
158	117	256	3,2	97	71	26	159	74	C
13	8	29	11,5	16	12	4	13	6	10
15	6	52	30,0	22	15	7	30	7	25
70	61	31	-49,2	20	18	2	11	8	D
2	2	17	88,9	12	8	4	5	2	E
564	163	1 095	7,6	205	161	44	890	166	F
559	161	1 063	7,9	185	146	39	878	165	43
842	549	1 703	-9,7	550	233	317	1 153	514	G
103	68	191	6,7	63	28	35	128	51	45
113	58	318	-12,6	71	38	33	247	103	46
626	423	1 194	-11,0	416	167	249	778	360	47
72	41	179	-10,9	75	36	39	104	37	H
198	97	538	2,3	226	140	86	312	95	I
30	25	87	-3,3	23	18	5	64	32	55
168	72	451	3,4	203	122	81	248	63	56
148	112	222	12,1	50	32	18	172	106	J
112	88	170	19,7	35	25	10	135	90	62
18	9	16	-30,4	3	2	1	13	5	63
124	59	312	-7,4	66	33	33	246	88	K
47	27	138	14,0	59	46	13	79	35	L
391	296	572	2,3	112	83	29	460	254	M
116	101	195	17,5	17	13	4	178	112	73
793	559	952	-9,3	133	81	52	819	410	N
10	6	44	-43,6	18	7	11	26	9	78
338	207	402	-4,7	38	24	14	364	157	81
81	67	89	-3,3	21	7	14	68	35	P
75	40	76	-5,0	8	2	6	68	34	Q
96	77	126	20,0	25	17	8	101	63	R
546	430	577	2,1	79	46	33	498	323	S
4 223	2 711	6 918	-2,6	1 742	1 018	724	5 176	2 260	A-N, P-S

5. Gewerbebeanmeldungen im 4. Quartal 2013 nach Kreisfreien Städten und Landkreisen sowie Grund der Meldung

Kreisfreie Stadt Landkreis Land	Anmeldungen									
	ins- gesamt	Verän- derung zum Vorjahr in %	Neuerrichtung			Zuzug	Übernahme			
			zu- sammen	Neu- gründung	Um- wand- lung		zu- sammen	Rechts- form- wech- sel	Gesell- schaf- terein- tritt	Erbfol- ge/ Kauf/ Pacht
Chemnitz, Stadt	469	-3,9	381	374	7	33	55	14	1	40
Erzgebirgskreis	441	-18,3	306	303	3	72	63	11	3	49
Mittelsachsen	445	-3,7	342	338	4	55	48	11	2	35
Vogtlandkreis	380	6,1	288	282	6	42	50	4	2	44
Zwickau	471	1,3	351	342	9	54	66	7	1	58
Dresden, Stadt	1 210	-7,8	1 062	1 046	16	84	64	13	2	49
Bautzen	418	0,7	313	306	7	59	46	6	5	35
Görlitz	560	9,8	485	480	5	47	28	4	-	24
Meißen	459	17,7	360	354	6	61	38	10	3	25
Sächsische Schweiz- Osterzgebirge	394	-1,3	264	255	9	92	38	8	-	30
Leipzig, Stadt	1 300	-6,0	1 170	1 152	18	107	23	5	3	15
Leipzig	435	4,8	329	326	3	68	38	3	3	32
Nordsachsen	297	-5,4	236	231	5	29	32	8	2	22
Sachsen	7 279	-2,3	5 887	5 789	98	803	589	104	27	458

6. Gewerbeabmeldungen im 4. Quartal 2013 nach Kreisfreien Städten und Landkreisen sowie Grund der Meldung

Kreisfreie Stadt Landkreis Land	Abmeldungen									
	ins- gesamt	Verän- derung zum Vorjahr in %	Aufgabe			Fort- zug	Übergabe			
			zu- sammen	voll- ständi- ge Auf- gabe	Um- wand- lung		zu- sammen	Rechts- form- wech- sel	Gesell- schaf- teraus- tritt	Erbfolge/ Verkauf/ Verpach- tung
Chemnitz, Stadt	497	-6,9	398	391	7	37	62	13	4	45
Erzgebirgskreis	687	1,2	537	534	3	82	68	15	6	47
Mittelsachsen	557	-3,0	452	450	2	60	45	11	3	31
Vogtlandkreis	480	-8,2	365	357	8	50	65	5	16	44
Zwickau	696	-0,3	571	561	10	64	61	10	5	46
Dresden, Stadt	1 274	-10,5	1 063	1 034	29	138	73	12	30	31
Bautzen	584	7,4	457	446	11	89	38	6	5	27
Görlitz	623	3,3	555	546	9	38	30	5	3	22
Meißen	494	16,0	384	380	4	67	43	11	6	26
Sächsische Schweiz- Osterzgebirge	483	-7,8	387	376	11	58	38	6	2	30
Leipzig, Stadt	1 241	3,3	1 115	1 095	20	89	37	9	10	18
Leipzig	546	13,8	463	457	6	54	29	7	6	16
Nordsachsen	363	-9,7	299	291	8	38	26	11	2	13
Sachsen	8 525	-1,0	7 046	6 918	128	864	615	121	98	396

7. Neugründungen im 4. Quartal 2013 nach Kreisfreien Städten und Landkreisen sowie Art der Niederlassung

Kreisfreie Stadt Landkreis Land	Neugründungen						
	insgesamt	Ver- änderung zum Vorjahr in %	Betriebsgründungen			sonstige Neugründungen	
			zusammen	Haupt- nieder- lassung	Zweig- niederl./ unselbst. Zweigstelle	insgesamt	darunter im Neben- erwerb
Chemnitz, Stadt	374	-2,3	102	46	56	272	202
Erzgebirgskreis	303	-25,7	84	44	40	219	155
Mittelsachsen	338	-6,1	89	48	41	249	156
Vogtlandkreis	282	10,2	71	49	22	211	140
Zwickau	342	-1,7	106	62	44	236	161
Dresden, Stadt	1 046	-7,8	294	182	112	752	526
Bautzen	306	-2,9	93	57	36	213	137
Görlitz	480	8,1	101	56	45	379	133
Meißen	354	22,5	92	63	29	262	147
Sächsische Schweiz- Osterzgebirge	255	-9,9	59	33	26	196	129
Leipzig, Stadt	1 152	-6,5	317	190	127	835	596
Leipzig	326	-	96	64	32	230	137
Nordsachsen	231	-15,7	62	32	30	169	92
Sachsen	5 789	-4,3	1 566	926	640	4 223	2 711

8. Vollständige Aufgaben im 4. Quartal 2013 nach Kreisfreien Städten und Landkreisen sowie Art der Niederlassung

Kreisfreie Stadt Landkreis Land	Vollständige Aufgaben						
	insgesamt	Ver- änderung zum Vorjahr in %	Betriebsaufgaben			sonstige Stilllegungen	
			zusammen	Haupt- nieder- lassung	Zweig- niederl./ unselbst. Zweigstelle	insgesamt	darunter im Neben- erwerb
Chemnitz, Stadt	391	-10,3	109	43	66	282	158
Erzgebirgskreis	534	-3,1	113	65	48	421	200
Mittelsachsen	450	-5,7	116	66	50	334	143
Vogtlandkreis	357	-14,0	96	64	32	261	116
Zwickau	561	1,3	151	81	70	410	177
Dresden, Stadt	1 034	-14,2	249	153	96	785	364
Bautzen	446	4,9	123	78	45	323	143
Görlitz	546	3,0	115	66	49	431	129
Meißen	380	10,8	99	51	48	281	114
Sächsische Schweiz- Osterzgebirge	376	-10,7	104	66	38	272	114
Leipzig, Stadt	1 095	6,9	287	177	110	808	382
Leipzig	457	22,5	105	60	45	352	116
Nordsachsen	291	-16,1	75	48	27	216	104
Sachsen	6 918	-2,6	1 742	1 018	724	5 176	2 260

9. Gewerbeanzeigen im 4. Quartal 2013 nach Kreisfreien Städten und Landkreisen sowie Wirtschaftsbereichen

Kreisfreie Stadt Landkreis Land	Ins- gesamt	Verarbei- tendes Gewerbe	Bau- gewerbe	Handel; Instand- haltung und Reparatur von Kfz	Verkehr und Lagerei	Gast- gewerbe	Infor- mation und Kommuni- kation	Erbringung von Finanz- und Versi- cherungs- dienst- leistungen
		C	F	G	H	I	J	K
Anmeldungen								
Chemnitz, Stadt	469	20	31	119	5	35	21	17
Erzgebirgskreis	441	24	58	126	9	40	5	19
Mittelsachsen	445	30	69	119	9	29	14	12
Vogtlandkreis	380	21	57	95	8	29	17	13
Zwickau	471	34	44	135	18	43	10	22
Dresden, Stadt	1 210	25	139	226	14	101	63	36
Bautzen	418	22	50	98	17	42	11	20
Görlitz	560	18	196	124	8	26	12	10
Meißen	459	30	49	122	9	29	10	14
Sächsische Schweiz- Osterzgebirge	394	24	41	96	7	27	14	14
Leipzig, Stadt	1 300	30	77	270	28	99	86	26
Leipzig	435	21	72	102	12	29	11	19
Nordsachsen	297	8	42	71	14	22	6	15
Sachsen	7 279	307	925	1 703	158	551	280	237
Abmeldungen								
Chemnitz, Stadt	497	19	45	146	11	44	27	19
Erzgebirgskreis	687	40	90	191	11	50	13	40
Mittelsachsen	557	30	85	153	21	42	14	32
Vogtlandkreis	480	30	78	133	8	46	17	25
Zwickau	696	32	102	180	26	52	23	33
Dresden, Stadt	1 274	30	184	261	44	89	63	53
Bautzen	584	27	89	151	11	44	13	24
Görlitz	623	26	180	169	12	43	8	26
Meißen	494	14	74	132	18	40	16	16
Sächsische Schweiz- Osterzgebirge	483	27	69	128	18	56	9	19
Leipzig, Stadt	1 241	41	136	244	31	94	53	59
Leipzig	546	26	115	135	11	38	18	29
Nordsachsen	363	8	52	93	9	31	11	23
Sachsen	8 525	350	1 299	2 116	231	669	285	398

Grund- stücks- und Woh- nungs- wesen	Erbringung von freiberuflichen, wissenschaft- lichen u. tech- nischen Dienst- leistungen	Erbringung von sonstigen wirtschaft- lichen Dienst- leistungen	Gesund- heits- und Sozial- wesen	Kunst, Unter- haltung und Er- holung	Erbringung von sonstigen Dienst- leistungen	Übrige Wirtschafts- bereiche	Kreisfreie Stadt Landkreis Land
L	M	N	Q	R	S	A, B, D, E, P	
Anmeldungen							
9	40	102	5	11	42	12	Chemnitz, Stadt
5	22	55	10	9	43	16	Erzgebirgskreis
6	19	53	9	6	37	33	Mittelsachsen
7	25	38	6	10	43	11	Vogtlandkreis
2	35	59	9	8	41	11	Zwickau
33	124	156	14	29	226	24	Dresden, Stadt
4	30	45	6	9	48	16	Bautzen
6	18	60	21	8	34	19	Görlitz
14	38	68	4	5	33	34	Meißen
9	34	54	7	9	46	12	Sächsische Schweiz- Osterzgebirge
43	178	239	11	34	125	54	Leipzig, Stadt
8	33	64	8	6	29	21	Leipzig
3	22	37	3	3	29	22	Nordsachsen
149	618	1 030	113	147	776	285	Sachsen
Abmeldungen							
8	42	96	4	6	28	2	Chemnitz, Stadt
6	53	98	10	16	53	16	Erzgebirgskreis
9	36	58	8	7	35	27	Mittelsachsen
5	26	46	7	6	40	13	Vogtlandkreis
14	60	92	6	8	44	24	Zwickau
36	119	182	12	29	154	18	Dresden, Stadt
8	48	62	7	9	48	43	Bautzen
10	22	68	5	9	31	14	Görlitz
7	44	73	6	7	31	16	Meißen
12	32	59	7	9	27	11	Sächsische Schweiz- Osterzgebirge
41	133	165	11	31	181	21	Leipzig, Stadt
6	48	68	3	6	31	12	Leipzig
9	25	42	5	8	27	20	Nordsachsen
171	688	1 109	91	151	730	237	Sachsen

10. Gewerbeanmeldungen von Gewerbetreibenden¹⁾ im 4. Quartal 2013 nach Kreisfreien Städten und Landkreisen sowie Neugründungen nach Geschlecht

Kreisfreie Stadt Landkreis Land	Anmeldungen von Gewerbetreibenden ¹⁾				
	insgesamt	Veränderung zum Vorjahr in %	Neugründungen		
			insgesamt	männlich	weiblich
Chemnitz, Stadt	530	-2,9	419	286	133
Erzgebirgskreis	462	-22,4	313	208	105
Mittelsachsen	482	-2,4	362	259	103
Vogtlandkreis	409	9,9	303	209	94
Zwickau	524	3,8	377	255	122
Dresden, Stadt	1 398	-8,8	1 179	833	346
Bautzen	477	2,1	338	241	97
Görlitz	600	10,3	504	387	117
Meißen	499	13,4	372	263	109
Sächsische Schweiz- Osterzgebirge	418	-	265	164	101
Leipzig, Stadt	1 459	-5,5	1 276	851	425
Leipzig	481	8,1	353	258	95
Nordsachsen	343	2,7	260	189	71
Sachsen	8 082	-1,9	6 321	4 403	1 918

1) Anzeigepflichtige Personen, die eine Gewerbeanmeldung oder Neugründung vorgenommen haben.

11. Gewerbeabmeldungen von Gewerbetreibenden¹⁾ im 4. Quartal 2013 nach Kreisfreien Städten und Landkreisen sowie vollständige Aufgaben nach Geschlecht

Kreisfreie Stadt Landkreis Land	Abmeldungen von Gewerbetreibenden ¹⁾				
	insgesamt	Veränderung zum Vorjahr in %	vollständige Aufgaben		
			insgesamt	männlich	weiblich
Chemnitz, Stadt	592	-0,2	450	339	111
Erzgebirgskreis	728	1,3	560	382	178
Mittelsachsen	591	-1,7	472	337	135
Vogtlandkreis	504	-8,4	377	258	119
Zwickau	753	-1,3	597	424	173
Dresden, Stadt	1 492	-6,2	1 190	886	304
Bautzen	644	10,3	470	330	140
Görlitz	671	2,1	572	452	120
Meißen	541	21,0	411	287	124
Sächsische Schweiz- Osterzgebirge	524	-3,0	398	286	112
Leipzig, Stadt	1 315	2,6	1 147	785	362
Leipzig	580	13,3	478	334	144
Nordsachsen	383	-10,3	305	213	92
Sachsen	9 318	0,6	7 427	5 313	2 114

1) Anzeigepflichtige Personen, die eine Gewerbeabmeldung oder vollständige Aufgabe vorgenommen haben.

Abb. 3 Gewerbeanzeigen 1998 bis 2013

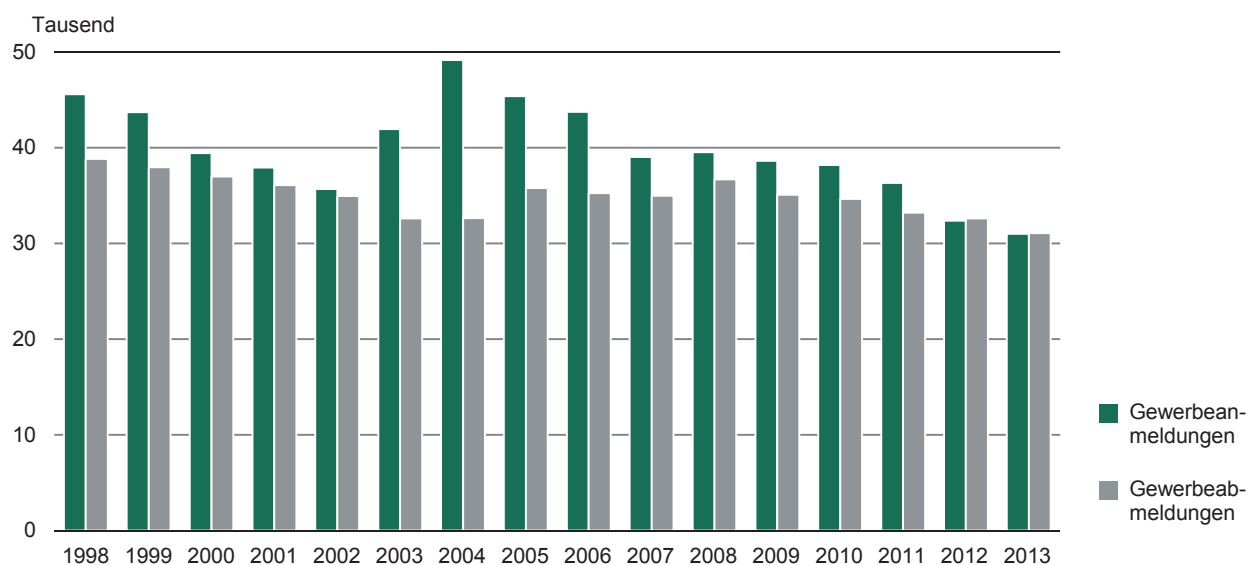


Abb. 4 Gewerbeanzeigen 2013 nach Kreisfreien Städten und Landkreisen

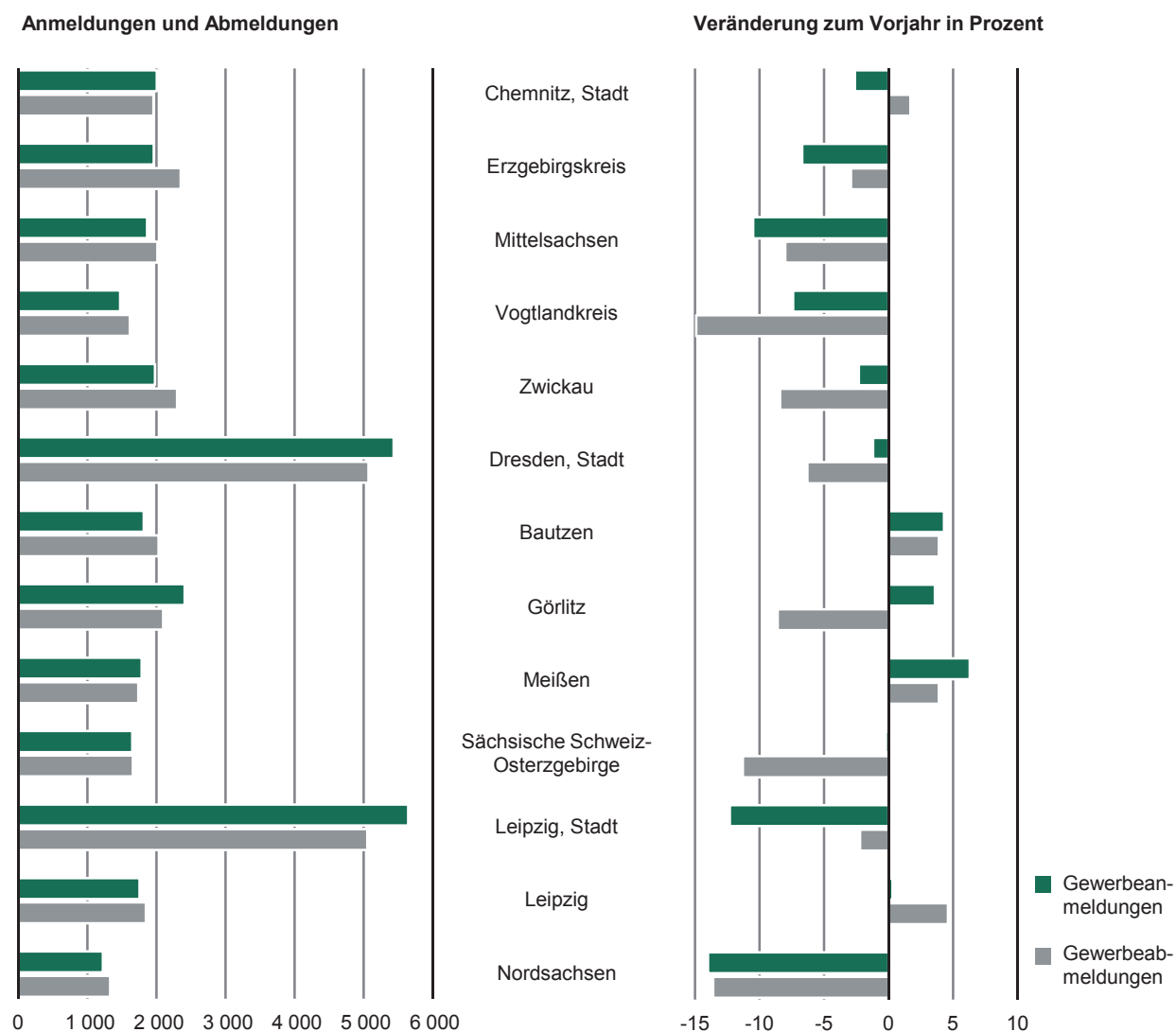


Abb. 5 Gewerbeanzeigen 2013 nach Wirtschaftsbereichen

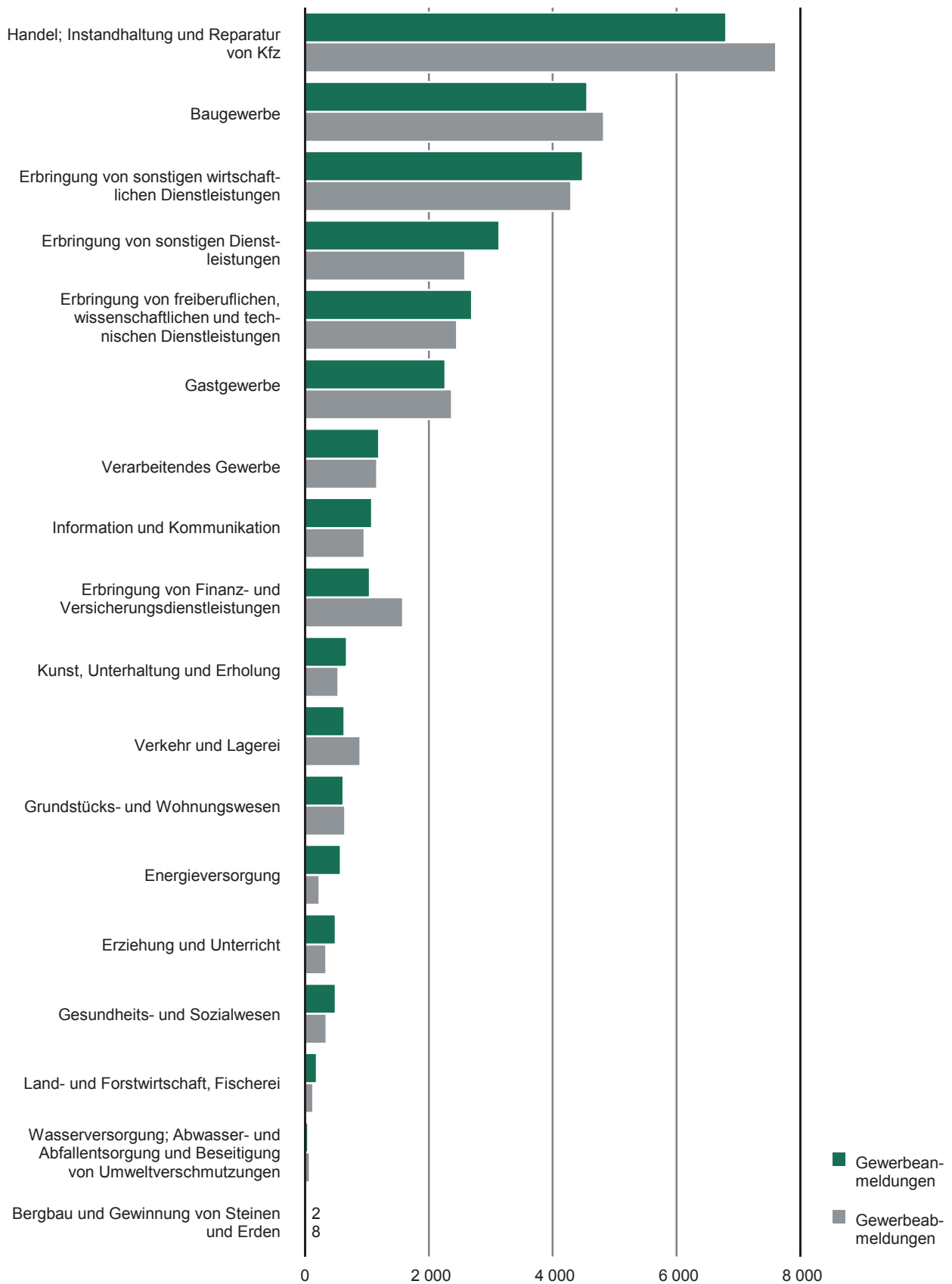


Abb. 6 Gewerbeanzeigen je 10 000 Einwohner in Sachsen 2013 nach Kreisfreien Städten und Landkreisen
Gebietsstand: 1. Januar 2013; Bevölkerungsstand: 31. Oktober 2013 auf Basis der Zensusergebnisse vom 9. Mai 2011

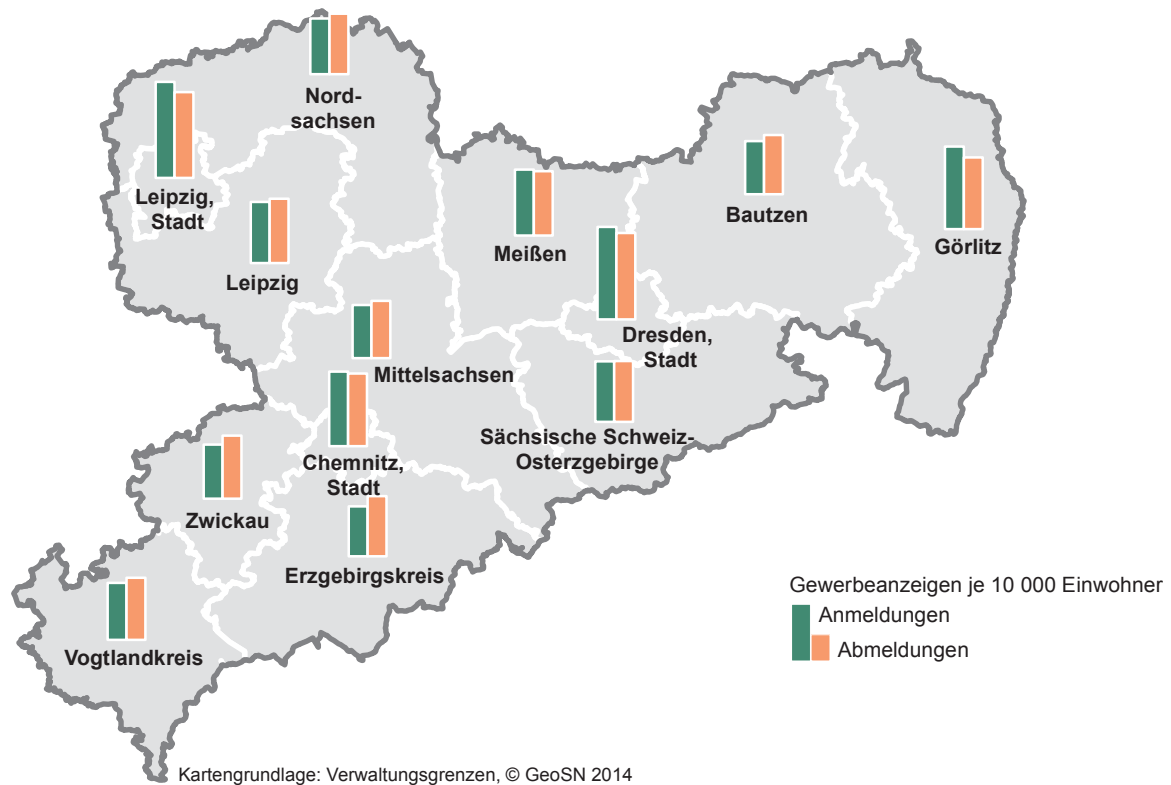
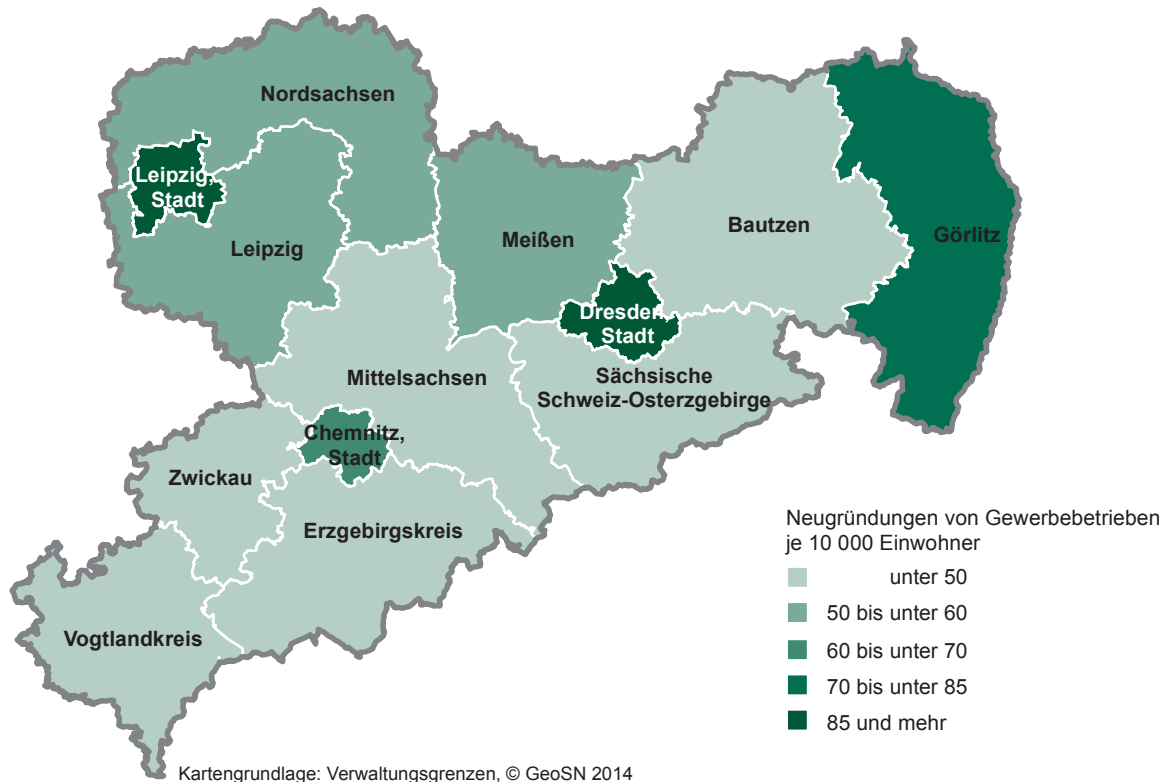


Abb. 7 Neugründungen von Gewerbebetrieben je 10 000 Einwohner in Sachsen 2013 nach Kreisfreien Städten und Landkreisen
Gebietsstand: 1. Januar 2013; Bevölkerungsstand: 31. Oktober 2013 auf Basis der Zensusergebnisse vom 9. Mai 2011



12. Gewerbeanzeigen im Jahr 2013 nach Art der Niederlassung, Rechtsform, Einzelunternehmen nach Geschlecht und Staatsangehörigkeit des Inhabers sowie Grund der Meldung

Art der Niederlassung Rechtsform Geschlecht Staatsangehörigkeit	Anmeldungen									
	ins- gesamt	Verän- derung zum Vorjahr in %	Neuerrichtung			Zuzug	Übernahme			
			zu- sammen	Neu- gründung	Um- wand- lung		zu- sammen	Rechts- form- wech- sel	Gesell- schaf- terein- tritt	Erbfolge/ Kauf/ Pacht
Insgesamt	30 995	-4,2	25 733	25 489	244	3 231	2 031	462	149	1 420
Art der										
Hauptniederlassung	27 548	-4,1	22 872	22 829	43	3 152	1 524	337	129	1 058
Zweigniederlassung	645	-6,0	502	471	31	30	113	27	4	82
Unselbstständige Zweig- stelle	2 802	-5,2	2 359	2 189	170	49	394	98	16	280
Rechts										
Einzelunternehmen	24 619	-2,2	20 702	20 685	17	2 604	1 313	161	x	1 152
Offene Handelsgesell- schaft	71	2,9	40	36	4	5	26	7	10	9
Kommanditgesellschaft	89	8,5	46	45	1	5	38	27	8	3
GmbH & Co. KG	621	-27,6	439	410	29	54	128	51	49	28
Gesellschaft des bürger- lichen Rechts (GbR)	1 320	-14,6	1 072	1 069	3	77	171	52	80	39
Aktiengesellschaft	80	-36,0	68	65	3	3	9	6	x	3
Gesellschaft mbH	3 978	-5,4	3 188	3 014	174	470	320	146	x	174
GmbH ohne Unterneh- mergesellschaft (haf- tungsbeschränkt)	3 165	-5,5	2 483	2 309	174	392	290	127	x	163
Unternehmergesellschaft (haftungsbeschränkt)	813	-4,7	705	705	-	78	30	19	x	11
Private Company Limited by Shares (Ltd)	73	-24,0	60	60	-	8	5	1	x	4
Genossenschaft	33	-2,9	30	21	9	-	3	2	x	1
Eingetragener Verein	41	-35,9	33	30	3	2	6	2	x	4
Sonstige Rechtsformen	70	-40,2	55	54	1	3	12	7	2	3
Einzelunternehmer										
weiblich	8 228	1,7	7 028	7 027	1	742	458	37	x	421
männlich	16 391	-4,0	13 674	13 658	16	1 862	855	124	x	731
Einzelunternehmer nach										
deutsch	20 919	-2,2	17 415	17 400	15	2 414	1 090	150	x	940
polnisch	1 143	6,3	1 083	1 082	1	55	5	2	x	3
rumänisch	415	-24,4	385	385	-	27	3	2	x	1
bulgarisch	249	-15,6	233	233	-	13	3	-	x	3
vietnamesisch	222	-28,4	160	160	-	2	60	-	x	60
türkisch	202	-2,9	149	149	-	3	50	1	x	49
ungarisch	137	-20,3	129	128	1	7	1	-	x	1
russisch	91	2,2	84	84	-	7	-	-	x	-

Abmeldungen										Art der Niederlassung Rechtsform Geschlecht Staatsangehörigkeit
ins- gesamt	Verän- derung zum Vorjahr in %	Aufgabe			Fort- zug	Übergabe				
		zu- sammen	voll- ständi- ge Auf- gabe	Um- wand- lung		zu- sammen	Rechts- form- wech- sel	Gesell- schaf- teraus- tritt	Erbfolge/ Verkauf/ Verpach- tung	
31 059	-4,8	25 577	25 258	319	3 435	2 047	528	438	1 081	Insgesamt
Niederlassung										
27 425	-4,5	22 507	22 389	118	3 297	1 621	398	371	852	Hauptniederlassung
856	2,0	705	666	39	47	104	28	16	60	Zweigniederlassung
2 778	-9,2	2 365	2 203	162	91	322	102	51	169	Unselbstständige Zweig- stelle
form										
24 976	-5,9	21 090	21 061	29	2 741	1 145	240	x	905	Einzelunternehmen
167	39,2	107	81	26	5	55	28	25	2	Offene Handelsgesell- schaft
84	12,0	57	54	3	7	20	6	13	1	Kommanditgesellschaft
543	-9,0	386	325	61	54	103	27	52	24	GmbH & Co. KG
1 589	3,0	988	981	7	88	513	136	347	30	Gesellschaft des bürger- lichen Rechts (GbR)
139	37,6	131	127	4	4	4	3	x	1	Aktiengesellschaft
3 274	-0,8	2 562	2 382	180	522	190	77	x	113	Gesellschaft mbH GmbH ohne Unterneh- mergesellschaft (haf- tungsbeschränkt)
2 909	-3,1	2 291	2 111	180	443	175	69	x	106	Unternehmergesellschaft (haftungsbeschränkt)
365	22,9	271	271	-	79	15	8	x	7	Private Company Limited by Shares (Ltd)
98	-27,9	91	89	2	5	2	1	x	1	Genossenschaft
51	70,0	47	42	5	2	2	2	x	-	Eingetragener Verein
28	-39,1	25	25	-	1	2	1	x	1	Sonstige Rechtsformen
110	-17,9	93	91	2	6	11	7	1	3	
nach Geschlecht										
8 053	-4,7	6 850	6 847	3	827	376	38	x	338	weiblich
16 923	-6,4	14 240	14 214	26	1 914	769	202	x	567	männlich
ausgewählter Staatsangehörigkeit										
21 896	-5,3	18 354	18 326	28	2 553	989	224	x	765	deutsch
753	-4,7	692	692	-	53	8	6	x	2	polnisch
422	-10,0	394	394	-	25	3	3	x	-	rumänisch
229	-30,8	215	215	-	13	1	-	x	1	bulgarisch
256	-26,4	201	201	-	4	51	-	x	51	vietnamesisch
183	4,0	142	142	-	8	33	-	x	33	türkisch
238	-0,8	229	229	-	9	-	-	x	-	ungarisch
58	-15,9	49	49	-	7	2	1	x	1	russisch

13. Gewerbeanzeigen im Jahr 2013 nach Wirtschaftsbereichen und Grund der Meldung

WZ 2008	Wirtschaftsabschnitt Wirtschaftsabteilung	Anmeldungen						
		ins- gesamt	Verän- derung zum Vorjahr in %	Neuerrichtung			Zuzug	Über zu- sammen
				zu- sammen	Neu- gründung	Um- wand- lung		
A	Land- und Forstwirtschaft, Fischerei	189	14,5	155	153	2	13	21
B	Bergbau u. Gewinnung v. Steinen u. Erden	2	-84,6	2	2	-	-	-
C	Verarbeitendes Gewerbe	1 192	7,6	927	898	29	126	139
10	darunter Herstellung von Nahrungs- und Futter- mitteln	109	-9,2	63	63	-	7	39
25	Herstellung von Metallerzeugnissen	179	-4,3	138	136	2	24	17
D	Energieversorgung	576	-44,3	504	504	-	32	40
E	Wasserversorgung; Abwasser- und Abfall- entsorgung und Beseitigung von Umwelt- verschmutzungen	48	-34,2	39	38	1	3	6
F	Baugewerbe	4 559	-6,0	3 868	3 860	8	524	167
43	darunter Vorbereitende Baustellenarbeiten, Bauin- stallation und sonstiges Ausbaugewerbe	4 434	-7,1	3 785	3 778	7	500	149
G	Handel; Instandhaltung und Reparatur von Kfz	6 802	-2,6	5 531	5 427	104	630	641
45	Handel mit Kraftfahrzeugen; Instand- haltung und Reparatur von Kfz	940	14,4	762	757	5	102	76
46	Großhandel (ohne Handel mit Kfz)	995	-17,9	807	795	12	135	53
47	Einzelhandel (ohne Handel mit Kfz)	4 867	-1,7	3 962	3 875	87	393	512
H	Verkehr und Lagerei	636	-4,6	484	480	4	101	51
I	Gastgewerbe	2 267	-0,8	1 685	1 675	10	42	540
55	Beherbergung	283	4,0	226	222	4	-	57
56	Gastronomie	1 984	-1,4	1 459	1 453	6	42	483
J	Information und Kommunikation	1 079	-13,5	888	878	10	162	29
62	darunter Erbringung von Dienstleistungen der Informationstechnologie	795	-13,4	659	650	9	124	12
63	Informationsdienstleistungen	94	-22,3	83	82	1	9	2
K	Erbringung von Finanz- und Versicherungsdienstleistungen	1 044	-5,4	741	727	14	279	24
L	Grundstücks- und Wohnungswesen	617	-8,2	490	488	2	108	19
M	Erbringung von freiberuflichen, wissen- schaftlichen und technischen Dienst- leistungen	2 695	-2,9	2 290	2 281	9	349	56
73	darunter Werbung und Marktforschung	713	-7,4	611	610	1	91	11
N	Erbringung von sonstigen wirtschaftlichen Dienstleistungen	4 489	-9,5	3 913	3 895	18	479	97
78	darunter Vermittlung und Überlassung von Arbeitskräften	169	-29,3	143	137	6	24	2
81	Gebäudebetreuung; Garten- und Land- schaftsbau	1 842	-6,5	1 606	1 605	1	192	44
P	Erziehung und Unterricht	495	22,8	426	418	8	54	15
Q	Gesundheits- und Sozialwesen	493	18,5	439	436	3	40	14
R	Kunst, Unterhaltung und Erholung	674	-9,9	575	575	-	77	22
S	Erbringung von sonstigen Dienstleistungen	3 138	9,6	2 776	2 754	22	212	150
A-N, P-S	Insgesamt	30 995	-4,2	25 733	25 489	244	3 231	2 031

nahme			Abmeldungen										WZ 2008
Rechts- form- wech- sel	Gesell- schaf- terein- tritt	Erbfol- ge/ Kauf/ Pacht	ins- gesamt	Verän- derung zum Vorjahr in %	Aufgabe			Fort- zug	Übergabe				
					zu- sammen	vollstän- dige Aufgabe	Um- wand- lung		zu- sammen	Rechts- form- wech- sel	Gesell- schaf- terauf- tritt	Erbfolge/ Verkauf/ Verpach- tung	
4	6	11	131	-12,7	111	111	-	10	10	2	2	6	A
-	-	-	8	-50,0	7	7	-	1	-	-	-	-	B
43	7	89	1 161	0,4	878	835	43	124	159	49	15	95	C
4	2	33	134	-14,1	91	91	-	7	36	6	5	25	10
4	2	11	207	7,3	150	147	3	27	30	12	3	15	25
5	22	13	232	-0,4	127	123	4	50	55	8	30	17	D
3	-	3	75	-11,8	59	59	-	5	11	5	-	6	E
54	34	79	4 826	-0,1	3 983	3 972	11	509	334	77	188	69	F
50	25	74	4 695	0,3	3 885	3 875	10	492	318	72	179	67	43
141	40	460	7 609	-10,8	6 368	6 237	131	637	604	165	84	355	G
16	5	55	852	-1,5	682	671	11	94	76	18	10	48	45
16	4	33	1 358	-13,2	1 165	1 148	17	141	52	21	11	20	46
109	31	372	5 399	-11,5	4 521	4 418	103	402	476	126	63	287	47
17	3	31	892	-6,2	732	729	3	99	61	18	6	37	H
47	12	481	2 372	-4,1	1 961	1 956	5	57	354	50	23	281	I
7	1	49	333	-5,7	285	282	3	5	43	6	2	35	55
40	11	432	2 039	-3,9	1 676	1 674	2	52	311	44	21	246	56
14	4	11	958	-2,7	764	753	11	160	34	17	8	9	J
7	-	5	708	-1,0	565	556	9	125	18	9	4	5	62
1	1	-	75	-25,7	63	62	1	8	4	3	-	1	63
11	3	10	1 583	-2,0	1 263	1 251	12	290	30	13	11	6	K
9	3	7	646	0,9	488	480	8	130	28	9	11	8	L
31	9	16	2 455	-4,8	2 007	1 989	18	381	67	28	18	21	M
5	2	4	766	-2,2	636	636	-	111	19	6	9	4	73
36	5	56	4 301	-7,8	3 655	3 632	23	527	119	51	21	47	N
-	-	2	251	-21,1	221	212	9	20	10	5	1	4	78
20	1	23	1 761	-2,9	1 490	1 488	2	218	53	26	6	21	81
1	-	14	341	-6,8	278	274	4	46	17	5	3	9	P
5	-	9	346	-22,4	296	293	3	37	13	3	1	9	Q
7	-	15	535	-7,8	431	430	1	77	27	7	6	14	R
34	1	115	2 588	12,1	2 169	2 127	42	295	124	21	11	92	S
462	149	1 420	31 059	-4,8	25 577	25 258	319	3 435	2 047	528	438	1 081	A-N, P-S

14. Neugründungen und vollständige Aufgaben im Jahr 2013 nach Wirtschaftsbereichen und Art der Niederlassung

WZ 2008	Wirtschaftsabschnitt Wirtschaftsabteilung	Neugrün				
		insgesamt	Ver- änderung zum Vorjahr in %	Betriebsgründungen		
				zusammen	Haupt- nieder- lassung	Zweig- niederl./ unselbst. Zweigstelle
A	Land- und Forstwirtschaft, Fischerei	153	10,9	21	12	9
B	Bergbau u. Gewinnung v. Steinen u. Erden	2	-71,4	2	2	-
C	Verarbeitendes Gewerbe	898	5,8	316	210	106
10	darunter Herstellung von Nahrungs- und Futter- mitteln	63	-20,3	39	24	15
25	Herstellung von Metallerzeugnissen	136	-0,7	76	56	20
D	Energieversorgung	504	-46,7	178	107	71
E	Wasserversorgung; Abwasser- und Abfall- entsorgung und Beseitigung von Umwelt- verschmutzungen	38	-33,3	22	13	9
F	Baugewerbe	3 860	-6,6	862	757	105
43	darunter Vorbereitende Baustellenarbeiten, Bauin- stallation und sonstiges Ausbaugewerbe	3 778	-7,2	801	705	96
G	Handel; Instandhaltung und Reparatur von Kfz	5 427	-3,0	1 858	779	1 079
45	Handel mit Kraftfahrzeugen; Instand- haltung und Reparatur von Kfz	757	18,8	258	135	123
46	Großhandel (ohne Handel mit Kfz)	795	-18,7	237	141	96
47	Einzelhandel (ohne Handel mit Kfz)	3 875	-2,6	1 363	503	860
H	Verkehr und Lagerei	480	-9,8	177	91	86
I	Gastgewerbe	1 675	2,9	795	449	346
55	Beherbergung	222	15,0	75	46	29
56	Gastronomie	1 453	1,3	720	403	317
J	Information und Kommunikation	878	-15,6	225	154	71
62	darunter Erbringung von Dienstleistungen der Informationstechnologie	650	-15,6	149	104	45
63	Informationsdienstleistungen	82	-22,6	14	10	4
K	Erbringung von Finanz- und Versicherungsdienstleistungen	727	-13,3	208	114	94
L	Grundstücks- und Wohnungswesen	488	-8,3	289	225	64
M	Erbringung von freiberuflichen, wissen- schaftlichen und technischen Dienst- leistungen	2 281	-2,0	555	368	187
73	darunter Werbung und Marktforschung	610	-8,4	49	30	19
N	Erbringung von sonstigen wirtschaftlichen Dienstleistungen	3 895	-10,2	462	273	189
78	darunter Vermittlung und Überlassung von Arbeitskräften	137	-31,8	72	24	48
81	Gebäudebetreuung; Garten- und Land- schaftsbau	1 605	-6,6	154	109	45
P	Erziehung und Unterricht	418	23,7	90	33	57
Q	Gesundheits- und Sozialwesen	436	22,5	71	44	27
R	Kunst, Unterhaltung und Erholung	575	-9,9	80	43	37
S	Erbringung von sonstigen Dienstleistungen	2 754	8,8	262	139	123
A-N, P-S Insgesamt		25 489	-5,0	6 473	3 813	2 660

dungen sonstige Neugründungen		Vollständige Aufgaben							WZ 2008
insgesamt	darunter im Neben- erwerb	insgesamt	Ver- änderung zum Vorjahr in %	Betriebsaufgaben			sonstige Stilllegungen		
				zusammen	Haupt- nieder- lassung	Zweig- niederl./ unselbst. Zweigstelle	insgesamt	darunter im Neben- erwerb	
132	103	111	-11,9	12	12	-	99	48	A
-	-	7	16,7	5	2	3	2	2	B
582	427	835	-3,0	320	232	88	515	224	C
24	15	91	-24,2	48	40	8	43	19	10
60	27	147	5,0	59	41	18	88	20	25
326	293	123	-18,0	50	42	8	73	51	D
16	7	59	-7,8	38	20	18	21	8	E
2 998	760	3 972	-2,9	730	596	134	3 242	579	F
2 977	751	3 875	-2,6	663	541	122	3 212	574	43
3 569	2 303	6 237	-11,7	2 198	914	1 284	4 039	1 764	G
499	305	671	-1,3	228	116	112	443	169	45
558	290	1 148	-11,7	286	155	131	862	343	46
2 512	1 708	4 418	-13,2	1 684	643	1 041	2 734	1 252	47
303	171	729	-7,8	263	154	109	466	163	H
880	417	1 956	-3,7	839	505	334	1 117	327	I
147	102	282	-3,4	70	51	19	212	102	55
733	315	1 674	-3,7	769	454	315	905	225	56
653	502	753	4,4	155	97	58	598	362	J
501	393	556	7,5	95	66	29	461	283	62
68	43	62	-22,5	8	6	2	54	30	63
519	234	1 251	-2,9	256	115	141	995	346	K
199	108	480	3,2	224	160	64	256	96	L
1 726	1 291	1 989	-3,5	426	281	145	1 563	866	M
561	445	636	-2,0	52	41	11	584	370	73
3 433	2 401	3 632	-8,0	497	274	223	3 135	1 534	N
65	29	212	-14,9	92	30	62	120	52	78
1 451	895	1 488	-5,4	144	102	42	1 344	555	81
328	255	274	-10,2	71	31	40	203	105	P
365	212	293	-23,9	40	25	15	253	152	Q
495	413	430	-6,3	99	52	47	331	217	R
2 492	2 019	2 127	8,7	288	130	158	1 839	1 202	S
19 016	11 916	25 258	-5,7	6 511	3 642	2 869	18 747	8 046	A-N, P-S

15. Gewerbebeanmeldungen im Jahr 2013 nach Kreisfreien Städten und Landkreisen sowie Grund der Meldung

Kreisfreie Stadt Landkreis Land	Anmeldungen									
	ins- gesamt	Verän- derung zum Vorjahr in %	Neuerrichtung			Zuzug	Übernahme			
			zu- sammen	Neu- gründung	Um- wand- lung		zu- sammen	Rechts- form- wech- sel	Gesell- schaf- terein- tritt	Erbfol- ge/ Kauf/ Pacht
Chemnitz, Stadt	2 005	-2,6	1 629	1 603	26	175	201	67	4	130
Erzgebirgskreis	1 962	-6,7	1 478	1 457	21	276	208	47	10	151
Mittelsachsen	1 866	-10,5	1 488	1 470	18	224	154	39	18	97
Vogtlandkreis	1 474	-7,4	1 138	1 128	10	186	150	29	5	116
Zwickau	1 976	-2,3	1 518	1 495	23	226	232	43	5	184
Dresden, Stadt	5 433	-1,2	4 813	4 768	45	341	279	40	42	197
Bautzen	1 814	4,3	1 437	1 425	12	222	155	30	12	113
Görlitz	2 407	3,6	2 113	2 105	8	191	103	24	3	76
Meißen	1 784	6,3	1 437	1 425	12	236	111	33	12	66
Sächsische Schweiz- Osterzgebirge	1 647	-0,2	1 180	1 159	21	323	144	41	4	99
Leipzig, Stadt	5 646	-12,3	5 112	5 082	30	435	99	32	18	49
Leipzig	1 756	0,3	1 390	1 377	13	254	112	21	12	79
Nordsachsen	1 225	-14,0	1 000	995	5	142	83	16	4	63
Sachsen	30 995	-4,2	25 733	25 489	244	3 231	2 031	462	149	1 420

16. Gewerbeabmeldungen im Jahr 2013 nach Kreisfreien Städten und Landkreisen sowie Grund der Meldung

Kreisfreie Stadt Landkreis Land	Abmeldungen									
	ins- gesamt	Verän- derung zum Vorjahr in %	Aufgabe			Fort- zug	Übergabe			
			zu- sammen	voll- ständi- ge Auf- gabe	Um- wand- lung		zu- sammen	Rechts- form- wech- sel	Gesell- schaf- terein- tritt	Erbfolge/ Verkauf/ Verpach- tung
Chemnitz, Stadt	1 957	1,7	1 571	1 524	47	213	173	67	15	91
Erzgebirgskreis	2 353	-2,9	1 872	1 849	23	279	202	56	16	130
Mittelsachsen	2 013	-8,0	1 654	1 638	16	232	127	36	14	77
Vogtlandkreis	1 614	-14,9	1 260	1 245	15	188	166	40	22	104
Zwickau	2 300	-8,4	1 844	1 825	19	266	190	51	13	126
Dresden, Stadt	5 072	-6,3	4 211	4 146	65	497	364	61	193	110
Bautzen	2 031	3,9	1 635	1 616	19	265	131	30	16	85
Görlitz	2 095	-8,6	1 817	1 805	12	174	104	23	16	65
Meißen	1 739	3,9	1 380	1 368	12	254	105	31	12	62
Sächsische Schweiz- Osterzgebirge	1 657	-11,3	1 313	1 291	22	229	115	33	10	72
Leipzig, Stadt	5 052	-2,2	4 381	4 333	48	464	207	52	84	71
Leipzig	1 847	4,6	1 519	1 510	9	228	100	30	19	51
Nordsachsen	1 329	-13,6	1 120	1 108	12	146	63	18	8	37
Sachsen	31 059	-4,8	25 577	25 258	319	3 435	2 047	528	438	1 081

17. Neugründungen im Jahr 2013 nach Kreisfreien Städten und Landkreisen sowie Art der Niederlassung

Kreisfreie Stadt Landkreis Land	Neugründungen						
	insgesamt	Ver- änderung zum Vorjahr in %	Betriebsgründungen			sonstige Neugründungen	
			zusammen	Haupt- nieder- lassung	Zweig- niederl./ unselbst. Zweigstelle	insgesamt	darunter im Neben- erwerb
Chemnitz, Stadt	1 603	-5,5	396	194	202	1 207	889
Erzgebirgskreis	1 457	-11,4	385	226	159	1 072	738
Mittelsachsen	1 470	-9,0	401	228	173	1 069	707
Vogtlandkreis	1 128	-6,5	273	160	113	855	576
Zwickau	1 495	-3,9	397	229	168	1 098	717
Dresden, Stadt	4 768	-1,1	1 294	801	493	3 474	2 408
Bautzen	1 425	4,7	430	240	190	995	627
Görlitz	2 105	5,5	375	220	155	1 730	513
Meißen	1 425	6,2	366	223	143	1 059	588
Sächsische Schweiz- Osterzgebirge	1 159	-6,4	269	147	122	890	540
Leipzig, Stadt	5 082	-12,4	1 300	789	511	3 782	2 626
Leipzig	1 377	1,4	344	215	129	1 033	610
Nordsachsen	995	-16,2	243	141	102	752	377
Sachsen	25 489	-5,0	6 473	3 813	2 660	19 016	11 916

18. Vollständige Aufgaben im Jahr 2013 nach Kreisfreien Städten und Landkreisen sowie Art der Niederlassung

Kreisfreie Stadt Landkreis Land	Vollständige Aufgaben						
	insgesamt	Ver- änderung zum Vorjahr in %	Betriebsaufgaben			sonstige Stilllegungen	
			zusammen	Haupt- nieder- lassung	Zweig- niederl./ unselbst. Zweigstelle	insgesamt	darunter im Neben- erwerb
Chemnitz, Stadt	1 524	-1,6	493	233	260	1 031	569
Erzgebirgskreis	1 849	-3,9	454	263	191	1 395	659
Mittelsachsen	1 638	-7,1	431	235	196	1 207	557
Vogtlandkreis	1 245	-16,6	321	184	137	924	425
Zwickau	1 825	-9,1	489	260	229	1 336	571
Dresden, Stadt	4 146	-9,7	1 036	574	462	3 110	1 335
Bautzen	1 616	3,3	475	275	200	1 141	506
Görlitz	1 805	-8,0	383	217	166	1 422	408
Meißen	1 368	2,6	357	179	178	1 011	380
Sächsische Schweiz- Osterzgebirge	1 291	-12,8	317	191	126	974	380
Leipzig, Stadt	4 333	-2,0	1 112	652	460	3 221	1 509
Leipzig	1 510	8,6	357	219	138	1 153	426
Nordsachsen	1 108	-14,4	286	160	126	822	321
Sachsen	25 258	-5,7	6 511	3 642	2 869	18 747	8 046

19. Gewerbeanzeigen im Jahr 2013 nach Kreisfreien Städten und Landkreisen sowie Wirtschaftsbereichen

Kreisfreie Stadt Landkreis Land	Ins- gesamt	Verarbei- tendes Gewerbe	Bau- gewerbe	Handel; Instand- haltung und Reparatur von Kfz	Verkehr und Lagerei	Gast- gewerbe	Infor- mation und Kommuni- kation	Erbringung von Finanz- und Versi- cherungs- dienst- leistungen
		C	F	G	H	I	J	K
Anmeldungen								
Chemnitz, Stadt	2 005	84	190	461	19	154	70	63
Erzgebirgskreis	1 962	135	267	523	39	142	36	70
Mittelsachsen	1 866	94	295	428	37	126	53	75
Vogtlandkreis	1 474	74	229	356	29	118	46	65
Zwickau	1 976	132	228	519	55	157	39	83
Dresden, Stadt	5 433	135	778	956	89	392	283	159
Bautzen	1 814	78	235	466	66	156	46	69
Görlitz	2 407	71	887	501	42	133	44	40
Meißen	1 784	85	300	415	34	125	32	70
Sächsische Schweiz- Osterzgebirge	1 647	76	257	404	31	120	36	53
Leipzig, Stadt	5 646	124	404	1 151	109	413	337	145
Leipzig	1 756	76	290	336	41	139	38	89
Nordsachsen	1 225	28	199	286	45	92	19	63
Sachsen	30 995	1 192	4 559	6 802	636	2 267	1 079	1 044
Abmeldungen								
Chemnitz, Stadt	1 957	79	198	478	43	148	85	91
Erzgebirgskreis	2 353	142	311	693	56	159	36	123
Mittelsachsen	2 013	89	294	525	64	148	51	131
Vogtlandkreis	1 614	67	249	426	35	145	41	110
Zwickau	2 300	131	292	618	89	183	62	120
Dresden, Stadt	5 072	102	976	978	146	349	229	196
Bautzen	2 031	83	266	571	54	192	34	114
Görlitz	2 095	73	584	548	54	137	45	91
Meißen	1 739	52	271	452	54	147	46	99
Sächsische Schweiz- Osterzgebirge	1 657	90	226	447	54	166	26	82
Leipzig, Stadt	5 052	130	673	1 084	132	361	224	216
Leipzig	1 847	71	287	449	62	135	57	130
Nordsachsen	1 329	52	199	340	49	102	22	80
Sachsen	31 059	1 161	4 826	7 609	892	2 372	958	1 583

Grund- stücks- und Woh- nungs- wesen	Erbringung von freiberuflichen, wissenschaft- lichen u. tech- nischen Dienst- leistungen	Erbringung von sonstigen wirtschaft- lichen Dienst- leistungen	Gesund- heits- und Sozial- wesen	Kunst, Unter- haltung und Er- holung	Erbringung von sonstigen Dienst- leistungen	Übrige Wirtschafts- bereiche	Kreisfreie Stadt Landkreis Land
L	M	N	Q	R	S	A, B, D, E, P	
Anmeldungen							
35	168	438	30	42	197	54	Chemnitz, Stadt
20	131	252	25	59	166	97	Erzgebirgskreis
26	142	234	30	31	125	170	Mittelsachsen
28	97	191	21	31	124	65	Vogtlandkreis
29	185	280	33	35	136	65	Zwickau
106	478	812	92	126	861	166	Dresden, Stadt
28	148	228	23	36	149	86	Bautzen
25	102	236	95	34	116	81	Görlitz
46	133	253	15	32	126	118	Meißen
23	123	239	29	34	164	58	Sächsische Schweiz- Osterzgebirge
176	697	934	60	163	756	177	Leipzig, Stadt
45	180	243	24	31	121	103	Leipzig
30	111	149	16	20	97	70	Nordsachsen
617	2 695	4 489	493	674	3 138	1 310	Sachsen
Abmeldungen							
47	169	395	23	33	152	16	Chemnitz, Stadt
26	166	310	31	51	181	68	Erzgebirgskreis
33	133	266	24	31	147	77	Mittelsachsen
42	100	179	23	28	121	48	Vogtlandkreis
40	195	312	17	41	140	60	Zwickau
119	427	700	66	88	590	106	Dresden, Stadt
32	158	243	23	30	138	93	Bautzen
23	99	249	19	28	101	44	Görlitz
29	141	249	21	19	113	46	Meißen
24	117	213	28	24	119	41	Sächsische Schweiz- Osterzgebirge
161	482	750	45	109	596	89	Leipzig, Stadt
40	177	250	14	26	104	45	Leipzig
30	91	185	12	27	86	54	Nordsachsen
646	2 455	4 301	346	535	2 588	787	Sachsen

20. Gewerbeanmeldungen von Gewerbetreibenden¹⁾ im Jahr 2013 nach Kreisfreien Städten und Landkreisen sowie Neugründungen nach Geschlecht

Kreisfreie Stadt Landkreis Land	Anmeldungen von Gewerbetreibenden ¹⁾				
	insgesamt	Veränderung zum Vorjahr in %	Neugründungen		
			insgesamt	männlich	weiblich
Chemnitz, Stadt	2 252	-2,3	1 759	1 195	564
Erzgebirgskreis	2 117	-7,4	1 559	1 069	490
Mittelsachsen	2 048	-8,4	1 606	1 163	443
Vogtlandkreis	1 584	-6,4	1 212	845	367
Zwickau	2 182	-1,4	1 634	1 141	493
Dresden, Stadt	6 433	-1,3	5 627	4 108	1 519
Bautzen	2 014	4,0	1 554	1 124	430
Görlitz	2 536	2,0	2 193	1 720	473
Meißen	1 952	4,7	1 534	1 118	416
Sächsische Schweiz- Osterzgebirge	1 742	0,2	1 224	846	378
Leipzig, Stadt	6 136	-13,1	5 480	3 702	1 778
Leipzig	1 947	3,6	1 498	1 041	457
Nordsachsen	1 328	-13,7	1 071	761	310
Sachsen	34 271	-4,1	27 951	19 833	8 118

1) Anzeigepflichtige Personen, die eine Gewerbeanmeldung oder Neugründung vorgenommen haben.

21. Gewerbeabmeldungen von Gewerbetreibenden¹⁾ im Jahr 2013 nach Kreisfreien Städten und Landkreisen sowie vollständige Aufgaben nach Geschlecht

Kreisfreie Stadt Landkreis Land	Abmeldungen von Gewerbetreibenden ¹⁾				
	insgesamt	Veränderung zum Vorjahr in %	vollständige Aufgaben		
			insgesamt	männlich	weiblich
Chemnitz, Stadt	2 226	4,1	1 692	1 250	442
Erzgebirgskreis	2 505	-2,3	1 952	1 333	619
Mittelsachsen	2 156	-6,7	1 740	1 222	518
Vogtlandkreis	1 711	-13,9	1 305	864	441
Zwickau	2 457	-9,2	1 929	1 342	587
Dresden, Stadt	5 747	-7,1	4 657	3 412	1 245
Bautzen	2 210	5,6	1 718	1 220	498
Görlitz	2 219	-7,3	1 888	1 451	437
Meißen	1 874	5,2	1 467	1 018	449
Sächsische Schweiz- Osterzgebirge	1 753	-9,3	1 347	933	414
Leipzig, Stadt	5 320	-2,5	4 508	3 151	1 357
Leipzig	1 953	4,9	1 582	1 112	470
Nordsachsen	1 433	-12,2	1 189	860	329
Sachsen	33 564	-4,2	26 974	19 168	7 806

1) Anzeigepflichtige Personen, die eine Gewerbeabmeldung oder vollständige Aufgabe vorgenommen haben.

Herausgeber:

Statistisches Landesamt des Freistaates Sachsen

Redaktion:

Statistisches Landesamt des Freistaates Sachsen

Gestaltung und Satz:

Statistisches Landesamt des Freistaates Sachsen

Redaktionsschluss:

März 2014

Bezug:

Statistisches Landesamt des Freistaates Sachsen

Hausanschrift: Macherstraße 63, 01917 Kamenz

Telefon: +49 3578 33-1424

Telefax: +49 3578 33-1499

E-Mail: vertrieb@statistik.sachsen.de

www.statistik.sachsen.de/shop

Verteilerhinweis

Diese Informationsschrift wird von der Sächsischen Staatsregierung im Rahmen ihrer verfassungsmäßigen Verpflichtung zur Information der Öffentlichkeit herausgegeben. Sie darf weder von politischen Parteien noch von deren Kandidaten oder Helfern zum Zwecke der Wahlwerbung verwendet werden. Dies gilt für alle Wahlen.

Missbräuchlich ist insbesondere die Verteilung auf Wahlveranstaltungen, an Informationsständen der Parteien sowie das Einlegen, Aufdrucken oder Aufkleben parteipolitischer Informationen oder Werbemittel.

Untersagt ist auch die Weitergabe an Dritte zur Verwendung bei der Wahlwerbung.

Copyright

Statistisches Landesamt des Freistaates Sachsen, Kamenz, 2014

Vervielfältigung und Verbreitung, auch auszugsweise, mit Quellenangabe gestattet.

ISSN 2195-3066