



Statistischer Bericht



Hochschulfinanzen im Freistaat Sachsen

2012

B III 9 – j/12

Zeichenerklärung

- Nichts vorhanden (genau Null)
- 0 weniger als die Hälfte von 1 in der letzten besetzten Stelle, jedoch mehr als nichts
- ... Angabe fällt später an
- / Zahlenwert nicht sicher genug
- . Zahlenwert unbekannt oder geheim zu halten
- x Tabellenfach gesperrt, weil Aussage nicht sinnvoll
- () Aussagewert ist eingeschränkt
- p vorläufige Zahl
- r berichtigte Zahl
- s geschätzte Zahl

Inhalt

	Seite
Vorbemerkungen	3
Erläuterungen	4
Ergebnisdarstellung	4
Tabellen	
1. Ausgaben, Einnahmen, Studenten und Personal der Hochschulen 1993 bis 2012 nach Fächergruppen	6
2. Ausgaben der Hochschulen 2012 nach Hochschularten, Trägerschaft und Ausgabearten	18
3. Einnahmen der Hochschulen 2012 nach Hochschularten, Trägerschaft und Einnahmearten	20
4. Drittmiteinnahmen der Hochschulen 2012 nach Hochschulen, Drittmittelquellen und Hochschularten	22
5. Ausgaben der Hochschulen 2012 nach Fächergruppen, Lehr- und Forschungsbereichen und Ausgabearten	26
6. Ausgaben der Hochschulen 2012 nach Fächergruppen, Lehr- und Forschungsbereichen, Ausgabearten, Hochschularten und Trägerschaft	32
7. Ausgaben der Hochschulen 2012 nach Fächergruppen, Lehr- und Forschungsbereichen, Ausgabearten und Hochschulen	48
8. Einnahmen der Hochschulen 2012 nach Fächergruppen, Lehr- und Forschungsbereichen und Einnahmearten	82
9. Einnahmen der Hochschulen 2012 nach Fächergruppen, Lehr- und Forschungsbereichen, Einnahmearten und Hochschularten	88
10. Einnahmen der Hochschulen 2012 nach Fächergruppen, Lehr- und Forschungsbereichen, ausgewählten Einnahmearten und Hochschulen	94
Abbildungen	
Abb. 1 Aufteilbare Ausgaben 2012 nach Fächergruppen	108
Abb. 2 Ausgaben 2003 bis 2012 nach Ausgabearten	108
Abb. 3 Veränderung der Ausgaben, der Zahl der Studenten und des Personals 2004 bis 2012 gegenüber 2003	109
Abb. 4 Drittmiteinnahmen der Hochschulen 2012 nach der Drittmittelquelle	109
Anhang	
Systematik der Finanzarten	110
Systematik der Fächergruppen, Lehr- und Forschungsbereiche	118
Übersicht der Hochschulen in Sachsen	119

Vorbemerkungen

Die Hochschulfinanzstatistik ist eine Vollerhebung auf der Basis der Verwaltungsdaten der Hochschulen und Hochschulkliniken bzw. der Stellen, die für diese Mittel bewirtschaften. Im Rahmen der Hochschulfinanzstatistik werden die Einnahmen und Ausgaben der öffentlichen und privaten Hochschulen in haushaltsmäßiger sowie fachlicher und organisatorischer Zuordnung erhoben. Durch methodische Änderungen in der Hochschulfinanzstatistik ab 2006 ist eine Vergleichbarkeit der Daten mit den Vorjahren in vielen Fällen nicht möglich.

Die Ergebnisse der Hochschulfinanzstatistik sind die Basis für eine Vielzahl von bildungs- und forschungspolitischen Entscheidungen. Diese Statistik stellt Informationen über die Lehr- und Forschungsstruktur der Hochschulen zur Verfügung. In Kombination mit den Hochschulstatistiken über Personal, Studenten und Prüfungen lassen sich auf ihrer Basis finanzstatistische Kennzahlen (z. B. Drittmittel je Professor) berechnen.

Zu den Hauptnutzern der Hochschulfinanzstatistik zählen Politik und Verwaltung auf nationaler und internationaler Ebene.

Rechtsgrundlagen für die Durchführung der Hochschulfinanzstatistik sind:

- Gesetz über die Statistik für das Hochschulwesen (Hochschulstatistikgesetz - HStatG) vom 2. November 1990 (BGBl. I S. 2414) zuletzt geändert durch Artikel 2 des Gesetzes vom 25. Juni 2005 (BGBl. I S. 1860) i. V. m. dem
- Gesetz über die Statistik für Bundeszwecke (Bundesstatistikgesetz - BStatG) vom 22. Januar 1987 (BGBl. I S. 462, 565), zuletzt geändert durch Artikel 3 des Gesetzes vom 7. September 2007 (BGBl. I S. 2246),
- Gesetz über die Statistiken der öffentlichen Finanzen und des Personals im öffentlichen Dienst (Finanz- und Personalstatistikgesetz - FPStatG) in der Fassung der Bekanntmachung vom 22. Februar 2006 (BGBl. I S. 438), das zuletzt durch Artikel 1 des Gesetzes vom 22. Mai 2013 (BGBl. I S. 1312) geändert worden ist.

Auskunftspflichtig sind nach § 5 Abs. 2 HStatG alle Hochschulen einschließlich der Hochschulkliniken und sonstiger der Ausbildung von Studenten dienender Krankenanstalten. Gemäß Hochschulstatistikgesetz besteht für die Leiter der Hochschulen Auskunftspflicht.

Die Erhebung erstreckt sich, unabhängig von der Trägerschaft, auf alle Hochschulen, einschließlich Hochschulkliniken. Hierzu zählen alle Bildungseinrichtungen, die nach Landesrecht als Hochschulen anerkannt sind. Nicht einbezogen werden Akademien und vergleichbare Bildungseinrichtungen, wenn ihnen nicht der Status einer Hochschule verliehen wurde.

Nach § 3 Abs. 1 Nr. 6 des Hochschulstatistikgesetzes sind ab Berichtsjahr 2006 jährlich:

- von Hochschulen mit kameralistischem Rechnungswesen die Ausgaben und Einnahmen nach Arten, in fachlicher und organisatorischer Gliederung, jeweils einschließlich der auf Verwahrkonten bewirtschafteten Drittmittel und der internen Leistungsverrechnungen zu erheben.
- von Hochschulen mit kaufmännischem Rechnungswesen die Aufwendungen, Erträge und Investitionsausgaben nach Arten, in fachlicher und organisatorischer Gliederung, jeweils einschließlich der auf Verwahrkonten bewirtschafteten Drittmittel und der internen Leistungsverrechnungen zu erheben.

Aus der Begründung zum Hochschulstatistikgesetz zu Nummer 1 (§ 3 HStatG) ergibt sich auch die vollständige Einbeziehung von Körperschaftshaushalten.

Die **fachliche und organisatorische Zuordnung** der Einnahmen und Ausgaben bzw. Erträge und Aufwendungen sowie Investitionsausgaben erfolgt dadurch, dass die Finanzen für die kleinsten organisatorischen Einheiten der Hochschulen ermittelt werden. Über die Zuordnung der organisatorischen Einheiten zu den Lehr- und Forschungsbereichen stellt man dann die fachliche Gliederung her. Die fachliche Gliederung erfolgt entsprechend dem Fächerschlüssel der Hochschulfinanzstatistik. Seit 1992 sind die Fächerschlüssel der Hochschulfinanzstatistik und der Hochschulpersonalstatistik identisch. Allerdings sind die Einnahmen und Ausgaben bzw. Erträge und Aufwendungen sowie Investitionsausgaben nicht nach einzelnen Fachgebieten, sondern nur bis zur Ebene der Lehr- und Forschungsbereiche zu gliedern.

Unter der **Gliederung nach Arten** wird in der Hochschulfinanzstatistik der Nachweis nach Einnahme- und Ausgabearten bzw. Erträge und Aufwendungen sowie Investitionsausgaben verstanden. Ab Berichtsjahr 2006 werden auf Bundesebene die Einnahmen und Ausgaben bzw. Erträge und Aufwendungen sowie Investitionsausgaben, gegliedert nach den einzelnen Positionen aus der Systematik der Finanzen (SyF) erfasst und aufbereitet. Die SyF ist im Anhang dargestellt. Dabei werden die Einnahmen und Ausgaben bzw. Erträge und Aufwendungen sowie Investitionsausgaben nun detaillierter erfasst als in den Vorjahren.

So werden beispielsweise ab 2006 die Personalausgaben weiter unterteilt in Beamtenbezüge, Beihilfen und Unterstützungen (für Beamte und Angestellte) sowie andere Personalausgaben (ohne Versorgung, ohne Beihilfe).

Nicht einbezogen werden Ausgaben bzw. Aufwendungen der Länder für pensionierte Hochschullehrer und Ausgaben bzw. Aufwendungen der Studierendenförderung (z. B.

Zahlungen nach dem Bundesausbildungsförderungsgesetz, Zahlungen an Studentenwerke). Unberücksichtigt bleiben bei den Einnahmen bzw. Erträgen der Hochschulen ferner die Zahlungen des Bundes für die Finanzierung der Grundausrüstung der Hochschulen (z. B. die Zuweisungen des Bundes nach dem Hochschulbauförderungsgesetz, nach dem Hochschülerneuerungsprogramm), da es sich hierbei um Einnahmen bzw. Erträge der Länder handelt, die sich nicht immer einzelnen Hochschulen zuordnen lassen. Erfasst werden aber die Drittmittelzahlungen des Bundes.

Die Drittmittel werden in der Hochschulfinanzstatistik als gesonderte Position der Einnahmen sowie auf einem Zusatzbogen nach Drittmittelgebern erhoben. Drittmittel sind solche Mittel, die zur Förderung von Forschung und Entwicklung sowie des wissenschaftlichen Nachwuchses und der Lehre zusätzlich zum regulären Hochschulhaushalt (Grundausrüstung) von öffentlichen und privaten Stellen eingeworben werden. Drittmittel können der Hochschule selbst, einer ihrer Einrichtungen (Instituten, Fakultäten) oder einzelnen Wissenschaftlern im Hauptamt zur Verfügung gestellt werden.

In der Hochschulfinanzstatistik werden aber grundsätzlich nur solche Drittmittel erfasst, die in den Hochschulhaushalt eingestellt bzw. die von der Hochschule auf Verwahrkonten verwaltet werden.

In der Anlage befindet sich eine Übersicht, was bei der Hochschulfinanzstatistik zu den Drittmitteln zählt und welche Mittel nicht als Drittmittel erfasst werden dürfen.

Die Hochschulfinanzstatistik ist eine dezentral durchgeführte Erhebung. Das bedeutet, dass die Statistischen Landesämter die Erhebung, die Prüfung und Plausibilisierung der Daten durchführen. Die aufbereiteten Ergebnisse werden dann an das Statistische Bundesamt übermittelt. Das Statistische Bundesamt publiziert die Ergebnisse in einer Fachserie.

Wir bitten zu beachten, dass durch die Umrechnung in 1 000 Euro geringe Rundungsdifferenzen in Kauf genommen werden müssen.

Erläuterungen

Den einzelnen Erhebungsmerkmalen sind Schlüsselnummern (SyF-Codes) zugeordnet, die in der Systematik der Finanzarten fachlich konkretisiert sind. Teil A der Systematik bezieht sich auf die kameralistisch buchenden Hochschulen und beinhaltet eine Zuordnung zum Gruppierungsplan der staatlichen Haushalte, Teil B bezieht sich auf die kaufmännisch buchenden Hochschulen und enthält eine (exemplarische) Zuordnung zum Verwaltungskontenrahmen.

Da die Auswertung nach dem kameralistischen Rechnungswesen erfolgt, ist in der Anlage nur die Systematik der Finanzarten Teil A dargestellt.

Ergebnisdarstellung

Im Haushaltsjahr 2012 wurden im Freistaat Sachsen insgesamt 26 Hochschulen und zwei Hochschulkliniken in die Hochschulfinanzstatistik einbezogen. Dazu gehörten neun Hochschulen in privater und kirchlicher Trägerschaft, die nicht im Hochschuletat des Landes enthalten sind. Von den 28 Hochschulen rechneten zehn Hochschulen nach der kaufmännischen Buchführung ab. Die Ergebnisse der Hochschulfinanzstatistik werden nach der kameralen Buchführung aufbereitet.

Ausgehend von diesem Berichtskreis betrugen die Ausgaben (einschließlich der Ausgaben für die Krankenbehandlung in den Hochschulkliniken) im Hochschulwesen des Freistaates Sachsen 2012 insgesamt 2 284,4 Millionen €. Auf die staatlichen Hochschulen allein entfielen 98,5 Prozent der Ausgaben.

Gegenüber dem Jahr 2011 stiegen die **Gesamtausgaben** um 56,8 Millionen €. Im gleichen Zeitraum stiegen die Gesamteinnahmen um 34,1 Millionen €.

86,2 Prozent der Gesamtausgaben, das waren 1 969,8 Millionen €, entfielen auf die laufenden Ausgaben der Hochschulhaushalte. Darunter wurden 68,0 Prozent für Personalkosten (1 339,5 Millionen €) aufgewendet. Die Gesamtausgaben stiegen gegenüber dem Vorjahr um 2,5 Prozent, die Personalausgaben um 4,1 Prozent. Seit 2006 werden erstmals die Beihilfen und Unterstützungen für Beamte und Angestellte bei den Personalausgaben erfasst.

Das **Investitionsvolumen** verringerte sich zum Vorjahr um 15,6 Millionen € und betrug insgesamt 314,6 Millionen €. Darunter waren 226,5 Millionen € für den Erwerb von Grundstücken und Gebäuden sowie Baumaßnahmen, die um 20,6 Millionen € gegenüber 2011 zurückgegangen sind.

Die **Einnahmen** der Hochschulen (ohne Einnahmen vom Träger) betrugen 1 240,4 Millionen € und stiegen im Vergleich zum Vorjahr um 2,8 Prozent.

Von den Gesamteinnahmen entfielen 59,8 Prozent (Vorjahr: 58,8 Prozent) auf Verwaltungseinnahmen. Der Anteil der zusätzlich zur Grundausrüstung für Lehre und Forschung eingeworbenen Drittmittel betrug 38,6 Prozent (Vorjahr: 36,2 Prozent). Von den Verwaltungseinnahmen insgesamt wurden auch im Berichtsjahr 93,6 Prozent von den Universitätskliniken, vorwiegend über Pflegesätze der Krankenkassen, realisiert. Die Höhe der Drittmittel lag im Jahr 2012 insgesamt bei 479,1 Millionen €.

Das waren 42,3 Millionen € bzw. 9,7 Prozent mehr als 2011.

Für die **Hochschulfinanzierung** und als Indikator für die Qualität der Forschung an den Hochschulen gewinnen die Drittmiteinnahmen immer mehr an Bedeutung. Im Freistaat Sachsen wurden im Jahr 2012 insgesamt 21,0 Prozent der Gesamtausgaben der Hochschulen mit Drittmitteln abgedeckt (Vorjahr: 19,6 Prozent). Der Deckungsgrad streute in den einzelnen sächsischen Hochschularten zwischen 34,7 Prozent an den Universitäten (ohne Kliniken); 11,4 Prozent an den Fachhochschulen (ohne Verwaltungsfachhochschulen) und 5,3 Prozent an den Kunsthochschulen (siehe Tabelle 2 und 3).

Im Jahr 2012 wurden Drittmiteinnahmen zu 35,9 Prozent (2011: 37,2 Prozent) von öffentlichen und zu 64,1 Prozent (2011: 62,8 Prozent) von anderen Bereichen eingeworben. Bei den Drittmiteinnahmen aus „anderen Bereichen“ waren die Deutsche Forschungsgemeinschaft mit 117,1 Millionen € und die Europäische Union mit 85,0 Millionen € im Jahr 2012 die Hauptgeldgeber. Für den „öffentlichen Bereich“ fiel diese Position dem Bund mit 148,8 Millionen € zu.

87,5 Prozent (Vorjahr: 87,6 Prozent) der gesamten Ausgaben konzentrierten sich 2012 auf die Universitäten (einschließlich der Hochschulkliniken); 10,0 Prozent (Vorjahr: 9,9 Prozent) auf die Fachhochschulen; 2,0 Prozent (Vorjahr: 2,0 Prozent) auf die Kunsthochschulen und 0,5 Prozent (Vorjahr: 0,5 Prozent) auf die Verwaltungsfachhochschulen (Tabelle 2).

Gleichzeitig ist das nach wie vor hohe Investitionsvolumen der Hochschulkliniken zu beachten. Es betrug im Rechnungsjahr 2012 insgesamt 129,2 Millionen €. Das waren 41,1 Prozent des Gesamtvolumens der Hochschulen (Tabelle 2).

Vom Gesamtvolumen der Ausgaben waren 85,0 Prozent auf Fächergruppen bzw. Lehr- und Forschungsbereiche aufteilbar (Abbildung 1). 15,0 Prozent entfielen auf die Zentralen Einrichtungen (ohne klinikspezifische Einrichtungen). Der relativ hohe Anteil der Fächergruppe Humanmedizin/Gesundheitswissenschaften ergibt sich aus der Abrechnung der Hochschulkliniken, die auch die Ausgaben der Krankenbehandlung beinhaltet.

1. Ausgaben, Einnahmen, Studenten und Personal der Hochschulen 1993 bis 2012 nach Fächergruppen

Fächergruppe	Rechnungs-jahr	Ausgaben				Einnahmen	
		insgesamt	laufende Ausgaben		Investitions-ausgaben	insgesamt	darunter Drittmittel
			zusammen	darunter für Personal ¹⁾²⁾			
		1 000 €					
Sprach- und Kultur-wissenschaften	1993	72 166	65 990	60 681	6 175	3 509	3 103
	1994	75 645	67 817	61 100	7 827	5 284	4 798
	1995	71 725	68 509	61 798	3 216	5 091	4 670
	1996	71 209	69 856	64 468	1 353	6 807	6 250
	1997	70 556	65 741	60 392	4 815	6 463	6 389
	1998	68 880	66 670	61 945	2 210	6 998	6 920
	1999	71 123	68 944	64 072	2 180	8 109	8 028
	2000	76 675	70 007	64 768	6 668	9 073	8 944
	2001	81 371	71 056	65 805	10 315	8 192	8 085
	2002	84 852	74 327	69 029	10 525	11 270	11 137
	2003	78 735	76 680	69 636	2 055	12 379	12 212
	2004	77 250	75 725	68 603	1 525	12 574	12 362
	2005	78 065	75 305	68 780	2 760	12 654	12 364
	2006	82 650	79 135	70 277	3 515	17 187	16 711
	2007	82 491	77 414	68 127	5 078	15 031	14 586
	2008	79 878	78 781	67 072	1 097	15 795	15 057
	2009	84 816	80 984	70 192	3 831	17 232	16 719
	2010	92 320	89 291	76 730	3 029	20 955	20 489
	2011	100 767	92 255	78 876	8 511	21 383	20 694
	2012	102 752	96 923	83 380	5 829	24 624	23 851
Sport	1993	12 123	9 407	6 103	2 716	1 558	1 265
	1994	9 581	9 506	4 613	75	1 190	896
	1995	6 630	6 110	4 677	520	1 211	913
	1996	7 906	7 504	5 075	402	1 106	852
	1997	9 880	7 365	5 466	2 516	1 363	993
	1998	11 584	6 949	5 610	4 634	1 354	1 033
	1999	10 581	7 194	5 799	3 386	1 605	1 272
	2000	8 299	7 555	5 822	744	1 601	1 257
	2001	8 646	8 509	6 293	137	1 620	1 273
	2002	8 518	8 476	6 328	42	1 826	1 453
	2003	8 135	8 090	6 333	45	1 933	1 475
	2004	10 048	9 615	6 232	433	1 944	1 494
	2005	10 216	8 756	6 035	1 460	1 862	1 219
	2006	11 151	9 269	6 118	1 883	1 994	1 473
	2007	13 953	10 251	6 444	3 702	4 010	1 903
	2008	13 615	9 749	6 409	3 866	4 244	2 043
	2009	13 596	11 301	7 203	2 295	2 972	2 254
	2010	15 790	10 041	7 419	5 749	3 216	2 471
	2011	11 964	10 146	7 077	1 819	2 376	1 640
	2012	11 081	10 381	7 680	700	2 930	2 110

1) ab 2006 einschließlich Beihilfen und Unterstützungen für Beamte und Angestellte

2) ab 2010 ohne Zuführungen an eine Versorgungsrücklage (Pensionsfonds für Beamte)

3) zum Ende des Rechnungsjahres

4) Stichtag 1. Dezember (fachliche Zuordnung)

5) einschließlich studentische Hilfskräfte

Studenten im Wintersemester ³⁾	Hochschulpersonal ⁴⁾			Rech- nungs- jahr	Fächergruppe
	ins- gesamt	wissen- schaftliches und künstlerisches Personal ⁵⁾	Verwaltungs-, technisches und sonstiges Personal		
8 514	1 642	1 326	316	1993	Sprach- und Kultur- wissenschaften
9 109	1 750	1 426	324	1994	
10 156	1 797	1 481	316	1995	
11 377	1 773	1 430	343	1996	
12 655	1 807	1 506	301	1997	
13 770	1 908	1 573	335	1998	
14 916	1 905	1 596	309	1999	
16 100	2 080	1 770	310	2000	
17 961	2 226	1 907	319	2001	
19 677	2 070	1 759	311	2002	
21 788	2 206	1 897	309	2003	
22 667	2 158	1 867	291	2004	
22 751	2 193	1 892	301	2005	
21 864	2 223	1 925	298	2006	
22 219	2 073	1 775	298	2007	
19 912	2 140	1 810	330	2008	
20 022	2 178	1 866	312	2009	
19 711	2 335	2 008	327	2010	
20 049	3 513	3 188	325	2011	
20 525	3 681	3 355	326	2012	
925	175	105	70	1993	Sport
875	204	135	69	1994	
815	175	119	56	1995	
998	147	96	51	1996	
1 115	164	113	51	1997	
1 197	165	110	55	1998	
1 336	175	122	53	1999	
1 414	170	120	50	2000	
1 535	203	156	47	2001	
1 595	182	133	49	2002	
1 648	247	194	53	2003	
1 745	210	163	47	2004	
1 829	213	165	48	2005	
1 847	225	175	50	2006	
1 721	237	186	51	2007	
1 756	239	187	52	2008	
1 707	225	172	53	2009	
1 672	365	317	48	2010	
1 649	413	369	44	2011	
1 647	429	381	48	2012	

Noch: 1. Ausgaben, Einnahmen, Studenten und Personal der Hochschulen 1993 bis 2012
nach Fächergruppen

Fächergruppe	Rechnungs-jahr	Ausgaben				Einnahmen	
		insgesamt	laufende Ausgaben		Investitions-ausgaben	insgesamt	darunter Drittmittel
			zusammen	darunter für Personal ¹⁾²⁾			
		1 000 €					
Rechts-, Wirtschafts- und Sozialwissen- schaften	1993	61 041	37 305	32 483	23 735	1 734	1 036
	1994	51 275	46 907	42 176	4 367	4 099	2 515
	1995	58 055	51 967	45 980	6 088	2 738	2 312
	1996	61 929	55 453	49 643	6 477	7 081	3 114
	1997	57 532	55 097	48 904	2 435	7 437	3 834
	1998	60 527	58 084	51 658	2 442	8 705	4 742
	1999	65 927	61 273	54 329	4 654	11 627	6 257
	2000	68 745	63 388	55 977	5 357	11 602	6 704
	2001	71 370	66 118	58 766	5 253	15 619	8 616
	2002	71 419	67 653	60 320	3 766	14 625	7 069
	2003	71 619	69 552	61 713	2 067	16 143	7 913
	2004	70 968	69 433	61 648	1 535	16 376	6 571
	2005	72 701	69 951	61 314	2 750	17 021	6 602
	2006	76 643	72 252	62 670	4 390	18 942	8 604
	2007	85 177	71 753	61 464	13 423	22 665	11 967
	2008	90 438	75 551	64 598	14 887	27 153	14 644
	2009	83 576	80 677	69 442	2 900	27 612	14 877
	2010	88 795	87 031	75 312	1 764	31 608	19 718
	2011	90 909	89 265	74 969	1 644	37 525	24 002
	2012	95 162	91 712	77 008	3 450	38 842	25 004
Mathematik, Natur- wissenschaften	1993	128 062	107 976	92 637	20 086	17 596	16 235
	1994	146 764	124 657	104 171	22 107	26 992	25 632
	1995	152 635	125 396	108 753	27 239	27 570	26 629
	1996	156 795	130 872	112 418	25 922	31 190	30 268
	1997	164 666	130 833	111 677	33 833	31 811	31 516
	1998	157 616	127 298	110 955	30 318	29 091	28 916
	1999	168 161	126 543	111 130	41 618	28 147	27 956
	2000	171 364	128 826	111 741	42 537	29 614	29 324
	2001	166 865	134 757	115 302	32 108	32 236	31 746
	2002	174 431	140 952	120 841	33 479	36 145	35 803
	2003	187 114	144 754	125 804	42 360	34 247	33 859
	2004	196 789	147 709	126 009	49 080	38 951	38 442
	2005	202 810	145 578	124 750	57 232	37 886	37 418
	2006	201 909	155 334	126 964	46 575	42 739	41 943
	2007	203 176	157 193	127 799	45 983	52 083	51 195
	2008	212 673	168 919	135 487	43 754	63 864	62 877
	2009	247 233	182 813	149 672	64 420	67 652	64 449
	2010	259 397	204 861	165 654	54 536	84 484	81 563
	2011	262 465	213 386	172 705	49 080	92 988	90 572
	2012	262 920	221 268	179 260	41 652	95 021	92 054

1) ab 2006 einschließlich Beihilfen und Unterstützungen für Beamte und Angestellte

2) ab 2010 ohne Zuführungen an eine Versorgungsrücklage (Pensionsfonds für Beamte)

3) zum Ende des Rechnungsjahres

4) Stichtag 1. Dezember (fachliche Zuordnung)

5) einschließlich studentische Hilfskräfte

Studenten im Wintersemester ³⁾	Hochschulpersonal ⁴⁾			Rech- nungs- jahr	Fächergruppe
	ins- gesamt	wissen- schaftliches und künstlerisches Personal ⁵⁾	Verwaltungs-, technisches und sonstiges Personal		
16 057	1 069	851	218	1993	Rechts-, Wirtschafts- und Sozialwissen- schaften
19 066	1 381	1 128	253	1994	
21 803	1 554	1 260	294	1995	
23 517	1 547	1 292	255	1996	
23 956	1 641	1 373	268	1997	
23 854	1 843	1 544	299	1998	
23 740	1 850	1 557	293	1999	
23 761	1 924	1 625	299	2000	
24 369	1 862	1 581	281	2001	
25 521	1 849	1 583	266	2002	
26 019	1 894	1 618	276	2003	
25 773	1 930	1 666	264	2004	
25 682	2 055	1 782	273	2005	
25 215	1 995	1 725	270	2006	
25 382	2 011	1 746	265	2007	
27 693	2 086	1 792	294	2008	
28 643	2 390	2 044	346	2009	
28 392	2 464	2 103	361	2010	
28 153	3 517	3 147	370	2011	
27 946	3 566	3 211	355	2012	
6 400	2 960	1 853	1 107	1993	Mathematik, Natur- wissenschaften
7 006	3 199	2 056	1 143	1994	
7 431	3 233	2 141	1 092	1995	
8 336	3 297	2 215	1 082	1996	
9 223	3 176	2 164	1 012	1997	
9 960	3 074	2 055	1 019	1998	
10 889	3 080	2 084	996	1999	
12 786	2 978	2 023	955	2000	
14 390	3 068	2 102	966	2001	
16 105	3 073	2 141	932	2002	
17 586	3 198	2 262	936	2003	
18 490	3 257	2 323	934	2004	
19 072	3 253	2 334	919	2005	
18 453	3 390	2 419	971	2006	
17 675	3 431	2 466	965	2007	
16 896	3 725	2 664	1 061	2008	
16 591	4 048	2 901	1 147	2009	
16 621	4 247	3 118	1 129	2010	
16 732	5 522	4 370	1 152	2011	
17 024	5 627	4 480	1 147	2012	

Noch: 1. Ausgaben, Einnahmen, Studenten und Personal der Hochschulen 1993 bis 2012
nach Fächergruppen

Fächergruppe	Rechnungs-jahr	Ausgaben				Einnahmen	
		insgesamt	laufende Ausgaben		Investitions-ausgaben	insgesamt	darunter Drittmittel
			zusammen	darunter für Personal ¹⁾²⁾			
		1 000 €					
Humanmedizin/ Gesundheitswissen- schaften (einschließlich Zentrale Einrichtungen der Hochschulkliniken)	1993	471 714	399 133	244 778	72 581	299 770	6 634
	1994	555 288	421 338	260 751	133 949	327 921	8 794
	1995	569 747	471 082	287 654	98 665	362 266	11 177
	1996	581 824	490 713	304 563	91 111	354 134	10 487
	1997	570 778	507 060	320 557	63 718	384 402	13 281
	1998	591 886	514 109	319 980	77 778	391 561	15 865
	1999	643 859	540 315	329 225	103 544	407 190	15 227
	2000	663 868	557 933	344 052	105 934	422 659	18 744
	2001	671 840	564 730	352 362	107 111	433 943	22 038
	2002	703 672	616 122	363 445	87 550	474 994	24 216
	2003	722 448	590 389	373 230	132 059	437 969	28 030
	2004	791 951	601 030	376 765	190 921	505 942	32 768
	2005	959 649	642 201	370 118	317 448	507 709	31 144
	2006	706 001	629 116	373 346	76 885	553 750	32 504
	2007	798 502	684 682	374 006	113 820	587 879	38 654
	2008	800 470	693 310	389 802	107 160	618 629	51 535
	2009	923 788	744 759	420 621	179 029	692 086	64 533
	2010	897 913	775 558	448 780	122 354	764 943	74 028
	2011	929 670	809 904	472 210	119 766	789 806	76 267
	2012	972 872	841 874	495 793	130 998	807 548	96 538
Veterinärmedizin	1993	11 795	10 312	8 393	1 483	976	556
	1994	15 046	12 275	8 702	2 771	1 676	1 107
	1995	15 637	12 815	9 919	2 822	1 896	1 114
	1996	15 272	13 084	10 218	2 188	2 071	998
	1997	19 022	13 078	9 844	5 944	2 352	1 148
	1998	21 428	13 351	10 304	8 077	2 211	919
	1999	24 909	13 255	10 196	11 654	2 283	915
	2000	21 755	14 345	10 633	7 410	2 687	1 014
	2001	26 014	16 013	11 370	10 001	4 181	1 515
	2002	18 878	16 074	11 875	2 804	4 010	1 208
	2003	18 910	16 388	12 163	2 522	4 628	1 925
	2004	19 372	17 594	12 579	1 778	5 117	2 014
	2005	18 868	16 676	12 410	2 192	4 608	1 571
	2006	21 653	17 755	13 044	3 898	4 515	1 198
	2007	22 129	17 974	13 093	4 155	5 369	1 809
	2008	24 885	18 532	13 614	6 353	5 774	1 770
	2009	20 279	19 527	14 542	752	6 204	1 710
	2010	21 398	19 813	14 773	1 585	7 005	2 157
	2011	22 044	20 654	15 253	1 390	7 429	2 264
	2012	24 842	21 918	16 253	2 924	8 141	2 983

1) ab 2006 einschließlich Beihilfen und Unterstützungen für Beamte und Angestellte

2) ab 2010 ohne Zuführungen an eine Versorgungsrücklage (Pensionsfonds für Beamte)

3) zum Ende des Rechnungsjahres

4) Stichtag 1. Dezember (fachliche Zuordnung)

5) einschließlich studentische Hilfskräfte

Studenten im Wintersemester ³⁾	Hochschulpersonal ⁴⁾			Rech- nungs- jahr	Fächergruppe
	ins- gesamt	wissen- schaftliches und künstlerisches Personal ⁵⁾	Verwaltungs-, technisches und sonstiges Personal		
3 968	8 475	1 828	6 647	1993	Humanmedizin/ Gesundheitswissen- schaften (einschließlich Zentrale Einrichtungen der Hochschulkliniken)
3 992	9 281	1 951	7 330	1994	
3 962	9 976	1 945	8 031	1995	
3 926	9 924	1 979	7 945	1996	
4 039	10 039	2 031	8 008	1997	
4 043	9 943	2 049	7 894	1998	
3 992	9 879	2 063	7 816	1999	
4 147	10 238	2 097	8 141	2000	
4 408	10 363	2 093	8 270	2001	
4 638	9 808	2 189	7 619	2002	
5 014	10 006	2 356	7 650	2003	
5 429	9 537	2 270	7 267	2004	
5 484	9 658	2 312	7 346	2005	
5 725	9 391	2 338	7 053	2006	
5 700	9 996	2 410	7 586	2007	
5 932	10 249	2 544	7 705	2008	
6 209	10 615	2 735	7 880	2009	
6 307	11 046	2 901	8 145	2010	
6 492	11 711	3 484	8 227	2011	
6 785	12 140	3 630	8 510	2012	
736	299	123	176	1993	Veterinärmedizin
776	326	132	194	1994	
826	354	156	198	1995	
878	352	157	195	1996	
918	346	162	184	1997	
962	336	140	196	1998	
1 017	360	182	178	1999	
1 060	375	190	185	2000	
1 026	398	207	191	2001	
1 032	402	208	194	2002	
1 004	405	209	196	2003	
1 023	423	218	205	2004	
1 014	449	255	194	2005	
1 014	426	224	202	2006	
987	448	243	205	2007	
1 002	384	182	202	2008	
970	368	173	195	2009	
966	431	230	201	2010	
1 004	509	316	193	2011	
1 014	517	331	186	2012	

Noch: 1. Ausgaben, Einnahmen, Studenten und Personal der Hochschulen 1993 bis 2012
nach Fächergruppen

Fächergruppe	Rech- nungs- jahr	Ausgaben				Einnahmen	
		insgesamt	laufende Ausgaben		Investitions- ausgaben	insgesamt	darunter Drittmittel
			zusammen	darunter für Personal ¹⁾²⁾			
		1 000 €					
Agrar-, Forst- und Ernährungswissen- schaften	1993	19 971	16 249	13 012	3 721	3 501	3 112
	1994	18 179	15 032	11 576	3 147	4 387	3 833
	1995	16 060	14 679	11 801	1 380	3 908	3 477
	1996	14 704	13 455	10 284	1 249	4 107	3 513
	1997	13 904	13 394	9 447	510	4 132	3 583
	1998	16 186	11 597	8 730	4 589	4 021	3 497
	1999	20 087	11 133	8 486	8 954	3 503	3 090
	2000	14 900	11 938	8 986	2 962	3 767	3 362
	2001	13 824	11 584	9 406	2 240	4 162	4 145
	2002	13 159	12 361	9 386	798	4 512	4 488
	2003	12 607	11 684	8 904	923	3 751	3 726
	2004	12 511	10 850	8 450	1 661	3 706	3 677
	2005	12 391	10 648	8 352	1 743	3 762	3 731
	2006	11 794	10 515	8 555	1 280	2 909	2 854
	2007	11 025	10 176	8 216	849	3 037	3 008
	2008	11 388	10 894	8 697	494	3 043	3 008
	2009	14 420	12 849	10 173	1 571	4 581	4 525
	2010	14 817	14 252	11 447	565	5 961	5 911
	2011	15 318	14 846	11 721	472	5 608	5 519
	2012	14 349	14 005	11 546	344	4 922	4 845
Ingenieurwissen- schaften	1993	207 710	179 347	150 533	28 363	50 307	47 145
	1994	227 919	199 346	167 194	28 573	60 068	55 135
	1995	247 640	210 310	176 942	37 329	66 298	61 994
	1996	249 716	216 229	182 302	33 487	70 914	67 644
	1997	241 141	213 338	178 182	27 803	72 115	70 765
	1998	232 280	208 464	178 687	23 816	68 108	67 027
	1999	231 431	210 216	179 940	21 216	71 728	70 507
	2000	238 542	213 399	181 188	25 143	74 048	72 812
	2001	243 663	213 567	183 605	30 096	78 401	76 901
	2002	264 919	220 937	189 120	43 982	80 658	76 781
	2003	271 453	225 765	194 346	45 688	78 819	75 937
	2004	259 446	223 122	191 315	36 324	86 071	83 922
	2005	267 527	224 045	190 225	43 482	86 058	83 703
	2006	288 250	240 079	195 299	48 171	97 177	94 412
	2007	293 142	246 760	198 962	46 382	113 828	110 785
	2008	332 188	259 975	204 521	72 214	142 265	138 730
	2009	346 879	277 945	222 494	68 934	152 600	149 115
	2010	387 042	317 316	256 154	69 726	188 738	183 584
	2011	400 156	342 340	274 976	57 816	193 727	188 591
	2012	415 348	349 995	283 276	65 354	206 574	198 502

1) ab 2006 einschließlich Beihilfen und Unterstützungen für Beamte und Angestellte

2) ab 2010 ohne Zuführungen an eine Versorgungsrücklage (Pensionsfonds für Beamte)

3) zum Ende des Rechnungsjahres

4) Stichtag 1. Dezember (fachliche Zuordnung)

5) einschließlich studentische Hilfskräfte

Studenten im Wintersemester ³⁾	Hochschulpersonal ⁴⁾			Rech- nungs- jahr	Fächergruppe
	ins- gesamt	wissen- schaftliches und künstlerisches Personal ⁵⁾	Verwaltungs-, technisches und sonstiges Personal		
932	404	191	213	1993	Agrar-, Forst- und Ernährungswissen- schaften
985	393	219	174	1994	
1 101	374	219	155	1995	
1 213	311	176	135	1996	
1 288	291	163	128	1997	
1 405	263	150	113	1998	
1 401	262	155	107	1999	
1 472	279	159	120	2000	
1 475	277	155	122	2001	
1 535	267	153	114	2002	
1 794	238	141	97	2003	
1 725	237	146	91	2004	
1 661	243	155	88	2005	
1 673	220	135	85	2006	
1 615	215	133	82	2007	
1 599	268	176	92	2008	
1 520	298	188	110	2009	
1 533	356	258	98	2010	
1 464	428	321	107	2011	
1 513	407	310	97	2012	
18 535	4 715	2 902	1 813	1993	Ingenieurwissen- schaften
18 749	5 057	3 139	1 918	1994	
17 793	5 046	3 115	1 931	1995	
16 653	5 063	3 122	1 941	1996	
16 523	4 978	3 073	1 905	1997	
17 514	4 837	2 979	1 858	1998	
18 791	4 858	3 017	1 841	1999	
19 491	4 741	2 934	1 807	2000	
20 701	4 614	2 859	1 755	2001	
21 736	4 541	2 854	1 687	2002	
23 521	4 598	2 892	1 706	2003	
24 968	4 742	3 035	1 707	2004	
25 421	4 778	3 077	1 701	2005	
25 780	4 945	3 183	1 762	2006	
26 941	5 019	3 234	1 785	2007	
27 396	5 239	3 398	1 841	2008	
28 341	5 673	3 765	1 908	2009	
29 116	6 179	4 250	1 929	2010	
30 669	7 644	5 721	1 923	2011	
31 237	7 935	6 005	1 930	2012	

Noch: 1. Ausgaben, Einnahmen, Studenten und Personal der Hochschulen 1993 bis 2012
nach Fächergruppen

Fächergruppe	Rechnungs- jahr	Ausgaben				Einnahmen	
		insgesamt	laufende Ausgaben		Investitions- ausgaben	insgesamt	darunter Drittmittel
			zusammen	darunter für Personal ¹⁾²⁾			
		1 000 €					
Kunst, Kunstwissen- schaft	1993	38 571	22 429	20 387	16 141	1 266	128
	1994	39 569	25 301	22 247	14 268	1 309	298
	1995	42 248	28 637	25 337	13 611	1 183	311
	1996	41 623	29 118	26 024	12 505	1 420	257
	1997	36 241	29 897	26 439	6 344	523	198
	1998	40 430	30 625	27 427	9 805	919	411
	1999	42 270	31 034	27 811	11 236	835	410
	2000	49 496	30 956	28 092	18 540	833	368
	2001	45 504	32 895	29 520	12 608	1 412	883
	2002	41 055	33 864	30 388	7 191	1 689	1 163
	2003	37 382	33 623	30 295	3 759	1 422	969
	2004	39 499	33 709	30 292	5 790	1 321	864
	2005	42 113	33 467	30 267	8 646	1 415	944
	2006	40 267	31 098	27 427	9 169	1 222	916
	2007	41 772	33 606	28 977	8 166	1 118	785
	2008	43 787	34 947	30 363	8 839	2 291	1 750
	2009	42 161	39 198	32 874	2 964	3 973	3 436
	2010	44 151	40 802	35 632	3 349	4 746	4 111
	2011	42 099	41 186	34 604	913	4 919	4 296
	2012	43 376	41 950	36 222	1 426	4 041	3 089
Außerhalb der Studien- bereichsgliederung/ Sonstige Fächer	2010	x	x	x	x	x	x
	2011	x	x	x	x	x	x
	2012	x	x	x	x	x	x
Zentrale Einrichtungen (ohne klinikspezifische Einrichtungen)	1993	232 569	178 968	102 439	53 601	15 838	8 964
	1994	242 577	182 092	107 922	60 485	17 607	7 809
	1995	255 897	195 283	108 179	60 614	16 758	6 623
	1996	253 778	187 581	102 577	66 197	17 182	7 562
	1997	267 774	183 869	99 261	83 905	12 474	7 333
	1998	272 175	187 431	99 720	84 744	14 226	8 071
	1999	267 056	198 984	102 103	68 072	14 977	9 466
	2000	259 750	197 316	102 258	62 434	15 258	9 638
	2001	270 013	196 612	104 001	73 401	17 368	11 999
	2002	259 280	203 647	110 190	55 633	19 798	14 356
	2003	239 894	207 191	115 144	32 703	20 378	15 213
	2004	237 043	208 010	109 033	29 033	20 583	15 614
	2005	268 710	212 622	115 697	56 088	20 659	15 599
	2006	298 786	234 516	126 036	64 270	26 604	17 584
	2007	300 604	231 953	122 142	68 651	24 553	11 180
	2008	346 017	232 779	125 408	113 238	25 724	14 846
	2009	300 960	210 978	131 666	89 982	31 633	21 800
	2010	323 305	249 388	137 206	73 917	41 795	29 687
	2011	352 182	263 420	144 315	88 762	50 549	22 979
	2012	341 661	279 727	149 038	61 934	47 779	30 111

1) ab 2006 einschließlich Beihilfen und Unterstützungen für Beamte und Angestellte

2) ab 2010 ohne Zuführungen an eine Versorgungsrücklage (Pensionsfonds für Beamte)

3) zum Ende des Rechnungsjahres

4) Stichtag 1. Dezember (fachliche Zuordnung)

5) einschließlich studentische Hilfskräfte

Studenten im Wintersemester ³⁾	Hochschulpersonal ⁴⁾			Rech- nungs- jahr	Fächergruppe
	ins- gesamt	wissen- schaftliches und künstlerisches Personal ⁵⁾	Verwaltungs-, technisches und sonstiges Personal		
2 679	970	906	64	1993	Kunst, Kunstwissen- schaft
2 991	1 120	1 043	77	1994	
3 344	1 216	1 126	90	1995	
3 676	1 252	1 163	89	1996	
3 827	1 174	1 095	79	1997	
3 973	1 201	1 108	93	1998	
4 089	1 177	1 088	89	1999	
4 285	1 259	1 176	83	2000	
4 297	1 324	1 244	80	2001	
4 402	1 322	1 249	73	2002	
4 629	1 324	1 249	75	2003	
4 732	1 322	1 249	73	2004	
4 878	1 348	1 269	79	2005	
5 205	1 382	1 305	77	2006	
5 336	1 446	1 369	77	2007	
5 169	1 365	1 289	76	2008	
5 360	1 295	1 216	79	2009	
5 403	1 263	1 186	77	2010	
5 385	1 385	1 305	80	2011	
4 972	1 466	1 375	91	2012	
40	x	x	x	2010	Außerhalb der Studien- bereichsgliederung/ Sonstige Fächer
38	x	x	x	2011	
61	x	x	x	2012	
x	4 146	237	3 909	1993	Zentrale Einrichtungen (ohne klinikspezifische Einrichtungen)
x	4 090	202	3 888	1994	
x	3 739	203	3 536	1995	
x	3 590	243	3 347	1996	
x	3 285	248	3 037	1997	
x	3 308	250	3 058	1998	
x	3 165	248	2 917	1999	
x	3 167	280	2 887	2000	
x	3 365	349	3 016	2001	
x	3 436	375	3 061	2002	
x	3 667	455	3 212	2003	
x	3 564	411	3 153	2004	
x	3 622	470	3 152	2005	
x	3 629	487	3 142	2006	
x	3 729	552	3 177	2007	
x	3 856	603	3 253	2008	
x	4 020	670	3 350	2009	
x	4 241	831	3 410	2010	
x	4 912	1 447	3 465	2011	
x	5 723	2 056	3 667	2012	

Noch: 1. Ausgaben, Einnahmen, Studenten und Personal der Hochschulen 1993 bis 2012
nach Fächergruppen

Fächergruppe	Rechnungs- jahr	Ausgaben				Einnahmen	
		insgesamt	laufende Ausgaben		Investitions- ausgaben	insgesamt	darunter Drittmittel
			zusammen	darunter für Personal ¹⁾²⁾			
		1 000 €					
Insgesamt	1993	1 255 721	1 027 117	731 446	228 603	396 055	88 177
	1994	1 381 841	1 104 271	790 453	277 570	450 532	110 817
	1995	1 436 274	1 184 790	841 040	251 484	488 919	119 218
	1996	1 454 755	1 213 866	867 571	240 890	496 012	130 944
	1997	1 451 495	1 219 673	870 168	231 822	523 073	139 042
	1998	1 472 992	1 224 578	875 016	248 413	527 193	137 400
	1999	1 545 404	1 268 890	893 090	276 514	550 006	143 127
	2000	1 573 393	1 295 664	913 518	277 730	571 143	152 167
	2001	1 599 111	1 315 841	936 430	283 270	597 134	167 200
	2002	1 640 183	1 394 413	970 922	245 770	649 527	177 674
	2003	1 648 297	1 384 116	997 568	264 181	611 669	181 259
	2004	1 714 877	1 396 797	990 926	318 080	692 585	197 728
	2005	1 933 050	1 439 249	987 948	493 801	693 634	194 295
	2006	1 739 104	1 479 069	1 009 737	260 035	767 039	218 200
	2007	1 851 972	1 541 761	1 009 230	310 211	829 574	245 870
	2008	1 955 340	1 583 439	1 045 971	371 901	908 782	306 260
	2009	2 077 708	1 661 030	1 128 879	416 678	1 006 545	343 419
	2010	2 144 926	1 808 352	1 229 109	336 574	1 153 453	423 717
2011	2 227 576	1 897 403	1 286 707	330 173	1 206 310	436 825	
2012	2 284 362	1 969 752	1 339 454	314 610	1 240 423	479 086	

1993 = 100 Prozent

Insgesamt	1994	110,0	107,5	108,1	121,4	113,8	125,7
	1995	114,4	115,4	115,0	110,0	123,4	135,2
	1996	115,9	118,2	118,6	105,4	125,2	148,5
	1997	115,6	118,7	119,0	101,4	132,1	157,7
	1998	117,3	119,2	119,6	108,7	133,1	155,8
	1999	123,1	123,5	122,1	121,0	138,9	162,3
	2000	125,3	126,1	124,9	121,5	144,2	172,6
	2001	127,3	128,1	128,0	123,9	150,8	189,6
	2002	130,6	135,8	132,7	107,5	164,0	201,5
	2003	131,3	134,8	136,4	115,6	154,4	205,6
	2004	136,6	136,0	135,5	139,1	174,9	224,2
	2005	153,9	140,1	135,1	216,0	175,1	220,3
	2006	138,5	144,0	138,0	113,7	193,7	247,5
	2007	147,5	150,1	138,0	135,7	209,5	278,8
	2008	155,7	154,2	143,0	162,7	229,5	347,3
	2009	165,5	161,7	154,3	182,3	254,1	389,5
	2010	170,8	176,1	168,0	147,2	291,2	480,5
	2011	177,4	184,7	175,9	144,4	304,6	495,4
	2012	181,9	191,8	183,1	137,6	313,2	543,3

- 1) ab 2006 einschließlich Beihilfen und Unterstützungen für Beamte und Angestellte
2) ab 2010 ohne Zuführungen an eine Versorgungsrücklage (Pensionsfonds für Beamte)
3) zum Ende des Rechnungsjahres
4) Stichtag 1. Dezember (fachliche Zuordnung)
5) einschließlich studentische Hilfskräfte

Studenten im Wintersemester ³⁾	Hochschulpersonal ⁴⁾			Rech- nungs- jahr	Fächergruppe
	ins- gesamt	wissen- schaftliches und künstlerisches Personal ⁵⁾	Verwaltungs-, technisches und sonstiges Personal		
58 746	24 855	10 322	14 533	1993	Insgesamt
63 549	26 801	11 431	15 370	1994	
67 231	27 464	11 765	15 699	1995	
70 574	27 256	11 873	15 383	1996	
73 544	26 901	11 928	14 973	1997	
76 678	26 878	11 958	14 920	1998	
80 171	26 711	12 112	14 599	1999	
84 516	27 211	12 374	14 837	2000	
90 162	27 700	12 653	15 047	2001	
96 241	26 950	12 644	14 306	2002	
103 003	27 783	13 273	14 510	2003	
106 552	27 380	13 348	14 032	2004	
107 792	27 812	13 711	14 101	2005	
106 776	27 826	13 916	13 910	2006	
107 576	28 605	14 114	14 491	2007	
107 355	29 551	14 645	14 906	2008	
109 363	31 110	15 730	15 380	2009	
109 761	32 927	17 202	15 725	2010	
111 635	39 554	23 668	15 886	2011	
112 724	41 491	25 134	16 357	2012	

1993 = 100 Prozent

108,2	107,8	110,7	105,8	1994	Insgesamt
114,4	110,5	114,0	108,0	1995	
120,1	109,7	115,0	105,8	1996	
125,2	108,2	115,6	103,0	1997	
130,5	108,1	115,8	102,7	1998	
136,5	107,5	117,3	100,5	1999	
143,9	109,5	119,9	102,1	2000	
153,5	111,4	122,6	103,5	2001	
163,8	108,4	122,5	98,4	2002	
175,3	111,8	128,6	99,8	2003	
181,4	110,2	129,3	96,6	2004	
183,5	111,9	132,8	97,0	2005	
181,8	112,0	134,8	95,7	2006	
183,1	115,1	136,7	99,7	2007	
182,7	118,9	141,9	102,6	2008	
186,2	125,2	152,4	105,8	2009	
186,8	132,5	166,7	108,2	2010	
190,0	159,1	229,3	109,3	2011	
191,9	166,9	243,5	112,6	2012	

2. Ausgaben der Hochschulen 2012 nach Hochschularten, Trägerschaft und Ausgabearten

Hochschulart	Insgesamt	Laufende Ausgaben				
		zusammen	für Personal ¹⁾²⁾	gezahlte Mieten und Pachten für Grundstücke und Gebäude	Energie- kosten	Bewirtschaftung und Unterhaltung der Grundstücke und Gebäude (ohne Mieten und Pachten)
1 000 €						
Universitäten	1 999 828	1 720 748	1 143 755	11 109	56 780	38 863
in Trägerschaft des Landes						
(ohne Universitätskliniken)	1 022 039	872 347	646 161	9 136	34 568	33 073
Universitätskliniken	962 894	833 732	490 778	1 467	22 175	5 486
private Universitäten	14 894	14 669	6 816	506	37	305
Kunsthochschulen	45 698	44 080	35 697	21	1 828	2 506
in Trägerschaft des Landes	44 582	42 989	34 731	21	1 786	2 487
private und kirchliche	1 116	1 090	966	-	42	19
Fachhochschulen (ohne Verwaltungsfachhochschulen)	227 339	195 017	152 045	2 613	6 484	9 659
in Trägerschaft des Landes	208 530	177 086	139 506	923	6 277	9 424
private und kirchliche	18 430	17 591	12 310	1 646	206	217
Verwaltungsfachhochschulen	11 498	9 907	7 957	38	601	854
Insgesamt	2 284 362	1 969 752	1 339 454	13 781	65 693	51 882
und zwar						
in Trägerschaft des Landes	2 249 544	1 936 062	1 319 133	11 585	65 407	51 323
dem SMWK unterstellt	2 238 046	1 926 154	1 311 176	11 547	64 806	50 470
dem SMI unterstellt	11 498	9 907	7 957	38	601	854
in privater und kirchlicher Trägerschaft	34 819	33 691	20 321	2 196	286	559
Hochschulen ohne Kliniken	1 321 089	1 135 680	848 448	12 270	43 517	46 378
Prozent						
Universitäten	87,5	87,4	85,4	80,6	86,4	74,9
in Trägerschaft des Landes						
(ohne Universitätskliniken)	44,7	44,3	48,2	66,3	52,6	63,7
Universitätskliniken	42,2	42,3	36,6	10,6	33,8	10,6
private Universitäten	0,7	0,7	0,5	3,7	0,1	0,6
Kunsthochschulen	2,0	2,2	2,7	0,2	2,8	4,8
in Trägerschaft des Landes	2,0	2,2	2,6	0,2	2,7	4,8
private und kirchliche	0,0	0,1	0,1	-	0,1	0,0
Fachhochschulen (ohne Verwaltungsfachhochschulen)	10,0	9,9	11,4	19,0	9,9	18,6
in Trägerschaft des Landes	9,1	9,0	10,4	6,7	9,6	18,2
private und kirchliche	0,8	0,9	0,9	11,9	0,3	0,4
Verwaltungsfachhochschulen	0,5	0,5	0,6	0,3	0,9	1,6
Insgesamt	100	100	100	100	100	100

1) ab 2006 einschließlich Beihilfen und Unterstützungen für Beamte und Angestellte

2) ab 2010 ohne Zuführungen an eine Versorgungsrücklage (Pensionsfonds für Beamte)

Laufende Ausgaben		Investitionsausgaben			Hochschulart
andere laufende Sachausgaben	übrige laufende Ausgaben	zusammen	Erwerb von Grundstücken und Gebäuden, Baumaßnahmen	sonstige Investitionen	
1 000 €					
452 588	17 653	279 080	202 066	77 014	Universitäten in Trägerschaft des Landes (ohne Universitätskliniken) Universitätskliniken private Universitäten
135 091	14 319	149 692	97 404	52 288	
310 785	3 042	129 162	104 658	24 504	
6 712	292	226	4	221	Kunsthochschulen in Trägerschaft des Landes private und kirchliche
3 945	82	1 619	59	1 559	
3 911	53	1 593	59	1 534	
34	30	26	-	26	Fachhochschulen (ohne Verwaltungsfachhochschulen) in Trägerschaft des Landes private und kirchliche
23 358	860	32 321	23 064	9 258	
20 303	653	31 444	23 050	8 394	
3 007	207	838	-	838	Verwaltungsfachhochschulen
457	-	1 591	1 281	310	
480 347	18 595	314 610	226 469	88 141	
470 547	18 067	313 482	226 452	87 030	Insgesamt und zwar in Trägerschaft des Landes dem SMWK unterstellt dem SMI unterstellt in privater und kirchlicher Trägerschaft Hochschulen ohne Kliniken
470 090	18 067	311 891	225 171	86 720	
457	-	1 591	1 281	310	
9 800	528	1 128	17	1 110	
169 514	15 553	185 409	121 798	63 612	
Prozent					
94,2	94,9	88,7	89,2	87,4	Universitäten in Trägerschaft des Landes (ohne Universitätskliniken) Universitätskliniken private Universitäten
28,1	77,0	47,6	43,0	59,3	
64,7	16,4	41,1	46,2	27,8	
1,4	1,6	0,1	0,0	0,3	Kunsthochschulen in Trägerschaft des Landes private und kirchliche
0,8	0,4	0,5	0,0	1,8	
0,8	0,3	0,5	0,0	1,7	
0,0	0,2	0,0	-	0,0	Fachhochschulen (ohne Verwaltungsfachhochschulen) in Trägerschaft des Landes private und kirchliche
4,9	4,6	10,3	10,2	10,5	
4,2	3,5	10,0	10,2	9,5	
0,6	1,1	0,3	-	1,0	Verwaltungsfachhochschulen
0,1	-	0,5	0,6	0,4	
100	100	100	100	100	
Insgesamt					

3. Einnahmen der Hochschulen 2012 nach Hochschularten, Trägerschaft und Einnahmearten

Hochschulart	Insgesamt	Beiträge der Studierenden	Einnahmen aus wirtschaftlicher Tätigkeit und Vermögen	Drittmittel für Lehre	
				vom öffentlichen Bereich (ohne Träger)	Anteil an den Einnahmen in %
1 000 €					
Universitäten	1 198 353	9 887	718 665	159 294	13,3
in Trägerschaft des Landes (ohne Universitätskliniken)	383 712	2 236	21 331	121 408	31,6
Universitätskliniken	799 229	16	693 636	35 556	4,4
private Universitäten	15 411	7 635	3 698	2 329	15,1
Kunsthochschulen	3 203	347	345	555	17,3
in Trägerschaft des Landes	3 132	326	295	555	17,7
private und kirchliche	71	21	50	-	0,0
Fachhochschulen (ohne Verwaltungsfachhochschulen)	37 359	4 787	5 715	12 374	33,1
in Trägerschaft des Landes	31 433	488	4 332	12 174	38,7
private und kirchliche	5 926	4 299	1 383	200	3,4
Verwaltungsfachhochschulen	1 509	1	1 508	-	-
Insgesamt	1 240 423	15 022	726 233	172 222	13,9
und zwar					
in Trägerschaft des Landes	1 219 016	3 067	721 102	169 693	13,9
dem SMWK unterstellt	1 217 507	3 066	719 594	169 693	13,9
dem SMI unterstellt	1 509	1	1 508	-	-
in privater und kirchlicher Trägerschaft	21 407	11 954	5 131	2 529	11,8
Hochschulen ohne Kliniken	441 194	15 006	32 596	136 666	31,0
Prozent					
Universitäten	96,6	65,8	99,0	92,5	x
in Trägerschaft des Landes (ohne Universitätskliniken)	30,9	14,9	2,9	70,5	x
Universitätskliniken	64,4	0,1	95,5	20,6	x
private Universitäten	1,2	50,8	0,5	1,4	x
Kunsthochschulen	0,3	2,3	0,0	0,3	x
in Trägerschaft des Landes	0,3	2,2	0,0	0,3	x
private und kirchliche	0,0	0,1	0,0	-	x
Fachhochschulen (ohne Verwaltungsfachhochschulen)	3,0	31,9	0,8	7,2	x
in Trägerschaft des Landes	2,5	3,2	0,6	7,1	x
private und kirchliche	0,5	28,6	0,2	0,1	x
Verwaltungsfachhochschulen	0,1	0,0	0,2	-	x
Insgesamt	100	100	100	100	x

und Forschung		Andere Einnahmen aus Zuweisungen und Zuschüssen (ohne Träger)	Hochschulart
von anderen Bereichen (ohne Träger)	Anteil an den Einnahmen in %		
1 000 €			
291 418	24,3	19 089	Universitäten in Trägerschaft des Landes (ohne Universitätskliniken) Universitätskliniken private Universitäten
234 609	61,1	4 129	
55 061	6,9	14 960	
1 749	11,3	-	
1 855	57,9	101	Kunsthochschulen in Trägerschaft des Landes private und kirchliche
1 855	59,2	101	
-	-	-	
13 590	36,4	892	Fachhochschulen (ohne Verwaltungsfachhochschulen) in Trägerschaft des Landes private und kirchliche
13 546	43,1	892	
44	0,7	-	
-	-	-	Verwaltungsfachhochschulen
306 864	24,7	20 082	Insgesamt
305 071	25,0	20 082	und zwar
305 071	25,1	20 082	in Trägerschaft des Landes
-	-	-	dem SMWK unterstellt
1 793	8,4	-	dem SMI unterstellt
251 803	57,1	5 122	in privater und kirchlicher Trägerschaft
			Hochschulen ohne Kliniken
Prozent			
95,0	x	95,1	Universitäten
76,5	x	20,6	in Trägerschaft des Landes
17,9	x	74,5	(ohne Universitätskliniken)
0,6	x	-	Universitätskliniken
0,6	x	0,5	private Universitäten
0,6	x	0,5	Kunsthochschulen
0,6	x	0,5	in Trägerschaft des Landes
-	x	-	private und kirchliche
4,4	x	4,4	Fachhochschulen (ohne
4,4	x	4,4	Verwaltungsfachhochschulen)
-	x	-	in Trägerschaft des Landes
-	x	-	private und kirchliche
-	x	-	Verwaltungsfachhochschulen
100	x	100	Insgesamt

4. Drittmiteleinahmen der Hochschulen 2012 nach Hochschulen, Drittmittelquellen und Hochschularten (in 1 000 €)

Hochschule	Insgesamt	Drittmittel für Lehre und Forschung						
		öffentlichen Bereich				anderen Bereichen		
		Bund	der Bundes- agentur für Arbeit	Ländern und Gemeinden	sonstigen öffentlichen Bereichen	der Euro- päischen Union	anderen inter- nationalen Organi- sationen	Stif- tungen und dgl.
Hochschulen								
Insgesamt	479 086	148 829	500	22 286	608	85 041	2 008	16 109
Universitäten (ohne Universitätskliniken)								
Universität Leipzig (ohne Medizinische Fakultät)	58 331	19 208	3	4 103	-	4 659	1 203	2 756
Technische Universität Dresden (ohne Medizinische Fakultät)	179 722	54 584	412	1 174	-	39 880	763	4 514
Technische Universität Chemnitz	62 472	20 423	-	3 713	381	13 831	42	679
Technische Universität Bergakademie Freiberg	53 682	17 087	-	-	-	13 707	-	-
Internationales Hoch- schulinstitut Zittau	1 809	295	-	25	-	228	-	113
Handelshochschule Leipzig	3 254	978	-	643	-	71	-	990
Dresden International University	824	708	-	-	-	-	-	-
Zusammen	360 095	113 283	415	9 658	381	72 376	2 008	9 051
Universitätskliniken								
Universitätsklinikum Leipzig (einschließlich Medizinische Fakultät)	45 337	11 032	-	11 762	222	1 880	-	3 258
Universitätsklinikum Dresden (einschließlich Medizinische Fakultät)	45 280	12 540	-	-	-	2 775	-	3 098
Zusammen	90 617	23 572	-	11 762	222	4 654	-	6 356

zur Verfügung gestellt vom/von ...						Hochschule
anderen Bereichen						
der Deutschen Forschungsgemeinschaft für				von Hoch- schul- förder- gesell- schaften	der gewerb- lichen Wirtschaft und sonstigen nichtöffentlichen Bereichen für Lehr- und Forschungs- zwecke	
Sonder- forschungs- bereiche	für Graduierten- kollegs, für Habilitanden-, Postdokto- randen- und Doktoranden- stipendien	Exzellenz- initiative	Normal- und Schwer- punkt- punkt- verfahren, sonstige Fördermaß- nahmen			

Hochschulen

34 528 6 854 4 574 71 190 6 780 79 780 | Insgesamt

Universitäten (ohne Universitätskliniken)

5 518	2 285	1 787	10 397	-	6 414	Universität Leipzig (ohne Medizinische Fakultät)
14 216	1 863	2 787	26 719	4 310	28 498	Technische Universität Dresden (ohne Medizinische Fakultät)
4 126	1 239	-	7 576	730	9 732	Technische Universität Chemnitz
4 547	-	-	5 817	-	12 524	Technische Universität Bergakademie Freiberg
76	-	-	-	812	261	Internationales Hoch- schulinstitut Zittau
-	-	-	34	-	537	Handelshochschule Leipzig
-	-	-	-	2	115	Dresden International University
28 482	5 387	4 574	50 543	5 854	58 082	Zusammen

Universitätskliniken

2 657	1 467	-	3 710	-	9 349	Universitätsklinikum Leipzig (einschließlich Medizinische Fakultät)
3 154	-	-	16 072	332	7 310	Universitätsklinikum Dresden (einschließlich Medizinische Fakultät)
5 810	1 467	-	19 783	332	16 659	Zusammen

Noch: 4. Drittmiteleinnahmen der Hochschulen 2012 nach Hochschulen, Drittmittelquellen und Hochschularten (in 1 000 €)

Hochschule	Insgesamt	Drittmittel für Lehre und Forschung						
		öffentlichen Bereich				anderen Bereichen		
		Bund	der Bundes-agentur für Arbeit	Ländern und Gemeinden	sonstigen öffentlichen Bereichen	der Euro-päischen Union	anderen inter-nationalen Organi-sationen	Stif-tungen und dgl.
Kunsthochschulen								
Hochschule für Bildende Künste Dresden	734	-	8	-	-	330	-	396
Hochschule für Grafik und Buchkunst Leipzig	274	49	-	-	-	-	-	-
Hochschule für Musik und Theater Leipzig	257	-	-	-	-	-	-	-
Hochschule für Musik Dresden	955	356	-	-	-	186	-	85
Palucca Hochschule für Tanz Dresden	189	131	10	-	-	31	-	-
Zusammen	2 410	537	18	-	-	547	-	481
Fachhochschulen - Hochschulen für angewandte Wissenschaften								
Hochschule für Technik und Wirtschaft Dresden	3 903	1 996	-	-	-	966	-	75
Hochschule für Technik, Wirtschaft und Kultur Leipzig	5 622	2 596	65	-	-	1 785	-	106
Hochschule Mittweida	5 223	2 487	-	-	-	1 739	-	40
Hochschule Zittau/Görlitz	5 935	1 325	-	55	-	2 151	-	-
Westfälische Hochschule Zwickau	5 037	2 878	-	769	4	819	-	-
Hochschule für Telekommunikation Leipzig	158	72	-	42	-	2	-	-
Fachhochschule Dresden - Private FH	83	83	-	-	-	-	-	-
DPFA Hochschule Sachsen, Zwickau	2	-	2	-	-	-	-	-
Zusammen	25 964	11 437	67	866	4	7 463	-	221

zur Verfügung gestellt vom/von ...						Hochschule
anderen Bereichen						
der Deutschen Forschungsgemeinschaft für				von Hoch- schul- förder- gesell- schaften	der gewerb- lichen Wirtschaft und sonstigen nichtöffentlichen Bereichen für Lehr- und Forschungs- zwecke	
Sonder- forschungs- bereiche	für Graduierten- kollegs, für Habilitanden-, Postdokto- randen- und Doktoranden- stipendien	Exzellenz- initiative	Normal- und Schwer- punkt- verfahren, sonstige Fördermaß- nahmen			

Kunsthochschulen

-	-	-	-	-	-	Hochschule für Bildende Künste Dresden
219	-	-	-	-	6	Hochschule für Grafik und Buchkunst Leipzig
17	-	-	-	227	13	Hochschule für Musik und Theater Leipzig
-	-	-	165	86	78	Hochschule für Musik Dresden
-	-	-	-	4	12	Palucca Hochschule für Tanz Dresden
235	-	-	165	317	110	Zusammen

Fachhochschulen - Hochschulen für angewandte Wissenschaften

-	-	-	50	-	815	Hochschule für Technik und Wirtschaft Dresden
-	-	-	83	107	879	Hochschule für Technik, Wirtschaft und Kultur Leipzig
-	-	-	-	-	957	Hochschule Mittweida
-	-	-	-	169	2 235	Hochschule Zittau/Görlitz
-	-	-	567	-	-	Westsächsische Hoch- schule Zwickau
-	-	-	-	-	42	Hochschule für Telekommunikation Leipzig
-	-	-	-	-	-	Fachhochschule Dresden - Private FH
-	-	-	-	-	-	DPFA Hochschule Sachsen, Zwickau
-	-	-	701	276	4 929	Zusammen

5. Ausgaben der Hochschulen 2012 nach Fächergruppen, Lehr- und Forschungsbereichen und Ausgabearten (in 1 000 €)

Fächergruppe Lehr- und Forschungsbereich	Insgesamt	Laufende Ausgaben				
		zusammen	für Personal ¹⁾²⁾	gezahlte Mieten und Pachten für Grundstücke und Gebäude	Energie- kosten	Bewirtschaftung und Unterhaltung der Grundstücke und Gebäude (ohne Miete und Energie)
Sprach- und Kulturwissenschaften	102 752	96 923	83 380	87	458	914
Allgemeine und vergleichende						
Literatur- und Sprachwissenschaft	5 164	5 133	4 708	1	29	45
Altphilologie (klassische Philologie)	821	819	799	-	-	-
Anglistik, Amerikanistik	4 932	4 909	4 596	0	25	10
Bibliothekswissenschaft,	11 344	6 782	5 828	-	167	175
Erziehungswissenschaften	14 026	13 291	10 625	71	64	297
Evangelische Theologie	3 385	3 358	3 072	-	-	1
Germanistik (Deutsch, germanische Sprachen ohne Anglistik)	8 111	8 102	7 030	-	30	12
Geschichte	10 336	10 303	8 877	1	21	10
Katholische Theologie	538	536	514	-	-	-
Kulturwissenschaften i.e.S.	1 864	1 864	1 440	-	-	17
Philosophie	2 565	2 550	2 418	-	-	-
Psychologie	17 649	17 387	14 843	12	87	51
Romanistik	3 184	3 178	2 895	-	-	-
Slawistik, Baltistik, Finno-Ugristik	3 159	3 150	2 932	2	-	-
Sonderpädagogik	1 228	1 222	1 094	-	-	-
Sonstige/Außereuropäische Sprach- und Kulturwissenschaften	7 356	7 337	5 340	-	-	-
Sprach- und Kulturwissenschaften allgemein	7 090	7 001	6 369	-	35	297
Sport	11 081	10 381	7 680	108	110	775
Rechts-, Wirtschafts- und Sozialwissenschaften	95 162	91 712	77 008	277	724	633
Politikwissenschaften	3 176	3 162	2 855	0	17	7
Rechts-, Wirtschafts- und Sozialwissenschaften allgemein	1 626	1 510	1 126	-	-	20
Rechtswissenschaften	8 915	8 871	8 238	0	-	34
Regionalwissenschaften	1 319	1 319	990	-	21	8
Sozialwesen	9 343	9 192	8 119	0	226	211
Sozialwissenschaften	9 261	9 251	6 362	30	34	13
Verwaltungswissenschaft	3 574	3 509	3 373	-	-	33
Wirtschaftswissenschaften	57 949	54 898	45 946	246	426	306
Mathematik, Naturwissenschaften	262 920	221 268	179 260	527	1 881	3 679
Biologie	47 137	36 275	25 419	1	13	726
Chemie	56 114	41 246	32 733	-	510	596
Geografie	4 079	3 820	3 331	-	-	75
Geowissenschaften (ohne Geografie)	17 292	15 844	11 428	-	389	1 034
Informatik	48 639	46 916	39 576	519	206	172
Mathematik	21 511	20 572	19 009	2	127	121
Mathematik, Naturwissenschaften allgemein	11 467	11 213	9 743	-	125	80
Pharmazie	1 883	1 817	1 605	-	-	12
Physik, Astronomie	54 799	43 565	36 415	5	512	862

1) ab 2006 einschließlich Beihilfen und Unterstützungen für Beamte und Angestellte

2) ab 2010 ohne Zuführungen an eine Versorgungsrücklage (Pensionsfonds für Beamte)

Laufende Ausgaben		Investitionsausgaben			Fächergruppe Lehr- und Forschungsbereich
andere laufende Sachausgaben	übrige laufende Ausgaben	zusammen	Erwerb von Grundstücken und Gebäuden, Baumaßnahmen	sonstige Investitionen	
10 440	1 643	5 829	4 819	1 010	Sprach- und Kulturwissenschaften
308	41	31	-	31	Allgemeine und vergleichende Literatur- und Sprachwissenschaft
20	-	1	-	1	Altphilologie (klassische Philologie)
190	88	23	-	23	Anglistik, Amerikanistik
555	56	4 562	4 402	160	Bibliothekswissenschaft,
2 168	67	735	330	405	Erziehungswissenschaften
143	142	27	-	27	Evangelische Theologie
					Germanistik (Deutsch, germanische Sprachen ohne Anglistik)
820	211	9	-	9	Geschichte
965	430	32	-	32	Katholische Theologie
22	-	2	-	2	Kulturwissenschaften i.e.S.
407	-	-	-	-	Philosophie
132	-	16	-	16	Psychologie
2 045	349	262	86	176	Romanistik
266	17	5	-	5	Slawistik, Baltistik, Finno-Ugristik
188	27	9	-	9	Sonderpädagogik
128	-	6	-	6	Sonstige/Außereuropäische Sprach- und Kulturwissenschaften
1 800	197	20	-	20	Sprach- und Kulturwissenschaften allgemein
281	20	89	0	89	
1 446	262	700	460	240	Sport
12 017	1 054	3 450	2 710	740	Rechts-, Wirtschafts- und Sozialwissenschaften
244	39	14	-	14	Politikwissenschaften
					Rechts-, Wirtschafts- und Sozialwissenschaften allgemein
234	131	116	-	116	Rechtswissenschaften
534	65	44	-	44	Regionalwissenschaften
287	13	-	-	-	Sozialwesen
617	19	152	-	152	Sozialwissenschaften
2 313	499	9	-	9	Verwaltungswissenschaft
103	-	65	-	65	Wirtschaftswissenschaften
7 686	288	3 051	2 710	341	
33 041	2 880	41 652	25 916	15 736	Mathematik, Naturwissenschaften
8 990	1 126	10 862	7 327	3 535	Biologie
6 658	748	14 868	10 285	4 583	Chemie
334	80	259	2	258	Geografie
2 892	101	1 448	193	1 255	Geowissenschaften (ohne Geografie)
5 764	678	1 723	10	1 713	Informatik
1 259	54	938	435	503	Mathematik
					Mathematik, Naturwissenschaften allgemein
1 263	2	254	-	254	Pharmazie
200	-	66	-	66	Physik, Astronomie
5 681	91	11 234	7 665	3 569	

Noch: 5. Ausgaben der Hochschulen 2012 nach Fächergruppen, Lehr- und Forschungsbereichen und Ausgabearten (in 1 000 €)

Fächergruppe Lehr- und Forschungsbereich	Insgesamt	Laufende Ausgaben				
		zusammen	für Personal ¹⁾²⁾	gezahlte Mieten und Pachten für Grundstücke und Gebäude	Energie- kosten	Bewirtschaftung und Unterhaltung der Grundstücke und Gebäude (ohne Miete und Energie)
Humanmedizin/						
Gesundheitswissenschaften	693 409	617 203	394 676	914	7 683	1 069
Gesundheitswissenschaften allgemein	3 166	3 156	1 382	165	46	43
Humanmedizin allgemein	16 722	7 446	4 360	183	216	27
Klinisch-Praktische Humanmedizin (ohne Zahnmedizin)	510 588	472 598	300 692	367	5 605	753
Klinisch-Theoretische Humanmedizin (einschließlich Zahnmedizin)	125 344	99 913	62 160	199	982	141
Vorklinische Humanmedizin (einschließlich Zahnmedizin)	19 943	17 477	13 561	-	674	82
Zahnmedizin (klinisch-praktisch)	17 647	16 614	12 520	-	161	23
Veterinärmedizin	24 842	21 918	16 253	-	-	888
Klinisch-Praktische Veterinärmedizin	9 538	9 018	6 561	-	-	405
Klinisch-Theoretische Veterinärmedizin	8 580	7 295	6 186	-	-	-
Veterinärmedizin allgemein	3 578	2 618	1 008	-	-	483
Vorklinische Veterinärmedizin	3 146	2 987	2 498	-	-	-
Agrar-, Forst- und Ernährungs- wissenschaften	14 349	14 005	11 546	117	0	560
Agrarwissenschaften, Lebensmittel- und Getränketechnologie	3 082	2 978	2 533	25	-	125
Forstwissenschaft, Holzwirtschaft	10 026	9 791	7 891	92	0	435
Landespflege, Umweltgestaltung	1 241	1 237	1 122	-	-	-
Ingenieurwissenschaften	415 348	349 995	283 276	1 305	5 152	6 691
Architektur	9 574	8 629	7 679	3	7	60
Bauingenieurwesen	41 729	36 542	31 024	13	285	738
Bergbau, Hüttenwesen	18 998	17 869	13 921	-	733	659
Elektrotechnik	95 579	78 496	65 054	912	1 515	1 613
Ingenieurwissenschaften allgemein	8 318	5 563	4 008	202	167	173
Maschinenbau/Verfahrenstechnik	212 022	180 044	142 716	159	2 199	2 975
Raumplanung	1 644	1 637	996	-	-	-
Verkehrstechnik, Nautik	20 568	14 529	11 750	17	248	473
Vermessungswesen	6 916	6 685	6 128	0	0	-
Kunst, Kunstwissenschaft	43 376	41 950	36 222	78	767	1 560
Bildende Kunst	6 494	6 287	5 151	-	323	345
Darstellende Kunst, Film und Fernsehen, Theaterwissenschaft	5 499	5 415	4 480	-	161	254
Gestaltung	5 667	5 304	4 405	78	178	357
Kunst, Kunstwissenschaft allgemein	5 173	5 047	4 031	-	90	119
Musik, Musikwissenschaft	20 544	19 898	18 155	0	14	485

1) ab 2006 einschließlich Beihilfen und Unterstützungen für Beamte und Angestellte

2) ab 2010 ohne Zuführungen an eine Versorgungsrücklage (Pensionsfonds für Beamte)

Laufende Ausgaben		Investitionsausgaben			Fächergruppe Lehr- und Forschungsbereich
andere laufende Sachausgaben	übrige laufende Ausgaben	zusammen	Erwerb von Grundstücken und Gebäuden, Baumaßnahmen	sonstige Investitionen	
212 689	172	76 206	55 213	20 993	Humanmedizin/
1 405	115	10	-	10	Gesundheitswissenschaften
2 660	-	9 276	4 845	4 431	Gesundheitswissenschaften allgemein
					Humanmedizin allgemein
					Klinisch-Praktische Humanmedizin (ohne Zahnmedizin)
165 180	0	37 990	27 553	10 437	Klinisch-Theoretische Humanmedizin (einschließlich Zahnmedizin)
36 375	56	25 430	21 757	3 673	Vorklinische Humanmedizin (einschließlich Zahnmedizin)
3 160	0	2 466	1 058	1 409	Zahnmedizin (klinisch-praktisch)
3 909	-	1 033	-	1 033	
4 756	21	2 924	813	2 111	Veterinärmedizin
2 050	2	520	8	512	Klinisch-Praktische Veterinärmedizin
1 105	4	1 285	-	1 285	Klinisch-Theoretische Veterinärmedizin
1 128	-	959	806	154	Veterinärmedizin allgemein
474	14	159	-	159	Vorklinische Veterinärmedizin
					Agrar-, Forst- und Ernährungs-
1 598	184	344	75	269	wissenschaften
295	-	104	-	104	Agrarwissenschaften, Lebensmittel- und Getränketechnologie
1 199	173	236	75	161	Forstwissenschaft, Holzwirtschaft
104	11	5	-	5	Landespflege, Umweltgestaltung
51 823	1 747	65 354	40 123	25 230	Ingenieurwissenschaften
733	147	945	891	54	Architektur
4 298	185	5 187	4 008	1 179	Bauingenieurwesen
2 556	-	1 129	178	951	Bergbau, Hüttenwesen
8 665	739	17 083	12 837	4 246	Elektrotechnik
1 000	14	2 755	2 515	240	Ingenieurwissenschaften allgemein
31 347	647	31 978	14 402	17 575	Maschinenbau/Verfahrenstechnik
641	-	7	-	7	Raumplanung
2 040	1	6 039	5 293	746	Verkehrstechnik, Nautik
543	14	232	-	232	Vermessungswesen
3 267	57	1 426	81	1 345	Kunst, Kunstwissenschaft
467	-	207	42	165	Bildende Kunst
					Darstellende Kunst, Film und Fernsehen, Theaterwissenschaft
512	8	85	-	85	Gestaltung
286	-	363	38	325	Kunst, Kunstwissenschaft allgemein
784	23	125	1	124	Musik, Musikwissenschaft
1 218	26	646	-	646	

Noch: 5. Ausgaben der Hochschulen 2012 nach Fächergruppen, Lehr- und Forschungsbereichen und Ausgabearten (in 1 000 €)

Fächergruppe Lehr- und Forschungsbereich	Insgesamt	Laufende Ausgaben				
		zusammen	für Personal ¹⁾²⁾	gezahlte Mieten und Pachten für Grundstücke und Gebäude	Energie- kosten	Bewirtschaftung und Unterhaltung der Grundstücke und Gebäude (ohne Miete und Energie)
Zentrale Einrichtungen (ohne klinikspezifische Einrichtungen)	341 661	279 727	149 038	9 650	34 383	30 655
Hochschule insgesamt	45 043	22 629	5 822	925	4 869	6 523
Hochschulrechenzentrum	27 377	20 215	13 946	3	176	142
Mit der Hochschule verbundene sowie hochschulfremde Einrichtungen	755	589	24	-	-	46
Soziale Einrichtungen	387	379	48	-	109	221
Übrige Ausbildungseinrichtungen	2 417	2 413	2 105	-	-	-
Zentrale Hochschulverwaltung	128 510	110 008	79 769	811	2 047	3 964
Zentral verwaltete Hörsäle und Lehrräume	8 407	1 372	479	-	255	440
Zentralbibliothek	32 173	31 565	17 806	351	764	738
Zentrale Betriebs- und Versorgungs- einrichtungen	77 497	72 342	15 511	7 560	26 101	18 447
Zentrale wissenschaftliche Einrichtungen	19 095	18 215	13 527	-	61	135
Zentrale Einrichtungen der Hochschulkliniken (nur Humanmedizin)	279 463	224 671	101 117	717	14 535	4 459
Kliniken insgesamt, Zentrale Dienste	258 340	203 589	84 191	673	13 749	4 351
Mit den Kliniken verbundene sowie klinikfremde Einrichtungen	4 230	4 218	945	5	736	101
Soziale Einrichtungen der Kliniken	1 125	1 110	986	27	-	-
Übrige Ausbildungseinrichtungen der Kliniken	15 767	15 753	14 994	12	50	8
Insgesamt	2 284 362	1 969 752	1 339 454	13 781	65 693	51 882

1) ab 2006 einschließlich Beihilfen und Unterstützungen für Beamte und Angestellte

2) ab 2010 ohne Zuführungen an eine Versorgungsrücklage (Pensionsfonds für Beamte)

Laufende Ausgaben		Investitionsausgaben			Fächergruppe Lehr- und Forschungsbereich
andere laufende Sachausgaben	übrige laufende Ausgaben	zusammen	Erwerb von Grundstücken und Gebäuden, Baumaßnahmen	sonstige Investitionen	
48 469	7 533	61 934	46 814	15 120	Zentrale Einrichtungen (ohne klinikspezifische Einrichtungen)
4 250	239	22 414	20 732	1 682	Hochschule insgesamt
5 949	-	7 162	300	6 862	Hochschulrechenzentrum
					Mit der Hochschule verbundene sowie hochschulfremde Einrichtungen
519	-	166	166	-	Soziale Einrichtungen
2	-	8	8	-	Übrige Ausbildungseinrichtungen
308	-	3	-	3	Zentrale Hochschulverwaltung
16 705	6 712	18 502	14 117	4 385	Zentral verwaltete Hörsäle und Lehrräume
197	-	7 035	6 954	81	Zentralbibliothek
11 896	10	608	191	417	Zentrale Betriebs- und Versorgungseinrichtungen
4 721	2	5 156	4 034	1 121	Zentrale wissenschaftliche Einrichtungen
3 921	571	880	312	568	
					Zentrale Einrichtungen der Hochschulkliniken (nur Humanmedizin)
100 801	3 041	54 792	49 445	5 347	Kliniken insgesamt, Zentrale Dienste
97 652	2 973	54 751	49 440	5 311	Mit den Kliniken verbundene sowie klinikfremde Einrichtungen
2 363	68	12	-	12	Soziale Einrichtungen der Kliniken
96	-	15	-	15	Übrige Ausbildungseinrichtungen der Kliniken
690	-	13	5	8	
480 347	18 595	314 610	226 469	88 141	Insgesamt

6. Ausgaben der Hochschulen 2012 nach Fächergruppen, Lehr- und Forschungsbereichen, Ausgabearten, Hochschularten und Trägerschaft (in 1 000 €)

Fächergruppe Lehr- und Forschungsbereich	Insgesamt	Laufende Ausgaben					Bewirtschaftung und Unterhaltung der Grundstücke und Gebäude (ohne Miete und Energie)
		zusammen	für Personal ¹⁾²⁾	gezahlte Mieten und Pachten für Grundstücke und Gebäude	Energie- kosten		
Hochschulen							
Insgesamt	2 284 362	1 969 752	1 339 454	13 781	65 693	51 882	
Universitäten in Trägerschaft des Landes (ohne Medizinische Fakultäten)							
Sprach- und Kulturwissenschaften	89 940	88 416	76 165	41	225	637	
Allgemeine und vergleichende Literatur- und Sprachwissenschaft	3 957	3 938	3 615	-	-	15	
Altphilologie (klassische Philologie)	821	819	799	-	-	-	
Anglistik, Amerikanistik	4 828	4 805	4 493	0	25	10	
Bibliothekswissenschaft,	3 315	2 921	2 658	-	-	-	
Erziehungswissenschaften	12 452	11 778	9 571	26	27	225	
Evangelische Theologie	3 385	3 358	3 072	-	-	1	
Germanistik (Deutsch, germanische Sprachen ohne Anglistik)	8 111	8 102	7 030	-	30	12	
Geschichte	10 336	10 303	8 877	1	21	10	
Katholische Theologie	538	536	514	-	-	-	
Kulturwissenschaften i.e.S.	1 864	1 864	1 440	-	-	17	
Philosophie	2 562	2 546	2 414	-	-	-	
Psychologie	17 516	17 254	14 714	12	87	51	
Romanistik	3 184	3 178	2 895	-	-	-	
Slawistik, Baltistik, Finno-Ugristik	3 048	3 039	2 822	2	-	-	
Sonderpädagogik	1 228	1 222	1 094	-	-	-	
Sonstige/Außereuropäische Sprach- und Kulturwissenschaften	7 356	7 337	5 340	-	-	-	
Sprach- und Kulturwissenschaften allgemein	5 439	5 414	4 818	-	35	297	
Sport	11 011	10 312	7 616	108	110	775	
Rechts-, Wirtschafts- und Sozialwissenschaften	61 103	58 908	49 490	43	350	237	
Politikwissenschaften	3 122	3 108	2 801	0	17	7	
Rechts-, Wirtschafts- und Sozial- wissenschaften allgemein	1 626	1 510	1 126	-	-	20	
Rechtswissenschaften	8 247	8 203	7 709	0	-	34	
Regionalwissenschaften	1 319	1 319	990	-	21	8	
Sozialwesen	1 244	1 228	1 156	0	-	-	
Sozialwissenschaften	8 903	8 895	6 225	3	34	13	
Wirtschaftswissenschaften	36 643	34 644	29 483	40	278	155	
Mathematik, Naturwissenschaften	232 607	193 149	154 881	45	1 551	3 314	
Biologie	46 606	35 817	25 070	1	-	709	
Chemie	56 114	41 246	32 733	-	510	596	
Geografie	4 079	3 820	3 331	-	-	75	
Geowissenschaften (ohne Geografie)	17 292	15 844	11 428	-	389	1 034	
Informatik	36 359	35 510	29 750	42	181	140	

1) ab 2006 einschließlich Beihilfen und Unterstützungen für Beamte und Angestellte

2) ab 2010 ohne Zuführungen an eine Versorgungsrücklage (Pensionsfonds für Beamte)

Laufende Ausgaben		Investitionsausgaben			Fächergruppe Lehr- und Forschungsbereich
andere laufende Sachausgaben	übrige laufende Ausgaben	zusammen	Erwerb von Grundstücken und Gebäuden, Baumaßnahmen	sonstige Investitionen	

Hochschulen

480 347 18 595 314 610 226 469 88 141 Insgesamt

Universitäten in Trägerschaft des Landes (ohne Medizinische Fakultäten)

9 743	1 605	1 524	796	728	Sprach- und Kulturwissenschaften
267	41	20	-	20	Allgemeine und vergleichende Literatur- und Sprachwissenschaft
20	-	1	-	1	Altphilologie (klassische Philologie)
189	88	23	-	23	Anglistik, Amerikanistik
207	56	394	393	1	Bibliothekswissenschaft,
1 900	28	674	317	357	Erziehungswissenschaften
143	142	27	-	27	Evangelische Theologie
820	211	9	-	9	Germanistik (Deutsch, germanische Sprachen ohne Anglistik)
965	430	32	-	32	Geschichte
22	-	2	-	2	Katholische Theologie
407	-	-	-	-	Kulturwissenschaften i.e.S.
132	-	16	-	16	Philosophie
2 042	349	262	86	176	Psychologie
266	17	5	-	5	Romanistik
188	27	9	-	9	Slawistik, Baltistik, Finno-Ugristik
128	-	6	-	6	Sonderpädagogik
1 800	197	20	-	20	Sonstige/Außereuropäische Sprach- und Kulturwissenschaften
245	20	25	0	24	Sprach- und Kulturwissenschaften allgemein
1 441	262	699	460	240	Sport
7 825	962	2 194	1 841	353	Rechts-, Wirtschafts- und Sozialwissenschaften
244	39	14	-	14	Politikwissenschaften
234	131	116	-	116	Rechts-, Wirtschafts- und Sozialwissenschaften allgemein
395	65	44	-	44	Rechtswissenschaften
287	13	-	-	-	Regionalwissenschaften
55	17	15	-	15	Sozialwesen
2 121	499	7	-	7	Sozialwissenschaften
4 490	198	1 998	1 841	157	Wirtschaftswissenschaften
30 509	2 848	39 458	25 598	13 860	Mathematik, Naturwissenschaften
8 911	1 126	10 789	7 327	3 461	Biologie
6 658	748	14 868	10 285	4 583	Chemie
334	80	259	2	258	Geografie
2 892	101	1 448	193	1 255	Geowissenschaften (ohne Geografie)
4 749	649	849	10	840	Informatik

Noch: 6. Ausgaben der Hochschulen 2012 nach Fächergruppen, Lehr- und Forschungsbereichen, Ausgabearten, Hochschularten und Trägerschaft (in 1 000 €)

Fächergruppe Lehr- und Forschungsbereich	Insgesamt	Laufende Ausgaben				
		zusammen	für Personal ¹⁾²⁾	gezahlte Mieten und Pachten für Grundstücke und Gebäude	Energie- kosten	Bewirtschaftung und Unterhaltung der Grundstücke und Gebäude (ohne Miete und Energie)
noch: Universitäten in Trägerschaft des Landes (ohne Medizinische Fakultäten)						
Noch: Mathematik, Naturwissenschaften						
Mathematik	18 432	17 803	16 596	2	117	109
Mathematik, Naturwissenschaften allgemein	4 116	4 090	3 270	-	-	-
Pharmazie	1 883	1 817	1 605	-	-	12
Physik, Astronomie	47 726	37 202	31 098	-	354	639
Humanmedizin/						
Gesundheitswissenschaften	6 937	5 111	3 732	-	-	-
Humanmedizin allgemein	2	2	2	-	-	-
Klinisch-Theoretische Humanmedizin (einschließlich Zahnmedizin)	6 935	5 110	3 730	-	-	-
Veterinärmedizin	24 842	21 918	16 253	-	-	888
Klinisch-Praktische Veterinärmedizin	9 538	9 018	6 561	-	-	405
Klinisch-Theoretische Veterinärmedizin	8 580	7 295	6 186	-	-	-
Veterinärmedizin allgemein	3 578	2 618	1 008	-	-	483
Vorklinische Veterinärmedizin	3 146	2 987	2 498	-	-	-
Agrar-, Forst- und Ernährungs- wissenschaften	11 268	11 027	9 012	92	0	435
Forstwissenschaft, Holzwirtschaft	10 026	9 791	7 891	92	0	435
Landespflege, Umweltgestaltung	1 241	1 237	1 122	-	-	-
Ingenieurwissenschaften	335 513	285 131	229 563	394	3 536	4 491
Architektur	7 747	6 803	5 959	3	-	34
Bauingenieurwesen	30 107	25 386	21 421	13	-	546
Bergbau, Hüttenwesen	18 998	17 869	13 921	-	733	659
Elektrotechnik	73 435	57 300	47 221	261	1 145	1 066
Ingenieurwissenschaften allgemein	2 252	2 144	1 906	-	-	-
Maschinenbau/Verfahrenstechnik	186 710	161 061	127 098	112	1 658	1 997
Raumplanung	1 644	1 637	996	-	-	-
Verkehrstechnik, Nautik	10 045	8 523	7 099	5	-	190
Vermessungswesen	4 575	4 409	3 941	0	0	-
Kunst, Kunstwissenschaft	5 845	5 810	4 644	0	-	42
Bildende Kunst	569	569	400	-	-	-
Darstellende Kunst, Film und Fernsehen, Theaterwissenschaft	735	732	653	-	-	-
Kunst, Kunstwissenschaft allgemein	2 981	2 948	2 339	-	-	24
Musik, Musikwissenschaft	1 561	1 561	1 252	0	-	18
Zentrale Einrichtungen (ohne klinikspezifische Einrichtungen)	242 972	192 564	94 805	8 412	28 795	22 254
Hochschule insgesamt	27 029	8 974	2 877	623	1 567	1 732
Hochschulrechenzentrum	20 741	14 939	10 455	-	88	45

1) ab 2006 einschließlich Beihilfen und Unterstützungen für Beamte und Angestellte

2) ab 2010 ohne Zuführungen an eine Versorgungsrücklage (Pensionsfonds für Beamte)

Laufende Ausgaben		Investitionsausgaben			Fächergruppe Lehr- und Forschungsbereich
andere laufende Sachausgaben	übrige laufende Ausgaben	zusammen	Erwerb von Grundstücken und Gebäuden, Baumaßnahmen	sonstige Investitionen	
noch: Universitäten in Trägerschaft des Landes (ohne Medizinische Fakultäten)					
925	54	629	435	194	Noch: Mathematik, Naturwissenschaften Mathematik
820	-	26	-	26	Mathematik, Naturwissenschaften allgemein
200	-	66	-	66	Pharmazie
5 020	91	10 525	7 347	3 178	Physik, Astronomie
1 324	56	1 826	-	1 826	Humanmedizin/ Gesundheitswissenschaften
-	-	-	-	-	Humanmedizin allgemein Klinisch-Theoretische Humanmedizin (einschließlich Zahnmedizin)
1 324	56	1 826	-	1 826	
4 756	21	2 924	813	2 111	Veterinärmedizin
2 050	2	520	8	512	Klinisch-Praktische Veterinärmedizin
1 105	4	1 285	-	1 285	Klinisch-Theoretische Veterinärmedizin
1 128	-	959	806	154	Veterinärmedizin allgemein
474	14	159	-	159	Vorklinische Veterinärmedizin
1 303	184	240	75	166	Agrar-, Forst- und Ernährungs- wissenschaften
1 199	173	236	75	161	Forstwissenschaft, Holzwirtschaft
104	11	5	-	5	Landespflege, Umweltgestaltung
45 452	1 695	50 382	28 355	22 027	Ingenieurwissenschaften
661	147	945	891	54	Architektur
3 222	185	4 721	4 008	713	Bauingenieurwesen
2 556	-	1 129	178	951	Bergbau, Hüttenwesen
6 910	697	16 134	12 744	3 390	Elektrotechnik
224	14	108	-	108	Ingenieurwissenschaften allgemein
29 558	637	25 649	9 446	16 203	Maschinenbau/Verfahrenstechnik
641	-	7	-	7	Raumplanung
1 228	1	1 522	1 089	433	Verkehrstechnik, Nautik
453	14	166	-	166	Vermessungswesen
1 101	23	36	1	34	Kunst, Kunstwissenschaft
169	-	-	-	-	Bildende Kunst
78	-	3	-	3	Darstellende Kunst, Film und Fernsehen, Theaterwissenschaft
563	23	32	1	31	Kunst, Kunstwissenschaft allgemein
291	-	0	-	0	Musik, Musikwissenschaft
31 635	6 663	50 408	39 464	10 944	Zentrale Einrichtungen (ohne klinikspezifische Einrichtungen)
2 014	161	18 055	17 501	554	Hochschule insgesamt
4 351	-	5 802	-	5 802	Hochschulrechenzentrum

Noch: 6. Ausgaben der Hochschulen 2012 nach Fächergruppen, Lehr- und Forschungsbereichen, Ausgabearten, Hochschularten und Trägerschaft (in 1 000 €)

Fächergruppe Lehr- und Forschungsbereich	Insgesamt	Laufende Ausgaben				
		zusammen	für Personal ¹⁾²⁾	gezahlte Mieten und Pachten für Grundstücke und Gebäude	Energie- kosten	Bewirtschaftung und Unterhaltung der Grundstücke und Gebäude (ohne Miete und Energie)

noch: Universitäten in Trägerschaft des Landes
(ohne Medizinische Fakultäten)

Noch: Zentrale Einrichtungen (ohne
klinikspezifische Einrichtungen)
Mit der Hochschule verbundene sowie
hochschulfremde Einrichtungen

	634	468	-	-	-	46
Soziale Einrichtungen	21	13	-	-	-	13
Übrige Ausbildungseinrichtungen	2 190	2 190	1 909	-	-	-
Zentrale Hochschulverwaltung	85 830	69 664	50 040	76	772	2 419
Zentral verwaltete Hörsäle und Lehrräume	5 653	773	479	-	-	166
Zentralbibliothek	24 160	23 784	13 786	345	496	445
Zentrale Betriebs- und Versorgungs- einrichtungen	69 037	64 181	10 122	7 369	25 835	17 284
Zentrale wissenschaftliche Einrichtungen	7 678	7 578	5 138	-	37	105
Zusammen	1 022 039	872 347	646 161	9 136	34 568	33 073

Universitätskliniken in Trägerschaft des Landes
(einschließlich Medizinische Fakultäten)

**Humanmedizin/Gesundheits-
wissenschaften (ohne Zentrale
Einrichtungen der Hochschul-
kliniken)**

Gesundheitswissenschaften allgemein
Humanmedizin allgemein
Klinisch-Praktische Humanmedizin
(ohne Zahnmedizin)
Klinisch-Theoretische Humanmedizin
(einschließlich Zahnmedizin)
Vorklinische Humanmedizin
(einschließlich Zahnmedizin)
Zahnmedizin (klinisch-praktisch)

683 432	609 062	389 661	749	7 640	1 027
126	126	99	-	2	1
16 720	7 444	4 358	183	216	27
510 588	472 598	300 692	367	5 605	753
118 408	94 804	58 430	199	982	141
19 943	17 477	13 561	-	674	82
17 647	16 614	12 520	-	161	23

**Zentrale Einrichtungen der
Hochschulkliniken
(nur Humanmedizin)**

Kliniken insgesamt, Zentrale Dienste
Mit den Kliniken verbundene sowie
klinikfremde Einrichtungen
Soziale Einrichtungen der Kliniken
Übrige Ausbildungseinrichtungen
der Kliniken

279 463	224 671	101 117	717	14 535	4 459
258 340	203 589	84 191	673	13 749	4 351
4 230	4 218	945	5	736	101
1 125	1 110	986	27	-	-
15 767	15 753	14 994	12	50	8

Zusammen **962 894** **833 732** **490 778** **1 467** **22 175** **5 486**

1) ab 2006 einschließlich Beihilfen und Unterstützungen für Beamte und Angestellte
2) ab 2010 ohne Zuführungen an eine Versorgungsrücklage (Pensionsfonds für Beamte)

Laufende Ausgaben		Investitionsausgaben			Fächergruppe Lehr- und Forschungsbereich
andere laufende Sachausgaben	übrige laufende Ausgaben	zusammen	Erwerb von Grundstücken und Gebäuden, Baumaßnahmen	sonstige Investitionen	

noch: Universitäten in Trägerschaft des Landes
(ohne Medizinische Fakultäten)

					Noch: Zentrale Einrichtungen (ohne klinikspezifische Einrichtungen)
423	-	166	166	-	Mit der Hochschule verbundene sowie hochschulfremde Einrichtungen
-	-	8	8	-	Soziale Einrichtungen
280	-	-	-	-	Übrige Ausbildungseinrichtungen
10 241	6 116	16 166	12 838	3 329	Zentrale Hochschulverwaltung
128	-	4 879	4 837	43	Zentral verwaltete Hörsäle und Lehrräume
8 713	-	376	181	195	Zentralbibliothek
3 573	-	4 855	3 934	922	Zentrale Betriebs- und Versorgungseinrichtungen
1 911	387	100	-	100	Zentrale wissenschaftliche Einrichtungen
135 091	14 319	149 692	97 404	52 288	Zusammen

Universitätskliniken in Trägerschaft des Landes
(einschließlich Medizinische Fakultäten)

					Humanmedizin/Gesundheitswissenschaften (ohne Zentrale Einrichtungen der Hochschulkliniken)
209 984	1	74 370	55 213	19 157	Gesundheitswissenschaften allgemein
24	-	-	-	-	Humanmedizin allgemein
2 660	-	9 276	4 845	4 431	Klinisch-Praktische Humanmedizin (ohne Zahnmedizin)
165 180	0	37 990	27 553	10 437	Klinisch-Theoretische Humanmedizin (einschließlich Zahnmedizin)
35 051	0	23 605	21 757	1 847	Vorklinische Humanmedizin (einschließlich Zahnmedizin)
3 160	0	2 466	1 058	1 409	Zahnmedizin (klinisch-praktisch)
3 909	-	1 033	-	1 033	
100 801	3 041	54 792	49 445	5 347	Zentrale Einrichtungen der Hochschulkliniken (nur Humanmedizin)
97 652	2 973	54 751	49 440	5 311	Kliniken insgesamt, Zentrale Dienste
2 363	68	12	-	12	Mit den Kliniken verbundene sowie klinikfremde Einrichtungen
96	-	15	-	15	Soziale Einrichtungen der Kliniken
690	-	13	5	8	Übrige Ausbildungseinrichtungen der Kliniken
310 785	3 042	129 162	104 658	24 504	Zusammen

Noch: 6. Ausgaben der Hochschulen 2012 nach Fächergruppen, Lehr- und Forschungsbereichen, Ausgabearten, Hochschularten und Trägerschaft (in 1 000 €)

Fächergruppe Lehr- und Forschungsbereich	Insgesamt	Laufende Ausgaben				
		zusammen	für Personal ¹⁾²⁾	gezahlte Mieten und Pachten für Grundstücke und Gebäude	Energie- kosten	Bewirtschaftung und Unterhaltung der Grundstücke und Gebäude (ohne Miete und Energie)
private Universitäten						
Rechts-, Wirtschafts- und Sozialwissenschaften	5 858	5 812	3 652	192	-	-
Rechtswissenschaften	135	135	-	0	-	-
Sozialwissenschaften	205	204	32	2	-	-
Wirtschaftswissenschaften	5 519	5 473	3 620	191	-	-
Humanmedizin/ Gesundheitswissenschaften	1 724	1 722	244	42	-	-
Gesundheitswissenschaften allgemein	1 724	1 722	244	42	-	-
Ingenieurwissenschaften	675	675	88	1	-	-
Ingenieurwissenschaften allgemein	675	675	88	1	-	-
Zentrale Einrichtungen (ohne klinikspezifische Einrichtungen)	6 638	6 460	2 832	271	37	305
Hochschulrechenzentrum	792	747	145	-	-	-
Zentrale Hochschulverwaltung	3 288	3 172	1 478	271	37	40
Zentralbibliothek	560	560	179	-	-	-
Zentrale Betriebs- und Versorgungs- einrichtungen	1 997	1 981	1 029	-	-	265
Zusammen	14 894	14 669	6 816	506	37	305
Kunsthochschulen in Trägerschaft des Landes						
Sport	4	4	-	-	-	-
Kunst, Kunstwissenschaft	33 495	32 470	28 460	-	712	1 304
Bildende Kunst	5 924	5 717	4 751	-	323	345
Darstellende Kunst, Film und Fernsehen, Theaterwissenschaft	4 765	4 683	3 827	-	161	254
Gestaltung	2 452	2 440	2 038	-	137	146
Kunst, Kunstwissenschaft allgemein	2 192	2 099	1 692	-	90	96
Musik, Musikwissenschaft	18 162	17 531	16 153	-	-	463
Zentrale Einrichtungen (ohne klinikspezifische Einrichtungen)	11 083	10 515	6 271	21	1 075	1 184
Hochschule insgesamt	3 110	2 681	199	21	591	794
Hochschulrechenzentrum	417	306	182	-	10	11
Mit der Hochschule verbundene sowie hochschulfremde Einrichtungen	72	72	24	-	-	-
Soziale Einrichtungen	2	2	-	-	-	-
Übrige Ausbildungseinrichtungen	28	25	-	-	-	-
Zentrale Hochschulverwaltung	5 908	5 889	4 650	-	426	324
Zentral verwaltete Hörsäle und Lehrräume	4	4	-	-	-	4
Zentralbibliothek	600	600	369	-	27	29

1) ab 2006 einschließlich Beihilfen und Unterstützungen für Beamte und Angestellte

2) ab 2010 ohne Zuführungen an eine Versorgungsrücklage (Pensionsfonds für Beamte)

Laufende Ausgaben		Investitionsausgaben			Fächergruppe Lehr- und Forschungsbereich
andere laufende Sachausgaben	übrige laufende Ausgaben	zusammen	Erwerb von Grundstücken und Gebäuden, Baumaßnahmen	sonstige Investitionen	

private Universitäten

1 967	-	47	-	47	Rechts-, Wirtschafts- und Sozialwissenschaften
135	-	-	-	-	Rechtswissenschaften
170	-	1	-	1	Sozialwissenschaften
1 662	-	46	-	46	Wirtschaftswissenschaften
1 321	115	2	-	2	Humanmedizin/ Gesundheitswissenschaften
1 321	115	2	-	2	Gesundheitswissenschaften allgemein
585	-	-	-	-	Ingenieurwissenschaften
585	-	-	-	-	Ingenieurwissenschaften allgemein
2 838	177	178	4	173	Zentrale Einrichtungen (ohne klinikspezifische Einrichtungen)
602	-	45	-	45	Hochschulrechenzentrum
1 168	177	116	-	116	Zentrale Hochschulverwaltung
380	-	-	-	-	Zentralbibliothek
688	-	16	4	12	Zentrale Betriebs- und Versorgungseinrichtungen
6 712	292	226	4	221	Zusammen

Kunsthochschulen in Trägerschaft des Landes

4	-	-	-	-	Sport
1 978	16	1 025	42	983	Kunst, Kunstwissenschaft
298	-	207	42	165	Bildende Kunst
434	8	82	-	82	Darstellende Kunst, Film und Fernsehen, Theaterwissenschaft
119	-	12	-	12	Gestaltung
221	-	93	-	93	Kunst, Kunstwissenschaft allgemein
907	8	631	-	631	Musik, Musikwissenschaft
1 929	37	568	17	551	Zentrale Einrichtungen (ohne klinikspezifische Einrichtungen)
1 041	35	428	17	411	Hochschule insgesamt
103	-	111	-	111	Hochschulrechenzentrum
47	-	-	-	-	Mit der Hochschule verbundene sowie hochschulfremde Einrichtungen
2	-	-	-	-	Soziale Einrichtungen
25	-	3	-	3	Übrige Ausbildungseinrichtungen
487	1	19	-	19	Zentrale Hochschulverwaltung
-	-	-	-	-	Zentral verwaltete Hörsäle und Lehrräume
176	-	-	-	-	Zentralbibliothek

Noch: 6. Ausgaben der Hochschulen 2012 nach Fächergruppen, Lehr- und Forschungsbereichen, Ausgabearten, Hochschularten und Trägerschaft (in 1 000 €)

Fächergruppe Lehr- und Forschungsbereich	Insgesamt	Laufende Ausgaben				
		zusammen	für Personal ¹⁾²⁾	gezahlte Mieten und Pachten für Grundstücke und Gebäude	Energie- kosten	Bewirtschaftung und Unterhaltung der Grundstücke und Gebäude (ohne Miete und Energie)

noch: Kunsthochschulen in Trägerschaft des Landes

Noch: Zentrale Einrichtungen (ohne klinikspezifische Einrichtungen)						
Zentrale Betriebs- und Versorgungseinrichtungen	592	592	581	-	5	6
Zentrale wissenschaftliche Einrichtungen	351	345	265	-	15	16
Zusammen	44 582	42 989	34 731	21	1 786	2 487

private und kirchliche Kunsthochschulen

Kunst, Kunstwissenschaft	821	807	751	-	14	4
Musik, Musikwissenschaft	821	807	751	-	14	4
Zentrale Einrichtungen (ohne klinikspezifische Einrichtungen)	295	283	215	-	28	15
Zentrale Hochschulverwaltung	107	97	73	-	7	4
Zentralbibliothek	57	57	32	-	11	5
Zentrale Betriebs- und Versorgungseinrichtungen	132	130	110	-	10	6
Zusammen	1 116	1 090	966	-	42	19

Fachhochschulen in Trägerschaft des Landes -
Hochschulen für angewandte Wissenschaften

Sprach- und Kulturwissenschaften	10 810	6 566	5 738	1	196	205
Allgemeine und vergleichende Literatur- und Sprachwissenschaft	1 164	1 152	1 051	1	29	30
Bibliothekswissenschaft, Sprach- und Kulturwissenschaften allgemein	8 029	3 861	3 170	-	167	175
	1 617	1 553	1 517	-	-	-
Rechts-, Wirtschafts- und Sozialwissenschaften	20 952	19 894	17 620	3	237	242
Sozialwesen	5 807	5 754	5 278	-	89	90
Wirtschaftswissenschaften	15 144	14 140	12 342	3	148	151
Mathematik, Naturwissenschaften	26 835	24 849	21 871	5	330	365
Biologie	531	457	349	-	13	17
Informatik	8 802	8 136	7 319	-	25	32
Mathematik	3 078	2 769	2 413	-	10	13
Mathematik, Naturwissenschaften allgemein	7 351	7 123	6 473	-	125	80
Physik, Astronomie	7 073	6 363	5 317	5	157	223

1) ab 2006 einschließlich Beihilfen und Unterstützungen für Beamte und Angestellte

2) ab 2010 ohne Zuführungen an eine Versorgungsrücklage (Pensionsfonds für Beamte)

Laufende Ausgaben		Investitionsausgaben			Fächergruppe Lehr- und Forschungsbereich
andere laufende Sachausgaben	übrige laufende Ausgaben	zusammen	Erwerb von Grundstücken und Gebäuden, Baumaßnahmen	sonstige Investitionen	

noch: Kunsthochschulen in Trägerschaft des Landes

-	-	-	-	-	Noch: Zentrale Einrichtungen (ohne klinikspezifische Einrichtungen)
48	-	7	-	7	Zentrale Betriebs- und Versorgungseinrichtungen
3 911	53	1 593	59	1 534	Zentrale wissenschaftliche Einrichtungen
					Zusammen

private und kirchliche Kunsthochschulen

20	18	14	-	14	Kunst, Kunstwissenschaft
20	18	14	-	14	Musik, Musikwissenschaft
14	12	12	-	12	Zentrale Einrichtungen (ohne klinikspezifische Einrichtungen)
7	6	10	-	10	Zentrale Hochschulverwaltung
5	4	-	-	-	Zentralbibliothek
2	2	2	-	2	Zentrale Betriebs- und Versorgungseinrichtungen
34	30	26	-	26	Zusammen

**Fachhochschulen in Trägerschaft des Landes -
Hochschulen für angewandte Wissenschaften**

425	-	4 244	4 009	235	Sprach- und Kulturwissenschaften
41	-	12	-	12	Allgemeine und vergleichende Literatur- und Sprachwissenschaft
349	-	4 168	4 009	159	Bibliothekswissenschaft, Sprach- und Kulturwissenschaften allgemein
36	-	64	-	64	
1 701	92	1 057	869	189	Rechts-, Wirtschafts- und Sozialwissenschaften
294	2	54	-	54	Sozialwesen
1 406	89	1 004	869	135	Wirtschaftswissenschaften
2 274	5	1 986	318	1 668	Mathematik, Naturwissenschaften
79	-	73	-	73	Biologie
758	2	666	-	666	Informatik
333	0	309	-	309	Mathematik
443	2	228	-	228	Mathematik, Naturwissenschaften allgemein
661	-	710	318	392	Physik, Astronomie

Noch: 6. Ausgaben der Hochschulen 2012 nach Fächergruppen, Lehr- und Forschungsbereichen, Ausgabearten, Hochschularten und Trägerschaft (in 1 000 €)

Fächergruppe Lehr- und Forschungsbereich	Insgesamt	Laufende Ausgaben				
		zusammen	für Personal ¹⁾²⁾	gezahlte Mieten und Pachten für Grundstücke und Gebäude	Energie- kosten	Bewirtschaftung und Unterhaltung der Grundstücke und Gebäude (ohne Miete und Energie)
noch: Fachhochschulen in Trägerschaft des Landes (ohne Verwaltungsfachhochschulen)						
Humanmedizin/ Gesundheitswissenschaften	1 317	1 308	1 039	123	43	42
Gesundheitswissenschaften allgemein	1 317	1 308	1 039	123	43	42
Agrar-, Forst- und Ernährungs- wissenschaften	3 082	2 978	2 533	25	-	125
Agrarwissenschaften, Lebensmittel- und Getränketechnologie	3 082	2 978	2 533	25	-	125
Ingenieurwissenschaften	74 506	59 816	50 294	264	1 616	2 200
Architektur	1 827	1 827	1 721	-	7	27
Bauingenieurwesen	11 622	11 156	9 604	-	285	192
Elektrotechnik	17 541	16 875	14 541	5	369	547
Ingenieurwissenschaften allgemein	5 391	2 744	2 013	201	167	173
Maschinenbau/Verfahrenstechnik	25 261	18 932	15 579	46	540	979
Verkehrstechnik, Nautik	10 523	6 007	4 651	12	248	283
Vermessungswesen	2 341	2 276	2 186	-	-	-
Kunst, Kunstwissenschaft	2 985	2 644	2 251	2	41	210
Gestaltung	2 985	2 644	2 251	2	41	210
Zentrale Einrichtungen (ohne klinikspezifische Einrichtungen)	68 044	59 030	38 160	499	3 813	6 035
Hochschule insgesamt	14 352	10 609	2 436	282	2 711	3 987
Hochschulrechenzentrum	5 426	4 223	3 165	3	77	85
Mit der Hochschule verbundene sowie hochschulfremde Einrichtungen	49	49	-	-	-	-
Übrige Ausbildungseinrichtungen	199	199	196	-	-	-
Zentrale Hochschulverwaltung	22 858	22 232	17 567	17	500	890
Zentral verwaltete Hörsäle und Lehrräume	2 750	595	-	-	255	270
Zentralbibliothek	6 441	6 210	3 242	6	231	260
Zentrale Betriebs- und Versorgungs- einrichtungen	4 903	4 622	3 430	191	31	529
Zentrale wissenschaftliche Einrichtungen	11 066	10 292	8 124	-	9	13
Zusammen	208 530	177 086	139 506	923	6 277	9 424

1) ab 2006 einschließlich Beihilfen und Unterstützungen für Beamte und Angestellte

2) ab 2010 ohne Zuführungen an eine Versorgungsrücklage (Pensionsfonds für Beamte)

Laufende Ausgaben		Investitionsausgaben			Fächergruppe Lehr- und Forschungsbereich
andere laufende Sachausgaben	übrige laufende Ausgaben	zusammen	Erwerb von Grundstücken und Gebäuden, Baumaßnahmen	sonstige Investitionen	

noch: Fachhochschulen in Trägerschaft des Landes
(ohne Verwaltungsfachhochschulen)

60	-	9	-	9	Humanmedizin/ Gesundheitswissenschaften
60	-	9	-	9	Gesundheitswissenschaften allgemein
295	-	104	-	104	Agrar-, Forst- und Ernährungs- wissenschaften
295	-	104	-	104	Agrarwissenschaften, Lebensmittel- und Getränketechnologie
5 427	15	14 690	11 768	2 922	Ingenieurwissenschaften
72	-	-	-	-	Architektur
1 076	-	466	-	466	Bauingenieurwesen
1 407	5	667	93	574	Elektrotechnik
191	-	2 647	2 515	131	Ingenieurwissenschaften allgemein
1 778	11	6 329	4 957	1 372	Maschinenbau/Verfahrenstechnik
813	-	4 516	4 204	313	Verkehrstechnik, Nautik
90	-	66	-	66	Vermessungswesen
140	-	341	38	302	Kunst, Kunstwissenschaft
140	-	341	38	302	Gestaltung
9 981	542	9 014	6 048	2 966	Zentrale Einrichtungen (ohne klinikspezifische Einrichtungen)
1 150	43	3 743	3 213	529	Hochschule insgesamt
892	-	1 204	300	904	Hochschulrechenzentrum
49	-	-	-	-	Mit der Hochschule verbundene sowie hochschulfremde Einrichtungen
3	-	-	-	-	Übrige Ausbildungseinrichtungen
2 944	314	626	-	626	Zentrale Hochschulverwaltung
69	-	2 156	2 117	39	Zentral verwaltete Hörsäle und Lehrräume
2 471	0	232	10	222	Zentralbibliothek
441	-	281	95	186	Zentrale Betriebs- und Versorgungs- einrichtungen
1 961	184	773	312	461	Zentrale wissenschaftliche Einrichtungen
20 303	653	31 444	23 050	8 394	Zusammen

Noch: 6. Ausgaben der Hochschulen 2012 nach Fächergruppen, Lehr- und Forschungsbereichen, Ausgabearten, Hochschularten und Trägerschaft (in 1 000 €)

Fächergruppe Lehr- und Forschungsbereich	Insgesamt	Laufende Ausgaben				
		zusammen	für Personal ¹⁾²⁾	gezahlte Mieten und Pachten für Grundstücke und Gebäude	Energie- kosten	Bewirtschaftung und Unterhaltung der Grundstücke und Gebäude (ohne Miete und Energie)
private und kirchliche Fachhochschulen						
Sprach- und Kulturwissenschaften	1 571	1 510	1 051	44	37	72
Erziehungswissenschaften	1 571	1 510	1 051	44	37	72
Rechts-, Wirtschafts- und Sozialwissenschaften	3 020	2 933	2 221	38	137	121
Sozialwesen	2 292	2 210	1 685	-	137	121
Sozialwissenschaften	85	83	36	25	-	-
Wirtschaftswissenschaften	643	641	500	13	-	-
Mathematik, Naturwissenschaften	3 402	3 194	2 432	478	-	-
Informatik	3 402	3 194	2 432	478	-	-
Ingenieurwissenschaften	4 654	4 372	3 330	646	-	-
Elektrotechnik	4 603	4 322	3 291	646	-	-
Maschinenbau/Verfahrenstechnik	51	51	39	-	-	-
Kunst, Kunstwissenschaft	230	219	116	76	-	-
Gestaltung	230	219	116	76	-	-
Zentrale Einrichtungen (ohne klinikspezifische Einrichtungen)	5 932	5 703	3 388	408	33	42
Zentrale Hochschulverwaltung	5 927	5 698	3 388	408	33	42
Zentralbibliothek	5	5	-	-	-	-
Zusammen	18 809	17 932	12 539	1 690	207	235
Verwaltungsfachhochschulen						
Sprach- und Kulturwissenschaften	431	431	426	-	-	-
Allgemeine und vergleichende Literatur- und Sprachwissenschaft	43	43	43	-	-	-
Anglistik, Amerikanistik	104	104	103	-	-	-
Erziehungswissenschaften	3	3	3	-	-	-
Philosophie	4	4	4	-	-	-
Psychologie	133	133	130	-	-	-
Slawistik, Baltistik, Finno-Ugristik	110	110	110	-	-	-
Sprach- und Kulturwissenschaften allgemein	34	34	34	-	-	-
Sport	66	65	64	-	-	-
Rechts-, Wirtschafts- und Sozialwissenschaften	4 229	4 165	4 025	-	-	33
Politikwissenschaften	54	54	54	-	-	-
Rechtswissenschaften	534	534	530	-	-	-
Sozialwissenschaften	69	69	69	-	-	-
Verwaltungswissenschaft	3 574	3 509	3 373	-	-	33

1) ab 2006 einschließlich Beihilfen und Unterstützungen für Beamte und Angestellte

2) ab 2010 ohne Zuführungen an eine Versorgungsrücklage (Pensionsfonds für Beamte)

Laufende Ausgaben		Investitionsausgaben			Fächergruppe Lehr- und Forschungsbereich
andere laufende Sachausgaben	übrige laufende Ausgaben	zusammen	Erwerb von Grundstücken und Gebäuden, Baumaßnahmen	sonstige Investitionen	

private und kirchliche Fachhochschulen

267	39	61	13	47	Sprach- und Kulturwissenschaften
267	39	61	13	47	Erziehungswissenschaften
417	0	86	-	86	Rechts-, Wirtschafts- und Sozialwissenschaften
267	-	82	-	82	Sozialwesen
22	-	1	-	1	Sozialwissenschaften
127	0	3	-	3	Wirtschaftswissenschaften
257	27	208	-	208	Mathematik, Naturwissenschaften
257	27	208	-	208	Informatik
359	37	281	-	281	Ingenieurwissenschaften
348	37	281	-	281	Elektrotechnik
11	0	-	-	-	Maschinenbau/Verfahrenstechnik
27	-	11	-	11	Kunst, Kunstwissenschaft
27	-	11	-	11	Gestaltung
1 728	104	229	-	229	Zentrale Einrichtungen (ohne klinikspezifische Einrichtungen)
1 728	98	229	-	229	Zentrale Hochschulverwaltung
-	5	-	-	-	Zentralbibliothek
3 054	207	877	13	863	Zusammen

Verwaltungsfachhochschulen

4	-	-	-	-	Sprach- und Kulturwissenschaften
0	-	-	-	-	Allgemeine und vergleichende Literatur- und Sprachwissenschaft
1	-	-	-	-	Anglistik, Amerikanistik
0	-	-	-	-	Erziehungswissenschaften
-	-	-	-	-	Philosophie
3	-	-	-	-	Psychologie
0	-	-	-	-	Slawistik, Baltistik, Finno-Ugristik
-	-	-	-	-	Sprach- und Kulturwissenschaften allgemein
1	-	1	-	1	Sport
107	-	65	-	65	Rechts-, Wirtschafts- und Sozialwissenschaften
-	-	-	-	-	Politikwissenschaften
4	-	-	-	-	Rechtswissenschaften
0	-	-	-	-	Sozialwissenschaften
103	-	65	-	65	Verwaltungswissenschaft

Noch: 6. Ausgaben der Hochschulen 2012 nach Fächergruppen, Lehr- und Forschungsbereichen, Ausgabearten, Hochschularten und Trägerschaft (in 1 000 €)

Fächergruppe Lehr- und Forschungsbereich	Insgesamt	Laufende Ausgaben				
		zusammen	für Personal ¹⁾²⁾	gezahlte Mieten und Pachten für Grundstücke und Gebäude	Energie- kosten	Bewirtschaftung und Unterhaltung der Grundstücke und Gebäude (ohne Miete und Energie)
noch: Verwaltungsfachhochschulen						
Mathematik, Naturwissenschaften	75	75	75	-	-	-
Informatik	75	75	75	-	-	-
Zentrale Einrichtungen (ohne klinikspezifische Einrichtungen)	6 696	5 171	3 367	38	601	821
Hochschule insgesamt	553	365	310	-	-	10
Soziale Einrichtungen	365	365	48	-	109	208
Zentrale Hochschulverwaltung	4 593	3 257	2 572	38	272	245
Zentral verwaltete Hörsäle und Lehrräume	0	0	-	-	-	0
Zentralbibliothek	349	349	198	-	-	-
Zentrale Betriebs- und Versorgungs- einrichtungen	837	836	240	-	221	358
Zusammen	11 498	9 907	7 957	38	601	854

1) ab 2006 einschließlich Beihilfen und Unterstützungen für Beamte und Angestellte

2) ab 2010 ohne Zuführungen an eine Versorgungsrücklage (Pensionsfonds für Beamte)

Laufende Ausgaben		Investitionsausgaben			Fächergruppe Lehr- und Forschungsbereich
andere laufende Sachausgaben	übrige laufende Ausgaben	zusammen	Erwerb von Grundstücken und Gebäuden, Baumaßnahmen	sonstige Investitionen	

noch: Verwaltungsfachhochschulen

0	-	-	-	-	Mathematik, Naturwissenschaften
0	-	-	-	-	Informatik
344	-	1 525	1 281	244	Zentrale Einrichtungen (ohne klinikspezifische Einrichtungen)
45	-	188	-	188	Hochschule insgesamt
-	-	-	-	-	Soziale Einrichtungen
130	-	1 336	1 279	56	Zentrale Hochschulverwaltung
-	-	-	-	-	Zentral verwaltete Hörsäle und Lehrräume
152	-	-	-	-	Zentralbibliothek
17	-	1	1	-	Zentrale Betriebs- und Versorgungseinrichtungen
457	-	1 591	1 281	310	Zusammen

7. Ausgaben der Hochschulen 2012 nach Fächergruppen, Lehr- und Forschungsbereichen, Ausgabearten und Hochschulen (in 1 000 €)

Fächergruppe Lehr- und Forschungsbereich	Insgesamt	Laufende Ausgaben				
		zusammen	für Personal ¹⁾²⁾	gezahlte Mieten und Pachten für Grundstücke und Gebäude	Energie- kosten	Bewirtschaftung und Unterhaltung der Grundstücke und Gebäude (ohne Miete und Energie)
Hochschulen						
Insgesamt	2 284 362	1 969 752	1 339 454	13 781	65 693	51 882
Universität Leipzig (ohne Medizinische Fakultät)						
Sprach- und Kulturwissenschaften	48 341	47 430	40 408	-	-	298
Allgemeine und vergleichende						
Literatur- und Sprachwissenschaft	3 606	3 592	3 280	-	-	15
Altphilologie (klassische Philologie)	471	471	463	-	-	-
Anglistik, Amerikanistik	2 091	2 083	1 934	-	-	-
Bibliothekswissenschaft,	3 315	2 921	2 658	-	-	-
Erziehungswissenschaften	4 092	3 738	3 290	-	-	30
Evangelische Theologie	2 852	2 827	2 575	-	-	1
Germanistik (Deutsch, germanische						
Sprachen ohne Anglistik)	4 296	4 293	3 610	-	-	-
Geschichte	4 359	4 353	3 602	-	-	-
Kulturwissenschaften i.e.S.	1 864	1 864	1 440	-	-	17
Philosophie	1 483	1 471	1 390	-	-	-
Psychologie	4 281	4 232	3 433	-	-	-
Romanistik	1 636	1 634	1 448	-	-	-
Slawistik, Baltistik, Finno-Ugristik	2 318	2 315	2 149	-	-	-
Sonderpädagogik	1 228	1 222	1 094	-	-	-
Sonstige/Außereuropäische Sprach-						
und Kulturwissenschaften	7 356	7 337	5 340	-	-	-
Sprach- und Kulturwissenschaften						
allgemein	3 093	3 076	2 700	-	-	234
Sport	8 233	7 556	5 453	-	-	704
Rechts-, Wirtschafts- und						
Sozialwissenschaften	18 584	18 360	15 295	-	-	33
Politikwissenschaften	1 013	1 013	918	-	-	-
Rechts-, Wirtschafts- und Sozial-						
wissenschaften allgemein	291	191	83	-	-	20
Rechtswissenschaften	4 539	4 524	4 407	-	-	-
Sozialwissenschaften	4 580	4 580	2 866	-	-	-
Wirtschaftswissenschaften	8 160	8 052	7 021	-	-	13
Mathematik, Naturwissenschaften	68 505	58 683	45 092	-	-	933
Biologie	13 559	13 012	9 151	-	-	455
Chemie	15 560	13 954	9 999	-	-	208
Geografie	2 017	1 785	1 473	-	-	19
Geowissenschaften (ohne Geografie)	4 109	3 550	3 072	-	-	22
Informatik	8 050	8 004	5 706	-	-	-
Mathematik	4 029	3 966	3 758	-	-	-
Mathematik, Naturwissenschaften						
allgemein	2 623	2 597	2 226	-	-	-
Pharmazie	1 883	1 817	1 605	-	-	12
Physik, Astronomie	16 675	9 999	8 102	-	-	218

1) ab 2006 einschließlich Beihilfen und Unterstützungen für Beamte und Angestellte

2) ab 2010 ohne Zuführungen an eine Versorgungsrücklage (Pensionsfonds für Beamte)

Laufende Ausgaben		Investitionsausgaben			Fächergruppe Lehr- und Forschungsbereich
andere laufende Sachausgaben	übrige laufende Ausgaben	zusammen	Erwerb von Grundstücken und Gebäuden, Baumaßnahmen	sonstige Investitionen	

Hochschulen

480 347 18 595 314 610 226 469 88 141 Insgesamt

Universität Leipzig (ohne Medizinische Fakultät)

5 430	1 295	911	564	348	Sprach- und Kulturwissenschaften
256	41	14	-	14	Allgemeine und vergleichende Literatur- und Sprachwissenschaft
8	-	-	-	-	Altphilologie (klassische Philologie)
78	71	7	-	7	Anglistik, Amerikanistik
207	56	394	393	1	Bibliothekswissenschaft,
418	-	354	171	183	Erziehungswissenschaften
126	124	26	-	26	Evangelische Theologie
					Germanistik (Deutsch, germanische Sprachen ohne Anglistik)
505	177	3	-	3	Geschichte
438	312	6	-	6	Kulturwissenschaften i.e.S.
407	-	-	-	-	Philosophie
81	-	12	-	12	Psychologie
498	300	49	-	49	Romanistik
186	-	2	-	2	Slawistik, Baltistik, Finno-Ugristik
150	16	2	-	2	Sonderpädagogik
128	-	6	-	6	Sonstige/Außereuropäische Sprach- und Kulturwissenschaften
1 800	197	20	-	20	Sprach- und Kulturwissenschaften allgemein
142	-	17	-	17	
1 137	262	676	460	217	Sport
					Rechts-, Wirtschafts- und Sozialwissenschaften
2 490	542	224	92	132	Politikwissenschaften
95	-	-	-	-	Rechts-, Wirtschafts- und Sozialwissenschaften allgemein
88	-	101	-	101	Rechtswissenschaften
117	-	15	-	15	Sozialwissenschaften
1 231	483	-	-	-	Wirtschaftswissenschaften
959	59	108	92	16	
11 513	1 145	9 822	6 163	3 659	Mathematik, Naturwissenschaften
3 012	393	548	15	533	Biologie
3 172	576	1 606	81	1 525	Chemie
239	55	232	2	231	Geografie
452	4	559	-	559	Geowissenschaften (ohne Geografie)
2 184	113	46	-	46	Informatik
208	-	63	-	63	Mathematik
					Mathematik, Naturwissenschaften allgemein
371	-	26	-	26	Pharmazie
200	-	66	-	66	Physik, Astronomie
1 675	4	6 676	6 065	611	

Noch: 7. Ausgaben der Hochschulen 2012 nach Fächergruppen, Lehr- und Forschungsbereichen, Ausgabearten und Hochschulen (in 1 000 €)

Fächergruppe Lehr- und Forschungsbereich	Insgesamt	Laufende Ausgaben				
		zusammen	für Personal ¹⁾²⁾	gezahlte Mieten und Pachten für Grundstücke und Gebäude	Energie- kosten	Bewirtschaftung und Unterhaltung der Grundstücke und Gebäude (ohne Miete und Energie)
noch: Universität Leipzig (ohne Medizinische Fakultät)						
Humanmedizin/ Gesundheitswissenschaften	6 935	5 110	3 730	-	-	-
Klinisch-Theoretische Humanmedizin (einschließlich Zahnmedizin)	6 935	5 110	3 730	-	-	-
Veterinärmedizin	24 842	21 918	16 253	-	-	888
Klinisch-Praktische Veterinärmedizin	9 538	9 018	6 561	-	-	405
Klinisch-Theoretische Veterinärmedizin	8 580	7 295	6 186	-	-	-
Veterinärmedizin allgemein	3 578	2 618	1 008	-	-	483
Vorklinische Veterinärmedizin	3 146	2 987	2 498	-	-	-
Ingenieurwissenschaften	1 111	1 111	981	-	-	-
Bauingenieurwesen	1 110	1 110	981	-	-	-
Raumplanung	2	2	1	-	-	-
Kunst, Kunstwissenschaft	4 180	4 176	3 370	-	-	26
Bildende Kunst	569	569	400	-	-	-
Darstellende Kunst, Film und Fernsehen, Theaterwissenschaft	706	702	648	-	-	-
Kunst, Kunstwissenschaft allgemein	1 696	1 695	1 344	-	-	8
Musik, Musikwissenschaft	1 209	1 209	978	-	-	18
Zentrale Einrichtungen (ohne klinikspezifische Einrichtungen)	85 661	67 026	33 231	3 609	10 959	7 963
Hochschule insgesamt	17 221	1 784	506	-	-	19
Hochschulrechenzentrum	4 745	3 323	2 667	-	-	-
Mit der Hochschule verbundene sowie hochschulfremde Einrichtungen	588	423	-	-	-	-
Soziale Einrichtungen	21	13	-	-	-	13
Übrige Ausbildungseinrichtungen	1 805	1 805	1 659	-	-	-
Zentrale Hochschulverwaltung	18 916	18 623	16 235	-	-	286
Zentral verwaltete Hörsäle und Lehrräume	1 106	616	479	-	-	114
Zentralbibliothek	14 202	14 021	8 918	-	-	171
Zentrale Betriebs- und Versorgungs- einrichtungen	26 143	25 548	2 333	3 609	10 959	7 360
Zentrale wissenschaftliche Einrichtungen	914	871	434	-	-	-
Zusammen	266 393	231 370	163 814	3 609	10 959	10 845

1) ab 2006 einschließlich Beihilfen und Unterstützungen für Beamte und Angestellte

2) ab 2010 ohne Zuführungen an eine Versorgungsrücklage (Pensionsfonds für Beamte)

Laufende Ausgaben		Investitionsausgaben			Fächergruppe Lehr- und Forschungsbereich
andere laufende Sachausgaben	übrige laufende Ausgaben	zusammen	Erwerb von Grundstücken und Gebäuden, Baumaßnahmen	sonstige Investitionen	

noch: Universität Leipzig (ohne Medizinische Fakultät)

1 324	56	1 826	-	1 826	Humanmedizin/ Gesundheitswissenschaften
1 324	56	1 826	-	1 826	Klinisch-Theoretische Humanmedizin (einschließlich Zahnmedizin)
4 756	21	2 924	813	2 111	Veterinärmedizin
2 050	2	520	8	512	Klinisch-Praktische Veterinärmedizin
1 105	4	1 285	-	1 285	Klinisch-Theoretische Veterinärmedizin
1 128	-	959	806	154	Veterinärmedizin allgemein
474	14	159	-	159	Vorklinische Veterinärmedizin
94	36	-	-	-	Ingenieurwissenschaften
93	36	-	-	-	Bauingenieurwesen
1	-	-	-	-	Raumplanung
780	-	5	1	3	Kunst, Kunstwissenschaft
169	-	-	-	-	Bildende Kunst
55	-	3	-	3	Darstellende Kunst, Film und Fernsehen, Theaterwissenschaft
342	-	1	1	-	Kunst, Kunstwissenschaft allgemein
213	-	-	-	-	Musik, Musikwissenschaft
10 128	1 137	18 635	16 293	2 342	Zentrale Einrichtungen (ohne klinikspezifische Einrichtungen)
1 256	3	15 437	15 436	1	Hochschule insgesamt
656	-	1 422	-	1 422	Hochschulrechenzentrum
423	-	166	166	-	Mit der Hochschule verbundene sowie hochschulfremde Einrichtungen
-	-	8	8	-	Soziale Einrichtungen
146	-	-	-	-	Übrige Ausbildungseinrichtungen
1 039	1 062	294	-	294	Zentrale Hochschulverwaltung
22	-	491	466	24	Zentral verwaltete Hörsäle und Lehrräume
4 931	-	181	12	169	Zentralbibliothek
1 288	-	595	205	389	Zentrale Betriebs- und Versorgungs- einrichtungen
365	72	42	-	42	Zentrale wissenschaftliche Einrichtungen
37 651	4 493	35 023	24 386	10 637	Zusammen

Noch: 7. Ausgaben der Hochschulen 2012 nach Fächergruppen, Lehr- und Forschungsbereichen, Ausgabearten und Hochschulen (in 1 000 €)

Fächergruppe Lehr- und Forschungsbereich	Insgesamt	Laufende Ausgaben				
		zusammen	für Personal ¹⁾²⁾	gezahlte Mieten und Pachten für Grundstücke und Gebäude	Energie- kosten	Bewirtschaftung und Unterhaltung der Grundstücke und Gebäude (ohne Miete und Energie)

**Universitätsklinikum Leipzig
(einschließlich Medizinische Fakultät)**

**Humanmedizin/Gesundheits-
wissenschaften (ohne Zentrale
Einrichtungen der Hochschul-
kliniken)**
Klinisch-Praktische Humanmedizin
(ohne Zahnmedizin)
Klinisch-Theoretische Humanmedizin
(einschließlich Zahnmedizin)
Vorklinische Humanmedizin
(einschließlich Zahnmedizin)
Zahnmedizin (klinisch-praktisch)

347 319	309 142	197 491	71	-	7
241 318	228 666	143 578	19	-	-
82 732	60 187	37 542	52	-	7
12 235	9 891	8 283	-	-	-
11 033	10 397	8 088	-	-	-

**Zentrale Einrichtungen der
Hochschulkliniken
(nur Humanmedizin)**
Kliniken insgesamt, Zentrale Dienste
Mit den Kliniken verbundene sowie
klinikfremde Einrichtungen
Soziale Einrichtungen der Kliniken
Übrige Ausbildungseinrichtungen
der Kliniken

152 024	128 857	54 097	585	11 422	1 746
142 140	119 002	44 706	547	11 422	1 746
394	394	355	-	-	-
1 125	1 110	986	27	-	-
8 364	8 351	8 050	11	-	0

Zusammen

499 343	437 999	251 588	656	11 422	1 753
----------------	----------------	----------------	------------	---------------	--------------

Technische Universität Dresden (ohne Medizinische Fakultät)

Sprach- und Kulturwissenschaften
Allgemeine und vergleichende
Literatur- und Sprachwissenschaft
Altphilologie (klassische Philologie)
Anglistik, Amerikanistik
Erziehungswissenschaften
Evangelische Theologie
Germanistik (Deutsch, germanische
Sprachen ohne Anglistik)
Geschichte
Katholische Theologie
Philosophie
Psychologie
Romanistik
Slawistik, Baltistik, Finno-Ugristik
Sprach- und Kulturwissenschaften
allgemein

32 006	31 706	27 666	36	-	260
351	345	334	-	-	-
349	348	336	-	-	-
1 673	1 658	1 573	0	-	-
6 678	6 584	5 241	20	-	180
533	532	497	-	-	-
2 301	2 294	2 046	-	-	-
4 969	4 943	4 361	1	-	2
538	536	514	-	-	-
1 079	1 075	1 024	-	-	-
10 196	10 070	8 679	12	-	26
1 548	1 544	1 447	-	-	-
731	724	673	2	-	-
1 061	1 053	942	-	-	53

1) ab 2006 einschließlich Beihilfen und Unterstützungen für Beamte und Angestellte

2) ab 2010 ohne Zuführungen an eine Versorgungsrücklage (Pensionsfonds für Beamte)

Laufende Ausgaben		Investitionsausgaben			Fächergruppe Lehr- und Forschungsbereich
andere laufende Sachausgaben	übrige laufende Ausgaben	zusammen	Erwerb von Grundstücken und Gebäuden, Baumaßnahmen	sonstige Investitionen	

**Universitätsklinikum Leipzig
(einschließlich Medizinische Fakultät)**

111 572	1	38 177	29 361	8 815	Humanmedizin/Gesundheitswissenschaften (ohne Zentrale Einrichtungen der Hochschulkliniken)
85 069	0	12 652	6 872	5 780	Klinisch-Praktische Humanmedizin (ohne Zahnmedizin)
22 586	0	22 545	21 432	1 113	Klinisch-Theoretische Humanmedizin (einschließlich Zahnmedizin)
1 608	0	2 344	1 058	1 286	Vorklinische Humanmedizin (einschließlich Zahnmedizin)
2 309	-	636	-	636	Zahnmedizin (klinisch-praktisch)
58 034	2 973	23 167	20 829	2 338	Zentrale Einrichtungen der Hochschulkliniken (nur Humanmedizin)
57 609	2 973	23 138	20 824	2 314	Kliniken insgesamt, Zentrale Dienste
40	-	-	-	-	Mit den Kliniken verbundene sowie klinikfremde Einrichtungen
96	-	15	-	15	Soziale Einrichtungen der Kliniken
289	-	13	5	8	Übrige Ausbildungseinrichtungen der Kliniken
169 606	2 974	61 343	50 190	11 153	Zusammen

Technische Universität Dresden (ohne Medizinische Fakultät)

3 440	305	299	13	287	Sprach- und Kulturwissenschaften
11	-	6	-	6	Allgemeine und vergleichende Literatur- und Sprachwissenschaft
12	-	1	-	1	Altphilologie (klassische Philologie)
68	17	15	-	15	Anglistik, Amerikanistik
1 115	28	94	12	81	Erziehungswissenschaften
17	18	1	-	1	Evangelische Theologie
215	34	7	-	7	Germanistik (Deutsch, germanische Sprachen ohne Anglistik)
463	116	26	-	26	Geschichte
22	-	2	-	2	Katholische Theologie
51	-	4	-	4	Philosophie
1 308	44	126	-	126	Psychologie
80	17	4	-	4	Romanistik
38	12	6	-	6	Slawistik, Baltistik, Finno-Ugristik
39	20	8	0	7	Sprach- und Kulturwissenschaften allgemein

Noch: 7. Ausgaben der Hochschulen 2012 nach Fächergruppen, Lehr- und Forschungsbereichen, Ausgabearten und Hochschulen (in 1 000 €)

Fächergruppe Lehr- und Forschungsbereich	Insgesamt	Laufende Ausgaben				
		zusammen	für Personal ¹⁾²⁾	gezahlte Mieten und Pachten für Grundstücke und Gebäude	Energie- kosten	Bewirtschaftung und Unterhaltung der Grundstücke und Gebäude (ohne Miete und Energie)
noch: Technische Universität Dresden (ohne Medizinische Fakultät)						
Rechts-, Wirtschafts- und Sozialwissenschaften	20 319	20 108	18 059	5	-	34
Politikwissenschaften	1 133	1 119	1 060	0	-	-
Rechts-, Wirtschafts- und Sozialwissenschaften allgemein	1 172	1 157	895	-	-	-
Rechtswissenschaften	3 708	3 679	3 302	0	-	34
Sozialwesen	1 244	1 228	1 156	0	-	-
Sozialwissenschaften	1 866	1 859	1 600	3	-	-
Wirtschaftswissenschaften	11 197	11 067	10 046	1	-	-
Mathematik, Naturwissenschaften	103 601	82 519	67 861	45	3	774
Biologie	33 047	22 806	15 918	1	-	254
Chemie	21 000	12 914	11 143	-	-	84
Geografie	2 062	2 035	1 858	-	-	57
Geowissenschaften (ohne Geografie)	1 590	1 562	1 193	-	3	59
Informatik	20 814	20 217	17 688	42	-	64
Mathematik	6 767	6 647	6 145	2	0	58
Physik, Astronomie	18 322	16 338	13 915	-	-	199
Humanmedizin/ Gesundheitswissenschaften	2	2	2	-	-	-
Humanmedizin allgemein	2	2	2	-	-	-
Agrar-, Forst- und Ernährungswissenschaften	11 268	11 027	9 012	92	0	435
Forstwissenschaft, Holzwirtschaft	10 026	9 791	7 891	92	0	435
Landespflege, Umweltgestaltung	1 241	1 237	1 122	-	-	-
Ingenieurwissenschaften	191 369	161 634	132 759	90	8	1 986
Architektur	7 747	6 803	5 959	3	-	34
Bauingenieurwesen	28 998	24 277	20 440	13	-	546
Elektrotechnik	52 522	37 324	31 785	1	-	332
Ingenieurwissenschaften allgemein	2 133	2 030	1 801	-	-	-
Maschinenbau/Verfahrenstechnik	83 705	76 635	60 739	68	8	886
Raumplanung	1 642	1 635	995	-	-	-
Verkehrstechnik, Nautik	10 045	8 523	7 099	5	-	190
Vermessungswesen	4 575	4 409	3 941	0	0	-
Kunst, Kunstwissenschaft	1 665	1 634	1 274	0	-	15
Darstellende Kunst, Film und Fernsehen, Theaterwissenschaft	29	29	5	-	-	-
Kunst, Kunstwissenschaft allgemein	1 284	1 254	995	-	-	15
Musik, Musikwissenschaft	352	351	274	0	-	-

1) ab 2006 einschließlich Beihilfen und Unterstützungen für Beamte und Angestellte

2) ab 2010 ohne Zuführungen an eine Versorgungsrücklage (Pensionsfonds für Beamte)

Laufende Ausgaben		Investitionsausgaben			Fächergruppe Lehr- und Forschungsbereich
andere laufende Sachausgaben	übrige laufende Ausgaben	zusammen	Erwerb von Grundstücken und Gebäuden, Baumaßnahmen	sonstige Investitionen	

noch: Technische Universität Dresden (ohne Medizinische Fakultät)

1 664	346	211	-	211	Rechts-, Wirtschafts- und Sozialwissenschaften
44	15	14	-	14	Politikwissenschaften
					Rechts-, Wirtschafts- und Sozialwissenschaften allgemein
131	131	15	-	15	Rechtswissenschaften
278	65	29	-	29	Sozialwesen
55	17	15	-	15	Sozialwissenschaften
251	5	7	-	7	Wirtschaftswissenschaften
905	114	130	-	130	
12 199	1 637	21 082	14 363	6 720	Mathematik, Naturwissenschaften
5 899	733	10 241	7 312	2 929	Biologie
1 528	159	8 085	6 025	2 060	Chemie
95	25	27	-	27	Geografie
210	97	28	-	28	Geowissenschaften (ohne Geografie)
1 909	514	598	-	598	Informatik
405	37	119	-	119	Mathematik
2 152	73	1 984	1 025	959	Physik, Astronomie
-	-	-	-	-	Humanmedizin/ Gesundheitswissenschaften
-	-	-	-	-	Humanmedizin allgemein
1 303	184	240	75	166	Agrar-, Forst- und Ernährungswissenschaften
1 199	173	236	75	161	Forstwissenschaft, Holzwirtschaft
104	11	5	-	5	Landespflege, Umweltgestaltung
25 520	1 271	29 734	19 883	9 851	Ingenieurwissenschaften
661	147	945	891	54	Architektur
3 129	149	4 721	4 008	713	Bauingenieurwesen
4 752	454	15 199	12 727	2 472	Elektrotechnik
214	14	104	-	104	Ingenieurwissenschaften allgemein
14 443	492	7 071	1 168	5 903	Maschinenbau/Verfahrenstechnik
640	-	7	-	7	Raumplanung
1 228	1	1 522	1 089	433	Verkehrstechnik, Nautik
453	14	166	-	166	Vermessungswesen
322	23	31	-	31	Kunst, Kunstwissenschaft
24	-	-	-	-	Darstellende Kunst, Film und Fernsehen, Theaterwissenschaft
221	23	31	-	31	Kunst, Kunstwissenschaft allgemein
77	-	0	-	0	Musik, Musikwissenschaft

Noch: 7. Ausgaben der Hochschulen 2012 nach Fächergruppen, Lehr- und Forschungsbereichen, Ausgabearten und Hochschulen (in 1 000 €)

Fächergruppe Lehr- und Forschungsbereich	Insgesamt	Laufende Ausgaben				
		zusammen	für Personal ¹⁾²⁾	gezahlte Mieten und Pachten für Grundstücke und Gebäude	Energie- kosten	Bewirtschaftung und Unterhaltung der Grundstücke und Gebäude (ohne Miete und Energie)

noch: Technische Universität Dresden (ohne Medizinische Fakultät)

Zentrale Einrichtungen (ohne klinikspezifische Einrichtungen)	93 148	76 973	30 266	3 781	14 876	10 527
Hochschule insgesamt	5 388	3 430	2 333	-	-	444
Hochschulrechenzentrum	10 517	7 272	4 316	-	-	-
Zentrale Hochschulverwaltung	26 608	24 295	13 641	21	-	19
Zentral verwaltete Hörsäle und Lehrräume	4 546	158	-	-	-	52
Zentrale Betriebs- und Versorgung- einrichtungen	42 894	38 633	7 789	3 760	14 876	9 924
Zentrale wissenschaftliche Einrichtungen	3 195	3 185	2 186	-	-	88
Zusammen	453 377	385 604	286 899	4 048	14 886	14 033

**Universitätsklinikum Dresden
(einschließlich Medizinische Fakultät)**

Humanmedizin/Gesundheits- wissenschaften (ohne Zentrale Einrichtungen der Hochschul- kliniken)	336 113	299 920	192 170	679	7 640	1 020
Gesundheitswissenschaften allgemein	126	126	99	-	2	1
Humanmedizin allgemein	16 720	7 444	4 358	183	216	27
Klinisch-Praktische Humanmedizin (ohne Zahnmedizin)	269 269	243 931	157 114	349	5 605	753
Klinisch-Theoretische Humanmedizin (einschließlich Zahnmedizin)	35 676	34 616	20 888	147	982	134
Vorklinische Humanmedizin (einschließlich Zahnmedizin)	7 708	7 586	5 279	-	674	82
Zahnmedizin (klinisch-praktisch)	6 614	6 217	4 432	-	161	23
Zentrale Einrichtungen der Hochschulkliniken (nur Humanmedizin)	127 439	95 813	47 020	132	3 113	2 713
Kliniken insgesamt, Zentrale Dienste	116 200	84 587	39 485	127	2 328	2 605
Mit den Kliniken verbundene sowie klinikfremde Einrichtungen	3 836	3 824	591	5	736	101
Übrige Ausbildungseinrichtungen der Kliniken	7 403	7 403	6 944	1	50	7
Zusammen	463 552	395 733	239 190	811	10 753	3 733

Technische Universität Chemnitz

Sprach- und Kulturwissenschaften	9 499	9 186	8 010	6	225	79
Anglistik, Amerikanistik	1 064	1 064	987	-	25	10
Erziehungswissenschaften	1 682	1 455	1 041	6	27	14
Germanistik (Deutsch, germanische Sprachen ohne Anglistik)	1 515	1 515	1 374	-	30	12

1) ab 2006 einschließlich Beihilfen und Unterstützungen für Beamte und Angestellte

2) ab 2010 ohne Zuführungen an eine Versorgungsrücklage (Pensionsfonds für Beamte)

Laufende Ausgaben		Investitionsausgaben			Fächergruppe Lehr- und Forschungsbereich
andere laufende Sachausgaben	übrige laufende Ausgaben	zusammen	Erwerb von Grundstücken und Gebäuden, Baumaßnahmen	sonstige Investitionen	

noch: Technische Universität Dresden (ohne Medizinische Fakultät)

12 595	4 929	16 176	9 834	6 341	Zentrale Einrichtungen (ohne klinikspezifische Einrichtungen)
648	5	1 957	1 736	222	Hochschule insgesamt
2 956	-	3 245	-	3 245	Hochschulrechenzentrum
5 745	4 869	2 314	-	2 314	Zentrale Hochschulverwaltung
106	-	4 389	4 370	18	Zentral verwaltete Hörsäle und Lehrräume
2 284	-	4 261	3 728	533	Zentrale Betriebs- und Versorgungseinrichtungen
855	55	10	-	10	Zentrale wissenschaftliche Einrichtungen
57 042	8 695	67 774	44 167	23 606	Zusammen

**Universitätsklinikum Dresden
(einschließlich Medizinische Fakultät)**

98 412	-	36 193	25 851	10 342	Humanmedizin/Gesundheitswissenschaften (ohne Zentrale Einrichtungen der Hochschulkliniken)
24	-	-	-	-	Gesundheitswissenschaften allgemein
2 660	-	9 276	4 845	4 431	Humanmedizin allgemein
80 111	-	25 338	20 681	4 657	Klinisch-Praktische Humanmedizin (ohne Zahnmedizin)
12 465	-	1 059	325	734	Klinisch-Theoretische Humanmedizin (einschließlich Zahnmedizin)
1 552	-	122	-	122	Vorklinische Humanmedizin (einschließlich Zahnmedizin)
1 600	-	397	-	397	Zahnmedizin (klinisch-praktisch)
42 767	68	31 625	28 616	3 009	Zentrale Einrichtungen der Hochschulkliniken (nur Humanmedizin)
40 043	-	31 613	28 616	2 997	Kliniken insgesamt, Zentrale Dienste
2 323	68	12	-	12	Mit den Kliniken verbundene sowie klinikfremde Einrichtungen
401	-	-	-	-	Übrige Ausbildungseinrichtungen der Kliniken
141 179	68	67 818	54 467	13 351	Zusammen

Technische Universität Chemnitz

860	5	313	220	93	Sprach- und Kulturwissenschaften
42	-	-	-	-	Anglistik, Amerikanistik
367	-	227	134	93	Erziehungswissenschaften
99	-	-	-	-	Germanistik (Deutsch, germanische Sprachen ohne Anglistik)

Noch: 7. Ausgaben der Hochschulen 2012 nach Fächergruppen, Lehr- und Forschungsbereichen, Ausgabearten und Hochschulen (in 1 000 €)

Fächergruppe Lehr- und Forschungsbereich	Insgesamt	Laufende Ausgaben				
		zusammen	für Personal ¹⁾²⁾	gezahlte Mieten und Pachten für Grundstücke und Gebäude	Energie- kosten	Bewirtschaftung und Unterhaltung der Grundstücke und Gebäude (ohne Miete und Energie)

noch: Technische Universität Chemnitz

Noch: Sprach- und Kulturwissenschaften						
Geschichte	1 007	1 007	913	-	21	8
Psychologie	3 040	2 953	2 601	-	87	25
Sprach- und Kulturwissenschaften	1 190	1 190	1 094	-	35	10
Sport	2 779	2 756	2 163	108	110	71
Rechts-, Wirtschafts- und Sozialwissenschaften	12 416	12 408	10 086	39	242	108
Politikwissenschaften	975	975	824	-	17	7
Regionalwissenschaften	1 319	1 319	990	-	21	8
Sozialwissenschaften	2 107	2 107	1 447	-	34	13
Wirtschaftswissenschaften	8 015	8 007	6 825	39	170	80
Mathematik, Naturwissenschaften	24 408	23 316	20 067	-	675	266
Chemie	5 285	5 093	4 214	-	208	82
Informatik	6 477	6 272	5 425	-	153	60
Mathematik	4 962	4 527	4 173	-	89	35
Physik, Astronomie	7 685	7 424	6 256	-	225	89
Ingenieurwissenschaften	73 201	66 052	52 741	304	1 635	731
Elektrotechnik	18 562	17 743	14 265	260	565	294
Maschinenbau/Verfahrenstechnik	54 639	48 309	38 475	44	1 070	437
Zentrale Einrichtungen (ohne klinikspezifische Einrichtungen)	41 253	27 406	18 479	400	1 393	1 610
Hochschulrechenzentrum	3 074	2 562	2 292	-	88	35
Zentrale Hochschulverwaltung	29 350	16 184	11 670	56	772	1289
Zentralbibliothek	6 615	6 446	3 092	345	496	272
Zentrale wissenschaftliche Einrichtungen	2 213	2 213	1 425	-	37	15
Zusammen	163 556	141 123	111 546	857	4 279	2 865

Technische Universität Bergakademie Freiberg

Rechts-, Wirtschafts- und Sozialwissenschaften	6 982	5 230	4 570	-	109	62
Wirtschaftswissenschaften	6 982	5 230	4 570	-	109	62
Mathematik, Naturwissenschaften	34 600	27 138	20 817	-	874	1 341
Chemie	14 269	9 284	7 378	-	302	222
Geowissenschaften (ohne Geografie)	11 593	10 732	7 162	-	386	953
Informatik	1 018	1 017	931	-	28	16
Mathematik	2 675	2 664	2 520	-	28	16
Physik, Astronomie	5 044	3 441	2 826	-	129	134

1) ab 2006 einschließlich Beihilfen und Unterstützungen für Beamte und Angestellte

2) ab 2010 ohne Zuführungen an eine Versorgungsrücklage (Pensionsfonds für Beamte)

Laufende Ausgaben		Investitionsausgaben			Fächergruppe Lehr- und Forschungsbereich
andere laufende Sachausgaben	übrige laufende Ausgaben	zusammen	Erwerb von Grundstücken und Gebäuden, Baumaßnahmen	sonstige Investitionen	

noch: Technische Universität Chemnitz

64	1	-	-	-	Noch: Sprach- und Kulturwissenschaften
236	5	87	86	1	Geschichte
51	-	-	-	-	Psychologie
					Sprach- und Kulturwissenschaften
304	-	23	-	23	Sport
					Rechts-, Wirtschafts- und Sozialwissenschaften
1 859	74	8	-	8	
104	24	-	-	-	Politikwissenschaften
287	13	-	-	-	Regionalwissenschaften
601	11	-	-	-	Sozialwissenschaften
867	25	8	-	8	Wirtschaftswissenschaften
2 242	66	1 093	544	548	Mathematik, Naturwissenschaften
576	13	191	45	147	Chemie
612	22	205	10	195	Informatik
213	17	435	435	-	Mathematik
841	14	261	55	206	Physik, Astronomie
10 254	388	7 149	3 046	4 103	Ingenieurwissenschaften
2 117	243	819	17	802	Elektrotechnik
8 137	145	6 330	3 029	3 301	Maschinenbau/Verfahrenstechnik
					Zentrale Einrichtungen (ohne klinikspezifische Einrichtungen)
5 260	264	13 847	13 007	840	
147	-	512	-	512	Hochschulrechenzentrum
2 394	4	13 166	12 838	328	Zentrale Hochschulverwaltung
2 241	-	169	169	-	Zentralbibliothek
					Zentrale wissenschaftliche Einrichtungen
477	259	-	-	-	
20 779	797	22 433	16 817	5 615	Zusammen

Technische Universität Bergakademie Freiberg

489	-	1 752	1 750	2	Rechts-, Wirtschafts- und Sozialwissenschaften
489	-	1752	1750	2	Wirtschaftswissenschaften
4 106	-	7 461	4 528	2 933	Mathematik, Naturwissenschaften
1 382	-	4 985	4 134	851	Chemie
2 230	-	861	193	669	Geowissenschaften (ohne Geografie)
43	-	0	-	0	Informatik
100	-	11	-	11	Mathematik
352	-	1 603	201	1 402	Physik, Astronomie

Noch: 7. Ausgaben der Hochschulen 2012 nach Fächergruppen, Lehr- und Forschungsbereichen, Ausgabearten und Hochschulen (in 1 000 €)

Fächergruppe Lehr- und Forschungsbereich	Insgesamt	Laufende Ausgaben				
		zusammen	für Personal ¹⁾²⁾	gezahlte Mieten und Pachten für Grundstücke und Gebäude	Energie- kosten	Bewirtschaftung und Unterhaltung der Grundstücke und Gebäude (ohne Miete und Energie)
noch: Technische Universität Bergakademie Freiberg						
Ingenieurwissenschaften	69 832	56 333	43 081	-	1 894	1 774
Bergbau, Hüttenwesen	18 998	17 869	13 921	-	733	659
Elektrotechnik	2 350	2 233	1 171	-	581	440
Ingenieurwissenschaften allgemein	119	114	105	-	-	-
Maschinenbau/Verfahrenstechnik	48 366	36 117	27 884	-	581	674
Zentrale Einrichtungen (ohne klinikspezifische Einrichtungen)	21 548	20 232	12 464	588	1 496	1 976
Hochschule insgesamt	3 402	3 176	-	588	1 496	1 092
Hochschulrechenzentrum	2 406	1 783	1 180	-	-	10
Mit der Hochschule verbundene sowie hochschulfremde Einrichtungen	46	46	-	-	-	46
Übrige Ausbildungseinrichtungen	384	384	250	-	-	-
Zentrale Hochschulverwaltung	10 612	10 218	8 167	-	-	826
Zentralbibliothek	3 343	3 317	1 776	-	-	1
Zentrale wissenschaftliche Einrichtungen	1 356	1 308	1 092	-	-	2
Zusammen	132 962	108 933	80 933	588	4 372	5 153
Internationales Hochschulinstitut Zittau						
Sprach- und Kulturwissenschaften	94	94	81	-	-	-
Sprach- und Kulturwissenschaften allgemein	94	94	81	-	-	-
Rechts-, Wirtschafts- und Sozialwissenschaften	2 802	2 802	1 479	-	-	-
Rechts-, Wirtschafts- und Sozial- wissenschaften allgemein	163	163	148	-	-	-
Sozialwissenschaften	349	349	312	-	-	-
Wirtschaftswissenschaften	2 289	2 289	1 020	-	-	-
Mathematik, Naturwissenschaften	1 493	1 493	1 044	-	-	-
Mathematik, Naturwissenschaften allgemein	1 493	1 493	1 044	-	-	-
Zentrale Einrichtungen (ohne klinikspezifische Einrichtungen)	1 363	928	365	34	71	177
Hochschule insgesamt	1 019	584	38	34	71	177
Zentrale Hochschulverwaltung	344	344	327	-	-	-
Zusammen	5 752	5 317	2 969	34	71	177

1) ab 2006 einschließlich Beihilfen und Unterstützungen für Beamte und Angestellte

2) ab 2010 ohne Zuführungen an eine Versorgungsrücklage (Pensionsfonds für Beamte)

Laufende Ausgaben		Investitionsausgaben			Fächergruppe Lehr- und Forschungsbereich
andere laufende Sachausgaben	übrige laufende Ausgaben	zusammen	Erwerb von Grundstücken und Gebäuden, Baumaßnahmen	sonstige Investitionen	

noch: Technische Universität Bergakademie Freiberg

9 584	-	13 499	5 426	8 073	Ingenieurwissenschaften
2 556	-	1 129	178	951	Bergbau, Hüttenwesen
41	-	117	-	117	Elektrotechnik
9	-	5	-	5	Ingenieurwissenschaften allgemein
6 978	-	12 248	5 249	7 000	Maschinenbau/Verfahrenstechnik
3 526	181	1 316	226	1 090	Zentrale Einrichtungen (ohne klinikspezifische Einrichtungen)
-	-	226	226	-	Hochschule insgesamt
593	-	623	-	623	Hochschulrechenzentrum
-	-	-	-	-	Mit der Hochschule verbundene sowie hochschulfremde Einrichtungen
134	-	-	-	-	Übrige Ausbildungseinrichtungen
1 045	181	393	-	393	Zentrale Hochschulverwaltung
1 540	-	26	-	26	Zentralbibliothek
214	-	48	-	48	Zentrale wissenschaftliche Einrichtungen
17 706	181	24 028	11 929	12 099	Zusammen

Internationales Hochschulinstitut Zittau

13	-	-	-	-	Sprach- und Kulturwissenschaften
13	-	-	-	-	Sprach- und Kulturwissenschaften allgemein
1 323	-	-	-	-	Rechts-, Wirtschafts- und Sozialwissenschaften
15	-	-	-	-	Rechts-, Wirtschafts- und Sozialwissenschaften allgemein
38	-	-	-	-	Sozialwissenschaften
1 270	-	-	-	-	Wirtschaftswissenschaften
450	-	-	-	-	Mathematik, Naturwissenschaften
450	-	-	-	-	Mathematik, Naturwissenschaften allgemein
127	153	435	103	331	Zentrale Einrichtungen (ohne klinikspezifische Einrichtungen)
110	153	435	103	331	Hochschule insgesamt
17	-	-	-	-	Zentrale Hochschulverwaltung
1 913	153	435	103	331	Zusammen

Noch: 7. Ausgaben der Hochschulen 2012 nach Fächergruppen, Lehr- und Forschungsbereichen, Ausgabearten und Hochschulen (in 1 000 €)

Fächergruppe Lehr- und Forschungsbereich	Insgesamt	Laufende Ausgaben				
		zusammen	für Personal ¹⁾²⁾	gezahlte Mieten und Pachten für Grundstücke und Gebäude	Energie- kosten	Bewirtschaftung und Unterhaltung der Grundstücke und Gebäude (ohne Miete und Energie)

Handelshochschule Leipzig

Rechts-, Wirtschafts- und Sozialwissenschaften	4 268	4 228	3 368	79	-	-
Wirtschaftswissenschaften	4 268	4 228	3 368	79	-	-
Zentrale Einrichtungen (ohne klinikspezifische Einrichtungen)	5 167	5 021	2 203	-	-	265
Hochschulrechenzentrum	792	747	145	-	-	-
Zentrale Hochschulverwaltung	1 818	1 733	850	-	-	-
Zentralbibliothek	560	560	179	-	-	-
Zentrale Betriebs- und Versorgungseinrichtungen	1 997	1 981	1 029	-	-	265
Zusammen	9 435	9 249	5 571	79	-	265

Dresden International University

Rechts-, Wirtschafts- und Sozialwissenschaften	1 590	1 583	284	113	-	-
Rechtswissenschaften	135	135	-	0	-	-
Sozialwissenschaften	205	204	32	2	-	-
Wirtschaftswissenschaften	1 251	1 245	252	111	-	-
Humanmedizin/ Gesundheitswissenschaften	1 724	1 722	244	42	-	-
Gesundheitswissenschaften allgemein	1 724	1 722	244	42	-	-
Ingenieurwissenschaften	675	675	88	1	-	-
Ingenieurwissenschaften allgemein	675	675	88	1	-	-
Zentrale Einrichtungen (ohne klinikspezifische Einrichtungen)	1 470	1 439	629	271	37	40
Zentrale Hochschulverwaltung	1 470	1 439	629	271	37	40
Zusammen	5 459	5 419	1 245	427	37	40

Hochschule für Bildende Künste Dresden

Kunst, Kunstwissenschaft	6 385	6 186	4 626	-	550	587
Bildende Kunst	2 860	2 749	1 989	-	323	345
Gestaltung	1 741	1 741	1 340	-	137	146
Kunst, Kunstwissenschaft allgemein	1 784	1 695	1 297	-	90	96

1) ab 2006 einschließlich Beihilfen und Unterstützungen für Beamte und Angestellte

2) ab 2010 ohne Zuführungen an eine Versorgungsrücklage (Pensionsfonds für Beamte)

Laufende Ausgaben		Investitionsausgaben			Fächergruppe Lehr- und Forschungsbereich
andere laufende Sachausgaben	übrige laufende Ausgaben	zusammen	Erwerb von Grundstücken und Gebäuden, Baumaßnahmen	sonstige Investitionen	

Handelshochschule Leipzig

781	-	39	-	39	Rechts-, Wirtschafts- und Sozialwissenschaften
781	-	39	-	39	Wirtschaftswissenschaften
2 376	177	147	4	143	Zentrale Einrichtungen (ohne klinikspezifische Einrichtungen)
602	-	45	-	45	Hochschulrechenzentrum
706	177	86	-	86	Zentrale Hochschulverwaltung
380	-	-	-	-	Zentralbibliothek
688	-	16	4	12	Zentrale Betriebs- und Versorgungseinrichtungen
3 157	177	186	4	182	Zusammen

Dresden International University

1 186	-	7	-	7	Rechts-, Wirtschafts- und Sozialwissenschaften
135	-	-	-	-	Rechtswissenschaften
170	-	1	-	1	Sozialwissenschaften
881	-	6	-	6	Wirtschaftswissenschaften
1 321	115	2	-	2	Humanmedizin/ Gesundheitswissenschaften
1 321	115	2	-	2	Gesundheitswissenschaften allgemein
585	-	-	-	-	Ingenieurwissenschaften
585	-	-	-	-	Ingenieurwissenschaften allgemein
462	-	31	-	31	Zentrale Einrichtungen (ohne klinikspezifische Einrichtungen)
462	-	31	-	31	Zentrale Hochschulverwaltung
3 554	115	39	-	39	Zusammen

Hochschule für Bildende Künste Dresden

422	-	199	42	158	Kunst, Kunstwissenschaft
92	-	111	42	69	Bildende Kunst
117	-	-	-	-	Gestaltung
212	-	89	-	89	Kunst, Kunstwissenschaft allgemein

Noch: 7. Ausgaben der Hochschulen 2012 nach Fächergruppen, Lehr- und Forschungsbereichen, Ausgabearten und Hochschulen (in 1 000 €)

Fächergruppe Lehr- und Forschungsbereich	Insgesamt	Laufende Ausgaben				
		zusammen	für Personal ¹⁾²⁾	gezahlte Mieten und Pachten für Grundstücke und Gebäude	Energie- kosten	Bewirtschaftung und Unterhaltung der Grundstücke und Gebäude (ohne Miete und Energie)
noch: Hochschule für Bildende Künste Dresden						
Zentrale Einrichtungen (ohne klinikspezifische Einrichtungen)	2 157	2 143	1 504	-	131	139
Hochschule insgesamt	67	67	47	-	-	-
Hochschulrechenzentrum	78	71	-	-	10	11
Zentrale Hochschulverwaltung	1 411	1 404	1 052	-	73	78
Zentralbibliothek	222	222	105	-	27	29
Zentrale Betriebs- und Versorgungs- einrichtungen	310	310	300	-	5	6
Zentrale wissenschaftliche Einrichtungen	69	69	-	-	15	16
Zusammen	8 542	8 328	6 130	-	681	726
Hochschule für Grafik und Buchkunst Leipzig						
Sport	4	4	-	-	-	-
Kunst, Kunstwissenschaft	4 183	4 071	3 855	-	-	-
Bildende Kunst	3 064	2 968	2 762	-	-	-
Gestaltung	711	699	698	-	-	-
Kunst, Kunstwissenschaft allgemein	408	403	395	-	-	-
Zentrale Einrichtungen (ohne klinikspezifische Einrichtungen)	2 816	2 676	1 564	-	353	388
Hochschule insgesamt	155	137	-	-	-	137
Hochschulrechenzentrum	339	236	182	-	-	-
Mit der Hochschule verbundene sowie hochschulfremde Einrichtungen	72	72	24	-	-	-
Zentrale Hochschulverwaltung	1 809	1 797	991	-	353	246
Zentral verwaltete Hörsäle und Lehrräume	4	4	-	-	-	4
Zentralbibliothek	155	155	102	-	-	-
Zentrale wissenschaftliche Einrichtungen	282	275	265	-	-	-
Zusammen	7 003	6 751	5 419	-	353	388
Hochschule für Musik und Theater Leipzig						
Kunst, Kunstwissenschaft	11 756	11 756	11 756	-	-	-
Darstellende Kunst, Film und Fernsehen, Theaterwissenschaft	2 180	2 180	2 180	-	-	-
Musik, Musikwissenschaft	9 575	9 575	9 575	-	-	-
Zentrale Einrichtungen (ohne klinikspezifische Einrichtungen)	2 521	2 126	149	-	321	645
Hochschule insgesamt	2 521	2 126	149	-	321	645
Zusammen	14 277	13 881	11 905	-	321	645

1) ab 2006 einschließlich Beihilfen und Unterstützungen für Beamte und Angestellte

2) ab 2010 ohne Zuführungen an eine Versorgungsrücklage (Pensionsfonds für Beamte)

Laufende Ausgaben		Investitionsausgaben			Fächergruppe Lehr- und Forschungsbereich
andere laufende Sachausgaben	übrige laufende Ausgaben	zusammen	Erwerb von Grundstücken und Gebäuden, Baumaßnahmen	sonstige Investitionen	

noch: Hochschule für Bildende Künste Dresden

349	20	15	-	15	Zentrale Einrichtungen (ohne klinikspezifische Einrichtungen)
-	20	-	-	-	Hochschule insgesamt
49	-	8	-	8	Hochschulrechenzentrum
201	-	7	-	7	Zentrale Hochschulverwaltung
61	-	-	-	-	Zentralbibliothek
-	-	-	-	-	Zentrale Betriebs- und Versorgungseinrichtungen
38	-	-	-	-	Zentrale wissenschaftliche Einrichtungen
771	20	214	42	172	Zusammen

Hochschule für Grafik und Buchkunst Leipzig

4	-	-	-	-	Sport
216	-	113	-	113	Kunst, Kunstwissenschaft
206	-	96	-	96	Bildende Kunst
1	-	12	-	12	Gestaltung
9	-	5	-	5	Kunst, Kunstwissenschaft allgemein
370	1	139	17	122	Zentrale Einrichtungen (ohne klinikspezifische Einrichtungen)
0	-	17	17	-	Hochschule insgesamt
54	-	103	-	103	Hochschulrechenzentrum
47	-	-	-	-	Mit der Hochschule verbundene sowie hochschulfremde Einrichtungen
206	1	12	-	12	Zentrale Hochschulverwaltung
-	-	-	-	-	Zentral verwaltete Hörsäle und Lehrräume
53	-	-	-	-	Zentralbibliothek
10	-	7	-	7	Zentrale wissenschaftliche Einrichtungen
590	1	252	17	234	Zusammen

Hochschule für Musik und Theater Leipzig

-	-	-	-	-	Kunst, Kunstwissenschaft
-	-	-	-	-	Darstellende Kunst, Film und Fernsehen, Theaterwissenschaft
-	-	-	-	-	Musik, Musikwissenschaft
995	16	396	-	396	Zentrale Einrichtungen (ohne klinikspezifische Einrichtungen)
995	16	396	-	396	Hochschule insgesamt
995	16	396	-	396	Zusammen

Noch: 7. Ausgaben der Hochschulen 2012 nach Fächergruppen, Lehr- und Forschungsbereichen, Ausgabearten und Hochschulen (in 1 000 €)

Fächergruppe Lehr- und Forschungsbereich	Insgesamt	Laufende Ausgaben				
		zusammen	für Personal ¹⁾²⁾	gezahlte Mieten und Pachten für Grundstücke und Gebäude	Energie- kosten	Bewirtschaftung und Unterhaltung der Grundstücke und Gebäude (ohne Miete und Energie)
Hochschule für Musik Dresden						
Kunst, Kunstwissenschaft	8 587	7 955	6 577	-	-	463
Musik, Musikwissenschaft	8 587	7 955	6 577	-	-	463
Zentrale Einrichtungen (ohne klinikspezifische Einrichtungen)	1 982	1 982	1 572	21	270	-
Hochschule insgesamt	293	293	3	21	270	-
Zentrale Hochschulverwaltung	1 195	1 195	1 126	-	-	-
Zentralbibliothek	213	213	162	-	-	-
Zentrale Betriebs- und Versorgungs- einrichtungen	281	281	281	-	-	-
Zusammen	10 569	9 938	8 149	21	270	463
Palucca Hochschule für Tanz Dresden						
Kunst, Kunstwissenschaft	2 584	2 503	1 646	-	161	254
Darstellende Kunst, Film und Fernsehen, Theaterwissenschaft	2 584	2 503	1 646	-	161	254
Zentrale Einrichtungen (ohne klinikspezifische Einrichtungen)	1 607	1 588	1 482	-	-	11
Hochschule insgesamt	73	58	-	-	-	11
Soziale Einrichtungen	2	2	-	-	-	-
Übrige Ausbildungseinrichtungen	28	25	-	-	-	-
Zentrale Hochschulverwaltung	1 493	1 493	1 482	-	-	-
Zentralbibliothek	11	11	-	-	-	-
Zusammen	4 191	4 091	3 128	-	161	266
Hochschule für Kirchenmusik Dresden						
Kunst, Kunstwissenschaft	821	807	751	-	14	4
Musik, Musikwissenschaft	821	807	751	-	14	4
Zentrale Einrichtungen (ohne klinikspezifische Einrichtungen)	295	283	215	-	28	15
Zentrale Hochschulverwaltung	107	97	73	-	7	4
Zentralbibliothek	57	57	32	-	11	5
Zentrale Betriebs- und Versorgungs- einrichtungen	132	130	110	-	10	6
Zusammen	1 116	1 090	966	-	42	19

1) ab 2006 einschließlich Beihilfen und Unterstützungen für Beamte und Angestellte

2) ab 2010 ohne Zuführungen an eine Versorgungsrücklage (Pensionsfonds für Beamte)

Laufende Ausgaben		Investitionsausgaben			Fächergruppe Lehr- und Forschungsbereich
andere laufende Sachausgaben	übrige laufende Ausgaben	zusammen	Erwerb von Grundstücken und Gebäuden, Baumaßnahmen	sonstige Investitionen	

Hochschule für Musik Dresden

907	8	631	-	631	Kunst, Kunstwissenschaft
907	8	631	-	631	Musik, Musikwissenschaft
120	-	-	-	-	Zentrale Einrichtungen (ohne klinikspezifische Einrichtungen)
-	-	-	-	-	Hochschule insgesamt
69	-	-	-	-	Zentrale Hochschulverwaltung
51	-	-	-	-	Zentralbibliothek
-	-	-	-	-	Zentrale Betriebs- und Versorgungseinrichtungen
1 027	8	631	-	631	Zusammen

Palucca Hochschule für Tanz Dresden

434	8	82	-	82	Kunst, Kunstwissenschaft
434	8	82	-	82	Darstellende Kunst, Film und Fernsehen, Theaterwissenschaft
95	-	19	-	19	Zentrale Einrichtungen (ohne klinikspezifische Einrichtungen)
47	-	15	-	15	Hochschule insgesamt
2	-	-	-	-	Soziale Einrichtungen
25	-	3	-	3	Übrige Ausbildungseinrichtungen
11	-	-	-	-	Zentrale Hochschulverwaltung
11	-	-	-	-	Zentralbibliothek
529	8	100	-	100	Zusammen

Hochschule für Kirchenmusik Dresden

20	18	14	-	14	Kunst, Kunstwissenschaft
20	18	14	-	14	Musik, Musikwissenschaft
14	12	12	-	12	Zentrale Einrichtungen (ohne klinikspezifische Einrichtungen)
7	6	10	-	10	Zentrale Hochschulverwaltung
5	4	-	-	-	Zentralbibliothek
2	2	2	-	2	Zentrale Betriebs- und Versorgungseinrichtungen
34	30	26	-	26	Zusammen

Noch: 7. Ausgaben der Hochschulen 2012 nach Fächergruppen, Lehr- und Forschungsbereichen, Ausgabearten und Hochschulen (in 1 000 €)

Fächergruppe Lehr- und Forschungsbereich	Insgesamt	Laufende Ausgaben				
		zusammen	für Personal ¹⁾²⁾	gezahlte Mieten und Pachten für Grundstücke und Gebäude	Energie- kosten	Bewirtschaftung und Unterhaltung der Grundstücke und Gebäude (ohne Miete und Energie)
Hochschule für Technik und Wirtschaft Dresden						
Rechts-, Wirtschafts- und Sozialwissenschaften	2 030	2 013	1 819	-	-	-
Wirtschaftswissenschaften	2 030	2 013	1 819	-	-	-
Mathematik, Naturwissenschaften	5 959	5 785	5 430	-	-	-
Informatik	4 405	4 231	3 883	-	-	-
Mathematik	1 005	1 005	1 005	-	-	-
Physik, Astronomie	549	549	542	-	-	-
Agrar-, Forst- und Ernährungs- wissenschaften	3 082	2 978	2 533	25	-	125
Agrarwissenschaften, Lebensmittel- und Getränketechnologie	3 082	2 978	2 533	25	-	125
Ingenieurwissenschaften	21 168	16 187	14 879	-	-	-
Architektur	1 043	1 043	1 009	-	-	-
Bauingenieurwesen	3 612	3 448	3 105	-	-	-
Elektrotechnik	4 048	3 934	3 688	-	-	-
Maschinenbau/Verfahrenstechnik	4 769	4 331	3 840	-	-	-
Verkehrstechnik, Nautik	5 354	1 155	1 052	-	-	-
Vermessungswesen	2 341	2 276	2 186	-	-	-
Kunst, Kunstwissenschaft	738	697	667	-	-	-
Gestaltung	738	697	667	-	-	-
Zentrale Einrichtungen (ohne klinikspezifische Einrichtungen)	12 127	11 632	5 973	13	1 470	2 300
Hochschule insgesamt	3 975	3 826	253	13	1 470	1 993
Hochschulrechenzentrum	695	569	427	-	-	-
Mit der Hochschule verbundene sowie hochschulfremde Einrichtungen	49	49	-	-	-	-
Zentrale Hochschulverwaltung	3 618	3 612	2 896	-	-	-
Zentral verwaltete Hörsäle und Lehrräume	19	19	-	-	-	-
Zentralbibliothek	1 174	1 143	605	-	-	-
Zentrale Betriebs- und Versorgungs- einrichtungen	1 734	1 626	1 038	-	-	307
Zentrale wissenschaftliche Einrichtungen	863	788	753	-	-	-
Zusammen	45 104	39 292	31 301	38	1 470	2 425
Hochschule für Technik, Wirtschaft und Kultur Leipzig						
Sprach- und Kulturwissenschaften	1 218	1 142	1 013	-	67	43
Bibliothekswissenschaft,	1 218	1 142	1 013	-	67	43

1) ab 2006 einschließlich Beihilfen und Unterstützungen für Beamte und Angestellte

2) ab 2010 ohne Zuführungen an eine Versorgungsrücklage (Pensionsfonds für Beamte)

Laufende Ausgaben		Investitionsausgaben			Fächergruppe Lehr- und Forschungsbereich
andere laufende Sachausgaben	übrige laufende Ausgaben	zusammen	Erwerb von Grundstücken und Gebäuden, Baumaßnahmen	sonstige Investitionen	

Hochschule für Technik und Wirtschaft Dresden

158	36	17	-	17	Rechts-, Wirtschafts- und Sozialwissenschaften
158	36	17	-	17	Wirtschaftswissenschaften
355	-	174	-	174	Mathematik, Naturwissenschaften
349	-	174	-	174	Informatik
-	-	-	-	-	Mathematik
6	-	-	-	-	Physik, Astronomie
295	-	104	-	104	Agrar-, Forst- und Ernährungswissenschaften
295	-	104	-	104	Agrarwissenschaften, Lebensmittel- und Getränketechnologie
1 306	2	4 981	4 200	781	Ingenieurwissenschaften
34	-	-	-	-	Architektur
343	-	164	-	164	Bauingenieurwesen
247	-	114	-	114	Elektrotechnik
489	2	437	-	437	Maschinenbau/Verfahrenstechnik
103	-	4 200	4 200	-	Verkehrstechnik, Nautik
90	-	66	-	66	Vermessungswesen
30	-	41	-	41	Kunst, Kunstwissenschaft
30	-	41	-	41	Gestaltung
1 626	250	495	221	274	Zentrale Einrichtungen (ohne klinikspezifische Einrichtungen)
85	12	149	149	-	Hochschule insgesamt
142	-	126	-	126	Hochschulrechenzentrum
49	-	-	-	-	Mit der Hochschule verbundene sowie hochschulfremde Einrichtungen
478	238	6	-	6	Zentrale Hochschulverwaltung
19	-	-	-	-	Zentral verwaltete Hörsäle und Lehrräume
538	-	31	10	21	Zentralbibliothek
280	-	108	-	108	Zentrale Betriebs- und Versorgungseinrichtungen
34	-	75	62	13	Zentrale wissenschaftliche Einrichtungen
3 770	288	5 812	4 421	1 391	Zusammen

Hochschule für Technik, Wirtschaft und Kultur Leipzig

20	-	76	-	76	Sprach- und Kulturwissenschaften
20	-	76	-	76	Bibliothekswissenschaft,

Noch: 7. Ausgaben der Hochschulen 2012 nach Fächergruppen, Lehr- und Forschungsbereichen, Ausgabearten und Hochschulen (in 1 000 €)

Fächergruppe Lehr- und Forschungsbereich	Insgesamt	Laufende Ausgaben				
		zusammen	für Personal ¹⁾²⁾	gezahlte Mieten und Pachten für Grundstücke und Gebäude	Energie- kosten	Bewirtschaftung und Unterhaltung der Grundstücke und Gebäude (ohne Miete und Energie)
noch: Hochschule für Technik, Wirtschaft und Kultur Leipzig						
Rechts-, Wirtschafts- und Sozialwissenschaften	3 574	3 516	3 220	-	79	51
Sozialwesen	1 351	1 313	1 179	-	40	26
Wirtschaftswissenschaften	2 223	2 203	2 041	-	39	25
Mathematik, Naturwissenschaften	4 298	4 131	3 631	-	125	80
Mathematik, Naturwissenschaften allgemein	4 298	4 131	3 631	-	125	80
Ingenieurwissenschaften	21 448	14 317	11 604	201	747	555
Bauingenieurwesen	6 145	5 844	4 802	-	285	192
Elektrotechnik	3 232	3 078	2 573	-	159	102
Ingenieurwissenschaften allgemein	5 391	2 744	2 013	201	167	173
Maschinenbau/Verfahrenstechnik	6 680	2 651	2 216	-	137	88
Zentrale Einrichtungen (ohne klinikspezifische Einrichtungen)	14 974	13 917	10 317	-	572	892
Hochschule insgesamt	2 596	2 577	1 717	-	122	133
Hochschulrechenzentrum	611	569	455	-	10	7
Zentrale Hochschulverwaltung	6 541	6 116	5 122	-	84	427
Zentral verwaltete Hörsäle und Lehrräume	834	554	-	-	255	249
Zentralbibliothek	1 562	1 562	801	-	76	60
Zentrale Betriebs- und Versorgungs- einrichtungen	38	38	-	-	23	15
Zentrale wissenschaftliche Einrichtungen	2 793	2 502	2 222	-	-	2
Zusammen	45 512	37 023	29 785	201	1 589	1 621
Hochschule Mittweida						
Sprach- und Kulturwissenschaften	6 811	2 719	2 157	-	101	133
Bibliothekswissenschaft,	6 811	2 719	2 157	-	101	133
Rechts-, Wirtschafts- und Sozialwissenschaften	4 258	4 244	3 582	-	91	120
Sozialwesen	2 082	2 082	1 817	-	49	64
Wirtschaftswissenschaften	2 176	2 162	1 764	-	43	56
Mathematik, Naturwissenschaften	7 814	6 566	5 223	-	105	187
Biologie	531	457	349	-	13	17
Informatik	2 520	2 219	1 838	-	25	32
Mathematik	2 073	1 764	1 408	-	10	13
Physik, Astronomie	2 690	2 126	1 628	-	57	125

1) ab 2006 einschließlich Beihilfen und Unterstützungen für Beamte und Angestellte

2) ab 2010 ohne Zuführungen an eine Versorgungsrücklage (Pensionsfonds für Beamte)

Laufende Ausgaben		Investitionsausgaben			Fächergruppe Lehr- und Forschungsbereich
andere laufende Sachausgaben	übrige laufende Ausgaben	zusammen	Erwerb von Grundstücken und Gebäuden, Baumaßnahmen	sonstige Investitionen	

noch: Hochschule für Technik, Wirtschaft und Kultur Leipzig

166	-	57	-	57	Rechts-, Wirtschafts- und Sozialwissenschaften
67	-	38	-	38	Sozialwesen
98	-	20	-	20	Wirtschaftswissenschaften
296	-	167	-	167	Mathematik, Naturwissenschaften
296	-	167	-	167	Mathematik, Naturwissenschaften allgemein
1 210	-	7 131	6 447	683	Ingenieurwissenschaften
565	-	301	-	301	Bauingenieurwesen
245	-	154	-	154	Elektrotechnik
191	-	2 647	2 515	131	Ingenieurwissenschaften allgemein
209	-	4 030	3 932	97	Maschinenbau/Verfahrenstechnik
1 993	143	1 057	504	553	Zentrale Einrichtungen (ohne klinikspezifische Einrichtungen)
604	0	19	13	6	Hochschule insgesamt
97	-	42	-	42	Hochschulrechenzentrum
470	12	425	-	425	Zentrale Hochschulverwaltung
50	-	280	241	39	Zentral verwaltete Hörsäle und Lehrräume
624	-	0	-	0	Zentralbibliothek
-	-	-	-	-	Zentrale Betriebs- und Versorgungseinrichtungen
148	130	291	250	41	Zentrale wissenschaftliche Einrichtungen
3 684	143	8 488	6 952	1 536	Zusammen

Hochschule Mittweida

329	-	4 092	4 009	83	Sprach- und Kulturwissenschaften
329	-	4 092	4 009	83	Bibliothekswissenschaft,
450	1	14	-	14	Rechts-, Wirtschafts- und Sozialwissenschaften
150	1	-	-	-	Sozialwesen
300	-	14	-	14	Wirtschaftswissenschaften
1 051	0	1 247	271	976	Mathematik, Naturwissenschaften
79	-	73	-	73	Biologie
324	-	301	-	301	Informatik
333	0	309	-	309	Mathematik
315	-	564	271	293	Physik, Astronomie

Noch: 7. Ausgaben der Hochschulen 2012 nach Fächergruppen, Lehr- und Forschungsbereichen, Ausgabearten und Hochschulen (in 1 000 €)

Fächergruppe Lehr- und Forschungsbereich	Insgesamt	Laufende Ausgaben				
		zusammen	für Personal ¹⁾²⁾	gezahlte Mieten und Pachten für Grundstücke und Gebäude	Energie- kosten	Bewirtschaftung und Unterhaltung der Grundstücke und Gebäude (ohne Miete und Energie)
noch: Hochschule Mittweida						
Ingenieurwissenschaften	9 366	8 711	7 192	-	236	451
Elektrotechnik	4 980	4 887	4 060	-	102	254
Maschinenbau/Verfahrenstechnik	4 386	3 824	3 132	-	134	197
Zentrale Einrichtungen (ohne klinikspezifische Einrichtungen)	9 886	9 270	6 348	191	111	373
Hochschulrechenzentrum	1 037	687	516	-	9	15
Zentrale Hochschulverwaltung	3 702	3 676	2 756	-	53	85
Zentralbibliothek	1 239	1 110	635	-	33	61
Zentrale Betriebs- und Versorgungs- einrichtungen	1 787	1 678	1 157	191	7	200
Zentrale wissenschaftliche Einrichtungen	2 122	2 119	1 284	-	9	11
Zusammen	38 135	31 510	24 503	191	644	1 263
Hochschule Zittau/Görlitz						
Sprach- und Kulturwissenschaften	1 617	1 553	1 517	-	-	-
Sprach- und Kulturwissenschaften allgemein	1 617	1 553	1 517	-	-	-
Rechts-, Wirtschafts- und Sozialwissenschaften	5 219	5 150	4 774	-	-	-
Sozialwesen	2 374	2 359	2 281	-	-	-
Wirtschaftswissenschaften	2 845	2 792	2 493	-	-	-
Mathematik, Naturwissenschaften	4 930	4 677	4 441	-	-	-
Informatik	1 876	1 686	1 598	-	-	-
Mathematik, Naturwissenschaften allgemein	3 053	2 992	2 842	-	-	-
Ingenieurwissenschaften	6 876	6 707	6 037	-	-	-
Bauingenieurwesen	1 865	1 865	1 697	-	-	-
Elektrotechnik	2 475	2 453	2 190	-	-	-
Maschinenbau/Verfahrenstechnik	2 535	2 390	2 150	-	-	-
Zentrale Einrichtungen (ohne klinikspezifische Einrichtungen)	17 210	13 293	8 389	260	949	1 477
Hochschule insgesamt	6 903	3 467	300	260	949	1 477
Hochschulrechenzentrum	810	756	606	-	-	-
Übrige Ausbildungseinrichtungen	199	199	196	-	-	-
Zentrale Hochschulverwaltung	3 187	3 187	2 830	-	-	-
Zentralbibliothek	923	901	491	-	-	-
Zentrale Betriebs- und Versorgungs- einrichtungen	593	593	569	-	-	-

1) ab 2006 einschließlich Beihilfen und Unterstützungen für Beamte und Angestellte

2) ab 2010 ohne Zuführungen an eine Versorgungsrücklage (Pensionsfonds für Beamte)

Laufende Ausgaben		Investitionsausgaben			Fächergruppe Lehr- und Forschungsbereich
andere laufende Sachausgaben	übrige laufende Ausgaben	zusammen	Erwerb von Grundstücken und Gebäuden, Baumaßnahmen	sonstige Investitionen	

noch: Hochschule Mittweida

831	1	655	-	655	Ingenieurwissenschaften
470	0	93	-	93	Elektrotechnik
360	1	562	-	562	Maschinenbau/Verfahrenstechnik
2 193	53	617	93	524	Zentrale Einrichtungen (ohne klinikspezifische Einrichtungen)
146	-	350	-	350	Hochschulrechenzentrum
729	53	26	-	26	Zentrale Hochschulverwaltung
380	0	129	-	129	Zentralbibliothek
123	-	108	93	15	Zentrale Betriebs- und Versorgungseinrichtungen
815	-	3	-	3	Zentrale wissenschaftliche Einrichtungen
4 854	56	6 625	4 374	2 251	Zusammen

Hochschule Zittau/Görlitz

36	-	64	-	64	Sprach- und Kulturwissenschaften
36	-	64	-	64	Sprach- und Kulturwissenschaften allgemein
322	54	69	-	69	Rechts-, Wirtschafts- und Sozialwissenschaften
76	1	16	-	16	Sozialwesen
246	53	53	-	53	Wirtschaftswissenschaften
232	5	252	-	252	Mathematik, Naturwissenschaften
85	2	191	-	191	Informatik
147	2	62	-	62	Mathematik, Naturwissenschaften allgemein
657	12	169	-	169	Ingenieurwissenschaften
168	-	1	-	1	Bauingenieurwesen
258	5	23	-	23	Elektrotechnik
231	8	146	-	146	Maschinenbau/Verfahrenstechnik
2 133	86	3 917	2 913	1 004	Zentrale Einrichtungen (ohne klinikspezifische Einrichtungen)
450	31	3 436	2 913	523	Hochschule insgesamt
150	-	54	-	54	Hochschulrechenzentrum
3	-	-	-	-	Übrige Ausbildungseinrichtungen
357	-	-	-	-	Zentrale Hochschulverwaltung
409	-	22	-	22	Zentralbibliothek
24	-	-	-	-	Zentrale Betriebs- und Versorgungseinrichtungen

Noch: 7. Ausgaben der Hochschulen 2012 nach Fächergruppen, Lehr- und Forschungsbereichen, Ausgabearten und Hochschulen (in 1 000 €)

Fächergruppe Lehr- und Forschungsbereich	Insgesamt	Laufende Ausgaben				
		zusammen	für Personal ¹⁾²⁾	gezahlte Mieten und Pachten für Grundstücke und Gebäude	Energie- kosten	Bewirtschaftung und Unterhaltung der Grundstücke und Gebäude (ohne Miete und Energie)
noch: Hochschule Zittau/Görlitz						
Noch: Zentrale Einrichtungen (ohne klinikspezifische Einrichtungen) Zentrale wissenschaftliche Einrichtungen	4 595	4 190	3 395	-	-	-
Zusammen	35 852	31 381	25 158	260	949	1 477
Westfälische Hochschule Zwickau						
Sprach- und Kulturwissenschaften	1 164	1 152	1 051	1	29	30
Allgemeine und vergleichende Literatur- und Sprachwissenschaft	1 164	1 152	1 051	1	29	30
Rechts-, Wirtschafts- und Sozialwissenschaften	5 871	4 970	4 226	3	66	71
Sozialwesen	0	0	-	-	-	0
Wirtschaftswissenschaften	5 871	4 970	4 226	3	66	70
Mathematik, Naturwissenschaften	3 834	3 689	3 146	5	100	98
Physik, Astronomie	3 834	3 689	3 146	5	100	98
Humanmedizin/ Gesundheitswissenschaften	1 317	1 308	1 039	123	43	42
Gesundheitswissenschaften allgemein	1 317	1 308	1 039	123	43	42
Ingenieurwissenschaften	15 648	13 894	10 581	63	632	1 195
Architektur	784	784	712	-	7	27
Elektrotechnik	2 805	2 522	2 030	5	108	191
Maschinenbau/Verfahrenstechnik	6 891	5 736	4 240	46	269	694
Verkehrstechnik, Nautik	5 169	4 852	3 599	12	248	283
Kunst, Kunstwissenschaft	2 247	1 947	1 584	2	41	210
Gestaltung	2 247	1 947	1 584	2	41	210
Zentrale Einrichtungen (ohne klinikspezifische Einrichtungen)	13 847	10 919	7 132	34	712	993
Hochschule insgesamt	878	740	166	8	170	385
Hochschulrechenzentrum	2 273	1 641	1 161	3	58	63
Übrige Ausbildungseinrichtungen	-	-	-	-	-	-
Zentrale Hochschulverwaltung	5 810	5 641	3 962	17	363	377
Zentral verwaltete Hörsäle und Lehrräume	1 897	21	-	-	-	21
Zentralbibliothek	1 543	1 494	709	6	121	138
Zentrale Betriebs- und Versorgungs- einrichtungen	751	687	665	-	-	8
Zentrale wissenschaftliche Einrichtungen	694	694	470	-	-	-
Zusammen	43 928	37 879	28 759	232	1625	2 638

1) ab 2006 einschließlich Beihilfen und Unterstützungen für Beamte und Angestellte

2) ab 2010 ohne Zuführungen an eine Versorgungsrücklage (Pensionsfonds für Beamte)

Laufende Ausgaben		Investitionsausgaben			Fächergruppe Lehr- und Forschungsbereich
andere laufende Sachausgaben	übrige laufende Ausgaben	zusammen	Erwerb von Grundstücken und Gebäuden, Baumaßnahmen	sonstige Investitionen	

noch: Hochschule Zittau/Görlitz

740	54	405	-	405	Noch: Zentrale Einrichtungen (ohne klinikspezifische Einrichtungen) Zentrale wissenschaftliche Einrichtungen
3 381	157	4 471	2 913	1 558	Zusammen

Westsächsische Hochschule Zwickau

41	-	12	-	12	Sprach- und Kulturwissenschaften
41	-	12	-	12	Allgemeine und vergleichende Literatur- und Sprachwissenschaft
604	-	901	869	32	Rechts-, Wirtschafts- und Sozialwissenschaften
-	-	-	-	-	Sozialwesen
604	-	901	869	32	Wirtschaftswissenschaften
340	-	145	46	99	Mathematik, Naturwissenschaften
340	-	145	46	99	Physik, Astronomie
60	-	9	-	9	Humanmedizin/ Gesundheitswissenschaften
60	-	9	-	9	Gesundheitswissenschaften allgemein
1 423	-	1 754	1 121	633	Ingenieurwissenschaften
38	-	-	-	-	Architektur
188	-	283	93	190	Elektrotechnik
487	-	1 155	1 024	130	Maschinenbau/Verfahrenstechnik
710	-	317	4	313	Verkehrstechnik, Nautik
110	-	300	38	261	Kunst, Kunstwissenschaft
110	-	300	38	261	Gestaltung
2 037	10	2 928	2 316	612	Zentrale Einrichtungen (ohne klinikspezifische Einrichtungen)
11	-	138	138	-	Hochschule insgesamt
357	-	632	300	332	Hochschulrechenzentrum
-	-	-	-	-	Übrige Ausbildungseinrichtungen
910	10	169	-	169	Zentrale Hochschulverwaltung
-	-	1 876	1 876	-	Zentral verwaltete Hörsäle und Lehrräume
520	-	49	-	49	Zentralbibliothek
14	-	64	2	63	Zentrale Betriebs- und Versorgungseinrichtungen
225	-	-	-	-	Zentrale wissenschaftliche Einrichtungen
4 615	10	6 048	4 390	1 658	Zusammen

Noch: 7. Ausgaben der Hochschulen 2012 nach Fächergruppen, Lehr- und Forschungsbereichen, Ausgabearten und Hochschulen (in 1 000 €)

Fächergruppe Lehr- und Forschungsbereich	Insgesamt	Laufende Ausgaben				
		zusammen	für Personal ¹⁾²⁾	gezahlte Mieten und Pachten für Grundstücke und Gebäude	Energie- kosten	Bewirtschaftung und Unterhaltung der Grundstücke und Gebäude (ohne Miete und Energie)
Hochschule für Telekommunikation Leipzig						
Mathematik, Naturwissenschaften	3 402	3 194	2 432	478	-	-
Informatik	3 402	3 194	2 432	478	-	-
Ingenieurwissenschaften	4 603	4 322	3 291	646	-	-
Elektrotechnik	4 603	4 322	3 291	646	-	-
Zentrale Einrichtungen (ohne klinikspezifische Einrichtungen)	1 578	1 529	902	255	-	-
Zentrale Hochschulverwaltung	1 578	1 529	902	255	-	-
Zusammen	9 584	9 045	6 626	1 378	-	-
Evangelische Hochschule Dresden (FH)						
Rechts-, Wirtschafts- und Sozialwissenschaften	2 292	2 210	1 685	-	137	121
Sozialwesen	2 292	2 210	1 685	-	137	121
Zentrale Einrichtungen (ohne klinikspezifische Einrichtungen)	604	604	604	-	-	-
Zentrale Hochschulverwaltung	604	604	604	-	-	-
Zusammen	2 896	2 814	2 289	-	137	121
Evangelische Hochschule Moritzburg						
Sprach- und Kulturwissenschaften	1 192	1 169	822	-	36	54
Erziehungswissenschaften	1 192	1 169	822	-	36	54
Zusammen	1 192	1 169	822	-	36	54
AKAD Fachhochschule Leipzig						
Rechts-, Wirtschafts- und Sozialwissenschaften	531	531	414	-	-	-
Wirtschaftswissenschaften	531	531	414	-	-	-
Ingenieurwissenschaften	51	51	39	-	-	-
Maschinenbau/Verfahrenstechnik	51	51	39	-	-	-
Zentrale Einrichtungen (ohne Zentrale Hochschulverwaltung Zentralbibliothek)	3 536 3 531 5	3 363 3 358 5	1 741 1 741 -	141 141 -	33 33 -	35 35 -
Zusammen	4 118	3 945	2 194	141	33	35

1) ab 2006 einschließlich Beihilfen und Unterstützungen für Beamte und Angestellte

2) ab 2010 ohne Zuführungen an eine Versorgungsrücklage (Pensionsfonds für Beamte)

Laufende Ausgaben		Investitionsausgaben			Fächergruppe Lehr- und Forschungsbereich
andere laufende Sachausgaben	übrige laufende Ausgaben	zusammen	Erwerb von Grundstücken und Gebäuden, Baumaßnahmen	sonstige Investitionen	

Hochschule für Telekommunikation Leipzig

257	27	208	-	208	Mathematik, Naturwissenschaften
257	27	208	-	208	Informatik
348	37	281	-	281	Ingenieurwissenschaften
348	37	281	-	281	Elektrotechnik
371	1	50	-	50	Zentrale Einrichtungen (ohne klinikspezifische Einrichtungen)
371	1	50	-	50	Zentrale Hochschulverwaltung
976	64	539	-	539	Zusammen

Evangelische Hochschule Dresden (FH)

267	-	82	-	82	Rechts-, Wirtschafts- und Sozialwissenschaften
267	-	82	-	82	Sozialwesen
-	-	-	-	-	Zentrale Einrichtungen (ohne klinikspezifische Einrichtungen)
-	-	-	-	-	Zentrale Hochschulverwaltung
267	-	82	-	82	Zusammen

Evangelische Hochschule Moritzburg

219	39	22	-	22	Sprach- und Kulturwissenschaften
219	39	22	-	22	Erziehungswissenschaften
219	39	22	-	22	Zusammen

AKAD Fachhochschule Leipzig

117	0	-	-	-	Rechts-, Wirtschafts- und Sozialwissenschaften
117	0	-	-	-	Wirtschaftswissenschaften
11	0	-	-	-	Ingenieurwissenschaften
11	0	-	-	-	Maschinenbau/Verfahrenstechnik
1 324	89	173	-	173	Zentrale Einrichtungen (ohne Zentrale Hochschulverwaltung Zentralbibliothek)
1 324	84	173	-	173	
-	5	-	-	-	
1 451	90	173	-	173	Zusammen

Noch: 7. Ausgaben der Hochschulen 2012 nach Fächergruppen, Lehr- und Forschungsbereichen, Ausgabearten und Hochschulen (in 1 000 €)

Fächergruppe Lehr- und Forschungsbereich	Insgesamt	Laufende Ausgaben				
		zusammen	für Personal ¹⁾²⁾	gezahlte Mieten und Pachten für Grundstücke und Gebäude	Energie- kosten	Bewirtschaftung und Unterhaltung der Grundstücke und Gebäude (ohne Miete und Energie)
Fachhochschule Dresden - Private FH						
Rechts-, Wirtschafts- und Sozialwissenschaften	197	193	122	38	-	-
Sozialwissenschaften	85	83	36	25	-	-
Wirtschaftswissenschaften	112	109	86	13	-	-
Kunst, Kunstwissenschaft	230	219	116	76	-	-
Gestaltung	230	219	116	76	-	-
Zentrale Einrichtungen (ohne klinikspezifische Einrichtungen)	213	207	141	13	-	7
Zentrale Hochschulverwaltung	213	207	141	13	-	7
Zusammen	640	619	379	126	-	7
DPFA Hochschule Sachsen, Zwickau						
Sprach- und Kulturwissenschaften	379	340	229	44	1	18
Erziehungswissenschaften	379	340	229	44	1	18
Zusammen	379	340	229	44	1	18
Hochschule der Sächsischen Polizei Rothenburg (FH)						
Sprach- und Kulturwissenschaften	431	431	426	-	-	-
Allgemeine und vergleichende Literatur- und Sprachwissenschaft	43	43	43	-	-	-
Anglistik, Amerikanistik	104	104	103	-	-	-
Erziehungswissenschaften	3	3	3	-	-	-
Philosophie	4	4	4	-	-	-
Psychologie	133	133	130	-	-	-
Slawistik, Baltistik, Finno-Ugristik	110	110	110	-	-	-
Sprach- und Kulturwissenschaften allgemein	34	34	34	-	-	-
Sport	66	65	64	-	-	-

1) ab 2006 einschließlich Beihilfen und Unterstützungen für Beamte und Angestellte

2) ab 2010 ohne Zuführungen an eine Versorgungsrücklage (Pensionsfonds für Beamte)

Laufende Ausgaben		Investitionsausgaben			Fächergruppe Lehr- und Forschungsbereich
andere laufende Sachausgaben	übrige laufende Ausgaben	zusammen	Erwerb von Grundstücken und Gebäuden, Baumaßnahmen	sonstige Investitionen	

Fachhochschule Dresden - Private FH

33	-	4	-	4	Rechts-, Wirtschafts- und Sozialwissenschaften
22	-	1	-	1	Sozialwissenschaften
11	-	3	-	3	Wirtschaftswissenschaften
27	-	11	-	11	Kunst, Kunstwissenschaft
27	-	11	-	11	Gestaltung
33	14	7	-	7	Zentrale Einrichtungen (ohne klinikspezifische Einrichtungen)
33	14	7	-	7	Zentrale Hochschulverwaltung
92	14	21	-	21	Zusammen

DPFA Hochschule Sachsen, Zwickau

48	-	39	13	25	Sprach- und Kulturwissenschaften
48	-	39	13	25	Erziehungswissenschaften
48	-	39	13	25	Zusammen

Hochschule der Sächsischen Polizei Rothenburg (FH)

4	-	-	-	-	Sprach- und Kulturwissenschaften
0	-	-	-	-	Allgemeine und vergleichende Literatur- und Sprachwissenschaft
1	-	-	-	-	Anglistik, Amerikanistik
0	-	-	-	-	Erziehungswissenschaften
-	-	-	-	-	Philosophie
3	-	-	-	-	Psychologie
0	-	-	-	-	Slawistik, Baltistik, Finno-Ugristik
-	-	-	-	-	Sprach- und Kulturwissenschaften allgemein
1	-	1	-	1	Sport

Noch: 7. Ausgaben der Hochschulen 2012 nach Fächergruppen, Lehr- und Forschungsbereichen, Ausgabearten und Hochschulen (in 1 000 €)

Fächergruppe Lehr- und Forschungsbereich	Insgesamt	Laufende Ausgaben				
		zusammen	für Personal ¹⁾²⁾	gezahlte Mieten und Pachten für Grundstücke und Gebäude	Energie- kosten	Bewirtschaftung und Unterhaltung der Grundstücke und Gebäude (ohne Miete und Energie)

noch: Hochschule der Sächsischen Polizei Rothenburg (FH)

Rechts-, Wirtschafts- und Sozialwissenschaften	1 182	1 182	1 170	-	-	-
Politikwissenschaften	54	54	54	-	-	-
Rechtswissenschaften	534	534	530	-	-	-
Sozialwissenschaften	69	69	69	-	-	-
Verwaltungswissenschaft	526	526	518	-	-	-
Mathematik, Naturwissenschaften	75	75	75	-	-	-
Informatik	75	75	75	-	-	-
Zentrale Einrichtungen (ohne klinikspezifische Einrichtungen)	3 667	2 173	1 500	38	272	220
Hochschule insgesamt	547	359	310	-	-	4
Zentrale Hochschulverwaltung	2 972	1 666	1 100	38	272	216
Zentral verwaltete Hörsäle und Lehrräume	0	0	-	-	-	0
Zentralbibliothek	144	144	90	-	-	-
Zentrale Betriebs- und Versorgungseinrichtungen	3	3	-	-	-	-
Zusammen	5 420	3 926	3 236	38	272	220

Fachhochschule der Sächsischen Verwaltung Meißen

Rechts-, Wirtschafts- und Sozialwissenschaften	3 048	2 983	2 855	-	-	33
Verwaltungswissenschaft	3 048	2 983	2 855	-	-	33
Zentrale Einrichtungen (ohne klinikspezifische Einrichtungen)	3 030	2 998	1 867	-	330	601
Hochschule insgesamt	6	6	-	-	-	6
Soziale Einrichtungen	365	365	48	-	109	208
Zentrale Hochschulverwaltung	1 621	1 591	1 472	-	-	29
Zentralbibliothek	205	205	107	-	-	-
Zentrale Betriebs- und Versorgungseinrichtungen	834	832	240	-	221	358
Zusammen	6 078	5 982	4 721	-	330	634

1) ab 2006 einschließlich Beihilfen und Unterstützungen für Beamte und Angestellte

2) ab 2010 ohne Zuführungen an eine Versorgungsrücklage (Pensionsfonds für Beamte)

Laufende Ausgaben		Investitionsausgaben			Fächergruppe Lehr- und Forschungsbereich
andere laufende Sachausgaben	übrige laufende Ausgaben	zusammen	Erwerb von Grundstücken und Gebäuden, Baumaßnahmen	sonstige Investitionen	

noch: Hochschule der Sächsischen Polizei Rothenburg (FH)

11	-	-	-	-	Rechts-, Wirtschafts- und Sozialwissenschaften
-	-	-	-	-	Politikwissenschaften
4	-	-	-	-	Rechtswissenschaften
0	-	-	-	-	Sozialwissenschaften
7	-	-	-	-	Verwaltungswissenschaft
0	-	-	-	-	Mathematik, Naturwissenschaften
0	-	-	-	-	Informatik
143	-	1 494	1 279	215	Zentrale Einrichtungen (ohne klinikspezifische Einrichtungen)
45	-	188	-	188	Hochschule insgesamt
40	-	1 306	1 279	27	Zentrale Hochschulverwaltung
-	-	-	-	-	Zentral verwaltete Hörsäle und Lehrräume
54	-	-	-	-	Zentralbibliothek
3	-	-	-	-	Zentrale Betriebs- und Versorgungseinrichtungen
160	-	1 494	1 279	215	Zusammen

Fachhochschule der Sächsischen Verwaltung Meißen

96	-	65	-	65	Rechts-, Wirtschafts- und Sozialwissenschaften
96	-	65	-	65	Verwaltungswissenschaft
201	-	31	1	30	Zentrale Einrichtungen (ohne klinikspezifische Einrichtungen)
-	-	-	-	-	Hochschule insgesamt
-	-	-	-	-	Soziale Einrichtungen
89	-	30	-	30	Zentrale Hochschulverwaltung
98	-	-	-	-	Zentralbibliothek
14	-	1	1	-	Zentrale Betriebs- und Versorgungseinrichtungen
297	-	96	1	95	Zusammen

8. Einnahmen der Hochschulen 2012 nach Fächergruppen, Lehr- und Forschungsbereichen und Einnahmearten (in 1 000 €)

Fächergruppe Lehr- und Forschungsbereich	Insgesamt	Beiträge der Studierenden	Einnahmen aus wirtschaftlicher Tätigkeit und Vermögen	Drittmittel für Lehre und Forschung	
				vom öffentlichen Bereich (ohne Träger)	Anteil an den Einnahmen in %
Sprach- und Kulturwissenschaften	24 624	201	568	5 985	24,3
Allgemeine und vergleichende Literatur- und Sprachwissenschaft	770	16	14	95	12,3
Altphilologie (klassische Philologie)	12	-	-	0	0,0
Anglistik, Amerikanistik	310	-	1	131	42,3
Bibliothekswissenschaft, Dokumentation	406	1	24	164	40,4
Erziehungswissenschaften	3 917	178	75	950	24,3
Evangelische Theologie	425	-	0	17	4,0
Germanistik (Deutsch, germanische Sprachen ohne Anglistik)	1 755	5	11	966	55,0
Geschichte	4 717	0	7	511	10,8
Katholische Theologie	42	-	-	0	0,0
Kulturwissenschaften i.e.S.	451	-	-	2	0,4
Philosophie	312	-	-	0	0,0
Psychologie	7 296	-	51	1 396	19,1
Romanistik	233	0	12	64	27,5
Slawistik, Baltistik, Finno-Ugristik	529	0	38	99	18,7
Sonderpädagogik	87	-	7	72	82,8
Sonstige/Außereuropäische Sprach- und Kulturwissenschaften	2 731	0	312	1 192	43,6
Sprach- und Kulturwissenschaften allgemein	633	-	15	326	51,5
Sport	2 930	328	492	1 350	46,1
Rechts-, Wirtschafts- und Sozialwissenschaften	38 842	8 144	5 210	8 472	21,8
Politikwissenschaften	553	0	6	20	3,6
Rechts-, Wirtschafts- und Sozialwissenschaften allgemein	852	-	29	24	2,8
Rechtswissenschaften	720	285	21	57	7,9
Regionalwissenschaften	464	-	0	-	-
Sozialwesen	1 243	313	80	499	40,1
Sozialwissenschaften	5 955	356	68	1 593	26,8
Verwaltungswissenschaft	1 383	-	1 383	-	-
Wirtschaftswissenschaften	27 671	7 190	3 622	6 277	22,7
Mathematik, Naturwissenschaften	95 021	236	2 597	26 511	27,9
Biologie	21 388	9	822	3 627	17,0
Chemie	17 222	24	182	4 674	27,1
Geografie	722	3	20	233	32,3
Geowissenschaften (ohne Geografie)	6 768	69	1 096	2 303	34,0
Informatik	21 547	124	118	7 323	34,0
Mathematik	4 006	2	84	1 551	38,7
Mathematik, Naturwissenschaften allgemein	1 389	-	27	608	43,8
Pharmazie	595	-	2	167	28,1
Physik, Astronomie	21 383	4	246	6 026	28,2

Drittmittel für Lehre und Forschung		Andere Einnahmen aus Zuweisungen und Zuschüssen (ohne Träger)	Fächergruppe Lehr- und Forschungsbereich
von anderen Bereichen (ohne Träger)	Anteil an den Einnahmen in %		
17 866	72,6	4	Sprach- und Kulturwissenschaften
641	83,2	4	Allgemeine und vergleichende Literatur- und Sprachwissenschaft
11	91,7	-	Altphilologie (klassische Philologie)
177	57,1	-	Anglistik, Amerikanistik
217	53,4	-	Bibliothekswissenschaft, Dokumentation
2 714	69,3	-	Erziehungswissenschaften
408	96,0	-	Evangelische Theologie
773	44,0	-	Germanistik (Deutsch, germanische Sprachen ohne Anglistik)
4 198	89,0	-	Geschichte
42	100	-	Katholische Theologie
449	99,6	-	Kulturwissenschaften i.e.S.
311	99,7	-	Philosophie
5 848	80,2	-	Psychologie
157	67,4	-	Romanistik
392	74,1	-	Slawistik, Baltistik, Finno-Ugristik
8	9,2	-	Sonderpädagogik
1 227	44,9	-	Sonstige/Außereuropäische Sprach- und Kulturwissenschaften
292	46,1	-	Sprach- und Kulturwissenschaften allgemein
760	25,9	-	Sport
16 532	42,6	483	Rechts-, Wirtschafts- und Sozialwissenschaften
526	95,1	-	Politikwissenschaften
799	93,8	-	Rechts-, Wirtschafts- und Sozialwissenschaften allgemein
357	49,6	-	Rechtswissenschaften
464	100,0	-	Regionalwissenschaften
351	28,2	-	Sozialwesen
3 938	66,1	-	Sozialwissenschaften
-	-	-	Verwaltungswissenschaft
10 098	36,5	483	Wirtschaftswissenschaften
65 543	69,0	134	Mathematik, Naturwissenschaften
16 929	79,2	-	Biologie
12 342	71,7	-	Chemie
466	64,5	-	Geografie
3 300	48,8	-	Geowissenschaften (ohne Geografie)
13 982	64,9	-	Informatik
2 369	59,1	-	Mathematik
754	54,3	-	Mathematik, Naturwissenschaften allgemein
426	71,6	-	Pharmazie
14 974	70,0	134	Physik, Astronomie

Noch: 8. Einnahmen der Hochschulen 2012 nach Fächergruppen, Lehr- und Forschungsbereichen und Einnahmearten (in 1 000 €)

Fächergruppe Lehr- und Forschungsbereich	Insgesamt	Beiträge der Studierenden	Einnahmen aus wirtschaftlicher Tätigkeit und Vermögen	Drittmittel für Lehre und Forschung	
				vom öffentlichen Bereich (ohne Träger)	Anteil an den Einnahmen in %
Humanmedizin/					
Gesundheitswissenschaften	706 443	2 120	609 174	39 475	5,6
Gesundheitswissenschaften allgemein	2 704	2 104	290	-18	-0,7
Humanmedizin allgemein	23 084	16	4 310	6 980	30,2
Klinisch-Praktische Humanmedizin (ohne Zahnmedizin)	603 464	-	571 798	4 073	0,7
Klinisch-Theoretische Humanmedizin (einschließlich Zahnmedizin)	57 401	-	21 448	24 342	42,4
Vorklinische Humanmedizin (einschließlich Zahnmedizin)	9 231	-	1 430	3 923	42,5
Zahnmedizin (klinisch-praktisch)	10 559	-	9 897	174	1,6
Veterinärmedizin	8 141	0	5 159	740	9,1
Klinisch-Praktische Veterinärmedizin	3 510	0	3 236	102	2,9
Klinisch-Theoretische Veterinärmedizin	2 580	-	663	587	22,8
Veterinärmedizin allgemein	1 276	0	1 108	-	-
Vorklinische Veterinärmedizin	776	-	153	51	6,6
Agrar-, Forst- und Ernährungs- wissenschaften	4 922	35	43	2 514	51,1
Agrarwissenschaften, Lebensmittel- und Getränketechnologie	585	-	11	493	84,3
Forstwissenschaft, Holzwirtschaft	4 114	34	30	1 868	45,4
Landespflege, Umweltgestaltung	223	1	2	154	69,1
Ingenieurwissenschaften	206 574	1 552	6 511	74 013	35,8
Architektur	2 719	23	73	1 934	71,1
Bauingenieurwesen	15 429	67	1 246	8 103	52,5
Bergbau, Hüttenwesen	10 051	9	471	573	5,7
Elektrotechnik	41 947	57	1 012	13 057	31,1
Ingenieurwissenschaften allgemein	3 156	1 021	18	935	29,6
Maschinenbau/Verfahrenstechnik	123 676	351	3 129	47 495	38,4
Raumplanung	873	0	0	0	-
Verkehrstechnik, Nautik	5 899	19	548	1 245	21,1
Vermessungswesen	2 825	5	14	672	23,8
Kunst, Kunstwissenschaft	4 041	571	290	509	12,6
Bildende Kunst	685	1	2	4	0,6
Darstellende Kunst, Film und Fernsehen, Theaterwissenschaft	370	51	113	142	38,4
Gestaltung	496	232	16	2	0,4
Kunst, Kunstwissenschaft allgemein	628	1	10	2	0,3
Musik, Musikwissenschaft	1 861	287	149	359	19,3
Zentrale Einrichtungen (ohne klinikspezifische Einrichtungen)	47 779	1 833	11 433	11 438	23,9
Hochschule insgesamt	9 305	46	4 873	1 052	11,3
Hochschulrechenzentrum	525	1	348	114	21,7
Mit der Hochschule verbundene sowie hochschulfremde Einrichtungen	440	-	18	4	0,9
Soziale Einrichtungen	26	0	25	-	-
Übrige Ausbildungseinrichtungen	589	73	44	264	44,8
Zentrale Hochschulverwaltung	21 779	564	4 759	7 444	34,2

Drittmittel für Lehre und Forschung		Andere Einnahmen aus Zuweisungen und Zuschüssen (ohne Träger)	Fächergruppe Lehr- und Forschungsbereich
von anderen Bereichen (ohne Träger)	Anteil an den Einnahmen in %		
55 041	7,8	632	Humanmedizin/
327	12,1	1	Gesundheitswissenschaften
11 778	51,0	-	Gesundheitswissenschaften allgemein
			Humanmedizin allgemein
			Klinisch-Praktische Humanmedizin (ohne Zahnmedizin)
27 008	4,5	585	Klinisch-Theoretische Humanmedizin (einschließlich Zahnmedizin)
11 568	20,2	42	Vorklinische Humanmedizin (einschließlich Zahnmedizin)
3 878	42,0	-	Zahnmedizin (klinisch-praktisch)
482	4,6	5	
2 242	27,5	-	Veterinärmedizin
172	4,9	-	Klinisch-Praktische Veterinärmedizin
1 330	51,6	-	Klinisch-Theoretische Veterinärmedizin
168	13,2	-	Veterinärmedizin allgemein
572	73,7	-	Vorklinische Veterinärmedizin
2 331	47,4	-	Agrar-, Forst- und Ernährungs-
			wissenschaften
81	13,8	-	Agrarwissenschaften, Lebensmittel- und Getränketechnologie
2 183	53,1	-	Forstwissenschaft, Holzwirtschaft
67	30,0	-	Landespflege, Umweltgestaltung
124 489	60,3	8	Ingenieurwissenschaften
684	25,2	5	Architektur
6 013	39,0	-	Bauingenieurwesen
8 999	89,5	-	Bergbau, Hüttenwesen
27 820	66,3	-	Elektrotechnik
1 182	37,5	-	Ingenieurwissenschaften allgemein
72 700	58,8	-	Maschinenbau/Verfahrenstechnik
872	99,9	-	Raumplanung
4 083	69,2	3	Verkehrstechnik, Nautik
2 134	75,5	-	Vermessungswesen
2 580	63,8	91	Kunst, Kunstwissenschaft
668	97,5	11	Bildende Kunst
			Darstellende Kunst, Film und Fernsehen, Theaterwissenschaft
65	17,6	-	Gestaltung
209	42,1	37	Kunst, Kunstwissenschaft allgemein
615	97,9	-	Musik, Musikwissenschaft
1 023	55,0	43	
18 674	39,1	4 402	Zentrale Einrichtungen (ohne
2 321	24,9	1 013	klinikspezifische Einrichtungen)
26	5,0	35	Hochschule insgesamt
			Hochschulrechenzentrum
			Mit der Hochschule verbundene sowie hochschulfremde Einrichtungen
419	95,2	-	Soziale Einrichtungen
-	-	-	Übrige Ausbildungseinrichtungen
208	35,3	-	Zentrale Hochschulverwaltung
5 787	26,6	3 225	

Noch: 8. Einnahmen der Hochschulen 2012 nach Fächergruppen, Lehr- und Forschungsbereichen und Einnahmearten (in 1 000 €)

Fächergruppe Lehr- und Forschungsbereich	Insgesamt	Beiträge der Studierenden	Einnahmen aus wirtschaftlicher Tätigkeit und Vermögen	Drittmittel für Lehre und Forschung	
				vom öffentlichen Bereich (ohne Träger)	Anteil an den Einnahmen in %
Noch: Zentrale Einrichtungen (ohne klinikspezifische Einrichtungen)					
Zentral verwaltete Hörsäle und Lehrräume	7	-	-	-	-
Zentralbibliothek	2 560	348	101	537	21,0
Zentrale Betriebs- und Versorgungs- einrichtungen	3 827	567	955	16	0,4
Zentrale wissenschaftliche Einrichtungen	8 722	234	310	2 005	23,0
Zentrale Einrichtungen der Hochschulkliniken (nur Humanmedizin)	101 105	-	84 756	1 216	1,2
Kliniken insgesamt, Zentrale Dienste	84 160	-	68 243	1 216	1,4
Mit den Kliniken verbundene sowie klinikfremde Einrichtungen	2 369	-	2 165	-	-
Soziale Einrichtungen der Kliniken	241	-	240	-	-
Übrige Ausbildungseinrichtungen der Kliniken	14 336	-	14 107	-	-
Insgesamt	1 240 423	15 022	726 233	172 222	13,9

Drittmittel für Lehre und Forschung		Andere Einnahmen aus Zuweisungen und Zuschüssen (ohne Träger)	Fächergruppe Lehr- und Forschungsbereich
von anderen Bereichen (ohne Träger)	Anteil an den Einnahmen in %		
4	57,1	2	Noch: Zentrale Einrichtungen (ohne klinikspezifische Einrichtungen)
1 447	56,5	126	Zentral verwaltete Hörsäle und Lehrräume
2 288	59,8	-	Zentralbibliothek
6 173	70,8	-	Zentrale Betriebs- und Versorgungs- einrichtungen
			Zentrale wissenschaftliche Einrichtungen
806	0,8	14 328	Zentrale Einrichtungen der Hochschulkliniken (nur Humanmedizin)
602	0,7	14 099	Kliniken insgesamt, Zentrale Dienste
204	8,6	-	Mit den Kliniken verbundene sowie klinikfremde Einrichtungen
-	-	1	Soziale Einrichtungen der Kliniken
-	-	228	Übrige Ausbildungseinrichtungen der Kliniken
306 864	24,7	20 082	Insgesamt

9. Einnahmen der Hochschulen 2012 nach Fächergruppen, Lehr- und Forschungsbereichen, Einnahmearten und Hochschularten (in 1 000 €)

Fächergruppe Lehr- und Forschungsbereich	Insgesamt	Beiträge der Studie- renden	Einnahmen aus wirt- schaftlicher Tätigkeit und Vermögen	Drittmittel für Lehre und Forschung		Andere Einnahmen aus Zu- weisungen und Zu- schüssen (ohne Träger)
				vom öffent- lichen Bereich (ohne Träger)	von anderen Bereichen (ohne Träger)	
Hochschulen						
Insgesamt	1 240 423	15 022	726 233	172 222	306 864	20 082
Universitäten in Trägerschaft des Landes (ohne Medizinische Fakultäten)						
Sprach- und Kulturwissenschaften	24 129	82	461	5 875	17 709	-
Allgemeine und vergleichende Literatur- und Sprachwissenschaft	740	-	5	95	641	-
Altphilologie (klassische Philologie)	12	-	-	0	11	-
Anglistik, Amerikanistik	310	-	1	131	177	-
Bibliothekswissenschaft, Dokumentation	246	-	2	56	188	-
Erziehungswissenschaften	3 744	77	5	948	2 714	-
Evangelische Theologie	425	-	0	17	408	-
Germanistik (Deutsch, germanische Sprachen ohne Anglistik)	1 755	5	11	966	773	-
Geschichte	4 717	0	7	511	4 198	-
Katholische Theologie	42	-	-	0	42	-
Kulturwissenschaften i.e.S.	451	-	-	2	449	-
Philosophie	312	-	-	0	311	-
Psychologie	7 296	-	51	1 396	5 848	-
Romanistik	233	0	12	64	157	-
Slawistik, Baltistik, Finno-Ugristik	529	0	38	99	392	-
Sonderpädagogik	87	-	7	72	8	-
Sonstige/Außereuropäische Sprach- und Kulturwissenschaften	2 731	0	312	1 192	1 227	-
Sprach- und Kulturwissenschaften allgemein	501	-	9	326	166	-
Sport	2 930	328	492	1 350	760	-
Rechts-, Wirtschafts- und Sozialwissenschaften	18 723	30	181	4 966	13 114	431
Politikwissenschaften	553	0	6	20	526	-
Rechts-, Wirtschafts- und Sozial- wissenschaften allgemein	852	-	29	24	799	-
Rechtswissenschaften	436	2	20	57	357	-
Regionalwissenschaften	464	-	0	-	464	-
Sozialwesen	340	1	9	46	284	-
Sozialwissenschaften	5 454	-	3	1 512	3 938	-
Wirtschaftswissenschaften	10 624	27	114	3 306	6 746	431
Mathematik, Naturwissenschaften	89 818	198	2 368	23 795	63 457	-
Biologie	21 196	9	810	3 516	16 861	-
Chemie	17 222	24	182	4 674	12 342	-
Geografie	722	3	20	233	466	-
Geowissenschaften (ohne Geografie)	6 768	69	1 096	2 303	3 300	-
Informatik	19 450	90	37	6 324	12 999	-
Mathematik	3 163	-	33	1 048	2 082	-
Mathematik, Naturwissenschaften allgemein	669	-	14	317	338	-

Noch: 9. Einnahmen der Hochschulen 2012 nach Fächergruppen, Lehr- und Forschungsbereichen, Einnahmearten und Hochschularten (in 1 000 €)

Fächergruppe Lehr- und Forschungsbereich	Insgesamt	Beiträge der Studie- renden	Einnahmen aus wirt- schaftlicher Tätigkeit und Vermögen	Drittmittel für Lehre und Forschung		Andere Einnahmen aus Zu- weisungen und Zu- schüssen (ohne Träger)
				vom öffent- lichen Bereich (ohne Träger)	von anderen Bereichen (ohne Träger)	
noch: Universitäten in Trägerschaft des Landes (ohne Medizinische Fakultäten)						
Noch: Mathematik, Naturwissenschaften						
Pharmazie	595	-	2	167	426	-
Physik, Astronomie	20 032	2	174	5 214	14 642	-
Humanmedizin/						
Gesundheitswissenschaften	5 783	-	3	5 107	673	-
Klinisch-Theoretische Humanmedizin (einschließlich Zahnmedizin)	5 783	-	3	5 107	673	-
Veterinärmedizin	8 141	0	5 159	740	2 242	-
Klinisch-Praktische Veterinärmedizin	3 510	0	3 236	102	172	-
Klinisch-Theoretische Veterinärmedizin	2 580	-	663	587	1 330	-
Veterinärmedizin allgemein	1 276	0	1 108	-	168	-
Vorklinische Veterinärmedizin	776	-	153	51	572	-
Agrar-, Forst- und Ernährungs- wissenschaften	4 337	35	31	2 021	2 250	-
Forstwissenschaft, Holzwirtschaft	4 114	34	30	1 868	2 183	-
Landespflege, Umweltgestaltung	223	1	2	154	67	-
Ingenieurwissenschaften	193 173	124	4 485	68 620	119 944	-
Architektur	2 660	23	70	1 889	679	-
Bauingenieurwesen	13 060	26	830	7 221	4 983	-
Bergbau, Hüttenwesen	10 051	9	471	573	8 999	-
Elektrotechnik	37 532	0	553	11 232	25 747	-
Ingenieurwissenschaften allgemein	1 950	6	1	855	1 088	-
Maschinenbau/Verfahrenstechnik	119 853	54	2 309	45 662	71 827	-
Raumplanung	873	0	0	0	872	-
Verkehrstechnik, Nautik	4 411	2	240	537	3 632	-
Vermessungswesen	2 783	5	11	650	2 117	-
Kunst, Kunstwissenschaft	1 035	1	53	4	978	-
Bildende Kunst	63	0	2	-	61	-
Darstellende Kunst, Film und Fernsehen, Theaterwissenschaft	18	-	0	-	18	-
Kunst, Kunstwissenschaft allgemein	486	1	10	1	475	-
Musik, Musikwissenschaft	468	0	41	3	424	-
Zentrale Einrichtungen (ohne klinikspezifische Einrichtungen)	35 644	1 438	8 098	8 929	13 481	3 698
Hochschule insgesamt	7 158	3	4 472	551	1 331	802
Hochschulrechenzentrum	486	1	309	114	26	35
Mit der Hochschule verbundene sowie hochschulfremde Einrichtungen	423	-	-	4	419	-
Übrige Ausbildungseinrichtungen	583	73	38	264	208	-
Zentrale Hochschulverwaltung	17 422	308	2 330	6 865	5 185	2 734
Zentralbibliothek	2 435	288	37	537	1 447	126

Noch: 9. Einnahmen der Hochschulen 2012 nach Fächergruppen, Lehr- und Forschungsbereichen, Einnahmearten und Hochschularten (in 1 000 €)

Fächergruppe Lehr- und Forschungsbereich	Insgesamt	Beiträge der Studie- renden	Einnahmen aus wirt- schaftlicher Tätigkeit und Vermögen	Drittmittel für Lehre und Forschung		Andere Einnahmen aus Zu- weisungen und Zu- schüssen (ohne Träger)
				vom öffent- lichen Bereich (ohne Träger)	von anderen Bereichen (ohne Träger)	

noch: Universitäten in Trägerschaft des Landes
(ohne Medizinische Fakultäten)

Noch: Zentrale Einrichtungen (ohne
klinikspezifische Einrichtungen)
Zentrale Betriebs- und Versorgungse-
inrichtungen
Zentrale wissenschaftliche
Einrichtungen

	3 693	567	822	16	2 288	-
	3 444	198	90	578	2 578	-
Zusammen	383 712	2 236	21 331	121 408	234 609	4 129

Universitätskliniken in Trägerschaft des Landes
(einschließlich Medizinische Fakultäten)

**Humanmedizin/Gesundheits-
wissenschaften (ohne Zentrale
Einrichtungen der Hochschul-
kliniken)**
Gesundheitswissenschaften allgemein
Humanmedizin allgemein
Klinisch-Praktische Humanmedizin
(ohne Zahnmedizin)
Klinisch-Theoretische Humanmedizin
(einschließlich Zahnmedizin)
Vorklinische Humanmedizin
(einschließlich Zahnmedizin)
Zahnmedizin (klinisch-praktisch)

698 124	16	608 881	34 341	54 255	632
168	-	-	-46	214	-
23 084	16	4 310	6 980	11 778	-
603 464	-	571 798	4 073	27 008	585
51 618	-	21 445	19 236	10 895	42
9 231	-	1 430	3 923	3 878	-
10 559	-	9 897	174	482	5

**Zentrale Einrichtungen der Hochschul-
kliniken (nur Humanmedizin)**
Kliniken insgesamt, Zentrale Dienste
Mit den Kliniken verbundene sowie
Klinikfremde Einrichtungen
Soziale Einrichtungen der Kliniken
Übrige Ausbildungseinrichtungen
der Kliniken

Kliniken (nur Humanmedizin)	101 105	-	84 756	1 216	806	14 328
Kliniken insgesamt, Zentrale Dienste	84 160	-	68 243	1 216	602	14 099
Mit den Kliniken verbundene sowie klinikfremde Einrichtungen	2 369	-	2 165	-	204	-
Soziale Einrichtungen der Kliniken	241	-	240	-	-	1
Übrige Ausbildungseinrichtungen der Kliniken	14 336	-	14 107	-	-	228
Zusammen	799 229	16	693 636	35 556	55 061	14 960

private Universitäten

**Rechts-, Wirtschafts- und
Sozialwissenschaften**
Rechtswissenschaften
Sozialwissenschaften
Wirtschaftswissenschaften

11 482	4 515	3 031	2 302	1 634	-
284	283	1	-	-	-
328	263	65	-	-	-
10 870	3 970	2 965	2 302	1 634	-

**Humanmedizin/
Gesundheitswissenschaften**
Gesundheitswissenschaften allgemein

2 531	2 104	286	28	114	-
2 531	2 104	286	28	114	-

Noch: 9. Einnahmen der Hochschulen 2012 nach Fächergruppen, Lehr- und Forschungsbereichen, Einnahmearten und Hochschularten (in 1 000 €)

Fächergruppe Lehr- und Forschungsbereich	Insgesamt	Beiträge der Studie- renden	Einnahmen aus wirt- schaftlicher Tätigkeit und Vermögen	Drittmittel für Lehre und Forschung		Andere Einnahmen aus Zu- weisungen und Zu- schüssen (ohne Träger)
				vom öffent- lichen Bereich (ohne Träger)	von anderen Bereichen (ohne Träger)	
noch: private Universitäten						
Ingenieurwissenschaften	1 018	1 015	2	-	-	-
Ingenieurwissenschaften allgemein	1 018	1 015	2	-	-	-
Zentrale Einrichtungen (ohne klinikspezifische Einrichtungen)	381	-	379	-	2	-
Zentrale Hochschulverwaltung	381	-	379	-	2	-
Zusammen	15 411	7 635	3 698	2 329	1 749	-
Kunsthochschulen in Trägerschaft des Landes						
Kunst, Kunstwissenschaft	2 702	325	221	505	1 597	54
Bildende Kunst	622	1	-	4	607	11
Darstellende Kunst, Film und Fernsehen, Theaterwissenschaft	352	51	113	142	47	-
Gestaltung	207	0	-	2	204	-
Kunst, Kunstwissenschaft allgemein	142	0	-	1	140	-
Musik, Musikwissenschaft	1 379	273	108	356	599	43
Zentrale Einrichtungen (ohne klinikspezifische Einrichtungen)	430	1	74	49	258	48
Hochschule insgesamt	305	-	-	-	257	48
Mit der Hochschule verbundene sowie hochschulfremde Einrichtungen	18	-	18	-	-	-
Soziale Einrichtungen	26	0	25	-	-	-
Übrige Ausbildungseinrichtungen	1	-	-	-	1	-
Zentrale Hochschulverwaltung	81	0	31	49	0	-
Zentralbibliothek	0	0	-	-	-	-
Zusammen	3 132	326	295	555	1 855	101
private und kirchliche Kunsthochschulen						
Kunst, Kunstwissenschaft	14	14	-	-	-	-
Musik, Musikwissenschaft	14	14	-	-	-	-
Zentrale Einrichtungen (ohne klinikspezifische Einrichtungen)	57	7	50	-	-	-
Zentrale Hochschulverwaltung	10	7	3	-	-	-
Zentralbibliothek	2	-	2	-	-	-
Zentrale Betriebs- und Versorgungs- einrichtungen	45	-	45	-	-	-
Zusammen	71	21	50	-	-	-

Noch: 9. Einnahmen der Hochschulen 2012 nach Fächergruppen, Lehr- und Forschungsbereichen, Einnahmearten und Hochschularten (in 1 000 €)

Fächergruppe Lehr- und Forschungsbereich	Insgesamt	Beiträge der Studie- renden	Einnahmen aus wirt- schaftlicher Tätigkeit und Vermögen	Drittmittel für Lehre und Forschung		Andere Einnahmen aus Zu- weisungen und Zu- schüssen (ohne Träger)
				vom öffent- lichen Bereich (ohne Träger)	von anderen Bereichen (ohne Träger)	
Fachhochschulen in Trägerschaft des Landes - Hochschulen für angewandte Wissenschaften						
Sprach- und Kulturwissenschaften	322	17	38	107	156	4
Allgemeine und vergleichende Literatur- und Sprachwissenschaft	30	16	9	-	-	4
Bibliothekswissenschaft, Dokumentation	160	1	23	107	30	-
Sprach- und Kulturwissenschaften allgemein	132	-	6	-	127	-
Rechts-, Wirtschafts- und Sozialwissenschaften	3 520	3	557	1 123	1 785	52
Sozialwesen	566	3	43	453	67	-
Wirtschaftswissenschaften	2 954	0	514	670	1 718	52
Mathematik, Naturwissenschaften	5 029	5	224	2 602	2 064	134
Biologie	192	0	12	111	68	-
Informatik	1 923	2	76	885	961	-
Mathematik	843	2	51	503	287	-
Mathematik, Naturwissenschaften allgemein	720	-	13	292	416	-
Physik, Astronomie	1 351	2	72	812	332	134
Humanmedizin/ Gesundheitswissenschaften	5	-	5	-	-	1
Gesundheitswissenschaften allgemein	5	-	5	-	-	1
Agrar-, Forst- und Ernährungs- wissenschaften	585	-	11	493	81	-
Agrarwissenschaften, Lebensmittel- und Getränketechnologie	585	-	11	493	81	-
Ingenieurwissenschaften	12 011	72	2 014	5 393	4 523	8
Architektur	58	0	3	45	5	5
Bauingenieurwesen	2 368	41	416	881	1 030	-
Elektrotechnik	4 341	13	452	1 825	2 051	-
Ingenieurwissenschaften allgemein	189	-	15	80	94	-
Maschinenbau/Verfahrenstechnik	3 524	1	817	1 833	873	-
Verkehrstechnik, Nautik	1 488	18	308	707	451	3
Vermessungswesen	43	-	3	22	18	-
Kunst, Kunstwissenschaft	61	4	16	-	5	37
Gestaltung	61	4	16	-	5	37
Zentrale Einrichtungen (ohne klinikspezifische Einrichtungen)	9 899	387	1 467	2 456	4 933	656
Hochschule insgesamt	1 756	43	315	502	734	163
Hochschulrechenzentrum	39	0	39	-	-	-
Übrige Ausbildungseinrichtungen	6	-	6	-	-	-
Zentrale Hochschulverwaltung	2 609	249	741	528	600	491
Zentral verwaltete Hörsäle und Lehrräume	7	-	-	-	4	2

Noch: 9. Einnahmen der Hochschulen 2012 nach Fächergruppen, Lehr- und Forschungsbereichen, Einnahmearten und Hochschularten (in 1 000 €)

Fächergruppe Lehr- und Forschungsbereich	Insgesamt	Beiträge der Studie- renden	Einnahmen aus wirt- schaftlicher Tätigkeit und Vermögen	Drittmittel für Lehre und Forschung		Andere Einnahmen aus Zu- weisungen und Zu- schüssen (ohne Träger)
				vom öffent- lichen Bereich (ohne Träger)	von anderen Bereichen (ohne Träger)	

noch: Fachhochschulen in Trägerschaft des Landes -
Hochschulen für angewandte Wissenschaften

Noch: Zentrale Einrichtungen (ohne klinikspezifische Einrichtungen)						
Zentralbibliothek	116	58	57	-	0	-
Zentrale Betriebs- und Versorgungs- einrichtungen	89	0	89	-	-	-
Zentrale wissenschaftliche Einrichtungen	5 278	36	220	1 427	3 595	-
Zusammen	31 433	488	4 332	12 174	13 546	892

private und kirchliche Fachhochschulen

Sprach- und Kulturwissenschaften	173	101	69	2	-	-
Erziehungswissenschaften	173	101	69	2	-	-
Rechts-, Wirtschafts- und Sozialwissenschaften	3 735	3 596	58	81	-	-
Sozialwesen	338	309	29	-	-	-
Sozialwissenschaften	174	93	-	81	-	-
Wirtschaftswissenschaften	3 223	3 193	30	-	-	-
Mathematik, Naturwissenschaften	174	33	5	114	22	-
Informatik	174	33	5	114	22	-
Ingenieurwissenschaften	373	341	10	-	22	-
Elektrotechnik	74	45	7	-	22	-
Maschinenbau/Verfahrenstechnik	299	296	3	-	-	-
Kunst, Kunstwissenschaft	228	228	-	-	-	-
Gestaltung	228	228	-	-	-	-
Zentrale Einrichtungen (ohne klinikspezifische Einrichtungen)	1 243	-	1 241	2	-	-
Zentrale Hochschulverwaltung	1 243	-	1 241	2	-	-
Zusammen	5 926	4 299	1 383	200	44	-

Verwaltungsfachhochschulen

Rechts-, Wirtschafts- und Sozialwissenschaften	1 383	-	1 383	-	-	-
Verwaltungswissenschaft	1 383	-	1 383	-	-	-
Zentrale Einrichtungen (ohne klinikspezifische Einrichtungen)	126	1	125	-	-	-
Hochschule insgesamt	86	-	86	-	-	-
Zentrale Hochschulverwaltung	34	-	34	-	-	-
Zentralbibliothek	6	1	5	-	-	-
Zusammen	1 509	1	1 508	-	-	-

10. Einnahmen der Hochschulen 2012 nach Fächergruppen, Lehr- und Forschungsbereichen, ausgewählten Einnahmearten und Hochschulen (in 1 000 €)

Fächergruppe Lehr- und Forschungsbereich	Insgesamt	Beiträge der Studie- renden	Einnahmen aus wirt- schaftlicher Tätigkeit und Vermögen	Drittmittel für Lehre und Forschung		Andere Einnahmen aus Zu- weisungen und Zu- schüssen (ohne Träger)
				vom öffent- lichen Bereich (ohne Träger)	von anderen Bereichen (ohne Träger)	
Hochschulen						
Insgesamt	1 240 423	15 022	726 233	172 222	306 864	20 082
Universität Leipzig (ohne Medizinische Fakultät)						
Sprach- und Kulturwissenschaften	9 704	0	388	3 437	5 878	-
Allgemeine und vergleichende Literatur- und Sprachwissenschaft	721	-	4	95	622	-
Anglistik, Amerikanistik	134	-	-	85	49	-
Bibliothekswissenschaft, Dokumentation	246	-	2	56	188	-
Erziehungswissenschaften	123	-	-	49	74	-
Evangelische Theologie	305	-	0	17	288	-
Germanistik (Deutsch, germanische Sprachen ohne Anglistik)	1 134	-	11	783	340	-
Geschichte	1 298	-	7	501	790	-
Kulturwissenschaften i.e.S.	451	-	-	2	449	-
Philosophie	169	-	-	-	169	-
Psychologie	1 298	-	0	129	1 168	-
Romanistik	209	0	11	63	134	-
Slawistik, Baltistik, Finno-Ugristik	467	0	28	68	370	-
Sonderpädagogik	87	-	7	72	8	-
Sonstige/Außereuropäische Sprach- und Kulturwissenschaften	2 731	0	312	1 192	1 227	-
Sprach- und Kulturwissenschaften allgemein	333	-	6	326	2	-
Sport	2 251	326	484	1 292	150	-
Rechts-, Wirtschafts- und Sozialwissenschaften	6 074	-	34	2 465	3 576	-
Politikwissenschaften	112	-	0	-	112	-
Rechts-, Wirtschafts- und Sozial- wissenschaften allgemein	148	-	0	20	128	-
Rechtswissenschaften	73	-	2	21	51	-
Sozialwissenschaften	3 575	-	-	1 107	2 468	-
Wirtschaftswissenschaften	2 165	-	32	1 317	817	-
Mathematik, Naturwissenschaften	22 652	4	169	6 454	16 025	-
Biologie	5 436	0	12	1 210	4 215	-
Chemie	6 144	4	4	2 124	4 011	-
Geografie	319	-	20	221	77	-
Geowissenschaften (ohne Geografie)	1 832	-	0	375	1 456	-
Informatik	3 981	-	4	1 244	2 732	-
Mathematik	888	-	3	558	327	-
Mathematik, Naturwissenschaften allgemein	197	-	14	182	1	-
Pharmazie	595	-	2	167	426	-
Physik, Astronomie	3 260	-	108	372	2 779	-

Noch: 10. Einnahmen der Hochschulen 2012 nach Fächergruppen, Lehr- und Forschungsbereichen, ausgewählten Einnahmearten und Hochschulen (in 1 000 €)

Fächergruppe Lehr- und Forschungsbereich	Insgesamt	Beiträge der Studie- renden	Einnahmen aus wirt- schaftlicher Tätigkeit und Vermögen	Drittmittel für Lehre und Forschung		Andere Einnahmen aus Zu- weisungen und Zu- schüssen (ohne Träger)
				vom öffent- lichen Bereich (ohne Träger)	von anderen Bereichen (ohne Träger)	

noch: Universität Leipzig (ohne Medizinische Fakultät)

Humanmedizin/						
Gesundheitswissenschaften	5 783	-	3	5 107	673	-
Klinisch-Theoretische Humanmedizin (einschließlich Zahnmedizin)	5 783	-	3	5 107	673	-
Veterinärmedizin	8 141	0	5 159	740	2 242	-
Klinisch-Praktische Veterinärmedizin	3 510	-	3 236	102	172	-
Klinisch-Theoretische Veterinärmedizin	2 580	-	663	587	1 330	-
Veterinärmedizin allgemein	1 276	0	1 108	-	168	-
Vorklinische Veterinärmedizin	776	-	153	51	572	-
Ingenieurwissenschaften	395	-	0	300	95	-
Bauingenieurwesen	395	-	0	300	95	-
Kunst, Kunstwissenschaft	810	0	43	3	764	-
Bildende Kunst	63	0	2	-	61	-
Darstellende Kunst, Film und Fernsehen, Theaterwissenschaft	18	-	0	-	18	-
Kunst, Kunstwissenschaft allgemein	286	-	0	-	286	-
Musik, Musikwissenschaft	443	0	41	3	399	-
Zentrale Einrichtungen (ohne klinikspezifische Einrichtungen)	11 790	161	1 784	3 516	5 614	715
Hochschule insgesamt	2 590	-	73	551	1 319	648
Hochschulrechenzentrum	224	-	88	114	21	-
Mit der Hochschule verbundene sowie hochschulfremde Einrichtungen	423	-	-	4	419	-
Übrige Ausbildungseinrichtungen	227	8	38	-	181	-
Zentrale Hochschulverwaltung	3 700	-	823	2 035	774	67
Zentralbibliothek	1 550	152	29	368	1 001	-
Zentrale Betriebs- und Versorgungseinrichtungen	1 692	0	644	-	1 048	-
Zentrale wissenschaftliche Einrichtungen	1 385	0	89	444	852	-
Zusammen	67 602	491	8 065	23 313	35 018	715

**Universitätsklinikum Leipzig
(einschließlich Medizinische Fakultät)**

Humanmedizin/Gesundheits- wissenschaften (ohne Zentrale Einrichtungen der	344 697	-	300 689	21 846	21 883	279
Klinisch-Praktische Humanmedizin (ohne Zahnmedizin)	291 066	-	277 902	1 556	11 372	236
Klinisch-Theoretische Humanmedizin (einschließlich Zahnmedizin)	42 364	-	15 590	18 291	8 446	37

Noch: 10. Einnahmen der Hochschulen 2012 nach Fächergruppen, Lehr- und Forschungsbereichen, ausgewählten Einnahmearten und Hochschulen (in 1 000 €)

Fächergruppe Lehr- und Forschungsbereich	Insgesamt	Beiträge der Studie- renden	Einnahmen aus wirt- schaftlicher Tätigkeit und Vermögen	Drittmittel für Lehre und Forschung		Andere Einnahmen aus Zu- weisungen und Zu- schüssen (ohne Träger)
				vom öffent- lichen Bereich (ohne Träger)	von anderen Bereichen (ohne Träger)	

noch: Universitätsklinikum Leipzig
(einschließlich Medizinische Fakultät)

Noch: Humanmedizin/Gesundheits-
wissenschaften (ohne Zentrale
Einrichtungen der Hochschulkliniken)
Vorklinische Humanmedizin
(einschließlich Zahnmedizin)
Zahnmedizin (klinisch-praktisch)

4 130	-	266	1 936	1 928	-
7 137	-	6 931	63	138	5

Zentrale Einrichtungen der Hochschul-

kliniken (nur Humanmedizin)

Kliniken insgesamt, Zentrale Dienste

Mit den Kliniken verbundene sowie

klinikfremde Einrichtungen

Soziale Einrichtungen der Kliniken

Übrige Ausbildungseinrichtungen
der Kliniken

60 979	-	45 363	1 170	437	14 008
53 026	-	37 639	1 170	437	13 779
61	-	61	-	-	-
241	-	240	-	-	1
7 651	-	7 423	-	-	228

Zusammen

405 676	-	346 052	23 016	22 321	14 287
----------------	---	----------------	---------------	---------------	---------------

Technische Universität Dresden (ohne Medizinische Fakultät)

Sprach- und Kulturwissenschaften

Allgemeine und vergleichende

Literatur- und Sprachwissenschaft

Altphilologie (klassische Philologie)

Anglistik, Amerikanistik

Erziehungswissenschaften

Evangelische Theologie

Germanistik (Deutsch, germanische

Sprachen ohne Anglistik)

Geschichte

Katholische Theologie

Philosophie

Psychologie

Romanistik

Slawistik, Baltistik, Finno-Ugristik

Sprach- und Kulturwissenschaften

allgemein

12 724	82	69	1 545	11 027	-
19	-	1	0	19	-
12	-	-	0	11	-
171	-	1	46	124	-
2 991	77	5	323	2 586	-
120	-	-	0	120	-
422	5	1	58	359	-
3 365	0	0	1	3 363	-
42	-	-	0	42	-
143	-	-	0	142	-
5 284	-	51	1 085	4 148	-
24	0	1	0	23	-
62	-	10	31	22	-
69	-	0	0	69	-

Rechts-, Wirtschafts- und

Sozialwissenschaften

Politikwissenschaften

Rechts-, Wirtschafts- und Sozial-

wissenschaften allgemein

Rechtswissenschaften

Sozialwesen

Sozialwissenschaften

Wirtschaftswissenschaften

5 070	4	145	954	3 968	-
215	0	6	9	199	-
704	-	29	4	671	-
363	2	18	36	306	-
340	1	9	46	284	-
792	-	3	244	545	-
2 657	0	80	614	1 963	-

Noch: 10. Einnahmen der Hochschulen 2012 nach Fächergruppen, Lehr- und Forschungsbereichen, ausgewählten Einnahmearten und Hochschulen (in 1 000 €)

Fächergruppe Lehr- und Forschungsbereich	Insgesamt	Beiträge der Studie- renden	Einnahmen aus wirt- schaftlicher Tätigkeit und Vermögen	Drittmittel für Lehre und Forschung		Andere Einnahmen aus Zu- weisungen und Zu- schüssen (ohne Träger)
				vom öffent- lichen Bereich (ohne Träger)	von anderen Bereichen (ohne Träger)	
noch: Technische Universität Dresden (ohne Medizinische Fakultät)						
Mathematik, Naturwissenschaften	48 583	120	1 084	11 016	36 363	-
Biologie	15 759	9	798	2 307	12 646	-
Chemie	5 487	19	100	713	4 656	-
Geografie	403	3	-	11	388	-
Geowissenschaften (ohne Geografie)	627	-	63	127	437	-
Informatik	12 914	90	33	4 255	8 537	-
Mathematik	1 209	-	30	123	1 056	-
Physik, Astronomie	12 183	-	61	3 480	8 641	-
Agrar-, Forst- und Ernährungs- wissenschaften	4 337	35	31	2 021	2 250	-
Forstwissenschaft, Holzwirtschaft	4 114	34	30	1 868	2 183	-
Landespflege, Umweltgestaltung	223	1	2	154	67	-
Ingenieurwissenschaften	110 724	70	3 370	39 912	67 372	-
Architektur	2 660	23	70	1 889	679	-
Bauingenieurwesen	12 665	26	830	6 922	4 888	-
Elektrotechnik	28 227	-	496	8 143	19 588	-
Ingenieurwissenschaften allgemein	1 929	6	1	834	1 088	-
Maschinenbau/Verfahrenstechnik	57 177	10	1 722	20 937	34 508	-
Raumplanung	873	0	0	0	872	-
Verkehrstechnik, Nautik	4 411	2	240	537	3 632	-
Vermessungswesen	2 783	5	11	650	2 117	-
Kunst, Kunstwissenschaft	225	1	10	1	214	-
Kunst, Kunstwissenschaft allgemein	200	1	10	1	189	-
Musik, Musikwissenschaft	25	-	-	0	24	-
Zentrale Einrichtungen (ohne klinikspezifische Einrichtungen)	10 003	716	5 783	721	2 358	424
Hochschule insgesamt	4 411	-	4 399	-	12	-
Hochschulrechenzentrum	57	-	57	-	-	-
Zentrale Hochschulverwaltung	2 928	149	1 149	705	501	424
Zentrale Betriebs- und Versorgungs- einrichtungen	2 001	567	177	16	1 240	-
Zentrale wissenschaftliche Einrichtungen	606	0	1	-	605	-
Zusammen	191 666	1 028	10 492	56 171	123 551	424
Universitätsklinikum Dresden (einschließlich Medizinische Fakultät)						
Humanmedizin/Gesundheits- wissenschaften (ohne Zentrale Einrichtungen der Hochschulkliniken)	353 427	16	308 192	12 494	32 371	353
Gesundheitswissenschaften allgemein	168	-	-	-46	214	-
Humanmedizin allgemein	23 084	16	4 310	6 980	11 778	-

Noch: 10. Einnahmen der Hochschulen 2012 nach Fächergruppen, Lehr- und Forschungsbereichen, ausgewählten Einnahmearten und Hochschulen (in 1 000 €)

Fächergruppe Lehr- und Forschungsbereich	Insgesamt	Beiträge der Studie- renden	Einnahmen aus wirt- schaftlicher Tätigkeit und Vermögen	Drittmittel für Lehre und Forschung		Andere Einnahmen aus Zu- weisungen und Zu- schüssen (ohne Träger)
				vom öffent- lichen Bereich (ohne Träger)	von anderen Bereichen (ohne Träger)	
noch: Universitätsklinikum Dresden (einschließlich Medizinische Fakultät)						
Noch: Humanmedizin/Gesundheits- wissenschaften (ohne Zentrale Einrichtungen der Hochschulkliniken)						
Klinisch-Praktische Humanmedizin (ohne Zahnmedizin)	312 398	-	293 896	2 517	15 636	349
Klinisch-Theoretische Humanmedizin (einschließlich Zahnmedizin)	9 254	-	5 855	945	2 449	4
Vorklinische Humanmedizin (einschließlich Zahnmedizin)	5 101	-	1 164	1 987	1 951	-
Zahnmedizin (klinisch-praktisch)	3 422	-	2 967	111	344	-
Zentrale Einrichtungen der Hochschul- kliniken (nur Humanmedizin)	40 127	-	39 393	46	368	320
Kliniken insgesamt, Zentrale Dienste	31 134	-	30 603	46	164	320
Mit den Kliniken verbundene sowie klinikfremde Einrichtungen	2 308	-	2 104	-	204	-
Übrige Ausbildungseinrichtungen der Kliniken	6 685	-	6 685	-	-	-
Zusammen	393 554	16	347 584	12 540	32 740	673
Technische Universität Chemnitz						
Sprach- und Kulturwissenschaften	1 697	-	0	893	804	-
Anglistik, Amerikanistik	4	-	0	-	4	-
Erziehungswissenschaften	630	-	0	576	54	-
Germanistik (Deutsch, germanische Sprachen ohne Anglistik)	199	-	0	125	74	-
Geschichte	54	-	0	10	45	-
Psychologie	714	-	-	182	532	-
Sprach- und Kulturwissenschaften allgemein	95	-	0	-	95	-
Sport	679	2	8	58	610	-
Rechts-, Wirtschafts- und Sozialwissenschaften	4 778	0	3	832	3 944	-
Politikwissenschaften	226	-	0	12	215	-
Regionalwissenschaften	464	-	0	-	464	-
Sozialwissenschaften	1 086	-	-	161	925	-
Wirtschaftswissenschaften	3 002	0	3	659	2 340	-
Mathematik, Naturwissenschaften	6 824	2	0	2 571	4 251	-
Chemie	1 403	-	-	545	858	-
Informatik	2 459	-	-	825	1 634	-
Mathematik	816	-	-	305	511	-
Physik, Astronomie	2 146	2	0	895	1 249	-

Noch: 10. Einnahmen der Hochschulen 2012 nach Fächergruppen, Lehr- und Forschungsbereichen, ausgewählten Einnahmearten und Hochschulen (in 1 000 €)

Fächergruppe Lehr- und Forschungsbereich	Insgesamt	Beiträge der Studie- renden	Einnahmen aus wirt- schaftlicher Tätigkeit und Vermögen	Drittmittel für Lehre und Forschung		Andere Einnahmen aus Zu- weisungen und Zu- schüssen (ohne Träger)
				vom öffent- lichen Bereich (ohne Träger)	von anderen Bereichen (ohne Träger)	
noch: Technische Universität Chemnitz						
Ingenieurwissenschaften	42 506	-	14	16 712	25 780	-
Elektrotechnik	9 082	-	13	3 089	5 980	-
Maschinenbau/Verfahrenstechnik	33 423	-	1	13 623	19 799	-
Zentrale Einrichtungen (ohne klinikspezifische Einrichtungen)	7 179	333	92	3 452	2 566	737
Hochschulrechenzentrum	16	0	10	-	5	-
Zentrale Hochschulverwaltung	5 971	66	74	3 236	1 858	737
Zentralbibliothek	301	74	8	169	49	-
Zentrale wissenschaftliche Einrichtungen	893	192	0	47	654	-
Zusammen	63 664	337	117	24 518	37 954	737
Technische Universität Bergakademie Freiberg						
Rechts-, Wirtschafts- und Sozialwissenschaften	1 032	27	-	531	475	-
Wirtschaftswissenschaften	1 032	27	-	531	475	-
Mathematik, Naturwissenschaften	11 287	72	1 114	3 620	6 480	-
Chemie	4 188	2	78	1 291	2 818	-
Geowissenschaften	4 309	69	1 032	1 801	1 406	-
Informatik	96	0	-	0	96	-
Mathematik	250	-	-	62	188	-
Physik, Astronomie	2 443	0	4	466	1 973	-
Ingenieurwissenschaften	39 548	54	1 101	11 696	26 697	-
Bergbau, Hüttenwesen	10 051	9	471	573	8 999	-
Elektrotechnik	223	0	44	-	179	-
Ingenieurwissenschaften allgemein	21	-	-	21	-	-
Maschinenbau/Verfahrenstechnik	29 253	45	586	11 102	17 519	-
Zentrale Einrichtungen (ohne klinikspezifische Einrichtungen)	6 513	226	438	1 240	2 943	1 667
Hochschulrechenzentrum	189	1	153	-	-	35
Übrige Ausbildungseinrichtungen	355	65	-	264	27	-
Zentrale Hochschulverwaltung	4 823	93	284	888	2 052	1 506
Zentralbibliothek	585	62	-	-	397	126
Zentrale wissenschaftliche Einrichtungen	560	5	-	88	467	-
Zusammen	58 380	378	2 653	17 087	36 595	1 667

Noch: 10. Einnahmen der Hochschulen 2012 nach Fächergruppen, Lehr- und Forschungsbereichen, ausgewählten Einnahmearten und Hochschulen (in 1 000 €)

Fächergruppe Lehr- und Forschungsbereich	Insgesamt	Beiträge der Studie- renden	Einnahmen aus wirt- schaftlicher Tätigkeit und Vermögen	Drittmittel für Lehre und Forschung		Andere Einnahmen aus Zu- weisungen und Zu- schüssen (ohne Träger)
				vom öffent- lichen Bereich (ohne Träger)	von anderen Bereichen (ohne Träger)	
Internationales Hochschulinstitut Zittau						
Sprach- und Kulturwissenschaften	4	-	4	-	-	-
Sprach- und Kulturwissenschaften allgemein	4	-	4	-	-	-
Rechts-, Wirtschafts- und Sozialwissenschaften	1 769	-	-	185	1 152	431
Wirtschaftswissenschaften	1 769	-	-	185	1 152	431
Mathematik, Naturwissenschaften	472	-	-	134	337	-
Mathematik, Naturwissenschaften allgemein	472	-	-	134	337	-
Zentrale Einrichtungen (ohne klinikspezifische Einrichtungen)	157	3	0	-	-	154
Hochschule insgesamt	157	3	0	-	-	154
Zusammen	2 401	3	4	320	1 490	585
Handelshochschule Leipzig						
Rechts-, Wirtschafts- und Sozialwissenschaften	9 161	3 106	2 802	1 622	1 632	-
Wirtschaftswissenschaften	9 161	3 106	2 802	1 622	1 632	-
Zusammen	9 161	3 106	2 802	1 622	1 632	-
Dresden International University						
Rechts-, Wirtschafts- und Sozialwissenschaften	2 320	1 410	229	680	2	-
Rechtswissenschaften	284	283	1	-	-	-
Sozialwissenschaften	328	263	65	-	-	-
Wirtschaftswissenschaften	1 708	864	163	680	2	-
Humanmedizin/ Gesundheitswissenschaften	2 531	2 104	286	28	114	-
Gesundheitswissenschaften allgemein	2 531	2 104	286	28	114	-
Ingenieurwissenschaften	1 018	1 015	2	-	-	-
Ingenieurwissenschaften allgemein	1 018	1 015	2	-	-	-
Zentrale Einrichtungen (ohne klinikspezifische Einrichtungen)	381	-	379	-	2	-
Zentrale Hochschulverwaltung	381	-	379	-	2	-
Zusammen	6 250	4 529	896	708	117	-

Noch: 10. Einnahmen der Hochschulen 2012 nach Fächergruppen, Lehr- und Forschungsbereichen, ausgewählten Einnahmearten und Hochschulen (in 1 000 €)

Fächergruppe Lehr- und Forschungsbereich	Insgesamt	Beiträge der Studie- renden	Einnahmen aus wirt- schaftlicher Tätigkeit und Vermögen	Drittmittel für Lehre und Forschung		Andere Einnahmen aus Zu- weisungen und Zu- schüssen (ohne Träger)
				vom öffent- lichen Bereich (ohne Träger)	von anderen Bereichen (ohne Träger)	
Hochschule für Bildende Künste Dresden						
Kunst, Kunstwissenschaft	746	1	-	8	726	11
Bildende Kunst	423	1	-	4	407	11
Gestaltung	207	0	-	2	204	-
Kunst, Kunstwissenschaft allgemein	117	0	-	1	115	-
Zusammen	746	1	-	8	726	11
Hochschule für Grafik und Buchkunst Leipzig						
Kunst, Kunstwissenschaft	225	-	-	-	225	-
Bildende Kunst	200	-	-	-	200	-
Kunst, Kunstwissenschaft allgemein	25	-	-	-	25	-
Zentrale Einrichtungen (ohne klinikspezifische Einrichtungen)	68	-	18	49	0	-
Mit der Hochschule verbundene sowie hochschulfremde Einrichtungen	18	-	18	-	-	-
Zentrale Hochschulverwaltung	50	-	0	49	0	-
Zusammen	292	-	18	49	225	-
Hochschule für Musik und Theater Leipzig						
Kunst, Kunstwissenschaft	297	182	116	-	-	-
Darstellende Kunst, Film und Fernsehen, Theaterwissenschaft	59	36	23	-	-	-
Musik, Musikwissenschaft	238	145	92	-	-	-
Zentrale Einrichtungen (ohne klinikspezifische Einrichtungen)	305	-	-	-	257	48
Hochschule insgesamt	305	-	-	-	257	48
Zusammen	602	182	116	-	257	48
Hochschule für Musik Dresden						
Kunst, Kunstwissenschaft	1 142	128	15	356	599	43
Musik, Musikwissenschaft	1 142	128	15	356	599	43
Zentrale Einrichtungen (ohne klinikspezifische Einrichtungen)	31	0	31	-	-	-
Zentrale Hochschulverwaltung	31	0	31	-	-	-
Zusammen	1 173	129	46	356	599	43

Noch: 10. Einnahmen der Hochschulen 2012 nach Fächergruppen, Lehr- und Forschungsbereichen, ausgewählten Einnahmearten und Hochschulen (in 1 000 €)

Fächergruppe Lehr- und Forschungsbereich	Insgesamt	Beiträge der Studie- renden	Einnahmen aus wirt- schaftlicher Tätigkeit und Vermögen	Drittmittel für Lehre und Forschung		Andere Einnahmen aus Zu- weisungen und Zu- schüssen (ohne Träger)
				vom öffent- lichen Bereich (ohne Träger)	von anderen Bereichen (ohne Träger)	
Palucca Hochschule für Tanz Dresden						
Kunst, Kunstwissenschaft	293	14	90	142	47	-
Darstellende Kunst, Film und Fernsehen, Theaterwissenschaft	293	14	90	142	47	-
Zentrale Einrichtungen (ohne klinikspezifische Einrichtungen)	26	1	25	-	1	-
Soziale Einrichtungen	26	0	25	-	-	-
Übrige Ausbildungseinrichtungen	1	-	-	-	1	-
Zentralbibliothek	0	0	-	-	-	-
Zusammen	319	15	115	142	48	-
Hochschule für Kirchenmusik Dresden						
Kunst, Kunstwissenschaft	14	14	-	-	-	-
Musik, Musikwissenschaft	14	14	-	-	-	-
Zentrale Einrichtungen (ohne klinikspezifische Einrichtungen)	57	7	50	-	-	-
Zentrale Hochschulverwaltung	10	7	3	-	-	-
Zentralbibliothek	2	-	2	-	-	-
Zentrale Betriebs- und Versorgungs- einrichtungen	45	-	45	-	-	-
Zusammen	71	21	50	-	-	-
Hochschule für Technik und Wirtschaft Dresden						
Rechts-, Wirtschafts- und Sozialwissenschaften	230	-	39	28	149	14
Wirtschaftswissenschaften	230	-	39	28	149	14
Mathematik, Naturwissenschaften	931	-	24	382	525	-
Informatik	896	-	23	349	525	-
Mathematik	33	-	-	33	-	-
Physik, Astronomie	1	-	1	-	-	-
Agrar-, Forst- und Ernährungs- wissenschaften	585	-	11	493	81	-
Agrarwissenschaften, Lebensmittel- und Getränketechnologie	585	-	11	493	81	-
Ingenieurwissenschaften	2 333	-	460	911	962	-
Architektur	50	-	-	45	5	-
Bauingenieurwesen	599	-	256	152	191	-
Elektrotechnik	632	-	18	465	149	-
Maschinenbau/Verfahrenstechnik	747	-	179	227	341	-
Verkehrstechnik, Nautik	262	-	4	-	258	-
Vermessungswesen	43	-	3	22	18	-

Noch: 10. Einnahmen der Hochschulen 2012 nach Fächergruppen, Lehr- und Forschungsbereichen, ausgewählten Einnahmearten und Hochschulen (in 1 000 €)

Fächergruppe Lehr- und Forschungsbereich	Insgesamt	Beiträge der Studie- renden	Einnahmen aus wirt- schaftlicher Tätigkeit und Vermögen	Drittmittel für Lehre und Forschung		Andere Einnahmen aus Zu- weisungen und Zu- schüssen (ohne Träger)
				vom öffent- lichen Bereich (ohne Träger)	von anderen Bereichen (ohne Träger)	
noch: Hochschule für Technik und Wirtschaft Dresden						
Kunst, Kunstwissenschaft	5	-	-	-	5	-
Gestaltung	5	-	-	-	5	-
Zentrale Einrichtungen (ohne klinikspezifische Einrichtungen)	901	83	127	182	186	322
Hochschule insgesamt	204	-	19	-	186	-
Zentrale Hochschulverwaltung	649	71	87	169	1	322
Zentralbibliothek	15	12	2	-	0	-
Zentrale Betriebs- und Versorgungs- einrichtungen	20	0	20	-	-	-
Zentrale wissenschaftliche Einrichtungen	13	-	-	13	-	-
Zusammen	4 984	83	662	1 996	1 907	336
Hochschule für Technik, Wirtschaft und Kultur Leipzig						
Sprach- und Kulturwissenschaften	16	-	4	-	13	-
Bibliothekswissenschaft, Dokumentation	16	-	4	-	13	-
Rechts-, Wirtschafts- und Sozialwissenschaften	490	-	15	316	159	-
Sozialwesen	307	-	2	248	58	-
Wirtschaftswissenschaften	183	-	14	69	101	-
Mathematik, Naturwissenschaften	393	-	0	255	138	-
Mathematik, Naturwissenschaften allgemein	393	-	0	255	138	-
Ingenieurwissenschaften	2 927	41	178	1 421	1 287	-
Bauingenieurwesen	1 538	41	146	655	695	-
Elektrotechnik	826	-	1	466	359	-
Ingenieurwissenschaften allgemein	189	-	15	80	94	-
Maschinenbau/Verfahrenstechnik	374	-	16	220	139	-
Zentrale Einrichtungen (ohne klinikspezifische Einrichtungen)	2 241	85	123	669	1 364	-
Hochschule insgesamt	799	37	42	501	219	-
Zentrale Hochschulverwaltung	155	14	80	73	-12	-
Zentralbibliothek	35	34	1	-	-	-
Zentrale wissenschaftliche Einrichtungen	1 252	-	-	95	1 157	-
Zusammen	6 068	126	320	2 661	2 961	-

Noch: 10. Einnahmen der Hochschulen 2012 nach Fächergruppen, Lehr- und Forschungsbereichen, ausgewählten Einnahmearten und Hochschulen (in 1 000 €)

Fächergruppe Lehr- und Forschungsbereich	Insgesamt	Beiträge der Studie- renden	Einnahmen aus wirt- schaftlicher Tätigkeit und Vermögen	Drittmittel für Lehre und Forschung		Andere Einnahmen aus Zu- weisungen und Zu- schüssen (ohne Träger)
				vom öffent- lichen Bereich (ohne Träger)	von anderen Bereichen (ohne Träger)	
Hochschule Mittweida						
Sprach- und Kulturwissenschaften	144	1	19	107	17	-
Bibliothekswissenschaft, Dokumentation	144	1	19	107	17	-
Rechts-, Wirtschafts- und Sozialwissenschaften	722	3	461	216	42	-
Sozialwesen	248	3	36	206	3	-
Wirtschaftswissenschaften	475	0	425	11	39	-
Mathematik, Naturwissenschaften	2 554	5	162	1 481	906	-
Biologie	192	0	12	111	68	-
Informatik	787	2	50	456	279	-
Mathematik	810	2	51	469	287	-
Physik, Astronomie	766	2	49	444	272	-
Ingenieurwissenschaften	2 382	13	822	569	978	-
Elektrotechnik	1 602	12	309	374	907	-
Maschinenbau/Verfahrenstechnik	780	1	513	195	70	-
Zentrale Einrichtungen (ohne klinikspezifische Einrichtungen)	1 645	73	628	113	793	38
Zentrale Hochschulverwaltung	1 170	36	512	92	490	38
Zentralbibliothek	6	-	6	-	-	-
Zentrale Betriebs- und Versorgungs- einrichtungen	28	-	28	-	-	-
Zentrale wissenschaftliche Einrichtungen	441	36	81	21	303	-
Zusammen	7 448	94	2 092	2 487	2 736	38
Hochschule Zittau/Görlitz						
Sprach- und Kulturwissenschaften	132	-	6	-	127	-
Sprach- und Kulturwissenschaften allgemein	132	-	6	-	127	-
Rechts-, Wirtschafts- und Sozialwissenschaften	888	-	27	105	756	-
Sozialwesen	11	-	5	-	6	-
Wirtschaftswissenschaften	877	-	22	105	750	-
Mathematik, Naturwissenschaften	567	-	16	116	435	-
Informatik	240	-	3	80	158	-
Mathematik, Naturwissenschaften allgemein	327	-	13	37	277	-
Ingenieurwissenschaften	1 693	0	192	421	1 079	-
Bauingenieurwesen	232	-	13	75	144	-
Elektrotechnik	914	0	109	211	593	-
Maschinenbau/Verfahrenstechnik	547	-	69	135	342	-

Noch: 10. Einnahmen der Hochschulen 2012 nach Fächergruppen, Lehr- und Forschungsbereichen, ausgewählten Einnahmearten und Hochschulen (in 1 000 €)

Fächergruppe Lehr- und Forschungsbereich	Insgesamt	Beiträge der Studie- renden	Einnahmen aus wirt- schaftlicher Tätigkeit und Vermögen	Drittmittel für Lehre und Forschung		Andere Einnahmen aus Zu- weisungen und Zu- schüssen (ohne Träger)
				vom öffent- lichen Bereich (ohne Träger)	von anderen Bereichen (ohne Träger)	
noch: Hochschule Zittau/Görlitz						
Zentrale Einrichtungen (ohne klinikspezifische Einrichtungen)	3 486	6	425	737	2 159	160
Hochschule insgesamt	621	6	254	-	201	160
Zentrale Hochschulverwaltung	16	-	7	-	9	-
Zentralbibliothek	26	-	26	-	-	-
Zentrale wissenschaftliche Einrichtungen	2 824	-	138	737	1 949	-
Zusammen	6 766	6	665	1 380	4 555	160
Westfälische Hochschule Zwickau						
Sprach- und Kulturwissenschaften	30	16	9	-	-	4
Allgemeine und vergleichende Literatur- und Sprachwissenschaft	30	16	9	-	-	4
Rechts-, Wirtschafts- und Sozialwissenschaften	1 189	-	15	457	678	38
Wirtschaftswissenschaften	1 189	-	15	457	678	38
Mathematik, Naturwissenschaften	583	0	22	368	60	134
Physik, Astronomie	583	0	22	368	60	134
Humanmedizin/ Gesundheitswissenschaften	5	-	5	-	-	1
Gesundheitswissenschaften allgemein	5	-	5	-	-	1
Ingenieurwissenschaften	2 677	18	362	2 071	218	8
Architektur	8	0	3	-	-	5
Elektrotechnik	367	-	15	309	43	-
Maschinenbau/Verfahrenstechnik	1 076	-	40	1 055	-19	-
Verkehrstechnik, Nautik	1 226	18	304	707	193	3
Kunst, Kunstwissenschaft	57	4	16	-	-	37
Gestaltung	57	4	16	-	-	37
Zentrale Einrichtungen (ohne klinikspezifische Einrichtungen)	1 627	141	164	755	431	136
Hochschule insgesamt	132	0	-	1	128	3
Hochschulrechenzentrum	39	0	39	-	-	-
Übrige Ausbildungseinrichtungen	6	-	6	-	-	-
Zentrale Hochschulverwaltung	620	129	55	193	113	130
Zentral verwaltete Hörsäle und Lehrräume	7	-	-	-	4	2
Zentralbibliothek	34	12	23	-	-	-
Zentrale Betriebs- und Versorgungs- einrichtungen	41	-	41	-	-	-
Zentrale wissenschaftliche Einrichtungen	748	-	1	561	186	-
Zusammen	6 167	179	593	3 651	1 387	358

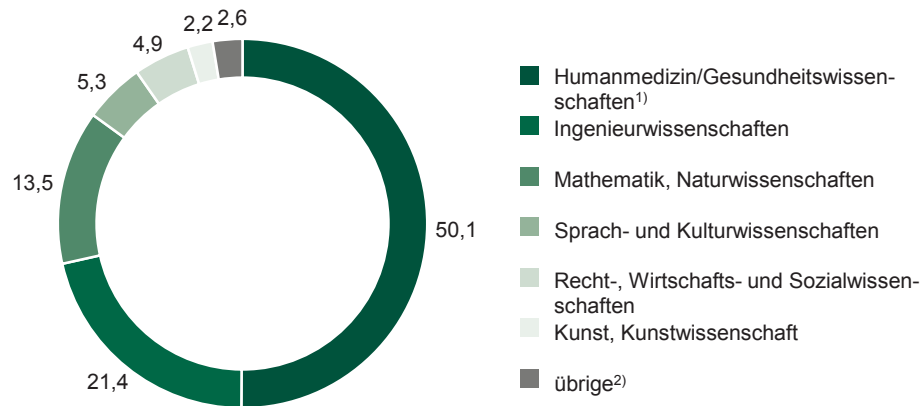
Noch: 10. Einnahmen der Hochschulen 2012 nach Fächergruppen, Lehr- und Forschungsbereichen, ausgewählten Einnahmearten und Hochschulen (in 1 000 €)

Fächergruppe Lehr- und Forschungsbereich	Insgesamt	Beiträge der Studie- renden	Einnahmen aus wirt- schaftlicher Tätigkeit und Vermögen	Drittmittel für Lehre und Forschung		Andere Einnahmen aus Zu- weisungen und Zu- schüssen (ohne Träger)
				vom öffent- lichen Bereich (ohne Träger)	von anderen Bereichen (ohne Träger)	
Hochschule für Telekommunikation, Leipzig						
Mathematik, Naturwissenschaften	174	33	5	114	22	-
Informatik	174	33	5	114	22	-
Ingenieurwissenschaften	74	45	7	-	22	-
Elektrotechnik	74	45	7	-	22	-
Zusammen	248	77	12	114	44	-
Evangelische Hochschule Dresden (FH)						
Rechts-, Wirtschafts- und Sozialwissenschaften	338	309	29	-	-	-
Sozialwesen	338	309	29	-	-	-
Zusammen	338	309	29	-	-	-
Evangelische Hochschule Moritzburg						
Sprach- und Kulturwissenschaften	104	35	69	-	-	-
Erziehungswissenschaften	104	35	69	-	-	-
Zusammen	104	35	69	-	-	-
AKAD Fachhochschule Leipzig						
Rechts-, Wirtschafts- und Sozialwissenschaften	3 137	3 108	30	-	-	-
Wirtschaftswissenschaften	3 137	3 108	30	-	-	-
Ingenieurwissenschaften	299	296	3	-	-	-
Maschinenbau/Verfahrenstechnik	299	296	3	-	-	-
Zentrale Einrichtungen (ohne klinikspezifische Einrichtungen)	1 241	-	1 241	-	-	-
Zentrale Hochschulverwaltung	1 241	-	1 241	-	-	-
Zusammen	4 677	3 404	1 273	-	-	-
Fachhochschule Dresden - Private FH						
Rechts-, Wirtschafts- und Sozialwissenschaften	260	179	-	81	-	-
Sozialwissenschaften	174	93	-	81	-	-
Wirtschaftswissenschaften	86	86	-	-	-	-
Kunst, Kunstwissenschaft	228	228	-	-	-	-
Gestaltung	228	228	-	-	-	-

Noch: 10. Einnahmen der Hochschulen 2012 nach Fächergruppen, Lehr- und Forschungsbereichen, ausgewählten Einnahmearten und Hochschulen (in 1 000 €)

Fächergruppe Lehr- und Forschungsbereich	Insgesamt	Beiträge der Studie- renden	Einnahmen aus wirt- schaftlicher Tätigkeit und Vermögen	Drittmittel für Lehre und Forschung		Andere Einnahmen aus Zu- weisungen und Zu- schüssen (ohne Träger)
				vom öffent- lichen Bereich (ohne Träger)	von anderen Bereichen (ohne Träger)	
noch: Fachhochschule Dresden - Private FH						
Zentrale Einrichtungen (ohne klinikspezifische Einrichtungen)	2	-	-	2	-	-
Zentrale Hochschulverwaltung	2	-	-	2	-	-
Zusammen	490	407	-	83	-	-
DPFA Hochschule Sachsen, Zwickau						
Sprach- und Kulturwissenschaften	69	67	-	2	-	-
Erziehungswissenschaften	69	67	-	2	-	-
Zusammen	69	67	-	2	-	-
Hochschule der Sächsischen Polizei Rothenburg (FH)						
Zentrale Einrichtungen (ohne klinikspezifische Einrichtungen)	98	1	97	-	-	-
Hochschule insgesamt	86	-	86	-	-	-
Zentrale Hochschulverwaltung	6	-	6	-	-	-
Zentralbibliothek	6	1	5	-	-	-
Zusammen	98	1	97	-	-	-
Fachhochschule der Sächsischen Verwaltung Meißen						
Rechts-, Wirtschafts- und Sozialwissenschaften	1 383	-	1 383	-	-	-
Verwaltungswissenschaften	1 383	-	1 383	-	-	-
Zentrale Einrichtungen (ohne klinikspezifische Einrichtungen)	28	-	28	-	-	-
Zentrale Hochschulverwaltung	28	-	28	-	-	-
Zusammen	1 411	-	1 411	-	-	-

Abb. 1 Aufteilbare Ausgaben 2012 nach Fächergruppen
in Prozent

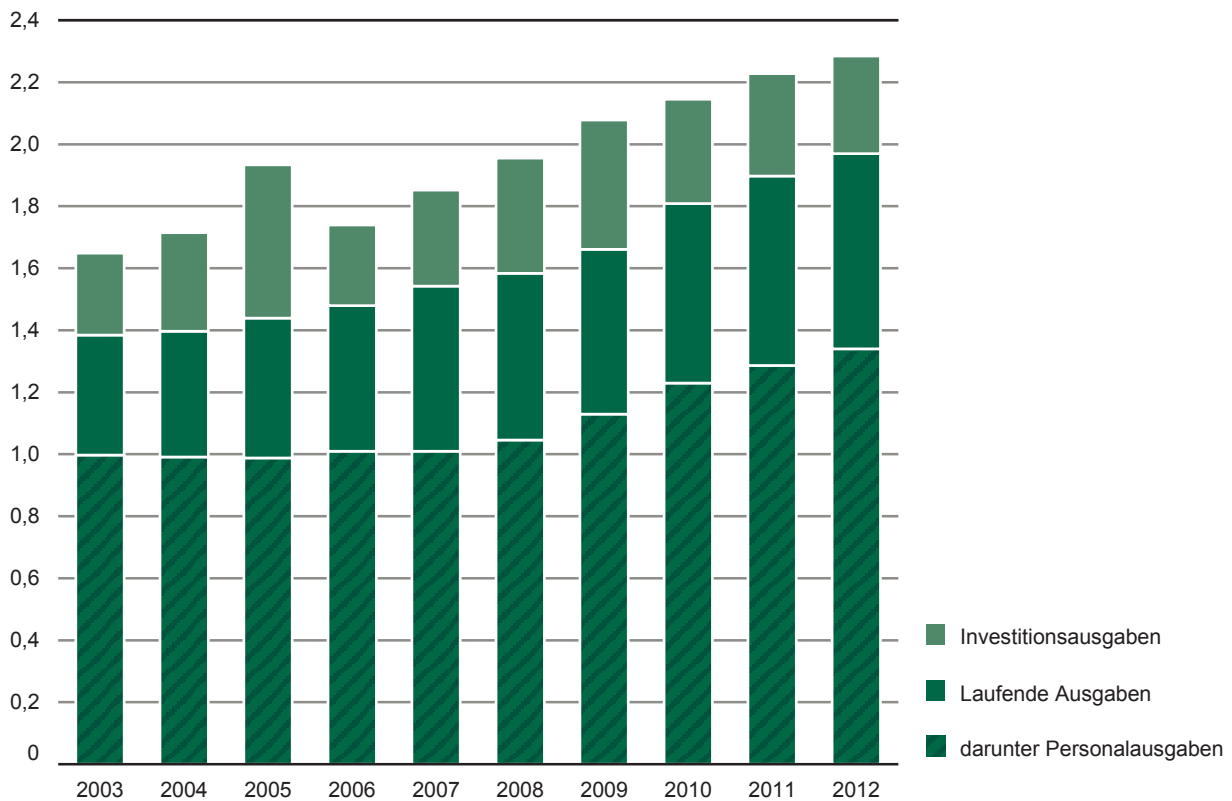


1) einschließlich Zentrale Einrichtungen der Hochschulkliniken

2) Sport; Veterinärmedizin; Agrar-, Forst- und Ernährungswissenschaften

Abb. 2 Ausgaben 2003 bis 2012 nach Ausgabearten

Milliarden €



**Abb. 3 Veränderung der Ausgaben, der Zahl der Studenten und des Personals
2004 bis 2012 gegenüber 2003**

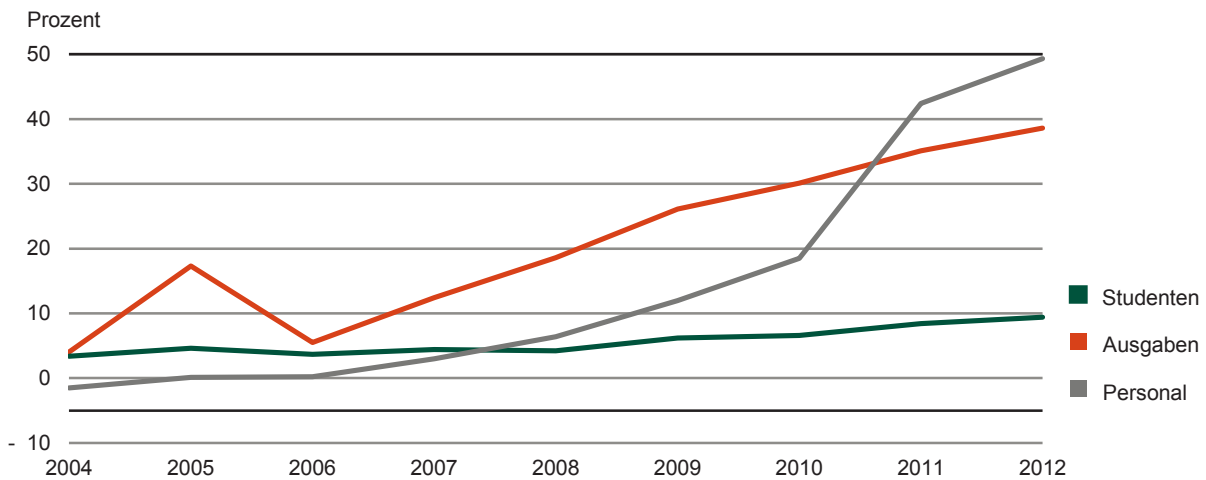
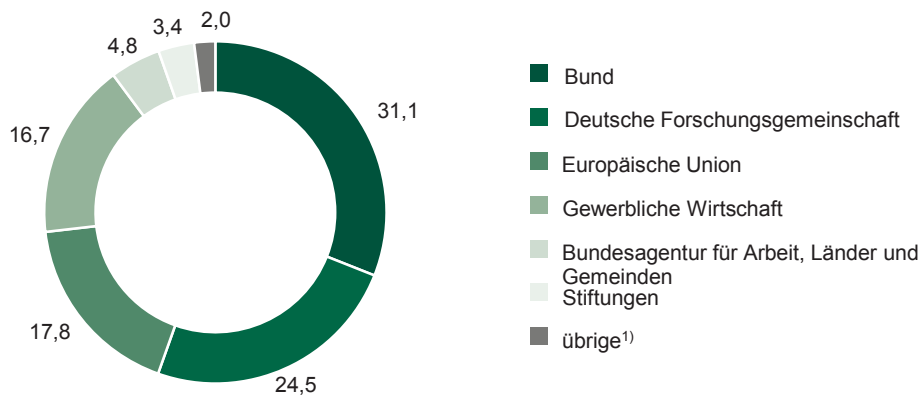


Abb. 4 Drittmiteleinnahmen der Hochschulen 2012 nach der Drittmittelquelle
in Prozent



1) Hochschulfördergesellschaften; sonstige öffentliche Bereiche und andere internationale Organisationen

Auszug aus der Systematik der Finanzarten (SyF)

Zuordnung Gruppierungsplan der staatlichen Haushalte zu Teil A (Kameralistik)

Schlüsse I A	Bezeichnung	Gruppierung (T.a. = "Teile aus")	Erläuterungen
1	Ausgaben		
11	Personalausgaben		
111	Vergütungen der Beamten	422	Bezüge und Nebenleistungen der Beamten und Richter Vergütungen Anwärter/Referendare Vermögenswirksame Leistungen (Beamte) Sonstige Aufwendungen mit Bezugscharakter freiwillige soziale Aufwendungen - steuerpflichtig (z. B. Sachbezüge)
112	Andere Personalausgaben (ohne Versorgung, ohne Beihilfe)	412 T.a. 423 425 426 427 428 429 45	Aufwendungen für ehrenamtlich Tätige Sold der Zivildienstleistenden Vergütungen der Angestellten Löhne der Arbeiter Beschäftigungsentgelte, Aufwendungen für neben- amtlich und nebenberuflich Tätige Entgelte der Arbeitnehmerinnen und Arbeitnehmer Nicht aufteilbare Personalausgaben Sonstige personalbezogene Ausgaben, Löhne für andere Zeiten (Urlaub, Krankheit, Feiertag), Professoren (nicht verbeamtet), Freiwillige Zuwendungen, sonstige Beschäftigte, Übergangsgelder, Abfindungen Lohnempfänger, studentische und wissenschaftliche Hilfskräfte, Sachbezüge, Aushilfskräfte, ABM, Vermögenswirksame Leistungen, Vorstellungsentschädigungen, Fachärztliche Untersuchungen, Führungszeugnisse, Stellen- anzeigen, Zuweisungen an Pensions- und Unterstützungskassen, pauschale Lohnsteuer, Arbeitgeberanteil zur Sozialversicherung (Gehalts- bereich), Aufwendungen für Personalmaß- nahmen, Aufwendungen für Betriebs-, Amtsarzt und Arbeitssicherheit, Aufwendungen für Dienstjubiläen, Einführung/Verabschiedung
113	Beihilfen und Unterstützungen (für Beamte und Angestellte)	441 443	Beihilfen, soweit nicht für Versorgungsempfänger Fürsorgeleistungen und Unterstützungen
12	Mieten und Pachten für Grundstücke und Gebäude, Energie		
121	Gezahlte Mieten und Pachten für Grundstücke und Gebäude	T.a.518	Mieten und Pachten (nur für Grundstücke und Ge- bäude) einschließlich Leasingzahlungen für Grundstücke und Gebäude, soweit das wirtschaft- liche Eigentum am Leasingobjekt steuer- und handelsrechtlich dem Leasinggeber zuzuordnen ist dauerhafte Anmietung, Gebäude, Flächen, Räume Pacht Grundstücke, Nebenkosten
122	Energiekosten	T.a 517	Strom, Gas, Heizung (ohne Kraftstoffe) gasförmige Brennstoffe, Fernwärme, Fernkälte, flüssige und feste Brennstoffe, Elektroenergie, Eigenerzeugung

Noch: Auszug aus der Systematik der Finanzarten (SyF)
 Zuordnung Gruppierungsplan der staatlichen Haushalte zu Teil A (Kameralistik)

Schlüsse I A	Bezeichnung	Gruppierung (T.a. = "Teile aus")	Erläuterungen
130	Bewirtschaftung und Unterhaltung der Grundstücke und Gebäude (ohne Mieten und Energie)	T.a.517 519 521	Bewirtschaftung der Grundstücke, Gebäude und Räume (ohne Energiekosten), Unterhaltung der Grundstücke und baulichen Anlagen Unterhaltung des sonstigen unbeweglichen Vermögens z.B. Wasser, Abwasser, Baukörper, bauliche Anlagen, betriebstechnische Anlagen, Außenanlagen, sonstiges Material für Bauunterhalt, technische Außenanlagen, Bewachung, Wach- und Schließdienst, Pfortendienst, Fremdreinigung außen/Gärtnerei, Fenster- und Glasreinigung, Sonderreinigung, Wäscherei, Hausmeisterdienste (extern), Schrott, Abfall und Entsorgung, Sperrmüll, Bauabfälle, Grundsteuer, Reinigungskosten, Gebäudeversicherung
14	Andere laufende Sachausgaben	511 514 T.a.518 523 525 526 527 529 531-546 547	Geschäftsbedarf und Kommunikation sowie Geräte, Ausstattungs- und Ausrüstungsgegenstände Verbrauchsmittel, Haltung von Fahrzeugen und dergleichen Mieten für Computer, Fahrzeuge und dergleichen Kunst- und wissenschaftliche Sammlungen und Bibliotheken Aus- und Fortbildung Sachverständige, Gerichts- und ähnliche Kosten Dienstreisen Verfüugungsmittel Sonstiges Nicht aufteilbare sächliche Verwaltungsausgaben z.B. Werkstattbedarf, Laborbedarf, Chemikalien und ähnliche Stoffe, Elektro- und Elektronikmaterial, Büro- und Geschäftsbedarf, Bürogeräte, Software, Möbel, Geschäftsausstattung, EDV-Geräte, Gastwissenschaftler, Honorarverträge, Kosten für Ausbildung, Aufwendungen für Aus-, Fort- und Weiterbildung, Lehraufträge, Fuhrpark, Straßenreinigung, Gebühren der Kfz-Haltung, Zeitungen und Fachliteratur, Spenden, Preisgelder, Treibstoff, Kraft- und Betriebsstoffe, Erdgas für Kfz, sonstige Brennstoffe, Reisekosten, Gästebewirtung und Repräsentation, Öffentlichkeitsarbeit, Stipendien und Ehrungen,
15	Übrige laufende Ausgaben (z.B. Zahlungen an Studierende, Zinsausgaben)		<i>Nachzuweisen sind nur Mittel, die von der Hochschule verwaltet werden.</i>
151	Stipendien und dergleichen für Studierende	T.a.681	Renten, Unterstützungen und sonstige Geldleistungen an natürliche Personen Stipendien für deutsche und ausländische Studierende, Zuwendungen für deutsche und ausländische Studierende
152	Stipendien und dergleichen für Graduierte	619 T.a.681	Zuführungen an den Studienfonds Renten, Unterstützungen und sonstige Geldleistungen an natürliche Personen Stipendien und Zuwendungen für Graduierte

Noch: Auszug aus der Systematik der Finanzarten (SyF)
 Zuordnung Gruppierungsplan der staatlichen Haushalte zu Teil A (Kameralistik)

Schlüsse I A	Bezeichnung	Gruppierung (T.a. = "Teile aus")	Erläuterungen
153	Zinsausgaben	56	Zinsausgaben an Gebietskörperschaften
154	sonstige lfd. Ausgaben	57 62-69 ohne 681	Zinsausgaben an Kreditmarkt Schuldendiensthilfen, sonstige Erstattungen, Zuweisungen und Zuschüsse für laufende Zwecke, Vermögensübertragungen (soweit nicht für Investitionen und nicht an natürliche Personen), Erstattungen von Verwaltungs- kostengebühren an Träger, Besoldungsstellen und dgl., Erstattungen an Nichthochschul- einrichtungen für die Mitbenutzung von Einrichtungen
16	Investitionsausgaben		
161	Erwerb von Grundstücken und Gebäuden, Baumaßnahmen	7 82 88 89 T.a.81 T.a.518	Baumaßnahmen Erwerb von unbeweglichen Sachen Zuweisungen für Investitionen an öffentlichen Bereich Zuschüsse für Investitionen an sonstige Bereiche Erwerb von beweglichen Sachen (Erstein- richtungen) Leasingzahlungen für Grundstücke und Gebäude, soweit das wirtschaftliche Eigentum am Leasing- objekt steuer- und handelsrechtlich dem Leasing- nehmer zuzuordnen ist Grundstücksgleiche Rechte, Erbbaurechte, Bergwerkseigentum, Abbaurechte, Teileigentum, sonstige grundstücksgleiche Rechte, Infrastruktur- vermögen, Verkehrswege und -anlagen
162	sonstige Investitionen	T.a.81 83 T.a.518	Erwerb von beweglichen Sachen (ohne Erstein- richtungen) Erwerb von Beteiligungen und dergleichen Leasingzahlungen für Leasingobjekte (ohne Grundstücke und Gebäude), soweit das wirt- schaftliche Eigentum am Leasingobjekt steuer- und handelsrechtlich dem Leasingnehmer zuzuordnen ist, Erwerb von Fahrzeugen, Zimmer- ausrüstungen, Büromaschinen, Landmaschinen Laborgeräten, wissenschaftliche Sammlungen (soweit nicht laufende Ausgaben und Erst- einrichtungen im Rahmen von Baumaßnahmen), Zuweisungen für Investitionen an akademische Lehrkrankenhäuser
18	Kalkulatorische Kosten und Versorgungsrücklage		
181	fiktive Mieten und Pachten für Grund- stücke und Gebäude		- derzeit noch zurückgestellt -
182	Zuführung an eine Versorgungs- rücklage (Pensionsfonds für Beamte)	424	Zuführung an die Versorgungsrücklage

Noch: Auszug aus der Systematik der Finanzarten (SyF)
Zuordnung Gruppierungsplan der staatlichen Haushalte zu Teil A (Kameralistik)

Schlüsse I A	Bezeichnung	Gruppierung (T.a. = "Teile aus")	Erläuterungen
2	Einnahmen		
21	Beiträge der Studierenden	T.a.111	Studiengebühren, Prüfungsgebühren, Rückmeldegebühren, Wettbewerbe, Verwaltungskostenbeitrag (50 Euro), Meisterkurse, Eignungsprüfungsgebühr, Studiengebühren, Hörergebühren, Mahn- und Säumnisgebühren, Sportgebühren, Eigenanteil Exkursionen, Langzeitstudiengebühren, Gebühr Chipkarte
22	Einnahmen aus wirtschaftlicher Tätigkeit und Vermögen		
221	Einnahmen aus Vermögen (ohne Zinseinnahmen)	121 122 123 124	Gewinne aus Unternehmen und Beteiligungen Konzessionsabgaben Einnahmen aus Lotterie, Toto und Lotto Mieten und Pachten Einnahmen aus Mieten für Grundstücke und Gebäude, Einnahmen aus Betriebskosten, Einnahmen aus Vermietung von Maschinen, Geräten, Apparaten, Einnahmen aus Vermietung von Kfz, Einnahmen aus sonstiger Vermietung, Verpachtung und Nutzung (selbsttragend), EDV-Geräte, Parkplatzflächen, Parkscheine
		131	Erlöse aus der Veräußerung von unbeweglichen Sachen
		132	Erlöse aus der Veräußerung von beweglichen Sachen
		133	Erlöse aus der Veräußerung von Beteiligungen
		134	Kapitalrückzahlungen
		141	Einnahmen aus der Inanspruchnahme von Gewährleistungen aus dem Inland
			Einnahmen aus Lizenz- und Patentverträgen
		146	Einnahmen aus der Inanspruchnahme von Gewährleistungen aus dem Ausland
			Sonstige Erlöse, Gutachter, Beratungsleistungen, Sonstige Erlöse der Hochschultätigkeit, Erlöse aus den Verkauf von Gegenständen (gebraucht), Musikinstrumenten, Lehrmaterial, Univerlag, Schadenersatzleistungen, Kostenerstattungen wegen Nebentätigkeit, Telefongebühren, Univerlag,
222	Zinseinnahmen	15 16	Zinseinnahmen aus dem öffentlichen Bereich Zinseinnahmen von sonstigen Bereichen
223	Einnahmen aus Hochschulsponsoring	T.a.125	Erlöse aus Sponsoringmaßnahmen
224	Einnahmen aus sonstiger wirtschaftlicher Tätigkeit	T.a.111	Einnahmen aus Krankenbehandlung und dergleichen
		112	Geldstrafen und Geldbußen (einschließlich dazugehöriger Gerichtskosten)
		T.a.119	Einnahmen aus Veröffentlichungen, Gutachten, Vorträge
		T.a.125	Erlöse aus der Veräußerung von beweglichen Sachen und Diensten aus wirtschaftlicher Tätigkeit

Noch: Auszug aus der Systematik der Finanzarten (SyF)
Zuordnung Gruppierungsplan der staatlichen Haushalte zu Teil A (Kameralistik)

Schlüsse I A	Bezeichnung	Gruppierung (T.a. = "Teile aus")	Erläuterungen
23	Drittmittel für Lehre und Forschung vom öffentlichen Bereich (ohne Träger)		<i>Soweit für Lehre und Forschung, wenn nicht vom Hochschulträger und nicht für Studierende:</i>
		T.a.21	Allgemeine Zuweisungen vom öffentlichen Bereich
		T.a.22	Schuldendiensthilfen vom öffentlichen Bereich
		T.a.23	Zweckgebundene Zuweisungen vom öffentlichen Bereich
		T.a.29	Vermögensübertragungen (soweit nicht für Investitionen) vom öffentlichen Bereich
		T.a.33	Zuweisungen für Investitionen vom öffentlichen Bereich
		T.a.119	Entgelte für Forschungsaufträge, Weiterbildungs- maßnahmen und dergleichen vom öffentlichen Bereich
231	- vom Bund (ohne Zuweisungen nach dem Hochschulbauförder- ungsgesetz, Überlastprogramm, dem Graduierten- und Bundes- ausbildungsförderungsgesetz sowie für die sonstige Förderung von Studenten)	T.a.211	Allgemeine Zuweisungen
		T.a.221	Schuldendiensthilfen
		T.a.231	Sonstige Zuweisungen vom Bund
		T.a.331	Zuweisungen für Investitionen
		T.a.119	Entgelte für Forschungsaufträge, Weiterbildungs- maßnahmen und dergleichen vom öffentlichen Bereich
232	- von der Bundesagentur für Arbeit soweit hieraus Personal mit Lehr- und Forschungsaufgaben finanziert wird	T.a.216	Allgemeine Zuweisungen
		T.a.226	Schuldendiensthilfen
		T.a.235	Sonstige Zuweisungen
		T.a.236	Erstattungen
		T.a.298	Vermögensübertragungen soweit nicht für Investitionen (nur von Bundesagentur für Arbeit)
		T.a.336	Zuweisungen für Investitionen
		T.a.119	Entgelte für Forschungsaufträge, Weiterbildungs- maßnahmen und dergleichen vom öffentlichen Bereich
233	- von Ländern (ohne Mittel vom Träger der Hochschule)	212	Allgemeine Zuweisungen
		222	Schuldendiensthilfen
		232	Sonstige Zuweisungen
		292	Vermögensübertragungen soweit nicht für Investitionen
		332	Zuweisungen für Investitionen
		T.a.119	Entgelte für Forschungsaufträge, Weiterbildungs- maßnahmen und dergleichen vom öffentlichen Bereich
234	- von Gemeinden, Gemeinden- und Zweckverbänden (d.h. ohne Erstattungen für Sportanlagen, Bibliotheken und dergleichen)	T.a.213,T.a.217	Allgemeine Zuweisungen
		T.a.223,T.a.227	Schuldendiensthilfen
		T.a.233,T.a.237	Sonstige Zuweisungen
		T.a.333,T.a.337	Zuweisungen für Investitionen
		T.a.293	Vermögensübertragungen soweit nicht für Investitionen
		T.a.298	Vermögensübertragungen soweit nicht für Investitionen (nur von Zweckverbänden)
		T.a.119	Entgelte für Forschungsaufträge, Weiterbildungs- maßnahmen und dergleichen vom öffentlichen Bereich
235	- von sonstigen öffentlichen Bereichen (z. B. ERP, Lasten- ausgleichsfonds, Sozial- versicherung)	T.a.214,T.a.216	Allgemeine Zuweisungen
		T.a.224,T.a.226	Schuldendiensthilfen
		T.a.234,T.a.236	Sonstige Zuweisungen
		T.a.334,T.a.336	Zuweisungen für Investitionen

Noch: Auszug aus der Systematik der Finanzarten (SyF)
Zuordnung Gruppierungsplan der staatlichen Haushalte zu Teil A (Kameralistik)

Schlüsse I A	Bezeichnung	Gruppierung (T.a. = "Teile aus")	Erläuterungen
235	noch: - von sonstigen öffentlichen Bereichen (z. B. ERP, Lasten- ausgleichsfonds, Sozial- versicherung)	T.a.298	Vermögensübertragungen soweit nicht für Investitionen (nur von Sondervermögen und Sozialversicherung)
24	Drittmittel für Lehre und Forschung von anderen Bereichen (ohne Träger)	T.a.119	Entgelte für Forschungsaufträge, Weiterbildungs- maßnahmen und dergleichen vom öffentlichen Bereich Soweit für Lehre und Forschung, wenn nicht vom Hochschulträger und nicht für Studierende
		T.a.26	Schuldendiensthilfen und Erstattungen von Ver- waltungsausgaben von sonstigen Bereichen
		T.a.27	Zuschüsse von der EU
		T.a.28	Sonstige Zuschüsse von sonstigen Bereichen
		T.a.29	Vermögensübertragungen (soweit nicht für Investitionen) von sonstigen Bereichen
		T.a.34	Beiträge und sonstige Zuschüsse für Investitionen
		T.a.119	Entgelte für Forschungsaufträge, Weiterbildungs- maßnahmen und dergleichen vom öffentlichen Bereich
	von der Deutschen Forschungs- gemeinschaft (DFG)		
241	- für Sonderforschungsbereiche	T.a.261	Schuldendiensthilfen und Erstattungen von Verwaltungsausgaben aus dem Inland
		T.a.281	Sonstige Erstattungen aus dem Inland
		T.a.282	Sonstige Zuschüsse aus dem Inland
		T.a.297	Vermögensübertragungen (soweit nicht für Investitionen) von Unternehmen
		T.a.298	Vermögensübertragungen (soweit nicht für Investitionen) von Sonstigen aus dem Inland
		T.a.341	Beiträge
		T.a.342	Sonstige Zuschüsse für Investitionen aus dem Inland
		T.a.119	Entgelte für Forschungsaufträge, Weiterbildungs- maßnahmen und dergleichen vom öffentlichen Bereich wie 241
242	- für Graduiertenkollegs, für Habili- tanden-, Postdoktoranden- und Doktorandenstipendien		wie 241
243a	- für Exzellenzinitiative		wie 241
243b	- für Normal- und Schwerpunkt- verfahren sonstige Förder- maßnahmen		wie 241
244	von der Europäischen Union	T.a.266	Schuldendiensthilfen und Erstattungen von Verwaltungsausgaben von der EU
		T.a.271	Erstattungen von der EU
		T.a.272	Sonstige Zuschüsse von der EU
		T.a.299	Vermögensübertragungen (soweit nicht für Investitionen) von der EU
		T.a.346	Zuschüsse für Investitionen von der EU
		T.a.119	Entgelte für Forschungsaufträge, Weiterbildungs- maßnahmen und dergleichen vom öffentlichen Bereich

Noch: Auszug aus der Systematik der Finanzarten (SyF)
Zuordnung Gruppierungsplan der staatlichen Haushalte zu Teil A (Kameralistik)

Schlüsse I A	Bezeichnung	Gruppierung (T.a. = "Teile aus")	Erläuterungen
245	von anderen internationalen Organisationen (z.B. OECD, UN)	T.a.266 T.a.286 T.a.287 T.a.299 T.a.347 T.a.119	Schuldendiensthilfen und Erstattungen von Verwaltungsausgaben aus dem Ausland (soweit nicht von der EU) Erstattungen aus dem Ausland (soweit nicht von der EU) Sonstige Zuschüsse aus dem Ausland (soweit nicht von der EU) Vermögensübertragungen (soweit nicht für Investitionen) aus dem Ausland (soweit nicht von der EU) Zuschüsse für Investitionen aus dem Ausland (soweit nicht von der EU) Entgelte für Forschungsaufträge, Weiterbildungsmaßnahmen und dergleichen vom öffentlichen Bereich
246	von Hochschulfördergesellschaften		wie 241
247	von Stiftungen und dergleichen		wie 241
248	von der gewerblichen Wirtschaft und sonstigen Bereichen für Lehr- und Forschungszwecke (ohne Einnahmen für Materialprüfungen und dergleichen, aus Veröffentlichungen, Gebühren, aus wirtschaftlicher Tätigkeit und aus Vermögensveräußerungen)		wie 241 UE Auftragsforschung Inland UE Auftragsforschung EU-Ausland UE Auftragsforschung nicht EU-Ausland Geldspenden mit Zweckbestimmung Geldspenden ohne Zweckbestimmung Schenkungen und Nachlässe
25	Andere Einnahmen aus Zuweisungen und Zuschüssen (ohne Träger)		<i>Für Nicht-Lehr- und Forschungszwecke, wenn nicht vom Hochschulträger. Die Einbeziehung hängt im Einzelfall davon ab, wer Träger der Hochschule ist:</i>
251	für Studierende (einschließlich Mittel für Habilitanden-, Postdoktoranden- und Doktorandenstipendien)	T.a.21 bis T.a.23 T.a.26 bis T.a.29 T.a.33 T.a.34	allgemeine und zweckgebundene Zuweisungen, Schuldendiensthilfen vom öffentlichen Bereich Schuldendiensthilfen und Zuschüsse von sonstigen Bereichen Investitionszuweisungen vom öffentlichen Bereich (soweit nicht unter Schlüsselnummer 23) Investitionszuweisungen von sonstigen Bereichen (soweit nicht unter Schlüsselnummer 23)
252	sonstiger Art		wie 251
26	Zuweisungen und Zuschüsse vom Hochschulträger		Der Hochschulträger kann das Land, der Bund oder eine private Einrichtung sein. Die Zuordnung von Gruppierungsziffern hängt davon ab, wer Träger der Hochschule ist.
261	Grundfinanzierung für Lehre und - für laufende Zwecke	T.a.21 bis T.a.23	allgemeine und zweckgebundene Zuweisungen, Schuldendiensthilfen vom öffentlichen Bereich
262	- für Investitionen	T.a.33	Investitionszuweisungen vom öffentlichen Bereich

Noch: Auszug aus der Systematik der Finanzarten (SyF)
 Zuordnung Gruppierungsplan der staatlichen Haushalte zu Teil A (Kameralistik)

Schlüsse I A	Bezeichnung	Gruppierung (T.a. = "Teile aus")	Erläuterungen
263	Ergänzungsfinanzierung für Lehre und Forschung aus Zentralkapiteln des Wissenschaftsministeriums - für laufende Zwecke	T.a.21 bis T.a.23	allgemeine und zweckgebundene Zuweisungen, Schuldendiensthilfen vom öffentlichen Bereich
264	- für Investitionen	T.a.33	Investitionszuweisungen vom öffentlichen Bereich
265	Ergänzungsfinanzierung für Lehre und Forschung aus Fremdkapiteln	T.a.21 bis T.a.23 T.a.33	allgemeine und zweckgebundene Zuweisungen, Schuldendiensthilfen vom öffentlichen Bereich Investitionszuweisungen vom öffentlichen Bereich
266	Andere Zuweisungen und Zuschüsse vom Hochschulträger - für die Förderung des wissenschaft- lichen Nachwuchses (z.B. Doktor- anden, Habilitanden)		wie 265
267	- für sonstige Studierende		wie 265
268	- sonstiger Art		wie 265

Systematik der Fächergruppen, Lehr- und Forschungsbereiche

Signatur	Fächergruppe Lehr- und Forschungsbereich	Signatur	Fächergruppe Lehr- und Forschungsbereich
	Sprach- und Kulturwissenschaften		Veterinärmedizin
010	Sprach- und Kulturwissenschaften allgemein	540	Veterinärmedizin allgemein
020	Evangelische Theologie	550	Vorklinische Veterinärmedizin
030	Katholische Theologie	560	Klinisch-Theoretische Veterinärmedizin
040	Philosophie	580	Klinisch-Praktische Veterinärmedizin
050	Geschichte		
070	Bibliothekswissenschaft, Dokumentation		Agrar-, Forst- und Ernährungswissenschaften
080	Allgemeine und vergleichende Literatur- und Sprachwissenschaft	610	Agrar-, Forst- und Ernährungswissenschaften allgemein
090	Altphilologie (klassische Philologie)	615	Landespflege, Umweltgestaltung
100	Germanistik (Deutsch, germanische Sprachen ohne Anglistik)	620	Agrarwissenschaften, Lebensmittel- und Getränketechnologie
110	Anglistik, Amerikanistik	640	Forstwissenschaft, Holzwirtschaft
120	Romanistik	650	Ernährungs- und Haushaltswissenschaften
130	Slawistik, Baltistik, Finno-Ugristik		
140	Sonstige/Außereuropäische Sprach- und Kulturwissenschaften		Ingenieurwissenschaften
160	Kulturwissenschaften i. e. S.	670	Ingenieurwissenschaften allgemein
170	Psychologie	675	Wirtschaftsingenieurwesen mit ingenieurwissenschaftlichem Hintergrund
180	Erziehungswissenschaften	680	Bergbau, Hüttenwesen
190	Sonderpädagogik	690	Maschinenbau/Verfahrenstechnik
		710	Elektrotechnik
200	Sport	720	Verkehrstechnik, Nautik
		730	Architektur
	Rechts-, Wirtschafts- und Sozialwissenschaften	740	Raumplanung
220	Rechts-, Wirtschafts- und Sozialwissenschaften allgemein	750	Bauingenieurwesen
225	Regionalwissenschaften	760	Vermessungswesen
230	Politikwissenschaften		
235	Sozialwissenschaften	780	Kunst, Kunstwissenschaft
240	Sozialwesen	790	Kunst, Kunstwissenschaft allgemein
250	Rechtswissenschaften	800	Bildende Kunst
270	Verwaltungswissenschaften	820	Gestaltung
290	Wirtschaftswissenschaften	820	Darstellende Kunst, Film und Fernsehen, Theaterwissenschaft
310	Wirtschaftsingenieurwesen mit wirtschaftswissenschaftlichem Schwerpunkt	830	Musik, Musikwissenschaft
	Mathematik, Naturwissenschaften		Zentrale Einrichtungen (ohne klinikspezifische Einrichtungen)
330	Mathematik, Naturwissenschaften allgemein	870	Hochschule insgesamt
340	Mathematik	880	Zentrale Hochschulverwaltung
350	Informatik	890	Zentral verwaltete Hörsäle und Lehrräume
360	Physik, Astronomie	900	Zentralbibliothek
370	Chemie	910	Hochschulrechenzentrum
390	Pharmazie	920	Zentrale wissenschaftliche Einrichtungen
400	Biologie	930	Zentrale Betriebs- und Versorgungseinrichtungen
410	Geowissenschaften (ohne Geografie)	940	Soziale Einrichtungen
420	Geographie	950	Übrige Ausbildungseinrichtungen
		960	Mit der Hochschule verbundene sowie hochschulfremde Einrichtungen
	Humanmedizin/Gesundheitswissenschaften		
440	Humanmedizin allgemein		Zentrale Einrichtungen der Hochschulkliniken (nur Humanmedizin)
445	Gesundheitswissenschaften allgemein	970	Kliniken insgesamt, Zentrale Dienste
450	Vorklinische Humanmedizin (mit Zahnmedizin)	980	Soziale Einrichtungen der Kliniken
470	Klinisch-Theoretische Humanmedizin (mit Zahnmedizin)	986	Übrige Ausbildungseinrichtungen der Kliniken
490	Klinisch-Praktische Humanmedizin (ohne Zahnmedizin)	990	Mit der Klinik verbundene sowie klinikfremde Einrichtungen
520	Zahnmedizin (klinisch-praktisch)		
		999	Insgesamt

Übersicht der Hochschulen in Sachsen

Universitäten in Trägerschaft des Landes

Universität Leipzig (ohne Medizinische Fakultät)
 Technische Universität Dresden (ohne Medizinische Fakultät)
 Technische Universität Chemnitz
 Technische Universität Bergakademie Freiberg
 Internationales Hochschulinstitut Zittau (ab 1.1.2013 eingegliedert in TU Dresden)

Universitätskliniken in Trägerschaft des Landes

Universitätsklinikum Leipzig (einschließlich Medizinische Fakultät)
 Universitätsklinikum Dresden "Carl Gustav Carus" (einschließlich Medizinische Fakultät)

Private Universitäten

HHL Leipzig Graduate School of Management
 DIU Dresden International University

Kunsthochschulen in Trägerschaft des Landes

Hochschule für Bildende Künste Dresden
 Hochschule für Grafik und Buchkunst Leipzig
 Hochschule für Musik und Theater "Felix Mendelssohn Bartholdy" Leipzig
 Hochschule für Musik "Carl Maria von Weber" Dresden
 Palucca Hochschule für Tanz Dresden

Private und kirchliche Kunsthochschulen

Hochschule für Kirchenmusik Dresden
 Hochschule für Kirchenmusik Görlitz (bis 31. August 2008)

Fachhochschulen in Trägerschaft des Landes (ohne Verwaltungsfachhochschulen)

Hochschule für Technik und Wirtschaft Dresden - Hochschule für angewandte Wissenschaften
 Hochschule für Technik, Wirtschaft und Kultur Leipzig - Hochschule für angewandte Wissenschaften
 Hochschule Mittweida - Hochschule für angewandte Wissenschaften
 Hochschule Zittau/Görlitz - Hochschule für angewandte Wissenschaften
 Westsächsische Hochschule Zwickau - Hochschule für angewandte Wissenschaften

Private und kirchliche Fachhochschulen

Hochschule für Telekommunikation Leipzig
 Evangelische Hochschule Dresden (FH)
 Evangelische Hochschule Moritzburg
 AKAD Fachhochschule Leipzig
 Vogtländische Fachhochschule Plauen (bis 30. September 2009)
 Fachhochschule Dresden - Private FH
 EBC Hochschule Dresden (ab 1. Oktober 2011 erfolgt die Erfassung am Standort Hamburg)
 DPFA Hochschule Sachsen Zwickau

Verwaltungsfachhochschulen

Hochschule der Sächsischen Polizei Rothenburg (FH)
 Fachhochschule der Sächsischen Verwaltung Meißen

Herausgeber:

Statistisches Landesamt des Freistaates Sachsen

Redaktion:

Statistisches Landesamt des Freistaates Sachsen

Gestaltung und Satz:

Statistisches Landesamt des Freistaates Sachsen

Redaktionsschluss:

März 2014

Bezug:

Statistisches Landesamt des Freistaates Sachsen

Hausanschrift: Macherstraße 63, 01917 Kamenz

Telefon: +49 3578 33-1424

Telefax: +49 3578 33-1499

E-Mail: vertrieb@statistik.sachsen.de

www.statistik.sachsen.de/shop

Verteilerhinweis

Diese Informationsschrift wird von der Sächsischen Staatsregierung im Rahmen ihrer verfassungsmäßigen Verpflichtung zur Information der Öffentlichkeit herausgegeben. Sie darf weder von politischen Parteien noch von deren Kandidaten oder Helfern zum Zwecke der Wahlwerbung verwendet werden. Dies gilt für alle Wahlen.

Missbräuchlich ist insbesondere die Verteilung auf Wahlveranstaltungen, an Informationsständen der Parteien sowie das Einlegen, Aufdrucken oder Aufkleben parteipolitischer Informationen oder Werbemittel.

Untersagt ist auch die Weitergabe an Dritte zur Verwendung bei der Wahlwerbung.

Copyright

Statistisches Landesamt des Freistaates Sachsen, Kamenz, 2014

Vervielfältigung und Verbreitung, auch auszugsweise, mit Quellenangabe gestattet.

ISSN 2195-304X