



Statistischer Bericht



Allgemeinbildende Schulen im Freistaat Sachsen

Gymnasien
Schuljahr 2013/14

B I 5 – j/13

Zeichenerklärung

- Nichts vorhanden (genau Null)
- 0 weniger als die Hälfte von 1 in der letzten besetzten Stelle, jedoch mehr als nichts
- ... Angabe fällt später an
- / Zahlenwert nicht sicher genug
- . Zahlenwert unbekannt oder geheim zu halten
- x Tabellenfach gesperrt, weil Aussage nicht sinnvoll
- () Aussagewert ist eingeschränkt
- p vorläufige Zahl
- r berichtigte Zahl
- s geschätzte Zahl

Inhalt

	Seite
Vorbemerkungen	4
Erläuterungen	4
Ergebnisdarstellung	6

Tabellen

1.	Allgemeinbildende Schulen in den Schuljahren 1992/1993 bis 2013/2014 nach Schularten	10
1.1	Allgemeinbildende Schulen in öffentlicher Trägerschaft in den Schuljahren 1992/1993 bis 2013/2014 nach Schularten	13
1.2	Allgemeinbildende Schulen in freier Trägerschaft in den Schuljahren 1992/1993 bis 2013/2014 nach Schularten	16
2.	Absolventen/Abgänger an Gymnasien 2013 nach Klassen- bzw. Jahrgangsstufen und Abschlussarten	19
2.1	Absolventen/Abgänger an Gymnasien in öffentlicher Trägerschaft 2013 nach Klassen- bzw. Jahrgangsstufen und Abschlussarten	20
2.2	Absolventen/Abgänger an Gymnasien in freier Trägerschaft 2013 nach Klassen- bzw. Jahrgangsstufen und Abschlussarten	21
3.	Absolventen/Abgänger an Gymnasien 2013 nach Kreisfreien Städten und Landkreisen, Abschlussarten sowie Trägerschaft	22
4.	Schüler an Gymnasien im Schuljahr 2013/14 nach Kreisfreien Städten und Landkreisen sowie Trägerschaft	24
5.	Schüler an Gymnasien im Schuljahr 2013/14 nach Kreisfreien Städten und Landkreisen sowie Klassen- bzw. Jahrgangsstufen	26
5.1	Schüler an Gymnasien in öffentlicher Trägerschaft im Schuljahr 2013/14 nach Kreisfreien Städten und Landkreisen sowie Klassen- bzw. Jahrgangsstufen	29
5.2	Schüler an Gymnasien in freier Trägerschaft im Schuljahr 2013/14 nach Kreisfreien Städten und Landkreisen sowie Klassen- bzw. Jahrgangsstufen	32
6.	Integrierte Schüler mit sonderpädagogischem Förderbedarf an Gymnasien im Schuljahr 2013/14 nach Klassen- bzw. Jahrgangsstufen und Förderschwerpunkten	35
6.1	Integrierte Schüler mit sonderpädagogischem Förderbedarf an Gymnasien in öffentlicher Trägerschaft im Schuljahr 2013/14 nach Klassen- bzw. Jahrgangsstufen und Förderschwerpunkten	36
6.2	Integrierte Schüler mit sonderpädagogischem Förderbedarf an Gymnasien in freier Trägerschaft im Schuljahr 2013/14 nach Klassen- bzw. Jahrgangsstufen und Förderschwerpunkten	37
7.	Integrierte Schüler mit sonderpädagogischem Förderbedarf an Gymnasien im Schuljahr 2013/14 nach Kreisfreien Städten und Landkreisen, Förderschwerpunkten sowie Trägerschaft	38
8.	Schüler an Gymnasien mit individuellem Schulbesuch im Ausland im Schuljahr 2013/14 nach Klassen- bzw. Jahrgangsstufen und Trägerschaft	40

9.	Schüler aus dem Ausland mit individuellem Schulbesuch an Gymnasien im Schuljahr 2013/14 nach Klassen- bzw. Jahrgangsstufen und Trägerschaft	41
10.	Schüler an Gymnasien im Schuljahr 2013/14 nach Klassen- bzw. Jahrgangsstufen und Alter	42
10.1	Schüler an Gymnasien in öffentlicher Trägerschaft im Schuljahr 2013/14 nach Klassen- bzw. Jahrgangsstufen und Alter	44
10.2	Schüler an Gymnasien in freier Trägerschaft im Schuljahr 2013/14 nach Klassen- bzw. Jahrgangsstufen und Alter	46
11.	Schüler mit Migrationshintergrund an Gymnasien im Schuljahr 2013/14 nach dem Land der Staatsangehörigkeit	48
12.	Schüler an Gymnasien im Schuljahr 2013/14 nach Klassen- bzw. Jahrgangsstufen und der im vergangenen Schuljahr besuchten Schulart	51
12.1	Schüler an Gymnasien in öffentlicher Trägerschaft im Schuljahr 2013/14 nach Klassen- bzw. Jahrgangsstufen und der im vergangenen Schuljahr besuchten Schulart	52
12.2	Schüler an Gymnasien in freier Trägerschaft im Schuljahr 2013/14 nach Klassen- bzw. Jahrgangsstufen und der im vergangenen Schuljahr besuchten Schulart	53
13.	Schüler an Gymnasien im Schuljahr 2013/14 nach Kreisfreien Städten und Landkreisen, der im vergangenen Schuljahr besuchten Schulart sowie Trägerschaft	54
14.	Wiederholer an Gymnasien im Schuljahr 2013/14 nach Klassen- bzw. Jahrgangsstufen und Trägerschaft	56
15.	Wiederholer an Gymnasien im Schuljahr 2013/14 nach Kreisfreien Städten und Landkreisen, Klassen- bzw. Jahrgangsstufen sowie Trägerschaft	57
16.	Schüler im Profilunterricht an Gymnasien im Schuljahr 2013/14 nach Klassenstufen	59
17.	Schüler in der vertieften Ausbildung an Gymnasien im Schuljahr 2013/14 nach Klassen- bzw. Jahrgangsstufen	60
18.	Schüler im Fremdsprachenunterricht an Gymnasien im Schuljahr 2013/14 nach Fremdsprachen und Klassenstufen	62
19.	Schüler im Sorbischunterricht an Gymnasien im Schuljahr 2013/14 nach Klassenstufen	62
20.	Schüler im Ethik- und Religionsunterricht an Gymnasien im Schuljahr 2013/14 nach Klassenstufen	62
21.	Schüler in Sprachenfolgen an Gymnasien im Schuljahr 2013/14 nach Klassenstufen	63
22.	Schüler der gymnasialen Oberstufe an Gymnasien im Schuljahr 2013/14 nach Grundkursen	64
23.	Schüler der gymnasialen Oberstufe an Gymnasien im Schuljahr 2013/14 nach Leistungskursen	65
24.	Schüler der gymnasialen Oberstufe an Gymnasien im Schuljahr 2013/14 nach Grundkursen gemäß § 8 Absatz 1 OAVO vom 12. April 2007 bzw. fächerverbindenden Grundkursen	69
25.	Schüler der gymnasialen Oberstufe an Gymnasien im Schuljahr 2013/14 nach Zertifikatskursen (belegt als abschlussbezogene Arbeitsgemeinschaft)	69
26.	Schüler in Fremdsprachen im Rahmen von Arbeitsgemeinschaften oder Ganztagsangeboten an Gymnasien im Schuljahr 2013/14 nach Klassen- bzw. Jahrgangsstufen	69

27.	Lehrerbewegung voll- bzw. teilzeitbeschäftigter Lehrpersonen an Gymnasien im Zeitraum 28. September 2012 bis 20. September 2013	70
28.	Lehrpersonen an Gymnasien im Schuljahr 2013/14 nach Art des Beschäftigungsverhältnisses	70
29.	Voll- bzw. teilzeitbeschäftigte Lehrpersonen an Gymnasien im Schuljahr 2013/14 nach Kreisfreien Städten und Landkreisen, Beschäftigungsumfang sowie Trägerschaft	71
30.	Voll- bzw. teilzeitbeschäftigte Lehrpersonen an Gymnasien im Schuljahr 2013/14 nach Alter und Trägerschaft	73

Abbildungen

Abb. 1	Gymnasien im Freistaat Sachsen in den Schuljahren 2004/05 bis 2013/14	74
Abb. 2	Wiederholer an Gymnasien im Freistaat Sachsen im Schuljahr 2013/14 nach Geschlecht und Klassen- bzw. Jahrgangsstufen	74
Abb. 3	Schüler im Profilunterricht an Gymnasien im Freistaat Sachsen im Schuljahr 2013/14	75
Abb. 4	Schüler der Jahrgangsstufen 11 und 12 in Grund- und Leistungskursen an Gymnasien im Freistaat Sachsen im Schuljahr 2013/14 nach ausgewählten Unterrichtsfächern	75
Abb. 5	Lehrpersonen an Gymnasien im Freistaat Sachsen im Schuljahr 2013/14 nach Art des Beschäftigungsverhältnisses	76
Abb. 6	Voll- bzw. teilzeitbeschäftigte Lehrpersonen an Gymnasien im Freistaat Sachsen im Schuljahr 2013/14 nach Alter und Geschlecht	76

Vorbemerkungen

Jährlich, jeweils zu Beginn des Schuljahres, werden die Schulen im Freistaat Sachsen vom Statistischen Landesamt in einer umfangreichen amtlichen Schulstatistik über die Anzahl der Schülerinnen und Schüler, die Klassen- und Unterrichtsstruktur sowie Angaben zu den Lehrerinnen und Lehrern befragt.

Der Stichtag der Erhebung an allgemeinbildenden Schulen im Schuljahr 2013/2014 war der 20. September 2013. Einbezogen in die Erhebung wurden alle öffentlichen Schulen sowie die Schulen in freier Trägerschaft.

Der vorliegende Statistische Bericht enthält zunächst einen Überblick zu Schüler- und Lehrerzahlen der allgemeinbildenden Schulen in den Schuljahren 1992/93 bis 2013/14. Die folgenden Tabellen beinhalten Informationen zu Schülerinnen und Schülern sowie zu den Lehrpersonen an Gymnasien im Schuljahr 2013/14.

Für die einzelnen Schularten im Freistaat Sachsen liegen Statistische Berichte mit detaillierten Daten bis auf Kreisebene vor. Die Statistischen Berichte enthalten Angaben für das Schuljahr 2013/14 mit dem Gebietsstand 1. Januar 2013.

Rechtsgrundlagen der amtlichen Schulstatistik sind:

- Sächsisches Statistikgesetz (SächsStatG) vom 17. Mai 1993 (SächsGVBl. S. 453), zuletzt geändert durch Artikel 13 des Gesetzes vom 6. Juni 2002 (SächsGVBl. S. 168, 171),
- Gesetz über die Statistik für Bundeszwecke (Bundesstatistikgesetz-BStatG) vom 22. Januar 1987 (BGBl. I S. 462, 565), zuletzt geändert durch Artikel 3 des Gesetzes vom 7. September 2007 (BGBl. I S. 2246, 2249),
- Schulgesetz für den Freistaat Sachsen (SchulG) in der Fassung der Bekanntmachung vom 16. Juli 2004 (SächsGVBl. S. 298), zuletzt geändert durch Artikel 2 Absatz 10 des Gesetzes vom 19. Mai 2010 (SächsGVBl. S. 142, 144),
- Gesetz über Schulen in freier Trägerschaft (SächsFrTrSchulG) vom 4. Februar 1992 (SächsGVBl. S. 37), zuletzt geändert durch Artikel 10 des Gesetzes vom 15. Dezember 2010 (SächsGVBl. S. 387, 396).

Erläuterungen

Öffentliche Schulen

Öffentliche Schulen sind die Schulen, die in der Trägerschaft

1. einer Gemeinde, einer Kreisfreien Stadt bzw. eines Landkreises oder eines kommunalen Zweckverbandes,
2. des Krankenhauses einer Kreisfreien Stadt oder eines Landkreises als medizinische Berufsfachschule oder
3. des Freistaates Sachsen stehen.

Schulen in freier Trägerschaft

Schulen in freier Trägerschaft können von natürlichen oder juristischen Personen des privaten oder des öffentlichen Rechts als Ersatz- oder Ergänzungsschulen nach Maßgabe des Grundgesetzes und der Verfassung des Freistaates Sachsen errichtet und betrieben werden.

Ersatzschulen

Ersatzschulen sind Schulen in freier Trägerschaft, die in ihren Bildungs- und Erziehungszielen sowie ihren wesentlichen Lehrgegenständen im Freistaat Sachsen vorhandenen oder vorgesehenen öffentlichen Schulen gleichwertig sind. Die Schulaufsichtsbehörde verleiht einer Ersatzschule auf Antrag ggf. im Einvernehmen mit der jeweiligen Fachbehörde die Eigenschaft einer staatlich anerkannten Ersatzschule.

Schüler

Schüler sind Personen, die Schulen des allgemeinbildenden oder des berufsbildenden Schulwesens besuchen. Dabei ist es unbedeutend, ob es sich um eine öffentliche Schule oder eine Schule in freier Trägerschaft handelt. Zu den Schülern zählen auch Personen, die eine Schule berufsbegleitend besuchen.

Schüler mit Migrationshintergrund

Schüler mit Migrationshintergrund sind jene, die zwei- oder mehrsprachig aufwachsen und die selbst oder deren Eltern (bzw. ein Elternteil) oder Großeltern nach Deutschland zugewandert sind, ungeachtet ihrer gegenwärtigen Staatsangehörigkeit und ungeachtet dem Aufenthaltsstatus (eine zeitliche Begrenzung gibt es nicht).

Schulpflicht

Schulpflicht besteht für alle Kinder und Jugendlichen, die im Freistaat Sachsen ihren Wohnsitz oder gewöhnlichen Aufenthalt oder ihre Ausbildungs- oder Arbeitsstätte haben.

Grundschulen

Die Grundschulen umfassen die Klassenstufen 1 bis 4. Sie haben die Aufgabe, alle Schüler in einem gemeinsamen Bildungsgang ausgehend von den individuellen Lern- und Entwicklungsvoraussetzungen unter Einbeziehung von Elementen des spielerischen und kreativen Lernens zu den weiterführenden Bildungsgängen zu führen.

Mittel-/Oberschulen

Die Mittel-/Oberschulen umfassen die Klassenstufen 5 bis 10 und vermitteln eine allgemeine und berufsvorbereitende Bildung. Die Klassenstufen 5 und 6 haben Orientierungsfunktion, ab Klassenstufe 7 beginnt eine auf Leistungsentwicklung und Abschlüsse bezogene Differenzierung. Ebenfalls ab Klassenstufe 7 beginnt für alle Schüler eine neigungsorientierte Differenzierung. Im Rahmen wahlobligatorischer Angebote wählen die Schüler der Klassenstufen 7 bis 9 pro Schuljahr einen Neigungskurs und die Schüler der Klassenstufe 10 einen Vertiefungskurs entsprechend ihrer Interessen und Begabungen. Die Ausbildung an den Mittel-/Oberschulen schließt mit dem Hauptschulabschluss, dem qualifizierenden Hauptschulabschluss oder dem Realschulabschluss ab.

Gymnasien

Die Gymnasien vermitteln den Schülern mit entsprechenden Begabungen und Bildungsabsichten eine vertiefte allgemeine Bildung. Sie umfassen die Klassen- bzw. Jahrgangsstufen 5 bis 12, wobei die Klassenstufen 5 und 6 Orientierungsfunktion haben. An den Gymnasien werden besondere Profile mit informatischer Bildung eingerichtet. Die Schüler der Gymnasien schließen ihre schulische Ausbildung mit der Abiturprüfung ab und erwerben die allgemeine Hochschulreife.

Die gymnasiale Oberstufe umfasst die Jahrgangsstufen 11 und 12 und gliedert sich in vier Kurshalbjahre. Sie endet mit der Abiturprüfung. Der Unterricht in der gymnasialen Oberstufe wird in Grund- und Leistungskursen erteilt. Die Leistungskurse werden auf erhöhtem Anforderungsniveau unterrichtet. Die Grundkurse werden auf grundlegendem Anforderungsniveau unterrichtet. Die Kurse werden für beide Jahrgangsstufen durchgehend belegt. Die Grundkurse dienen der Vermittlung einer grundlegenden Allgemeinbildung in bestimmten Pflichtfächern. Vertiefte Kenntnisse erwerben die Schüler in zwei bzw. drei Leistungskursfächern. Gewählte Leistungskurse können im Verlauf der gymnasialen Oberstufe nicht gewechselt werden. Darüber hinaus können die Schüler nach ihren Neigungen Wahlfächer als Grundkurse belegen. Die Grundkurse werden jeweils für ein Jahr gewählt.

Allgemeinbildende Förderschulen

Die allgemeinbildenden Förderschulen werden von Schülern besucht, die wegen der Beeinträchtigung einer oder mehrerer physischer oder psychischer Funktionen auch durch besondere Hilfen in den anderen allgemeinbildenden Schulen nicht oder nicht hinreichend integriert werden

können und deshalb über einen längeren Zeitraum einer sonderpädagogischen Förderung bedürfen. An den allgemeinbildenden Förderschulen können die Abschlüsse der übrigen Schularten erworben werden.

Die Klinik- und Krankenhausschulen sind allgemeinbildende Förderschulen und haben die Aufgabe, kranke Schüler, die sich längere Zeit oder in regelmäßigen Abständen in einer Klinik, im Krankenhaus oder in einer Kureinrichtung befinden, so zu unterrichten und zu fördern, dass eine Wiedereingliederung in die bisher besuchten Klassen erleichtert wird. Die Schüler der Klinik- und Krankenhaus-schulen werden an den allgemeinbildenden Schulen gezählt, an denen sie gemeldet sind.

An Freien Waldorfschulen wurden Förderschulklassen eingerichtet. Die Schüler dieser Förderschulklassen werden statistisch zu der Anzahl der Schüler an allgemeinbildenden Förderschulen entsprechend ihres Förderschwerpunktes gezählt.

Freie Waldorfschulen

Die Freien Waldorfschulen sind Ersatzschulen und zeichnen sich durch eine besondere pädagogische Prägung (Rudolf Steiner) aus. Sie umfassen die Klassen- und Jahrgangsstufen 1 bis 13. Die Ausbildung an einer Freien Waldorfschule ist der Ausbildung einer entsprechenden öffentlichen Schule gleichwertig.

Religionsunterricht

Der Religionsunterricht ist an allen öffentlichen Schulen mit Ausnahme der Fachschulen ordentliches Lehrfach und wird nach Konfessionen getrennt in Übereinstimmung mit den Grundsätzen der betreffenden Religionsgemeinschaft erteilt. Derzeit sind die Fächer Evangelische Religion und Katholische Religion eingerichtet.

Ethikunterricht

Ethik ist ein ordentliches Lehrfach an den öffentlichen Schulen im Freistaat Sachsen. Schüler, die nicht am Religionsunterricht teilnehmen, besuchen den Unterricht im Fach Ethik.

Wiederholer

Wiederholer sind Schüler, die eine Klassen- bzw. Jahrgangsstufe wegen Nichtversetzung oder freiwillig, auf Antrag der Erziehungsberechtigten zum zweiten Mal durchlaufen, unabhängig davon, ob sie die allgemeinbildende Schule gewechselt haben.

Absolventen/Abgänger

Absolventen/Abgänger sind Schüler, die nach Erfüllung der Vollzeitschulpflicht (neun Schuljahre) die allgemeinbildende Schule mit einem Abschlusszeugnis (Absolventen) oder Abgangszeugnis (Abgänger) verlassen. Schüler von Mittel-/Oberschulen, Gymnasien und allgemeinbildenden Förderschulen ohne Abschluss erhalten ein Abgangszeugnis.

Hauptschulabschluss

Nach erfolgreichem Besuch der Klassenstufe 9 und Teilnahme an einer besonderen Leistungsfeststellung erwerben die Schüler im Hauptschulbildungsgang den Hauptschulabschluss. Schüler im Realschulbildungsgang, die die Mittel-/Oberschule oder die allgemeinbildende Förderschule nach Versetzung in die Klassenstufe 10 verlassen, erwerben den Hauptschulabschluss. Schüler an Gymnasien, die das Gymnasium nach Versetzung in die Klassenstufe 10 verlassen, erwerben einen dem Hauptschulabschluss gleichgestellten Schulabschluss.

Qualifizierender Hauptschulabschluss

Nach dem erfolgreichen Besuch der Klassenstufe 9 und erfolgreicher Teilnahme an einer besonderen Leistungsfeststellung erwerben die Schüler den qualifizierenden Hauptschulabschluss. Die Schüler müssen das Ziel der Klassenstufe 9 erreicht haben, wobei der Durchschnitt aller Jahresnoten des Hauptschulabschlusses nicht schlechter als 3,0 sein darf, in keinem Fach eine schlechtere Jahresnote als „ausreichend“ erzielt wurde und auch in allen Leistungsnachweisen der besonderen Leistungsfeststellung mindestens die Note „ausreichend“ erreicht wurde. Schüler im Realschulbildungsgang, die die Mittel-/Oberschule oder die allgemeinbildende Förderschule nach Versetzung in die Klassenstufe 10 verlassen und erfolgreich an der besonderen Leistungsfeststellung im Ausnahmefall in Abgangsabsicht teilgenommen haben, erwerben den qualifizierenden Hauptschulabschluss.

Realschulabschluss

Mit dem erfolgreichen Besuch der Klassenstufe 10 und bestandener Abschlussprüfung erwerben die Schüler im Realschulbildungsgang den Realschulabschluss. An den Gymnasien wird mit der Versetzung von Klassenstufe 10 nach Jahrgangsstufe 11 ein dem Realschulabschluss gleichgestellter mittlerer Schulabschluss erworben. In die Versetzungsentscheidung geht ab dem Schuljahr 2005/06 das Ergebnis einer besonderen Leistungsfeststellung ein.

Abitur/allgemeine Hochschulreife

Ziel der Abiturprüfung ist die Feststellung der allgemeinen Hochschulreife. Diese wird durch eine Gesamtqualifikation erworben und setzt sich zusammen aus den Leistungen:

- a) in der Abiturprüfung
- b) in den Leistungskursen
- c) in bestimmten anrechenbaren Grundkursen.

Lehrpersonen

Lehrpersonen sind jene, die ganz oder teilweise im Rahmen gesetzlich oder vertraglich festgesetzter Pflichtstunden unterrichten bzw. unter Berücksichtigung von Anrechnungstunden eine Schule leiten. Sie sind gegliedert in voll- bzw. teilzeitbeschäftigte und stundenweise beschäftigte Lehrpersonen.

Voll- bzw. teilzeitbeschäftigte Lehrpersonen

Die Zuordnung voll- bzw. teilzeitbeschäftigter Lehrpersonen nach der Voll- (100 Prozent) und Teilzeitbeschäftigung (50 bis unter 100 Prozent) erfolgt nach dem Beschäftigungsumfang (Pflichtstundenzahl laut geltendem Arbeitsvertrag), unabhängig von den wegen der Gewährung von Anrechnungs- und Ermäßigungsstunden tatsächlich erteilten Unterrichtsstunden.

Stundenweise beschäftigte Lehrpersonen

Stundenweise beschäftigte Lehrpersonen haben einen Beschäftigungsumfang unter 50 Prozent. Dazu zählen u. a. nebenberufliche Lehrpersonen, kirchliche Mitarbeiter mit Unterrichtsaufträgen sowie Lehrpersonen, die während der Elternzeit oder aus gesundheitlichen Gründen stundenweise unterrichten.

Altersteilzeit

Während des Altersteilzeit-Arbeitsverhältnisses (ATZ-AV) beträgt die durchschnittliche wöchentliche Arbeitszeit die Hälfte der regelmäßigen tariflichen Arbeitszeit und kann folgendermaßen verteilt werden:

Lineares Teilzeitmodell: Die Arbeitszeit wird im gesamten Zeitraum des ATZ-AV durchgehend geleistet.

Blockmodell: Die Arbeitszeit wird in der ersten Hälfte des ATZ-AV geleistet, in der zweiten Hälfte wird der Arbeitnehmer unter Fortzahlung der Bezüge freigestellt (Freistellungsphase).

Die Lehrpersonen, die ein Modell der Altersteilzeit in Anspruch nehmen, werden den teilzeitbeschäftigten Lehrpersonen zugeordnet.

Ergebnisdarstellung

Im Schuljahr 2013/14 lernen an den 1 474 allgemeinbildenden Schulen im Freistaat Sachsen 335 866 **Schüler**. Das sind 7 835 bzw. 2,4 Prozent mehr als im Schuljahr zuvor. Die Zahl der Schulen verringerte sich gegenüber dem Vorjahr um 9 bzw. 0,6 Prozent.

(Tabelle 1)

Die 824 **Grundschulen** Sachsens, deren Anzahl sich gegenüber dem Vorjahr (831) verringert hat, werden von 126 464 Schülern besucht. Das bedeutet einen Anstieg der Schülerzahl um 2 229 bzw. 1,8 Prozent gegenüber dem Vorjahr. Damit hält der Anstieg der Schülerschaft an Grundschulen nun schon seit dem Schuljahr 2003/04 an.

Im Schuljahr 2013/14 werden an den 336 **Mittel-/Oberschulen** (gleichbleibend wie im Vorjahr) 97 486 Kinder und Jugendliche, 2 950 bzw. 3,1 Prozent mehr als 2012/13, unterrichtet.

Die Anzahl der Schüler (18 551) an den 156 **allgemeinbildenden Förderschulen** (2 weniger wie im Schuljahr 2012/13) und Klinik- und Krankenhausschulen sowie in

den Förderschulklassen an Freien Waldorfschulen verringerte sich im Vergleich zum Vorjahr um 397 bzw. 2,1 Prozent.

Die 5 **Freien Waldorfschulen** (gleich bleibend wie 2012/13) werden von 1 564 Schülern besucht, 70 Schüler bzw. 4,7 Prozent mehr als im Schuljahr 2012/13.

An den 153 **Gymnasien** (gleichbleibend wie im Vorjahr 2012/13) sind die Schülerzahlen angestiegen. So erhöhte sich die Zahl der Gymnasiasten um 2 983 bzw. 3,4 Prozent im Vergleich zum Vorjahr. 91 801 Kinder und Jugendliche lernen im Schuljahr 2013/14 an den Gymnasien des Landes.

Am Ende des Schuljahres 2012/13 wurden an den sächsischen Gymnasien 7 820 **Absolventen bzw. Abgänger** gezählt. 89,8 Prozent der Absolventen (7 026) verließen das Gymnasium mit dem bestandenen Abitur. Von den Jugendlichen mit dem Abschluss allgemeine Hochschulreife waren 54,2 Prozent junge Frauen und 45,8 Prozent junge Männer. 782 Schüler bzw. 10,0 Prozent verließen das Gymnasium mit dem Realschulabschluss und 12 mit dem Hauptschulabschluss.
(Tabellen 2 und 3)

119 Gymnasien mit 81 388 Schülern (88,7 Prozent) befinden sich in öffentlicher **Trägerschaft** der Kreisfreien Städte, Landkreise oder des Landes. 34 Gymnasien mit 10 413 Schülern (11,3 Prozent) sind in freier Trägerschaft eingerichtet.
(Tabelle 4)

In den **Klassenstufen 5 und 6** lernen 24 606 Schüler bzw. 26,8 Prozent. 48 972 Gymnasiasten (53,3 Prozent) werden in den Klassenstufen 7 bis 10 unterrichtet. 18 223 Jugendliche bzw. 19,9 Prozent bereiten sich in den **Jahrgangsstufen 11 und 12** auf das Abitur vor.
(Tabelle 5)

109 Schülerinnen und 71 Schüler nutzen die Möglichkeit, (ca. 1 Jahr lang) eine Schule im Ausland zu besuchen. 88,3 Prozent dieser Schüler entschieden sich für einen **individuellen Schulbesuch im Ausland** nach der Klassenstufe 10 und später.
(Tabelle 8)

Innerhalb des Schüleraustausches kamen 43 Kinder und Jugendliche **aus dem Ausland** und lernen an den sächsischen Gymnasien. Die meisten Jugendlichen (34) besuchen die Klassenstufe 10 und die Jahrgangsstufe 11, darunter sind 58,8 Prozent Schülerinnen.
(Tabelle 9)

Im Schuljahr 2013/14 lernen an den Gymnasien im Freistaat Sachsen 4 550 **Schüler mit Migrationshintergrund** aus ca. 100 Ländern. Das entspricht einem Anteil an der

Zahl aller Gymnasiasten von 5,0 Prozent. Im Vorjahr waren es 547 Schüler mit Migrationshintergrund weniger. 11,3 Prozent der Schüler mit Migrationshintergrund kommen aus Vietnam, gefolgt von 5,7 Prozent aus der Russischen Föderation und 3,2 Prozent aus der Ukraine, 2,4 Prozent aus China, 1,6 Prozent aus Polen und 1,5 Prozent aus den USA.

(Tabelle 11)

An den Gymnasien wiederholen 989 Schüler die zuletzt besuchte Klassen- bzw. Jahrgangsstufe aufgrund einer Nichtversetzung oder auf Antrag der Erziehungsberechtigten. Das sind 1,1 Prozent aller diesjährigen Gymnasiasten des Landes. 34,7 Prozent der **Wiederholer** sind Mädchen und 65,3 Prozent sind Jungen. 353 bzw. 35,7 Prozent der Wiederholer an den Gymnasien Sachsens besuchen die Jahrgangsstufen 11 bzw. 12 noch einmal. Das sind 2,7 Prozent aller Schüler der Jahrgangsstufe 11 und 1,1 Prozent der Jahrgangsstufe 12.
(Tabellen 14 und 15)

Der **Profilunterricht** wird in den Klassenstufen 8 bis 10 erteilt. Für das naturwissenschaftliche Profil mit informatischer Bildung entschieden sich 46,8 Prozent der Gymnasiasten mit Profilwahl. 39,3 Prozent der Schüler in diesem Profil sind Mädchen. 17,5 Prozent befinden sich im künstlerischen Profil mit informatischer Bildung und 14,4 Prozent wählten das sprachliche Profil.
(Tabelle 16)

Der Anteil der Gymnasiasten in der **vertieften Ausbildung** beträgt im Schuljahr 2013/14 an den sächsischen Gymnasien 6,3 Prozent. Das entspricht einer Anzahl von 5 807 Schülern. Die vertiefte mathematisch-naturwissenschaftliche Ausbildung wurde von 1 854 Schülern bzw. 31,9 Prozent gewählt. 1 494 bzw. 25,7 Prozent entschieden sich für die vertiefte sportliche und 1 370 Schüler bzw. 23,6 Prozent für die vertiefte sprachliche Ausbildung.
(Tabelle 17)

Im **Fremdsprachenunterricht** in den Klassenstufen 5 bis 10 dominiert an den Gymnasien Sachsens die Fremdsprache Englisch mit 73 577 Schülern (100 Prozent). Die Fremdsprache Französisch wird von 31 455 Schülern (42,8 Prozent) erlernt, gefolgt von Latein mit 14 931 Schülern (20,3 Prozent). 17,2 Prozent, das sind 12 638 Mädchen und Jungen, haben sich für Russisch entschieden, 7 045 bzw. 9,6 Prozent wählten die Fremdsprache Spanisch.
(Tabelle 18)

Die **sorbische Sprache** wird an den Gymnasien im Schuljahr 2013/14 von 347 Schülern erlernt, darunter wählten 189 bzw. 54,5 Prozent Sorbisch als Zweitsprache.
(Tabelle 19)

Ethik und Religion sind an den Gymnasien von den Gymnasiasten im Rahmen des Pflichtunterrichtes zu absolvieren. 46 263 Schüler der Klassenstufen 5 bis 10 werden in Ethik und 27 055 in Religion unterrichtet. (Tabelle 20)

Die Schüler an den Gymnasien erlernen bis zur Klassenstufe 10 zwei, drei oder vier Fremdsprachen in **Sprachenfolgen**. Englisch/Französisch ist mit 44,4 Prozent die am häufigsten gewählte Sprachenfolge. Der Anteil der Gymnasiasten, die in der Sprachenfolge Englisch/Latein lernen, beträgt 19,3 Prozent und mehr als jeder fünfte Schüler ist in die Sprachenfolge Englisch/Russisch integriert. (Tabelle 21)

In der gymnasialen Oberstufe wird in halbjährigen **Grund- und Leistungskursen** unterrichtet. Die meist gewählten Leistungskurskombinationen sind Deutsch/Englisch (4 837), Mathematik/Physik (3 047), Deutsch/Geschichte (2 344) und Mathematik/Englisch (1 825). Bei der Wahl der Leistungskurse zeigen sich die unterschiedlichen Interessen der Mädchen und Jungen. Die Fächerkombination Deutsch/Französisch ist zu 87,5 Prozent und Deutsch/Kunst zu 84,4 Prozent von Mädchen belegt. Ähnlich wie im Vorjahr, beträgt der Anteil der Mädchen bei den Leistungskurskombinationen Deutsch/Englisch 76,2 Prozent und bei Deutsch/Chemie 71,7 Prozent. Für Deutsch/Geschichte entschieden sich 49,4 Prozent Mädchen. In der Kombination Mathematik/Englisch sind die Schülerinnen mit 49,8 Prozent vertreten. Wie im Schuljahr 2012/13 entschieden sich meistens Jungen (76,6 Prozent) für die Kombination Mathematik/Physik. Für Mathematik/Geschichte entschieden sich 76,6 Prozent, für Deutsch/Physik 51,2 Prozent und für Mathematik/Englisch 50,2 Prozent Jungen. Die Kombination Mathematik/Chemie wählten 60,0 Prozent Jungen und 40,0 Prozent Mädchen. (Tabellen 22 und 23)

An den Gymnasien unterrichten 7 918 **voll- bzw. teilzeitbeschäftigte Lehrpersonen**. Das sind 104 Personen bzw. 1,3 Prozent mehr als im Schuljahr 2012/13. 3 432 bzw. 43,3 Prozent der voll- bzw. teilzeitbeschäftigten Lehrpersonen sind teilzeitbeschäftigt und 4 486 (56,7 Prozent) sind vollzeitbeschäftigt. 6 889 bzw. 87,0 Prozent der voll- bzw. teilzeitbeschäftigten Lehrpersonen unterrichten an öffentlichen Schulen. Außerdem sind im Schuljahr 2013/14 an den sächsischen Gymnasien 839 Studienreferendare tätig, die sich in der Ausbildung befinden und bereits beaufsichtigten bzw. selbstständigen Unterricht erteilen. Das sind 29 Studienreferendare weniger als im Vorjahr. Der Anteil der voll- bzw. teilzeitbeschäftigten Lehrerinnen liegt bei 71,6 Prozent. Das Durchschnittsalter der Gymnasiallehrer beträgt 49,5 Jahre, wobei das Durchschnittsalter der Frauen mit 49,5 Jahren etwas älter ist als das der Männer mit 49,4 Jahren. (Tabellen 27 bis 30)

1. Allgemeinbildende Schulen in den Schuljahren 1992/1993 bis 2013/2014 nach Schularten

Schuljahr	Schulen	Klassen ¹⁾	Schüler			Voll- bzw. teilzeitbeschäftigte Lehrpersonen		
			insgesamt	männlich	weiblich	insgesamt	männlich	weiblich
Insgesamt								
1992/1993	2 299	26 989	617 979	313 219	304 760	41 182	9 227	31 955
1993/1994	2 304	27 390	628 178	317 842	310 336	40 165	8 849	31 316
1994/1995	2 312	27 648	631 952	319 213	312 739	40 774	9 040	31 734
1995/1996	2 299	27 092	626 032	315 639	310 393	40 754	8 982	31 772
1996/1997	2 288	26 420	616 965	311 015	305 950	39 992	8 735	31 257
1997/1998	2 242	25 579	596 310	301 167	295 143	39 561	8 689	30 872
1998/1999	2 187	24 154	565 140	285 810	279 330	38 092	8 509	29 583
1999/2000	2 112	22 883	529 042	267 827	261 215	37 448	8 357	29 091
2000/2001	2 000	21 298	490 970	248 508	242 462	36 662	8 101	28 561
2001/2002	1 915	19 852	450 605	228 562	222 043	36 153	7 895	28 258
2002/2003	1 824	18 795	415 769	210 899	204 870	35 540	7 623	27 917
2003/2004	1 740	17 774	387 061	196 422	190 639	34 758	7 242	27 516
2004/2005	1 653	16 777	363 284	184 576	178 708	33 576	6 834	26 742
2005/2006	1 593	15 692	340 715	172 964	167 751	32 459	6 412	26 047
2006/2007	1 521	14 899	321 472	163 257	158 215	31 684	6 126	25 558
2007/2008	1 498	14 461	307 771	156 536	151 235	30 820	5 810	25 010
2008/2009	1 480	14 461	301 610	153 470	148 140	30 186	5 629	24 557
2009/2010	1 478	14 686	301 252	153 602	147 650	29 790	5 541	24 249
2010/2011	1 487	15 026	309 246	157 631	151 615	29 193	5 418	23 775
2011/2012	1 481	15 270	318 950	162 472	156 478	28 359	5 317	23 042
2012/2013	1 483	15 392	328 031	167 192	160 839	28 076	5 312	22 764
2013/2014	1 474	15 547	335 866	171 071	164 795	28 189	5 411	22 778
Grundschulen								
1992/1993 ²⁾	1 246	10 348	232 955	118 600	114 355	13 417	817	12 600
1993/1994 ²⁾	1 248	10 364	231 189	117 805	113 384	12 881	713	12 168
1994/1995 ²⁾	1 247	10 468	228 654	116 663	111 991	12 805	695	12 110
1995/1996 ²⁾³⁾	1 235	10 070	222 803	113 825	108 978	12 569	654	11 915
1996/1997 ²⁾³⁾	1 227	9 761	216 345	110 627	105 718	12 277	623	11 654
1997/1998 ²⁾³⁾	1 193	9 119	200 487	102 615	97 872	11 748	583	11 165
1998/1999 ²⁾³⁾	1 143	8 048	173 383	89 001	84 382	10 550	526	10 024
1999/2000 ²⁾	1 077	7 063	145 439	74 740	70 699	10 417	511	9 906
2000/2001 ²⁾	987	6 027	118 170	60 677	57 493	10 298	502	9 796
2001/2002 ²⁾	925	5 330	99 479	50 974	48 505	10 176	496	9 680
2002/2003 ²⁾	885	5 208	95 195	48 435	46 760	10 062	474	9 588
2003/2004 ²⁾	865	5 334	97 826	49 550	48 276	9 924	455	9 469
2004/2005	859	5 571	104 159	52 757	51 402	9 689	436	9 253
2005/2006	854	5 779	110 220	55 653	54 567	9 489	430	9 059
2006/2007	847	5 986	115 952	58 662	57 290	9 336	435	8 901
2007/2008	847	6 109	119 171	60 491	58 680	9 150	439	8 711
2008/2009	842	6 134	120 079	60 686	59 393	8 919	429	8 490
2009/2010	839	6 170	120 763	61 130	59 633	8 746	443	8 303
2010/2011	838	6 194	121 863	61 661	60 202	8 484	454	8 030
2011/2012	831	6 178	123 033	62 121	60 912	8 375	465	7 910
2012/2013	831	6 162	124 235	62 707	61 528	8 371	493	7 878
2013/2014	824	6 189	126 464	63 897	62 567	8 289	527	7 762

1) ohne Sekundarstufe II an Gymnasien und Freien Waldorfschulen

2) ohne Kinder in Vorbereitungsklassen an Grundschulen gemäß § 5 Absatz 3 Schulgesetz

3) ohne Förderschulklassen an Grundschulen

Noch: 1. Allgemeinbildende Schulen in den Schuljahren 1992/1993 bis 2013/2014 nach Schularten

Schuljahr	Schulen	Klassen ¹⁾	Schüler			Voll- bzw. teilzeitbeschäftigte Lehrpersonen		
			insgesamt	männlich	weiblich	insgesamt	männlich	weiblich
Mittel-/Oberschulen								
1992/1993	662	9 714	223 047	124 498	98 549	15 342	4 930	10 412
1993/1994	662	9 645	217 019	121 205	95 814	14 990	4 700	10 290
1994/1995	663	9 607	217 299	120 430	96 869	14 993	4 720	10 273
1995/1996	659	9 471	220 371	120 332	100 039	14 634	4 580	10 054
1996/1997	657	9 322	222 608	120 119	102 489	14 171	4 344	9 827
1997/1998	651	9 210	221 100	118 628	102 472	14 347	4 366	9 981
1998/1999	648	9 170	218 147	116 560	101 587	14 271	4 327	9 944
1999/2000	643	9 033	214 149	113 999	100 150	14 015	4 256	9 759
2000/2001	632	8 733	208 252	110 685	97 567	13 607	4 081	9 526
2001/2002	619	8 211	196 095	104 287	91 808	13 289	3 937	9 352
2002/2003	581	7 568	176 660	93 936	82 724	12 914	3 770	9 144
2003/2004	528	6 745	155 607	82 686	72 921	12 439	3 501	8 938
2004/2005	469	5 940	134 425	71 380	63 045	11 873	3 263	8 610
2005/2006	424	5 061	112 823	59 842	52 981	11 222	2 991	8 231
2006/2007	365	4 297	94 652	50 010	44 642	10 394	2 709	7 685
2007/2008	348	3 862	83 307	43 768	39 539	9 808	2 456	7 352
2008/2009	333	3 738	80 540	42 170	38 370	9 574	2 373	7 201
2009/2010	333	3 759	81 276	42 481	38 795	9 416	2 299	7 117
2010/2011	339	3 872	84 405	44 160	40 245	9 174	2 217	6 957
2011/2012	335	4 049	89 968	47 088	42 880	8 725	2 139	6 586
2012/2013	336	4 165	94 536	49 529	45 007	8 563	2 121	6 442
2013/2014	336	4 265	97 486	51 222	46 264	8 587	2 129	6 458
Gymnasien								
1992/1993	185	4 425	137 743	54 577	83 166	8 489	2 809	5 680
1993/1994	185	4 814	154 395	62 391	92 004	8 643	2 809	5 834
1994/1995	191	4 929	158 945	64 713	94 232	9 137	2 969	6 168
1995/1996	194	4 835	154 838	63 588	91 250	9 522	3 077	6 445
1996/1997	193	4 672	149 323	62 040	87 283	9 600	3 121	6 479
1997/1998	190	4 498	145 981	61 710	84 271	9 496	3 090	6 406
1998/1999	189	4 302	145 431	62 352	83 079	9 333	3 015	6 318
1999/2000	191	4 160	142 173	61 775	80 398	9 161	2 967	6 194
2000/2001	187	4 103	138 590	60 761	77 829	9 028	2 910	6 118
2001/2002	182	3 967	130 211	57 595	72 616	8 967	2 857	6 110
2002/2003	172	3 721	119 945	53 441	66 504	8 855	2 785	6 070
2003/2004	164	3 412	110 246	49 485	60 761	8 723	2 728	5 995
2004/2005	154	3 054	101 898	46 144	55 754	8 444	2 601	5 843
2005/2006	146	2 710	95 622	43 806	51 816	8 189	2 474	5 715
2006/2007	143	2 491	89 556	41 426	48 130	8 452	2 484	5 968
2007/2008	140	2 432	84 792	39 662	45 130	8 434	2 424	6 010
2008/2009	143	2 567	80 816	38 204	42 612	8 329	2 357	5 972
2009/2010	145	2 764	79 078	37 602	41 476	8 296	2 334	5 962
2010/2011	148	2 935	82 571	39 281	43 290	8 169	2 280	5 889
2011/2012	152	3 017	85 585	40 807	44 778	7 893	2 237	5 656
2012/2013	153	3 043	88 818	42 358	46 460	7 814	2 208	5 606
2013/2014	153	3 073	91 801	43 614	48 187	7 918	2 249	5 669

1) ohne Sekundarstufe II an Gymnasien

Noch: 1. Allgemeinbildende Schulen in den Schuljahren 1992/1993 bis 2013/2014 nach Schularten

Schuljahr	Schulen	Klassen ¹⁾	Schüler			Voll- bzw. teilzeitbeschäftigte Lehrpersonen		
			insgesamt	männlich	weiblich	insgesamt	männlich	weiblich
allgemeinbildende Förderschulen								
1992/1993	203	2 475	23 532	15 177	8 355	3 881	654	3 227
1993/1994	206	2 538	24 789	16 043	8 746	3 596	608	2 988
1994/1995 ²⁾	208	2 616	26 217	16 982	9 235	3 772	635	3 137
1995/1996 ²⁾	208	2 687	27 121	17 452	9 669	3 953	647	3 306
1996/1997 ²⁾	208	2 635	27 747	17 773	9 974	3 863	616	3 247
1997/1998 ²⁾	205	2 722	27 752	17 721	10 031	3 887	618	3 269
1998/1999 ²⁾	204	2 603	27 150	17 378	9 772	3 848	606	3 242
1999/2000 ³⁾	198	2 595	26 237	16 792	9 445	3 765	591	3 174
2000/2001 ³⁾	191	2 402	24 898	15 860	9 038	3 640	573	3 067
2001/2002 ³⁾	186	2 310	23 721	15 160	8 561	3 627	563	3 064
2002/2003 ³⁾	183	2 263	22 834	14 524	8 310	3 615	558	3 057
2003/2004 ³⁾	180	2 247	22 246	14 125	8 121	3 570	521	3 049
2004/2005 ³⁾	168	2 175	21 628	13 715	7 913	3 468	498	2 970
2005/2006 ³⁾	166	2 104	20 848	13 078	7 770	3 454	481	2 973
2006/2007 ³⁾	163	2 087	20 094	12 573	7 521	3 402	466	2 936
2007/2008 ³⁾	160	2 018	19 223	11 987	7 236	3 325	455	2 870
2008/2009 ³⁾	159	1 981	18 875	11 775	7 100	3 259	434	2 825
2009/2010 ³⁾	158	1 953	18 821	11 759	7 062	3 223	427	2 796
2010/2011 ³⁾	159	1 984	19 044	11 878	7 166	3 247	428	2 819
2011/2012 ³⁾	158	1 979	18 938	11 779	7 159	3 243	438	2 805
2012/2013 ³⁾	158	1 973	18 948	11 880	7 068	3 202	451	2 751
2013/2014 ³⁾	156	1 968	18 551	11 591	6 960	3 266	464	2 802
Freie Waldorfschulen								
1992/1993	3	27	702	367	335	53	17	36
1993/1994	3	29	786	398	388	55	19	36
1994/1995 ⁴⁾	3	28	837	425	412	67	21	46
1995/1996 ⁴⁾	3	29	899	442	457	76	24	52
1996/1997 ⁴⁾	3	30	942	456	486	81	31	50
1997/1998 ⁴⁾	3	30	990	493	497	83	32	51
1998/1999 ⁴⁾	3	31	1 029	519	510	90	35	55
1999/2000 ⁴⁾	3	32	1 044	521	523	90	32	58
2000/2001 ⁴⁾	3	33	1 060	525	535	89	35	54
2001/2002 ⁴⁾	3	34	1 099	546	553	94	42	52
2002/2003 ⁴⁾	3	35	1 135	563	572	94	36	58
2003/2004 ⁴⁾	3	36	1 136	576	560	102	37	65
2004/2005 ⁴⁾	3	37	1 174	580	594	102	36	66
2005/2006 ⁴⁾	3	38	1 202	585	617	105	36	69
2006/2007 ⁴⁾	3	38	1 218	586	632	100	32	68
2007/2008 ⁴⁾	3	40	1 278	628	650	103	36	67
2008/2009 ⁴⁾	3	41	1 300	635	665	105	36	69
2009/2010 ⁴⁾	3	40	1 314	630	684	109	38	71
2010/2011 ⁴⁾	3	41	1 363	651	712	119	39	80
2011/2012 ⁴⁾	5	47	1 426	677	749	123	38	85
2012/2013 ⁴⁾	5	49	1 494	718	776	126	39	87
2013/2014 ⁴⁾	5	52	1 564	747	817	129	42	87

1) ohne Sekundarstufe II an Freien Waldorfschulen

2) einschließlich Förderschulklassen an Grundschulen

3) einschließlich Förderschulklassen an Freien Waldorfschulen

4) ohne Förderschulklassen an Freien Waldorfschulen

1.1 Allgemeinbildende Schulen in öffentlicher Trägerschaft in den Schuljahren 1992/1993 bis 2013/2014 nach Schularten

Schuljahr	Schulen	Klassen ¹⁾	Schüler			Voll- bzw. teilzeitbeschäftigte Lehrpersonen		
			insgesamt	männlich	weiblich	insgesamt	männlich	weiblich
Insgesamt								
1992/1993	2 278	26 847	615 637	312 050	303 587	40 919	9 154	31 765
1993/1994	2 280	27 199	624 768	316 131	308 637	39 865	8 750	31 115
1994/1995	2 284	27 420	628 007	317 237	310 770	40 441	8 929	31 512
1995/1996	2 271	26 851	621 437	313 393	308 044	40 359	8 848	31 511
1996/1997	2 254	26 145	611 484	308 321	303 163	39 525	8 578	30 947
1997/1998	2 202	25 269	590 060	298 054	292 006	39 027	8 514	30 513
1998/1999	2 140	23 804	558 317	282 412	275 905	37 483	8 316	29 167
1999/2000	2 057	22 490	521 432	263 971	257 461	36 772	8 151	28 621
2000/2001	1 938	20 867	482 499	244 217	238 282	35 921	7 876	28 045
2001/2002	1 848	19 366	441 150	223 740	217 410	35 325	7 643	27 682
2002/2003	1 748	18 245	405 049	205 416	199 633	34 606	7 356	27 250
2003/2004	1 661	17 173	375 240	190 355	184 885	33 722	6 960	26 762
2004/2005	1 561	16 104	350 000	177 799	172 201	32 393	6 522	25 871
2005/2006	1 482	14 948	325 665	165 308	160 357	31 135	6 068	25 067
2006/2007	1 399	14 049	304 639	154 692	149 947	30 247	5 750	24 497
2007/2008	1 350	13 530	288 912	146 913	141 999	29 215	5 390	23 825
2008/2009	1 324	13 431	280 654	142 677	137 977	28 406	5 171	23 235
2009/2010	1 308	13 552	278 356	141 817	136 539	27 800	5 017	22 783
2010/2011	1 301	13 777	283 921	144 633	139 288	26 942	4 821	22 121
2011/2012	1 290	13 905	291 455	148 361	143 094	25 928	4 635	21 293
2012/2013	1 290	13 930	298 442	152 097	146 345	25 357	4 534	20 823
2013/2014	1 279	14 004	304 355	155 030	149 325	25 260	4 569	20 691
Grundschulen								
1992/1993 ²⁾	1 244	10 341	232 803	118 516	114 287	13 409	815	12 594
1993/1994 ²⁾	1 245	10 352	230 947	117 688	113 259	12 869	709	12 160
1994/1995 ²⁾³⁾	1 242	10 447	228 258	116 470	111 788	12 785	689	12 096
1995/1996 ²⁾³⁾	1 230	10 046	222 359	113 608	108 751	12 546	648	11 898
1996/1997 ²⁾³⁾	1 218	9 730	215 777	110 329	105 448	12 245	617	11 628
1997/1998 ²⁾³⁾	1 180	9 074	199 724	102 197	97 527	11 697	578	11 119
1998/1999 ²⁾³⁾	1 125	7 986	172 322	88 450	83 872	10 479	521	9 958
1999/2000 ²⁾	1 055	6 979	144 076	74 009	70 067	10 324	505	9 819
2000/2001 ²⁾	960	5 928	116 406	59 744	56 662	10 176	490	9 686
2001/2002 ²⁾	894	5 204	97 213	49 770	47 443	10 012	481	9 531
2002/2003 ²⁾	847	5 044	92 287	46 890	45 397	9 864	459	9 405
2003/2004 ²⁾	825	5 138	94 239	47 666	46 573	9 682	436	9 246
2004/2005	810	5 325	99 702	50 439	49 263	9 376	408	8 968
2005/2006	801	5 498	104 905	52 892	52 013	9 114	393	8 721
2006/2007	790	5 666	109 883	55 533	54 350	8 916	390	8 526
2007/2008	781	5 759	112 346	56 973	55 373	8 679	385	8 294
2008/2009	775	5 754	112 697	56 859	55 838	8 397	373	8 024
2009/2010	769	5 777	112 994	57 114	55 880	8 210	384	7 826
2010/2011	764	5 778	113 646	57 480	56 166	7 920	375	7 545
2011/2012	757	5 748	114 560	57 791	56 769	7 796	389	7 407
2012/2013	755	5 717	115 505	58 304	57 201	7 748	409	7 339
2013/2014	746	5 733	117 372	59 340	58 032	7 637	435	7 202

1) ohne Sekundarstufe II an Gymnasien und Freien Waldorfschulen

2) ohne Kinder in Vorbereitungsklassen an Grundschulen gemäß § 5 Absatz 3 Schulgesetz

3) ohne Förderschulklassen an Grundschulen

Noch: 1.1 Allgemeinbildende Schulen in öffentlicher Trägerschaft in den Schuljahren 1992/1993
bis 2013/2014 nach Schularten

Schuljahr	Schulen	Klassen ¹⁾	Schüler			Voll- bzw. teilzeitbeschäftigte Lehrpersonen		
			insgesamt	männlich	weiblich	insgesamt	männlich	weiblich
Mittel-/Oberschulen								
1992/1993	661	9 710	222 966	124 441	98 525	15 338	4 930	10 408
1993/1994	660	9 620	216 454	120 889	95 565	14 954	4 687	10 267
1994/1995	661	9 600	217 118	120 315	96 803	14 985	4 717	10 268
1995/1996	657	9 461	220 138	120 186	99 952	14 622	4 577	10 045
1996/1997	653	9 295	222 004	119 757	102 247	14 128	4 330	9 798
1997/1998	646	9 174	220 349	118 192	102 157	14 290	4 348	9 942
1998/1999	642	9 129	217 258	116 066	101 192	14 208	4 311	9 897
1999/2000	636	8 981	213 067	113 409	99 658	13 936	4 236	9 700
2000/2001	624	8 672	207 024	110 026	96 998	13 522	4 057	9 465
2001/2002	611	8 145	194 704	103 543	91 161	13 190	3 910	9 280
2002/2003	571	7 486	174 977	93 034	81 943	12 793	3 734	9 059
2003/2004	518	6 654	153 734	81 680	72 054	12 300	3 463	8 837
2004/2005	456	5 840	132 333	70 268	62 065	11 717	3 223	8 494
2005/2006	402	4 943	110 302	58 531	51 771	11 026	2 931	8 095
2006/2007	338	4 152	91 658	48 460	43 198	10 163	2 638	7 525
2007/2008	308	3 677	79 609	41 838	37 771	9 503	2 362	7 141
2008/2009	290	3 509	75 911	39 722	36 189	9 221	2 267	6 954
2009/2010	282	3 477	75 644	39 515	36 129	8 972	2 156	6 816
2010/2011	280	3 533	77 655	40 601	37 054	8 621	2 045	6 576
2011/2012	277	3 664	82 254	43 034	39 220	8 099	1 923	6 176
2012/2013	278	3 737	85 965	45 031	40 934	7 811	1 857	5 954
2013/2014	278	3 807	88 244	46 307	41 937	7 730	1 836	5 894
Gymnasien								
1992/1993	182	4 392	136 788	54 161	82 627	8 426	2 776	5 650
1993/1994	182	4 773	153 130	61 822	91 308	8 556	2 769	5 787
1994/1995	186	4 863	157 132	63 903	93 229	9 022	2 913	6 109
1995/1996	189	4 757	152 556	62 568	89 988	9 374	3 005	6 369
1996/1997	188	4 591	146 721	60 907	85 814	9 432	3 042	6 390
1997/1998	185	4 410	143 056	60 416	82 640	9 305	3 001	6 304
1998/1999	184	4 204	142 417	61 010	81 407	9 126	2 917	6 209
1999/2000	184	4 050	138 837	60 247	78 590	8 928	2 857	6 071
2000/2001	179	3 982	134 944	59 078	75 866	8 769	2 795	5 974
2001/2002	173	3 835	126 285	55 768	70 517	8 687	2 730	5 957
2002/2003	163	3 582	115 756	51 492	64 264	8 543	2 648	5 895
2003/2004	154	3 270	105 887	47 453	58 434	8 389	2 581	5 808
2004/2005	144	2 903	97 211	43 950	53 261	8 065	2 439	5 626
2005/2006	132	2 543	90 521	41 403	49 118	7 786	2 310	5 476
2006/2007	127	2 303	83 942	38 748	45 194	8 013	2 306	5 707
2007/2008	120	2 228	78 708	36 765	41 943	7 955	2 237	5 718
2008/2009	119	2 333	74 161	34 983	39 178	7 774	2 147	5 627
2009/2010	118	2 497	71 901	34 109	37 792	7 647	2 097	5 550
2010/2011	118	2 636	74 614	35 376	39 238	7 414	2 021	5 393
2011/2012	118	2 683	76 822	36 511	40 311	7 054	1 938	5 116
2012/2013	119	2 680	79 194	37 656	41 538	6 864	1 868	4 996
2013/2014	119	2 681	81 388	38 575	42 813	6 889	1 887	5 002

1) ohne Sekundarstufe II an Gymnasien

Noch: 1.1 Allgemeinbildende Schulen in öffentlicher Trägerschaft in den Schuljahren 1992/1993
bis 2013/2014 nach Schularten

Schuljahr	Schulen	Klassen ¹⁾	Schüler			Voll- bzw. teilzeitbeschäftigte Lehrpersonen		
			insgesamt	männlich	weiblich	insgesamt	männlich	weiblich
allgemeinbildende Förderschulen								
1992/1993	191	2 404	23 080	14 932	8 148	3 746	633	3 113
1993/1994	193	2 454	24 237	15 732	8 505	3 486	585	2 901
1994/1995 ¹⁾	195	2 510	25 499	16 549	8 950	3 649	610	3 039
1995/1996 ¹⁾	195	2 587	26 384	17 031	9 353	3 817	618	3 199
1996/1997 ¹⁾	195	2 529	26 982	17 328	9 654	3 720	589	3 131
1997/1998 ¹⁾	191	2 611	26 931	17 249	9 682	3 735	587	3 148
1998/1999 ¹⁾	189	2 485	26 320	16 886	9 434	3 670	567	3 103
1999/2000	182	2 480	25 452	16 306	9 146	3 584	553	3 031
2000/2001	175	2 285	24 125	15 369	8 756	3 454	534	2 920
2001/2002	170	2 182	22 948	14 659	8 289	3 436	522	2 914
2002/2003	167	2 133	22 029	14 000	8 029	3 406	515	2 891
2003/2004	164	2 111	21 380	13 556	7 824	3 351	480	2 871
2004/2005	151	2 036	20 754	13 142	7 612	3 235	452	2 783
2005/2006	147	1 964	19 937	12 482	7 455	3 209	434	2 775
2006/2007	144	1 928	19 156	11 951	7 205	3 155	416	2 739
2007/2008	141	1 866	18 249	11 337	6 912	3 078	406	2 672
2008/2009	140	1 835	17 885	11 113	6 772	3 014	384	2 630
2009/2010	139	1 801	17 817	11 079	6 738	2 971	380	2 591
2010/2011	139	1 830	18 006	11 176	6 830	2 987	380	2 607
2011/2012	138	1 810	17 819	11 025	6 794	2 979	385	2 594
2012/2013	138	1 796	17 778	11 106	6 672	2 934	400	2 534
2013/2014	136	1 783	17 351	10 808	6 543	3 004	411	2 593

1) einschließlich Förderschulklassen an Grundschulen

1.2 Allgemeinbildende Schulen in freier Trägerschaft in den Schuljahren 1992/1993 bis 2013/2014 nach Schularten

Schuljahr	Schulen	Klassen ¹⁾	Schüler			Voll- bzw. teilzeitbeschäftigte Lehrpersonen		
			insgesamt	männlich	weiblich	insgesamt	männlich	weiblich
Insgesamt								
1992/1993	21	142	2 342	1 169	1 173	263	73	190
1993/1994	24	191	3 410	1 711	1 699	300	99	201
1994/1995	28	228	3 945	1 976	1 969	333	111	222
1995/1996	28	241	4 595	2 246	2 349	395	134	261
1996/1997	34	275	5 481	2 694	2 787	467	157	310
1997/1998	40	310	6 250	3 113	3 137	534	175	359
1998/1999	47	350	6 823	3 398	3 425	609	193	416
1999/2000	55	393	7 610	3 856	3 754	676	206	470
2000/2001	62	431	8 471	4 291	4 180	741	225	516
2001/2002	67	486	9 455	4 822	4 633	828	252	576
2002/2003	76	550	10 720	5 483	5 237	934	267	667
2003/2004	79	601	11 821	6 067	5 754	1 036	282	754
2004/2005	92	673	13 284	6 777	6 507	1 183	312	871
2005/2006	111	744	15 050	7 656	7 394	1 324	344	980
2006/2007	122	850	16 833	8 565	8 268	1 437	376	1 061
2007/2008	148	931	18 859	9 623	9 236	1 605	420	1 185
2008/2009	156	1 030	20 956	10 793	10 163	1 780	458	1 322
2009/2010	170	1 134	22 896	11 785	11 111	1 990	524	1 466
2010/2011	186	1 249	25 325	12 998	12 327	2 251	597	1 654
2011/2012	191	1 365	27 495	14 111	13 384	2 431	682	1 749
2012/2013	193	1 462	29 589	15 095	14 494	2 719	778	1 941
2013/2014	195	1 543	31 511	16 041	15 470	2 929	842	2 087
Grundschulen								
1992/1993 ²⁾	2	7	152	84	68	8	2	6
1993/1994 ²⁾	3	12	242	117	125	12	4	8
1994/1995 ²⁾³⁾	5	21	396	193	203	20	6	14
1995/1996 ²⁾³⁾	5	24	444	217	227	23	6	17
1996/1997 ²⁾³⁾	9	31	568	298	270	32	6	26
1997/1998 ²⁾³⁾	13	45	763	418	345	51	5	46
1998/1999 ²⁾³⁾	18	62	1 061	551	510	71	5	66
1999/2000 ²⁾	22	84	1 363	731	632	93	6	87
2000/2001 ²⁾	27	99	1 764	933	831	122	12	110
2001/2002 ²⁾	31	126	2 266	1 204	1 062	164	15	149
2002/2003 ²⁾	38	164	2 908	1 545	1 363	198	15	183
2003/2004 ²⁾	40	196	3 587	1 884	1 703	242	19	223
2004/2005	49	246	4 457	2 318	2 139	313	28	285
2005/2006	53	281	5 315	2 761	2 554	375	37	338
2006/2007	57	320	6 069	3 129	2 940	420	45	375
2007/2008	66	350	6 825	3 518	3 307	471	54	417
2008/2009	67	380	7 382	3 827	3 555	522	56	466
2009/2010	70	393	7 769	4 016	3 753	536	59	477
2010/2011	74	416	8 217	4 181	4 036	564	79	485
2011/2012	74	430	8 473	4 330	4 143	579	76	503
2012/2013	76	445	8 730	4 403	4 327	623	84	539
2013/2014	78	456	9 092	4 557	4 535	652	92	560

1) ohne Sekundarstufe II an Gymnasien und Freien Waldorfschulen

2) ohne Kinder in Vorbereitungsklassen an Grundschulen gemäß § 5 Absatz 3 Schulgesetz

3) ohne Förderschulklassen an Grundschulen

Noch: 1.2 Allgemeinbildende Schulen in freier Trägerschaft in den Schuljahren 1992/1993
bis 2013/2014 nach Schularten

Schuljahr	Schulen	Klassen ¹⁾	Schüler			Voll- bzw. teilzeitbeschäftigte Lehrpersonen		
			insgesamt	männlich	weiblich	insgesamt	männlich	weiblich
Mittel-/Oberschulen								
1992/1993	1	4	81	57	24	4	-	4
1993/1994	2	25	565	316	249	36	13	23
1994/1995	2	7	181	115	66	8	3	5
1995/1996	2	10	233	146	87	12	3	9
1996/1997	4	27	604	362	242	43	14	29
1997/1998	5	36	751	436	315	57	18	39
1998/1999	6	41	889	494	395	63	16	47
1999/2000	7	52	1 082	590	492	79	20	59
2000/2001	8	61	1 228	659	569	85	24	61
2001/2002	8	66	1 391	744	647	99	27	72
2002/2003	10	82	1 683	902	781	121	36	85
2003/2004	10	91	1 873	1 006	867	139	38	101
2004/2005	13	100	2 092	1 112	980	156	40	116
2005/2006	22	118	2 521	1 311	1 210	196	60	136
2006/2007	27	145	2 994	1 550	1 444	231	71	160
2007/2008	40	185	3 698	1 930	1 768	305	94	211
2008/2009	43	229	4 629	2 448	2 181	353	106	247
2009/2010	51	282	5 632	2 966	2 666	444	143	301
2010/2011	59	339	6 750	3 559	3 191	553	172	381
2011/2012	58	385	7 714	4 054	3 660	626	216	410
2012/2013	58	428	8 571	4 498	4 073	752	264	488
2013/2014	58	458	9 242	4 915	4 327	857	293	564
Gymnasien								
1992/1993	3	33	955	416	539	63	33	30
1993/1994	3	41	1 265	569	696	87	40	47
1994/1995	5	66	1 813	810	1 003	115	56	59
1995/1996	5	78	2 282	1 020	1 262	148	72	76
1996/1997	5	81	2 602	1 133	1 469	168	79	89
1997/1998	5	88	2 925	1 294	1 631	191	89	102
1998/1999	5	98	3 014	1 342	1 672	207	98	109
1999/2000	7	110	3 336	1 528	1 808	233	110	123
2000/2001	8	121	3 646	1 683	1 963	259	115	144
2001/2002	9	132	3 926	1 827	2 099	280	127	153
2002/2003	9	139	4 189	1 949	2 240	312	137	175
2003/2004	10	142	4 359	2 032	2 327	334	147	187
2004/2005	10	151	4 687	2 194	2 493	379	162	217
2005/2006	14	167	5 101	2 403	2 698	403	164	239
2006/2007	16	188	5 614	2 678	2 936	439	178	261
2007/2008	20	204	6 084	2 897	3 187	479	187	292
2008/2009	24	234	6 655	3 221	3 434	555	210	345
2009/2010	27	267	7 177	3 493	3 684	649	237	412
2010/2011	30	299	7 957	3 905	4 052	755	259	496
2011/2012	34	334	8 763	4 296	4 467	839	299	540
2012/2013	34	363	9 624	4 702	4 922	950	340	610
2013/2014	34	392	10 413	5 039	5 374	1 029	362	667

1) ohne Sekundarstufe II an Gymnasien

Noch: 1.2 Allgemeinbildende Schulen in freier Trägerschaft in den Schuljahren 1992/1993
bis 2013/2014 nach Schularten

Schuljahr	Schulen	Klassen ¹⁾	Schüler			Voll- bzw. teilzeitbeschäftigte Lehrpersonen		
			insgesamt	männlich	weiblich	insgesamt	männlich	weiblich
allgemeinbildende Förderschulen								
1992/1993	12	71	452	245	207	135	21	114
1993/1994	13	84	552	311	241	110	23	87
1994/1995 ²⁾	13	106	718	433	285	123	25	98
1995/1996 ²⁾	13	100	737	421	316	136	29	107
1996/1997 ²⁾	13	106	765	445	320	143	27	116
1997/1998 ²⁾	14	111	821	472	349	152	31	121
1998/1999 ²⁾	15	118	830	492	338	178	39	139
1999/2000 ³⁾	16	115	785	486	299	181	38	143
2000/2001 ³⁾	16	117	773	491	282	186	39	147
2001/2002 ³⁾	16	128	773	501	272	191	41	150
2002/2003 ³⁾	16	130	805	524	281	209	43	166
2003/2004 ³⁾	16	136	866	569	297	219	41	178
2004/2005 ³⁾	17	139	874	573	301	233	46	187
2005/2006 ³⁾	19	140	911	596	315	245	47	198
2006/2007 ³⁾	19	159	938	622	316	247	50	197
2007/2008 ³⁾	19	152	974	650	324	247	49	198
2008/2009 ³⁾	19	146	990	662	328	245	50	195
2009/2010 ³⁾	19	152	1 004	680	324	252	47	205
2010/2011 ³⁾	20	154	1 038	702	336	260	48	212
2011/2012 ³⁾	20	169	1 119	754	365	264	53	211
2012/2013 ³⁾	20	177	1 170	774	396	268	51	217
2013/2014 ³⁾	20	185	1 200	783	417	262	53	209
Freie Waldorfschulen								
1992/1993	3	27	702	367	335	53	17	36
1993/1994	3	29	786	398	388	55	19	36
1994/1995 ⁴⁾	3	28	837	425	412	67	21	46
1995/1996 ⁴⁾	3	29	899	442	457	76	24	52
1996/1997 ⁴⁾	3	30	942	456	486	81	31	50
1997/1998 ⁴⁾	3	30	990	493	497	83	32	51
1998/1999 ⁴⁾	3	31	1 029	519	510	90	35	55
1999/2000 ⁴⁾	3	32	1 044	521	523	90	32	58
2000/2001 ⁴⁾	3	33	1 060	525	535	89	35	54
2001/2002 ⁴⁾	3	34	1 099	546	553	94	42	52
2002/2003 ⁴⁾	3	35	1 135	563	572	94	36	58
2003/2004 ⁴⁾	3	36	1 136	576	560	102	37	65
2004/2005 ⁴⁾	3	37	1 174	580	594	102	36	66
2005/2006 ⁴⁾	3	38	1 202	585	617	105	36	69
2006/2007 ⁴⁾	3	38	1 218	586	632	100	32	68
2007/2008 ⁴⁾	3	40	1 278	628	650	103	36	67
2008/2009 ⁴⁾	3	41	1 300	635	665	105	36	69
2009/2010 ⁴⁾	3	40	1 314	630	684	109	38	71
2010/2011 ⁴⁾	3	41	1 363	651	712	119	39	80
2011/2012 ⁴⁾	5	47	1 426	677	749	123	38	85
2012/2013 ⁴⁾	5	49	1 494	718	776	126	39	87
2013/2014 ⁴⁾	5	52	1 564	747	817	129	42	87

1) ohne Sekundarstufe II an Gymnasien und Freien Waldorfschulen

2) einschließlich Förderschulklassen an Grundschulen und Freien Waldorfschulen

3) einschließlich Förderschulklassen an Freien Waldorfschulen

4) ohne Förderschulklassen an Freien Waldorfschulen

2. Absolventen/Abgänger an Gymnasien 2013 nach Klassen- bzw. Jahrgangsstufen und Abschlussarten

Klassen- bzw. Jahrgangsstufe	Geschlecht	Insgesamt	Abgangs- zeugnis ohne Vermerk	Hauptschul- abschluss ¹⁾	Realschulab- schluss ²⁾	Allgemeine Hochschul- reife
8	männlich	-	-	x	x	x
	weiblich	-	-	x	x	x
	insgesamt	-	-	x	x	x
9	männlich	-	-	-	x	x
	weiblich	-	-	-	x	x
	insgesamt	-	-	-	x	x
10	männlich	236	x	9	227	x
	weiblich	245	x	3	242	x
	insgesamt	481	x	12	469	x
11	männlich	104	x	x	104	x
	weiblich	96	x	x	96	x
	insgesamt	200	x	x	200	x
12	männlich	3 285	x	x	68	3 217
	weiblich	3 854	x	x	45	3 809
	insgesamt	7 139	x	x	113	7 026
Insgesamt	männlich	3 625	-	9	399	3 217
	weiblich	4 195	-	3	383	3 809
	insgesamt	7 820	-	12	782	7 026

1) Schülern vom Gymnasium, die das Gymnasium nach erfolgreichem Besuch der Klassenstufe 9 (d. h. mit Versetzung in die Klassenstufe 10) verlassen, wird ein dem Hauptschulabschluss gleichwertiger Bildungsstand bestätigt.

2) Enthalten sind Absolventen mit einem Abgangszeugnis mit Vermerk, der dem mittleren Bildungsabschluss gleichgestellt und dem Realschulabschluss gleichwertig ist sowie Gymnasiasten, die ab der Klassenstufe 10 oder während des zuletzt besuchten Schuljahres am Gymnasium mittels Schulfremdenprüfung den Realschulabschluss an einer Mittelschule erworben haben.

2.1 Absolventen/Abgänger an Gymnasien in öffentlicher Trägerschaft 2013 nach Klassen- bzw. Jahrgangsstufen und Abschlussarten

Klassen- bzw. Jahrgangsstufe	Geschlecht	Insgesamt	Abgangs- zeugnis ohne Vermerk	Hauptschul- abschluss ¹⁾	Realschulab- schluss ²⁾	Allgemeine Hochschul- reife
8	männlich	-	-	x	x	x
	weiblich	-	-	x	x	x
	insgesamt	-	-	x	x	x
9	männlich	-	-	-	x	x
	weiblich	-	-	-	x	x
	insgesamt	-	-	-	x	x
10	männlich	221	x	9	212	x
	weiblich	217	x	2	215	x
	insgesamt	438	x	11	427	x
11	männlich	92	x	x	92	x
	weiblich	86	x	x	86	x
	insgesamt	178	x	x	178	x
12	männlich	2 934	x	x	53	2 881
	weiblich	3 464	x	x	41	3 423
	insgesamt	6 398	x	x	94	6 304
Zusammen	männlich	3 247	-	9	357	2 881
	weiblich	3 767	-	2	342	3 423
	insgesamt	7 014	-	11	699	6 304

1) Schülern vom Gymnasium, die das Gymnasium nach erfolgreichem Besuch der Klassenstufe 9 (d. h. mit Versetzung in die Klassenstufe 10) verlassen, wird ein dem Hauptschulabschluss gleichwertiger Bildungsstand bestätigt.

2) Enthalten sind Absolventen mit einem Abgangszeugnis mit Vermerk, der dem mittleren Bildungsabschluss gleichgestellt und dem Realschulabschluss gleichwertig ist sowie Gymnasiasten, die ab der Klassenstufe 10 oder während des zuletzt besuchten Schuljahres am Gymnasium mittels Schulfremdenprüfung den Realschulabschluss an einer Mittelschule erworben haben.

2.2 Absolventen/Abgänger an Gymnasien in freier Trägerschaft 2013 nach Klassen- bzw. Jahrgangsstufen und Abschlussarten

Klassen- bzw. Jahrgangsstufe	Geschlecht	Insgesamt	Abgangs- zeugnis ohne Vermerk	Hauptschul- abschluss ¹⁾	Realschulab- schluss ²⁾	Allgemeine Hochschul- reife
8	männlich	-	-	x	x	x
	weiblich	-	-	x	x	x
	insgesamt	-	-	x	x	x
9	männlich	-	-	-	x	x
	weiblich	-	-	-	x	x
	insgesamt	-	-	-	x	x
10	männlich	15	x	-	15	x
	weiblich	28	x	1	27	x
	insgesamt	43	x	1	42	x
11	männlich	12	x	x	12	x
	weiblich	10	x	x	10	x
	insgesamt	22	x	x	22	x
12	männlich	351	x	x	15	336
	weiblich	390	x	x	4	386
	insgesamt	741	x	x	19	722
Zusammen	männlich	378	-	-	42	336
	weiblich	428	-	1	41	386
	insgesamt	806	-	1	83	722

1) Schülern vom Gymnasium, die das Gymnasium nach erfolgreichem Besuch der Klassenstufe 9 (d. h. mit Versetzung in die Klassenstufe 10) verlassen, wird ein dem Hauptschulabschluss gleichwertiger Bildungsstand bestätigt.

2) Enthalten sind Absolventen mit einem Abgangszeugnis mit Vermerk, der dem mittleren Bildungsabschluss gleichgestellt und dem Realschulabschluss gleichwertig ist sowie Gymnasiasten, die ab der Klassenstufe 10 oder während des zuletzt besuchten Schuljahres am Gymnasium mittels Schulfremdenprüfung den Realschulabschluss an einer Mittelschule erworben haben.

3. Absolventen/Abgänger an Gymnasien 2013 nach Kreisfreien Städten und Landkreisen, Abschlussarten sowie Trägerschaft

Kreisfreie Stadt Landkreis Land	Insgesamt	Abgangszeugnis ohne Vermerk	Hauptschul- abschluss ¹⁾	Realschul- abschluss ²⁾	Allgemeine Hochschulreife
Insgesamt					
Chemnitz, Stadt	391	-	1	22	368
Erzgebirgskreis	605	-	1	75	529
Mittelsachsen	615	-	1	67	547
Vogtlandkreis	434	-	-	33	401
Zwickau	816	-	2	95	719
Dresden, Stadt	1 085	-	1	95	989
Bautzen	675	-	2	49	624
Görlitz	514	-	2	68	444
Meißen	490	-	-	54	436
Sächsische Schweiz- Osterzgebirge	439	-	1	45	393
Leipzig, Stadt	971	-	1	94	876
Leipzig	442	-	-	40	402
Nordsachsen	343	-	-	45	298
Sachsen	7 820	-	12	782	7 026
öffentliche Trägerschaft					
Chemnitz, Stadt	391	-	1	22	368
Erzgebirgskreis	512	-	1	63	448
Mittelsachsen	591	-	-	62	529
Vogtlandkreis	434	-	-	33	401
Zwickau	626	-	2	74	550
Dresden, Stadt	801	-	1	68	732
Bautzen	616	-	2	45	569
Görlitz	498	-	2	68	428
Meißen	490	-	-	54	436
Sächsische Schweiz- Osterzgebirge	439	-	1	45	393
Leipzig, Stadt	832	-	1	81	750
Leipzig	441	-	-	39	402
Nordsachsen	343	-	-	45	298
Sachsen	7 014	-	11	699	6 304

1) Schülern vom Gymnasium, die das Gymnasium nach erfolgreichem Besuch der Klassenstufe 9 (d. h. mit Versetzung in die Klassenstufe 10) verlassen, wird ein dem Hauptschulabschluss gleichwertiger Bildungsstand bestätigt.

2) Enthalten sind Absolventen mit einem Abgangszeugnis mit Vermerk, der dem mittleren Bildungsabschluss gleichgestellt und dem Realschulabschluss gleichwertig ist sowie Gymnasiasten, die ab der Klassenstufe 10 oder während des zuletzt besuchten Schuljahres am Gymnasium mittels Schulfremdenprüfung den Realschulabschluss an einer Mittelschule erworben haben.

Noch: 3. Absolventen/Abgänger an Gymnasien 2013 nach Kreisfreien Städten und Landkreisen,
Abschlussarten sowie Trägerschaft

Kreisfreie Stadt Landkreis Land	Insgesamt	Abgangszeugnis ohne Vermerk	Hauptschul- abschluss ¹⁾	Realschul- abschluss ²⁾	Allgemeine Hochschulreife
freie Trägerschaft					
Chemnitz, Stadt	-	-	-	-	-
Erzgebirgskreis	93	-	-	12	81
Mittelsachsen	24	-	1	5	18
Vogtlandkreis	-	-	-	-	-
Zwickau	190	-	-	21	169
Dresden, Stadt	284	-	-	27	257
Bautzen	59	-	-	4	55
Görlitz	16	-	-	-	16
Meißen	-	-	-	-	-
Sächsische Schweiz- Osterzgebirge	-	-	-	-	-
Leipzig, Stadt	139	-	-	13	126
Leipzig	1	-	-	1	-
Nordsachsen	-	-	-	-	-
Sachsen	806	-	1	83	722

1) Schülern vom Gymnasium, die das Gymnasium nach erfolgreichem Besuch der Klassenstufe 9 (d. h. mit Versetzung in die Klassenstufe 10) verlassen, wird ein dem Hauptschulabschluss gleichwertiger Bildungsstand bestätigt.

2) Enthalten sind Absolventen mit einem Abgangszeugnis mit Vermerk, der dem mittleren Bildungsabschluss gleichgestellt und dem Realschulabschluss gleichwertig ist sowie Gymnasiasten, die ab der Klassenstufe 10 oder während des zuletzt besuchten Schuljahres am Gymnasium mittels Schulfremdenprüfung den Realschulabschluss an einer Mittelschule erworben haben.

4. Schüler an Gymnasien im Schuljahr 2013/14 nach Kreisfreien Städten und Landkreisen sowie Trägerschaft

Kreisfreie Stadt Landkreis Land	Schulen	Schüler		
		insgesamt	männlich	weiblich
Insgesamt				
Chemnitz, Stadt	9	4 528	2 248	2 280
Erzgebirgskreis	12	6 465	3 054	3 411
Mittelsachsen	12	7 103	3 299	3 804
Vogtlandkreis	8	5 128	2 426	2 702
Zwickau	14	7 899	3 666	4 233
Dresden, Stadt	23	14 403	7 137	7 266
Bautzen	11	7 231	3 351	3 880
Görlitz	9	5 211	2 448	2 763
Meißen	10	5 851	2 772	3 079
Sächsische Schweiz- Osterzgebirge	7	5 096	2 336	2 760
Leipzig, Stadt	21	12 788	6 101	6 687
Leipzig	11	5 304	2 480	2 824
Nordsachsen	6	4 794	2 296	2 498
Sachsen	153	91 801	43 614	48 187
öffentliche Trägerschaft				
Chemnitz, Stadt	7	4 423	2 207	2 216
Erzgebirgskreis	9	5 392	2 542	2 850
Mittelsachsen	9	6 568	3 003	3 565
Vogtlandkreis	7	4 952	2 333	2 619
Zwickau	10	6 496	2 968	3 528
Dresden, Stadt	16	11 345	5 645	5 700
Bautzen	10	6 683	3 090	3 593
Görlitz	7	4 802	2 262	2 540
Meißen	9	5 811	2 748	3 063
Sächsische Schweiz- Osterzgebirge	6	4 835	2 219	2 616
Leipzig, Stadt	17	10 765	5 197	5 568
Leipzig	6	4 522	2 065	2 457
Nordsachsen	6	4 794	2 296	2 498
Sachsen	119	81 388	38 575	42 813

Noch: 4. Schüler an Gymnasien im Schuljahr 2013/14 nach Kreisfreien Städten und Landkreisen
sowie Trägerschaft

Kreisfreie Stadt Landkreis Land	Schulen	Schüler		
		insgesamt	männlich	weiblich
freie Trägerschaft				
Chemnitz, Stadt	2	105	41	64
Erzgebirgskreis	3	1 073	512	561
Mittelsachsen	3	535	296	239
Vogtlandkreis	1	176	93	83
Zwickau	4	1 403	698	705
Dresden, Stadt	7	3 058	1 492	1 566
Bautzen	1	548	261	287
Görlitz	2	409	186	223
Meißen	1	40	24	16
Sächsische Schweiz- Osterzgebirge	1	261	117	144
Leipzig, Stadt	4	2 023	904	1 119
Leipzig	5	782	415	367
Nordsachsen	-	-	-	-
Sachsen	34	10 413	5 039	5 374

5. Schüler an Gymnasien im Schuljahr 2013/14 nach Kreisfreien Städten und Landkreisen sowie Klassen- bzw. Jahrgangsstufen

Kreisfreie Stadt Landkreis Land	Klassen- bzw. Jahrgangsstufe	Klassen	Schüler		
			insgesamt	männlich	weiblich
Chemnitz, Stadt	5	22	560	294	266
	6	23	565	283	282
	7	25	613	281	332
	8	27	633	300	333
	9	27	586	290	296
	10	26	598	313	285
	11	x	527	250	277
	12	x	446	237	209
	zusammen	150	4 528	2 248	2 280
Erzgebirgskreis	5	36	868	413	455
	6	34	850	407	443
	7	39	919	448	471
	8	40	911	434	477
	9	38	863	391	472
	10	35	800	366	434
	11	x	665	315	350
	12	x	589	280	309
	zusammen	222	6 465	3 054	3 411
Mittelsachsen	5	39	896	392	504
	6	41	982	470	512
	7	38	908	420	488
	8	43	995	484	511
	9	40	931	438	493
	10	41	932	427	505
	11	x	836	399	437
	12	x	623	269	354
	zusammen	242	7 103	3 299	3 804
Vogtlandkreis	5	25	641	309	332
	6	25	660	331	329
	7	26	644	299	345
	8	30	732	347	385
	9	30	728	353	375
	10	29	658	318	340
	11	x	561	262	299
	12	x	504	207	297
	zusammen	165	5 128	2 426	2 702
Zwickau	5	44	1 074	511	563
	6	42	1 018	499	519
	7	43	1 006	480	526
	8	47	1 081	479	602
	9	49	1 052	498	554
	10	48	1 053	466	587
	11	x	864	413	451
	12	x	751	320	431
	zusammen	273	7 899	3 666	4 233

Noch: 5. Schüler an Gymnasien im Schuljahr 2013/14 nach Kreisfreien Städten und Landkreisen
sowie Klassen- bzw. Jahrgangsstufen

Kreisfreie Stadt Landkreis Land	Klassen- bzw. Jahrgangsstufe	Klassen	Schüler		
			insgesamt	männlich	weiblich
Dresden, Stadt	5	86	2 187	1 080	1 107
	6	81	2 044	1 023	1 021
	7	80	2 052	1 074	978
	8	79	1 924	973	951
	9	77	1 837	900	937
	10	72	1 644	788	856
	11	x	1 479	714	765
	12	x	1 236	585	651
	zusammen	475	14 403	7 137	7 266
Bautzen	5	37	903	419	484
	6	36	938	451	487
	7	40	949	442	507
	8	44	1 045	493	552
	9	40	969	451	518
	10	40	899	410	489
	11	x	819	359	460
	12	x	709	326	383
	zusammen	237	7 231	3 351	3 880
Görlitz	5	28	666	321	345
	6	27	662	299	363
	7	28	665	320	345
	8	30	703	329	374
	9	33	737	366	371
	10	31	699	325	374
	11	x	599	271	328
	12	x	480	217	263
	zusammen	177	5 211	2 448	2 763
Meißen	5	30	772	371	401
	6	29	756	355	401
	7	34	846	411	435
	8	35	847	423	424
	9	35	809	388	421
	10	30	686	308	378
	11	x	621	300	321
	12	x	514	216	298
	zusammen	193	5 851	2 772	3 079
Sächsische Schweiz- Osterzgebirge	5	28	699	327	372
	6	27	668	320	348
	7	29	735	350	385
	8	31	732	327	405
	9	30	662	306	356
	10	29	632	281	351
	11	x	503	220	283
	12	x	465	205	260
	zusammen	174	5 096	2 336	2 760

Noch: 5. Schüler an Gymnasien im Schuljahr 2013/14 nach Kreisfreien Städten und Landkreisen
sowie Klassen- bzw. Jahrgangsstufen

Kreisfreie Stadt Landkreis Land	Klassen- bzw. Jahrgangsstufe	Klassen	Schüler		
			insgesamt	männlich	weiblich
Leipzig, Stadt	5	70	1 728	844	884
	6	67	1 746	826	920
	7	66	1 677	821	856
	8	75	1 789	838	951
	9	73	1 712	816	896
	10	71	1 603	757	846
	11	x	1 396	658	738
	12	x	1 137	541	596
	zusammen	422	12 788	6 101	6 687
Leipzig	5	31	734	358	376
	6	31	752	329	423
	7	31	758	365	393
	8	32	761	353	408
	9	31	715	320	395
	10	29	636	299	337
	11	x	514	243	271
	12	x	434	213	221
	zusammen	185	5 304	2 480	2 824
Nordsachsen	5	23	581	290	291
	6	27	656	319	337
	7	27	682	326	356
	8	29	698	334	364
	9	27	635	303	332
	10	25	591	275	316
	11	x	554	252	302
	12	x	397	197	200
	zusammen	158	4 794	2 296	2 498
Sachsen	5	499	12 309	5 929	6 380
	6	490	12 297	5 912	6 385
	7	506	12 454	6 037	6 417
	8	542	12 851	6 114	6 737
	9	530	12 236	5 820	6 416
	10	506	11 431	5 333	6 098
	11	x	9 938	4 656	5 282
	12	x	8 285	3 813	4 472
	insgesamt	3 073	91 801	43 614	48 187

**5.1 Schüler an Gymnasien in öffentlicher Trägerschaft im Schuljahr 2013/14
nach Kreisfreien Städten und Landkreisen sowie Klassen- bzw. Jahrgangsstufen**

Kreisfreie Stadt Landkreis Land	Klassen- bzw. Jahrgangsstufe	Klassen	Schüler		
			insgesamt	männlich	weiblich
Chemnitz, Stadt	5	21	519	278	241
	6	21	545	275	270
	7	24	587	272	315
	8	27	626	298	328
	9	26	582	288	294
	10	26	596	311	285
	11	x	522	248	274
	12	x	446	237	209
	zusammen	145	4 423	2 207	2 216
Erzgebirgskreis	5	29	695	338	357
	6	28	694	332	362
	7	32	754	368	386
	8	33	747	347	400
	9	32	719	326	393
	10	31	694	324	370
	11	x	586	274	312
	12	x	503	233	270
	zusammen	185	5 392	2 542	2 850
Mittelsachsen	5	33	799	344	455
	6	36	901	426	475
	7	33	825	376	449
	8	38	913	433	480
	9	37	885	410	475
	10	37	868	389	479
	11	x	785	371	414
	12	x	592	254	338
	zusammen	214	6 568	3 003	3 565
Vogtlandkreis	5	24	621	299	322
	6	24	640	320	320
	7	25	621	287	334
	8	29	701	328	373
	9	29	696	336	360
	10	26	608	294	314
	11	x	561	262	299
	12	x	504	207	297
	zusammen	157	4 952	2 333	2 619
Zwickau	5	37	925	436	489
	6	33	848	407	441
	7	35	855	397	458
	8	39	914	405	509
	9	38	852	395	457
	10	38	870	380	490
	11	x	667	312	355
	12	x	565	236	329
	zusammen	220	6 496	2 968	3 528

Noch: 5.1 Schüler an Gymnasien in öffentlicher Trägerschaft im Schuljahr 2013/14
nach Kreisfreien Städten und Landkreisen sowie Klassen- bzw. Jahrgangsstufen

Kreisfreie Stadt Landkreis Land	Klassen- bzw. Jahrgangsstufe	Klassen	Schüler		
			insgesamt	männlich	weiblich
Dresden, Stadt	5	66	1 707	856	851
	6	63	1 629	819	810
	7	63	1 632	859	773
	8	63	1 526	771	755
	9	62	1 461	707	754
	10	58	1 296	613	683
	11	x	1 140	552	588
	12	x	954	468	486
	zusammen	375	11 345	5 645	5 700
Bautzen	5	34	849	389	460
	6	33	861	422	439
	7	37	878	405	473
	8	41	969	453	516
	9	37	895	420	475
	10	36	826	378	448
	11	x	748	329	419
	12	x	657	294	363
	zusammen	218	6 683	3 090	3 593
Görlitz	5	25	606	302	304
	6	24	599	266	333
	7	25	601	293	308
	8	27	647	303	344
	9	30	685	335	350
	10	28	633	294	339
	11	x	578	266	312
	12	x	453	203	250
	zusammen	159	4 802	2 262	2 540
Meißen	5	29	756	361	395
	6	28	747	350	397
	7	33	831	402	429
	8	35	847	423	424
	9	35	809	388	421
	10	30	686	308	378
	11	x	621	300	321
	12	x	514	216	298
	zusammen	190	5 811	2 748	3 063
Sächsische Schweiz- Osterzgebirge	5	26	659	304	355
	6	25	620	299	321
	7	27	688	333	355
	8	29	690	312	378
	9	28	625	287	338
	10	28	611	274	337
	11	x	489	212	277
	12	x	453	198	255
	zusammen	163	4 835	2 219	2 616

Noch: 5.1 Schüler an Gymnasien in öffentlicher Trägerschaft im Schuljahr 2013/14
nach Kreisfreien Städten und Landkreisen sowie Klassen- bzw. Jahrgangsstufen

Kreisfreie Stadt Landkreis Land	Klassen- bzw. Jahrgangsstufe	Klassen	Schüler		
			insgesamt	männlich	weiblich
Leipzig, Stadt	5	57	1 439	709	730
	6	55	1 459	705	754
	7	54	1 398	689	709
	8	63	1 525	711	814
	9	62	1 472	712	760
	10	59	1 339	648	691
	11	x	1 154	551	603
	12	x	979	472	507
	zusammen	350	10 765	5 197	5 568
Leipzig	5	22	575	277	298
	6	23	583	245	338
	7	24	609	290	319
	8	26	639	285	354
	9	26	618	269	349
	10	26	576	258	318
	11	x	502	237	265
	12	x	420	204	216
	zusammen	147	4 522	2 065	2 457
Nordsachsen	5	23	581	290	291
	6	27	656	319	337
	7	27	682	326	356
	8	29	698	334	364
	9	27	635	303	332
	10	25	591	275	316
	11	x	554	252	302
	12	x	397	197	200
	zusammen	158	4 794	2 296	2 498
Sachsen	5	426	10 731	5 183	5 548
	6	420	10 782	5 185	5 597
	7	439	10 961	5 297	5 664
	8	479	11 442	5 403	6 039
	9	469	10 934	5 176	5 758
	10	448	10 194	4 746	5 448
	11	x	8 907	4 166	4 741
	12	x	7 437	3 419	4 018
	insgesamt	2 681	81 388	38 575	42 813

**5.2 Schüler an Gymnasien in freier Trägerschaft im Schuljahr 2013/14
nach Kreisfreien Städten und Landkreisen sowie Klassen- bzw. Jahrgangsstufen**

Kreisfreie Stadt Landkreis Land	Klassen- bzw. Jahrgangsstufe	Klassen	Schüler		
			insgesamt	männlich	weiblich
Chemnitz, Stadt	5	1	41	16	25
	6	2	20	8	12
	7	1	26	9	17
	8	-	7	2	5
	9	1	4	2	2
	10	-	2	2	-
	11	x	5	2	3
	12	x	-	-	-
	zusammen	5	105	41	64
Erzgebirgskreis	5	7	173	75	98
	6	6	156	75	81
	7	7	165	80	85
	8	7	164	87	77
	9	6	144	65	79
	10	4	106	42	64
	11	x	79	41	38
	12	x	86	47	39
	zusammen	37	1 073	512	561
Mittelsachsen	5	6	97	48	49
	6	5	81	44	37
	7	5	83	44	39
	8	5	82	51	31
	9	3	46	28	18
	10	4	64	38	26
	11	x	51	28	23
	12	x	31	15	16
	zusammen	28	535	296	239
Vogtlandkreis	5	1	20	10	10
	6	1	20	11	9
	7	1	23	12	11
	8	1	31	19	12
	9	1	32	17	15
	10	3	50	24	26
	11	x	-	-	-
	12	x	-	-	-
	zusammen	8	176	93	83
Zwickau	5	7	149	75	74
	6	9	170	92	78
	7	8	151	83	68
	8	8	167	74	93
	9	11	200	103	97
	10	10	183	86	97
	11	x	197	101	96
	12	x	186	84	102
	zusammen	53	1 403	698	705

Noch: 5.2 Schüler an Gymnasien in freier Trägerschaft im Schuljahr 2013/14
nach Kreisfreien Städten und Landkreisen sowie Klassen- bzw. Jahrgangsstufen

Kreisfreie Stadt Landkreis Land	Klassen- bzw. Jahrgangsstufe	Klassen	Schüler		
			insgesamt	männlich	weiblich
Dresden, Stadt	5	20	480	224	256
	6	18	415	204	211
	7	17	420	215	205
	8	16	398	202	196
	9	15	376	193	183
	10	14	348	175	173
	11	x	339	162	177
	12	x	282	117	165
	zusammen	100	3 058	1 492	1 566
Bautzen	5	3	54	30	24
	6	3	77	29	48
	7	3	71	37	34
	8	3	76	40	36
	9	3	74	31	43
	10	4	73	32	41
	11	x	71	30	41
	12	x	52	32	20
	zusammen	19	548	261	287
Görlitz	5	3	60	19	41
	6	3	63	33	30
	7	3	64	27	37
	8	3	56	26	30
	9	3	52	31	21
	10	3	66	31	35
	11	x	21	5	16
	12	x	27	14	13
	zusammen	18	409	186	223
Meißen	5	1	16	10	6
	6	1	9	5	4
	7	1	15	9	6
	8	-	-	-	-
	9	-	-	-	-
	10	-	-	-	-
	11	x	-	-	-
	12	x	-	-	-
	zusammen	3	40	24	16
Sächsische Schweiz- Osterzgebirge	5	2	40	23	17
	6	2	48	21	27
	7	2	47	17	30
	8	2	42	15	27
	9	2	37	19	18
	10	1	21	7	14
	11	x	14	8	6
	12	x	12	7	5
	zusammen	11	261	117	144

Noch: 5.2 Schüler an Gymnasien in freier Trägerschaft im Schuljahr 2013/14
nach Kreisfreien Städten und Landkreisen sowie Klassen- bzw. Jahrgangsstufen

Kreisfreie Stadt Landkreis Land	Klassen- bzw. Jahrgangsstufe	Klassen	Schüler		
			insgesamt	männlich	weiblich
Leipzig, Stadt	5	13	289	135	154
	6	12	287	121	166
	7	12	279	132	147
	8	12	264	127	137
	9	11	240	104	136
	10	12	264	109	155
	11	x	242	107	135
	12	x	158	69	89
	zusammen	72	2 023	904	1 119
Leipzig	5	9	159	81	78
	6	8	169	84	85
	7	7	149	75	74
	8	6	122	68	54
	9	5	97	51	46
	10	3	60	41	19
	11	x	12	6	6
	12	x	14	9	5
	zusammen	38	782	415	367
Nordsachsen	5	-	-	-	-
	6	-	-	-	-
	7	-	-	-	-
	8	-	-	-	-
	9	-	-	-	-
	10	-	-	-	-
	11	x	-	-	-
	12	x	-	-	-
	zusammen	-	-	-	-
Sachsen	5	73	1 578	746	832
	6	70	1 515	727	788
	7	67	1 493	740	753
	8	63	1 409	711	698
	9	61	1 302	644	658
	10	58	1 237	587	650
	11	x	1 031	490	541
	12	x	848	394	454
	insgesamt	392	10 413	5 039	5 374

6. Integrierte Schüler mit sonderpädagogischem Förderbedarf an Gymnasien im Schuljahr 2013/14 nach Klassen- bzw. Jahrgangsstufen und Förderschwerpunkten

Klassen- bzw. Jahrgangsstufe	Geschlecht	Insgesamt	Sehen	Hören	Sprache	Körperliche und motorische Entwicklung	Geistige Entwicklung ¹⁾	Emotionale und soziale Entwicklung
5	männlich	56	3	5	2	17	6	23
	weiblich	24	2	5	1	14	-	2
	insgesamt	80	5	10	3	31	6	25
6	männlich	75	1	5	7	15	7	40
	weiblich	22	2	-	1	17	-	2
	insgesamt	97	3	5	8	32	7	42
7	männlich	91	2	6	3	27	12	41
	weiblich	27	4	3	3	16	1	-
	insgesamt	118	6	9	6	43	13	41
8	männlich	85	5	10	2	18	15	35
	weiblich	28	3	6	-	14	1	4
	insgesamt	113	8	16	2	32	16	39
9	männlich	84	1	9	2	19	12	41
	weiblich	34	4	1	3	22	-	4
	insgesamt	118	5	10	5	41	12	45
10	männlich	52	4	4	3	11	10	20
	weiblich	23	1	3	3	9	2	5
	insgesamt	75	5	7	6	20	12	25
11	männlich	37	-	3	-	17	4	13
	weiblich	22	1	8	2	10	-	1
	insgesamt	59	1	11	2	27	4	14
12	männlich	26	4	2	1	10	5	4
	weiblich	16	2	4	-	10	-	-
	insgesamt	42	6	6	1	20	5	4
Insgesamt	männlich	506	20	44	20	134	71	217
	weiblich	196	19	30	13	112	4	18
	insgesamt	702	39	74	33	246	75	235

1) einschließlich Autisten

**6.1 Integrierte Schüler mit sonderpädagogischem Förderbedarf an Gymnasien
in öffentlicher Trägerschaft im Schuljahr 2013/14 nach Klassen- bzw. Jahrgangsstufen
und Förderschwerpunkten**

Klassen- bzw. Jahrgangsstufe	Geschlecht	Insgesamt	Sehen	Hören	Sprache	Körperliche und motorische Entwicklung	Geistige Entwicklung ¹⁾	Emotionale und soziale Entwicklung
5	männlich	43	2	5	1	11	5	19
	weiblich	21	2	4	1	12	-	2
	insgesamt	64	4	9	2	23	5	21
6	männlich	67	1	4	7	13	5	37
	weiblich	18	2	-	1	13	-	2
	insgesamt	85	3	4	8	26	5	39
7	männlich	81	2	5	3	25	12	34
	weiblich	23	1	3	3	15	1	-
	insgesamt	104	3	8	6	40	13	34
8	männlich	74	3	9	2	15	13	32
	weiblich	23	3	5	-	11	1	3
	insgesamt	97	6	14	2	26	14	35
9	männlich	73	1	7	1	15	12	37
	weiblich	32	3	1	3	21	-	4
	insgesamt	105	4	8	4	36	12	41
10	männlich	46	4	3	3	8	10	18
	weiblich	21	1	2	3	8	2	5
	insgesamt	67	5	5	6	16	12	23
11	männlich	32	-	2	-	13	4	13
	weiblich	17	1	8	1	6	-	1
	insgesamt	49	1	10	1	19	4	14
12	männlich	21	4	1	1	6	5	4
	weiblich	12	2	3	-	7	-	-
	insgesamt	33	6	4	1	13	5	4
Zusammen	männlich	437	17	36	18	106	66	194
	weiblich	167	15	26	12	93	4	17
	insgesamt	604	32	62	30	199	70	211

1) einschließlich Autisten

**6.2 Integrierte Schüler mit sonderpädagogischem Förderbedarf an Gymnasien
in freier Trägerschaft im Schuljahr 2013/14 nach Klassen- bzw. Jahrgangsstufen
und Förderschwerpunkten**

Klassen- bzw. Jahrgangsstufe	Geschlecht	Insgesamt	Sehen	Hören	Sprache	Körperliche und motorische Entwicklung	Geistige Entwicklung ¹⁾	Emotionale und soziale Entwicklung
5	männlich	13	1	-	1	6	1	4
	weiblich	3	-	1	-	2	-	-
	insgesamt	16	1	1	1	8	1	4
6	männlich	8	-	1	-	2	2	3
	weiblich	4	-	-	-	4	-	-
	insgesamt	12	-	1	-	6	2	3
7	männlich	10	-	1	-	2	-	7
	weiblich	4	3	-	-	1	-	-
	insgesamt	14	3	1	-	3	-	7
8	männlich	11	2	1	-	3	2	3
	weiblich	5	-	1	-	3	-	1
	insgesamt	16	2	2	-	6	2	4
9	männlich	11	-	2	1	4	-	4
	weiblich	2	1	-	-	1	-	-
	insgesamt	13	1	2	1	5	-	4
10	männlich	6	-	1	-	3	-	2
	weiblich	2	-	1	-	1	-	-
	insgesamt	8	-	2	-	4	-	2
11	männlich	5	-	1	-	4	-	-
	weiblich	5	-	-	1	4	-	-
	insgesamt	10	-	1	1	8	-	-
12	männlich	5	-	1	-	4	-	-
	weiblich	4	-	1	-	3	-	-
	insgesamt	9	-	2	-	7	-	-
Zusammen	männlich	69	3	8	2	28	5	23
	weiblich	29	4	4	1	19	-	1
	insgesamt	98	7	12	3	47	5	24

1) einschließlich Autisten

7. Integrierte Schüler mit sonderpädagogischem Förderbedarf an Gymnasien im Schuljahr 2013/14 nach Kreisfreien Städten und Landkreisen, Förderschwerpunkten sowie Trägerschaft

Kreisfreie Stadt Landkreis Land	Insgesamt	Sehen	Hören	Sprache	Körperliche und motorische Entwicklung	Geistige Entwicklung ¹⁾	Emotionale und soziale Entwicklung
Insgesamt							
Chemnitz, Stadt	49	3	4	5	19	1	17
Erzgebirgskreis	17	1	1	3	7	-	5
Mittelsachsen	40	3	2	3	14	1	17
Vogtlandkreis	36	2	6	-	12	13	3
Zwickau	38	3	3	3	20	5	4
Dresden, Stadt	100	8	15	2	32	12	31
Bautzen	101	3	7	5	35	15	36
Görlitz	52	-	4	1	21	9	17
Meißen	48	2	6	3	14	3	20
Sächsische Schweiz- Osterzgebirge	33	1	2	1	16	2	11
Leipzig, Stadt	122	12	16	4	34	12	44
Leipzig	37	1	4	-	13	2	17
Nordsachsen	29	-	4	3	9	-	13
Sachsen	702	39	74	33	246	75	235
öffentliche Trägerschaft							
Chemnitz, Stadt	49	3	4	5	19	1	17
Erzgebirgskreis	10	1	-	2	2	-	5
Mittelsachsen	28	3	2	3	10	1	9
Vogtlandkreis	27	1	5	-	11	8	2
Zwickau	37	3	3	3	19	5	4
Dresden, Stadt	81	6	10	1	22	12	30
Bautzen	96	3	7	5	30	15	36
Görlitz	49	-	3	1	20	9	16
Meißen	48	2	6	3	14	3	20
Sächsische Schweiz- Osterzgebirge	33	1	2	1	16	2	11
Leipzig, Stadt	90	8	13	3	19	12	35
Leipzig	27	1	3	-	8	2	13
Nordsachsen	29	-	4	3	9	-	13
Sachsen	604	32	62	30	199	70	211

1) einschließlich Autisten

Noch: 7. Integrierte Schüler mit sonderpädagogischem Förderbedarf an Gymnasien im Schuljahr 2013/14
nach Kreisfreien Städten und Landkreisen, Förderschwerpunkten sowie Trägerschaft

Kreisfreie Stadt Landkreis Land	Insgesamt	Sehen	Hören	Sprache	Körperliche und motorische Entwicklung	Geistige Entwicklung ¹⁾	Emotionale und soziale Entwicklung
freie Trägerschaft							
Chemnitz, Stadt	-	-	-	-	-	-	-
Erzgebirgskreis	7	-	1	1	5	-	-
Mittelsachsen	12	-	-	-	4	-	8
Vogtlandkreis	9	1	1	-	1	5	1
Zwickau	1	-	-	-	1	-	-
Dresden, Stadt	19	2	5	1	10	-	1
Bautzen	5	-	-	-	5	-	-
Görlitz	3	-	1	-	1	-	1
Meißen	-	-	-	-	-	-	-
Sächsische Schweiz- Osterzgebirge	-	-	-	-	-	-	-
Leipzig, Stadt	32	4	3	1	15	-	9
Leipzig	10	-	1	-	5	-	4
Nordsachsen	-	-	-	-	-	-	-
Sachsen	98	7	12	3	47	5	24

1) einschließlich Autisten

**8. Schüler an Gymnasien mit individuellem Schulbesuch im Ausland im Schuljahr 2013/14
nach Klassen- bzw. Jahrgangsstufen und Trägerschaft**

Nach Abschluss der Klassen- bzw. Jahrgangsstufe ... im Schuljahr 2012/2013	Insgesamt	Männlich	Weiblich
Insgesamt			
6	-	-	-
7	1	-	1
8	1	-	1
9	19	8	11
10	128	49	79
11	30	14	16
12	1	-	1
Insgesamt	180	71	109
öffentliche Trägerschaft			
6	-	-	-
7	-	-	-
8	1	-	1
9	15	6	9
10	98	37	61
11	22	11	11
12	1	-	1
Zusammen	137	54	83
freie Trägerschaft			
6	-	-	-
7	1	-	1
8	-	-	-
9	4	2	2
10	30	12	18
11	8	3	5
12	-	-	-
Zusammen	43	17	26

**9. Schüler aus dem Ausland mit individuellem Schulbesuch an Gymnasien im Schuljahr 2013/14
nach Klassen- bzw. Jahrgangsstufen und Trägerschaft**

Klassen- bzw. Jahrgangsstufe	Insgesamt	Männlich	Weiblich
Insgesamt			
8	3	-	3
9	3	1	2
10	23	9	14
11	11	5	6
12	3	1	2
Insgesamt	43	16	27
öffentliche Trägerschaft			
8	3	-	3
9	3	1	2
10	14	5	9
11	9	4	5
12	2	1	1
Zusammen	31	11	20
freie Trägerschaft			
8	-	-	-
9	-	-	-
10	9	4	5
11	2	1	1
12	1	-	1
Zusammen	12	5	7

10. Schüler an Gymnasien im Schuljahr 2013/14 nach Klassen- bzw. Jahrgangsstufen und Alter

Klassen- bzw. Jahrgangsstufe	Alter in Jahren	Insgesamt	Männlich	Weiblich
5	9	43	24	19
	10	5 635	2 560	3 075
	11	6 469	3 237	3 232
	12	158	106	52
	13	4	2	2
	zusammen	12 309	5 929	6 380
6	9	1	1	-
	10	53	28	25
	11	5 779	2 618	3 161
	12	6 283	3 142	3 141
	13	177	121	56
	14	4	2	2
	zusammen	12 297	5 912	6 385
7	11	52	30	22
	12	5 746	2 679	3 067
	13	6 418	3 175	3 243
	14	229	146	83
	15	9	7	2
	zusammen	12 454	6 037	6 417
8	11	2	1	1
	12	62	30	32
	13	6 219	2 773	3 446
	14	6 270	3 119	3 151
	15	281	181	100
	16	15	9	6
	17	1	1	-
	18	1	-	1
	zusammen	12 851	6 114	6 737
9	13	68	38	30
	14	5 688	2 540	3 148
	15	6 088	2 995	3 093
	16	373	233	140
	17	15	11	4
	18	3	2	1
	19	1	1	-
	zusammen	12 236	5 820	6 416
10	14	72	39	33
	15	5 035	2 223	2 812
	16	5 769	2 751	3 018
	17	491	284	207
	18	59	33	26
	19	4	3	1
	20	1	-	1
	zusammen	11 431	5 333	6 098

Noch: 10. Schüler an Gymnasien im Schuljahr 2013/14 nach Klassen- bzw. Jahrgangsstufen und Alter

Klassen- bzw. Jahrgangsstufe	Alter in Jahren	Insgesamt	Männlich	Weiblich
11	14	1	-	1
	15	45	23	22
	16	4 028	1 756	2 272
	17	5 116	2 464	2 652
	18	682	365	317
	19	62	45	17
	20	4	3	1
	zusammen	9 938	4 656	5 282
12	16	45	30	15
	17	3 341	1 445	1 896
	18	4 213	1 959	2 254
	19	614	333	281
	20	60	37	23
	21	10	8	2
	22	2	1	1
	zusammen	8 285	3 813	4 472
Insgesamt	9	44	25	19
	10	5 688	2 588	3 100
	11	12 302	5 886	6 416
	12	12 249	5 957	6 292
	13	12 886	6 109	6 777
	14	12 264	5 846	6 418
	15	11 458	5 429	6 029
	16	10 230	4 779	5 451
	17	8 964	4 205	4 759
	18	4 958	2 359	2 599
	19	681	382	299
	20	65	40	25
	21	10	8	2
	22	2	1	1
	insgesamt	91 801	43 614	48 187

10.1 Schüler an Gymnasien in öffentlicher Trägerschaft im Schuljahr 2013/14 nach Klassen- bzw. Jahrgangsstufen und Alter

Klassen- bzw. Jahrgangsstufe	Alter in Jahren	Insgesamt	Männlich	Weiblich
5	9	36	21	15
	10	4 888	2 222	2 666
	11	5 677	2 856	2 821
	12	128	83	45
	13	2	1	1
	zusammen	10 731	5 183	5 548
6	10	43	25	18
	11	5 030	2 282	2 748
	12	5 563	2 779	2 784
	13	143	97	46
	14	3	2	1
	zusammen	10 782	5 185	5 597
7	11	46	26	20
	12	4 985	2 322	2 663
	13	5 719	2 815	2 904
	14	204	128	76
	15	7	6	1
	zusammen	10 961	5 297	5 664
8	11	1	1	-
	12	41	21	20
	13	5 517	2 449	3 068
	14	5 618	2 762	2 856
	15	251	162	89
	16	12	7	5
	17	1	1	-
	18	1	-	1
	zusammen	11 442	5 403	6 039
9	13	61	35	26
	14	5 091	2 268	2 823
	15	5 444	2 664	2 780
	16	321	197	124
	17	13	9	4
	18	3	2	1
	19	1	1	-
	zusammen	10 934	5 176	5 758
10	14	57	33	24
	15	4 536	2 010	2 526
	16	5 178	2 455	2 723
	17	387	226	161
	18	36	22	14
	zusammen	10 194	4 746	5 448

Noch: 10.1 Schüler an Gymnasien in öffentlicher Trägerschaft im Schuljahr 2013/14
nach Klassen- bzw. Jahrgangsstufen und Alter

Klassen- bzw. Jahrgangsstufe	Alter in Jahren	Insgesamt	Männlich	Weiblich
11	14	1	-	1
	15	34	20	14
	16	3 602	1 575	2 027
	17	4 629	2 219	2 410
	18	587	314	273
	19	51	36	15
	20	3	2	1
	zusammen	8 907	4 166	4 741
12	16	36	23	13
	17	2 977	1 286	1 691
	18	3 816	1 778	2 038
	19	549	297	252
	20	53	31	22
	21	4	3	1
	22	2	1	1
	zusammen	7 437	3 419	4 018
Zusammen	9	36	21	15
	10	4 931	2 247	2 684
	11	10 754	5 165	5 589
	12	10 717	5 205	5 512
	13	11 442	5 397	6 045
	14	10 974	5 193	5 781
	15	10 272	4 862	5 410
	16	9 149	4 257	4 892
	17	8 007	3 741	4 266
	18	4 443	2 116	2 327
	19	601	334	267
	20	56	33	23
	21	4	3	1
	22	2	1	1
	insgesamt	81 388	38 575	42 813

**10.2 Schüler an Gymnasien in freier Trägerschaft im Schuljahr 2013/14
nach Klassen- bzw. Jahrgangsstufen und Alter**

Klassen- bzw. Jahrgangsstufe	Alter in Jahren	Insgesamt	Männlich	Weiblich
5	9	7	3	4
	10	747	338	409
	11	792	381	411
	12	30	23	7
	13	2	1	1
	zusammen	1 578	746	832
6	9	1	1	-
	10	10	3	7
	11	749	336	413
	12	720	363	357
	13	34	24	10
	14	1	-	1
	zusammen	1 515	727	788
7	11	6	4	2
	12	761	357	404
	13	699	360	339
	14	25	18	7
	15	2	1	1
	zusammen	1 493	740	753
8	11	1	-	1
	12	21	9	12
	13	702	324	378
	14	652	357	295
	15	30	19	11
	16	3	2	1
	zusammen	1 409	711	698
9	13	7	3	4
	14	597	272	325
	15	644	331	313
	16	52	36	16
	17	2	2	-
	zusammen	1 302	644	658
10	14	15	6	9
	15	499	213	286
	16	591	296	295
	17	104	58	46
	18	23	11	12
	19	4	3	1
	20	1	-	1
	zusammen	1 237	587	650

Noch: 10.2 Schüler an Gymnasien in freier Trägerschaft im Schuljahr 2013/14
nach Klassen- bzw. Jahrgangsstufen und Alter

Klassen- bzw. Jahrgangsstufe	Alter in Jahren	Insgesamt	Männlich	Weiblich
11	15	11	3	8
	16	426	181	245
	17	487	245	242
	18	95	51	44
	19	11	9	2
	20	1	1	-
	zusammen	1 031	490	541
12	16	9	7	2
	17	364	159	205
	18	397	181	216
	19	65	36	29
	20	7	6	1
	21	6	5	1
	zusammen	848	394	454
Zusammen	9	8	4	4
	10	757	341	416
	11	1 548	721	827
	12	1 532	752	780
	13	1 444	712	732
	14	1 290	653	637
	15	1 186	567	619
	16	1 081	522	559
	17	957	464	493
	18	515	243	272
	19	80	48	32
	20	9	7	2
	21	6	5	1
	insgesamt	10 413	5 039	5 374

11. Schüler mit Migrationshintergrund¹⁾ an Gymnasien im Schuljahr 2013/14 nach dem Land der Staatsangehörigkeit

Kontinent Land der Staatsangehörigkeit	Insgesamt	Männlich	Weiblich
Europa	3 423	1 607	1 816
Albanien	8	4	4
Belgien	9	4	5
Bosnien und Herzegowina	7	6	1
Bulgarien	21	8	13
Dänemark und Färöer	4	1	3
Deutschland	2 453	1 152	1 301
Estland	2	2	-
Finnland	3	-	3
Frankreich, einschl. Korsika	33	13	20
Griechenland	26	9	17
Großbritannien und Nordirland, Vereinigtes Königreich	46	21	25
Irland	1	-	1
Island	1	1	-
Italien	29	9	20
Kosovo	4	2	2
Kroatien	7	5	2
Lettland	5	2	3
Litauen	12	7	5
Luxemburg	1	-	1
Mazedonien	2	1	1
Moldau, Republik (Moldawien)	24	14	10
Montenegro	1	1	-
Niederlande	30	13	17
Norwegen	4	1	3
Österreich	14	6	8
Polen	72	27	45
Portugal	8	4	4
Rumänien	16	8	8
Russische Föderation	258	130	128
Schweden	7	4	3
Schweiz	14	6	8
Serbien	5	3	2
Slowakei	24	10	14
Slowenien	1	-	1
Spanien	21	9	12
Tschechische Republik	34	17	17
Türkei	33	16	17
Ukraine	146	73	73
Ungarn	17	10	7
Weißrussland (Belarus)	20	8	12
Afrika	52	27	25
Ägypten	7	2	5
Algerien	5	2	3
Angola	1	1	-
Äthiopien	1	-	1
Burkina Faso	1	1	-
Ghana	1	1	-
Kamerun	2	-	2
Kenia	1	-	1
Kongo, Republik	1	-	1
Libyen	12	8	4
Marokko	1	-	1

1) freiwillige Angabe

Noch: 11. Schüler mit Migrationshintergrund¹⁾ an Gymnasien im Schuljahr 2013/14
nach dem Land der Staatsangehörigkeit

Kontinent Land der Staatsangehörigkeit	Insgesamt	Männlich	Weiblich
Noch: Afrika			
Mosambik	1	1	-
Nigeria	4	3	1
Seychellen	1	1	-
Südafrika	3	2	1
Sudan	2	-	2
Togo	2	1	1
Tunesien	5	4	1
Uganda	1	-	1
Amerika	107	50	57
Argentinien	4	3	1
Bolivien	2	1	1
Brasilien	3	2	1
Chile	1	-	1
Dominikanische Republik	2	2	-
Ecuador, einschl. Galapagos-Inseln	2	1	1
Guatemala	1	-	1
Honduras	2	-	2
Jamaika	1	1	-
Kanada	10	4	6
Kolumbien	2	2	-
Mexiko	6	4	2
Nicaragua	1	1	-
Peru	1	1	-
Venezuela	1	1	-
Vereinigte Staaten (von Amerika), auch USA	68	27	41
Asien	948	454	494
Afghanistan	32	19	13
Armenien	6	4	2
Aserbaidshan	13	4	9
Bangladesch	2	-	2
China, einschl. Tibet	111	58	53
Georgien	5	2	3
Indien, einschl. Sikkim und Gôa	17	7	10
Indonesien, einschl. Irian Jaya	3	1	2
Irak	45	23	22
Iran, Islamische Republik	19	9	10
Israel	12	5	7
Japan	23	12	11
Jemen	6	3	3
Jordanien	3	1	2
Kasachstan	13	6	7
Kirgisistan	5	3	2
Korea, Dem. Volksrepublik	3	-	3
Korea, Republik, auch Süd-Korea	39	19	20
Libanon	9	3	6
Malaysia	2	1	1
Mongolei	6	1	5
Pakistan	3	1	2
Singapur	9	2	7
Sri Lanka	1	-	1
Syrien, Arabische Republik	17	7	10

1) freiwillige Angabe

Noch: 11. Schüler mit Migrationshintergrund¹⁾ an Gymnasien im Schuljahr 2013/14
nach dem Land der Staatsangehörigkeit

Kontinent Land der Staatsangehörigkeit	Insgesamt	Männlich	Weiblich
Noch: Asien			
Thailand	7	2	5
Turkmenistan	2	-	2
Usbekistan	21	11	10
Vietnam	513	249	264
Übriges Asien	1	1	-
Australien	16	5	11
Australien, einschl. Kokos-, Weihnachts-, Norfolk-Inseln	14	3	11
Neuseeland	2	2	-
Sonstige	4	2	2
staatenlos	1	1	-
ungeklärt	3	1	2
Insgesamt	4 550	2 145	2 405

1) freiwillige Angabe

12. Schüler an Gymnasien im Schuljahr 2013/14 nach Klassen- bzw. Jahrgangsstufen und der im vergangenen Schuljahr besuchten Schulart

Klassen- bzw. Jahrgangs- stufe	Geschlecht	Insgesamt	Im vergangenen Schuljahr besuchte Schulart					
			Grund- schule	Mittel-/ Ober- schule	Gymnasium	allgemein- bildende Förder- schule	Freie Waldorf- schule	sonstige Schulart ¹⁾
5	männlich	5 929	5 860	3	14	5	-	47
	weiblich	6 380	6 319	1	9	-	1	50
	insgesamt	12 309	12 179	4	23	5	1	97
6	männlich	5 912	x	87	5 805	-	-	20
	weiblich	6 385	x	126	6 250	-	-	9
	insgesamt	12 297	x	213	12 055	-	-	29
7	männlich	6 037	x	65	5 947	-	-	25
	weiblich	6 417	x	76	6 313	2	-	26
	insgesamt	12 454	x	141	12 260	2	-	51
8	männlich	6 114	x	6	6 090	-	-	18
	weiblich	6 737	x	3	6 721	-	-	13
	insgesamt	12 851	x	9	12 811	-	-	31
9	männlich	5 820	x	1	5 806	-	1	12
	weiblich	6 416	x	8	6 390	-	1	17
	insgesamt	12 236	x	9	12 196	-	2	29
10	männlich	5 333	x	69	5 240	1	-	23
	weiblich	6 098	x	94	5 963	1	2	38
	insgesamt	11 431	x	163	11 203	2	2	61
11	männlich	4 656	x	x	4 635	-	-	21
	weiblich	5 282	x	x	5 248	-	-	34
	insgesamt	9 938	x	x	9 883	-	-	55
12	männlich	3 813	x	x	3 812	x	-	1
	weiblich	4 472	x	x	4 468	x	-	4
	insgesamt	8 285	x	x	8 280	x	-	5
Insgesamt	männlich	43 614	5 860	231	37 349	6	1	167
	weiblich	48 187	6 319	308	41 362	3	4	191
	insgesamt	91 801	12 179	539	78 711	9	5	358

1) Schüler, die eine Schulart in anderen Bundesländern besucht haben, einschließlich Zuzüge aus dem Ausland.

**12.1 Schüler an Gymnasien in öffentlicher Trägerschaft im Schuljahr 2013/14
nach Klassen- bzw. Jahrgangsstufen und der im vergangenen Schuljahr besuchten Schulart**

Klassen- bzw. Jahrgangs- stufe	Geschlecht	Insgesamt	Im vergangenen Schuljahr besuchte Schulart					
			Grund- schule	Mittel-/ Ober- schule	Gymnasium	allgemein- bildende Förder- schule	Freie Waldorf- schule	sonstige Schulart ¹⁾
5	männlich	5 183	5 131	2	12	5	-	33
	weiblich	5 548	5 505	1	6	-	1	35
	insgesamt	10 731	10 636	3	18	5	1	68
6	männlich	5 185	x	84	5 093	-	-	8
	weiblich	5 597	x	115	5 475	-	-	7
	insgesamt	10 782	x	199	10 568	-	-	15
7	männlich	5 297	x	60	5 215	-	-	22
	weiblich	5 664	x	69	5 569	2	-	24
	insgesamt	10 961	x	129	10 784	2	-	46
8	männlich	5 403	x	6	5 382	-	-	15
	weiblich	6 039	x	1	6 029	-	-	9
	insgesamt	11 442	x	7	11 411	-	-	24
9	männlich	5 176	x	1	5 163	-	1	11
	weiblich	5 758	x	8	5 733	-	1	16
	insgesamt	10 934	x	9	10 896	-	2	27
10	männlich	4 746	x	54	4 678	1	-	13
	weiblich	5 448	x	71	5 346	1	1	29
	insgesamt	10 194	x	125	10 024	2	1	42
11	männlich	4 166	x	x	4 151	-	-	15
	weiblich	4 741	x	x	4 715	-	-	26
	insgesamt	8 907	x	x	8 866	-	-	41
12	männlich	3 419	x	x	3 418	x	-	1
	weiblich	4 018	x	x	4 015	x	-	3
	insgesamt	7 437	x	x	7 433	x	-	4
Zusammen	männlich	38 575	5 131	207	33 112	6	1	118
	weiblich	42 813	5 505	265	36 888	3	3	149
	insgesamt	81 388	10 636	472	70 000	9	4	267

1) Schüler, die eine Schulart in anderen Bundesländern besucht haben, einschließlich Zuzüge aus dem Ausland.

12.2 Schüler an Gymnasien in freier Trägerschaft im Schuljahr 2013/14 nach Klassen- bzw. Jahrgangsstufen und der im vergangenen Schuljahr besuchten Schulart

Klassen- bzw. Jahrgangs- stufe	Geschlecht	Insgesamt	Im vergangenen Schuljahr besuchte Schulart					
			Grund- schule	Mittel-/ Ober- schule	Gymnasium	allgemein- bildende Förder- schule	Freie Waldorf- schule	sonstige Schulart ¹⁾
5	männlich	746	729	1	2	-	-	14
	weiblich	832	814	-	3	-	-	15
	insgesamt	1 578	1 543	1	5	-	-	29
6	männlich	727	x	3	712	-	-	12
	weiblich	788	x	11	775	-	-	2
	insgesamt	1 515	x	14	1 487	-	-	14
7	männlich	740	x	5	732	-	-	3
	weiblich	753	x	7	744	-	-	2
	insgesamt	1 493	x	12	1 476	-	-	5
8	männlich	711	x	-	708	-	-	3
	weiblich	698	x	2	692	-	-	4
	insgesamt	1 409	x	2	1 400	-	-	7
9	männlich	644	x	-	643	-	-	1
	weiblich	658	x	-	657	-	-	1
	insgesamt	1 302	x	-	1 300	-	-	2
10	männlich	587	x	15	562	-	-	10
	weiblich	650	x	23	617	-	1	9
	insgesamt	1 237	x	38	1 179	-	1	19
11	männlich	490	x	x	484	-	-	6
	weiblich	541	x	x	533	-	-	8
	insgesamt	1 031	x	x	1 017	-	-	14
12	männlich	394	x	x	394	x	-	-
	weiblich	454	x	x	453	x	-	1
	insgesamt	848	x	x	847	x	-	1
Zusammen	männlich	5 039	729	24	4 237	-	-	49
	weiblich	5 374	814	43	4 474	-	1	42
	insgesamt	10 413	1 543	67	8 711	-	1	91

1) Schüler, die eine Schulart in anderen Bundesländern besucht haben, einschließlich Zuzüge aus dem Ausland.

13. Schüler an Gymnasien im Schuljahr 2013/14 nach Kreisfreien Städten und Landkreisen, der im vergangenen Schuljahr besuchten Schulart sowie Trägerschaft

Kreisfreie Stadt Landkreis Land	Insgesamt	Im vergangenen Schuljahr besuchte Schulart					
		Grund- schule	Mittel-/ Ober- schule	Gymnasium	allgemein- bildende Förder- schule	Freie Waldorf- schule	sonstige Schulart ¹⁾
Insgesamt							
Chemnitz, Stadt	4 528	557	42	3 917	4	-	8
Erzgebirgskreis	6 465	866	33	5 557	1	-	8
Mittelsachsen	7 103	892	42	6 162	-	-	7
Vogtlandkreis	5 128	637	21	4 462	-	-	8
Zwickau	7 899	1 063	43	6 772	1	-	20
Dresden, Stadt	14 403	2 168	59	12 064	1	2	109
Bautzen	7 231	869	56	6 251	1	-	54
Görlitz	5 211	660	25	4 500	-	3	23
Meißen	5 851	766	27	5 029	-	-	29
Sächsische Schweiz- Osterzgebirge	5 096	695	21	4 371	-	-	9
Leipzig, Stadt	12 788	1 702	118	10 901	1	-	66
Leipzig	5 304	732	29	4 538	-	-	5
Nordsachsen	4 794	572	23	4 187	-	-	12
Sachsen	91 801	12 179	539	78 711	9	5	358
öffentliche Trägerschaft							
Chemnitz, Stadt	4 423	516	39	3 858	4	-	6
Erzgebirgskreis	5 392	693	26	4 666	1	-	6
Mittelsachsen	6 568	799	38	5 728	-	-	3
Vogtlandkreis	4 952	618	21	4 308	-	-	5
Zwickau	6 496	915	40	5 524	1	-	16
Dresden, Stadt	11 345	1 692	59	9 526	1	1	66
Bautzen	6 683	838	53	5 767	1	-	24
Görlitz	4 802	601	23	4 152	-	3	23
Meißen	5 811	750	25	5 007	-	-	29
Sächsische Schweiz- Osterzgebirge	4 835	655	17	4 154	-	-	9
Leipzig, Stadt	10 765	1 414	82	9 205	1	-	63
Leipzig	4 522	573	26	3 918	-	-	5
Nordsachsen	4 794	572	23	4 187	-	-	12
Sachsen	81 388	10 636	472	70 000	9	4	267

1) Schüler, die eine Schulart in anderen Bundesländern besucht haben, einschließlich Zuzüge aus dem Ausland.

Noch: 13. Schüler an Gymnasien im Schuljahr 2013/14 nach Kreisfreien Städten und Landkreisen, der im vergangenen Schuljahr besuchten Schulart sowie Trägerschaft

Kreisfreie Stadt Landkreis Land	Insgesamt	Im vergangenen Schuljahr besuchte Schulart					
		Grund- schule	Mittel-/ Ober- schule	Gymnasium	allgemein- bildende Förder- schule	Freie Waldorf- schule	sonstige Schulart ¹⁾
freie Trägerschaft							
Chemnitz, Stadt	105	41	3	59	-	-	2
Erzgebirgskreis	1 073	173	7	891	-	-	2
Mittelsachsen	535	93	4	434	-	-	4
Vogtlandkreis	176	19	-	154	-	-	3
Zwickau	1 403	148	3	1 248	-	-	4
Dresden, Stadt	3 058	476	-	2 538	-	1	43
Bautzen	548	31	3	484	-	-	30
Görlitz	409	59	2	348	-	-	-
Meißen	40	16	2	22	-	-	-
Sächsische Schweiz- Osterzgebirge	261	40	4	217	-	-	-
Leipzig, Stadt	2 023	288	36	1 696	-	-	3
Leipzig	782	159	3	620	-	-	-
Nordsachsen	-	-	-	-	-	-	-
Sachsen	10 413	1 543	67	8 711	-	1	91

1) Schüler, die eine Schulart in anderen Bundesländern besucht haben, einschließlich Zuzüge aus dem Ausland.

14. Wiederholer an Gymnasien im Schuljahr 2013/14 nach Klassen- bzw. Jahrgangsstufen und Trägerschaft

Klassen- bzw. Jahrgangsstufe	Insgesamt	Männlich	Weiblich
Insgesamt			
5	27	17	10
6	40	33	7
7	110	74	36
8	174	121	53
9	151	93	58
10	134	84	50
11	264	165	99
12	89	59	30
Insgesamt	989	646	343
öffentliche Trägerschaft			
5	21	14	7
6	32	26	6
7	102	68	34
8	166	114	52
9	138	86	52
10	106	70	36
11	244	149	95
12	77	49	28
Zusammen	886	576	310
freie Trägerschaft			
5	6	3	3
6	8	7	1
7	8	6	2
8	8	7	1
9	13	7	6
10	28	14	14
11	20	16	4
12	12	10	2
Zusammen	103	70	33

15. Wiederholer an Gymnasien im Schuljahr 2013/14 nach Kreisfreien Städten und Landkreisen, Klassen- bzw. Jahrgangsstufen sowie Trägerschaft

Kreisfreie Stadt Landkreis Land	Insgesamt	Männlich	Weiblich	Davon in der Klassen- bzw. Jahrgangsstufe							
				5	6	7	8	9	10	11	12
Insgesamt											
Chemnitz, Stadt	55	34	21	1	1	3	6	14	6	15	9
Erzgebirgskreis	45	26	19	-	2	3	10	7	9	9	5
Mittelsachsen	79	56	23	2	1	6	13	16	10	27	4
Vogtlandkreis	50	32	18	2	-	4	7	11	6	14	6
Zwickau	62	35	27	2	3	9	11	5	4	19	9
Dresden, Stadt	145	94	51	4	4	18	29	21	11	42	16
Bautzen	62	43	19	1	4	6	6	7	9	24	5
Görlitz	88	56	32	2	4	7	10	13	23	23	6
Meißen	47	35	12	1	1	10	7	12	4	8	4
Sächsische Schweiz- Osterzgebirge	49	33	16	1	1	5	9	7	7	15	4
Leipzig, Stadt	183	108	75	10	14	25	33	20	24	45	12
Leipzig	66	50	16	-	5	7	10	7	16	15	6
Nordsachsen	58	44	14	1	-	7	23	11	5	8	3
Sachsen	989	646	343	27	40	110	174	151	134	264	89
öffentliche Trägerschaft											
Chemnitz, Stadt	55	34	21	1	1	3	6	14	6	15	9
Erzgebirgskreis	34	21	13	-	1	3	10	7	3	7	3
Mittelsachsen	66	46	20	-	1	5	12	15	7	22	4
Vogtlandkreis	46	29	17	2	-	4	7	7	6	14	6
Zwickau	52	28	24	2	3	7	10	4	3	18	5
Dresden, Stadt	125	79	46	2	4	18	25	18	11	34	13
Bautzen	51	33	18	-	2	5	5	7	7	22	3
Görlitz	73	46	27	1	2	7	10	13	11	23	6
Meißen	47	35	12	1	1	10	7	12	4	8	4
Sächsische Schweiz- Osterzgebirge	49	33	16	1	1	5	9	7	7	15	4
Leipzig, Stadt	166	99	67	10	11	21	32	18	20	43	11
Leipzig	64	49	15	-	5	7	10	5	16	15	6
Nordsachsen	58	44	14	1	-	7	23	11	5	8	3
Sachsen	886	576	310	21	32	102	166	138	106	244	77

Noch: 15. Wiederholer an Gymnasien im Schuljahr 2013/14 nach Kreisfreien Städten und Landkreisen,
Klassen- bzw. Jahrgangsstufen sowie Trägerschaft

Kreisfreie Stadt Landkreis Land	Insgesamt	Männlich	Weiblich	Davon in der Klassen- bzw. Jahrgangsstufe							
				5	6	7	8	9	10	11	12
freie Trägerschaft											
Chemnitz, Stadt	-	-	-	-	-	-	-	-	-	-	-
Erzgebirgskreis	11	5	6	-	1	-	-	-	6	2	2
Mittelsachsen	13	10	3	2	-	1	1	1	3	5	-
Vogtlandkreis	4	3	1	-	-	-	-	4	-	-	-
Zwickau	10	7	3	-	-	2	1	1	1	1	4
Dresden, Stadt	20	15	5	2	-	-	4	3	-	8	3
Bautzen	11	10	1	1	2	1	1	-	2	2	2
Görlitz	15	10	5	1	2	-	-	-	12	-	-
Meißen	-	-	-	-	-	-	-	-	-	-	-
Sächsische Schweiz- Osterzgebirge	-	-	-	-	-	-	-	-	-	-	-
Leipzig, Stadt	17	9	8	-	3	4	1	2	4	2	1
Leipzig	2	1	1	-	-	-	-	2	-	-	-
Nordsachsen	-	-	-	-	-	-	-	-	-	-	-
Sachsen	103	70	33	6	8	8	8	13	28	20	12

16. Schüler im Profilunterricht an Gymnasien im Schuljahr 2013/14 nach Klassenstufen

Profil mit informatischer Bildung	Klassenstufe	Schulen	Profilgruppen	Schüler		
				insgesamt	männlich	weiblich
Gesellschafts- wissenschaftliches	8	x	93	1 907	821	1 086
	9	x	96	1 706	751	955
	10	x	87	1 512	603	909
	zusammen	63	276	5 125	2 175	2 950
Künstlerisches	8	x	111	2 049	548	1 501
	9	x	107	1 992	485	1 507
	10	x	114	1 893	460	1 433
	zusammen	66	332	5 934	1 493	4 441
Natur- wissenschaftliches	8	x	264	5 508	3 368	2 140
	9	x	266	5 338	3 253	2 085
	10	x	271	5 060	3 040	2 020
	zusammen	125	801	15 906	9 661	6 245
Sportliches	8	x	30	644	377	267
	9	x	30	575	326	249
	10	x	25	481	287	194
	zusammen	22	85	1 700	990	710
Sprachliches	8	x	99	1 693	447	1 246
	9	x	102	1 665	485	1 180
	10	x	101	1 531	437	1 094
	zusammen	73	302	4 889	1 369	3 520
Sonstige Profile	8	x	10	164	75	89
	9	x	8	125	66	59
	10	x	7	129	72	57
	zusammen	7	25	418	213	205
Insgesamt	8	x	607	11 965	5 636	6 329
	9	x	609	11 401	5 366	6 035
	10	x	605	10 606	4 899	5 707
	insgesamt	142	1 821	33 972	15 901	18 071

**17. Schüler in der vertieften Ausbildung an Gymnasien im Schuljahr 2013/14
nach Klassen- bzw. Jahrgangsstufen**

Vertiefte Ausbildung	Klassen- bzw. Jahrgangsstufe	Schulen	Klassen	Schüler		
				insgesamt	männlich	weiblich
Mathematisch- naturwissen- schaftliche	5	x	11	266	203	63
	6	x	11	260	192	68
	7	x	12	262	206	56
	8	x	12	269	201	68
	9	x	12	259	198	61
	10	x	10	209	163	46
	11	x	x	187	149	38
	12	x	x	142	107	35
	zusammen	6	68	1 854	1 419	435
Musische	5	x	5	93	39	54
	6	x	5	93	35	58
	7	x	5	102	42	60
	8	x	5	99	39	60
	9	x	5	94	50	44
	10	x	6	133	63	70
	11	x	x	93	47	46
	12	x	x	64	30	34
	zusammen	5	31	771	345	426
Sportliche	5	x	6	113	62	51
	6	x	7	131	75	56
	7	x	9	176	96	80
	8	x	12	205	127	78
	9	x	14	207	105	102
	10	x	15	239	125	114
	11	x	x	208	120	88
	12	x	x	215	136	79
	zusammen	6	63	1 494	846	648
Sprachliche	5	x	6	141	41	100
	6	x	8	200	74	126
	7	x	9	184	54	130
	8	x	10	208	56	152
	9	x	10	202	56	146
	10	x	9	155	50	105
	11	x	-	131	34	97
	12	x	-	149	35	114
	zusammen	6	52	1 370	100	970

Noch: 17. Schüler in der vertieften Ausbildung an Gymnasien im Schuljahr 2013/14
nach Klassen- bzw. Jahrgangsstufen

Vertiefte Ausbildung	Klassen- bzw. Jahrgangsstufe	Schulen	Klassen	Schüler		
				insgesamt	männlich	weiblich
Binationale- bilinguale	5	x	2	29	10	19
	6	x	3	29	12	17
	7	x	3	50	18	32
	8	x	3	46	16	30
	9	x	3	41	17	24
	10	x	3	43	19	24
	11	x	x	43	18	25
	12	x	x	37	12	25
	zusammen	2	17	318	122	196
Insgesamt	5	x	30	642	355	287
	6	x	34	713	388	325
	7	x	38	774	416	358
	8	x	41	827	439	388
	9	x	44	803	426	377
	10	x	43	779	420	359
	11	x	x	662	368	294
	12	x	x	607	320	287
	insgesamt	25	231	5 807	3 132	2 675

18. Schüler im Fremdsprachenunterricht¹⁾ an Gymnasien im Schuljahr 2013/14 nach Fremdsprachen und Klassenstufen

Fremdsprache	Insgesamt	Davon in der Klassenstufe					
		5	6	7	8	9	10
Englisch	73 577	12 308	12 297	12 454	12 851	12 236	11 431
Französisch	31 455	452	6 006	6 097	6 614	6 306	5 980
Latein	14 931	444	2 625	2 659	3 289	3 082	2 832
Russisch	12 638	13	2 304	2 441	2 746	2 681	2 453
Spanisch	7 045	199	1 100	1 063	1 648	1 570	1 465
Tschechisch	922	80	145	145	172	208	172
Italienisch	404	-	52	53	95	100	104
Polnisch	337	14	55	72	49	55	92
Deutsch als Fremdsprache ²⁾	129	18	25	18	22	23	23
Griechisch	89	-	-	7	33	24	25
Chinesisch	46	-	-	-	-	22	24
Vietnamesisch	23	-	-	-	-	12	11
Ungarisch	1	-	-	-	1	-	-

1) Mehrfachzählung

2) nur an Internationalen Schulen möglich

19. Schüler im Sorbischunterricht an Gymnasien im Schuljahr 2013/14 nach Klassenstufen

Sorbisch als	Insgesamt	Davon in der Klassenstufe					
		5	6	7	8	9	10
Muttersprache	158	22	26	37	26	27	20
Zweitsprache	189	35	34	40	28	32	20
Insgesamt	347	57	60	77	54	59	40

20. Schüler im Ethik- und Religionsunterricht an Gymnasien im Schuljahr 2013/14 nach Klassenstufen

Fach	Insgesamt	Davon in der Klassenstufe					
		5	6	7	8	9	10
Ethik	46 263	7 847	7 660	7 819	8 135	7 677	7 125
Religion	27 055	4 417	4 603	4 592	4 660	4 515	4 268
evangelisch-							
lutherisch	24 037	3 954	4 099	4 100	4 117	4 013	3 754
katholisch	3 018	463	504	492	543	502	514
Befreiung gemäß Teil A, Nummer 3.4 VwV	13	2	1	4	1	3	2
Insgesamt	73 331	12 266	12 264	12 415	12 796	12 195	11 395

21. Schüler in Sprachenfolgen an Gymnasien im Schuljahr 2013/14 nach Klassenstufen

Sprachenfolge	Insgesamt	Davon in der Klassenstufe					
		5	6	7	8	9	10
Deutsch als Fremdsprache/Englisch	18	18	-	-	-	-	-
Deutsch als Fremdsprache/Englisch/Französisch	15	-	-	-	-	9	6
Deutsch als Fremdsprache/Englisch/Spanisch	37	-	11	13	13	-	-
Zusammen	70	18	11	13	13	9	6
Englisch/Chinesisch	46	-	-	-	-	22	24
Englisch/Deutsch als Fremdsprache	38	-	4	2	5	11	16
Englisch/Französisch	27 738	451	6 003	6 057	5 365	5 038	4 824
Englisch/Französisch/Deutsch als Fremdsprache	7	-	3	1	2	1	-
Englisch/Französisch/Griechisch	39	-	-	3	20	10	6
Englisch/Französisch/Griechisch/Russisch	1	-	-	-	-	-	1
Englisch/Französisch/Griechisch/Spanisch	2	-	-	-	-	-	2
Englisch/Französisch/Italienisch	102	-	-	-	35	44	23
Englisch/Französisch/Latein	1 018	-	-	30	347	332	309
Englisch/Französisch/Latein/Spanisch	8	-	-	-	-	-	8
Englisch/Französisch/Russisch	288	-	-	-	100	88	100
Englisch/Französisch/Spanisch	1 281	-	-	1	422	447	411
Englisch/Französisch/Spanisch/Deutsch als Fremdsprache	1	-	-	1	-	-	-
Englisch/Französisch/Tschechisch	39	-	-	-	12	21	6
Englisch/Griechisch	5	-	-	-	-	-	5
Englisch/Griechisch/Französisch	9	-	-	1	2	4	2
Englisch/Griechisch/Französisch/Russisch	1	-	-	-	-	-	1
Englisch/Griechisch/Spanisch	8	-	-	1	1	6	-
Englisch/Italienisch	279	-	52	53	56	47	71
Englisch/Italienisch/Französisch	8	-	-	-	-	-	8
Englisch/Latein	12 034	444	2 625	2 580	2 362	2 118	1 905
Englisch/Latein/Französisch	571	-	-	3	190	218	160
Englisch/Latein/Französisch/Polnisch	9	-	-	-	-	-	9
Englisch/Latein/Französisch/Russisch	1	-	-	-	-	-	1
Englisch/Latein/Französisch/Spanisch	4	-	-	-	-	-	4
Englisch/Latein/Griechisch	16	-	-	-	9	3	4
Englisch/Latein/Griechisch/Spanisch	1	-	-	-	-	-	1
Englisch/Latein/Polnisch	41	-	-	-	-	-	41
Englisch/Latein/Russisch	139	-	-	2	30	38	69
Englisch/Latein/Spanisch	494	-	-	3	146	175	170
Englisch/Latein/Spanisch/Russisch	2	-	-	-	-	-	2
Englisch/Latein/Tschechisch	7	-	-	-	2	3	2
Englisch/Polnisch	263	14	55	72	38	49	35
Englisch/Polnisch/Französisch	24	-	-	-	11	6	7
Englisch/Russisch	11 216	13	2 304	2 432	2 245	2 225	1 997
Englisch/Russisch/Französisch	160	-	-	-	71	45	44
Englisch/Russisch/Griechisch	7	-	-	2	1	1	3
Englisch/Russisch/Italienisch	15	-	-	-	4	9	2
Englisch/Russisch/Latein	362	-	-	5	128	124	105
Englisch/Russisch/Spanisch	288	-	-	-	106	106	76
Englisch/Russisch/Tschechisch	21	-	-	-	9	6	6
Englisch/Spanisch	4 430	199	1 082	1 007	794	681	667
Englisch/Spanisch/Deutsch als Fremdsprache	13	-	7	1	2	2	1
Englisch/Spanisch/Französisch	116	-	-	-	37	43	36
Englisch/Spanisch/Latein	223	-	-	36	75	71	41
Englisch/Spanisch/Latein/Russisch	1	-	-	-	-	-	1
Englisch/Spanisch/Russisch	136	-	-	-	52	39	45
Englisch/Tschechisch	843	80	145	145	149	178	146
Englisch/Tschechisch/Französisch	12	-	-	-	-	-	12

Noch: 21. Schüler in Sprachenfolgen an Gymnasien im Schuljahr 2013/14 nach Klassenstufen

Sprachenfolge	Insgesamt	Davon in der Klassenstufe					
		5	6	7	8	9	10
Englisch/Ungarisch	1	-	-	-	1	-	-
Englisch/Vietnamesisch	23	-	-	-	-	12	11
Zusammen	62 391	1 201	12 280	12 438	12 829	12 223	11 420
Insgesamt	62 461	1 219	12 291	12 451	12 842	12 232	11 426

22. Schüler der gymnasialen Oberstufe an Gymnasien im Schuljahr 2013/14 nach Grundkursen

Grundkurs	Jahrgangsstufe 11				Jahrgangsstufe 12			
	Kurse	insgesamt	männlich	weiblich	Kurse	insgesamt	männlich	weiblich
Biologie	447	9 010	4 116	4 894	396	7 592	3 414	4 178
Chemie	421	8 335	3 819	4 516	369	6 838	3 088	3 750
Deutsch	272	4 545	2 926	1 619	230	3 603	2 357	1 246
Deutsch als Fremdsprache	3	20	13	7	2	13	6	7
Englisch	328	5 782	3 310	2 472	293	4 979	2 731	2 248
Ethik	316	6 044	2 870	3 174	274	4 814	2 239	2 575
Evangelische Religion	200	3 293	1 539	1 754	184	2 935	1 335	1 600
Französisch	260	4 540	2 040	2 500	216	3 656	1 637	2 019
Gemeinschaftskunde	304	5 844	2 674	3 170	275	4 779	2 191	2 588
Geographie	319	5 886	2 710	3 176	284	4 818	2 119	2 699
Geschichte	411	8 032	3 545	4 487	357	6 614	2 917	3 697
Geschichte bikulturell-bilingual	2	32	4	28	3	47	9	38
Griechisch	2	15	9	6	4	23	6	17
Information Technology in a Global Society	-	-	-	-	1	2	-	2
Italienisch	7	117	44	73	7	99	44	55
Japanisch	-	-	-	-	1	1	-	1
Katholische Religion	47	550	231	319	39	434	202	232
Kunst	288	5 282	2 484	2 798	262	4 394	2 009	2 385
Latein	130	2 169	1 039	1 130	129	2 020	920	1 100
Mathematik	301	5 427	1 740	3 687	277	4 700	1 470	3 230
Musik	229	4 010	2 014	1 996	198	3 250	1 609	1 641
Physik	398	7 652	3 020	4 632	346	6 367	2 477	3 890
Polnisch	4	59	32	27	4	44	22	22
Russisch	104	1 589	850	739	89	1 212	619	593
Sorbisch	3	45	24	21	2	27	13	14
Spanisch	56	882	357	525	47	662	283	379
Sport	472	9 286	4 370	4 916	431	7 776	3 539	4 237
Theater	-	-	-	-	1	2	1	1
Tschechisch	6	88	39	49	7	96	45	51

23. Schüler der gymnasialen Oberstufe an Gymnasien im Schuljahr 2013/14 nach Leistungskursen

Leistungskurs Fach/Fächerkombination	Jahrgangsstufe 11			Jahrgangsstufe 12		
	insgesamt	männlich	weiblich	insgesamt	männlich	weiblich
Biologie	1	1	-	1	-	1
Biologie/Deutsch	-	-	-	1	-	1
Biologie/Mathematik/Business + Management	1	1	-	-	-	-
Deutsch als Fremdsprache	-	-	-	3	3	-
Deutsch als Fremdsprache/Biologie/Kunst	-	-	-	1	1	-
Deutsch als Fremdsprache/Mathematik/ Computer Science	-	-	-	1	1	-
Deutsch als Fremdsprache/Physik/ Business + Management	-	-	-	1	1	-
Deutsch	5 370	1 722	3 648	4 644	1 447	3 197
Deutsch/Biologie/Chemie	-	-	-	1	-	1
Deutsch/Biologie/Kunst	-	-	-	2	-	2
Deutsch/Chemie	239	69	170	231	64	167
Deutsch/Chemie/Biologie	8	5	3	6	3	3
Deutsch/Chemie/Business + Management	-	-	-	1	-	1
Deutsch/Chemie/Englisch	2	1	1	-	-	-
Deutsch/Chemie/Französisch	3	-	3	-	-	-
Deutsch/Chemie/Musik	1	1	-	-	-	-
Deutsch/Chemie/Physik	1	1	-	-	-	-
Deutsch/Chemie/Tschechisch	3	-	3	3	-	3
Deutsch/Englisch	2 692	642	2 050	2 145	507	1 638
Deutsch/Englisch/Französisch	14	2	12	16	2	14
Deutsch/Englisch/Musik	37	9	28	29	12	17
Deutsch/Englisch/Polnisch	7	2	5	7	1	6
Deutsch/Englisch/Spanisch	14	2	12	10	1	9
Deutsch/Englisch/Sport	74	32	42	95	47	48
Deutsch/Englisch/Tschechisch	11	4	7	13	2	11
Deutsch/Evangelische Religion	32	10	22	19	4	15
Deutsch/Französisch	162	19	143	182	24	158
Deutsch/Französisch/Biologie	1	-	1	-	-	-
Deutsch/Französisch/Griechisch	1	-	1	2	-	2
Deutsch/Französisch/Latein	2	-	2	2	-	2
Deutsch/Französisch/Spanisch	5	-	5	10	-	10
Deutsch/Geographie/Biologie	1	-	1	-	-	-
Deutsch/Geographie/Business + Management	-	-	-	1	1	-
Deutsch/Geographie/Chemie	1	1	-	-	-	-
Deutsch/Geographie/Physik	1	1	-	-	-	-
Deutsch/Geschichte	1 239	652	587	1 105	534	571
Deutsch/Geschichte/Geographie	3	1	2	12	4	8
Deutsch/Geschichte/G/R/W	8	6	2	-	-	-
Deutsch/Geschichte/Musik	14	8	6	19	12	7
Deutsch/Geschichte/Sport	53	29	24	69	37	32
Deutsch/Italienisch	1	-	1	-	-	-
Deutsch/Italienisch/Französisch	5	1	4	3	-	3
Deutsch/Katholische Religion	19	8	11	7	2	5
Deutsch/Kunst	371	60	311	347	52	295
Deutsch/Kunst/Biologie	2	1	1	1	-	1
Deutsch/Kunst/Business + Management	1	-	1	-	-	-
Deutsch/Latein	3	-	3	7	5	2
Deutsch/Latein/Französisch	2	-	2	-	-	-
Deutsch/Latein/Spanisch	1	1	-	-	-	-
Deutsch/Mathematik/Biologie/Chemie	-	-	-	1	-	1

Noch: 23. Schüler der gymnasialen Oberstufe an Gymnasien im Schuljahr 2013/14 nach Leistungskursen

Leistungskurs Fach/Fächerkombination	Jahrgangsstufe 11			Jahrgangsstufe 12		
	insgesamt	männlich	weiblich	insgesamt	männlich	weiblich
Noch: Deutsch						
Deutsch/Mathematik/Französisch	-	-	-	1	-	1
Deutsch/Mathematik/Kunst	-	-	-	1	-	1
Deutsch/Mathematik/Theater	1	-	1	-	-	-
Deutsch/Musik	31	8	23	41	13	28
Deutsch/Musik/Biologie	1	-	1	-	-	-
Deutsch/Musik/Kunst	18	6	12	19	5	14
Deutsch/Musik/Physik	1	-	1	-	-	-
Deutsch/Physik	241	123	118	204	105	99
Deutsch/Physik/Business + Management	1	1	-	-	-	-
Deutsch/Physik/Englisch	1	1	-	10	3	7
Deutsch/Physik/Französisch	-	-	-	1	-	1
Deutsch/Physik/Musik	3	3	-	1	1	-
Deutsch/Physik/Polnisch	2	-	2	1	-	1
Deutsch/Physik/Sport	4	4	-	3	3	-
Deutsch/Physik/Tschechisch	2	2	-	-	-	-
Deutsch/Polnisch/Englisch	2	-	2	-	-	-
Deutsch/Polnisch/Geschichte	1	-	1	-	-	-
Deutsch/Spanisch	21	3	18	14	2	12
Deutsch/Spanisch/Griechisch	1	1	-	-	-	-
Deutsch/Spanisch/Latein	1	-	1	-	-	-
Deutsch/Sport	-	-	-	1	-	1
Deutsch/Tschechisch/Geschichte	4	2	2	1	1	-
Englisch	48	18	30	35	11	24
Englisch/Biologie/Business + Management	3	2	1	2	1	1
Englisch/Biologie/Chemie	1	-	1	1	-	1
Englisch/Biologie/Geographie	1	-	1	-	-	-
Englisch/Biologie/Kunst	4	3	1	3	-	3
Englisch/Biologie/Theater	2	-	2	1	-	1
Englisch/Deutsch als Fremdsprache/Theater	-	-	-	2	-	2
Englisch/Deutsch/Biologie	6	1	5	5	-	5
Englisch/Deutsch/Business + Management	2	1	1	-	-	-
Englisch/Deutsch/Chemie	1	1	-	-	-	-
Englisch/Deutsch/Geographie/Biologie	1	-	1	-	-	-
Englisch/Deutsch/Kunst	-	-	-	1	-	1
Englisch/Deutsch/Mathematik	1	-	1	-	-	-
Englisch/Deutsch/Mathematik/Geschichte	-	-	-	2	-	2
Englisch/Deutsch/Mathematik/Physik	-	-	-	1	-	1
Englisch/Französisch/Biologie	1	-	1	1	-	1
Englisch/Französisch/Physik	1	-	1	-	-	-
Englisch/Geographie/Biologie	4	2	2	2	2	-
Englisch/Geographie/Chemie	1	-	1	1	-	1
Englisch/Geographie/Kunst	1	-	1	-	-	-
Englisch/Geographie/Physik	1	-	1	1	1	-
Englisch/Geschichte/Biologie	3	1	2	1	-	1
Englisch/Geschichte/Chemie	-	-	-	2	1	1
Englisch/Geschichte/Mathematik	-	-	-	1	1	-
Englisch/Geschichte/Physik	1	-	1	2	2	-
Englisch/Kunst/Business + Management	1	-	1	-	-	-
Englisch/Mathematik/Biologie/Chemie	-	-	-	1	-	1
Englisch/Mathematik/Chemie	-	-	-	1	-	1
Englisch/Mathematik/Geographie/Biologie	1	1	-	-	-	-
Englisch/Mathematik/Geschichte/Physik	-	-	-	1	1	-

Noch: 23. Schüler der gymnasialen Oberstufe an Gymnasien im Schuljahr 2013/14 nach Leistungskursen

Leistungskurs Fach/Fächerkombination	Jahrgangsstufe 11			Jahrgangsstufe 12		
	insgesamt	männlich	weiblich	insgesamt	männlich	weiblich
Noch: Englisch						
Englisch/Mathematik/Physik	4	4	-	1	1	-
Englisch/Musik/Biologie	1	-	1	-	-	-
Englisch/Physik/Theater	2	2	-	-	-	-
Englisch/Sorbisch	4	-	4	2	1	1
Evangelische Religion	3	1	2	-	-	-
Evangelische Religion/Mathematik	3	1	2	-	-	-
Französisch	10	3	7	27	8	19
Französisch/Deutsch/Physik	1	1	-	6	3	3
Französisch/Deutsch/Spanisch	4	-	4	10	2	8
Französisch/Geschichte/Biologie	-	-	-	1	-	1
Französisch/Mathematik/Physik	4	2	2	6	3	3
Französisch/Mathematik/Spanisch	1	-	1	4	-	4
Geographie	2	-	2	2	2	-
Geographie/Biologie/Business + Management	1	-	1	-	-	-
Geographie/Biologie/Chemie	-	-	-	1	1	-
Geographie/Kunst/Physik	-	-	-	1	1	-
Geographie/Mathematik/Biologie	1	-	1	-	-	-
Geschichte	1	1	-	1	1	-
Geschichte/Biologie/Business + Management	1	1	-	-	-	-
Geschichte/Biologie/Chemie	-	-	-	1	1	-
Mathematik	4 494	2 907	1 587	3 563	2 336	1 227
Mathematik/Biologie/Chemie	26	20	6	20	12	8
Mathematik/Biologie/Englisch	35	14	21	27	14	13
Mathematik/Biologie/Geschichte	-	-	-	7	6	1
Mathematik/Biologie/Physik	-	-	-	1	1	-
Mathematik/Chemie	647	383	264	597	363	234
Mathematik/Chemie/Biologie	5	3	2	9	3	6
Mathematik/Chemie/Englisch	11	8	3	2	2	-
Mathematik/Chemie/Französisch	3	2	1	-	-	-
Mathematik/Chemie/Geschichte	4	4	-	1	1	-
Mathematik/Chemie/Musik	3	3	-	-	-	-
Mathematik/Chemie/Physik	1	1	-	4	4	-
Mathematik/Chemie/Tschechisch	6	3	3	3	1	2
Mathematik/Englisch	1 065	529	536	760	388	372
Mathematik/Englisch/Französisch	3	-	3	6	2	4
Mathematik/Englisch/Geschichte	1	1	-	-	-	-
Mathematik/Englisch/Musik	8	5	3	9	2	7
Mathematik/Englisch/Spanisch	6	2	4	3	2	1
Mathematik/Englisch/Sport	37	20	17	48	34	14
Mathematik/Englisch/Tschechisch	1	1	-	7	4	3
Mathematik/Evangelische Religion	8	2	6	2	-	2
Mathematik/Französisch	79	21	58	69	12	57
Mathematik/Französisch/Latein	2	1	1	-	-	-
Mathematik/Französisch/Physik	-	-	-	1	-	1
Mathematik/Französisch/Spanisch	-	-	-	2	-	2
Mathematik/Geographie/Physik/ Business + Management	1	1	-	-	-	-
Mathematik/Geschichte	460	356	104	317	239	78

Noch: 23. Schüler der gymnasialen Oberstufe an Gymnasien im Schuljahr 2013/14 nach Leistungskursen

Leistungskurs Fach/Fächerkombination	Jahrgangsstufe 11			Jahrgangsstufe 12		
	insgesamt	männlich	weiblich	insgesamt	männlich	weiblich
Noch: Mathematik						
Mathematik/Geschichte/Geographie	-	-	-	1	-	1
Mathematik/Geschichte/G/R/W	1	-	1	-	-	-
Mathematik/Geschichte/Musik	6	6	-	8	5	3
Mathematik/Geschichte/Physik	-	-	-	1	1	-
Mathematik/Geschichte/Sport	28	19	9	33	22	11
Mathematik/Italienisch	1	-	1	-	-	-
Mathematik/Italienisch/Französisch	2	1	1	-	-	-
Mathematik/Katholische Religion	5	3	2	7	4	3
Mathematik/Kunst	118	27	91	87	37	50
Mathematik/Latein	4	1	3	-	-	-
Mathematik/Latein/Spanisch	-	-	-	1	1	-
Mathematik/Musik	24	11	13	21	15	6
Mathematik/Musik/Chemie	1	1	-	-	-	-
Mathematik/Musik/Kunst	2	2	-	2	1	1
Mathematik/Physik	1 699	1 302	397	1 348	1 032	316
Mathematik/Physik/Biologie	32	24	8	35	28	7
Mathematik/Physik/Chemie	56	51	5	35	29	6
Mathematik/Physik/Englisch	35	31	4	36	30	6
Mathematik/Physik/Französisch	-	-	-	2	1	1
Mathematik/Physik/Geschichte	4	4	-	2	2	-
Mathematik/Physik/Musik	15	12	3	5	3	2
Mathematik/Physik/Polnisch	3	3	-	-	-	-
Mathematik/Physik/Sport	24	21	3	32	29	3
Mathematik/Physik/Tschechisch	-	-	-	2	1	1
Mathematik/Polnisch/Geschichte	-	-	-	1	1	-
Mathematik/Russisch	1	-	1	-	-	-
Mathematik/Spanisch	19	6	13	9	4	5
Mathematik/Sport	2	2	-	-	-	-
Physik	1	-	1	-	-	-
Physik/Sorbisch	1	-	1	-	-	-
Sorbisch	7	3	4	9	5	4
Sorbisch/Geschichte	7	3	4	9	5	4
Spanisch	1	-	1	-	-	-
Spanisch/Geschichte/Biologie	1	-	1	-	-	-

24. Schüler der gymnasialen Oberstufe an Gymnasien im Schuljahr 2013/14 nach Grundkursen gemäß § 8 Absatz 1 OAVO vom 12. April 2007 bzw. fächerverbindenden Grundkursen

Wahlgrundkurs	Jahrgangsstufe 11			Jahrgangsstufe 12		
	insgesamt	männlich	weiblich	insgesamt	männlich	weiblich
Informatik	2 200	1 522	678	931	618	313
Astronomie	1 488	719	769	558	273	285
Philosophie	386	123	263	209	92	117
Fortgeführte Fremdsprache						
Französisch	16	6	10	20	4	16
Italienisch	5	2	3	-	-	-
Latein	13	7	6	-	-	-
Russisch	17	7	10	11	5	6
Spanisch	-	-	-	14	1	13
Fächerverbindende Grundkurse	3 523	1 462	2 061	1 426	615	811

25. Schüler der gymnasialen Oberstufe an Gymnasien im Schuljahr 2013/14 nach Zertifikatskursen (belegt als abschlussbezogene Arbeitsgemeinschaft)

Zertifikatskurs	Jahrgangsstufe 11			Jahrgangsstufe 12		
	insgesamt	männlich	weiblich	insgesamt	männlich	weiblich
Englisch	261	89	172	152	48	104
Französisch	36	12	24	11	4	7

26. Schüler in Fremdsprachen im Rahmen von Arbeitsgemeinschaften oder Ganztagsangeboten an Gymnasien im Schuljahr 2013/14 nach Klassen- bzw. Jahrgangsstufen

Fremdsprachen in Arbeitsgemeinschaften oder Ganztagsangeboten	Insgesamt	Davon in der Klassen- bzw. Jahrgangsstufe							
		5	6	7	8	9	10	11	12
Chinesisch	32	6	4	3	9	5	3	-	2
Englisch	129	1	7	7	19	27	43	20	5
Französisch	146	30	20	20	14	19	20	11	12
Italienisch	35	2	-	9	6	10	8	-	-
Latein	110	8	-	4	18	22	9	32	17
Russisch	66	1	1	-	3	25	22	12	2
Sorbisch als Fremdsprache	12	3	3	-	1	-	5	-	-
Spanisch	89	18	9	3	3	17	24	8	7
Tschechisch	5	-	2	-	2	-	1	-	-

**27. Lehrerbewegung voll- bzw. teilzeitbeschäftigter Lehrpersonen an Gymnasien im Zeitraum
28. September 2012 bis 20. September 2013**

Zugänge Abgänge	Insgesamt	Männlich	Weiblich
Voll- bzw. teilzeitbeschäftigte Lehrpersonen am 28. September 2012	7 814	2 208	5 606
Zugänge	587	169	418
darunter			
Neueintritt in den Schuldienst nach Ablegung der Zweiten Staatsprüfung für das Lehramt	230	79	151
Zugang aus der gleichen Schulart in Sachsen	109	29	80
Zugang aus einer anderen Schulart in Sachsen	34	10	24
Wiedereintritt in den Schuldienst (z. B. nach Mutterschutz, Elternzeit, Wehrdienst, Langzeiterkrankung, ...)	134	18	116
Abgänge	483	128	355
darunter			
Eintritt in den Ruhestand	76	26	50
infolge Erreichens bzw. Überschreitens der Altersgrenze	71	24	47
auf Antrag vor Erreichen der Altersgrenze	5	2	3
Übergang zu der gleichen Schulart in Sachsen	94	27	67
Übergang zu einer anderen Schulart in Sachsen	24	10	14
Abgang wegen Beurlaubung (z. B. Mutterschutz, Elternzeit, Wehrdienst, Langzeiterkrankung, ...)	183	25	158
Voll- bzw. teilzeitbeschäftigte Lehrpersonen am 20. September 2013	7 918	2 249	5 669

28. Lehrpersonen an Gymnasien im Schuljahr 2013/14 nach Art des Beschäftigungsverhältnisses

Art des Beschäftigungsverhältnisses	Insgesamt	Männlich	Weiblich
Voll- bzw. teilzeitbeschäftigt tätig	7 918	2 249	5 669
vollzeitbeschäftigt ¹⁾	4 486	1 695	2 791
teilzeitbeschäftigt ²⁾	3 432	554	2 878
darunter in Altersteilzeit	168	40	128
darunter in der Freistellungsphase	140	31	109
Stundenweise beschäftigt ³⁾	346	198	148
Gastlehrer von anderen Schulen	519	149	370
Lehramtsanwärter/Studienreferendare	839	222	617

1) mit 100 Prozent Beschäftigungsumfang der Pflichtstunden

2) mit 50 bis unter 100 Prozent Beschäftigungsumfang der Pflichtstunden

3) mit unter 50 Prozent Beschäftigungsumfang der Pflichtstunden

**29. Voll- bzw. teilzeitbeschäftigte Lehrpersonen an Gymnasien im Schuljahr 2013/14
nach Kreisfreien Städten und Landkreisen, Beschäftigungsumfang sowie Trägerschaft**

Kreisfreie Stadt Landkreis Land	Insgesamt	Männlich	Weiblich	Davon					
				vollzeitbeschäftigt			teilzeitbeschäftigt		
				insgesamt	männlich	weiblich	insgesamt	männlich	weiblich
Insgesamt									
Chemnitz, Stadt	434	116	318	260	89	171	174	27	147
Erzgebirgskreis	558	173	385	292	112	180	266	61	205
Mittelsachsen	600	168	432	301	123	178	299	45	254
Vogtlandkreis	426	133	293	236	102	134	190	31	159
Zwickau	710	209	501	467	182	285	243	27	216
Dresden, Stadt	1 194	337	857	678	261	417	516	76	440
Bautzen	637	184	453	375	140	235	262	44	218
Görlitz	467	145	322	242	90	152	225	55	170
Meißen	505	139	366	308	109	199	197	30	167
Sächsische Schweiz- Osterzgebirge	445	115	330	221	82	139	224	33	191
Leipzig, Stadt	1 072	293	779	674	237	437	398	56	342
Leipzig	475	136	339	226	93	133	249	43	206
Nordsachsen	395	101	294	206	75	131	189	26	163
Sachsen	7 918	2 249	5 669	4 486	1 695	2 791	3 432	554	2 878
öffentliche Trägerschaft									
Chemnitz, Stadt	406	110	296	252	88	164	154	22	132
Erzgebirgskreis	470	141	329	280	106	174	190	35	155
Mittelsachsen	543	145	398	260	104	156	283	41	242
Vogtlandkreis	410	129	281	227	100	127	183	29	154
Zwickau	554	150	404	348	130	218	206	20	186
Dresden, Stadt	921	246	675	509	187	322	412	59	353
Bautzen	596	167	429	340	126	214	256	41	215
Görlitz	419	122	297	235	86	149	184	36	148
Meißen	500	137	363	307	109	198	193	28	165
Sächsische Schweiz- Osterzgebirge	420	106	314	219	80	139	201	26	175
Leipzig, Stadt	873	229	644	539	186	353	334	43	291
Leipzig	382	104	278	192	80	112	190	24	166
Nordsachsen	395	101	294	206	75	131	189	26	163
Sachsen	6 889	1 887	5 002	3 914	1 457	2 457	2 975	430	2 545

Noch: 29. Voll- bzw. teilzeitbeschäftigte Lehrpersonen an Gymnasien im Schuljahr 2013/14
nach Kreisfreien Städten und Landkreisen, Beschäftigungsumfang sowie Trägerschaft

Kreisfreie Stadt Landkreis Land	Insgesamt	Männlich	Weiblich	Davon					
				vollzeitbeschäftigt			teilzeitbeschäftigt		
				insgesamt	männlich	weiblich	insgesamt	männlich	weiblich
freie Trägerschaft									
Chemnitz, Stadt	28	6	22	8	1	7	20	5	15
Erzgebirgskreis	88	32	56	12	6	6	76	26	50
Mittelsachsen	57	23	34	41	19	22	16	4	12
Vogtlandkreis	16	4	12	9	2	7	7	2	5
Zwickau	156	59	97	119	52	67	37	7	30
Dresden, Stadt	273	91	182	169	74	95	104	17	87
Bautzen	41	17	24	35	14	21	6	3	3
Görlitz	48	23	25	7	4	3	41	19	22
Meißen	5	2	3	1	-	1	4	2	2
Sächsische Schweiz- Osterzgebirge	25	9	16	2	2	-	23	7	16
Leipzig, Stadt	199	64	135	135	51	84	64	13	51
Leipzig	93	32	61	34	13	21	59	19	40
Nordsachsen	-	-	-	-	-	-	-	-	-
Sachsen	1 029	362	667	572	238	334	457	124	333

30. Voll- bzw. teilzeitbeschäftigte Lehrpersonen an Gymnasien im Schuljahr 2013/14 nach Alter und Trägerschaft

Alter in Jahren	Insgesamt	Männlich	Weiblich	Davon in ... Trägerschaft					
				öffentlicher			freier		
				insgesamt	männlich	weiblich	insgesamt	männlich	weiblich
unter 25	2	1	1	1	1	-	1	-	1
25	2	1	1	2	1	1	-	-	-
26	24	6	18	15	4	11	9	2	7
27	42	18	24	21	12	9	21	6	15
28	68	22	46	27	8	19	41	14	27
29	77	24	53	43	13	30	34	11	23
Zusammen	213	71	142	108	38	70	105	33	72
30	84	28	56	45	14	31	39	14	25
31	79	18	61	47	11	36	32	7	25
32	85	30	55	41	14	27	44	16	28
33	76	27	49	45	14	31	31	13	18
34	76	27	49	41	17	24	35	10	25
Zusammen	400	130	270	219	70	149	181	60	121
35	87	20	67	43	10	33	44	10	34
36	93	32	61	56	18	38	37	14	23
37	73	25	48	42	14	28	31	11	20
38	67	22	45	44	15	29	23	7	16
39	98	28	70	67	17	50	31	11	20
Zusammen	418	127	291	252	74	178	166	53	113
40	91	39	52	58	27	31	33	12	21
41	87	16	71	59	13	46	28	3	25
42	134	22	112	110	17	93	24	5	19
43	200	48	152	164	37	127	36	11	25
44	219	41	178	184	30	154	35	11	24
Zusammen	731	166	565	575	124	451	156	42	114
45	250	65	185	208	52	156	42	13	29
46	288	93	195	258	81	177	30	12	18
47	396	115	281	366	100	266	30	15	15
48	369	95	274	329	75	254	40	20	20
49	433	116	317	395	98	297	38	18	20
Zusammen	1 736	484	1 252	1 556	406	1 150	180	78	102
50	450	133	317	424	121	303	26	12	14
51	404	117	287	375	102	273	29	15	14
52	389	120	269	365	113	252	24	7	17
53	388	108	280	362	100	262	26	8	18
54	367	107	260	348	102	246	19	5	14
Zusammen	1 998	585	1 413	1 874	538	1 336	124	47	77
55	344	99	245	334	95	239	10	4	6
56	330	87	243	318	85	233	12	2	10
57	329	92	237	313	85	228	16	7	9
58	316	76	240	299	68	231	17	8	9
59	340	97	243	323	89	234	17	8	9
Zusammen	1 659	451	1 208	1 587	422	1 165	72	29	43
60	301	70	231	289	65	224	12	5	7
61	249	64	185	237	58	179	12	6	6
62	131	57	74	123	53	70	8	4	4
63	51	30	21	49	29	20	2	1	1
64	19	6	13	13	5	8	6	1	5
Zusammen	751	227	524	711	210	501	40	17	23
65 und mehr	10	7	3	6	4	2	4	3	1
Insgesamt	7 918	2 249	5 669	6 889	1 887	5 002	1 029	362	667

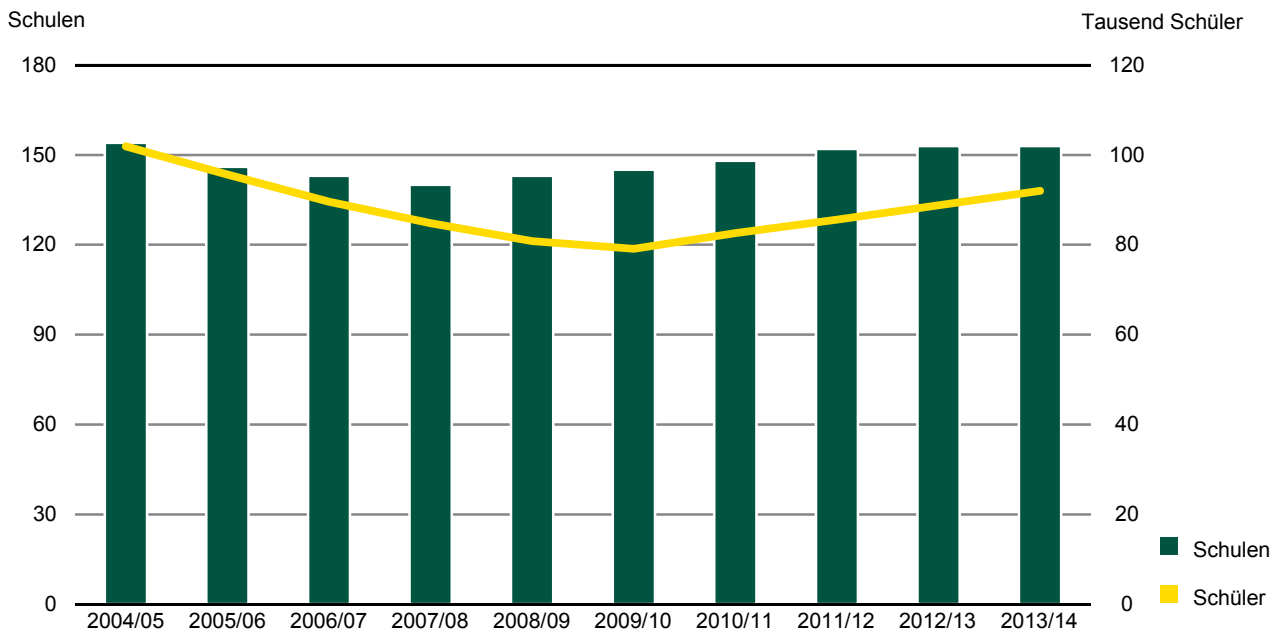
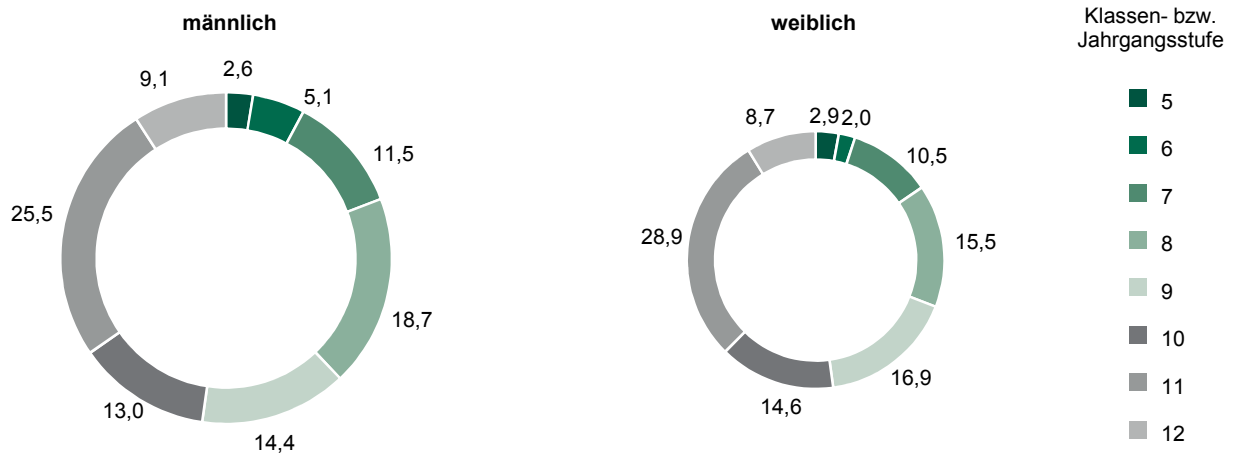
Abb. 1 Gymnasien im Freistaat Sachsen in den Schuljahren 2004/05 bis 2013/14**Abb. 2 Wiederholer an Gymnasien im Freistaat Sachsen im Schuljahr 2013/14 nach Geschlecht und Klassen- bzw. Jahrgangsstufen in Prozent**

Abb. 3 Schüler im Profilunterricht an Gymnasien im Freistaat Sachsen im Schuljahr 2013/14
in Prozent

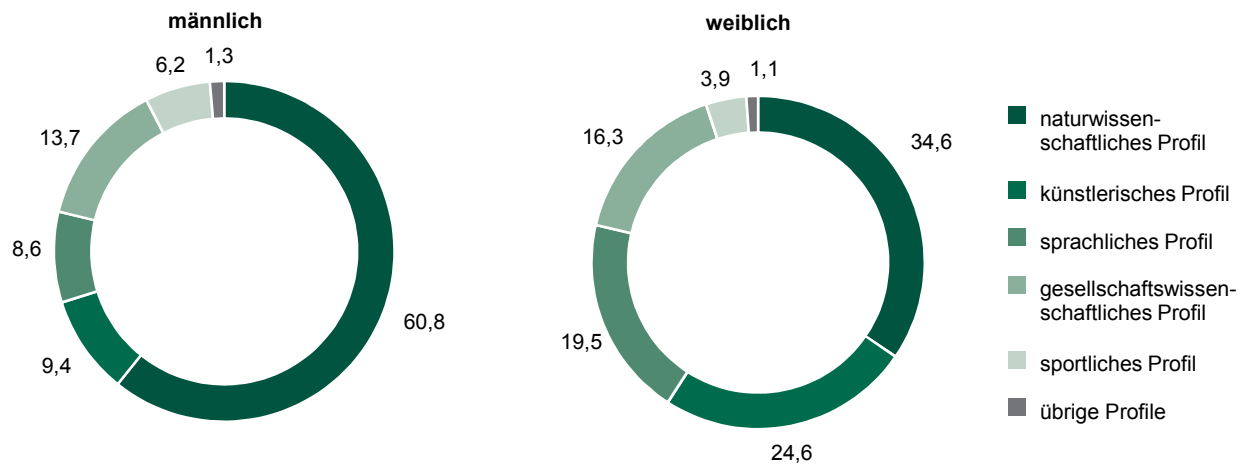
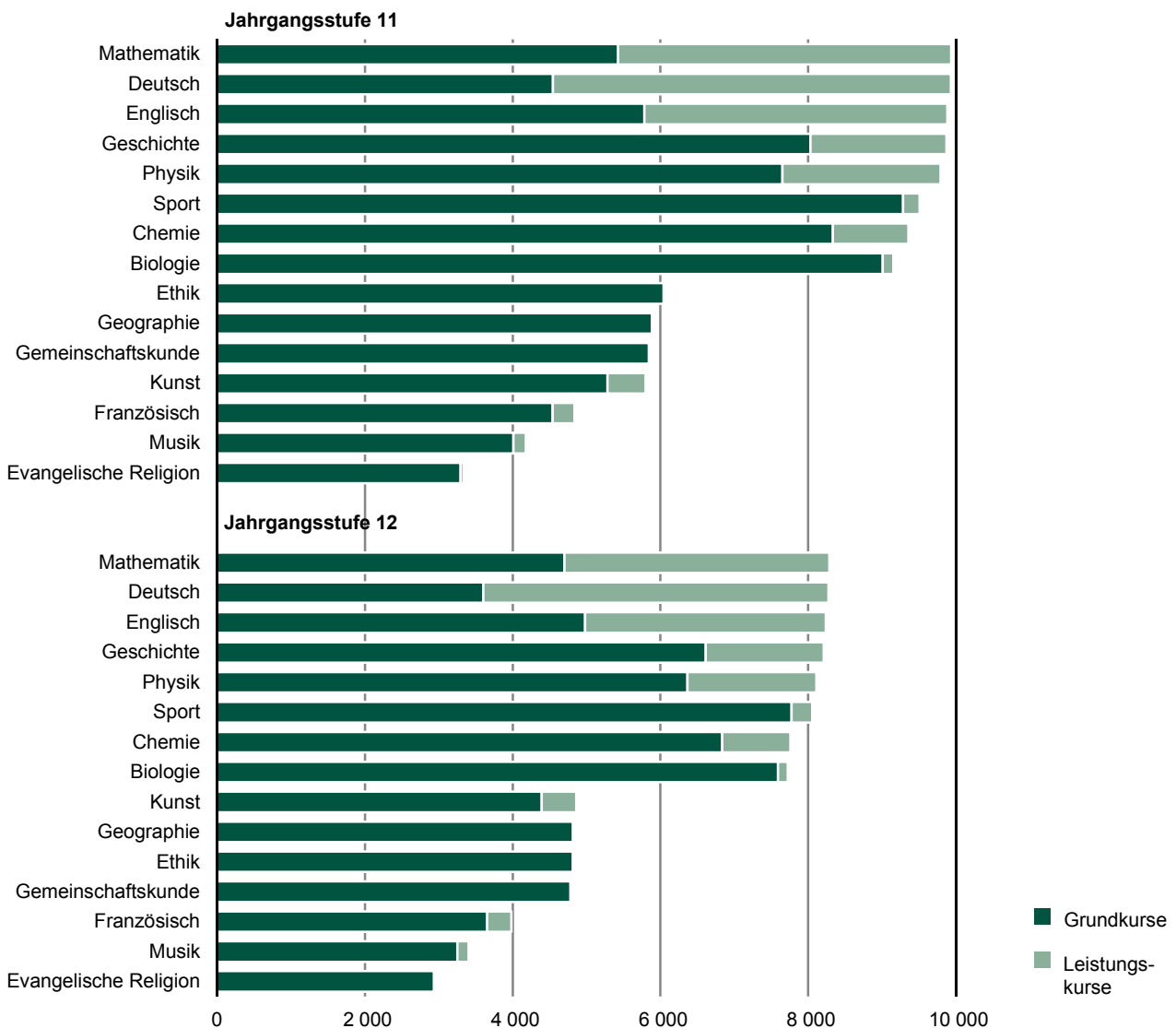
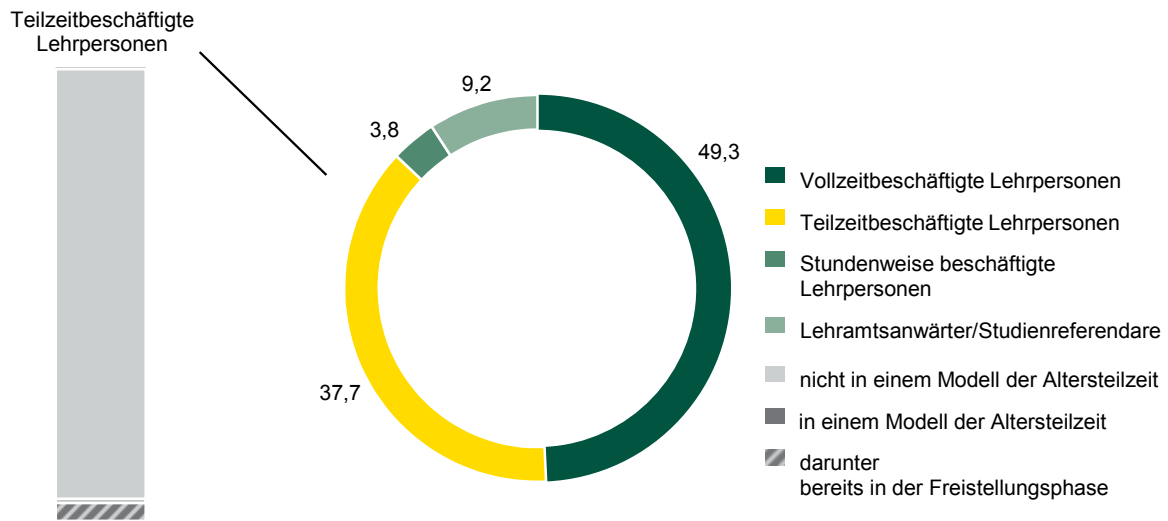


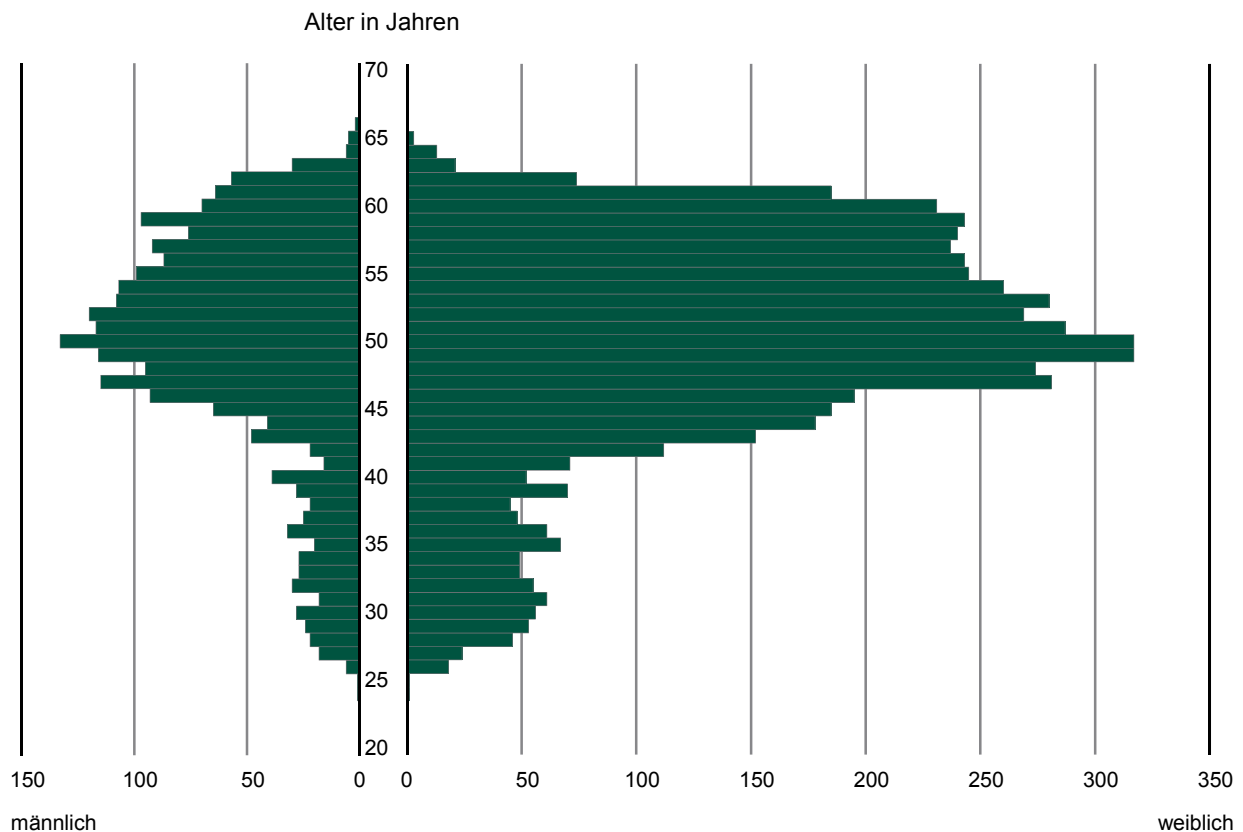
Abb. 4 Schüler der Jahrgangsstufen 11 und 12 in Grund- und Leistungskursen an Gymnasien im Freistaat Sachsen im Schuljahr 2013/14 nach ausgewählten Unterrichtsfächern



**Abb. 5 Lehrpersonen an Gymnasien im Freistaat Sachsen im Schuljahr 2013/14
nach Art des Beschäftigungsverhältnisses
in Prozent**



**Abb. 6 Voll- bzw. teilzeitbeschäftigte Lehrpersonen an Gymnasien im Freistaat Sachsen
im Schuljahr 2013/14 nach Alter und Geschlecht**



Herausgeber:

Statistisches Landesamt des Freistaates Sachsen

Redaktion:

Statistisches Landesamt des Freistaates Sachsen

Gestaltung und Satz:

Statistisches Landesamt des Freistaates Sachsen

Redaktionsschluss:

Februar 2014

Bezug:

Statistisches Landesamt des Freistaates Sachsen

Hausanschrift: Macherstraße 63, 01917 Kamenz

Telefon: +49 3578 33-1424

Telefax: +49 3578 33-1499

E-Mail: vertrieb@statistik.sachsen.de

www.statistik.sachsen.de/shop

Verteilerhinweis

Diese Informationsschrift wird von der Sächsischen Staatsregierung im Rahmen ihrer verfassungsmäßigen Verpflichtung zur Information der Öffentlichkeit herausgegeben. Sie darf weder von Parteien noch von deren Kandidaten oder Helfern im Zeitraum von sechs Monaten vor einer Wahl zum Zwecke der Wahlwerbung verwendet werden. Dies gilt für alle Wahlen.

Missbräuchlich ist insbesondere die Verteilung auf Wahlveranstaltungen, an Informationsständen der Parteien sowie das Einlegen, Aufdrucken oder Aufkleben parteipolitischer Informationen oder Werbemittel. Untersagt ist auch die Weitergabe an Dritte zur Verwendung bei der Wahlwerbung.

Auch ohne zeitlichen Bezug zu einer bevorstehenden Wahl darf die vorliegende Druckschrift nicht so verwendet werden, dass dies als Parteinahme des Herausgebers zu Gunsten einzelner politischer Gruppen verstanden werden könnte.

Diese Beschränkungen gelten unabhängig vom Vertriebsweg, also unabhängig davon, auf welchem Wege und in welcher Anzahl diese Informationsschrift dem Empfänger zugegangen ist. Erlaubt ist jedoch den Parteien, diese Informationsschrift zur Unterrichtung ihrer Mitglieder zu verwenden.

Copyright

Statistisches Landesamt des Freistaates Sachsen, Kamenz, 2014

Vervielfältigung und Verbreitung, auch auszugsweise, mit Quellenangabe gestattet.

ISSN 2195-304X