



Statistischer Bericht



Schulden der öffentlichen Haushalte und ihrer öffentlichen Fonds, Einrichtungen und Unternehmen des Freistaates Sachsen

31. Dezember 2012

L III 1 – j/12

Zeichenerklärung

- Nichts vorhanden (genau Null)
- 0 weniger als die Hälfte von 1 in der letzten besetzten Stelle, jedoch mehr als nichts
- ... Angabe fällt später an
- / Zahlenwert nicht sicher genug
- . Zahlenwert unbekannt oder geheim zu halten
- x Tabellenfach gesperrt, weil Aussage nicht sinnvoll
- () Aussagewert ist eingeschränkt
- p vorläufige Zahl
- r berichtigte Zahl
- s geschätzte Zahl

Inhalt

	Seite
Vorbemerkungen	3
Erläuterungen	3
Ergebnisse	5
Tabellen	
1. Schuldenstand der öffentlichen Haushalte und deren Extrahaushalte am 31. Dezember 2012 nach Art der Schulden	10
2. Schulden der öffentlichen Haushalte nach Körperschaftsgruppen	12
2.1 Schuldenstand am 31. Dezember 2012 nach Art der Schulden	12
2.2 Schuldenzugänge 2012 nach Art der Schulden	14
2.3 Schuldenaufnahmen 2012 nach Laufzeiten und Art der Schulden	16
2.4 Schuldenabgänge 2012 nach Art der Schulden	18
3. Schulden der Kreisfreien Städte und Kreisgebiete	20
3.1 Schuldenstand, Schuldenaufnahmen, Schuldentilgungen und sonstige Schuldenzu- und -abgänge 2012	20
3.2 Schuldenaufnahmen 2012 nach Laufzeiten	22
4. Rangfolge des Schuldenstandes der öffentlichen Haushalte am 31. Dezember 2012	24
4.1 Rangfolge des Schuldenstandes je Einwohner der Kreisfreien Städte, Landkreise und Verwaltungsverbände am 31. Dezember 2012	24
4.2 Rangfolge des Schuldenstandes je Einwohner der kreisangehörigen Gemeinden am 31. Dezember 2012	25
5. Bestand der Bürgschaften, kreditähnlichen Rechtsgeschäfte, Kassenverstärkungskredite und übrigen Verbindlichkeiten am 31. Dezember 2012 nach Kreisfreien Städten und Kreisgebieten	26
6. Schulden der Zweckverbände des Staatssektors	28
6.1 Schuldenstand, Schuldenaufnahmen und Schuldentilgungen 2012	28
6.2 Schuldenaufnahmen 2012 nach Laufzeiten	30
7. Schulden der öffentlichen Fonds, Einrichtungen und Unternehmen des Staatsektors	32
7.1 Schuldenstand am 31. Dezember 2012 nach Art der Schulden und Rechtsformen	32
7.2 Schuldenzugänge 2012 nach Art der Schulden und Rechtsformen	34
7.3 Schuldenabgänge 2012 nach Art der Schulden und Rechtsformen	36

	Seite
7.4 Schuldenstand am 31. Dezember 2012 nach Aufgabenbereichen und Rechtsformen	38
7.5 Schuldenaufnahmen 2012 nach Aufgabenbereichen	48
7.6 Schuldentilgungen 2012 nach Aufgabenbereichen	49
8. Schulden der öffentlichen Fonds, Einrichtungen und Unternehmen des Nicht-Staatssektors	50
8.1 Schuldenstand am 31. Dezember 2012 nach Art der Schulden und Rechtsformen	50
8.2 Schuldenu- und Schuldenabgänge 2012 nach Art der Schulden und Rechtsformen	52
8.3 Schuldenstand am 31. Dezember 2012 nach Aufgabenbereichen und Rechtsformen	54
8.4 Schuldenaufnahmen 2012 nach Aufgabenbereichen	66
8.5 Schuldentilgungen 2012 nach Aufgabenbereichen	67
9. Schulden der Zweckverbände des Nicht-Staatssektors	68
9.1 Schuldenstand, Schuldenaufnahmen und Schuldentilgungen 2012	68
9.2 Schuldenaufnahmen 2012 nach Art der Schulden	72
10. Schuldenstand der kommunalen Haushalte und deren Eigenbetriebe und Eigengesellschaften am 31. Dezember 2012 nach Gemeinden	76
11. Rangfolge des Schuldenstandes der Gebietskörperschaft und deren Eigenbetriebe und Eigengesellschaften am 31. Dezember 2012 im Vergleich zum Vorjahr	96
11.1 Rangfolge des Schuldenstandes je Einwohner der Kreisfreien Städte, Landkreise und Verwaltungsverbände und deren Eigenbetriebe und Eigengesellschaften am 31. Dezember 2012 im Vergleich zum Vorjahr	96
11.2 Rangfolge des Schuldenstandes je Einwohner der kreisangehörigen Gemeinden und deren Eigenbetriebe und Eigengesellschaften am 31. Dezember 2012 im Vergleich zum Vorjahr	97
12. Schuldenstand der Zweckverbände mit Eigenbetrieben und Eigengesellschaften am 31. Dezember 2012	98
Abbildungen	
Abb. 1 Schuldenstand der Gemeinden im Freistaat Sachsen am 31. Dezember 2012	99
Abb. 2 Schuldenstand der Gemeinden und deren Eigenbetriebe und Eigengesellschaften im Freistaat Sachsen am 31. Dezember 2012	100
Abb. 3 Schuldenstand der Kreisfreien Städte und Kreisgebiete und deren Eigenbetriebe und Eigengesellschaften im Freistaat Sachsen am 31. Dezember 2012	101

Vorbemerkungen

Die Grundlage für diesen Statistischen Bericht ist die Statistik über die Schulden der kommunalen Haushalte und der öffentlichen Fonds, Einrichtungen und Unternehmen. Die jährliche Schuldenstatistik spiegelt den Schuldenstand und die Schuldenbewegung als wichtige Finanzkennziffer für die Beurteilung der wirtschaftlichen Lage der öffentlichen Haushalte wider. Sie liefert damit notwendige Informationen zur Beantwortung von Fragen nach der Beanspruchung des Kapitalmarktes durch die öffentlichen Haushalte, der Art der Verschuldung und dem finanziellen Spielraum in den kommenden Jahren. Auch für die öffentlichen Fonds, Einrichtungen und Unternehmen werden solche grundlegenden Informationen über Struktur und Umfang der Schulden ermittelt. Zugleich sind diese Daten eine wichtige Grundlage für die Gesamtdarstellung aller öffentlichen Schulden im Rahmen der Finanzstatistik.

Weitere Kennziffern zur Beurteilung der finanziellen Situation der Gemeinden werden aus dem Verhältnis von Einnahmen und Ausgaben abgeleitet.

Die vorliegende Veröffentlichung enthält ausgewählte Ergebnisse der Schuldenstatistik 2012 zum Gebietsstand 1. Januar 2013. Die Berechnung der Angaben je Einwohner erfolgte auf der Grundlage der fortgeschriebenen Einwohnerzahl der Zensusdaten vom 9. Mai 2011.

Rechtsgrundlage für die Statistik über die Schulden der kommunalen Haushalte und der öffentlichen Fonds, Einrichtungen und Unternehmen ist das Gesetz über die Statistiken der öffentlichen Finanzen und des Personals im öffentlichen Dienst (Finanz- und Personalstatistikgesetz – FPStatG) vom 22. Februar 2006 (BGBl. I S. 438), zuletzt geändert durch Artikel 1 des Gesetzes vom 22. Mai 2013 (BGBl. I S. 1312), in Verbindung mit dem Gesetz über die Statistik für Bundeszwecke (Bundesstatistikgesetz – BStatG) vom 22. Januar 1987 (BGBl. I S. 462, 565), zuletzt geändert durch Art. 13 des Gesetzes vom 25. Juli 2013 (BGBl. I S. 2749).

Berichtspflicht für diese Statistik besteht für:

- das Land,
- die Gemeinden und Gemeindeverbände,
- die Zweckverbände und andere juristische Personen zwischengemeindlicher Zusammenarbeit, soweit sie anstelle kommunaler Körperschaften kommunale Aufgaben erfüllen,
- die öffentlichen Fonds, Einrichtungen und Unternehmen, für die Sonderrechnungen geführt oder die in rechtlich selbstständiger Form betrieben werden, wenn Land, Gemeinden/Gemeindeverbände oder Zweckverbände sowie andere juristische Personen zwischengemeindlicher Zusammenarbeit unmittelbar oder mittelbar mit mehr als 50 Prozent am Nennkapital oder Stimmrecht beteiligt sind.

Aufgrund wichtiger EU-Anforderungen wurde eine Neukonzeption der Schuldenstatistik ab dem Berichtsjahr 2010 vorgenommen, mit der methodische Veränderungen

verbunden sind. Das neue Erhebungsprogramm unterscheidet sich gegenüber dem bisherigen in einer Anpassung der Bereichsabgrenzungen sowie durch die Einbeziehung der Verpflichtungen aus Öffentlich Privaten Partnerschafts-Projekten und der übrigen Verbindlichkeiten. Außerdem ist bei der Übersicht der Fälligkeiten von Wertpapieren und Krediten zusätzlich die „variable Verzinsung“ anzugeben.

Bei den kommunalen Haushalten und den Fonds, Einrichtungen und Unternehmen des Staatssektors (Extrahaushalte) werden folgende Angaben erfasst:

- Stand der Schulden nach Schuldarten,
- Stand der Schulden am Kreditmarkt nach dem Jahr der Fälligkeit,
- Stand der übrigen Verbindlichkeiten und kreditähnlichen Rechtsgeschäfte,
- Summe der Bürgschaften,
- Schuldenaufnahmen im Laufe des Jahres nach Laufzeiten und Schuldarten,
- Schuldentilgung im Laufe des Jahres nach Schuldarten,
- sonstige Zu- und Abgänge im Laufe des Jahres nach Schuldarten.

Von den öffentlichen Fonds, Einrichtungen und Unternehmen des Nicht-Staatssektors werden die Daten zu den Schulden in weniger detaillierter Form erhoben. Hier erfolgt zum Beispiel nicht die Erfassung der Schuldenaufnahmen nach detaillierten Laufzeiten und auch keine Untersetzung der Kreditmarktschulden nach dem Jahr der Fälligkeit.

Infolge der methodischen Änderungen hat sich auch die Berechnungsvorschrift für den Gesamtschuldenstand geändert. Bis einschließlich Berichtsjahr 2009 wurden im Gesamtschuldenstand nur Wertpapier-, Kreditmarktschulden und Schulden bei öffentlichen Haushalten ausgewiesen. Ab Berichtsjahr 2011 enthält der Gesamtschuldenstand:

- Kassenkredite
- Wertpapiersschulden
- Schulden aus Krediten
- übrige Verbindlichkeiten und
- kreditähnliche Rechtsgeschäfte.

Erläuterungen

Gemeindeverbände

sind öffentlich-rechtliche Gebietskörperschaften, die im Rahmen ihres gesetzlichen Aufgabenbereiches das Recht der Selbstverwaltung (Art. 28 II 2 GG) haben. Dazu gehören vor allem die Landkreise, aber in Abhängigkeit vom Verwaltungsaufbau des Landes auch die Landschaftsverbände und Bezirksverbände.

Rechtsformen der öffentlichen Fonds, Einrichtungen und Unternehmen

Die öffentlichen Fonds, Einrichtungen und Unternehmen werden nach Rechtsformen gegliedert. Es wird zwischen der öffentlich-rechtlichen Form und der privat-rechtlichen Form unterschieden. Bei der öffentlich-rechtlichen Rechtsform erfolgt eine weitere Unterteilung in die recht-

lich-unselbstständige Form und die rechtlich-selbstständige Form. Zur rechtlich-unselbstständigen Form gehören die Eigenbetriebe und das sonstige Sondervermögen mit Sonderrechnung. Dagegen sind zum Beispiel die Zweckverbände mit kaufmännischem Rechnungswesen, sonstige Körperschaften des öffentlichen Rechts, Anstalten und Stiftungen der rechtlich-selbstständigen zuzuordnen. Zur privat-rechtlichen Form zählen vor allem die Aktiengesellschaften, Gesellschaften mit beschränkter Haftung, die Offenen Handelsgesellschaften und die Kommanditgesellschaften.

Extrahaushalte

Extrahaushalte sind öffentliche Fonds, Einrichtungen und Unternehmen, die nach der „Verordnung des Rates zum Europäischen System Volkswirtschaftlicher Gesamtrechnungen auf nationaler und regionaler Ebene in der Europäischen Gemeinschaft“ (ESVG) zum Staatssektor zählen.

Dafür müssen folgende Kriterien erfüllt sein:

- Es muss sich um eine institutionelle Einheit handeln.
- Diese institutionelle Einheit muss vom Staat kontrolliert werden (öffentliche Kontrolle).
- Diese institutionelle und öffentlich kontrollierte Einheit muss überwiegend vom Staat finanziert werden (öffentliche Finanzierung).

Schuldenstand

Im Schuldenstand hat jede Berichtsstelle alle Schulden nachzuweisen, für die sie Schuldner ist, auch wenn sie nicht den Schuldendienst trägt. Nicht in den Schuldenstand gehören Gelder, die von Dritten hinterlegt sind; an Dritte ausgezahlte Beträge, für die keine Verpflichtungen (Zinsen und Tilgungen) entstanden sind. Ab dem Berichtsjahr 2010 werden auch Schulden aus versicherungstechnischen Rückstellungen (nur 2010), übrigen Verbindlichkeiten und kreditähnlichen Rechtsgeschäften nachgewiesen.

Schuldenaufnahmen

Alle in der Zeit vom 1. Januar bis 31. Dezember eines Berichtsjahres bzw. Wirtschaftsjahres bei den öffentlichen Fonds, Einrichtungen und Unternehmen neu aufgenommenen Schulden sind mit ihrem Nennbetrag (Vertragsabschluss) ohne Abzug eines Disagios als Schuldenaufnahmen anzugeben. Dabei werden die aufgenommenen Schulden nach Schuldarten und ihren vertraglich festgelegten Laufzeiten (bis einschließlich ein Jahr, über ein bis unter fünf Jahre, fünf und mehr Jahre) eingeordnet.

Kassenkredite

Unter Kassenkredite/Kassenverstärkungskredite werden die kurzfristigen Verbindlichkeiten erfasst, die zur Überbrückung vorübergehender Kassenanspannungen verwendet werden. Sie dienen nicht der Ausgabendeckung (keine investiven Zwecke), sondern der Aufrechterhaltung einer ordnungsgemäßen Kassenwirtschaft beziehungsweise der Liquiditätssicherung.

Wertpapierschulden

Zu den Wertpapierschulden zählen Geldmarktpapiere

- Kurzfristige Wertpapiere, deren ursprüngliche Laufzeit in der Regel bis zu einem Jahr beträgt
- und Kapitalmarktpapiere
- Langfristige Wertpapiere, deren ursprüngliche Laufzeit in der Regel mehr als ein Jahr beträgt.

Kreditschulden

Kredite entstehen, wenn Gläubiger Mittel an Schuldner entweder direkt oder unter Zwischenschaltung eines Vermittlers gewähren und die weder in einem nicht begebaren Titel gesichert noch verbrieft sind. Kredite weisen im Allgemeinen folgende Merkmale auf:

- Die Bedingungen eines Kredites werden zwischen dem Kreditnehmer und dem Kreditgeber direkt oder unter Zwischenschaltung eines Vermittlers ausgehandelt.
- Ein Kredit ist eine unbedingte Verbindlichkeit gegenüber dem Gläubiger, die bei Fälligkeit zurückgezahlt werden muss und verzinslich ist.

Übrige Verbindlichkeiten

Übrige Verbindlichkeiten entstehen durch zeitlich nachfolgende Zahlungen für Güter- oder Verteilungstransaktionen.

Dazu zählen:

- Verbindlichkeiten aus Lieferungen und Leistungen
- Verbindlichkeiten, die durch die direkte Kreditgewährung durch Lieferanten an die Käufer von Waren oder Dienstleistungen entstehen sowie durch Anzahlungen für angefangene oder geplante Arbeiten bzw. für Waren- und Dienstleistungslieferungen.
- Sonstige übrige Verbindlichkeiten
- Alle sonstigen Verbindlichkeiten, die nicht aus Lieferungen und Leistungen entstanden sind.

Kreditähnliche Rechtsgeschäfte

sind sonstige Zahlungsverpflichtungen, die von der Rechtsaufsichtsbehörde genehmigt werden müssen, wenn sie wirtschaftlich mit einer Kreditaufnahme vergleichbar sind. Statistisch erfasst werden drei Arten der kreditähnlichen Rechtsgeschäfte:

- Hypotheken-, Grund- und Rentenschulden

sind die Verbindlichkeiten, die beim Erwerb bereits belasteter Grundstücke übernommen wurden und aus der Sicherung der Darlehensgeschäfte Dritter entstanden sind. Ein Mittelzufluss findet hierbei nicht statt. Diese Rechtsgeschäfte sind nicht mit den Darlehensschulden zu verwechseln, die mit einer Hypothek, Grundschuld u.Ä. gesichert sind.

- Restkaufgelder im Zusammenhang mit Grundstücksgeschäften

Als Restkaufgeld ist der noch nicht gezahlte (Teil-)Betrag einer Kaufsumme zu verstehen; dieser kann auch hypothekarisch durch Eintragung ins Grundbuch gesichert werden (Restkaufgeldhypothek). Restkaufgelder mit oder ohne hypothekarische Sicherung werden ohne Rücksicht auf den Gläubiger ausgewiesen und nicht in eine andere Schuldart mit einbezogen. Hierzu zählen auch Verpflich-

tungen aus Forfaitierungsverträgen, wenn ein Einredeverzicht bei der Bank geleistet wurde.

- Finanzierungsleasing

Ein Finanzierungsleasingvertrag ist dann anzunehmen, wenn der Vertrag über einen bestimmten Zeitraum verbindlich abgeschlossen wird. Während der sogenannten Grundmietzeit kann der Vertrag nicht gekündigt werden und die in der Grundmietzeit zu entrichtenden Raten decken mindestens die Anschaffungs- oder Herstellkosten sowie alle Nebenkosten einschließlich der Finanzierungskosten. Hier ist die insgesamt eingegangene Verpflichtung (= Leistungssumme) aus Leasingverträgen abzüglich der bis zum Ende des Berichtszeitraumes geleisteten Tilgungen nachzuweisen.

ÖPP-Projekte

Bei Projekten aus öffentlichen-privaten Partnerschaften (ÖPP-Projekte) handelt es sich um langfristige Verträge zwischen einem staatlichen und einem privaten Partner über die Bereitstellung von Dienstleistungen durch die Nutzung eines bestimmten Vermögensgutes.

Bürgschaften

Bei einer Bürgschaft verpflichtet sich der Bürge gegenüber dem Gläubiger eines Dritten, für die Erfüllung der Verbindlichkeiten des Dritten einzustehen. Es sind alle Bürgschaften im Sinne des § 765 BGB einschließlich der Nachbürgschaften mit den übernommenen Haftungssummen, nicht jedoch mit den gesamten Kreditsummen und nicht mit den durch Gesetz oder Haushaltsatzung festgesetzten Ermächtigungssummen anzugeben. Bürgschaften, die kraft Gesetzes übernommen werden müssen (z. B. Haftung der Gemeinden für Sparkassen als Gewährsträger, Ausfallbürgschaften beim Wohnungsbau), bleiben unberücksichtigt.

Schuldentilgungen

Schuldentilgungen sind vom 1. Januar bis zum 31. Dezember des Berichtsjahres bzw. Wirtschaftsjahres bei den öffentlichen Fonds, Einrichtungen und Unternehmen zurückgezahlten Beträge, unabhängig davon, ob sie fällig waren oder nicht. Die Tilgungsbeträge werden nach Schuldarten gegliedert.

Sonstige Zu- und Abgänge

Hier werden alle Schuldenzugänge und Schuldenabgänge erfasst, die weder Haushaltsmittel zugeführt noch entzogen haben. Hierunter fallen zum Beispiel Veränderungen im Schuldenstand vorher selbstständiger Sonderrechnungen. Nicht zu den sonstigen Zu- und Abgängen gehören Vorgänge, die mit der Auflösung und Neubildung von Gebietskörperschaften in Zusammenhang stehen.

Abkürzungen

LK ... Landkreis

ZV ... Zweckverband

AZV ... Abwasserzweckverband

VV ... Verwaltungsverband

Ergebnisse

Allgemein

Am 31. Dezember 2012 wiesen der Staatssektor und der Nichtstaatssektor Schulden in Höhe von 26,2 Milliarden € aus. Das waren 698 Millionen € bzw. 2,7 Prozent mehr als am gleichen Stichtag des Vorjahres. Pro Kopf der Bevölkerung standen damit 6 484 € zu Buche.

Zu den Einheiten des Staatssektors zählen die öffentlichen Haushalte (das Land und die Kommunen), deren Extrahaushalte und die Sozialversicherungen unter Landesaufsicht. Zum 31. Dezember 2012 wurden 354 öffentliche Fonds, Einrichtungen und Unternehmen dem Staatssektor zugerechnet (2011: 258).

Von den Schulden entfielen 55,5 Prozent auf die Einheiten des Staatssektors und 44,5 Prozent auf die des Nichtstaatssektors.

Schulden des Staatssektors

Zum Schuldenstand

Die öffentlichen Haushalte - dazu zählen der Kernhaushalt des Landes und der Kommunen und die Sozialversicherungsträger - und die Extrahaushalte des Landes und der Kommunen verzeichneten einen Schuldenstand von 14,6 Milliarden €. Damit wurden 1,0 Milliarden € bzw. 7,6 Prozent mehr Schulden ausgewiesen als im Jahr zuvor. Diese Erhöhung ist überwiegend auf die um 1,8 Milliarden € auf 2,0 Milliarden € gestiegenen Schulden der Extrahaushalte der Gemeinden/Gemeindeverbände zurückzuführen. Die Pro-Kopf-Verschuldung stieg um 262 € auf 3 599 € je Einwohner.

Der Schuldenstand des Kernhaushaltes des Landes hat sich um 982 Millionen € bzw. 10,2 Prozent verringert. Damit war er zu 59,2 Prozent an den Schulden des Staatssektors beteiligt.

Der Schuldenstand der Kernhaushalte der Kommunen, zu denen die Kreisfreien Städte, die kreisangehörigen Gemeinden und die Landkreise sowie die Verwaltungsverbände gehören, stieg um 162 Millionen € bzw. 4,4 Prozent auf 3,8 Milliarden €. Somit waren die Kernhaushalte der Kommunen mit 26,2 Prozent an den Schulden des Staatssektors beteiligt. Am 31. Dezember 2012 kamen dadurch auf jeden Einwohner 941 € der Schulden der Kernhaushalte der Kommunen, während es im Jahr zuvor noch 899 € waren.

Die Schulden der kommunalen Kernhaushalte wurden hauptsächlich von den kreisangehörigen Gemeinden mit einem Anteil von 49,1 Prozent und den Kreisfreien Städten mit 36,9 Prozent getragen. Der verbleibende Anteil von 13,9 Prozent entfiel auf die Landkreise. Der Schuldenstand der Verwaltungsverbände in Höhe von 0,1 Millionen € und des Kommunalen Sozialverbandes in

Höhe von 4,2 Millionen € beeinflusste die Schulden der kommunalen Kernhaushalte kaum.

Am Jahresende 2012 belief sich der Schuldenstand der Kreisfreien Städte auf 1,4 Milliarden € und war damit um 201,5 Millionen € bzw. 16,7 Prozent höher als im Vorjahr. Auf jeden Einwohner der Kreisfreien Städte kamen 1 104 € Schulden. Die höchste Pro-Kopf-Verschuldung wies die Stadt Leipzig mit 1 800 € aus, gefolgt von der Stadt Chemnitz mit 1 604 € je Einwohner. Jeder Leipziger hatte 344 € mehr Schulden zu tragen als am 31. Dezember 2011, die Schuldenbelastung für jeden Chemnitzer stieg um 181 € je Einwohner. Die Stadt Dresden ist mit 185 € je Einwohner am geringsten verschuldet. Im Vergleich zum Vorjahresbetrag sank bei den kreisangehörigen Gemeinden die Schuldenhöhe um 66 Millionen € bzw. 3,4 Prozent auf rund 1,9 Milliarden €. Die Pro-Kopf-Verschuldung verminderte sich dadurch auf 668 €. Auch am Jahresende 2012 wies die Gemeinde Rackwitz (Kreisgebiet Nordsachsen) mit 3 515 € die höchste Schuldenbelastung je Einwohner aus. Im Vergleich zum Stichtag 2011 hat sich diese um 241 € je Einwohner vermindert. An zweiter Stelle lag die Gemeinde Deutzen (Kreisgebiet Leipzig) mit 3 109 €. Auf jeden Einwohner von Deutzen kamen damit 31 € mehr Schulden als am 31. Dezember 2011. Den dritthöchsten Schuldenstand hatte mit 3 025 € je Einwohner die Stadt Reichenbach/O.L. (Kreisgebiet Görlitz). Dieser ist im Jahr 2012 um 30 € gestiegen. Eine Zunahme der Pro-Kopf-Verschuldung um 223 € auf einen Betrag von 2 729 € war bei der Stadt Sayda (Kreisgebiet Mittelsachsen) zu erkennen. Ein Rückgang der Pro-Kopf-Verschuldung um 37 € auf einen Betrag von 2 609 € war bei der Gemeinde Machern (Kreisgebiet Leipzig) zu verzeichnen. Am 31. Dezember 2012 waren die Landkreise mit 530 Millionen € verschuldet. Im Vergleich zum Vorjahr bedeutete das eine Erhöhung des Schuldenstandes um 23 Millionen € bzw. 4,5 Prozent. Die Pro-Kopf-Verschuldung der Landkreise ist mit 191 € um 10 € je Einwohner gestiegen. Bei vier der 10 Landkreise lag der Schuldenstand pro Kopf der Bevölkerung über diesem Durchschnittswert. Den höchsten Wert wies wiederholt der Landkreis Nordsachsen mit 625 € Schulden je Einwohner aus. Der Landkreis Mittelsachsen verzeichnete mit 71 € die niedrigste Pro-Kopf-Verschuldung von allen Landkreisen.

Von den Kreisgebieten (Summe der kreisangehörigen Gemeinden, des jeweiligen Landkreises und der Verwaltungsverbände) hatte, gemessen am Schuldenstand je Einwohner am 31. Dezember 2012, das Kreisgebiet Nordsachsen mit 1 432 € die Spitzenposition. Im Vergleich zum Vorjahr erhöhte sich dieser Betrag um 43 €. An zweiter Stelle stand das Kreisgebiet Meißen mit 1 022 € je Einwohner, dem das Kreisgebiet Vogtlandkreis mit 962 € folgte. Die geringste Schuldenbelastung je Einwohner hatte mit 593 € das Kreisgebiet Mittelsachsen.

Bei den Extrahaushalten des Landes und der Gemeinden/Gemeindeverbände wurde am 31. Dezember 2012 ein Schuldenstand von 2,1 Milliarden € verzeichnet. Ihr Anteil an den Schulden des Staatssektors belief sich damit auf

14,6 Prozent. Im Vergleich zum Jahr 2011 haben die Extrahaushalte ihre Schulden um 1,9 Milliarden € erhöht. Dieser beträchtliche Anstieg des Schuldenstandes liegt u.a. in der Erhöhung der Anzahl der Einheiten, die dem Sektor Staat zugeordnet werden.

Die Sozialversicherungen unter Landesaufsicht wiesen erstmalig Schulden in Höhe von 0,6 Millionen € aus.

Zur Schuldenaufnahme

Im Jahr 2012 nahmen die Kernhaushalte des Landes und der Kommunen sowie die Zweckverbände des Staatssektors Schulden in Höhe von 1,1 Milliarden € auf. Im Vergleich zum Vorjahr sind ihre Schuldenaufnahmen damit um 1,6 Milliarden € bzw. 58,9 Prozent gesunken. Der Aufnahmebetrag des Landes belief sich auf 698 Millionen € und lag damit um 1,5 Milliarden € bzw. 68,2 Prozent unter dem Vorjahreswert. Auch die kommunalen Haushalte nahmen weniger Kredite in Anspruch. Bei ihnen verminderte sich der aufgenommene Betrag um 93 Millionen € bzw. 19,0 Prozent auf 396 Millionen €. Die Zweckverbände des Staatssektors benötigten Kredite in Höhe von 12 Millionen €. Damit ist ihre Schuldenaufnahme um 5 Millionen € bzw. 67,3 Prozent gestiegen.

Die notwendigen finanziellen Mittel wurden bei den kommunalen Haushalten und den Zweckverbänden des Staatssektors überwiegend durch Darlehen bei Kreditinstituten beschafft. Das Land nahm alle Schulden bei öffentlichen Haushalten auf. Bei der Verteilung der Kredite über die Laufzeiten veränderte sich das Bild gegenüber dem Vorjahr etwas. Es dominierten die kurzfristigen Kredite mit einer Laufzeit bis einschließlich einem Jahr. Das Land schloss 77,4 Prozent seiner Kredite damit ab, bei den kommunalen Haushalten waren es nur 1,8 Prozent. Für 14,3 Prozent seiner Kreditverträge wählte das Land die mittelfristige Laufzeit von über einem bis unter fünf Jahre und der Anteil an langfristigen Krediten mit einer Laufzeit von fünf Jahre und mehr ergab nur 8,3 Prozent. Dieser Anteil lag 2011 bei 58,0 Prozent. Die langfristige Variante der Kreditaufnahme der kommunalen Haushalte belief sich auf einen Anteil von 93,1 Prozent. Bei den mittelfristigen Krediten waren es 5,1 Prozent. Auch die Zweckverbände des Staatssektors nahmen für 92,5 Prozent ihrer Kredite diese langfristige Laufzeit in Anspruch.

Zur Schuldentilgung

Im Jahr 2012 betrug die Schuldentilgung der Kernhaushalte des Landes und der Kommunen sowie die Zweckverbände des Staatssektors 2,1 Milliarden €. Damit wurden 39 Millionen € bzw. 1,8 Prozent weniger Schulden zurückgezahlt als im Jahr zuvor. Das Land erbrachte mit 1,6 Milliarden € wie bereits in den Jahren zuvor die höchste Tilgungsleistung der Kernhaushalte. Die Schuldentilgung des Landes lag um 16 Millionen € bzw. 1,0 Prozent über dem Vorjahresniveau. Bei den kommunalen Haushalten war ein Rückgang des Tilgungsbetrages zu verzeichnen. Mit 483 Millionen € zahlten sie 58 Millionen € bzw. 10,8 Prozent weniger zurück als im Jahr 2011. Die Zweckverbände des Staatssektors

verzeichneten mit 17 Millionen € einen um 3 Millionen € bzw. 24,5 Prozent höheren Rückzahlungsbetrag.

Zur Nettokreditaufnahme

Die Nettokreditaufnahme (Abzug der Schuldentilgung von der Schuldenaufnahme) der öffentlichen Kernhaushalte sank im Jahr 2012 auf -982 Millionen €. Der negative Wert zeigt, dass die öffentlichen Kernhaushalte mehr Schulden getilgt als aufgenommen haben. Im Jahr 2012 gab es entgegen dem Vorjahr keine Unterschiede bei der Nettokreditaufnahme des Landes und der Kommunen. Es ist sowohl dem Land als auch den Kommunen gelungen, eine höhere Schuldentilgung als Schuldenaufnahme zu erreichen.

Nettokreditaufnahme, Schuldenaufnahme und Schuldentilgung ausgewählter Gebietskörperschaften 2011 und 2012

Gebiets- körperschaft	2011	2012	Veränderung zum Vorjahr	
	1 000 €		Prozent	
Nettokreditaufnahme				
Kernhaushalt	564 179	-982 067	-1 546 246	-274,1
davon				
Land	616 250	-895 165	-1 511 415	-245,3
Gemeinden/Gv.	-52 071	-86 902	-34 831	66,9
Schuldenaufnahme				
Kernhaushalt	2 682 285	1 094 132	-1 588 153	-59,2
davon				
Land	2 193 000	698 000	-1 495 000	-68,2
Gemeinden/Gv.	489 285	396 132	-93 153	-19,0
Schuldentilgung				
Kernhaushalt	2 118 106	2 076 199	-41 907	-2,0
davon				
Land	1 576 750	1 593 165	16 415	1,0
Gemeinden/Gv.	541 356	483 034	-58 322	-10,8

Öffentliche Fonds, Einrichtungen und Unternehmen des Nichtstaatssektors

Zum Schuldenstand

Im Jahr 2012 gab es 927 öffentliche Fonds, Einrichtungen und Unternehmen (öFEU) im Freistaat Sachsen, an denen die kommunalen Haushalte oder das Land einen Anteil von mehr als 50 Prozent am Nennkapital oder Stimmrecht besitzen und die dem Nichtstaatssektor angehören. Im Vergleich zum Vorjahr hat sich die Anzahl der öFEU um 114 verringert. Die öFEU hatten am 31. Dezember 2012 einen Schuldenstand von 11,7 Milliarden €. Im Vergleich zum Vorjahr wiesen sie einen um 334 Millionen € bzw. 2,8 Prozent gesunkenen Schuldenstand aus. Die in privatrechtlicher Form geführten Unternehmen (AG, GmbH u.Ä.)

trugen mit 9,6 Milliarden € den größten Anteil (82,5 Prozent) der Schulden der öFEU. Gegenüber dem Jahr 2011 haben sie den Schuldenstand um 466 Millionen € bzw. 4,6 Prozent verringert. Auf die Zweckverbände des Nichtstaatssektors entfiel mit einem Schuldenstand von 1,4 Milliarden € ein Anteil von 12,2 Prozent. Sie erhöhten ihren Schuldenstand gegenüber dem Vorjahr um 2 Millionen € bzw. 0,2 Prozent. Die Eigenbetriebe, die in rechtlich unselbstständiger Form bestehen, hatten 537 Millionen € Schulden. Das entsprach einem Anteil von 4,6 Prozent an den Schulden der öFEU des Nichtstaatssektors und einer Erhöhung um 44 Millionen € bzw. 8,8 Prozent der Schulden im Vergleich zum Vorjahr.

Ein Vergleich der einzelnen Aufgabenbereiche der öFEU des Nichtstaatssektors zeigt, dass die Höhe der Verschuldung sehr unterschiedlich ist. Die Bandbreite der Schuldenstände reicht hier von schuldenfrei bis zu einigen Milliarden €. Den höchsten Schuldenberg hatten die öFEU des kommunalen Aufgabenbereiches „Wohnungsbauförderung und Wohnungsbaufürsorge“ mit 4,0 Milliarden €. Bereits in den vergangenen Jahren war dieser Aufgabenbereich an der Spitze. Zum Stichtag 2012 verminderten sich hier die Schulden um 298 Millionen € bzw. 7,0 Prozent. An zweiter Stelle folgten die öFEU des Aufgabenbereiches „Kombinierte Versorgungsunternehmen“. Deren Schulden beliefen sich auf 2,1 Milliarden € und lagen damit um 299 Millionen bzw. 16,6 Prozent über dem Vorjahresniveau. Der dritthöchste Schuldenstand wurde mit 1,3 Milliarden € von den öFEU des Aufgabenbereiches „Wasserversorgung“ ausgewiesen. Ihre Schulden sind damit um 12 Millionen € bzw. 0,9 Prozent gesunken.

Zur Schuldenaufnahme

Die Schuldenaufnahme der öFEU des Nichtstaatssektors belief sich auf 915 Millionen €. Im Vergleich zum Vorjahr wurden 30 Millionen € weniger aufgenommen. Das entsprach einem Rückgang um 3,2 Prozent. Die deutlichste Verringerung der Schuldenaufnahme verzeichneten die in privatrechtlicher Form geführten Unternehmen. Diese nahmen Schulden in Höhe von 693 Millionen € auf und damit 49 Millionen € bzw. 6,7 Prozent weniger in Anspruch als im Jahr 2011. Bei den GmbHs belief sich die Schuldenaufnahme auf 579 Millionen € und lag damit um 7 Millionen € bzw. 1,3 Prozent über dem Vorjahreswert. Am höchsten war dabei der Finanzbedarf der öFEU des kommunalen Aufgabenbereiches „Kombinierte Versorgungsunternehmen“. Diese öFEU benötigten Kredite für 206 Millionen €. Das bedeutete eine Erhöhung um 112 Millionen € bzw. 119,7 Prozent gegenüber dem Vorjahr. Die öFEU des kommunalen Aufgabenbereiches „Wohnungsbauförderung und Wohnungsfürsorge“ nahmen 174 Millionen € Schulden auf. Im Vergleich zum Vorjahr waren das 58 Millionen bzw. 50,5 Prozent mehr. Auch bei den öFEU des kommunalen Aufgabenbereiches „Wasserversorgung“ ist eine Erhöhung der Schuldenaufnahme ersichtlich. Mit 151 Millionen € entspricht das einer Steigerung um 33 Millionen € bzw. 27,9 Prozent. Die Schuldenaufnahmen der Zweckverbände des Nichtstaats-

sektors umfasste 194 Millionen €. Damit nahmen diese Zweckverbände 29 Millionen € bzw. 17,8 Prozent mehr Schulden auf als im Jahr zuvor. Auch bei den Eigenbetrieben veränderte sich das Niveau der Schuldenaufnahme. Mit 28 Millionen € lag der Aufnahmebetrag um 10 Millionen € bzw. 27,1 Prozent unter dem vorjährigen Wert.

Zur Schuldentilgung

Im Jahr 2012 tilgten die öFEU des Nichtstaatssektors 871 Millionen € ihrer Schulden und damit 178 Millionen € weniger als im Vorjahr. Das kam einer Verminderung um 16,9 Prozent gleich. Diese geringere Schuldentilgung kam ausschließlich durch die in privatrechtlicher Form geführten Unternehmen zustande. Deren Tilgungsbetrag belief sich auf 655 Millionen € und lag damit um 192 Millionen € bzw. 22,7 Prozent unter dem Vorjahresbetrag. Die GmbH's wiesen eine um 72 Millionen € bzw. 10,8 Prozent geringere Schuldentilgung in Höhe von 597 Millionen € gegenüber dem Vorjahr aus. Die höchste Schuldentilgung hatten die öFEU des Aufgabenbereiches „Wohnungsbauförderung und Wohnungsfürsorge“. Während sie im Jahr 2011 noch 303 Millionen € zurückzahlten, erhöhte sich der Betrag ein Jahr später auf 343 Millionen €. Das entsprach einer Erhöhung von 13,1 Prozent. Auch erhöht hat sich die Schuldentilgung im Aufgabenbereich „Wasserversorgung“ mit 153 Millionen €. Das entsprach einer Erhöhung um 33 Millionen € gegenüber dem Vorjahr. Den dritthöchsten Tilgungsbetrag verzeichnete der Aufgabenbereich „Kombinierte Versorgungsunternehmen“. Der Tilgungsbetrag belief sich hier auf 148 Millionen € und erhöhte sich um 42 Millionen € bzw. 40,3 Prozent. Die Eigenbetriebe tilgten 34 Millionen € ihrer Schulden. Damit lag der Rückzahlungsbetrag um 1 Million € bzw. 1,9 Prozent über dem des Vorjahres. Die Schuldentilgung der Zweckverbände des Nichtstaatssektors betrug 182 Millionen €, das waren 14 Millionen € bzw. 8,0 Prozent mehr als im Vorjahr.

Kommunale Haushalte und deren Eigenbetriebe sowie Eigengesellschaften

Zur Methodik der Darstellung der Schulden

Die Betrachtung des Schuldenstandes der jeweiligen Kreisfreien Stadt, kreisangehörigen Gemeinde und des Landkreises zusammen mit ihren Eigenbetrieben sowie unmittelbaren und mittelbaren Eigengesellschaften, die sich hundertprozentig mit dem Nennkapital oder dem Stimmrecht in kommunaler Hand befinden, vermittelt ein umfassenderes Bild des Schuldenstandes als der alleinige Blick auf den Stand der Schulden der Kommune. Die erweiterte Betrachtungsweise der Daten zum Schuldenstand ist notwendig, weil kommunale Pflichtaufgaben wie zum Beispiel die Bereiche der Wohnungswirtschaft, der Wasserver- und Abwasserentsorgung sowie des öffentlichen Personennahverkehrs an Einrichtungen und Unternehmen übertragen wurden und dadurch aus dem Haushalt der Kommune ausgegliedert sind. Die Kommune ist dabei in Abhängigkeit von ihrem Beteiligungsverhältnis am Nennkapital oder Stimmrecht entweder Anteilseignerin oder hundertprozentige Gesellschafterin des Unternehmens.

Auf der Grundlage der Statistik über die Schulden der kommunalen Haushalte, der Fonds, Einrichtungen und Unternehmen des Staatssektors sowie der Sozialversicherungsträger und der sonstigen Fonds, Einrichtungen und Unternehmen werden zum Stichtag 31. Dezember 2012 der Schuldenstand der Gebietskörperschaft und ihrer Eigenbetriebe sowie Eigengesellschaften in absoluter Höhe und je Einwohner veröffentlicht. Um einen möglichst genauen Überblick zur Situation der jeweiligen Kommune geben zu können, erfolgt die Darstellung der Daten des Schuldenstandes in absoluter Höhe und je Einwohner für die Kommune, deren Eigenbetriebe und deren unmittelbare sowie mittelbare Eigengesellschaften (Tabelle 10). Es ist zu beachten, dass bei den Unternehmen, die in privatrechtlicher Form bestehen, nur jene Unternehmen berücksichtigt werden können, an denen die jeweilige Kommune zu 100 Prozent am Nennkapital oder Stimmrecht beteiligt ist. Nur von diesen Unternehmen ist der Schuldenstand direkt dieser Kommune zuordenbar. Bei den privatrechtlichen Gesellschaften, an denen mehrere Anteilseigner beteiligt sind, besteht nicht die Möglichkeit, die Schulden des Unternehmens einer einzigen Gebietskörperschaft zuzuordnen. Aus diesem Grund wurden diese Unternehmen nicht in die Betrachtung mit einbezogen.

Ab dem Berichtsjahr 2010 erfolgt eine methodische Änderung bei der Darstellung des Schuldenstandes der kommunalen Haushalte und ihrer Eigenbetriebe und Eigengesellschaften (Tabelle 10). Der Schuldenstand der sächsischen Eigenbetriebe und Eigengesellschaften wird mit den Schulden beim Träger bzw. Gesellschafter dargestellt.

Zum Schuldenstand

Sachsens Kommunalhaushalte und ihre Eigenbetriebe sowie Eigengesellschaften wiesen am 31. Dezember 2012 einen Schuldenstand von 11,4 Milliarden € aus. Davon entfielen 3,8 Milliarden € auf die Kreisfreien Städte, kreisangehörigen Gemeinden sowie Landkreise und 7,6 Milliarden € auf deren Eigenbetriebe und Eigengesellschaften, bei denen sie eine hundertprozentige Beteiligung am Nennkapital oder Stimmrecht haben. Somit hatte jeder Einwohner Schulden in Höhe von 2 825 € zu tragen. Der Schuldenstand je Einwohner lag um 39 € über dem Vorjahreswert. Zurückzuführen ist diese Erhöhung auf die gestiegenen Schulden der kommunalen Haushalte. Die Pro-Kopf-Verschuldung setzte sich aus den 941 € (Vorjahr: 899 €) Schulden pro Einwohner von den kommunalen Haushalten und den 1 884 € (Vorjahr: 1 886 €) Schulden pro Einwohner von den Eigenbetrieben und Eigengesellschaften zusammen.

Die Kreisfreien Städte und ihre Eigenbetriebe sowie Eigengesellschaften hatten am 31. Dezember 2012 Schulden in Höhe von 5,7 Milliarden €, davon entfielen 4,3 Milliarden € auf die Eigenbetriebe und Unternehmen. Das bedeutete pro Einwohner eine Schuldenbelastung von 4 493 € (Vorjahr: 4 441 €). Damit kamen zu den 1 104 € Schulden pro Einwohner aus den Haushalten der Kreisfreien Städte weitere 3 389 € auf jeden Einwohner durch die Schulden der Eigenbetriebe und Unternehmen. Den höchsten Schuldenstand pro Einwohner bei den Kreis-

freien Städten wies mit 6 179 € die Stadt Leipzig aus (Vorjahr: 5 940 €), gefolgt von der Stadt Chemnitz, wo Schulden pro Einwohner in Höhe von 5 671 € bestanden (Vorjahr: 5 458 €). Der Schuldenstand der Kreisfreien Stadt Dresden in Höhe von 2 281 € pro Einwohner (Vorjahr: 2 493 €) wird zu 91,9 Prozent durch die Eigenbetriebe und Eigengesellschaften bestimmt.

Der Schuldenstand der kreisangehörigen Gemeinden und ihrer Eigenbetriebe und Unternehmen betrug 4,9 Milliarden €. Dieser entstand durch die Schulden der Haushalte der kreisangehörigen Gemeinden in Höhe von 1,9 Milliarden € und die 3,0 Milliarden € Schulden ihrer Eigenbetriebe und Unternehmen. Umgerechnet hatte somit jeder Einwohner einer kreisangehörigen Gemeinde Schulden in Höhe von 1 781 € (Vorjahr: 1 790 €). Zu den 674 € Schulden pro Einwohner der kreisangehörigen Haushalte kamen demzufolge 1 107 € Schulden pro Einwohner der Eigenbetriebe und Eigengesellschaften hinzu. Mit 5 677 € hatte die Gemeinde Bad Schlema (Kreisgebiet Erzgebirgskreis) einschließlich ihrer Eigengesellschaft den höchsten Schuldenstand pro Einwohner. Ihr Unternehmen war daran mit 5 037 € pro Einwohner beteiligt. Das entsprach 88,7 Prozent der Gesamtschulden. Die Gemeinde Machern (Kreisgebiet Leipzig) folgte mit einer Pro-Kopf-Verschuldung von 5 653 €. Auf die Eigengesellschaften von Machern entfielen davon 53,9 Prozent. Die dritthöchste Pro-Kopf-Verschuldung wies Thermalbad Wiesenbad (Kreisgebiet Erzgebirgskreis) mit 5 518 € aus. Auf die Eigengesellschaft von Thermalbad Wiesenbad entfielen Schulden in Höhe von 5 320 € je Einwohner. Auch die Städte Pirna (Kreisgebiet Sächsische Schweiz-Osterzgebirge), Hoyerswerda (Landkreis Bautzen), Johanngeorgenstadt (Kreisgebiet Erzgebirgskreis), Bad Elster (Kreisgebiet Vogtlandkreis) und Ostritz (Landkreis Görlitz) hatten zusammen mit ihren Eigenbetrieben und Unternehmen Schulden von mehr als 5 000 € pro Einwohner zu verzeichnen. Bei mehr als einem Viertel der kreisangehörigen Gemeinden wurde der Schuldenstand zu mehr als 50 Prozent durch die Schuldenhöhe der Eigenbetriebe, vor allem jedoch durch die Eigengesellschaften, beeinflusst. Einschließlich ihrer Eigenbetriebe und Unternehmen waren folgende Gemeinden frei von Schulden: Altmittweida, Claußnitz; Erlau, Weißenborn/Erzgeb., Zettlitz, (alle Kreisgebiet Mittelsachsen), Neuensalz (Kreisgebiet Vogtlandkreis), Dennheritz (Kreisgebiet Zwickau) Dürrhennersdorf, Leutersdorf, Stadt Seiffhennersdorf (alle Kreisgebiet Görlitz), Glaubitz (Kreisgebiet Meißen), Stadt Dohna und Rathmannsdorf (beide Kreisgebiet Sächsische Schweiz-Osterzgebirge). Somit gab es am 31. Dezember 2012 in Sachsen 13 schuldenfreie Gemeinden.

Der Schuldenstand der Landkreise und ihrer Eigenbetriebe sowie Eigengesellschaften belief sich zum Jahresende 2012 auf 768 Millionen €. Daran waren die Eigenbetriebe und Unternehmen mit Schulden in Höhe von 238 Millionen € zu 31,0 Prozent beteiligt. Pro Einwohner bestand bei den Landkreisen eine Schuldenbelastung von 277 € (Vorjahr: 252 €), die sich aus 191 € Schulden pro Einwohner der Landkreise und 86 € Schulden pro Einwohner der Eigenbetriebe und Eigengesellschaften zusam-

mensetzte. Die Haushalte der Kreisfreien Städte und die der kreisangehörigen Gemeinden wurden dagegen stärker durch die Schulden ihrer Eigenbetriebe und Eigengesellschaften belastet. Der Anteil dieser Schulden umfasste bei den Kreisfreien Städten 75,4 Prozent und bei den kreisangehörigen Gemeinden 62,2 Prozent. Am Stichtag im Jahr 2012 bewegte sich die Pro-Kopf-Verschuldung der einzelnen Landkreise zwischen 90 € und 735 €. Während der Landkreis Mittelsachsen den niedrigsten Schuldenstand je Einwohner hatte, wies der Kreis Nordsachsen den höchsten aus.

Von den Kreisgebieten hatte am 31. Dezember 2012 das Kreisgebiet Nordsachsen einschließlich der Schulden seiner Eigenbetriebe und Unternehmen mit 2 837 € je Einwohner den höchsten Schuldenstand. Dieser Wert basiert auf den 1 433 € Schulden der kommunalen Haushalte und den 1 404 € Schulden der Eigenbetriebe und Unternehmen. Etwas weniger Schulden hatte das Kreisgebiet Meißen mit 2 531 € pro Einwohner. Die niedrigste Pro-Kopf-Verschuldung verzeichnete das Kreisgebiet Mittelsachsen mit 1 229 €, gefolgt vom Kreisgebiet Leipzig mit 1 664 €. Die Anteile, die die Schulden der Eigenbetriebe und Eigengesellschaften dabei am Schuldenstand insgesamt hatten, lag bei sieben Kreisgebieten über 50 Prozent, die Kreisgebiete Görlitz, Leipzig und Nordsachsen lagen darunter. Die höchsten anteilmäßigen Werte hatten die Kreisgebiete Bautzen mit 67,8 Prozent und Sächsische Schweiz-Osterzgebirge mit 67,7 Prozent.

Zum Schuldenstand der Zweckverbände und deren Eigengesellschaften

Seit dem Jahr 2002 erfolgt auch für die Zweckverbände mit kameralistischem, doppischem und kaufmännischem Rechnungswesen die Betrachtung des Schuldenstandes des jeweiligen Zweckverbandes einschließlich seiner Eigenbetriebe und Eigengesellschaften. Damit wird für die Zweckverbände die gleiche Betrachtungsweise angewandt wie für die Kommunen (siehe: „Zum Schuldenstand der kommunalen Haushalte und deren Eigenbetriebe sowie Eigengesellschaften“).

Im Jahr 2012 unterhielten 21 von insgesamt 187 Zweckverbänden einen Eigenbetrieb oder eine Eigengesellschaft. Diese Zweckverbände wiesen einschließlich ihrer Eigenbetriebe und Eigengesellschaften am 31. Dezember 2012 Schulden in Höhe von 612 Millionen € aus. Der Anteil der Unternehmen daran umfasste 70,6 Prozent. Im Vergleich zum Vorjahr sank der Schuldenstand damit um 3 Millionen € bzw. 0,4 Prozent. Den höchsten Schuldenstand hatte wie bereits im Jahr zuvor der „Regional-Wasser/Abwasser-Zweckverband Zwickau/Werdau“. Seine Schulden beliefen sich auf 124 Millionen € und lagen damit um 5 Millionen € bzw. 3,7 Prozent unter dem Vorjahreswert. Schuldenfrei waren am Stichtag 2012 einschließlich der Eigengesellschaften keine Zweckverbände.

**1. Schuldenstand der öffentlichen Haushalte und deren Extrahaushalte am 31. Dezember 2012
nach Art der Schulden (in 1 000 €)**

Lfd. Nr.	Art der Schulden	Schulden			
		Insgesamt	Land	davon	
				Kernhaushalt	Extrahaushalte
01	Insgesamt (ohne ÖPP-Projekte und Bürgschaften)	14 561 837	8 720 393	8 626 977	93 416
	davon				
02	Schulden beim nicht-öffentlichen Bereich	9 337 316	4 967 621	4 962 812	4 809
	davon				
03	Kassenkredite beim nicht-öffentlichen Bereich	94 542	9	-	9
04	Wertpapiersschulden	659 444	619 182	619 182	-
05	Kredite beim nicht-öffentlichen Bereich	8 583 330	4 348 431	4 343 630	4 800
	davon				
06	bei Kreditinstituten	6 991 677	2 810 237	2 805 436	4 800
07	beim sonstigen inländischen Bereich	1 591 652	1 538 194	1 538 194	-
08	beim sonstigen ausländischen Bereich	-	-	-	-
09	Schulden beim öffentlichen Bereich	4 175 371	3 631 000	3 631 000	-
	davon				
10	Kassenkredite beim öffentlichen Bereich	5 124	-	-	-
11	Kredite beim öffentlichen Bereich	4 170 247	3 631 000	3 631 000	-
	davon				
12	beim Bund	2	-	-	-
13	bei Ländern	2 323	-	-	-
14	bei Gemeinden/GV.	520 046	-	-	-
15	bei Zweckverbänden und dgl.	356	-	-	-
16	bei der gesetzlichen Sozialversicherung	16	-	-	-
17	bei verbundenen Unternehmen, Beteiligungen und Sondervermögen	3 575 590	3 567 000	3 567 000	-
18	bei sonstigen öffentlichen Sonderrechnungen	71 913	64 000	64 000	-
19	Übrige Verbindlichkeiten	986 671	96 525	7 920	88 605
20	Kreditähnliche Rechtsgeschäfte	62 479	25 247	25 245	2
	davon				
21	Hypotheken-, Grund- und Rentenschulden	781	-	-	-
22	Restkaufgelder	26 247	25 245	25 245	-
23	Finanzierungsleasing	35 451	2	-	2
24	ÖPP-Projekte	27 578	-	-	-
25	Bürgschaften, Garantien und sonstige Gewährleistungen	5 081 041	3 757 908	3 756 477	1 431

des Staatssektors						Lfd. Nr.
davon						
Gemeinden und Gemeinde- verbände	davon				Sozialver- sicherungen unter Landesaufsicht	
	Kernhaushalte	Extrahaushalte	davon			
			öffentliche Fonds, Einrichtungen und Unternehmen	Zweck- verbände		
5 840 804	3 808 127	2 032 677	1 945 596	87 080	640	01
4 369 695	3 239 476	1 130 219	1 047 023	83 196	-	02
94 534	92 920	1 613	1 433	180	-	03
40 262	-	40 262	40 000	262	-	04
4 234 899	3 146 556	1 088 344	1 005 590	82 754	-	05
4 181 441	3 121 521	1 059 919	981 517	78 402	-	06
53 459	25 034	28 424	24 073	4 351	-	07
-	-	-	-	-	-	08
544 371	5 417	538 953	538 940	13	-	09
5 124	825	4 299	4 299	-	-	10
539 247	4 592	534 655	534 642	13	-	11
2	-	2	2	-	-	12
2 323	2 323	-	-	-	-	13
520 046	272	519 774	519 774	-	-	14
356	356	-	-	-	-	15
16	14	3	3	-	-	16
						17
8 590	525	8 065	8 065	-	-	18
7 913	1 103	6 810	6 797	13	-	18
889 506	528 470	361 037	357 533	3 504	640	19
37 232	34 764	2 468	2 101	367	-	20
781	781	-	-	-	-	21
1 002	1 002	-	-	-	-	22
35 449	32 981	2 468	2 101	367	-	23
27 578	27 578	-	-	-	-	24
						25
1 323 134	1 322 449	684	684	-	-	

2. Schulden der öffentlichen Haushalte nach Körperschaftsgruppen

2.1 Schuldenstand am 31. Dezember 2012 nach Art der Schulden (in 1 000 €)

Lfd. Nr.	Art der Schulden	Insgesamt	Land	Gemeinden und Gemeindeverbände
01	Insgesamt (ohne ÖPP-Projekte und Bürgschaften)	12 522 184	8 626 977	3 808 127
	davon			
02	Schulden beim nicht-öffentlichen Bereich	8 285 484	4 962 812	3 239 476
	davon			
03	Kassenkredite beim nicht-öffentlichen Bereich	93 100	-	92 920
04	Wertpapiersschulden	619 444	619 182	-
05	Kredite beim nicht-öffentlichen Bereich	7 572 940	4 343 630	3 146 556
	davon			
06	bei Kreditinstituten	6 005 360	2 805 436	3 121 521
07	beim sonstigen inländischen Bereich	1 567 579	1 538 194	25 034
08	beim sonstigen ausländischen Bereich	-	-	-
09	Schulden beim öffentlichen Bereich	3 636 430	3 631 000	5 417
	davon			
10	Kassenkredite beim öffentlichen Bereich	825	-	825
11	Kredite beim öffentlichen Bereich	3 635 605	3 631 000	4 592
	davon			
12	beim Bund	-	-	-
13	bei Ländern	2 323	-	2 323
14	bei Gemeinden/GV.	272	-	272
15	bei Zweckverbänden und dgl.	356	-	356
16	bei der gesetzlichen Sozialversicherung	14	-	14
17	bei verbundenen Unternehmen, Beteiligungen und Sondervermögen	3 567 525	3 567 000	525
18	bei sonstigen öffentlichen Sonderrechnungen	65 116	64 000	1 103
19	Übrige Verbindlichkeiten	539 894	7 920	528 470
20	Kreditähnliche Rechtsgeschäfte	60 376	25 245	34 764
	davon			
21	Hypotheken-, Grund- und Rentenschulden	781	-	781
22	Restkaufgelder	26 247	25 245	1 002
23	Finanzierungsleasing	33 348	-	32 981
24	ÖPP-Projekte nach ESVG	27 578	-	27 578
25	Bürgschaften, Garantien und sonstige Gewährleistungen	5 078 927	3 756 477	1 322 449

Kreisfreie Städte	Davon				Zweckverbände des Staatssektors	Lfd. Nr.
	kreis- angehörige Gemeinden	Landkreise	Verwaltungs- verbände	Kommunaler Sozialverband Sachsen		
1 404 939	1 868 969	529 935	71	4 214	87 080	01
990 225	1 756 207	492 978	66	-	83 196	02
-	43 264	49 656	-	-	180	03
-	-	-	-	-	262	04
990 225	1 712 943	443 322	66	-	82 754	05
990 225	1 695 396	435 834	66	-	78 402	06
-	17 547	7 487	-	-	4 351	07
-	-	-	-	-	-	08
-	4 341	1 076	-	-	13	09
-	825	-	-	-	-	10
-	3 516	1 076	-	-	13	11
-	-	-	-	-	-	12
-	1 246	1 076	-	-	-	13
-	272	-	-	-	-	14
-	356	-	-	-	-	15
-	14	-	-	-	-	16
-	525	-	-	-	-	17
-	1 103	-	-	-	13	18
414 645	83 741	25 864	5	4 214	3 504	19
69	24 679	10 016	-	-	367	20
35	283	463	-	-	-	21
-	1 002	-	-	-	-	22
34	23 394	9 554	-	-	367	23
16 440	5 330	5 808	-	-	-	24
1 000 472	305 858	16 120	-	-	-	25

2.2 Schuldenzugänge 2012 nach Art der Schulden (in 1 000 €)

Lfd. Nr.	Art der Schulden	Insgesamt	Land	Gemeinden und Gemeindeverbände
		Schulden		
01	Insgesamt	1 106 630	698 000	396 132
	davon			
02	Wertpapiersschulden und Kredite beim nicht-öffentlichen Bereich	408 558	-	396 061
	davon			
03	Wertpapiersschulden	492	-	-
04	Kredite beim nicht-öffentlichen Bereich	408 066	-	396 061
	davon			
05	bei Kreditinstituten	406 277	-	394 412
06	beim sonstigen inländischen Bereich	1 789	-	1 649
07	beim sonstigen ausländischen Bereich	-	-	-
08	Kredite beim öffentlichen Bereich	698 072	698 000	72
	davon			
09	beim Bund	-	-	-
10	bei Ländern	72	-	72
11	bei Gemeinden/GV.	-	-	-
12	bei Zweckverbänden und dgl.	-	-	-
13	bei der gesetzlichen Sozialversicherung	-	-	-
14	bei verbundenen Unternehmen, Beteiligungen und Sondervermögen	698 000	698 000	-
15	bei sonstigen öffentlichen Sonderrechnungen	-	-	-
		sonstige		
16	Wertpapiersschulden und Kredite beim nicht-öffentlichen Bereich	337 020	250 000	37 656
	davon			
17	Wertpapiersschulden	-	-	-
18	Kredite beim nicht-öffentlichen Bereich	337 020	250 000	37 656
19	Kredite beim öffentlichen Bereich	50 350	50 000	350
	davon			
20	beim Bund	-	-	-
21	bei Ländern	-	-	-
22	bei Gemeinden/GV.	-	-	-
23	bei Zweckverbänden und dgl.	-	-	-
24	bei der gesetzlichen Sozialversicherung	-	-	-
25	bei verbundenen Unternehmen, Beteiligungen und Sondervermögen	350	-	350
26	bei sonstigen öffentlichen Sonderrechnungen	50 000	50 000	-

Kreisfreie Städte	Davon				Zweckverbände des Staatssektors	Lfd. Nr.
	kreis- angehörige Gemeinden	Landkreise	Verwaltungs- verbände	Kommunaler Sozialverband Sachsen		

aufnahmen

126 420	214 215	55 497	-	-	12 497	01
126 420	214 215	55 426	-	-	12 497	02
-	-	-	-	-	492	03
126 420	214 215	55 426	-	-	12 005	04
126 420	212 566	55 426	-	-	11 865	05
-	1 649	-	-	-	140	06
-	-	-	-	-	-	07
-	-	72	-	-	-	08
-	-	-	-	-	-	09
-	-	72	-	-	-	10
-	-	-	-	-	-	11
-	-	-	-	-	-	12
-	-	-	-	-	-	13
-	-	-	-	-	-	14
-	-	-	-	-	-	15

Schuldenzugänge

-	24 385	13 271	-	-	49 364	16
-	-	-	-	-	-	17
-	24 385	13 271	-	-	49 364	18
-	350	-	-	-	-	19
-	-	-	-	-	-	20
-	-	-	-	-	-	21
-	-	-	-	-	-	22
-	-	-	-	-	-	23
-	-	-	-	-	-	24
-	350	-	-	-	-	25
-	-	-	-	-	-	26

2.3 Schuldenaufnahmen 2012 nach Laufzeiten und Art der Schulden (in 1 000 €)

Lfd. Nr.	Art der Schulden	Insgesamt	Land	Gemeinden und Gemeindeverbände
01	Insgesamt (Wertpapiersschulden und Kredite beim nicht-öffentl. Bereich und Schulden bei öffentlichen Haushalten)	1 106 630	698 000	396 132
				Laufzeit bis
	davon			
02	Wertpapiersschulden und Kredite beim nicht-öffentlichen Bereich	7 235	-	7 235
	davon			
03	Geldmarktpapiere	-	-	-
04	Kredite beim nicht-öffentlichen Bereich	7 235	-	7 235
	davon			
05	bei Kreditinstituten	7 235	-	7 235
06	beim sonstigen inländischen Bereich	-	-	-
07	beim sonstigen ausländischen Bereich	-	-	-
08	Kredite beim öffentlichen Bereich	540 000	540 000	-
				Laufzeit über 1
09	Wertpapiersschulden und Kredite beim nicht-öffentlichen Bereich	20 986	-	20 046
	davon			
10	Kapitalmarktpapiere	-	-	-
11	Kredite beim nicht-öffentlichen Bereich	20 986	-	20 046
	davon			
12	bei Kreditinstituten	20 846	-	20 046
13	beim sonstigen inländischen Bereich	140	-	-
14	beim sonstigen ausländischen Bereich	-	-	-
15	Kredite beim öffentlichen Bereich	100 000	100 000	-
				Laufzeit 5 Jahre
16	Wertpapiersschulden und Kredite beim nicht-öffentlichen Bereich	380 336	-	368 779
	davon			
17	Kapitalmarktpapiere	492	-	-
18	Kredite beim nicht-öffentlichen Bereich	379 844	-	368 779
	davon			
19	bei Kreditinstituten	378 195	-	367 130
20	beim sonstigen inländischen Bereich	1 649	-	1 649
21	beim sonstigen ausländischen Bereich	-	-	-
22	Kredite beim öffentlichen Bereich	58 072	58 000	72

Davon					Zweckverbände des Staatssektors	Lfd. Nr.
Kreisfreie Städte	kreis- angehörige Gemeinden	Landkreise	Verwaltungs- verbände	Kommunaler Sozialverband Sachsen		
126 420	214 215	55 497	-	-	12 497	01
einschließlich 1 Jahr						
-	7 235	-	-	-	-	02
-	-	-	-	-	-	03
-	7 235	-	-	-	-	04
-	7 235	-	-	-	-	05
-	-	-	-	-	-	06
-	-	-	-	-	-	07
-	-	-	-	-	-	08
bis unter 5 Jahre						
-	9 294	10 752	-	-	940	09
-	-	-	-	-	-	10
-	9 294	10 752	-	-	940	11
-	9 294	10 752	-	-	800	12
-	-	-	-	-	140	13
-	-	-	-	-	-	14
-	-	-	-	-	-	15
und mehr						
126 420	197 686	44 674	-	-	11 557	16
126 420	197 686	44 674	-	-	492	17
126 420	196 037	44 674	-	-	11 065	18
-	1 649	-	-	-	-	19
-	-	-	-	-	-	20
-	-	-	-	-	-	21
-	-	72	-	-	-	22

2.4 Schuldenabgänge 2012 nach Art der Schulden (in 1 000 €)

Lfd. Nr.	Art der Schulden	Insgesamt	Land	Gemeinden und Gemeindeverbände
		Schulden		
01	Insgesamt	2 092 797	1 593 165	483 034
	davon			
02	Wertpapiersschulden und Kredite beim nicht-öffentlichen Bereich	1 276 528	778 165	481 767
	davon			
03	Wertpapiersschulden	150 230	150 000	-
04	Kredite beim nicht-öffentlichen Bereich	1 126 297	628 165	481 767
	davon			
05	bei Kreditinstituten	1 047 445	554 565	476 947
06	beim sonstigen inländischen Bereich	78 852	73 600	4 820
07	beim sonstigen ausländischen Bereich	-	-	-
08	Kredite beim öffentlichen Bereich	816 269	815 000	1 268
	davon			
09	beim Bund	-	-	-
10	bei Ländern	50	-	50
11	bei Gemeinden/GV.	908	-	908
12	bei Zweckverbänden und dgl.	139	-	139
13	bei der gesetzlichen Sozialversicherung	2	-	2
14	bei verbundenen Unternehmen, Beteiligungen und Sondervermögen	804 018	804 000	18
15	bei sonstigen öffentlichen Sonderrechnungen	11 152	11 000	150
		sonstige		
16	Wertpapiersschulden und Kredite beim nicht-öffentlichen Bereich	168 423	130 000	38 383
	davon			
17	Wertpapiersschulden	-	-	-
18	Kredite beim nicht-öffentlichen Bereich	168 423	130 000	38 383
19	Kredite beim öffentlichen Bereich	171 173	170 000	1 173
	davon			
20	beim Bund	242	-	242
21	bei Ländern	-	-	-
22	bei Gemeinden/GV.	-	-	-
23	bei Zweckverbänden und dgl.	-	-	-
24	bei der gesetzlichen Sozialversicherung	50 000	50 000	-
25	bei verbundenen Unternehmen, Beteiligungen und Sondervermögen	350	-	350
26	bei sonstigen öffentlichen Sonderrechnungen	120 580	120 000	580

Kreisfreie Städte	Davon				Zweckverbände des Staatssektors	Lfd. Nr.
	kreis- angehörige Gemeinden	Landkreise	Verwaltungs- verbände	Kommunaler Sozialverband Sachsen		

tilgungen

137 896	289 529	55 601	8	-	16 598	01
137 896	288 349	55 514	8	-	16 596	02
-	-	-	-	-	230	03
137 896	288 349	55 514	8	-	16 366	04
137 896	284 067	54 976	8	-	15 934	05
-	4 281	538	-	-	432	06
-	-	-	-	-	-	07
-	1 180	87	-	-	2	08
-	-	-	-	-	-	09
-	-	50	-	-	-	10
-	908	-	-	-	-	11
-	139	-	-	-	-	12
-	2	-	-	-	-	13
-	18	-	-	-	-	14
-	113	37	-	-	2	15

Schuldenabgänge

-	25 113	13 271	-	-	39	16
-	-	-	-	-	-	17
-	25 113	13 271	-	-	39	18
-	1 173	0	-	-	-	19
-	242	-	-	-	-	20
-	-	-	-	-	-	21
-	-	-	-	-	-	22
-	-	-	-	-	-	23
-	-	-	-	-	-	24
-	350	-	-	-	-	25
-	580	0	-	-	-	26

3. Schulden der Kreisfreien Städte und Kreisgebiete

3.1 Schuldenstand, Schuldenaufnahmen, Schuldentilgungen und sonstige Schuldenzu- und -abgänge 2012

Kreisfreie Stadt Kreisgebiet ¹⁾ Land	Schuldenstand am 31.12.2012			
	insgesamt		darunter	
			Schulden beim nicht-öffentlichen Bereich	Schulden beim öffentlichen Bereich
	1 000 €	€ je Einwohner		
Chemnitz, Stadt	385 101	1 604	260 377	-
Kreisgebiet Erzgebirgskreis	283 215	793	275 700	170
Kreisgebiet Mittelsachsen	189 017	593	168 229	115
Kreisgebiet Vogtlandkreis	228 249	962	223 024	-
Kreisgebiet Zwickau	277 433	836	242 605	-
Dresden, Stadt	96 213	185	-	-
Kreisgebiet Bautzen	214 394	687	205 771	914
Kreisgebiet Görlitz	249 151	937	219 217	1 824
Kreisgebiet Meißen	250 695	1 022	237 851	-
Kreisgebiet Sächsische Schweiz- Osterzgebirge	175 384	713	164 275	1 301
Leipzig, Stadt	923 625	1 800	729 848	-
Kreisgebiet Leipzig	245 765	945	238 132	9
Kreisgebiet Nordsachsen	285 673	1 433	274 448	1 085
Sachsen	3 808 127	941	3 239 476	5 417

1) Kreisgebiet: Summe der Daten des Landkreises, der kreisangehörigen Gemeinden und der Verwaltungsverbände

2012				Kreisfreie Stadt Kreisgebiet ¹⁾ Land
Schulden- aufnahmen	Schulden- tilgungen	sonstige		
		Zugänge	Abgänge	
1 000 €				
19 600	28 110	-	-	Chemnitz, Stadt
22 886	36 046	12 571	12 178	Kreisgebiet Erzgebirgskreis
22 886	24 491	7 102	7 999	Kreisgebiet Mittelsachsen
36 715	37 205	550	1 096	Kreisgebiet Vogtlandkreis
24 186	38 709	4 393	4 393	Kreisgebiet Zwickau
-	-	-	-	Dresden, Stadt
25 750	28 445	4 607	4 260	Kreisgebiet Bautzen
23 154	34 892	4 771	4 763	Kreisgebiet Görlitz
42 351	54 016	154	275	Kreisgebiet Meißen
22 811	26 539	1 359	1 868	Kreisgebiet Sächsische Schweiz- Osterzgebirge
106 820	109 786	-	-	Leipzig, Stadt
20 212	29 758	2 399	1 844	Kreisgebiet Leipzig
28 763	35 037	100	879	Kreisgebiet Nordsachsen
396 132	483 034	38 006	39 556	Sachsen

3.2 Schuldenaufnahmen 2012 nach Laufzeiten (in 1 000 €)

Kreisfreie Stadt Kreisgebiet ¹⁾ Land	Insgesamt	Kreditmarktschulden beim nicht-öffentlichen Bereich			
		zusammen	davon mit einer Laufzeit von		
			bis einschl. 1 Jahr	über 1 bis unter 5 Jahre	5 und mehr Jahren
Chemnitz, Stadt	19 600	19 600	-	-	19 600
Kreisgebiet Erzgebirgskreis	22 886	22 886	-	991	21 895
Kreisgebiet Mittelsachsen	22 886	22 886	-	766	22 120
Kreisgebiet Vogtlandkreis	36 715	36 715	108	470	36 137
Kreisgebiet Zwickau	24 186	24 186	2 310	2 822	19 054
Dresden, Stadt	-	-	-	-	-
Kreisgebiet Bautzen	25 750	25 750	-	304	25 446
Kreisgebiet Görlitz	23 154	23 154	1 960	540	20 655
Kreisgebiet Meißen	42 351	42 351	-	80	42 271
Kreisgebiet Sächsische Schweiz- Osterzgebirge	22 811	22 811	185	2 614	20 011
Leipzig, Stadt	106 820	106 820	-	-	106 820
Kreisgebiet Leipzig	20 212	20 212	-	10 812	9 401
Kreisgebiet Nordsachsen	28 763	28 691	2 672	648	25 372
Sachsen	396 132	396 061	7 235	20 046	368 779

1) Kreisgebiet: Summe der Daten des Landkreises, der kreisangehörigen Gemeinden und der Verwaltungsverbände

Darunter				Kreisfreie Stadt Kreisgebiet ¹⁾ Land
Kreditmarktschulden beim öffentlichen Bereich				
zusammen	davon mit einer Laufzeit von			
	bis einschl. 1 Jahr	über 1 bis unter 5 Jahre	5 und mehr Jahren	
-	-	-	-	Chemnitz, Stadt
-	-	-	-	Kreisgebiet Erzgebirgskreis
-	-	-	-	Kreisgebiet Mittelsachsen
-	-	-	-	Kreisgebiet Vogtlandkreis
-	-	-	-	Kreisgebiet Zwickau
-	-	-	-	Dresden, Stadt
-	-	-	-	Kreisgebiet Bautzen
-	-	-	-	Kreisgebiet Görlitz
-	-	-	-	Kreisgebiet Meißen
-	-	-	-	Kreisgebiet Sächsische Schweiz- Osterzgebirge
-	-	-	-	Leipzig, Stadt
-	-	-	-	Kreisgebiet Leipzig
72	-	-	72	Kreisgebiet Nordsachsen
72	-	-	72	Sachsen

4. Rangfolge des Schuldenstandes der öffentlichen Haushalte am 31. Dezember 2012

4.1 Rangfolge des Schuldenstandes je Einwohner der Kreisfreien Städte, Landkreise und Verwaltungsverbände am 31. Dezember 2012

Schlüssel- nummer	Kreisfreie Stadt Landkreis Verwaltungsverband	Schuldenstand am			
		31.12.2011	31.12.2012	Veränderung zum Vorjahr	31.12.2012
		1 000 €		%	€/Einw.
	Kreisfreie Städte	1 203 436	1 404 939	16,7	1 104
14 7 13 000	Leipzig, Stadt	732 937	923 625	26,0	1 800
14 5 11 000	Chemnitz, Stadt	341 595	385 101	12,7	1 604
14 6 12 000	Dresden, Stadt	128 904	96 213	-25,4	185
	Landkreise	507 088	529 935	4,5	191
14 7 30 000	LK Nordsachsen	112 656	124 617	10,6	625
14 6 26 000	LK Görlitz	61 017	73 392	20,3	276
14 7 29 000	LK Leipzig	56 785	54 032	-4,8	208
14 5 21 000	LK Erzgebirgskreis	65 593	72 734	10,9	204
14 6 27 000	LK Meißen	40 169	41 802	4,1	170
14 5 23 000	LK Vogtlandkreis	32 702	36 810	12,6	155
14 6 28 000	LK Sächs. Schweiz-Osterzgebirge	46 996	35 834	-23,8	146
14 6 25 000	LK Bautzen	30 282	37 783	24,8	121
14 5 24 000	LK Zwickau	32 667	30 259	-7,4	91
14 5 22 000	LK Mittelsachsen	28 221	22 671	-19,7	71
	Verwaltungsverbände	79	71	-10,6	2
14 6 26 999 03	VV Weißer Schöps/Neiße	74	66	-10,8	8
14 5 21 999 05	VV Wildenstein	5	5	-8,2	1
14 5 23 999 02	VV Jägerswald	-	-	-	-
14 6 25 999 01	VV Am Klosterwasser	-	-	-	-
14 6 26 999 02	VV Diehsa	-	-	-	-
14 7 30 999 01	VV Eilenburg-West	-	-	-	-

4.2 Rangfolge des Schuldenstandes je Einwohner der kreisangehörigen Gemeinden am 31. Dezember 2012

Schlüssel- nummer	Kreisfreie Stadt Landkreis Verwaltungsverband	Schuldenstand am			
		31.12.2011	31.12.2012	Veränderung zum Vorjahr	31.12.2012
		1 000 €		%	€/Einw.
kreisangehörige Gemeinden		1 935 575	1 868 969	-3,4	674
14 7 30 250	Rackwitz	18 497	17 454	-5,6	3 515
14 7 29 090	Deutzen	5 189	5 204	0,3	3 109
14 6 26 450	Reichenbach/O.L., Stadt	11 827	11 653	-1,5	3 025
14 5 22 520	Sayda, Stadt	5 013	5 366	7,0	2 729
14 7 29 250	Machern	17 580	17 238	-1,9	2 609
14 5 24 040	Crinitzberg	4 885	4 727	-3,2	2 280
14 5 21 320	Johanngeorgenstadt, Stadt	9 444	9 575	1,4	2 163
14 6 28 090	Dorfhain	2 056	2 147	4,4	1 924
14 7 30 340	Wiedemar	10 961	10 257	-6,4	1 922
14 5 24 190	Meerane, Stadt	26 092	28 582	9,5	1 865
14 5 21 590	Stollberg/Erzgeb., Stadt	18 896	20 714	9,6	1 800
14 5 21 010	Amtsberg	7 001	6 641	-5,1	1 708
14 5 23 120	Falkenstein/Vogtl., Stadt	14 869	14 330	-3,6	1 690
14 5 21 430	Niederwürschnitz	3 945	4 481	13,6	1 664
14 6 27 130	Lommatzsch, Stadt	6 132	8 169	33,2	1 546
14 6 25 460	Puschwitz	1 443	1 321	-8,5	1 538
14 5 21 670	Wolkenstein, Stadt	6 350	6 108	-3,8	1 526
14 7 29 110	Espenhain	3 648	3 538	-3,0	1 521
14 5 21 210	Geyer, Stadt	6 434	5 526	-14,1	1 478
14 6 26 320	Mücka	1 701	1 554	-8,6	1 472
14 5 22 260	Hartmannsdorf	6 866	6 620	-3,6	1 469
14 6 26 430	Oybin	2 357	2 150	-8,8	1 461
14 5 23 010	Adorf/Vogtl., Stadt	7 987	7 586	-5,0	1 444
14 6 28 210	Königstein/Sächs. Schw., Stadt	3 350	3 157	-5,8	1 422
14 6 25 320	Lichtenberg	2 480	2 340	-5,7	1 418
14 6 28 410	Wilsdruff, Stadt	21 326	18 960	-11,1	1 405
14 5 21 120	Burkhardtsdorf	7 370	8 877	20,5	1 405
14 7 30 020	Bad Dübén, Stadt	12 051	11 299	-6,2	1 404
14 6 27 230	Riesa, Stadt	47 880	44 773	-6,5	1 398
14 5 23 360	Rodewisch, Stadt	9 503	9 337	-1,8	1 384
14 7 30 310	Torgau, Stadt	24 469	27 609	12,8	1 354
.					
.					
.					
14 5 22 010	Altmittweida	-	-	-	-
14 5 22 070	Claußnitz	-	-	-	-
14 5 22 120	Erlau	-	-	-	-
14 5 22 590	Weißborn/Erzgeb.	-	-	-	-
14 5 22 600	Zettlitz	27	-	-100,0	-
14 5 23 270	Neuensalz	-	-	-	-
14 5 24 050	Dennheritz	-	-	-	-
14 6 26 070	Dürrhennersdorf	-	-	-	-
14 6 26 280	Leutersdorf	-	-	-	-
14 6 26 530	Seiffhennersdorf, Stadt	-	-	-	-
14 6 27 040	Glaubitz	-	-	-	-
14 6 28 080	Dohna, Stadt	-	-	-	-
14 6 28 320	Rathmannsdorf	-	-	-	-

5. Bestand der Bürgschaften, kreditähnlichen Rechtsgeschäfte, Kassenverstärkungskredite und übrigen Verbindlichkeiten am 31. Dezember 2012 nach Kreisfreien Städten und Kreisgebieten (in 1 000 €)

Kreisfreie Stadt Kreisgebiet ¹⁾ Land	Bürgschaften	Bestand der kreditähnlichen Rechtsgeschäfte			
		insgesamt	davon		
			Hypotheken-, Grund- und Renten- schulden	Restkaufgelder im Zusammen- hang mit Grund- stücks- geschäften	Finanzierungs- leasing
Chemnitz, Stadt	37 066	35	35	-	-
Kreisgebiet Erzgebirgskreis	53 042	1 119	199	23	898
Kreisgebiet Mittelsachsen	12 456	4 883	-	-	4 883
Kreisgebiet Vogtlandkreis	22 404	2 384	84	-	2 300
Kreisgebiet Zwickau	57 134	7 585	-	-	7 585
Dresden, Stadt	640 407	-	-	-	-
Kreisgebiet Bautzen	17 289	526	-	-	526
Kreisgebiet Görlitz	36 604	1 737	-	-	1 737
Kreisgebiet Meißen	22 943	4 620	-	-	4 620
Kreisgebiet Sächsische Schweiz-Osterzgebirge	39 724	4 290	-	42	4 248
Leipzig, Stadt	323 000	34	-	-	34
Kreisgebiet Leipzig	24 236	920	463	-	457
Kreisgebiet Nordsachsen	36 146	6 632	-	938	5 694
Sachsen	1 322 449	34 764	781	1 002	32 981

1) Kreisgebiet: Summe der Daten des Landkreises, der kreisangehörigen Gemeinden und der Verwaltungsverbände

Kassen- verstärkungs- kredite	Übrige Verbindlichkeiten			Kreisfreie Stadt Kreisgebiet ¹⁾ Land
	insgesamt	davon		
		Verbindlichkeiten aus Lieferungen und Leistungen	sonstige Verbindlichkeiten	
-	124 689	4 656	120 032	Chemnitz, Stadt
15 042	6 225	2 594	3 631	Kreisgebiet Erzgebirgskreis
3 589	15 790	5 386	10 404	Kreisgebiet Mittelsachsen
3 453	2 841	485	2 355	Kreisgebiet Vogtlandkreis
7 146	27 243	4 653	22 590	Kreisgebiet Zwickau
-	96 213	10 620	85 593	Dresden, Stadt
5 789	7 183	2 319	4 864	Kreisgebiet Bautzen
22 154	26 374	7 918	18 456	Kreisgebiet Görlitz
1 590	8 224	2 964	5 260	Kreisgebiet Meißen
3 527	5 518	1 715	3 804	Kreisgebiet Sächsische Schweiz-Osterzgebirge
-	193 743	18 554	175 190	Leipzig, Stadt
7 235	6 703	1 622	5 081	Kreisgebiet Leipzig
24 220	3 509	1 617	1 892	Kreisgebiet Nordsachsen
93 745	528 470	65 168	463 301	Sachsen

6. Schulden der Zweckverbände des Staatssektors

6.1 Schuldenstand, Schuldenaufnahmen und Schuldentilgungen 2012 (in 1 000 €)

Berichts- stellen- nummer	Name des Zweckverbandes	Schuldenstand am 31.12.2012			2012	
		ins- gesamt	darunter		Schul- den- auf- nahmen	Schul- den- tilgungen
			Schulden beim nicht- öffent- lichen Bereich	Schulden beim öffent- lichen Bereich		
8906003	ZV Sächsisches Industriemuseum	1	-	-	-	-
8906009	ZV Greifensteingebiet	117	104	13	-	31
8906012	ZV "Naturpark Erzgebirge/Vogtland"	-	-	-	-	-
8906023	ZV Gewerbegebiet Freiberg Ost an der B 173	3 414	3 414	-	-	824
8906030	ZV öffentlicher Personennahverkehr Vogtland	67	-	-	-	-
8906033	Schulverband "Rosenbach"	69	68	-	-	48
8906038	Schulverband "Treuer Land"	1 055	1 055	-	300	187
8906060	TourismusZV "Spiegelwald"	300	300	-	-	21
8906070	ZV "Industrie- und Gewerbegebiet Zwickau-Mülsen"	-	-	-	-	-
8906072	ZV "Gasversorgung in Südsachsen"	0	-	-	-	-
8906075	Regionaler Planungsverband Oberes Elbtal/ Osterzgebirge	50	50	-	-	-
8906077	ZV Verkehrsverbund Oberelbe	1 620	-	-	-	-
8906082	Planungsverband "Berzdorfer See"	-	-	-	-	-
8906084	ZV Industrie- und Gewerbegebiet Hagenwerder	-	-	-	-	-
8906086	Regionaler Planungsverband Oberlausitz- Niederschlesien	0	-	-	-	-
8906098	ZV "Gewerbegebiet Görlitz-Markersdorf am Hoterberg"	2 473	2 473	-	-	110
8906112	AZV "Gemeinschaftskläranlage Großenhain"	-	-	-	-	-
8906116	ZV Abwasserbeseitigung Oberes Elbtal Riesa	96	35	-	-	140
8906128	AZV "Untere Mandau"	11 468	11 468	-	11 385	11 454
8906130	Kulturraum Oberlausitz-Niederschlesien	-	-	-	-	-
8906135	ZV Gewerbepark "Sächsische Schweiz"	1 225	1 222	-	-	55
8906149	ZV "Elstertal"	-	-	-	-	-
8906154	ZV für Wasserversorgung und Abwasserbeseitigung Leipzig-Land	7 669	7 669	-	-	220
8906166	ZV Planung und Erschließung Industriestandort Böhlen-Lippendorf	277	262	-	-	-
8906171	ZV Kommunales Forum Südraum Leipzig	-	-	-	-	-
8906174	ZV Parthenaue	105	-	-	-	-
8906176	AZV "Weiße Elster"	4 909	4 909	-	-	497
8906180	ZV für den Nahverkehrsraum Leipzig	247	-	-	-	-
8906186	ZV Presseler Heidewald- und Moorgebiet	-	-	-	-	-
8906190	ZV "Döllnitzbahn"	-	-	-	-	-
8906204	GewerbeZV Freiberg-Halsbrücke/ Schwarze Kiefern	180	180	-	180	190
8906223	SchulZV Regis-Deutzen	11	-	-	-	-
8906224	SchulZV Mulde Ost	-	-	-	-	-
8906315	ZV Planung und Erschließung "Witznitzer Seen"	130	-	-	-	-
8906316	ZV Muldentalradweg	-	-	-	-	-
8906317	ZV Chemnitztalradweg	-	-	-	-	-
8906320	Zweckverband "Kulturraum Vogtland - Zwickau"	-	-	-	-	-
8906321	Zweckverband Kulturraum Erzgebirge - Mittelsachsen	-	-	-	-	-
8906322	Zweckverband Kulturraum Elbtal - Sächsische Schweiz - Osterzgebirge	-	-	-	-	-
8906323	Verband für Ländliche Neuordnung (VLN) Sachsen	-	-	-	-	-
8907016	ZV Beilrode/Arzberg Trinkwasserversorgung u. Abwasserbeseitigung	8 882	8 840	-	-	322

Noch: 6.1 Schuldenstand, Schuldenaufnahmen und Schuldentilgungen 2012 (in 1 000 €)

Berichts- stellen- nummer	Name des Zweckverbandes	Schuldenstand am 31.12.2012			2012	
		ins- gesamt	darunter		Schul- den- auf- nahmen	Schul- den- tilgungen
			Schulden beim nicht- öffent- lichen Bereich	Schulden beim öffent- lichen Bereich		
8907053	ZV für Tierkörperbeseitigung Sachsen	700	-	-	-	-
8907109	ZV "Wasserversorgung Landkreis Bautzen"	2 449	2 443	-	-	160
8907124	AZV "Obere Röder"	8 849	8 472	-	-	478
8907128	AZV Olbernhau	14 542	14 459	-	-	462
8907137	AZV Liebstadt	2 513	2 504	-	-	114
8907162	ZV Industrie- und Gewerbegebiet Delitzsch Südwest	8 674	8 669	-	-	600
8907172	ZV Erholungsgebiet Kulkwitzer See	-	-	-	-	-
8907178	AZV Bautzen	4 351	4 351	-	140	432
8907181	Zweckverband Kommunale Dienste	638	248	-	-	23
	Zweckverbände des Staatssektors	87 080	83 196	13	12 005	16 368

6.2 Schuldenaufnahmen 2012 nach Laufzeiten (in 1 000 €)

Berichts- stellen- nummer	Name des Zweckverbandes	Ins- gesamt	Darunter			
			Schulden bei Kredit- instituten	davon mit einer Laufzeit von		
				bis einschl. 1 Jahr	über 1 bis unter 5 Jahre	5 und mehr Jahren
8906003	ZV Sächsisches Industriemuseum	-	-	-	-	-
8906009	ZV Greifensteingebiet	-	-	-	-	-
8906012	ZV "Naturpark Erzgebirge/Vogtland"	-	-	-	-	-
8906023	ZV Gewerbegebiet Freiberg Ost an der B 173	-	-	-	-	-
8906030	ZV öffentlicher Personennahverkehr Vogtland	-	-	-	-	-
8906033	Schulverband "Rosenbach"	-	-	-	-	-
8906038	Schulverband "Treuer Land"	300	300	-	-	300
8906060	TourismusZV "Spiegelwald"	-	-	-	-	-
8906070	ZV "Industrie- und Gewerbegebiet Zwickau-Mülsen"	-	-	-	-	-
8906072	ZV "Gasversorgung in Südsachsen"	-	-	-	-	-
8906075	Regionaler Planungsverband Oberes Elbtal/ Osterzgebirge	-	-	-	-	-
8906077	ZV Verkehrsverbund Oberelbe	-	-	-	-	-
8906082	Planungsverband "Berzdorfer See"	-	-	-	-	-
8906084	ZV Industrie- und Gewerbegebiet Hagenwerder	-	-	-	-	-
8906086	Regionaler Planungsverband Oberlausitz- Niederschlesien	-	-	-	-	-
8906098	ZV "Gewerbegebiet Görlitz-Markersdorf am Hoterberg"	-	-	-	-	-
8906112	AZV "Gemeinschaftskläranlage Großenhain"	-	-	-	-	-
8906116	ZV Abwasserbeseitigung Oberes Elbtal Riesa	-	-	-	-	-
8906128	AZV "Untere Mandau"	11 385	11 385	-	800	10 585
8906130	Kulturraum Oberlausitz-Niederschlesien	-	-	-	-	-
8906135	ZV Gewerbepark "Sächsische Schweiz"	-	-	-	-	-
8906149	ZV "Elstertal"	-	-	-	-	-
8906154	Abwasserbeseitigung Leipzig-Land	-	-	-	-	-
8906166	ZV Planung und Erschließung Industriestandort Böhlen-Lippendorf	492	-	-	-	-
8906171	ZV Kommunales Forum Südraum Leipzig	-	-	-	-	-
8906174	ZV Parthenaue	-	-	-	-	-
8906176	AZV "Weiße Elster"	-	-	-	-	-
8906180	ZV für den Nahverkehrsraum Leipzig	-	-	-	-	-
8906186	ZV Presseler Heidewald- und Moorgebiet	-	-	-	-	-
8906190	ZV "Döllnitzbahn"	-	-	-	-	-
8906204	GewerbeZV Freiberg-Halsbrücke/ Schwarze Kiefern	180	180	-	-	180
8906223	SchulZV Regis-Deutzen	-	-	-	-	-
8906224	SchulZV Mulde Ost	-	-	-	-	-
8906315	ZV Planung und Erschließung "Witznitzer Seen"	-	-	-	-	-
8906316	ZV Muldentalradweg	-	-	-	-	-
8906317	ZV Chemnitztalradweg	-	-	-	-	-
8906320	Zweckverband "Kulturraum Vogtland - Zwickau"	-	-	-	-	-
8906321	Zweckverband Kulturraum Erzgebirge - Mittelsachsen	-	-	-	-	-
8906322	Zweckverband Kulturraum Elbtal - Sächsische Schweiz-Osterzgebirge	-	-	-	-	-
8906323	Verband für Ländliche Neuordnung (VLN) Sachsen	-	-	-	-	-
8907016	ZV Beilrode/Arzberg Trinkwasserversorgung u. Abwasserbeseitigung	-	-	-	-	-
8907053	ZV für Tierkörperbeseitigung Sachsen	-	-	-	-	-
8907109	ZV "Wasserversorgung Landkreis Bautzen"	-	-	-	-	-

Noch: 6.2 Schuldenaufnahmen 2012 nach Laufzeiten (in 1 000 €)

Berichts- stellen- nummer	Name des Zweckverbandes	Ins- gesamt	Darunter			
			Schulden bei Kredit- instituten	davon mit einer Laufzeit von		
				bis einschl. 1 Jahr	über 1 bis unter 5 Jahre	5 und mehr Jahren
8907124	AZV "Obere Röder"	-	-	-	-	-
8907128	AZV Olbernhau	-	-	-	-	-
8907137	AZV Liebstadt	-	-	-	-	-
8907162	ZV Industrie- und Gewerbegebiet Delitzsch Südwest	-	-	-	-	-
8907172	ZV Erholungsgebiet Kulkwitzer See	-	-	-	-	-
8907178	AZV Bautzen	140	-	-	-	-
8907181	Zweckverband Kommunale Dienste	-	-	-	-	-
	Zweckverbände des Staatssektors	12 497	11 865	-	800	11 065

7. Schulden der öffentlichen Fonds, Einrichtungen und Unternehmen des Staatssektors

7.1 Schuldenstand am 31. Dezember 2012 nach Art der Schulden und Rechtsformen (in 1 000 €)

Lfd. Nr.	Art der Schulden	Insgesamt	Davon		
			öffentlich-rechtliche Form		
			rechtlich unselbstständige Form	darunter Eigen- betriebe	rechtlich selbstständige Form
01	Insgesamt (ohne ÖPP-Projekte und Bürgschaften)	2 126 093	164 372	131 889	87 080
	davon				
02	Schulden beim nicht-öffentlichen Bereich davon	1 135 028	40 361	40 361	83 196
03	Kassenkredite beim nicht-öffentlichen Bereich	1 622	432	432	180
04	Wertpapiersschulden	40 262	-	-	262
05	Kredite beim nicht-öffentlichen Bereich davon	1 093 144	39 929	39 929	82 754
06	bei Kreditinstituten	1 064 720	39 929	39 929	78 402
07	beim sonstigen inländischen Bereich	28 424	-	-	4 351
08	beim sonstigen ausländischen Bereich	-	-	-	-
09	Schulden beim öffentlichen Bereich	538 953	6 174	6 174	13
	davon				
10	Kassenkredite beim öffentlichen Bereich	4 299	3 948	3 948	-
11	Kredite beim öffentlichen Bereich davon	534 655	2 226	2 226	13
12	beim Bund	2	2	2	-
13	bei Ländern	-	-	-	-
14	bei Gemeinden/GV.	519 774	2 224	2 224	-
15	bei Zweckverbänden und dgl.	-	-	-	-
16	bei der gesetzlichen Sozialversicherung	3	-	-	-
17	bei verbundenen Unternehmen, Beteiligungen und Sondervermögen	8 065	-	-	-
18	bei sonstigen öffentl. Sonderrechnungen	6 810	-	-	13
19	Übrige Verbindlichkeiten	449 642	117 786	85 306	3 504
20	Kreditähnliche Rechtsgeschäfte davon	2 470	52	49	367
21	Hypotheken-, Grund- und Rentenschulden	-	-	-	-
22	Restkaufgelder	-	-	-	-
23	Finanzierungsleasing	2 470	52	49	367
24	ÖPP-Projekte nach ESVG	-	-	-	-
25	Bürgschaften, Garantien und sonstige Gewährleistungen	2 115	1 431	-	-

Davon			Art der Schulden	Lfd. Nr.
	privat- rechtliche Form	darunter		
darunter		GmbH		
Zweckverbände des Staatssektors				
87 080	1 874 640	1 832 575	Insgesamt (ohne ÖPP-Projekte und Bürgschaften)	01
			davon	
83 196	1 011 471	971 471	Schulden beim nicht-öffentlichen Bereich davon	02
180	1 010	1 009	Kassenkredite beim nicht-öffentlichen Bereich	03
262	40 000	-	Wertpapiersschulden	04
82 754	970 462	970 462	Kredite beim nicht-öffentlichen Bereich davon	05
78 402	946 389	946 389	bei Kreditinstituten	06
4 351	24 073	24 073	beim sonstigen inländischen Bereich	07
-	-	-	beim sonstigen ausländischen Bereich	08
13	532 766	532 766	Schulden beim öffentlichen Bereich	09
			davon	
-	351	351	Kassenkredite beim öffentlichen Bereich	10
13	532 416	532 416	Kredite beim öffentlichen Bereich davon	11
-	-	-	beim Bund	12
-	-	-	bei Ländern	13
-	517 550	517 550	bei Gemeinden/GV.	14
-	-	-	bei Zweckverbänden und dgl.	15
-	3	3	bei der gesetzlichen Sozialversicherung	16
			bei verbundenen Unternehmen,	17
-	8 065	8 065	Beteiligungen und Sondervermögen	
13	6 797	6 797	bei sonstigen öffentlichen Sonderrechnungen	18
3 504	328 352	326 287	Übrige Verbindlichkeiten	19
367	2 051	2 051	Kreditähnliche Rechtsgeschäfte davon	20
-	-	-	Hypotheken-, Grund- und Rentenschulden	21
-	-	-	Restkaufgelder	22
367	2 051	2 051	Finanzierungsleasing	23
-	-	-	ÖPP-Projekte nach ESVG	24
			Bürgschaften, Garantien und	25
-	684	684	sonstige Gewährleistungen	

7.2 Schuldenzugänge 2012 nach Art der Schulden und Rechtsformen (in 1 000 €)

Lfd. Nr.	Art der Schulden	Insgesamt	Davon	
			öffentlich-	
			rechtlich unselbstständige Form	darunter Eigen- betriebe
			Schulden	
01	Insgesamt	360 843	4 958	4 958
	davon			
02	Wertpapiersschulden und Kredite beim nicht-öffentlichen Bereich	229 456	4 958	4 958
	davon			
03	Wertpapiersschulden	492	-	-
04	Kredite beim nicht-öffentlichen Bereich	228 963	4 958	4 958
	davon			
05	bei Kreditinstituten	187 439	4 958	4 958
06	beim sonstigen inländischen Bereich	41 524	-	-
07	beim sonstigen ausländischen Bereich	-	-	-
08	Kredite beim öffentlichen Bereich	131 387	-	-
	davon			
09	beim Bund	-	-	-
10	bei Ländern	-	-	-
11	bei Gemeinden/GV.	126 055	-	-
12	bei Zweckverbänden und dgl.	-	-	-
13	bei der gesetzlichen Sozialversicherung	457	-	-
14	bei verbundenen Unternehmen, Beteiligungen und Sondervermögen	268	-	-
15	bei sonstigen öffentlichen Sonderrechnungen	4 608	-	-
			sonstige	
16	Wertpapiersschulden und Kredite beim nicht-öffentlichen Bereich	49 372	-	-
	davon			
17	Wertpapiersschulden	-	-	-
18	Kredite beim nicht-öffentlichen Bereich	49 372	-	-
19	Kredite beim öffentlichen Bereich	179	-	-
	davon			
20	beim Bund	-	-	-
21	bei Ländern	-	-	-
22	bei Gemeinden/GV.	-	-	-
23	bei Zweckverbänden und dgl.	-	-	-
24	bei der gesetzlichen Sozialversicherung	-	-	-
25	bei verbundenen Unternehmen, Beteiligungen und Sondervermögen	179	-	-
26	bei sonstigen öffentlichen Sonderrechnungen	-	-	-

Davon				Art der Schulden	Lfd. Nr.
rechtliche Form		privat- rechtliche Form	darunter		
rechtlich selbstständige Form	darunter Zweckverbände des Staatssektors		GmbH		

aufnahmen

12 497	12 497	343 387	343 387	Insgesamt	01
				davon	
12 497	12 497	212 000	212 000	Wertpapiersschulden und Kredite beim nicht-öffentlichen Bereich	02
				davon	
492	492	-	-	Wertpapiersschulden	03
12 005	12 005	212 000	212 000	Kredite beim nicht-öffentlichen Bereich	04
				davon	
11 865	11 865	170 616	170 616	bei Kreditinstituten	05
140	140	41 384	41 384	beim sonstigen inländischen Bereich	06
-	-	-	-	beim sonstigen ausländischen Bereich	07
-	-	131 387	131 387	Kredite beim öffentlichen Bereich	08
				davon	
-	-	-	-	beim Bund	09
-	-	-	-	bei Ländern	10
-	-	126 055	126 055	bei Gemeinden/GV.	11
-	-	-	-	bei Zweckverbänden und dgl.	12
-	-	457	457	bei der gesetzlichen Sozialversicherung	13
-	-	268	268	bei verbundenen Unternehmen, Beteiligungen und Sondervermögen	14
-	-	4 608	4 608	bei sonstigen öffentlichen Sonderrechnungen	15

Schuldenzugänge

49 364	49 364	8	8	Wertpapiersschulden und Kredite beim nicht-öffentlichen Bereich	16
				davon	
-	-	-	-	Wertpapiersschulden	17
49 364	49 364	8	8	Kredite beim nicht-öffentlichen Bereich	18
-	-	179	179	Kredite beim öffentlichen Bereich	19
				davon	
-	-	-	-	beim Bund	20
-	-	-	-	bei Ländern	21
-	-	-	-	bei Gemeinden/GV.	22
-	-	-	-	bei Zweckverbänden und dgl.	23
-	-	-	-	bei der gesetzlichen Sozialversicherung	24
-	-	179	179	bei verbundenen Unternehmen, Beteiligungen und Sondervermögen	25
-	-	-	-	bei sonstigen öffentlichen Sonderrechnungen	26

7.3 Schuldenabgänge 2012 nach Art der Schulden und Rechtsformen (in 1 000 €)

Lfd. Nr.	Art der Schulden	Insgesamt	Davon	
			öffentlich-	
			rechtlich unselbstständige Form	darunter Eigen- betriebe
			Schulden	
01	Insgesamt	414 444	10 602	10 602
	davon			
02	Wertpapiersschulden und Kredite beim nicht-öffentlichen Bereich	237 802	10 152	10 152
	davon			
03	Wertpapiersschulden	230	-	-
04	Kredite beim nicht-öffentlichen Bereich	237 571	10 152	10 152
	davon			
05	bei Kreditinstituten	208 168	10 152	10 152
06	beim sonstigen inländischen Bereich	29 403	-	-
07	beim sonstigen ausländischen Bereich	-	-	-
08	Kredite beim öffentlichen Bereich	176 642	451	451
	davon			
09	beim Bund	0	0	0
10	bei Ländern	-	-	-
11	bei Gemeinden/GV.	173 206	449	449
12	bei Zweckverbänden und dgl.	-	-	-
13	bei der gesetzlichen Sozialversicherung	458	2	2
14	bei verbundenen Unternehmen, Beteiligungen und Sondervermögen	217	-	-
15	bei sonstigen öffentlichen Sonderrechnungen	2 761	-	-
			sonstige	
16	Wertpapiersschulden und Kredite beim nicht-öffentlichen Bereich	156	-	-
	davon			
17	Wertpapiersschulden	-	-	-
18	Kredite beim nicht-öffentlichen Bereich	156	-	-
19	Kredite beim öffentlichen Bereich	230	-	-
	davon			
20	beim Bund	-	-	-
21	bei Ländern	-	-	-
22	bei Gemeinden/GV.	-	-	-
23	bei Zweckverbänden und dgl.	-	-	-
24	bei der gesetzlichen Sozialversicherung	-	-	-
25	bei verbundenen Unternehmen, Beteiligungen und Sondervermögen	230	-	-
26	bei sonstigen öffentlichen Sonderrechnungen	-	-	-

rechtliche Form		Davon		Art der Schulden	Lfd. Nr.
rechtlich selbstständige Form	darunter	privat- rechtliche Form	darunter		
	Zweckverbände des Staatssektors		GmbH		
tilgungen					
16 598	16 598	387 243	387 243	Insgesamt	01
16 596	16 596	211 054	211 054	davon Wertpapiersschulden und Kredite beim nicht-öffentlichen Bereich	02
230	230	-	-	davon Wertpapiersschulden	03
16 366	16 366	211 054	211 054	Kredite beim nicht-öffentlichen Bereich	04
15 934	15 934	182 083	182 083	davon bei Kreditinstituten	05
432	432	28 971	28 971	beim sonstigen inländischen Bereich	06
-	-	-	-	beim sonstigen ausländischen Bereich	07
2	2	176 189	176 189	Kredite beim öffentlichen Bereich	08
-	-	-	-	davon beim Bund	09
-	-	-	-	bei Ländern	10
-	-	172 758	172 758	bei Gemeinden/GV.	11
-	-	-	-	bei Zweckverbänden und dgl.	12
-	-	456	456	bei der gesetzlichen Sozialversicherung	13
-	-	217	217	bei verbundenen Unternehmen, Beteiligungen und Sondervermögen	14
2	2	2 759	2 759	bei sonstigen öffentlichen Sonderrechnungen	15
Schuldenabgänge					
39	39	117	117	Wertpapiersschulden und Kredite beim nicht-öffentlichen Bereich	16
-	-	-	-	davon Wertpapiersschulden	17
39	39	117	117	Kredite beim nicht-öffentlichen Bereich	18
-	-	230	230	Kredite beim öffentlichen Bereich	19
-	-	-	-	davon beim Bund	20
-	-	-	-	bei Ländern	21
-	-	-	-	bei Gemeinden/GV.	22
-	-	-	-	bei Zweckverbänden und dgl.	23
-	-	-	-	bei der gesetzlichen Sozialversicherung	24
-	-	230	230	bei verbundenen Unternehmen, Beteiligungen und Sondervermögen	25
-	-	-	-	bei sonstigen öffentlichen Sonderrechnungen	26

7.4 Schuldenstand am 31. Dezember 2012 nach Aufgabenbereichen und Rechtsformen (in 1 000 €)

Aufgabenbereich	Insgesamt	Davon		
		öffentlich-rechtliche Form		
		rechtlich unselbstständige Form	darunter Eigen- betriebe	rechtlich selbstständige Form

Schulden				
Staatlicher Aufgabenbereich	94 056	41 123	41 123	32 483
012 Innere Verwaltung	-	-	-	-
016 Hochbauverwaltung	1 199	1 199	1 199	-
062 Schulden- und sonstige Finanzverwaltung	51	51	51	-
131 Universitäten	27 881	-	-	27 881
132 Hochschulkliniken	24 360	24 360	24 360	-
135 Kunsthochschulen	5	-	-	5
136 Fachhochschulen	3 170	-	-	3 170
153 Andere Einrichtungen der Weiterbildung	73	-	-	-
156 Berufsakademien	-	-	-	-
181 Theater	7 766	7 766	7 766	-
183 Museen, Sammlungen, Ausstellungen	483	414	414	-
186 Nichtwissenschaftliche Bibliotheken	1	1	1	-
187 Sonstige Kultureinrichtungen	-	-	-	-
195 Denkmalschutz und -pflege	6 608	6 608	6 608	-
219 Sonstige Behörden	1 427	-	-	1 427
229 Sonstige Sozialversicherungen	640	-	-	-
290 Sonstige soziale Angelegenheiten	6	-	-	-
332 Maßnahmen des Umwelt- und Naturschutzes	-	-	-	-
411 Förderung des Wohnungsbaues	3	-	-	-
421 Kataster- und Vermessungsverwaltung	50	50	50	-
549 Sonstiges	24	24	24	-
627 Sonstige Energieversorgung	164	-	-	-
699 Sonstiges	-	-	-	-
772 Rundfunkanstalten und Fernsehen	-	-	-	-
835 Flughäfen und Luftverkehr	-	-	-	-
851 Bergbau	-	-	-	-
859 Sonstiges	20 145	649	649	-
Kommunaler Aufgabenbereich	2 032 677	90 766	90 766	87 080
16 Rettungsdienst	1 673	1 673	1 673	-
20 Schulverwaltung	1 135	-	-	1 135
24 Berufliche Schulen	718	-	-	-
30 Verwaltung kultureller Angelegenheiten	442	442	442	-
321 Nichtwissenschaftliche Museen, Sammlungen, Ausstellungen	39	-	-	1
331 Theater	6 465	3 680	3 680	-
332 Musikpflege (ohne Musikschulen)	4 763	2 191	2 191	-
333 Musikschulen	510	510	510	-
34 Heimat- und sonstige Kulturpflege	11 568	112	112	-
350 Volkshochschulen	3 047	303	303	-
355 Sonstige Volksbildung	1 173	912	912	-
360 Naturschutz und Landschaftspflege	754	-	-	105
432 Soziale Einrichtungen für pflegebedürftige Menschen	8 297	-	-	-
433 Soziale Einrichtungen für Behinderte	5 883	5 214	5 214	-
451 Jugendarbeit	162	-	-	-

Davon			Aufgabenbereich
	privat-rechtliche Form	darunter	
darunter		GmbH	
Zweckverbände des Staatssektors			
insgesamt			
-	20 450	19 805	Staatlicher Aufgabenbereich
-	-	-	012 Innere Verwaltung
-	-	-	016 Hochbauverwaltung
-	-	-	062 Schulden- und sonstige Finanzverwaltung
-	-	-	131 Universitäten
-	-	-	132 Hochschulkliniken
-	-	-	135 Kunsthochschulen
-	-	-	136 Fachhochschulen
-	73	73	153 Andere Einrichtungen der Weiterbildung
-	-	-	156 Berufsakademien
-	-	-	181 Theater
-	68	68	183 Museen, Sammlungen, Ausstellungen
-	-	-	186 Nichtwissenschaftliche Bibliotheken
-	-	-	187 Sonstige Kultureinrichtungen
-	-	-	195 Denkmalschutz und -pflege
-	-	-	219 Sonstige Behörden
-	640	-	229 Sonstige Sozialversicherungen
-	6	-	290 Sonstige soziale Angelegenheiten
-	-	-	332 Maßnahmen des Umwelt- und Naturschutzes
-	3	3	411 Förderung des Wohnungsbaues
-	-	-	421 Kataster- und Vermessungsverwaltung
-	-	-	549 Sonstiges
-	164	164	627 Sonstige Energieversorgung
-	-	-	699 Sonstiges
-	-	-	772 Rundfunkanstalten und Fernsehen
-	-	-	835 Flughäfen und Luftverkehr
-	-	-	851 Bergbau
-	19 495	19 495	859 Sonstiges
87 080	1 854 830	1 812 770	Kommunaler Aufgabenbereich
-	-	-	16 Rettungsdienst
1 135	-	-	20 Schulverwaltung
-	718	718	24 Berufliche Schulen
-	-	-	30 Verwaltung kultureller Angelegenheiten
1	38	38	321 Nichtwissenschaftliche Museen, Sammlungen, Ausstellungen
-	2 785	2 785	331 Theater
-	2 572	2 572	332 Musikpflege (ohne Musikschulen)
-	-	-	333 Musikschulen
-	11 455	11 455	34 Heimat- und sonstige Kulturpflege
-	2 743	2 743	350 Volkshochschulen
-	261	261	355 Sonstige Volksbildung
105	649	649	360 Naturschutz und Landschaftspflege
-	8 297	8 297	432 Soziale Einrichtungen für pflegebedürftige Menschen
-	669	669	433 Soziale Einrichtungen für Behinderte
-	162	162	451 Jugendarbeit

Noch: 7.4 Schuldenstand am 31. Dezember 2012 nach Aufgabenbereichen und Rechtsformen (in 1 000 €)

Aufgabenbereich		Insgesamt	Davon		
			öffentlich-rechtliche Form		
			rechtlich unselbstständige Form	darunter Eigen- betriebe	rechtlich selbstständige Form
					noch: Schulden
464	Tageseinrichtungen für Kinder	38 383	38 265	38 265	-
466	Einrichtungen für Hilfe zur Erziehung u. für junge Volljährige sowie für Inobhutnahme	152	152	152	-
49	Sonstige soziale Angelegenheiten	24	-	-	-
51	Krankenhäuser	52 056	-	-	-
54	Sonstige Einrichtungen und Maß- nahmen der Gesundheitspflege	315	-	-	-
55	Förderung des Sports	7 404	-	-	-
56	Eigene Sportstätten	10 270	9 446	9 446	-
57	Badeanstalten	14 944	3 938	3 938	-
59	Sonstige Erholungseinrichtungen	2 087	-	-	417
61	Städteplanung, Vermessung, Bauordnung	2 696	-	-	327
62	Wohnungsbauförderung und Wohnungsfürsorge	24 356	19 939	19 939	130
63	Gemeindestraßen	638	-	-	638
69	Wasserläufe, Wasserbau	227	-	-	-
70	Abwasserbeseitigung	55 612	-	-	55 612
72	Abfallbeseitigung	15 355	-	-	-
76	Sonstige öffentliche Einrichtungen	700	-	-	700
77	Hilfsbetriebe der Verwaltung	186	186	186	-
78	Förderung der Land- und Forstwirtschaft	-	-	-	-
792	Förderung des Nahverkehrs (ÖPNV)	9 352	-	-	1 934
799	Sonstige Förderung von Wirtschaft und Verkehr	8 706	23	23	7 292
80	Verwaltung der wirtschaftl. Unternehmen	1 616	1 616	1 616	-
810	Elektrizitätsversorgung	51	-	-	-
813	Gasversorgung	0	-	-	0
815	Wasserversorgung	10 118	-	-	10 118
817	Kombinierte Versorgungsunternehmen	-	-	-	-
82	Verkehrsunternehmen	9 641	-	-	-
83	Kombinierte Versorgungs- und Verkehrsunternehmen	1 569 253	-	-	-
84	Unternehmen der Wirtschaftsförderung	8 996	-	-	-
87	Sonstige wirtschaftliche Unternehmen	142 913	2 164	2 164	8 674
89	Allgemeines Sondervermögen	-	-	-	-
					Schulden beim
Staatlicher Aufgabenbereich		4 809	-	-	-
153	Andere Einrichtungen der Weiterbildung	9	-	-	-
183	Museen, Sammlungen, Ausstellungen	8	-	-	-
859	Sonstiges	4 793	-	-	-
Kommunaler Aufgabenbereich		1 130 219	40 361	40 361	83 196
16	Rettungsdienst	1 507	1 507	1 507	-
20	Schulverwaltung	1 123	-	-	1 123
24	Berufliche Schulen	547	-	-	-

Davon			Aufgabenbereich
	privat-rechtliche Form	darunter	
darunter		GmbH	
Zweckverbände des Staatssektors			

insgesamt

-	118	118	464 Tageseinrichtungen für Kinder
-	-	-	466 Einrichtungen für Hilfe zur Erziehung u. für junge Volljährige sowie für Inobhutnahme
-	24	24	49 Sonstige soziale Angelegenheiten
-	52 056	52 056	51 Krankenhäuser
-	315	315	54 Sonstige Einrichtungen und Maßnahmen der Gesundheitspflege
-	7 404	7 404	55 Förderung des Sports
-	824	824	56 Eigene Sportstätten
-	11 006	11 006	57 Badeanstalten
417	1 670	1 670	59 Sonstige Erholungseinrichtungen
327	2 370	2 370	61 Städteplanung, Vermessung, Bauordnung
130	4 287	4 266	62 Wohnungsbauförderung und Wohnungsfürsorge
638	-	-	63 Gemeindestraßen
-	227	227	69 Wasserläufe, Wasserbau
55 612	-	-	70 Abwasserbeseitigung
-	15 355	15 355	72 Abfallbeseitigung
700	-	-	76 Sonstige öffentliche Einrichtungen
-	-	-	77 Hilfsbetriebe der Verwaltung
-	-	-	78 Förderung der Land- und Forstwirtschaft
1 934	7 419	7 419	792 Förderung des Nahverkehrs (ÖPNV)
7 292	1 391	1 391	799 Sonstige Förderung von Wirtschaft und Verkehr
-	-	-	80 Verwaltung der wirtschaftl. Unternehmen
-	51	51	810 Elektrizitätsversorgung
0	-	-	813 Gasversorgung
10 118	-	-	815 Wasserversorgung
-	-	-	817 Kombinierte Versorgungsunternehmen
-	9 641	9 641	82 Verkehrsunternehmen
-	1 569 253	1 569 253	83 Kombinierte Versorgungs- und Verkehrsunternehmen
-	8 996	8 979	84 Unternehmen der Wirtschaftsförderung
8 674	132 076	90 055	87 Sonstige wirtschaftliche Unternehmen
-	-	-	89 Allgemeines Sondervermögen

nichtöffentlichen Bereich

-	4 809	4 809	Staatlicher Aufgabenbereich
-	9	9	153 Andere Einrichtungen der Weiterbildung
-	8	8	183 Museen, Sammlungen, Ausstellungen
-	4 793	4 793	859 Sonstiges
83 196	1 006 662	966 662	Kommunaler Aufgabenbereich
-	-	-	16 Rettungsdienst
1 123	-	-	20 Schulverwaltung
-	547	547	24 Berufliche Schulen

Noch: 7.4 Schuldenstand am 31. Dezember 2012 nach Aufgabenbereichen und Rechtsformen (in 1 000 €)

Aufgabenbereich		Insgesamt	Davon		
			öffentlich-rechtliche Form		
			rechtlich unselbstständige Form	darunter	rechtlich selbstständige Form
Eigen- betriebe					
					noch: Schulden
331	Theater	86	-	-	-
34	Heimat- und sonstige Kulturpflege	9 070	-	-	-
350	Volkshochschulen	2 639	-	-	-
355	Sonstige Volksbildung	100	-	-	-
360	Naturschutz und Landschaftspflege	416	-	-	-
432	Soziale Einrichtungen für pflegebedürftige Menschen	4 343	-	-	-
433	Soziale Einrichtungen für Behinderte	407	288	288	-
464	Tageseinrichtungen für Kinder	34 115	34 115	34 115	-
51	Krankenhäuser	891	-	-	-
54	Sonstige Einrichtungen und Maßnahmen der Gesundheitspflege	119	-	-	-
55	Förderung des Sports	6 632	-	-	-
56	Eigene Sportstätten	653	-	-	-
57	Badeanstalten	13 676	3 805	3 805	-
59	Sonstige Erholungseinrichtungen	2 043	-	-	404
61	Städteplanung, Vermessung, Bauordnung	1 811	-	-	312
62	Wohnungsbauförderung und Wohnungsfürsorge	224	224	224	-
63	Gemeindestraßen	248	-	-	248
70	Abwasserbeseitigung	55 039	-	-	55 039
72	Abfallbeseitigung	771	-	-	-
792	Förderung des Nahverkehrs (ÖPNV)	6 058	-	-	-
799	Sonstige Förderung von Wirtschaft und Verkehr	7 289	-	-	7 289
815	Wasserversorgung	10 112	-	-	10 112
817	Kombinierte Versorgungsunternehmen	-	-	-	-
82	Verkehrsunternehmen	400	-	-	-
83	Kombinierte Versorgungs- und Verkehrsunternehmen	893 622	-	-	-
84	Unternehmen der Wirtschaftsförderung	6 953	-	-	-
87	Sonstige wirtschaftliche Unternehmen	69 328	422	422	8 669
					Schulden beim
Staatlicher Aufgabenbereich		-	-	-	-
Kommunaler Aufgabenbereich		538 953	6 174	6 174	13
331	Theater	1 125	-	-	-
332	Musikpflege (ohne Musikschulen)	4	-	-	-
34	Heimat- und sonstige Kulturpflege	65	-	-	-
350	Volkshochschulen	2	2	2	-
355	Sonstige Volksbildung	500	500	500	-
432	Soziale Einrichtungen für pflegebedürftige Menschen	2 863	-	-	-
433	Soziale Einrichtungen für Behinderte	3 448	3 448	3 448	-
451	Jugendarbeit	120	-	-	-

Davon			Aufgabenbereich
	privat-rechtliche Form	darunter	
darunter		GmbH	
Zweckverbände des Staatssektors			

beim nichtöffentlichen Bereich

-	86	86	331 Theater
-	9 070	9 070	34 Heimat- und sonstige Kulturpflege
-	2 639	2 639	350 Volkshochschulen
-	100	100	355 Sonstige Volksbildung
-	416	416	360 Naturschutz und Landschaftspflege
			432 Soziale Einrichtungen für pflegebedürftige Menschen
-	4 343	4 343	433 Soziale Einrichtungen für Behinderte
-	119	119	464 Tageseinrichtungen für Kinder
-	-	-	51 Krankenhäuser
-	891	891	54 Sonstige Einrichtungen und Maßnahmen der Gesundheitspflege
-	119	119	55 Förderung des Sports
-	6 632	6 632	56 Eigene Sportstätten
-	653	653	57 Badeanstalten
-	9 872	9 872	59 Sonstige Erholungseinrichtungen
404	1 639	1 639	61 Städteplanung, Vermessung, Bauordnung
312	1 499	1 499	62 Wohnungsbauförderung und Wohnungsfürsorge
-	-	-	63 Gemeindestraßen
248	-	-	70 Abwasserbeseitigung
55 039	-	-	72 Abfallbeseitigung
-	771	771	792 Förderung des Nahverkehrs (ÖPNV)
-	6 058	6 058	799 Sonstige Förderung von Wirtschaft und Verkehr
7 289	-	-	815 Wasserversorgung
10 112	-	-	817 Kombinierte Versorgungsunternehmen
-	-	-	82 Verkehrsunternehmen
-	400	400	83 Kombinierte Versorgungs- und Verkehrsunternehmen
-	893 622	893 622	84 Unternehmen der Wirtschaftsförderung
-	6 953	6 953	87 Sonstige wirtschaftliche Unternehmen
8 669	60 236	20 235	

öffentlichen Bereich

-	-	-	Staatlicher Aufgabenbereich
13	532 766	532 766	Kommunaler Aufgabenbereich
-	1 125	1 125	331 Theater
-	4	4	332 Musikpflege (ohne Musikschulen)
-	65	65	34 Heimat- und sonstige Kulturpflege
-	-	-	350 Volkshochschulen
-	-	-	355 Sonstige Volksbildung
			432 Soziale Einrichtungen für pflegebedürftige Menschen
-	2 863	2 863	433 Soziale Einrichtungen für Behinderte
-	-	-	451 Jugendarbeit
-	120	120	

Noch: 7.4 Schuldenstand am 31. Dezember 2012 nach Aufgabenbereichen und Rechtsformen (in 1 000 €)

Aufgabenbereich		Insgesamt	Davon		
			öffentlich-rechtliche Form		
			rechtlich unselbstständige Form	darunter Eigen- betriebe	rechtlich selbstständige Form

		noch: Schulden			
54	Sonstige Einrichtungen und Maßnahmen der Gesundheitspflege	155	-	-	-
57	Badeanstalten	200	-	-	-
59	Sonstige Erholungseinrichtungen	13	-	-	13
62	Wohnungsbauförderung und Wohnungsfürsorge	1 119	1 064	1 064	-
72	Abfallbeseitigung	13 550	-	-	-
77	Hilfsbetriebe der Verwaltung	23	23	23	-
799	Sonstige Förderung von Wirtschaft und Verkehr	65	-	-	-
80	Verwaltung der wirtschaftl. Unternehmen	1 137	1 137	1 137	-
83	Kombinierte Versorgungs- und Verkehrsunternehmen	498 107	-	-	-
84	Unternehmen der Wirtschaftsförderung	646	-	-	-
87	Sonstige wirtschaftliche Unternehmen	15 812	-	-	-
		Übrige Verbindlichkeiten			
Staatlicher Aufgabenbereich		89 247	41 123	41 123	32 483
016	Hochbauverwaltung	1 199	1 199	1 199	-
062	Schulden- und sonstige Finanzverwaltung	51	51	51	-
131	Universitäten	27 881	-	-	27 881
132	Hochschulkliniken	24 360	24 360	24 360	-
135	Kunsthochschulen	5	-	-	5
136	Fachhochschulen	3 170	-	-	3 170
153	Andere Einrichtungen der Weiterbildung	65	-	-	-
181	Theater	7 766	7 766	7 766	-
183	Museen, Sammlungen, Ausstellungen	475	414	414	-
186	Nichtwissenschaftliche Bibliotheken	1	1	1	-
195	Denkmalschutz und -pflege	6 608	6 608	6 608	-
219	Sonstige Behörden	1 427	-	-	1 427
229	Sonstige Sozialversicherungen	640	-	-	-
290	Sonstige soziale Angelegenheiten	6	-	-	-
411	Förderung des Wohnungsbaues	3	-	-	-
421	Kataster- und Vermessungsverwaltung	50	50	50	-
549	Sonstiges	24	24	24	-
627	Sonstige Energieversorgung	164	-	-	-
859	Sonstiges	15 352	649	649	-
Kommunaler Aufgabenbereich		363 505	44 232	44 232	3 871
16	Rettungsdienst	166	166	166	-
20	Schulverwaltung	12	-	-	12
24	Berufliche Schulen	171	-	-	-
30	Verwaltung kultureller Angelegenheiten	442	442	442	-

Davon			Aufgabenbereich
	privat-rechtliche Form	darunter	
darunter		GmbH	
Zweckverbände des Staatssektors			

beim öffentlichen Bereich

-	155	155	54 Sonstige Einrichtungen und Maßnahmen der Gesundheitspflege
-	200	200	57 Badeanstalten
13	-	-	59 Sonstige Erholungseinrichtungen
-	55	55	62 Wohnungsbauförderung und Wohnungsfürsorge
-	13 550	13 550	72 Abfallbeseitigung
-	-	-	77 Hilfsbetriebe der Verwaltung
-	65	65	799 Sonstige Förderung von Wirtschaft und Verkehr
-	-	-	80 Verwaltung der wirtschaftl. Unternehmen
-	498 107	498 107	83 Kombinierte Versorgungs- und Verkehrsunternehmen
-	646	646	84 Unternehmen der Wirtschaftsförderung
-	15 812	15 812	87 Sonstige wirtschaftliche Unternehmen

und kreditähnliche Rechtsgeschäfte

-	15 641	14 996	Staatlicher Aufgabenbereich
-	-	-	016 Hochbauverwaltung
-	-	-	062 Schulden- und sonstige Finanzverwaltung
-	-	-	131 Universitäten
-	-	-	132 Hochschulkliniken
-	-	-	135 Kunsthochschulen
-	-	-	136 Fachhochschulen
-	65	65	153 Andere Einrichtungen der Weiterbildung
-	-	-	181 Theater
-	61	61	183 Museen, Sammlungen, Ausstellungen
-	-	-	186 Nichtwissenschaftliche Bibliotheken
-	-	-	195 Denkmalschutz und -pflege
-	-	-	219 Sonstige Behörden
-	640	-	229 Sonstige Sozialversicherungen
-	6	-	290 Sonstige soziale Angelegenheiten
-	3	3	411 Förderung des Wohnungsbaues
-	-	-	421 Kataster- und Vermessungsverwaltung
-	-	-	549 Sonstiges
-	164	164	627 Sonstige Energieversorgung
-	14 703	14 703	859 Sonstiges
3 871	315 401	313 342	Kommunaler Aufgabenbereich
-	-	-	16 Rettungsdienst
12	-	-	20 Schulverwaltung
-	171	171	24 Berufliche Schulen
-	-	-	30 Verwaltung kultureller Angelegenheiten

Noch: 7.4 Schuldenstand am 31. Dezember 2012 nach Aufgabenbereichen und Rechtsformen (in 1 000 €)

Aufgabenbereich		Insgesamt	Davon		
			öffentlich-rechtliche Form		
			rechtlich unselbstständige Form	darunter	rechtlich selbstständige Form
Eigen- betriebe					
		noch: Übrige Verbindlichkeiten			
321	Nichtwissenschaftliche Museen, Sammlungen, Ausstellungen	39	-	-	1
331	Theater	5 254	3 680	3 680	-
332	Musikpflege (ohne Musikschulen)	4 759	2 191	2 191	-
333	Musikschulen	510	510	510	-
34	Heimat- und sonstige Kulturpflege	2 433	112	112	-
350	Volkshochschulen	406	301	301	-
355	Sonstige Volksbildung	573	412	412	-
360	Naturschutz und Landschaftspflege	338	-	-	105
432	Soziale Einrichtungen für pflegebedürftige Menschen	1 091	-	-	-
433	Soziale Einrichtungen für Behinderte	2 028	1 478	1 478	-
451	Jugendarbeit	41	-	-	-
464	Tageseinrichtungen für Kinder	4 268	4 150	4 150	-
466	Einrichtungen für Hilfe zur Erziehung u. für junge Volljährige sowie für Inobhutnahme	152	152	152	-
49	Sonstige soziale Angelegenheiten	24	-	-	-
51	Krankenhäuser	51 166	-	-	-
54	Sonstige Einrichtungen und Maß- nahmen der Gesundheitspflege	41	-	-	-
55	Förderung des Sports	772	-	-	-
56	Eigene Sportstätten	9 617	9 446	9 446	-
57	Badeanstalten	1 068	134	134	-
59	Sonstige Erholungseinrichtungen	31	-	-	-
61	Städteplanung, Vermessung, Bauordnung	885	-	-	15
62	Wohnungsbauförderung und Wohnungsfürsorge	23 013	18 651	18 651	130
63	Gemeindestraßen	390	-	-	390
69	Wasserläufe, Wasserbau	227	-	-	-
70	Abwasserbeseitigung	573	-	-	573
72	Abfallbeseitigung	1 034	-	-	-
76	Sonstige öffentliche Einrichtungen	700	-	-	700
77	Hilfsbetriebe der Verwaltung	163	163	163	-
792	Förderung des Nahverkehrs (ÖPNV)	3 294	-	-	1 934
799	Sonstige Förderung von Wirtschaft und Verkehr	1 351	23	23	2
80	Verwaltung der wirtschaftl. Unternehmen	479	479	479	-
810	Elektrizitätsversorgung	51	-	-	-
813	Gasversorgung	0	-	-	0
815	Wasserversorgung	6	-	-	6
82	Verkehrsunternehmen	9 241	-	-	-
83	Kombinierte Versorgungs- und Verkehrsunternehmen	177 524	-	-	-
84	Unternehmen der Wirtschaftsförderung	1 398	-	-	-
87	Sonstige wirtschaftliche Unternehmen	57 773	1 741	1 741	4

Davon			Aufgabenbereich
	privat- rechtliche Form	darunter	
darunter			
Zweckverbände des Staatssektors		GmbH	

und kreditähnliche Rechtsgeschäfte

			321 Nichtwissenschaftliche Museen, Sammlungen, Ausstellungen
1	38	38	331 Theater
-	1 574	1 574	332 Musikpflege (ohne Musikschulen)
-	2 568	2 568	333 Musikschulen
-	-	-	34 Heimat- und sonstige Kulturpflege
-	2 320	2 320	350 Volkshochschulen
-	104	104	355 Sonstige Volksbildung
-	161	161	360 Naturschutz und Landschaftspflege
105	234	234	432 Soziale Einrichtungen für pflegebedürftige Menschen
-	1 091	1 091	433 Soziale Einrichtungen für Behinderte
-	550	550	451 Jugendarbeit
-	41	41	464 Tageseinrichtungen für Kinder
-	118	118	466 Einrichtungen für Hilfe zur Erziehung u. für junge Volljährige sowie für Inobhutnahme
-	-	-	49 Sonstige soziale Angelegenheiten
-	24	24	51 Krankenhäuser
-	51 166	51 166	54 Sonstige Einrichtungen und Maß- nahmen der Gesundheitspflege
-	41	41	55 Förderung des Sports
-	772	772	56 Eigene Sportstätten
-	171	171	57 Badeanstalten
-	934	934	59 Sonstige Erholungseinrichtungen
-	31	31	61 Städteplanung, Vermessung, Bauordnung
15	870	870	62 Wohnungsbauförderung und Wohnungsfürsorge
130	4 232	4 211	63 Gemeindestraßen
390	-	-	69 Wasserläufe, Wasserbau
-	227	227	70 Abwasserbeseitigung
573	-	-	72 Abfallbeseitigung
-	1 034	1 034	76 Sonstige öffentliche Einrichtungen
700	-	-	77 Hilfsbetriebe der Verwaltung
-	-	-	792 Förderung des Nahverkehrs (ÖPNV)
1 934	1 361	1 361	799 Sonstige Förderung von Wirtschaft und Verkehr
2	1 326	1 326	80 Verwaltung der wirtschaftl. Unternehmen
-	-	-	810 Elektrizitätsversorgung
-	51	51	813 Gasversorgung
0	-	-	815 Wasserversorgung
6	-	-	82 Verkehrsunternehmen
-	9 241	9 241	83 Kombinierte Versorgungs- und Verkehrsunternehmen
-	177 524	177 524	84 Unternehmen der Wirtschaftsförderung
-	1 398	1 380	87 Sonstige wirtschaftliche Unternehmen
4	56 027	54 008	

7.5 Schuldenaufnahmen 2012 nach Aufgabenbereichen (in 1 000 €)

Aufgabenbereich		Schulden- aufnahmen	Davon beim	
			nicht-öffentlichen Bereich	öffentlichen Bereich
Staatlicher Aufgabenbereich		-	-	-
Kommunaler Aufgabenbereich		360 843	229 456	131 387
20	Schulverwaltung	300	300	-
24	Berufliche Schulen	180	180	-
332	Musikpflege (ohne Musikschulen)	555		555
34	Heimat- und sonstige Kulturpflege	25	7	18
432	Soziale Einrichtungen für pflegebedürftige Menschen	2 150	2 150	-
464	Tageseinrichtungen für Kinder	4 958	4 958	-
51	Krankenhäuser	900	900	-
54	Sonstige Einrichtungen und Maßnahmen der Gesundheitspflege	60	60	-
55	Förderung des Sports	1 794	1 794	-
61	Städteplanung, Vermessung, Bauordnung	492	492	-
70	Abwasserbeseitigung	11 525	11 525	-
72	Abfallbeseitigung	105	105	-
799	Sonstige Förderung von Wirtschaft und Verkehr	180	180	-
83	Kombinierte Versorgungs- und Verkehrsunternehmen	329 250	203 250	126 000
84	Unternehmen der Wirtschaftsförderung	250		250
87	Sonstige wirtschaftliche Unternehmen	8 118	3 554	4 565

7.6 Schuldentilgungen 2012 nach Aufgabenbereichen (in 1 000 €)

Aufgabenbereich		Schulden- tilgungen	Davon beim	
			nicht-öffentlichen Bereich	öffentlichen Bereich
Staatlicher Aufgabenbereich		1 430	1 430	-
183	Museen, Sammlungen, Ausstellungen	5	5	-
859	Sonstiges	1 425	1 425	-
Kommunaler Aufgabenbereich		413 013	236 371	176 642
16	Rettungsdienst	47	47	-
20	Schulverwaltung	235	235	-
24	Berufliche Schulen	17	17	-
331	Theater	137	41	96
332	Musikpflege (ohne Musikschulen)	554	-	554
34	Heimat- und sonstige Kulturpflege	743	741	3
350	Volkshochschulen	129	128	-
355	Sonstige Volksbildung	6	6	-
360	Naturschutz und Landschaftspflege	40	40	-
432	Soziale Einrichtungen für pflegebedürftige Menschen	116	116	-
433	Soziale Einrichtungen für Behinderte	32	32	-
451	Jugendarbeit	4	-	4
464	Tageseinrichtungen für Kinder	9 760	9 760	-
51	Krankenhäuser	192	192	-
54	Sonstige Einrichtungen und Maß- nahmen der Gesundheitspflege	27	10	17
55	Förderung des Sports	683	683	-
56	Eigene Sportstätten	75	75	-
57	Badeanstalten	1 458	1 418	40
59	Sonstige Erholungseinrichtungen	164	163	2
61	Städteplanung, Vermessung, Bauordnung	265	265	-
62	Wohnungsbauförderung und Wohnungsfürsorge	371	18	354
63	Gemeindestraßen	23	23	-
70	Abwasserbeseitigung	13 899	13 899	-
72	Abfallbeseitigung	2 709	689	2 020
77	Hilfsbetriebe der Verwaltung	8	-	8
792	Förderung des Nahverkehrs (ÖPNV)	807	807	-
799	Sonstige Förderung von Wirtschaft und Verkehr	1 183	1 178	5
80	Verwaltung der wirtschaftl. Unternehmen	92	-	92
815	Wasserversorgung	380	380	-
83	Kombinierte Versorgungs- und Verkehrsunternehmen	369 414	199 203	170 210
84	Unternehmen der Wirtschaftsförderung	3 423	3 343	80
87	Sonstige wirtschaftliche Unternehmen	6 023	2 866	3 157

8. Schulden der öffentlichen Fonds, Einrichtungen und Unternehmen des Nicht-Staatssektors
8.1 Schuldenstand am 31. Dezember 2012 nach Art der Schulden und Rechtsformen (in 1 000 €)

Lfd. Nr.	Art der Schulden	Insgesamt	Davon		
			öffentlich-rechtliche Form		
			rechtlich unselbstständige Form	darunter Eigen- betriebe	rechtlich selbstständige Form
01	Schulden insgesamt	11 672 448	537 055	537 055	1 508 227
	davon				
02	Kreditmarktschulden	7 924 048	426 458	426 458	1 314 535
	darunter				
03	Laufzeit bis einschließlich 1 Jahr	288 815	29 578	29 578	21 974
04	Schulden bei öffentlichen Haushalten	1 427 378	29 065	29 065	42 199
	davon				
05	beim Träger/Eigner	1 232 104	16 679	16 679	8 769
	darunter				
06	Laufzeit bis einschließlich 1 Jahr	473 030	1 464	1 464	2 447
07	bei sonstigen öffentlichen Haushalten	195 274	12 386	12 386	33 430
	darunter				
08	Laufzeit bis einschließlich 1 Jahr	81 178	-	-	-
09	Übrige Verbindlichkeiten	2 063 091	81 532	81 532	150 291
10	Kreditähnliche Rechtsgeschäfte ohne ÖPP-Projekte	257 931	-	-	1 202

Davon			Art der Schulden	Lfd. Nr.
darunter Zweckverbände des Nicht-Staatssektors	privat- rechtliche Form	darunter		
		GmbH		
1 422 931	9 627 165	8 456 194	Schulden insgesamt	01
1 313 071	6 183 055	5 685 332	davon Kreditmarktschulden	02
21 974	237 262	209 168	darunter Laufzeit bis einschließlich 1 Jahr	03
42 199	1 356 114	873 728	Schulden bei öffentlichen Haushalten	04
8 769	1 206 655	794 779	davon beim Träger/Eigner	05
2 447	469 119	251 632	darunter Laufzeit bis einschließlich 1 Jahr	06
33 430	149 458	78 949	bei sonstigen öffentlichen Haushalten	07
-	81 178	10 669	darunter Laufzeit bis einschließlich 1 Jahr	08
66 459	1 831 268	1 640 405	Sonstige Verbindlichkeiten	09
1 202	256 729	256 729	Kreditähnliche Rechtsgeschäfte ohne ÖPP-Projekte	10

8.2 Schuldenu- und Schuldenabgänge 2012 nach Art der Schulden und Rechtsformen (in 1 000 €)

Lfd. Nr.	Art der Schulden	Insgesamt	Davon		
			öffentlich-rechtliche Form		
			rechtlich unselbstständige Form	darunter Eigen- betriebe	rechtlich selbstständige Form

Schulden					
01	Schulden insgesamt (Kreditmarktschulden und Schulden bei öffentlichen Haushalten) davon	915 285	27 900	27 900	194 428
02	Kreditmarktschulden	731 193	27 012	27 012	185 538
03	Schulden bei öffentlichen Haushalten davon	184 092	888	888	8 890
04	beim Träger	173 128	460	460	1 343
05	bei sonstigen öffentlichen Haushalten	10 964	428	428	7 547
sonstige					
06	Kreditmarktschulden	24 377	7 203	7 203	1 283
07	Schulden bei öffentlichen Haushalten	33 236	3 997	3 997	-
Schulden					
08	Schulden insgesamt (Kreditmarktschulden und Schulden bei öffentlichen Haushalten) davon	871 081	33 570	33 570	182 499
09	Kreditmarktschulden	795 465	28 785	28 785	175 592
10	Schulden bei öffentlichen Haushalten davon	75 616	4 785	4 785	6 907
11	beim Träger	59 461	1 665	1 665	2 997
12	bei sonstigen öffentlichen Haushalten	16 156	3 120	3 120	3 909
sonstige					
13	Kreditmarktschulden	28 998	2 942	2 942	17 193
14	Schulden bei öffentlichen Haushalten	23 904	6 572	6 572	3 819

Davon			Art der Schulden	Lfd. Nr.
	privat- rechtliche Form	darunter		
darunter		GmbH		
Zweckverbände des Nicht-Staatssektors				

aufnahmen

194 428	692 957	578 919	Schulden insgesamt	01
			(Kreditmarktschulden und Schulden bei öffentlichen Haushalten)	
			davon	
185 538	518 643	426 869	Kreditmarktschulden	02
			Schulden bei öffentlichen	03
8 890	174 314	152 050	Haushalten	
			davon	
1 343	171 325	149 061	beim Träger	04
7 547	2 989	2 989	bei sonstigen öffentlichen Haushalten	05

Schuldenzugänge

1 283	15 891	14 962	Kreditmarktschulden	06
			Schulden bei öffentlichen	07
-	29 239	15 831	Haushalten	

tilgung

182 409	655 012	597 380	Schulden insgesamt	08
			(Kreditmarktschulden und Schulden bei öffentlichen Haushalten)	
			davon	
175 502	591 088	534 474	Kreditmarktschulden	09
			Schulden bei öffentlichen	10
6 907	63 924	62 906	Haushalten	
			davon	
2 997	54 798	53 780	beim Träger	11
3 909	9 126	9 126	bei sonstigen öffentlichen Haushalten	12

Schuldenabgänge

17 193	8 862	8 179	Kreditmarktschulden	13
			Schulden bei öffentlichen	14
3 819	13 512	2 658	Haushalten	

8.3 Schuldenstand am 31. Dezember 2012 nach Aufgabenbereichen und Rechtsformen (in 1 000 €)

Aufgabenbereich	Insgesamt	Davon		
		öffentlich-rechtliche Form		
		rechtlich unselbstständige Form	darunter Eigen- betriebe	rechtlich selbstständige Form
Schulden				
Staatlicher Aufgabenbereich	1 343 851	24 446	24 446	85 296
132 Hochschulkliniken	84 531	-	-	84 531
195 Denkmalschutz und -pflege	256	-	-	-
219 Sonstige Behörden	765	-	-	765
312 Krankenhäuser und Heilstätten	11 987	11 226	11 226	-
411 Förderung des Wohnungsbaues	55	-	-	-
511 Ernährung und Landwirtschaft	2 598	-	-	-
610 Verwaltung Energie- und Wasser- wirtschaft, Gewerbe, Dienstleistungen	66	66	66	-
624 Talsperren, Hochwasserrückhaltebecken	13 000	13 000	13 000	-
729 Straßen, Sonstiges	90	-	-	-
731 Wasserstraßen und Häfen	21 368	-	-	-
772 Rundfunkanstalten und Fernsehen	60	-	-	-
812 Forstwirtschaftliche Unternehmen	155	155	155	-
835 Flughäfen und Luftverkehr	1 162 742	-	-	-
856 Lotterie, Lotto, Toto	21 016	-	-	-
859 Sonstiges	25 161	-	-	-
Kommunaler Aufgabenbereich	10 328 597	512 609	512 609	1 422 931
06 Einrichtungen für die gesamte Verwaltung	15 647	-	-	15 647
08 Einrichtungen für Verwaltungsangehörige	64	-	-	64
16 Rettungsdienst	13 409	3 481	3 481	9 928
24 Berufliche Schulen	35	-	-	-
30 Verwaltung kultureller Angelegenheiten	293	-	-	-
34 Sonstige Kunstpflege	74	2	2	-
350 Volkshochschulen	11	-	-	-
355 Sonstige Volksbildung	727	-	-	-
360 Naturschutz und Landschaftspflege	25 887	-	-	-
400 Allgemeine Sozialverwaltung	4	-	-	-
431 Soziale Einrichtungen für Ältere (ohne Pflegeeinrichtungen)	8 758	-	-	-
432 Soziale Einrichtungen für pflegebedürftige Menschen	61 036	256	256	-
464 Tageseinrichtungen für Kinder	684	-	-	-
50 Gesundheitsverwaltung	7	-	-	-
51 Krankenhäuser	301 550	82 821	82 821	-
54 Sonstige Einrichtungen und Maß- nahmen der Gesundheitspflege	49 669	-	-	-
55 Förderung des Sports	23	-	-	-
56 Eigene Sportstätten	3 874	-	-	-
57 Badeanstalten	10 353	-	-	6 167
59 Sonstige Erholungseinrichtungen	56 345	7 017	7 017	532
60 Bauverwaltung	1 233	-	-	-
61 Städteplanung, Vermessung, Bauordnung	30 522	-	-	2 525

Davon			Aufgabenbereich
	privat- rechtliche Form	darunter	
darunter		GmbH	
Zweckverbände des Nicht-Staatssektors			

insgesamt

-	1 234 108	672 605	Staatlicher Aufgabenbereich
-	-	-	132 Hochschulkliniken
-	256	256	195 Denkmalschutz und -pflege
-	-	-	219 Sonstige Behörden
-	761	761	312 Krankenhäuser und Heilstätten
-	55	55	411 Förderung des Wohnungsbaues
-	2 598	2 598	511 Ernährung und Landwirtschaft
-	-	-	610 Verwaltung Energie- und Wasser- wirtschaft, Gewerbe, Dienstleistungen
-	-	-	624 Talsperren, Hochwasserrückhaltebecken
-	90	90	729 Straßen, Sonstiges
-	21 368	21 368	731 Wasserstraßen und Häfen
-	60	60	772 Rundfunkanstalten und Fernsehen
-	-	-	812 Forstwirtschaftliche Unternehmen
-	1 162 742	601 815	835 Flughäfen und Luftverkehr
-	21 016	20 439	856 Lotterie, Lotto, Toto
-	25 161	25 161	859 Sonstiges
1 422 931	8 393 057	7 783 589	Kommunaler Aufgabenbereich
15 647	-	-	06 Einrichtungen für die gesamte Verwaltung
64	-	-	08 Einrichtungen für Verwaltungsangehörige
9 928	-	-	16 Rettungsdienst
-	35	35	24 Berufliche Schulen
-	293	293	30 Verwaltung kultureller Angelegenheiten
-	72	72	34 Sonstige Kunstpflege
-	11	727	350 Volkshochschulen
-	727	-	355 Sonstige Volksbildung
-	25 887	25 837	360 Naturschutz und Landschaftspflege
-	4	4	400 Allgemeine Sozialverwaltung
-	8 758	8 758	431 Soziale Einrichtungen für Ältere (ohne Pflegeeinrichtungen)
-	60 780	60 780	432 Soziale Einrichtungen für pflegebedürftige Menschen
-	684	684	464 Tageseinrichtungen für Kinder
-	7	7	50 Gesundheitsverwaltung
-	218 729	217 813	51 Krankenhäuser
-	49 669	49 669	54 Sonstige Einrichtungen und Maß- nahmen der Gesundheitspflege
-	23	23	55 Förderung des Sports
-	3 874	3 874	56 Eigene Sportstätten
6 167	4 185	4 185	57 Badeanstalten
532	48 795	48 795	59 Sonstige Erholungseinrichtungen
-	1 233	1 233	60 Bauverwaltung
2 525	27 996	27 996	61 Städteplanung, Vermessung, Bauordnung

Noch: 8.3 Schuldenstand am 31. Dezember 2012 nach Aufgabenbereichen und Rechtsformen (in 1 000 €)

Aufgabenbereich		Insgesamt	Davon		
			öffentlich-rechtliche Form		
			rechtlich unselbstständige Form	darunter Eigen- betriebe	rechtlich selbstständige Form
		noch: Schulden			
62	Wohnungsbauförderung und Wohnungsfürsorge	3 980 162	62 264	62 264	-
65	Kreisstraßen	112	-	-	-
70	Abwasserbeseitigung	1 094 299	300 033	300 033	622 706
72	Abfallbeseitigung	109 214	8 435	8 435	19 213
75	Bestattungswesen	8 689	7 902	7 902	-
76	Sonstige öffentliche Einrichtungen	13 545	-	-	-
77	Hilfsbetriebe der Verwaltung	14	14	14	-
792	Förderung des Nahverkehrs (ÖPNV)	540	-	-	7
799	Sonstige Förderung von Wirtschaft und Verkehr	27 764	416	416	21 040
80	Verwaltung der wirtschaftlichen Unternehmen	3 259	-	-	-
810	Elektrizitätsversorgung	216 686	-	-	-
813	Gasversorgung	31 882	-	-	-
815	Wasserversorgung	1 300 313	20 421	20 421	721 767
816	Fernwärmeversorgung	91 573	251	251	-
817	Kombinierte Versorgungsunternehmen	2 100 550	11 272	11 272	-
82	Verkehrsunternehmen	192 481	-	-	-
83	Kombinierte Versorgungs- und Verkehrsunternehmen	-	-	-	-
84	Unternehmen der Wirtschaftsförderung	94 527	-	-	1 271
85	Land- und forstwirtschaftliche Unternehmen	17	-	-	-
86	Kur- und Badebetrieb	4 518	-	-	-
87	Sonstige wirtschaftliche Unternehmen	474 295	4 074	4 074	2 063
88	Allgemeines Grundvermögen	3 950	3 950	3 950	-
		Schulden beim			
Staatlicher Aufgabenbereich		584 160	-	-	1 464
132	Hochschulkliniken	1 464	-	-	1 464
511	Ernährung und Landwirtschaft	109	-	-	-
731	Wasserstraßen und Häfen	13 438	-	-	-
835	Flughäfen und Luftverkehr	559 054	-	-	-
859	Sonstiges	10 094	-	-	-
Kommunaler Aufgabenbereich		7 339 888	426 458	426 458	1 313 071
16	Rettungsdienst	12 973	3 433	3 433	9 540
30	Verwaltung kultureller Angelegenheiten	35	-	-	-
355	Sonstige Volksbildung	470	-	-	-
360	Naturschutz und Landschaftspflege	24 086	-	-	-
431	Soziale Einrichtungen für Ältere (ohne Pflegeeinrichtungen)	7 439	-	-	-
432	Soziale Einrichtungen für pflegebedürftige Menschen	47 651	73	73	-
51	Krankenhäuser	115 991	37 373	37 373	-

Davon			Aufgabenbereich
	privat- rechtliche Form	darunter	
darunter		GmbH	
Zweckverbände des Nicht-Staatssektors			
insgesamt			
-	3 917 898	3 892 726	62 Wohnungsbauförderung und Wohnungsfürsorge
-	112	112	65 Kreisstraßen
622 706	171 560	171 560	70 Abwasserbeseitigung
19 213	81 567	80 341	72 Abfallbeseitigung
-	787	787	75 Bestattungswesen
-	13 545	13 545	76 Sonstige öffentliche Einrichtungen
-	-	-	77 Hilfsbetriebe der Verwaltung
7	533	533	792 Förderung des Nahverkehrs (ÖPNV)
			799 Sonstige Förderung von Wirtschaft und Verkehr
21 040	6 309	5 873	80 Verwaltung der wirtschaftlichen Unternehmen
-	3 259	402	810 Elektrizitätsversorgung
-	216 686	207 200	813 Gasversorgung
-	31 882	31 882	815 Wasserversorgung
721 767	558 125	558 125	816 Fernwärmeversorgung
-	91 322	91 322	817 Kombinierte Versorgungsunternehmen
-	2 089 278	1 657 839	82 Verkehrsunternehmen
-	192 481	128 723	83 Kombinierte Versorgungs- und Verkehrsunternehmen
-	-	-	84 Unternehmen der Wirtschaftsförderung
1 271	93 256	58 671	85 Land- und forstwirtschaftliche Unternehmen
-	17	17	86 Kur- und Badebetrieb
-	4 518	4 518	87 Sonstige wirtschaftliche Unternehmen
2 063	468 159	428 627	88 Allgemeines Grundvermögen
-	-	-	
nicht-öffentlichen Bereich			
-	582 696	448 880	Staatlicher Aufgabenbereich
-	-	-	132 Hochschulkliniken
-	109	109	511 Ernährung und Landwirtschaft
-	13 438	13 438	731 Wasserstraßen und Häfen
-	559 054	425 239	835 Flughäfen und Luftverkehr
-	10 094	10 094	859 Sonstiges
1 313 071	5 600 360	5 236 452	Kommunaler Aufgabenbereich
9 540	-	-	16 Rettungsdienst
-	35	35	30 Verwaltung kultureller Angelegenheiten
-	470	470	355 Sonstige Volksbildung
-	24 086	24 036	360 Naturschutz und Landschaftspflege
-	7 439	7 439	431 Soziale Einrichtungen für Ältere (ohne Pflegeeinrichtungen)
-	47 577	47 577	432 Soziale Einrichtungen für pflegebedürftige Menschen
-	78 618	78 555	51 Krankenhäuser

Noch: 8.3 Schuldenstand am 31. Dezember 2012 nach Aufgabenbereichen und Rechtsformen (in 1 000 €)

Aufgabenbereich	Insgesamt	Davon		
		öffentlich-rechtliche Form		
		rechtlich unselbstständige Form	darunter Eigen- betriebe	rechtlich selbstständige Form
noch: Schulden				
54 Sonstige Einrichtungen und Maßnahmen der Gesundheitspflege	41 406	-	-	-
56 Eigene Sportstätten	2 731	-	-	-
57 Badeanstalten	9 526	-	-	5 970
59 Sonstige Erholungseinrichtungen	44 750	-	-	504
60 Bauverwaltung	380	-	-	-
61 Städteplanung, Vermessung, Bauordnung	19 788	-	-	2 487
62 Wohnungsbauförderung und Wohnungsfürsorge	3 524 953	50 084	50 084	-
68 Parkeinrichtungen	-	-	-	-
70 Abwasserbeseitigung	988 674	292 500	292 500	598 102
72 Abfallbeseitigung	63 927	3 804	3 804	-
75 Bestattungswesen	6 919	6 919	6 919	-
76 Sonstige öffentliche Einrichtungen	12 486	-	-	-
792 Förderung des Nahverkehrs (ÖPNV)	261	-	-	-
799 Sonstige Förderung von Wirtschaft und Verkehr	23 026	209	209	19 625
80 Verwaltung der wirtschaftlichen Unternehmen	2 313	-	-	-
810 Elektrizitätsversorgung	68 458	-	-	-
813 Gasversorgung	20 754	-	-	-
815 Wasserversorgung	998 201	18 959	18 959	675 094
816 Fernwärmeversorgung	20 422	251	251	-
817 Kombinierte Versorgungsunternehmen	989 652	8 863	8 863	-
82 Verkehrsunternehmen	40 105	-	-	-
83 Kombinierte Versorgungs- und Verkehrsunternehmen	-	-	-	-
84 Unternehmen der Wirtschaftsförderung	74 191	-	-	1 271
86 Kur- und Badebetrieb	3 002	-	-	-
87 Sonstige wirtschaftliche Unternehmen	175 321	3 989	3 989	477
Schulden beim				
Staatlicher Aufgabenbereich	467 947	8 341	8 341	-
312 Krankenhäuser und Heilstätten	8 341	8 341	8 341	-
731 Wasserstraßen und Häfen	3 939	-	-	-
835 Flughäfen und Luftverkehr	451 652	-	-	-
859 Sonstiges	4 015	-	-	-
Kommunaler Aufgabenbereich	959 432	20 725	20 725	42 199
06 Einrichtungen für die gesamte Verwaltung	2 447	-	-	2 447
30 Verwaltung kultureller Angelegenheiten	64	-	-	-
360 Naturschutz und Landschaftspflege	521	-	-	-
431 Soziale Einrichtungen für Ältere (ohne Pflegeeinrichtungen)	847	-	-	-
432 Soziale Einrichtungen für pflegebedürftige Menschen	5 085	-	-	-

Davon			Aufgabenbereich
	privat- rechtliche Form	darunter	
darunter		GmbH	
Zweckverbände des Nicht-Staatssektors			
beim nicht-öffentlichen Bereich			
-	41 406	41 406	54 Sonstige Einrichtungen und Maß- nahmen der Gesundheitspflege
-	2 731	2 731	56 Eigene Sportstätten
5 970	3 555	3 555	57 Badeanstalten
504	44 246	44 246	59 Sonstige Erholungseinrichtungen
-	380	380	60 Bauverwaltung
2 487	17 302	17 302	61 Städteplanung, Vermessung, Bauordnung
-	3 474 869	3 454 035	62 Wohnungsbauförderung und Wohnungsfürsorge
-	-	-	68 Parkeinrichtungen
598 102	98 071	98 071	70 Abwasserbeseitigung
-	60 123	58 947	72 Abfallbeseitigung
-	-	-	75 Bestattungswesen
-	12 486	12 486	76 Sonstige öffentliche Einrichtungen
-	261	261	792 Förderung des Nahverkehrs (ÖPNV)
19 625	3 192	3 028	799 Sonstige Förderung von Wirtschaft und Verkehr
-	2 313	-	80 Verwaltung der wirtschaftlichen Unternehmen
-	68 458	61 574	810 Elektrizitätsversorgung
-	20 754	20 754	813 Gasversorgung
675 094	304 147	304 147	815 Wasserversorgung
-	20 171	20 171	816 Fernwärmeversorgung
-	980 789	720 790	817 Kombinierte Versorgungsunternehmen
-	40 105	30 081	82 Verkehrsunternehmen
-	-	-	83 Kombinierte Versorgungs- und Verkehrsunternehmen
1 271	72 920	43 347	84 Unternehmen der Wirtschaftsförderung
-	3 002	3 002	86 Kur- und Badebetrieb
477	170 855	138 024	87 Sonstige wirtschaftliche Unternehmen
öffentlichen Bereich			
-	459 606	95 585	Staatlicher Aufgabenbereich
-	-	-	312 Krankenhäuser und Heilstätten
-	3 939	3 939	731 Wasserstraßen und Häfen
-	451 652	87 631	835 Flughäfen und Luftverkehr
-	4 015	4 015	859 Sonstiges
42 199	896 508	778 144	Kommunaler Aufgabenbereich
2 447	-	-	06 Einrichtungen für die gesamte Verwaltung
-	64	64	30 Verwaltung kultureller Angelegenheiten
-	521	521	360 Naturschutz und Landschaftspflege
-	847	847	431 Soziale Einrichtungen für Ältere (ohne Pflegeeinrichtungen)
-	5 085	5 085	432 Soziale Einrichtungen für pflegebedürftige Menschen

Noch: 8.3 Schuldenstand am 31. Dezember 2012 nach Aufgabenbereichen und Rechtsformen (in 1 000 €)

Aufgabenbereich		Insgesamt	Davon		
			öffentlich-rechtliche Form		
			rechtlich unselbstständige Form	darunter	rechtlich selbstständige Form
Eigen- betriebe					
					noch: Schulden
464	Tageseinrichtungen für Kinder	389	-	-	-
51	Krankenhäuser	5 934	2 434	2 434	-
54	Sonstige Einrichtungen und Maß- nahmen der Gesundheitspflege	3 344	-	-	-
57	Badeanstalten	77	-	-	-
59	Sonstige Erholungseinrichtungen	2 749	-	-	-
60	Bauverwaltung	789	-	-	-
61	Städteplanung, Vermessung, Bauordnung	4 220	-	-	-
62	Wohnungsbauförderung und Wohnungsfürsorge	124 512	9 884	9 884	-
70	Abwasserbeseitigung	78 597	1 529	1 529	12 956
72	Abfallbeseitigung	23 804	-	-	10 333
75	Bestattungswesen	395	395	395	-
799	Sonstige Förderung von Wirtschaft und Verkehr	981	104	104	493
810	Elektrizitätsversorgung	28 016	-	-	-
815	Wasserversorgung	142 446	1 453	1 453	15 970
816	Fernwärmeversorgung	56 289	-	-	-
817	Kombinierte Versorgungsunternehmen	172 627	1 060	1 060	-
82	Verkehrsunternehmen	112 449	-	-	-
84	Unternehmen der Wirtschaftsförderung	1 805	-	-	-
86	Kur- und Badebetrieb	1 223	-	-	-
87	Sonstige wirtschaftliche Unternehmen	185 959	-	-	-
88	Allgemeines Grundvermögen	3 866	3 866	3 866	-
					übrige
Staatlicher Aufgabenbereich		291 744	16 106	16 106	83 832
132	Hochschulkliniken	83 067	-	-	83 067
195	Denkmalschutz und -pflege	256	-	-	-
219	Sonstige Behörden	765	-	-	765
312	Krankenhäuser und Heilstätten	3 646	2 885	2 885	-
411	Förderung des Wohnungsbaues	55	-	-	-
511	Ernährung und Landwirtschaft	2 490	-	-	-
610	Verwaltung Energie- und Wasser- wirtschaft, Gewerbe, Dienstleistungen	66	66	66	-
624	Talsperren, Hochwasserrückhaltebecken	13 000	13 000	13 000	-
729	Straßen, Sonstiges	90	-	-	-
731	Wasserstraßen und Häfen	3 991	-	-	-
772	Rundfunkanstalten und Fernsehen	60	-	-	-
812	Forstwirtschaftliche Unternehmen	155	155	155	-
835	Flughäfen und Luftverkehr	152 036	-	-	-
856	Lotterie, Lotto, Toto	21 016	-	-	-
859	Sonstiges	11 051	-	-	-

Davon			Aufgabenbereich
	privat- rechtliche Form	darunter	
darunter		GmbH	
Zweckverbände des Nicht-Staatssektors			
beim öffentlichen Bereich			
-	389	389	464 Tageseinrichtungen für Kinder
-	3 500	3 500	51 Krankenhäuser
-	3 344	3 344	54 Sonstige Einrichtungen und Maß- nahmen der Gesundheitspflege
-	77	77	57 Badeanstalten
-	2 749	2 749	59 Sonstige Erholungseinrichtungen
-	789	789	60 Bauverwaltung
-	4 220	4 220	61 Städteplanung, Vermessung, Bauordnung
-	114 628	114 628	62 Wohnungsbauförderung und Wohnungsfürsorge
12 956	64 112	64 112	70 Abwasserbeseitigung
10 333	13 470	13 470	72 Abfallbeseitigung
-	-	-	75 Bestattungswesen
493	384	350	799 Sonstige Förderung von Wirtschaft und Verkehr
-	28 016	28 016	810 Elektrizitätsversorgung
15 970	125 022	125 022	815 Wasserversorgung
-	56 289	56 289	816 Fernwärmeversorgung
-	171 567	91 852	817 Kombinierte Versorgungsunternehmen
-	112 449	77 449	82 Verkehrsunternehmen
-	1 805	873	84 Unternehmen der Wirtschaftsförderung
-	1 223	1 223	86 Kur- und Badebetrieb
-	185 959	183 276	87 Sonstige wirtschaftliche Unternehmen
-	-	-	88 Allgemeines Grundvermögen
Verbindlichkeiten			
-	191 807	128 140	Staatlicher Aufgabenbereich
-	-	-	132 Hochschulkliniken
-	256	256	195 Denkmalschutz und -pflege
-	-	-	219 Sonstige Behörden
-	761	761	312 Krankenhäuser und Heilstätten
-	55	55	411 Förderung des Wohnungsbaues
-	2 490	2 490	511 Ernährung und Landwirtschaft
-	-	-	610 Verwaltung Energie- und Wasser- wirtschaft, Gewerbe, Dienstleistungen
-	-	-	624 Talsperren, Hochwasserrückhaltebecken
-	90	90	729 Straßen, Sonstiges
-	3 991	3 991	731 Wasserstraßen und Häfen
-	60	60	772 Rundfunkanstalten und Fernsehen
-	-	-	812 Forstwirtschaftliche Unternehmen
-	152 036	88 945	835 Flughäfen und Luftverkehr
-	21 016	20 439	856 Lotterie, Lotto, Toto
-	11 051	11 051	859 Sonstiges

Noch: 8.3 Schuldenstand am 31. Dezember 2012 nach Aufgabenbereichen und Rechtsformen (in 1 000 €)

Aufgabenbereich	Insgesamt	Davon		
		öffentlich-rechtliche Form		
		rechtlich unselbstständige Form	darunter Eigen- betriebe	rechtlich selbstständige Form
noch: übrige				
Kommunaler Aufgabenbereich	1 771 346	65 427	65 427	66 459
06 Einrichtungen für die gesamte Verwaltung	12 000	-	-	12 000
08 Einrichtungen für Verwaltungsangehörige	64	-	-	64
16 Rettungsdienst	436	48	48	388
24 Berufliche Schulen	35	-	-	-
30 Verwaltung kultureller Angelegenheiten	194	-	-	-
34 Heimat- und sonstige Kulturpflege	74	2	2	-
350 Volkshochschulen	11	-	-	-
355 Sonstige Volksbildung	257	-	-	-
360 Naturschutz und Landschaftspflege	1 280	-	-	-
400 Allgemeine Sozialverwaltung	4	-	-	-
431 Soziale Einrichtungen für Ältere (ohne Pflegeeinrichtungen)	472	-	-	-
432 Soziale Einrichtungen für pflegebedürftige Menschen	8 301	183	183	-
464 Tageseinrichtungen für Kinder	295	-	-	-
50 Gesundheitsverwaltung	7	-	-	-
51 Krankenhäuser	179 626	43 015	43 015	-
54 Sonstige Einrichtungen und Maß- nahmen der Gesundheitspflege	4 919	-	-	-
55 Förderung des Sports	23	-	-	-
56 Eigene Sportstätten	1 142	-	-	-
57 Badeanstalten	751	-	-	197
59 Sonstige Erholungseinrichtungen	8 846	7 017	7 017	28
60 Bauverwaltung	64	-	-	-
61 Städteplanung, Vermessung, Bauordnung	6 513	-	-	39
62 Wohnungsbauförderung und Wohnungsfürsorge	330 697	2 296	2 296	-
65 Kreisstraßen	112	-	-	-
70 Abwasserbeseitigung	27 028	6 004	6 004	11 648
72 Abfallbeseitigung	21 482	4 630	4 630	8 878
75 Bestattungswesen	1 375	589	589	-
76 Sonstige öffentliche Einrichtungen	1 059	-	-	-
77 Hilfsbetriebe der Verwaltung	14	14	14	-
792 Förderung des Nahverkehrs (ÖPNV)	279	-	-	7
799 Sonstige Förderung von Wirtschaft und Verkehr	3 757	103	103	921
80 Verwaltung der wirtschaftlichen Unternehmen	947	-	-	-
810 Elektrizitätsversorgung	120 212	-	-	-
813 Gasversorgung	11 128	-	-	-
815 Wasserversorgung	159 667	9	9	30 702
816 Fernwärmeversorgung	14 863	-	-	-
817 Kombinierte Versorgungsunternehmen	682 117	1 349	1 349	-
82 Verkehrsunternehmen	39 927	-	-	-
84 Unternehmen der Wirtschaftsförderung	18 532	-	-	0

Davon			Aufgabenbereich
	privat- rechtliche Form	darunter	
darunter		GmbH	
Zweckverbände des Nicht-Staatssektors			
Verbindlichkeiten			
66 459	1 639 461	1 512 265	Kommunaler Aufgabenbereich
12 000	-	-	06 Einrichtungen für die gesamte Verwaltung
64	-	-	08 Einrichtungen für Verwaltungsangehörige
388	-	-	16 Rettungsdienst
-	35	35	24 Berufliche Schulen
-	194	194	30 Verwaltung kultureller Angelegenheiten
-	72	72	34 Heimat- und sonstige Kulturpflege
-	11	-	350 Volkshochschulen
-	257	257	355 Sonstige Volksbildung
-	1 280	1 280	360 Naturschutz und Landschaftspflege
-	4	4	400 Allgemeine Sozialverwaltung
-	472	472	431 Soziale Einrichtungen für Ältere (ohne Pflegeeinrichtungen)
-	8 118	8 118	432 Soziale Einrichtungen für pflegebedürftige Menschen
-	295	295	464 Tageseinrichtungen für Kinder
-	7	7	50 Gesundheitsverwaltung
-	136 611	135 758	51 Krankenhäuser
-	4 919	4 919	54 Sonstige Einrichtungen und Maß- nahmen der Gesundheitspflege
-	23	23	55 Förderung des Sports
-	1 142	1 142	56 Eigene Sportstätten
197	554	554	57 Badeanstalten
28	1 801	1 801	59 Sonstige Erholungseinrichtungen
-	64	64	60 Bauverwaltung
39	6 474	6 474	61 Städteplanung, Vermessung, Bauordnung
-	328 401	324 063	62 Wohnungsbauförderung und Wohnungsfürsorge
-	112	112	65 Kreisstraßen
11 648	9 376	9 376	70 Abwasserbeseitigung
8 878	7 973	7 923	72 Abfallbeseitigung
-	787	787	75 Bestattungswesen
-	1 059	1 059	76 Sonstige öffentliche Einrichtungen
-	-	-	77 Hilfsbetriebe der Verwaltung
7	272	272	792 Förderung des Nahverkehrs (ÖPNV)
921	2 733	2 495	799 Sonstige Förderung von Wirtschaft und Verkehr
-	947	402	80 Verwaltung der wirtschaftlichen Unternehmen
-	120 212	117 610	810 Elektrizitätsversorgung
-	11 128	11 128	813 Gasversorgung
30 702	128 956	128 956	815 Wasserversorgung
-	14 863	14 863	816 Fernwärmeversorgung
-	680 768	589 042	817 Kombinierte Versorgungsunternehmen
-	39 927	21 193	82 Verkehrsunternehmen
0	18 532	14 451	84 Unternehmen der Wirtschaftsförderung

Noch: 8.3 Schuldenstand am 31. Dezember 2012 nach Aufgabenbereichen und Rechtsformen (in 1 000 €)

Aufgabenbereich		Insgesamt	Davon		
			öffentlich-rechtliche Form		
			rechtlich unselbstständige Form	darunter Eigen- betriebe	rechtlich selbstständige Form
noch: übrige					
85	Land- und forstwirtschaftliche Unternehmen	17	-	-	-
86	Kur- und Badebetrieb	293	-	-	-
87	Sonstige wirtschaftliche Unternehmen	112 440	84	84	1 586
88	Allgemeines Grundvermögen	85	85	85	-
Kreditähnliche					
Kommunaler Aufgabenbereich		257 931	-	-	1 202
06	Einrichtungen für die gesamte Verwaltung	1 200	-	-	1 200
72	Abfallbeseitigung	2	-	-	2
817	Kombinierte Versorgungsunternehmen	256 154	-	-	-
87	Sonstige wirtschaftliche Unternehmen	575	-	-	-

Davon			Aufgabenbereich
	privat- rechtliche Form	darunter	
darunter		GmbH	
Zweckverbände des Nicht-Staatssektors			
Verbindlichkeiten			
-	17	17	85 Land- und forstwirtschaftliche Unternehmen
-	293	293	86 Kur- und Badebetrieb
1 586	110 770	106 753	87 Sonstige wirtschaftliche Unternehmen
-	-	-	88 Allgemeines Grundvermögen
Rechtsgeschäfte			
1 202	256 729	256 729	Kommunaler Aufgabenbereich
1 200	-	-	06 Einrichtungen für die gesamte Verwaltung
2	-	-	72 Abfallbeseitigung
-	256 154	256 154	817 Kombinierte Versorgungsunternehmen
-	575	575	87 Sonstige wirtschaftliche Unternehmen

8.4 Schuldenaufnahmen 2012 nach Aufgabenbereichen (in 1 000 €)

Aufgabenbereich		Schulden- aufnahmen	Davon beim	
			nicht-öffentlichen Bereich	öffentlichen Bereich
Staatlicher Aufgabenbereich		87 165	53 041	34 125
511	Ernährung und Landwirtschaft	120	120	-
835	Flughäfen und Luftverkehr	81 545	49 421	32 125
859	Sonstiges	5 500	3 500	2 000
Kommunaler Aufgabenbereich		828 120	678 153	149 968
16	Rettungsdienst	1 758	1 758	-
30	Verwaltung kultureller Angelegenheiten	99	35	64
355	Sonstige Volksbildung	36	36	-
360	Naturschutz und Landschaftspflege	2 011	2 000	11
432	Soziale Einrichtungen für pflegebedürftige Menschen	4 264	4 227	37
51	Krankenhäuser	21 383	21 383	-
54	Sonstige Einrichtungen und Maß- nahmen der Gesundheitspflege	7 235	6 803	433
57	Badeanstalten	5 275	5 275	-
59	Sonstige Erholungseinrichtungen	90	90	-
61	Städteplanung, Vermessung, Bauordnung	867	835	32
62	Wohnungsbauförderung und Wohnungsfürsorge	173 715	172 969	746
70	Abwasserbeseitigung	94 790	92 994	1 796
72	Abfallbeseitigung	3 520	3 520	-
799	Sonstige Förderung von Wirtschaft und Verkehr	2 969	2 569	400
80	Verwaltung der wirtschaftlichen Unternehmen	2 500	2 500	-
810	Elektrizitätsversorgung	47 038	19 184	27 854
813	Gasversorgung	10 300	10 300	-
815	Wasserversorgung	151 178	129 984	21 194
816	Fernwärmeversorgung	7 165	5 765	1 400
817	Kombinierte Versorgungsunternehmen	205 979	171 537	34 442
82	Verkehrsunternehmen	58 393	10 893	47 500
84	Unternehmen der Wirtschaftsförderung	4 949	4 929	20
87	Sonstige wirtschaftliche Unternehmen	22 605	8 565	14 040

8.5 Schuldentilgungen 2012 nach Aufgabenbereichen (in 1 000 €)

Aufgabenbereich	Schulden- tilgungen	Davon beim	
		nicht-öffentlichen Bereich	öffentlichen Bereich
Staatlicher Aufgabenbereich	10 431	7 118	3 313
132 Hochschulkliniken	89	89	-
312 Krankenhäuser und Heilstätten	507	-	507
511 Ernährung und Landwirtschaft	11	11	-
731 Wasserstraßen und Häfen	1 461	1 394	67
835 Flughäfen und Luftverkehr	4 562	3 143	1 419
859 Sonstiges	3 800	2 480	1 320
Kommunaler Aufgabenbereich	860 650	788 347	72 303
16 Rettungsdienst	1 763	1 763	-
30 Verwaltung kultureller Angelegenheiten	56	56	-
355 Sonstige Volksbildung	503	503	-
360 Naturschutz und Landschaftspflege	6 157	6 157	-
431 Soziale Einrichtungen für Ältere (ohne Pflegeeinrichtungen)	873	593	280
432 Soziale Einrichtungen für pflegebedürftige Menschen	4 795	3 337	1 459
464 Tageseinrichtungen für Kinder	48	-	48
51 Krankenhäuser	6 559	5 899	660
54 Sonstige Einrichtungen und Maßnahmen der Gesundheitspflege	1 804	1 553	251
56 Eigene Sportstätten	110	110	-
57 Badeanstalten	687	662	25
59 Sonstige Erholungseinrichtungen	682	522	160
60 Bauverwaltung	102	7	95
61 Städteplanung, Vermessung, Bauordnung	1 820	1 419	401
62 Wohnungsbauförderung und Wohnungsfürsorge	342 865	330 954	11 910
70 Abwasserbeseitigung	97 516	93 841	3 675
72 Abfallbeseitigung	14 530	10 903	3 626
75 Bestattungswesen	492	394	98
76 Sonstige öffentliche Einrichtungen	757	757	-
792 Förderung des Nahverkehrs (ÖPNV)	106	106	-
799 Sonstige Förderung von Wirtschaft und Verkehr	489	484	5
80 Verwaltung der wirtschaftlichen Unternehmen	188	188	-
810 Elektrizitätsversorgung	10 814	10 799	15
813 Gasversorgung	1 209	1 209	-
815 Wasserversorgung	153 113	143 975	9 139
816 Fernwärmeversorgung	9 016	4 325	4 691
817 Kombinierte Versorgungsunternehmen	147 734	130 127	17 607
82 Verkehrsunternehmen	13 812	12 892	920
84 Unternehmen der Wirtschaftsförderung	5 302	5 039	263
86 Kur- und Badebetrieb	210	210	-
87 Sonstige wirtschaftliche Unternehmen	36 409	19 563	16 845
88 Allgemeines Grundvermögen	131	-	131

9. Schulden der Zweckverbände des Nicht-Staatssektors

9.1 Schuldenstand, Schuldenaufnahmen und Schuldentilgungen 2012 (in 1 000 €)

Berichts- stellen- nummer	Name des Zweckverbandes	Schuldenstand am 31.12.2012			2012	
		ins- gesamt	darunter		Schul- den- auf- nahmen	Schul- den- tilgungen
			Kredit- markt- schul- den	Schulden bei öffent- lichen Haushalten		
8906002	ZV Verkehrsverbund Mittelsachsen	7	-	-	-	-
8906004	Regional-Wasser/Abwasser-ZV Zwickau/Werdau	20 880	20 562	-	-	1 632
8906010	AZV Oberes Pöhlbachtal	3 066	3 051	-	100	227
8906016	Kommunaler ZV Stadtbeleuchtung	-	-	-	-	-
8906017	ZV Gewerbegebiete "Am Auersberg/Achat"	10 817	9 803	93	-	41
8906019	ZV Frohnbach	6 439	6 023	-	-	443
8906025	AZV "Muldental"	22 913	22 913	-	1 226	586
8906035	AZV "Reichenbacher Land"	20 258	20 258	-	550	937
8906039	AZV "Pockautal"	7 805	7 805	-	80	412
8906041	TrinkwasserZV Mildenau/Streckewalde	57	34	-	-	34
8906045	AZV Chemnitz/Zwickauer Mulde	16 008	16 008	-	-	635
8906053	ZV "Gewerbegebiet Hoffeld"	400	-	400	400	-
8906062	ZV Abwasser Schlematal (ZAST)	4 120	4 120	-	-	360
8906089	AZV "Kleine Spree"	1 962	1 962	-	529	132
8906092	AZV "Promnitztal"	4 823	3 586	1 238	240	581
8906100	AZV "Weißer Schöps"	782	782	-	-	-
8906101	ZV Verkehrsverbund Oberlausitz-Niederschlesien	-	-	-	-	-
8906103	AZV "Schöpsaue"	-	-	-	-	-
8906105	ZV "Flugplatzverwaltung Rothenburg Oberlausitz-Niederschlesien"	1 456	1 456	-	-	44
8906106	ZV Erholungsgebiet Halbendorfer See	-	-	-	-	-
8906107	AZV Schwarzer Schöps	343	343	-	-	113
8906119	AZV "Unteres Pließnitztal-Gaule"	431	317	-	-	14
8906120	AZV "Oberes Pließnitztal"	783	783	-	-	115
8906125	AZV "Landwasser"	16 481	16 481	-	-	580
8906127	ZV Abwasserbeseitigung "Obere Mandau"	9	-	-	-	-
8906129	ZV Industriegebiet Zittau Nord/Ost	-	-	-	-	-
8906142	ZV "Wildpark Osterzgebirge"	-	-	-	-	-
8906144	ZV Gewerbegebiet Bretnig-Ohorn	6 011	6 011	-	-	67
8906147	AZV Königsbrück	2 517	1 821	-	-	110
8906156	AZV "Mittlere Mulde"	3 059	2 659	-	-	205
8906167	AZV "Espenhain"	15 579	15 579	-	3 152	1 519
8906179	Regionaler Planungsverband Westsachsen	-	-	-	-	-
8906182	AZV "Heidelbach"	1 794	1 794	-	-	359
8906185	AZV "Sachsen-Nord"	114	113	-	-	105
8906189	Abfallverband Nordsachsen	-	-	-	-	-
8906192	ZV "Kulturraum Leipziger Raum"	-	-	-	-	-
8906206	SparkassenZV Chemnitz	-	-	-	-	-
8906207	ZV für die Sparkasse Vogtland	-	-	-	-	-
8906208	Planungs-ZV "Industrie- und Gewerbegebiet Autobahnanschlussstelle Reichenbach/Vogtl."	1 795	1 795	-	835	-
8906209	ZV Gewerbepark Hilmersdorf/Heinzebank	-	-	-	-	-
8906212	SparkassenZV für die Stadt- und Kreissparkasse Leipzig	-	-	-	-	-
8906219	ZV "Am Sachsenring"	1 434	1 434	-	1 434	-
8906300	ZV Planung und Erschließung "Neue Harth"	730	692	-	-	60
8906310	ZV "Allwetterbad Großschönau"	3 826	3 714	-	2 275	271
8906311	ZV für die vereinigte Verbundsparkasse Leipzig	-	-	-	-	-
8906312	AZV "Gemeinschaftskläranlage Kalkreuth"	6 072	6 025	-	339	363

Noch: 9.1 Schuldenstand, Schuldenaufnahmen und Schuldentilgungen 2012 (in 1 000 €)

Berichts- stellen- nummer	Name des Zweckverbandes	Schuldenstand am 31.12.2012			2012	
		ins- gesamt	darunter		Schul- den- auf- nahmen	Schul- den- tilgungen
			Kredit- markt- schul- den	Schulden bei öffent- lichen Haushalten		
8906313	SparkassenZV Sparkasse Oberlausitz- Niederschlesien	-	-	-	-	-
8906325	ZV "Industrie- und Gewerbegebiet RIO"	8	-	-	-	-
8906326	Trinkwasser-ZV Mittleres Erzgebirge	-	-	-	-	-
8906327	Zweckverband für die Verbundsparkasse "Ostsächsische Sparkasse Dresden"	-	-	-	-	-
8907001	ZV Fernwasser Südsachsen	27 674	9 294	15 884	7 399	10 519
8907003	Trinkwasser-ZV Taubenbach	4 555	4 478	-	-	105
8907004	AZV "Obere Spree"	58 732	54 500	4 000	-	745
8907005	ZV Abwassergruppe Dübener Heide	6 790	6 446	-	567	2 215
8907007	Wasser-ZV Freiberg - Bereich Trinkwasser	51 388	49 803	-	-	122
8907011	ZV f. Trinkwasserversorgung u. Abwasser- beseitigung Torgau-Westelbien	-	-	-	-	-
8907013	ZV Komm. Wasserver-/Abwasserentsorgung Mittleres Erzgebirgsvorland	145 885	140 353	-	7 795	4 799
8907014	Reg. ZV Wasserversorgung Bereich Lugau/Glauchau	56 984	54 368	-	-	3 820
8907015	Wasserverband Döbeln/Oschatz	11 787	11 786	-	3 900	188
8907019	ZV Wasserversorgung "Obere Wesenitz"	858	824	-	-	113
8907020	ZV Wasserwerke West erzgebirge -Bereich Trinkwasser-	26 961	25 161	-	2 800	944
8907021	DERAWA ZV Delitzsch-Rackwitzer Wasserversorgung	398	25	-	-	300
8907022	AZV "Wilischthal"	9 951	9 944	-	85	327
8907023	ZV Talsperre Pöhl	532	504	-	-	45
8907025	Wasser-ZV Freiberg - Bereich Abwasser-	14 577	14 374	-	-	324
8907030	AZV für die Reinhaltung der Parthe	76 390	74 365	-	493	1 008
8907031	Wasser- und Bodenverband Torgau	-	-	-	-	-
8907035	ZV Studieninstitut für kommunale Verwaltung Südsachsen	3	-	-	-	-
8907036	Wasserverband Brockwitz-Rödern	1 271	1 271	-	1 274	20
8907041	ZV "Fernwasserversorgung Sdier"	3 258	3 067	-	-	130
8907043	ZV Wasserversorgung Ostritz-Reichenbach	5	-	-	-	-
8907044	Rettungs-ZV der Versorgungsbereiche Landkreis Leipzig und Region Döbeln (Landkreis Mittelsachsen)	3 286	3 172	-	-	403
8907045	ZV Abwasser Oberes Zschopau- und Sehmatal	35 216	34 865	-	9 380	8 177
8907046	ZV Körse-Therme Kirschau	2 341	2 256	-	-	117
8907047	AZV "Oelsabachtal"	2 992	2 945	-	-	37
8907048	AZV "Gemeinschaftskläranlage Meißen"	7 206	7 206	-	-	270
8907054	Regionaler ZV der komm. Wasserversorgung Riesa/Großenhain	9 939	9 939	-	2 900	882
8907055	Trinkwasser-ZV "Pfeifholz"	736	723	-	-	49
8907066	Trinkwasser-ZV "Bastei"	1 936	1 857	-	136	85
8907067	ZV Wasserversorgung Pirna/Sebnitz	27 640	27 507	-	1 460	786
8907080	Trinkwasser-ZV "Kamenz"	11 992	11 889	-	-	785
8907099	Versorgungsverband Grimma-Geithain	58 865	58 865	-	6 995	1 882
8907102	ZV Wasser/Abwasser Vogtland	225 326	213 326	-	90 046	85 731
8907103	AZV Delitzsch	10 056	9 834	-	4 105	357

Noch: 9.1 Schuldenstand, Schuldenaufnahmen und Schuldentilgungen 2012 (in 1 000 €)

Berichts- stellen- nummer	Name des Zweckverbandes	Schuldenstand am 31.12.2012			2012	
		ins- gesamt	darunter		Schul- den- auf- nahmen	Schul- den- tilgungen
			Kredit- markt- schul- den	Schulden bei öffent- lichen Haushalten		
8907104	Rettungs-ZV "Westsachsen"	2 176	2 099	-	-	201
8907107	Trinkwasser-ZV Weißeritzgruppe	-	-	-	-	-
8907114	Versorgungsverband Eilenburg-Wurzen	9 666	9 405	50	-	1 557
8907115	ZV "Oberlausitz Wasserversorgung"	438	-	-	-	-
8907116	AZV "Götzenthal"	2 512	2 273	-	1 669	1 808
8907118	AZV "Am Klosterwasser"	3 700	3 598	-	245	306
8907120	AZV Sebnitz	9 859	9 698	-	-	297
8907122	ZV "Abfallwirtschaft Südwestsachsen"	1 488	-	-	-	-
8907123	Abwasserverband Rödertal	5 361	5 100	-	-	200
8907126	AZV Obere Schwarze Elster	15 659	15 403	-	958	1 732
8907132	Trinkwasser-ZV "Neiße-Schöps"	2 172	2 172	-	-	195
8907134	Wasser- und AZV "Mittlere Wesenitz"	4 680	4 325	-	300	329
8907135	AZV Bad Schandau	8 719	8 668	-	-	247
8907138	AZV Döbeln-Jahnatal	24 159	24 021	-	2 690	649
8907140	AZV Lungwitztal-Steegenwiesen	85	-	-	-	-
8907142	Abfallwirtschaftsverband Chemnitz	11 978	-	10 333	-	1 000
8907143	Rettungs-ZV Chemnitz-Stollberg	4 466	4 268	-	770	545
8907144	ZV Abfallwirtschaft Oberes Elbtal	5 716	-	-	-	-
8907145	ZV Wasserwerke Westerstzgebirge					
	-Bereich Abwasser-	63 180	61 071	-	8 583	3 944
8907147	ZV Abfallwirtschaft Westsachsen	2 055	477	-	-	-
8907148	AZV Wehlen-Naundorf	1 623	1 616	-	-	40
8907150	AZV Löbau-Süd	4 384	3 655	612	148	520
8907151	AZV "Wilde Sau"	6 242	6 193	-	2 700	3 322
8907152	AZV "Kamenz-Nord"	17 702	14 783	2 600	18 321	22 630
8907154	AZV Königstein	3 360	3 247	-	277	94
8907155	ZV Kriebsteintalsperre	922	922	-	-	55
8907156	Abwasserverband "Untere Döllnitz"	14 941	14 470	-	3 615	1 424
8907157	AZV "Wolkenstein/Warmbad Landschafts- schutzgebiet Oberes Zschopautal"	1 204	1 179	-	100	78
8907160	ZV Elbtal-Westlausitz für die Verbund- sparkasse Ostsächs. Sparkasse Dresden	-	-	-	-	-
8907161	KISA ZV Komm. Informationsverarbeitung Sachsen	15 647	-	2 447	-	-
8907164	AZV Löbau-Nord	8 849	8 450	-	640	696
8907165	AZV "Klosterberg"	483	438	-	-	51
8907166	ZV Wasser/Abwasser Bornaer Land	35 356	32 830	36	-	1 831
8907167	ZV Bischofswerda-Röderaue	11 614	11 514	-	-	502
8907170	AZV "Oberer Schwarzer Schöps"	3 489	3 479	-	144	79
8907171	Wasser-ZV "Mittlere Neiße-Schöps"	869	762	-	-	127
8907173	AZV "Elbe-Floßkanal"	1 122	746	-	-	118
8907175	Reg. Abfallverband Oberlausitz- Niederschlesien (RAVON)	31	-	-	-	-
8907176	ZV Abwasser Rothenburg/OL	1 907	1 901	-	-	213
8907177	AZV Zschopau/Gornau	3 559	3 501	-	450	196
8907179	AZV "Obere Freiburger Mulde"	290	290	-	-	95
8907180	AZV "Einzugsgebiet Talsperre Malter"	3 130	2 930	-	-	434
8907182	Abwasserzweckverband Röderaue	3 278	3 228	-	-	147
8907184	Zweckverband Neiße-Bad Görlitz	-	-	-	-	-
8907185	Abwasserzweckverband Leisnig	3 505	3 479	-	866	303

Noch: 9.1 Schuldenstand, Schuldenaufnahmen und Schuldentilgungen 2012 (in 1 000 €)

Berichts- stellen- nummer	Name des Zweckverbandes	Schuldenstand am 31.12.2012			2012	
		ins- gesamt	darunter		Schul- den- auf- nahmen	Schul- den- tilgungen
			Kredit- markt- schul- den	Schulden bei öffent- lichen Haushalten		
8907186	Zweckverband "Sächsisches Kommunales Studieninstitut Dresden"	61	-	-	-	-
8907188	Abwasserzweckverband Oberer Lober	2 631	2 631	-	98	140
8907189	Abwasserzweckverband "Oberes Döllnitztal"	4 506	-	4 506	943	171
8907190	Abwasserzweckverband "Untere Zschopau"	3 920	3 566	-	-	485
8907191	Zweckverband Wasserversorgung "Meißner Hochland"	2 342	2 303	-	105	127
8907192	Abwasserzweckverband "Wyhratal"	4 249	4 213	-	311	186
8907193	Abwasserzweckverband Unteres Leinetal	5 337	5 300	-	-	104
	Zweckverbände des Nicht-Staatssektors	1 422 931	1 313 071	42 199	194 428	182 409

9.2 Schuldenaufnahmen 2012 nach Art der Schulden (in 1 000 €)

Berichts- stellen- nummer	Name des Zweckverbandes	Schulden- aufnahmen	Davon	
			Kreditmarkt- schulden	Schulden bei öffentlichen Haushalten
8906002	ZV Verkehrsverbund Mittelsachsen	-	-	-
8906004	Regional-Wasser/Abwasser-ZV Zwickau/Werdau	-	-	-
8906010	AZV Oberes Pöhlbachtal	100	100	-
8906016	Kommunaler ZV Stadtbeleuchtung	-	-	-
8906017	ZV Gewerbegebiete "Am Auersberg/Achat"	-	-	-
8906019	ZV Frohnbach	-	-	-
8906025	AZV "Muldentäl"	1 226	1 226	-
8906035	AZV "Reichenbacher Land"	550	550	-
8906039	AZV "Pockautal"	80	80	-
8906041	TrinkwasserZV Mildenau/Streckewalde	-	-	-
8906045	AZV Chemnitz/Zwickauer Mulde	-	-	-
8906053	ZV "Gewerbegebiet Hoffeld"	400	-	400
8906062	ZV Abwasser Schlematal (ZAST)	-	-	-
8906089	AZV "Kleine Spree"	529	529	-
8906092	AZV "Promnitztal"	240	240	-
8906100	AZV "Weißer Schöps"	-	-	-
8906101	ZV Verkehrsverbund Oberlausitz-Niederschlesien	-	-	-
8906103	AZV "Schöpsaue"	-	-	-
8906105	ZV "Flugplatzverwaltung Rothenburg Oberlausitz-Niederschlesien"	-	-	-
8906106	ZV Erholungsgebiet Halbendorfer See	-	-	-
8906107	AZV Schwarzer Schöps	-	-	-
8906119	AZV "Unteres Pließnitztal-Gaule"	-	-	-
8906120	AZV "Oberes Pließnitztal"	-	-	-
8906125	AZV "Landwasser"	-	-	-
8906127	ZV Abwasserbeseitigung "Obere Mandau"	-	-	-
8906129	ZV Industriegebiet Zittau Nord/Ost	-	-	-
8906142	ZV "Wildpark Osterzgebirge"	-	-	-
8906144	ZV Gewerbegebiet Bretnig-Ohorn	-	-	-
8906147	AZV Königsbrück	-	-	-
8906156	AZV "Mittlere Mulde"	-	-	-
8906167	AZV "Espenhain"	3 152	3 152	-
8906179	Regionaler Planungsverband Westsachsen	-	-	-
8906182	AZV "Heidelbach"	-	-	-
8906185	AZV "Sachsen-Nord"	-	-	-
8906189	Abfallverband Nordsachsen	-	-	-
8906192	ZV "Kulturraum Leipziger Raum"	-	-	-
8906206	SparkassenZV Chemnitz	-	-	-
8906207	ZV für die Sparkasse Vogtland	-	-	-
8906208	Planungs-ZV "Industrie- und Gewerbegebiet Autobahnanschlussstelle Reichenbach/Vogtl."	835	835	-
8906209	ZV Gewerbepark Hilmersdorf/Heinzebank	-	-	-
8906212	SparkassenZV für die Stadt- und Kreissparkasse Leipzig	-	-	-
8906219	ZV "Am Sachsenring"	1 434	1 434	-
8906300	ZV Planung und Erschließung "Neue Harth"	-	-	-
8906310	ZV "Allwetterbad Großschönau"	2 275	2 275	-
8906311	ZV für die vereinigte Verbundsparkasse Leipzig	-	-	-
8906312	AZV "Gemeinschaftskläranlage Kalkreuth"	339	339	-

Noch: 9.2 Schuldenaufnahmen 2012 nach Art der Schulden (in 1 000 €)

Berichts- stellen- nummer	Name des Zweckverbandes	Schulden- aufnahmen	Davon	
			Kreditmarkt- schulden	Schulden bei öffentlichen Haushalten
8906313	SparkassenZV Sparkasse Oberlausitz- Niederschlesien	-	-	-
8906325	ZV "Industrie- und Gewerbegebiet RIO"	-	-	-
8906326	Trinkwasser-ZV Mittleres Erzgebirge	-	-	-
8906327	Zweckverband für die Verbundsparkasse "Ostsächsische Sparkasse Dresden"	-	-	-
8907001	ZV Fernwasser Südsachsen	7 399	-	7 399
8907003	Trinkwasser-ZV Taubenbach	-	-	-
8907004	AZV "Obere Spree"	-	-	-
8907005	ZV Abwassergruppe Dübener Heide	567	567	-
8907007	Wasser-ZV Freiberg - Bereich Trinkwasser	-	-	-
8907011	ZV f. Trinkwasserversorgung u. Abwasser- beseitigung Torgau-Westelbien	-	-	-
8907013	ZV Komm. Wasserver-/Abwasserentsorgung Mittleres Erzgebirgsvorland	7 795	7 795	-
8907014	Reg. ZV Wasserversorgung Bereich Lugau/Glauchau	-	-	-
8907015	Wasserverband Döbeln/Oschatz	3 900	3 900	-
8907019	ZV Wasserversorgung "Obere Wesenitz"	-	-	-
8907020	ZV Wasserwerke Westerzgebirge -Bereich Trinkwasser-	2 800	2 800	-
8907021	DERAWA ZV Delitzsch-Rackwitzer Wasserversorgung	-	-	-
8907022	AZV "Wilischthal"	85	85	-
8907023	ZV Talsperre Pöhl	-	-	-
8907025	Wasser-ZV Freiberg - Bereich Abwasser-	-	-	-
8907030	AZV für die Reinhaltung der Parthe	493	493	-
8907031	Wasser- und Bodenverband Torgau	-	-	-
8907035	ZV Studieninstitut für kommunale Verwaltung Südsachsen	-	-	-
8907036	Wasserverband Brockwitz-Rödern	1 274	1 274	-
8907041	ZV "Fernwasserversorgung Sdier"	-	-	-
8907043	ZV Wasserversorgung Ostritz-Reichenbach	-	-	-
8907044	Rettungs-ZV der Versorgungsbereiche Landkreis Leipzig und Region Döbeln (Landkreis Mittelsachsen)	-	-	-
8907045	ZV Abwasser Oberes Zschopau- und Sehmatal	9 380	9 380	-
8907046	ZV Körse-Therme Kirschau	-	-	-
8907047	AZV "Oelsabachtal"	-	-	-
8907048	AZV "Gemeinschaftskläranlage Meißen"	-	-	-
8907054	Regionaler ZV der komm. Wasserversorgung Riesa/Großenhain	2 900	2 900	-
8907055	Trinkwasser-ZV "Pfeifholz"	-	-	-
8907066	Trinkwasser-ZV "Bastei"	136	136	-
8907067	ZV Wasserversorgung Pirna/Sebnitz	1 460	1 460	-
8907080	Trinkwasser-ZV "Kamenz"	-	-	-
8907099	Versorgungsverband Grimma-Geithain	6 995	6 995	-
8907102	ZV Wasser/Abwasser Vogtland	90 046	90 046	-
8907103	AZV Delitzsch	4 105	4 105	-
8907104	Rettungs-ZV "Westsachsen"	-	-	-

Noch: 9.2 Schuldenaufnahmen 2012 nach Art der Schulden (in 1 000 €)

Berichts- stellen- nummer	Name des Zweckverbandes	Schulden- aufnahmen	Davon	
			Kreditmarkt- schulden	Schulden bei öffentlichen Haushalten
8907107	Trinkwasser-ZV Weißeritzgruppe	-	-	-
8907114	Versorgungsverband Eilenburg-Wurzen	-	-	-
8907115	ZV "Oberlausitz Wasserversorgung"	-	-	-
8907116	AZV "Götzenthal"	1 669	1 669	-
8907118	AZV "Am Klosterwasser"	245	245	-
8907120	AZV Sebnitz	-	-	-
8907122	ZV "Abfallwirtschaft Südwestsachsen"	-	-	-
8907123	Abwasserverband Rödertal	-	-	-
8907126	AZV Obere Schwarze Elster	958	958	-
8907132	Trinkwasser-ZV "Neiße-Schöps"	-	-	-
8907134	Wasser- und AZV "Mittlere Wesenitz"	300	300	-
8907135	AZV Bad Schandau	-	-	-
8907138	AZV Döbeln-Jahnatal	2 690	2 690	-
8907140	AZV Lungwitztal-Steegenwiesen	-	-	-
8907142	Abfallwirtschaftsverband Chemnitz	-	-	-
8907143	Rettungs-ZV Chemnitz-Stollberg	770	770	-
8907144	ZV Abfallwirtschaft Oberes Elbtal	-	-	-
8907145	ZV Wasserwerke Westerstzgebirge	-	-	-
	-Bereich Abwasser-	8 583	8 583	-
8907147	ZV Abfallwirtschaft Westsachsen	-	-	-
8907148	AZV Wehlen-Naundorf	-	-	-
8907150	AZV Löbau-Süd	148	-	148
8907151	AZV "Wilde Sau"	2 700	2 700	-
8907152	AZV "Kamenz-Nord"	18 321	18 321	-
8907154	AZV Königstein	277	277	-
8907155	ZV Kriebsteintalsperre	-	-	-
8907156	Abwasserverband "Untere Döllnitz"	3 615	3 615	-
8907157	AZV "Wolkenstein/Warmbad Landschafts- schutzgebiet Oberes Zschopautal"	100	100	-
8907160	ZV Elbtal-Westlausitz für die Verbund- sparkasse Ostsächs. Sparkasse Dresden	-	-	-
8907161	KISA ZV Komm. Informationsverarbeitung Sachsen	-	-	-
8907164	AZV Löbau-Nord	640	640	-
8907165	AZV "Klosterberg"	-	-	-
8907166	ZV Wasser/Abwasser Bornaer Land	-	-	-
8907167	ZV Bischofswerda-Röderaue	-	-	-
8907170	AZV "Oberer Schwarzer Schöps"	144	144	-
8907171	Wasser-ZV "Mittlere Neiße-Schöps"	-	-	-
8907173	AZV "Elbe-Floßkanal"	-	-	-
8907175	Reg. Abfallverband Oberlausitz- Niederschlesien (RAVON)	-	-	-
8907176	ZV Abwasser Rothenburg/OL	-	-	-
8907177	AZV Zschopau/Gornau	450	450	-
8907179	AZV "Obere Freiburger Mulde"	-	-	-
8907180	AZV "Einzugsgebiet Talsperre Malter"	-	-	-
8907182	Abwasserzweckverband Röderaue	-	-	-
8907184	Zweckverband Neiße-Bad Görlitz	-	-	-
8907185	Abwasserzweckverband Leisnig	866	866	-
8907186	Zweckverband "Sächsisches Kommunales Studieninstitut Dresden"	-	-	-

Noch: 9.2 Schuldenaufnahmen 2012 nach Art der Schulden (in 1 000 €)

Berichts- stellen- nummer	Name des Zweckverbandes	Schulden- aufnahmen	Davon	
			Kreditmarkt- schulden	Schulden bei öffentlichen Haushalten
8907188	Abwasserzweckverband Oberer Lober	98	98	-
8907189	Abwasserzweckverband "Oberes Döllnitztal"	943	-	943
8907190	Abwasserzweckverband "Untere Zschopau"	-	-	-
8907191	Zweckverband Wasserversorgung "Meißner Hochland"	105	105	-
8907192	Abwasserzweckverband "Wyhratal"	311	311	-
8907193	Abwasserzweckverband Unteres Leinetal	-	-	-
	Zweckverbände des Nicht-Staatssektors	194 428	185 538	8 890

10. Schuldenstand der kommunalen Haushalte und deren Eigenbetriebe und Eigengesellschaften am 31. Dezember 2012 nach Gemeinden

Schlüssel- nummer	Landkreis Gemeinde Verwaltungsverband Kreisgebiet ¹⁾ Kommunaler Sozialverband Sachsen Land	Schuldenstand			
		Gebietskörperschaft und deren Eigenbetriebe und Eigengesellschaften		Gebietskörperschaft	
		1 000 €	€/Einw.	1 000 €	€/Einw.
14511000	Chemnitz, Stadt	1 361 495	5 671	385 101	1 604
14521000	LK Erzgebirgskreis	121 677	341	72 734	204
14521010	Amtsberg	6 641	1 708	6 641	1 708
14521020	Annaberg-Buchholz, Stadt	104 000	4 981	15 017	719
14521030	Aue, Stadt	23 420	1 383	3 334	197
14521040	Auerbach	3 434	1 291	2 145	806
14521050	Bad Schlema	28 433	5 677	3 206	640
14521060	Bärenstein	1 247	513	1 247	513
14521080	Bockau	1 811	748	1 811	748
14521090	Börnichen/Erzgeb.	220	228	220	228
14521100	Borstendorf	377	281	377	281
14521110	Breitenbrunn/Erzgeb.	10 923	1 908	1 615	282
14521120	Burkhardtsdorf	8 877	1 405	8 877	1 405
14521130	Crottendorf	777	185	777	185
14521140	Deutschneudorf	452	422	452	422
14521150	Drebach	3 158	567	3 158	567
14521160	Ehrenfriedersdorf, Stadt	8 028	1 623	1 122	227
14521170	Eibenstock, Stadt	13 005	1 648	4 201	532
14521180	Elterlein, Stadt	1 868	611	1 868	611
14521200	Gelenau/Erzgeb.	281	64	9	2
14521210	Geyer, Stadt	5 526	1 478	5 526	1 478
14521220	Gornau/Erzgeb.	1 489	392	1 489	392
14521230	Gornsdorf	921	448	141	68
14521240	Großolbersdorf	2 499	847	2 499	847
14521250	Großrückerswalde	3 809	1 062	109	30
14521260	Grünhain-Beierfeld, Stadt	5 769	947	5 013	823
14521270	Grünhainichen	548	238	548	238
14521280	Heidersdorf	29	34	29	34
14521290	Hohndorf	1 488	396	1 488	396
14521310	Jahnsdorf/Erzgeb.	3 362	603	3 362	603
14521320	Johanngeorgenstadt, Stadt	23 240	5 250	9 575	2 163
14521330	Jöhstadt, Stadt	2 145	737	2 145	737
14521340	Königswalde	561	243	561	243
14521355	Lauter-Bernsbach, Stadt	9 477	1 048	4 697	520
14521360	Lengefeld, Stadt	5 188	1 201	2 059	477
14521370	Lößnitz, Stadt	10 234	1 112	1 046	114
14521380	Lugau/Erzgeb., Stadt	19 606	2 304	7 000	823
14521390	Marienberg, Stadt	32 878	1 846	8 906	500
14521400	Mildenau	1 063	306	1 063	306
14521410	Neukirchen/Erzgeb.	4 412	654	4 412	654
14521420	Niederdorf	505	403	505	403
14521430	Niederwürschnitz	4 495	1 669	4 481	1 664
14521440	Oberwiesenthal, Kurort, Stadt	4 783	2 070	1 258	545
14521450	Oelsnitz/Erzgeb., Stadt	21 159	1 853	7 126	624
14521460	Olbernhau, Stadt	33 702	3 564	5 659	599
14521470	Pfaffroda	1 703	641	1 703	641
14521490	Pockau	1 719	442	1 719	442
14521500	Raschau-Markersbach	1 568	291	1 568	291
14521510	Scheibenberg, Stadt	1 996	905	1 996	905
14521520	Schlettau, Stadt	1 658	666	1 658	666

1) Kreisgebiet: Summe der Daten des Landkreises, der kreisangehörigen Gemeinden und der Verwaltungsverbände

am 31. Dezember 2012								Schlüssel- nummer
davon								
Eigenbetriebe und Eigengesellschaften der Gebietskörperschaft		davon						
		Eigenbetriebe		Eigengesellschaften (Beteiligung am Nennkapital oder Stimmrecht 100%)				
				unmittelbar		mittelbar		
1 000 €	€/Einw.	1 000 €	€/Einw.	1 000 €	€/Einw.	1 000 €	€/Einw.	
976 394	4 067	182 667	761	722 538	3 010	71 190	297	14511000
48 943	137	15 222	43	32 235	90	1 486	4	14521000
-	-	-	-	-	-	-	-	14521010
88 982	4 262	-	-	51 768	2 479	37 214	1 782	14521020
20 087	1 186	89	5	19 998	1 181	-	-	14521030
1 289	485	-	-	1 289	485	-	-	14521040
25 227	5 037	-	-	25 227	5 037	-	-	14521050
-	-	-	-	-	-	-	-	14521060
-	-	-	-	-	-	-	-	14521080
-	-	-	-	-	-	-	-	14521090
-	-	-	-	-	-	-	-	14521100
9 309	1 626	9 309	1 626	-	-	-	-	14521110
-	-	-	-	-	-	-	-	14521120
-	-	-	-	-	-	-	-	14521130
-	-	-	-	-	-	-	-	14521140
-	-	-	-	-	-	-	-	14521150
6 906	1 397	-	-	6 906	1 397	-	-	14521160
8 804	1 116	-	-	8 804	1 116	-	-	14521170
-	-	-	-	-	-	-	-	14521180
271	62	-	-	271	62	-	-	14521200
-	-	-	-	-	-	-	-	14521210
-	-	-	-	-	-	-	-	14521220
780	380	780	380	-	-	-	-	14521230
-	-	-	-	-	-	-	-	14521240
3 700	1 031	-	-	3 620	1 009	80	22	14521250
756	124	101	17	655	108	-	-	14521260
-	-	-	-	-	-	-	-	14521270
-	-	-	-	-	-	-	-	14521280
-	-	-	-	-	-	-	-	14521290
-	-	-	-	-	-	-	-	14521310
13 665	3 087	-	-	13 665	3 087	-	-	14521320
-	-	-	-	-	-	-	-	14521330
-	-	-	-	-	-	-	-	14521340
4 780	529	4 780	529	-	-	-	-	14521355
3 129	724	-	-	3 129	724	-	-	14521360
9 188	998	1 591	173	7 597	825	-	-	14521370
12 606	1 481	-	-	12 606	1 481	-	-	14521380
23 971	1 346	113	6	23 858	1 339	-	-	14521390
-	-	-	-	-	-	-	-	14521400
-	-	-	-	-	-	-	-	14521410
-	-	-	-	-	-	-	-	14521420
14	5	14	5	-	-	-	-	14521430
3 525	1 526	-	-	3 525	1 526	-	-	14521440
14 033	1 229	-	-	14 033	1 229	-	-	14521450
28 042	2 966	-	-	28 042	2 966	-	-	14521460
-	-	-	-	-	-	-	-	14521470
-	-	-	-	-	-	-	-	14521490
-	-	-	-	-	-	-	-	14521500
-	-	-	-	-	-	-	-	14521510
-	-	-	-	-	-	-	-	14521520

Noch: 10. Schuldenstand der kommunalen Haushalte und deren Eigenbetriebe
und Eigengesellschaften am 31. Dezember 2012 nach Gemeinden

Schlüssel- nummer	Landkreis Gemeinde Verwaltungsverband Kreisgebiet ¹⁾ Kommunaler Sozialverband Sachsen Land	Schuldenstand			
		Gebietskörperschaft und deren Eigenbetriebe und Eigengesellschaften		Gebietskörperschaft	
		1 000 €	€/Einw.	1 000 €	€/Einw.
Noch: Kreisgebiet Erzgebirgskreis					
14521530	Schneeberg, Stadt	64 810	4 464	9 672	666
14521540	Schönheide	16	3	16	3
14521550	Schwarzenberg/Erzgeb., Stadt	39 429	2 206	4 455	249
14521560	Sehmatal	1 979	292	1 979	292
14521570	Seiffen/Erzgeb., Kurort	2 461	1 043	2 461	1 043
14521590	Stollberg/Erzgeb., Stadt	46 042	4 001	20 714	1 800
14521600	Stützengrün	1 742	499	1 742	499
14521610	Tannenberg	433	377	433	377
14521620	Thalheim/Erzgeb., Stadt	7 261	1 072	7 261	1 072
14521630	Thermalbad Wiesenbad	19 279	5 518	690	198
14521640	Thum, Stadt	3 048	561	3 048	561
14521670	Wolkenstein, Stadt	6 108	1 526	6 108	1 526
14521690	Zschopau, Stadt	18 651	1 884	1 191	120
14521700	Zschorlau	3 900	707	3 900	707
14521710	Zwönitz, Stadt	7 390	590	1 387	111
1452199905	VV Wildenstein	5	1	5	1
14521	Kreisgebiet Erzgebirgskreis	768 714	2 153	283 215	793
14522000	LK Mittelsachsen	28 792	90	22 671	71
14522010	Altmittweida	-	-	-	-
14522020	Augustusburg, Stadt	1 136	239	1 111	234
14522035	Bobritzsch-Hilbersdorf	11 526	1 935	6 414	1 077
14522050	Brand-Erbisdorf, Stadt	41 740	4 114	7 611	750
14522060	Burgstädt, Stadt	22 386	2 012	9 328	839
14522070	Claußnitz	-	-	-	-
14522080	Döbeln, Stadt	17 578	803	15 121	691
14522090	Dorfchemnitz	186	114	186	114
14522110	Eppendorf	2 032	464	2 032	464
14522120	Erlau	-	-	-	-
14522140	Flöha, Stadt	33 712	2 969	8 686	765
14522150	Frankenberg/Sa., Stadt	20 953	1 416	1 130	76
14522170	Frauenstein, Stadt	5 465	1 782	3 428	1 118
14522180	Freiberg, Stadt	46 607	1 168	24 303	609
14522190	Geringswalde, Stadt	2 488	550	2 476	547
14522200	Großhartmannsdorf	2 053	789	2 053	789
14522210	Großschirma, Stadt	3 753	647	3 753	647
14522220	Großweitzschen	4 556	1 560	99	34
14522230	Hainichen, Stadt	2 800	319	2 800	319
14522240	Halsbrücke	1 200	228	1 200	228
14522250	Hartha, Stadt	13 651	1 807	6 898	913
14522260	Hartmannsdorf	14 651	3 251	6 620	1 469
14522280	Königsfeld	18	11	18	11
14522290	Königshain-Wiederau	916	337	916	337
14522300	Kriebstein	300	133	300	133
14522310	Leisnig, Stadt	14 370	1 649	7 262	833
14522320	Leubsdorf	3 077	870	3 077	870
14522330	Lichtenau	2 420	324	2 420	324
14522340	Lichtenberg/Erzgeb.	2 014	732	2 014	732
14522350	Lunzenau, Stadt	5 538	1 187	1 129	242

1) Kreisgebiet: Summe der Daten des Landkreises, der kreisangehörigen Gemeinden und der Verwaltungsverbände

am 31. Dezember 2012								Schlüssel- nummer
davon								
Eigenbetriebe und Eigengesellschaften der Gebietskörperschaft		davon						
		Eigenbetriebe		Eigengesellschaften (Beteiligung am Nennkapital oder Stimmrecht 100%)				
				unmittelbar		mittelbar		
1 000 €	€/Einw.	1 000 €	€/Einw.	1 000 €	€/Einw.	1 000 €	€/Einw.	
55 137	3 798	-	-	54 865	3 779	273	19	14521530
-	-	-	-	-	-	-	-	14521540
34 973	1 957	-	-	34 895	1 953	78	4	14521550
-	-	-	-	-	-	-	-	14521560
-	-	-	-	-	-	-	-	14521570
25 329	2 201	19	2	25 310	2 199	-	-	14521590
-	-	-	-	-	-	-	-	14521600
-	-	-	-	-	-	-	-	14521610
-	-	-	-	-	-	-	-	14521620
18 589	5 320	-	-	18 589	5 320	-	-	14521630
-	-	-	-	-	-	-	-	14521640
-	-	-	-	-	-	-	-	14521670
17 461	1 763	-	-	17 004	1 717	457	46	14521690
-	-	-	-	-	-	-	-	14521700
6 003	479	-	-	6 003	479	-	-	14521710
-	-	-	-	-	-	-	-	1452199905
485 500	1 360	32 018	90	413 894	1 159	39 588	111	14521
6 121	19	-	-	6 121	19	-	-	14522000
-	-	-	-	-	-	-	-	14522010
25	5	-	-	25	5	-	-	14522020
5 112	858	-	-	5 112	858	-	-	14522035
34 129	3 364	7 446	734	26 683	2 630	-	-	14522050
13 059	1 174	-	-	12 711	1 143	348	31	14522060
-	-	-	-	-	-	-	-	14522070
2 457	112	-	-	2 457	112	-	-	14522080
-	-	-	-	-	-	-	-	14522090
-	-	-	-	-	-	-	-	14522110
-	-	-	-	-	-	-	-	14522120
25 025	2 204	-	-	25 025	2 204	-	-	14522140
19 823	1 339	3 950	267	14 651	990	1 222	83	14522150
2 037	664	-	-	2 037	664	-	-	14522170
22 304	559	17 678	443	4 626	116	-	-	14522180
12	3	-	-	12	3	-	-	14522190
-	-	-	-	-	-	-	-	14522200
-	-	-	-	-	-	-	-	14522210
4 457	1 526	-	-	4 457	1 526	-	-	14522220
-	-	-	-	-	-	-	-	14522230
-	-	-	-	-	-	-	-	14522240
6 753	894	19	3	6 733	891	-	-	14522250
8 032	1 782	-	-	8 032	1 782	-	-	14522260
-	-	-	-	-	-	-	-	14522280
-	-	-	-	-	-	-	-	14522290
-	-	-	-	-	-	-	-	14522300
7 108	815	-	-	7 108	815	-	-	14522310
-	-	-	-	-	-	-	-	14522320
-	-	-	-	-	-	-	-	14522330
-	-	-	-	-	-	-	-	14522340
4 409	945	-	-	4 409	945	-	-	14522350

Noch: 10. Schuldenstand der kommunalen Haushalte und deren Eigenbetriebe
und Eigengesellschaften am 31. Dezember 2012 nach Gemeinden

Schlüssel- nummer	Landkreis Gemeinde Verwaltungsverband Kreisgebiet ¹⁾ Kommunaler Sozialverband Sachsen Land	Schuldenstand			
		Gebietskörperschaft und deren Eigenbetriebe und Eigengesellschaften		Gebietskörperschaft	
		1 000 €	€/Einw.	1 000 €	€/Einw.
Noch: Kreisgebiet Mittelsachsen					
14522360	Mittweida, Stadt	31 373	2 069	1 184	78
14522370	Mochau	3 559	1 489	466	195
14522380	Mühlau	547	251	447	205
14522390	Mulda/Sa.	2 089	787	2 089	787
14522400	Neuhausen/Erzgeb.	1 855	650	1 855	650
14522420	Niederwiesa	4 630	921	4 630	921
14522430	Oberschöna	1 429	415	1 429	415
14522440	Oederan, Stadt	2 230	264	245	29
14522450	Ostrau	1 722	446	1 722	446
14522460	Penig, Stadt	3 726	396	3 726	396
14522470	Rechenberg-Bienenmühle	962	460	962	460
14522480	Reinsberg	2 827	933	2 827	933
14522490	Rochlitz, Stadt	2 814	456	2 021	328
14522500	Rossau	438	122	438	122
14522510	Roßwein, Stadt	3 959	508	3 959	508
14522520	Sayda, Stadt	5 366	2 729	5 366	2 729
14522530	Seelitz	72	39	72	39
14522540	Striegistal	6 399	1 292	6 399	1 292
14522550	Taura	1 297	520	1 297	520
14522570	Waldheim, Stadt	6 641	712	1 330	143
14522580	Wechselburg	1 158	593	1 158	593
14522590	Weißenborn/Erzgeb.	-	-	-	-
14522600	Zettlitz	-	-	-	-
14522620	Zschaitz-Ottewig	338	251	338	251
14522	Kreisgebiet Mittelsachsen	391 349	1 229	189 017	593
14523000	LK Vogtlandkreis	59 019	249	36 810	155
14523010	Adorf/Vogtl., Stadt	13 359	2 543	7 586	1 444
14523020	Auerbach/Vogtl., Stadt	70 122	3 616	12 580	649
14523030	Bad Brambach	816	401	816	401
14523040	Bad Elster, Stadt	18 710	5 104	4 188	1 142
14523050	Bergen	621	608	621	608
14523060	Bösenbrunn	86	69	86	69
14523080	Eichigt	432	341	432	341
14523090	Ellefeld	2 281	835	45	17
14523100	Elsterberg, Stadt	575	131	575	131
14523110	Erlbach	1 303	760	1 303	760
14523120	Falkenstein/Vogtl., Stadt	14 330	1 690	14 330	1 690
14523130	Grünbach, Höhenluftkurort	1 035	568	1 035	568
14523150	Heinsdorfergrund	203	94	203	94
14523160	Klingenthal, Stadt	15 411	1 675	8 063	877
14523170	Lengenfeld, Stadt	2 323	308	2 323	308
14523190	Limbach	37	24	37	24
14523200	Markneukirchen, Stadt	8 741	1 360	8 504	1 324
14523230	Mühlental	46	34	46	34
14523245	Muldenhammer	4 449	1 338	2 023	608
14523250	Mylau, Stadt	717	265	717	265
14523260	Netzschkau, Stadt	6 196	1 485	3 776	905
14523270	Neuensalz	-	-	-	-

1) Kreisgebiet: Summe der Daten des Landkreises, der kreisangehörigen Gemeinden und der Verwaltungsverbände

am 31. Dezember 2012								Schlüssel- nummer
davon								
Eigenbetriebe und Eigengesellschaften der Gebietskörperschaft		davon						
		Eigenbetriebe		Eigengesellschaften (Beteiligung am Nennkapital oder Stimmrecht 100%)				
				unmittelbar		mittelbar		
1 000 €	€/Einw.	1 000 €	€/Einw.	1 000 €	€/Einw.	1 000 €	€/Einw.	
30 188	1 991	18	1	30 159	1 989	11	1	14522360
3 093	1 293	-	-	3 093	1 293	-	-	14522370
100	46	-	-	100	46	-	-	14522380
-	-	-	-	-	-	-	-	14522390
-	-	-	-	-	-	-	-	14522400
-	-	-	-	-	-	-	-	14522420
-	-	-	-	-	-	-	-	14522430
1 985	235	-	-	1 985	235	-	-	14522440
-	-	-	-	-	-	-	-	14522450
-	-	-	-	-	-	-	-	14522460
-	-	-	-	-	-	-	-	14522470
-	-	-	-	-	-	-	-	14522480
793	128	-	-	793	128	-	-	14522490
-	-	-	-	-	-	-	-	14522500
-	-	-	-	-	-	-	-	14522510
-	-	-	-	-	-	-	-	14522520
-	-	-	-	-	-	-	-	14522530
-	-	-	-	-	-	-	-	14522540
-	-	-	-	-	-	-	-	14522550
5 311	569	-	-	5 311	569	-	-	14522570
-	-	-	-	-	-	-	-	14522580
-	-	-	-	-	-	-	-	14522590
-	-	-	-	-	-	-	-	14522600
-	-	-	-	-	-	-	-	14522620
202 332	635	29 112	91	171 640	539	1 580	5	14522
22 208	94	5 002	21	14 308	60	2 899	12	14523000
5 773	1 099	4	1	5 770	1 098	-	-	14523010
57 542	2 968	1 527	79	56 002	2 888	13	1	14523020
-	-	-	-	-	-	-	-	14523030
14 522	3 961	-	-	14 522	3 961	-	-	14523040
-	-	-	-	-	-	-	-	14523050
-	-	-	-	-	-	-	-	14523060
-	-	-	-	-	-	-	-	14523080
2 236	818	-	-	2 236	818	-	-	14523090
-	-	-	-	-	-	-	-	14523100
-	-	-	-	-	-	-	-	14523110
-	-	-	-	-	-	-	-	14523120
-	-	-	-	-	-	-	-	14523130
-	-	-	-	-	-	-	-	14523150
7 348	799	-	-	7 348	799	-	-	14523160
-	-	-	-	-	-	-	-	14523170
-	-	-	-	-	-	-	-	14523190
237	37	227	35	11	2	-	-	14523200
-	-	-	-	-	-	-	-	14523230
2 426	729	2 426	729	-	-	-	-	14523245
-	-	-	-	-	-	-	-	14523250
2 420	580	-	-	2 420	580	-	-	14523260
-	-	-	-	-	-	-	-	14523270

Noch: 10. Schuldenstand der kommunalen Haushalte und deren Eigenbetriebe
und Eigengesellschaften am 31. Dezember 2012 nach Gemeinden

Schlüssel- nummer	Landkreis Gemeinde Verwaltungsverband Kreisgebiet ¹⁾ Kommunaler Sozialverband Sachsen Land	Schuldenstand			
		Gebietskörperschaft und deren Eigenbetriebe und Eigengesellschaften		Gebietskörperschaft	
		1 000 €	€/Einw.	1 000 €	€/Einw.
Noch: Kreisgebiet Vogtlandkreis					
14523280	Neumark	2 873	951	2 762	914
14523290	Neustadt/Vogtl.	808	799	808	799
14523300	Oelsnitz/Vogtl., Stadt	34 176	3 101	10 269	932
14523310	Pausa-Mühltroff, Stadt	6 034	1 134	6 034	1 134
14523320	Plauen, Stadt	190 119	2 961	52 572	819
14523330	Pöhl	3 009	1 153	2 759	1 057
14523340	Reichenbach im Vogtland, Stadt	39 958	2 064	19 798	1 022
14523350	Reuth	1 079	1 048	1 079	1 048
14523360	Rodewisch, Stadt	20 504	3 039	9 337	1 384
14523365	Rosenbach/Vogtl.	7 852	1 808	2 172	500
14523370	Schöneck/Vogtl., Stadt	5 175	1 531	3 429	1 015
14523380	Steinberg	267	93	267	93
14523410	Theuma	720	693	720	693
14523420	Tirpersdorf	18	12	18	12
14523430	Treuen, Stadt	9 768	1 182	5 452	660
14523440	Triebel/Vogtl.	604	458	604	458
14523450	Weischlitz	3 662	710	3 662	710
14523460	Werda	411	264	411	264
1452399902	VV Jägerswald	-	-	-	-
14523	Kreisgebiet Vogtlandkreis	547 846	2 308	228 249	962
14524000	LK Zwickau	78 057	235	30 259	91
14524010	Bernsdorf	1 123	474	1 123	474
14524020	Callenberg	1 660	317	1 660	317
14524030	Crimmitschau, Stadt	37 908	1 926	2 556	130
14524040	Crinitzberg	4 727	2 280	4 727	2 280
14524050	Dennheritz	-	-	-	-
14524060	Fraureuth	5 557	1 054	5 557	1 054
14524070	Gersdorf	4 397	1 049	4 397	1 049
14524080	Glauchau, Stadt	52 590	2 247	26 192	1 119
14524090	Hartenstein, Stadt	2 694	567	2 694	567
14524100	Hartmannsdorf b. Kirchberg	388	278	388	278
14524110	Hirschfeld	454	379	454	379
14524120	Hohenstein-Ernstthal, Stadt	26 600	1 743	10 816	709
14524130	Kirchberg, Stadt	18 792	2 198	9 784	1 144
14524140	Langenbernsdorf	945	256	945	256
14524150	Langenweißbach	5 044	1 934	729	279
14524160	Lichtenstein/Sa., Stadt	34 627	2 819	13 255	1 079
14524170	Lichtentanne	5 580	841	5 580	841
14524180	Limbach-Oberfrohna, Stadt	57 822	2 353	11 982	488
14524190	Meerane, Stadt	61 265	3 997	28 582	1 865
14524200	Mülsen	3 771	320	3 771	320
14524210	Neukirchen/Pleiße	4 051	979	998	241
14524220	Niederfrohna	1 168	507	1 166	506
14524230	Oberlungwitz, Stadt	5 523	897	2 268	368
14524240	Oberwiera	1 118	1 037	1 118	1 037
14524250	Reinsdorf	13 893	1 761	6 357	806
14524260	Remse	1 885	1 086	1 112	640
14524270	Schönberg	273	287	273	287

1) Kreisgebiet: Summe der Daten des Landkreises, der kreisangehörigen Gemeinden und der Verwaltungsverbände

am 31. Dezember 2012								Schlüssel- nummer
davon								
Eigenbetriebe und Eigengesellschaften der Gebietskörperschaft		davon						
		Eigenbetriebe		Eigengesellschaften (Beteiligung am Nennkapital oder Stimmrecht 100%)				
				unmittelbar		mittelbar		
1 000 €	€/Einw.	1 000 €	€/Einw.	1 000 €	€/Einw.	1 000 €	€/Einw.	
111	37	-	-	111	37	-	-	14523280
-	-	-	-	-	-	-	-	14523290
23 907	2 169	-	-	23 867	2 166	40	4	14523300
-	-	-	-	-	-	-	-	14523310
137 547	2 142	1 659	26	134 303	2 091	1 585	25	14523320
251	96	251	96	-	-	-	-	14523330
20 160	1 041	72	4	20 057	1 036	31	2	14523340
-	-	-	-	-	-	-	-	14523350
11 167	1 655	-	-	11 167	1 655	-	-	14523360
5 679	1 308	2	0	5 677	1 307	-	-	14523365
1 746	517	-	-	1 746	517	-	-	14523370
-	-	-	-	-	-	-	-	14523380
-	-	-	-	-	-	-	-	14523410
-	-	-	-	-	-	-	-	14523420
4 316	522	-	-	4 316	522	-	-	14523430
-	-	-	-	-	-	-	-	14523440
-	-	-	-	-	-	-	-	14523450
-	-	-	-	-	-	-	-	14523460
-	-	-	-	-	-	-	-	1452399902
319 598	1 346	11 168	47	303 862	1 280	4 568	19	14523
47 798	144	19 712	59	26 213	79	1 873	6	14524000
-	-	-	-	-	-	-	-	14524010
-	-	-	-	-	-	-	-	14524020
35 352	1 796	-	-	35 352	1 796	-	-	14524030
-	-	-	-	-	-	-	-	14524040
-	-	-	-	-	-	-	-	14524050
-	-	-	-	-	-	-	-	14524060
-	-	-	-	-	-	-	-	14524070
26 399	1 128	-	-	26 399	1 128	-	-	14524080
-	-	-	-	-	-	-	-	14524090
-	-	-	-	-	-	-	-	14524100
-	-	-	-	-	-	-	-	14524110
15 784	1 034	-	-	15 784	1 034	-	-	14524120
9 008	1 053	-	-	9 008	1 053	-	-	14524130
-	-	-	-	-	-	-	-	14524140
4 315	1 655	-	-	4 315	1 655	-	-	14524150
21 372	1 740	-	-	21 372	1 740	-	-	14524160
-	-	-	-	-	-	-	-	14524170
45 840	1 865	2 408	98	43 432	1 767	-	-	14524180
32 682	2 132	436	28	32 246	2 104	-	-	14524190
-	-	-	-	-	-	-	-	14524200
3 053	738	3 053	738	-	-	-	-	14524210
2	1	-	-	2	1	-	-	14524220
3 255	529	-	-	3 255	529	-	-	14524230
-	-	-	-	-	-	-	-	14524240
7 537	955	-	-	7 537	955	-	-	14524250
773	445	773	445	-	-	-	-	14524260
-	-	-	-	-	-	-	-	14524270

Noch: 10. Schuldenstand der kommunalen Haushalte und deren Eigenbetriebe
und Eigengesellschaften am 31. Dezember 2012 nach Gemeinden

Schlüssel- nummer	Landkreis Gemeinde Verwaltungsverband Kreisgebiet ¹⁾ Kommunaler Sozialverband Sachsen Land	Schuldenstand			
		Gebietskörperschaft und deren Eigenbetriebe und Eigengesellschaften		Gebietskörperschaft	
		1 000 €	€/Einw.	1 000 €	€/Einw.
Noch: Kreisgebiet Zwickau					
14524280	St. Egidien	5 845	1 708	1 244	364
14524290	Waldenburg, Stadt	9 914	2 367	4 737	1 131
14524300	Werdau, Stadt	60 210	2 811	12 251	572
14524310	Wildenfels, Stadt	1 289	334	1 289	334
14524320	Wilkau-Haßlau, Stadt	17 316	1 657	7 707	738
14524330	Zwickau, Stadt	151 778	1 642	71 461	773
14524	Kreisgebiet Zwickau	678 264	2 045	277 433	836
14612000	Dresden, Stadt	1 184 547	2 281	96 213	185
14625000	LK Bautzen	88 820	284	37 783	121
14625010	Arnsdorf	5 802	1 227	5 802	1 227
14625020	Bautzen, Stadt	42 258	1 057	4 764	119
14625030	Bernsdorf, Stadt	14 405	2 149	6 461	964
14625040	Bischofswerda, Stadt	38 307	3 259	4 509	384
14625050	Bretnig-Hauswalde	4 194	1 409	1 311	440
14625060	Burkau	1 003	364	1 003	364
14625080	Crostitzwitz	417	402	417	402
14625090	Cunewalde	4 607	926	4 219	848
14625100	Demitz-Thumitz	251	89	251	89
14625110	Doberschau-Gaußig	950	221	950	221
14625120	Elsterheide	2 989	811	2 989	811
14625130	Elstra, Stadt	773	267	773	267
14625140	Frankenthal	671	690	671	690
14625150	Göda	2 350	745	1 714	543
14625160	Großdubrau	29	7	29	7
14625170	Großharthau	2 151	767	2 151	767
14625180	Großnaundorf	343	345	343	345
14625190	Großpostwitz/O.L.	4 209	1 505	2 524	902
14625200	Großröhrsdorf, Stadt	13 527	2 058	5 313	808
14625220	Haselbachtal	3 154	758	3 154	758
14625230	Hochkirch	680	286	680	286
14625240	Hoyerswerda, Stadt	185 884	5 254	36 713	1 038
14625250	Kamenz, Stadt	54 236	3 489	9 009	580
14625270	Königsbrück, Stadt	7 511	1 731	2 487	573
14625280	Königswartha	10 576	2 849	2 425	653
14625290	Kubschütz	442	165	442	165
14625300	Laußnitz	531	272	531	272
14625310	Lauta, Stadt	21 190	2 351	6 800	754
14625320	Lichtenberg	2 340	1 418	2 340	1 418
14625330	Lohsa	7 248	1 279	2 504	442
14625340	Malschwitz	1 951	390	1 951	390
14625350	Nebelschütz	828	688	828	688
14625360	Neschwitz	1 566	620	1 566	620
14625370	Neukirch	375	218	375	218
14625380	Neukirch/Lausitz	5 737	1 125	1 706	334
14625390	Obergurig	1 576	757	1 576	757
14625410	Ohorn	3 119	1 323	3 119	1 323
14625420	Oßling	5 213	2 204	2 047	866
14625430	Ottendorf-Okrilla	8 729	887	8 686	883

1) Kreisgebiet: Summe der Daten des Landkreises, der kreisangehörigen Gemeinden und der Verwaltungsverbände

am 31. Dezember 2012								Schlüssel- nummer
davon								
Eigenbetriebe und Eigengesellschaften der Gebietskörperschaft		davon						
		Eigenbetriebe		Eigengesellschaften (Beteiligung am Nennkapital oder Stimmrecht 100%)				
				unmittelbar		mittelbar		
1 000 €	€/Einw.	1 000 €	€/Einw.	1 000 €	€/Einw.	1 000 €	€/Einw.	
4 601	1 344	4 601	1 344	-	-	-	-	14524280
5 177	1 236	-	-	5 177	1 236	-	-	14524290
47 958	2 239	-	-	42 742	1 995	5 216	244	14524300
-	-	-	-	-	-	-	-	14524310
9 609	920	-	-	9 609	920	-	-	14524320
80 317	869	32	0	79 835	864	449	5	14524330
400 831	1 208	31 016	94	362 277	1 092	7 538	23	14524
1 088 334	2 096	124 861	240	788 516	1 519	174 957	337	14612000
51 037	163	683	2	40 786	131	9 569	31	14625000
-	-	-	-	-	-	-	-	14625010
37 494	938	530	13	36 963	925	-	-	14625020
7 944	1 185	-	-	7 944	1 185	-	-	14625030
33 798	2 875	-	-	33 798	2 875	-	-	14625040
2 883	968	2 883	968	-	-	-	-	14625050
-	-	-	-	-	-	-	-	14625060
-	-	-	-	-	-	-	-	14625080
388	78	-	-	388	78	-	-	14625090
-	-	-	-	-	-	-	-	14625100
-	-	-	-	-	-	-	-	14625110
-	-	-	-	-	-	-	-	14625120
-	-	-	-	-	-	-	-	14625130
-	-	-	-	-	-	-	-	14625140
636	201	636	201	-	-	-	-	14625150
-	-	-	-	-	-	-	-	14625160
-	-	-	-	-	-	-	-	14625170
-	-	-	-	-	-	-	-	14625180
1 685	603	1 685	603	-	-	-	-	14625190
8 214	1 249	8 214	1 249	-	-	-	-	14625200
-	-	-	-	-	-	-	-	14625220
-	-	-	-	-	-	-	-	14625230
149 171	4 216	-	-	144 984	4 098	4 188	118	14625240
45 228	2 909	-	-	470	30	44 758	2 879	14625250
5 024	1 158	5 024	1 158	-	-	-	-	14625270
8 151	2 196	-	-	8 151	2 196	-	-	14625280
-	-	-	-	-	-	-	-	14625290
-	-	-	-	-	-	-	-	14625300
14 390	1 597	-	-	14 390	1 597	-	-	14625310
-	-	-	-	-	-	-	-	14625320
4 744	837	4 744	837	-	-	-	-	14625330
-	-	-	-	-	-	-	-	14625340
-	-	-	-	-	-	-	-	14625350
-	-	-	-	-	-	-	-	14625360
-	-	-	-	-	-	-	-	14625370
4 031	791	4 031	791	-	-	-	-	14625380
-	-	-	-	-	-	-	-	14625390
-	-	-	-	-	-	-	-	14625410
3 166	1 338	3 166	1 338	-	-	-	-	14625420
43	4	43	4	-	-	-	-	14625430

Noch: 10. Schuldenstand der kommunalen Haushalte und deren Eigenbetriebe
und Eigengesellschaften am 31. Dezember 2012 nach Gemeinden

Schlüssel- nummer	Landkreis Gemeinde Verwaltungsverband Kreisgebiet ¹⁾ Kommunaler Sozialverband Sachsen Land	Schuldenstand			
		Gebietskörperschaft und deren Eigenbetriebe und Eigengesellschaften		Gebietskörperschaft	
1 000 €	€/Einw.	1 000 €	€/Einw.		
Noch: Kreisgebiet Bautzen					
14625440	Panschwitz-Kuckau	1 014	477	1 014	477
14625450	Pulsnitz, Stadt	13 207	1 734	9 175	1 205
14625460	Puschwitz	1 321	1 538	1 321	1 538
14625470	Räckelwitz	156	140	156	140
14625480	Radeberg, Stadt	44 908	2 485	4 605	255
14625490	Radibor	2 297	703	2 297	703
14625500	Ralbitz-Rosenthal	626	364	626	364
14625510	Rammenau	457	322	457	322
14625525	Schirgiswalde-Kirschau, Stadt	2 247	337	2 247	337
14625530	Schmölln-Putzkau	568	181	568	181
14625540	Schönteichen	217	99	217	99
14625550	Schwepnitz	6 411	2 494	1 830	712
14625560	Sohland a. d. Spree	5 152	729	1 649	233
14625570	Spreetal	753	380	753	380
14625580	Steina	1 594	942	1 594	942
14625590	Steinigtwolmsdorf	3 434	1 146	1 224	409
14625600	Wachau	5 520	1 268	1 278	294
14625610	Weißenberg, Stadt	4 553	1 379	2 402	728
14625630	Wilthen, Stadt	7 961	1 481	2 097	390
14625640	Wittichenau, Stadt	12 260	2 103	5 966	1 023
1462599901	VV Am Klosterwasser	-	-	-	-
14625	Kreisgebiet Bautzen	665 600	2 131	214 394	687
14626000	LK Görlitz	87 112	327	73 392	276
14626010	Bad Muskau, Stadt	11 707	3 188	3 844	1 047
14626020	Beiersdorf	966	789	966	789
14626030	Bernstadt a. d. Eigen, Stadt	214	60	214	60
14626050	Bertsdorf-Hörnitz	693	311	693	311
14626060	Boxberg/O.L.	564	116	564	116
14626070	Dürrhennersdorf	-	-	-	-
14626085	Ebersbach-Neugersdorf, Stadt	21 102	1 572	7 059	526
14626100	Gablenz	68	40	68	40
14626110	Görlitz, Stadt	115 893	2 139	31 613	584
14626120	Groß Düben	32	28	32	28
14626140	Großschönau	9 108	1 564	5 414	929
14626150	Großschweidnitz	134	100	134	100
14626160	Hähnichen	78	58	78	58
14626170	Hainewalde	112	71	112	71
14626180	Herrnhut, Stadt	2 691	424	2 691	424
14626190	Hohendubrau	1 245	626	1 245	626
14626200	Horka	855	461	855	461
14626210	Jonsdorf, Kurort	270	161	207	123
14626230	Kodersdorf	1 439	564	1 439	564
14626240	Königshain	471	387	471	387
14626245	Kottmar	2 694	341	2 694	341
14626250	Krauschwitz	4 575	1 267	4 228	1 171
14626260	Kreba-Neudorf	778	824	778	824
14626270	Lawalde	377	195	377	195
14626280	Leutersdorf	-	-	-	-

1) Kreisgebiet: Summe der Daten des Landkreises, der kreisangehörigen Gemeinden und der Verwaltungsverbände

am 31. Dezember 2012								Schlüssel- nummer
davon								
Eigenbetriebe und Eigengesellschaften der Gebietskörperschaft		davon						
		Eigenbetriebe		Eigengesellschaften (Beteiligung am Nennkapital oder Stimmrecht 100%)				
				unmittelbar		mittelbar		
1 000 €	€/Einw.	1 000 €	€/Einw.	1 000 €	€/Einw.	1 000 €	€/Einw.	
-	-	-	-	-	-	-	-	14625440
4 032	530	-	-	4 032	530	-	-	14625450
-	-	-	-	-	-	-	-	14625460
-	-	-	-	-	-	-	-	14625470
40 303	2 230	1 955	108	38 348	2 122	-	-	14625480
-	-	-	-	-	-	-	-	14625490
-	-	-	-	-	-	-	-	14625500
-	-	-	-	-	-	-	-	14625510
-	-	-	-	-	-	-	-	14625525
-	-	-	-	-	-	-	-	14625530
-	-	-	-	-	-	-	-	14625540
4 580	1 782	4 580	1 782	-	-	-	-	14625550
3 503	496	-	-	3 503	496	-	-	14625560
-	-	-	-	-	-	-	-	14625570
-	-	-	-	-	-	-	-	14625580
2 210	738	2 210	738	-	-	-	-	14625590
4 242	975	4 242	975	-	-	-	-	14625600
2 151	652	-	-	2 151	652	-	-	14625610
5 864	1 091	-	-	5 864	1 091	-	-	14625630
6 294	1 080	4 110	705	2 184	375	-	-	14625640
-	-	-	-	-	-	-	-	146259901
451 206	1 445	48 735	156	343 957	1 101	58 514	187	14625
13 720	52	-	-	8 409	32	5 310	20	14626000
7 864	2 142	-	-	7 864	2 142	-	-	14626010
-	-	-	-	-	-	-	-	14626020
-	-	-	-	-	-	-	-	14626030
-	-	-	-	-	-	-	-	14626050
-	-	-	-	-	-	-	-	14626060
-	-	-	-	-	-	-	-	14626070
14 043	1 046	3 403	254	10 640	793	-	-	14626085
-	-	-	-	-	-	-	-	14626100
84 281	1 556	852	16	81 811	1 510	1 617	30	14626110
-	-	-	-	-	-	-	-	14626120
3 695	634	-	-	3 695	634	-	-	14626140
-	-	-	-	-	-	-	-	14626150
-	-	-	-	-	-	-	-	14626160
-	-	-	-	-	-	-	-	14626170
-	-	-	-	-	-	-	-	14626180
-	-	-	-	-	-	-	-	14626190
-	-	-	-	-	-	-	-	14626200
63	37	-	-	63	37	-	-	14626210
-	-	-	-	-	-	-	-	14626230
-	-	-	-	-	-	-	-	14626240
-	-	-	-	-	-	-	-	14626245
347	96	-	-	347	96	-	-	14626250
-	-	-	-	-	-	-	-	14626260
-	-	-	-	-	-	-	-	14626270
-	-	-	-	-	-	-	-	14626280

Noch: 10. Schuldenstand der kommunalen Haushalte und deren Eigenbetriebe
und Eigengesellschaften am 31. Dezember 2012 nach Gemeinden

Schlüssel- nummer	Landkreis Gemeinde Verwaltungsverband Kreisgebiet ¹⁾ Kommunaler Sozialverband Sachsen Land	Schuldenstand			
		Gebietskörperschaft und deren Eigenbetriebe und Eigengesellschaften		Gebietskörperschaft	
		1 000 €	€/Einw.	1 000 €	€/Einw.
Noch: Kreisgebiet Görlitz					
14626290	Löbau, Stadt	47 659	3 032	19 176	1 220
14626300	Markersdorf	2 541	630	2 541	630
14626310	Mittelherwigsdorf	582	156	582	156
14626320	Mücka	1 554	1 472	1 554	1 472
14626330	Neißeau	1 216	676	1 216	676
14626350	Neusalza-Spremberg, Stadt	395	113	395	113
14626370	Niesky, Stadt	46 826	4 779	12 734	1 300
14626390	Oderwitz	2 200	408	2 200	408
14626400	Olbersdorf	10 275	1 911	3 142	584
14626410	Oppach	586	233	586	233
14626420	Ostritz, Stadt	12 527	5 096	1 981	806
14626430	Oybin	2 566	1 743	2 150	1 461
14626440	Quitzdorf am See	695	534	695	534
14626450	Reichenbach/O.L., Stadt	13 409	3 481	11 653	3 025
14626460	Rietschen	2 288	843	61	22
14626470	Rosenbach	573	348	573	348
14626480	Rothenburg/O.L., Stadt	3 488	710	1 035	211
14626490	Schleife	400	151	400	151
14626500	Schönau-Berzdorf a. d. Eigen	1 128	724	1 128	724
14626510	Schönbach	589	506	589	506
14626520	Schöpstal	1 254	500	1 254	500
14626530	Seifhennersdorf, Stadt	-	-	-	-
14626540	Sohland a. Rotstein	533	406	533	406
14626560	Trebendorf	2	2	2	2
14626570	Vierkirchen	1 163	662	1 163	662
14626580	Waldhufen	1 991	779	1 991	779
14626590	Weißkeißel	292	223	292	223
14626600	Weißwasser/O.L., Stadt	16 255	916	16 248	915
14626610	Zittau, Stadt	57 260	2 179	24 044	915
1462699902	VV Diehsa	-	-	-	-
1462699903	VV Weißer Schöps/Neiße	66	8	66	8
14626	Kreisgebiet Görlitz	493 491	1 855	249 151	937
14627000	LK Meißen	46 148	188	41 802	170
14627010	Coswig, Stadt	97 368	4 709	16 515	799
14627020	Diera-Zehren	1 494	435	1 494	435
14627030	Ebersbach	1 900	417	1 900	417
14627040	Glaubitz	-	-	-	-
14627050	Gröditz, Stadt	19 410	2 522	5 615	730
14627060	Großenhain, Stadt	29 880	1 603	13 943	748
14627070	Hirschstein	1 055	487	1 055	487
14627080	Käbschütztal	2 379	863	2 379	863
14627090	Ketzerbachtal	1 088	419	1 088	419
14627100	Klipphausen	5 445	534	3 740	367
14627110	Lampertswalde	630	234	630	234
14627120	Leuben-Schleinitz	736	561	736	561
14627130	Lommatzsch, Stadt	9 161	1 734	8 169	1 546
14627140	Meißen, Stadt	96 054	3 547	30 321	1 120
14627150	Moritzburg	7 402	894	6 535	789

1) Kreisgebiet: Summe der Daten des Landkreises, der kreisangehörigen Gemeinden und der Verwaltungsverbände

am 31. Dezember 2012								Schlüssel- nummer
davon								
Eigenbetriebe und Eigengesellschaften der Gebietskörperschaft		davon						
		Eigenbetriebe		Eigengesellschaften (Beteiligung am Nennkapital oder Stimmrecht 100%)				
				unmittelbar		mittelbar		
1 000 €	€/Einw.	1 000 €	€/Einw.	1 000 €	€/Einw.	1 000 €	€/Einw.	
28 484	1 812	-	-	28 484	1 812	-	-	14626290
-	-	-	-	-	-	-	-	14626300
-	-	-	-	-	-	-	-	14626310
-	-	-	-	-	-	-	-	14626320
-	-	-	-	-	-	-	-	14626330
-	-	-	-	-	-	-	-	14626350
34 091	3 479	-	-	34 091	3 479	-	-	14626370
-	-	-	-	-	-	-	-	14626390
7 133	1 327	37	7	6 675	1 241	421	78	14626400
-	-	-	-	-	-	-	-	14626410
10 546	4 290	-	-	8 126	3 306	2 419	984	14626420
416	282	416	282	-	-	-	-	14626430
-	-	-	-	-	-	-	-	14626440
1 756	456	-	-	1 756	456	-	-	14626450
2 227	821	-	-	2 227	821	-	-	14626460
-	-	-	-	-	-	-	-	14626470
2 452	499	497	101	1 956	398	-	-	14626480
-	-	-	-	-	-	-	-	14626490
-	-	-	-	-	-	-	-	14626500
-	-	-	-	-	-	-	-	14626510
-	-	-	-	-	-	-	-	14626520
-	-	-	-	-	-	-	-	14626530
-	-	-	-	-	-	-	-	14626540
-	-	-	-	-	-	-	-	14626560
-	-	-	-	-	-	-	-	14626570
-	-	-	-	-	-	-	-	14626580
-	-	-	-	-	-	-	-	14626590
8	0	-	-	7	0	0	0	14626600
33 216	1 264	8	0	32 706	1 244	502	19	14626610
-	-	-	-	-	-	-	-	1462699902
-	-	-	-	-	-	-	-	1462699903
244 340	919	5 212	20	228 858	860	10 270	39	14626
4 345	18	45	0	3 087	13	1 213	5	14627000
80 853	3 911	28 127	1 360	46 753	2 261	5 973	289	14627010
-	-	-	-	-	-	-	-	14627020
-	-	-	-	-	-	-	-	14627030
-	-	-	-	-	-	-	-	14627040
13 795	1 793	3 433	446	10 362	1 347	-	-	14627050
15 937	855	-	-	15 937	855	-	-	14627060
-	-	-	-	-	-	-	-	14627070
-	-	-	-	-	-	-	-	14627080
-	-	-	-	-	-	-	-	14627090
1 705	167	-	-	1 705	167	-	-	14627100
-	-	-	-	-	-	-	-	14627110
-	-	-	-	-	-	-	-	14627120
992	188	-	-	992	188	-	-	14627130
65 733	2 427	10	0	65 722	2 427	-	-	14627140
868	105	-	-	868	105	-	-	14627150

Noch: 10. Schuldenstand der kommunalen Haushalte und deren Eigenbetriebe
und Eigengesellschaften am 31. Dezember 2012 nach Gemeinden

Schlüssel- nummer	Landkreis Gemeinde Verwaltungsverband Kreisgebiet ¹⁾ Kommunaler Sozialverband Sachsen Land	Schuldenstand			
		Gebietskörperschaft und deren Eigenbetriebe und Eigengesellschaften		Gebietskörperschaft	
		1 000 €	€/Einw.	1 000 €	€/Einw.
Noch: Kreisgebiet Meißen					
14627170	Niederau	1 289	325	1 289	325
14627180	Nossen, Stadt	6 834	972	2 801	399
14627190	Nünchritz	2 706	464	2 706	464
14627200	Priestewitz	520	158	520	158
14627210	Radebeul, Stadt	92 202	2 776	38 345	1 155
14627220	Radeburg, Stadt	15 473	2 084	5 616	756
14627230	Riesa, Stadt	146 778	4 583	44 773	1 398
14627240	Röderaue	2 686	932	2 461	854
14627250	Schönfeld	891	474	891	474
14627260	Stauchitz	2 771	865	2 771	865
14627270	Strehla, Stadt	5 086	1 309	3 631	934
14627280	Tauscha	290	201	290	201
14627290	Thiendorf	677	306	677	306
14627310	Weinböhla	19 391	1 930	4 556	454
14627340	Wülknitz	449	268	449	268
14627360	Zeithain	2 998	504	2 998	504
14627	Kreisgebiet Meißen	621 191	2 531	250 695	1 022
14628000	LK Sächs. Schweiz-Osterzgebirge	43 404	177	35 834	146
14628010	Altenberg, Stadt	14 537	1 735	7 009	837
14628020	Bad Gotttleuba-Berggießhübel, Stadt	11 122	1 949	5 422	950
14628030	Bad Schandau, Stadt	2 358	597	2 358	597
14628040	Bahretal	1 217	546	1 217	546
14628050	Bannewitz	11 868	1 145	6 836	660
14628060	Dippoldiswalde, Stadt	8 861	882	8 758	872
14628070	Dohna	84	43	84	43
14628080	Dohna, Stadt	-	-	-	-
14628090	Dorfhain	2 147	1 924	2 147	1 924
14628100	Dürrröhrsdorf-Dittersbach	3 319	776	3 319	776
14628110	Freital, Stadt	77 078	1 999	11 042	286
14628130	Glashütte, Stadt	2 935	425	1 660	240
14628140	Gohrisch	1 388	675	1 089	529
14628150	Hartmannsdorf-Reichenau	947	850	947	850
14628160	Heidenau, Stadt	48 027	2 998	5 305	331
14628170	Hermesdorf/Erzgeb.	517	611	517	611
14628190	Hohnstein, Stadt	2 200	642	2 192	639
14628205	Klingenberg	1 272	184	1 272	184
14628210	Königstein/Sächs. Schw., Stadt	4 820	2 171	3 157	1 422
14628220	Kreischa	6 947	1 575	2 703	613
14628230	Liebstadt, Stadt	1 240	898	1 240	898
14628240	Lohmen	1 797	575	1 797	575
14628250	Müglitztal	50	26	50	26
14628260	Neustadt i. Sa., Stadt	31 702	2 424	7 360	563
14628270	Pirna, Stadt	206 266	5 485	18 833	501
14628300	Rabenau, Stadt	895	206	895	206
14628310	Rathen, Kurort	159	442	110	306
14628320	Rathmannsdorf	-	-	-	-
14628330	Reinhardtsdorf-Schöna	988	699	988	699
14628340	Rosenthal-Bielatal	248	144	248	144

1) Kreisgebiet: Summe der Daten des Landkreises, der kreisangehörigen Gemeinden und der Verwaltungsverbände

am 31. Dezember 2012								Schlüssel- nummer
davon								
Eigenbetriebe und Eigengesellschaften der Gebietskörperschaft		davon						
		Eigenbetriebe		Eigengesellschaften (Beteiligung am Nennkapital oder Stimmrecht 100%)				
				unmittelbar		mittelbar		
1 000 €	€/Einw.	1 000 €	€/Einw.	1 000 €	€/Einw.	1 000 €	€/Einw.	
-	-	-	-	-	-	-	-	14627170
4 033	574	-	-	4 033	574	-	-	14627180
-	-	-	-	-	-	-	-	14627190
-	-	-	-	-	-	-	-	14627200
53 857	1 622	7 017	211	18 193	548	28 647	863	14627210
9 858	1 328	-	-	9 858	1 328	-	-	14627220
102 005	3 185	-	-	93 911	2 932	8 093	253	14627230
225	78	-	-	225	78	-	-	14627240
-	-	-	-	-	-	-	-	14627250
-	-	-	-	-	-	-	-	14627260
1 455	374	-	-	1 455	374	-	-	14627270
-	-	-	-	-	-	-	-	14627280
-	-	-	-	-	-	-	-	14627290
14 836	1 477	14 808	1 474	28	3	-	-	14627310
-	-	-	-	-	-	-	-	14627340
-	-	-	-	-	-	-	-	14627360
370 496	1 510	53 440	218	273 130	1 113	43 926	179	14627
7 569	31	-	-	7 569	31	-	-	14628000
7 527	898	-	-	7 527	898	-	-	14628010
5 700	999	5 700	999	-	-	-	-	14628020
-	-	-	-	-	-	-	-	14628030
-	-	-	-	-	-	-	-	14628040
5 032	486	5 032	486	-	-	-	-	14628050
103	10	-	-	103	10	-	-	14628060
-	-	-	-	-	-	-	-	14628070
-	-	-	-	-	-	-	-	14628080
-	-	-	-	-	-	-	-	14628090
-	-	-	-	-	-	-	-	14628100
66 036	1 712	18 864	489	47 049	1 220	123	3	14628110
1 274	184	1 274	184	-	-	-	-	14628130
299	145	299	145	-	-	-	-	14628140
-	-	-	-	-	-	-	-	14628150
42 721	2 667	-	-	38 705	2 416	4 016	251	14628160
-	-	-	-	-	-	-	-	14628170
8	2	-	-	8	2	-	-	14628190
-	-	-	-	-	-	-	-	14628205
1 663	749	-	-	1 663	749	-	-	14628210
4 243	962	4 243	962	-	-	-	-	14628220
-	-	-	-	-	-	-	-	14628230
-	-	-	-	-	-	-	-	14628240
-	-	-	-	-	-	-	-	14628250
24 342	1 861	3 065	234	21 272	1 626	5	0	14628260
187 433	4 984	-	-	181 860	4 836	5 573	148	14628270
-	-	-	-	-	-	-	-	14628300
49	136	-	-	49	136	-	-	14628310
-	-	-	-	-	-	-	-	14628320
-	-	-	-	-	-	-	-	14628330
-	-	-	-	-	-	-	-	14628340

Noch: 10. Schuldenstand der kommunalen Haushalte und deren Eigenbetriebe
und Eigengesellschaften am 31. Dezember 2012 nach Gemeinden

Schlüssel- nummer	Landkreis Gemeinde Verwaltungsverband Kreisgebiet ¹⁾ Kommunaler Sozialverband Sachsen Land	Schuldenstand			
		Gebietskörperschaft und deren Eigenbetriebe und Eigengesellschaften		Gebietskörperschaft	
1 000 €	€/Einw.	1 000 €	€/Einw.		
Noch: Kreisgebiet Sächsische Schweiz-Osterzgebirge					
14628350	Schmiedeberg	1 239	282	1 239	282
14628360	Sebnitz, Stadt	17 333	1 695	8 628	844
14628370	Stadt Wehlen, Stadt	2 192	1 324	2 192	1 324
14628380	Stolpen, Stadt	2 464	433	2 464	433
14628390	Struppen	2 451	979	1 590	635
14628400	Tharandt, Stadt	5 920	1 117	5 920	1 117
14628410	Wilsdruff, Stadt	23 120	1 714	18 960	1 405
14628	Kreisgebiet Sächsische Schweiz- Osterzgebirge	543 110	2 209	175 384	713
14713000	Leipzig, Stadt	3 171 162	6 179	923 625	1 800
14729000	LK Leipzig	68 610	264	54 032	208
14729010	Bad Lausick, Stadt	13 946	1 692	9 838	1 194
14729020	Belgershain	1 805	543	1 805	543
14729030	Bennewitz	645	129	645	129
14729040	Böhlen, Stadt	1 836	273	1 711	255
14729050	Borna, Stadt	52 201	2 674	8 126	416
14729060	Borsdorf	3 845	468	3 845	468
14729070	Brandis, Stadt	21 270	2 287	9 110	980
14729080	Colditz, Stadt	15 451	1 706	11 403	1 259
14729090	Deutzen	5 204	3 109	5 204	3 109
14729100	Elstertrebnitz	831	638	831	638
14729110	Espenhain	3 538	1 521	3 538	1 521
14729140	Frohburg, Stadt	4 760	452	4 760	452
14729150	Geithain, Stadt	5 921	1 047	5 921	1 047
14729160	Grimma, Stadt	19 939	688	19 719	681
14729170	Groitzsch, Stadt	8 052	1 054	5 536	724
14729190	Großpösna	3 778	711	3 497	658
14729220	Kitzscher, Stadt	2 350	449	2 350	449
14729230	Kohren-Sahlis, Stadt	3 374	1 221	3 374	1 221
14729245	Lossatal	5 641	900	2 432	388
14729250	Machern	37 354	5 653	17 238	2 609
14729260	Markkleeberg, Stadt	41 898	1 761	12 044	506
14729270	Markranstädt, Stadt	23 565	1 600	10 181	691
14729290	Narsdorf	594	344	594	344
14729300	Naunhof, Stadt	18 355	2 174	10 958	1 298
14729320	Neukieritzsch	3 739	694	3 739	694
14729330	Otterwisch	473	328	473	328
14729340	Parthenstein	1 012	287	1 012	287
14729350	Pegau, Stadt	5 804	907	4 094	640
14729360	Regis-Breitingen, Stadt	1 704	419	1 704	419
14729370	Rötha, Stadt	4 297	1 178	4 297	1 178
14729380	Thallwitz	3 869	1 053	3 280	893
14729400	Trebsen/Mulde, Stadt	477	119	477	119
14729410	Wurzen, Stadt	39 099	2 348	10 547	633
14729430	Zwenkau, Stadt	7 452	847	7 452	847
14729	Kreisgebiet Leipzig	432 688	1 664	245 765	945

1) Kreisgebiet: Summe der Daten des Landkreises, der kreisangehörigen Gemeinden und der Verwaltungsverbände

am 31. Dezember 2012								Schlüssel- nummer
davon								
Eigenbetriebe und Eigengesellschaften der Gebietskörperschaft		davon						
		Eigenbetriebe		Eigengesellschaften (Beteiligung am Nennkapital oder Stimmrecht 100%)				
				unmittelbar		mittelbar		
1 000 €	€/Einw.	1 000 €	€/Einw.	1 000 €	€/Einw.	1 000 €	€/Einw.	
-	-	-	-	-	-	-	-	14628350
8 705	851	-	-	8 705	851	-	-	14628360
-	-	-	-	-	-	-	-	14628370
-	-	-	-	-	-	-	-	14628380
861	344	861	344	-	-	-	-	14628390
-	-	-	-	-	-	-	-	14628400
4 160	308	4 160	308	-	-	-	-	14628410
367 726	1 496	43 500	177	314 509	1 279	9 717	40	14628
2 247 538	4 379	22 851	45	1 477 258	2 879	747 429	1 456	14713000
14 578	56	343	1	11 968	46	2 268	9	14729000
4 107	498	-	-	4 071	494	36	4	14729010
-	-	-	-	-	-	-	-	14729020
-	-	-	-	-	-	-	-	14729030
125	19	-	-	125	19	-	-	14729040
44 075	2 258	-	-	44 075	2 258	-	-	14729050
-	-	-	-	-	-	-	-	14729060
12 161	1 308	-	-	12 161	1 308	-	-	14729070
4 048	447	-	-	4 048	447	-	-	14729080
-	-	-	-	-	-	-	-	14729090
-	-	-	-	-	-	-	-	14729100
-	-	-	-	-	-	-	-	14729110
-	-	-	-	-	-	-	-	14729140
-	-	-	-	-	-	-	-	14729150
219	8	197	7	22	1	-	-	14729160
2 517	329	-	-	2 517	329	-	-	14729170
281	53	-	-	281	53	-	-	14729190
-	-	-	-	-	-	-	-	14729220
-	-	-	-	-	-	-	-	14729230
3 209	512	3 209	512	-	-	-	-	14729245
20 116	3 044	-	-	20 116	3 044	-	-	14729250
29 854	1 255	-	-	28 970	1 218	885	37	14729260
13 385	909	-	-	13 002	883	383	26	14729270
-	-	-	-	-	-	-	-	14729290
7 397	876	1 453	172	5 943	704	-	-	14729300
-	-	-	-	-	-	-	-	14729320
-	-	-	-	-	-	-	-	14729330
-	-	-	-	-	-	-	-	14729340
1 710	267	1 710	267	-	-	-	-	14729350
-	-	-	-	-	-	-	-	14729360
-	-	-	-	-	-	-	-	14729370
589	160	589	160	-	-	-	-	14729380
-	-	-	-	-	-	-	-	14729400
28 552	1 715	7 411	445	21 141	1 270	-	-	14729410
-	-	-	-	-	-	-	-	14729430
186 923	719	14 913	57	168 439	648	3 571	14	14729

Noch: 10. Schuldenstand der kommunalen Haushalte und deren Eigenbetriebe
und Eigengesellschaften am 31. Dezember 2012 nach Gemeinden

Schlüssel- nummer	Landkreis Gemeinde Verwaltungsverband Kreisgebiet ¹⁾ Kommunaler Sozialverband Sachsen Land	Schuldenstand			
		Gebietskörperschaft und deren Eigenbetriebe und Eigengesellschaften		Gebietskörperschaft	
		1 000 €	€/Einw.	1 000 €	€/Einw.
14730000	LK Nordsachsen	146 610	735	124 617	625
14730010	Arzberg	1 284	633	1 284	633
14730020	Bad Dübén, Stadt	17 969	2 233	11 299	1 404
14730030	Beilrode	1 280	291	1 280	291
14730045	Belgern-Schildau, Stadt	4 468	549	4 468	549
14730050	Cavertitz	232	100	232	100
14730060	Dahlen, Stadt	2 935	649	2 935	649
14730070	Delitzsch, Stadt	41 610	1 654	12 896	513
14730080	Doberschütz	1 808	432	1 808	432
14730090	Dommitzsch, Stadt	1 464	561	1 464	561
14730100	Dreiheide	2	1	2	1
14730110	Eilenburg, Stadt	56 307	3 607	13 105	840
14730120	Elsnig	86	58	86	58
14730140	Jesewitz	1 733	578	1 733	578
14730150	Krostitz	979	262	979	262
14730160	Laußig	10 516	2 712	1 926	497
14730170	Liebschützberg	1 193	375	1 193	375
14730180	Löbnitz	2 291	1 098	2 291	1 098
14730190	Mockrehna	1 951	381	1 951	381
14730200	Mügeln, Stadt	3 213	504	3 213	504
14730210	Naundorf	214	90	214	90
14730230	Oschatz, Stadt	38 942	2 615	12 325	828
14730250	Rackwitz	17 454	3 515	17 454	3 515
14730270	Schkeuditz, Stadt	53 049	3 139	9 854	583
14730280	Schönwölkau	1 432	576	1 432	576
14730300	Taucha, Stadt	49 190	3 469	15 178	1 070
14730310	Torgau, Stadt	92 262	4 525	27 609	1 354
14730320	Trossin	72	54	72	54
14730330	Wermsdorf	1 958	360	1 958	360
14730340	Wiedemar	12 590	2 359	10 257	1 922
14730360	Zschepplin	558	185	558	185
1473099901	VV Eilenburg-West	-	-	-	-
14730	Kreisgebiet Nordsachsen	565 654	2 837	285 673	1 433
14400000	Kommunaler Sozialverband	4 214	1	4 214	1
14	Gem./GV in Sachsen	11 429 325	2 825	3 808 127	941

1) Kreisgebiet: Summe der Daten des Landkreises, der kreisangehörigen Gemeinden und der Verwaltungsverbände

am 31. Dezember 2012								Schlüssel- nummer
davon								
Eigenbetriebe und Eigengesellschaften der Gebietskörperschaft		davon						
		Eigenbetriebe		Eigengesellschaften (Beteiligung am Nennkapital oder Stimmrecht 100%)				
				unmittelbar		mittelbar		
1 000 €	€/Einw.	1 000 €	€/Einw.	1 000 €	€/Einw.	1 000 €	€/Einw.	
21 994	110	3 619	18	16 540	83	1 836	9	14730000
-	-	-	-	-	-	-	-	14730010
6 669	829	-	-	6 669	829	-	-	14730020
-	-	-	-	-	-	-	-	14730030
-	-	-	-	-	-	-	-	14730045
-	-	-	-	-	-	-	-	14730050
-	-	-	-	-	-	-	-	14730060
28 714	1 141	66	3	28 648	1 139	-	-	14730070
-	-	-	-	-	-	-	-	14730080
-	-	-	-	-	-	-	-	14730090
-	-	-	-	-	-	-	-	14730100
43 201	2 768	198	13	43 003	2 755	-	-	14730110
-	-	-	-	-	-	-	-	14730120
-	-	-	-	-	-	-	-	14730140
-	-	-	-	-	-	-	-	14730150
8 591	2 216	-	-	8 591	2 216	-	-	14730160
-	-	-	-	-	-	-	-	14730170
-	-	-	-	-	-	-	-	14730180
-	-	-	-	-	-	-	-	14730190
-	-	-	-	-	-	-	-	14730200
-	-	-	-	-	-	-	-	14730210
26 617	1 787	-	-	26 617	1 787	-	-	14730230
-	-	-	-	-	-	-	-	14730250
43 195	2 556	-	-	43 195	2 556	-	-	14730270
-	-	-	-	-	-	-	-	14730280
34 013	2 398	-	-	34 003	2 398	9	1	14730300
64 653	3 171	-	-	64 542	3 165	111	5	14730310
-	-	-	-	-	-	-	-	14730320
-	-	-	-	-	-	-	-	14730330
2 333	437	-	-	2 333	437	-	-	14730340
-	-	-	-	-	-	-	-	14730360
-	-	-	-	-	-	-	-	1473099901
279 981	1 404	3 883	19	274 142	1 375	1 956	10	14730
-	-	-	-	-	-	-	-	14400000
7 621 198	1 884	603 375	149	5 843 019	1 444	1 174 803	290	14

11. Rangfolge des Schuldenstandes der Gebietskörperschaft und deren Eigenbetriebe und Eigengesellschaften am 31. Dezember 2012 im Vergleich zum Vorjahr

11.1 Rangfolge des Schuldenstandes je Einwohner der Kreisfreien Städte, Landkreise und Verwaltungsverbände und deren Eigenbetriebe und Eigengesellschaften am 31. Dezember 2012 im Vergleich zum Vorjahr

Schlüssel- nummer	Kreisfreie Stadt Landkreis Verwaltungsverband	Schuldenstand der Gebietskörperschaft und deren Eigenbetriebe und Eigengesellschaften			
		31.12.2011	31.12.2012	Veränderung zum Vorjahr	31.12.2012
		1 000 €		%	€/Einw.
	Kreisfreie Städte	5 577 360	5 717 204	2,5	4 493
14 7 13 000	Leipzig, Stadt	2 990 272	3 171 162	6,0	6 179
14 5 11 000	Chemnitz, Stadt	1 309 721	1 361 495	4,0	5 671
14 6 12 000	Dresden, Stadt	1 277 367	1 184 547	-7,3	2 281
	Landkreise	705 365	768 248	8,9	277
14 7 30 000	LK Nordsachsen	131 783	146 610	11,3	735
14 5 21 000	LK Erzgebirgskreis	116 502	121 677	4,4	341
14 6 26 000	LK Görlitz	72 406	87 112	20,3	327
14 6 25 000	LK Bautzen	67 539	88 820	31,5	284
14 7 29 000	LK Leipzig	73 117	68 610	-6,2	264
14 5 23 000	LK Vogtlandkreis	58 266	59 019	1,3	249
14 5 24 000	LK Zwickau	51 862	78 057	50,5	235
14 6 27 000	LK Meißen	44 522	46 148	3,7	188
14 6 28 000	LK Sächsische Schweiz-Osterzgebirge	-	-	-	-
		54 737	43 404	-20,7	177
14 5 22 000	LK Mittelsachsen	34 630	28 792	-16,9	90
		-	-	-	-
	Verwaltungsverbände	79 122	70 703	-10,6	2
14 6 26 999 03	VV Weißer Schöps/Neiße	74 000	66 000	-10,8	8
14 5 21 999 05	VV Wildenstein	5 122	4 703	-8,2	1
14 5 23 999 02	VV Jägerswald	-	-	-	-
14 6 25 999 01	VV Am Klosterwasser	-	-	-	-
14 6 26 999 02	VV Diehsa	-	-	-	-
14 7 30 999 01	VV Eilenburg-West	-	-	-	-

11.2 Rangfolge des Schuldenstandes je Einwohner der kreisangehörigen Gemeinden und deren Eigenbetriebe und Eigengesellschaften am 31. Dezember 2012 im Vergleich zum Vorjahr

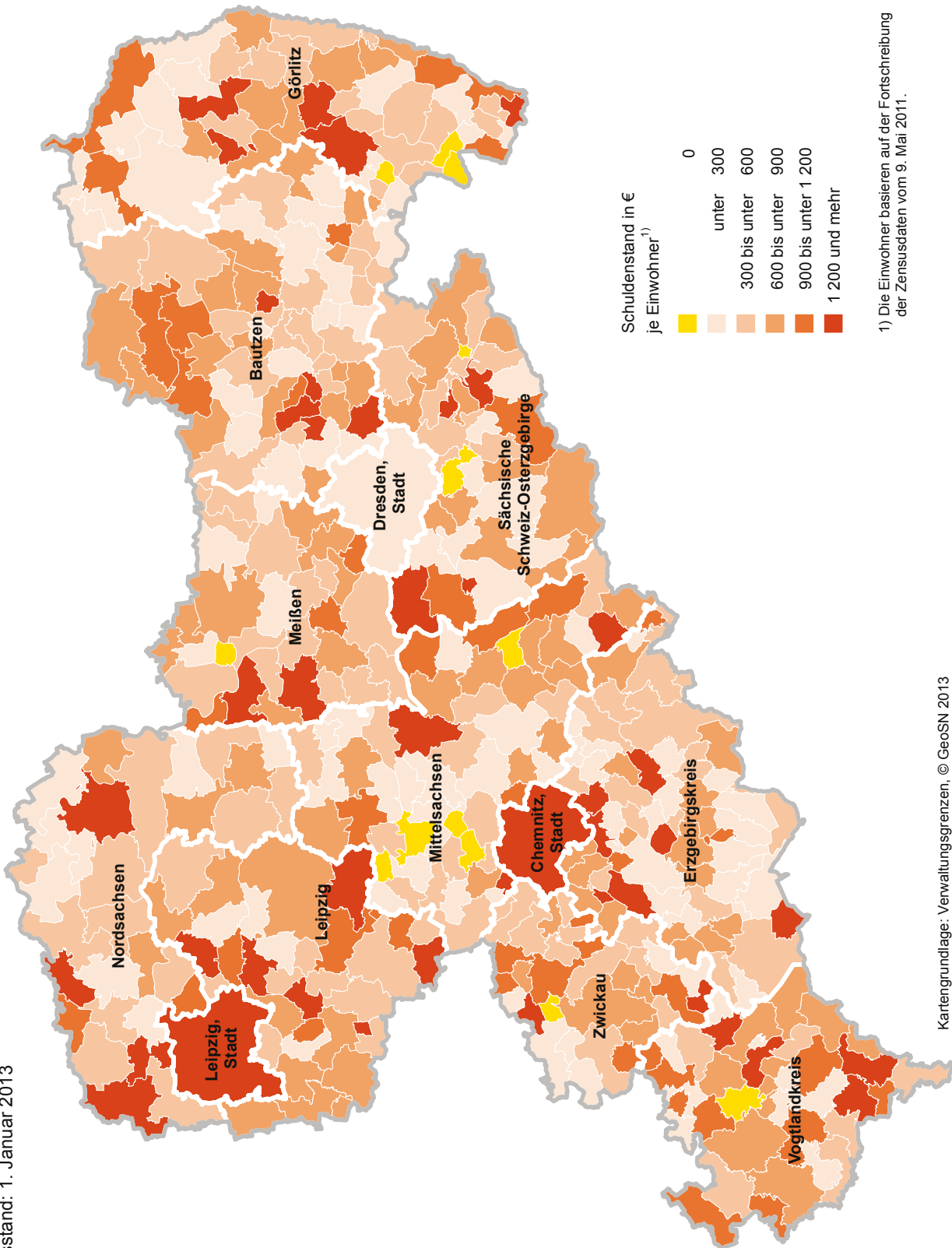
Schlüsselnummer	Gemeinde	Schuldenstand der Gebietskörperschaft und deren Eigenbetriebe und Eigengesellschaften			
		31.12.2011	31.12.2012	Veränderung zum Vorjahr	31.12.2012
		1 000 €		%	€/Einw.
	kreisangehörige Gemeinden	5 011 439	4 939 588	-1,4	1 781
14521050	Bad Schlema	29 449	28 433	-3,5	5 677
14729250	Machern	38 948	37 354	-4,1	5 653
14521630	Thermalbad Wiesenbad	19 883	19 279	-3,0	5 518
14628270	Pirna, Stadt	196 459	206 266	5,0	5 485
14625240	Hoyerswerda, Stadt	186 507	185 884	-0,3	5 254
14521320	Johanngeorgenstadt, Stadt	23 733	23 240	-2,1	5 250
14523040	Bad Elster, Stadt	14 755	18 710	26,8	5 104
14626420	Ostritz, Stadt	12 756	12 527	-1,8	5 096
14521020	Annaberg-Buchholz, Stadt	77 543	104 000	34,1	4 981
14626370	Niesky, Stadt	50 730	46 826	-7,7	4 779
14627010	Coswig, Stadt	103 412	97 368	-5,8	4 709
14627230	Riesa, Stadt	148 460	146 778	-1,1	4 583
14730310	Torgau, Stadt	90 593	92 262	1,8	4 525
14521530	Schneeberg, Stadt	59 930	64 810	8,1	4 464
14522050	Brand-Erbisdorf, Stadt	43 036	41 740	-3,0	4 114
14521590	Stollberg/Erzgeb., Stadt	44 190	46 042	4,2	4 001
14524190	Meerane, Stadt	57 930	61 265	5,8	3 997
14523020	Auerbach/Vogtl., Stadt	71 189	70 122	-1,5	3 616
14730110	Eilenburg, Stadt	58 177	56 307	-3,2	3 607
14521460	Olbernhau, Stadt	33 043	33 702	2,0	3 564
14627140	Meißen, Stadt	99 081	96 054	-3,1	3 547
14730250	Rackwitz	18 497	17 454	-5,6	3 515
14625250	Kamenz, Stadt	61 022	54 236	-11,1	3 489
14626450	Reichenbach/O.L., Stadt	13 471	13 409	-0,5	3 481
14730300	Taucha, Stadt	49 140	49 190	0,1	3 469
14625040	Bischofswerda, Stadt	38 310	38 307	-0,0	3 259
14522260	Hartmannsdorf	21 402	14 651	-31,5	3 251
14626010	Bad Muskau, Stadt	11 397	11 707	2,7	3 188
14730270	Schkeuditz, Stadt	52 641	53 049	0,8	3 139
.					
.					
.					
14522010	Altmittweida	-	-	-	-
14522070	Claußnitz	-	-	-	-
14522120	Erlau	-	-	-	-
14522590	Weißborn/Erzgeb.	-	-	-	-
14522600	Zettlitz	27	-	-100,0	-
14523270	Neuensalz	-	-	-	-
14524050	Dennheritz	-	-	-	-
14626070	Dürrhennersdorf	-	-	-	-
14626280	Leutersdorf	-	-	-	-
14626530	Seiffhennersdorf, Stadt	-	-	-	-
14627040	Glaubitz	-	-	-	-
14628080	Dohna, Stadt	-	-	-	-
14628320	Rathmannsdorf	-	-	-	-

**12. Schuldenstand der Zweckverbände mit Eigenbetrieben und Eigengesellschaften
am 31. Dezember 2012 (in 1 000 €)**

Schlüssel- nummer	Name	Schuldenstand am 31.12.2012		
		Zweckverband und seine Eigenbetriebe und Eigengesellschaften	davon	
			Zweckverband	Eigenbetriebe/ Eigengesell- schaften
8906002	ZV Verkehrsverbund Mittelsachsen	5 658	7	5 651
8906004	Regional-Wasser/Abwasser-ZV Zwickau/Werdau	123 790	20 880	102 910
8906017	Zweckverband Gewerbegebiete "Am Auersberg/Achat"	10 836	10 817	19
8906030	ZV öffentlicher Personennahverkehr Vogtland	350	67	283
8906072	ZV "Gasversorgung in Südsachsen"	0	0	-
8906077	ZV Verkehrsverbund Oberelbe	2 622	1 620	1 001
8906101	ZV Verkehrsverbund Oberlausitz-Niederschlesien	144	-	144
8906105	ZV "Flugplatzverwaltung Rothenburg Oberlausitz-Niederschlesien"	1 456	1 456	-
8906322	ZV Kulturreaum Meißen - Sächsische Schweiz - Osterzgebirge	269	-	269
8906326	Trinkwasser-ZV Mittleres Erzgebirge	27 002	-	27 002
8907004	AZV "Obere Spree"	118 584	58 732	59 851
8907020	ZV Wasserwerke Westerbirge -Bereich Trinkwasser-	29 199	26 961	2 238
8907048	AZV "Gemeinschaftskläranlage Meißen"	7 241	7 206	35
8907054	Regionaler ZV kommunale Wasserversorgung Riesa/Großenhain	22 590	9 939	12 651
8907107	Trinkwasser-ZV Weißeritzgruppe	64 211	-	64 211
8907109	ZV "Wasserversorgung Landkreis Bautzen"	19 726	2 449	17 277
8907140	AZV Lungwitztal-Steegenwiesen	83 453	85	83 368
8907142	Abfallwirtschaftsverband Chemnitz	26 278	11 978	14 299
8907161	ZV Kommunale Informationsverarbeitung Sachsen (KISA)	16 304	15 647	657
8907167	ZV Bischofswerda-Röderaue	42 453	11 614	30 840
8907179	Abwasserzweckverband "Obere Freiburger Mulde"	9 734	290	9 444
	Insgesamt	611 898	179 748	432 150

Abb. 1 Schuldenstand der Gemeinden im Freistaat Sachsen am 31. Dezember 2012

Gebietsstand: 1. Januar 2013



Kartengrundlage: Verwaltungsgrenzen, © GeoSN 2013

Abb. 2 Schuldenstand der Gemeinden und deren Eigenbetriebe und Eigengesellschaften im Freistaat Sachsen am 31. Dezember 2012

Gebietsstand: 1. Januar 2013

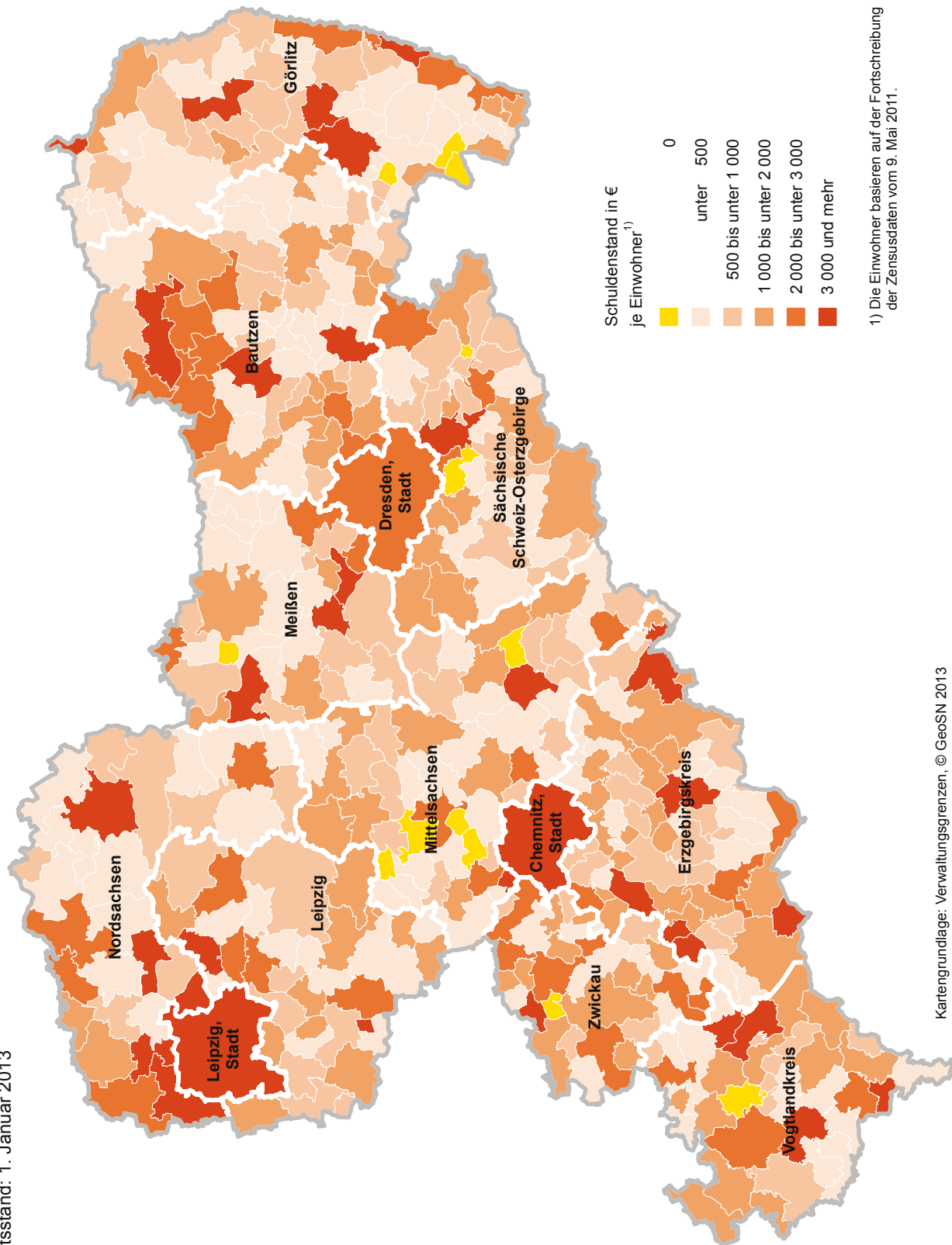
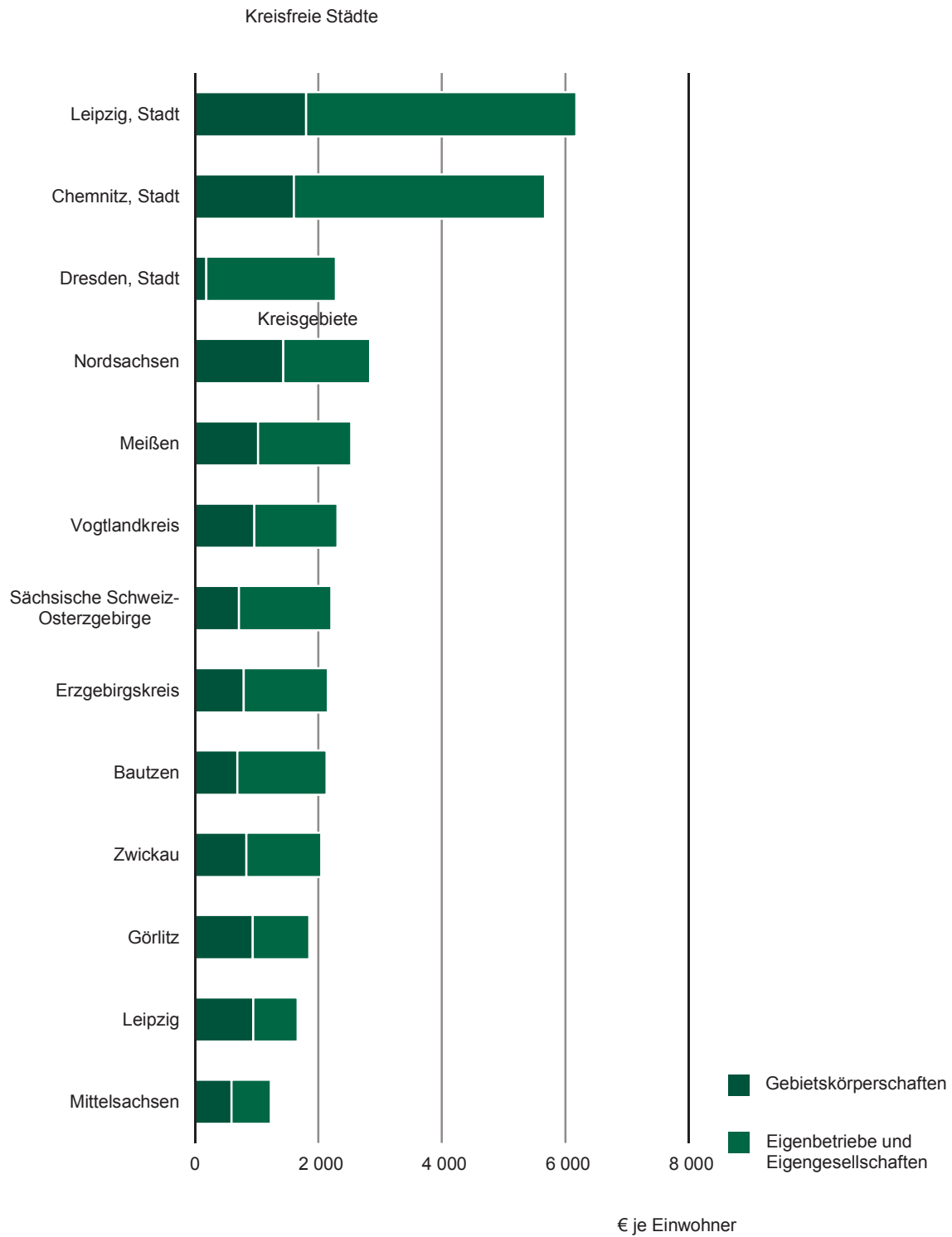


Abb. 3 Schuldenstand der Kreisfreien Städte und Kreisgebiete und deren Eigenbetriebe und Eigengesellschaften im Freistaat Sachsen am 31. Dezember 2012



1) Kreisgebiet: beinhaltet Daten des Landkreises (LRA), der kreisangehörigen Gemeinden und der Verwaltungsverbände

Herausgeber:

Statistisches Landesamt des Freistaates Sachsen

Redaktion:

Statistisches Landesamt des Freistaates Sachsen

Gestaltung und Satz:

Statistisches Landesamt des Freistaates Sachsen

Redaktionsschluss:

November 2013

Bezug:

Statistisches Landesamt des Freistaates Sachsen

Postanschrift: Postfach 11 05, 01911 Kamenz

Telefon: +49 3578 33-1424

Telefax: +49 3578 33-1499

E-Mail: vertrieb@statistik.sachsen.de

www.statistik.sachsen.de/shop

Verteilerhinweis

Diese Informationsschrift wird von der Sächsischen Staatsregierung im Rahmen ihrer verfassungsmäßigen Verpflichtung zur Information der Öffentlichkeit herausgegeben. Sie darf weder von Parteien noch von deren Kandidaten oder Helfern im Zeitraum von sechs Monaten vor einer Wahl zum Zwecke der Wahlwerbung verwendet werden. Dies gilt für alle Wahlen.

Missbräuchlich ist insbesondere die Verteilung auf Wahlveranstaltungen, an Informationsständen der Parteien sowie das Einlegen, Aufdrucken oder Aufkleben parteipolitischer Informationen oder Werbemittel. Untersagt ist auch die Weitergabe an Dritte zur Verwendung bei der Wahlwerbung.

Auch ohne zeitlichen Bezug zu einer bevorstehenden Wahl darf die vorliegende Druckschrift nicht so verwendet werden, dass dies als Parteinahme des Herausgebers zu Gunsten einzelner politischer Gruppen verstanden werden könnte.

Diese Beschränkungen gelten unabhängig vom Vertriebsweg, also unabhängig davon, auf welchem Wege und in welcher Anzahl diese Informationsschrift dem Empfänger zugegangen ist. Erlaubt ist jedoch den Parteien, diese Informationsschrift zur Unterrichtung ihrer Mitglieder zu verwenden.

Copyright

Statistisches Landesamt des Freistaates Sachsen, Kamenz, 2013

Vervielfältigung und Verbreitung, auch auszugsweise, mit Quellenangabe gestattet.

ISSN 1435-8778