



# Statistischer Bericht



## Gewerbeanmeldungen und –abmeldungen im Freistaat Sachsen

II. Quartal und 1. Halbjahr 2013

D I 1 – vj 2/13

# Zeichenerklärung

- Nichts vorhanden (genau Null)
- 0 weniger als die Hälfte von 1 in der letzten besetzten Stelle, jedoch mehr als nichts
- ... Angabe fällt später an
- / Zahlenwert nicht sicher genug
- . Zahlenwert unbekannt oder geheim zu halten
- x Tabellenfach gesperrt, weil Aussage nicht sinnvoll
- () Aussagewert ist eingeschränkt
- p vorläufige Zahl
- r berichtigte Zahl
- s geschätzte Zahl

## Inhalt

	Seite
Vorbemerkungen	3
Erläuterungen	3
<b>Abbildungen</b>	
Abb. 1 Gewerbeanzeigen im 2. Quartal 2013 nach Rechtsformen	5
Abb. 2 Gewerbeanzeigen im 2. Quartal 2013 nach Kreisfreien Städten und Landkreisen sowie Grund der Meldung	5
Abb. 3 Gewerbeanzeigen im 1. Halbjahr 2013 nach Rechtsformen	19
Abb. 4 Gewerbeanzeigen im 1. Halbjahr 2013 nach Kreisfreien Städten und Landkreisen	19
<b>Tabellen</b>	
1. Gewerbeanzeigen seit 1996 nach Grund der Meldung	6
2. Gewerbeanzeigen im 2. Quartal 2013 nach Art der Niederlassung, Rechtsform, Einzelunternehmen nach Geschlecht und Staatsangehörigkeit des Inhabers sowie Grund der Meldung	8
3. Gewerbeanzeigen im 2. Quartal 2013 nach Wirtschaftsbereichen und Grund der Meldung	10
4. Neugründungen und vollständige Aufgaben im 2. Quartal 2013 nach Wirtschaftsbereichen und Art der Niederlassung	12
5. Gewerbeanmeldungen im 2. Quartal 2013 nach Kreisfreien Städten und Landkreisen sowie Grund der Meldung	14
6. Gewerbeabmeldungen im 2. Quartal 2013 nach Kreisfreien Städten und Landkreisen sowie Grund der Meldung	14
7. Neugründungen im 2. Quartal 2013 nach Kreisfreien Städten und Landkreisen sowie Art der Niederlassung	15
8. Vollständige Aufgaben im 2. Quartal 2013 nach Kreisfreien Städten und Landkreisen sowie Art der Niederlassung	15
9. Gewerbeanzeigen im 2. Quartal 2013 nach Kreisfreien Städten und Landkreisen sowie Wirtschaftsbereichen	16
10. Gewerbeanmeldungen von Gewerbetreibenden im 2. Quartal 2013 nach Kreisfreien Städten und Landkreisen sowie Neugründungen nach Geschlecht	18
11. Gewerbeabmeldungen von Gewerbetreibenden im 2. Quartal 2013 nach Kreisfreien Städten und Landkreisen sowie vollständige Aufgaben nach Geschlecht	18
12. Gewerbeanzeigen im 1. Halbjahr 2013 nach Art der Niederlassung, Rechtsform, Einzelunternehmen nach Geschlecht und Staatsangehörigkeit des Inhabers sowie Grund der Meldung	20
13. Gewerbeanzeigen im 1. Halbjahr 2013 nach Wirtschaftsbereichen und Grund der Meldung	22
14. Neugründungen und vollständige Aufgaben im 1. Halbjahr 2013 nach Wirtschaftsbereichen und Art der Niederlassung	24

	<b>Seite</b>
15. Gewerbeanmeldungen im 1. Halbjahr 2013 nach Kreisfreien Städten und Landkreisen sowie Grund der Meldung	26
16. Gewerbeabmeldungen im 1. Halbjahr 2013 nach Kreisfreien Städten und Landkreisen sowie Grund der Meldung	26
17. Neugründungen im 1. Halbjahr 2013 nach Kreisfreien Städten und Landkreisen sowie Art der Niederlassung	27
18. Vollständige Aufgaben im 1. Halbjahr 2013 nach Kreisfreien Städten und Landkreisen sowie Art der Niederlassung	27
19. Gewerbeanzeigen im 1. Halbjahr 2013 nach Kreisfreien Städten und Landkreisen sowie Wirtschaftsbereichen	28
20. Gewerbeanmeldungen von Gewerbetreibenden im 1. Halbjahr 2013 nach Kreisfreien Städten und Landkreisen sowie Neugründungen nach Geschlecht	30
21. Gewerbeabmeldungen von Gewerbetreibenden im 1. Halbjahr 2013 nach Kreisfreien Städten und Landkreisen sowie vollständige Aufgaben nach Geschlecht	30

## Vorbemerkungen

### Rechtsgrundlagen

Die Rechtsgrundlagen der Gewerbeanzeigenstatistik bilden die Gewerbeordnung in der Fassung der Bekanntmachung vom 22. Februar 1999 (BGBl. I S. 202), zuletzt geändert durch Artikel 3 des Gesetzes vom 24. April 2013 (BGBl. I S. 930) in Verbindung mit dem Gesetz über die Statistik für Bundeszwecke (Bundesstatistikgesetz - BStatG) vom 22. Januar 1987 (BGBl. I S. 462, 565), zuletzt geändert durch Art. 3 des Gesetzes vom 7. September 2007 (BGBl. I S. 2246, 2249) und das Dritte Gesetz zum Abbau bürokratischer Hemmnisse insbesondere in der mittelständischen Wirtschaft vom 17. März 2009 (BGBl. I S. 550) Artikel 9 - Änderung der Gewerbeordnung.

### Erläuterungen

Auskunftspflichtig für die Gewerbeanzeigenstatistik sind die Gewerbeanzeigenden, die nach § 14 der Gewerbeordnung (GewO) jedes stehende Gewerbe oder den Betrieb einer Zweigniederlassung oder einer unselbstständigen Zweigstelle bzw. nach § 55c GewO ein Reisegewerbe als selbstständige Tätigkeit anzeigen müssen. Sie erfüllen ihre statistische Auskunftspflicht durch die Erstattung der Anzeige bei den zuständigen Behörden. Diese übermitteln die Angaben der Gewerbeanzeigen monatlich an das zuständige statistische Landesamt.

Als Gewerbe gilt jede erlaubte selbstständige Tätigkeit, die auf Dauer angelegt ist und mit Absicht der Gewinnerzielung betrieben wird. Die Tätigkeiten, die der Gewerbeordnung unterliegen, regelt § 6 GewO. Ausgenommen von der Anzeigepflicht sind insbesondere die Urproduktion (Land- und Forstwirtschaft, Garten- und Weinbau, Fischerei, Bergbau), die freien Berufe im Sinne des Gewerberechts (z. B. Ärzte, Rechtsanwälte, Notare, Wirtschaftsprüfer, wissenschaftliche, künstlerische oder schriftstellerische Tätigkeiten), Versicherungsunternehmen und die Verwaltung eigenen Vermögens. Wird aber eine dieser nichtgewerblichen Tätigkeiten in Verbindung mit einer Gewerbetätigkeit ausgeübt, kommen die allgemeinen Bestimmungen der GewO zur Anwendung.

Anzeigepflichtig sind die Gewerbetreibenden (natürliche oder juristische Personen). Bei Personengesellschaften sind die geschäftsführungsberechtigten Gesellschafter die Gewerbetreibenden, nicht dagegen die Personengesellschaften als solche, da diese keine eigene Rechtspersönlichkeit besitzen. Damit ist jeder dieser Gesellschafter auch anzeigepflichtig.

Eine Gewerbemeldung kann aus unterschiedlichen Gründen erfolgen und wird mit einem der dafür gesetzlich vorgegebenen Meldeformulare, unterschieden nach Anmeldung, Ummeldung oder Abmeldung, vollzogen. Gewerbeummeldungen werden entsprechend dem Ersten Gesetz zum Abbau bürokratischer Hemmnisse insbesondere in der mittelständischen Wirtschaft vom 22. August 2006 (BGBl. I S. 1970) ab August 2006 nicht mehr verarbeitet.

Eine *Anmeldung* ist abzugeben bei

- Neuerrichtung eines Gewerbebetriebes in Differenzierung nach
  - Neugründungen,
  - Gründungen nach Umwandlungsgesetz (z. B. Verschmelzung, Spaltung)
- Zuzug eines bestehenden Betriebes aus einem anderen Gewerbeamtsbereich, d. h. Wiedereröffnung nach Verlegung,
- Übernahme eines bereits bestehenden Betriebes auf Grund von
  - Rechtsformwechsel,
  - Gesellschaftereintritt,
  - Erbfolge, Kauf oder Pacht.

Eine *Abmeldung* ist abzugeben bei

- Aufgabe eines Gewerbebetriebes in Differenzierung nach
  - vollständigen Aufgaben,
  - Schließung nach Umwandlungsgesetz (z. B. Verschmelzung, Spaltung)
- Fortzug eines bestehenden Gewerbebetriebes in einen anderen Gewerbeamtsbereich, d. h. Schließung wegen Verlegung,
- Übergabe eines weiterhin bestehenden Betriebes auf Grund von
  - Rechtsformwechsel,
  - Gesellschafteraustritt,
  - Erbfolge, Verkauf oder Verpachtung.

Die Gewerbemeldungen beinhalten u. a. neben den Hilfsmerkmalen, Name und Anschrift des Gewerbetreibenden, verbale Angaben zur aufgenommenen bzw. beendeten Tätigkeit, die Anzahl der voraussichtlich bzw. zuletzt beschäftigten Arbeitnehmer, unterschieden nach Vollzeit- und Teilzeitbeschäftigten, den Grund der Gewerbemeldung, die Art der Niederlassung, Eintragung im Handels-, Genossenschafts- oder Vereinsregister. Neben diesen betriebsbezogenen Merkmalen werden die personenbezogenen Merkmale Staatsangehörigkeit und Geschlecht der Gewerbetreibenden erfasst. Jedes Gewerbe wird gemäß den verbalen Angaben auf der Gewerbeanzeige zur angemeldeten bzw. beendeten Tätigkeit einer Wirtschaftsabteilung der „Klassifikation der Wirtschaftszweige“ (WZ 2008) zugeordnet.

Die *Neugründung* setzt sich zusammen aus der Betriebsgründung und der sonstigen Neugründung.

Unter *Betriebsgründung bzw. der Gründung von Betrieben mit größerer wirtschaftlicher Bedeutung* wird aus statistischer Sicht die Gründung einer Hauptniederlassung, Zweigniederlassung oder einer unselbstständigen Zweigstelle durch eine juristische Person, eine Gesellschaft ohne Rechtspersönlichkeit (Personengesellschaft) oder eine natürliche Person zusammengefasst. Bei einer natürlichen Person, die eine Hauptniederlassung anmeldet, gilt als Voraussetzung für eine Betriebsgründung, dass sie entweder in das Handelsregister eingetragen ist oder aber eine Handwerkskarte besitzt oder mindestens einen Arbeitnehmer lt. Gewerbeanmeldung beschäftigen wird.

Eine *sonstige Neugründung* ist die Gründung einer Hauptniederlassung durch einen Kleingewerbetreibenden, die nach Art und Umfang keinen in kaufmännischer Weise eingerichteten Geschäftsbetrieb erfordert (Nicht-Kaufmann/-frau). Der Kleingewerbetreibende ist nicht im Handelsregister eingetragen, besitzt keine Handwerkskarte und beschäftigt keine Arbeitnehmer. Die Gründung eines Gewerbes, das in der Gewerbeanzeige bereits als Gewerbe im Nebenerwerb ausgewiesen wird, gilt ebenfalls als sonstige Neugründung.

Mit der Unterscheidung in „Betriebsgründung“ und „Sonstige Neugründung“ lässt sich das Gründungsgeschehen nur näherungsweise bestimmen, da sich die zugrunde liegenden Angaben auf den Zeitpunkt der Gewerbeanmeldung beziehen und teilweise unvollständig sind. Insbesondere kann daher nicht ausgeschlossen werden, dass ein zu den „Sonstigen Neugründungen“ zugeordneter Betrieb später größere wirtschaftliche Aktivitäten entfaltet und dann als Betriebsgründung anzusehen wäre.

Die *Übernahme* umfasst Rechtsformwechsel, Gesellschaftereintritte, Kauf oder Pacht eines Unternehmens sowie den Eintritt der Erbfolge.

Die *Umwandlung* nach dem Umwandlungsgesetz umfasst die Verschmelzung mehrerer Unternehmen zu einem Unternehmen, die Aufspaltung eines Unternehmens in mehrere Unternehmen sowie die Aufspaltung oder Ausgliederung von Unternehmensteilen mit dem Ziel der Neugründung.

Die *vollständige Aufgabe* setzt sich zusammen aus der Betriebsaufgabe und der sonstigen Stilllegung.

Eine *Betriebsaufgabe bzw. die Aufgabe von Betrieben mit größerer wirtschaftlicher Bedeutung* umfasst aus statistischer Sicht die vollständige Aufgabe einer Hauptniederlassung, einer Zweigniederlassung oder einer unselbstständigen Zweigstelle, welche durch eine juristische Person, eine Gesellschaft ohne Rechtspersönlichkeit (Personengesellschaft) oder eine natürliche Person geführt wurde. Bei einer natürlichen Person gilt als Voraussetzung, dass sie entweder in das Handelsregister eingetragen war oder zuletzt mindestens einen Arbeitnehmer beschäftigt hat.

Eine *sonstige Stilllegung* ist die vollständige Aufgabe einer Hauptniederlassung eines Kleingewerbetreibenden (Nicht-Kaufmann/-frau). Das Kleinunternehmen war nicht im Handelsregister eingetragen und beschäftigte keine Arbeitnehmer. Die Aufgabe eines Gewerbes, das im Nebenerwerb betrieben wurde, gilt ebenfalls als sonstige Stilllegung.

Die Unterscheidung der Gewerbeabmeldungen in „Betriebsaufgabe“ und „Sonstige Stilllegungen“ ist aus den für die Gewerbeabmeldungen genannten Gründen ebenfalls nur näherungsweise zu treffen.

Die *Übergabe* umfasst Rechtsformwechsel, Gesellschafteraustritte, Verkauf oder Verpachtung eines Unternehmens sowie den Antritt der Erbfolge.

Nach der Art der Niederlassung des angezeigten Gewerbebetriebes werden unterschieden:

#### *Hauptniederlassung*

Mittelpunkt des Geschäftsverkehrs eines Betriebes, der sich bei Personenhandelsgesellschaften und juristischen

Personen am Sitz des Unternehmens befindet. Er kann aber auch in der Wohnung des Gewerbetreibenden liegen.

#### *Zweigniederlassung*

Betrieb mit selbstständiger Organisation, selbstständigen Betriebsmitteln und gesonderter Buchführung, dessen Leiter Geschäfte selbstständig abzuschließen und durchzuführen befugt ist.

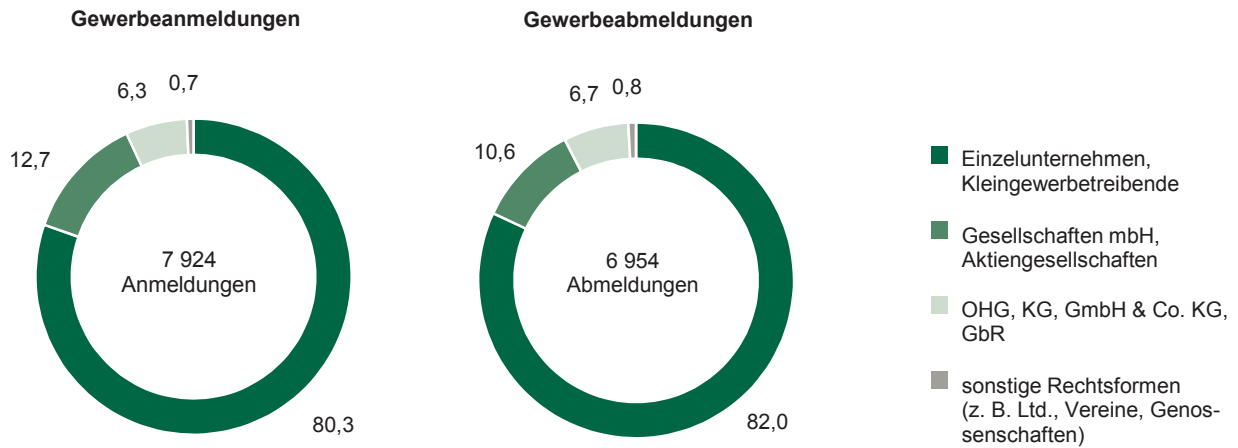
#### *Unselbstständige Zweigstelle*

Feste örtliche Anlagen oder Einrichtungen, die der Ausübung eines stehenden Gewerbes dienen, jedoch nicht die Bedingungen einer Zweigniederlassung erfüllen.

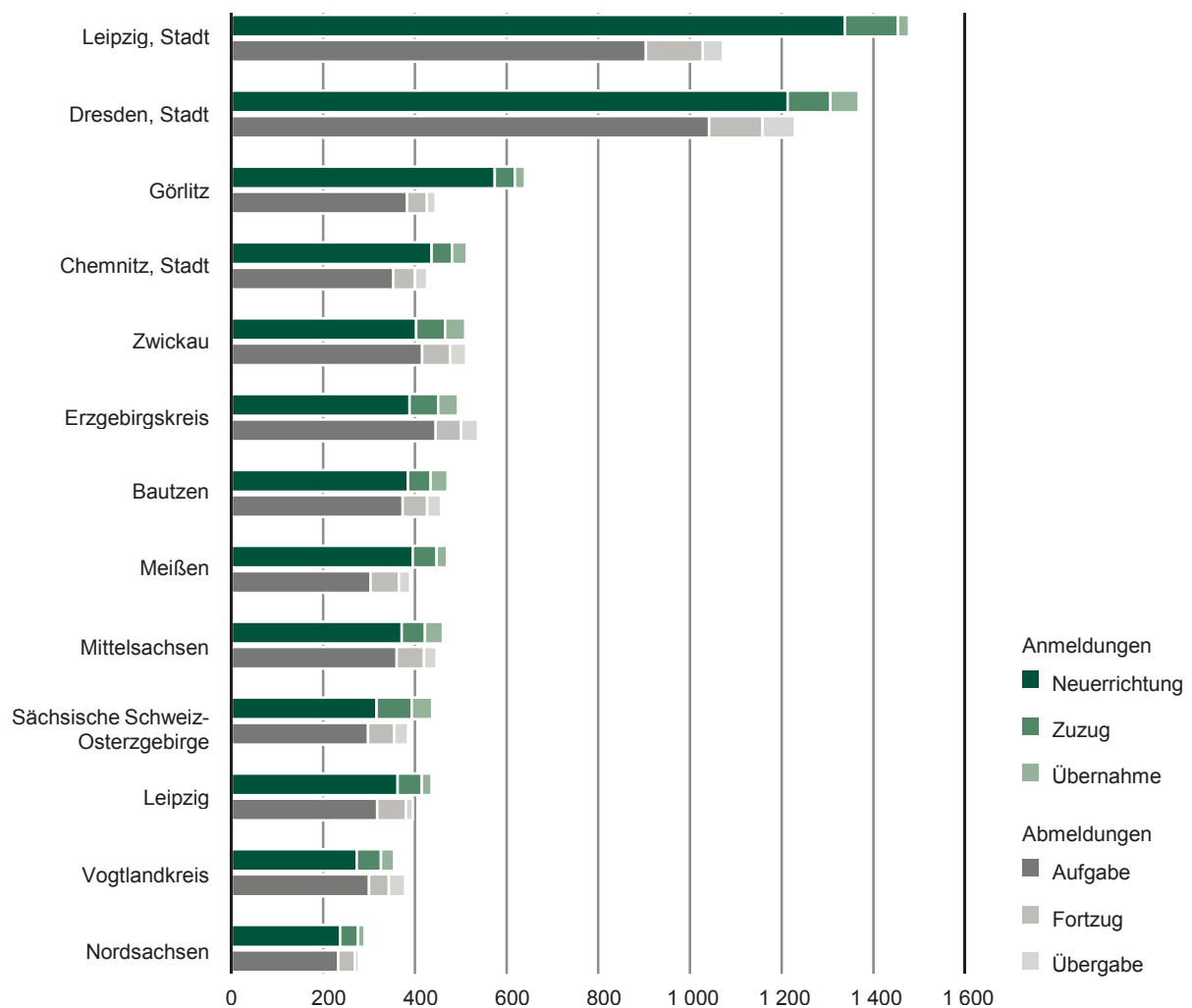
### **Methodische Hinweise**

Die Ergebnisse der Gewerbeabmeldestatistik werden ab 2006 ohne Automatenaufsteller und Reisegewerbe dargestellt. Die Gliederung der Unternehmen nach Wirtschaftszweigen erfolgt ab Berichtsjahr 2008 anhand der „Klassifikation der Wirtschaftszweige, Ausgabe 2008“ (WZ 2008). Alle Ergebnisse nach Kreisfreien Städten und Landkreisen beziehen sich auf den Gebietsstand 1. Januar 2013. Mit Wirkung vom 2. März 2012 wurden durch Artikel 14 der Verordnung der Sächsischen Staatsregierung zur Umsetzung der Standortkonzeption im Geschäftsbereich des Sächsischen Staatsministeriums des Innern die Direktionsbezirke (ehemalige Regierungsbezirke) aufgelöst.

**Abb. 1 Gewerbeanzeigen im 2. Quartal 2013 nach Rechtsformen in Prozent**



**Abb. 2 Gewerbeanzeigen im 2. Quartal 2013 nach Kreisfreien Städten und Landkreisen sowie Grund der Meldung**



# 1. Gewerbeanzeigen seit 1996 nach Grund der Meldung

Zeitraum	Anmeldungen									
	insgesamt	Veränderung zum Vorjahr in %	Neuerrichtung			Zuzug	Übernahme			
			zusammen	Neugründung	Umwandlung		zusammen	Rechtsformwechsel	Gesellschaftereintritt	Erbfolge/Kauf/Pacht
1996	45 337	x	35 675	x	x	2 826	6 836	x	x	x
1997	45 484	0,3	36 220	x	x	2 780	6 484	x	x	x
1998	45 582	0,2	36 973	x	x	2 367	6 242	x	x	x
1999	43 714	-4,1	35 933	x	x	2 004	5 777	x	x	x
2000	39 433	-9,8	32 355	x	x	1 742	5 336	x	x	x
2001	37 926	-3,8	31 720	x	x	1 520	4 686	x	x	x
2002	35 681	-5,9	30 272	x	x	1 069	4 340	x	x	x
2003	41 952	17,6	37 543	37 313	230	1 876	2 533	437	94	2 002
2004	49 171	17,2	43 903	43 564	339	2 424	2 844	673	141	2 030
2005	45 386	-7,7	39 990	39 738	252	2 592	2 804	680	169	1 955
2006	43 736	-3,6	38 164	37 853	311	2 851	2 721	622	223	1 876
2007	39 038	-10,7	33 397	32 981	416	2 988	2 653	630	173	1 850
2008	39 526	1,3	33 628	33 398	230	3 300	2 598	644	177	1 777
2009	38 630	-2,3	32 663	32 339	324	3 255	2 712	886	221	1 605
2010	38 200	-1,1	32 272	31 904	368	3 410	2 518	702	151	1 665
2011	36 331	-4,9	30 823	30 548	275	3 409	2 099	508	163	1 428
2012	32 364	-10,9	27 072	26 822	250	3 272	2 020	467	153	1 400
1. Quartal	8 630	-9,5	7 053	7 004	49	972	605	165	43	397
2. Quartal	8 216	-7,8	7 016	6 967	49	773	427	82	40	305
1. Halbjahr	16 846	-8,7	14 069	13 971	98	1 745	1 032	247	83	702
3. Quartal	8 067	-9,7	6 883	6 799	84	779	405	77	37	291
4. Quartal	7 451	-16,8	6 120	6 052	68	748	583	143	33	407
2. Halbjahr	15 518	-13,2	13 003	12 851	152	1 527	988	220	70	698
<b>2013</b>	...	...	...	...	...	...	...	...	...	...
Januar	2 997	-3,7	2 402	2 376	26	347	248	56	22	170
Februar	2 522	-0,9	2 078	2 066	12	269	175	45	22	108
März	2 568	-13,7	2 189	2 183	6	234	145	34	6	105
1. Quartal	8 087	-6,3	6 669	6 625	44	850	568	135	50	383
April	2 856	7,9	2 408	2 399	9	290	158	36	8	114
Mai	2 524	-13,9	2 139	2 120	19	264	121	37	3	81
Juni	2 544	-3,6	2 144	2 122	22	244	156	46	11	99
2. Quartal	7 924	-3,6	6 691	6 641	50	798	435	119	22	294
1. Halbjahr	16 011	-5,0	13 360	13 266	94	1 648	1 003	254	72	677
Juli	...	...	...	...	...	...	...	...	...	...
August	...	...	...	...	...	...	...	...	...	...
September	...	...	...	...	...	...	...	...	...	...
3. Quartal	...	...	...	...	...	...	...	...	...	...
Oktober	...	...	...	...	...	...	...	...	...	...
November	...	...	...	...	...	...	...	...	...	...
Dezember	...	...	...	...	...	...	...	...	...	...
4. Quartal	...	...	...	...	...	...	...	...	...	...
2. Halbjahr	...	...	...	...	...	...	...	...	...	...

Abmeldungen										Zeitraum
insgesamt	Veränderung zum Vorjahr in %	Aufgabe			Fortzug	Übergabe				
		zusammen	vollständige Aufgabe	Umwandlung		zusammen	Rechtsformwechsel	Gesellschafteraustritt	Erbfolge/Verkauf/Verpachtung	
36 167	x	26 941	x	x	3 141	6 085	x	x	x	1996
36 995	2,3	27 992	x	x	3 240	5 763	x	x	x	1997
38 819	4,9	30 722	x	x	2 850	5 247	x	x	x	1998
37 968	-2,2	30 775	x	x	2 344	4 849	x	x	x	1999
36 981	-2,6	30 319	x	x	2 225	4 437	x	x	x	2000
36 090	-2,4	30 186	x	x	2 145	3 759	x	x	x	2001
34 931	-3,2	29 577	x	x	1 767	3 587	x	x	x	2002
32 600	-6,7	27 999	27 783	216	2 209	2 392	607	392	1 393	2003
32 630	0,1	27 286	26 933	353	2 830	2 514	726	367	1 421	2004
35 776	9,6	30 381	30 084	297	3 013	2 382	828	323	1 231	2005
35 256	-1,5	29 801	29 433	368	3 105	2 350	768	347	1 235	2006
34 965	-0,8	29 248	28 810	438	3 341	2 376	751	324	1 301	2007
36 696	5,0	30 723	30 448	275	3 646	2 327	746	378	1 203	2008
35 094	-4,4	28 925	28 585	340	3 603	2 566	1 060	359	1 147	2009
34 661	-1,2	28 508	28 111	397	3 759	2 394	804	379	1 211	2010
33 220	-4,2	27 526	27 195	331	3 706	1 988	598	306	1 084	2011
32 611	-1,8	27 062	26 773	289	3 526	2 023	594	332	1 097	2012
9 053	-2,1	7 389	7 337	52	1 036	628	212	106	310	1. Quartal
7 577	1,5	6 314	6 246	68	835	428	109	73	246	2. Quartal
16 630	-0,5	13 703	13 583	120	1 871	1 056	321	179	556	1. Halbjahr
7 370	0,9	6 181	6 089	92	820	369	102	63	204	3. Quartal
8 611	-6,4	7 178	7 101	77	835	598	171	90	337	4. Quartal
15 981	-3,2	13 359	13 190	169	1 655	967	273	153	541	2. Halbjahr
...	...	...	...	...	...	...	...	...	...	2013
3 528	-0,6	2 822	2 795	27	422	284	70	73	141	Januar
2 551	-6,5	2 126	2 109	17	267	158	42	47	69	Februar
2 457	-11,4	2 056	2 047	9	263	138	36	28	74	März
8 536	-5,7	7 004	6 951	53	952	580	148	148	284	1. Quartal
2 448	-7,3	2 039	2 029	10	285	124	39	25	60	April
2 271	-14,8	1 877	1 859	18	268	126	42	14	70	Mai
2 235	-1,5	1 812	1 785	27	268	155	53	30	72	Juni
6 954	-8,2	5 728	5 673	55	821	405	134	69	202	2. Quartal
15 490	-6,9	12 732	12 624	108	1 773	985	282	217	486	1. Halbjahr
...	...	...	...	...	...	...	...	...	...	Juli
...	...	...	...	...	...	...	...	...	...	August
...	...	...	...	...	...	...	...	...	...	September
...	...	...	...	...	...	...	...	...	...	3. Quartal
...	...	...	...	...	...	...	...	...	...	Oktober
...	...	...	...	...	...	...	...	...	...	November
...	...	...	...	...	...	...	...	...	...	Dezember
...	...	...	...	...	...	...	...	...	...	4. Quartal
...	...	...	...	...	...	...	...	...	...	2. Halbjahr

**2. Gewerbeanzeigen im 2. Quartal 2013 nach Art der Niederlassung, Rechtsform, Einzelunternehmen nach Geschlecht und Staatsangehörigkeit des Inhabers sowie Grund der Meldung**

Art der Niederlassung Rechtsform Geschlecht Staatsangehörigkeit	Anmeldungen									
	ins- gesamt	Verän- derung zum Vorjahr in %	Neuerrichtung			Zuzug	Übernahme			
			zu- sammen	Neu- gründung	Um- wand- lung		zu- sammen	Rechts- form- wech- sel	Gesell- schaf- terein- tritt	Erbfolge/ Kauf/ Pacht
<b>Insgesamt</b>	<b>7 924</b>	<b>-3,6</b>	<b>6 691</b>	<b>6 641</b>	<b>50</b>	<b>798</b>	<b>435</b>	<b>119</b>	<b>22</b>	<b>294</b>
										<b>Art der</b>
Hauptniederlassung	7 068	-3,4	5 964	5 952	12	783	321	82	19	220
Zweigniederlassung	166	-4,0	124	120	4	6	36	8	2	26
Unselbstständige Zweig- stelle	690	-5,5	603	569	34	9	78	29	1	48
										<b>Rechts</b>
Einzelunternehmen	6 364	-0,6	5 447	5 441	6	623	294	43	x	251
Offene Handelsgesell- schaft	16	-11,1	8	8	-	1	7	3	2	2
Kommanditgesellschaft	30	50,0	9	9	-	2	19	18	1	-
GmbH & Co. KG	125	-41,9	88	87	1	17	20	11	4	5
Gesellschaft des bürger- lichen Rechts (GbR)	329	-23,0	272	272	-	20	37	12	15	10
Aktiengesellschaft	24	-44,2	18	16	2	2	4	4	-	-
Gesellschaft mbH	983	-1,5	801	764	37	131	51	27	-	24
GmbH ohne Unterneh- mergesellschaft (haf- tungsbeschränkt)	771	-5,4	615	578	37	113	43	21	-	22
Unternehmergesellschaft (haftungsbeschränkt)	212	15,8	186	186	-	18	8	6	-	2
Private Company Limited by Shares (Ltd)	24	-29,4	24	24	-	-	-	-	-	-
Genossenschaft	4	-63,6	4	3	1	-	-	-	-	-
Eingetragener Verein	16	-40,7	13	10	3	1	2	1	x	1
Sonstige Rechtsformen	9	-50,0	7	7	-	1	1	-	-	1
										<b>Einzelunternehmer</b>
weiblich	2 112	4,6	1 842	1 842	-	179	91	7	x	84
männlich	4 252	-3,1	3 605	3 599	6	444	203	36	x	167
										<b>Einzelunternehmer nach</b>
deutsch	5 345	-1,0	4 527	4 521	6	577	241	39	x	202
polnisch	315	29,1	300	300	-	15	-	-	x	-
rumänisch	143	-19,2	132	132	-	8	3	2	x	1
bulgarisch	74	-25,3	70	70	-	1	3	-	x	3
vietnamesisch	65	-28,6	50	50	-	1	14	-	x	14
ungarisch	58	3,6	55	55	-	3	-	-	x	-
türkisch	43	-18,9	34	34	-	-	9	-	x	9
griechisch	38	40,7	33	33	-	1	4	-	x	4

Abmeldungen										Art der Niederlassung Rechtsform Geschlecht Staatsangehörigkeit
ins- gesamt	Verän- derung zum Vorjahr in %	Aufgabe			Fort- zug	Übergabe				
		zu- sammen	voll- ständi- ge Auf- gabe	Um- wand- lung		zu- sammen	Rechts- form- wech- sel	Gesell- schaf- teraus- tritt	Erbfolge/ Verkauf/ Verpach- tung	
6 954	-8,2	5 728	5 673	55	821	405	134	69	202	Insgesamt
Niederlassung										
6 157	-6,9	5 067	5 049	18	779	311	91	57	163	Hauptniederlassung
189	-11,7	144	135	9	16	29	10	2	17	Zweigniederlassung
608	-19,0	517	489	28	26	65	33	10	22	Unselbstständige Zweig- stelle
form										
5 702	-7,6	4 820	4 812	8	641	241	69	x	172	Einzelunternehmen
28	40,0	15	12	3	-	13	10	1	2	Offene Handelsgesell- schaft
15	50,0	5	5	-	4	6	2	4	-	Kommanditgesellschaft
99	-16,8	74	70	4	14	11	4	4	3	GmbH & Co. KG
322	0,6	205	203	2	19	98	29	60	9	Gesellschaft des bürger- lichen Rechts (GbR)
35	94,4	31	29	2	2	2	1	-	1	Aktiengesellschaft
699	-16,3	527	493	34	139	33	19	-	14	Gesellschaft mbH
614	-20,7	464	430	34	117	33	19	-	14	GmbH ohne Unterneh- mergesellschaft (haf- tungsbeschränkt)
85	39,3	63	63	-	22	-	-	-	-	Unternehmergesellschaft (haftungsbeschränkt)
21	-19,2	20	19	1	1	-	-	-	-	Private Company Limited by Shares (Ltd)
7	-	6	5	1	1	-	-	-	-	Genossenschaft
6	-53,8	5	5	-	-	1	-	x	1	Eingetragener Verein
20	-47,4	20	20	-	-	-	-	-	-	Sonstige Rechtsformen
nach Geschlecht										
1 810	-8,2	1 529	1 527	2	210	71	11	x	60	weiblich
3 892	-7,3	3 291	3 285	6	431	170	58	x	112	männlich
ausgewählter Staatsangehörigkeit										
4 970	-6,1	4 152	4 144	8	604	214	66	x	148	deutsch
143	-16,4	130	130	-	12	1	1	x	-	polnisch
103	-21,4	97	97	-	6	-	-	x	-	rumänisch
64	-45,3	60	60	-	4	-	-	x	-	bulgarisch
55	-38,9	42	42	-	1	12	-	x	12	vietnamesisch
82	20,6	80	80	-	2	-	-	x	-	ungarisch
40	-	35	35	-	-	5	-	x	5	türkisch
19	-26,9	19	19	-	-	-	-	x	-	griechisch

### 3. Gewerbeanzeigen im 2. Quartal 2013 nach Wirtschaftsbereichen und Grund der Meldung

WZ 2008	Wirtschaftsabschnitt Wirtschaftsabteilung	Anmeldungen						
		ins- gesamt	Verän- derung zum Vorjahr in %	Neuerrichtung			Zuzug	Über zu- sammen
				zu- sammen	Neu- gründung	Um- wand- lung		
A	Land- und Forstwirtschaft, Fischerei	58	26,1	49	49	-	2	7
B	Bergbau u. Gewinnung v. Steinen u. Erden	1	-50,0	1	1	-	-	-
C	Verarbeitendes Gewerbe	288	5,1	227	212	15	34	27
10	darunter Herstellung von Nahrungs- und Futter- mitteln	23	-25,8	10	10	-	1	12
25	Herstellung von Metallerzeugnissen	43	-4,4	38	37	1	4	1
D	Energieversorgung	143	-45,2	128	128	-	9	6
E	Wasserversorgung; Abwasser- und Abfall- entsorgung und Beseitigung von Umwelt- verschmutzungen	15	-25,0	13	13	-	1	1
F	Baugewerbe	1 251	-6,2	1 099	1 096	3	122	30
43	darunter Vorbereitende Baustellenarbeiten, Bauin- stallation und sonstiges Ausbaugewerbe	1 210	-7,8	1 070	1 068	2	113	27
G	Handel; Instandhaltung und Reparatur von Kfz	1 639	-2,0	1 331	1 315	16	167	141
45	Handel mit Kraftfahrzeugen; Instand- haltung und Reparatur von Kfz	231	17,9	189	189	-	26	16
46	Großhandel (ohne Handel mit Kfz)	235	-23,5	186	185	1	39	10
47	Einzelhandel (ohne Handel mit Kfz)	1 173	0,3	956	941	15	102	115
H	Verkehr und Lagerei	156	-22,4	117	116	1	25	14
I	Gastgewerbe	577	-3,5	438	434	4	12	127
55	Beherbergung	69	3,0	57	54	3	-	12
56	Gastronomie	508	-4,3	381	380	1	12	115
J	Information und Kommunikation	274	-4,2	227	226	1	39	8
62	darunter Erbringung von Dienstleistungen der Informationstechnologie	203	-2,9	171	170	1	30	2
63	Informationsdienstleistungen	24	9,1	21	21	-	2	1
K	Erbringung von Finanz- und Versicherungsdienstleistungen	281	5,2	201	200	1	78	2
L	Grundstücks- und Wohnungswesen	157	-4,8	128	128	-	24	5
M	Erbringung von freiberuflichen, wissen- schaftlichen und technischen Dienst- leistungen	641	-8,6	551	547	4	85	5
73	darunter Werbung und Marktforschung	167	-26,1	145	144	1	21	1
N	Erbringung von sonstigen wirtschaftlichen Dienstleistungen	1 143	-9,2	999	997	2	113	31
78	darunter Vermittlung und Überlassung von Arbeitskräften	32	-52,9	28	27	1	3	1
81	Gebäudebetreuung; Garten- und Land- schaftsbau	479	-5,0	422	422	-	45	12
P	Erziehung und Unterricht	130	52,9	114	113	1	13	3
Q	Gesundheits- und Sozialwesen	127	16,5	117	115	2	8	2
R	Kunst, Unterhaltung und Erholung	183	-5,7	162	162	-	19	2
S	Erbringung von sonstigen Dienstleistungen	860	15,7	789	789	-	47	24
<b>A-N, P-S</b>	<b>Insgesamt</b>	<b>7 924</b>	<b>-3,6</b>	<b>6 691</b>	<b>6 641</b>	<b>50</b>	<b>798</b>	<b>435</b>

nahme			Abmeldungen										WZ 2008
Rechts- form- wech- sel	Gesell- schaf- terein- tritt	Erbfol- ge/ Kauf/ Pacht	ins- gesamt	Verän- derung zum Vorjahr in %	Aufgabe			Fort- zug	Übergabe				
					zu- sammen	vollstän- dige Aufgabe	Um- wand- lung		zu- sammen	Rechts- form- wech- sel	Gesell- schaf- teraus- tritt	Erbfolge/ Verkauf/ Verpach- tung	
1	2	4	28	-28,2	21	21	-	2	5	1	-	4	A
-	-	-	3	-57,1	3	3	-	-	-	-	-	-	B
9	1	17	245	-5,0	183	169	14	34	28	10	5	13	C
3	1	8	31	-16,2	20	20	-	2	9	2	2	5	10
-	-	1	38	-19,1	27	26	1	6	5	2	1	2	25
1	1	4	46	9,5	25	24	1	12	9	1	2	6	D
1	-	-	17	-39,3	12	12	-	3	2	2	-	-	E
9	7	14	1 113	5,5	944	944	-	112	57	16	28	13	F
7	7	13	1 093	6,3	932	932	-	106	55	14	28	13	43
48	4	89	1 656	-16,6	1 370	1 346	24	147	139	53	16	70	G
1	-	15	176	-12,4	146	145	1	18	12	2	1	9	45
5	1	4	292	-27,5	248	246	2	37	7	4	1	2	46
42	3	70	1 188	-14,0	976	955	21	92	120	47	14	59	47
6	1	7	208	-11,9	169	169	-	20	19	7	3	9	H
16	1	110	564	-7,4	484	481	3	12	68	13	1	54	I
1	-	11	76	-13,6	64	62	2	2	10	2	-	8	55
15	1	99	488	-6,3	420	419	1	10	58	11	1	46	56
5	2	1	194	-11,8	157	155	2	27	10	9	-	1	J
2	-	-	138	-11,5	114	113	1	20	4	4	-	-	62
1	-	-	13	-58,1	8	8	-	2	3	2	-	1	63
-	-	2	365	-1,1	285	283	2	75	5	2	3	-	K
3	-	2	144	6,7	106	105	1	36	2	1	-	1	L
3	1	1	518	-16,0	421	418	3	88	9	3	3	3	M
-	-	1	155	-30,2	129	129	-	26	-	-	-	-	73
13	1	17	1 004	-6,3	840	836	4	137	27	10	6	11	N
-	-	1	62	-17,3	58	57	1	3	1	1	-	-	78
6	-	6	424	-0,2	353	353	-	58	13	5	2	6	81
1	-	2	73	-9,9	63	63	-	8	2	1	-	1	P
1	-	1	74	-45,2	64	63	1	7	3	3	-	-	Q
-	-	2	116	-17,7	94	94	-	16	6	-	2	4	R
2	1	21	586	7,1	487	487	-	85	14	2	-	12	S
119	22	294	6 954	-8,2	5 728	5 673	55	821	405	134	69	202	A-N, P-S

#### 4. Neugründungen und vollständige Aufgaben im 2. Quartal 2013 nach Wirtschaftsbereichen und Art der Niederlassung

WZ 2008	Wirtschaftsabschnitt Wirtschaftsabteilung	Neugrün				
		insgesamt	Ver- änderung zum Vorjahr in %	Betriebsgründungen		
				zusammen	Haupt- nieder- lassung	Zweig- niederl./ unselbst. Zweigstelle
A	Land- und Forstwirtschaft, Fischerei	49	22,5	3	2	1
B	Bergbau u. Gewinnung v. Steinen u. Erden	1	-50,0	1	1	-
C	Verarbeitendes Gewerbe	212	-3,6	81	56	25
10	darunter Herstellung von Nahrungs- und Futter- mitteln	10	-58,3	9	4	5
25	Herstellung von Metallerzeugnissen	37	2,8	19	16	3
D	Energieversorgung	128	-46,9	45	20	25
E	Wasserversorgung; Abwasser- und Abfall- entsorgung und Beseitigung von Umwelt- verschmutzungen	13	-13,3	7	4	3
F	Baugewerbe	1 096	-7,9	224	192	32
43	darunter Vorbereitende Baustellenarbeiten, Bauin- stallation und sonstiges Ausbaugewerbe	1 068	-8,7	205	175	30
G	Handel; Instandhaltung und Reparatur von Kfz	1 315	-2,9	461	199	262
45	Handel mit Kraftfahrzeugen; Instand- haltung und Reparatur von Kfz	189	27,7	57	30	27
46	Großhandel (ohne Handel mit Kfz)	185	-25,1	58	35	23
47	Einzelhandel (ohne Handel mit Kfz)	941	-1,9	346	134	212
H	Verkehr und Lagerei	116	-30,5	48	22	26
I	Gastgewerbe	434	-0,7	205	113	92
55	Beherbergung	54	12,5	14	8	6
56	Gastronomie	380	-2,3	191	105	86
J	Information und Kommunikation	226	-4,2	50	34	16
62	darunter Erbringung von Dienstleistungen der Informationstechnologie	170	-1,7	37	25	12
63	Informationsdienstleistungen	21	23,5	1	1	-
K	Erbringung von Finanz- und Versicherungsdienstleistungen	200	-4,8	58	32	26
L	Grundstücks- und Wohnungswesen	128	-5,2	76	59	17
M	Erbringung von freiberuflichen, wissen- schaftlichen und technischen Dienst- leistungen	547	-8,8	126	89	37
73	darunter Werbung und Marktforschung	144	-29,1	7	6	1
N	Erbringung von sonstigen wirtschaftlichen Dienstleistungen	997	-10,7	125	66	59
78	darunter Vermittlung und Überlassung von Arbeitskräften	27	-55,7	13	4	9
81	Gebäudebetreuung; Garten- und Land- schaftsbau	422	-4,7	50	25	25
P	Erziehung und Unterricht	113	44,9	33	11	22
Q	Gesundheits- und Sozialwesen	115	22,3	15	11	4
R	Kunst, Unterhaltung und Erholung	162	-2,4	18	11	7
S	Erbringung von sonstigen Dienstleistungen	789	18,6	62	27	35
<b>A-N, P-S Insgesamt</b>		<b>6 641</b>	<b>-4,7</b>	<b>1 638</b>	<b>949</b>	<b>689</b>

dungen sonstige Neugründungen		Vollständige Aufgaben							WZ 2008
insgesamt	darunter im Neben- erwerb	insgesamt	Ver- änderung zum Vorjahr in %	Betriebsaufgaben			sonstige Stilllegungen		
				zusammen	Haupt- nieder- lassung	Zweig- niederl./ unselbst. Zweigstelle	insgesamt	darunter im Neben- erwerb	
46	37	21	-25,0	3	3	-	18	8	A
-	-	3	200,0	3	1	2	-	-	B
131	80	169	-19,1	76	52	24	93	39	C
1	-	20	-37,5	12	10	2	8	2	10
18	6	26	-31,6	10	6	4	16	3	25
83	76	24	20,0	6	5	1	18	15	D
6	1	12	-45,5	8	2	6	4	2	E
872	193	944	2,1	181	145	36	763	149	F
863	189	932	2,8	171	138	33	761	148	43
854	548	1 346	-18,7	463	204	259	883	387	G
132	80	145	-8,8	51	25	26	94	35	45
127	69	246	-26,1	58	38	20	188	73	46
595	399	955	-17,9	354	141	213	601	279	47
68	37	169	-13,3	51	31	20	118	41	H
229	109	481	-3,0	197	109	88	284	80	I
40	28	62	-11,4	13	9	4	49	26	55
189	81	419	-1,6	184	100	84	235	54	56
176	129	155	-6,6	27	13	14	128	74	J
133	95	113	-2,6	13	8	5	100	55	62
20	15	8	-66,7	1	-	1	7	3	63
142	63	283	-5,7	47	23	24	236	82	K
52	25	105	9,4	56	42	14	49	16	L
421	309	418	-13,5	89	54	35	329	181	M
137	110	129	-28,7	5	5	-	124	77	73
872	624	836	-7,1	113	63	50	723	334	N
14	6	57	5,6	20	8	12	37	17	78
372	235	353	-2,5	36	26	10	317	131	81
80	58	63	-4,5	18	7	11	45	20	P
100	65	63	-46,2	11	8	3	52	34	Q
144	125	94	-13,0	22	13	9	72	42	R
727	610	487	6,1	53	25	28	434	281	S
5 003	3 089	5 673	-9,2	1 424	800	624	4 249	1 785	A-N, P-S

### 5. Gewerbebeanmeldungen im 2. Quartal 2013 nach Kreisfreien Städten und Landkreisen sowie Grund der Meldung

Kreisfreie Stadt Landkreis Land	Anmeldungen									
	ins- gesamt	Verän- derung zum Vorjahr in %	Neuerrichtung			Zuzug	Übernahme			
			zu- sammen	Neu- gründung	Um- wand- lung		zu- sammen	Rechts- form- wech- sel	Gesell- schaf- terein- tritt	Erbfol- ge/ Kauf/ Pacht
Chemnitz, Stadt	513	-6,9	436	427	9	45	32	15	-	17
Erzgebirgskreis	494	-10,2	388	377	11	63	43	10	1	32
Mittelsachsen	461	-13,3	371	368	3	51	39	10	4	25
Vogtlandkreis	355	-13,4	273	271	2	53	29	9	-	20
Zwickau	510	0,4	403	396	7	63	44	12	-	32
Dresden, Stadt	1 368	3,3	1 213	1 205	8	93	62	10	3	49
Bautzen	471	16,9	385	384	1	49	37	9	4	24
Görlitz	640	14,3	574	573	1	44	22	5	1	16
Meißen	470	13,3	395	391	4	52	23	9	2	12
Sächsische Schweiz- Osterzgebirge	438	12,6	316	314	2	77	45	14	2	29
Leipzig, Stadt	1 478	-16,5	1 338	1 337	1	116	24	8	3	13
Leipzig	436	5,3	362	361	1	53	21	5	2	14
Nordsachsen	290	-25,6	237	237	-	39	14	3	-	11
<b>Sachsen</b>	<b>7 924</b>	<b>-3,6</b>	<b>6 691</b>	<b>6 641</b>	<b>50</b>	<b>798</b>	<b>435</b>	<b>119</b>	<b>22</b>	<b>294</b>

### 6. Gewerbeabmeldungen im 2. Quartal 2013 nach Kreisfreien Städten und Landkreisen sowie Grund der Meldung

Kreisfreie Stadt Landkreis Land	Abmeldungen									
	ins- gesamt	Verän- derung zum Vorjahr in %	Aufgabe			Fort- zug	Übergabe			
			zu- sammen	voll- ständi- ge Auf- gabe	Um- wand- lung		zu- sammen	Rechts- form- wech- sel	Gesell- schaf- teraus- tritt	Erbfolge/ Verkauf/ Verpach- tung
Chemnitz, Stadt	427	-1,4	353	343	10	47	27	21	2	4
Erzgebirgskreis	538	-8,7	445	432	13	56	37	13	1	23
Mittelsachsen	447	-16,8	360	356	4	60	27	9	2	16
Vogtlandkreis	379	-13,1	300	297	3	43	36	16	1	19
Zwickau	512	-9,4	416	410	6	61	35	13	2	20
Dresden, Stadt	1 229	-0,6	1 042	1 035	7	116	71	16	28	27
Bautzen	457	9,6	373	372	1	54	30	8	6	16
Görlitz	445	-13,8	383	382	1	43	19	6	4	9
Meißen	390	-4,2	303	302	1	62	25	6	4	15
Sächsische Schweiz- Osterzgebirge	385	-8,6	298	295	3	57	30	10	3	17
Leipzig, Stadt	1 072	-17,0	904	900	4	124	44	10	15	19
Leipzig	395	1,0	318	318	-	62	15	5	1	9
Nordsachsen	278	-17,5	233	231	2	36	9	1	-	8
<b>Sachsen</b>	<b>6 954</b>	<b>-8,2</b>	<b>5 728</b>	<b>5 673</b>	<b>55</b>	<b>821</b>	<b>405</b>	<b>134</b>	<b>69</b>	<b>202</b>

## 7. Neugründungen im 2. Quartal 2013 nach Kreisfreien Städten und Landkreisen sowie Art der Niederlassung

Kreisfreie Stadt Landkreis Land	Neugründungen						
	insgesamt	Ver- änderung zum Vorjahr in %	Betriebsgründungen			sonstige Neugründungen	
			zusammen	Haupt- nieder- lassung	Zweig- niederl./ unselbst. Zweigstelle	insgesamt	darunter im Neben- erwerb
Chemnitz, Stadt	427	-6,8	89	43	46	338	257
Erzgebirgskreis	377	-16,0	106	58	48	271	176
Mittelsachsen	368	-16,6	93	60	33	275	190
Vogtlandkreis	271	-16,6	66	36	30	205	137
Zwickau	396	0,3	104	55	49	292	201
Dresden, Stadt	1 205	3,2	358	210	148	847	574
Bautzen	384	21,9	114	61	53	270	167
Görlitz	573	18,1	88	48	40	485	135
Meißen	391	13,0	111	61	50	280	145
Sächsische Schweiz- Osterzgebirge	314	5,7	72	37	35	242	139
Leipzig, Stadt	1 337	-17,0	306	195	111	1 031	735
Leipzig	361	4,9	79	53	26	282	154
Nordsachsen	237	-29,0	52	32	20	185	79
<b>Sachsen</b>	<b>6 641</b>	<b>-4,7</b>	<b>1 638</b>	<b>949</b>	<b>689</b>	<b>5 003</b>	<b>3 089</b>

## 8. Vollständige Aufgaben im 2. Quartal 2013 nach Kreisfreien Städten und Landkreisen sowie Art der Niederlassung

Kreisfreie Stadt Landkreis Land	Vollständige Aufgaben						
	insgesamt	Ver- änderung zum Vorjahr in %	Betriebsaufgaben			sonstige Stilllegungen	
			zusammen	Haupt- nieder- lassung	Zweig- niederl./ unselbst. Zweigstelle	insgesamt	darunter im Neben- erwerb
Chemnitz, Stadt	343	1,2	106	59	47	237	134
Erzgebirgskreis	432	-7,5	106	63	43	326	162
Mittelsachsen	356	-17,8	90	45	45	266	122
Vogtlandkreis	297	-12,9	67	28	39	230	94
Zwickau	410	-10,9	99	57	42	311	138
Dresden, Stadt	1 035	-1,3	259	146	113	776	281
Bautzen	372	6,0	102	59	43	270	106
Görlitz	382	-14,2	85	42	43	297	91
Meißen	302	-8,8	74	39	35	228	79
Sächsische Schweiz- Osterzgebirge	295	-11,1	77	49	28	218	78
Leipzig, Stadt	900	-18,8	225	127	98	675	341
Leipzig	318	2,9	78	59	19	240	94
Nordsachsen	231	-17,5	56	27	29	175	65
<b>Sachsen</b>	<b>5 673</b>	<b>-9,2</b>	<b>1 424</b>	<b>800</b>	<b>624</b>	<b>4 249</b>	<b>1 785</b>

### 9. Gewerbeanzeigen im 2. Quartal 2013 nach Kreisfreien Städten und Landkreisen sowie Wirtschaftsbereichen

Kreisfreie Stadt Landkreis Land	Ins- gesamt	Verarbei- tendes Gewerbe	Bau- gewerbe	Handel; Instand- haltung und Reparatur von Kfz	Verkehr und Lagerei	Gast- gewerbe	Infor- mation und Kommuni- kation	Erbringung von Finanz- und Versi- cherungs- dienst- leistungen
		C	F	G	H	I	J	K
Anmeldungen								
Chemnitz, Stadt	513	25	46	103	5	40	17	15
Erzgebirgskreis	494	36	66	123	6	38	13	14
Mittelsachsen	461	17	61	101	9	34	18	21
Vogtlandkreis	355	15	61	78	7	28	10	22
Zwickau	510	29	72	121	10	28	11	23
Dresden, Stadt	1 368	33	206	238	23	100	75	45
Bautzen	471	16	56	121	15	44	12	15
Görlitz	640	19	239	114	16	40	14	10
Meißen	470	19	105	95	7	34	8	25
Sächsische Schweiz- Osterzgebirge	438	21	84	107	15	33	8	12
Leipzig, Stadt	1 478	32	112	285	26	106	74	40
Leipzig	436	19	82	78	8	32	10	23
Nordsachsen	290	7	61	75	9	20	4	16
Sachsen	7 924	288	1 251	1 639	156	577	274	281
Abmeldungen								
Chemnitz, Stadt	427	22	44	96	11	40	16	19
Erzgebirgskreis	538	35	75	145	13	45	3	39
Mittelsachsen	447	14	84	106	18	31	13	24
Vogtlandkreis	379	16	59	90	11	30	11	30
Zwickau	512	27	61	137	22	36	12	27
Dresden, Stadt	1 229	16	273	234	27	95	54	43
Bautzen	457	22	59	120	10	45	5	24
Görlitz	445	12	108	127	18	22	9	20
Meißen	390	7	62	95	6	43	5	27
Sächsische Schweiz- Osterzgebirge	385	25	54	108	10	38	2	18
Leipzig, Stadt	1 072	22	126	256	30	85	50	51
Leipzig	395	12	61	86	19	28	10	28
Nordsachsen	278	15	47	56	13	26	4	15
Sachsen	6 954	245	1 113	1 656	208	564	194	365

Grund- stücks- und Woh- nungs- wesen	Erbringung von freiberuflichen, wissenschaft- lichen u. tech- nischen Dienst- leistungen	Erbringung von sonstigen wirtschaft- lichen Dienst- leistungen	Gesund- heits- und Sozial- wesen	Kunst, Unter- haltung und Er- holung	Erbringung von sonstigen Dienst- leistungen	Übrige Wirtschafts- bereiche	Kreisfreie Stadt Landkreis Land
L	M	N	Q	R	S	A, B, D, E, P	
<b>Anmeldungen</b>							
6	37	132	8	7	54	18	Chemnitz, Stadt
3	36	66	6	21	40	26	Erzgebirgskreis
9	43	60	9	9	27	43	Mittelsachsen
6	17	52	2	7	28	22	Vogtlandkreis
7	54	85	9	8	35	18	Zwickau
29	102	192	32	31	218	44	Dresden, Stadt
9	38	60	7	9	41	28	Bautzen
5	27	65	28	10	29	24	Görlitz
12	31	57	2	12	30	33	Meißen
1	29	53	8	8	45	14	Sächsische Schweiz- Osterzgebirge
41	167	231	11	50	262	41	Leipzig, Stadt
19	38	58	4	8	34	23	Leipzig
10	22	32	1	3	17	13	Nordsachsen
<b>157</b>	<b>641</b>	<b>1 143</b>	<b>127</b>	<b>183</b>	<b>860</b>	<b>347</b>	<b>Sachsen</b>
<b>Abmeldungen</b>							
14	33	85	2	13	25	7	Chemnitz, Stadt
8	29	67	3	13	46	17	Erzgebirgskreis
11	24	67	4	7	30	14	Mittelsachsen
8	25	47	5	3	32	12	Vogtlandkreis
9	40	77	5	11	32	16	Zwickau
24	103	162	13	16	148	21	Dresden, Stadt
11	38	67	6	7	30	13	Bautzen
2	26	55	3	8	27	8	Görlitz
9	35	61	7	2	24	7	Meißen
5	21	46	6	4	33	15	Sächsische Schweiz- Osterzgebirge
28	94	160	10	24	115	21	Leipzig, Stadt
7	35	57	7	6	31	8	Leipzig
8	15	53	3	2	13	8	Nordsachsen
<b>144</b>	<b>518</b>	<b>1 004</b>	<b>74</b>	<b>116</b>	<b>586</b>	<b>167</b>	<b>Sachsen</b>

### 10. Gewerbeanmeldungen von Gewerbetreibenden<sup>1)</sup> im 2. Quartal 2013 nach Kreisfreien Städten und Landkreisen sowie Neugründungen nach Geschlecht

Kreisfreie Stadt Landkreis Land	Anmeldungen von Gewerbetreibenden <sup>1)</sup>				
	insgesamt	Veränderung zum Vorjahr in %	Neugründungen		
			insgesamt	männlich	weiblich
Chemnitz, Stadt	567	-8,4	466	329	137
Erzgebirgskreis	547	-7,1	411	280	131
Mittelsachsen	495	-13,8	398	291	107
Vogtlandkreis	377	-13,1	283	205	78
Zwickau	553	-1,1	424	300	124
Dresden, Stadt	1 692	9,0	1 509	1 143	366
Bautzen	514	18,4	407	278	129
Görlitz	668	12,8	592	463	129
Meißen	513	11,8	419	310	109
Sächsische Schweiz- Osterzgebirge	461	13,0	329	231	98
Leipzig, Stadt	1 574	-18,0	1 416	931	485
Leipzig	478	7,2	394	259	135
Nordsachsen	304	-27,1	249	180	69
<b>Sachsen</b>	<b>8 743</b>	<b>-2,9</b>	<b>7 297</b>	<b>5 200</b>	<b>2 097</b>

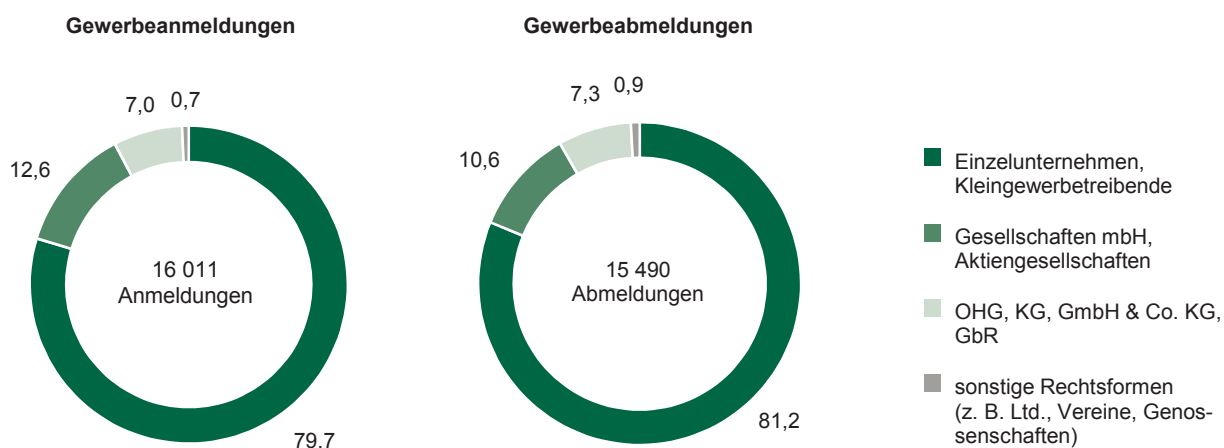
1) Anzeigepflichtige Personen, die eine Gewerbeanmeldung oder Neugründung vorgenommen haben.

### 11. Gewerbeabmeldungen von Gewerbetreibenden<sup>1)</sup> im 2. Quartal 2013 nach Kreisfreien Städten und Landkreisen sowie vollständige Aufgaben nach Geschlecht

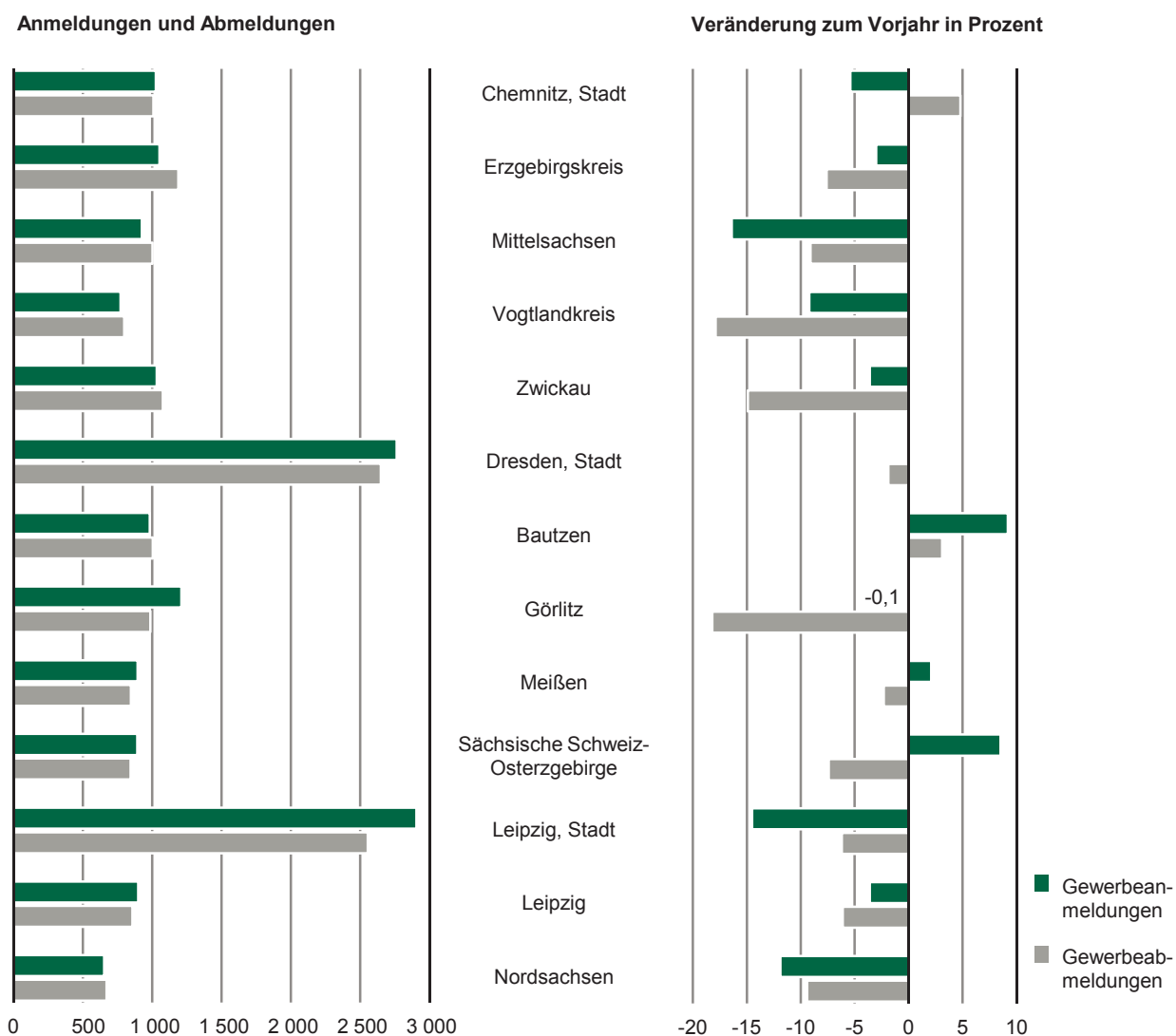
Kreisfreie Stadt Landkreis Land	Abmeldungen von Gewerbetreibenden <sup>1)</sup>				
	insgesamt	Veränderung zum Vorjahr in %	Vollständige Aufgaben		
			insgesamt	männlich	weiblich
Chemnitz, Stadt	481	-1,0	382	268	114
Erzgebirgskreis	571	-9,2	459	326	133
Mittelsachsen	485	-14,6	378	267	111
Vogtlandkreis	407	-10,0	312	212	100
Zwickau	537	-10,6	423	293	130
Dresden, Stadt	1 380	2,4	1 150	838	312
Bautzen	493	11,0	395	294	101
Görlitz	473	-9,6	398	303	95
Meißen	408	-6,6	312	212	100
Sächsische Schweiz- Osterzgebirge	412	-4,6	312	223	89
Leipzig, Stadt	1 128	-18,0	945	651	294
Leipzig	418	1,2	338	236	102
Nordsachsen	297	-15,6	243	183	60
<b>Sachsen</b>	<b>7 490</b>	<b>-7,1</b>	<b>6 047</b>	<b>4 306</b>	<b>1 741</b>

1) Anzeigepflichtige Personen, die eine Gewerbeabmeldung oder vollständige Aufgabe vorgenommen haben.

**Abb. 3 Gewerbeanzeigen im 1. Halbjahr 2013 nach Rechtsformen in Prozent**



**Abb. 4 Gewerbeanzeigen im 1. Halbjahr 2013 nach Kreisfreien Städten und Landkreisen**



**12. Gewerbeanzeigen im 1. Halbjahr 2013 nach Art der Niederlassung, Rechtsform, Einzelunternehmen nach Geschlecht und Staatsangehörigkeit des Inhabers sowie Grund der Meldung**

Art der Niederlassung Rechtsform Geschlecht Staatsangehörigkeit	Anmeldungen									
	ins- gesamt	Verän- derung zum Vorjahr in %	Neuerrichtung			Zuzug	Übernahme			
			zu- sammen	Neu- gründung	Um- wand- lung		zu- sammen	Rechts- form- wech- sel	Gesell- schaf- terein- tritt	Erbfolge/ Kauf/ Pacht
<b>Insgesamt</b>	<b>16 011</b>	<b>-5,0</b>	<b>13 360</b>	<b>13 266</b>	<b>94</b>	<b>1 648</b>	<b>1 003</b>	<b>254</b>	<b>72</b>	<b>677</b>
<b>Art der</b>										
Hauptniederlassung	14 334	-4,0	11 960	11 940	20	1 610	764	195	58	511
Zweigniederlassung	322	-13,2	246	233	13	12	64	14	2	48
Unselbstständige Zweig- stelle	1 355	-12,0	1 154	1 093	61	26	175	45	12	118
<b>Rechts</b>										
Einzelunternehmen	12 761	-1,6	10 773	10 767	6	1 334	654	98	x	556
Offene Handelsgesell- schaft	37	-	20	19	1	1	16	6	5	5
Kommanditgesellschaft	56	21,7	26	26	-	3	27	22	5	-
GmbH & Co. KG	309	-35,6	224	209	15	30	55	23	16	16
Gesellschaft des bürger- lichen Rechts (GbR)	723	-18,5	596	594	2	35	92	27	46	19
Aktiengesellschaft	47	-37,3	39	37	2	2	6	4	-	2
Gesellschaft mbH	1 971	-9,7	1 585	1 522	63	239	147	71	-	76
GmbH ohne Unterneh- mergesellschaft (haf- tungsbeschränkt)	1 535	-11,8	1 212	1 149	63	194	129	59	-	70
Unternehmergesellschaft (haftungsbeschränkt)	436	-1,6	373	373	-	45	18	12	-	6
Private Company Limited by Shares (Ltd)	44	-24,1	41	41	-	2	1	1	-	-
Genossenschaft	8	-52,9	8	7	1	-	-	-	-	-
Eingetragener Verein	26	-33,3	22	19	3	1	3	1	x	2
Sonstige Rechtsformen	29	-46,3	26	25	1	1	2	1	-	1
<b>Einzelunternehmer</b>										
weiblich	4 260	4,2	3 666	3 666	-	387	207	18	x	189
männlich	8 501	-4,3	7 107	7 101	6	947	447	80	x	367
<b>Einzelunternehmer nach</b>										
deutsch	10 869	-1,5	9 092	9 086	6	1 236	541	94	x	447
polnisch	557	7,1	530	530	-	25	2	-	x	2
rumänisch	237	-18,8	217	217	-	17	3	2	x	1
bulgarisch	124	-20,5	118	118	-	3	3	-	x	3
vietnamesisch	118	-29,3	85	85	-	2	31	-	x	31
türkisch	100	-6,5	75	75	-	2	23	-	x	23
ungarisch	95	-1,0	90	90	-	5	-	-	x	-
griechisch	56	12,0	43	43	-	3	10	-	x	10

Abmeldungen										Art der Niederlassung Rechtsform Geschlecht Staatsangehörigkeit
ins- gesamt	Verän- derung zum Vorjahr in %	Aufgabe			Fort- zug	Übergabe				
		zu- sammen	voll- ständi- ge Auf- gabe	Um- wand- lung		zu- sammen	Rechts- form- wech- sel	Gesell- schaf- teraus- tritt	Erbfolge/ Verkauf/ Verpach- tung	
15 490	-6,9	12 732	12 624	108	1 773	985	282	217	486	Insgesamt
Niederlassung										
13 762	-5,6	11 280	11 242	38	1 690	792	216	185	391	Hauptniederlassung
426	-10,9	345	328	17	29	52	16	6	30	Zweigniederlassung
1 302	-17,2	1 107	1 054	53	54	141	50	26	65	Unselbstständige Zweig- stelle
form										
12 579	-6,2	10 623	10 608	15	1 408	548	142	x	406	Einzelunternehmen
56	-1,8	27	24	3	1	28	19	7	2	Offene Handelsgesell- schaft
29	-14,7	15	14	1	5	9	3	6	-	Kommanditgesellschaft
237	-13,5	176	162	14	25	36	9	14	13	GmbH & Co. KG
815	-3,1	499	497	2	41	275	74	190	11	Gesellschaft des bürger- lichen Rechts (GbR)
53	-3,6	46	43	3	4	3	2	-	1	Aktiengesellschaft
1 585	-10,1	1 222	1 154	68	281	82	32	-	50	Gesellschaft mbH
1 390	-15,1	1 086	1 018	68	227	77	30	-	47	GmbH ohne Unterneh- mergesellschaft (haf- tungsbeschränkt)
195	54,8	136	136	-	54	5	2	-	3	Unternehmergesellschaft (haftungsbeschränkt)
53	-24,3	49	48	1	4	-	-	-	-	Private Company Limited by Shares (Ltd)
18	12,5	17	16	1	1	-	-	-	-	Genossenschaft
17	-41,4	15	15	-	-	2	1	x	1	Eingetragener Verein
48	-35,1	43	43	-	3	2	-	-	2	Sonstige Rechtsformen
nach Geschlecht										
4 094	-3,6	3 476	3 473	3	447	171	21	x	150	weiblich
8 485	-7,5	7 147	7 135	12	961	377	121	x	256	männlich
ausgewählter Staatsangehörigkeit										
10 971	-5,9	9 166	9 151	15	1 325	480	138	x	342	deutsch
351	-17,8	324	324	-	23	4	2	x	2	polnisch
259	20,5	250	250	-	9	-	-	x	-	rumänisch
113	-30,7	105	105	-	8	-	-	x	-	bulgarisch
119	-28,3	95	95	-	2	22	-	x	22	vietnamesisch
93	10,7	71	71	-	4	18	-	x	18	türkisch
166	53,7	162	162	-	4	-	-	x	-	ungarisch
39	-2,5	37	37	-	1	1	-	x	1	griechisch

**13. Gewerbeanzeigen im 1. Halbjahr 2013 nach Wirtschaftsbereichen und Grund der Meldung**

WZ 2008	Wirtschaftsabschnitt Wirtschaftsabteilung	Anmeldungen						
		ins- gesamt	Verän- derung zum Vorjahr in %	Neuerrichtung			Zuzug	Über zu- sammen
				zu- sammen	Neu- gründung	Um- wand- lung		
A	Land- und Forstwirtschaft, Fischerei	110	42,9	91	90	1	8	11
B	Bergbau u. Gewinnung v. Steinen u. Erden	1	-88,9	1	1	-	-	-
C	Verarbeitendes Gewerbe	595	2,1	468	446	22	69	58
10	darunter Herstellung von Nahrungs- und Futter- mitteln	49	-21,0	27	27	-	3	19
25	Herstellung von Metallerzeugnissen	86	-18,9	70	68	2	9	7
D	Energieversorgung	295	-50,8	268	268	-	16	11
E	Wasserversorgung; Abwasser- und Abfall- entsorgung und Beseitigung von Umwelt- verschmutzungen	33	-29,8	27	27	-	3	3
F	Baugewerbe	2 412	-5,9	2 075	2 071	4	258	79
43	darunter Vorbereitende Baustellenarbeiten, Bauin- stallation und sonstiges Ausbaugewerbe	2 337	-7,2	2 020	2 017	3	245	72
G	Handel; Instandhaltung und Reparatur von Kfz	3 513	-1,4	2 854	2 820	34	333	326
45	Handel mit Kraftfahrzeugen; Instand- haltung und Reparatur von Kfz	474	9,2	385	383	2	58	31
46	Großhandel (ohne Handel mit Kfz)	562	-12,7	450	444	6	81	31
47	Einzelhandel (ohne Handel mit Kfz)	2 477	-0,3	2 019	1 993	26	194	264
H	Verkehr und Lagerei	323	-17,8	249	248	1	54	20
I	Gastgewerbe	1 154	-2,6	852	847	5	19	283
55	Beherbergung	150	6,4	119	116	3	-	31
56	Gastronomie	1 004	-3,8	733	731	2	19	252
J	Information und Kommunikation	542	-14,8	451	449	2	74	17
62	darunter Erbringung von Dienstleistungen der Informationstechnologie	407	-9,6	344	342	2	57	6
63	Informationsdienstleistungen	37	-43,9	33	33	-	3	1
K	Erbringung von Finanz- und Versicherungsdienstleistungen	541	-5,1	380	378	2	154	7
L	Grundstücks- und Wohnungswesen	332	1,8	257	257	-	62	13
M	Erbringung von freiberuflichen, wissen- schaftlichen und technischen Dienst- leistungen	1 387	-5,6	1 188	1 183	5	174	25
73	darunter Werbung und Marktforschung	383	-7,7	332	331	1	45	6
N	Erbringung von sonstigen wirtschaftlichen Dienstleistungen	2 365	-8,8	2 055	2 042	13	247	63
78	darunter Vermittlung und Überlassung von Arbeitskräften	93	-35,4	79	74	5	13	1
81	Gebäudebetreuung; Garten- und Land- schaftsbau	960	-4,5	838	837	1	93	29
P	Erziehung und Unterricht	249	25,8	211	210	1	27	11
Q	Gesundheits- und Sozialwesen	267	13,6	239	237	2	20	8
R	Kunst, Unterhaltung und Erholung	348	-12,6	293	293	-	43	12
S	Erbringung von sonstigen Dienstleistungen	1 544	10,2	1 401	1 399	2	87	56
<b>A-N, P-S</b>	<b>Insgesamt</b>	<b>16 011</b>	<b>-5,0</b>	<b>13 360</b>	<b>13 266</b>	<b>94</b>	<b>1 648</b>	<b>1 003</b>

nahme			Abmeldungen										WZ 2008
Rechts- form- wech- sel	Gesell- schaf- terein- tritt	Erbfol- ge/ Kauf/ Pacht	ins- gesamt	Verän- derung zum Vorjahr in %	Aufgabe			Fort- zug	Übergabe				
					zu- sammen	vollstän- dige Aufgabe	Um- wand- lung		zu- sammen	Rechts- form- wech- sel	Gesell- schaf- teraus- tritt	Erbfolge/ Verkauf/ Verpach- tung	
2	4	5	58	-17,1	46	46	-	5	7	1	1	5	A
-	-	-	6	-53,8	6	6	-	-	-	-	-	-	B
22	3	33	550	-2,1	418	395	23	70	62	22	7	33	C
3	1	15	60	-34,1	42	42	-	4	14	2	3	9	10
2	1	4	100	-3,8	71	68	3	17	12	5	1	6	25
3	1	7	101	-13,7	66	65	1	16	19	2	7	10	D
2	-	1	37	-35,1	29	29	-	3	5	3	-	2	E
32	15	32	2 461	1,4	2 041	2 036	5	249	171	43	103	25	F
29	15	28	2 410	2,6	2 000	1 996	4	242	168	40	103	25	43
84	27	215	3 809	-10,9	3 151	3 111	40	349	309	101	44	164	G
6	2	23	406	-8,8	321	317	4	50	35	11	4	20	45
11	3	17	699	-11,4	591	586	5	82	26	15	2	9	46
67	22	175	2 704	-11,1	2 239	2 208	31	217	248	75	38	135	47
9	1	10	449	-7,8	378	377	1	42	29	11	3	15	H
24	6	253	1 150	-9,4	966	962	4	26	158	22	7	129	I
3	-	28	171	-7,6	143	140	3	4	24	3	1	20	55
21	6	225	979	-9,7	823	822	1	22	134	19	6	109	56
10	3	4	470	-2,1	380	377	3	71	19	11	2	6	J
4	-	2	348	1,8	285	283	2	53	10	6	-	4	62
1	-	-	33	-37,7	26	26	-	4	3	2	-	1	63
1	1	5	798	-7,6	626	624	2	158	14	4	8	2	K
5	2	6	325	-1,8	243	240	3	69	13	3	5	5	L
13	6	6	1 215	-9,0	996	990	6	186	33	12	11	10	M
2	1	3	370	-14,0	302	302	-	58	10	3	5	2	73
28	2	33	2 250	-7,4	1 898	1 880	18	291	61	27	12	22	N
-	-	1	147	-2,0	132	124	8	12	3	2	-	1	78
16	-	13	897	-5,2	748	747	1	119	30	15	4	11	81
1	-	10	164	-4,7	127	127	-	24	13	3	2	8	P
4	-	4	176	-34,3	147	146	1	21	8	3	-	5	Q
3	-	9	265	-21,6	204	203	1	42	19	4	5	10	R
11	1	44	1 206	6,3	1 010	1 010	-	151	45	10	-	35	S
254	72	677	15 490	-6,9	12 732	12 624	108	1 773	985	282	217	486	A-N, P-S

# 14. Neugründungen und vollständige Aufgaben im 1. Halbjahr 2013 nach Wirtschaftsbereichen und Art der Niederlassung

WZ 2008	Wirtschaftsabschnitt Wirtschaftsabteilung	Neugrün				
		insgesamt	Ver- änderung zum Vorjahr in %	Betriebsgründungen		
				zusammen	Haupt- nieder- lassung	Zweig- niederl./ unselbst. Zweigstelle
A	Land- und Forstwirtschaft, Fischerei	90	38,5	6	4	2
B	Bergbau u. Gewinnung v. Steinen u. Erden	1	-80,0	1	1	-
C	Verarbeitendes Gewerbe	446	-0,4	162	111	51
10	darunter Herstellung von Nahrungs- und Futter- mitteln	27	-34,1	22	12	10
25	Herstellung von Metallerzeugnissen	68	-15,0	34	29	5
D	Energieversorgung	268	-50,6	89	53	36
E	Wasserversorgung; Abwasser- und Abfall- entsorgung und Beseitigung von Umwelt- verschmutzungen	27	-27,0	15	10	5
F	Baugewerbe	2 071	-5,3	490	427	63
43	darunter Vorbereitende Baustellenarbeiten, Bauin- stallation und sonstiges Ausbaugewerbe	2 017	-6,1	451	396	55
G	Handel; Instandhaltung und Reparatur von Kfz	2 820	-1,8	930	421	509
45	Handel mit Kraftfahrzeugen; Instand- haltung und Reparatur von Kfz	383	11,7	117	77	40
46	Großhandel (ohne Handel mit Kfz)	444	-14,1	138	77	61
47	Einzelhandel (ohne Handel mit Kfz)	1 993	-0,9	675	267	408
H	Verkehr und Lagerei	248	-22,7	97	51	46
I	Gastgewerbe	847	0,6	402	235	167
55	Beherbergung	116	19,6	32	21	11
56	Gastronomie	731	-1,9	370	214	156
J	Information und Kommunikation	449	-14,5	103	71	32
62	darunter Erbringung von Dienstleistungen der Informationstechnologie	342	-9,5	72	49	23
63	Informationsdienstleistungen	33	-41,1	3	3	-
K	Erbringung von Finanz- und Versicherungsdienstleistungen	378	-11,1	118	67	51
L	Grundstücks- und Wohnungswesen	257	1,2	152	116	36
M	Erbringung von freiberuflichen, wissen- schaftlichen und technischen Dienst- leistungen	1 183	-4,6	291	195	96
73	darunter Werbung und Marktforschung	331	-8,3	26	18	8
N	Erbringung von sonstigen wirtschaftlichen Dienstleistungen	2 042	-9,8	270	155	115
78	darunter Vermittlung und Überlassung von Arbeitskräften	74	-40,3	43	17	26
81	Gebäudebetreuung; Garten- und Land- schaftsbau	837	-4,0	91	56	35
P	Erziehung und Unterricht	210	18,6	50	17	33
Q	Gesundheits- und Sozialwesen	237	17,9	29	17	12
R	Kunst, Unterhaltung und Erholung	293	-11,7	39	25	14
S	Erbringung von sonstigen Dienstleistungen	1 399	13,4	106	48	58
<b>A-N, P-S Insgesamt</b>		<b>13 266</b>	<b>-5,0</b>	<b>3 350</b>	<b>2 024</b>	<b>1 326</b>

dungen sonstige Neugründungen		Vollständige Aufgaben							WZ 2008
insgesamt	darunter im Neben- erwerb	insgesamt	Ver- änderung zum Vorjahr in %	Betriebsaufgaben			sonstige Stilllegungen		
				zusammen	Haupt- nieder- lassung	Zweig- niederl./ unselbst. Zweigstelle	insgesamt	darunter im Neben- erwerb	
84	61	46	-16,4	6	6	-	40	20	A
-	-	6	50,0	4	1	3	2	2	B
284	199	395	-8,8	159	113	46	236	109	C
5	3	42	-43,2	23	19	4	19	8	10
34	16	68	-10,5	24	17	7	44	10	25
179	161	65	-3,0	17	13	4	48	32	D
12	4	29	-34,1	16	7	9	13	6	E
1 581	397	2 036	-0,5	368	305	63	1 668	311	F
1 566	391	1 996	0,6	342	285	57	1 654	307	43
1 890	1 232	3 111	-11,5	1 090	473	617	2 021	890	G
266	165	317	-8,9	108	63	45	209	77	45
306	162	586	-9,0	149	83	66	437	172	46
1 318	905	2 208	-12,5	833	327	506	1 375	641	47
151	82	377	-7,8	136	84	52	241	85	H
445	204	962	-6,0	387	231	156	575	163	I
84	55	140	-4,8	33	22	11	107	49	55
361	149	822	-6,2	354	209	145	468	114	56
346	259	377	6,8	73	41	32	304	182	J
270	202	283	13,7	45	28	17	238	139	62
30	21	26	-39,5	3	2	1	23	12	63
260	108	624	-8,4	105	52	53	519	182	K
105	54	240	-2,4	113	82	31	127	44	L
892	655	990	-6,3	214	133	81	776	427	M
305	233	302	-13,5	21	19	2	281	184	73
1 772	1 243	1 880	-8,2	258	139	119	1 622	770	N
31	12	124	10,7	53	18	35	71	34	78
746	454	747	-8,5	75	54	21	672	265	81
160	118	127	-13,0	37	19	18	90	40	P
208	127	146	-36,2	21	17	4	125	81	Q
254	215	203	-21,9	51	24	27	152	103	R
1 293	1 041	1 010	4,4	119	52	67	891	594	S
9 916	6 160	12 624	-7,1	3 174	1 792	1 382	9 450	4 041	A-N, P-S

### 15. Gewerbeanmeldungen im 1. Halbjahr 2013 nach Kreisfreien Städten und Landkreisen sowie Grund der Meldung

Kreisfreie Stadt Landkreis Land	Anmeldungen									
	ins- gesamt	Verän- derung zum Vorjahr in %	Neuerrichtung			Zuzug	Übernahme			
			zu- sammen	Neu- gründung	Um- wand- lung		zu- sammen	Rechts- form- wech- sel	Gesell- schaf- terein- tritt	Erbfol- ge/ Kauf/ Pacht
Chemnitz, Stadt	1 026	-5,4	853	838	15	97	76	27	2	47
Erzgebirgskreis	1 052	-3,0	809	795	14	133	110	28	5	77
Mittelsachsen	925	-16,4	741	736	5	107	77	18	11	48
Vogtlandkreis	772	-9,2	599	595	4	98	75	17	2	56
Zwickau	1 033	-3,6	810	799	11	115	108	26	3	79
Dresden, Stadt	2 764	-	2 446	2 428	18	176	142	21	11	110
Bautzen	983	9,2	791	788	3	116	76	18	5	53
Görlitz	1 210	-0,1	1 060	1 057	3	97	53	16	3	34
Meißen	895	2,1	729	725	4	109	57	19	8	30
Sächsische Schweiz- Osterzgebirge	893	8,5	653	643	10	157	83	26	2	55
Leipzig, Stadt	2 906	-14,5	2 631	2 625	6	219	56	17	12	27
Leipzig	899	-3,6	711	710	1	135	53	13	6	34
Nordsachsen	653	-11,9	527	527	-	89	37	8	2	27
<b>Sachsen</b>	<b>16 011</b>	<b>-5,0</b>	<b>13 360</b>	<b>13 266</b>	<b>94</b>	<b>1 648</b>	<b>1 003</b>	<b>254</b>	<b>72</b>	<b>677</b>

### 16. Gewerbeabmeldungen im 1. Halbjahr 2013 nach Kreisfreien Städten und Landkreisen sowie Grund der Meldung

Kreisfreie Stadt Landkreis Land	Abmeldungen									
	ins- gesamt	Verän- derung zum Vorjahr in %	Aufgabe			Fort- zug	Übergabe			
			zu- sammen	voll- ständi- ge Auf- gabe	Um- wand- lung		zu- sammen	Rechts- form- wech- sel	Gesell- schaf- teraus- tritt	Erbfolge/ Verkauf/ Verpach- tung
Chemnitz, Stadt	1 009	4,8	817	800	17	125	67	32	8	27
Erzgebirgskreis	1 188	-7,6	944	928	16	135	109	34	8	67
Mittelsachsen	1 002	-9,1	820	812	8	125	57	14	8	35
Vogtlandkreis	798	-17,9	621	616	5	97	80	26	4	50
Zwickau	1 077	-14,9	871	862	9	128	78	24	5	49
Dresden, Stadt	2 650	-1,9	2 222	2 205	17	232	196	37	103	56
Bautzen	1 005	3,1	807	804	3	130	68	18	9	41
Görlitz	987	-18,2	845	842	3	90	52	14	10	28
Meißen	846	-2,3	673	671	2	126	47	17	5	25
Sächsische Schweiz- Osterzgebirge	845	-7,4	660	651	9	123	62	22	5	35
Leipzig, Stadt	2 555	-6,2	2 181	2 165	16	269	105	24	44	37
Leipzig	857	-6,1	700	700	-	112	45	16	5	24
Nordsachsen	671	-9,4	571	568	3	81	19	4	3	12
<b>Sachsen</b>	<b>15 490</b>	<b>-6,9</b>	<b>12 732</b>	<b>12 624</b>	<b>108</b>	<b>1 773</b>	<b>985</b>	<b>282</b>	<b>217</b>	<b>486</b>

### 17. Neugründungen im 1. Halbjahr 2013 nach Kreisfreien Städten und Landkreisen sowie Art der Niederlassung

Kreisfreie Stadt Landkreis Land	Neugründungen						
	insgesamt	Ver- änderung zum Vorjahr in %	Betriebsgründungen			sonstige Neugründungen	
			zusammen	Haupt- nieder- lassung	Zweig- niederl./ unselbst. Zweigstelle	insgesamt	darunter im Neben- erwerb
Chemnitz, Stadt	838	-7,0	202	106	96	636	463
Erzgebirgskreis	795	-7,2	210	127	83	585	396
Mittelsachsen	736	-15,3	190	120	70	546	385
Vogtlandkreis	595	-8,2	146	83	63	449	295
Zwickau	799	-4,1	201	117	84	598	394
Dresden, Stadt	2 428	0,8	688	434	254	1 740	1 208
Bautzen	788	10,7	239	135	104	549	344
Görlitz	1 057	5,8	190	113	77	867	255
Meißen	725	1,5	194	116	78	531	292
Sächsische Schweiz- Osterzgebirge	643	1,4	135	67	68	508	295
Leipzig, Stadt	2 625	-14,1	686	435	251	1 939	1 329
Leipzig	710	-2,2	156	103	53	554	318
Nordsachsen	527	-14,0	113	68	45	414	186
<b>Sachsen</b>	<b>13 266</b>	<b>-5,0</b>	<b>3 350</b>	<b>2 024</b>	<b>1 326</b>	<b>9 916</b>	<b>6 160</b>

### 18. Vollständige Aufgaben im 1. Halbjahr 2013 nach Kreisfreien Städten und Landkreisen sowie Art der Niederlassung

Kreisfreie Stadt Landkreis Land	Vollständige Aufgaben						
	insgesamt	Ver- änderung zum Vorjahr in %	Betriebsaufgaben			sonstige Stilllegungen	
			zusammen	Haupt- nieder- lassung	Zweig- niederl./ unselbst. Zweigstelle	insgesamt	darunter im Neben- erwerb
Chemnitz, Stadt	800	4,4	263	133	130	537	300
Erzgebirgskreis	928	-8,4	231	134	97	697	341
Mittelsachsen	812	-8,4	197	104	93	615	293
Vogtlandkreis	616	-17,6	153	82	71	463	208
Zwickau	862	-15,6	218	122	96	644	284
Dresden, Stadt	2 205	-3,3	539	297	242	1 666	657
Bautzen	804	1,6	220	132	88	584	263
Görlitz	842	-16,4	164	92	72	678	193
Meißen	671	-2,8	159	79	80	512	187
Sächsische Schweiz- Osterzgebirge	651	-8,7	154	98	56	497	184
Leipzig, Stadt	2 165	-7,1	568	330	238	1 597	769
Leipzig	700	-2,6	154	105	49	546	214
Nordsachsen	568	-8,1	154	84	70	414	148
<b>Sachsen</b>	<b>12 624</b>	<b>-7,1</b>	<b>3 174</b>	<b>1 792</b>	<b>1 382</b>	<b>9 450</b>	<b>4 041</b>

### 19. Gewerbeanzeigen im 1. Halbjahr 2013 nach Kreisfreien Städten und Landkreisen sowie Wirtschaftsbereichen

Kreisfreie Stadt Landkreis Land	Ins- gesamt	Verarbei- tendes Gewerbe	Bau- gewerbe	Handel; Instand- haltung und Reparatur von Kfz	Verkehr und Lagerei	Gast- gewerbe	Infor- mation und Kommuni- kation	Erbringung von Finanz- und Versi- cherungs- dienst- leistungen
		C	F	G	H	I	J	K
Anmeldungen								
Chemnitz, Stadt	1 026	46	102	230	10	70	33	35
Erzgebirgskreis	1 052	78	150	282	15	74	23	28
Mittelsachsen	925	35	146	203	20	66	36	43
Vogtlandkreis	772	38	116	176	13	73	20	39
Zwickau	1 033	67	124	271	28	68	22	41
Dresden, Stadt	2 764	68	405	500	55	192	153	70
Bautzen	983	39	127	263	30	85	21	31
Görlitz	1 210	33	414	261	23	72	23	18
Meißen	895	38	168	190	15	66	12	41
Sächsische Schweiz- Osterzgebirge	893	38	156	224	19	65	18	30
Leipzig, Stadt	2 906	62	227	594	57	205	150	82
Leipzig	899	39	152	165	20	74	20	44
Nordsachsen	653	14	125	154	18	44	11	39
Sachsen	16 011	595	2 412	3 513	323	1 154	542	541
Abmeldungen								
Chemnitz, Stadt	1 009	37	112	233	28	71	39	55
Erzgebirgskreis	1 188	68	158	361	27	75	15	68
Mittelsachsen	1 002	32	149	254	31	74	26	67
Vogtlandkreis	798	29	118	214	18	71	17	57
Zwickau	1 077	53	118	311	43	78	30	57
Dresden, Stadt	2 650	51	600	501	60	164	110	91
Bautzen	1 005	47	109	301	29	106	17	51
Görlitz	987	31	256	254	32	58	26	45
Meißen	846	21	145	209	24	73	24	59
Sächsische Schweiz- Osterzgebirge	845	55	108	221	27	83	10	46
Leipzig, Stadt	2 555	62	359	569	66	177	125	102
Leipzig	857	32	121	206	34	72	24	61
Nordsachsen	671	32	108	175	30	48	7	39
Sachsen	15 490	550	2 461	3 809	449	1 150	470	798

Grund- stücks- und Woh- nungs- wesen	Erbringung von freiberuflichen, wissenschaft- lichen u. tech- nischen Dienst- leistungen	Erbringung von sonstigen wirtschaft- lichen Dienst- leistungen	Gesund- heits- und Sozial- wesen	Kunst, Unter- haltung und Er- holung	Erbringung von sonstigen Dienst- leistungen	Übrige Wirtschafts- bereiche	Kreisfreie Stadt Landkreis Land
L	M	N	Q	R	S	A, B, D, E, P	
<b>Anmeldungen</b>							
15	86	240	20	21	85	33	Chemnitz, Stadt
10	75	138	9	30	85	55	Erzgebirgskreis
14	77	115	13	22	56	79	Mittelsachsen
18	38	117	10	14	59	41	Vogtlandkreis
23	99	151	17	22	63	37	Zwickau
52	234	440	58	61	389	87	Dresden, Stadt
15	86	135	13	16	69	53	Bautzen
15	58	127	55	17	52	42	Görlitz
24	63	127	8	16	64	63	Meißen
6	58	132	15	19	82	31	Sächsische Schweiz- Osterzgebirge
92	353	444	35	87	433	85	Leipzig, Stadt
31	101	116	9	14	64	50	Leipzig
17	59	83	5	9	43	32	Nordsachsen
<b>332</b>	<b>1 387</b>	<b>2 365</b>	<b>267</b>	<b>348</b>	<b>1 544</b>	<b>688</b>	<b>Sachsen</b>
<b>Abmeldungen</b>							
29	98	208	12	20	56	11	Chemnitz, Stadt
15	74	157	10	22	96	42	Erzgebirgskreis
19	67	147	10	16	75	35	Mittelsachsen
28	48	98	11	10	55	24	Vogtlandkreis
21	88	155	7	23	64	29	Zwickau
58	216	393	41	36	286	43	Dresden, Stadt
20	70	127	13	18	63	34	Bautzen
7	54	128	10	16	50	20	Görlitz
15	67	118	11	7	51	22	Meißen
8	62	116	12	12	62	23	Sächsische Schweiz- Osterzgebirge
70	251	392	23	53	265	41	Leipzig, Stadt
20	80	111	10	19	48	19	Leipzig
15	40	100	6	13	35	23	Nordsachsen
<b>325</b>	<b>1 215</b>	<b>2 250</b>	<b>176</b>	<b>265</b>	<b>1 206</b>	<b>366</b>	<b>Sachsen</b>

## 20. Gewerbeanmeldungen von Gewerbetreibenden<sup>1)</sup> im 1. Halbjahr 2013 nach Kreisfreien Städten und Landkreisen sowie Neugründungen nach Geschlecht

Kreisfreie Stadt Landkreis Land	Anmeldungen von Gewerbetreibenden <sup>1)</sup>				
	insgesamt	Veränderung zum Vorjahr in %	Neugründungen		
			insgesamt	männlich	weiblich
Chemnitz, Stadt	1 144	-6,1	923	617	306
Erzgebirgskreis	1 138	-3,6	853	593	260
Mittelsachsen	1 003	-16,0	801	571	230
Vogtlandkreis	827	-8,2	637	452	185
Zwickau	1 137	-3,6	871	621	250
Dresden, Stadt	3 319	1,8	2 935	2 173	762
Bautzen	1 081	10,1	853	615	238
Görlitz	1 258	-4,0	1 086	829	257
Meißen	979	1,0	781	564	217
Sächsische Schweiz- Osterzgebirge	948	8,3	683	484	199
Leipzig, Stadt	3 117	-14,6	2 809	1 908	901
Leipzig	989	-1,6	775	520	255
Nordsachsen	682	-16,5	552	395	157
<b>Sachsen</b>	<b>17 622</b>	<b>-5,0</b>	<b>14 559</b>	<b>10 342</b>	<b>4 217</b>

1) Anzeigepflichtige Personen, die eine Gewerbeanmeldung oder Neugründung vorgenommen haben.

## 21. Gewerbeabmeldungen von Gewerbetreibenden<sup>1)</sup> im 1. Halbjahr 2013 nach Kreisfreien Städten und Landkreisen sowie vollständige Aufgaben nach Geschlecht

Kreisfreie Stadt Landkreis Land	Abmeldungen von Gewerbetreibenden <sup>1)</sup>				
	insgesamt	Veränderung zum Vorjahr in %	vollständige Aufgaben		
			insgesamt	männlich	weiblich
Chemnitz, Stadt	1 123	3,6	887	639	248
Erzgebirgskreis	1 265	-7,6	980	673	307
Mittelsachsen	1 069	-8,5	856	589	267
Vogtlandkreis	851	-16,5	645	425	220
Zwickau	1 135	-16,7	899	613	286
Dresden, Stadt	3 006	-3,3	2 486	1 802	684
Bautzen	1 088	4,4	850	608	242
Görlitz	1 034	-16,6	873	666	207
Meißen	900	-3,7	713	494	219
Sächsische Schweiz- Osterzgebirge	886	-6,0	673	464	209
Leipzig, Stadt	2 674	-6,5	2 249	1 571	678
Leipzig	893	-6,4	727	514	213
Nordsachsen	741	-6,4	624	462	162
<b>Sachsen</b>	<b>16 665</b>	<b>-6,8</b>	<b>13 462</b>	<b>9 520</b>	<b>3 942</b>

1) Anzeigepflichtige Personen, die eine Gewerbeabmeldung oder vollständige Aufgabe vorgenommen haben.



**Herausgeber:**

Statistisches Landesamt des Freistaates Sachsen

**Redaktion:**

Statistisches Landesamt des Freistaates Sachsen

**Gestaltung und Satz:**

Statistisches Landesamt des Freistaates Sachsen

**Redaktionsschluss:**

September 2013

**Bezug:**

Statistisches Landesamt des Freistaates Sachsen

Hausanschrift: Macherstraße 63, 01917 Kamenz

Telefon: +49 3578 33-1424

Telefax: +49 3578 33-1499

E-Mail: [vertrieb@statistik.sachsen.de](mailto:vertrieb@statistik.sachsen.de)

[www.statistik.sachsen.de/shop](http://www.statistik.sachsen.de/shop)

**Verteilerhinweis**

Diese Informationsschrift wird von der Sächsischen Staatsregierung im Rahmen ihrer verfassungsmäßigen Verpflichtung zur Information der Öffentlichkeit herausgegeben. Sie darf weder von Parteien noch von deren Kandidaten oder Helfern im Zeitraum von sechs Monaten vor einer Wahl zum Zwecke der Wahlwerbung verwendet werden. Dies gilt für alle Wahlen.

Missbräuchlich ist insbesondere die Verteilung auf Wahlveranstaltungen, an Informationsständen der Parteien sowie das Einlegen, Aufdrucken oder Aufkleben parteipolitischer Informationen oder Werbemittel. Untersagt ist auch die Weitergabe an Dritte zur Verwendung bei der Wahlwerbung.

Auch ohne zeitlichen Bezug zu einer bevorstehenden Wahl darf die vorliegende Druckschrift nicht so verwendet werden, dass dies als Parteinahme des Herausgebers zu Gunsten einzelner politischer Gruppen verstanden werden könnte.

Diese Beschränkungen gelten unabhängig vom Vertriebsweg, also unabhängig davon, auf welchem Wege und in welcher Anzahl diese Informationsschrift dem Empfänger zugegangen ist. Erlaubt ist jedoch den Parteien, diese Informationsschrift zur Unterrichtung ihrer Mitglieder zu verwenden.

**Copyright**

Statistisches Landesamt des Freistaates Sachsen, Kamenz, 2013

Vervielfältigung und Verbreitung, auch auszugsweise, mit Quellenangabe gestattet.

ISSN 2195-3066