



# Statistischer Bericht



## Diagnosen der stationär behandelten Patienten im Freistaat Sachsen

2009

A IV 9 – j/09

# Zeichenerklärung

- Nichts vorhanden (genau Null)
- 0 weniger als die Hälfte von 1 in der letzten besetzten Stelle, jedoch mehr als nichts
- ... Angabe fällt später an
- / Zahlenwert nicht sicher genug
- . Zahlenwert unbekannt oder geheim zu halten
- x Tabellenfach gesperrt, weil Aussage nicht sinnvoll
- () Aussagewert ist eingeschränkt
- p vorläufige Zahl
- r berichtigte Zahl
- s geschätzte Zahl

## Inhalt

	<b>Seite</b>
Vorbemerkungen	3
Erläuterungen	3
Ergebnisdarstellung	5
 <b>Tabellen</b>	
<b>Teil I - Krankenhäuser</b>	
1. Die 20 häufigsten Diagnosen der stationär behandelten Patienten 2009	
1.1. Insgesamt	9
1.2. Männliche Patienten	10
1.3. Weibliche Patienten	11
2. Stationär behandelte Patienten (einschließlich Sterbe- und Stundenfälle) 2009 nach Diagnosekapitel und Alter	
2.1. Insgesamt	12
2.2. Männliche Patienten	14
2.3. Weibliche Patienten	16
2.4. Insgesamt je 10 000 Einwohner	18
2.5. Männliche Patienten je 10 000 Einwohner	20
2.6. Weibliche Patienten je 10 000 Einwohner	22
3. Im Krankenhaus gestorbene Patienten (einschließlich Stundenfälle) 2009 nach Diagnosekapitel und Alter	
3.1. Insgesamt	24
3.2. Männliche Patienten	26
3.3. Weibliche Patienten	28
4. Stationär behandelte Patienten (Stundenfälle) 2009 nach Diagnosekapitel und Alter	
4.1. Insgesamt	30
4.2. Männliche Patienten	32
4.3. Weibliche Patienten	34
5. Stationär behandelte Patienten 2009 nach ausgewählten Diagnosekapiteln, Diagnosegruppen und Geschlecht	36
6. Stationär behandelte Patienten 2009 nach Alter und Geschlecht	37
7. Stationär behandelte Patienten 2009 nach speziellen Diagnosen und Geschlecht	38
8. In Sachsen behandelte Patienten 2009 nach der Kreisfreien Stadt und dem Landkreis, in dem sich der Wohnsitz befindet	39
9. In Sachsen behandelte Patienten 2009 nach dem Bundesland, in dem sich der Wohnsitz befindet	40
10. In Deutschland behandelte Patienten 2009 nach dem Bundesland	41

**Teil II - Vorsorge- oder Rehabilitationseinrichtungen**

11.	Die 20 häufigsten Diagnosen der stationär behandelten Patienten 2009	
11.1.	Insgesamt	43
11.2.	Männliche Patienten	44
11.3.	Weibliche Patienten	45
12.	Stationär behandelte Patienten (einschließlich Sterbe- und Stundenfälle) 2009 nach Diagnosekapitel und Alter	
12.1.	Insgesamt	46
12.2.	Männliche Patienten	48
12.3.	Weibliche Patienten	50
12.4.	Insgesamt je 10 000 Einwohner	52
12.5.	Männliche Patienten je 10 000 Einwohner	54
12.6.	Weibliche Patienten je 10 000 Einwohner	56
13.	Stationär behandelte Patienten 2009 nach ausgewählten Diagnosekapiteln, Diagnosegruppen und Geschlecht	58
14.	Stationär behandelte Patienten 2009 nach Alter und Geschlecht	59
15.	Stationär behandelte Patienten 2009 nach speziellen Diagnosen und Geschlecht	60
16.	In Sachsen behandelte Patienten 2009 nach der Kreisfreien Stadt und dem Landkreis, in dem sich der Wohnsitz befindet	61
17.	In Sachsen behandelte Patienten 2009 nach dem Bundesland, in dem sich der Wohnsitz befindet	62
18.	In Deutschland behandelte Patienten 2009 nach dem Bundesland	63

**Abbildungen**

Abb. 1	Entlassene Patienten aus Sachsens Krankenhäusern 2009 nach Diagnosekapitel	7
Abb. 2	Entlassene Patienten aus Sachsens Krankenhäusern je 10 000 Einwohner 2009 des jeweiligen Alters im Vergleich zu 1993	7
Abb. 3	Entlassene Patienten aus Sachsens Vorsorge- oder Rehabilitationseinrichtungen 2009 nach Diagnosekapitel	8
Abb. 4	Entlassene Patienten aus Sachsens Vorsorge- oder Rehabilitationseinrichtungen je 10 000 Einwohner des jeweiligen Alters 2009 im Vergleich zu 2003	8

## Vorbemerkungen

### Rechtsgrundlage

Verordnung über die Bundesstatistik für Krankenhäuser (Krankenhausstatistik-Verordnung - KHStatV) vom 10. April 1990 (BGBl. I S. 730), zuletzt geändert durch Artikel 4b des Gesetzes vom 17. März 2009 (BGBl. I S. 534, 548) in Verbindung mit dem Gesetz über die Statistik für Bundeszwecke (Bundesstatistikgesetz – BStatG) vom 22. Januar 1987 (BGBl. I S. 462, 565), zuletzt geändert durch Artikel 3 des Gesetzes vom 7. September 2007 (BGBl. I S. 2246.)

### Art, Umfang und Zweck der Erhebung

Die Erhebung erstreckt sich auf alle Krankenhäuser einschließlich der mit ihnen verbundenen Ausbildungsstätten sowie auf alle Vorsorge- und Rehabilitationseinrichtungen entsprechend § 107 Abs. 2 SGB V. Ausgenommen sind Krankenhäuser im Straf- oder Maßregelvollzug sowie Polizeikrankenhäuser.

Das Erhebungsprogramm der Krankenhausstatistik umfasst drei Teile:

Teil I:	Grunddaten
Teil II:	<i>Diagnosen</i>
Teil III:	Kostennachweis

Die Ergebnisse von Teil I (Grunddaten) sowie von Teil III (Kosten) werden in den jährlich erscheinenden Berichten „Krankenhäuser im Freistaat Sachsen“ bzw. „Kosten für die stationäre medizinische Betreuung im Freistaat Sachsen“ veröffentlicht. Im hier vorliegenden Bericht werden die Ergebnisse der im Jahr 2009 durchgeführten Diagnosestatistik vorgestellt. Erfasst wurden im Rahmen der Diagnosestatistik ausgewählte Merkmale für alle 2009 in sächsischen Krankenhäusern behandelten Patienten. Ab dem Berichtsjahr 2003 wurden erstmalig Diagnosedaten von den Vorsorge- oder Rehabilitationseinrichtungen mit einer Kapazität von mehr als 100 Betten erhoben.

Die vorliegenden Tabellen geben einen Überblick über Anzahl und Altersstruktur der stationär behandelten Patienten, über die Häufigkeit der aufgetretenen Diagnosen und die Herkunft der Patienten. Damit wird ein Überblick über die Informationsmöglichkeiten gegeben, die das erhobene Datenmaterial bietet. Detailliertere Auswertungen auf dieser Basis sind auf konkrete Anfrage hin möglich.

## Erläuterungen

Die Meldungen der Krankenhäuser und Vorsorge- oder Rehabilitationseinrichtungen zur Diagnosestatistik 2009 beziehen sich auf alle in diesem Jahr entlassenen vollstationären Patienten (einschließlich Sterbefälle). Diese werden im Folgenden auch als **stationär behandelte Patienten** bezeichnet. Grundlage für die Erfassung ist die Entlassung aus der Einrichtung, unabhängig davon, in wie vielen Fachabteilungen der Patient während seines Krankenhausaufenthaltes bzw. Aufenthalt in einer Vorsorge- oder Rehabilitationseinrichtung behandelt wurde. Demnach wird ein Patient bei mehreren Aufenthalten im gleichen Jahr auch mehrfach gezählt.

Für jeden behandelten Patienten wird die **Diagnose** angegeben, welche hauptsächlich die Dauer der stationären Betreuung beeinflusst bzw. den größten Teil an medizinischen Leistungen verursacht hat. Sie wird in der Krankenhausstatistik ab dem Berichtsjahr 2000 nach der 10. Revision der drei- bzw. vierstelligen (ausführliche Systematik) Internationalen Statistischen Klassifikation der Krankheiten und verwandter Gesundheitsprobleme 10. Revision GM (German Modification - ICD-10) verschlüsselt. Unberücksichtigt bleiben Angaben aus dem Kapitel XX (Äußere Ursachen von Morbidität und Mortalität).

Stationär behandelte Patienten, die im nichtkranken Zustand im Krankenhaus betreut wurden, werden ebenfalls erfasst. Die Gründe für den Krankenhausaufenthalt werden nach dem Kapitel XXI (Faktoren, die den Gesundheitszustand beeinflussen und zur Inanspruchnahme des Gesundheitswesens führen), einem Teilbereich der Internationalen Klassifikation der Krankheiten, verschlüsselt.

**Erstmals** sind ab dem Berichtsjahr 2004 die **gesunden Neugeborenen** (ICD-10: Z38) im Datenbestand enthalten; die vorhergehenden Jahre wurden sie **nicht** erfasst.

Die **Verweildauer** gibt die Zahl der Tage an, die ein Patient **durchschnittlich** in stationärer Behandlung verbringt. Die Verweildauertage der einzelnen Patienten ergeben sich aus den beiden Angaben Zugangs- und Abgangsdatum. Errechnet wird die Verweildauer in der Diagnosestatistik als Quotient der Summe der Verweildauertage und der Fallzahl (alle im Berichtsjahr entlassenen Patienten, ohne Stundenfälle).

$$\text{Verweildauer} = \frac{\text{Verweildauertage}}{\text{Fallzahl}}$$

Als **Wohnort** werden die ständigen Wohnsitze (einschließlich Postleitzahlen) der Patienten erfasst. Bei Patienten mit ständigem Wohnsitz im Ausland wurde das Herkunftsland angegeben. Sind Angaben zum Wohnort fehlerhaft und können nicht verarbeitet werden, so sind diese Patienten ebenso wie die mit ausländischem Herkunftsort unter der Rubrik "Sonstige" ausgewiesen. Die Angabe des Wohnortes erlaubt es, das regionale Auftreten von Behandlungsfällen zu ermitteln sowie eine Einzugsgebietestatistik zu erstellen.

Da die Datensätze anonymisiert sind, ist bei fehlenden Angaben für ausgewählte Merkmale eine Rückfrage in den Häusern nicht möglich. Um auf die Information aus diesen Fällen nicht zu verzichten, werden diese Fälle in den Rubriken **unbekanntes Alter bzw. unbekannte Diagnose** erfasst.

#### **Verfügbarkeit der Ergebnisse**

Die hier vorliegenden Tabellen geben einen Überblick über die Ergebnisse der Diagnosestatistik 2009. Weitere, konkretere Aussagen sind bei Bedarf möglich und können beim Herausgeber angefordert werden.

## Ergebnisdarstellung

Im Berichtsjahr 2009 sind die Patientenzahlen gegenüber 2008 gestiegen. In Sachsens 82 Krankenhäusern wurden 981 759 Patienten (Fälle) stationär behandelt, das waren 19 291 (2,0 Prozent) mehr als im Vorjahr.

Seit 2004 werden auch die gesunden Neugeborenen als Fälle erfasst; 2009 wurden 22 110 gesunde Kinder im Krankenhaus geboren. Das waren 1 565 Kinder bzw. sieben Prozent weniger als im Vorjahr.

Es wurden anteilmäßig 47,4 Prozent Männer und 52,6 Prozent Frauen (einschließlich des Kapitels Schwangerschaft, Geburt und Wochenbett) behandelt.

Von allen Patienten kamen die meisten mit einer Erkrankung des Kreislaufsystems zur stationären Behandlung; das waren 2009 insgesamt 149 861 Behandlungen. Gegenüber dem Jahr 2008 entspricht das einem Zuwachs von 2 271 Fällen bzw. zwei Prozent. Von 10 000 Männern hatte jeder sechste ab einem Alter von 75 Jahren eine Herz-Kreislauf-Erkrankung; bei den Frauen im gleichen Alter fast jede achte.

An zweiter Stelle standen die Erkrankungen im Kapitel der Neubildungen. Bei 114 171 Patienten wurde 2009 eine gute oder bösartige Neubildung diagnostiziert. Bei diesem Kapitel wurden rund 210 Fälle oder 0,2 Prozent mehr gemeldet. Der Anteil der behandelten Frauen beträgt in diesem Kapitel 48,5 Prozent. Die Anzahl der Erkrankungen bei den männlichen Patienten ist gegenüber dem Vorjahr um 0,1 Prozent, bei den weiblichen Patienten um 0,3 Prozent gestiegen.

Gemessen an der Häufigkeit der Erkrankungen, ist mit 98 782 Behandlungsfällen das Kapitel Verletzungen und Vergiftungen an die dritte Stelle gerückt. In diesem Kapitel haben sich die einzelnen Erkrankungen zahlenmäßig gegenüber 2008 um 3 819 bzw. vier Prozent erhöht.

Anstiege von Behandlungsfällen gegenüber 2008 gab es vor allen Dingen im Kapitel Krankheiten des Atmungssystems (um rund zehn Prozent) sowie bei den Psychischen Erkrankungen (um 5,1 Prozent). Die meisten Rückgänge zum Vorjahr waren neben den Behandlungen der „Funktionseinschränkungen“ bei den stationären Behandlungen der „Nichtkranken Zustände“ mit minus fünf Prozent zu verzeichnen.

Unter den 20 häufigsten Einzeldiagnosen steht an erster Stelle die Herzinsuffizienz. Es mussten 23 622 Patienten stationär behandelt werden, zum Vorjahr ein Anstieg um 5,3 Prozent. An dritter Stelle folgten, nach den „Gesunden Neugeborenen“ die Psychischen und Verhaltensstörungen durch Alkohol mit einem Anstieg von sechs Prozent. Geschlechtsspezifisch betrachtet stehen Alkoholerkrankungen bei Männern in Folge an erster Stelle; bei Frauen kommen diese Erkrankungen unter den 20 häufigsten

nicht vor. Von den bösartigen Neubildungen kommt es vor allen Dingen bei Frauen wegen Erkrankungen an den Brustdrüsen, dagegen bei den männlichen Patienten an Bronchien und Lunge sowie bösartigen Neubildungen an Prostata und an der Harnblase zu stationären Einweisungen. Bis auf einige Verschiebungen hat sich innerhalb der Rangfolge unter den 20 häufigsten Diagnosen nichts Wesentliches verändert. Bei der Diagnose „Psychische und Verhaltensstörung durch Alkohol“ (unter den 20 häufigsten Diagnosen) musste man 2009 mit durchschnittlich 13,5 Tagen am längsten im Krankenhaus bleiben. Am schnellsten konnten die Patienten mit „Grauem Star“, bei einer durchschnittlichen Behandlungsdauer von knapp zwei Tagen, nach Hause entlassen werden.

Mit zunehmendem Alter steigt die Inanspruchnahme der stationären Betreuung kontinuierlich an. Gemessen an je 10 000 Einwohnern, mussten sich im Alter von 65 bis unter 75 Jahren rund 3 651 Patienten behandeln lassen und bei den über 75-Jährigen 5 562. Wie bereits in den vergangenen Jahren ist die hohe Anzahl der Patienten in der Altersgruppe unter einem Jahr (ohne gesunde Neugeborene) auffällig. Obwohl gegenüber dem Vorjahr gesunken, war je 10 000 Einwohner dieser Altersgruppe bei noch 6 591 (2008: 6 728) Kindern eine stationäre Behandlung notwendig, überwiegend wegen Neugeborenenengelbsucht, zu niedrigem Geburtsgewicht oder virusbedingten Darminfektionen.

95,1 Prozent aller in Sachsen behandelten Personen hatten den Wohnsitz auch im Freistaat. Die übrigen Patienten wohnten überwiegend in den angrenzenden Bundesländern. Aus dem Bundesland Sachsen-Anhalt wurden 13 845, aus Brandenburg 11 908 und aus Thüringen 10 578 Patienten stationär in ein sächsisches Krankenhaus aufgenommen. 960 Patienten waren aus dem Ausland (bzw. ließ sich der Wohnort aufgrund fehlender Angaben nicht zuordnen).

Patienten mit sächsischem Wohnsitz ließen sich auch in anderen Bundesländern der Republik behandeln. So lagen z. B. 10 673 sächsische Patienten in Krankenhäusern des Freistaates Thüringen; 5 297 mussten sich in einem der Krankenhäuser von Bayern stationär behandeln lassen.

Seit dem Berichtsjahr 2003 können Diagnosedaten für die Vorsorge- oder Rehabilitationseinrichtungen ausgewertet werden. 2009 waren 30 Einrichtungen von insgesamt 48 berichtspflichtig; Voraussetzung für eine Berichtspflicht ist, dass in dieser Einrichtung mehr als 100 Betten aufgestellt waren.

In den betreffenden Einrichtungen waren insgesamt 93 233 Patienten zu einer stationären Rehabilitationsmaßnahme; 0,4 Prozent mehr wie im vergangenen Berichtsjahr. Mit einem Anteil von rund 51 Prozent fuhren 2009 mehr Frauen zu einer „Kur“.

Die meisten Reha-Patienten waren wegen einer Behandlung des Muskel-Skelett-Systems und des Bindegewebes (30 996) in einer Vorsorge- oder Rehabilitationseinrichtung. An zweiter Stelle standen Behandlungen wegen einer Erkrankung des Kreislaufsystems (17 559), gefolgt von den Erkrankungen des Kapitels der Neubildungen (12 966). Bei der ersten Position gab es zum Vorjahr eine Verminderung der Anzahl der Behandlungen um 0,2 Prozent. Ebenfalls haben sich die Fälle bei den Kreislauferkrankungen sowie den Neubildungen gegenüber 2008 um 1,8 bzw. um 6,6 Prozent verringert.

Zu den drei häufigsten Einzeldiagnosen gehörten die Arthrose des Kniegelenkes (7 474), des Hüftgelenkes (6 343) sowie der Hirninfarkt (5 789).

Bei den männlichen Patienten stand 2009 der Hirninfarkt mit 3 255 Fällen nach wie vor an erster Stelle. Allerdings ist die Anzahl der Behandlungen mit diesem Krankheitsbild zum vergangenen Jahr um 5,2 Prozent gesunken. Die Dauer der Reha-Behandlung für diese Krankheit betrug durchschnittlich rund 30 Tage. Bei den Frauen wurde die Arthrose des Kniegelenkes (wie im Vorjahr) als häufigste Einzeldiagnose festgestellt, auch dort verminderten sich die Behandlungsfälle (-1,8 Prozent).

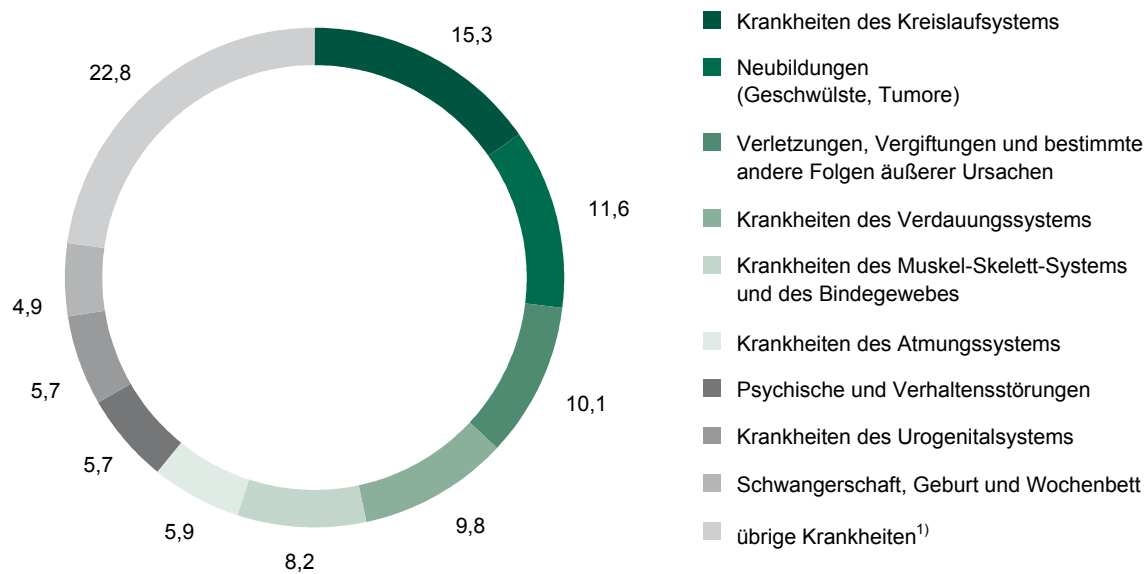
Ab dem Alter von 45 Jahren steigen die Fälle der Reha-Patienten deutlich an. Das sind fast 87 Prozent aller Patienten, die sich zu einer solchen Gesundheitsmaßnahme begaben. In der Altersgruppe von 45 bis unter 55 Jahren wurden je 10 000 Einwohner durchschnittlich 250 Patienten gezählt; ab dem Alter von 65 bis unter 75 waren es rund 78 Prozent mehr, in der Altersgruppe 75 und älter waren es 68 Prozent mehr.

72,2 Prozent aller in Vorsorge- oder Rehabilitationseinrichtungen stationär behandelten Personen in Sachsen wohnen auch in Sachsen. Die übrigen Patienten kamen überwiegend aus den angrenzenden Bundesländern. Aus dem Bundesland Sachsen-Anhalt waren 6 735 (7,2 Prozent), aus Thüringen 4 918 (5,3 Prozent) und aus Brandenburg 4 237 (4,5 Prozent) Patienten in einer sächsischen Vorsorge- oder Rehabilitationseinrichtung zur „Reha“. Die Überweisungen von Patienten aus den meisten übrigen Bundesländern stiegen gegenüber 2008 an.

Sächsische Patienten wurden auch in andere Bundesländer zu einer Heilbehandlung überwiesen. So fuhren an erster Stelle 11 864 Patienten nach Mecklenburg-Vorpommern, 6 096 Erkrankte nach Thüringen und 3 639 Sachsen wurden in eine Vorsorge- oder Rehabilitationseinrichtung in Sachsen-Anhalt überwiesen.

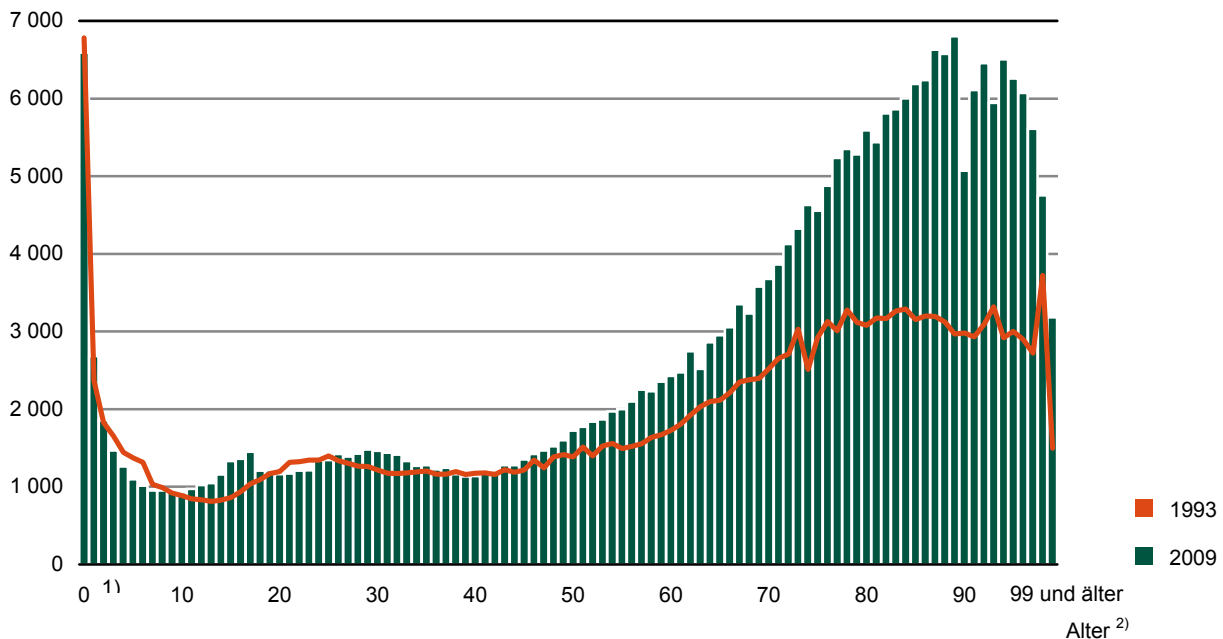


**Abb. 1 Entlassene Patienten aus Sachsens Krankenhäusern 2009 nach Diagnosekapitel**  
in Prozent



1) siehe Tabelle Nr. 2.1

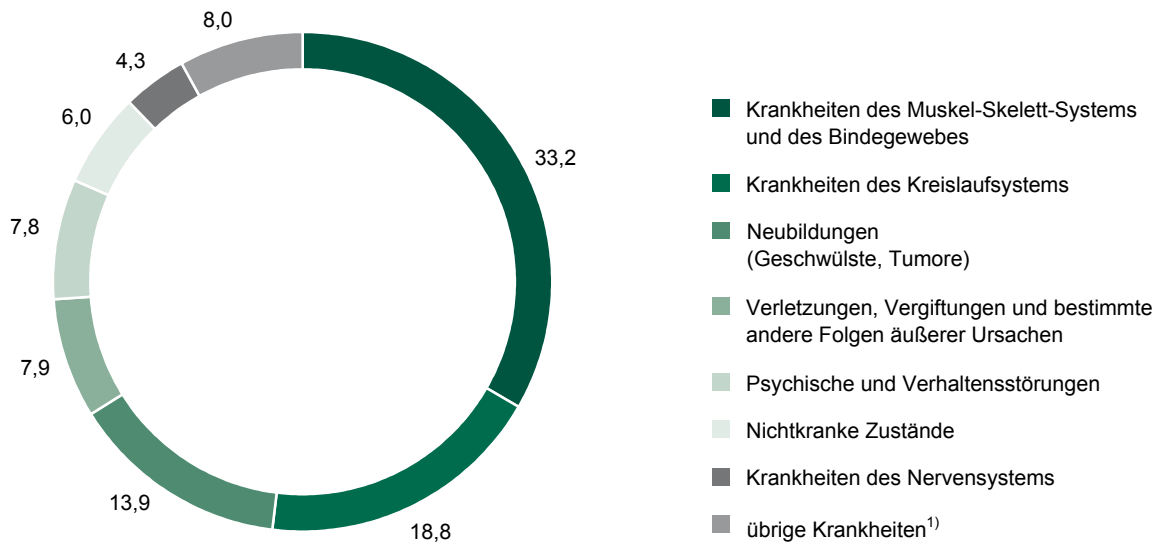
**Abb. 2 Entlassene Patienten aus Sachsens Krankenhäusern je 10 000 Einwohner des jeweiligen Alters 2009 im Vergleich zu 1993**



1) ohne gesunde Neugeborene

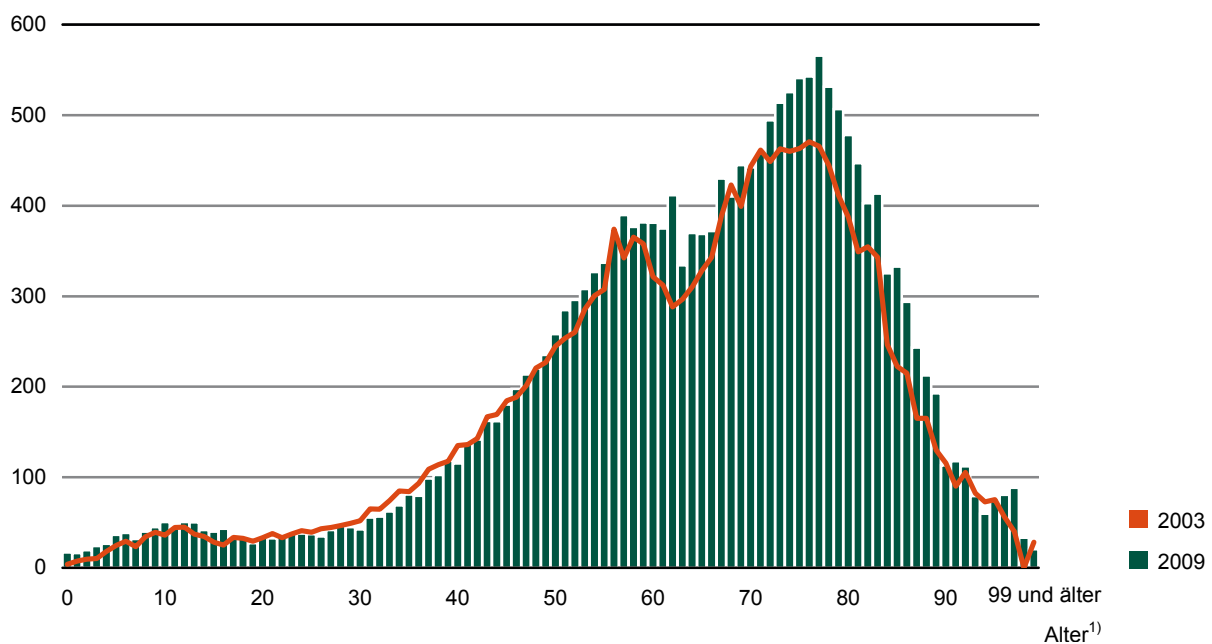
2) Das Alter 0 umfasst die unter 1-Jährigen, das Alter 1 die 1- bis unter 2-Jährigen usw.

**Abb. 3 Entlassene Patienten aus Sachsens Vorsorge- oder Rehabilitationseinrichtungen 2009 nach Diagnosekapitel in Prozent**



1) siehe Tabelle Nr. 11.1

**Abb. 4 Entlassene Patienten aus Sachsens Vorsorge- oder Rehabilitationseinrichtungen je 10 000 Einwohner des jeweiligen Alters 2009 im Vergleich zu 2003**



1) Das Alter 0 umfasst die unter 1-Jährigen, das Alter 10 Jahre umfasst die 10- bis unter 11-Jährigen, usw.

# 1. Die 20 häufigsten Diagnosen der stationär behandelten Patienten 2009

## 1.1. Insgesamt

- Krankenhäuser -

Rang	Pos.-Nr. der ICD <sup>2)</sup>	Diagnose	Patienten <sup>1)</sup>		Durchschnittliche Verweildauer <sup>3)</sup> in Tagen
			insgesamt	je 10 000 Einwohner	
1	I50	Herzinsuffizienz	23 622	56,5	11,0
2	Z38	Lebendgeborene nach dem Geburtsort	22 110	52,9	3,7
3	F10	Psychische und Verhaltensstörungen durch Alkohol	18 743	44,9	13,5
4	S06	Intrakranielle Verletzungen	15 607	37,4	4,1
5	I48	Vorhofflattern und -flimmern	12 826	30,7	6,3
6	M17	Gonarthrose [Arthrose des Kniegelenkes]	12 804	30,6	10,6
7	E11	Nicht primär insulinabhängiger Diabetes mellitus [Typ-II-Diabetes]	12 406	29,7	13,4
8	I63	Hirninfarkt	12 225	29,3	13,3
9	K80	Cholelithiasis	12 053	28,8	7,3
10	I20	Angina pectoris	11 544	27,6	5,2
11	I10	Essentielle (primäre) Hypertonie	11 417	27,3	5,9
12	J18	Pneumonie, Erreger nicht näher be- kannt	11 026	26,4	9,9
13	I21	Akuter Myokardinfarkt	10 474	25,1	8,9
14	C34	Bösartige Neubildung der Bronchien und der Lunge	9 884	23,7	8,1
15	I70	Atherosklerose	9 536	22,8	11,1
16	H25	Cataracta senilis	9 451	22,6	1,9
17	M16	Koxarthrose [Arthrose des Hüftgelenkes]	9 207	22,0	12,6
18	C50	Bösartige Neubildung der Brustdrüse [Mamma]	9 184	22,0	6,6
19	K40	Hernia inguinalis	8 863	21,2	3,3
20	M54	Rückenschmerzen	8 575	20,5	7,9

1) Patienten einschließlich Sterbe- und Stundenfälle

2) ICD: Internationale statistische Klassifikation der Krankheiten und verwandter Gesundheitsprobleme, 10. Revision

3) Berechnung ohne Berücksichtigung der Stundenfälle

# 1. Die 20 häufigsten Diagnosen der stationär behandelten Patienten 2009

## 1.2. Männliche Patienten

- Krankenhäuser -

Rang	Pos.-Nr. der ICD <sup>2)</sup>	Diagnose	Patienten <sup>1)</sup>		Durchschnittliche Verweildauer <sup>3)</sup> in Tagen
			insgesamt	je 10 000 Einwohner	
1	F10	Psychische und Verhaltensstörungen durch Alkohol	14 622	71,6	13,5
2	Z38	Lebendgeborene nach dem Geburtsort	11 146	54,6	3,8
3	I50	Herzinsuffizienz	11 086	54,3	11,0
4	S06	Intrakranelle Verletzung	8 392	41,1	4,4
5	K40	Hernia inguinalis	7 978	39,0	3,3
6	C34	Bösartige Neubildung der Bronchien und der Lunge	7 569	37,0	8,2
7	I20	Angina pectoris	7 563	37,0	5,1
8	I48	Vorhofflattern und -flimmern	6 682	32,7	5,7
9	E11	Nicht primär insulinabhängiger Diabetes mellitus [Typ-II-Diabetes]	6 583	32,2	14,5
10	I21	Akuter Myokardinfarkt	6 539	32,0	8,7
11	I70	Atherosklerose	6 371	31,2	10,9
12	J18	Pneumonie, Erreger nicht näher be- kannt	6 154	30,1	9,9
13	C61	Bösartige Neubildung der Prostata	6 135	30,0	6,9
14	I63	Hirninfarkt	5 624	27,5	13,1
15	J44	Sonstige chronische obstruktive Lungenkrankheit	5 336	26,1	9,9
16	I25	Chronische ischämische Herzkrankheit	5 331	26,1	5,2
17	N40	Prostatahyperplasie	4 964	24,3	6,5
18	G40	Epilepsie	4 673	22,9	6,7
19	M17	Gonarthrose [Arthrose des Kniegelenkes]	4 624	22,6	10,2
20	C67	Bösartige Neubildung der Harnblase	4 572	22,4	7,2

1) Patienten einschließlich Sterbe- und Stundenfälle

2) ICD: Internationale statistische Klassifikation der Krankheiten und verwandter Gesundheitsprobleme, 10. Revision

3) Berechnung ohne Berücksichtigung der Stundenfälle

# 1. Die 20 häufigsten Diagnosen der stationär behandelten Patienten 2009

## 1.3. Weibliche Patienten

- Krankenhäuser -

Rang	Pos.-Nr. der ICD <sup>2)</sup>	Diagnose	Patienten <sup>1)</sup>		Durchschnittliche Verweildauer <sup>3)</sup> in Tagen
			insgesamt	je 10 000 Einwohner	
1	I50	Herzinsuffizienz	12 536	58,7	11,0
2	Z38	Lebendgeborene nach dem Geburtsort	10 964	51,3	3,7
3	C50	Bösartige Neubildung der Brustdrüse [Mamma]	9 143	42,8	6,6
4	M17	Gonarthrose [Arthrose des Knie- gelenkes]	8 180	38,3	10,9
5	K80	Cholelithiasis	7 941	37,2	6,9
6	I10	Essentielle (primäre) Hypertonie	7 792	36,5	6,1
7	S06	Intrakranielle Verletzungen	7 215	33,8	3,8
8	I63	Hirninfarkt	6 601	30,9	13,4
9	H25	Cataracta senilis	6 334	29,7	1,9
10	I48	Vorhofflattern und -flimmern	6 144	28,8	7,1
11	E11	Nicht primär insulinabhängiger Diabetes mellitus [Typ-II-Diabetes]	5 823	27,3	12,1
12	S72	Fraktur des Femurs	5 761	27,0	15,4
13	M16	Koxarthrose [Arthrose des Hüft- gelenkes]	5 670	26,6	12,7
14	O70	Dammriß unter der Geburt	5 277	24,7	3,8
15	S52	Fraktur des Unterarmes	5 190	24,3	5,2
16	M54	Rückenschmerzen	5 076	23,8	8,2
17	J18	Pneumonie, Erreger nicht näher be- kannt	4 872	22,8	9,9
18	S82	Fraktur des Unterschenkels, ein- schließlich des oberen Sprung- gelenkes	4 354	20,4	9,3
19	D25	Leiomyom des Uterus	4 275	20,0	6,6
20	N39	Sonstige Krankheiten des Harnsystems	4 228	19,8	5,4

1) Patienten einschließlich Sterbe- und Stundenfälle

2) ICD: Internationale statistische Klassifikation der Krankheiten und verwandter Gesundheitsprobleme, 10. Revision

3) Berechnung ohne Berücksichtigung der Stundenfälle

## 2. Stationär behandelte Patienten (einschließlich Sterbe- und Stundenfälle) 2009 nach Diagnosekapitel und Alter

### 2.1. Insgesamt

- Krankenhäuser -

Pos.-Nr. der ICD <sup>1)</sup>	Diagnosekapitel	Insgesamt	Davon im Alter von ...		
			0 - 1	1 - 5	5 - 15
A00 - B99	Bestimmte infektiöse und parasitäre Krankheiten	25 544	1 860	4 286	2 415
C00 - D48	Neubildungen	114 171	162	321	755
D50 - D90	Krankheiten des Blutes und der blutbildenden Organe sowie bestimmte Störungen mit Beteiligung des Immunsystems	7 542	56	167	227
E00 - E90	Endokrine, Ernährungs- und Stoffwechselkrankheiten	28 542	82	264	606
F00 - F99	Psychische und Verhaltensstörungen	56 344	24	284	2 930
G00 - G99	Krankheiten des Nervensystems	33 191	313	782	1 620
H00 - H59	Krankheiten des Auges und der Augen- anhangsgebilde	23 184	54	108	318
H60 - H95	Krankheiten des Ohres und des Warzenfortsatzes	7 884	172	497	311
I00 - I99	Krankheiten des Kreislaufsystems	149 861	107	111	618
J00 - J99	Krankheiten des Atmungssystems	58 155	2 535	8 425	4 088
K00 - K93	Krankheiten des Verdauungssystems	96 080	809	1 091	2 891
L00 - L99	Krankheiten der Haut und der Unterhaut	13 189	211	378	476
M00 - M99	Krankheiten des Muskel-Skelett-Systems und des Bindegewebes	80 985	25	250	912
N00 - N99	Krankheiten des Urogenitalsystems	56 209	442	664	975
O00 - O99	Schwangerschaft, Geburt und Wochenbett	47 756	-	-	24
P00 - P96	Bestimmte Zustände, die ihren Ursprung in der Perinatalperiode haben	10 220	10 204	14	-
Q00 - Q99	Angeborene Fehlbildungen, Deformitäten und Chromosomenanomalien	5 770	2 141	932	765
R00 - R99	Symptome und abnorme klinische und Laborbefunde, die anderenorts nicht klassifiziert sind	38 380	1 333	1 366	2 892
S00 - T98	Verletzungen, Vergiftungen und bestimmte andere Folgen äußerer Ursachen	98 782	1 345	3 870	6 273
U50 - U52	Funktionseinschränkungen	2	-	-	-
Z00 - Z99	Nichtkranke Zustände	29 968	22 777	377	266
	Ohne Diagnose	-	-	-	-
<b>Insgesamt</b>		<b>981 759</b>	<b>44 652</b>	<b>24 187</b>	<b>29 362</b>

1) ICD: Internationale statistische Klassifikation der Krankheiten und verwandter Gesundheitsprobleme, 10. Revision

bis unter ... Jahren								Pos.-Nr. der ICD <sup>1)</sup>
15 - 25	25 - 35	35 - 45	45 - 55	55 - 65	65 - 75	75 u. älter	unbekannt	
1 590	1 155	1 096	1 647	1 925	3 616	5 954	-	A00 - B99
1 278	2 059	5 943	14 654	22 095	39 220	27 684	-	C00 - D48
211	227	366	716	892	1 794	2 886	-	D50 - D90
606	824	1 615	3 207	4 321	6 854	10 163	-	E00 - E90
7 535	7 105	8 817	11 931	6 443	5 261	6 014	-	F00 - F99
1 700	1 702	2 441	4 139	4 566	7 206	8 722	-	G00 - G99
290	382	687	1 452	2 647	7 151	10 095	-	H00 - H59
348	446	719	1 275	1 398	1 723	995	-	H60 - H95
1 356	1 750	4 272	12 335	21 544	45 548	62 220	-	I00 - I99
3 504	3 077	3 110	4 430	5 315	9 274	14 397	-	J00 - J99
5 088	5 141	7 803	13 326	14 406	21 457	24 068	-	K00 - K93
1 613	1 408	1 285	1 777	1 602	2 026	2 413	-	L00 - L99
2 396	3 132	6 870	13 178	15 662	22 838	15 722	-	M00 - M99
2 646	3 171	4 510	7 591	8 166	14 745	13 299	-	N00 - N99
11 125	29 343	7 198	66	-	-	-	-	O00 - O99
1	-	-	-	1	-	-	-	P00 - P96
495	363	288	284	217	212	73	-	Q00 - Q99
3 012	2 153	2 681	3 963	4 347	7 279	9 354	-	R00 - R99
9 037	6 896	7 927	11 072	10 922	16 043	25 397	-	S00 - T98
-	-	-	-	2	-	-	-	U50 - U52
287	450	593	848	1 012	1 567	1 791	-	Z00 - Z99
-	-	-	-	-	-	-	-	
<b>54 118</b>	<b>70 784</b>	<b>68 221</b>	<b>107 891</b>	<b>127 483</b>	<b>213 814</b>	<b>241 247</b>	-	<b>Insgesamt</b>

## 2. Stationär behandelte Patienten (einschließlich Sterbe- und Stundenfälle) 2009 nach Diagnosekapitel und Alter

### 2.2. Männliche Patienten

- Krankenhäuser -

Pos.-Nr. der ICD <sup>1)</sup>	Diagnosekapitel	Insgesamt	Davon im Alter von ...		
			0 - 1	1 - 5	5 - 15
A00 - B99	Bestimmte infektiöse und parasitäre Krankheiten	12 295	970	2 313	1 251
C00 - D48	Neubildungen	58 802	72	158	397
D50 - D90	Krankheiten des Blutes und der blutbildenden Organe sowie bestimmte Störungen mit Beteiligung des Immunsystems	3 195	41	92	106
E00 - E90	Endokrine, Ernährungs- und Stoffwechselkrankheiten	12 052	41	171	291
F00 - F99	Psychische und Verhaltensstörungen	31 449	13	196	1 882
G00 - G99	Krankheiten des Nervensystems	17 135	191	456	872
H00 - H59	Krankheiten des Auges und der Augenanhangsgebilde	9 312	27	62	154
H60 - H95	Krankheiten des Ohres und des Warzenfortsatzes	3 709	93	288	169
I00 - I99	Krankheiten des Kreislaufsystems	77 738	65	72	316
J00 - J99	Krankheiten des Atmungssystems	32 981	1 533	4 961	2 271
K00 - K93	Krankheiten des Verdauungssystems	49 619	541	649	1 459
L00 - L99	Krankheiten der Haut und der Unterhaut	7 162	118	220	260
M00 - M99	Krankheiten des Muskel-Skelett-Systems und des Bindegewebes	34 929	12	143	471
N00 - N99	Krankheiten des Urogenitalsystems	24 484	265	359	591
O00 - O99	Schwangerschaft, Geburt und Wochenbett	-	-	-	-
P00 - P96	Bestimmte Zustände, die ihren Ursprung in der Perinatalperiode haben	5 649	5 639	8	-
Q00 - Q99	Angeborene Fehlbildungen, Deformitäten und Chromosomenanomalien	3 163	1 158	685	469
R00 - R99	Symptome und abnorme klinische und Laborbefunde, die anderenorts nicht klassifiziert sind	17 886	710	735	1 415
S00 - T98	Verletzungen, Vergiftungen und bestimmte andere Folgen äußerer Ursachen	48 602	731	2 173	3 749
U50- U52	Funktionseinschränkungen	-	-	-	-
Z00 - Z99	Nichtkranke Zustände	15 094	11 508	173	146
	Ohne Diagnose	-	-	-	-
<b>Insgesamt</b>		<b>465 256</b>	<b>23 728</b>	<b>13 914</b>	<b>16 269</b>

1) ICD: Internationale statistische Klassifikation der Krankheiten und verwandter Gesundheitsprobleme, 10. Revision



bis unter ... Jahren								Pos.-Nr. der ICD <sup>1)</sup>
15 - 25	25 - 35	35 - 45	45 - 55	55 - 65	65 - 75	75 u. älter	unbekannt	
703	586	630	821	1 070	1 830	2 121	-	A00 - B99
586	845	1 843	5 941	12 318	22 499	14 143	-	C00 - D48
85	98	171	328	440	882	952	-	D50 - D90
248	314	693	1 518	2 272	3 306	3 198	-	E00 - E90
4 186	4 485	5 595	7 335	3 680	2 289	1 788	-	F00 - F99
807	920	1 397	2 420	2 746	3 957	3 369	-	G00 - G99
150	218	390	741	1319	3020	3231	-	H00 - H59
180	210	323	629	687	781	349	-	H60 - H95
732	1 034	2 599	8 030	14 221	26 490	24 179	-	I00 - I99
1 637	1 615	1 842	2 733	3 354	5 996	7 039	-	J00 - J99
2 146	2 677	4 544	8 103	8 711	11 717	9 072	-	K00 - K93
1 008	924	800	1 018	930	1 051	833	-	L00 - L99
1 264	1 847	3 756	6 515	7 425	8 888	4 608	-	M00 - M99
673	890	1 375	2 610	3 981	7 943	5 797	-	N00 - N99
-	-	-	-	-	-	-	-	O00 - O99
1	-	-	-	1	-	-	-	P00 - P96
233	141	119	138	99	93	28	-	Q00 - Q99
1 122	992	1 346	2 029	2 350	3 571	3 616	-	R00 - R99
6 188	5 007	5 257	6 574	5 711	6 890	6 322	-	S00 - T98
-	-	-	-	-	-	-	-	U50- U52
151	215	256	409	564	867	805	-	Z00 - Z99
-	-	-	-	-	-	-	-	
<b>22 100</b>	<b>23 018</b>	<b>32 936</b>	<b>57 892</b>	<b>71 879</b>	<b>112 070</b>	<b>91 450</b>	-	<b>Insgesamt</b>

## 2. Stationär behandelte Patienten (einschließlich Sterbe- und Stundenfälle) 2009 nach Diagnosekapitel und Alter

### 2.3. Weibliche Patienten

- Krankenhäuser -

Pos.-Nr. der ICD <sup>1)</sup>	Diagnosekapitel	Insgesamt	Davon im Alter von ...		
			0 - 1	1 - 5	5 - 15
A00 - B99	Bestimmte infektiöse und parasitäre Krankheiten	13 249	890	1 973	1 164
C00 - D48	Neubildungen	55 369	90	163	358
D50 - D90	Krankheiten des Blutes und der blutbildenden Organe sowie bestimmte Störungen mit Beteiligung des Immunsystems	4 347	15	75	121
E00 - E90	Endokrine, Ernährungs- und Stoffwechselkrankheiten	16 490	41	93	315
F00 - F99	Psychische und Verhaltensstörungen	24 895	11	88	1 048
G00 - G99	Krankheiten des Nervensystems	16 056	122	326	748
H00 - H59	Krankheiten des Auges und der Augenanhangsgebilde	13 872	27	46	164
H60 - H95	Krankheiten des Ohres und des Warzenfortsatzes	4 175	79	209	142
I00 - I99	Krankheiten des Kreislaufsystems	72 123	42	39	302
J00 - J99	Krankheiten des Atmungssystems	25 174	1 002	3 464	1 817
K00 - K93	Krankheiten des Verdauungssystems	46 461	268	442	1 432
L00 - L99	Krankheiten der Haut und der Unterhaut	6 027	93	158	216
M00 - M99	Krankheiten des Muskel-Skelett-Systems und des Bindegewebes	46 056	13	107	441
N00 - N99	Krankheiten des Urogenitalsystems	31 725	177	305	384
O00 - O99	Schwangerschaft, Geburt und Wochenbett	47 756	-	-	24
P00 - P96	Bestimmte Zustände, die ihren Ursprung in der Perinatalperiode haben	4 571	4 565	6	-
Q00 - Q99	Angeborene Fehlbildungen, Deformitäten und Chromosomenanomalien	2 607	983	247	296
R00 - R99	Symptome und abnorme klinische und Laborbefunde, die anderenorts nicht klassifiziert sind	20 494	623	631	1 477
S00 - T98	Verletzungen, Vergiftungen und bestimmte andere Folgen äußerer Ursachen	50 180	614	1 697	2 524
U50 - U52	Funktionseinschränkungen	2	-	-	-
Z00 - Z99	Nichtkranke Zustände	14 874	11 269	204	120
	Ohne Diagnose	-	-	-	-
<b>Insgesamt</b>		<b>516 503</b>	<b>20 924</b>	<b>10 273</b>	<b>13 093</b>

1) ICD: Internationale statistische Klassifikation der Krankheiten und verwandter Gesundheitsprobleme, 10. Revision

bis unter ... Jahren								Pos.-Nr. der ICD <sup>1)</sup>
15 - 25	25 - 35	35 - 45	45 - 55	55 - 65	65 - 75	75 u. älter	unbekannt	
887	569	466	826	855	1 786	3 833	-	A00 - B99
692	1 214	4 100	8 713	9 777	16 721	13 541	-	C00 - D48
126	129	195	388	452	912	1 934	-	D50 - D90
358	510	922	1 689	2 049	3 548	6 965	-	E00 - E90
3 349	2 620	3 222	4 596	2 763	2 972	4 226	-	F00 - F99
893	782	1 044	1 719	1 820	3 249	5 353	-	G00 - G99
140	164	297	711	1 328	4 131	6 864	-	H00 - H59
168	236	396	646	711	942	646	-	H60 - H95
624	716	1 673	4 305	7 323	19 058	38 041	-	I00 - I99
1 867	1 462	1 268	1 697	1 961	3 278	7 358	-	J00 - J99
2 942	2 464	3 259	5 223	5 695	9 740	14 996	-	K00 - K93
605	484	485	759	672	975	1 580	-	L00 - L99
1 132	1 285	3 114	6 663	8 237	13 950	11 114	-	M00 - M99
1 973	2 281	3 135	4 981	4 185	6 802	7 502	-	N00 - N99
11 125	29 343	7 198	66	-	-	-	-	O00 - O99
-	-	-	-	-	-	-	-	P00 - P96
262	222	169	146	118	119	45	-	Q00 - Q99
1 890	1 161	1 335	1 934	1 997	3 708	5 738	-	R00 - R99
2 849	1 889	2 670	4 498	5 211	9 153	19 075	-	S00 - T98
-	-	-	-	2	-	-	-	U50 - U52
136	235	337	439	448	700	986	-	Z00 - Z99
-	-	-	-	-	-	-	-	
<b>32 018</b>	<b>47 766</b>	<b>35 285</b>	<b>49 999</b>	<b>55 604</b>	<b>101 744</b>	<b>149 797</b>	-	<b>Insgesamt</b>

## 2. Stationär behandelte Patienten (einschließlich Sterbe- und Stundenfälle) 2009 nach Diagnosekapitel und Alter

### 2.4. Insgesamt je 10 000 Einwohner

- Krankenhäuser -

Pos.-Nr. der ICD <sup>1)</sup>	Diagnosekapitel	Insgesamt	Davon im Alter von ...		
			0 - 1	1 - 5	5 - 15
A00 - B99	Bestimmte infektiöse und parasitäre Krankheiten	61,1	543,8	323,7	82,6
C00 - D48	Neubildungen	273,2	47,4	24,2	25,8
D50 - D90	Krankheiten des Blutes und der blutbildenden Organe sowie bestimmte Störungen mit Beteiligung des Immunsystems	18,1	16,4	12,6	7,8
E00 - E90	Endokrine, Ernährungs- und Stoffwechselkrankheiten	68,3	24,0	19,9	20,7
F00 - F99	Psychische und Verhaltensstörungen	134,8	7,0	21,4	100,2
G00 - G99	Krankheiten des Nervensystems	79,4	91,5	59,1	55,4
H00 - H59	Krankheiten des Auges und der Augenanhangsgebilde	55,5	15,8	8,2	10,9
H60 - H95	Krankheiten des Ohres und des Warzenfortsatzes	18,9	50,3	37,5	10,6
I00 - I99	Krankheiten des Kreislaufsystems	358,7	31,3	8,4	21,1
J00 - J99	Krankheiten des Atmungssystems	139,2	741,2	636,3	139,8
K00 - K93	Krankheiten des Verdauungssystems	229,9	236,5	82,4	98,8
L00 - L99	Krankheiten der Haut und der Unterhaut	31,6	61,7	28,5	16,3
M00 - M99	Krankheiten des Muskel-Skelett-Systems und des Bindegewebes	193,8	7,3	18,9	31,2
N00 - N99	Krankheiten des Urogenitalsystems	134,5	129,2	50,2	33,3
O00 - O99	Schwangerschaft, Geburt und Wochenbett <sup>2)</sup>	223,7	-	-	1,7
P00 - P96	Bestimmte Zustände, die ihren Ursprung in der Perinatalperiode haben	24,5	2 983,5	1,1	-
Q00 - Q99	Angeborene Fehlbildungen, Deformitäten und Chromosomenanomalien	13,8	626,0	70,4	26,2
R00 - R99	Symptome und abnorme klinische und Laborbefunde, die anderenorts nicht klassifiziert sind	91,9	389,8	103,2	98,9
S00 - T98	Verletzungen, Vergiftungen und bestimmte andere Folgen äußerer Ursachen	236,4	393,3	292,3	214,4
U50 - U52	Funktionseinschränkungen	0,0	-	-	-
Z00 - Z99	Nichtkranke Zustände	71,7	6 659,7	28,5	9,1
	Ohne Diagnose	-	-	-	-
<b>Insgesamt</b>		<b>2 349,6</b>	<b>13 055,8</b>	<b>1 826,8</b>	<b>1 003,8</b>

1) ICD: Internationale statistische Klassifikation der Krankheiten und verwandter Gesundheitsprobleme, 10. Revision

2) je 10 000 Einwohner weiblichen Geschlechts

bis unter ... Jahren								Pos.-Nr. der ICD <sup>1)</sup>
15 - 25	25 - 35	35 - 45	45 - 55	55 - 65	65 - 75	75 u. älter	unbekannt	
36,6	22,9	19,5	25,1	35,6	61,7	137,3	-	A00 - B99
29,4	40,8	105,5	223,3	408,5	669,6	638,3	-	C00 - D48
4,9	4,5	6,5	10,9	16,5	30,6	66,5	-	D50 - D90
13,9	16,3	28,7	48,9	79,9	117,0	234,3	-	E00 - E90
173,4	140,7	156,6	181,8	119,1	89,8	138,7	-	F00 - F99
39,1	33,7	43,3	63,1	84,4	123,0	201,1	-	G00 - G99
6,7	7,6	12,2	22,1	48,9	122,1	232,7	-	H00 - H59
8,0	8,8	12,8	19,4	25,8	29,4	22,9	-	H60 - H95
31,2	34,7	75,9	188,0	398,4	777,6	1 434,5	-	I00 - I99
80,6	60,9	55,2	67,5	98,3	158,3	331,9	-	J00 - J99
117,1	101,8	138,6	203,1	266,4	366,3	554,9	-	K00 - K93
37,1	27,9	22,8	27,1	29,6	34,6	55,6	-	L00 - L99
55,1	62,0	122,0	200,8	289,6	389,9	362,5	-	M00 - M99
60,9	62,8	80,1	115,7	151,0	251,7	306,6	-	N00 - N99
534,3	1 246,0	269,3	2,1	-	-	-	-	O00 - O99
0,0	-	-	-	0,0	-	-	-	P00 - P96
11,4	7,2	5,1	4,3	4,0	3,6	1,7	-	Q00 - Q99
69,3	42,6	47,6	60,4	80,4	124,3	215,7	-	R00 - R99
208,0	136,5	140,8	168,7	201,9	273,9	585,5	-	S00 - T98
-	-	-	-	0,0	-	-	-	U50 - U52
6,6	8,9	10,5	12,9	18,7	26,8	41,3	-	Z00 - Z99
-	-	-	-	-	-	-	-	
<b>1 245,6</b>	<b>1 401,6</b>	<b>1 211,4</b>	<b>1 644,0</b>	<b>2 357,2</b>	<b>3 650,5</b>	<b>5 561,9</b>	-	<b>Insgesamt</b>

## 2. Stationär behandelte Patienten (einschließlich Sterbe- und Stundenfälle) 2009 nach Diagnosekapitel und Alter

### 2.5. Männliche Patienten je 10 000 Einwohner

- Krankenhäuser -

Pos.-Nr. der ICD <sup>1)</sup>	Diagnosekapitel	Insgesamt	Davon im Alter von ...		
			0 - 1	1 - 5	5 - 15
A00 - B99	Bestimmte infektiöse und parasitäre Krankheiten	60,2	551,0	340,9	83,6
C00 - D48	Neubildungen	287,8	40,9	23,3	26,5
D50 - D90	Krankheiten des Blutes und der blutbildenden Organe sowie bestimmte Störungen mit Beteiligung des Immunsystems	15,6	23,3	13,6	7,1
E00 - E90	Endokrine, Ernährungs- und Stoffwechselkrankheiten	59,0	23,3	25,2	19,5
F00 - F99	Psychische und Verhaltensstörungen	153,9	7,4	28,9	125,8
G00 - G99	Krankheiten des Nervensystems	83,9	108,5	67,2	58,3
H00 - H59	Krankheiten des Auges und der Augen- anhangsgebilde	45,6	15,3	9,1	10,3
H60 - H95	Krankheiten des Ohres und des Warzenfortsatzes	18,2	52,8	42,4	11,3
I00 - I99	Krankheiten des Kreislaufsystems	380,5	36,9	10,6	21,1
J00 - J99	Krankheiten des Atmungssystems	161,4	870,8	731,1	151,8
K00 - K93	Krankheiten des Verdauungssystems	242,9	307,3	95,6	97,5
L00 - L99	Krankheiten der Haut und der Unterhaut	35,1	67,0	32,4	17,4
M00 - M99	Krankheiten des Muskel-Skelett-Systems und des Bindegewebes	171,0	6,8	21,1	31,5
N00 - N99	Krankheiten des Urogenitalsystems	119,8	150,5	52,9	39,5
O00 - O99	Schwangerschaft, Geburt und Wochenbett	-	-	-	-
P00 - P96	Bestimmte Zustände, die ihren Ursprung in der Perinatalperiode haben	27,6	3 203,2	1,2	-
Q00 - Q99	Angeborene Fehlbildungen, Deformitäten und Chromosomenanomalien	15,5	657,8	101,0	31,4
R00 - R99	Symptome und abnorme klinische und Laborbefunde, die anderenorts nicht klassifiziert sind	87,5	403,3	108,3	94,6
S00 - T98	Verletzungen, Vergiftungen und bestimmte andere Folgen äußerer Ursachen	237,9	415,2	320,3	250,7
U50 - U52	Funktionseinschränkungen	-	-	-	-
	Ohne Diagnose	73,9	6 537,2	25,5	9,8
Z00 - Z99	Nichtkranke Zustände	-	-	-	-
<b>Insgesamt</b>		<b>2 277,2</b>	<b>13 478,8</b>	<b>2 050,6</b>	<b>1 087,7</b>

1) ICD: Internationale statistische Klassifikation der Krankheiten und verwandter Gesundheitsprobleme, 10. Revision

bis unter ... Jahren								Pos.-Nr. der ICD <sup>1)</sup>
15 - 25	25 - 35	35 - 45	45 - 55	55 - 65	65 - 75	75 u. älter	unbekannt	
31,1	21,7	21,3	24,6	40,3	67,9	144,2	-	A00 - B99
25,9	31,4	62,3	177,7	464,0	834,8	961,7	-	C00 - D48
3,8	3,6	5,8	9,8	16,6	32,7	64,7	-	D50 - D90
11,0	11,7	23,4	45,4	85,6	122,7	217,5	-	E00 - E90
185,0	166,4	189,1	219,4	138,6	84,9	121,6	-	F00 - F99
35,7	34,1	47,2	72,4	103,4	146,8	229,1	-	G00 - G99
6,6	8,1	13,2	22,2	49,7	112,0	219,7	-	H00 - H59
8,0	7,8	10,9	18,8	25,9	29,0	23,7	-	H60 - H95
32,3	38,4	87,8	240,2	535,7	982,8	1 644,2	-	I00 - I99
72,3	59,9	62,3	81,7	126,3	222,5	478,7	-	J00 - J99
94,8	99,3	153,6	242,3	328,1	434,7	616,9	-	K00 - K93
44,5	34,3	27,0	30,4	35,0	39,0	56,6	-	L00 - L99
55,9	68,5	126,9	194,9	279,7	329,8	313,4	-	M00 - M99
29,7	33,0	46,5	78,1	150,0	294,7	394,2	-	N00 - N99
-	-	-	-	-	-	-	-	O00 - O99
0,0	-	-	-	0,0	-	-	-	P00 - P96
10,3	5,2	4,0	4,1	3,7	3,5	1,9	-	Q00 - Q99
49,6	36,8	45,5	60,7	88,5	132,5	245,9	-	R00 - R99
273,5	185,8	177,7	196,6	215,1	255,6	429,9	-	S00 - T98
-	-	-	-	-	-	-	-	U50- U52
6,7	8,0	8,7	12,2	21,2	32,2	54,7	-	
-	-	-	-	-	-	-	-	Z00 - Z99
<b>976,7</b>	<b>854,0</b>	<b>1 113,1</b>	<b>1 731,4</b>	<b>2 707,5</b>	<b>4 158,0</b>	<b>6 218,8</b>	-	<b>Insgesamt</b>

**2. Stationär behandelte Patienten (einschließlich Sterbe- und Stundenfälle) 2009 nach Diagnosekapitel und Alter**  
**2.6. Weibliche Patienten je 10 000 Einwohner**  
 - Krankenhäuser -

Pos.-Nr. der ICD <sup>1)</sup>	Diagnosekapitel	Insgesamt	Davon im Alter von ...		
			0 - 1	1 - 5	5 - 15
A00 - B99	Bestimmte infektiöse und parasitäre Krankheiten	62,1	536,2	305,7	81,4
C00 - D48	Neubildungen	259,3	54,2	25,3	25,0
D50 - D90	Krankheiten des Blutes und der blutbildenden Organe sowie bestimmte Störungen mit Beteiligung des Immunsystems	20,4	9,0	11,6	8,5
E00 - E90	Endokrine, Ernährungs- und Stoffwechselkrankheiten	77,2	24,7	14,4	22,0
F00 - F99	Psychische und Verhaltensstörungen	116,6	6,6	13,6	73,3
G00 - G99	Krankheiten des Nervensystems	75,2	73,5	50,5	52,3
H00 - H59	Krankheiten des Auges und der Augenanhangsgebilde	65,0	16,3	7,1	11,5
H60 - H95	Krankheiten des Ohres und des Warzenfortsatzes	19,6	47,6	32,4	9,9
I00 - I99	Krankheiten des Kreislaufsystems	337,8	25,3	6,0	21,1
J00 - J99	Krankheiten des Atmungssystems	117,9	603,7	536,7	127,1
K00 - K93	Krankheiten des Verdauungssystems	217,6	161,5	68,5	100,2
L00 - L99	Krankheiten der Haut und der Unterhaut	28,2	56,0	24,5	15,1
M00 - M99	Krankheiten des Muskel-Skelett-Systems und des Bindegewebes	215,7	7,8	16,6	30,8
N00 - N99	Krankheiten des Urogenitalsystems	148,6	106,6	47,3	26,9
O00 - O99	Schwangerschaft, Geburt und Wochenbett	223,7	-	-	1,7
P00 - P96	Bestimmte Zustände, die ihren Ursprung in der Perinatalperiode haben	21,4	2 750,5	0,9	-
Q00 - Q99	Angeborene Fehlbildungen, Deformitäten und Chromosomenanomalien	12,2	592,3	38,3	20,7
R00 - R99	Symptome und abnorme klinische und Laborbefunde, die anderenorts nicht klassifiziert sind	96,0	375,4	97,8	103,3
S00 - T98	Verletzungen, Vergiftungen und bestimmte andere Folgen äußerer Ursachen	235,0	369,9	262,9	176,6
U50 - U52	Funktionseinschränkungen	0,0	-	-	-
Z00 - Z99	Nichtkranke Zustände	69,7	6 789,8	31,6	8,4
	Ohne Diagnose	-	-	-	-
<b>Insgesamt</b>		<b>2 419,0</b>	<b>12 607,1</b>	<b>1 591,5</b>	<b>915,9</b>

1) ICD: Internationale statistische Klassifikation der Krankheiten und verwandter Gesundheitsprobleme, 10. Revision



bis unter ... Jahren								Pos.-Nr. der ICD <sup>1)</sup>
15 - 25	25 - 35	35 - 45	45 - 55	55 - 65	65 - 75	75 u. älter	unbekannt	
42,6	24,2	17,4	25,7	31,1	56,5	133,7	-	A00 - B99
33,2	51,5	153,4	270,7	355,1	528,8	472,3	-	C00 - D48
6,1	5,5	7,3	12,1	16,4	28,8	67,5	-	D50 - D90
17,2	21,7	34,5	52,5	74,4	112,2	242,9	-	E00 - E90
160,9	111,3	120,6	142,8	100,3	94,0	147,4	-	F00 - F99
42,9	33,2	39,1	53,4	66,1	102,8	186,7	-	G00 - G99
6,7	7,0	11,1	22,1	48,2	130,6	239,4	-	H00 - H59
8,1	10,0	14,8	20,1	25,8	29,8	22,5	-	H60 - H95
30,0	30,4	62,6	133,7	266,0	602,7	1 326,9	-	I00 - I99
89,7	62,1	47,4	52,7	71,2	103,7	256,7	-	J00 - J99
141,3	104,6	121,9	162,3	206,8	308,0	523,1	-	K00 - K93
29,1	20,6	18,1	23,6	24,4	30,8	55,1	-	L00 - L99
54,4	54,6	116,5	207,0	299,1	441,2	387,7	-	M00 - M99
94,8	96,9	117,3	154,7	152,0	215,1	261,7	-	N00 - N99
534,3	1 246,0	269,3	2,1	-	-	-	-	O00 - O99
-	-	-	-	-	-	-	-	P00 - P96
12,6	9,4	6,3	4,5	4,3	3,8	1,6	-	Q00 - Q99
90,8	49,3	50,0	60,1	72,5	117,3	200,1	-	R00 - R99
136,8	80,2	99,9	139,7	189,3	289,5	665,4	-	S00 - T98
-	-	-	-	0,1	-	-	-	U50 - U52
6,5	10,0	12,6	13,6	16,3	22,1	34,4	-	Z00 - Z99
-	-	-	-	-	-	-	-	
<b>1 537,8</b>	<b>2 028,3</b>	<b>1 320,3</b>	<b>1 553,2</b>	<b>2 019,4</b>	<b>3 217,8</b>	<b>5 225,0</b>	-	<b>Insgesamt</b>

### 3. Im Krankenhaus gestorbene Patienten (einschließlich Stundenfälle) 2009 nach Diagnosekapitel und Alter

#### 3.1. Insgesamt

- Krankenhäuser -

Pos.-Nr. der ICD <sup>1)</sup>	Diagnosekapitel	Insgesamt	Davon im Alter von ...		
			0 - 1	1 - 5	5 - 15
A00 - B99	Bestimmte infektiöse und parasitäre Krankheiten	1 008	3	-	-
C00 - D48	Neubildungen	5 021	-	-	2
D50 - D90	Krankheiten des Blutes und der blutbildenden Organe sowie bestimmte Störungen mit Beteiligung des Immunsystems	129	-	-	-
E00 - E90	Endokrine, Ernährungs- und Stoffwechselkrankheiten	738	-	-	-
F00 - F99	Psychische und Verhaltensstörungen	136	-	-	-
G00 - G99	Krankheiten des Nervensystems	312	1	1	1
H00 - H59	Krankheiten des Auges und der Augen- anhangsgebilde	5	-	-	-
H60 - H95	Krankheiten des Ohres und des Warzenfortsatzes	2	-	-	-
I00 - I99	Krankheiten des Kreislaufsystems	7 893	3	1	1
J00 - J99	Krankheiten des Atmungssystems	2 763	2	-	1
K00 - K93	Krankheiten des Verdauungssystems	2 718	1	-	-
L00 - L99	Krankheiten der Haut und der Unterhaut	121	-	-	-
M00 - M99	Krankheiten des Muskel-Skelett-Systems und des Bindegewebes	202	-	-	-
N00 - N99	Krankheiten des Urogenitalsystems	763	-	-	-
O00 - O99	Schwangerschaft, Geburt und Wochenbett	2	-	-	-
P00 - P96	Bestimmte Zustände, die ihren Ursprung in der Perinatalperiode haben	46	46	-	-
Q00 - Q99	Angeborene Fehlbildungen, Deformitäten und Chromosomenanomalien	15	8	-	1
R00 - R99	Symptome und abnorme klinische und Laborbefunde, die anderenorts nicht klassifiziert sind	486	7	2	-
S00 - T98	Verletzungen, Vergiftungen und bestimmte andere Folgen äußerer Ursachen	1 381	3	3	1
U50 - U52	Funktionseinschränkungen	-	-	-	-
Z00 - Z99	Nichtkranke Zustände	-	-	-	-
	Ohne Diagnose	-	-	-	-
<b>Insgesamt</b>		<b>23 741</b>	<b>74</b>	<b>7</b>	<b>7</b>

1) ICD: Internationale statistische Klassifikation der Krankheiten und verwandter Gesundheitsprobleme, 10. Revision

bis unter ... Jahren								Pos.-Nr. der ICD <sup>1)</sup>
15 - 25	25 - 35	35 - 45	45 - 55	55 - 65	65 - 75	75 u. älter	unbekannt	
-	2	12	40	77	261	613	-	A00 - B99
9	20	88	401	873	1 722	1 906	-	C00 - D48
-	-	-	6	14	33	76	-	D50 - D90
4	1	3	10	35	157	528	-	E00 - E90
-	2	6	17	14	27	70	-	F00 - F99
1	9	6	20	25	79	169	-	G00 - G99
-	-	-	-	1	-	4	-	H00 - H59
-	-	-	-	-	-	2	-	H60 - H95
10	13	44	189	383	1 559	5 690	-	I00 - I99
5	7	20	93	166	577	1 892	-	J00 - J99
-	14	64	208	326	636	1 469	-	K00 - K93
-	-	1	4	11	21	84	-	L00 - L99
-	-	1	8	15	59	119	-	M00 - M99
-	-	2	14	36	164	547	-	N00 - N99
-	1	1	-	-	-	-	-	O00 - O99
-	-	-	-	-	-	-	-	P00 - P96
-	-	1	-	1	2	2	-	Q00 - Q99
-	2	5	32	40	107	291	-	R00 - R99
15	14	22	50	92	216	965	-	S00 - T98
-	-	-	-	-	-	-	-	U50 - U52
-	-	-	-	-	-	-	-	Z00 - Z99
-	-	-	-	-	-	-	-	
<b>44</b>	<b>85</b>	<b>276</b>	<b>1 092</b>	<b>2 109</b>	<b>5 620</b>	<b>14 427</b>	<b>-</b>	<b>Insgesamt</b>

### 3. Im Krankenhaus gestorbene Patienten (einschließlich Stundenfälle) 2009 nach Diagnosekapitel und Alter

#### 3.2. Männliche Patienten

- Krankenhäuser -

Pos.-Nr. der ICD <sup>1)</sup>	Diagnosekapitel	Insgesamt	Davon im Alter von ...		
			0 - 1	1 - 5	5 - 15
A00 - B99	Bestimmte infektiöse und parasitäre Krankheiten	528	-	-	-
C00 - D48	Neubildungen	2 866	-	-	-
D50 - D90	Krankheiten des Blutes und der blutbildenden Organe sowie bestimmte Störungen mit Beteiligung des Immunsystems	60	-	-	-
E00 - E90	Endokrine, Ernährungs- und Stoffwechselkrankheiten	336	-	-	-
F00 - F99	Psychische und Verhaltensstörungen	85	-	-	-
G00 - G99	Krankheiten des Nervensystems	167	1	1	-
H00 - H59	Krankheiten des Auges und der Augen- anhangsgebilde	2	-	-	-
H60 - H95	Krankheiten des Ohres und des Warzenfortsatzes	1	-	-	-
I00 - I99	Krankheiten des Kreislaufsystems	3 512	2	1	1
J00 - J99	Krankheiten des Atmungssystems	1 592	-	-	1
K00 - K93	Krankheiten des Verdauungssystems	1 363	-	-	-
L00 - L99	Krankheiten der Haut und der Unterhaut	35	-	-	-
M00 - M99	Krankheiten des Muskel-Skelett-Systems und des Bindegewebes	82	-	-	-
N00 - N99	Krankheiten des Urogenitalsystems	348	-	-	-
O00 - O99	Schwangerschaft, Geburt und Wochenbett	-	-	-	-
P00 - P96	Bestimmte Zustände, die ihren Ursprung in der Perinatalperiode haben	31	31	-	-
Q00 - Q99	Angeborene Fehlbildungen, Deformitäten und Chromosomenanomalien	5	4	-	-
R00 - R99	Symptome und abnorme klinische und Laborbefunde, die anderenorts nicht klassifiziert sind	249	6	1	-
S00 - T98	Verletzungen, Vergiftungen und bestimmte andere Folgen äußerer Ursachen	580	3	1	1
U50 - U52	Funktionseinschränkungen	-	-	-	-
Z00 - Z99	Nichtkranke Zustände	-	-	-	-
	Ohne Diagnose	-	-	-	-
<b>Insgesamt</b>		<b>11 842</b>	<b>47</b>	<b>4</b>	<b>3</b>

1) ICD: Internationale statistische Klassifikation der Krankheiten und verwandter Gesundheitsprobleme, 10. Revision

bis unter ... Jahren								Pos.-Nr. der ICD <sup>1)</sup>
15 - 25	25 - 35	35 - 45	45 - 55	55 - 65	65 - 75	75 u. älter	unbekannt	
-	-	10	20	59	159	280	-	A00 - B99
5	9	44	237	542	1 043	986	-	C00 - D48
-	-	-	5	6	20	29	-	D50 - D90
-	1	3	9	22	107	194	-	E00 - E90
-	2	6	16	9	19	33	-	F00 - F99
1	6	4	14	12	49	79	-	G00 - G99
-	-	-	-	1	-	1	-	H00 - H59
-	-	-	-	-	-	1	-	H60 - H95
7	6	28	142	266	1 002	2 057	-	I00 - I99
1	3	15	71	120	441	940	-	J00 - J99
-	11	41	145	243	411	512	-	K00 - K93
-	-	-	2	4	12	17	-	L00 - L99
-	-	1	5	8	33	35	-	M00 - M99
-	-	1	9	23	94	221	-	N00 - N99
-	-	-	-	-	-	-	-	O00 - O99
-	-	-	-	-	-	-	-	P00 - P96
-	-	1	-	-	-	-	-	Q00 - Q99
-	2	4	22	27	72	115	-	R00 - R99
9	10	15	29	66	127	319	-	S00 - T98
-	-	-	-	-	-	-	-	U50 - U52
-	-	-	-	-	-	-	-	Z00 - Z99
-	-	-	-	-	-	-	-	
<b>23</b>	<b>50</b>	<b>173</b>	<b>726</b>	<b>1 408</b>	<b>3 589</b>	<b>5 819</b>	<b>-</b>	<b>Insgesamt</b>

### 3. Im Krankenhaus gestorbene Patienten (einschließlich Stundenfälle) 2009 nach Diagnosekapitel und Alter

#### 3.3. Weibliche Patienten

- Krankenhäuser -

Pos.-Nr. der ICD <sup>1)</sup>	Diagnosekapitel	Insgesamt	Davon im Alter von ...		
			0 - 1	1 - 5	5 - 15
A00 - B99	Bestimmte infektiöse und parasitäre Krankheiten	480	3	-	-
C00 - D48	Neubildungen	2 155	-	-	2
D50 - D90	Krankheiten des Blutes und der blutbildenden Organe sowie bestimmte Störungen mit Beteiligung des Immunsystems	69	-	-	-
E00 - E90	Endokrine, Ernährungs- und Stoffwechselkrankheiten	402	-	-	-
F00 - F99	Psychische und Verhaltensstörungen	51	-	-	-
G00 - G99	Krankheiten des Nervensystems	145	-	-	1
H00 - H59	Krankheiten des Auges und der Augen- anhangsgebilde	3	-	-	-
H60 - H95	Krankheiten des Ohres und des Warzenfortsatzes	1	-	-	-
I00 - I99	Krankheiten des Kreislaufsystems	4 381	1	-	-
J00 - J99	Krankheiten des Atmungssystems	1 171	2	-	-
K00 - K93	Krankheiten des Verdauungssystems	1 355	1	-	-
L00 - L99	Krankheiten der Haut und der Unterhaut	86	-	-	-
M00 - M99	Krankheiten des Muskel-Skelett-Systems und des Bindegewebes	120	-	-	-
N00 - N99	Krankheiten des Urogenitalsystems	415	-	-	-
O00 - O99	Schwangerschaft, Geburt und Wochenbett	2	-	-	-
P00 - P96	Bestimmte Zustände, die ihren Ursprung in der Perinatalperiode haben	15	15	-	-
Q00 - Q99	Angeborene Fehlbildungen, Deformitäten und Chromosomenanomalien	10	4	-	1
R00 - R99	Symptome und abnorme klinische und Laborbefunde, die anderenorts nicht klassifiziert sind	237	1	1	-
S00 - T98	Verletzungen, Vergiftungen und bestimmte andere Folgen äußerer Ursachen	801	-	2	-
U50 - U52	Funktionseinschränkungen	-	-	-	-
Z00 - Z99	Nichtkranke Zustände	-	-	-	-
	Ohne Diagnose	-	-	-	-
<b>Insgesamt</b>		<b>11 899</b>	<b>27</b>	<b>3</b>	<b>4</b>

1) ICD: Internationale statistische Klassifikation der Krankheiten und verwandter Gesundheitsprobleme, 10. Revision

bis unter ... Jahren								Pos.-Nr. der ICD <sup>1)</sup>
15 - 25	25 - 35	35 - 45	45 - 55	55 - 65	65 - 75	75 u. älter	unbekannt	
-	2	2	20	18	102	333	-	A00 - B99
4	11	44	164	331	679	920	-	C00 - D48
-	-	-	1	8	13	47	-	D50 - D90
4	-	-	1	13	50	334	-	E00 - E90
-	-	-	1	5	8	37	-	F00 - F99
-	3	2	6	13	30	90	-	G00 - G99
-	-	-	-	-	-	3	-	H00 - H59
-	-	-	-	-	-	1	-	H60 - H95
3	7	16	47	117	557	3 633	-	I00 - I99
4	4	5	22	46	136	952	-	J00 - J99
-	3	23	63	83	225	957	-	K00 - K93
-	-	1	2	7	9	67	-	L00 - L99
-	-	-	3	7	26	84	-	M00 - M99
-	-	1	5	13	70	326	-	N00 - N99
-	1	1	-	-	-	-	-	O00 - O99
-	-	-	-	-	-	-	-	P00 - P96
-	-	-	-	1	2	2	-	Q00 - Q99
-	-	1	10	13	35	176	-	R00 - R99
6	4	7	21	26	89	646	-	S00 - T98
-	-	-	-	-	-	-	-	U50 - U52
-	-	-	-	-	-	-	-	Z00 - Z99
-	-	-	-	-	-	-	-	
<b>21</b>	<b>35</b>	<b>103</b>	<b>366</b>	<b>701</b>	<b>2 031</b>	<b>8 608</b>	<b>-</b>	<b>Insgesamt</b>

#### 4. Stationär behandelte Patienten (Stundenfälle) 2009 nach Diagnosekapitel und Alter

##### 4.1. Insgesamt

- Krankenhäuser -

Pos.-Nr. der ICD <sup>1)</sup>	Diagnosekapitel	Insgesamt	Davon im Alter von ...		
			0 - 1	1 - 5	5 - 15
A00 - B99	Bestimmte infektiöse und parasitäre Krankheiten	235	9	21	14
C00 - D48	Neubildungen	886	4	13	39
D50 - D90	Krankheiten des Blutes und der blutbildenden Organe sowie bestimmte Störungen mit Beteiligung des Immunsystems	83	1	3	3
E00 - E90	Endokrine, Ernährungs- und Stoffwechselkrankheiten	143	-	5	2
F00 - F99	Psychische und Verhaltensstörungen	2 752	1	1	36
G00 - G99	Krankheiten des Nervensystems	438	4	16	8
H00 - H59	Krankheiten des Auges und der Augenanhangsgebilde	62	-	13	9
H60 - H95	Krankheiten des Ohres und des Warzenfortsatzes	46	2	8	5
I00 - I99	Krankheiten des Kreislaufsystems	3 828	4	4	8
J00 - J99	Krankheiten des Atmungssystems	497	13	89	36
K00 - K93	Krankheiten des Verdauungssystems	806	11	18	23
L00 - L99	Krankheiten der Haut und der Unterhaut	125	1	4	8
M00 - M99	Krankheiten des Muskel-Skelett-Systems und des Bindegewebes	247	1	4	14
N00 - N99	Krankheiten des Urogenitalsystems	500	5	5	7
O00 - O99	Schwangerschaft, Geburt und Wochenbett	1 623	-	-	2
P00 - P96	Bestimmte Zustände, die ihren Ursprung in der Perinatalperiode haben	219	219	-	-
Q00 - Q99	Angeborene Fehlbildungen, Deformitäten und Chromosomenanomalien	88	44	23	8
R00 - R99	Symptome und abnorme klinische und Laborbefunde, die anderenorts nicht klassifiziert sind	1 319	20	23	45
S00 - T98	Verletzungen, Vergiftungen und bestimmte andere Folgen äußerer Ursachen	1 948	19	95	88
U50 - U52	Funktionseinschränkungen	-	-	-	-
Z00 - Z99	Nichtkranke Zustände	913	704	11	5
	Ohne Diagnose	-	-	-	-
<b>Insgesamt</b>		<b>16 758</b>	<b>1 062</b>	<b>356</b>	<b>360</b>

1) ICD: Internationale statistische Klassifikation der Krankheiten und verwandter Gesundheitsprobleme, 10. Revision



bis unter ... Jahren								Pos.-Nr. der ICD <sup>1)</sup>
15 - 25	25 - 35	35 - 45	45 - 55	55 - 65	65 - 75	75 u. älter	unbekannt	
32	16	22	14	18	33	56	-	A00 - B99
20	19	37	124	152	296	182	-	C00 - D48
4	6	5	16	12	12	21	-	D50 - D90
9	10	7	14	16	33	47	-	E00 - E90
987	522	404	444	187	89	81	-	F00 - F99
62	68	55	79	62	44	40	-	G00 - G99
1	-	1	2	4	13	19	-	H00 - H59
-	8	3	8	3	7	2	-	H60 - H95
54	62	157	404	622	1 117	1 396	-	I00 - I99
34	18	25	37	42	62	141	-	J00 - J99
83	70	81	104	107	117	192	-	K00 - K93
19	23	23	17	16	6	8	-	L00 - L99
19	33	48	34	32	35	27	-	M00 - M99
67	72	65	69	57	72	81	-	N00 - N99
432	902	283	4	-	-	-	-	O00 - O99
-	-	-	-	-	-	-	-	P00 - P96
4	3	1	3	-	2	-	-	Q00 - Q99
224	155	158	161	143	208	182	-	R00 - R99
438	297	216	247	153	201	194	-	S00 - T98
-	-	-	-	-	-	-	-	U50 - U52
25	18	20	26	26	35	43	-	Z00 - Z99
-	-	-	-	-	-	-	-	
<b>2 514</b>	<b>2 302</b>	<b>1 611</b>	<b>1 807</b>	<b>1 652</b>	<b>2 382</b>	<b>2 712</b>	<b>-</b>	<b>Insgesamt</b>

#### 4. Stationär behandelte Patienten (Stundenfälle) 2009 nach Diagnosekapitel und Alter

##### 4.2. Männliche Patienten

- Krankenhäuser -

Pos.-Nr. der ICD <sup>1)</sup>	Diagnosekapitel	Insgesamt	Davon im Alter von ...		
			0 - 1	1 - 5	5 - 15
A00 - B99	Bestimmte infektiöse und parasitäre Krankheiten	107	5	15	3
C00 - D48	Neubildungen	415	1	7	25
D50 - D90	Krankheiten des Blutes und der blutbildenden Organe sowie bestimmte Störungen mit Beteiligung des Immunsystems	34	1	2	2
E00 - E90	Endokrine, Ernährungs- und Stoffwechselkrankheiten	79	-	2	1
F00 - F99	Psychische und Verhaltensstörungen	1 817	-	-	18
G00 - G99	Krankheiten des Nervensystems	251	2	12	5
H00 - H59	Krankheiten des Auges und der Augenanhangsgebilde	34	-	8	7
H60 - H95	Krankheiten des Ohres und des Warzenfortsatzes	27	1	7	2
I00 - I99	Krankheiten des Kreislaufsystems	2 223	1	3	4
J00 - J99	Krankheiten des Atmungssystems	283	8	50	16
K00 - K93	Krankheiten des Verdauungssystems	433	5	17	15
L00 - L99	Krankheiten der Haut und der Unterhaut	70	1	1	7
M00 - M99	Krankheiten des Muskel-Skelett-Systems und des Bindegewebes	128	-	2	6
N00 - N99	Krankheiten des Urogenitalsystems	206	4	2	5
O00 - O99	Schwangerschaft, Geburt und Wochenbett	-	-	-	-
P00 - P96	Bestimmte Zustände, die ihren Ursprung in der Perinatalperiode haben	131	131	-	-
Q00 - Q99	Angeborene Fehlbildungen, Deformitäten und Chromosomenanomalien	50	30	16	1
R00 - R99	Symptome und abnorme klinische und Laborbefunde, die anderenorts nicht klassifiziert sind	645	12	15	17
S00 - T98	Verletzungen, Vergiftungen und bestimmte andere Folgen äußerer Ursachen	1 268	9	47	57
U50 - U52	Funktionseinschränkungen	-	-	-	-
Z00 - Z99	Nichtkranke Zustände	479	383	4	3
	Ohne Diagnose	-	-	-	-
<b>Insgesamt</b>		<b>8 680</b>	<b>594</b>	<b>210</b>	<b>194</b>

1) ICD: Internationale statistische Klassifikation der Krankheiten und verwandter Gesundheitsprobleme, 10. Revision

bis unter ... Jahren								Pos.-Nr. der ICD <sup>1)</sup>
15 - 25	25 - 35	35 - 45	45 - 55	55 - 65	65 - 75	75 u. älter	unbekannt	
17	8	14	3	11	15	16	-	A00 - B99
5	10	16	46	74	132	99	-	C00 - D48
2	-	2	5	8	6	6	-	D50 - D90
7	4	4	9	11	22	19	-	E00 - E90
638	363	281	299	130	55	33	-	F00 - F99
30	38	43	48	35	22	16	-	G00 - G99
1	-	1	1	2	3	11	-	H00 - H59
-	5	-	4	2	5	1	-	H60 - H95
28	35	104	283	434	729	602	-	I00 - I99
18	11	17	24	28	42	69	-	J00 - J99
34	27	48	67	76	75	69	-	K00 - K93
10	15	12	10	9	2	3	-	L00 - L99
8	19	26	20	17	17	13	-	M00 - M99
13	24	19	26	31	38	44	-	N00 - N99
-	-	-	-	-	-	-	-	O00 - O99
-	-	-	-	-	-	-	-	P00 - P96
-	1	-	-	-	2	-	-	Q00 - Q99
84	79	83	88	78	112	77	-	R00 - R99
329	219	152	165	97	119	74	-	S00 - T98
-	-	-	-	-	-	-	-	U50 - U52
12	8	11	8	13	22	15	-	Z00 - Z99
-	-	-	-	-	-	-	-	
<b>1 236</b>	<b>866</b>	<b>833</b>	<b>1 106</b>	<b>1 056</b>	<b>1 418</b>	<b>1 167</b>	<b>-</b>	<b>Insgesamt</b>

#### 4. Stationär behandelte Patienten (Stundenfälle) 2009 nach Diagnosekapitel und Alter

##### 4.3. Weibliche Patienten

- Krankenhäuser -

Pos.-Nr. der ICD <sup>1)</sup>	Diagnosekapitel	Insgesamt	Davon im Alter von ...		
			0 - 1	1 - 5	5 - 15
A00 - B99	Bestimmte infektiöse und parasitäre Krankheiten	128	4	6	11
C00 - D48	Neubildungen	471	3	6	14
D50 - D90	Krankheiten des Blutes und der blutbildenden Organe sowie bestimmte Störungen mit Beteiligung des Immunsystems	49	-	1	1
E00 - E90	Endokrine, Ernährungs- und Stoffwechselkrankheiten	64	-	3	1
F00 - F99	Psychische und Verhaltensstörungen	935	1	1	18
G00 - G99	Krankheiten des Nervensystems	187	2	4	3
H00 - H59	Krankheiten des Auges und der Augenanhangsgebilde	28	-	5	2
H60 - H95	Krankheiten des Ohres und des Warzenfortsatzes	19	1	1	3
I00 - I99	Krankheiten des Kreislaufsystems	1 605	3	1	4
J00 - J99	Krankheiten des Atmungssystems	214	5	39	20
K00 - K93	Krankheiten des Verdauungssystems	373	6	1	8
L00 - L99	Krankheiten der Haut und der Unterhaut	55	-	3	1
M00 - M99	Krankheiten des Muskel-Skelett-Systems und des Bindegewebes	119	1	2	8
N00 - N99	Krankheiten des Urogenitalsystems	294	1	3	2
O00 - O99	Schwangerschaft, Geburt und Wochenbett	1 623	-	-	2
P00 - P96	Bestimmte Zustände, die ihren Ursprung in der Perinatalperiode haben	88	88	-	-
Q00 - Q99	Angeborene Fehlbildungen, Deformitäten und Chromosomenanomalien	38	14	7	7
R00 - R99	Symptome und abnorme klinische und Laborbefunde, die anderenorts nicht klassifiziert sind	674	8	8	28
S00 - T98	Verletzungen, Vergiftungen und bestimmte andere Folgen äußerer Ursachen	680	10	48	31
U50 - U52	Funktionseinschränkungen	-	-	-	-
Z00 - Z99	Nichtkranke Zustände	434	321	7	2
	Ohne Diagnose	-	-	-	-
<b>Insgesamt</b>		<b>8 078</b>	<b>468</b>	<b>146</b>	<b>166</b>

1) ICD: Internationale statistische Klassifikation der Krankheiten und verwandter Gesundheitsprobleme, 10. Revision

bis unter ... Jahren								Pos.-Nr. der ICD <sup>1)</sup>
15 - 25	25 - 35	35 - 45	45 - 55	55 - 65	65 - 75	75 u. älter	unbekannt	
15	8	8	11	7	18	40	-	A00 - B99
15	9	21	78	78	164	83	-	C00 - D48
2	6	3	11	4	6	15	-	D50 - D90
2	6	3	5	5	11	28	-	E00 - E90
349	159	123	145	57	34	48	-	F00 - F99
32	30	12	31	27	22	24	-	G00 - G99
-	-	-	1	2	10	8	-	H00 - H59
-	3	3	4	1	2	1	-	H60 - H95
26	27	53	121	188	388	794	-	I00 - I99
16	7	8	13	14	20	72	-	J00 - J99
49	43	33	37	31	42	123	-	K00 - K93
9	8	11	7	7	4	5	-	L00 - L99
11	14	22	14	15	18	14	-	M00 - M99
54	48	46	43	26	34	37	-	N00 - N99
432	902	283	4	-	-	-	-	O00 - O99
-	-	-	-	-	-	-	-	P00 - P96
4	2	1	3	-	-	-	-	Q00 - Q99
140	76	75	73	65	96	105	-	R00 - R99
109	78	64	82	56	82	120	-	S00 - T98
-	-	-	-	-	-	-	-	U50 - U52
13	10	9	18	13	13	28	-	Z00 - Z99
-	-	-	-	-	-	-	-	
<b>1 278</b>	<b>1 436</b>	<b>778</b>	<b>701</b>	<b>596</b>	<b>964</b>	<b>1 545</b>	<b>-</b>	<b>Insgesamt</b>

**5. Stationär behandelte Patienten<sup>1)</sup> 2009 nach ausgewählten Diagnosekapiteln,  
Diagnosegruppen und Geschlecht**  
- Krankenhäuser -

Pos.-Nr. der ICD <sup>2)</sup>	Diagnose	Insgesamt	Männlich	Weiblich
A00 - B99	Bestimmte infektiöse und parasitäre Krankheiten	25 544	12 295	13 249
A15, A16	Tuberkulose der Atmungsorgane	223	130	93
C00 - C97	Bösartige Neubildungen	93 400	51 847	41 553
C15 - C26	der Verdauungsorgane	23 744	14 252	9 492
C30 - C39	der Atmungs- und sonstiger intrathorakaler Organe	10 958	8 490	2 468
C50	der Brustdrüse [Mamma]	9 184	41	9 143
C51 - C68	der Harn- und Genitalorgane	20 894	13 024	7 870
C81 - C96	des lymphatischen und blutbildenden Gewebes	8 770	4 813	3 957
D10 - D36	Gutartige Neubildungen	12 672	3 197	9 475
E00 - E90	Endokrine, Ernährungs- und Stoffwechselkrankheiten	28 542	12 052	16 490
E10 - E14	Diabetes mellitus	13 970	7 505	6 465
F00 - F99	Psychische und Verhaltensstörungen	56 344	31 449	24 895
G00 - G99	Krankheiten des Nervensystems	33 191	17 135	16 056
I00 - I99	Krankheiten des Kreislaufsystems	149 861	77 738	72 123
I10 - I15	Hypertonie [Hochdruckkrankheit]	16 193	5 283	10 910
I20 - I25	Ischämische Herzkrankheit	29 575	19 551	10 024
I21	Akuter Herzinfarkt	10 474	6 539	3 935
I30 - I52	Sonstige Formen der Herzkrankheit	52 626	26 656	25 970
I60 - I69	Zerebrovaskuläre Krankheiten	21 386	10 189	11 197
J00 - J99	Krankheiten des Atmungssystems	58 155	32 981	25 174
J09 - J18	Grippe und Pneumonie	14 764	8 357	6 407
K00 - K93	Krankheiten des Verdauungssystems	96 080	49 619	46 461
K70	Alkoholische Leberkrankheit	3 183	2 482	701
N00 - N99	Krankheiten des Urogenitalsystems	56 209	24 484	31 725
O00 - O99	Schwangerschaft, Geburt und Wochenbett	47 756	-	47 756
P00 - P96	Bestimmte Zustände, die ihren Ursprung in der Perinatalzeit haben	10 220	5 649	4 571
S00 - T98	Verletzungen, Vergiftungen und bestimmte andere Folgen äußerer Ursachen	98 782	48 602	50 180
S00 - T14	Verletzungen	76 581	37 537	39 044
T20 - T32	Verbrennungen oder Verätzungen	716	459	257
T51 - T65	Toxische Wirkungen von vorwiegend nicht medizinisch verwendeter Substanzen	1 381	793	588
<b>Zusammen</b>		<b>766 756</b>	<b>367 048</b>	<b>399 708</b>

1) einschließlich Stunden- und Sterbefälle

2) ICD: Internationale statistische Klassifikation der Krankheiten und verwandter Gesundheitsprobleme, 10. Revision

**6. Stationär behandelte Patienten<sup>1)</sup> 2009 nach Alter und Geschlecht**  
 - Krankenhäuser -

Alter von ... bis unter ... Jahren			Insgesamt	Davon	
				männlich	weiblich
				Anzahl	
unter	1		44 652	23 728	20 924
1	-	5	24 187	13 914	10 273
5	-	15	29 362	16 269	13 093
15	-	25	54 118	22 100	32 018
25	-	35	70 784	23 018	47 766
35	-	45	68 221	32 936	35 285
45	-	55	107 891	57 892	49 999
55	-	65	127 483	71 879	55 604
65	-	75	213 814	112 070	101 744
75	und mehr		241 247	91 450	149 797
Insgesamt			981 759	465 256	516 503

**je 10 000 Einwohner**

unter 1	13 055,8	13 478,8	12 607,1
1 - 5	1 826,8	2 050,6	1 591,5
5 - 15	1 003,8	1 087,7	915,9
15 - 25	1 245,6	976,7	1 537,8
25 - 35	1 401,6	854,0	2 028,3
35 - 45	1 211,4	1 113,1	1 320,3
45 - 55	1 644,0	1 731,4	1 553,2
55 - 65	2 357,2	2 707,5	2 019,4
65 - 75	3 650,5	4 158,0	3 217,8
75 und mehr	5 561,9	6 218,8	5 225,0
<b>Insgesamt</b>	<b>2 349,6</b>	<b>2 277,2</b>	<b>2 419,0</b>

1) einschließlich Stunden- und Sterbefälle

**7. Stationär behandelte Patienten<sup>1)</sup> 2009 nach speziellen Diagnosen und Geschlecht**  
- Krankenhäuser -

Pos.-Nr. der ICD <sup>2)</sup>	Diagnose	Insgesamt	Männlich	Weiblich
<b>C00 - C97</b>	<b>Bösartige Neubildungen</b>	<b>93 400</b>	<b>51 847</b>	<b>41 553</b>
	darunter			
C16	des Magens	4 103	2 629	1 474
C17, C18	des Dünndarms/Kolons	6 741	3 659	3 082
C19, C20	am Rektosigmoid, Übergang, des Rektums	6 021	3 981	2 040
C23	der Gallenblase	552	107	445
C25	des Pankreas	2 739	1 392	1 347
C32	des Larynx	814	748	66
C33, C34	der Trachea, Bronchien, Lunge	9 907	7 586	2 321
C50	der Brustdrüse [Mamma]	9 184	41	9 143
C53	der Cervix uteri	1 157	-	1 157
C56	des Ovars	2 176	-	2 176
C61	der Prostata	6 135	6 135	-
C64 - C68	der Harnorgane	8 477	5 985	2 492
C90 - C95	Leukämien	4 251	2 370	1 881
<b>I00 - I99</b>	<b>Krankheiten des Kreislaufsystems</b>	<b>149 861</b>	<b>77 738</b>	<b>72 123</b>
	darunter			
I10	Essentielle (primäre) Hypertonie	11 417	3 625	7 792
I20	Angina pectoris	11 544	7 563	3 981
I21	Akuter Myokardinfarkt	10 474	6 539	3 935
I25	Chronische ischämische Herzkrankheit	7 368	5 331	2 037
I45	Sonstige kardiale Erregungsleitungs- störungen	769	423	346
I49	Sonstige kardiale Arrhythmien	2 809	1 338	1 471
I50	Herzinsuffizienz	23 622	11 086	12 536
I64	Schlaganfall, nicht als Blutung oder Infarkt bezeichnet	1 101	429	672
I67	Sonstige zerebrovaskuläre Krankheit	2 729	1 013	1 716
I70	Atherosklerose	9 536	6 371	3 165
I80	Thrombose, Phlebitis und Thrombophlebitis	2 462	1 096	1 366
I83	Varizen der unteren Extremitäten	3 809	1 319	2 490

1) einschließlich Stunden- und Sterbefälle

2) ICD: Internationale statistische Klassifikation der Krankheiten und verwandter Gesundheitsprobleme, 10. Revision



**8. In Sachsen behandelte Patienten 2009 nach der Kreisfreien Stadt und dem Landkreis,  
in dem sich der Wohnsitz befindet (Gebietsstand: 1. Januar 2010)**

- Krankenhäuser -

Kreisfreie Stadt Landkreis Direktionsbezirk Land	Insgesamt	Darunter im Direktionsbezirk des Wohnortes behandelt
Chemnitz, Stadt	52 397	50 645
Erzgebirgskreis	92 160	88 360
Mittelsachsen	74 411	64 081
Vogtlandkreis	59 259	57 787
Zwickau	84 151	81 534
<b>Direktionsbezirk Chemnitz</b>	<b>362 378</b>	<b>x</b>
Dresden, Stadt	97 819	96 854
Bautzen	75 598	75 091
Görlitz	70 976	70 445
Meißen	59 488	55 843
Sächsische Schweiz-Osterzgebirge	53 404	52 638
<b>Direktionsbezirk Dresden</b>	<b>357 285</b>	<b>x</b>
Leipzig, Stadt	100 620	99 789
Leipzig	62 166	58 509
Nordsachsen	50 998	48 705
<b>Direktionsbezirk Leipzig</b>	<b>213 784</b>	<b>x</b>
<b>Sachsen</b>	<b>933 447</b>	<b>x</b>

**9. In Sachsen behandelte Patienten 2009 nach dem Bundesland, in dem sich  
der Wohnsitz befindet**  
- Krankenhäuser -

Land	Insgesamt	Je 10 000 Patienten
Baden-Württemberg	1 080	11
Bayern	3 477	35
Berlin	1 240	13
Brandenburg	11 908	121
Bremen	65	1
Hamburg	273	3
Hessen	885	9
Mecklenburg-Vorpommern	414	4
Niedersachsen	1 367	14
Nordrhein-Westfalen	1 520	15
Rheinland-Pfalz	355	4
Saarland	46	0
Sachsen	933 447	9 508
Sachsen-Anhalt	13 845	141
Schleswig-Holstein	299	3
Thüringen	10 578	108
Ausland bzw. sonstige	960	10
<b>Insgesamt</b>	<b>981 759</b>	<b>10 000</b>

**10. In Deutschland behandelte Patienten 2009 nach dem Bundesland**  
**Patientenwohnsitz: Sachsen**  
 - Krankenhäuser -

Land	Insgesamt	Je 10 000 Patienten
Baden-Württemberg	1 386	14
Bayern	5 297	55
Berlin	3 079	32
Brandenburg	5 072	52
Bremen	53	1
Hamburg	313	3
Hessen	923	10
Mecklenburg-Vorpommern	1 391	14
Niedersachsen	752	8
Nordrhein-Westfalen	1 144	12
Rheinland-Pfalz	546	6
Saarland	60	1
Sachsen	933 447	9 627
Sachsen-Anhalt	5 102	53
Schleswig-Holstein	404	4
Thüringen	10 673	110
<b>Insgesamt</b>	<b>969 642</b>	<b>10 000</b>



## 11. Die 20 häufigsten Diagnosen der stationär behandelten Patienten 2009

### 11.1. Insgesamt

-Vorsorge- oder Rehabilitationseinrichtungen-

Rang	Pos.-Nr. der ICD <sup>2)</sup>	Diagnose	Patienten <sup>1)</sup>		Durchschnittliche Verweildauer in Tagen
			insgesamt	je 10 000 Einwohner	
1	M17	Gonarthrose [Arthrose des Kniegelenkes]	7 474	17,9	22,4
2	M16	Koxarthrose [Arthrose des Hüftgelenkes]	6 343	15,2	22,4
3	I63	Hirninfarkt	5 789	13,9	31,0
4	M54	Rückenschmerzen	5 644	13,5	22,5
5	Z96	Vorhandensein von anderen funktionellen Implantaten	3 473	8,3	25,0
6	I25	Chronische ischämische Herzkrankheit	3 333	8,0	21,1
7	M51	Sonstige Bandscheibenschäden	3 081	7,4	22,9
8	C61	Bösartige Neubildung der Prostata	2 984	14,6 <sup>3)</sup>	21,7
9	C50	Bösartige Neubildung der Brustdrüse [Mamma]	2 456	5,9	22,0
10	M53	Sonstige Krankheiten der Wirbelsäule und des Rückens, andernorts nicht klassifiziert	2 346	5,6	22,4
11	S72	Fraktur des Femurs	2 216	5,3	23,5
12	I21	Akuter Myokardinfarkt	1 780	4,3	21,4
13	M48	Sonstige Spondylopathien	1 380	3,3	21,9
14	F43	Reaktionen auf schwere Belastungen und Anpassungsstörungen	1 352	3,2	35,3
15	F10	Psychische und Verhaltensstörungen durch Alkohol	1 324	3,2	70,8
16	T84	Komplikationen durch orthopädische Endoprothesen, Implantate oder Transplantate	1 247	3,0	23,9
17	G62	Sonstige Polyneuropathien	1 236	3,0	27,8
18	Z76	Personen, die das Gesundheitswesen aus sonstigen Gründen in Anspruch nehmen	1 180	2,8	11,0
19	I35	Nicht rheumatische Aortenklappen- krankheiten	1 095	2,6	21,4
20	C64	Bösartige Neubildung der Niere, aus- genommen Nierenbecken	1 092	2,6	21,5

1) Patienten einschließlich Sterbe- und Stundenfälle

2) ICD: Internationale statistische Klassifikation der Krankheiten und verwandter Gesundheitsprobleme, 10. Revision

3) je 10 000 Einwohner männlichen Geschlechts

## 11. Die 20 häufigsten Diagnosen der stationär behandelten Patienten 2009

### 11.2. Männliche Patienten

-Vorsorge- oder Rehabilitationseinrichtungen-

Rang	Pos.-Nr. der ICD <sup>2)</sup>	Diagnose	Patienten <sup>1)</sup>		Durchschnittliche Verweildauer in Tagen
			insgesamt	je 10 000 Einwohner	
1	I63	Hirninfarkt	3 255	15,9	30,3
2	C61	Bösartige Neubildung der Prostata	2 984	14,6	21,7
3	M17	Gonarthrose [Arthrose des Kniegelenkes]	2 634	12,9	22,2
4	M54	Rückenschmerzen	2 502	12,2	22,6
5	M16	Koxarthrose [Arthrose des Hüftgelenkes]	2 469	12,1	22,7
6	I25	Chronische ischämische Herzkrankheit	2 429	11,9	21,1
7	M51	Sonstige Bandscheibenschäden	1 650	8,1	23,0
8	I21	Akuter Myokardinfarkt	1 191	5,8	21,4
9	Z96	Vorhandensein von anderen funktionellen Implantaten	1 175	5,8	24,3
10	F10	Psychische- und Verhaltensstörungen durch Alkohol	1 110	5,4	69,5
11	G62	Sonstige Polyneuropathien	783	3,8	27,1
12	S06	Intrakranielle Verletzung	698	3,4	34,4
13	S72	Fraktur des Femurs	691	3,4	23,6
14	M48	Sonstige Spondylopathien	687	3,4	22,0
15	M53	Sonstige Krankheiten der Wirbelsäule und des Rückens, anderenorts nicht klassifiziert	647	3,2	22,4
16	I35	Nichtrheumatische Aortenklappenkrankheiten	636	3,1	21,6
17	C64	Bösartige Neubildung der Niere, ausgenommen Nierenbecken	582	2,8	21,4
18	I61	Intrazerebrale Blutung	549	2,7	35,0
19	E11	Nicht primär insulinabhängiger Diabetes mellitus [Typ-2-Diabetes]	513	2,5	22,6
20	I10	Essentielle (primäre) Hypertonie	498	2,4	22,4

1) Patienten einschließlich Sterbe- und Stundenfälle

2) ICD: Internationale statistische Klassifikation der Krankheiten und verwandter Gesundheitsprobleme, 10. Revision

## 11. Die 20 häufigsten Diagnosen der stationär behandelten Patienten 2009

### 11.3. Weibliche Patienten

-Vorsorge- oder Rehabilitationseinrichtungen-

Rang	Pos.-Nr. der ICD <sup>2)</sup>	Diagnose	Patienten <sup>1)</sup>		Durchschnittliche Verweildauer in Tagen
			insgesamt	je 10 000 Einwohner	
1	M17	Gonarthrose [Arthrose des Kniegelenkes]	4 840	22,7	22,5
2	M16	Koxarthrose [Arthrose des Hüftgelenkes]	3 874	18,1	22,2
3	M54	Rückenschmerzen	3 142	14,7	22,4
4	I63	Hirninfarkt	2 534	11,9	31,9
5	C50	Bösartige Neubildung der Brustdrüse [Mamma]	2 446	11,5	22,0
6	Z96	Vorhandensein von anderen funktion- ellen Implantaten	2 298	10,8	25,3
7	M53	Sonstige Krankheiten der Wirbelsäule und des Rückens, andernorts nicht klassifiziert	1 699	8,0	22,5
8	S72	Fraktur des Femurs	1 525	7,1	23,4
9	M51	Sonstige Bandscheibenschäden	1 431	6,7	22,9
10	F43	Reaktionen auf schwere Belastungen und Anpassungsstörungen	967	4,5	35,7
11	I25	Chronische ischämische Herzkrankheit	904	4,2	21,0
12	Z76	Personen, die das Gesundheitswesen aus sonstigen Gründen in Anspruch nehmen	873	4,1	10,4
13	T84	Komplikationen durch orthopädische Endoprothesen, Implantate oder Transplantate	817	3,8	24,5
14	M48	Sonstige Spondylopathien	693	3,2	21,8
15	F32	Depressive Episode	590	2,8	33,7
16	I21	Akuter Myokardinfarkt	589	2,8	21,3
17	C64	Bösartige Neubildung der Niere, aus- genommen Nierenbecken	510	2,4	21,5
18	F45	Somatoforme Störungen	479	2,2	32,2
19	I10	Essentielle (primäre)Hypertonie	461	2,2	21,5
20	I35	Nichtrheumatische Aortenklappen- krankheiten	459	2,1	21,2

1) Patienten einschließlich Sterbe- und Stundenfälle

2) ICD: Internationale statistische Klassifikation der Krankheiten und verwandter Gesundheitsprobleme, 10. Revision

## 12. Stationär behandelte Patienten (einschließlich Sterbe- und Stundenfälle) 2009 nach Diagnosekapitel und Alter

### 12.1. Insgesamt

-Vorsorge- oder Rehabilitationseinrichtungen-

Pos.-Nr. der ICD <sup>1)</sup>	Diagnosekapitel	Insgesamt	Davon im Alter von ...		
			0 - 1	1 - 5	5 - 15
A00 - B99	Bestimmte infektiöse und parasitäre Krankheiten	525	-	-	1
C00 - D48	Neubildungen	12 966	2	7	23
D50 - D90	Krankheiten des Blutes und der blutbildenden Organe sowie bestimmte Störungen mit Beteiligung des Immunsystems	58	-	-	4
E00 - E90	Endokrine, Ernährungs- und Stoffwechselkrankheiten	2 038	1	6	171
F00 - F99	Psychische und Verhaltensstörungen	7 276	5	116	603
G00 - G99	Krankheiten des Nervensystems	4 050	9	70	193
H00 - H59	Krankheiten des Auges und der Augen- anhangsgebilde	29	1	-	6
H60 - H95	Krankheiten des Ohres und des Warzenfortsatzes	188	-	1	2
I00 - I99	Krankheiten des Kreislaufsystems	17 559	-	12	20
J00 - J99	Krankheiten des Atmungssystems	1 639	2	-	5
K00 - K93	Krankheiten des Verdauungssystems	1 505	-	1	5
L00 - L99	Krankheiten der Haut und der Unterhaut	154	-	2	1
M00 - M99	Krankheiten des Muskel-Skelett-Systems und des Bindegewebes	30 996	1	8	75
N00 - N99	Krankheiten des Urogenitalsystems	498	-	-	2
O00 - O99	Schwangerschaft, Geburt und Wochenbett	5	-	-	-
P00 - P96	Bestimmte Zustände, die ihren Ursprung in der Perinatalperiode haben	21	11	6	2
Q00 - Q99	Angeborene Fehlbildungen, Deformitäten und Chromosomenanomalien	270	5	22	44
R00 - R99	Symptome und abnorme klinische und Laborbefunde, die anderenorts nicht klassifiziert sind	514	2	12	20
S00 - T98	Verletzungen, Vergiftungen und bestimmte andere Folgen äußerer Ursachen	7 340	6	22	53
U50 - U52	Funktionseinschränkungen	1	-	-	-
Z00 - Z99	Nichtkranke Zustände	5 601	13	-	15
	Ohne Diagnose	-	-	-	-
<b>Insgesamt</b>		<b>93 233</b>	<b>58</b>	<b>285</b>	<b>1 245</b>

1) ICD: Internationale statistische Klassifikation der Krankheiten und verwandter Gesundheitsprobleme, 10. Revision



bis unter ... Jahren								Pos.-Nr. der ICD <sup>1)</sup>
15 - 25	25 - 35	35 - 45	45 - 55	55 - 65	65 - 75	75 u. älter	unbekannt	
4	8	18	101	154	163	76	-	A00 - B99
62	177	569	1 754	3 126	5 257	1 989	-	C00 - D48
5	5	4	7	11	12	10	-	D50 - D90
96	76	199	469	521	354	145	-	E00 - E90
433	658	1 407	2 148	1 329	461	116	-	F00 - F99
119	157	363	683	790	998	668	-	G00 - G99
1	1	2	6	6	4	2	-	H00 - H59
-	10	27	51	63	28	6	-	H60 - H95
55	141	655	2 278	3 536	5 719	5 143	-	I00 - I99
7	11	23	88	228	670	605	-	J00 - J99
52	125	259	395	294	219	155	-	K00 - K93
13	9	22	43	44	13	7	-	L00 - L99
194	623	2 615	6 649	7 561	7 895	5 375	-	M00 - M99
10	14	54	126	115	116	61	-	N00 - N99
-	4	1	-	-	-	-	-	O00 - O99
-	-	-	2	-	-	-	-	P00 - P96
46	15	42	32	34	24	6	-	Q00 - Q99
5	10	33	78	148	137	69	-	R00 - R99
374	329	490	872	1 020	1 700	2 474	-	S00 - T98
-	-	-	-	1	-	-	-	U50 - U52
40	59	190	617	1 145	2 217	1 305	-	Z00 - Z99
-	-	-	-	-	-	-	-	
<b>1 516</b>	<b>2 432</b>	<b>6 973</b>	<b>16 399</b>	<b>20 126</b>	<b>25 987</b>	<b>18 212</b>	<b>-</b>	<b>Insgesamt</b>

## 12. Stationär behandelte Patienten (einschließlich Sterbe- und Stundenfälle) 2009 nach Diagnosekapitel und Alter

### 12.2. Männliche Patienten

-Vorsorge- oder Rehabilitationseinrichtungen-

Pos.-Nr. der ICD <sup>1)</sup>	Diagnosekapitel	Insgesamt	Davon im Alter von ...		
			0 - 1	1 - 5	5 - 15
A00 - B99	Bestimmte infektiöse und parasitäre Krankheiten	229	-	-	1
C00 - D48	Neubildungen	6 860	1	1	11
D50 - D90	Krankheiten des Blutes und der blutbildenden Organe sowie bestimmte Störungen mit Beteiligung des Immunsystems	30	-	-	2
E00 - E90	Endokrine, Ernährungs- und Stoffwechselkrankheiten	1 195	1	2	72
F00 - F99	Psychische und Verhaltensstörungen	3 163	2	74	363
G00 - G99	Krankheiten des Nervensystems	2 295	8	33	110
H00 - H59	Krankheiten des Auges und der Augenanhangsgebilde	17	1	-	5
H60 - H95	Krankheiten des Ohres und des Warzenfortsatzes	112	-	-	2
I00 - I99	Krankheiten des Kreislaufsystems	10 648	-	5	13
J00 - J99	Krankheiten des Atmungssystems	1 479	2	-	3
K00 - K93	Krankheiten des Verdauungssystems	778	-	-	4
L00 - L99	Krankheiten der Haut und der Unterhaut	82	-	-	1
M00 - M99	Krankheiten des Muskel-Skelett-Systems und des Bindegewebes	12 665	1	5	37
N00 - N99	Krankheiten des Urogenitalsystems	175	-	-	1
O00 - O99	Schwangerschaft, Geburt und Wochenbett	-	-	-	-
P00 - P96	Bestimmte Zustände, die ihren Ursprung in der Perinatalperiode haben	11	5	5	1
Q00 - Q99	Angeborene Fehlbildungen, Deformitäten und Chromosomenanomalien	139	3	10	25
R00 - R99	Symptome und abnorme klinische und Laborbefunde, die anderenorts nicht klassifiziert sind	170	1	6	10
S00 - T98	Verletzungen, Vergiftungen und bestimmte andere Folgen äußerer Ursachen	3 407	5	20	22
U50 - U52	Funktionseinschränkungen	1	-	-	-
Z00 - Z99	Nichtkranke Zustände	2 023	4	-	8
	Ohne Diagnose	-	-	-	-
<b>Insgesamt</b>		<b>45 479</b>	<b>34</b>	<b>161</b>	<b>691</b>

1) ICD: Internationale statistische Klassifikation der Krankheiten und verwandter Gesundheitsprobleme, 10. Revision

bis unter ... Jahren								Pos.-Nr. der ICD <sup>1)</sup>
15 - 25	25 - 35	35 - 45	45 - 55	55 - 65	65 - 75	75 u. älter	unbekannt	
3	4	8	44	72	66	31	-	A00 - B99
32	85	211	691	1 684	3 166	978	-	C00 - D48
1	3	2	4	5	5	8	-	D50 - D90
48	46	122	298	341	197	68	-	E00 - E90
195	318	659	918	489	113	32	-	F00 - F99
66	75	197	374	486	577	369	-	G00 - G99
1	-	-	5	4	1	-	-	H00 - H59
-	8	17	34	38	11	2	-	H60 - H95
27	88	414	1 579	2 485	3 643	2 394	-	I00 - I99
5	6	13	60	198	632	560	-	J00 - J99
29	58	151	231	161	94	50	-	K00 - K93
8	4	12	23	27	4	3	-	L00 - L99
79	324	1 273	3 033	3 451	2 845	1 617	-	M00 - M99
3	6	13	29	45	49	29	-	N00 - N99
-	-	-	-	-	-	-	-	O00 - O99
-	-	-	-	-	-	-	-	P00 - P96
19	7	23	19	17	14	2	-	Q00 - Q99
3	4	12	18	51	39	26	-	R00 - R99
278	259	371	566	565	687	634	-	S00 - T98
-	-	-	-	1	-	-	-	U50 - U52
18	23	66	223	477	790	414	-	Z00 - Z99
-	-	-	-	-	-	-	-	
<b>815</b>	<b>1 318</b>	<b>3 564</b>	<b>8 149</b>	<b>10 597</b>	<b>12 933</b>	<b>7 217</b>	<b>-</b>	<b>Insgesamt</b>

## 12. Stationär behandelte Patienten (einschließlich Sterbe- und Stundenfälle) 2009 nach Diagnosekapitel und Alter

### 12.3. Weibliche Patienten

-Vorsorge- oder Rehabilitationseinrichtungen-

Pos.-Nr. der ICD <sup>1)</sup>	Diagnosekapitel	Insgesamt	Davon im Alter von ...		
			0 - 1	1 - 5	5 - 15
A00 - B99	Bestimmte infektiöse und parasitäre Krankheiten	296	-	-	-
C00 - D48	Neubildungen	6 106	1	6	12
D50 - D90	Krankheiten des Blutes und der blutbildenden Organe sowie bestimmte Störungen mit Beteiligung des Immunsystems	28	-	-	2
E00 - E90	Endokrine, Ernährungs- und Stoffwechselkrankheiten	843	-	4	99
F00 - F99	Psychische und Verhaltensstörungen	4 113	3	42	240
G00 - G99	Krankheiten des Nervensystems	1 755	1	37	83
H00 - H59	Krankheiten des Auges und der Augen- anhangsgebilde	12	-	-	1
H60 - H95	Krankheiten des Ohres und des Warzenfortsatzes	76	-	1	-
I00 - I99	Krankheiten des Kreislaufsystems	6 911	-	7	7
J00 - J99	Krankheiten des Atmungssystems	160	-	-	2
K00 - K93	Krankheiten des Verdauungssystems	727	-	1	1
L00 - L99	Krankheiten der Haut und der Unterhaut	72	-	2	-
M00 - M99	Krankheiten des Muskel-Skelett-Systems und des Bindegewebes	18 331	-	3	38
N00 - N99	Krankheiten des Urogenitalsystems	323	-	-	1
O00 - O99	Schwangerschaft, Geburt und Wochenbett	5	-	-	-
P00 - P96	Bestimmte Zustände, die ihren Ursprung in der Perinatalperiode haben	10	6	1	1
Q00 - Q99	Angeborene Fehlbildungen, Deformitäten und Chromosomenanomalien	131	2	12	19
R00 - R99	Symptome und abnorme klinische und Laborbefunde, die anderenorts nicht klassifiziert sind	344	1	6	10
S00 - T98	Verletzungen, Vergiftungen und bestimmte andere Folgen äußerer Ursachen	3 933	1	2	31
U50 - U52	Funktionseinschränkungen	-	-	-	-
Z00 - Z99	Nichtkranke Zustände	3 578	9	-	7
	Ohne Diagnose	-	-	-	-
<b>Insgesamt</b>		<b>47 754</b>	<b>24</b>	<b>124</b>	<b>554</b>

1) ICD: Internationale statistische Klassifikation der Krankheiten und verwandter Gesundheitsprobleme, 10. Revision

bis unter ... Jahren								Pos.-Nr. der ICD <sup>1)</sup>
15 - 25	25 - 35	35 - 45	45 - 55	55 - 65	65 - 75	75 u. älter	unbekannt	
1	4	10	57	82	97	45	-	A00 - B99
30	92	358	1 063	1 442	2 091	1 011	-	C00 - D48
4	2	2	3	6	7	2	-	D50 - D90
48	30	77	171	180	157	77	-	E00 - E90
238	340	748	1 230	840	348	84	-	F00 - F99
53	82	166	309	304	421	299	-	G00 - G99
-	1	2	1	2	3	2	-	H00 - H59
-	2	10	17	25	17	4	-	H60 - H95
28	53	241	699	1 051	2 076	2 749	-	I00 - I99
2	5	10	28	30	38	45	-	J00 - J99
23	67	108	164	133	125	105	-	K00 - K93
5	5	10	20	17	9	4	-	L00 - L99
115	299	1 342	3 616	4 110	5 050	3 758	-	M00 - M99
7	8	41	97	70	67	32	-	N00 - N99
-	4	1	-	-	-	-	-	O00 - O99
-	-	-	2	-	-	-	-	P00 - P96
27	8	19	13	17	10	4	-	Q00 - Q99
2	6	21	60	97	98	43	-	R00 - R99
96	70	119	306	455	1 013	1 840	-	S00 - T98
-	-	-	-	-	-	-	-	U50 - U52
22	36	124	394	668	1 427	891	-	Z00 - Z99
-	-	-	-	-	-	-	-	
<b>701</b>	<b>1 114</b>	<b>3 409</b>	<b>8 250</b>	<b>9 529</b>	<b>13 054</b>	<b>10 995</b>	<b>-</b>	<b>Insgesamt</b>

## 12. Stationär behandelte Patienten (einschließlich Sterbe- und Stundenfälle) 2009 nach Diagnosekapitel und Alter

### 12.4. Insgesamt je 10 000 Einwohner

-Vorsorge- oder Rehabilitationseinrichtungen-

Pos.-Nr. der ICD <sup>1)</sup>	Diagnosekapitel	Insgesamt	Davon im Alter von ...		
			0 - 1	1 - 5	5 - 15
A00 - B99	Bestimmte infektiöse und parasitäre Krankheiten	1,3	-	-	0,0
C00 - D48	Neubildungen	31,0	0,6	0,5	0,8
D50 - D90	Krankheiten des Blutes und der blutbildenden Organe sowie bestimmte Störungen mit Beteiligung des Immunsystems	0,1	-	-	0,1
E00 - E90	Endokrine, Ernährungs- und Stoffwechselkrankheiten	4,9	0,3	0,5	5,8
F00 - F99	Psychische und Verhaltensstörungen	17,4	1,5	8,8	20,6
G00 - G99	Krankheiten des Nervensystems	9,7	2,6	5,3	6,6
H00 - H59	Krankheiten des Auges und der Augen- anhangsgebilde	0,1	0,3	-	0,2
H60 - H95	Krankheiten des Ohres und des Warzenfortsatzes	0,4	-	0,1	0,1
I00 - I99	Krankheiten des Kreislaufsystems	42,0	-	0,9	0,7
J00 - J99	Krankheiten des Atmungssystems	3,9	0,6	-	0,2
K00 - K93	Krankheiten des Verdauungssystems	3,6	-	0,1	0,2
L00 - L99	Krankheiten der Haut und der Unterhaut	0,4	-	0,2	0,0
M00 - M99	Krankheiten des Muskel-Skelett-Systems und des Bindegewebes	74,2	0,3	0,6	2,6
N00 - N99	Krankheiten des Urogenitalsystems	1,2	-	-	0,1
O00 - O99	Schwangerschaft, Geburt und Wochenbett <sup>2)</sup>	0,0	-	-	-
P00 - P96	Bestimmte Zustände, die ihren Ursprung in der Perinatalperiode haben	0,1	3,2	0,5	0,1
Q00 - Q99	Angeborene Fehlbildungen, Deformitäten und Chromosomenanomalien	0,6	1,5	1,7	1,5
R00 - R99	Symptome und abnorme klinische und Laborbefunde, die anderenorts nicht klassifiziert sind	1,2	0,6	0,9	0,7
S00 - T98	Verletzungen, Vergiftungen und bestimmte andere Folgen äußerer Ursachen	17,6	1,8	1,7	1,8
U50 - U52	Funktionseinschränkungen	0,0	-	-	-
Z00 - Z99	Nichtkranke Zustände	13,4	3,8	-	0,5
	Ohne Diagnose	-	-	-	-
<b>Insgesamt</b>		<b>223,1</b>	<b>17,0</b>	<b>21,5</b>	<b>42,6</b>

1) ICD: Internationale statistische Klassifikation der Krankheiten und verwandter Gesundheitsprobleme, 10. Revision

2) je 10 000 Einwohner weiblichen Geschlechts

bis unter ... Jahren								Pos.-Nr. der ICD <sup>1)</sup>
15 - 25	25 - 35	35 - 45	45 - 55	55 - 65	65 - 75	75 u. älter	unbekannt	
0,1	0,2	0,3	1,5	2,8	2,8	1,8	-	A00 - B99
1,4	3,5	10,1	26,7	57,8	89,8	45,9	-	C00 - D48
0,1	0,1	0,1	0,1	0,2	0,2	0,2	-	D50 - D90
2,2	1,5	3,5	7,1	9,6	6,0	3,3	-	E00 - E90
10,0	13,0	25,0	32,7	24,6	7,9	2,7	-	F00 - F99
2,7	3,1	6,4	10,4	14,6	17,0	15,4	-	G00 - G99
0,0	0,0	0,0	0,1	0,1	0,1	0,0	-	H00 - H59
-	0,2	0,5	0,8	1,2	0,5	0,1	-	H60 - H95
1,3	2,8	11,6	34,7	65,4	97,6	118,6	-	I00 - I99
0,2	0,2	0,4	1,3	4,2	11,4	13,9	-	J00 - J99
1,2	2,5	4,6	6,0	5,4	3,7	3,6	-	K00 - K93
0,3	0,2	0,4	0,7	0,8	0,2	0,2	-	L00 - L99
4,5	12,3	46,4	101,3	139,8	134,8	123,9	-	M00 - M99
0,2	0,3	1,0	1,9	2,1	2,0	1,4	-	N00 - N99
-	0,2	0,0	-	-	-	-	-	O00 - O99
-	-	-	0,0	-	-	-	-	P00 - P96
1,1	0,3	0,7	0,5	0,6	0,4	0,1	-	Q00 - Q99
0,1	0,2	0,6	1,2	2,7	2,3	1,6	-	R00 - R99
8,6	6,5	8,7	13,3	18,9	29,0	57,0	-	S00 - T98
-	-	-	-	0,0	-	-	-	U50 - U52
0,9	1,2	3,4	9,4	21,2	37,9	30,1	-	Z00 - Z99
-	-	-	-	-	-	-	-	
<b>34,9</b>	<b>48,2</b>	<b>123,8</b>	<b>249,9</b>	<b>372,1</b>	<b>443,7</b>	<b>419,9</b>	-	<b>Insgesamt</b>

## 12. Stationär behandelte Patienten (einschließlich Sterbe- und Stundenfälle) 2009 nach Diagnosekapitel und Alter

### 12.5. Männliche Patienten je 10 000 Einwohner

-Vorsorge- oder Rehabilitationseinrichtungen-

Pos.-Nr. der ICD <sup>1)</sup>	Diagnosekapitel	Insgesamt	Davon im Alter von ...		
			0 - 1	1 - 5	5 - 15
A00 - B99	Bestimmte infektiöse und parasitäre Krankheiten	1,1	-	-	0,1
C00 - D48	Neubildungen	33,6	0,6	0,1	0,7
D50 - D90	Krankheiten des Blutes und der blutbildenden Organe sowie bestimmte Störungen mit Beteiligung des Immunsystems	0,1	-	-	0,1
E00 - E90	Endokrine, Ernährungs- und Stoffwechselkrankheiten	5,8	0,6	0,3	4,8
F00 - F99	Psychische und Verhaltensstörungen	15,5	1,1	10,9	24,3
G00 - G99	Krankheiten des Nervensystems	11,2	4,5	4,9	7,4
H00 - H59	Krankheiten des Auges und der Augen- anhangsgebilde	0,1	0,6	-	0,3
H60 - H95	Krankheiten des Ohres und des Warzenfortsatzes	0,5	-	-	0,1
I00 - I99	Krankheiten des Kreislaufsystems	52,1	-	0,7	0,9
J00 - J99	Krankheiten des Atmungssystems	7,2	1,1	-	0,2
K00 - K93	Krankheiten des Verdauungssystems	3,8	-	-	0,3
L00 - L99	Krankheiten der Haut und der Unterhaut	0,4	-	-	0,1
M00 - M99	Krankheiten des Muskel-Skelett-Systems und des Bindegewebes	62,0	0,6	0,7	2,5
N00 - N99	Krankheiten des Urogenitalsystems	0,9	-	-	0,1
O00 - O99	Schwangerschaft, Geburt und Wochenbett	-	-	-	-
P00 - P96	Bestimmte Zustände, die ihren Ursprung in der Perinatalperiode haben	0,1	2,8	0,7	0,1
Q00 - Q99	Angeborene Fehlbildungen, Deformitäten und Chromosomenanomalien	0,7	1,7	1,5	1,7
R00 - R99	Symptome und abnorme klinische und Laborbefunde, die anderenorts nicht klassifiziert sind	0,8	0,6	0,9	0,7
S00 - T98	Verletzungen, Vergiftungen und bestimmte andere Folgen äußerer Ursachen	16,7	2,8	2,9	1,5
U50 - U52	Funktionseinschränkungen	0,0	-	-	-
Z00 - Z99	Nichtkranke Zustände	9,9	2,3	-	0,5
	Ohne Diagnose	-	-	-	-
<b>Insgesamt</b>		<b>222,6</b>	<b>19,3</b>	<b>23,7</b>	<b>46,2</b>

1) ICD: Internationale statistische Klassifikation der Krankheiten und verwandter Gesundheitsprobleme, 10. Revision



bis unter ... Jahren								Pos.-Nr. der ICD <sup>1)</sup>
15 - 25	25 - 35	35 - 45	45 - 55	55 - 65	65 - 75	75 u. älter	unbekannt	
0,1	0,1	0,3	1,3	2,7	2,4	2,1	-	A00 - B99
1,4	3,2	7,1	20,7	63,4	117,5	66,5	-	C00 - D48
0,0	0,1	0,1	0,1	0,2	0,2	0,5	-	D50 - D90
2,1	1,7	4,1	8,9	12,8	7,3	4,6	-	E00 - E90
8,6	11,8	22,3	27,5	18,4	4,2	2,2	-	F00 - F99
2,9	2,8	6,7	11,2	18,3	21,4	25,1	-	G00 - G99
0,0	-	0,0	0,1	0,2	0,0	-	-	H00 - H59
-	0,3	0,6	1,0	1,4	0,4	0,1	-	H60 - H95
1,2	3,3	14,0	47,2	93,6	135,2	162,8	-	I00 - I99
0,2	0,2	0,4	1,8	7,5	23,4	38,1	-	J00 - J99
1,3	2,2	5,1	6,9	6,1	3,5	3,4	-	K00 - K93
0,4	0,1	0,4	0,7	1,0	0,1	0,2	-	L00 - L99
3,5	12,0	43,0	90,7	130,0	105,6	110,0	-	M00 - M99
0,1	0,2	0,4	0,9	1,7	1,8	2,0	-	N00 - N99
-	-	-	-	-	-	-	-	O00 - O99
-	-	-	-	-	-	-	-	P00 - P96
0,8	0,3	0,8	0,6	0,6	0,5	0,1	-	Q00 - Q99
0,1	0,1	0,4	0,5	1,9	1,4	1,8	-	R00 - R99
12,3	9,6	12,5	16,9	21,3	25,5	43,1	-	S00 - T98
-	-	-	-	0,0	-	-	-	U50 - U52
0,8	0,9	2,2	6,7	18,0	29,3	28,2	-	Z00 - Z99
-	-	-	-	-	-	-	-	
<b>36,0</b>	<b>48,9</b>	<b>120,4</b>	<b>243,7</b>	<b>399,2</b>	<b>479,8</b>	<b>490,8</b>	-	<b>Insgesamt</b>

## 12. Stationär behandelte Patienten (einschließlich Sterbe- und Stundenfälle) 2009 nach Diagnosekapitel und Alter

### 12.6. Weibliche Patienten je 10 000 Einwohner

-Vorsorge- oder Rehabilitationseinrichtungen-

Pos.-Nr. der ICD <sup>1)</sup>	Diagnosekapitel	Insgesamt	Davon im Alter von ...		
			0 - 1	1 - 5	5 - 15
A00 - B99	Bestimmte infektiöse und parasitäre Krankheiten	1,4	-	-	-
C00 - D48	Neubildungen	28,6	0,6	0,9	0,8
D50 - D90	Krankheiten des Blutes und der blutbildenden Organe sowie bestimmte Störungen mit Beteiligung des Immunsystems	0,1	-	-	0,1
E00 - E90	Endokrine, Ernährungs- und Stoffwechselkrankheiten	3,9	-	0,6	6,9
F00 - F99	Psychische und Verhaltensstörungen	19,3	1,8	6,5	16,8
G00 - G99	Krankheiten des Nervensystems	8,2	0,6	5,7	5,8
H00 - H59	Krankheiten des Auges und der Augen- anhangsgebilde	0,1	-	-	0,1
H60 - H95	Krankheiten des Ohres und des Warzenfortsatzes	0,4	-	0,2	-
I00 - I99	Krankheiten des Kreislaufsystems	32,4	-	1,1	0,5
J00 - J99	Krankheiten des Atmungssystems	0,7	-	-	0,1
K00 - K93	Krankheiten des Verdauungssystems	3,4	-	0,2	0,1
L00 - L99	Krankheiten der Haut und der Unterhaut	0,3	-	0,3	-
M00 - M99	Krankheiten des Muskel-Skelett-Systems und des Bindegewebes	85,9	-	0,5	2,7
N00 - N99	Krankheiten des Urogenitalsystems	1,5	-	-	0,1
O00 - O99	Schwangerschaft, Geburt und Wochenbett	0,0	-	-	-
P00 - P96	Bestimmte Zustände, die ihren Ursprung in der Perinatalperiode haben	0,0	3,6	0,2	0,1
Q00 - Q99	Angeborene Fehlbildungen, Deformitäten und Chromosomenanomalien	0,6	1,2	1,9	1,3
R00 - R99	Symptome und abnorme klinische und Laborbefunde, die anderenorts nicht klassifiziert sind	1,6	0,6	0,9	0,7
S00 - T98	Verletzungen, Vergiftungen und bestimmte andere Folgen äußerer Ursachen	18,4	0,6	0,3	2,2
U50 - U52	Funktionseinschränkungen	-	-	-	-
Z00 - Z99	Nichtkranke Zustände	16,8	5,4	-	0,5
	Ohne Diagnose	-	-	-	-
<b>Insgesamt</b>		<b>223,7</b>	<b>14,5</b>	<b>19,2</b>	<b>38,8</b>

1) ICD: Internationale statistische Klassifikation der Krankheiten und verwandter Gesundheitsprobleme, 10. Revision

bis unter ... Jahren								Pos.-Nr. der ICD <sup>1)</sup>
15 - 25	25 - 35	35 - 45	45 - 55	55 - 65	65 - 75	75 u. älter	unbekannt	
0,0	0,2	0,4	1,8	3,0	3,1	1,6	-	A00 - B99
1,4	3,9	13,4	33,0	52,4	66,1	35,3	-	C00 - D48
0,2	0,1	0,1	0,1	0,2	0,2	0,1	-	D50 - D90
2,3	1,3	2,9	5,3	6,5	5,0	2,7	-	E00 - E90
11,4	14,4	28,0	38,2	30,5	11,0	2,9	-	F00 - F99
2,5	3,5	6,2	9,6	11,0	13,3	10,4	-	G00 - G99
-	0,0	0,1	0,0	0,1	0,1	0,1	-	H00 - H59
-	0,1	0,4	0,5	0,9	0,5	0,1	-	H60 - H95
1,3	2,3	9,0	21,7	38,2	65,7	95,9	-	I00 - I99
0,1	0,2	0,4	0,9	1,1	1,2	1,6	-	J00 - J99
1,1	2,8	4,0	5,1	4,8	4,0	3,7	-	K00 - K93
0,2	0,2	0,4	0,6	0,6	0,3	0,1	-	L00 - L99
5,5	12,7	50,2	112,3	149,3	159,7	131,1	-	M00 - M99
0,3	0,3	1,5	3,0	2,5	2,1	1,1	-	N00 - N99
-	0,2	0,0	-	-	-	-	-	O00 - O99
-	-	-	0,1	-	-	-	-	P00 - P96
1,3	0,3	0,7	0,4	0,6	0,3	0,1	-	Q00 - Q99
0,1	0,3	0,8	1,9	3,5	3,1	1,5	-	R00 - R99
4,6	3,0	4,5	9,5	16,5	32,0	64,2	-	S00 - T98
-	-	-	-	-	-	-	-	U50 - U52
1,1	1,5	4,6	12,2	24,3	45,1	31,1	-	Z00 - Z99
-	-	-	-	-	-	-	-	
<b>33,7</b>	<b>47,3</b>	<b>127,6</b>	<b>256,3</b>	<b>346,1</b>	<b>412,9</b>	<b>383,5</b>	-	<b>Insgesamt</b>

**13. Stationär behandelte Patienten<sup>1)</sup> 2009 nach ausgewählten Diagnosekapiteln,  
Diagnosegruppen und Geschlecht**  
-Vorsorge- oder Rehabilitationseinrichtungen-

Pos.-Nr. der ICD <sup>2)</sup>	Diagnose	Insgesamt	Männlich	Weiblich
A00 - B99	Bestimmte infektiöse und parasitäre Krankheiten	525	229	296
C00 - C97	Bösartige Neubildungen	12 075	6 601	5 474
C15 - C26	der Verdauungsorgane	1 969	1 122	847
C30 - C39	der Atmungs- und sonstiger intrathorakaler Organe	455	393	62
C50	der Brustdrüse [Mamma]	2 456	10	2 446
C51 - C68	der Harn- und Geschlechtsorgane	5 520	4 151	1 369
C81 - C96	des lymphatischen und blutbildenden Gewebes	600	315	285
D10 - D36	Gutartige Neubildungen	551	185	366
E00 - E90	Endokrine, Ernährungs- und Stoffwechselkrankheiten	2 038	1 195	843
E10 - E14	Diabetes mellitus	1 124	730	394
F00 - F99	Psychische und Verhaltensstörungen	7 276	3 163	4 113
G00 - G99	Krankheiten des Nervensystems	4 050	2 295	1 755
I00 - I99	Krankheiten des Kreislaufsystems	17 559	10 648	6 911
I10 - I15	Hypertonie (Hochdruckkrankheit)	1 110	587	523
I20 - I25	Ischämische Herzkrankheit	5 254	3 720	1 534
I21	Akuter Herzinfarkt	1 780	1 191	589
I30 - I52	Sonstige Formen der Herzkrankheit	2 227	1 277	950
I60 - I69	Zerebrovaskuläre Krankheiten	7 865	4 397	3 468
K00 - K93	Krankheiten des Verdauungssystems	1 505	778	727
M00 - M99	Krankheiten des Muskel-Skelett-Systems und des Bindegewebes	30 996	12 665	18 331
M15 - M19	Arthrosen	14 217	5 274	8 943
M40 - M54	Krankheiten der Wirbelsäule und des Rückens	14 336	6 346	7 990
S00 - T98	Verletzungen, Vergiftungen und bestimmte andere Folgen äußerer Ursachen	7 340	3 407	3 933
S00 - T14	Verletzungen	5 800	2 811	2 989
<b>Zusammen</b>		<b>83 915</b>	<b>41 166</b>	<b>42 749</b>

1) einschließlich Stunden- und Sterbefälle

2) ICD: Internationale statistische Klassifikation der Krankheiten und verwandter Gesundheitsprobleme, 10. Revision

**14. Stationär behandelte Patienten<sup>1)</sup> 2009 nach Alter und Geschlecht**  
 -Vorsorge- oder Rehabilitationseinrichtungen-

Alter von ... bis unter ... Jahren			Insgesamt	Davon	
				männlich	weiblich
Anzahl					
unter	1		58	34	24
1	-	5	285	161	124
5	-	15	1 245	691	554
15	-	25	1 516	815	701
25	-	35	2 432	1 318	1 114
35	-	45	6 973	3 564	3 409
45	-	55	16 399	8 149	8 250
55	-	65	20 126	10 597	9 529
65	-	75	25 987	12 933	13 054
75	und mehr		18 212	7 217	10 995
Insgesamt			93 233	45 479	47 754

**je 10 000 Einwohner**

unter	1		17,0	19,3	14,5
1	-	5	21,5	23,7	19,2
5	-	15	42,6	46,2	38,8
15	-	25	34,9	36,0	33,7
25	-	35	48,2	48,9	47,3
35	-	45	123,8	120,4	127,6
45	-	55	249,9	243,7	256,3
55	-	65	372,1	399,2	346,1
65	-	75	443,7	479,8	412,9
75	und mehr		419,9	490,8	383,5
<b>Insgesamt</b>			<b>223,1</b>	<b>222,6</b>	<b>223,7</b>

1) einschließlich Stunden- und Sterbefälle

**15. Stationär behandelte Patienten<sup>1)</sup> 2009 nach speziellen Diagnosen und Geschlecht**  
 -Vorsorge- oder Rehabilitationseinrichtungen-

Pos.-Nr. der ICD <sup>2)</sup>	Diagnose	Insgesamt	Männlich	Weiblich
<b>C00 - C97</b>	<b>Bösartige Neubildungen</b>	<b>12 075</b>	<b>6 601</b>	<b>5 474</b>
	darunter			
C16	des Magens	328	199	129
C17, C18	des Dünndarms/Kolons	840	458	382
C19, C20	am Rektosigmoid, Übergang, des Rektums	437	262	175
C23	der Gallenblase	25	7	18
C25	des Pankreas	127	66	61
C32	des Larynx	60	54	6
C33, C34	der Trachea, Bronchien, Lunge	384	333	51
C50	der Brustdrüse [Mamma]	2 456	10	2 446
C53	der Cervix uteri	141	-	141
C56	des Ovars	234	-	234
C61	der Prostata	2 984	2 984	-
C64 - C68	der Harnorgane	1 669	1 032	637
C90 - C95	Leukämien	273	156	117
<b>I00 - I99</b>	<b>Krankheiten des Kreislaufsystems</b>	<b>17 559</b>	<b>10 648</b>	<b>6 911</b>
	darunter			
I10	Essentielle (primäre) Hypertonie	959	498	461
I20	Angina pectoris	108	76	32
I21	Akuter Myokardinfarkt	1 780	1 191	589
I25	Chronische ischämische Herzkrankheit	3 333	2 429	904
I45	Sonstige kardiale Erregungsleitungs- störungen	50	18	32
I49	Sonstige kardiale Arrhythmien	45	22	23
I50	Herzinsuffizienz	116	59	57
I64	Schlaganfall, nicht als Blutung oder Infarkt bezeichnet	308	168	140
I67	Sonstige zerebrovaskuläre Krankheit	98	52	46
I70	Atherosklerose	210	160	50
I80	Thrombose, Phlebitis und Thrombophlebitis	25	11	14

1) einschließlich Stunden- und Sterbefälle

2) ICD: Internationale statistische Klassifikation der Krankheiten und verwandter Gesundheitsprobleme, 10. Revision

**16. In Sachsen behandelte Patienten 2009 nach der Kreisfreien Stadt und dem Landkreis,  
in dem sich der Wohnsitz befindet (Gebietsstand: 1. Januar 2010)**

-Vorsorge- oder Rehabilitationseinrichtungen-

Kreisfreie Stadt Landkreis Direktionsbezirk Land	Insgesamt	Darunter im Direktionsbezirk des Wohnortes behandelt
Chemnitz, Stadt	3 233	1 541
Erzgebirgskreis	6 325	3 595
Mittelsachsen	5 143	1 782
Vogtlandkreis	4 826	3 495
Zwickau	6 078	3 548
<b>Direktionsbezirk Chemnitz</b>	<b>25 605</b>	<b>x</b>
Dresden, Stadt	7 717	5 694
Bautzen	5 643	4 201
Görlitz	4 648	3 534
Meißen	4 492	2 549
Sächsische Schweiz-Osterzgebirge	5 160	3 808
<b>Direktionsbezirk Dresden</b>	<b>27 660</b>	<b>x</b>
Leipzig, Stadt	6 223	4 349
Leipzig	4 575	3 041
Nordsachsen	3 278	2 323
<b>Direktionsbezirk Leipzig</b>	<b>14 076</b>	<b>x</b>
<b>Sachsen</b>	<b>67 341</b>	<b>x</b>

**17. In Sachsen behandelte Patienten 2009 nach dem Bundesland, in dem sich der Wohnsitz befindet**

-Vorsorge- oder Rehabilitationseinrichtungen-

Land	Insgesamt	Je 10 000 Patienten
Baden-Württemberg	534	57
Bayern	3 688	396
Berlin	1 743	187
Brandenburg	4 237	454
Bremen	60	6
Hamburg	118	13
Hessen	492	53
Mecklenburg-Vorpommern	437	47
Niedersachsen	879	94
Nordrhein-Westfalen	1 458	156
Rheinland-Pfalz	232	25
Saarland	48	5
Sachsen	67 341	7 223
Sachsen-Anhalt	6 735	722
Schleswig-Holstein	262	28
Thüringen	4 918	527
Ausland bzw. sonstige	51	5
<b>Insgesamt</b>	<b>93 233</b>	<b>10 000</b>



**18. In Deutschland behandelte Patienten 2009 nach dem Bundesland**  
**Patientenwohnsitz: Sachsen**  
 - Vorsorge- oder Rehabilitationseinrichtungen -

Land	Insgesamt	Je 10 000 Patienten
Baden-Württemberg	1 152	114
Bayern	2 449	243
Berlin	17	2
Brandenburg	2 488	247
Bremen	-	-
Hamburg	-	-
Hessen	1 603	159
Mecklenburg-Vorpommern	11 864	1 179
Niedersachsen	1 686	167
Nordrhein-Westfalen	742	74
Rheinland-Pfalz	146	15
Saarland	72	7
Sachsen	67 341	6 690
Sachsen-Anhalt	3 639	361
Schleswig-Holstein	1 370	136
Thüringen	6 096	606
<b>Insgesamt</b>	<b>100 665</b>	<b>10 000</b>



## Neuerscheinungen des Statistischen Landesamtes des Freistaates Sachsen

Kennziffer	Titel/Kurztitel	Stand Periodizität
A VI 14	Pendler im Freistaat Sachsen (Ergebnisse des Mikrozensus)	2008 - 4j
B I 1	Allgemein bildende Schulen im Freistaat Sachsen	2010 - j
B I 3	Allgemein bildende Schulen im Freistaat Sachsen – Grundschulen	2010 - j
B I 4	Allgemein bildende Schulen im Freistaat Sachsen – Mittelschulen	2010 - j
B I 5	Allgemein bildende Schulen im Freistaat Sachsen – Gymnasien	2010 - j
B I 6	Allgemein bildende Schulen im Freistaat Sachsen – Förderschulen	2010 - j
C I 3	Anbau von Gemüse und Erdbeeren zum Verkauf im Freistaat Sachsen	2010 - j
E II 3	Investitionen im Baugewerbe im Freistaat Sachsen	2009 - j
G IV 5	Beherbergungsgewerbe im Freistaat Sachsen – Sommerhalbjahr	2010 - j
K V 6	Kinder- und Jugendhilfe im Freistaat Sachsen – Vorläufige Schutzmaßnahmen	2009 - j
K VIII 3	Soziale Pflegeversicherung im Freistaat Sachsen	2009 - 2j
L III 2	Personal des Landes, der Gemeinden und Gemeindeverbände im Freistaat Sachsen	2009 - j
Verzeichnis	Landratsämter, Stadt- und Gemeindeverwaltungen im Freistaat Sachsen	2011 - j

### Monatlich erscheinen:

C III 2	Schlachtungen, Milchlieferung und Geflügelhaltung im Freistaat Sachsen	11/10 - m
E I 1	Bergbau und Verarbeitendes Gewerbe im Freistaat Sachsen	12/10 - m
E II 1	Baugewerbe im Freistaat Sachsen (Bauhauptgewerbe)	11/10 - m
G I 1, G IV 3	Binnenhandel und Gastgewerbe im Freistaat Sachsen	11/10 - m
G IV 1	Beherbergungsgewerbe im Freistaat Sachsen	11/10 - m
H I 1	Straßenverkehrsunfälle im Freistaat Sachsen	11/10 - m
M I 2	Verbraucherpreisindex im Freistaat Sachsen	01/11 - m

### Vierteljährlich erscheinen:

A I 1	Bevölkerungsstand des Freistaates Sachsen nach Kreisfreien Städten und Landkreisen	3/10 - vj
A II 1	Eheschließungen, Geborene und Gestorbene im Freistaat Sachsen	2/10 - vj
A III 1	Räumliche Bevölkerungsbewegung im Freistaat Sachsen	3/10 - vj
D I 1	Gewerbeanmeldungen und -abmeldungen im Freistaat Sachsen	3/10 - vj
D III 1	Insolvenzverfahren im Freistaat Sachsen	3/10 - vj
E III 1	Baugewerbe im Freistaat Sachsen (Ausbaugewerbe)	3/10 - vj
E IV 1	Ausgewählte Daten zur Energiewirtschaft im Freistaat Sachsen	4/09 - vj
F II 1	Baugenehmigungen im Freistaat Sachsen	3/10 - vj
G III 1	Außenhandel des Freistaates Sachsen	3/10 - vj
L II 2	Einnahmen und Ausgaben der öffentlichen Kommunalhaushalte des Freistaates Sachsen	3/10 - vj
M I 4	Preisindizes für Bauwerke im Freistaat Sachsen	4/10 - vj
N I 6	Verdienste und Arbeitszeiten im Produzierenden Gewerbe und im Dienstleistungsbereich im Freistaat Sachsen	3/10 - vj
Z I 1	Konjunkturbericht für den Freistaat Sachsen	2/10 - vj

Abkürzungen	m monatlich vj vierteljährlich	hj halbjährlich j jährlich	2j alle 2 Jahre 3j alle 3 Jahre	4/09 Quartal 10/09 Monat	fw fallweise
-------------	-----------------------------------	-------------------------------	------------------------------------	-----------------------------	--------------

**Herausgeber:**

Statistisches Landesamt des Freistaates Sachsen

**Redaktion:**

Statistisches Landesamt des Freistaates Sachsen

**Gestaltung und Satz:**

Statistisches Landesamt des Freistaates Sachsen

**Druck:**

Staatsbetrieb Sächsische Informatik Dienste

**Redaktionsschluss:**

März 2011

**Bezug:**

Statistisches Landesamt des Freistaates Sachsen

Hausanschrift: Macherstraße 63, 01917 Kamenz

Postanschrift: Postfach 11 05, 01911 Kamenz

Telefon: +49 3578 33-1424

Fax: +49 3578 33-1499

E-Mail: [vertrieb@statistik.sachsen.de](mailto:vertrieb@statistik.sachsen.de)

[www.statistik.sachsen.de/shop](http://www.statistik.sachsen.de/shop)

**Verteilerhinweis**

Diese Informationsschrift wird von der Sächsischen Staatsregierung im Rahmen ihrer verfassungsmäßigen Verpflichtung zur Information der Öffentlichkeit herausgegeben. Sie darf weder von Parteien noch von deren Kandidaten oder Helfern im Zeitraum von sechs Monaten vor einer Wahl zum Zwecke der Wahlwerbung verwendet werden. Dies gilt für alle Wahlen. Missbräuchlich ist insbesondere die Verteilung auf Wahlveranstaltungen, an Informationsständen der Parteien sowie das Einlegen, Aufdrucken oder Aufkleben parteipolitischer Informationen oder Werbemittel. Untersagt ist auch die Weitergabe an Dritte zur Verwendung bei der Wahlwerbung. Auch ohne zeitlichen Bezug zu einer bevorstehenden Wahl darf die vorliegende Druckschrift nicht so verwendet werden, dass dies als Parteinahme des Herausgebers zu Gunsten einzelner politischer Gruppen verstanden werden könnte. Diese Beschränkungen gelten unabhängig vom Vertriebsweg, also unabhängig davon, auf welchem Wege und in welcher Anzahl diese Informationsschrift dem Empfänger zugegangen ist. Erlaubt ist jedoch den Parteien, diese Informationsschrift zur Unterrichtung ihrer Mitglieder zu verwenden.

**Copyright**

Statistisches Landesamt des Freistaates Sachsen, Kamenz, 2011

Auszugsweise Vervielfältigung und Verbreitung mit Quellenangabe gestattet.

ISSN 1435-8670