



Statistischer Bericht



Gestorbene nach Todesursachen im Freistaat Sachsen 2011

A IV 3 – j/11

Zeichenerklärung

- Nichts vorhanden (genau Null)
- 0 weniger als die Hälfte von 1 in der letzten besetzten Stelle, jedoch mehr als nichts
- ... Angabe fällt später an
- / Zahlenwert nicht sicher genug
- . Zahlenwert unbekannt oder geheim zu halten
- x Tabellenfach gesperrt, weil Aussage nicht sinnvoll
- () Aussagewert ist eingeschränkt
- p vorläufige Zahl
- r berichtigte Zahl
- s geschätzte Zahl

Inhalt

	Seite
Vorbemerkungen	2
Statistik der Todesursachen im Freistaat Sachsen 2011	3
Tabellen	
1. Lebendgeborene und Gestorbene 2011 nach Kreisfreien Städten und Landkreisen sowie Geschlecht	4
2. Gestorbene 2011 nach Altersgruppen und Geschlecht	5
3. Gestorbene 2011 nach ausgewählten Todesursachen und Geschlecht	6
4. Gestorbene je 100 000 Einwohner 2011 nach ausgewählten Todesursachen und Geschlecht	7
5. Gestorbene 2011 nach Kreisfreien Städten und Landkreisen sowie ausgewählten Todesursachen	8
6. Gestorbene je 100 000 Einwohner 2011 nach Kreisfreien Städten und Landkreisen sowie ausgewählten Todesursachen	10
7. Gestorbene im 1. Lebensjahr und Totgeborene 2011 nach Kreisfreien Städten und Landkreisen	12
8. Gestorbene Säuglinge 2011 nach Geburtsgewicht und Lebensdauer	13
9. Gestorbene Säuglinge 2011 nach Todesursachen und Geschlecht	13
10. Gestorbene 2011 nach Todesursachen, Geschlecht und Altersgruppen	14
11. Gestorbene in den Kreisfreien Städten Chemnitz, Dresden und Leipzig 2011 nach ausgewählten Todesursachen	20
12. Gestorbene durch Unfälle 2011 nach Unfallart und Geschlecht	24
13. Gestorbene durch Unfälle 2011 nach Art der Schädigung und Geschlecht	25
14. Gestorbene durch Unfälle 2011 nach Altersgruppen, Unfallart und Geschlecht	26
15. Gestorbene bei häuslichen Unfällen 2011 nach Altersgruppen und Geschlecht	27
16. Gestorbene bei Verkehrsunfällen 2011 nach Altersgruppen und Geschlecht	28
17. Gestorbene bei Arbeitsunfällen 2011 nach Altersgruppen und Geschlecht	29
Abbildungen	
Abb. 1 Gestorbene Säuglinge im Freistaat Sachsen 2011 nach Geschlecht und Lebensdauer	30
Abb. 2 Gestorbene im Freistaat Sachsen 2011 nach Todesursachen	30
Abb. 3 Gestorbene je 100 000 Einwohner im Freistaat Sachsen 2011 nach ausgewählten Todesursachen und Geschlecht	31
Abb. 4 Gestorbene durch Unfälle je 100 000 Einwohner im Freistaat Sachsen 2011 nach Unfallart und Altersgruppen	31

Vorbemerkungen

Rechtsgrundlagen

- Gesetz über die Statistik für Bundeszwecke (Bundesstatistikgesetz - BStatG) vom 22. Januar 1987 (BGBl. S. 462, 565), zuletzt geändert durch Artikel 3 des Gesetzes vom 7. September 2007 (BGBl. I S. 2246);
- Gesetz über die Statistik der Bevölkerungsbewegung und die Fortschreibung des Bevölkerungsstandes in der Fassung der Bekanntmachung vom 14. März 1980 (BGBl. I S. 308), zuletzt geändert durch Artikel 2 des Gesetzes vom 30. Oktober 2007 (BGBl. I S. 2526);
- Sächsisches Statistikgesetz vom 17. Mai 1993 (SächsGVBl. S. 453, zuletzt geändert durch Artikel 13 des Gesetzes vom 6. Juni 2002 (SächsGVBl. S. 168);
- Sächsisches Gesetz über das Friedhofs-, Leichen- und Bestattungswesen (Sächsisches Bestattungsgesetz – SächsBestG) vom 8. Juli 1994 (SächsGVBl. S. 1321), zuletzt geändert durch Artikel 1 § 1 Nr. 11 des Gesetzes vom 6. Juni 2002 (SächsGVBl. S. 168), rechtsbereinigt mit Stand vom 11. Juli 2009

Erläuterungen

Aufgabe der Todesursachenstatistik ist es eine Übersicht über die vorherrschenden Todesursachen der Wohnbevölkerung im Freistaat Sachsen nach regionaler Gliederung zu geben. Es werden alle Krankheiten, Leiden oder Verletzungen der Verstorbenen, die entweder zum Tode führten oder beitrugen, von den Ärzten rückwirkend bis zu dem Grundleiden auf dem Leichenschauchein festgehalten. Das jeweilige Grundleiden wird in den Statistischen Landesämtern als Todesursache erfasst und verschlüsselt. Die Erfassung erfolgt fortlaufend. Das Datenmaterial wird monatlich und jährlich aufbereitet.

Registriert werden die Todesursachen aller Verstorbenen einschließlich der Unfalltoten mit Hauptwohnung bzw. alleiniger Wohnung im Freistaat Sachsen 2011 unabhängig vom Sterbeort, bezogen auf den Gebietsstand zum 1. Januar 2012.

Grundlage der systematischen Ergebnisdarstellung der Todesursachenstatistik bildet die 10. Revision der „Internationalen statistischen Klassifikation der Krankheiten und verwandter Gesundheitsprobleme“ (ICD-10). Diese wurde 1998 in Deutschland eingeführt und löste damit die seit 1979 gültige ICD-9 ab.

Mit der 10. Revision erfolgte eine notwendige Anpassung an den medizinischen Kenntnisstand. Die bisherigen Ergebnisse der Todesursachenstatistik lassen sich nur noch bedingt mit den Angaben auf Basis der ICD-10 fortschreiben.

Die Erfassung der an nichtnatürlichen Todesursachen (Verletzungen, Vergiftungen und bestimmte andere Folgen äußerer Ursachen) verstorbenen Personen erfolgt

im Rahmen der Todesursachenstatistik durch die Verschlüsselung:

- der medizinischen Diagnose des Schadens oder seiner Komplikation
- des Zustandekommens (äußere Ursache) des Schadens und des Ortes des Ereignisses
- der Unfallkategorie.

Folgende Unfallkategorien sind möglich:

- 1 = Arbeitsunfall
- 2 = Schulunfall
- 3 = Verkehrsunfall
- 4 = Häuslicher Unfall
- 5 = Sport- und Spielunfall
- 6 = Sonstiger Unfall

Statistik der Todesursachen im Freistaat Sachsen 2011

Im Jahr 2011 starben in Sachsen insgesamt 50 628 Personen, davon 23 885 Männer (47,2 Prozent) und 26 743 Frauen (52,8 Prozent). Gegenüber dem Vorjahr ergab sich ein Rückgang von 281 Sterbefällen bzw. 0,6 Prozent bei einer Verringerung der Bevölkerung zum Jahresende von 0,4 Prozent.

Für die Gesamtbevölkerung betrug die Sterbeziffer 12,2 je 1 000 Einwohner. Sie fiel gegenüber dem Vorjahr um 0,1 Punkte. Die Sterbeziffer der Männer lag bei 11,8 und die der Frauen bei 12,7 je 1 000 Einwohner gleichen Geschlechts (Anstieg bei Männern von 0,1, bei Frauen blieb sie unverändert). Im Vergleich der Landkreise verzeichnete der Vogtlandkreis mit 14,2 die höchste und die Kreisfreie Stadt Dresden mit 9,1 die niedrigste Sterbeziffer.

Das Durchschnittsalter aller Gestorbenen betrug 78,1 Jahre. Frauen starben im Alter von durchschnittlich 81,8 Jahren, Männer dagegen bereits mit 73,9 Jahren. Von den verstorbenen Männern waren 77,8 Prozent über 65 Jahre, bei den Frauen betrug dieser Anteil 91,5 Prozent. Insgesamt waren 85,0 Prozent der Verstorbenen älter als 65 Jahre.

Im Berichtsjahr entfielen 85,9 Prozent aller Sterbefälle auf fünf Todesursachengruppen:

- Krankheiten des Kreislaufsystems (46,5 Prozent)
- Bösartige Neubildungen (25,0 Prozent)
- Krankheiten des Verdauungssystems (5,0 Prozent)
- Krankheiten des Atmungssystems (5,0 Prozent)
- Verletzungen, Vergiftungen und bestimmte andere Folgen äußerer Ursachen (4,4 Prozent)

Der Anteil der Kreislauferkrankungen an allen Todesursachen war mit 23 546 Verstorbenen und einer Sterberate von 569 je 100 000 Einwohnern (Frauen: 664; Männer: 469) erneut am höchsten. Gegenüber dem Vorjahr ist ein Rückgang von 395 Sterbefällen zu verzeichnen. Bei etwa jedem sechsten Kreislauffoten wurden zerebrovaskuläre Erkrankungen (Hirngefäßkrankheiten) als Todesursache festgestellt, wobei hier Frauen (126 Verstorbene je 100 000) fast doppelt so häufig betroffen sind wie Männer (74 je 100 000). Dem akuten und rezidivierenden Myokardinfarkt (Herzinfarkt) ist 2011 mit 4 018 Verstorbenen (206 Fälle weniger gegenüber 2010) etwa jeder Dreizehnte aller Sterbefälle zuzuordnen. Mit einem Anteil von 55,7 Prozent starben mehr Männer an dieser Krankheit.

Einer bösartigen Neubildung (Krebs) erlagen im Berichtsjahr 12 678 Personen, das war etwa jeder vierte Verstorbene. Die Sterberate lag bei 306 je 100 000 Einwohner. Der Krebs der Verdauungsorgane hatte bei Männern mit 34,4 Prozent und bei Frauen mit 35,6 Prozent jeweils den größten Anteil. An Brustkrebs starben 819 Frauen, das waren 9 mehr als im Vorjahr. Brustkrebs war mit 14,4 Prozent der häufigste der weiblichen Krebssterbefälle. Bei Männern war wieder der Lungenkrebs mit 22,9 Prozent die häufigste Einzeltodesursache.

An dritter Stelle der Todesursachen folgten mit 2 539 Sterbefällen die Krankheiten des Atmungssystems, dicht gefolgt von Krankheiten des Verdauungssystems mit 2 538 Sterbefällen. Knapp zwei Drittel der männlichen Sterbefälle des Verdauungssystems betrafen Leberkrankheiten, darunter wiederum drei Viertel bedingt durch übermäßigen Genuss von Alkohol.

Im Berichtsjahr 2011 verstarben in Sachsen 78 Säuglinge, das war einer mehr als im Vorjahr. Die Säuglingssterblichkeit betrug 2,3 je 1 000 Lebendgeborene. Sechs Kinder im Alter unter einem Jahr verstarben an plötzlichem Kindstod. Weitere 37 Säuglingssterbefälle sind auf bestimmte Zustände, die ihren Ursprung in der Perinatalperiode haben, zurückzuführen. Infolge angeborener Fehlbildungen verstarben 22 Säuglinge.

Eines nichtnatürlichen Todes durch Verletzungen und Vergiftungen starben 2 203 Personen, 28 mehr als im Vorjahr. Dies entsprach einem Anteil an der Gesamtzahl der Verstorbenen von 4,4 Prozent. Die Sterbeziffer betrug 53 nichtnatürliche Todesfälle je 100 000 Einwohner.

Infolge von Unfällen verstarben 1 361 Personen, darunter durch häusliche Unfälle 49,6 Prozent und durch Verkehrsunfälle 15,0 Prozent. In der Altersgruppe der 15- bis unter 25-Jährigen waren die Verkehrsunfälle mit einem Anteil von 81,6 Prozent an der Gesamtzahl der Unfalltoten im gleichen Alter besonders hoch, sind aber gegenüber dem Vorjahr (85,1 Prozent) leicht zurückgegangen. Durch Arbeitsunfälle verstarben 22 Personen. Die Sterbeziffer für Gestorbene durch Unfälle lag bei 32,9 je 100 000 Einwohner.

Vorsätzliche Selbstbeschädigung (Suizid) verübten 664 Personen, davon 516 Männer und 148 Frauen. Damit wurden 28 Suizidfälle mehr als im Vorjahr registriert. Die Suizidrate stieg gegenüber dem Vorjahr von 15,3 Selbsttötungen je 100 000 Einwohner auf 16,0.

Durch tätlichen Angriff wurden 21 Personen getötet. Die Zahl nichtnatürlicher Todesfälle, dessen nähere Umstände unbestimmt sind, sank von 166 Sterbefällen auf 153.

1. Lebendgeborene und Gestorbene 2011 nach Kreisfreien Städten und Landkreisen sowie Geschlecht

Kreisfreie Stadt Landkreis Land	Lebendgeborene				Gestorbene			
	insgesamt	männlich	weiblich	je 1 000 Einwohner	insgesamt	männlich	weiblich	je 1 000 Einwohner
Chemnitz, Stadt	2 021	1 055	966	8,3	3 224	1 497	1 727	13,3
Erzgebirgskreis	2 747	1 388	1 359	7,5	4 938	2 363	2 575	13,5
Mittelsachsen	2 455	1 249	1 206	7,5	4 324	2 093	2 231	13,2
Vogtlandkreis	1 648	852	796	6,8	3 463	1 577	1 886	14,2
Zwickau	2 441	1 263	1 178	7,2	4 771	2 186	2 585	14,0
Dresden, Stadt	5 907	3 048	2 859	11,2	4 772	2 230	2 542	9,1
Bautzen	2 482	1 282	1 200	7,8	3 841	1 913	1 928	12,0
Görlitz	1 945	1 004	941	7,1	3 816	1 803	2 013	13,9
Meißen	1 950	972	978	7,7	3 051	1 443	1 608	12,1
Sächsische Schweiz- Osterzgebirge	1 982	1 041	941	7,9	3 098	1 453	1 645	12,3
Leipzig, Stadt	5 490	2 806	2 684	10,4	5 667	2 580	3 087	10,8
Leipzig	1 933	1 017	916	7,3	3 162	1 550	1 612	11,9
Nordsachsen	1 422	711	711	6,9	2 501	1 197	1 304	12,2
Sachsen	34 423	17 688	16 735	8,3	50 628	23 885	26 743	12,2

2. Gestorbene 2011 nach Altersgruppen und Geschlecht

Alter von ... bis unter ... Jahren	Insgesamt	Männlich	Weiblich
unter 1	78	36	42
1 - 5	27	14	13
5 - 10	8	1	7
10 - 15	14	6	8
15 - 20	27	20	7
20 - 25	98	69	29
25 - 30	117	79	38
30 - 35	152	104	48
35 - 40	165	113	52
40 - 45	398	271	127
45 - 50	856	600	256
50 - 55	1 316	964	352
55 - 60	2 019	1 436	583
60 - 65	2 307	1 601	706
65 - 70	3 089	2 093	996
70 - 75	5 813	3 530	2 283
75 - 80	7 188	4 076	3 112
80 - 85	9 381	4 208	5 173
85 und mehr	17 575	4 664	12 911
Insgesamt	50 628	23 885	26 743

unter 1	2,2	2,0	2,5
1 - 5	0,2	0,2	0,2
5 - 10	0,0	0,0	0,1
10 - 15	0,1	0,1	0,1
15 - 20	0,2	0,3	0,1
20 - 25	0,4	0,5	0,2
25 - 30	0,4	0,6	0,3
30 - 35	0,6	0,8	0,4
35 - 40	0,7	0,9	0,5
40 - 45	1,4	1,8	0,9
45 - 50	2,5	3,4	1,6
50 - 55	4,2	6,0	2,3
55 - 60	6,4	9,1	3,7
60 - 65	9,0	12,9	5,4
65 - 70	12,2	17,6	7,4
70 - 75	19,5	26,1	14,0
75 - 80	35,4	47,3	26,6
80 - 85	64,3	80,3	55,3
85 und mehr	149,9	168,5	144,2
Insgesamt	12,2	11,8	12,7

3. Gestorbene 2011 nach ausgewählten Todesursachen und Geschlecht

Pos.-Nr. der ICD-10	Todesursache	Insgesamt	Männlich	Weiblich
A00 - B99	Bestimmte infektiöse und parasitäre Krankheiten	641	298	343
A15 - A16	Tuberkulose der Atmungsorgane	14	11	3
C00 - C97	Bösartige Neubildungen	12 678	7 002	5 676
C15 - C26	der Verdauungsorgane	4 430	2 411	2 019
C30 - C39	der Atmungs- und intrathorakalen Organe	2 224	1 699	525
C50	der Brustdrüse	828	9	819
C51 - C68	der Genital- und Harnorgane	2 334	1 305	1 029
C81 - C96	des lymphatischen und blutbildenden Gewebes	1 089	560	529
D10 - D36	Gutartige Neubildungen	47	16	31
E00 - E90	Endokrine, Ernährungs- und Stoffwechsel- krankheiten	1 768	704	1 064
E10 - E14	Diabetes mellitus	1 521	623	898
F00 - F99	Psychische und Verhaltensstörungen	1 356	528	828
G00 - G99	Krankheiten des Nervensystems	1 103	537	566
I00 - I99	Krankheiten des Kreislaufsystems	23 546	9 520	14 026
I10 - I15	Hypertonie [Hochdruckkrankheit]	3 003	887	2 116
I20 - I25	Ischämische Herzkrankheiten	10 115	4 723	5 392
I21 - I22	Akuter und rezidivierender Myokardinfarkt	4 018	2 237	1 781
I30 - I52	Sonstige Formen der Herzkrankheit	4 860	1 823	3 037
I60 - I69	Zerebrovaskuläre Krankheiten	4 158	1 499	2 659
J00 - J99	Krankheiten des Atmungssystems	2 539	1 474	1 065
J09 - J18	Grippe und Pneumonie	905	466	439
K00 - K93	Krankheiten des Verdauungssystems	2 538	1 426	1 112
K70 - K77	Krankheiten der Leber	1 122	799	323
N00 - N99	Krankheiten des Urogenitalsystems	712	304	408
O00 - O99	Schwangerschaft, Geburt und Wochenbett	2	x	2
P00 - P96	Bestimmte Zustände, die ihren Ursprung in der Perinatalperiode haben	37	18	19
S00 - T98	Verletzungen, Vergiftungen und bestimmte andere Folgen äußerer Ursachen	2 203	1 304	899
S00 - S09	Verletzungen des Kopfes	374	241	133
S70 - S79	Verletzungen der Hüfte und des Oberschenkels	379	121	258
T20 - T32	Verbrennungen oder Verätzungen	9	4	5
T51 - T65	Toxische Wirkungen von vorwiegend nicht medizinisch verwendeten Substanzen	66	50	16
A00 - T98	Insgesamt	50 628	23 885	26 743

4. Gestorbene je 100 000 Einwohner 2011 nach ausgewählten Todesursachen und Geschlecht

Pos.-Nr. der ICD-10	Todesursache	Insgesamt	Männlich	Weiblich
A00 - B99	Bestimmte infektiöse und parasitäre Krankheiten	15,5	14,7	16,2
A15 - A16	Tuberkulose der Atmungsorgane	0,3	0,5	0,1
C00 - C97	Bösartige Neubildungen	306,2	345,2	268,7
C15 - C26	der Verdauungsorgane	107,0	118,9	95,6
C30 - C39	der Atmungs- und intrathorakalen Organe	53,7	83,8	24,9
C50	der Brustdrüse	20,0	0,4	38,8
C51 - C68	der Genital- und Harnorgane	56,4	64,3	48,7
C81 - C96	des lymphatischen und blutbildenden Gewebes	26,3	27,6	25,0
D10 - D36	Gutartige Neubildungen	1,1	0,8	1,5
E00 - E90	Endokrine, Ernährungs- und Stoffwechsel- krankheiten	42,7	34,7	50,4
E10 - E14	Diabetes mellitus	36,7	30,7	42,5
F00 - F99	Psychische und Verhaltensstörungen	32,7	26,0	39,2
G00 - G99	Krankheiten des Nervensystems	26,6	26,5	26,8
I00 - I99	Krankheiten des Kreislaufsystems	568,7	469,3	664,1
I10 - I15	Hypertonie [Hochdruckkrankheit]	72,5	43,7	100,2
I20 - I25	Ischämische Herzkrankheiten	244,3	232,8	255,3
I21 - I22	Akuter und rezidivierender Myokardinfarkt	97,0	110,3	84,3
I30 - I52	Sonstige Formen der Herzkrankheit	117,4	89,9	143,8
I60 - I69	Zerebrovaskuläre Krankheiten	100,4	73,9	125,9
J00 - J99	Krankheiten des Atmungssystems	61,3	72,7	50,4
J09 - J18	Grippe und Pneumonie	21,9	23,0	20,8
K00 - K93	Krankheiten des Verdauungssystems	61,3	70,3	52,6
K70 - K77	Krankheiten der Leber	27,1	39,4	15,3
N00 - N99	Krankheiten des Urogenitalsystems	17,2	15,0	19,3
O00 - O99	Schwangerschaft, Geburt und Wochenbett	0,0	x	0,1
P00 - P96	Bestimmte Zustände, die ihren Ursprung in der Perinatalperiode haben	0,9	0,9	0,9
S00 - T98	Verletzungen, Vergiftungen und bestimmte andere Folgen äußerer Ursachen	53,2	64,3	42,6
S00 - S09	Verletzungen des Kopfes	9,0	11,9	6,3
S70 - S79	Verletzungen der Hüfte und des Oberschenkels	9,2	6,0	12,2
T20 - T32	Verbrennungen oder Verätzungen	0,2	0,2	0,2
T51 - T65	Toxische Wirkungen von vorwiegend nicht medizinisch verwendeten Substanzen	1,6	2,5	0,8
A00 - T98	Insgesamt	1 222,8	1 177,5	1 266,2

5. Gestorbene 2011 nach Kreisfreien Städten und Landkreisen sowie ausgewählten Todesursachen ¹⁾

Kreisfreie Stadt Landkreis Land	Insgesamt (A00 - T98)	Darunter			
		Krankheiten des Kreislaufsystems (I00 - I99)	Bösartige Neubildungen (C00 - C97)	Krankheiten des	
				Verdauungs- systems (K00 - K93)	Atmungs- systems (J00 - J99)
Chemnitz, Stadt	3 224	1 452	861	174	165
Erzgebirgskreis	4 938	2 433	1 224	239	224
Mittelsachsen	4 324	2 077	1 069	209	221
Vogtlandkreis	3 463	1 638	882	157	163
Zwickau	4 771	2 101	1 182	236	190
Dresden, Stadt	4 772	2 066	1 230	238	261
Bautzen	3 841	1 863	986	182	212
Görlitz	3 816	1 862	907	214	182
Meißen	3 051	1 328	794	166	179
Sächsische Schweiz- Osterzgebirge	3 098	1 466	721	190	147
Leipzig, Stadt	5 667	2 551	1 436	274	296
Leipzig	3 162	1 494	787	154	159
Nordsachsen	2 501	1 215	599	105	140
Sachsen	50 628	23 546	12 678	2 538	2 539

1) Klassifizierung nach ICD-10: Internationale statistische Klassifikation der Krankheiten und verwandter Gesundheitsprobleme, 10. Revision

Endokrine, Ernährungs- und Stoffwechselkrankheiten (E00 - E90)		Verletzungen, Vergiftungen und bestimmte andere Folgen äußerer Ursachen (S00 - T98)				Kreisfreie Stadt Landkreis Land
zusammen	darunter Diabetes mellitus (E10 - E14)	zusammen	Unfälle	darunter Verkehrsunfälle	Suizide	
74	62	116	76	14	26	Chemnitz, Stadt
175	158	196	112	24	63	Erzgebirgskreis
147	133	200	117	16	63	Mittelsachsen
89	79	149	93	8	44	Vogtlandkreis
326	300	297	216	13	70	Zwickau
142	105	190	102	24	67	Dresden, Stadt
100	81	171	99	19	62	Bautzen
137	115	142	82	14	52	Görlitz
102	85	117	72	11	35	Meißen
100	82	117	71	7	39	Sächsische Schweiz- Osterzgebirge
144	116	297	191	20	71	Leipzig, Stadt
135	120	119	74	18	41	Leipzig
97	85	92	56	16	31	Nordsachsen
1 768	1 521	2 203	1 361	204	664	Sachsen

6. Gestorbene je 100 000 Einwohner 2011 nach Kreisfreien Städten und Landkreisen sowie ausgewählten Todesursachen ¹⁾

Kreisfreie Stadt Landkreis Land	Insgesamt (A00 - T98)	Krankheiten des Kreislaufsystems (I00 - I99)	Bösartige Neubildungen (C00 - C97)	Darunter	
				Verdauungs- systems (K00 - K93)	Atmungs- systems (J00 - J99)
Chemnitz, Stadt	1 327,0	597,6	354,4	71,6	67,9
Erzgebirgskreis	1 348,9	664,6	334,4	65,3	61,2
Mittelsachsen	1 323,9	635,9	327,3	64,0	67,7
Vogtlandkreis	1 425,0	674,0	362,9	64,6	67,1
Zwickau	1 403,2	617,9	347,6	69,4	55,9
Dresden, Stadt	908,3	393,3	234,1	45,3	49,7
Bautzen	1 200,1	582,1	308,1	56,9	66,2
Görlitz	1 386,6	676,6	329,6	77,8	66,1
Meißen	1 210,2	526,8	314,9	65,8	71,0
Sächsische Schweiz- Osterzgebirge	1 232,0	583,0	286,7	75,6	58,5
Leipzig, Stadt	1 077,2	484,9	273,0	52,1	56,3
Leipzig	1 187,0	560,8	295,4	57,8	59,7
Nordsachsen	1 219,2	592,3	292,0	51,2	68,2
Sachsen	1 222,8	568,7	306,2	61,3	61,3

1) Klassifizierung nach ICD-10: Internationale statistische Klassifikation der Krankheiten und verwandter Gesundheitsprobleme, 10. Revision

Endokrine, Ernährungs- und Stoffwechselkrankheiten (E00 - E90)		Verletzungen, Vergiftungen und bestimmte andere Folgen äußerer Ursachen (S00 - T98)				Kreisfreie Stadt Landkreis Land
zusammen	darunter Diabetes mellitus (E10 - E14)	zusammen	Unfälle	darunter Verkehrsunfälle	Suizide	
30,5	25,5	47,7	31,3	5,8	10,7	Chemnitz, Stadt
47,8	43,2	53,5	30,6	6,6	17,2	Erzgebirgskreis
45,0	40,7	61,2	35,8	4,9	19,3	Mittelsachsen
36,6	32,5	61,3	38,3	3,3	18,1	Vogtlandkreis
95,9	88,2	87,3	63,5	3,8	20,6	Zwickau
27,0	20,0	36,2	19,4	4,6	12,8	Dresden, Stadt
31,2	25,3	53,4	30,9	5,9	19,4	Bautzen
49,8	41,8	51,6	29,8	5,1	18,9	Görlitz
40,5	33,7	46,4	28,6	4,4	13,9	Meißen
39,8	32,6	46,5	28,2	2,8	15,5	Sächsische Schweiz- Osterzgebirge
27,4	22,0	56,5	36,3	3,8	13,5	Leipzig, Stadt
50,7	45,0	44,7	27,8	6,8	15,4	Leipzig
47,3	41,4	44,8	27,3	7,8	15,1	Nordsachsen
42,7	36,7	53,2	32,9	4,9	16,0	Sachsen

7. Gestorbene im 1. Lebensjahr und Totgeborene 2011 nach Kreisfreien Städten und Landkreisen

Kreisfreie Stadt Landkreis Land	Im 1. Lebensjahr Gestorbene				Totge- borene	Perinatale Sterbefälle ¹⁾					
	ins- gesamt	männlich	weiblich	je 1 000 Lebend- geborene ²⁾		ins- gesamt	männlich	weiblich	je 1 000 Lebend- und Totgeborene ³⁾		
									insges.	männlich	weiblich
Chemnitz, Stadt	5	2	3	2,5	13	16	12	4	7,9	11,3	4,1
Erzgebirgskreis	8	5	3	2,9	9	13	6	7	4,7	4,3	5,1
Mittelsachsen	8	7	1	3,3	10	13	7	6	5,3	5,6	5,0
Vogtlandkreis	4	-	4	2,4	6	9	1	8	5,4	1,2	10,0
Zwickau	6	1	5	2,5	6	8	5	3	3,3	3,9	2,5
Dresden, Stadt	20	6	14	3,4	21	32	14	18	5,4	4,6	6,3
Bautzen	5	4	1	2,0	10	13	10	3	5,2	7,8	2,5
Görlitz	4	2	2	2,1	8	10	7	3	5,1	6,9	3,2
Meißen	2	1	1	1,0	8	9	4	5	4,6	4,1	5,1
Sächsische Schweiz- Osterzgebirge	4	3	1	2,0	6	8	6	2	4,0	5,7	2,1
Leipzig, Stadt	9	4	5	1,6	20	25	10	15	4,5	3,6	5,6
Leipzig	3	1	2	1,6	9	9	3	6	4,6	2,9	6,5
Nordsachsen	-	-	-	-	6	6	3	3	4,2	4,2	4,2
Sachsen	78	36	42	2,3	132	171	88	83	4,9	5,0	4,9

1) Totgeborene und in den ersten 7 Lebenstagen gestorbene Säuglinge

2) bezogen auf die Lebendgeborenen des Berichtszeitraumes

3) bezogen auf die Lebend- und Totgeborenen des Berichtszeitraumes

8. Gestorbene Säuglinge 2011 nach Geburtsgewicht und Lebensdauer

Geburtsgewicht von ... bis unter ... Gramm	Insgesamt	Davon im Alter von ... bis unter ...			
		unter 24 Stunden	24 Stunden - 7 Tagen	7 Tagen - 28 Tagen	28 Tagen - 1 Jahr
unter 500	6	4	-	1	1
500 - 1 000	16	9	3	2	2
1 000 - 1 500	1	-	-	1	-
1 500 - 2 000	7	3	2	1	1
2 000 - 2 500	8	3	1	1	3
unter 2 500	38	19	6	6	7
2 500 - 3 000	12	2	-	2	8
3 000 - 3 500	16	4	-	3	9
3 500 - 4 000	10	6	1	1	2
4 000 und mehr	2	1	-	-	1
ohne Angabe	-	-	-	-	-
Insgesamt	78	32	7	12	27

9. Gestorbene Säuglinge 2011 nach Todesursachen und Geschlecht

Todesursache (Pos.-Nr. der ICD-10)	Insgesamt	Männlich	Weiblich
Krankheiten des Nervensystems (G00 - G99)	2	1	1
Krankheiten des Atmungssystems (J00 - J99)	3	1	2
Bestimmte Zustände, die ihren Ursprung in der Perinatalperiode haben (P00 - P96)	37	18	19
darunter			
Schädigung durch Schwangerschaftskomplikationen (P00 - P04)	3	2	1
Störungen im Zusammenhang mit Schwangerschafts- dauer und fetalem Wachstum (P05 - P08)	5	2	3
Asphyxie unter der Geburt und Atemnot beim Neugeborenen (P21 - P22)	9	3	6
Angeborene Fehlbildungen, Deformitäten und Chromosomenanomalien (Q00 - Q99)	22	8	14
darunter			
des Kreislauf- und Atmungssystems (Q20 - Q34)	11	4	7
Plötzlicher Kindstod (R95)	6	2	4
Verletzungen, Vergiftungen und bestimmte andere Folgen äußerer Ursachen (S00 - T98)	6	4	2
Übrige Todesursachen	2	2	-
Insgesamt	78	36	42

10. Gestorbene 2011 nach Todesursachen, Geschlecht und Altersgruppen

Pos.-Nr. der ICD-10	Todesursache	männlich = m weiblich = w insgesamt = i	Insgesamt	Im Alter						
				unter 1	1 5	5 10	10 15	15 20	20 25	25 30
A00 - B99	Infektiöse und parasitäre Krankheiten	m	298	-	-	-	-	-	-	-
		w	343	-	-	-	-	-	-	-
		i	641	-	-	-	-	-	-	-
A15 - A19	Tuberkulose	m	12	-	-	-	-	-	-	-
		w	3	-	-	-	-	-	-	-
		i	15	-	-	-	-	-	-	-
C00 - D48	Neubildungen	m	7 162	1	2	-	2	5	5	13
		w	5 894	-	4	1	3	-	2	5
		i	13 056	1	6	1	5	5	7	18
C00 - C97	Bösartige Neubildungen	m	7 002	1	2	-	2	5	5	13
		w	5 676	-	4	1	3	-	2	4
		i	12 678	1	6	1	5	5	7	17
C16	des Magens	m	422	-	-	-	-	-	-	1
		w	291	-	-	-	-	-	-	-
		i	713	-	-	-	-	-	-	1
C18 - C21	des Dickdarms und Mastdarms	m	846	-	-	-	-	-	-	-
		w	755	-	-	-	-	-	-	1
		i	1 601	-	-	-	-	-	-	1
C30 - C39	der Atmungs- u. sonstiger intrathorakaler Organe	m	1 699	-	-	-	-	-	-	-
		w	525	-	-	-	-	-	-	-
		i	2 224	-	-	-	-	-	-	-
C50	der Brustdrüse	m	9	-	-	-	-	-	-	-
		w	819	-	-	-	-	-	-	-
		i	828	-	-	-	-	-	-	-
C51 - C68	der Genital- und Harnorgane	m	1 305	-	-	-	-	-	-	1
		w	1 029	-	-	-	-	-	-	1
		i	2 334	-	-	-	-	-	-	2
C81 - C96	des lymphatischen und blutbildenden Gewebes	m	560	-	1	-	-	1	3	2
		w	529	-	3	1	2	-	1	-
		i	1 089	-	4	1	2	1	4	2
C91 - C95	Leukämie	m	247	-	1	-	-	1	1	1
		w	216	-	3	1	1	-	1	-
		i	463	-	4	1	1	1	2	1
D10 - D36	Gutartige Neubildungen	m	16	-	-	-	-	-	-	-
		w	31	-	-	-	-	-	-	-
		i	47	-	-	-	-	-	-	-
D00 - D09, D37 - D48	Carcinoma in situ, Neubildungen unsicheren Verhaltens und unbekannten Charakters	m	144	-	-	-	-	-	-	-
		w	187	-	-	-	-	-	-	1
		i	331	-	-	-	-	-	-	1
D50 - D89	Krankheiten des Blutes und der blutbildenden Organe sowie best. Störungen Immunsystem	m	40	-	-	-	-	-	-	-
		w	75	-	-	-	1	-	1	-
		i	115	-	-	-	1	-	1	-

von ... bis unter ... Jahren													Pos.-Nr. der ICD-10
30	35	40	45	50	55	60	65	70	75	80	85	90	
- 35	- 40	- 45	- 50	- 55	- 60	- 65	- 70	- 75	- 80	- 85	- 90	und mehr	
-	1	5	13	7	13	17	24	41	57	61	34	25	m A00 - B99
2	1	1	2	3	3	7	15	28	57	86	85	53	w
2	2	6	15	10	16	24	39	69	114	147	119	78	i
-	1	-	1	2	-	2	-	1	1	2	2	-	m A15 - A19
-	-	-	-	-	-	-	-	-	1	1	-	1	w
-	1	-	1	2	-	2	-	1	2	3	2	1	i
12	20	57	160	290	576	619	883	1 380	1 292	1 080	549	216	m C00 - D48
19	14	64	135	182	321	381	496	972	928	1 066	878	423	w
31	34	121	295	472	897	1 000	1 379	2 352	2 220	2 146	1 427	639	i
11	20	55	155	290	569	612	871	1 350	1 258	1 054	528	201	m C00 - C97
19	14	63	133	181	319	374	487	948	898	1 006	829	391	w
30	34	118	288	471	888	986	1 358	2 298	2 156	2 060	1 357	592	i
1	3	2	6	14	22	45	53	80	81	61	39	14	m C16
2	1	2	5	14	13	10	28	45	47	56	38	30	w
3	4	4	11	28	35	55	81	125	128	117	77	44	i
-	3	5	15	26	57	64	108	155	174	139	78	22	m C18 - C21
-	-	7	6	11	34	40	39	99	110	159	164	85	w
-	3	12	21	37	91	104	147	254	284	298	242	107	i
-	2	10	37	92	165	150	236	372	305	235	75	20	m C30 - C39
2	1	7	17	19	44	42	50	106	88	85	51	13	w
2	3	17	54	111	209	192	286	478	393	320	126	33	i
-	-	-	-	-	-	2	2	2	1	1	1	-	m C50
6	2	10	37	45	65	80	77	137	109	115	79	57	w
6	2	10	37	45	65	82	79	139	110	116	80	57	i
1	2	6	13	28	54	75	109	237	252	278	172	77	m C51 - C68
4	1	19	31	32	57	75	87	179	166	183	138	56	w
5	3	25	44	60	111	150	196	416	418	461	310	133	i
3	1	2	12	9	36	43	64	105	109	103	49	17	m C81 - C96
3	3	2	6	9	23	20	53	91	93	110	76	33	w
6	4	4	18	18	59	63	117	196	202	213	125	50	i
2	1	1	4	2	7	19	33	46	47	51	22	8	m C91 - C95
2	-	2	6	5	11	7	27	34	29	44	30	13	w
4	1	3	10	7	18	26	60	80	76	95	52	21	i
-	-	-	-	-	1	-	2	3	5	4	1	-	m D10 - D36
-	-	1	-	-	2	2	2	4	2	10	6	2	w
-	-	1	-	-	3	2	4	7	7	14	7	2	i
1	-	2	5	-	6	7	10	27	29	22	20	15	m D00 - D09,
-	-	-	2	1	-	5	7	20	28	50	43	30	w D37 - D48
1	-	2	7	1	6	12	17	47	57	72	63	45	i
-	-	1	-	1	1	-	4	8	9	5	7	4	m D50 - D89
-	1	1	1	-	2	3	4	7	14	15	12	13	w
-	1	2	1	1	3	3	8	15	23	20	19	17	i

Noch: 10. Gestorbene 2011 nach Todesursachen, Geschlecht und Altersgruppen

Pos.-Nr. der ICD-10	Todesursache	männlich = m weiblich = w insgesamt = i	Insgesamt	Im Alter						
				unter 1	1 5	5 10	10 15	15 20	20 25	25 30
E00 - E90	Endokrine, Ernährungs- und Stoffwechselkrankheiten	m	704	1	-	-	1	1	-	-
		w	1 064	-	-	1	-	-	2	2
		i	1 768	1	-	1	1	1	2	2
E10 - E14	Diabetes mellitus	m	623	-	-	-	-	1	-	-
		w	898	-	-	1	-	-	-	1
		i	1 521	-	-	1	-	1	-	1
F00 - F99, G00 - G99, H00 - H95	Psychische u. Verhaltensstörungen, Krankheiten des Nervensystems, des Auges und des Ohres	m	1 065	1	2	-	-	3	4	5
		w	1 394	1	2	2	-	1	5	4
		i	2 459	2	4	2	-	4	9	9
I00 - I99	Krankheiten des Kreislauf- systems	m	9 520	-	1	-	-	-	4	6
		w	14 026	-	-	-	-	1	2	2
		i	23 546	-	1	-	-	1	6	8
I10 - I15	Hypertonie [Hochdruckkrankheit]	m	887	-	-	-	-	-	-	-
		w	2 116	-	-	-	-	-	-	1
		i	3 003	-	-	-	-	-	-	1
I00 - I09, I20 - I52	Herzkrankheiten	m	6 787	-	1	-	-	-	4	3
		w	8 758	-	-	-	-	1	2	-
		i	15 545	-	1	-	-	1	6	3
I20 - I25	Ischämische Herzkrankheiten	m	4 723	-	-	-	-	-	2	-
		w	5 392	-	-	-	-	-	-	-
		i	10 115	-	-	-	-	-	2	-
I21 - I22	Akuter und rezidivierender Myokardinfarkt	m	2 237	-	-	-	-	-	2	-
		w	1 781	-	-	-	-	-	-	-
		i	4 018	-	-	-	-	-	2	-
I60 - I69	Zerebrovaskuläre Krankheiten	m	1 499	-	-	-	-	-	-	1
		w	2 659	-	-	-	-	-	-	1
		i	4 158	-	-	-	-	-	-	2
J00 - J99	Krankheiten des Atmungs- systems	m	1 474	1	1	1	-	-	3	1
		w	1 065	2	2	-	-	1	2	2
		i	2 539	3	3	1	-	1	5	3
J09 - J18	Grippe und Pneumonie	m	466	1	1	1	-	-	-	1
		w	439	2	2	-	-	-	1	-
		i	905	3	3	1	-	-	1	1
J40 - J47	Chronische Krankheiten der unteren Atemwege	m	786	-	-	-	-	-	1	-
		w	475	-	-	-	-	1	1	1
		i	1 261	-	-	-	-	1	2	1
K00 - K93	Krankheiten des Verdauungs- systems	m	1 426	-	-	-	-	-	-	3
		w	1 112	-	-	-	-	-	-	2
		i	2 538	-	-	-	-	-	-	5
K25 - K26	Ulcus ventriculi und -duodeni	m	75	-	-	-	-	-	-	-
		w	108	-	-	-	-	-	-	-
		i	183	-	-	-	-	-	-	-

von ... bis unter ... Jahren													Pos.-Nr. der ICD-10
30 -	35 -	40 -	45 -	50 -	55 -	60 -	65 -	70 -	75 -	80 -	85 -	90 und mehr	
35	40	45	50	55	60	65	70	75	80	85	90		
2	4	2	16	27	36	45	61	107	122	139	93	47	m E00 - E90
2	2	2	6	5	12	24	32	91	117	214	275	277	w
4	6	4	22	32	48	69	93	198	239	353	368	324	i
-	3	1	12	19	30	37	55	99	115	128	82	41	m E10 - E14
-	-	-	3	3	9	15	24	74	98	189	244	237	w
-	3	1	15	22	39	52	79	173	213	317	326	278	i
13	12	20	38	52	70	54	69	108	181	174	156	103	m F00 - F99,
5	6	7	14	11	19	29	47	80	133	261	349	418	w G00 - G99,
18	18	27	52	63	89	83	116	188	314	435	505	521	i H00 - H95
10	16	48	137	245	371	481	646	1 259	1 709	1 980	1 579	1 028	m I00 - I99
4	9	14	41	54	98	150	235	754	1 398	2 775	4 099	4 390	w
14	25	62	178	299	469	631	881	2 013	3 107	4 755	5 678	5 418	i
1	2	2	9	16	31	33	42	92	145	191	180	143	m I10 - I15
-	-	1	6	5	6	12	27	89	179	414	639	737	w
1	2	3	15	21	37	45	69	181	324	605	819	880	i
5	13	36	105	194	269	364	473	900	1 234	1 410	1 097	679	m I00 - I09,
3	6	10	22	32	67	104	148	481	881	1 719	2 566	2 716	w I20 - I52
8	19	46	127	226	336	468	621	1 381	2 115	3 129	3 663	3 395	i
1	9	24	74	144	193	260	339	633	872	971	749	452	m I20 - I25
-	2	6	15	17	38	59	84	287	562	1 042	1 577	1 703	w
1	11	30	89	161	231	319	423	920	1 434	2 013	2 326	2 155	i
1	8	18	54	108	140	179	206	354	416	385	244	122	m I21 - I22
-	1	5	11	16	29	38	57	172	267	380	459	346	w
1	9	23	65	124	169	217	263	526	683	765	703	468	i
1	-	7	18	25	51	60	91	219	281	318	252	175	m I60 - I69
1	2	3	10	13	21	27	53	156	287	571	746	768	w
2	2	10	28	38	72	87	144	375	568	889	998	943	i
2	-	4	13	21	49	79	102	201	285	353	240	118	m J00 - J99
-	1	1	2	8	19	12	40	99	130	243	262	239	w
2	1	5	15	29	68	91	142	300	415	596	502	357	i
1	-	3	5	8	19	15	15	59	71	120	92	54	m J09 - J18
-	1	-	-	5	4	1	10	19	42	89	131	132	w
1	1	3	5	13	23	16	25	78	113	209	223	186	i
-	-	1	6	8	28	48	68	115	174	174	115	48	m J40 - J47
-	-	-	1	2	11	6	22	56	70	118	103	83	w
-	-	1	7	10	39	54	90	171	244	292	218	131	i
7	7	49	86	148	140	147	131	198	192	169	100	49	m K00 - K93
-	4	19	23	47	46	53	60	99	146	206	228	179	w
7	11	68	109	195	186	200	191	297	338	375	328	228	i
-	-	-	1	8	2	3	2	9	15	10	19	6	m K25 - K26
-	-	-	-	1	-	3	6	6	13	23	29	27	w
-	-	-	1	9	2	6	8	15	28	33	48	33	i

Noch: 10. Gestorbene 2011 nach Todesursachen, Geschlecht und Altersgruppen

Pos.-Nr. der ICD-10	Todesursache	männlich = m weiblich = w insgesamt = i	Insgesamt	Im Alter						
				unter 1	1 5	5 10	10 15	15 20	20 25	25 30
K55 - K63	Sonstige Krankheiten des Darmes	m	242	-	-	-	-	-	-	-
		w	340	-	-	-	-	-	-	-
		i	582	-	-	-	-	-	-	-
K70 - K77	Krankheiten der Leber	m	799	-	-	-	-	-	-	1
		w	323	-	-	-	-	-	-	1
		i	1 122	-	-	-	-	-	-	2
K70.3, K74.6	Leberzirrhose (ohne biliäre Zirrhose)	m	724	-	-	-	-	-	-	1
		w	277	-	-	-	-	-	-	1
		i	1 001	-	-	-	-	-	-	2
L00 - L99, M00 - M99	Krankheiten der Haut, Unterhaut, des Muskel-Skelett-Systems und des Bindegewebes	m	71	-	-	-	-	-	-	-
		w	137	-	-	-	-	-	-	1
		i	208	-	-	-	-	-	-	1
N00 - N99	Krankheiten des Urogenitalsystems	m	304	-	-	-	-	-	-	1
		w	408	-	-	-	-	-	-	-
		i	712	-	-	-	-	-	-	1
O00 - O99	Schwangerschaft, Geburt und Wochenbett	m	x	x	x	x	x	x	x	x
		w	2	-	-	-	-	-	-	1
		i	2	-	-	-	-	-	-	1
P00 - P96	Bestimmte Zustände, die ihren Ursprung in der Perinatalperiode haben	m	18	18	-	-	-	-	-	-
		w	19	19	-	-	-	-	-	-
		i	37	37	-	-	-	-	-	-
Q00 - Q99	Angeborene Fehlbildungen, Deformitäten und Chromosomenanomalien	m	32	8	4	-	-	1	2	1
		w	31	14	2	-	-	-	2	2
		i	63	22	6	-	-	1	4	3
R00 - R99	Symptome und abnorme klinische und Laborbefunde, die anderen- orts nicht klassifiziert sind	m	467	2	1	-	-	-	2	1
		w	274	4	1	1	1	-	1	-
		i	741	6	2	1	1	-	3	1
V01 - X59, Y40 - Y86, Y88	Unfälle	m	679	1	3	-	2	3	26	18
		w	682	1	2	1	3	3	6	7
		i	1 361	2	5	1	5	6	32	25
V01 - V99	Transportmittelunfälle	m	150	-	2	-	1	2	21	14
		w	58	-	-	1	1	3	5	3
		i	208	-	2	1	2	5	26	17
X60 - X84	Vorsätzliche Selbstbeschädigung	m	516	-	-	-	1	5	20	21
		w	148	-	-	-	-	1	3	8
		i	664	-	-	-	1	6	23	29
X85 - Y09, Y10 - Y34	Tätlicher Angriff und Ereignis, nähere Umstände unbestimmt	m	105	3	-	-	-	2	3	9
		w	69	1	-	1	-	-	3	2
		i	174	4	-	1	-	2	6	11
Insgesamt		m	23 885	36	14	1	6	20	69	79
		w	26 743	42	13	7	8	7	29	38
		i	50 628	78	27	8	14	27	98	117

von ... bis unter ... Jahren													Pos.-Nr. der ICD-10
30 -	35 -	40 -	45 -	50 -	55 -	60 -	65 -	70 -	75 -	80 -	85 -	90 und mehr	
35	40	45	50	55	60	65	70	75	80	85	90		
-	1	2	-	6	8	8	17	39	43	68	34	16	m K55 - K63
-	-	-	-	2	3	6	11	32	49	73	97	67	w
-	1	2	-	8	11	14	28	71	92	141	131	83	i
5	6	39	70	120	107	119	95	105	79	36	13	4	m K70 - K77
-	4	18	17	40	34	35	37	36	42	31	23	5	w
5	10	57	87	160	141	154	132	141	121	67	36	9	i
4	5	35	67	106	98	110	88	94	72	32	10	2	m K70.3,
-	4	16	14	36	31	31	35	28	36	21	20	4	w K74.6
4	9	51	81	142	129	141	123	122	108	53	30	6	i
-	1	-	4	5	3	5	5	15	12	11	7	3	m L00 - L99,
-	1	1	1	3	2	9	5	13	16	30	34	21	w M00 - M99
-	2	1	5	8	5	14	10	28	28	41	41	24	i
1	-	1	2	3	5	12	16	27	57	77	65	37	m N00 - N99
-	-	-	1	2	3	4	11	31	44	84	141	87	w
1	-	1	3	5	8	16	27	58	101	161	206	124	i
x	x	x	x	x	x	x	x	x	x	x	x	x	m O00 - O99
-	1	-	-	-	-	-	-	-	-	-	-	-	w
-	1	-	-	-	-	-	-	-	-	-	-	-	i
-	-	-	-	-	-	-	-	-	-	-	-	-	m P00 - P96
-	-	-	-	-	-	-	-	-	-	-	-	-	w
-	-	-	-	-	-	-	-	-	-	-	-	-	i
2	3	-	1	2	2	2	1	1	2	-	-	-	m Q00 - Q99
1	2	-	2	-	3	1	-	1	-	-	-	1	w
3	5	-	3	2	5	3	1	2	2	-	-	1	i
6	9	29	41	68	59	51	47	49	42	26	16	18	m R00 - R99
3	1	2	8	10	20	12	15	26	34	29	51	55	w
9	10	31	49	78	79	63	62	75	76	55	67	73	i
18	15	18	28	33	49	43	51	67	85	88	72	59	m V01 - X59,
3	2	5	7	17	14	14	20	57	74	148	154	144	w Y40 - Y86,
21	17	23	35	50	63	57	71	124	159	236	226	203	i Y88
8	5	11	16	10	15	13	4	9	8	5	6	-	m V01 - V99
1	-	1	2	10	3	1	5	8	7	4	3	-	w
9	5	12	18	20	18	14	9	17	15	9	9	-	i
24	21	25	53	51	51	40	46	60	27	39	24	8	m X60 - X84
7	3	7	12	8	18	5	13	19	13	11	15	5	w
31	24	32	65	59	69	45	59	79	40	50	39	13	i
7	4	12	8	11	10	5	6	8	4	6	6	1	m X85 - Y09,
2	4	3	1	2	3	2	3	6	8	5	15	8	w Y10 - Y34
9	8	15	9	13	13	7	9	14	12	11	21	9	i
104	113	271	600	964	1 436	1 601	2 093	3 530	4 076	4 208	2 948	1 716	m
48	52	127	256	352	583	706	996	2 283	3 112	5 173	6 598	6 313	w
152	165	398	856	1 316	2 019	2 307	3 089	5 813	7 188	9 381	9 546	8 029	i

11. Gestorbene in den Kreisfreien Städten Chemnitz, Dresden und Leipzig 2011 nach ausgewählten Todesursachen

Pos.-Nr. der ICD-10	Todesursache	Chemnitz, Stadt			
		insgesamt	männlich	weiblich	je 100 000 Einwohner
A00 - B99	Infektiöse und parasitäre Krankheiten	41	21	20	16,9
A15 - A19	Tuberkulose	1	1	-	0,4
C00 - C97	Bösartige Neubildungen	861	479	382	354,4
C00 - C14, C15	der Lippe, der Mundhöhle, des Pharynx und des Ösophagus	38	30	8	15,6
C16	des Magens	53	35	18	21,8
C18 - C21	des Dickdarms und Mastdarms	111	53	58	45,7
C22 - C25	der Leber, Gallengänge, Gallenblase, sonstiger Gallenwege und Pankreas	128	64	64	52,7
C34	der Bronchien und Lunge	152	111	41	62,6
C40 - C49	des Knochens, der Haut, des mesothelialen und des Weichteilgewebes	13	7	6	5,4
C50	der Brustdrüse	55	-	55	22,6
C51 - C68	der Genital- und Harnorgane	166	106	60	68,3
C81 - C96	des lymphatischen und blutbildenden Gewebes	65	36	29	26,8
C91 - C95	Leukämie	33	20	13	13,6
E00 - E90	Endokrine, Ernährungs- u. Stoffwechsel- krankheiten	74	31	43	30,5
E10 - E14	Diabetes mellitus	62	28	34	25,5
I00 - I99	Krankheiten des Kreislaufsystems	1 452	572	880	597,6
I05 - I09	Chronische rheumatische Herzkrankheiten	10	3	7	4,1
I10 - I15	Hypertonie [Hochdruckkrankheit]	101	34	67	41,6
I20 - I25	Ischämische Herzkrankheiten	678	312	366	279,1
I21 - I22	Akuter und rezidivierender Myokardinfarkt	206	119	87	84,8
I26 - I28	Pulmonale Herzkrankheit und Krankheiten des Lungenkreislaufs	34	14	20	14,0
I30 - I52	Sonstige Formen der Herzkrankheit	294	95	199	121,0

Dresden, Stadt				Leipzig, Stadt				Pos.-Nr. der ICD-10
insgesamt	männlich	weiblich	je 100 000 Einwohner	insgesamt	männlich	weiblich	je 100 000 Einwohner	
68	29	39	12,9	82	34	48	15,6	A00 - B99
1	-	1	0,2	-	-	-	-	A15 - A19
1 230	654	576	234,1	1 436	775	661	273,0	C00 - C97
76	58	18	14,5	69	47	22	13,1	C00 - C14, C15
48	25	23	9,1	88	52	36	16,7	C16
144	66	78	27,4	158	85	73	30,0	C18 - C21
174	96	78	33,1	199	102	97	37,8	C22 - C25
188	139	49	35,8	273	192	81	51,9	C34
43	25	18	8,2	62	28	34	11,8	C40 - C49
79	-	79	15,0	101	2	99	19,2	C50
242	131	111	46,1	253	134	119	48,1	C51 - C68
123	53	70	23,4	132	75	57	25,1	C81 - C96
52	21	31	9,9	53	32	21	10,1	C91 - C95
142	47	95	27,0	144	63	81	27,4	E00 - E90
105	34	71	20,0	116	54	62	22,0	E10 - E14
2 066	840	1 226	393,3	2 551	969	1 582	484,9	I00 - I99
17	7	10	3,2	16	5	11	3,0	I05 - I09
277	77	200	52,7	404	122	282	76,8	I10 - I15
866	427	439	164,8	1 083	456	627	205,9	I20 - I25
360	209	151	68,5	484	221	263	92,0	I21 - I22
28	12	16	5,3	57	27	30	10,8	I26 - I28
486	170	316	92,5	468	187	281	89,0	I30 - I52

Noch: 11. Gestorbene in den Kreisfreien Städten Chemnitz, Dresden und Leipzig 2011
nach ausgewählten Todesursachen

Pos.-Nr. der ICD-10	Todesursache	Chemnitz, Stadt			
		insgesamt	männlich	weiblich	je 100 000 Einwohner
I60 - I69	Zerebrovaskuläre Krankheiten	248	88	160	102,1
I64	Schlaganfall, nicht als Blutung oder Infarkt bez.	73	24	49	30,0
I70 - I79	Krankheiten der Arterien, Arteriolen und Kapillaren	81	24	57	33,3
J00 - J99	Krankheiten des Atmungssystems	165	93	72	67,9
J09 - J18	Grippe und Pneumonie	74	35	39	30,5
J40 - J47	Chronische Krankheiten der unteren Atemwege	72	45	27	29,6
K00 - K93	Krankheiten des Verdauungssystems	174	91	83	71,6
K25 - K26	Ulcus ventriculi und -duodeni	17	7	10	7,0
K50 - K52, K55 - K63	Nichtinfektiöse Enteritis und Kolitis sowie Sonstige Krankheiten des Darmes	39	14	25	16,1
K70 - K77	Krankheiten der Leber	74	46	28	30,5
K80 - K87	Krankheiten der Gallenblase, der Gallenwege und des Pankreas	21	10	11	8,6
N00 - N99	Krankheiten des Urogenitalsystems	47	22	25	19,3
R00 - R99	Symptome und abnorme klinische und Labor- befunde, die anderenorts nicht klassifiziert sind	71	35	36	29,2
V01 - X59, Y40 - Y86, Y88	Unfälle	76	38	38	31,3
V01 - V99	Transportmittelunfälle	14	11	3	5,8
W00 - W19	Unfälle durch Sturz	44	17	27	18,1
W65 - W74	Unfälle durch Ertrinken und Untergehen	-	-	-	-
W75 - W84	Sonst. unfallbed. Gefährdung der Atmung (Ersticken)	6	2	4	2,5
X60 - X84	Vorsätzliche Selbstbeschädigung	26	18	8	10,7
	Übrige Todesursachen	237	97	140	97,5
	Insgesamt	3 224	1 497	1 727	1 327,0

Dresden, Stadt				Leipzig, Stadt				Pos.-Nr. der ICD-10
insgesamt	männlich	weiblich	je 100 000 Einwohner	insgesamt	männlich	weiblich	je 100 000 Einwohner	
312	108	204	59,4	438	138	300	83,3	I60 - I69
55	11	44	10,5	76	27	49	14,4	I64
62	32	30	11,8	63	26	37	12,0	I70 - I79
261	134	127	49,7	296	171	125	56,3	J00 - J99
94	40	54	17,9	91	53	38	17,3	J09 - J18
118	67	51	22,5	161	88	73	30,6	J40 - J47
238	137	101	45,3	274	137	137	52,1	K00 - K93
19	6	13	3,6	20	8	12	3,8	K25 - K26
44	17	27	8,4	75	35	40	14,3	K50 - K52, K55 - K63
114	85	29	21,7	119	71	48	22,6	K70 - K77
24	12	12	4,6	19	6	13	3,6	K80 - K87
60	34	26	11,4	71	25	46	13,5	N00 - N99
119	66	53	22,7	133	91	42	25,3	R00 - R99
102	54	48	19,4	191	81	110	36,3	V01 - X59, Y40 - Y86, Y88
25	16	9	4,8	20	14	6	3,8	V01 - V99
55	23	32	10,5	94	34	60	17,9	W00 - W19
1	1	-	0,2	-	-	-	-	W65 - W74
4	1	3	0,8	4	1	3	0,8	W75 - W84
67	50	17	12,8	71	50	21	13,5	X60 - X84
419	185	234	79,8	418	184	234	79,5	
4 772	2 230	2 542	908,3	5 667	2 580	3 087	1 077,2	

12. Gestorbene durch Unfälle 2011 nach Unfallart und Geschlecht

Unfallart	Pos.-Nr. der ICD-10	Insgesamt	Männlich	Weiblich
Arbeits-/Dienstunfall		22	22	-
Schulunfall		1	1	-
Verkehrsunfall		204	144	60
Häuslicher Unfall		675	280	395
- Stürze	W00 - W19	590	237	353
Sturz auf gleicher Ebene	W00 - W01, W03, W18	46	12	34
Sturz Bett/Stuhl	W06 - W07	26	11	15
Sturz Treppen/Stufen	W10	63	38	25
Sturz Leiter	W11	5	5	-
Sturz Gebäude/Bauwerk	W13	6	6	-
Sturz, nicht näher bezeichnet	W19	433	161	272
- Ertrinken und Untergehen	W65 - W74	5	3	2
- Sonstige unfallbedingte Gefährdung der Atmung (Ersticken)	W75 - W84	29	10	19
- Rauch, Feuer und Flammen	X00 - X09	12	7	5
- Vergiftungen	X40 - X49	8	6	2
Sport-/Spielunfall		5	4	1
Sonstige Unfälle		454	228	226
Insgesamt		1 361	679	682

13. Gestorbene durch Unfälle 2011 nach Art der Schädigung und Geschlecht

Pos.-Nr. der ICD-10	Art der Schädigung	Insgesamt	Männlich	Weiblich
S00 - S09	Verletzungen des Kopfes	287	171	116
S10 - S19	Verletzungen des Halses	48	29	19
S20 - S29	Verletzungen des Thorax	62	35	27
S30 - S39	Verletzungen des Beckenbereiches	44	14	30
S40 - S69	Verletzungen der Schulter, des Armes und der Hand	26	12	14
S70 - S79	Verletzungen der Hüfte und des Oberschenkels	361	116	245
S80 - S99	Verletzungen des Knies, Unterschenkels, Fußes	15	7	8
T00 - T07	Verletzungen mit Beteiligung mehrerer Körperregionen	137	96	41
T08 - T14	Verletzungen nicht näher bezeichneter Teile des Rumpfes, der Extremitäten oder anderer Körperregionen	28	17	11
T15 - T19	Folgen des Eindringens eines Fremdkörpers durch eine natürliche Körperöffnung	55	22	33
T20 - T32	Verbrennungen oder Verätzungen	8	4	4
T33 - T35	Erfrierungen	2	2	-
T36 - T50	Vergiftungen durch Arzneimittel, Drogen und biologisch aktive Substanzen	12	7	5
T51 - T65	Toxische Wirkungen von vorwiegend nicht medizinisch verwendeten Substanzen	18	11	7
T66 - T78	Sonstige und nicht näher bezeichnete Schäden durch äußere Ursachen	49	31	18
T75.1	Ertrinken	19	15	4
T79	Bestimmte Frühkomplikationen eines Traumas	1	1	-
T80 - T88	Komplikationen bei chirurgischen Eingriffen und medizinischer Behandlung	198	99	99
T90 - T98	Folgen von Verletzungen, Vergiftungen und sonstigen Auswirkungen äußerer Ursachen	10	5	5
Insgesamt		1 361	679	682

14. Gestorbene durch Unfälle 2011 nach Altersgruppen, Unfallart und Geschlecht

Alter von ... bis unter ... Jahren	Insgesamt		Darunter					
			Verkehrsunfall		häuslicher Unfall		Arbeitsunfall	
	Anzahl	je 100 000 Einwohner	Anzahl	je 100 000 Einwohner	Anzahl	je 100 000 Einwohner	Anzahl	je 100 000 Einwohner
Insgesamt								
unter 1	2	5,8	-	-	1	2,9	-	-
1 - 5	5	3,7	2	1,5	2	1,5	-	-
5 - 15	6	1,9	3	1,0	1	0,3	-	-
15 - 25	38	10,0	31	8,2	-	-	1	0,3
25 - 35	46	8,8	26	5,0	3	0,6	4	0,8
35 - 45	40	7,8	18	3,5	11	2,1	2	0,4
45 - 55	85	12,9	35	5,3	20	3,0	10	1,5
55 - 65	120	20,9	29	5,1	36	6,3	5	0,9
65 - 75	195	35,3	26	4,7	78	14,1	-	-
75 - 85	395	113,2	25	7,2	199	57,0	-	-
85 und mehr	429	365,9	9	7,7	324	276,4	-	-
Insgesamt	1 361	32,9	204	4,9	675	16,3	22	0,5
männlich								
unter 1	1	5,6	-	-	-	-	-	-
1 - 5	3	4,3	2	2,9	-	-	-	-
5 - 15	2	1,3	1	0,6	1	0,6	-	-
15 - 25	29	14,8	23	11,7	-	-	1	0,5
25 - 35	36	13,0	21	7,6	3	1,1	4	1,4
35 - 45	33	12,2	16	5,9	8	3,0	2	0,7
45 - 55	61	18,2	23	6,9	12	3,6	10	3,0
55 - 65	92	32,6	25	8,9	26	9,2	5	1,8
65 - 75	118	46,4	13	5,1	53	20,8	-	-
75 - 85	173	124,9	14	10,1	79	57,0	-	-
85 und mehr	131	473,4	6	21,7	98	354,1	-	-
Zusammen	679	33,5	144	7,1	280	13,8	22	1,1
weiblich								
unter 1	1	5,9	-	-	1	5,9	-	-
1 - 5	2	3,0	-	-	2	3,0	-	-
5 - 15	4	2,7	2	1,3	-	-	-	-
15 - 25	9	4,9	8	4,4	-	-	-	-
25 - 35	10	4,1	5	2,1	-	-	-	-
35 - 45	7	2,9	2	0,8	3	1,2	-	-
45 - 55	24	7,5	12	3,7	8	2,5	-	-
55 - 65	28	9,6	4	1,4	10	3,4	-	-
65 - 75	77	25,8	13	4,4	25	8,4	-	-
75 - 85	222	105,4	11	5,2	120	57,0	-	-
85 und mehr	298	332,7	3	3,3	226	252,3	-	-
Zusammen	682	32,3	60	2,8	395	18,7	-	-

15. Gestorbene bei häuslichen Unfällen 2011 nach Altersgruppen und Geschlecht

Alter von ... bis unter ... Jahren männlich = m weiblich = w insgesamt = i		Insgesamt	Unfallursache					
			Sturz	Ertrinken, Untergehen	Ersticken	Rauch, Feuer, Flammen	Vergiftung	sonstige
W00 - W19	W65 - W74	W75 - W84	X00 - X09	X40 - X49				
unter 1	m	-	-	-	-	-	-	-
	w	1	-	-	-	-	-	1
	i	1	-	-	-	-	-	1
1 - 5	m	-	-	-	-	-	-	-
	w	2	-	-	2	-	-	-
	i	2	-	-	2	-	-	-
5 - 15	m	1	1	-	-	-	-	-
	w	-	-	-	-	-	-	-
	i	1	1	-	-	-	-	-
15 - 25	m	-	-	-	-	-	-	-
	w	-	-	-	-	-	-	-
	i	-	-	-	-	-	-	-
25 - 35	m	3	1	-	-	-	1	1
	w	-	-	-	-	-	-	-
	i	3	1	-	-	-	1	1
35 - 45	m	8	1	-	2	1	3	1
	w	3	1	-	2	-	-	-
	i	11	2	-	4	1	3	1
45 - 55	m	12	8	-	-	-	1	3
	w	8	5	-	1	1	-	1
	i	20	13	-	1	1	1	4
55 - 65	m	26	17	-	2	3	1	3
	w	10	5	-	2	1	1	1
	i	36	22	-	4	4	2	4
65 und mehr	m	230	209	3	6	3	-	9
	w	371	342	2	12	3	1	11
	i	601	551	5	18	6	1	20
Insgesamt	m	280	237	3	10	7	6	17
	w	395	353	2	19	5	2	14
	i	675	590	5	29	12	8	31

16. Gestorbene bei Verkehrsunfällen 2011 nach Altersgruppen und Geschlecht

Alter von ... bis unter ... Jahren männlich = m weiblich = w insgesamt = i		Insgesamt	Transportmittelunfälle					Sonstige
			zusammen	Fußgänger	Radfahrer	Motorrad- fahrer	PKW- Benutzer	
V01 - V99	V01 - V09	V10 - V19	V20 - V29	V40 - V49				
unter 1	m	-	-	-	-	-	-	-
	w	-	-	-	-	-	-	-
	i	-	-	-	-	-	-	-
1 - 5	m	2	2	1	-	-	-	-
	w	-	-	-	-	-	-	-
	i	2	2	1	-	-	-	-
5 - 15	m	1	1	-	1	-	-	-
	w	2	2	1	1	-	-	-
	i	3	3	1	2	-	-	-
15 - 25	m	23	22	1	-	9	9	1
	w	8	8	1	4	-	2	-
	i	31	30	2	4	9	11	1
25 - 35	m	21	21	1	1	8	8	-
	w	5	4	-	-	-	1	1
	i	26	25	1	1	8	9	1
35 - 45	m	16	16	1	-	5	6	-
	w	2	1	-	-	1	-	1
	i	18	17	1	-	6	6	1
45 - 55	m	23	23	4	2	4	7	-
	w	12	12	2	1	1	7	-
	i	35	35	6	3	5	14	-
55 - 65	m	25	25	6	4	6	4	-
	w	4	4	1	1	-	1	-
	i	29	29	7	5	6	5	-
65 und mehr	m	33	32	6	7	1	11	1
	w	27	27	15	2	-	8	-
	i	60	59	21	9	1	19	1
Insgesamt	m	144	142	20	15	33	45	2
	w	60	58	20	9	2	19	2
	i	204	200	40	24	35	64	4

17. Gestorbene bei Arbeitsunfällen 2011 nach Altersgruppen und Geschlecht

Alter von ... bis unter ... Jahren männlich = m weiblich = w insgesamt = i		Insgesamt	Art des Arbeitsunfalles				
			Transport- mittelunfall	Sturz	Exposition gegenüber		sonstige, ein- schließlich Spätfolgen
					mechanischen Kräften	elektr. Strom, Temperatur, Druck	
			V01 - V99	W00 - W19	W20 - W64	W85 - W99	
unter 1	m	-	-	-	-	-	-
	w	-	-	-	-	-	-
	i	-	-	-	-	-	-
1 - 5	m	-	-	-	-	-	-
	w	-	-	-	-	-	-
	i	-	-	-	-	-	-
5 - 15	m	-	-	-	-	-	-
	w	-	-	-	-	-	-
	i	-	-	-	-	-	-
15 - 25	m	1	-	-	1	-	-
	w	-	-	-	-	-	-
	i	1	-	-	1	-	-
25 - 35	m	4	1	1	-	1	1
	w	-	-	-	-	-	-
	i	4	1	1	-	1	1
35 - 45	m	2	-	-	2	-	-
	w	-	-	-	-	-	-
	i	2	-	-	2	-	-
45 - 55	m	10	3	3	3	-	1
	w	-	-	-	-	-	-
	i	10	3	3	3	-	1
55 - 65	m	5	2	3	-	-	-
	w	-	-	-	-	-	-
	i	5	2	3	-	-	-
65 und mehr	m	-	-	-	-	-	-
	w	-	-	-	-	-	-
	i	-	-	-	-	-	-
Insgesamt	m	22	6	7	6	1	2
	w	-	-	-	-	-	-
	i	22	6	7	6	1	2

Abb. 1 Gestorbene Säuglinge im Freistaat Sachsen 2011 nach Geschlecht und Lebensdauer

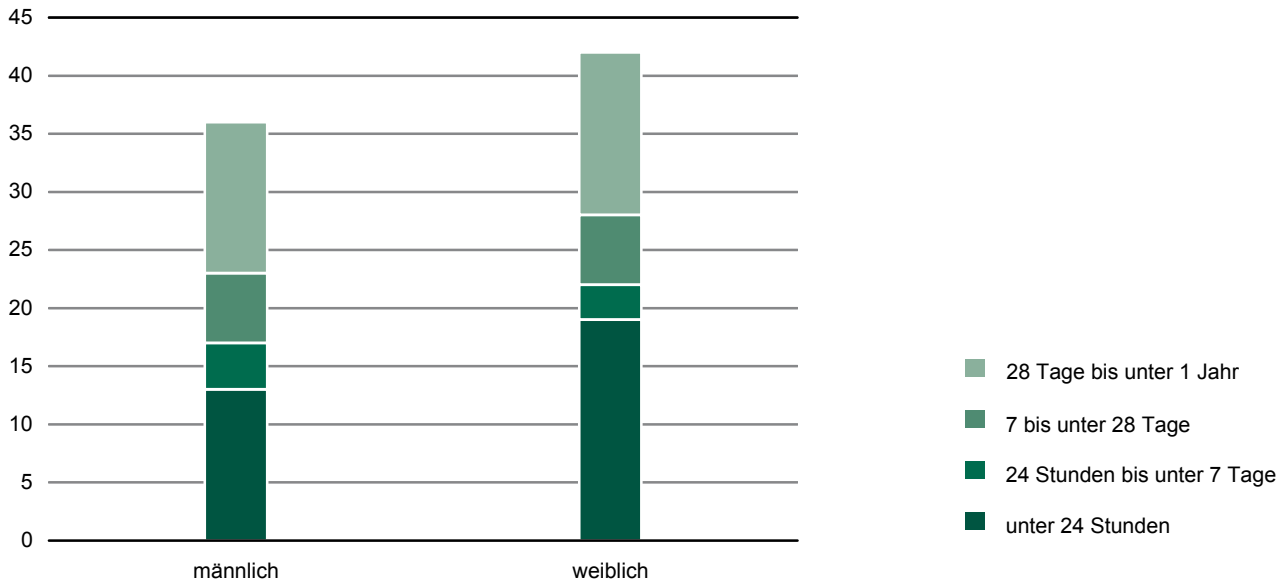
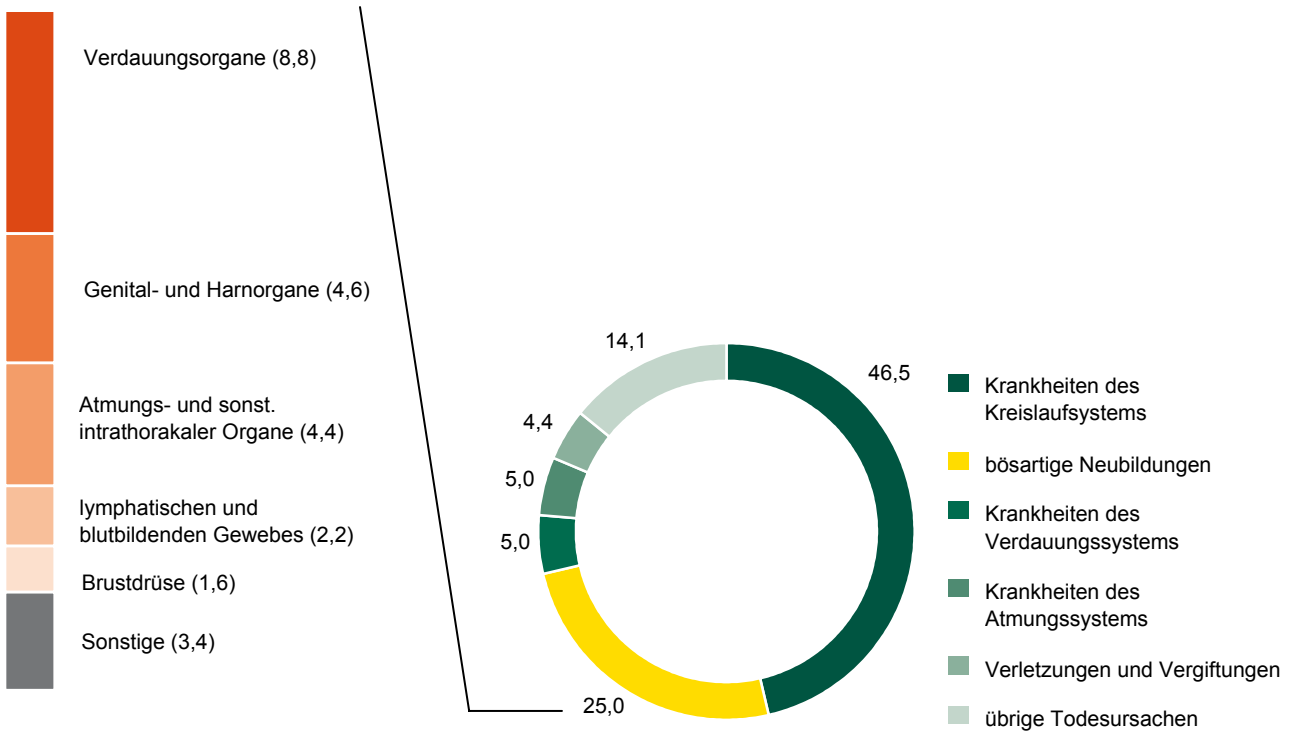
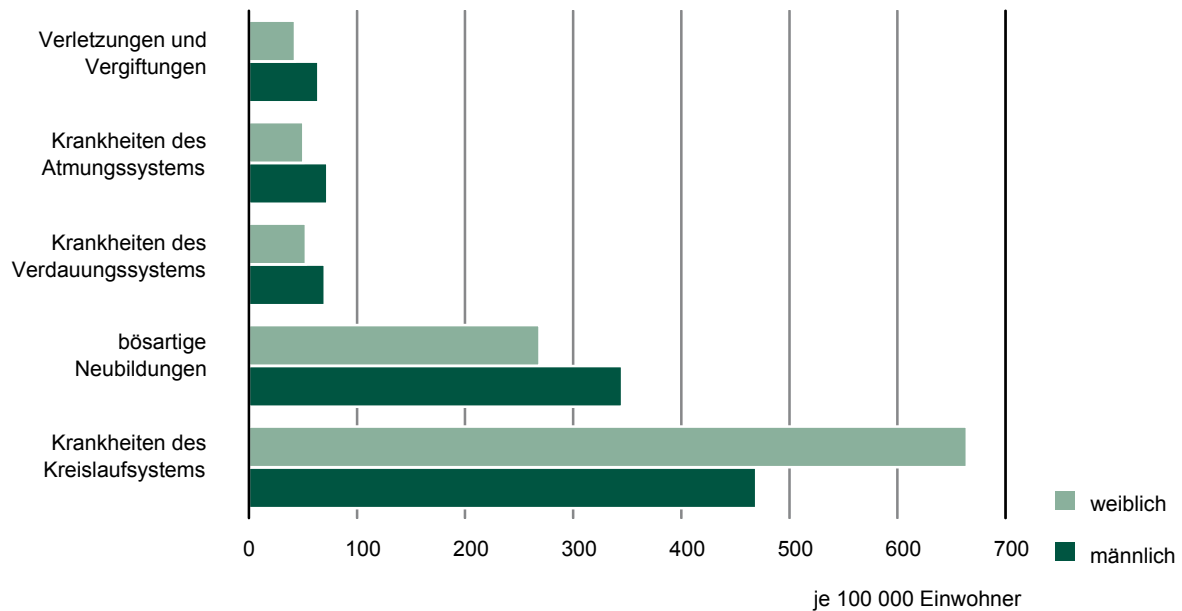


Abb. 2 Gestorbene im Freistaat Sachsen 2011 nach Todesursachen in Prozent

Bösartige Neubildungen der/des:

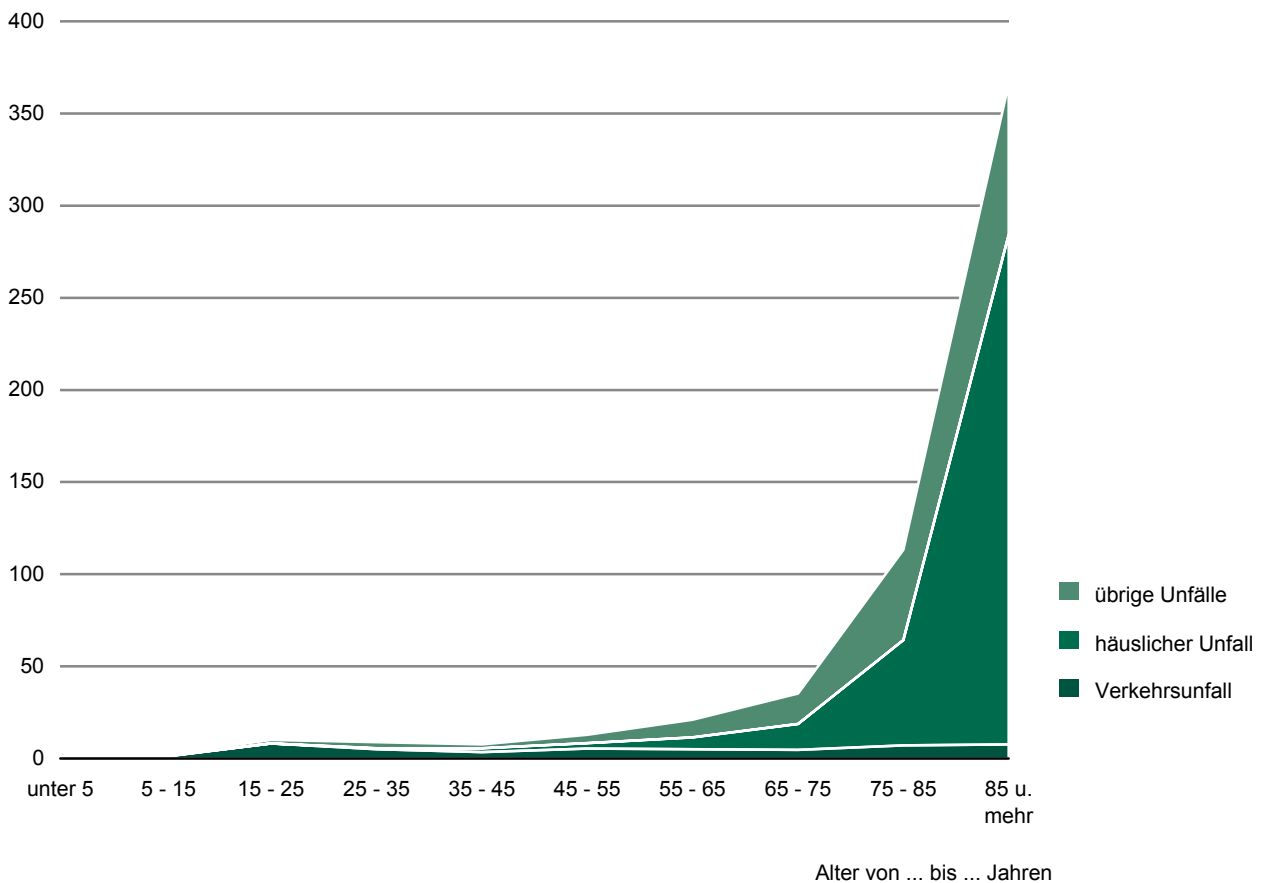


**Abb. 3 Gestorbene je 100 000 Einwohner im Freistaat Sachsen 2011
nach ausgewählten Todesursachen und Geschlecht**



**Abb. 4 Gestorbene durch Unfälle je 100 000 Einwohner im Freistaat Sachsen 2011
nach Unfallart und Altersgruppen**

je 100 000 Einwohner



Herausgeber:

Statistisches Landesamt des Freistaates Sachsen

Redaktion:

Statistisches Landesamt des Freistaates Sachsen

Gestaltung und Satz:

Statistisches Landesamt des Freistaates Sachsen

Druck:

Staatsbetrieb Sächsische Informatik Dienste

Redaktionsschluss:

August 2012

Bezug:

Diese Druckschrift kann bezogen werden bei:

Statistisches Landesamt des Freistaates Sachsen

Hausanschrift: Macherstraße 63, 01917 Kamenz

Postanschrift: Postfach 11 05, 01911 Kamenz

Telefon: +49 3578 33-1424

Telefax: +49 3578 33-1499

E-Mail: vertrieb@statistik.sachsen.de

www.statistik.sachsen.de/shop

Verteilerhinweis

Diese Informationsschrift wird von der Sächsischen Staatsregierung im Rahmen ihrer verfassungsmäßigen Verpflichtung zur Information der Öffentlichkeit herausgegeben. Sie darf weder von Parteien noch von deren Kandidaten oder Helfern im Zeitraum von sechs Monaten vor einer Wahl zum Zwecke der Wahlwerbung verwendet werden. Dies gilt für alle Wahlen.

Missbräuchlich ist insbesondere die Verteilung auf Wahlveranstaltungen, an Informationsständen der Parteien sowie das Einlegen, Aufdrucken oder Aufkleben parteipolitischer Informationen oder Werbemittel. Untersagt ist auch die Weitergabe an Dritte zur Verwendung bei der Wahlwerbung.

Auch ohne zeitlichen Bezug zu einer bevorstehenden Wahl darf die vorliegende Druckschrift nicht so verwendet werden, dass dies als Parteinahme des Herausgebers zu Gunsten einzelner politischer Gruppen verstanden werden könnte.

Diese Beschränkungen gelten unabhängig vom Vertriebsweg, also unabhängig davon, auf welchem Wege und in welcher Anzahl diese Informationsschrift dem Empfänger zugegangen ist. Erlaubt ist jedoch den Parteien, diese Informationsschrift zur Unterrichtung ihrer Mitglieder zu verwenden.

Copyright

Statistisches Landesamt des Freistaates Sachsen, Kamenz, 2012

Vervielfältigung und Verbreitung, auch auszugsweise, mit Quellenangabe gestattet.

ISSN