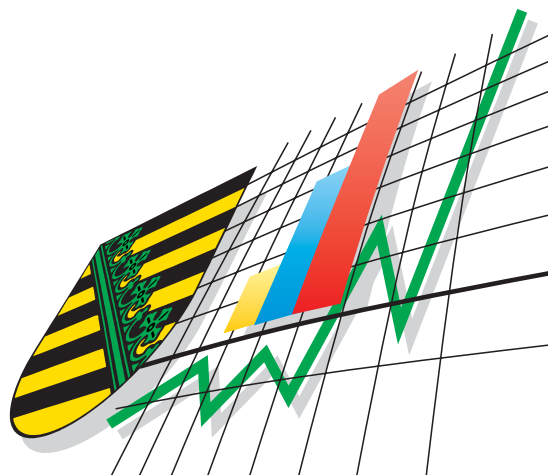


Statistisches Landesamt  
des Freistaates  
Sachsen



# Statistische Berichte

## Gestorbene nach Todesursachen im Freistaat Sachsen

2004

Zeichenerklärung

-	Nichts vorhanden (genau Null)	x	Tabellenfach gesperrt, weil Aussage nicht sinnvoll
0	Weniger als die Hälfte von 1 in der letzten besetzten Stelle, jedoch mehr als nichts	( )	Aussagewert ist eingeschränkt
...	Angabe fällt später an	p	vorläufige Zahl
/	Zahlenwert nicht sicher genug	r	berichtigte Zahl
.	Zahlenwert unbekannt oder geheim zu halten	s	geschätzte Zahl

Herausgeber:  
Statistisches Landesamt des Freistaates Sachsen

Macherstraße 63 01917 Kamenz	Postfach 11 05 01911 Kamenz
---------------------------------	--------------------------------

Telefon		
Vermittlung	03578 33-0	
Präsident/Sekretariat	-1900	Telefax -1999
Auskunft	-1913, -1914	Telefax -1921
Bibliothek	-4352	Telefax -1598
Vertrieb	-4316	

Internet	www.statistik.sachsen.de
E-Mail	info@statistik.sachsen.de
	Kein Zugang für elektronisch signierte sowie verschlüsselte Dokumente

## Inhalt

	Seite
Vorbemerkungen	2
Statistik der Todesursachen im Freistaat Sachsen 2004	3
<b>Tabellen</b>	
1. Lebendgeborene und Gestorbene 2004 nach Kreisfreien Städten, Landkreisen und Geschlecht	4
2. Gestorbene 2004 nach Altersgruppen und Geschlecht	5
3. Gestorbene 2004 nach ausgewählten Todesursachen und Geschlecht	6
4. Gestorbene je 100 000 Einwohner 2004 nach ausgewählten Todesursachen und Geschlecht	7
5. Gestorbene 2004 nach Kreisfreien Städten, Landkreisen und ausgewählten Todesursachen	8
6. Gestorbene je 100 000 Einwohner 2004 nach Kreisfreien Städten, Landkreisen und ausgewählten Todesursachen	10
7. Gestorbene im 1. Lebensjahr und Totgeborene 2004 nach Kreisfreien Städten und Landkreisen	12
8. Gestorbene Säuglinge 2004 nach Geburtsgewicht und Lebensdauer	13
9. Gestorbene Säuglinge 2004 nach Todesursachen und Geschlecht	13
10. Gestorbene 2004 nach Todesursachen, Geschlecht und Altersgruppen	14
11. Gestorbene in den Kreisfreien Städten Chemnitz, Dresden und Leipzig 2004 nach ausgewählten Todesursachen	20
12. Gestorbene durch Unfälle 2004 nach Unfallart und Geschlecht	24
13. Gestorbene durch Unfälle 2004 nach Art der Schädigung und Geschlecht	25
14. Gestorbene durch Unfälle 2004 nach Altersgruppen, Unfallart und Geschlecht	26
15. Gestorbene bei häuslichen Unfällen 2004 nach Altersgruppen und Geschlecht	27
16. Gestorbene bei Verkehrsunfällen 2004 nach Altersgruppen und Geschlecht	28
17. Gestorbene bei Arbeitsunfällen 2004 nach Altersgruppen und Geschlecht	29
<b>Abbildungen</b>	
Abb. 1 Gestorbene Säuglinge im Freistaat Sachsen 2004 nach Geschlecht und Lebensdauer	31
Abb. 2 Gestorbene im Freistaat Sachsen 2004 nach Todesursachen	31
Abb. 3 Gestorbene je 100 000 Einwohner im Freistaat Sachsen 2004 nach ausgewählten Todesursachen und Geschlecht	32
Abb. 4 Gestorbene durch Unfälle je 100 000 Einwohner im Freistaat Sachsen 2004 nach Unfallart und Altersgruppen	32

## Vorbemerkungen

### Rechtsgrundlagen

- Gesetz über die Statistik für Bundeszwecke (Bundesstatistikgesetz - BStatG) vom 22. Januar 1987 (BGBl. S. 462, 565), zuletzt geändert durch Artikel 16 des Gesetzes vom 21. August 2002 (BGBl. I S. 3322);
- Gesetz über die Statistik der Bevölkerungsbewegung und die Fortschreibung des Bevölkerungsstandes in der Fassung der Bekanntmachung vom 14. März 1980 (BGBl. I S. 308), zuletzt geändert durch Artikel 2 des Gesetzes vom 25. März 2002 (BGBl. I S. 1191);
- Sächsisches Statistikgesetz vom 17. Mai 1993 (SächsGVBl. S. 453, zuletzt geändert durch Artikel 13 des Gesetzes vom 6. Juni 2002 (SächsGVBl. S. 168)
- Sächsisches Gesetz über das Friedhofs-, Leichen- und Bestattungswesen (Sächsisches Bestattungsgesetz - Sächs-BestG) vom 8. Juli 1994 (SächsGVBl. S. 1321), zuletzt geändert durch Artikel 1 § 1 Nr. 11 des Gesetzes vom 6. Juni 2002 (SächsGVBl. S. 168, 171)

### Ziel der Todesursachenstatistik

Aufgabe der Todesursachenstatistik ist es eine Übersicht über die vorherrschenden Todesursachen der Wohnbevölkerung im Freistaat Sachsen nach regionaler Gliederung zu geben. Es werden alle Krankheiten, Leiden oder Verletzungen der Verstorbenen, die entweder zum Tode führten oder beitrugen, von den Ärzten rückwirkend bis zu dem Grundleiden auf dem Leichenschauschein festgehalten. Das jeweilige Grundleiden wird in den Statistischen Landesämtern als Todesursache erfasst und verschlüsselt. Die Erfassung erfolgt fortlaufend. Das Datenmaterial wird monatlich und jährlich aufbereitet.

Registriert werden die Todesursachen aller Verstorbenen einschließlich der Unfalltoten mit Hauptwohnung bzw. alleiniger Wohnung im Freistaat Sachsen 2004 unabhängig vom Sterbeort, bezogen auf den Gebietsstand zum 1. Januar 2005.

Grundlage der systematischen Ergebnisdarstellung der Todesursachenstatistik bildet die 10. Revision der „Internationalen statistischen Klassifikation der Krankheiten und verwandter Gesundheitsprobleme“ (ICD-10). Diese wurde 1998 in Deutschland eingeführt und löste damit die seit 1979 gültige ICD-9 ab.

Mit der 10. Revision erfolgte eine notwendige Anpassung an den medizinischen Kenntnisstand. Die bisherigen Ergebnisse der Todesursachenstatistik lassen sich nur noch bedingt mit den Angaben auf Basis der ICD-10 fortschreiben.

Die Erfassung der an nichtnatürlichen Todesursachen (Verletzungen, Vergiftungen und bestimmte andere Folgen äußerer Ursachen) verstorbenen Personen erfolgt im Rahmen der Todesursachenstatistik durch die Verschlüsselung:

- der medizinischen Diagnose des Schadens oder seiner Komplikation
- des Zustandekommens (äußere Ursache) des Schadens und des Ortes des Ereignisses
- der Unfallkategorie.

Folgende Unfallkategorien sind möglich:

- |                    |                            |
|--------------------|----------------------------|
| 1 = Arbeitsunfall  | 4 = Häuslicher Unfall      |
| 2 = Schulunfall    | 5 = Sport- und Spielunfall |
| 3 = Verkehrsunfall | 6 = Sonstiger Unfall       |

## Statistik der Todesursachen im Freistaat Sachsen 2004

Im Jahr 2004 starben in Sachsen insgesamt 48 254 Personen, davon 22 215 Männer (46,0 Prozent) und 26 039 Frauen (54,0 Prozent). Gegenüber dem Vorjahr ergab sich ein Rückgang von 2 415 Sterbefällen bzw. 4,8 Prozent bei einer Verringerung der Bevölkerung zum Jahresende von 0,6 Prozent.

Für die Gesamtbevölkerung betrug die Sterbeziffer 11,2 je 1 000 Einwohner. Sie sank gegenüber dem Vorjahr um 0,5 Punkte. Die Sterbeziffer der Männer lag bei 10,6 und die der Frauen bei 11,8 je 1 000 Einwohner gleichen Geschlechts (Rückgang bei Männern von 0,3 und Frauen von 0,7 Punkten). Im Vergleich der Landkreise verzeichnete der Vogtlandkreis mit 13,6 die höchste und die Kreisfreie Stadt Dresden mit 9,6 die niedrigste Sterbeziffer.

Das Durchschnittsalter aller Gestorbenen betrug 76,4 Jahre. Frauen starben im Alter von durchschnittlich 80,7 Jahren, Männer dagegen bereits mit 71,3 Jahren. Von den verstorbenen Männern waren 72,9 Prozent über 65 Jahre, bei den Frauen betrug dieser Anteil 90,4 Prozent. Insgesamt waren 82,3 Prozent der Verstorbenen älter als 65 Jahre.

Im Berichtsjahr entfielen 89,8 Prozent aller Sterbefälle auf fünf Todesursachengruppen:

- Krankheiten des Kreislaufsystems (50,3 Prozent)
- Bösartige Neubildungen (24,6 Prozent)
- Krankheiten des Verdauungssystems (5,6 Prozent)
- Verletzungen, Vergiftungen und bestimmte andere Folgen äußerer Ursachen (4,8 Prozent)
- Krankheiten des Atmungssystems (4,5 Prozent)

Der Anteil der Kreislauferkrankungen an allen Todesursachen war mit 24 274 Verstorbenen und einer Sterberate von 564 je 100 000 Einwohnern (Frauen: 666; Männer: 455) erneut am höchsten. Gegenüber dem Vorjahr ist eine Abnahme von 1 773 Sterbefällen zu verzeichnen. Bei etwa jedem vierten Kreislauftoten wurden zerebrovaskuläre Erkrankungen (Hirngefäßkrankheiten) als Todesursache festgestellt, wobei hier Frauen (172 Verstorbene je 100 000) fast doppelt so häufig betroffen sind wie Männer (92 je 100 000). Dem akuten und rezidivierenden Myokardinfarkt (Herzinfarkt) ist 2004 mit 4 711 Verstorbenen (126 Fälle weniger gegenüber 2003) etwa jeder Zehnte aller Sterbefälle zuzuordnen. Mit einem Anteil von 56,0 Prozent starben mehr Männer als Frauen an dieser Krankheit.

Einer bösartigen Neubildung (Krebs) erlagen im Berichtsjahr 11 878 Personen, das war jeder vierte Verstorbene. Die Sterberate lag bei 276 je 100 000 Einwohner. Der Krebs der Verdauungsorgane hatte bei Männern mit 36,1 Prozent und bei Frauen mit 37,7 Prozent jeweils den größten Anteil. An Brustkrebs verstarben 815 Frauen, das waren fünf mehr als im Vorjahr, was wieder einen leichten Anstieg bedeutete. Brustkrebs war mit 14,8 Prozent der häufigste der weiblichen Krebssterbefälle. Bei Männern konnte beim Lungenkrebs als häufigste Einzeltodesursache ein leichter Rückgang um 23 Fälle auf 1 589 verzeichnet werden.

An dritter Stelle der Todesursachen folgten mit 2 693 Sterbefällen die Krankheiten des Verdauungssystems. Knapp zwei Drittel der männlichen Sterbefälle dieser Gruppe betrafen Leberkrankheiten, darunter wiederum reichlich drei Viertel bedingt durch übermäßigen Genuss von Alkohol.

Im Berichtsjahr 2004 verstarben in Sachsen 114 Säuglinge, das waren zwei weniger als im Vorjahr. Die Säuglingssterblichkeit betrug 3,4 je 1 000 Lebendgeborene. Zehn Kinder im Alter unter einem Jahr verstarben an plötzlichem Kindstod, während weitere 56 Säuglingssterbefälle auf bestimmte Zustände, die ihren Ursprung in der Perinatalperiode haben, zurückzuführen waren. Infolge angeborener Fehlbildungen verstarben 32 Säuglinge.

Eines nichtnatürlichen Todes durch Verletzungen und Vergiftungen starben 2 312 Personen, 54 weniger als im Vorjahr. Dies entsprach einem Anteil an der Gesamtzahl der Verstorbenen von 4,8 Prozent. Die Sterbeziffer betrug 54 nichtnatürliche Todesfälle je 100 000 Einwohner.

Infolge von Unfällen verstarben 1 410 Personen, 25 weniger als 2003, darunter durch häusliche Unfälle 45,0 Prozent und durch Verkehrsunfälle 24,5 Prozent. In der Altersgruppe der 15- bis unter 25-Jährigen waren die Verkehrsunfälle mit einem Anteil von 86,7 Prozent an der Gesamtzahl der Unfalltoten im gleichen Alter besonders hoch (im Vorjahr 87,0 Prozent). Durch Arbeitsunfälle verstarben 27 Personen, zehn weniger als im Vorjahr. Die Sterbeziffer für Gestorbene durch Unfälle lag bei 32,7 je 100 000 Einwohner.

Vorsätzliche Selbstbeschädigung (Suizid) verübten 767 Personen, davon 565 Männer und 202 Frauen. Damit wurden fünf Suizidfälle weniger als im Vorjahr registriert. Die Suizidrate blieb gegenüber dem Vorjahr unverändert bei 17,8 Selbsttötungen je 100 000 Einwohner.

Durch tätlichen Angriff wurden 32 Personen getötet. Die Zahl nichtnatürlicher Todesfälle, dessen nähere Umstände unbestimmt sind, sank von 129 auf 100 Sterbefälle.

# 1. Lebendgeborene und Gestorbene 2004 nach Kreisfreien Städten, Landkreisen und Geschlecht

Kreisfreie Stadt Landkreis Regierungsbezirk Land	Lebendgeborene				Gestorbene			
	insgesamt	männlich	weiblich	je 1 000 Einwohner	insgesamt	männlich	weiblich	je 1 000 Einwohner
Chemnitz, Stadt	1 780	916	864	7,1	2 978	1 322	1 656	12,0
Plauen, Stadt	504	249	255	7,2	919	403	516	13,2
Zwickau, Stadt	744	372	372	7,5	1 192	547	645	12,0
Annaberg	683	349	334	8,1	1 077	530	547	12,7
Chemnitzer Land	995	503	492	7,3	1 783	805	978	13,1
Freiberg	1 010	509	501	6,8	1 611	711	900	10,9
Vogtlandkreis	1 290	686	604	6,6	2 659	1 223	1 436	13,6
Mittlerer Erzgebirgskreis	691	341	350	7,6	1 072	493	579	11,8
Mittweida	919	472	447	6,9	1 583	745	838	11,9
Stollberg	678	355	323	7,5	1 063	490	573	11,7
Aue-Schwarzenberg	951	492	459	7,1	1 677	814	863	12,6
Zwickauer Land	930	467	463	7,1	1 556	718	838	11,9
<b>Regierungsbezirk Chemnitz</b>	<b>11 175</b>	<b>5 711</b>	<b>5 464</b>	<b>7,2</b>	<b>19 170</b>	<b>8 801</b>	<b>10 369</b>	<b>12,3</b>
Dresden, Stadt	4 617	2 371	2 246	9,5	4 673	2 019	2 654	9,6
Görlitz, Stadt	441	228	213	7,6	706	306	400	12,1
Hoyerswerda, Stadt	243	129	114	5,5	485	258	227	10,9
Bautzen	1 206	634	572	7,9	1 542	721	821	10,1
Meißen	1 176	581	595	7,8	1 723	773	950	11,5
Niederschlesischer Oberlausitzkreis	681	343	338	6,9	1 056	530	526	10,6
Riesa-Großenhain	833	392	441	7,1	1 254	621	633	10,7
Löbau-Zittau	1 047	515	532	7,1	1 884	869	1 015	12,8
Sächsische Schweiz	1 152	600	552	8,1	1 632	758	874	11,5
Weißeritzkreis	965	481	484	7,8	1 221	547	674	9,9
Kamenz	1 148	590	558	7,6	1 507	716	791	9,9
<b>Regierungsbezirk Dresden</b>	<b>13 509</b>	<b>6 864</b>	<b>6 645</b>	<b>8,1</b>	<b>17 683</b>	<b>8 118</b>	<b>9 565</b>	<b>10,6</b>
Leipzig, Stadt	4 274	2 234	2 040	8,6	5 186	2 335	2 851	10,4
Delitzsch	909	447	462	7,3	1 253	576	677	10,1
Döbeln	488	269	219	6,6	835	392	443	11,3
Leipziger Land	1 000	530	470	6,7	1 706	809	897	11,4
Muldentalkreis	947	491	456	7,1	1 304	650	654	9,8
Torgau-Oschatz	742	374	368	7,6	1 117	534	583	11,4
<b>Regierungsbezirk Leipzig</b>	<b>8 360</b>	<b>4 345</b>	<b>4 015</b>	<b>7,8</b>	<b>11 401</b>	<b>5 296</b>	<b>6 105</b>	<b>10,6</b>
<b>Sachsen</b>	<b>33 044</b>	<b>16 920</b>	<b>16 124</b>	<b>7,7</b>	<b>48 254</b>	<b>22 215</b>	<b>26 039</b>	<b>11,2</b>

## 2. Gestorbene 2004 nach Altersgruppen und Geschlecht

Alter von ... bis unter ... Jahren	Insgesamt	Männlich	Weiblich
unter 1	114	65	49
1 - 5	24	16	8
5 - 10	10	7	3
10 - 15	23	16	7
15 - 20	113	71	42
20 - 25	147	106	41
25 - 30	119	91	28
30 - 35	149	109	40
35 - 40	324	229	95
40 - 45	621	481	140
45 - 50	1 023	768	255
50 - 55	1 440	1 031	409
55 - 60	1 432	980	452
60 - 65	2 978	2 040	938
65 - 70	4 466	2 916	1 550
70 - 75	5 459	3 254	2 205
75 - 80	7 076	3 488	3 588
80 - 85	9 036	3 193	5 843
85 und mehr	13 700	3 354	10 346
<b>Insgesamt</b>	<b>48 254</b>	<b>22 215</b>	<b>26 039</b>

### je 1 000 Einwohner

unter 1	3,5	3,9	3,1
1 - 5	0,2	0,2	0,1
5 - 10	0,1	0,1	0,0
10 - 15	0,1	0,2	0,1
15 - 20	0,4	0,5	0,3
20 - 25	0,5	0,7	0,3
25 - 30	0,5	0,7	0,2
30 - 35	0,6	0,8	0,3
35 - 40	1,0	1,4	0,6
40 - 45	1,8	2,6	0,8
45 - 50	3,2	4,7	1,6
50 - 55	4,4	6,2	2,5
55 - 60	6,2	8,7	3,9
60 - 65	9,2	13,2	5,5
65 - 70	14,7	20,7	9,6
70 - 75	25,1	34,4	17,9
75 - 80	39,9	55,3	31,4
80 - 85	70,2	91,1	62,4
85 und mehr	173,4	204,5	165,2
<b>Insgesamt</b>	<b>11,2</b>	<b>10,6</b>	<b>11,8</b>

### 3. Gestorbene 2004 nach ausgewählten Todesursachen und Geschlecht

Pos.-Nr. der ICD-10	Todesursache	Insgesamt	Männlich	Weiblich
<b>A00 - B99</b>	Bestimmte infektiöse und parasitäre Krankheiten	251	112	139
A15 - A16	Tuberkulose der Atmungsorgane	15	12	3
<b>C00 - C97</b>	Bösartige Neubildungen	11 878	6 385	5 493
C15 - C26	der Verdauungsorgane	4 380	2 307	2 073
C30 - C39	der Atmungs- und intrathorakalen Organe	2 103	1 694	409
C50	der Brustdrüse	820	5	815
C51 - C68	der Genital- und Harnorgane	2 106	1 103	1 003
C81 - C96	des lymphatischen und blutbildenden Gewebes	953	473	480
<b>D10 - D36</b>	Gutartige Neubildungen	33	13	20
<b>E00 - E90</b>	Endokrine, Ernährungs- und Stoffwechsel- krankheiten	1 539	571	968
E10 - E14	Diabetes mellitus	1 347	494	853
<b>F00 - F99</b>	Psychische und Verhaltensstörungen	613	345	268
<b>G00 - G99</b>	Krankheiten des Nervensystems	857	401	456
<b>I00 - I99</b>	Krankheiten des Kreislaufsystems	24 274	9 538	14 736
I10 - I15	Hypertonie [Hochdruckkrankheit]	1 621	455	1 166
I20 - I25	Ischämische Herzkrankheiten	11 723	5 202	6 521
I21 - I22	Akuter und rezidivierender Myokardinfarkt	4 711	2 636	2 075
I30 - I52	Sonstige Formen der Herzkrankheit	3 294	1 219	2 075
I60 - I69	Zerebrovaskuläre Krankheiten	5 736	1 928	3 808
<b>J00 - J99</b>	Krankheiten des Atmungssystems	2 154	1 150	1 004
J10 - J18	Grippe und Pneumonie	850	377	473
<b>K00 - K93</b>	Krankheiten des Verdauungssystems	2 693	1 546	1 147
K70 - K77	Krankheiten der Leber	1 376	1 015	361
<b>N00 - N99</b>	Krankheiten des Urogenitalsystems	521	218	303
<b>O00 - O99</b>	Schwangerschaft, Geburt und Wochenbett	3	x	3
<b>P00 - P96</b>	Bestimmte Zustände, die ihren Ursprung in der Perinatalperiode haben	56	30	26
<b>S00 - T98</b>	Verletzungen, Vergiftungen und bestimmte andere Folgen äußerer Ursachen	2 312	1 390	922
S00 - S09	Verletzungen des Kopfes	422	276	146
S70 - S79	Verletzungen der Hüfte und des Oberschenkels	367	91	276
T20 - T32	Verbrennungen oder Verätzungen	24	18	6
T51 - T65	Toxische Wirkungen von vorwiegend nicht medizinisch verwendeten Substanzen	75	65	10
<b>A00 - T98</b>	<b>Insgesamt</b>	<b>48 254</b>	<b>22 215</b>	<b>26 039</b>



#### 4. Gestorbene je 100 000 Einwohner 2004 nach ausgewählten Todesursachen und Geschlecht

Pos.-Nr. der ICD-10	Todesursache	Insgesamt	Männlich	Weiblich
<b>A00 - B99</b>	Bestimmte infektiöse und parasitäre Krankheiten	5,8	5,3	6,3
A15 - A16	Tuberkulose der Atmungsorgane	0,3	0,6	0,1
<b>C00 - C97</b>	Bösartige Neubildungen	275,7	304,6	248,4
C15 - C26	der Verdauungsorgane	101,7	110,0	93,7
C30 - C39	der Atmungs- und intrathorakalen Organe	48,8	80,8	18,5
C50	der Brustdrüse	19,0	0,2	36,9
C51 - C68	der Genital- und Harnorgane	48,9	52,6	45,4
C81 - C96	des lymphatischen und blutbildenden Gewebes	22,1	22,6	21,7
<b>D10 - D36</b>	Gutartige Neubildungen	0,8	0,6	0,9
<b>E00 - E90</b>	Endokrine, Ernährungs- und Stoffwechsel- krankheiten	35,7	27,2	43,8
E10 - E14	Diabetes mellitus	31,3	23,6	38,6
<b>F00 - F99</b>	Psychische und Verhaltensstörungen	14,2	16,5	12,1
<b>G00 - G99</b>	Krankheiten des Nervensystems	19,9	19,1	20,6
<b>I00 - I99</b>	Krankheiten des Kreislaufsystems	563,5	454,9	666,4
I10 - I15	Hypertonie [Hochdruckkrankheit]	37,6	21,7	52,7
I20 - I25	Ischämische Herzkrankheiten	272,1	248,1	294,9
I21 - I22	Akuter und rezidivierender Myokardinfarkt	109,4	125,7	93,8
I30 - I52	Sonstige Formen der Herzkrankheit	76,5	58,1	93,8
I60 - I69	Zerebrovaskuläre Krankheiten	133,2	92,0	172,2
<b>J00 - J99</b>	Krankheiten des Atmungssystems	50,0	54,9	45,4
J10 - J18	Grippe und Pneumonie	19,7	18,0	21,4
<b>K00 - K93</b>	Krankheiten des Verdauungssystems	62,5	73,7	51,9
K70 - K77	Krankheiten der Leber	31,9	48,4	16,3
<b>N00 - N99</b>	Krankheiten des Urogenitalsystems	12,1	10,4	13,7
<b>O00 - O99</b>	Schwangerschaft, Geburt und Wochenbett	0,1	x	0,1
<b>P00 - P96</b>	Bestimmte Zustände, die ihren Ursprung in der Perinatalperiode haben	1,3	1,4	1,2
<b>S00 - T98</b>	Verletzungen, Vergiftungen und bestimmte andere Folgen äußerer Ursachen	53,7	66,3	41,7
S00 - S09	Verletzungen des Kopfes	9,8	13,2	6,6
S70 - S79	Verletzungen der Hüfte und des Oberschenkels	8,5	4,3	12,5
T20 - T32	Verbrennungen oder Verätzungen	0,6	0,9	0,3
T51 - T65	Toxische Wirkungen von vorwiegend nicht medizinisch verwendeten Substanzen	1,7	3,1	0,5
<b>A00 - T98</b>	<b>Insgesamt</b>	<b>1 120,1</b>	<b>1 059,6</b>	<b>1 177,5</b>

## 5. Gestorbene 2004 nach Kreisfreien Städten, Landkreisen und ausgewählten Todesursachen <sup>1)</sup>

Kreisfreie Stadt Landkreis Regierungsbezirk Land	Insgesamt (A00 - T98)	Darunter			
		Krankheiten des Kreislaufsystems (I00 - I99)	Bösartige Neubildungen (C00 - C97)	Krankheiten des	
				Verdauungs- systems (K00 - K93)	Atmungs- systems (J00 - J99)
Chemnitz, Stadt	2 978	1 552	721	161	100
Plauen, Stadt	919	455	215	49	53
Zwickau, Stadt	1 192	601	302	72	34
Annaberg	1 077	504	285	61	54
Chemnitzer Land	1 783	998	414	97	48
Freiberg	1 611	871	367	79	54
Vogtlandkreis	2 659	1 403	620	141	99
Mittlerer Erzgebirgskreis	1 072	597	244	44	31
Mittweida	1 583	796	374	93	56
Stollberg	1 063	573	277	53	41
Aue-Schwarzenberg	1 677	845	423	102	60
Zwickauer Land	1 556	826	362	79	58
<b>Regierungsbezirk Chemnitz</b>	<b>19 170</b>	<b>10 021</b>	<b>4 604</b>	<b>1 031</b>	<b>688</b>
Dresden, Stadt	4 673	2 215	1 134	262	264
Görlitz, Stadt	706	327	178	46	41
Hoyerswerda, Stadt	485	190	144	47	32
Bautzen	1 542	756	386	83	66
Meißen	1 723	879	388	104	109
Niederschlesischer Oberlausitzkreis	1 056	492	233	66	64
Riesa-Großenhain	1 254	614	313	64	46
Löbau-Zittau	1 884	961	451	95	85
Sächsische Schweiz	1 632	806	409	104	68
Weißeritzkreis	1 221	629	284	61	78
Kamenz	1 507	800	365	68	72
<b>Regierungsbezirk Dresden</b>	<b>17 683</b>	<b>8 669</b>	<b>4 285</b>	<b>1 000</b>	<b>925</b>
Leipzig, Stadt	5 186	2 477	1 388	337	257
Delitzsch	1 253	638	320	64	54
Döbeln	835	408	209	52	47
Leipziger Land	1 706	864	443	84	81
Muldentalkreis	1 304	651	354	72	47
Torgau-Oschatz	1 117	546	275	53	55
<b>Regierungsbezirk Leipzig</b>	<b>11 401</b>	<b>5 584</b>	<b>2 989</b>	<b>662</b>	<b>541</b>
<b>Sachsen</b>	<b>48 254</b>	<b>24 274</b>	<b>11 878</b>	<b>2 693</b>	<b>2 154</b>

1) Klassifizierung nach ICD-10: Internationale statistische Klassifikation der Krankheiten und verwandter Gesundheitsprobleme, 10. Revision

Endokrine, Ernährungs- und Stoffwechselkrankheiten (E00 - E90)		Verletzungen, Vergiftungen und bestimmte andere Folgen äußerer Ursachen (S00 - T98)				Kreisfreie Stadt Landkreis Regierungsbezirk Land
zusammen	darunter Diabetes mellitus (E10 - E14)	zusammen	Unfälle	darunter Verkehrsunfälle	Suizide	
73	68	144	82	13	44	Chemnitz, Stadt
28	22	43	27	4	10	Plauen, Stadt
32	30	90	58	3	27	Zwickau, Stadt
37	29	54	31	10	20	Annaberg
43	35	76	47	14	21	Chemnitzer Land
55	49	85	50	5	30	Freiberg
71	65	148	110	22	34	Vogtlandkreis
47	45	49	31	7	17	Mittlerer Erzgebirgskreis
62	54	83	51	6	28	Mittweida
32	28	50	32	7	15	Stollberg
44	41	93	57	11	29	Aue-Schwarzenberg
44	40	90	57	11	30	Zwickauer Land
<b>568</b>	<b>506</b>	<b>1 005</b>	<b>633</b>	<b>113</b>	<b>305</b>	<b>Regierungsbezirk Chemnitz</b>
153	130	203	105	35	75	Dresden, Stadt
37	31	19	13	3	6	Görlitz, Stadt
20	18	14	8	3	4	Hoyerswerda, Stadt
58	50	65	43	10	20	Bautzen
46	39	68	39	11	24	Meißen
49	45	58	32	11	26	Niederschlesischer Oberlausitzkreis
49	46	69	48	22	17	Riesa-Großenhain
74	65	85	58	19	26	Löbau-Zittau
60	47	68	37	9	26	Sächsische Schweiz
40	38	53	32	11	19	Weißeritzkreis
43	40	54	30	13	23	Kamenz
<b>629</b>	<b>549</b>	<b>756</b>	<b>445</b>	<b>147</b>	<b>266</b>	<b>Regierungsbezirk Dresden</b>
110	97	257	156	28	89	Leipzig, Stadt
46	40	54	34	17	19	Delitzsch
26	18	36	20	4	15	Döbeln
51	44	76	45	11	27	Leipziger Land
45	37	64	41	11	20	Muldentalkreis
64	56	64	36	14	26	Torgau-Oschatz
<b>342</b>	<b>292</b>	<b>551</b>	<b>332</b>	<b>85</b>	<b>196</b>	<b>Regierungsbezirk Leipzig</b>
<b>1 539</b>	<b>1 347</b>	<b>2 312</b>	<b>1 410</b>	<b>345</b>	<b>767</b>	<b>Sachsen</b>

# **6. Gestorbene je 100 000 Einwohner 2004 nach Kreisfreien Städten, Landkreisen und ausgewählten Todesursachen <sup>1)</sup>**

Kreisfreie Stadt Landkreis Regierungsbezirk Land	Insgesamt (A00 - T98)	Darunter			
		Krankheiten des Kreislaufsystems (I00 - I99)	Bösartige Neubildungen (C00 - C97)	Krankheiten des	
				Verdauungs- systems (K00 - K93)	Atmungs- systems (J00 - J99)
Chemnitz, Stadt	1 195,0	622,8	289,3	64,6	40,1
Plauen, Stadt	1 317,5	652,3	308,2	70,2	76,0
Zwickau, Stadt	1 200,3	605,2	304,1	72,5	34,2
Annaberg	1 270,7	594,6	336,3	72,0	63,7
Chemnitzer Land	1 306,1	731,1	303,3	71,1	35,2
Freiberg	1 092,4	590,6	248,9	53,6	36,6
Vogtlandkreis	1 364,3	719,9	318,1	72,3	50,8
Mittlerer Erzgebirgskreis	1 177,4	655,7	268,0	48,3	34,0
Mittweida	1 189,0	597,9	280,9	69,9	42,1
Stollberg	1 169,9	630,6	304,8	58,3	45,1
Aue-Schwarzenberg	1 256,2	633,0	316,9	76,4	44,9
Zwickauer Land	1 193,7	633,7	277,7	60,6	44,5
<b>Regierungsbezirk Chemnitz</b>	<b>1 228,2</b>	<b>642,0</b>	<b>295,0</b>	<b>66,1</b>	<b>44,1</b>
Dresden, Stadt	963,2	456,5	233,7	54,0	54,4
Görlitz, Stadt	1 210,2	560,5	305,1	78,9	70,3
Hoyerswerda, Stadt	1 090,2	427,1	323,7	105,7	71,9
Bautzen	1 013,3	496,8	253,7	54,5	43,4
Meißen	1 145,6	584,4	258,0	69,1	72,5
Niederschlesischer Oberlausitzkreis	1 064,0	495,7	234,8	66,5	64,5
Riesa-Großenhain	1 072,4	525,1	267,7	54,7	39,3
Löbau-Zittau	1 281,9	653,9	306,9	64,6	57,8
Sächsische Schweiz	1 149,3	567,6	288,0	73,2	47,9
Weißeritzkreis	992,6	511,3	230,9	49,6	63,4
Kamenz	992,5	526,9	240,4	44,8	47,4
<b>Regierungsbezirk Dresden</b>	<b>1 058,5</b>	<b>518,9</b>	<b>256,5</b>	<b>59,9</b>	<b>55,4</b>
Leipzig, Stadt	1 042,6	498,0	279,1	67,8	51,7
Delitzsch	1 006,0	512,2	256,9	51,4	43,4
Döbeln	1 130,2	552,3	282,9	70,4	63,6
Leipziger Land	1 140,1	577,4	296,0	56,1	54,1
Muldentalkreis	980,3	489,4	266,1	54,1	35,3
Torgau-Oschatz	1 140,2	557,4	280,7	54,1	56,1
<b>Regierungsbezirk Leipzig</b>	<b>1 059,1</b>	<b>518,7</b>	<b>277,7</b>	<b>61,5</b>	<b>50,3</b>
<b>Sachsen</b>	<b>1 120,1</b>	<b>563,5</b>	<b>275,7</b>	<b>62,5</b>	<b>50,0</b>

1) Klassifizierung nach ICD-10: Internationale statistische Klassifikation der Krankheiten und verwandter Gesundheitsprobleme, 10. Revision

Endokrine, Ernährungs- und Stoffwechselkrankheiten (E00 - E90)		Verletzungen, Vergiftungen und bestimmte andere Folgen äußerer Ursachen (S00 - T98)				Kreisfreie Stadt Landkreis Regierungsbezirk Land
zusammen	darunter Diabetes mellitus (E10 - E14)	zusammen	Unfälle	darunter Verkehrsunfälle	Suizide	
29,3	27,3	57,8	32,9	5,2	17,7	Chemnitz, Stadt
40,1	31,5	61,6	38,7	5,7	14,3	Plauen, Stadt
32,2	30,2	90,6	58,4	3,0	27,2	Zwickau, Stadt
43,7	34,2	63,7	36,6	11,8	23,6	Annaberg
31,5	25,6	55,7	34,4	10,3	15,4	Chemnitzer Land
37,3	33,2	57,6	33,9	3,4	20,3	Freiberg
36,4	33,4	75,9	56,4	11,3	17,4	Vogtlandkreis
51,6	49,4	53,8	34,0	7,7	18,7	Mittlerer Erzgebirgskreis
46,6	40,6	62,3	38,3	4,5	21,0	Mittweida
35,2	30,8	55,0	35,2	7,7	16,5	Stollberg
33,0	30,7	69,7	42,7	8,2	21,7	Aue-Schwarzenberg
33,8	30,7	69,0	43,7	8,4	23,0	Zwickauer Land
<b>36,4</b>	<b>32,4</b>	<b>64,4</b>	<b>40,6</b>	<b>7,2</b>	<b>19,5</b>	<b>Regierungsbezirk Chemnitz</b>
31,5	26,8	41,8	21,6	7,2	15,5	Dresden, Stadt
63,4	53,1	32,6	22,3	5,1	10,3	Görlitz, Stadt
45,0	40,5	31,5	18,0	6,7	9,0	Hoyerswerda, Stadt
38,1	32,9	42,7	28,3	6,6	13,1	Bautzen
30,6	25,9	45,2	25,9	7,3	16,0	Meißen
49,4	45,3	58,4	32,2	11,1	26,2	Niederschlesischer Oberlausitzkreis
41,9	39,3	59,0	41,0	18,8	14,5	Riesa-Großenhain
50,4	44,2	57,8	39,5	12,9	17,7	Löbau-Zittau
42,3	33,1	47,9	26,1	6,3	18,3	Sächsische Schweiz
32,5	30,9	43,1	26,0	8,9	15,4	Weißeritzkreis
28,3	26,3	35,6	19,8	8,6	15,1	Kamenz
<b>37,7</b>	<b>32,9</b>	<b>45,3</b>	<b>26,6</b>	<b>8,8</b>	<b>15,9</b>	<b>Regierungsbezirk Dresden</b>
22,1	19,5	51,7	31,4	5,6	17,9	Leipzig, Stadt
36,9	32,1	43,4	27,3	13,6	15,3	Delitzsch
35,2	24,4	48,7	27,1	5,4	20,3	Döbeln
34,1	29,4	50,8	30,1	7,4	18,0	Leipziger Land
33,8	27,8	48,1	30,8	8,3	15,0	Muldentalkreis
65,3	57,2	65,3	36,7	14,3	26,5	Torgau-Oschatz
<b>31,8</b>	<b>27,1</b>	<b>51,2</b>	<b>30,8</b>	<b>7,9</b>	<b>18,2</b>	<b>Regierungsbezirk Leipzig</b>
<b>35,7</b>	<b>31,3</b>	<b>53,7</b>	<b>32,7</b>	<b>8,0</b>	<b>17,8</b>	<b>Sachsen</b>

## 7. Gestorbene im 1. Lebensjahr und Totgeborene 2004 nach Kreisfreien Städten und Landkreisen

Kreisfreie Stadt Landkreis Regierungsbezirk Land	Im 1. Lebensjahr Gestorbene				Totge- borene	Perinatale Sterbefälle <sup>1)</sup>					
	ins- gesamt	männlich	weiblich	je 1 000 Lebend- geborene <sup>2)</sup>		ins- gesamt	männlich	weiblich	je 1 000 Lebend- und Totgeborene <sup>3)</sup>		
									insges.	männlich	weiblich
Chemnitz, Stadt	8	4	4	4,5	10	15	7	8	8,4	7,6	9,2
Plauen, Stadt	1	1	-	2,0	-	1	1	-	2,0	4,0	-
Zwickau, Stadt	7	3	4	9,4	4	8	2	6	10,7	5,4	16,0
Annaberg	2	1	1	2,9	1	3	1	2	4,4	2,9	6,0
Chemnitzer Land	1	1	-	1,0	4	5	2	3	5,0	4,0	6,1
Freiberg	1	-	1	1,0	2	2	1	1	2,0	2,0	2,0
Vogtlandkreis	6	5	1	4,7	6	11	7	4	8,5	10,2	6,6
Mittlerer Erzgebirgskreis	2	1	1	2,9	2	3	1	2	4,3	2,9	5,7
Mittweida	3	2	1	3,3	6	6	5	1	6,5	10,5	2,2
Stollberg	3	1	2	4,4	3	5	2	3	7,3	5,6	9,2
Aue-Schwarzenberg	2	2	-	2,1	2	4	2	2	4,2	4,1	4,3
Zwickauer Land	3	1	2	3,2	5	7	4	3	7,5	8,5	6,5
<b>Regierungsbezirk Chemnitz</b>	<b>39</b>	<b>22</b>	<b>17</b>	<b>3,5</b>	<b>45</b>	<b>70</b>	<b>35</b>	<b>35</b>	<b>6,2</b>	<b>6,1</b>	<b>6,4</b>
Dresden, Stadt	22	11	11	4,8	15	27	15	12	5,8	6,3	5,3
Görlitz, Stadt	4	2	2	9,1	3	7	4	3	15,8	17,4	14,0
Hoyerswerda, Stadt	-	-	-	-	2	2	1	1	8,2	7,7	8,7
Bautzen	4	2	2	3,3	3	5	2	3	4,1	3,1	5,2
Meißen	3	-	3	2,6	2	3	-	3	2,5	-	5,0
Niederschlesischer Oberlausitzkreis	2	1	1	2,9	3	3	3	-	4,4	8,7	-
Riesa-Großenhain	2	1	1	2,4	3	3	2	1	3,6	5,1	2,3
Löbau-Zittau	7	5	2	6,7	4	7	5	2	6,7	9,7	3,8
Sächsische Schweiz	-	-	-	-	5	5	1	4	4,3	1,7	7,2
Weißeritzkreis	3	1	2	3,1	3	5	4	1	5,2	8,3	2,1
Kamenz	6	4	2	5,2	5	7	3	4	6,1	5,1	7,1
<b>Regierungsbezirk Dresden</b>	<b>53</b>	<b>27</b>	<b>26</b>	<b>3,9</b>	<b>48</b>	<b>74</b>	<b>40</b>	<b>34</b>	<b>5,5</b>	<b>5,8</b>	<b>5,1</b>
Leipzig, Stadt	15	9	6	3,5	12	21	10	11	4,9	4,5	5,4
Delitzsch	-	-	-	-	10	10	5	5	10,9	11,1	10,7
Döbeln	-	-	-	-	2	2	2	-	4,1	7,4	-
Leipziger Land	3	3	-	3,0	5	5	3	2	5,0	5,6	4,2
Muldentalkreis	4	4	-	4,2	1	3	3	-	3,2	6,1	-
Torgau-Oschatz	-	-	-	-	4	4	2	2	5,4	5,3	5,4
<b>Regierungsbezirk Leipzig</b>	<b>22</b>	<b>16</b>	<b>6</b>	<b>2,6</b>	<b>34</b>	<b>45</b>	<b>25</b>	<b>20</b>	<b>5,4</b>	<b>5,7</b>	<b>5,0</b>
<b>Sachsen</b>	<b>114</b>	<b>65</b>	<b>49</b>	<b>3,4</b>	<b>127</b>	<b>189</b>	<b>100</b>	<b>89</b>	<b>5,7</b>	<b>5,9</b>	<b>5,5</b>

1) Totgeborene und in den ersten 7 Lebenstagen gestorbene Säuglinge

2) Bezogen auf die Lebendgeborenen des Berichtszeitraumes

3) Bezogen auf die Lebend- und Totgeborenen des Berichtszeitraumes

## 8. Gestorbene Säuglinge 2004 nach Geburtsgewicht und Lebensdauer

Geburtsgewicht von ... bis unter ... Gramm	Insgesamt	Davon im Alter von ... bis unter ...			
		unter 24 Stunden	24 Stunden - 7 Tagen	7 Tagen - 28 Tagen	28 Tagen - 1 Jahr
unter 500	8	7	1	-	-
500 - 1 000	26	18	4	3	1
1 000 - 1 500	5	2	2	1	-
1 500 - 2 000	12	4	3	2	3
2 000 - 2 500	17	4	-	1	12
<b>unter 2 500</b>	<b>68</b>	<b>35</b>	<b>10</b>	<b>7</b>	<b>16</b>
2 500 - 3 000	15	2	4	3	6
3 000 - 3 500	16	4	2	1	9
3 500 - 4 000	9	2	1	1	5
4 000 und mehr	4	1	-	-	3
ohne Angabe	2	1	-	-	1
<b>Insgesamt</b>	<b>114</b>	<b>45</b>	<b>17</b>	<b>12</b>	<b>40</b>

## 9. Gestorbene Säuglinge 2004 nach Todesursachen und Geschlecht

Todesursache (Pos.-Nr. der ICD-10)	Insgesamt	Männlich	Weiblich
Bestimmte infektiöse und parasitäre Krankheiten (A00 - B99)	1	1	-
Krankheiten des Nervensystems (G00 - G99)	4	3	1
Bestimmte Zustände, die ihren Ursprung in der Perinatalperiode haben (P00 - P96)	56	30	26
darunter			
Schädigung durch Schwangerschaftskomplikationen (P00 - P04)	10	5	5
Störungen im Zusammenhang mit Schwangerschafts- dauer und fetalem Wachstum (P05 - P08)	15	6	9
Asphyxie unter der Geburt und Atemnot beim Neugeborenen (P21 - P22)	13	9	4
Angeborene Fehlbildungen, Deformitäten und Chromosomenanomalien (Q00 - Q99)	32	17	15
darunter			
des Kreislauf- und Atmungssystems (Q20 - Q34)	19	9	10
Plötzlicher Kindstod (R95)	10	6	4
Verletzungen, Vergiftungen und bestimmte andere Folgen äußerer Ursachen (S00 - T98)	-	-	-
Übrige Todesursachen	11	8	3
<b>Insgesamt</b>	<b>114</b>	<b>65</b>	<b>49</b>

# 10. Gestorbene 2004 nach Todesursachen, Geschlecht und Altersgruppen

Pos.-Nr. der ICD-10	Todesursache	männlich = m weiblich = w insgesamt = i	Insgesamt	Im Alter						
				unter 1	1	5	10	15	20	25
					5	10	15	20	25	30
<b>A00 - B99</b>	Infektiöse und parasitäre Krankheiten	m	112	1	-	-	-	1	-	1
		w	139	-	-	-	-	1	1	-
		i	251	1	-	-	-	2	1	1
A15 - A19	Tuberkulose	m	13	-	-	-	-	-	-	-
		w	6	-	-	-	-	-	-	-
		i	19	-	-	-	-	-	-	-
<b>C00 - D48</b>	Neubildungen	m	6 495	1	5	1	2	2	3	11
		w	5 663	-	1	2	1	4	6	6
		i	12 158	1	6	3	3	6	9	17
C00 - C97	Bösartige Neubildungen	m	6 385	1	5	1	1	2	2	11
		w	5 493	-	1	2	1	4	6	6
		i	11 878	1	6	3	2	6	8	17
C16	des Magens	m	477	-	-	-	-	-	-	-
		w	369	-	-	-	-	-	-	1
		i	846	-	-	-	-	-	-	1
C18 - C21	des Dickdarms und Mastdarms	m	853	-	-	-	-	-	-	1
		w	838	-	-	-	-	-	0	-
		i	1 691	-	-	-	-	-	-	1
C30 - C39	der Atmungs- u. sonstiger intrathorakaler Organe	m	1 694	-	-	-	-	-	-	2
		w	409	-	-	-	-	-	-	-
		i	2 103	-	-	-	-	-	-	2
C50	der Brustdrüse	m	5	-	-	-	-	-	-	-
		w	815	-	-	-	-	-	-	-
		i	820	-	-	-	-	-	-	-
C51 - C68	der Genital- und Harnorgane	m	1 103	-	-	-	-	-	-	-
		w	1 003	-	-	-	-	-	2	1
		i	2 106	-	-	-	-	-	2	1
C81 - C96	des lymphatischen und blutbildenden Gewebes	m	473	-	1	1	-	-	-	3
		w	480	-	-	-	-	1	3	1
		i	953	-	1	1	-	1	3	4
C91 - C95	Leukämie	m	213	-	1	1	-	-	-	-
		w	183	-	-	-	-	1	3	-
		i	396	-	1	1	-	1	3	-
D10 - D36	Gutartige Neubildungen	m	13	-	-	-	-	-	1	-
		w	20	-	-	-	-	-	-	-
		i	33	-	-	-	-	-	1	-
D00 - D09, D37 - D48	Carcinoma in situ, Neubildungen unsicheren Verhaltens und unbekannten Charakters	m	97	-	-	-	1	-	-	-
		w	150	-	-	-	-	-	-	-
		i	247	-	-	-	1	-	-	-
<b>D50 - D89</b>	Krankheiten des Blutes und der blutbildenden Organe sowie best. Störungen Immunsystem	m	45	-	-	-	-	-	-	-
		w	57	1	-	-	1	-	-	-
		i	102	1	-	-	1	-	-	-



von ... bis unter ... Jahren													Pos.-Nr. der ICD-10
30	35	40	45	50	55	60	65	70	75	80	85	90	
-	-	-	-	-	-	-	-	-	-	-	-	und mehr	
35	40	45	50	55	60	65	70	75	80	85	90		
-	1	4	3	4	4	10	13	20	20	21	8	1	m <b>A00 - B99</b>
-	-	4	3	5	1	5	15	8	33	32	12	19	w
-	1	8	6	9	5	15	28	28	53	53	20	20	i
-	-	1	1	-	-	-	1	1	5	-	4	-	m A15 - A19
-	-	1	1	-	-	-	1	1	1	1	-	-	w
-	-	2	2	-	-	-	2	2	6	1	4	-	i
14	25	87	193	323	354	828	1 155	1 138	1 072	799	275	207	m <b>C00 - D48</b>
15	32	55	119	196	251	476	696	809	973	1 104	473	444	w
29	57	142	312	519	605	1 304	1 851	1 947	2 045	1 903	748	651	i
14	24	87	190	322	353	819	1 145	1 116	1 042	783	269	198	m C00 - C97
15	32	54	117	194	250	476	684	793	945	1 053	446	414	w
29	56	141	307	516	603	1 295	1 829	1 909	1 987	1 836	715	612	i
-	2	11	17	23	22	41	77	71	88	64	35	26	m C16
-	3	5	7	11	15	22	30	49	58	74	46	48	w
-	5	16	24	34	37	63	107	120	146	138	81	74	i
2	-	12	19	36	48	101	161	165	130	118	30	30	m C18 - C21
2	1	3	10	24	29	66	72	115	159	194	82	81	w
4	1	15	29	60	77	167	233	280	289	312	112	111	i
-	4	21	43	96	98	269	324	336	269	163	45	24	m C30 - C39
-	3	5	14	14	21	50	55	71	66	61	28	21	w
-	7	26	57	110	119	319	379	407	335	224	73	45	i
-	-	-	1	-	1	-	-	2	-	1	-	-	m C50
6	7	14	30	51	49	97	111	95	137	118	46	54	w
6	7	14	31	51	50	97	111	97	137	119	46	54	i
3	2	7	20	19	33	96	166	171	221	222	75	68	m C51 - C68
-	8	12	22	37	47	97	137	137	169	195	75	64	w
3	10	19	42	56	80	193	303	308	390	417	150	132	i
4	2	4	11	21	16	55	73	87	93	70	21	11	m C81 - C96
4	4	-	4	14	20	34	50	83	83	113	39	27	w
8	6	4	15	35	36	89	123	170	176	183	60	38	i
2	-	1	5	12	3	22	31	44	40	37	7	7	m C91 - C95
2	1	-	2	6	8	12	16	26	25	47	20	14	w
4	1	1	7	18	11	34	47	70	65	84	27	21	i
-	-	-	-	-	1	1	1	1	-	4	2	2	m D10 - D36
-	-	-	1	-	-	-	2	2	3	3	7	2	w
-	-	-	1	-	1	1	3	3	3	7	9	4	i
-	1	-	3	1	-	8	9	21	30	12	4	7	m D00 - D09,
-	-	1	1	2	1	-	10	14	25	48	20	28	w D37 - D48
-	1	1	4	3	1	8	19	35	55	60	24	35	i
2	1	1	2	2	1	3	8	4	5	5	5	6	m <b>D50 - D89</b>
-	-	-	-	2	1	4	4	4	13	14	7	6	w
2	1	1	2	4	2	7	12	8	18	19	12	12	i

## Noch: 10. Gestorbene 2004 nach Todesursachen, Geschlecht und Altersgruppen

Pos.-Nr. der ICD-10	Todesursache			Insgesamt	Im Alter					
	männlich = m weiblich = w insgesamt = i	unter 1	1		5	10	15	20	25	
			- 5		- 10	- 15	- 20	- 25	- 30	
<b>E00 - E90</b>	Endokrine, Ernährungs- und Stoffwechselkrankheiten	m	571	2	1	-	2	-	1	1
		w	968	-	1	-	-	2	2	2
		i	1 539	2	2	-	2	2	3	3
E10 - E14	Diabetes mellitus	m	494	-	-	-	-	-	-	1
		w	853	-	-	-	-	-	-	2
		i	1 347	-	-	-	-	-	-	3
<b>F00 - F99, G00 - G99, H00 - H95</b>	Psychische u. Verhaltensstörungen, Krankheiten des Nervensystems, des Auges und des Ohres	m	746	3	1	-	2	1	6	8
		w	724	1	1	1	1	6	3	2
		i	1 470	4	2	1	3	7	9	10
<b>I00 - I99</b>	Krankheiten des Kreislauf- systems	m	9 538	-	-	-	2	1	3	10
		w	14 736	-	1	-	-	-	6	3
		i	24 274	-	1	-	2	1	9	13
I10 - I15	Hypertonie [Hochdruckkrankheit]	m	455	-	-	-	-	-	-	-
		w	1 166	-	-	-	-	-	-	-
		i	1 621	-	-	-	-	-	-	-
I00 - I09, I20 - I52	Herzkrankheiten	m	6 662	-	-	-	2	-	2	7
		w	8 962	-	1	-	-	-	3	1
		i	15 624	-	1	-	2	-	5	8
I20 - I25	Ischämische Herzkrankheiten	m	5 202	-	-	-	-	-	-	1
		w	6 521	-	-	-	-	-	-	-
		i	11 723	-	-	-	-	-	-	1
I21 - I22	Akuter und rezidivierender Myokardinfarkt	m	2 636	-	-	-	-	-	-	-
		w	2 075	-	-	-	-	-	-	-
		i	4 711	-	-	-	-	-	-	-
I60 - I69	Zerebrovaskuläre Krankheiten	m	1 928	-	-	-	-	1	1	3
		w	3 808	-	-	-	-	-	-	2
		i	5 736	-	-	-	-	1	1	5
<b>J00 - J99</b>	Krankheiten des Atmungs- systems	m	1 150	5	-	-	-	-	1	1
		w	1 004	-	1	-	-	-	-	1
		i	2 154	5	1	-	-	-	1	2
J10 - J18	Grippe und Pneumonie	m	377	3	-	-	-	-	-	1
		w	473	-	1	-	-	-	-	-
		i	850	3	1	-	-	-	-	1
J40 - J47	Chronische Krankheiten der unteren Atemwege	m	606	-	-	-	-	-	1	-
		w	397	-	-	-	-	-	-	-
		i	1 003	-	-	-	-	-	1	-
<b>K00 - K93</b>	Krankheiten des Verdauungs- systems	m	1 546	-	-	-	-	1	-	3
		w	1 147	1	-	-	-	1	-	-
		i	2 693	1	-	-	-	2	-	3
K25 - K26	Ulcus ventriculi und -duodeni	m	99	-	-	-	-	-	-	-
		w	159	-	-	-	-	-	-	-
		i	258	-	-	-	-	-	-	-

von ... bis unter ... Jahren													Pos.-Nr. der ICD-10
30 - 35	35 - 40	40 - 45	45 - 50	50 - 55	55 - 60	60 - 65	65 - 70	70 - 75	75 - 80	80 - 85	85 - 90	90 und mehr	
1	2	10	22	23	20	56	82	94	86	79	38	51	m <b>E00 - E90</b>
1	-	5	7	7	8	29	67	88	136	213	179	221	w
2	2	15	29	30	28	85	149	182	222	292	217	272	i
-	2	4	17	19	17	48	73	84	80	72	36	41	m <b>E10 - E14</b>
-	-	4	5	3	6	21	58	80	122	195	162	195	w
-	2	8	22	22	23	69	131	164	202	267	198	236	i
6	21	46	68	68	51	62	67	70	94	92	40	40	m <b>F00 - F99,</b>
2	9	10	12	23	14	22	41	48	97	149	122	160	w <b>G00 - G99,</b>
8	30	56	80	91	65	84	108	118	191	241	162	200	i <b>H00 - H95</b>
11	38	90	178	262	285	643	1 062	1 424	1 656	1 717	921	1 235	m <b>I00 - I99</b>
6	8	18	46	79	94	236	487	926	1 864	3 573	2 594	4 795	w
17	46	108	224	341	379	879	1 549	2 350	3 520	5 290	3 515	6 030	i
-	1	3	7	16	10	24	54	58	86	90	42	64	m <b>I10 - I15</b>
-	-	-	3	7	4	21	32	71	135	246	203	444	w
-	1	3	10	23	14	45	86	129	221	336	245	508	i
7	30	70	141	204	222	490	773	1 051	1 143	1 131	597	792	m <b>I00 - I09,</b>
5	3	7	31	47	65	158	325	606	1 180	2 214	1 513	2 803	w <b>I20 - I52</b>
12	33	77	172	251	287	648	1 098	1 657	2 323	3 345	2 110	3 595	i
1	25	49	88	150	165	377	612	851	929	885	472	597	m <b>I20 - I25</b>
1	3	4	15	29	49	94	229	431	845	1 625	1 127	2 069	w
2	28	53	103	179	214	471	841	1 282	1 774	2 510	1 599	2 666	i
1	21	39	64	122	121	259	384	490	463	370	163	139	m <b>I21 - I22</b>
-	3	4	11	22	34	56	128	204	382	578	295	358	w
1	24	43	75	144	155	315	512	694	845	948	458	497	i
2	6	12	21	31	41	103	183	246	346	406	232	294	m <b>I60 - I69</b>
-	3	8	10	18	20	44	105	217	460	978	729	1 214	w
2	9	20	31	49	61	147	288	463	806	1 384	961	1 508	i
1	3	9	11	16	28	72	130	172	245	225	106	125	m <b>J00 - J99</b>
1	2	2	4	5	12	26	57	84	122	233	153	301	w
2	5	11	15	21	40	98	187	256	367	458	259	426	i
1	1	4	5	4	10	17	38	35	69	70	52	67	m <b>J10 - J18</b>
-	-	-	1	1	6	8	14	22	38	111	80	191	w
1	1	4	6	5	16	25	52	57	107	181	132	258	i
-	1	1	5	8	15	44	70	99	138	126	47	51	m <b>J40 - J47</b>
1	1	2	2	2	2	16	30	50	69	95	51	76	w
1	2	3	7	10	17	60	100	149	207	221	98	127	i
12	45	95	141	176	126	199	231	201	142	93	42	39	m <b>K00 - K93</b>
2	15	19	30	45	37	73	92	105	154	246	145	182	w
14	60	114	171	221	163	272	323	306	296	339	187	221	i
-	2	5	8	5	-	12	8	18	11	15	10	5	m <b>K25 - K26</b>
-	-	-	-	3	3	3	6	9	24	37	33	41	w
-	2	5	8	8	3	15	14	27	35	52	43	46	i

## Noch: 10. Gestorbene 2004 nach Todesursachen, Geschlecht und Altersgruppen

Pos.-Nr. der ICD-10	Todesursache		Insgesamt	Im Alter						
				unter 1	1	5	10	15	20	25
	-	-			-	-	-	-	-	
	männlich = m	weiblich = w	insgesamt = i	5	10	15	20	25	30	
K55 - K63	Sonstige Krankheiten des	m	166	-	-	-	-	1	-	-
	Darmes	w	336	-	-	-	-	1	-	-
		i	502	-	-	-	-	2	-	-
K70 - K77	Krankheiten der Leber	m	1 015	-	-	-	-	-	-	2
		w	361	1	-	-	-	-	-	-
		i	1 376	1	-	-	-	-	-	2
K70.3, K74.6	Leberzirrhose	m	920	-	-	-	-	-	-	2
	(ohne biliäre Zirrhose)	w	310	-	-	-	-	-	-	-
		i	1 230	-	-	-	-	-	-	2
L00 - L99, M00 - M99	Krankheiten der Haut, Unterhaut,	m	51	-	-	-	-	1	-	-
	des Muskel-Skelett-Systems und	w	97	-	-	-	-	1	-	-
	des Bindegewebes	i	148	-	-	-	-	2	-	-
N00 - N99	Krankheiten des	m	218	-	-	-	-	-	-	1
	Urogenitalsystems	w	303	-	-	-	-	-	1	-
		i	521	-	-	-	-	-	1	1
O00 - O99	Schwangerschaft, Geburt und	m	x	x	x	x	x	x	x	x
	Wochenbett	w	3	-	-	-	-	-	1	-
		i	3	-	-	-	-	-	1	-
P00 - P96	Bestimmte Zustände, die	m	30	30	-	-	-	-	-	-
	ihren Ursprung in der	w	26	26	-	-	-	-	-	-
	Perinatalperiode haben	i	56	56	-	-	-	-	-	-
Q00 - Q99	Angeborene Fehlbildungen,	m	46	17	3	1	2	2	2	-
	Deformitäten und	w	44	15	2	-	1	1	4	3
	Chromosomenanomalien	i	90	32	5	1	3	3	6	3
R00 - R99	Symptome und abnorme klinische	m	277	6	-	-	-	1	2	5
	und Laborbefunde, die anderen-	w	206	5	-	-	-	1	3	-
	orts nicht klassifiziert sind	i	483	11	-	-	-	2	5	5
V01 - X59, Y40 - Y86, Y88	Unfälle	m	748	-	5	2	4	46	54	33
		w	662	-	1	-	1	16	4	3
		i	1 410	-	6	2	5	62	58	36
V01 - V99	Transportmittelunfälle	m	277	-	2	-	3	39	49	27
		w	79	-	-	-	1	14	3	3
		i	356	-	2	-	4	53	52	30
X60 - X84	Vorsätzliche Selbstbeschädigung	m	565	-	-	-	1	13	31	14
		w	202	-	-	-	2	5	5	6
		i	767	-	-	-	3	18	36	20
X85 - Y09, Y10 - Y34	Tätlicher Angriff und Ereignis,	m	75	-	1	3	1	2	3	3
	nähere Umstände unbestimmt	w	57	-	-	-	-	4	5	2
		i	132	-	1	3	1	6	8	5
Insgesamt		m	22 215	65	16	7	16	71	106	91
		w	26 039	49	8	3	7	42	41	28
		i	48 254	114	24	10	23	113	147	119

von ... bis unter ... Jahren													Pos.-Nr. der ICD-10	
30	35	40	45	50	55	60	65	70	75	80	85	90		
-	-	-	-	-	-	-	-	-	-	-	-	und mehr		
35	40	45	50	55	60	65	70	75	80	85	90			
1	1	-	3	6	5	16	16	32	37	22	12	14	m	K55 - K63
-	-	1	1	1	2	5	18	25	46	100	58	78	w	
1	1	1	4	7	7	21	34	57	83	122	70	92	i	
10	36	74	115	154	106	151	177	111	55	20	3	1	m	K70 - K77
2	15	17	24	39	29	53	41	48	44	35	7	6	w	
12	51	91	139	193	135	204	218	159	99	55	10	7	i	
10	30	61	103	146	98	135	165	99	48	19	3	1	m	K70.3,
2	12	14	22	34	24	45	39	41	39	28	5	5	w	K74.6
12	42	75	125	180	122	180	204	140	87	47	8	6	i	
1	-	1	2	1	3	3	11	9	7	6	5	1	m	L00 - L99,
-	-	1	-	3	3	4	11	16	15	15	14	14	w	M00 - M99
1	-	2	2	4	6	7	22	25	22	21	19	15	i	
-	1	4	4	5	1	9	20	21	34	56	32	30	m	N00 - N99
-	2	2	4	3	2	7	20	27	53	75	58	49	w	
-	3	6	8	8	3	16	40	48	87	131	90	79	i	
x	x	x	x	x	x	x	x	x	x	x	x	x	m	O00 - O99
1	1	-	-	-	-	-	-	-	-	-	-	-	w	
1	1	-	-	-	-	-	-	-	-	-	-	-	i	
-	-	-	-	-	-	-	-	-	-	-	-	-	m	P00 - P96
-	-	-	-	-	-	-	-	-	-	-	-	-	w	
-	-	-	-	-	-	-	-	-	-	-	-	-	i	
1	1	-	4	1	2	4	3	2	1	-	-	-	m	Q00 - Q99
-	3	-	1	5	1	3	1	-	2	-	2	-	w	
1	4	-	5	6	3	7	4	2	3	-	2	-	i	
5	14	24	43	35	22	30	32	17	11	12	11	7	m	R00 - R99
3	3	4	3	3	4	10	11	27	21	16	25	67	w	
8	17	28	46	38	26	40	43	44	32	28	36	74	i	
27	36	47	38	58	34	46	58	44	72	58	35	51	m	V01 - X59,
2	9	6	11	15	8	18	30	41	79	144	110	164	w	Y40 - Y86,
29	45	53	49	73	42	64	88	85	151	202	145	215	i	Y88
16	22	20	14	23	18	6	10	10	7	6	4	1	m	V01 - V99
2	7	3	4	7	2	5	4	5	5	6	6	2	w	
18	29	23	18	30	20	11	14	15	12	12	10	3	i	
19	34	55	57	54	45	65	41	32	38	28	19	19	m	X60 - X84
6	11	9	10	13	12	24	15	19	24	22	11	8	w	
25	45	64	67	67	57	89	56	51	62	50	30	27	i	
9	7	7	2	3	4	10	2	6	5	2	2	3	m	X85 - Y09,
1	-	5	5	5	4	1	3	3	2	7	4	6	w	Y10 - Y34
10	7	12	7	8	8	11	5	9	7	9	6	9	i	
109	229	481	768	1 031	980	2 040	2 916	3 254	3 488	3 193	1 539	1 815	m	
40	95	140	255	409	452	938	1 550	2 205	3 588	5 843	3 909	6 437	w	
149	324	621	1 023	1 440	1 432	2 978	4 466	5 459	7 076	9 036	5 448	8 252	i	

# 11. Gestorbene in den Kreisfreien Städten Chemnitz, Dresden und Leipzig 2004 nach ausgewählten Todesursachen

Pos.-Nr. der ICD-10	Todesursache	Chemnitz, Stadt			
		insgesamt	männlich	weiblich	je 100 000 Einwohner
<b>A00 - B99</b>	Infektiöse und parasitäre Krankheiten	16	9	7	6,4
A15 - A19	Tuberkulose	5	4	1	2,0
<b>C00 - C97</b>	Bösartige Neubildungen	721	384	337	289,3
C00 - C14, C15	der Lippe, der Mundhöhle, des Pharynx und des Ösophagus	18	13	5	7,2
C16	des Magens	40	24	16	16,1
C18 - C21	des Dickdarms und Mastdarms	95	49	46	38,1
C22 - C25	der Leber, Gallengänge, Gallenblase, sonstiger Gallenwege und Pankreas	106	55	51	42,5
C34	der Bronchien und Lunge	123	89	34	49,4
C40 - C49	des Knochens, der Haut, des mesothelialen und des Weichteilgewebes	15	9	6	6,0
C50	der Brustdrüse	53	-	53	21,3
C51 - C68	der Genital- und Harnorgane	128	71	57	51,4
C81 - C96	des lymphatischen und blutbildenden Gewebes	62	32	30	24,9
C91 - C95	Leukämie	34	15	19	13,6
<b>E00 - E90</b>	Endokrine, Ernährungs- u. Stoffwechsel- krankheiten	73	21	52	29,3
E10 - E14	Diabetes mellitus	68	18	50	27,3
<b>I00 - I99</b>	Krankheiten des Kreislaufsystems	1 552	582	970	622,8
I05 - I09	Chronische rheumatische Herzkrankheiten	7	2	5	2,8
I10 - I15	Hypertonie [Hochdruckkrankheit]	73	20	53	29,3
I20 - I25	Ischämische Herzkrankheiten	825	343	482	331,1
I21 - I22	Akuter und rezidivierender Myokardinfarkt	260	149	111	104,3
I26 - I28	Pulmonale Herzkrankheit und Krankheiten des Lungenkreislaufs	25	14	11	10,0
I30 - I52	Sonstige Formen der Herzkrankheit	178	67	111	71,4

Dresden, Stadt				Leipzig, Stadt				Pos.-Nr. der ICD-10
insgesamt	männlich	weiblich	je 100 000 Einwohner	insgesamt	männlich	weiblich	je 100 000 Einwohner	
29	8	21	6,0	31	14	17	6,2	<b>A00 - B99</b>
4	-	4	0,8	3	2	1	0,6	A15 - A19
1 134	590	544	233,7	1 388	697	691	279,1	<b>C00 - C97</b>
								C00 - C14, C15
47	37	10	9,7	55	43	12	11,1	
73	38	35	15,0	82	45	37	16,5	C16
154	80	74	31,7	186	79	107	37,4	C18 - C21
143	68	75	29,5	183	90	93	36,8	C22 - C25
177	143	34	36,5	243	181	62	48,9	C34
29	16	13	6,0	31	9	22	6,2	C40 - C49
90	-	90	18,5	107	1	106	21,5	C50
216	109	107	44,5	249	130	119	50,1	C51 - C68
92	46	46	19,0	120	58	62	24,1	C81 - C96
43	28	15	8,9	41	26	15	8,2	C91 - C95
153	55	98	31,5	110	42	68	22,1	<b>E00 - E90</b>
130	46	84	26,8	97	36	61	19,5	E10 - E14
2 215	807	1 408	456,5	2 477	985	1 492	498,0	<b>I00 - I99</b>
15	7	8	3,1	15	3	12	3,0	I05 - I09
159	37	122	32,8	144	39	105	29,0	I10 - I15
1 098	459	639	226,3	1 305	594	711	262,4	I20 - I25
426	233	193	87,8	547	296	251	110,0	I21 - I22
39	14	25	8,0	68	23	45	13,7	I26 - I28
370	114	256	76,3	193	81	112	38,8	I30 - I52

Noch: 11. Gestorbene in den Kreisfreien Städten Chemnitz, Dresden und Leipzig 2004  
nach ausgewählten Todesursachen

Pos.-Nr. der ICD-10	Todesursache	Chemnitz, Stadt			
		insgesamt	männlich	weiblich	je 100 000 Einwohner
I60 - I69	Zerebrovaskuläre Krankheiten	333	99	234	133,6
I64	Schlaganfall, nicht als Blutung oder Infarkt bez.	104	33	71	41,7
I70 - I79	Krankheiten der Arterien, Arteriolen und Kapillaren	100	33	67	40,1
<b>J00 - J99</b>	Krankheiten des Atmungssystems	100	54	46	40,1
J10 - J18	Grippe und Pneumonie	38	21	17	15,2
J40 - J47	Chronische Krankheiten der unteren Atemwege	44	23	21	17,7
<b>K00 - K93</b>	Krankheiten des Verdauungssystems	161	100	61	64,6
K25 - K26	Ulcus ventriculi und -duodeni	22	8	14	8,8
K50 - K52, K55 - K63	Nichtinfektiöse Enteritis und Kolitis sowie Sonstige Krankheiten des Darmes	35	18	17	14,0
K70 - K77	Krankheiten der Leber	79	55	24	31,7
K80 - K87	Krankheiten der Gallenblase, der Gallenwege und des Pankreas	14	11	3	5,6
<b>N00 - N99</b>	Krankheiten des Urogenitalsystems	28	15	13	11,2
<b>R00 - R99</b>	Symptome und abnorme klinische und Labor- befunde, die anderenorts nicht klassifiziert sind	60	35	25	24,1
<b>V01 - X59, Y40 - Y86, Y88</b>	Unfälle	82	29	53	32,9
V01 - V99	Transportmittelunfälle	13	7	6	5,2
W00 - W19	Unfälle durch Sturz	54	16	38	21,7
W65 - W74	Unfälle durch Ertrinken und Untergehen	-	-	-	-
W75 - W84	Sonst. unfallbed. Gefährdung der Atmung (Ersticken)	8	3	5	3,2
<b>X60 - X84</b>	Vorsätzliche Selbstbeschädigung	44	27	17	17,7
	Übrige Todesursachen	141	66	75	56,6
	<b>Insgesamt</b>	<b>2 978</b>	<b>1 322</b>	<b>1 656</b>	<b>1 195,0</b>



Dresden, Stadt				Leipzig, Stadt				Pos.-Nr. der ICD-10
insgesamt	männlich	weiblich	je 100 000 Einwohner	insgesamt	männlich	weiblich	je 100 000 Einwohner	
418	141	277	86,2	642	196	446	129,1	I60 - I69
108	38	70	22,3	188	55	133	37,8	I64
95	26	69	19,6	87	44	43	17,5	I70 - I79
264	119	145	54,4	257	119	138	51,7	<b>J00 - J99</b>
120	46	74	24,7	79	25	54	15,9	J10 - J18
117	56	61	24,1	145	81	64	29,2	J40 - J47
262	150	112	54,0	337	181	156	67,8	<b>K00 - K93</b>
22	8	14	4,5	24	7	17	4,8	K25 - K26
51	15	36	10,5	71	19	52	14,3	K50 - K52, K55 - K63
129	98	31	26,6	166	120	46	33,4	K70 - K77
18	12	6	3,7	35	15	20	7,0	K80 - K87
62	27	35	12,8	44	15	29	8,8	<b>N00 - N99</b>
72	35	37	14,8	54	30	24	10,9	<b>R00 - R99</b>
105	60	45	21,6	156	73	83	31,4	<b>V01 - X59, Y40 - Y86, Y88</b>
37	23	14	7,6	29	24	5	5,8	V01 - V99
51	29	22	10,5	68	23	45	13,7	W00 - W19
3	3	-	0,6	4	3	1	0,8	W65 - W74
-	-	-	-	13	5	8	2,6	W75 - W84
75	47	28	15,5	89	67	22	17,9	<b>X60 - X84</b>
302	121	181	62,2	243	112	131	48,9	
<b>4 673</b>	<b>2 019</b>	<b>2 654</b>	<b>963,2</b>	<b>5 186</b>	<b>2 335</b>	<b>2 851</b>	<b>1 042,6</b>	

## 12. Gestorbene durch Unfälle 2004 nach Unfallart und Geschlecht

Unfallart	Pos.-Nr. der ICD-10	Insgesamt	Männlich	Weiblich
Arbeits-/Dienstunfall		27	26	1
Schulunfall		1	-	1
Verkehrsunfall		345	269	76
Häuslicher Unfall		634	250	384
- Stürze	W00 - W19	527	186	341
Sturz auf gleicher Ebene	W00 - W01, W03, W18	62	15	47
Sturz Bett/Stuhl	W06 - W07	25	6	19
Sturz Treppen/Stufen	W10	59	28	31
Sturz Leiter	W11	9	9	-
Sturz Gebäude/Bauwerk	W13	9	4	5
Sturz, nicht näher bezeichnet	W19	347	116	231
- Ertrinken und Untergehen	W65 - W74	7	4	3
- Sonstige unfallbedingte Gefährdung der Atmung (Ersticken)	W75 - W84	33	16	17
- Rauch, Feuer und Flammen	X00 - X09	27	21	6
- Vergiftungen	X40 - X49	12	9	3
Sport-/Spielunfall		13	11	2
Sonstige Unfälle		390	192	198
<b>Insgesamt</b>		<b>1 410</b>	<b>748</b>	<b>662</b>

**13. Gestorbene durch Unfälle 2004 nach Art der Schädigung und Geschlecht**

Pos.-Nr. der ICD-10	Art der Schädigung	Insgesamt	Männlich	Weiblich
S00 - S09	Verletzungen des Kopfes	344	217	127
S10 - S19	Verletzungen des Halses	38	28	10
S20 - S29	Verletzungen des Thorax	70	53	17
S30 - S39	Verletzungen des Beckenbereiches	50	18	32
S40 - S69	Verletzungen der Schulter, des Armes und der Hand	26	7	19
S70 - S79	Verletzungen der Hüfte und des Oberschenkels	362	89	273
S80 - S99	Verletzungen des Knies, Unterschenkels, Fußes	19	7	12
T00 - T07	Verletzungen mit Beteiligung mehrerer Körperregionen	169	132	37
T08 - T14	Verletzungen nicht näher bezeichneter Teile des Rumpfes, der Extremitäten oder anderer Körperregionen	22	14	8
T15 - T19	Folgen des Eindringens eines Fremdkörpers durch eine natürliche Körperöffnung	64	34	30
T20 - T32	Verbrennungen oder Verätzungen	19	14	5
T33 - T35	Erfrierungen	4	4	-
T36 - T50	Vergiftungen durch Arzneimittel, Drogen und biologisch aktive Substanzen	15	9	6
T51 - T65	Toxische Wirkungen von vorwiegend nicht medizinisch verwendeten Substanzen	37	32	5
T66 - T78	Sonstige und nicht näher bezeichnete Schäden durch äußere Ursachen	69	41	28
T75.1	Ertrinken	30	22	8
T79	Bestimmte Frühkomplikationen eines Traumas	-	-	-
T80 - T88	Komplikationen bei chirurgischen Eingriffen und medizinischer Behandlung	100	47	53
T90 - T98	Folgen von Verletzungen, Vergiftungen und sonstigen Auswirkungen äußerer Ursachen	2	2	-
<b>Insgesamt</b>		<b>1 410</b>	<b>748</b>	<b>662</b>

# 14. Gestorbene durch Unfälle 2004 nach Altersgruppen, Unfallart und Geschlecht

Alter von ... bis unter ... Jahren	Insgesamt		Darunter					
			Verkehrsunfall		häuslicher Unfall		Arbeitsunfall	
	Anzahl	je 100 000 Einwohner	Anzahl	je 100 000 Einwohner	Anzahl	je 100 000 Einwohner	Anzahl	je 100 000 Einwohner
<b>Insgesamt</b>								
unter 1	-	-	-	-	-	-	-	-
1 - 5	6	4,7	2	1,6	3	2,4	-	-
5 - 15	7	2,3	4	1,3	-	-	-	-
15 - 25	120	21,3	104	18,5	4	0,7	1	0,2
25 - 35	65	12,9	46	9,1	4	0,8	5	1,0
35 - 45	98	14,6	49	7,3	19	2,8	8	1,2
45 - 55	122	18,7	44	6,8	25	3,8	9	1,4
55 - 65	106	19,2	30	5,4	34	6,1	4	0,7
65 - 75	173	33,2	29	5,6	62	11,9	-	-
75 - 85	353	115,3	24	7,8	210	68,6	-	-
85 und mehr	360	455,6	13	16,5	273	345,5	-	-
<b>Insgesamt</b>	<b>1 410</b>	<b>32,7</b>	<b>345</b>	<b>8,0</b>	<b>634</b>	<b>14,7</b>	<b>27</b>	<b>0,6</b>
<b>männlich</b>								
unter 1	-	-	-	-	-	-	-	-
1 - 5	5	7,7	2	3,1	3	4,6	-	-
5 - 15	6	3,9	3	1,9	-	-	-	-
15 - 25	100	33,9	87	29,5	3	1,0	1	0,3
25 - 35	60	22,2	41	15,1	4	1,5	5	1,8
35 - 45	83	23,9	40	11,5	17	4,9	7	2,0
45 - 55	96	29,2	35	10,6	18	5,5	9	2,7
55 - 65	80	29,9	23	8,6	26	9,7	4	1,5
65 - 75	102	43,3	20	8,5	38	16,1	-	-
75 - 85	130	132,5	13	13,3	72	73,4	-	-
85 und mehr	86	524,5	5	30,5	69	420,8	-	-
<b>Zusammen</b>	<b>748</b>	<b>35,7</b>	<b>269</b>	<b>12,8</b>	<b>250</b>	<b>11,9</b>	<b>26</b>	<b>1,2</b>
<b>weiblich</b>								
unter 1	-	-	-	-	-	-	-	-
1 - 5	1	1,6	-	-	-	-	-	-
5 - 15	1	0,7	1	0,7	-	-	-	-
15 - 25	20	7,5	17	6,3	1	0,4	-	-
25 - 35	5	2,1	5	2,1	-	-	-	-
35 - 45	15	4,7	9	2,8	2	0,6	1	0,3
45 - 55	26	8,1	9	2,8	7	2,2	-	-
55 - 65	26	9,1	7	2,5	8	2,8	-	-
65 - 75	71	24,9	9	3,2	24	8,4	-	-
75 - 85	223	107,2	11	5,3	138	66,4	-	-
85 und mehr	274	437,6	8	12,8	204	325,8	-	-
<b>Zusammen</b>	<b>662</b>	<b>29,9</b>	<b>76</b>	<b>3,4</b>	<b>384</b>	<b>17,4</b>	<b>1</b>	<b>0,0</b>

### 15. Gestorbene bei häuslichen Unfällen 2004 nach Altersgruppen und Geschlecht

Alter von ... bis unter ... Jahren		Insgesamt	Unfallursache					
			Sturz	Ertrinken, Untergehen	Ersticken	Rauch, Feuer, Flammen	Vergiftung	sonstige
männlich = m		W00 - W19	W65 - W74	W75 - W84	X00 - X09	X40 - X49		
weiblich = w								
insgesamt = i								
unter 1	m	-	-	-	-	-	-	-
	w	-	-	-	-	-	-	-
	i	-	-	-	-	-	-	-
1 - 5	m	3	2	-	-	1	-	-
	w	-	-	-	-	-	-	-
	i	3	2	-	-	1	-	-
5 - 15	m	-	-	-	-	-	-	-
	w	-	-	-	-	-	-	-
	i	-	-	-	-	-	-	-
15 - 25	m	3	1	-	-	-	1	1
	w	1	-	-	-	1	-	-
	i	4	1	-	-	1	1	1
25 - 35	m	4	-	-	1	2	1	-
	w	-	-	-	-	-	-	-
	i	4	-	-	1	2	1	-
35 - 45	m	17	7	-	3	1	3	3
	w	2	-	1	-	1	-	-
	i	19	7	1	3	2	3	3
45 - 55	m	18	9	-	2	5	1	1
	w	7	6	-	-	-	-	1
	i	25	15	-	2	5	1	2
55 - 65	m	26	14	1	1	5	2	3
	w	8	3	1	1	1	-	2
	i	34	17	2	2	6	2	5
65 und mehr	m	179	153	3	9	7	1	6
	w	366	332	1	16	3	3	11
	i	545	485	4	25	10	4	17
Insgesamt	m	250	186	4	16	21	9	14
	w	384	341	3	17	6	3	14
	i	634	527	7	33	27	12	28

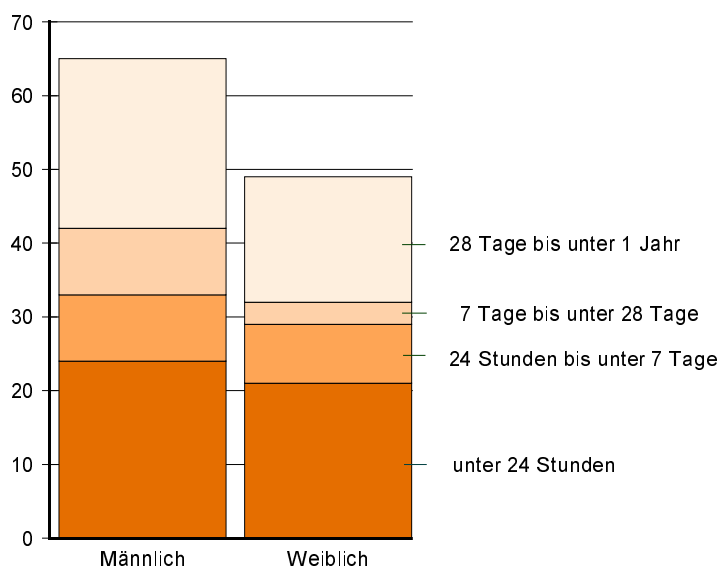
# 16. Gestorbene bei Verkehrsunfällen 2004 nach Altersgruppen und Geschlecht

Alter von ... bis unter ... Jahren	Insgesamt	Transportmittelunfälle					Sonstige	
		zusammen	Fußgänger	Radfahrer	Motorrad- fahrer	PKW- Benutzer		
								Pos.-Nr. der ICD-10
		V01 - V99	V01 - V09	V10 - V19	V20 - V29	V40 - V49		
unter 1	m	-	-	-	-	-	-	-
	w	-	-	-	-	-	-	-
	i	-	-	-	-	-	-	-
1 - 5	m	2	2	1	-	-	1	-
	w	-	-	-	-	-	-	-
	i	2	2	1	-	-	1	-
5 - 15	m	3	3	1	1	-	1	-
	w	1	1	-	-	-	1	-
	i	4	4	1	1	-	2	-
15 - 25	m	87	87	7	3	18	49	-
	w	17	17	-	1	-	14	-
	i	104	104	7	4	18	63	-
25 - 35	m	41	40	4	-	16	12	1
	w	5	5	1	-	1	1	-
	i	46	45	5	-	17	13	1
35 - 45	m	40	40	5	3	5	21	-
	w	9	9	-	1	1	4	-
	i	49	49	5	4	6	25	-
45 - 55	m	35	35	8	2	5	11	-
	w	9	9	1	3	1	3	-
	i	44	44	9	5	6	14	-
55 - 65	m	23	23	5	5	3	8	-
	w	7	7	2	-	-	3	-
	i	30	30	7	5	3	11	-
65 und mehr	m	38	38	10	8	4	13	-
	w	28	28	16	2	-	7	-
	i	66	66	26	10	4	20	-
Insgesamt	m	269	268	41	22	51	116	1
	w	76	76	20	7	3	33	-
	i	345	344	61	29	54	149	1

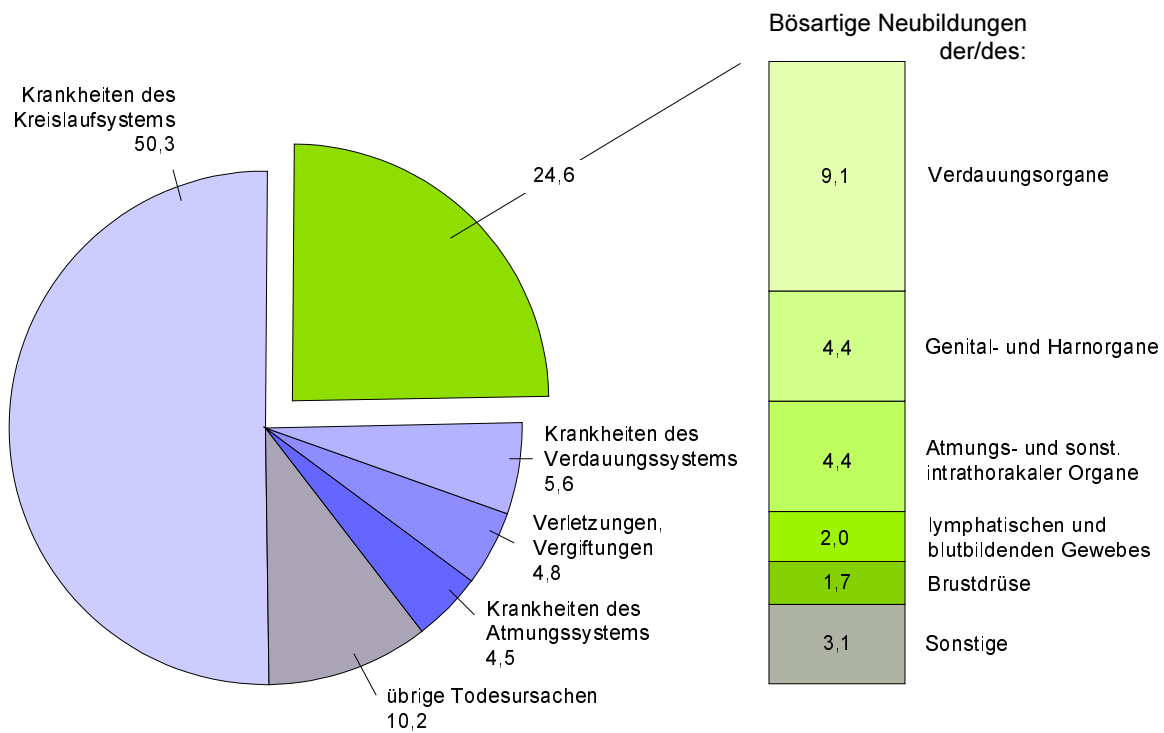
### 17. Gestorbene bei Arbeitsunfällen 2004 nach Altersgruppen und Geschlecht

Alter von ... bis unter ... Jahren		Insgesamt	Art des Arbeitsunfalles					sonstige, ein- schließ-lich Spätfolgen
			Transport- mittelunfall	Sturz	Exposition gegenüber			
					mechanischen Kräften	elektr. Strom, Temperatur, Druck		
							Pos.-Nr. der ICD-10	
			V01 - V99	W00 - W19	W20 - W64	W85 - W99		
unter 1	m	-	-	-	-	-	-	
	w	-	-	-	-	-	-	
	i	-	-	-	-	-	-	
1 - 5	m	-	-	-	-	-	-	
	w	-	-	-	-	-	-	
	i	-	-	-	-	-	-	
5 - 15	m	-	-	-	-	-	-	
	w	-	-	-	-	-	-	
	i	-	-	-	-	-	-	
15 - 25	m	1	-	1	-	-	-	
	w	-	-	-	-	-	-	
	i	1	-	1	-	-	-	
25 - 35	m	5	-	3	1	1	-	
	w	-	-	-	-	-	-	
	i	5	-	3	1	1	-	
35 - 45	m	7	-	1	5	1	-	
	w	1	1	-	-	-	-	
	i	8	1	1	5	1	-	
45 - 55	m	9	2	2	4	-	1	
	w	-	-	-	-	-	-	
	i	9	2	2	4	-	1	
55 - 65	m	4	-	-	2	-	2	
	w	-	-	-	-	-	-	
	i	4	-	-	2	-	2	
65 und mehr	m	-	-	-	-	-	-	
	w	-	-	-	-	-	-	
	i	-	-	-	-	-	-	
Insgesamt	m	26	2	7	12	2	3	
	w	1	1	-	-	-	-	
	i	27	3	7	12	2	3	

**Abb. 1 Gestorbene Säuglinge im Freistaat Sachsen 2004 nach Geschlecht und Lebensdauer**

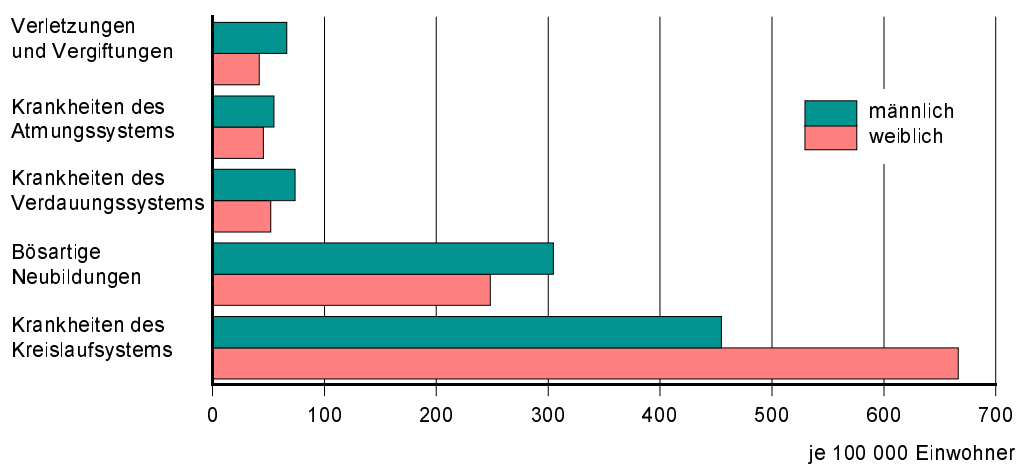


**Abb. 2 Gestorbene im Freistaat Sachsen 2004 nach Todesursachen in Prozent**





**Abb. 3 Gestorbene je 100 000 Einwohner im Freistaat Sachsen 2004 nach ausgewählten Todesursachen und Geschlecht**



**Abb. 4 Gestorbene durch Unfälle je 100 000 Einwohner im Freistaat Sachsen 2004 nach Unfallart und Altersgruppen**

