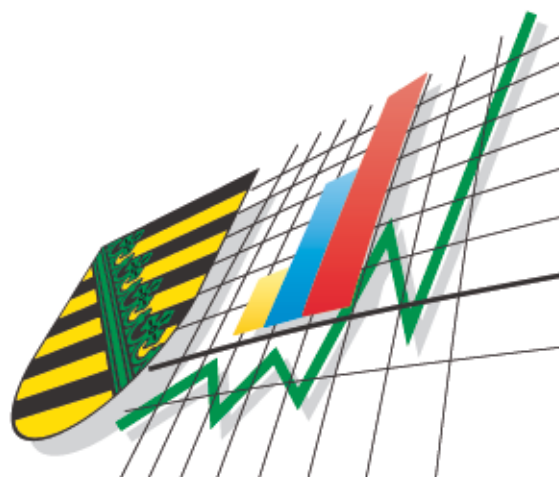


Statistisches Landesamt  
des Freistaates  
Sachsen



# Statistische Berichte

## Räumliche Bevölkerungsbewegung im Freistaat Sachsen

1. Halbjahr 2005

## Zeichenerklärung

|     |  |     |   |
|-----|--|-----|---|
| -   | Nichts vorhanden (genau Null)  | x   | Tabellenfach gesperrt,<br>weil Aussage nicht sinnvoll |
| 0   | Weniger als die Hälfte von 1 in<br>der letzten besetzten Stelle, jedoch<br>mehr als nichts | ( ) | Aussagewert ist eingeschränkt                         |
| ... | Angabe fällt später an   | p   | vorläufige Zahl                                       |
| /   | Zahlenwert nicht sicher genug  | r   | berichtigte Zahl                                      |
| .   | Zahlenwert unbekannt oder<br>geheim zu halten  | s   | geschätzte Zahl                                       |

### Herausgeber:

Statistisches Landesamt des Freistaates Sachsen

Macherstraße 63  
01917 Kamenz

Postfach 11 05  
01911 Kamenz

#### Telefon

Vermittlung 03578 33-0

Präsidentin/Sekretariat -1900

Auskunft -1913, -1914

Bibliothek -4352

Vertrieb -4316

Telefax -1999

Telefax -1921

Telefax -1598

#### Internet

[www.statistik.sachsen.de](http://www.statistik.sachsen.de)

#### E-Mail

[info@statistik.sachsen.de](mailto:info@statistik.sachsen.de)

Kein Zugang für elektronisch signierte sowie verschlüsselte Dokumente

## Inhalt

### Seite

|  |    |
|--|----|
| Vorbemerkungen   | 2  |
| Räumliche Bevölkerungsbewegung im 1. Halbjahr 2005   | 3  |
| Räumliche Bevölkerungsbewegung im 1. Halbjahr 2005 innerhalb des Freistaates Sachsen   | 4  |
| <b>Tabellen</b>  |    |
| 1. Zu- und Fortzüge über die Landesgrenze nach Herkunfts- bzw. Zielgebiet  | 8  |
| 2. Zu- und Fortzüge über die Landesgrenze nach Altersgruppen und Geschlecht  | 9  |
| 3. Zu- und Fortzüge nach Herkunfts- bzw. Zielgebiet sowie Altersgruppen  | 10 |
| 4. Wanderungsaustausch mit den anderen Bundesländern nach Altersgruppen  | 12 |
| 5. Zu- und Fortzüge über die Grenze des Bundesgebietes nach Herkunfts- bzw. Zielgebiet                                       | 14 |
| 6. Zu- und Fortzüge nach Kreisfreien Städten und Landkreisen   | 16 |
| 7. Zu- und Fortzüge von Deutschen nach Kreisfreien Städten und Landkreisen   | 18 |
| 8. Zu- und Fortzüge von Ausländern nach Kreisfreien Städten und Landkreisen  | 20 |
| 9. Wanderungsaustausch mit den anderen Bundesländern nach Kreisfreien Städten und Landkreisen                                | 22 |
| 10. Zu- bzw. Fortzüge innerhalb Sachsens nach Kreisfreien Städten und Landkreisen  | 28 |
| 11. Überschuss der Zu- bzw. Fortzüge innerhalb Sachsens nach Kreisfreien Städten und Landkreisen                             | 33 |
| <b>Abbildungen</b>   |    |
| Abb. 1 Zu- und Fortzüge über die Landesgrenze des Freistaates Sachsen im 1. Halbjahr 2005 nach Alter und Geschlecht          | 5  |
| Abb. 2 Überschuss der Zu- bzw. Fortzüge des Freistaates Sachsen im 1. Halbjahr 2005 nach Kreisfreien Städten und Landkreisen | 6  |
| Abb. 3 Zu- und Fortzüge über die Landesgrenze des Freistaates Sachsen 2004 und 2005 nach Monatsmonat und Geschlecht          | 7  |
| Abb. 4 Zu- und Fortzüge über die Landesgrenze des Freistaates Sachsen im 1. Halbjahr 2005 nach Altersgruppen                 | 7  |

## Vorbemerkungen

Der vorliegende Bericht beinhaltet die Ergebnisse der Wanderungsstatistik für das 1. Halbjahr 2005. Die Daten sind zum Gebietsstand 1. Juli 2005 aufbereitet.

Für Gemeinden mit Teilumgliederungen bleiben die Angaben für Zuzüge und Fortzüge, die teilumgegliederten Gebiete betreffend, unberücksichtigt.

In den Tabellen 6, 7 und 8 werden die Wanderungsfälle eines Gebietes (Kreisfreie Stadt, Landkreis, Regierungsbezirk) getrennt nach Wanderungen über die Grenze des Gebietes und nach Wanderungen innerhalb des Gebietes unterschieden.

In Tabelle 10 sind die Wanderungsverflechtungen innerhalb Sachsens nach Kreisfreien Städten und Landkreisen als Matrix dargestellt. Die Kreisbinnenwanderungen sind in der Diagonalen ausgewiesen.

## Rechtsgrundlagen

- Gesetz über die Statistik für Bundeszwecke (Bundesstatistikgesetz - BStatG) vom 22. Januar 1987 (BGBl. I S. 462, 565), zuletzt geändert durch Artikel 16 des Gesetzes vom 21. August 2002 (BGBl. I S. 3322);
- Gesetz über die Statistik der Bevölkerungsbewegung und die Fortschreibung des Bevölkerungsstandes in der Fassung der Bekanntmachung vom 14. März 1980 (BGBl. I S. 308), zuletzt geändert durch Artikel 2 des Gesetzes vom 25. März 2002 (BGBl. I S. 1186);
- Sächsisches Statistikgesetz vom 17. Mai 1993 (SächsGVBl. S. 453), zuletzt geändert durch Artikel 13 des Gesetzes vom 6. Juni 2002 (SächsGVBl. S. 168, 171);
- Sächsisches Meldegesetz (SächsMG) in der Fassung der Bekanntmachung vom 11. April 1997 (SächsGVBl. S. 377), zuletzt geändert durch Art. 1 des Gesetzes vom 11. November 2003 (SächsGVBl. S. 697).

## Erläuterungen

Die amtliche **Wanderungsstatistik** (Statistik der räumlichen Bevölkerungsbewegung) erfasst die **Zuzüge** (behördliche Anmeldungen) und **Fortzüge** (behördliche Abmeldungen) über Gemeindegrenzen innerhalb des Freistaates Sachsen (Binnenwanderung) sowie über dessen Landesgrenze (Außenwanderung). Einbezogen werden nur Personen, die zur Bevölkerung im Sinne der Fortschreibung gehören. Dazu zählen alle Personen, die im ausgewiesenen Gebiet ihre alleinige Wohnung oder Hauptwohnung haben, außer die Angehörigen der ausländischen Stationierungsstreitkräfte sowie der ausländischen diplomatischen und konsularischen Vertretungen mit ihren Familienangehörigen.

Die Differenz zwischen der Anzahl der Zuzüge und der Fortzüge ist der **Wanderungssaldo** (Überschuss der Zu- bzw. Fortzüge): Ein positiver Saldo wird verzeichnet, wenn die Zahl der Zuzüge größer ist als die der fortziehenden Personen, während ein negativer Wanderungssaldo einen Überschuss der Fortzüge beschreibt.

**Wohnungsstatuswechsel** zählen beim neuen Ort der alleinigen Wohnung oder Hauptwohnung als Zuzüge, beim entsprechenden bisherigen Ort als Fortzüge. Wohnungswechsel innerhalb einer Gemeinde werden vom Statistischen Landesamt nicht erfasst.

**Hauptwohnung** ist die vorwiegend benutzte Wohnung der Person. Hauptwohnung einer verheirateten Person, die nicht dauernd von ihrer Familie getrennt lebt, ist die vorwiegend benutzte Wohnung der Familie. In Zweifelsfällen ist die vorwiegend benutzte Wohnung dort, wo der Schwerpunkt der Lebensbeziehungen der Person liegt.

**Ausländer** sind alle Personen, die nicht Deutsche und auch nicht Personen mit deutscher Staatsangehörigkeit im Sinne des Artikels 116 Absatz 1 Grundgesetz gleichgestellt sind. Im Einzelnen sind dies Personen mit nur fremder Staatsangehörigkeit, Inhaber des Nansen-Passes (Ausweis für Staatenlose) und Personen mit ungeklärter Staatsangehörigkeit. Deutsche, die daneben eine fremde Staatsangehörigkeit angeben, zählen als Deutsche. Nicht als Ausländer statistisch erfasst werden die Angehörigen der ausländischen Stationierungsstreitkräfte sowie der ausländischen diplomatischen und konsularischen Vertretungen mit ihren Familienangehörigen.

Die **durchschnittliche Bevölkerung** berechnet sich vereinfacht aus  $(B_A + B_E) / 2$ , wobei  $B_A$  der Bestand der Bevölkerung zum Beginn und  $B_E$  der zum Ende des Berichtszeitraumes ist.

Das **Alter** wird ermittelt aus der Differenz zwischen Berichtsjahr und Geburtsjahr.



## Räumliche Bevölkerungsbewegung im 1. Halbjahr 2005

Für den Freistaat Sachsen wurden im 1. Halbjahr 26 706 Zuzüge und 29 867 Fortzüge über die Landesgrenze registriert. Das waren 1 706 Zuzüge und 4 630 Fortzüge weniger als im vergleichbaren Vorjahreszeitraum. Der resultierende Wanderungsverlust von 3 161 Personen fiel damit 48 Prozent geringer aus als im 1. Halbjahr 2004.

Unter den nach Sachsen Zugezogenen waren 11 988 Personen weiblichen Geschlechts (45 Prozent), von den Fortgezogenen waren 13 603 Frauen (46 Prozent). Für die Frauen ergab sich ein Wanderungsverlust von 1 615 Personen, bei den Männern von 1 546 Personen.

Von den über die Landesgrenze Sachsens zugezogenen Personen hatten 18 571 die deutsche und 8 135 eine ausländische Staatsangehörigkeit. Bei den Fortzügen über die Landesgrenze waren 22 641 deutsch und 7 226 ausländisch. Damit ergab sich bei den deutschen Personen ein Überschuss der Fortzüge von 4 070, während bei den ausländischen Personen ein Wanderungsgewinn von 909 zu verzeichnen war.

Von den Zuzügen nach Sachsen waren 2 640 Personen (zehn Prozent) jünger als 15 Jahre, 22 557 Personen (84 Prozent) sind im erwerbsfähigen Alter gewesen, das heißt zwischen 15 bis unter 65 Jahren. 65-jährig und älter waren 1 509 Personen (sechs Prozent).

Bei den ausländischen Personen betrug der Anteil in der unteren Altersgruppe sieben Prozent, in der mittleren 92 Prozent und bei den älteren Zugezogenen ein Prozent.

Bei den Fortzügen war die Verteilung ähnlich: Von den aus Sachsen Fortgezogenen hatten 2 590 Personen (neun Prozent) ein Alter unter 15 Jahren, 25 961 Personen (87 Prozent) waren im erwerbsfähigen Alter und 1 316 Personen (vier Prozent) älter. Bei den ausländischen Personen betrug der Anteil bei den jüngeren Fortgezogenen sieben Prozent, in der mittleren Altersgruppe 92 Prozent und in der oberen ein Prozent.

In der Altersgruppe unter 15 Jahren und von 65 und mehr Jahren ergaben sich Wanderungsgewinne von 50 bzw. 193 Personen. Für die Bevölkerung im erwerbsfähigen Alter ergab sich ein Wanderungsverlust von 3 404 Personen.

Den 19 297 Zuzügen aus den anderen Bundesländern standen 23 536 Fortzüge gegenüber. Der beim Wanderungsaustausch innerhalb des Bundesgebietes für Sachsen entstandene Verlust von 4 239 Personen war damit 27 Prozent höher als im Vorjahreszeitraum.

Die höchsten Wanderungsverluste in andere Bundesländer wurden gegenüber Bayern mit 2 105 Personen, Baden-Württemberg mit 1 535 Personen und Nordrhein-Westfalen mit 861 Personen verzeichnet, während sich Wanderungsgewinne gegenüber Niedersachsen mit 718 Personen (Verteilung der Aussiedler aus dem Bundeserstaufnahmelaager), Sachsen-Anhalt mit 613 Personen, Thüringen mit 544 Personen und Brandenburg mit 199 Personen ergaben.

Den 7 409 Zuzügen aus dem Ausland standen 6 331 Fortzüge in andere Staaten gegenüber. Während im 1. Halbjahr 2004 ein Außenwanderungsverlust von 2 742 Personen zu verzeichnen war, konnte im Berichtszeitraum ein Wanderungsgewinn von 1 078 Personen registriert werden.

Von den Zuzügen kamen 58 Prozent aus Europa. Aus den EU-Staaten wanderten 2 532 Personen (34 Prozent) und aus dem übrigen Europa 1 729 Personen (23 Prozent) zu. Polen war mit 802 Personen (elf Prozent) am häufigsten vertreten, es folgte die Türkei mit 389 Personen (fünf Prozent) und Russland mit 381 Personen (fünf Prozent). Aus Asien wanderten 2 001 Personen (27 Prozent), aus Amerika 591 Personen (acht Prozent) und aus Afrika 472 Personen (sechs Prozent) zu.

Für die Kreisfreien Städte Dresden und Leipzig ergaben sich bei den Zuzügen über die Kreisgrenze mit jeweils 19,2 Personen je 1 000 Einwohner die größten Zuzugsraten. Bei den Fortzügen über die Kreisgrenze ergab sich je 1 000 Einwohner für die Kreisfreie Stadt Hoyerswerda mit 18,3 Personen die höchste Abwanderungsrate.

Die stärksten relativen Wanderungsverluste wiesen bei den Wanderungsbewegungen über die Kreisgrenze die Kreisfreie Stadt Hoyerswerda mit 7,7 sowie der Niederschlesische Oberlausitzkreis und der Landkreis Löbau-Zittau mit jeweils 5,0 Personen je 1 000 Einwohner auf. Wanderungsgewinne konnten die Kreisfreien Städte Dresden (2 025 Personen), Leipzig (1 521 Personen), Plauen (133 Personen) und Görlitz (neun Personen) sowie der Landkreis Meißen (125 Personen) verzeichnen.

## Räumliche Bevölkerungsbewegung im 1. Halbjahr 2005 innerhalb des Freistaates Sachsen

Innerhalb Sachsens verlegten 46 536 Personen ihren Hauptwohnsitz über eine Gemeindegrenze hinaus. Im Vergleich zum Vorjahreszeitraum wurden 151 Wanderungen weniger verzeichnet. Mit 0,3 Prozent Umziehenden weniger war ein leichter Rückgang der räumlichen Mobilität zu verzeichnen.

Im 1. Halbjahr 2005 ergaben sich für sechs von sieben Kreisfreien Städten Wanderungsgewinne.

Für die Landeshauptstadt Dresden wurde ein positiver Wanderungssaldo von 1 174 Einwohnern registriert. Die höchsten Wanderungsgewinne ergaben sich gegenüber dem Landkreis Kamenz mit 227 Personen, dem Landkreis Sächsische Schweiz mit 122 Personen und dem Landkreis Bautzen mit 117 Personen.

Für die Stadt Leipzig wurde ein Wanderungsgewinn von 895 Einwohnern verzeichnet. Die größten positiven Wanderungssalden wurden gegenüber den Landkreisen Delitzsch und Muldentalkreis mit 164 bzw. 112 Personen registriert.

Die Stadt Plauen hatte einen Wanderungsgewinn von 190 Personen. Gegenüber dem Vogtlandkreis betrug dieser 186 Personen.

Für die Stadt Chemnitz wurde ein Wanderungsgewinn von 182 Personen registriert, dieser betrug gegenüber den Landkreisen Freiberg und Stollberg 83 bzw. 77 Personen.

Die Stadt Görlitz verzeichnete einen positiven Wanderungssaldo von 61 Einwohnern, der größte Überschuss der Zuzüge betrug gegenüber dem Niederschlesischen Oberlausitzkreis 70 Personen.

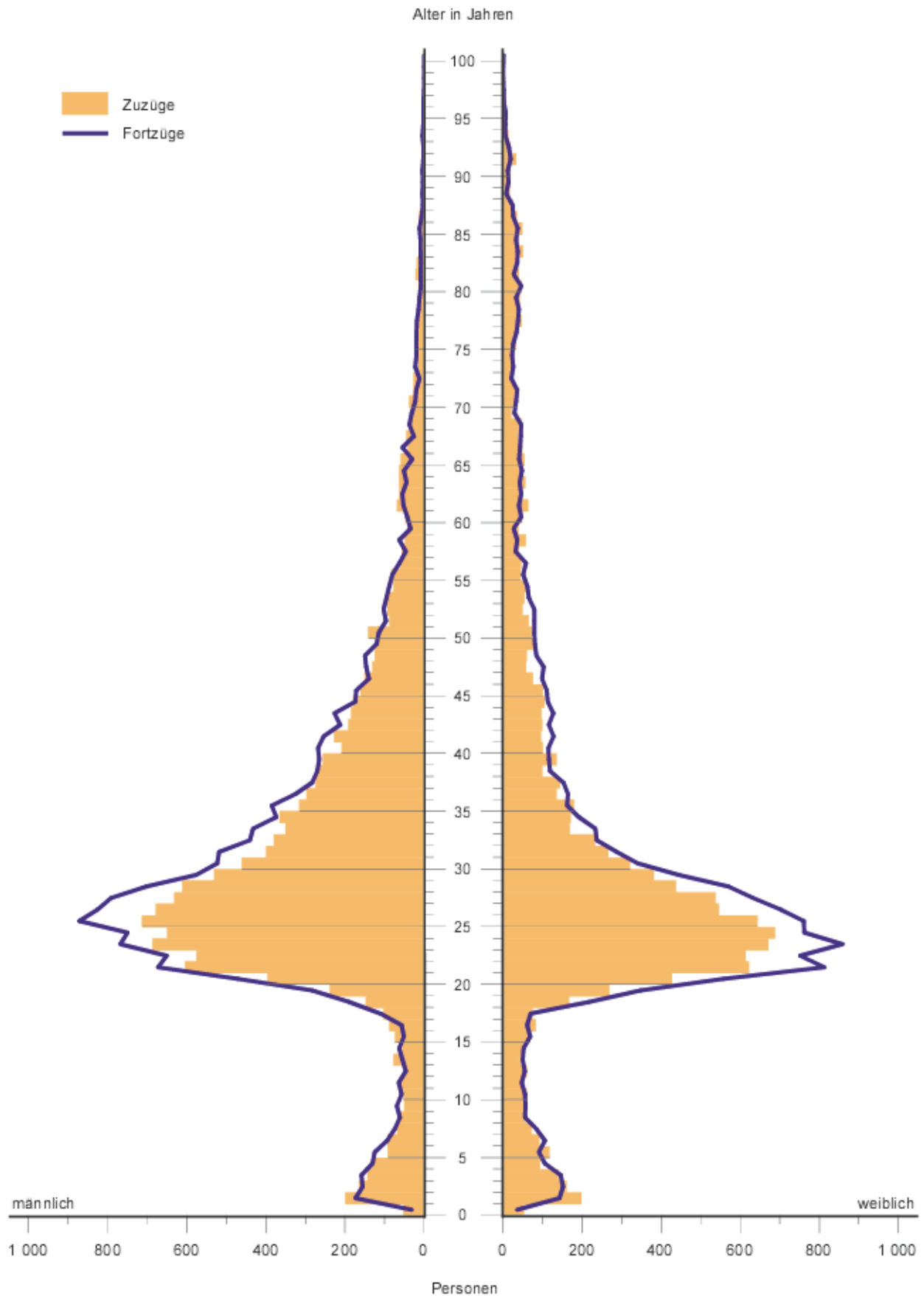
Die Stadt Zwickau hatte einen Wanderungsgewinn von 42 Einwohnern. Der höchste positive Wanderungssaldo wurde gegenüber dem Landkreis Chemnitzer Land mit 44 Personen ausgewiesen.

Für die Stadt Hoyerswerda wurde ein Wanderungsverlust von 104 Personen registriert. Die größten negativen Wanderungssalden betrugen gegenüber der Landeshauptstadt Dresden 43 Personen und dem Landkreis Kamenz 47 Personen.

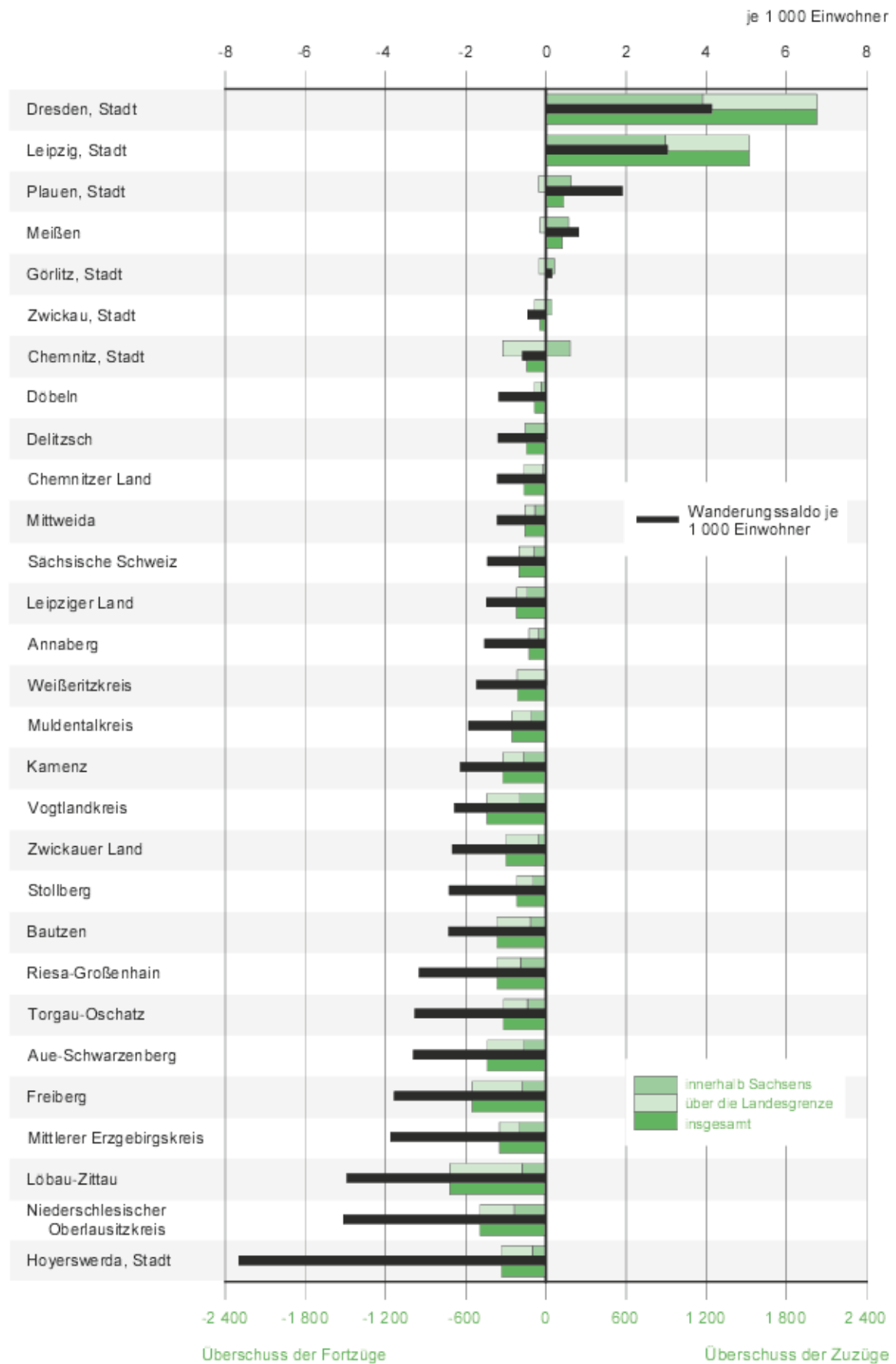
Von den 22 Landkreisen verzeichneten nur der Landkreis Meißen mit 170 Personen und der Weißeritzkreis mit vier Personen einen Wanderungsgewinn innerhalb Sachsens.

Für 20 Landkreise ergaben sich negative Wanderungssalden. Die größten Wanderungsverluste wurden für die Landkreise Niederschlesischer Oberlausitzkreis mit 238 Personen, Mittlerer Erzgebirgskreis mit 201 Personen und Vogtlandkreis mit 195 Personen registriert.

**Abb. 1 Zu- und Fortzüge über die Landesgrenze des Freistaates Sachsen im 1. Halbjahr 2005  
nach Alter und Geschlecht**



**Abb. 2 Überschuss der Zu- bzw. Fortzüge (-) des Freistaates Sachsen im 1. Halbjahr 2005 nach Kreisfreien Städten und Landkreisen**

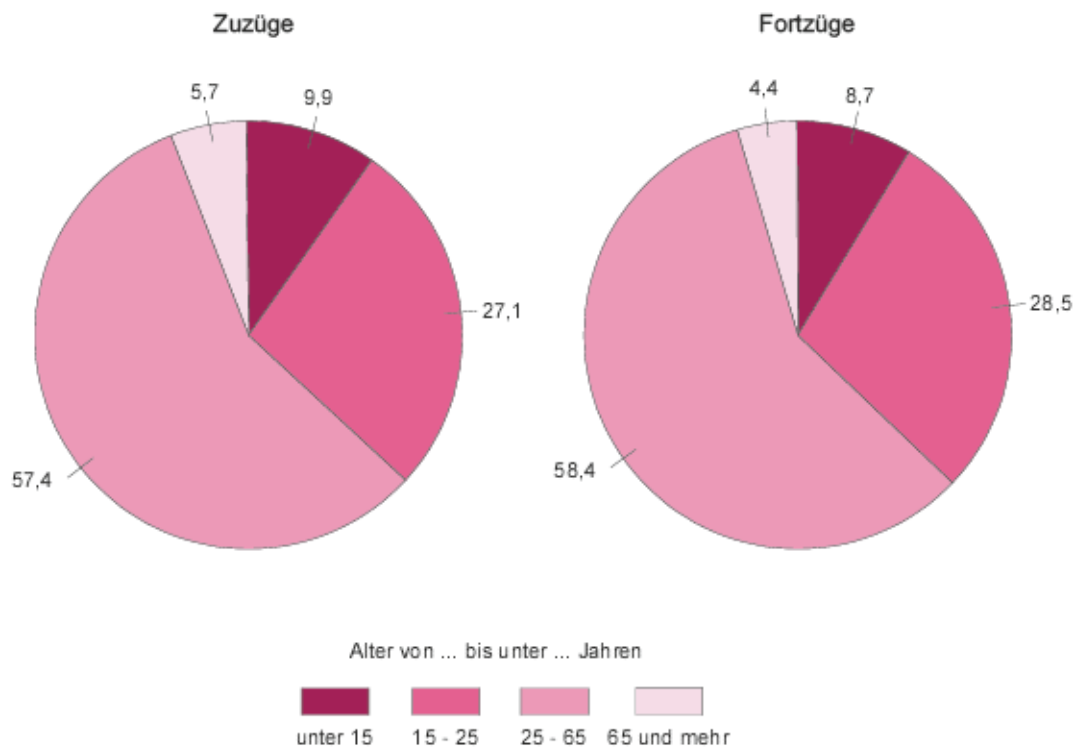




**Abb. 3 Zu- und Fortzüge über die Landesgrenze des Freistaates Sachsen 2004 und 2005 nach Berichtsmonat und Geschlecht**



**Abb. 4 Zu- und Fortzüge über die Landesgrenze des Freistaates Sachsen im 1. Halbjahr 2005 nach Altersgruppen in Prozent**



# 1. Zu- und Fortzüge über die Landesgrenze nach Herkunfts- bzw. Zielgebiet

| Herkunfts- bzw. Zielgebiet         | Zuzüge        |               |               | Fortzüge      |               |               | Überschuss der Zu- bzw. Fortzüge (-) |               |               |
|------------------------------------|---------------|---------------|---------------|---------------|---------------|---------------|--------------------------------------|---------------|---------------|
|                                    | insgesamt     | männlich      | weiblich      | insgesamt     | männlich      | weiblich      | insgesamt                            | männlich      | weiblich      |
| <b>Insgesamt</b>                   |               |               |               |               |               |               |                                      |               |               |
| Baden-Württemberg                  | 2 025         | 1 100         | 925           | 3 560         | 1 879         | 1 681         | -1 535                               | -779          | -756          |
| Bayern                             | 3 150         | 1 721         | 1 429         | 5 255         | 2 687         | 2 568         | -2 105                               | -966          | -1 139        |
| Berlin                             | 1 201         | 611           | 590           | 1 733         | 852           | 881           | -532                                 | -241          | -291          |
| Brandenburg                        | 1 755         | 866           | 889           | 1 556         | 785           | 771           | 199                                  | 81            | 118           |
| Bremen                             | 101           | 50            | 51            | 127           | 62            | 65            | -26                                  | -12           | -14           |
| Hamburg                            | 256           | 136           | 120           | 405           | 203           | 202           | -149                                 | -67           | -82           |
| Hessen                             | 1 015         | 531           | 484           | 1 596         | 791           | 805           | -581                                 | -260          | -321          |
| Mecklenburg-Vorpommern             | 517           | 256           | 261           | 584           | 284           | 300           | -67                                  | -28           | -39           |
| Niedersachsen                      | 2 187         | 1 121         | 1 066         | 1 469         | 744           | 725           | 718                                  | 377           | 341           |
| Nordrhein-Westfalen                | 1 722         | 928           | 794           | 2 583         | 1 339         | 1 244         | -861                                 | -411          | -450          |
| Rheinland-Pfalz                    | 404           | 212           | 192           | 728           | 378           | 350           | -324                                 | -166          | -158          |
| Saarland                           | 98            | 58            | 40            | 103           | 59            | 44            | -5                                   | -1            | -4            |
| Sachsen-Anhalt                     | 2 393         | 1 204         | 1 189         | 1 780         | 888           | 892           | 613                                  | 316           | 297           |
| Schleswig-Holstein                 | 300           | 160           | 140           | 428           | 221           | 207           | -128                                 | -61           | -67           |
| Thüringen                          | 2 173         | 1 097         | 1 076         | 1 629         | 854           | 775           | 544                                  | 243           | 301           |
| Bundesgebiet                       | 19 297        | 10 051        | 9 246         | 23 536        | 12 026        | 11 510        | -4 239                               | -1 975        | -2 264        |
| darunter                           |               |               |               |               |               |               |                                      |               |               |
| Neue Bundesländer<br>(ohne Berlin) | 6 838         | 3 423         | 3 415         | 5 549         | 2 811         | 2 738         | 1 289                                | 612           | 677           |
| Alte Bundesländer<br>(ohne Berlin) | 11 258        | 6 017         | 5 241         | 16 254        | 8 363         | 7 891         | -4 996                               | -2 346        | -2 650        |
| Ausland                            | 7 409         | 4 667         | 2 742         | 6 331         | 4 238         | 2 093         | 1 078                                | 429           | 649           |
| <b>Insgesamt</b>                   | <b>26 706</b> | <b>14 718</b> | <b>11 988</b> | <b>29 867</b> | <b>16 264</b> | <b>13 603</b> | <b>-3 161</b>                        | <b>-1 546</b> | <b>-1 615</b> |
| <b>darunter Ausländer</b>          |               |               |               |               |               |               |                                      |               |               |
| Baden-Württemberg                  | 135           | 83            | 52            | 336           | 192           | 144           | -201                                 | -109          | -92           |
| Bayern                             | 179           | 121           | 58            | 423           | 273           | 150           | -244                                 | -152          | -92           |
| Berlin                             | 177           | 99            | 78            | 298           | 172           | 126           | -121                                 | -73           | -48           |
| Brandenburg                        | 68            | 34            | 34            | 84            | 54            | 30            | -16                                  | -20           | 4             |
| Bremen                             | 14            | 13            | 1             | 16            | 12            | 4             | -2                                   | 1             | -3            |
| Hamburg                            | 23            | 17            | 6             | 68            | 40            | 28            | -45                                  | -23           | -22           |
| Hessen                             | 104           | 68            | 36            | 228           | 137           | 91            | -124                                 | -69           | -55           |
| Mecklenburg-Vorpommern             | 24            | 17            | 7             | 30            | 16            | 14            | -6                                   | 1             | -7            |
| Niedersachsen                      | 328           | 184           | 144           | 115           | 79            | 36            | 213                                  | 105           | 108           |
| Nordrhein-Westfalen                | 220           | 141           | 79            | 435           | 282           | 153           | -215                                 | -141          | -74           |
| Rheinland-Pfalz                    | 33            | 21            | 12            | 60            | 44            | 16            | -27                                  | -23           | -4            |
| Saarland                           | 29            | 16            | 13            | 24            | 13            | 11            | 5                                    | 3             | 2             |
| Sachsen-Anhalt                     | 155           | 100           | 55            | 142           | 90            | 52            | 13                                   | 10            | 3             |
| Schleswig-Holstein                 | 15            | 4             | 11            | 46            | 25            | 21            | -31                                  | -21           | -10           |
| Thüringen                          | 112           | 67            | 45            | 123           | 79            | 44            | -11                                  | -12           | 1             |
| Bundesgebiet                       | 1 616         | 985           | 631           | 2 428         | 1 508         | 920           | -812                                 | -523          | -289          |
| darunter                           |               |               |               |               |               |               |                                      |               |               |
| Neue Bundesländer<br>(ohne Berlin) | 359           | 218           | 141           | 379           | 239           | 140           | -20                                  | -21           | 1             |
| Alte Bundesländer<br>(ohne Berlin) | 1 080         | 668           | 412           | 1 751         | 1 097         | 654           | -671                                 | -429          | -242          |
| Ausland                            | 6 519         | 4 144         | 2 375         | 4 798         | 3 432         | 1 366         | 1 721                                | 712           | 1 009         |
| <b>Zusammen</b>                    | <b>8 135</b>  | <b>5 129</b>  | <b>3 006</b>  | <b>7 226</b>  | <b>4 940</b>  | <b>2 286</b>  | <b>909</b>                           | <b>189</b>    | <b>720</b>    |

## 2. Zu- und Fortzüge über die Landesgrenze nach Altersgruppen und Geschlecht

| Alter von ... bis<br>unter ... Jahren | Zuzüge        |               |               | Fortzüge      |               |               | Überschuss der Zu- bzw. Fortzüge (-) |               |               |
|---------------------------------------|---------------|---------------|---------------|---------------|---------------|---------------|--------------------------------------|---------------|---------------|
|                                       | insgesamt     | männlich      | weiblich      | insgesamt     | männlich      | weiblich      | insgesamt                            | männlich      | weiblich      |
| <b>Insgesamt</b>                      |               |               |               |               |               |               |                                      |               |               |
| unter 5                               | 1 331         | 689           | 642           | 1 230         | 647           | 583           | 101                                  | 42            | 59            |
| 5 - 10                                | 759           | 365           | 394           | 816           | 422           | 394           | -57                                  | -57           | -             |
| 10 - 15                               | 550           | 287           | 263           | 544           | 284           | 260           | 6                                    | 3             | 3             |
| Zusammen                              | 2 640         | 1 341         | 1 299         | 2 590         | 1 353         | 1 237         | 50                                   | -12           | 62            |
| 15 - 20                               | 1 306         | 647           | 659           | 1 455         | 690           | 765           | -149                                 | -43           | -106          |
| 20 - 25                               | 5 931         | 2 911         | 3 020         | 7 057         | 3 313         | 3 744         | -1 126                               | -402          | -724          |
| 25 - 30                               | 5 707         | 3 163         | 2 544         | 6 877         | 3 767         | 3 110         | -1 170                               | -604          | -566          |
| 30 - 35                               | 3 112         | 1 954         | 1 158         | 3 579         | 2 288         | 1 291         | -467                                 | -334          | -133          |
| 35 - 40                               | 2 102         | 1 410         | 692           | 2 243         | 1 529         | 714           | -141                                 | -119          | -22           |
| 40 - 45                               | 1 483         | 987           | 496           | 1 733         | 1 134         | 599           | -250                                 | -147          | -103          |
| 45 - 50                               | 1 056         | 686           | 370           | 1 203         | 725           | 478           | -147                                 | -39           | -108          |
| 50 - 55                               | 787           | 491           | 296           | 859           | 495           | 364           | -72                                  | -4            | -68           |
| 55 - 60                               | 511           | 287           | 224           | 489           | 285           | 204           | 22                                   | 2             | 20            |
| 60 - 65                               | 562           | 302           | 260           | 466           | 244           | 222           | 96                                   | 58            | 38            |
| Zusammen                              | 22 557        | 12 838        | 9 719         | 25 961        | 14 470        | 11 491        | -3 404                               | -1 632        | -1 772        |
| 65 - 70                               | 413           | 208           | 205           | 382           | 178           | 204           | 31                                   | 30            | 1             |
| 70 - 75                               | 248           | 121           | 127           | 233           | 94            | 139           | 15                                   | 27            | -12           |
| 75 - 80                               | 266           | 76            | 190           | 253           | 82            | 171           | 13                                   | -6            | 19            |
| 80 - 85                               | 276           | 70            | 206           | 222           | 43            | 179           | 54                                   | 27            | 27            |
| 85 - 90                               | 176           | 34            | 142           | 136           | 27            | 109           | 40                                   | 7             | 33            |
| 90 und mehr                           | 130           | 30            | 100           | 90            | 17            | 73            | 40                                   | 13            | 27            |
| Zusammen                              | 1 509         | 539           | 970           | 1 316         | 441           | 875           | 193                                  | 98            | 95            |
| <b>Insgesamt</b>                      | <b>26 706</b> | <b>14 718</b> | <b>11 988</b> | <b>29 867</b> | <b>16 264</b> | <b>13 603</b> | <b>-3 161</b>                        | <b>-1 546</b> | <b>-1 615</b> |
| <b>darunter Ausländer</b>             |               |               |               |               |               |               |                                      |               |               |
| unter 5                               | 235           | 112           | 123           | 181           | 109           | 72            | 54                                   | 3             | 51            |
| 5 - 10                                | 158           | 73            | 85            | 163           | 88            | 75            | -5                                   | -15           | 10            |
| 10 - 15                               | 134           | 67            | 67            | 155           | 77            | 78            | -21                                  | -10           | -11           |
| Zusammen                              | 527           | 252           | 275           | 499           | 274           | 225           | 28                                   | -22           | 50            |
| 15 - 20                               | 428           | 267           | 161           | 300           | 185           | 115           | 128                                  | 82            | 46            |
| 20 - 25                               | 1 933         | 1 096         | 837           | 1 361         | 825           | 536           | 572                                  | 271           | 301           |
| 25 - 30                               | 1 899         | 1 205         | 694           | 1 700         | 1 144         | 556           | 199                                  | 61            | 138           |
| 30 - 35                               | 1 169         | 796           | 373           | 1 219         | 881           | 338           | -50                                  | -85           | 35            |
| 35 - 40                               | 812           | 581           | 231           | 796           | 613           | 183           | 16                                   | -32           | 48            |
| 40 - 45                               | 500           | 366           | 134           | 563           | 445           | 118           | -63                                  | -79           | 16            |
| 45 - 50                               | 354           | 257           | 97            | 358           | 280           | 78            | -4                                   | -23           | 19            |
| 50 - 55                               | 210           | 150           | 60            | 189           | 148           | 41            | 21                                   | 2             | 19            |
| 55 - 60                               | 125           | 78            | 47            | 101           | 70            | 31            | 24                                   | 8             | 16            |
| 60 - 65                               | 65            | 30            | 35            | 59            | 36            | 23            | 6                                    | -6            | 12            |
| Zusammen                              | 7 495         | 4 826         | 2 669         | 6 646         | 4 627         | 2 019         | 849                                  | 199           | 650           |
| 65 - 70                               | 55            | 27            | 28            | 40            | 24            | 16            | 15                                   | 3             | 12            |
| 70 - 75                               | 31            | 17            | 14            | 18            | 6             | 12            | 13                                   | 11            | 2             |
| 75 - 80                               | 15            | 5             | 10            | 17            | 7             | 10            | -2                                   | -2            | -             |
| 80 - 85                               | 8             | 2             | 6             | 3             | 1             | 2             | 5                                    | 1             | 4             |
| 85 - 90                               | 3             | -             | 3             | 3             | 1             | 2             | -                                    | -1            | 1             |
| 90 und mehr                           | 1             | -             | 1             | -             | -             | -             | 1                                    | -             | 1             |
| Zusammen                              | 113           | 51            | 62            | 81            | 39            | 42            | 32                                   | 12            | 20            |
| <b>Zusammen</b>                       | <b>8 135</b>  | <b>5 129</b>  | <b>3 006</b>  | <b>7 226</b>  | <b>4 940</b>  | <b>2 286</b>  | <b>909</b>                           | <b>189</b>    | <b>720</b>    |

### 3. Zu- und Fortzüge nach Herkunfts- bzw. Zielgebiet sowie Altersgruppen

| Alter von ... bis<br>unter ... Jahren | Insgesamt |          |   | Zu- und Fortzüge<br>innerhalb Sachsens |
|---------------------------------------|-----------|----------|---|--|
|                                       | Zuzüge    | Fortzüge | Überschuss der Zu-<br>bzw. Fortzüge (-) |  |
| Insgesamt                             |           |          |   |  |
| unter 5                               | 4 086     | 3 985    | 101                                     | 2 755                                  |
| 5 - 10                                | 2 465     | 2 522    | -57                                     | 1 706                                  |
| 10 - 15                               | 1 657     | 1 651    | 6                                       | 1 107                                  |
| Zusammen                              | 8 208     | 8 158    | 50                                      | 5 568                                  |
| 15 - 20                               | 4 676     | 4 825    | -149                                    | 3 370                                  |
| 20 - 25                               | 15 025    | 16 151   | -1 126                                  | 9 094                                  |
| 25 - 30                               | 13 924    | 15 094   | -1 170                                  | 8 217                                  |
| 30 - 35                               | 7 693     | 8 160    | -467                                    | 4 581                                  |
| 35 - 40                               | 5 345     | 5 486    | -141                                    | 3 243                                  |
| 40 - 45                               | 4 338     | 4 588    | -250                                    | 2 855                                  |
| 45 - 50                               | 3 160     | 3 307    | -147                                    | 2 104                                  |
| 50 - 55                               | 2 380     | 2 452    | -72                                     | 1 593                                  |
| 55 - 60                               | 1 434     | 1 412    | 22                                      | 923                                    |
| 60 - 65                               | 1 347     | 1 251    | 96                                      | 785                                    |
| Zusammen                              | 59 322    | 62 726   | -3 404                                  | 36 765                                 |
| 65 - 70                               | 1 143     | 1 112    | 31                                      | 730                                    |
| 70 - 75                               | 773       | 758      | 15                                      | 525                                    |
| 75 - 80                               | 994       | 981      | 13                                      | 728                                    |
| 80 - 85                               | 1 189     | 1 135    | 54                                      | 913                                    |
| 85 - 90                               | 820       | 780      | 40                                      | 644                                    |
| 90 und mehr                           | 793       | 753      | 40                                      | 663                                    |
| Zusammen                              | 5 712     | 5 519    | 193                                     | 4 203                                  |
| Insgesamt                             | 73 242    | 76 403   | -3 161                                  | 46 536                                 |
| darunter Ausländer                    |           |          |   |  |
| unter 5                               | 300       | 246      | 54                                      | 65                                     |
| 5 - 10                                | 230       | 235      | -5                                      | 72                                     |
| 10 - 15                               | 201       | 222      | -21                                     | 67                                     |
| Zusammen                              | 731       | 703      | 28                                      | 204                                    |
| 15 - 20                               | 506       | 378      | 128                                     | 78                                     |
| 20 - 25                               | 2 172     | 1 600    | 572                                     | 239                                    |
| 25 - 30                               | 2 219     | 2 020    | 199                                     | 320                                    |
| 30 - 35                               | 1 528     | 1 578    | -50                                     | 359                                    |
| 35 - 40                               | 1 035     | 1 019    | 16                                      | 223                                    |
| 40 - 45                               | 645       | 708      | -63                                     | 145                                    |
| 45 - 50                               | 448       | 452      | -4                                      | 94                                     |
| 50 - 55                               | 263       | 242      | 21                                      | 53                                     |
| 55 - 60                               | 147       | 123      | 24                                      | 22                                     |
| 60 - 65                               | 74        | 68       | 6                                       | 9                                      |
| Zusammen                              | 9 037     | 8 188    | 849                                     | 1 542                                  |
| 65 - 70                               | 59        | 44       | 15                                      | 4                                      |
| 70 - 75                               | 36        | 23       | 13                                      | 5                                      |
| 75 - 80                               | 16        | 18       | -2                                      | 1                                      |
| 80 - 85                               | 10        | 5        | 5                                       | 2                                      |
| 85 - 90                               | 4         | 4        | -                                       | 1                                      |
| 90 und mehr                           | 2         | 1        | 1                                       | 1                                      |
| Zusammen                              | 127       | 95       | 32                                      | 14                                     |
| Zusammen                              | 9 895     | 8 986    | 909                                     | 1 760                                  |

| Über die Landesgrenze        |          |  |                       |          |  | Alter von ... bis<br>unter ... Jahren |
|------------------------------|----------|--|-----------------------|----------|--|---------------------------------------|
| innerhalb des Bundesgebietes |          |  | über die Bundesgrenze |          |  |                                       |
| Zuzüge                       | Fortzüge | Überschuss der<br>Zu- bzw.<br>Fortzüge (-) | Zuzüge                | Fortzüge | Überschuss der<br>Zu- bzw.<br>Fortzüge (-) |                                       |
|                              |          |  |                       |          |  |                                       |
| Insgesamt                    |          |  |                       |          |  |                                       |
| 1 054                        | 1 037    | 17   | 277                   | 193      | 84   | unter 5                               |
| 593                          | 640      | -47  | 166                   | 176      | -10  | 5 - 10                                |
| 411                          | 435      | -24  | 139                   | 109      | 30   | 10 - 15                               |
| 2 058                        | 2 112    | -54  | 582                   | 478      | 104  | Zusammen                              |
| 880                          | 1 197    | -317                                       | 426                   | 258      | 168  | 15 - 20                               |
| 4 146                        | 5 878    | -1 732                                     | 1 785                 | 1 179    | 606  | 20 - 25                               |
| 4 028                        | 5 380    | -1 352                                     | 1 679                 | 1 497    | 182  | 25 - 30                               |
| 2 131                        | 2 608    | -477                                       | 981                   | 971      | 10   | 30 - 35                               |
| 1 416                        | 1 554    | -138                                       | 686                   | 689      | -3   | 35 - 40                               |
| 1 033                        | 1 233    | -200                                       | 450                   | 500      | -50  | 40 - 45                               |
| 728                          | 892      | -164                                       | 328                   | 311      | 17   | 45 - 50                               |
| 609                          | 677      | -68  | 178                   | 182      | -4   | 50 - 55                               |
| 392                          | 383      | 9  | 119                   | 106      | 13   | 55 - 60                               |
| 487                          | 402      | 85   | 75                    | 64       | 11   | 60 - 65                               |
| 15 850                       | 20 204   | -4 354                                     | 6 707                 | 5 757    | 950  | Zusammen                              |
| 354                          | 339      | 15   | 59                    | 43       | 16   | 65 - 70                               |
| 215                          | 214      | 1  | 33                    | 19       | 14   | 70 - 75                               |
| 252                          | 233      | 19   | 14                    | 20       | -6   | 75 - 80                               |
| 268                          | 215      | 53   | 8                     | 7        | 1  | 80 - 85                               |
| 170                          | 132      | 38   | 6                     | 4        | 2  | 85 - 90                               |
| 130                          | 87       | 43   | -                     | 3        | -3   | 90 und mehr                           |
| 1 389                        | 1 220    | 169  | 120                   | 96       | 24   | Zusammen                              |
| 19 297                       | 23 536   | -4 239                                     | 7 409                 | 6 331    | 1 078                                      | Insgesamt                             |
| darunter Ausländer           |          |  |                       |          |  |                                       |
| 51                           | 69       | -18  | 184                   | 112      | 72   | unter 5                               |
| 36                           | 68       | -32  | 122                   | 95       | 27   | 5 - 10                                |
| 24                           | 78       | -54  | 110                   | 77       | 33   | 10 - 15                               |
| 111                          | 215      | -104                                       | 416                   | 284      | 132  | Zusammen                              |
| 40                           | 85       | -45  | 388                   | 215      | 173  | 15 - 20                               |
| 270                          | 404      | -134                                       | 1 663                 | 957      | 706  | 20 - 25                               |
| 360                          | 561      | -201                                       | 1 539                 | 1 139    | 400  | 25 - 30                               |
| 289                          | 479      | -190                                       | 880                   | 740      | 140  | 30 - 35                               |
| 218                          | 270      | -52  | 594                   | 526      | 68   | 35 - 40                               |
| 115                          | 180      | -65  | 385                   | 383      | 2  | 40 - 45                               |
| 87                           | 114      | -27  | 267                   | 244      | 23   | 45 - 50                               |
| 73                           | 59       | 14   | 137                   | 130      | 7  | 50 - 55                               |
| 26                           | 25       | 1  | 99                    | 76       | 23   | 55 - 60                               |
| 10                           | 16       | -6   | 55                    | 43       | 12   | 60 - 65                               |
| 1 488                        | 2 193    | -705                                       | 6 007                 | 4 453    | 1 554                                      | Zusammen                              |
| 9                            | 14       | -5   | 46                    | 26       | 20   | 65 - 70                               |
| 3                            | 4        | -1   | 28                    | 14       | 14   | 70 - 75                               |
| 3                            | 2        | 1  | 12                    | 15       | -3   | 75 - 80                               |
| 1                            | -        | 1  | 7                     | 3        | 4  | 80 - 85                               |
| -                            | -        | -  | 3                     | 3        | -  | 85 - 90                               |
| 1                            | -        | 1  | -                     | -        | -  | 90 und mehr                           |
| 17                           | 20       | -3   | 96                    | 61       | 35   | Zusammen                              |
| 1 616                        | 2 428    | -812                                       | 6 519                 | 4 798    | 1 721                                      | Zusammen                              |



#### 4. Wanderungsaustausch mit den anderen Bundesländern nach Altersgruppen

| Alter von ... bis<br>unter ... Jahren       | Baden-<br>Württemberg | Bayern        | Berlin       | Branden-<br>burg | Bremen     | Hamburg     | Hessen       | Mecklenburg-<br>Vorpommern |
|---|-----------------------|---------------|--------------|------------------|------------|-------------|--------------|----------------------------|
| <b>Zuzüge</b>                               |                       |               |              |                  |            |             |              |                            |
| unter 5                                     | 112                   | 188           | 67           | 91               | 5          | 12          | 62           | 21                         |
| 5 - 10                                      | 63                    | 95            | 31           | 45               | 4          | 7           | 37           | 12                         |
| 10 - 15                                     | 29                    | 54            | 20           | 36               | 4          | 3           | 17           | 6                          |
| 15 - 20                                     | 83                    | 136           | 39           | 104              | -          | 6           | 35           | 24                         |
| 20 - 25                                     | 476                   | 765           | 210          | 409              | 23         | 53          | 199          | 128                        |
| 25 - 30                                     | 426                   | 689           | 267          | 351              | 28         | 62          | 204          | 106                        |
| 30 - 35                                     | 238                   | 331           | 174          | 144              | 14         | 44          | 122          | 45                         |
| 35 - 40                                     | 155                   | 248           | 117          | 106              | 4          | 23          | 70           | 33                         |
| 40 - 45                                     | 100                   | 135           | 74           | 100              | 2          | 11          | 58           | 33                         |
| 45 - 50                                     | 68                    | 118           | 40           | 72               | 3          | 3           | 28           | 19                         |
| 50 - 55                                     | 52                    | 106           | 36           | 50               | 1          | 5           | 35           | 19                         |
| 55 - 60                                     | 41                    | 62            | 21           | 25               | 6          | 2           | 34           | 7                          |
| 60 - 65                                     | 67                    | 85            | 26           | 39               | 4          | 8           | 43           | 15                         |
| 65 und mehr                                 | 115                   | 138           | 79           | 183              | 3          | 17          | 71           | 49                         |
| <b>Insgesamt</b>                            | <b>2 025</b>          | <b>3 150</b>  | <b>1 201</b> | <b>1 755</b>     | <b>101</b> | <b>256</b>  | <b>1 015</b> | <b>517</b>                 |
| <b>Fortzüge</b>                             |                       |               |              |                  |            |             |              |                            |
| unter 5                                     | 145                   | 176           | 64           | 111              | 10         | 15          | 78           | 31                         |
| 5 - 10                                      | 98                    | 111           | 29           | 47               | -          | 5           | 40           | 12                         |
| 10 - 15                                     | 61                    | 60            | 23           | 30               | 1          | 5           | 29           | 13                         |
| 15 - 20                                     | 194                   | 302           | 62           | 80               | 10         | 9           | 72           | 35                         |
| 20 - 25                                     | 952                   | 1 504         | 393          | 282              | 32         | 108         | 400          | 127                        |
| 25 - 30                                     | 850                   | 1 258         | 486          | 294              | 31         | 126         | 401          | 86                         |
| 30 - 35                                     | 366                   | 560           | 255          | 163              | 12         | 54          | 210          | 55                         |
| 35 - 40                                     | 215                   | 343           | 109          | 96               | 11         | 31          | 105          | 38                         |
| 40 - 45                                     | 184                   | 260           | 75           | 90               | 3          | 14          | 71           | 27                         |
| 45 - 50                                     | 142                   | 200           | 45           | 68               | 5          | 12          | 48           | 27                         |
| 50 - 55                                     | 104                   | 158           | 38           | 43               | 4          | 9           | 44           | 21                         |
| 55 - 60                                     | 57                    | 89            | 19           | 34               | 3          | 2           | 22           | 9                          |
| 60 - 65                                     | 52                    | 71            | 25           | 42               | 1          | 6           | 14           | 22                         |
| 65 und mehr                                 | 140                   | 163           | 110          | 176              | 4          | 9           | 62           | 81                         |
| <b>Insgesamt</b>                            | <b>3 560</b>          | <b>5 255</b>  | <b>1 733</b> | <b>1 556</b>     | <b>127</b> | <b>405</b>  | <b>1 596</b> | <b>584</b>                 |
| <b>Überschuss der Zu- bzw. Fortzüge (-)</b> |                       |               |              |                  |            |             |              |                            |
| unter 5                                     | -33                   | 12            | 3            | -20              | -5         | -3          | -16          | -10                        |
| 5 - 10                                      | -35                   | -16           | 2            | -2               | 4          | 2           | -3           | -                          |
| 10 - 15                                     | -32                   | -6            | -3           | 6                | 3          | -2          | -12          | -7                         |
| 15 - 20                                     | -111                  | -166          | -23          | 24               | -10        | -3          | -37          | -11                        |
| 20 - 25                                     | -476                  | -739          | -183         | 127              | -9         | -55         | -201         | 1                          |
| 25 - 30                                     | -424                  | -569          | -219         | 57               | -3         | -64         | -197         | 20                         |
| 30 - 35                                     | -128                  | -229          | -81          | -19              | 2          | -10         | -88          | -10                        |
| 35 - 40                                     | -60                   | -95           | 8            | 10               | -7         | -8          | -35          | -5                         |
| 40 - 45                                     | -84                   | -125          | -1           | 10               | -1         | -3          | -13          | 6                          |
| 45 - 50                                     | -74                   | -82           | -5           | 4                | -2         | -9          | -20          | -8                         |
| 50 - 55                                     | -52                   | -52           | -2           | 7                | -3         | -4          | -9           | -2                         |
| 55 - 60                                     | -16                   | -27           | 2            | -9               | 3          | -           | 12           | -2                         |
| 60 - 65                                     | 15                    | 14            | 1            | -3               | 3          | 2           | 29           | -7                         |
| 65 und mehr                                 | -25                   | -25           | -31          | 7                | -1         | 8           | 9            | -32                        |
| <b>Insgesamt</b>                            | <b>-1 535</b>         | <b>-2 105</b> | <b>-532</b>  | <b>199</b>       | <b>-26</b> | <b>-149</b> | <b>-581</b>  | <b>-67</b>                 |

| Nieder-<br>sachsen                          | Nordrhein-<br>Westfalen | Rheinland-<br>Pfalz | Saarland   | Sachsen-<br>Anhalt | Schleswig-<br>Holstein | Thüringen    | Bundes-<br>gebiet | Alter von ... bis<br>unter ... Jahren |
|---|-------------------------|---------------------|------------|--------------------|------------------------|--------------|-------------------|---------------------------------------|
| <b>Zuzüge</b>                               |                         |                     |            |                    |                        |              |                   |                                       |
| 107   | 110                     | 26                  | 1          | 121                | 15                     | 116          | <b>1 054</b>      | unter 5                               |
| 95  | 60                      | 17                  | 1          | 73                 | 8                      | 45           | <b>593</b>        | 5 - 10                                |
| 107   | 41                      | 9                   | 3          | 38                 | 12                     | 32           | <b>411</b>        | 10 - 15                               |
| 174   | 54                      | 10                  | 3          | 105                | 14                     | 93           | <b>880</b>        | 15 - 20                               |
| 331   | 282                     | 72                  | 16         | 560                | 66                     | 556          | <b>4 146</b>      | 20 - 25                               |
| 323   | 309                     | 92                  | 20         | 549                | 63                     | 539          | <b>4 028</b>      | 25 - 30                               |
| 230   | 212                     | 36                  | 18         | 247                | 42                     | 234          | <b>2 131</b>      | 30 - 35                               |
| 149   | 171                     | 32                  | 16         | 143                | 22                     | 127          | <b>1 416</b>      | 35 - 40                               |
| 142   | 118                     | 23                  | 5          | 132                | 22                     | 78           | <b>1 033</b>      | 40 - 45                               |
| 120   | 68                      | 17                  | 4          | 95                 | 11                     | 62           | <b>728</b>        | 45 - 50                               |
| 99  | 63                      | 19                  | 1          | 70                 | 5                      | 48           | <b>609</b>        | 50 - 55                               |
| 77  | 33                      | 12                  | 2          | 37                 | 1                      | 32           | <b>392</b>        | 55 - 60                               |
| 42  | 57                      | 14                  | 2          | 38                 | 7                      | 40           | <b>487</b>        | 60 - 65                               |
| 191   | 144                     | 25                  | 6          | 185                | 12                     | 171          | <b>1 389</b>      | 65 und mehr                           |
| <b>2 187</b>                                | <b>1 722</b>            | <b>404</b>          | <b>98</b>  | <b>2 393</b>       | <b>300</b>             | <b>2 173</b> | <b>19 297</b>     | <b>Insgesamt</b>                      |
| <b>Fortzüge</b>                             |                         |                     |            |                    |                        |              |                   |                                       |
| 68  | 116                     | 35                  | 4          | 98                 | 19                     | 67           | <b>1 037</b>      | unter 5                               |
| 62  | 78                      | 24                  | 3          | 57                 | 11                     | 63           | <b>640</b>        | 5 - 10                                |
| 33  | 86                      | 10                  | -          | 37                 | 8                      | 39           | <b>435</b>        | 10 - 15                               |
| 78  | 135                     | 26                  | 6          | 77                 | 21                     | 90           | <b>1 197</b>      | 15 - 20                               |
| 382   | 545                     | 176                 | 25         | 459                | 130                    | 363          | <b>5 878</b>      | 20 - 25                               |
| 277   | 567                     | 159                 | 22         | 387                | 100                    | 336          | <b>5 380</b>      | 25 - 30                               |
| 145   | 297                     | 83                  | 11         | 194                | 38                     | 165          | <b>2 608</b>      | 30 - 35                               |
| 92  | 197                     | 53                  | 8          | 122                | 29                     | 105          | <b>1 554</b>      | 35 - 40                               |
| 88  | 162                     | 41                  | 5          | 96                 | 23                     | 94           | <b>1 233</b>      | 40 - 45                               |
| 70  | 122                     | 27                  | 3          | 48                 | 12                     | 63           | <b>892</b>        | 45 - 50                               |
| 55  | 76                      | 21                  | 10         | 46                 | 8                      | 40           | <b>677</b>        | 50 - 55                               |
| 30  | 37                      | 19                  | 3          | 25                 | 8                      | 26           | <b>383</b>        | 55 - 60                               |
| 25  | 44                      | 15                  | 2          | 36                 | 8                      | 39           | <b>402</b>        | 60 - 65                               |
| 64  | 121                     | 39                  | 1          | 98                 | 13                     | 139          | <b>1 220</b>      | 65 und mehr                           |
| <b>1 469</b>                                | <b>2 583</b>            | <b>728</b>          | <b>103</b> | <b>1 780</b>       | <b>428</b>             | <b>1 629</b> | <b>23 536</b>     | <b>Insgesamt</b>                      |
| <b>Überschuss der Zu- bzw. Fortzüge (-)</b> |                         |                     |            |                    |                        |              |                   |                                       |
| 39  | -6                      | -9                  | -3         | 23                 | -4                     | 49           | <b>17</b>         | unter 5                               |
| 33  | -18                     | -7                  | -2         | 16                 | -3                     | -18          | <b>-47</b>        | 5 - 10                                |
| 74  | -45                     | -1                  | 3          | 1                  | 4                      | -7           | <b>-24</b>        | 10 - 15                               |
| 96  | -81                     | -16                 | -3         | 28                 | -7                     | 3            | <b>-317</b>       | 15 - 20                               |
| -51   | -263                    | -104                | -9         | 101                | -64                    | 193          | <b>-1 732</b>     | 20 - 25                               |
| 46  | -258                    | -67                 | -2         | 162                | -37                    | 203          | <b>-1 352</b>     | 25 - 30                               |
| 85  | -85                     | -47                 | 7          | 53                 | 4                      | 69           | <b>-477</b>       | 30 - 35                               |
| 57  | -26                     | -21                 | 8          | 21                 | -7                     | 22           | <b>-138</b>       | 35 - 40                               |
| 54  | -44                     | -18                 | -          | 36                 | -1                     | -16          | <b>-200</b>       | 40 - 45                               |
| 50  | -54                     | -10                 | 1          | 47                 | -1                     | -1           | <b>-164</b>       | 45 - 50                               |
| 44  | -13                     | -2                  | -9         | 24                 | -3                     | 8            | <b>-68</b>        | 50 - 55                               |
| 47  | -4                      | -7                  | -1         | 12                 | -7                     | 6            | <b>9</b>          | 55 - 60                               |
| 17  | 13                      | -1                  | -          | 2                  | -1                     | 1            | <b>85</b>         | 60 - 65                               |
| 127   | 23                      | -14                 | 5          | 87                 | -1                     | 32           | <b>169</b>        | 65 und mehr                           |
| <b>718</b>                                  | <b>-861</b>             | <b>-324</b>         | <b>-5</b>  | <b>613</b>         | <b>-128</b>            | <b>544</b>   | <b>-4 239</b>     | <b>Insgesamt</b>                      |

### 5. Zu- und Fortzüge über die Grenze des Bundesgebietes nach Herkunfts- bzw. Zielgebiet

| Herkunfts- bzw.<br>Zielgebiet | Zuzüge    |      |                |      | Fortzüge  |      |                |      | Überschuss der Zu-<br>bzw. Fortzüge (-) |                       |
|-------------------------------|-----------|------|----------------|------|-----------|------|----------------|------|---|-----------------------|
|                               | insgesamt |      | dar. Ausländer |      | insgesamt |      | dar. Ausländer |      | insgesamt                               | darunter<br>Ausländer |
|                               | Anzahl    | %    | Anzahl         | %    | Anzahl    | %    | Anzahl         | %    |   |                       |
| Europa                        |           |      |                |      |           |      |                |      |   |                       |
| Belgien                       | 32        | 0,4  | 20             | 0,3  | 34        | 0,5  | 13             | 0,3  | -2                                      | 7                     |
| Dänemark                      | 21        | 0,3  | 16             | 0,2  | 13        | 0,2  | 8              | 0,2  | 8                                       | 8                     |
| Estland                       | 3         | 0    | 3              | 0    | 5         | 0,1  | 4              | 0,1  | -2                                      | -1                    |
| Finnland                      | 21        | 0,3  | 21             | 0,3  | 18        | 0,3  | 17             | 0,4  | 3                                       | 4                     |
| Frankreich                    | 180       | 2,4  | 143            | 2,2  | 136       | 2,1  | 74             | 1,5  | 44                                      | 69                    |
| Griechenland                  | 90        | 1,2  | 84             | 1,3  | 116       | 1,8  | 102            | 2,1  | -26                                     | -18                   |
| Großbritannien und Nordirland | 95        | 1,3  | 61             | 0,9  | 152       | 2,4  | 48             | 1,0  | -57                                     | 13                    |
| Irland                        | 28        | 0,4  | 15             | 0,2  | 32        | 0,5  | 9              | 0,2  | -4                                      | 6                     |
| Italien                       | 176       | 2,4  | 159            | 2,4  | 143       | 2,3  | 112            | 2,3  | 33                                      | 47                    |
| Lettland                      | 22        | 0,3  | 22             | 0,3  | 6         | 0,1  | 6              | 0,1  | 16                                      | 16                    |
| Litauen                       | 61        | 0,8  | 61             | 0,9  | 23        | 0,4  | 23             | 0,5  | 38                                      | 38                    |
| Luxemburg                     | 3         | 0    | 1              | 0    | 15        | 0,2  | 2              | 0    | -12                                     | -1                    |
| Malta                         | 3         | 0    | 1              | 0    | -         | -    | -              | -    | 3                                       | 1                     |
| Niederlande                   | 88        | 1,2  | 57             | 0,9  | 65        | 1,0  | 27             | 0,6  | 23                                      | 30                    |
| Österreich                    | 179       | 2,4  | 81             | 1,2  | 275       | 4,3  | 47             | 1,0  | -96                                     | 34                    |
| Polen                         | 802       | 10,8 | 689            | 10,6 | 482       | 7,6  | 395            | 8,2  | 320                                     | 294                   |
| Portugal                      | 57        | 0,8  | 49             | 0,8  | 60        | 0,9  | 46             | 1,0  | -3                                      | 3                     |
| Schweden                      | 26        | 0,4  | 19             | 0,3  | 47        | 0,7  | 6              | 0,1  | -21                                     | 13                    |
| Slowakei                      | 134       | 1,8  | 131            | 2,0  | 82        | 1,3  | 71             | 1,5  | 52                                      | 60                    |
| Slowenien                     | 12        | 0,2  | 12             | 0,2  | 34        | 0,5  | 32             | 0,7  | -22                                     | -20                   |
| Spanien                       | 116       | 1,6  | 57             | 0,9  | 135       | 2,1  | 66             | 1,4  | -19                                     | -9                    |
| Tschechien                    | 250       | 3,4  | 227            | 3,5  | 174       | 2,7  | 153            | 3,2  | 76                                      | 74                    |
| Ungarn                        | 133       | 1,8  | 111            | 1,7  | 88        | 1,4  | 70             | 1,5  | 45                                      | 41                    |
| Zypern                        | -         | -    | -              | -    | 9         | 0,1  | 4              | 0,1  | -9                                      | -4                    |
| EU-Staaten                    | 2 532     | 34,2 | 2 040          | 31,3 | 2 144     | 33,9 | 1 335          | 27,8 | 388                                     | 705                   |
| Albanien                      | 22        | 0,3  | 22             | 0,3  | 14        | 0,2  | 13             | 0,3  | 8                                       | 9                     |
| Bosnien-Herzegowina           | 37        | 0,5  | 37             | 0,6  | 38        | 0,6  | 37             | 0,8  | -1                                      | -                     |
| Bulgarien                     | 116       | 1,6  | 114            | 1,7  | 92        | 1,5  | 89             | 1,9  | 24                                      | 25                    |
| Kroatien                      | 9         | 0,1  | 8              | 0,1  | 14        | 0,2  | 13             | 0,3  | -5                                      | -5                    |
| Mazedonien                    | 37        | 0,5  | 37             | 0,6  | 36        | 0,6  | 36             | 0,8  | 1                                       | 1                     |
| Moldau                        | 21        | 0,3  | 20             | 0,3  | 8         | 0,1  | 8              | 0,2  | 13                                      | 12                    |
| Norwegen                      | 15        | 0,2  | 6              | 0,1  | 42        | 0,7  | 12             | 0,3  | -27                                     | -6                    |
| Rumänien                      | 79        | 1,1  | 76             | 1,2  | 56        | 0,9  | 53             | 1,1  | 23                                      | 23                    |
| Russland                      | 381       | 5,1  | 358            | 5,5  | 246       | 3,9  | 192            | 4,0  | 135                                     | 166                   |
| Schweiz                       | 100       | 1,3  | 26             | 0,4  | 313       | 4,9  | 24             | 0,5  | -213                                    | 2                     |
| Serbien und Montenegro        | 253       | 3,4  | 251            | 3,9  | 242       | 3,8  | 239            | 5,0  | 11                                      | 12                    |
| Türkei                        | 389       | 5,3  | 382            | 5,9  | 229       | 3,6  | 219            | 4,6  | 160                                     | 163                   |
| Ukraine                       | 227       | 3,1  | 213            | 3,3  | 61        | 1,0  | 57             | 1,2  | 166                                     | 156                   |
| Weißrussland                  | 39        | 0,5  | 33             | 0,5  | 8         | 0,1  | 6              | 0,1  | 31                                      | 27                    |
| Übriges Europa                | 4         | 0,1  | 2              | 0    | 3         | 0    | 1              | 0    | 1                                       | 1                     |
| Nicht-EU-Europa               | 1 729     | 23,3 | 1 585          | 24,3 | 1 402     | 22,1 | 999            | 20,8 | 327                                     | 586                   |
| Zusammen                      | 4 261     | 57,5 | 3 625          | 55,6 | 3 546     | 56,0 | 2 334          | 48,6 | 715                                     | 1 291                 |
| Amerika                       |           |      |                |      |           |      |                |      |   |                       |
| Brasilien                     | 54        | 0,7  | 49             | 0,8  | 38        | 0,6  | 31             | 0,6  | 16                                      | 18                    |
| USA                           | 308       | 4,2  | 264            | 4,0  | 240       | 3,8  | 149            | 3,1  | 68                                      | 115                   |
| Übriges Amerika               | 229       | 3,1  | 167            | 2,6  | 149       | 2,4  | 112            | 2,3  | 80                                      | 55                    |
| Zusammen                      | 591       | 8,0  | 480            | 7,4  | 427       | 6,7  | 292            | 6,1  | 164                                     | 188                   |

## Noch: 5. Zu- und Fortzüge über die Grenze des Bundesgebietes nach Herkunfts- bzw. Zielgebiet

| Herkunfts- bzw.<br>Zielgebiet | Zuzüge    |      |                |      | Fortzüge  |      |                |      | Überschuss der Zu-<br>bzw. Fortzüge (-) |                       |
|-------------------------------|-----------|------|----------------|------|-----------|------|----------------|------|---|-----------------------|
|                               | insgesamt |      | dar. Ausländer |      | insgesamt |      | dar. Ausländer |      | insgesamt                               | darunter<br>Ausländer |
|                               | Anzahl    | %    | Anzahl         | %    | Anzahl    | %    | Anzahl         | %    |   |                       |
| Afrika                        |           |      |                |      |           |      |                |      |   |                       |
| Ägypten                       | 28        | 0,4  | 23             | 0,4  | 45        | 0,7  | 39             | 0,8  | -17                                     | -16                   |
| Algerien                      | 103       | 1,4  | 103            | 1,6  | 105       | 1,7  | 105            | 2,2  | -2                                      | -2                    |
| Angola                        | 1         | 0    | 1              | 0    | 8         | 0,1  | 8              | 0,2  | -7                                      | -7                    |
| Äthiopien                     | 9         | 0,1  | 7              | 0,1  | 9         | 0,1  | 9              | 0,2  | -                                       | -2                    |
| Burkina Faso                  | 14        | 0,2  | 14             | 0,2  | 14        | 0,2  | 14             | 0,3  | -                                       | -                     |
| Ghana                         | 16        | 0,2  | 16             | 0,2  | 8         | 0,1  | 8              | 0,2  | 8                                       | 8                     |
| Kamerun                       | 17        | 0,2  | 17             | 0,3  | 6         | 0,1  | 4              | 0,1  | 11                                      | 13                    |
| Libyen                        | 39        | 0,5  | 38             | 0,6  | 25        | 0,4  | 25             | 0,5  | 14                                      | 13                    |
| Marokko                       | 56        | 0,8  | 55             | 0,8  | 23        | 0,4  | 19             | 0,4  | 33                                      | 36                    |
| Namibia                       | 2         | 0    | -              | -    | 10        | 0,2  | 3              | 0,1  | -8                                      | -3                    |
| Nigeria                       | 26        | 0,4  | 20             | 0,3  | 15        | 0,2  | 11             | 0,2  | 11                                      | 9                     |
| Südafrika                     | 17        | 0,2  | 10             | 0,2  | 17        | 0,3  | 10             | 0,2  | -                                       | -                     |
| Tunesien                      | 54        | 0,7  | 53             | 0,8  | 40        | 0,6  | 35             | 0,7  | 14                                      | 18                    |
| Übriges Afrika                | 90        | 1,2  | 79             | 1,2  | 55        | 0,9  | 44             | 0,9  | 35                                      | 35                    |
| Zusammen                      | 472       | 6,4  | 436            | 6,7  | 380       | 6,0  | 334            | 7,0  | 92                                      | 102                   |
| Asien                         |           |      |                |      |           |      |                |      |   |                       |
| Afghanistan                   | 29        | 0,4  | 29             | 0,4  | 27        | 0,4  | 25             | 0,5  | 2                                       | 4                     |
| Bangladesch                   | 25        | 0,3  | 25             | 0,4  | 38        | 0,6  | 36             | 0,8  | -13                                     | -11                   |
| China                         | 169       | 2,3  | 164            | 2,5  | 180       | 2,8  | 174            | 3,6  | -11                                     | -10                   |
| Georgien                      | 15        | 0,2  | 14             | 0,2  | 18        | 0,3  | 13             | 0,3  | -3                                      | 1                     |
| Indien                        | 320       | 4,3  | 314            | 4,8  | 309       | 4,9  | 305            | 6,4  | 11                                      | 9                     |
| Indonesien                    | 8         | 0,1  | 8              | 0,1  | 19        | 0,3  | 19             | 0,4  | -11                                     | -11                   |
| Irak                          | 144       | 1,9  | 143            | 2,2  | 158       | 2,5  | 158            | 3,3  | -14                                     | -15                   |
| Iran, Islam. Republik         | 49        | 0,7  | 47             | 0,7  | 70        | 1,1  | 69             | 1,4  | -21                                     | -22                   |
| Israel                        | 13        | 0,2  | 10             | 0,2  | 23        | 0,4  | 21             | 0,4  | -10                                     | -11                   |
| Japan                         | 119       | 1,6  | 119            | 1,8  | 65        | 1,0  | 55             | 1,1  | 54                                      | 64                    |
| Jordanien                     | 13        | 0,2  | 12             | 0,2  | 9         | 0,1  | 8              | 0,2  | 4                                       | 4                     |
| Kasachstan                    | 73        | 1,0  | 53             | 0,8  | 28        | 0,4  | 17             | 0,4  | 45                                      | 36                    |
| Korea, Republik               | 32        | 0,4  | 32             | 0,5  | 22        | 0,3  | 22             | 0,5  | 10                                      | 10                    |
| Libanon                       | 111       | 1,5  | 111            | 1,7  | 96        | 1,5  | 96             | 2,0  | 15                                      | 15                    |
| Mongolei                      | 14        | 0,2  | 11             | 0,2  | 24        | 0,4  | 24             | 0,5  | -10                                     | -13                   |
| Pakistan                      | 82        | 1,1  | 82             | 1,3  | 134       | 2,1  | 131            | 2,7  | -52                                     | -49                   |
| Philippinen                   | 15        | 0,2  | 12             | 0,2  | 6         | 0,1  | 1              | 0    | 9                                       | 11                    |
| Singapur                      | 5         | 0,1  | 3              | 0    | 11        | 0,2  | 11             | 0,2  | -6                                      | -8                    |
| Sri Lanka                     | 5         | 0,1  | 5              | 0,1  | 15        | 0,2  | 15             | 0,3  | -10                                     | -10                   |
| Syrien, Arab. Republik        | 94        | 1,3  | 88             | 1,3  | 40        | 0,6  | 36             | 0,8  | 54                                      | 52                    |
| Taiwan                        | 38        | 0,5  | 35             | 0,5  | 45        | 0,7  | 41             | 0,9  | -7                                      | -6                    |
| Thailand                      | 42        | 0,6  | 32             | 0,5  | 21        | 0,3  | 14             | 0,3  | 21                                      | 18                    |
| Vietnam                       | 488       | 6,6  | 480            | 7,4  | 450       | 7,1  | 448            | 9,3  | 38                                      | 32                    |
| Übriges Asien                 | 98        | 1,3  | 87             | 1,3  | 68        | 1,1  | 45             | 0,9  | 30                                      | 42                    |
| Zusammen                      | 2 001     | 27,0 | 1 916          | 29,4 | 1 876     | 29,6 | 1 784          | 37,2 | 125                                     | 132                   |
| Australien und Ozeanien       |           |      |                |      |           |      |                |      |   |                       |
| Zusammen                      | 57        | 0,8  | 35             | 0,5  | 68        | 1,1  | 22             | 0,5  | -11                                     | 13                    |
| Unbekanntes Ausland           | 27        | 0,4  | 27             | 0,4  | 34        | 0,5  | 32             | 0,7  | -7                                      | -5                    |
| Insgesamt                     |           |      |                |      |           |      |                |      |   |                       |
| Insgesamt                     | 7 409     | 100  | 6 519          | 100  | 6 331     | 100  | 4 798          | 100  | 1 078                                   | 1 721                 |

## 6. Zu- und Fortzüge nach Kreisfreien Städten und Landkreisen <sup>1)</sup>

| Kreisfreie Stadt<br>Landkreis<br>Regierungsbezirk<br>Land | Zuzüge über die Gebietsgrenze |                |                      | Fortzüge über die Gebietsgrenze |                |                      |
|---|-------------------------------|----------------|----------------------|---------------------------------|----------------|----------------------|
|   | insgesamt                     |                | darunter<br>weiblich | insgesamt                       |                | darunter<br>weiblich |
|   | absolut                       | je 1 000 Einw. |                      | absolut                         | je 1 000 Einw. |                      |
| Chemnitz, Stadt   | 3 073                         | 12,4           | 1 554                | 3 215                           | 13,0           | 1 592                |
| Plauen, Stadt   | 1 101                         | 15,9           | 488                  | 968                             | 14,0           | 458                  |
| Zwickau, Stadt  | 1 480                         | 15,0           | 689                  | 1 524                           | 15,5           | 771                  |
| Annaberg  | 666                           | 7,9            | 296                  | 794                             | 9,4            | 351                  |
| Chemnitzer Land   | 1 248                         | 9,2            | 631                  | 1 411                           | 10,4           | 663                  |
| Freiberg  | 1 245                         | 8,5            | 582                  | 1 797                           | 12,3           | 859                  |
| Vogtlandkreis   | 1 468                         | 7,6            | 728                  | 1 908                           | 9,9            | 897                  |
| Mittlerer Erzgebirgskreis                                 | 617                           | 6,8            | 272                  | 966                             | 10,7           | 477                  |
| Mittweida   | 1 267                         | 9,6            | 609                  | 1 427                           | 10,8           | 695                  |
| Stollberg   | 777                           | 8,6            | 381                  | 994                             | 11,0           | 502                  |
| Aue-Schwarzenberg   | 915                           | 6,9            | 398                  | 1 352                           | 10,2           | 608                  |
| Zwickauer Land  | 1 253                         | 9,7            | 623                  | 1 554                           | 12,0           | 748                  |
| Dresden, Stadt  | 9 369                         | 19,2           | 4 459                | 7 344                           | 15,0           | 3 430                |
| Görlitz, Stadt  | 934                           | 16,1           | 461                  | 925                             | 15,9           | 448                  |
| Hoyerswerda, Stadt  | 464                           | 10,6           | 214                  | 798                             | 18,3           | 376                  |
| Bautzen   | 1 345                         | 8,9            | 625                  | 1 711                           | 11,3           | 812                  |
| Meißen  | 2 028                         | 13,5           | 938                  | 1 903                           | 12,7           | 901                  |
| Niederschlesischer<br>Oberlausitzkreis                    | 998                           | 10,2           | 446                  | 1 492                           | 15,2           | 757                  |
| Riesa-Großenhain  | 997                           | 8,6            | 455                  | 1 363                           | 11,8           | 673                  |
| Löbau-Zittau  | 1 049                         | 7,2            | 498                  | 1 770                           | 12,2           | 805                  |
| Sächsische Schweiz  | 1 269                         | 9,0            | 595                  | 1 473                           | 10,4           | 726                  |
| Weißeritzkreis  | 1 828                         | 14,9           | 722                  | 2 040                           | 16,6           | 817                  |
| Kamenz  | 1 628                         | 10,8           | 731                  | 1 950                           | 12,9           | 937                  |
| Leipzig, Stadt  | 9 599                         | 19,2           | 4 664                | 8 078                           | 16,2           | 3 915                |
| Delitzsch   | 1 545                         | 12,5           | 697                  | 1 692                           | 13,6           | 807                  |
| Döbeln  | 729                           | 10,0           | 308                  | 814                             | 11,1           | 363                  |
| Leipziger Land  | 1 991                         | 13,4           | 933                  | 2 210                           | 14,9           | 971                  |
| Muldentalkreis  | 1 404                         | 10,6           | 676                  | 1 658                           | 12,5           | 797                  |
| Torgau-Oschatz  | 982                           | 10,1           | 434                  | 1 299                           | 13,4           | 566                  |
| Regierungsbezirk<br>Chemnitz                              | 7 950                         | 5,1            | 3 671                | 10 750                          | 6,9            | 5 041                |
| Dresden   | 12 964                        | 7,8            | 5 701                | 13 824                          | 8,3            | 6 239                |
| Leipzig   | 10 983                        | 10,2           | 5 095                | 10 484                          | 9,8            | 4 802                |
| <b>Sachsen</b>  | <b>26 706</b>                 | <b>6,2</b>     | <b>11 988</b>        | <b>29 867</b>                   | <b>7,0</b>     | <b>13 603</b>        |

<sup>1)</sup> siehe Vorbemerkungen



| Überschuss der Zu- bzw. Fortzüge (-) |                |                      | Wanderungen innerhalb des Gebietes |                |                      | Kreisfreie Stadt<br>Landkreis<br>Regierungsbezirk<br>Land |
|--------------------------------------|----------------|----------------------|------------------------------------|----------------|----------------------|---|
| insgesamt                            |                | darunter<br>weiblich | insgesamt                          |                | darunter<br>weiblich |   |
| absolut                              | je 1 000 Einw. |                      | absolut                            | je 1 000 Einw. |                      |   |
| -142                                 | -0,6           | -38                  | x                                  | x              | x                    | Chemnitz, Stadt   |
| 133                                  | 1,9            | 30                   | x                                  | x              | x                    | Plauen, Stadt   |
| -44                                  | -0,4           | -82                  | x                                  | x              | x                    | Zwickau, Stadt  |
| -128                                 | -1,5           | -55                  | 603                                | 7,2            | 282                  | Annaberg  |
| -163                                 | -1,2           | -32                  | 700                                | 5,2            | 345                  | Chemnitzer Land   |
| -552                                 | -3,8           | -277                 | 1 076                              | 7,4            | 548                  | Freiberg  |
| -440                                 | -2,3           | -169                 | 1 409                              | 7,3            | 710                  | Vogtlandkreis   |
| -349                                 | -3,9           | -205                 | 508                                | 5,6            | 250                  | Mittlerer Erzgebirgskreis                                 |
| -160                                 | -1,2           | -86                  | 878                                | 6,6            | 482                  | Mittweida   |
| -217                                 | -2,4           | -121                 | 609                                | 6,7            | 310                  | Stollberg   |
| -437                                 | -3,3           | -210                 | 1 097                              | 8,3            | 562                  | Aue-Schwarzenberg   |
| -301                                 | -2,3           | -125                 | 650                                | 5,0            | 349                  | Zwickauer Land  |
| 2 025                                | 4,1            | 1 029                | x                                  | x              | x                    | Dresden, Stadt  |
| 9                                    | 0,2            | 13                   | x                                  | x              | x                    | Görlitz, Stadt  |
| -334                                 | -7,7           | -162                 | x                                  | x              | x                    | Hoyerswerda, Stadt  |
| -366                                 | -2,4           | -187                 | 1 316                              | 8,7            | 697                  | Bautzen   |
| 125                                  | 0,8            | 37                   | 1 060                              | 7,1            | 528                  | Meißen  |
| -494                                 | -5,0           | -311                 | 708                                | 7,2            | 354                  | Niederschlesischer<br>Oberlausitzkreis                    |
| -366                                 | -3,2           | -218                 | 788                                | 6,8            | 376                  | Riesa-Großenhain  |
| -721                                 | -5,0           | -307                 | 1 363                              | 9,4            | 674                  | Löbau-Zittau  |
| -204                                 | -1,4           | -131                 | 1 247                              | 8,8            | 635                  | Sächsische Schweiz  |
| -212                                 | -1,7           | -95                  | 706                                | 5,8            | 337                  | Weißeritzkreis  |
| -322                                 | -2,1           | -206                 | 1 015                              | 6,7            | 547                  | Kamenz  |
| 1 521                                | 3,0            | 749                  | x                                  | x              | x                    | Leipzig, Stadt  |
| -147                                 | -1,2           | -110                 | 706                                | 5,7            | 361                  | Delitzsch   |
| -85                                  | -1,2           | -55                  | 702                                | 9,6            | 319                  | Döbeln  |
| -219                                 | -1,5           | -38                  | 782                                | 5,3            | 415                  | Leipziger Land  |
| -254                                 | -1,9           | -121                 | 1 144                              | 8,6            | 557                  | Muldentalkreis  |
| -317                                 | -3,3           | -132                 | 906                                | 9,3            | 483                  | Torgau-Oschatz  |
| -2 800                               | -1,8           | -1 370               | 14 690                             | 9,5            | 7 418                | Regierungsbezirk<br>Chemnitz                              |
| -860                                 | -0,5           | -538                 | 17 148                             | 10,3           | 8 591                | Dresden   |
| 499                                  | 0,5            | 293                  | 9 507                              | 8,8            | 4 752                | Leipzig   |
| -3 161                               | -0,7           | -1 615               | 46 536                             | 10,8           | 23 240               | Sachsen   |

## 7. Zu- und Fortzüge von Deutschen nach Kreisfreien Städten und Landkreisen<sup>1)</sup>

| Kreisfreie Stadt<br>Landkreis<br>Regierungsbezirk<br>Land | Zuzüge über die Gebietsgrenze |                |                      | Fortzüge über die Gebietsgrenze |                |                      |
|---|-------------------------------|----------------|----------------------|---------------------------------|----------------|----------------------|
|   | insgesamt                     |                | darunter<br>weiblich | insgesamt                       |                | darunter<br>weiblich |
|   | absolut                       | je 1 000 Einw. |                      | absolut                         | je 1 000 Einw. |                      |
| Chemnitz, Stadt   | 2 586                         | 10,9           | 1 324                | 2 767                           | 11,7           | 1 412                |
| Plauen, Stadt   | 955                           | 14,1           | 431                  | 823                             | 12,1           | 417                  |
| Zwickau, Stadt  | 1 284                         | 13,3           | 615                  | 1 340                           | 13,9           | 704                  |
| Annaberg  | 540                           | 6,5            | 263                  | 645                             | 7,7            | 317                  |
| Chemnitzer Land   | 1 093                         | 8,2            | 572                  | 1 227                           | 9,2            | 593                  |
| Freiberg  | 1 059                         | 7,4            | 529                  | 1 507                           | 10,5           | 768                  |
| Vogtlandkreis   | 1 273                         | 6,7            | 655                  | 1 677                           | 8,8            | 831                  |
| Mittlerer Erzgebirgskreis                                 | 528                           | 5,9            | 250                  | 868                             | 9,7            | 452                  |
| Mittweida   | 1 106                         | 8,5            | 555                  | 1 302                           | 10,0           | 650                  |
| Stollberg   | 708                           | 7,9            | 356                  | 890                             | 10,0           | 472                  |
| Aue-Schwarzenberg   | 703                           | 5,4            | 343                  | 1 110                           | 8,5            | 564                  |
| Zwickauer Land  | 1 138                         | 8,9            | 576                  | 1 360                           | 10,6           | 692                  |
| Dresden, Stadt  | 7 443                         | 16,0           | 3 648                | 6 099                           | 13,2           | 2 920                |
| Görlitz, Stadt  | 783                           | 13,9           | 381                  | 827                             | 14,7           | 404                  |
| Hoyerswerda, Stadt  | 429                           | 10,0           | 196                  | 765                             | 17,8           | 364                  |
| Bautzen   | 1 213                         | 8,1            | 567                  | 1 548                           | 10,4           | 769                  |
| Meißen  | 1 763                         | 12,0           | 860                  | 1 652                           | 11,2           | 831                  |
| Niederschlesischer<br>Oberlausitzkreis                    | 774                           | 8,0            | 360                  | 1 354                           | 14,0           | 710                  |
| Riesa-Großenhain  | 826                           | 7,4            | 397                  | 1 248                           | 11,1           | 631                  |
| Löbau-Zittau  | 876                           | 6,1            | 417                  | 1 335                           | 9,4            | 665                  |
| Sächsische Schweiz  | 1 128                         | 8,1            | 539                  | 1 326                           | 9,6            | 688                  |
| Weißeritzkreis  | 1 307                         | 10,8           | 674                  | 1 480                           | 12,3           | 776                  |
| Kamenz  | 1 397                         | 9,4            | 683                  | 1 787                           | 12,0           | 896                  |
| Leipzig, Stadt  | 7 439                         | 15,9           | 3 694                | 6 309                           | 13,5           | 3 164                |
| Delitzsch   | 1 261                         | 10,5           | 620                  | 1 530                           | 12,7           | 768                  |
| Döbeln  | 610                           | 8,5            | 277                  | 711                             | 9,9            | 344                  |
| Leipziger Land  | 1 646                         | 11,3           | 867                  | 1 914                           | 13,1           | 917                  |
| Muldentalkreis  | 1 283                         | 9,8            | 626                  | 1 514                           | 11,6           | 752                  |
| Torgau-Oschatz  | 870                           | 9,1            | 401                  | 1 176                           | 12,2           | 540                  |
| Regierungsbezirk<br>Chemnitz                              | 6 086                         | 4,0            | 2 989                | 8 629                           | 5,7            | 4 392                |
| Dresden   | 9 267                         | 5,7            | 4 385                | 10 749                          | 6,6            | 5 317                |
| Leipzig   | 8 053                         | 7,8            | 3 945                | 8 098                           | 7,8            | 3 945                |
| <b>Sachsen</b>  | <b>18 571</b>                 | <b>4,5</b>     | <b>8 982</b>         | <b>22 641</b>                   | <b>5,4</b>     | <b>11 317</b>        |

<sup>1)</sup> siehe Vorbemerkungen

| Überschuss der Zu- bzw. Fortzüge (-) |                |                      | Wanderungen innerhalb des Gebietes |                |                      | Kreisfreie Stadt<br>Landkreis<br>Regierungsbezirk<br>Land |
|--------------------------------------|----------------|----------------------|------------------------------------|----------------|----------------------|---|
| insgesamt                            |                | darunter<br>weiblich | insgesamt                          |                | darunter<br>weiblich |   |
| absolut                              | je 1 000 Einw. |                      | absolut                            | je 1 000 Einw. |                      |   |
| -181                                 | -0,8           | -88                  | x                                  | x              | x                    | Chemnitz, Stadt   |
| 132                                  | 1,9            | 14                   | x                                  | x              | x                    | Plauen, Stadt   |
| -56                                  | -0,6           | -89                  | x                                  | x              | x                    | Zwickau, Stadt  |
| -105                                 | -1,3           | -54                  | 548                                | 6,6            | 277                  | Annaberg  |
| -134                                 | -1,0           | -21                  | 673                                | 5,0            | 337                  | Chemnitzer Land   |
| -448                                 | -3,1           | -239                 | 1 057                              | 7,4            | 543                  | Freiberg  |
| -404                                 | -2,1           | -176                 | 1 375                              | 7,2            | 699                  | Vogtlandkreis   |
| -340                                 | -3,8           | -202                 | 471                                | 5,3            | 237                  | Mittlerer Erzgebirgskreis                                 |
| -196                                 | -1,5           | -95                  | 868                                | 6,7            | 476                  | Mittweida   |
| -182                                 | -2,0           | -116                 | 596                                | 6,7            | 303                  | Stollberg   |
| -407                                 | -3,1           | -221                 | 1 073                              | 8,2            | 551                  | Aue-Schwarzenberg   |
| -222                                 | -1,7           | -116                 | 643                                | 5,0            | 345                  | Zwickauer Land  |
| 1 344                                | 2,9            | 728                  | x                                  | x              | x                    | Dresden, Stadt  |
| -44                                  | -0,8           | -23                  | x                                  | x              | x                    | Görlitz, Stadt  |
| -336                                 | -7,8           | -168                 | x                                  | x              | x                    | Hoyerswerda, Stadt  |
| -335                                 | -2,2           | -202                 | 1 247                              | 8,4            | 678                  | Bautzen   |
| 111                                  | 0,8            | 29                   | 1 039                              | 7,1            | 524                  | Meißen  |
| -580                                 | -6,0           | -350                 | 684                                | 7,1            | 342                  | Niederschlesischer<br>Oberlausitzkreis                    |
| -422                                 | -3,8           | -234                 | 763                                | 6,8            | 368                  | Riesa-Großenhain  |
| -459                                 | -3,2           | -248                 | 1 334                              | 9,4            | 659                  | Löbau-Zittau  |
| -198                                 | -1,4           | -149                 | 1 214                              | 8,8            | 620                  | Sächsische Schweiz  |
| -173                                 | -1,4           | -102                 | 684                                | 5,7            | 336                  | Weißeritzkreis  |
| -390                                 | -2,6           | -213                 | 997                                | 6,7            | 544                  | Kamenz  |
| 1 130                                | 2,4            | 530                  | x                                  | x              | x                    | Leipzig, Stadt  |
| -269                                 | -2,2           | -148                 | 683                                | 5,7            | 352                  | Delitzsch   |
| -101                                 | -1,4           | -67                  | 607                                | 8,4            | 290                  | Döbeln  |
| -268                                 | -1,8           | -50                  | 761                                | 5,2            | 403                  | Leipziger Land  |
| -231                                 | -1,8           | -126                 | 1 115                              | 8,5            | 546                  | Muldentalkreis  |
| -306                                 | -3,2           | -139                 | 894                                | 9,3            | 478                  | Torgau-Oschatz  |
| -2 543                               | -1,7           | -1 403               | 14 191                             | 9,3            | 7 248                | Regierungsbezirk<br>Chemnitz                              |
| -1 482                               | -0,9           | -932                 | 16 634                             | 10,3           | 8 408                | Dresden   |
| -45                                  | 0              | -                    | 9 116                              | 8,8            | 4 609                | Leipzig   |
| -4 070                               | -1,0           | -2 335               | 44 776                             | 10,7           | 22 602               | Sachsen   |

# 8. Zu- und Fortzüge von Ausländern nach Kreisfreien Städten und Landkreisen<sup>1)</sup>

| Kreisfreie Stadt<br>Landkreis<br>Regierungsbezirk<br>Land | Zuzüge über die Gebietsgrenze |                |                      | Fortzüge über die Gebietsgrenze |                |                      |
|---|-------------------------------|----------------|----------------------|---------------------------------|----------------|----------------------|
|   | insgesamt                     |                | darunter<br>weiblich | insgesamt                       |                | darunter<br>weiblich |
|   | absolut                       | je 1 000 Einw. |                      | absolut                         | je 1 000 Einw. |                      |
| Chemnitz, Stadt   | 487                           | 44,2           | 230                  | 448                             | 40,6           | 180                  |
| Plauen, Stadt   | 146                           | 99,1           | 57                   | 145                             | 98,4           | 41                   |
| Zwickau, Stadt  | 196                           | 91,2           | 74                   | 184                             | 85,6           | 67                   |
| Annaberg  | 126                           | 142,5          | 33                   | 149                             | 168,6          | 34                   |
| Chemnitzer Land   | 155                           | 75,8           | 59                   | 184                             | 90,0           | 70                   |
| Freiberg  | 186                           | 65,0           | 53                   | 290                             | 101,4          | 91                   |
| Vogtlandkreis   | 195                           | 68,6           | 73                   | 231                             | 81,2           | 66                   |
| Mittlerer Erzgebirgskreis                                 | 89                            | 79,0           | 22                   | 98                              | 87,0           | 25                   |
| Mittweida   | 161                           | 86,2           | 54                   | 125                             | 66,9           | 45                   |
| Stollberg   | 69                            | 67,8           | 25                   | 104                             | 102,3          | 30                   |
| Aue-Schwarzenberg   | 212                           | 147,5          | 55                   | 242                             | 168,4          | 44                   |
| Zwickauer Land  | 115                           | 61,9           | 47                   | 194                             | 104,4          | 56                   |
| Dresden, Stadt  | 1 926                         | 78,3           | 811                  | 1 245                           | 50,6           | 510                  |
| Görlitz, Stadt  | 151                           | 88,6           | 80                   | 98                              | 57,5           | 44                   |
| Hoyerswerda, Stadt  | 35                            | 52,5           | 18                   | 33                              | 49,5           | 12                   |
| Bautzen   | 132                           | 57,3           | 58                   | 163                             | 70,8           | 43                   |
| Meißen  | 265                           | 84,9           | 78                   | 251                             | 80,4           | 70                   |
| Niederschlesischer<br>Oberlausitzkreis                    | 224                           | 161,9          | 86                   | 138                             | 99,7           | 47                   |
| Riesa-Großenhain  | 171                           | 46,8           | 58                   | 115                             | 31,5           | 42                   |
| Löbau-Zittau  | 173                           | 61,0           | 81                   | 435                             | 153,4          | 140                  |
| Sächsische Schweiz  | 141                           | 58,6           | 56                   | 147                             | 61,1           | 38                   |
| Weißeritzkreis  | 521                           | 261,7          | 48                   | 560                             | 281,3          | 41                   |
| Kamenz  | 231                           | 89,2           | 48                   | 163                             | 63,0           | 41                   |
| Leipzig, Stadt  | 2 160                         | 69,6           | 970                  | 1 769                           | 57,0           | 751                  |
| Delitzsch   | 284                           | 78,2           | 77                   | 162                             | 44,6           | 39                   |
| Döbeln  | 119                           | 107,4          | 31                   | 103                             | 92,9           | 19                   |
| Leipziger Land  | 345                           | 142,4          | 66                   | 296                             | 122,2          | 54                   |
| Muldentalkreis  | 121                           | 70,6           | 50                   | 144                             | 84,0           | 45                   |
| Torgau-Oschatz  | 112                           | 100,0          | 33                   | 123                             | 109,8          | 26                   |
| Regierungsbezirk<br>Chemnitz                              | 1 864                         | 60,9           | 682                  | 2 121                           | 69,3           | 649                  |
| Dresden   | 3 697                         | 78,3           | 1 316                | 3 075                           | 65,1           | 922                  |
| Leipzig   | 2 930                         | 71,4           | 1 150                | 2 386                           | 58,2           | 857                  |
| <b>Sachsen</b>  | <b>8 135</b>                  | <b>68,5</b>    | <b>3 006</b>         | <b>7 226</b>                    | <b>60,8</b>    | <b>2 286</b>         |

<sup>1)</sup> siehe Vorbemerkungen

| Überschuss der Zu- bzw. Fortzüge (-) |                |                      | Wanderungen innerhalb des Gebietes |                |                      | Kreisfreie Stadt<br>Landkreis<br>Regierungsbezirk<br>Land |
|--------------------------------------|----------------|----------------------|------------------------------------|----------------|----------------------|---|
| insgesamt                            |                | darunter<br>weiblich | insgesamt                          |                | darunter<br>weiblich |   |
| absolut                              | je 1 000 Einw. |                      | absolut                            | je 1 000 Einw. |                      |   |
| 39                                   | 3,5            | 50                   | x                                  | x              | x                    | Chemnitz, Stadt   |
| 1                                    | 0,7            | 16                   | x                                  | x              | x                    | Plauen, Stadt   |
| 12                                   | 5,6            | 7                    | x                                  | x              | x                    | Zwickau, Stadt  |
|                                      |                |                      |                                    |                |                      |   |
| -23                                  | -26,0          | -1                   | 55                                 | 62,2           | 5                    | Annaberg  |
| -29                                  | -14,2          | -11                  | 27                                 | 13,2           | 8                    | Chemnitzer Land   |
| -104                                 | -36,4          | -38                  | 19                                 | 6,6            | 5                    | Freiberg  |
| -36                                  | -12,7          | 7                    | 34                                 | 12,0           | 11                   | Vogtlandkreis   |
| -9                                   | -8,0           | -3                   | 37                                 | 32,8           | 13                   | Mittlerer Erzgebirgskreis                                 |
| 36                                   | 19,3           | 9                    | 10                                 | 5,4            | 6                    | Mittweida   |
| -35                                  | -34,4          | -5                   | 13                                 | 12,8           | 7                    | Stollberg   |
| -30                                  | -20,9          | 11                   | 24                                 | 16,7           | 11                   | Aue-Schwarzenberg   |
| -79                                  | -42,5          | -9                   | 7                                  | 3,8            | 4                    | Zwickauer Land  |
|                                      |                |                      |                                    |                |                      |   |
| 681                                  | 27,7           | 301                  | x                                  | x              | x                    | Dresden, Stadt  |
| 53                                   | 31,1           | 36                   | x                                  | x              | x                    | Görlitz, Stadt  |
| 2                                    | 3,0            | 6                    | x                                  | x              | x                    | Hoyerswerda, Stadt  |
|                                      |                |                      |                                    |                |                      |   |
| -31                                  | -13,5          | 15                   | 69                                 | 30,0           | 19                   | Bautzen   |
| 14                                   | 4,5            | 8                    | 21                                 | 6,7            | 4                    | Meißen  |
| 86                                   | 62,2           | 39                   | 24                                 | 17,3           | 12                   | Niederschlesischer<br>Oberlausitzkreis                    |
| 56                                   | 15,3           | 16                   | 25                                 | 6,8            | 8                    | Riesa-Großenhain  |
| -262                                 | -92,4          | -59                  | 29                                 | 10,2           | 15                   | Löbau-Zittau  |
| -6                                   | -2,5           | 18                   | 33                                 | 13,7           | 15                   | Sächsische Schweiz  |
| -39                                  | -19,6          | 7                    | 22                                 | 11,0           | 1                    | Weißeritzkreis  |
| 68                                   | 26,3           | 7                    | 18                                 | 7,0            | 3                    | Kamenz  |
|                                      |                |                      |                                    |                |                      |   |
| 391                                  | 12,6           | 219                  | x                                  | x              | x                    | Leipzig, Stadt  |
| 122                                  | 33,6           | 38                   | 23                                 | 6,3            | 9                    | Delitzsch   |
| 16                                   | 14,4           | 12                   | 95                                 | 85,7           | 29                   | Döbeln  |
| 49                                   | 20,2           | 12                   | 21                                 | 8,7            | 12                   | Leipziger Land  |
| -23                                  | -13,4          | 5                    | 29                                 | 16,9           | 11                   | Muldentalkreis  |
| -11                                  | -9,8           | 7                    | 12                                 | 10,7           | 5                    | Torgau-Oschatz  |
|                                      |                |                      |                                    |                |                      |   |
| -257                                 | -8,4           | 33                   | 499                                | 16,3           | 170                  | Regierungsbezirk<br>Chemnitz                              |
| 622                                  | 13,2           | 394                  | 514                                | 10,9           | 183                  | Dresden   |
| 544                                  | 13,3           | 293                  | 391                                | 9,5            | 143                  | Leipzig   |
| 909                                  | 7,6            | 720                  | 1 760                              | 14,8           | 638                  | Sachsen   |



### 9. Wanderungsaustausch mit den anderen Bundesländern nach Kreisfreien Städten und Landkreisen

| Kreisfreie Stadt<br>Landkreis<br>Regierungsbezirk<br>Land | Baden-Württemberg |              |  | Bayern       |              |  | Berlin       |              |  |
|---|-------------------|--------------|--|--------------|--------------|--|--------------|--------------|--|
|   | Zuzüge            | Fortzüge     | Überschuss<br>der Zu- bzw.<br>Fortzüge (-) | Zuzüge       | Fortzüge     | Überschuss<br>der Zu- bzw.<br>Fortzüge (-) | Zuzüge       | Fortzüge     | Überschuss<br>der Zu- bzw.<br>Fortzüge (-) |
| Chemnitz, Stadt   | 106               | 211          | -105                                       | 162          | 320          | -158                                       | 58           | 100          | -42  |
| Plauen, Stadt   | 31                | 54           | -23  | 118          | 166          | -48  | 5            | 16           | -11  |
| Zwickau, Stadt  | 49                | 69           | -20  | 99           | 146          | -47  | 21           | 24           | -3   |
| Annaberg  | 31                | 43           | -12  | 64           | 82           | -18  | 14           | 10           | 4  |
| Chemnitzer Land   | 53                | 94           | -41  | 85           | 106          | -21  | 17           | 28           | -11  |
| Freiberg  | 54                | 124          | -70  | 95           | 188          | -93  | 25           | 41           | -16  |
| Vogtlandkreis   | 52                | 139          | -87  | 206          | 330          | -124                                       | 31           | 33           | -2   |
| Mittlerer Erzgebirgskreis                                 | 32                | 73           | -41  | 33           | 90           | -57  | 5            | 13           | -8   |
| Mittweida   | 38                | 94           | -56  | 67           | 139          | -72  | 17           | 28           | -11  |
| Stollberg   | 27                | 53           | -26  | 65           | 105          | -40  | 10           | 11           | -1   |
| Aue-Schwarzenberg   | 47                | 98           | -51  | 117          | 208          | -91  | 9            | 21           | -12  |
| Zwickauer Land  | 44                | 94           | -50  | 70           | 137          | -67  | 18           | 24           | -6   |
| <b>Regierungsbezirk<br/>Chemnitz</b>                      | <b>564</b>        | <b>1 146</b> | <b>-582</b>                                | <b>1 181</b> | <b>2 017</b> | <b>-836</b>                                | <b>230</b>   | <b>349</b>   | <b>-119</b>                                |
| Dresden, Stadt  | 337               | 505          | -168                                       | 466          | 680          | -214                                       | 310          | 404          | -94  |
| Görlitz, Stadt  | 35                | 74           | -39  | 51           | 112          | -61  | 23           | 29           | -6   |
| Hoyerswerda, Stadt  | 14                | 65           | -51  | 30           | 74           | -44  | 4            | 31           | -27  |
| Bautzen   | 65                | 162          | -97  | 111          | 159          | -48  | 37           | 67           | -30  |
| Meißen  | 91                | 118          | -27  | 81           | 117          | -36  | 41           | 53           | -12  |
| Niederschlesischer<br>Oberlausitzkreis                    | 36                | 107          | -71  | 76           | 157          | -81  | 26           | 69           | -43  |
| Riesa-Großenhain  | 45                | 112          | -67  | 67           | 123          | -56  | 22           | 33           | -11  |
| Löbau-Zittau  | 67                | 133          | -66  | 107          | 224          | -117                                       | 27           | 58           | -31  |
| Sächsische Schweiz  | 65                | 103          | -38  | 93           | 152          | -59  | 39           | 30           | 9  |
| Weißeritzkreis  | 38                | 105          | -67  | 66           | 114          | -48  | 24           | 41           | -17  |
| Kamenz  | 62                | 106          | -44  | 74           | 192          | -118                                       | 20           | 42           | -22  |
| <b>Regierungsbezirk<br/>Dresden</b>                       | <b>855</b>        | <b>1 590</b> | <b>-735</b>                                | <b>1 222</b> | <b>2 104</b> | <b>-882</b>                                | <b>573</b>   | <b>857</b>   | <b>-284</b>                                |
| Leipzig, Stadt  | 351               | 436          | -85  | 464          | 571          | -107                                       | 301          | 404          | -103                                       |
| Delitzsch   | 40                | 80           | -40  | 49           | 118          | -69  | 27           | 25           | 2  |
| Döbeln  | 35                | 34           | 1  | 43           | 75           | -32  | 15           | 24           | -9   |
| Leipziger Land  | 74                | 71           | 3  | 87           | 131          | -44  | 19           | 28           | -9   |
| Muldentalkreis  | 57                | 96           | -39  | 58           | 118          | -60  | 14           | 21           | -7   |
| Torgau-Oschatz  | 49                | 107          | -58  | 46           | 121          | -75  | 22           | 25           | -3   |
| <b>Regierungsbezirk<br/>Leipzig</b>                       | <b>606</b>        | <b>824</b>   | <b>-218</b>                                | <b>747</b>   | <b>1 134</b> | <b>-387</b>                                | <b>398</b>   | <b>527</b>   | <b>-129</b>                                |
| <b>Sachsen</b>  | <b>2 025</b>      | <b>3 560</b> | <b>-1 535</b>                              | <b>3 150</b> | <b>5 255</b> | <b>-2 105</b>                              | <b>1 201</b> | <b>1 733</b> | <b>-532</b>                                |

| Brandenburg  |              |  | Bremen     |            |  | Hamburg    |            |  | Kreisfreie Stadt<br>Landkreis<br>Regierungsbezirk<br>Land |
|--------------|--------------|--|------------|------------|--|------------|------------|--|---|
| Zuzüge       | Fortzüge     | Oberschuss<br>der Zu- bzw.<br>Fortzüge (-) | Zuzüge     | Fortzüge   | Oberschuss<br>der Zu- bzw.<br>Fortzüge (-) | Zuzüge     | Fortzüge   | Oberschuss<br>der Zu- bzw.<br>Fortzüge (-) |   |
| 60           | 37           | 23   | 4          | 5          | -1   | 10         | 28         | -18  | Chemnitz, Stadt   |
| 17           | 6            | 11   | 1          | 2          | -1   | 7          | 10         | -3   | Plauen, Stadt   |
| 14           | 18           | -4   | 2          | 1          | 1  | 3          | 8          | -5   | Zwickau, Stadt  |
| 13           | 15           | -2   | -          | -          | -  | 1          | 1          | -  | Annaberg  |
| 13           | 22           | -9   | 3          | -          | 3  | 6          | 4          | 2  | Chemnitzer Land   |
| 27           | 38           | -11  | 5          | 7          | -2   | 3          | 7          | -4   | Freiberg  |
| 21           | 30           | -9   | 4          | 5          | -1   | 7          | 8          | -1   | Vogtlandkreis   |
| 10           | 14           | -4   | -          | 4          | -4   | 1          | 2          | -1   | Mittlerer Erzgebirgskreis                                 |
| 33           | 23           | 10   | -          | -          | -  | 7          | 10         | -3   | Mittweida   |
| 10           | 12           | -2   | -          | 1          | -1   | 1          | 2          | -1   | Stollberg   |
| 19           | 26           | -7   | -          | 1          | -1   | 4          | 1          | 3  | Aue-Schwarzenberg   |
| 10           | 21           | -11  | -          | 3          | -3   | 3          | 9          | -6   | Zwickauer Land  |
| <b>247</b>   | <b>262</b>   | <b>-15</b>                                 | <b>19</b>  | <b>29</b>  | <b>-10</b>                                 | <b>53</b>  | <b>90</b>  | <b>-37</b>                                 | <b>Regierungsbezirk<br/>Chemnitz</b>                      |
| 511          | 270          | 241  | 32         | 17         | 15   | 82         | 99         | -17  | Dresden, Stadt  |
| 27           | 32           | -5   | 2          | 2          | -  | 2          | 5          | -3   | Görlitz, Stadt  |
| 69           | 91           | -22  | -          | 6          | -6   | -          | 1          | -1   | Hoyerswerda, Stadt  |
| 38           | 36           | 2  | 2          | 1          | 1  | 6          | 9          | -3   | Bautzen   |
| 64           | 51           | 13   | 1          | 7          | -6   | 6          | 8          | -2   | Meißen  |
| 87           | 122          | -35  | 2          | 6          | -4   | 1          | 4          | -3   | Niederschlesischer<br>Oberlausitzkreis                    |
| 117          | 142          | -25  | 1          | -          | 1  | 4          | 10         | -6   | Riesa-Großenhain  |
| 37           | 37           | -  | 1          | 1          | -  | 2          | 14         | -12  | Löbau-Zittau  |
| 32           | 37           | -5   | -          | 3          | -3   | 2          | 11         | -9   | Sächsische Schweiz  |
| 34           | 41           | -7   | -          | 3          | -3   | 6          | 4          | 2  | Weißeritzkreis  |
| 101          | 120          | -19  | 2          | 6          | -4   | 4          | 12         | -8   | Kamenz  |
| <b>1 117</b> | <b>979</b>   | <b>138</b>                                 | <b>43</b>  | <b>52</b>  | <b>-9</b>                                  | <b>115</b> | <b>177</b> | <b>-62</b>                                 | <b>Regierungsbezirk<br/>Dresden</b>                       |
| 232          | 181          | 51   | 35         | 37         | -2   | 69         | 97         | -28  | Leipzig, Stadt  |
| 29           | 21           | 8  | -          | 2          | -2   | 5          | 16         | -11  | Delitzsch   |
| 21           | 13           | 8  | 1          | 1          | -  | 1          | 9          | -8   | Döbeln  |
| 27           | 27           | -  | 2          | 4          | -2   | 5          | 1          | 4  | Leipziger Land  |
| 24           | 30           | -6   | -          | 1          | -1   | 5          | 10         | -5   | Muldentalkreis  |
| 58           | 43           | 15   | 1          | 1          | -  | 3          | 5          | -2   | Torgau-Oschatz  |
| <b>391</b>   | <b>315</b>   | <b>76</b>                                  | <b>39</b>  | <b>46</b>  | <b>-7</b>                                  | <b>88</b>  | <b>138</b> | <b>-50</b>                                 | <b>Regierungsbezirk<br/>Leipzig</b>                       |
| <b>1 755</b> | <b>1 556</b> | <b>199</b>                                 | <b>101</b> | <b>127</b> | <b>-26</b>                                 | <b>256</b> | <b>405</b> | <b>-149</b>                                | <b>Sachsen</b>  |

# Noch: 9. Wanderungsaustausch mit den anderen Bundesländern nach Kreisfreien Städten und Landkreisen

| Kreisfreie Stadt<br>Landkreis<br>Regierungsbezirk<br>Land | Hessen       |              |  | Mecklenburg-Vorpommern |            |  | Niedersachsen |              |  |
|---|--------------|--------------|--|------------------------|------------|--|---------------|--------------|--|
|   | Zuzüge       | Fortzüge     | Überschuss<br>der Zu- bzw.<br>Fortzüge (-) | Zuzüge                 | Fortzüge   | Überschuss<br>der Zu- bzw.<br>Fortzüge (-) | Zuzüge        | Fortzüge     | Überschuss<br>der Zu- bzw.<br>Fortzüge (-) |
| Chemnitz, Stadt   | 40           | 91           | -51  | 24                     | 15         | 9  | 71            | 72           | -1   |
| Plauen, Stadt   | 16           | 25           | -9   | 13                     | 17         | -4   | 46            | 27           | 19   |
| Zwickau, Stadt  | 31           | 27           | 4  | 7                      | 13         | -6   | 52            | 30           | 22   |
| Annaberg  | 12           | 16           | -4   | 1                      | 3          | -2   | 16            | 11           | 5  |
| Chemnitzer Land   | 12           | 41           | -29  | 4                      | 10         | -6   | 40            | 35           | 5  |
| Freiberg  | 31           | 55           | -24  | 17                     | 17         | -  | 42            | 61           | -19  |
| Vogtlandkreis   | 18           | 49           | -31  | 3                      | 16         | -13  | 106           | 41           | 65   |
| Mittlerer Erzgebirgskreis                                 | 6            | 32           | -26  | 6                      | 6          | -  | 38            | 28           | 10   |
| Mittweida   | 17           | 29           | -12  | 5                      | 18         | -13  | 69            | 18           | 51   |
| Stollberg   | 8            | 25           | -17  | 3                      | 6          | -3   | 22            | 18           | 4  |
| Aue-Schwarzenberg   | 14           | 30           | -16  | 13                     | 14         | -1   | 43            | 40           | 3  |
| Zwickauer Land  | 12           | 30           | -18  | 8                      | 14         | -6   | 52            | 25           | 27   |
| <b>Regierungsbezirk<br/>Chemnitz</b>                      | <b>217</b>   | <b>450</b>   | <b>-233</b>                                | <b>104</b>             | <b>149</b> | <b>-45</b>                                 | <b>597</b>    | <b>406</b>   | <b>191</b>                                 |
| Dresden, Stadt  | 179          | 230          | -51  | 145                    | 87         | 58   | 324           | 206          | 118  |
| Görlitz, Stadt  | 42           | 27           | 15   | 5                      | 4          | 1  | 41            | 34           | 7  |
| Hoyerswerda, Stadt  | 6            | 24           | -18  | 2                      | 10         | -8   | 31            | 15           | 16   |
| Bautzen   | 44           | 53           | -9   | 23                     | 25         | -2   | 75            | 50           | 25   |
| Meißen  | 27           | 51           | -24  | 21                     | 25         | -4   | 65            | 40           | 25   |
| Niederschlesischer<br>Oberlausitzkreis                    | 18           | 40           | -22  | 10                     | 19         | -9   | 105           | 48           | 57   |
| Riesa-Großenhain  | 29           | 43           | -14  | 12                     | 17         | -5   | 47            | 32           | 15   |
| Löbau-Zittau  | 40           | 51           | -11  | 6                      | 23         | -17  | 64            | 53           | 11   |
| Sächsische Schweiz  | 30           | 42           | -12  | 6                      | 13         | -7   | 83            | 37           | 46   |
| Weißeritzkreis  | 21           | 31           | -10  | 6                      | 11         | -5   | 35            | 25           | 10   |
| Kamenz  | 29           | 59           | -30  | 12                     | 11         | 1  | 97            | 49           | 48   |
| <b>Regierungsbezirk<br/>Dresden</b>                       | <b>465</b>   | <b>651</b>   | <b>-186</b>                                | <b>248</b>             | <b>245</b> | <b>3</b>                                   | <b>967</b>    | <b>589</b>   | <b>378</b>                                 |
| Leipzig, Stadt  | 234          | 323          | -89  | 111                    | 122        | -11  | 332           | 296          | 36   |
| Delitzsch   | 23           | 42           | -19  | 26                     | 20         | 6  | 23            | 44           | -21  |
| Döbeln  | 8            | 21           | -13  | 2                      | 10         | -8   | 45            | 18           | 27   |
| Leipziger Land  | 31           | 42           | -11  | 6                      | 15         | -9   | 71            | 40           | 31   |
| Muldentalkreis  | 9            | 35           | -26  | 7                      | 12         | -5   | 81            | 30           | 51   |
| Torgau-Oschatz  | 28           | 32           | -4   | 13                     | 11         | 2  | 71            | 46           | 25   |
| <b>Regierungsbezirk<br/>Leipzig</b>                       | <b>333</b>   | <b>495</b>   | <b>-162</b>                                | <b>165</b>             | <b>190</b> | <b>-25</b>                                 | <b>623</b>    | <b>474</b>   | <b>149</b>                                 |
| <b>Sachsen</b>  | <b>1 015</b> | <b>1 596</b> | <b>-581</b>                                | <b>517</b>             | <b>584</b> | <b>-67</b>                                 | <b>2 187</b>  | <b>1 469</b> | <b>718</b>                                 |

| Nordrhein-Westfalen |              |  | Rheinland-Pfalz |            |  | Saarland  |            |  | Kreisfreie Stadt<br>Landkreis<br>Regierungsbezirk<br>Land |
|---------------------|--------------|--|-----------------|------------|--|-----------|------------|--|---|
| Zuzüge              | Fortzüge     | Oberschuss<br>der Zu- bzw.<br>Fortzüge (-) | Zuzüge          | Fortzüge   | Oberschuss<br>der Zu- bzw.<br>Fortzüge (-) | Zuzüge    | Fortzüge   | Oberschuss<br>der Zu- bzw.<br>Fortzüge (-) |   |
| 100                 | 166          | -66  | 16              | 48         | -32  | 3         | 11         | -8   | Chemnitz, Stadt   |
| 15                  | 30           | -15  | 4               | 11         | -7   | -         | -          | -  | Plauen, Stadt   |
| 34                  | 55           | -21  | 12              | 29         | -17  | 1         | -          | 1  | Zwickau, Stadt  |
| 15                  | 28           | -13  | -               | 7          | -7   | 1         | -          | 1  | Annaberg  |
| 38                  | 76           | -38  | 2               | 14         | -12  | -         | -          | -  | Chemnitzer Land   |
| 45                  | 87           | -42  | 13              | 14         | -1   | 4         | 1          | 3  | Freiberg  |
| 30                  | 63           | -33  | 18              | 17         | 1  | 2         | 4          | -2   | Vogtlandkreis   |
| 17                  | 19           | -2   | 1               | 6          | -5   | -         | 1          | -1   | Mittlerer Erzgebirgskreis                                 |
| 31                  | 38           | -7   | 11              | 12         | -1   | 7         | 4          | 3  | Mittweida   |
| 22                  | 27           | -5   | 4               | 7          | -3   | 1         | 1          | -  | Stollberg   |
| 22                  | 72           | -50  | 5               | 10         | -5   | -         | 5          | -5   | Aue-Schwarzenberg   |
| 13                  | 58           | -45  | 4               | 13         | -9   | -         | 1          | -1   | Zwickauer Land  |
| <b>382</b>          | <b>719</b>   | <b>-337</b>                                | <b>90</b>       | <b>188</b> | <b>-98</b>                                 | <b>19</b> | <b>28</b>  | <b>-9</b>                                  | <b>Regierungsbezirk<br/>Chemnitz</b>                      |
| 332                 | 322          | 10   | 86              | 106        | -20  | 37        | 14         | 23   | Dresden, Stadt  |
| 48                  | 48           | -  | 10              | 12         | -2   | 5         | 4          | 1  | Görlitz, Stadt  |
| 19                  | 37           | -18  | 5               | 10         | -5   | 1         | 1          | -  | Hoyerswerda, Stadt  |
| 60                  | 95           | -35  | 10              | 33         | -23  | 1         | 3          | -2   | Bautzen   |
| 77                  | 45           | 32   | 13              | 16         | -3   | -         | 4          | -4   | Meißen  |
| 26                  | 74           | -48  | 7               | 28         | -21  | 1         | -          | 1  | Niederschlesischer<br>Oberlausitzkreis                    |
| 38                  | 65           | -27  | 8               | 18         | -10  | -         | -          | -  | Riesa-Großenhain  |
| 47                  | 72           | -25  | 8               | 25         | -17  | 2         | 11         | -9   | Löbau-Zittau  |
| 42                  | 71           | -29  | 7               | 15         | -8   | 2         | -          | 2  | Sächsische Schweiz  |
| 24                  | 68           | -44  | 11              | 25         | -14  | 1         | 4          | -3   | Weißeritzkreis  |
| 43                  | 83           | -40  | 9               | 21         | -12  | 1         | 4          | -3   | Kamenz  |
| <b>756</b>          | <b>980</b>   | <b>-224</b>                                | <b>174</b>      | <b>309</b> | <b>-135</b>                                | <b>51</b> | <b>45</b>  | <b>6</b>                                   | <b>Regierungsbezirk<br/>Dresden</b>                       |
| 417                 | 547          | -130                                       | 90              | 131        | -41  | 18        | 23         | -5   | Leipzig, Stadt  |
| 51                  | 72           | -21  | 9               | 31         | -22  | -         | -          | -  | Delitzsch   |
| 17                  | 42           | -25  | 4               | 12         | -8   | 2         | 1          | 1  | Döbeln  |
| 33                  | 83           | -50  | 15              | 27         | -12  | 3         | 4          | -1   | Leipziger Land  |
| 38                  | 61           | -23  | 9               | 18         | -9   | 3         | 2          | 1  | Muldentalkreis  |
| 28                  | 79           | -51  | 13              | 12         | 1  | 2         | -          | 2  | Torgau-Oschatz  |
| <b>584</b>          | <b>884</b>   | <b>-300</b>                                | <b>140</b>      | <b>231</b> | <b>-91</b>                                 | <b>28</b> | <b>30</b>  | <b>-2</b>                                  | <b>Regierungsbezirk<br/>Leipzig</b>                       |
| <b>1 722</b>        | <b>2 583</b> | <b>-861</b>                                | <b>404</b>      | <b>728</b> | <b>-324</b>                                | <b>98</b> | <b>103</b> | <b>-5</b>                                  | <b>Sachsen</b>  |

# Noch: 9. Wanderungsaustausch mit den anderen Bundesländern nach Kreisfreien Städten und Landkreisen

| Kreisfreie Stadt<br>Landkreis<br>Regierungsbezirk<br>Land | Sachsen-Anhalt |              |  | Schleswig-Holstein |            |  | Thüringen    |              |  |
|---|----------------|--------------|--|--------------------|------------|--|--------------|--------------|--|
|   | Zuzüge         | Fortzüge     | Überschuss<br>der Zu- bzw.<br>Fortzüge (-) | Zuzüge             | Fortzüge   | Überschuss<br>der Zu- bzw.<br>Fortzüge (-) | Zuzüge       | Fortzüge     | Überschuss<br>der Zu- bzw.<br>Fortzüge (-) |
| Chemnitz, Stadt   | 68             | 62           | 6  | 12                 | 24         | -12  | 137          | 94           | 43   |
| Plauen, Stadt   | 18             | 21           | -3   | 11                 | 3          | 8  | 92           | 54           | 38   |
| Zwickau, Stadt  | 35             | 29           | 6  | 2                  | 7          | -5   | 99           | 71           | 28   |
| Annaberg  | 14             | 16           | -2   | 1                  | 3          | -2   | 12           | 29           | -17  |
| Chemnitzer Land   | 33             | 17           | 16   | 5                  | 8          | -3   | 91           | 84           | 7  |
| Freiberg  | 26             | 38           | -12  | 9                  | 8          | 1  | 31           | 34           | -3   |
| Vogtlandkreis   | 36             | 34           | 2  | 13                 | 13         | -  | 160          | 137          | 23   |
| Mittlerer Erzgebirgskreis                                 | 14             | 7            | 7  | 3                  | 11         | -8   | 21           | 9            | 12   |
| Mittweida   | 22             | 20           | 2  | 1                  | 6          | -5   | 39           | 43           | -4   |
| Stollberg   | 9              | 7            | 2  | 2                  | 8          | -6   | 24           | 19           | 5  |
| Aue-Schwarzenberg   | 24             | 27           | -3   | 4                  | 9          | -5   | 27           | 35           | -8   |
| Zwickauer Land  | 23             | 19           | 4  | 3                  | 4          | -1   | 94           | 105          | -11  |
| <b>Regierungsbezirk<br/>Chemnitz</b>                      | <b>322</b>     | <b>297</b>   | <b>25</b>                                  | <b>66</b>          | <b>104</b> | <b>-38</b>                                 | <b>827</b>   | <b>714</b>   | <b>113</b>                                 |
| Dresden, Stadt  | 257            | 115          | 142  | 59                 | 67         | -8   | 307          | 136          | 171  |
| Görlitz, Stadt  | 15             | 17           | -2   | 4                  | 5          | -1   | 21           | 14           | 7  |
| Hoyerswerda, Stadt  | 3              | 19           | -16  | 1                  | 5          | -4   | 4            | 16           | -12  |
| Bautzen   | 23             | 36           | -13  | 6                  | 14         | -8   | 21           | 24           | -3   |
| Meißen  | 28             | 20           | 8  | 17                 | 18         | -1   | 17           | 28           | -11  |
| Niederschlesischer<br>Oberlausitzkreis                    | 11             | 30           | -19  | 5                  | 12         | -7   | 9            | 19           | -10  |
| Riesa-Großenhain  | 13             | 28           | -15  | 2                  | 6          | -4   | 20           | 21           | -1   |
| Löbau-Zittau  | 19             | 29           | -10  | 8                  | 14         | -6   | 30           | 30           | -  |
| Sächsische Schweiz  | 28             | 27           | 1  | 2                  | 14         | -12  | 20           | 16           | 4  |
| Weißeritzkreis  | 13             | 23           | -10  | 4                  | 18         | -14  | 25           | 15           | 10   |
| Kamenz  | 23             | 30           | -7   | 8                  | 9          | -1   | 29           | 25           | 4  |
| <b>Regierungsbezirk<br/>Dresden</b>                       | <b>433</b>     | <b>374</b>   | <b>59</b>                                  | <b>116</b>         | <b>182</b> | <b>-66</b>                                 | <b>503</b>   | <b>344</b>   | <b>159</b>                                 |
| Leipzig, Stadt  | 1 152          | 649          | 503  | 81                 | 95         | -14  | 621          | 335          | 286  |
| Delitzsch   | 232            | 175          | 57   | 9                  | 13         | -4   | 30           | 29           | 1  |
| Döbeln  | 19             | 19           | -  | 3                  | -          | 3  | 7            | 23           | -16  |
| Leipziger Land  | 99             | 131          | -32  | 13                 | 14         | -1   | 125          | 113          | 12   |
| Muldentalkreis  | 67             | 65           | 2  | 3                  | 10         | -7   | 42           | 34           | 8  |
| Torgau-Oschatz  | 69             | 70           | -1   | 9                  | 10         | -1   | 18           | 37           | -19  |
| <b>Regierungsbezirk<br/>Leipzig</b>                       | <b>1 638</b>   | <b>1 109</b> | <b>529</b>                                 | <b>118</b>         | <b>142</b> | <b>-24</b>                                 | <b>843</b>   | <b>571</b>   | <b>272</b>                                 |
| <b>Sachsen</b>  | <b>2 393</b>   | <b>1 780</b> | <b>613</b>                                 | <b>300</b>         | <b>428</b> | <b>-128</b>                                | <b>2 173</b> | <b>1 629</b> | <b>544</b>                                 |



| Neue Bundesländer<br>(ohne Berlin) |              |  | Alte Bundesländer<br>(ohne Berlin) |               |  | Bundesgebiet  |               |  | Kreisfreie Stadt<br>Landkreis<br>Regierungsbezirk<br>Land |
|------------------------------------|--------------|--|------------------------------------|---------------|--|---------------|---------------|--|---|
| Zuzüge                             | Fortzüge     | Oberschuss<br>der Zu- bzw.<br>Fortzüge (-) | Zuzüge                             | Fortzüge      | Oberschuss<br>der Zu- bzw.<br>Fortzüge (-) | Zuzüge        | Fortzüge      | Oberschuss<br>der Zu- bzw.<br>Fortzüge (-) |   |
| 289                                | 208          | 81   | 524                                | 976           | -452                                       | 871           | 1 284         | -413                                       | Chemnitz, Stadt   |
| 140                                | 98           | 42   | 249                                | 328           | -79  | 394           | 442           | -48  | Plauen, Stadt   |
| 155                                | 131          | 24   | 285                                | 372           | -87  | 461           | 527           | -66  | Zwickau, Stadt  |
| 40                                 | 63           | -23  | 141                                | 191           | -50  | 195           | 264           | -69  | Annaberg  |
| 141                                | 133          | 8  | 244                                | 378           | -134                                       | 402           | 539           | -137                                       | Chemnitzer Land   |
| 101                                | 127          | -26  | 301                                | 552           | -251                                       | 427           | 720           | -293                                       | Freiberg  |
| 220                                | 217          | 3  | 456                                | 669           | -213                                       | 707           | 919           | -212                                       | Vogtlandkreis   |
| 51                                 | 36           | 15   | 131                                | 266           | -135                                       | 187           | 315           | -128                                       | Mittlerer Erzgebirgskreis                                 |
| 99                                 | 104          | -5   | 248                                | 350           | -102                                       | 364           | 482           | -118                                       | Mittweida   |
| 46                                 | 44           | 2  | 152                                | 247           | -95  | 208           | 302           | -94  | Stollberg   |
| 83                                 | 102          | -19  | 256                                | 474           | -218                                       | 348           | 597           | -249                                       | Aue-Schwarzenberg   |
| 135                                | 159          | -24  | 201                                | 374           | -173                                       | 354           | 557           | -203                                       | Zwickauer Land  |
| <b>1 500</b>                       | <b>1 422</b> | <b>78</b>                                  | <b>3 188</b>                       | <b>5 177</b>  | <b>-1 989</b>                              | <b>4 918</b>  | <b>6 948</b>  | <b>-2 030</b>                              | <b>Regierungsbezirk<br/>Chemnitz</b>                      |
| 1 220                              | 608          | 612  | 1 934                              | 2 246         | -312                                       | 3 464         | 3 258         | 206  | Dresden, Stadt  |
| 68                                 | 67           | 1  | 240                                | 323           | -83  | 331           | 419           | -88  | Görlitz, Stadt  |
| 78                                 | 136          | -58  | 107                                | 238           | -131                                       | 189           | 405           | -216                                       | Hoyerswerda, Stadt  |
| 105                                | 121          | -16  | 380                                | 579           | -199                                       | 522           | 767           | -245                                       | Bautzen   |
| 130                                | 124          | 6  | 378                                | 424           | -46  | 549           | 601           | -52  | Meißen  |
| 117                                | 190          | -73  | 277                                | 476           | -199                                       | 420           | 735           | -315                                       | Niederschlesischer<br>Oberlausitzkreis                    |
| 162                                | 208          | -46  | 241                                | 409           | -168                                       | 425           | 650           | -225                                       | Riesa-Großenhain  |
| 92                                 | 119          | -27  | 346                                | 598           | -252                                       | 465           | 775           | -310                                       | Löbau-Zittau  |
| 86                                 | 93           | -7   | 326                                | 448           | -122                                       | 451           | 571           | -120                                       | Sächsische Schweiz  |
| 78                                 | 90           | -12  | 206                                | 397           | -191                                       | 308           | 528           | -220                                       | Weißeritzkreis  |
| 165                                | 186          | -21  | 329                                | 541           | -212                                       | 514           | 769           | -255                                       | Kamenz  |
| <b>2 301</b>                       | <b>1 942</b> | <b>359</b>                                 | <b>4 764</b>                       | <b>6 679</b>  | <b>-1 915</b>                              | <b>7 638</b>  | <b>9 478</b>  | <b>-1 840</b>                              | <b>Regierungsbezirk<br/>Dresden</b>                       |
| 2 116                              | 1 287        | 829  | 2 091                              | 2 556         | -465                                       | 4 508         | 4 247         | 261  | Leipzig, Stadt  |
| 317                                | 245          | 72   | 209                                | 418           | -209                                       | 553           | 688           | -135                                       | Delitzsch   |
| 49                                 | 65           | -16  | 159                                | 213           | -54  | 223           | 302           | -79  | Döbeln  |
| 257                                | 286          | -29  | 334                                | 417           | -83  | 610           | 731           | -121                                       | Leipziger Land  |
| 140                                | 141          | -1   | 263                                | 381           | -118                                       | 417           | 543           | -126                                       | Muldentalkreis  |
| 158                                | 161          | -3   | 250                                | 413           | -163                                       | 430           | 599           | -169                                       | Torgau-Oschatz  |
| <b>3 037</b>                       | <b>2 185</b> | <b>852</b>                                 | <b>3 306</b>                       | <b>4 398</b>  | <b>-1 092</b>                              | <b>6 741</b>  | <b>7 110</b>  | <b>-369</b>                                | <b>Regierungsbezirk<br/>Leipzig</b>                       |
| <b>6 838</b>                       | <b>5 549</b> | <b>1 289</b>                               | <b>11 258</b>                      | <b>16 254</b> | <b>-4 996</b>                              | <b>19 297</b> | <b>23 536</b> | <b>-4 239</b>                              | <b>Sachsen</b>  |

# 10. Zu- bzw. Fortzüge innerhalb Sachsens nach Kreisfreien Städten und Landkreisen

| Herkunftsgebiet<br>Zielgebiet          | Chemnitz,<br>Stadt | Plauen,<br>Stadt | Zwickau,<br>Stadt | Annaberg     | Chemnitzer<br>Land | Freiberg     | Vogtlandkreis |
|--|--------------------|------------------|-------------------|--------------|--------------------|--------------|---------------|
| Chemnitz, Stadt                        | x                  | 17               | 56                | 79           | 235                | 252          | 38            |
| Plauen, Stadt                          | 12                 | x                | 32                | 9            | 7                  | 4            | 435           |
| Zwickau, Stadt                         | 64                 | 29               | x                 | 3            | 87                 | 5            | 61            |
| Annaberg                               | 42                 | 2                | 8                 | 603          | 14                 | 32           | 3             |
| Chemnitzer Land                        | 247                | 10               | 43                | 10           | 700                | 11           | 12            |
| Freiberg                               | 169                | 5                | 6                 | 8            | 20                 | 1 076        | 7             |
| Vogtlandkreis                          | 32                 | 249              | 72                | 5            | 17                 | 5            | 1 409         |
| Mittlerer Erzgebirgskreis              | 112                | 1                | 7                 | 70           | 7                  | 61           | 3             |
| Mittweida                              | 312                | 1                | 12                | 9            | 73                 | 92           | 7             |
| Stollberg                              | 177                | 5                | 26                | 37           | 92                 | 10           | 7             |
| Aue-Schwarzenberg                      | 43                 | 14               | 29                | 53           | 15                 | 13           | 37            |
| Zwickauer Land                         | 23                 | 23               | 446               | 14           | 71                 | 14           | 71            |
| <b>Regierungsbezirk<br/>Chemnitz</b>   | <b>1 233</b>       | <b>356</b>       | <b>737</b>        | <b>900</b>   | <b>1 338</b>       | <b>1 575</b> | <b>2 090</b>  |
| Dresden, Stadt                         | 146                | 17               | 41                | 39           | 38                 | 134          | 50            |
| Görlitz, Stadt                         | 6                  | -                | 2                 | 1            | -                  | -            | 1             |
| Hoyerswerda, Stadt                     | 3                  | -                | -                 | -            | 1                  | -            | 2             |
| Bautzen                                | 9                  | 1                | 2                 | 2            | 1                  | 8            | 2             |
| Meißen                                 | 30                 | 1                | 3                 | 7            | 7                  | 34           | 8             |
| Niederschlesischer<br>Oberlausitzkreis | 9                  | -                | 1                 | -            | -                  | 2            | 1             |
| Riesa-Großenhain                       | 7                  | 2                | 6                 | 1            | 3                  | 6            | 2             |
| Löbau-Zittau                           | 5                  | 1                | 5                 | 9            | 1                  | 8            | 2             |
| Sächsische Schweiz                     | 4                  | -                | 1                 | 1            | 6                  | 16           | 1             |
| Weißeritzkreis                         | 7                  | 4                | 4                 | 4            | 4                  | 46           | 4             |
| Kamenz                                 | 7                  | -                | -                 | -            | 2                  | 11           | 4             |
| <b>Regierungsbezirk<br/>Dresden</b>    | <b>233</b>         | <b>26</b>        | <b>65</b>         | <b>64</b>    | <b>63</b>          | <b>265</b>   | <b>77</b>     |
| Leipzig, Stadt                         | 150                | 28               | 36                | 32           | 54                 | 52           | 54            |
| Delitzsch                              | 4                  | 3                | 2                 | -            | 7                  | -            | 3             |
| Döbeln                                 | 16                 | 1                | -                 | 1            | 5                  | 14           | 4             |
| Leipziger Land                         | 22                 | 3                | 9                 | 3            | 5                  | 5            | 2             |
| Muldentalkreis                         | 10                 | -                | 4                 | 1            | 6                  | 1            | 1             |
| Torgau-Oschatz                         | 5                  | 1                | 1                 | 1            | 1                  | 5            | 4             |
| <b>Regierungsbezirk<br/>Leipzig</b>    | <b>207</b>         | <b>36</b>        | <b>52</b>         | <b>38</b>    | <b>78</b>          | <b>77</b>    | <b>68</b>     |
| <b>Sachsen</b>                         | <b>1 673</b>       | <b>418</b>       | <b>854</b>        | <b>1 002</b> | <b>1 479</b>       | <b>1 917</b> | <b>2 235</b>  |

| Mittlerer<br>Erzgebirgskreis | Mittweida | Stollberg | Aue-<br>Schwarzenberg | Zwickauer Land | Regierungs-<br>bezirk<br>Chemnitz | Herkunftsgebiet<br>Zielgebiet          |
|------------------------------|-----------|-----------|-----------------------|----------------|-----------------------------------|--|
| 140                          | 300       | 254       | 82                    | 45             | 1 498                             | Chemnitz, Stadt                        |
| 1                            | 3         | 4         | 12                    | 12             | 531                               | Plauen, Stadt                          |
| 11                           | 13        | 16        | 39                    | 475            | 803                               | Zwickau, Stadt                         |
| 99                           | 7         | 29        | 58                    | 6              | 903                               | Annaberg                               |
| 20                           | 116       | 113       | 10                    | 59             | 1 351                             | Chemnitzer Land                        |
| 102                          | 77        | 9         | 12                    | 4              | 1 495                             | Freiberg                               |
| 5                            | 8         | 11        | 79                    | 74             | 1 966                             | Vogtlandkreis                          |
| 508                          | 18        | 8         | 11                    | 10             | 816                               | Mittlerer Erzgebirgskreis              |
| 18                           | 878       | 15        | 12                    | 7              | 1 436                             | Mittweida                              |
| 27                           | 22        | 609       | 58                    | 23             | 1 093                             | Stollberg                              |
| 11                           | 5         | 47        | 1 097                 | 36             | 1 400                             | Aue-Schwarzenberg                      |
| 8                            | 14        | 18        | 46                    | 650            | 1 398                             | Zwickauer Land                         |
| 950                          | 1 461     | 1 133     | 1 516                 | 1 401          | 14 690                            | Regierungsbezirk<br>Chemnitz           |
| 51                           | 54        | 38        | 51                    | 38             | 697                               | Dresden, Stadt                         |
| 2                            | 4         | -         | 3                     | -              | 19                                | Görlitz, Stadt                         |
| 2                            | 1         | 1         | -                     | 2              | 12                                | Hoyerswerda, Stadt                     |
| 3                            | 3         | 3         | 1                     | 1              | 36                                | Bautzen                                |
| 8                            | 13        | 2         | 4                     | 3              | 120                               | Meißen                                 |
| -                            | 3         | -         | -                     | -              | 16                                | Niederschlesischer<br>Oberlausitzkreis |
| 1                            | 4         | 4         | -                     | -              | 36                                | Riesa-Großenhain                       |
| 2                            | -         | 3         | 1                     | 1              | 38                                | Löbau-Zittau                           |
| 4                            | 4         | 1         | 3                     | 3              | 44                                | Sächsische Schweiz                     |
| 11                           | 17        | 1         | 4                     | 1              | 107                               | Weißeritzkreis                         |
| -                            | 8         | 3         | 4                     | -              | 39                                | Kamenz                                 |
| 84                           | 111       | 56        | 71                    | 49             | 1 164                             | Regierungsbezirk<br>Dresden            |
| 21                           | 46        | 19        | 41                    | 35             | 568                               | Leipzig, Stadt                         |
| 2                            | 2         | -         | 4                     | 4              | 31                                | Delitzsch                              |
| 3                            | 66        | 6         | 1                     | 4              | 121                               | Döbeln                                 |
| 5                            | 35        | 1         | 8                     | 11             | 109                               | Leipziger Land                         |
| 2                            | 22        | 7         | 2                     | 6              | 62                                | Muldentalkreis                         |
| -                            | 6         | 3         | -                     | 3              | 30                                | Torgau-Oschatz                         |
| 33                           | 177       | 36        | 56                    | 63             | 921                               | Regierungsbezirk<br>Leipzig            |
| 1 067                        | 1 749     | 1 225     | 1 643                 | 1 513          | 16 775                            | Sachsen                                |

Noch: 10. Zu- bzw. Fortzüge innerhalb Sachsens nach Kreisfreien Städten und Landkreisen

| Herkunftsgebiet<br>Zielgebiet          | Dresden,<br>Stadt | Görlitz,<br>Stadt | Hoyerswerda,<br>Stadt | Bautzen      | Meißen       | Niederschlesischer<br>Oberlausitzkreis |
|--|-------------------|-------------------|-----------------------|--------------|--------------|--|
| Chemnitz, Stadt                        | 105               | 6                 | 2                     | 8            | 17           | 6                                      |
| Plauen, Stadt                          | 17                | -                 | -                     | 2            | 2            | 3                                      |
| Zwickau, Stadt                         | 21                | 7                 | 1                     | 2            | 1            | 5                                      |
| Annaberg                               | 13                | -                 | 1                     | 1            | 3            | -                                      |
| Chemnitzer Land                        | 21                | -                 | 1                     | 5            | 8            | -                                      |
| Freiberg                               | 69                | -                 | -                     | 6            | 33           | 4                                      |
| Vogtlandkreis                          | 12                | -                 | 1                     | 3            | 1            | 1                                      |
| Mittlerer Erzgebirgskreis              | 10                | 2                 | -                     | 1            | 5            | 2                                      |
| Mitweida                               | 31                | 3                 | 4                     | 5            | 9            | 1                                      |
| Stollberg                              | 10                | -                 | 1                     | 5            | 2            | 1                                      |
| Aue-Schwarzenberg                      | 13                | -                 | 3                     | 2            | 5            | 2                                      |
| Zwickauer Land                         | 9                 | 1                 | 2                     | 5            | 1            | 3                                      |
| <b>Regierungsbezirk<br/>Chemnitz</b>   | <b>331</b>        | <b>19</b>         | <b>16</b>             | <b>45</b>    | <b>87</b>    | <b>28</b>                              |
| Dresden, Stadt                         | x                 | 72                | 58                    | 266          | 609          | 122                                    |
| Görlitz, Stadt                         | 44                | x                 | 6                     | 52           | 3            | 226                                    |
| Hoyerswerda, Stadt                     | 15                | 3                 | x                     | 24           | 2            | 22                                     |
| Bautzen                                | 149               | 35                | 24                    | 1 316        | 25           | 69                                     |
| Meißen                                 | 728               | 10                | 5                     | 24           | 1 060        | 9                                      |
| Niederschlesischer<br>Oberlausitzkreis | 35                | 156               | 24                    | 42           | 6            | 708                                    |
| Riesa-Großenhain                       | 106               | 5                 | 1                     | 7            | 96           | 10                                     |
| Löbau-Zittau                           | 61                | 69                | 4                     | 109          | 11           | 60                                     |
| Sächsische Schweiz                     | 371               | 5                 | 2                     | 45           | 46           | 9                                      |
| Weißeritzkreis                         | 659               | 5                 | -                     | 11           | 73           | 12                                     |
| Kamenz                                 | 294               | 13                | 202                   | 136          | 47           | 31                                     |
| <b>Regierungsbezirk<br/>Dresden</b>    | <b>2 462</b>      | <b>373</b>        | <b>326</b>            | <b>2 032</b> | <b>1 978</b> | <b>1 278</b>                           |
| Leipzig, Stadt                         | 215               | 19                | 13                    | 48           | 49           | 22                                     |
| Delitzsch                              | 11                | 1                 | 1                     | -            | 1            | 3                                      |
| Döbeln                                 | 34                | 4                 | 1                     | 12           | 20           | 1                                      |
| Leipziger Land                         | 19                | 2                 | -                     | -            | 5            | 2                                      |
| Muldentalkreis                         | 22                | 1                 | 1                     | 5            | 12           | -                                      |
| Torgau-Oschatz                         | 15                | 1                 | 1                     | 3            | 9            | 4                                      |
| <b>Regierungsbezirk<br/>Leipzig</b>    | <b>316</b>        | <b>28</b>         | <b>17</b>             | <b>68</b>    | <b>96</b>    | <b>32</b>                              |
| <b>Sachsen</b>                         | <b>3 109</b>      | <b>420</b>        | <b>359</b>            | <b>2 145</b> | <b>2 161</b> | <b>1 338</b>                           |

| Riesa-<br>Großenhain | Löbau-Zittau | Sächsische<br>Schweiz | Weißeritzkreis | Kamenz | Regierungs-<br>bezirk<br>Dresden | Herkunftsgebiet<br>Zielgebiet          |
|----------------------|--------------|-----------------------|----------------|--------|----------------------------------|--|
| 20                   | 6            | 6                     | 9              | 16     | 201                              | Chemnitz, Stadt                        |
| 4                    | 6            | -                     | -              | 1      | 35                               | Plauen, Stadt                          |
| -                    | 4            | 2                     | -              | 2      | 45                               | Zwickau, Stadt                         |
| 2                    | 1            | -                     | -              | 2      | 23                               | Annaberg                               |
| -                    | 1            | 6                     | 1              | 1      | 44                               | Chemnitzer Land                        |
| 7                    | 4            | 10                    | 49             | 4      | 186                              | Freiberg                               |
| 2                    | 14           | 2                     | 2              | 2      | 40                               | Vogtlandkreis                          |
| 2                    | 2            | 3                     | 5              | 1      | 33                               | Mittlerer Erzgebirgskreis              |
| 9                    | 2            | 6                     | 1              | 3      | 74                               | Mittweida                              |
| 2                    | -            | 1                     | 1              | 1      | 24                               | Stollberg                              |
| -                    | 4            | 6                     | 2              | 2      | 39                               | Aue-Schwarzenberg                      |
| 1                    | 2            | 1                     | -              | 3      | 28                               | Zwickauer Land                         |
| 49                   | 46           | 43                    | 70             | 38     | 772                              | <b>Regierungsbezirk<br/>Chemnitz</b>   |
| 215                  | 166          | 493                   | 710            | 521    | 3 232                            | Dresden, Stadt                         |
| 1                    | 93           | 4                     | 5              | 7      | 441                              | Görlitz, Stadt                         |
| 1                    | 9            | 3                     | -              | 155    | 234                              | Hoyerswerda, Stadt                     |
| 4                    | 142          | 34                    | 12             | 154    | 1 964                            | Bautzen                                |
| 150                  | 12           | 26                    | 61             | 40     | 2 125                            | Meißen                                 |
| 5                    | 63           | 4                     | 2              | 13     | 1 058                            | Niederschlesischer<br>Oberlausitzkreis |
| 788                  | 11           | 10                    | 9              | 17     | 1 060                            | Riesa-Großenhain                       |
| 9                    | 1 363        | 19                    | 4              | 24     | 1 733                            | Löbau-Zittau                           |
| 13                   | 12           | 1 247                 | 91             | 37     | 1 878                            | Sächsische Schweiz                     |
| 26                   | 5            | 60                    | 706            | 19     | 1 576                            | Weißeritzkreis                         |
| 28                   | 27           | 39                    | 15             | 1 015  | 1 847                            | Kamenz                                 |
| 1 240                | 1 903        | 1 939                 | 1 615          | 2 002  | 17 148                           | <b>Regierungsbezirk<br/>Dresden</b>    |
| 43                   | 32           | 36                    | 28             | 29     | 534                              | Leipzig, Stadt                         |
| 10                   | 4            | 1                     | 3              | 4      | 39                               | Delitzsch                              |
| 13                   | 2            | 11                    | 4              | -      | 102                              | Döbeln                                 |
| 1                    | 1            | 2                     | 1              | 2      | 35                               | Leipziger Land                         |
| 10                   | 3            | 1                     | -              | -      | 55                               | Muldentalkreis                         |
| 58                   | 1            | -                     | 3              | 2      | 97                               | Torgau-Oschatz                         |
| 135                  | 43           | 51                    | 39             | 37     | 862                              | <b>Regierungsbezirk<br/>Leipzig</b>    |
| 1 424                | 1 992        | 2 033                 | 1 724          | 2 077  | 18 782                           | <b>Sachsen</b>                         |

## Noch: 10. Zu- bzw. Fortzüge innerhalb Sachsens nach Kreisfreien Städten und Landkreisen

| Herkunftsgebiet<br>Zielgebiet          | Leipzig,<br>Stadt | Delitzsch    | Döbeln       | Leipziger<br>Land | Muldental-<br>kreis | Torgau-<br>Oschatz | Regierungs-<br>bezirk<br>Leipzig | Sachsen       |
|--|-------------------|--------------|--------------|-------------------|---------------------|--------------------|----------------------------------|---------------|
| Chemnitz, Stadt                        | 90                | 10           | 12           | 12                | 14                  | 18                 | 156                              | 1 855         |
| Plauen, Stadt                          | 25                | -            | 1            | 8                 | 2                   | 6                  | 42                               | 608           |
| Zwickau, Stadt                         | 27                | 2            | 6            | 3                 | 7                   | 3                  | 48                               | 896           |
| Annaberg                               | 16                | -            | 1            | 2                 | 2                   | -                  | 21                               | 947           |
| Chemnitzer Land                        | 30                | 4            | 6            | 11                | 7                   | 5                  | 63                               | 1 458         |
| Freiberg                               | 29                | 1            | 10           | 7                 | 8                   | 6                  | 61                               | 1 742         |
| Vogtlandkreis                          | 19                | 6            | 2            | 5                 | 1                   | 1                  | 34                               | 2 040         |
| Mittlerer Erzgebirgskreis              | 9                 | -            | 4            | 3                 | 1                   | -                  | 17                               | 866           |
| Mitweida                               | 22                | 6            | 56           | 52                | 18                  | 2                  | 156                              | 1 666         |
| Stollberg                              | 3                 | -            | 3            | -                 | 4                   | 1                  | 11                               | 1 128         |
| Aue-Schwarzenberg                      | 23                | 4            | 4            | 4                 | 1                   | -                  | 36                               | 1 475         |
| Zwickauer Land                         | 14                | 3            | 5            | 4                 | 1                   | 4                  | 31                               | 1 457         |
| <b>Regierungsbezirk<br/>Chemnitz</b>   | <b>307</b>        | <b>36</b>    | <b>110</b>   | <b>111</b>        | <b>66</b>           | <b>46</b>          | <b>676</b>                       | <b>16 138</b> |
| Dresden, Stadt                         | 199               | 17           | 45           | 24                | 25                  | 44                 | 354                              | 4 283         |
| Görlitz, Stadt                         | 15                | 1            | 3            | 1                 | -                   | 1                  | 21                               | 481           |
| Hoyerswerda, Stadt                     | 9                 | -            | -            | -                 | -                   | -                  | 9                                | 255           |
| Bautzen                                | 14                | 2            | 4            | 4                 | -                   | 5                  | 29                               | 2 029         |
| Meißen                                 | 29                | 4            | 26           | 3                 | 7                   | 17                 | 86                               | 2 331         |
| Niederschlesischer<br>Oberlausitzkreis | 12                | 9            | 2            | 2                 | 1                   | -                  | 26                               | 1 100         |
| Riesa-Großenhain                       | 26                | 8            | 17           | 8                 | 13                  | 65                 | 137                              | 1 233         |
| Löbau-Zittau                           | 24                | 2            | 4            | 3                 | 3                   | 4                  | 40                               | 1 811         |
| Sächsische Schweiz                     | 8                 | 5            | 2            | 1                 | 1                   | 5                  | 22                               | 1 944         |
| Weißeritzkreis                         | 21                | 2            | 8            | 4                 | 9                   | 1                  | 45                               | 1 728         |
| Kamenz                                 | 11                | 6            | 3            | 3                 | 3                   | 1                  | 27                               | 1 913         |
| <b>Regierungsbezirk<br/>Dresden</b>    | <b>368</b>        | <b>56</b>    | <b>114</b>   | <b>53</b>         | <b>62</b>           | <b>143</b>         | <b>796</b>                       | <b>19 108</b> |
| Leipzig, Stadt                         | x                 | 651          | 88           | 862               | 564                 | 200                | 2 365                            | 3 467         |
| Delitzsch                              | 487               | 706          | 5            | 50                | 79                  | 58                 | 1 385                            | 1 455         |
| Döbeln                                 | 40                | 2            | 702          | 5                 | 47                  | 67                 | 863                              | 1 086         |
| Leipziger Land                         | 797               | 28           | 4            | 782               | 100                 | 14                 | 1 725                            | 1 869         |
| Muldentalkreis                         | 452               | 79           | 46           | 129               | 1 144               | 75                 | 1 925                            | 2 042         |
| Torgau-Oschatz                         | 121               | 53           | 54           | 17                | 93                  | 906                | 1 244                            | 1 371         |
| <b>Regierungsbezirk<br/>Leipzig</b>    | <b>1 897</b>      | <b>1 519</b> | <b>899</b>   | <b>1 845</b>      | <b>2 027</b>        | <b>1 320</b>       | <b>9 507</b>                     | <b>11 290</b> |
| <b>Sachsen</b>                         | <b>2 572</b>      | <b>1 611</b> | <b>1 123</b> | <b>2 009</b>      | <b>2 155</b>        | <b>1 509</b>       | <b>10 979</b>                    | <b>46 536</b> |



# 11. Überschuss der Zu- bzw. Fortzüge (-) innerhalb Sachsens nach Kreisfreien Städten und Landkreisen

| Kreisfreie Stadt<br>Landkreis<br>Regierungsbezirk<br>Land | Überschuss der Zu- bzw. Fortzüge (-) gegenüber ... |                  |                   |           |                    |            |               |
|---|--|------------------|-------------------|-----------|--------------------|------------|---------------|
|   | Chemnitz,<br>Stadt                                 | Plauen,<br>Stadt | Zwickau,<br>Stadt | Annaberg  | Chemnitzer<br>Land | Freiberg   | Vogtlandkreis |
| Chemnitz, Stadt   | x  | 5                | -8                | 37        | -12                | 83         | 6             |
| Plauen, Stadt   | -5   | x                | 3                 | 7         | -3                 | -1         | 186           |
| Zwickau, Stadt  | 8  | -3               | x                 | -5        | 44                 | -1         | -11           |
| Annaberg  | -37  | -7               | 5                 | x         | 4                  | 24         | -2            |
| Chemnitzer Land   | 12   | 3                | -44               | -4        | x                  | -9         | -5            |
| Freiberg  | -83  | 1                | 1                 | -24       | 9                  | x          | 2             |
| Vogtlandkreis   | -6   | -186             | 11                | 2         | 5                  | -2         | x             |
| Mittlerer Erzgebirgskreis                                 | -28  | -                | -4                | -29       | -13                | -41        | -2            |
| Mittweida   | 12   | -2               | -1                | 2         | -43                | 15         | -1            |
| Stollberg   | -77  | 1                | 10                | 8         | -21                | 1          | -4            |
| Aue-Schwarzenberg   | -39  | 2                | -10               | -5        | 5                  | 1          | -42           |
| Zwickauer Land  | -22  | 11               | -29               | 8         | 12                 | 10         | -3            |
| <b>Regierungsbezirk<br/>Chemnitz</b>                      | <b>-265</b>  | <b>-175</b>      | <b>-66</b>        | <b>-3</b> | <b>-13</b>         | <b>80</b>  | <b>124</b>    |
| Dresden, Stadt  | 41   | -                | 20                | 26        | 17                 | 65         | 38            |
| Görlitz, Stadt  | -  | -                | -5                | 1         | -                  | -          | 1             |
| Hoyerswerda, Stadt  | 1  | -                | -1                | -1        | -                  | -          | 1             |
| Bautzen   | 1  | -1               | -                 | 1         | -4                 | 2          | -1            |
| Meißen  | 13   | -1               | 2                 | 4         | -1                 | 1          | 7             |
| Niederschlesischer<br>Oberlausitzkreis                    | 3  | -3               | -4                | -         | -                  | -2         | -             |
| Riesa-Großenhain  | -13  | -2               | 6                 | -1        | 3                  | -1         | -             |
| Löbau-Zittau  | -1   | -5               | 1                 | 8         | -                  | 4          | -12           |
| Sächsische Schweiz  | -2   | -                | -1                | 1         | -                  | 6          | -1            |
| Weißeritzkreis  | -2   | 4                | 4                 | 4         | 3                  | -3         | 2             |
| Kamenz  | -9   | -1               | -2                | -2        | 1                  | 7          | 2             |
| <b>Regierungsbezirk<br/>Dresden</b>                       | <b>32</b>  | <b>-9</b>        | <b>20</b>         | <b>41</b> | <b>19</b>          | <b>79</b>  | <b>37</b>     |
| Leipzig, Stadt  | 60   | 3                | 9                 | 16        | 24                 | 23         | 35            |
| Delitzsch   | -6   | 3                | -                 | -         | 3                  | -1         | -3            |
| Döbeln  | 4  | -                | -6                | -         | -1                 | 4          | 2             |
| Leipziger Land  | 10   | -5               | 6                 | 1         | -6                 | -2         | -3            |
| Muldentalkreis  | -4   | -2               | -3                | -1        | -1                 | -7         | -             |
| Torgau-Oschatz  | -13  | -5               | -2                | 1         | -4                 | -1         | 3             |
| <b>Regierungsbezirk<br/>Leipzig</b>                       | <b>51</b>  | <b>-6</b>        | <b>4</b>          | <b>17</b> | <b>15</b>          | <b>16</b>  | <b>34</b>     |
| <b>Sachsen</b>  | <b>-182</b>  | <b>-190</b>      | <b>-42</b>        | <b>55</b> | <b>21</b>          | <b>175</b> | <b>195</b>    |

# Noch: 11. Überschuss der Zu- bzw. Fortzüge (-) innerhalb Sachsens nach Kreisfreien Städten und Landkreisen

| Kreisfreie Stadt<br>Landkreis<br>Regierungsbezirk<br>Land | Noch: Überschuss             |           |           |                       |                |                                   |
|---|------------------------------|-----------|-----------|-----------------------|----------------|-----------------------------------|
|   | Mittlerer<br>Erzgebirgskreis | Mittweida | Stollberg | Aue-<br>Schwarzenberg | Zwickauer Land | Regierungs-<br>bezirk<br>Chemnitz |
| Chemnitz, Stadt   | 28                           | -12       | 77        | 39                    | 22             | 265                               |
| Plauen, Stadt   | -                            | 2         | -1        | -2                    | -11            | 175                               |
| Zwickau, Stadt  | 4                            | 1         | -10       | 10                    | 29             | 66                                |
| Annaberg  | 29                           | -2        | -8        | 5                     | -8             | 3                                 |
| Chemnitzer Land   | 13                           | 43        | 21        | -5                    | -12            | 13                                |
| Freiberg  | 41                           | -15       | -1        | -1                    | -10            | -80                               |
| Vogtlandkreis   | 2                            | 1         | 4         | 42                    | 3              | -124                              |
| Mittlerer Erzgebirgskreis                                 | x                            | -         | -19       | -                     | 2              | -134                              |
| Mittweida   | -                            | x         | -7        | 7                     | -7             | -25                               |
| Stollberg   | 19                           | 7         | x         | 11                    | 5              | -40                               |
| Aue-Schwarzenberg   | -                            | -7        | -11       | x                     | -10            | -116                              |
| Zwickauer Land  | -2                           | 7         | -5        | 10                    | x              | -3                                |
| <b>Regierungsbezirk<br/>Chemnitz</b>                      | <b>134</b>                   | <b>25</b> | <b>40</b> | <b>116</b>            | <b>3</b>       | <b>x</b>                          |
| Dresden, Stadt  | 41                           | 23        | 28        | 38                    | 29             | 366                               |
| Görlitz, Stadt  | -                            | 1         | -         | 3                     | -1             | -                                 |
| Hoyerswerda, Stadt  | 2                            | -3        | -         | -3                    | -              | -4                                |
| Bautzen   | 2                            | -2        | -2        | -1                    | -4             | -9                                |
| Meißen  | 3                            | 4         | -         | -1                    | 2              | 33                                |
| Niederschlesischer<br>Oberlausitzkreis                    | -2                           | 2         | -1        | -2                    | -3             | -12                               |
| Riesa-Großenhain  | -1                           | -5        | 2         | -                     | -1             | -13                               |
| Löbau-Zittau  | -                            | -2        | 3         | -3                    | -1             | -8                                |
| Sächsische Schweiz  | 1                            | -2        | -         | -3                    | 2              | 1                                 |
| Weißeritzkreis  | 6                            | 16        | -         | 2                     | 1              | 37                                |
| Kamenz  | -1                           | 5         | 2         | 2                     | -3             | 1                                 |
| <b>Regierungsbezirk<br/>Dresden</b>                       | <b>51</b>                    | <b>37</b> | <b>32</b> | <b>32</b>             | <b>21</b>      | <b>392</b>                        |
| Leipzig, Stadt  | 12                           | 24        | 16        | 18                    | 21             | 261                               |
| Delitzsch   | 2                            | -4        | -         | -                     | 1              | -5                                |
| Döbeln  | -1                           | 10        | 3         | -3                    | -1             | 11                                |
| Leipziger Land  | 2                            | -17       | 1         | 4                     | 7              | -2                                |
| Muldentalkreis  | 1                            | 4         | 3         | 1                     | 5              | -4                                |
| Torgau-Oschatz  | -                            | 4         | 2         | -                     | -1             | -16                               |
| <b>Regierungsbezirk<br/>Leipzig</b>                       | <b>16</b>                    | <b>21</b> | <b>25</b> | <b>20</b>             | <b>32</b>      | <b>245</b>                        |
| <b>Sachsen</b>  | <b>201</b>                   | <b>83</b> | <b>97</b> | <b>168</b>            | <b>56</b>      | <b>637</b>                        |

| der Zu- bzw. Fortzüge (-) gegenüber ... |                   |                       |            |             |  | Kreisfreie Stadt<br>Landkreis<br>Regierungsbezirk<br>Land |
|---|-------------------|-----------------------|------------|-------------|--|---|
| Dresden,<br>Stadt                       | Görlitz,<br>Stadt | Hoyerswerda,<br>Stadt | Bautzen    | Meißen      | Niederschlesischer<br>Oberlausitzkreis |   |
| -41                                     | -                 | -1                    | -1         | -13         | -3                                     | Chemnitz, Stadt   |
| -                                       | -                 | -                     | 1          | 1           | 3                                      | Plauen, Stadt   |
| -20                                     | 5                 | 1                     | -          | -2          | 4                                      | Zwickau, Stadt  |
| -26                                     | -1                | 1                     | -1         | -4          | -                                      | Annaberg  |
| -17                                     | -                 | -                     | 4          | 1           | -                                      | Chemnitzer Land   |
| -65                                     | -                 | -                     | -2         | -1          | 2                                      | Freiberg  |
| -38                                     | -1                | -1                    | 1          | -7          | -                                      | Vogtlandkreis   |
| -41                                     | -                 | -2                    | -2         | -3          | 2                                      | Mittlerer Erzgebirgskreis                                 |
| -23                                     | -1                | 3                     | 2          | -4          | -2                                     | Mittweida   |
| -28                                     | -                 | -                     | 2          | -           | 1                                      | Stollberg   |
| -38                                     | -3                | 3                     | 1          | 1           | 2                                      | Aue-Schwarzenberg   |
| -29                                     | 1                 | -                     | 4          | -2          | 3                                      | Zwickauer Land  |
| <b>-366</b>                             | <b>-</b>          | <b>4</b>              | <b>9</b>   | <b>-33</b>  | <b>12</b>                              | <b>Regierungsbezirk<br/>Chemnitz</b>                      |
| x                                       | 28                | 43                    | 117        | -119        | 87                                     | Dresden, Stadt  |
| -28                                     | x                 | 3                     | 17         | -7          | 70                                     | Görlitz, Stadt  |
| -43                                     | -3                | x                     | -          | -3          | -2                                     | Hoyerswerda, Stadt  |
| -117                                    | -17               | -                     | x          | 1           | 27                                     | Bautzen   |
| 119                                     | 7                 | 3                     | -1         | x           | 3                                      | Meißen  |
| -87                                     | -70               | 2                     | -27        | -3          | x                                      | Niederschlesischer<br>Oberlausitzkreis                    |
| -109                                    | 4                 | -                     | 3          | -54         | 5                                      | Riesa-Großenhain  |
| -105                                    | -24               | -5                    | -33        | -1          | -3                                     | Löbau-Zittau  |
| -122                                    | 1                 | -1                    | 11         | 20          | 5                                      | Sächsische Schweiz  |
| -51                                     | -                 | -                     | -1         | 12          | 10                                     | Weißeritzkreis  |
| -227                                    | 6                 | 47                    | -18        | 7           | 18                                     | Kamenz  |
| <b>-770</b>                             | <b>-68</b>        | <b>92</b>             | <b>68</b>  | <b>-147</b> | <b>220</b>                             | <b>Regierungsbezirk<br/>Dresden</b>                       |
| 16                                      | 4                 | 4                     | 34         | 20          | 10                                     | Leipzig, Stadt  |
| -6                                      | -                 | 1                     | -2         | -3          | -6                                     | Delitzsch   |
| -11                                     | 1                 | 1                     | 8          | -6          | -1                                     | Döbeln  |
| -5                                      | 1                 | -                     | -4         | 2           | -                                      | Leipziger Land  |
| -3                                      | 1                 | 1                     | 5          | 5           | -1                                     | Muldentalkreis  |
| -29                                     | -                 | 1                     | -2         | -8          | 4                                      | Torgau-Oschatz  |
| <b>-38</b>                              | <b>7</b>          | <b>8</b>              | <b>39</b>  | <b>10</b>   | <b>6</b>                               | <b>Regierungsbezirk<br/>Leipzig</b>                       |
| <b>-1 174</b>                           | <b>-61</b>        | <b>104</b>            | <b>116</b> | <b>-170</b> | <b>238</b>                             | <b>Sachsen</b>  |

Noch: 11. Überschuss der Zu- bzw. Fortzüge (-) innerhalb Sachsens nach Kreisfreien Städten und Landkreisen

| Kreisfreie Stadt<br>Landkreis<br>Regierungsbezirk<br>Land | Noch: Überschuss     |              |                       |                |            |                                  |
|---|----------------------|--------------|-----------------------|----------------|------------|----------------------------------|
|   | Riesa-<br>Großenhain | Löbau-Zittau | Sächsische<br>Schweiz | Weißeritzkreis | Kamenz     | Regierungs-<br>bezirk<br>Dresden |
| Chemnitz, Stadt   | 13                   | 1            | 2                     | 2              | 9          | -32                              |
| Plauen, Stadt   | 2                    | 5            | -                     | -4             | 1          | 9                                |
| Zwickau, Stadt  | -6                   | -1           | 1                     | -4             | 2          | -20                              |
| Annaberg  | 1                    | -8           | -1                    | -4             | 2          | -41                              |
| Chemnitzer Land   | -3                   | -            | -                     | -3             | -1         | -19                              |
| Freiberg  | 1                    | -4           | -6                    | 3              | -7         | -79                              |
| Vogtlandkreis   | -                    | 12           | 1                     | -2             | -2         | -37                              |
| Mittlerer Erzgebirgskreis                                 | 1                    | -            | -1                    | -6             | 1          | -51                              |
| Mittweida   | 5                    | 2            | 2                     | -16            | -5         | -37                              |
| Stollberg   | -2                   | -3           | -                     | -              | -2         | -32                              |
| Aue-Schwarzenberg   | -                    | 3            | 3                     | -2             | -2         | -32                              |
| Zwickauer Land  | 1                    | 1            | -2                    | -1             | 3          | -21                              |
| <b>Regierungsbezirk<br/>Chemnitz</b>                      | <b>13</b>            | <b>8</b>     | <b>-1</b>             | <b>-37</b>     | <b>-1</b>  | <b>-392</b>                      |
| Dresden, Stadt  | 109                  | 105          | 122                   | 51             | 227        | 770                              |
| Görlitz, Stadt  | -4                   | 24           | -1                    | -              | -6         | 68                               |
| Hoyerswerda, Stadt  | -                    | 5            | 1                     | -              | -47        | -92                              |
| Bautzen   | -3                   | 33           | -11                   | 1              | 18         | -68                              |
| Meißen  | 54                   | 1            | -20                   | -12            | -7         | 147                              |
| Niederschlesischer<br>Oberlausitzkreis                    | -5                   | 3            | -5                    | -10            | -18        | -220                             |
| Riesa-Großenhain  | x                    | 2            | -3                    | -17            | -11        | -180                             |
| Löbau-Zittau  | -2                   | x            | 7                     | -1             | -3         | -170                             |
| Sächsische Schweiz  | 3                    | -7           | x                     | 31             | -2         | -61                              |
| Weißeritzkreis  | 17                   | 1            | -31                   | x              | 4          | -39                              |
| Kamenz  | 11                   | 3            | 2                     | -4             | x          | -155                             |
| <b>Regierungsbezirk<br/>Dresden</b>                       | <b>180</b>           | <b>170</b>   | <b>61</b>             | <b>39</b>      | <b>155</b> | <b>x</b>                         |
| Leipzig, Stadt  | 17                   | 8            | 28                    | 7              | 18         | 166                              |
| Delitzsch   | 2                    | 2            | -4                    | 1              | -2         | -17                              |
| Döbeln  | -4                   | -2           | 9                     | -4             | -3         | -12                              |
| Leipziger Land  | -7                   | -2           | 1                     | -3             | -1         | -18                              |
| Muldentalkreis  | -3                   | -            | -                     | -9             | -3         | -7                               |
| Torgau-Oschatz  | -7                   | -3           | -5                    | 2              | 1          | -46                              |
| <b>Regierungsbezirk<br/>Leipzig</b>                       | <b>-2</b>            | <b>3</b>     | <b>29</b>             | <b>-6</b>      | <b>10</b>  | <b>66</b>                        |
| <b>Sachsen</b>  | <b>191</b>           | <b>181</b>   | <b>89</b>             | <b>-4</b>      | <b>164</b> | <b>-326</b>                      |

| der Zu- bzw. Fortzüge (-) gegenüber ... |            |            |                   |                     |                    |                                  |             | Kreisfreie Stadt<br>Landkreis<br>Regierungsbezirk<br>Land |
|---|------------|------------|-------------------|---------------------|--------------------|----------------------------------|-------------|---|
| Leipzig,<br>Stadt                       | Delitzsch  | Döbeln     | Leipziger<br>Land | Mulden-<br>talkreis | Torgau-<br>Oschatz | Regierungs-<br>bezirk<br>Leipzig | Sachsen     |   |
| -60                                     | 6          | -4         | -10               | 4                   | 13                 | -51                              | 182         | Chemnitz, Stadt   |
| -3                                      | -3         | -          | 5                 | 2                   | 5                  | 6                                | 190         | Plauen, Stadt   |
| -9                                      | -          | 6          | -6                | 3                   | 2                  | -4                               | 42          | Zwickau, Stadt  |
| -16                                     | -          | -          | -1                | 1                   | -1                 | -17                              | -55         | Annaberg  |
| -24                                     | -3         | 1          | 6                 | 1                   | 4                  | -15                              | -21         | Chemnitzer Land   |
| -23                                     | 1          | -4         | 2                 | 7                   | 1                  | -16                              | -175        | Freiberg  |
| -35                                     | 3          | -2         | 3                 | -                   | -3                 | -34                              | -195        | Vogtlandkreis   |
| -12                                     | -2         | 1          | -2                | -1                  | -                  | -16                              | -201        | Mittlerer Erzgebirgskreis                                 |
| -24                                     | 4          | -10        | 17                | -4                  | -4                 | -21                              | -83         | Mittweida   |
| -16                                     | -          | -3         | -1                | -3                  | -2                 | -25                              | -97         | Stollberg   |
| -18                                     | -          | 3          | -4                | -1                  | -                  | -20                              | -168        | Aue-Schwarzenberg   |
| -21                                     | -1         | 1          | -7                | -5                  | 1                  | -32                              | -56         | Zwickauer Land  |
| <b>-261</b>                             | <b>5</b>   | <b>-11</b> | <b>2</b>          | <b>4</b>            | <b>16</b>          | <b>-245</b>                      | <b>-637</b> | <b>Regierungsbezirk<br/>Chemnitz</b>                      |
| -16                                     | 6          | 11         | 5                 | 3                   | 29                 | 38                               | 1 174       | Dresden, Stadt  |
| -4                                      | -          | -1         | -1                | -1                  | -                  | -7                               | 61          | Görlitz, Stadt  |
| -4                                      | -1         | -1         | -                 | -1                  | -1                 | -8                               | -104        | Hoyerswerda, Stadt  |
| -34                                     | 2          | -8         | 4                 | -5                  | 2                  | -39                              | -116        | Bautzen   |
| -20                                     | 3          | 6          | -2                | -5                  | 8                  | -10                              | 170         | Meißen  |
| -10                                     | 6          | 1          | -                 | 1                   | -4                 | -6                               | -238        | Niederschlesischer<br>Oberlausitzkreis                    |
| -17                                     | -2         | 4          | 7                 | 3                   | 7                  | 2                                | -191        | Riesa-Großenhain  |
| -8                                      | -2         | 2          | 2                 | -                   | 3                  | -3                               | -181        | Löbau-Zittau  |
| -28                                     | 4          | -9         | -1                | -                   | 5                  | -29                              | -89         | Sächsische Schweiz  |
| -7                                      | -1         | 4          | 3                 | 9                   | -2                 | 6                                | 4           | Weißeritzkreis  |
| -18                                     | 2          | 3          | 1                 | 3                   | -1                 | -10                              | -164        | Kamenz  |
| <b>-166</b>                             | <b>17</b>  | <b>12</b>  | <b>18</b>         | <b>7</b>            | <b>46</b>          | <b>-66</b>                       | <b>326</b>  | <b>Regierungsbezirk<br/>Dresden</b>                       |
| x                                       | 164        | 48         | 65                | 112                 | 79                 | 468                              | 895         | Leipzig, Stadt  |
| -164                                    | x          | 3          | 22                | -                   | 5                  | -134                             | -156        | Delitzsch   |
| -48                                     | -3         | x          | 1                 | 1                   | 13                 | -36                              | -37         | Döbeln  |
| -65                                     | -22        | -1         | x                 | -29                 | -3                 | -120                             | -140        | Leipziger Land  |
| -112                                    | -          | -1         | 29                | x                   | -18                | -102                             | -113        | Muldentalkreis  |
| -79                                     | -5         | -13        | 3                 | 18                  | x                  | -76                              | -138        | Torgau-Oschatz  |
| <b>-468</b>                             | <b>134</b> | <b>36</b>  | <b>120</b>        | <b>102</b>          | <b>76</b>          | <b>x</b>                         | <b>311</b>  | <b>Regierungsbezirk<br/>Leipzig</b>                       |
| <b>-895</b>                             | <b>156</b> | <b>37</b>  | <b>140</b>        | <b>113</b>          | <b>138</b>         | <b>-311</b>                      | <b>x</b>    | <b>Sachsen</b>  |